



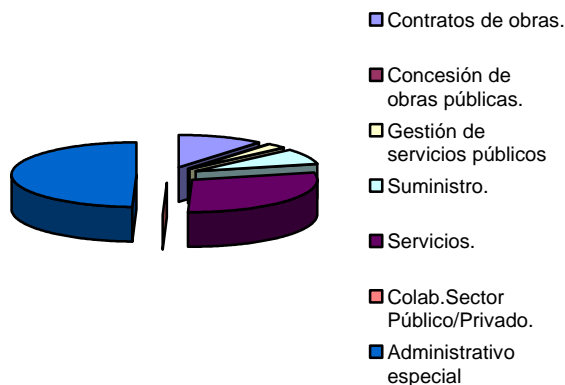
DATOS ESTADÍSTICOS DE LOS CONTRATOS ADMINISTRATIVOS ADJUDICADOS DURANTE EL AÑO 2013.

1. CLASIFICACIÓN POR TIPO DE CONTRATO.

1.1. POR NÚMERO DE CONTRATOS.

TIPOS DE CONTRATO		Nº
1101	Contratos de obras.	10
1102	Concesión de obras públicas.	0
1103	Gestión de servicios públicos	2
1104	Suministro.	7
1105	Servicios.	26
1106	Colab.Sector Público/Privado.	0
1107	Administrativo especial	44
		89

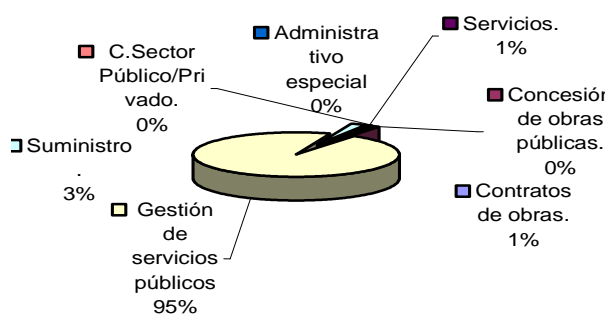
TIPOS DE CONTRATO



1.2. POR IMPORTES DE ADJUDICACIÓN.

Tipo de Contrato		Gastos	%	Ingresos	%
1101	Contratos de obras.	2.990.660,18	1,03%	0,00	0,00%
1102	Concesión de obras públicas.	0,00	0,00%	0,00	0,00%
1103	Gestión de servicios públicos	277.187.387,35	95,92%	0,00	0,00%
1104	Suministro.	7.279.360,53	2,52%	0,00	0,00%
1105	Servicios.	1.506.925,01	0,52%	0,00	0,00%
1106	Colab.Sector Público/Privado.	0,00	0,00%	0,00	0,00%
1107	Administrativo especial	0,00	0,00%	809.215,32	100,00%
Total		288.964.333,07	100,00%	809.215,32	100,00%

GASTO POR TIPOS DE CONTRATO 2013 (IMPORTES DE ADJUDICACIÓN)



INGRESO POR TIPOS DE CONTRATO 2013 (IMPORTES DE ADJUDICACIÓN)

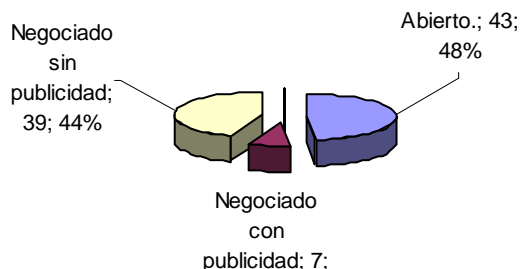


2. CLASIFICADOS POR PROCEDIMIENTO DE ADJUDICACIÓN.

2.1 POR NÚMERO DE CONTRATOS ADJUDICADOS.

		2013	%
11	Abierto.	43	48,31%
12	Negociado con publicidad	7	7,87%
12	Negociado sin publicidad	39	43,82%
13	Restringido	0	0,00%
14	Diálogo competitivo	0	0,00%
Total		89	

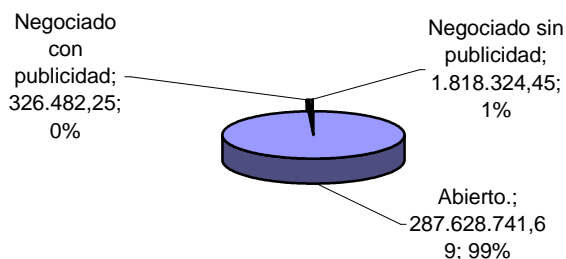
Nº DE CONTRATOS POR PROCEDIMIENTO DE ADJUDICACIÓN



2.2 POR IMPORTE DE ADJUDICACIÓN.

		2013 (€)	%
11	Abierto.	287.628.741,69	99,26%
12	Negociado con publicidad	326.482,25	0,11%
12	Negociado sin publicidad	1.818.324,45	0,63%
13	Restringido	0,00	0,00%
14	Diálogo competitivo	0,00	0,00%
Total		289.773.548,39	

IMPORTE POR PROCEDIMIENTO DE ADJUDICACIÓN

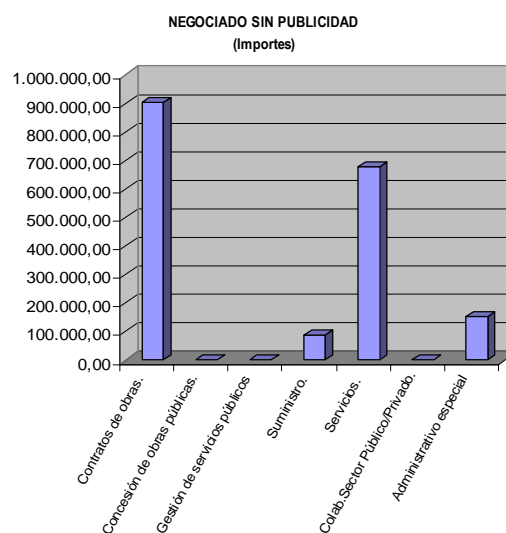
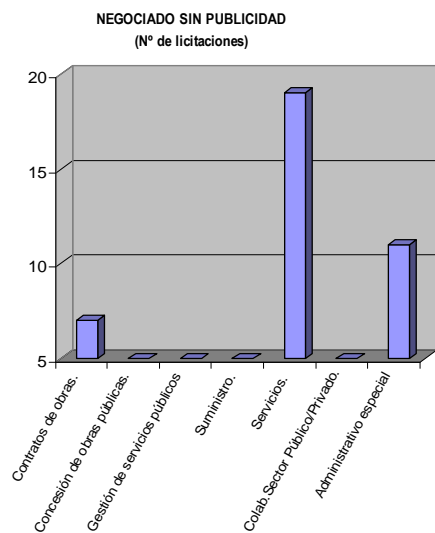
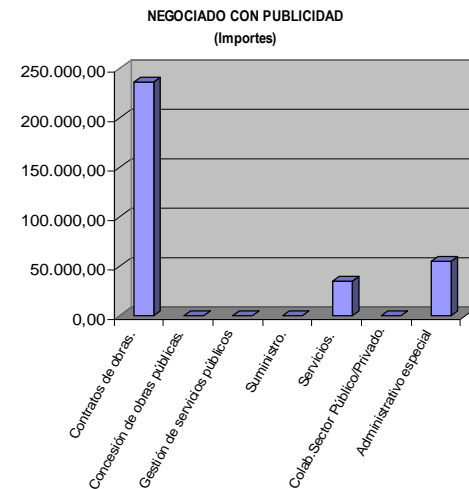
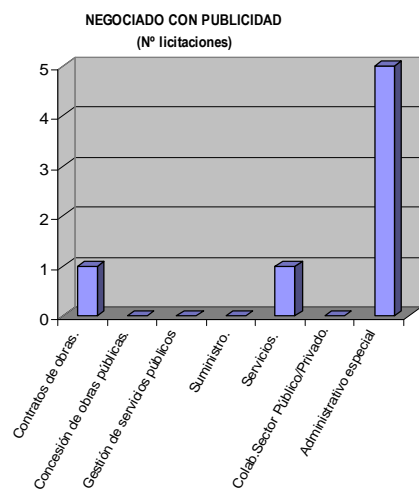
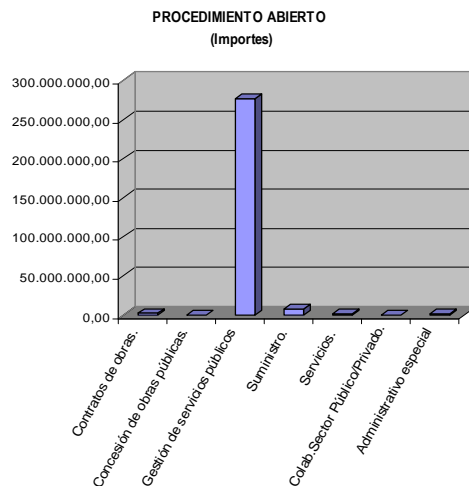
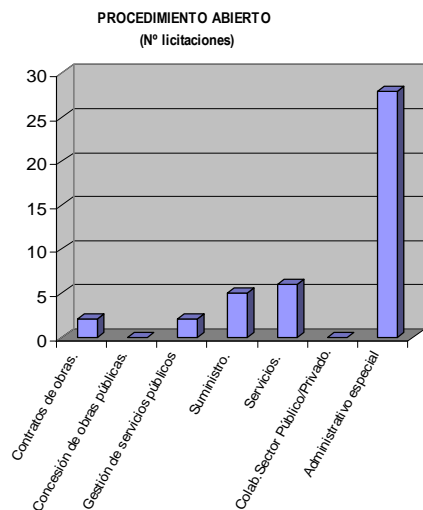


3. CLASIFICADOS POR TIPO DE CONTRATO Y POR PROCEDIMIENTO DE ADJUDICACIÓN.

11	PROCEDIMIENTO ABIERTO	nº	€
1101	Contratos de obras.	2	1.851.906,13
1102	Concesión de obras públicas.	0	0,00
1103	Gestión de servicios públicos	2	277.187.387,35
1104	Suministro.	5	7.193.169,99
1105	Servicios.	6	794.552,90
1106	Colab.Sector Público/Privado.	0	0,00
1107	Administrativo especial	28	601.725,32
		43	287.628.741,69

12	NEGOCIADO CON PUBLICIDAD	nº	€
1201	Contratos de obras.	1	236.462,25
1202	Concesión de obras públicas.	0	0,00
1203	Gestión de servicios públicos	0	0,00
1204	Suministro.	0	0,00
1205	Servicios.	1	35.000,00
1206	Colab.Sector Público/Privado.	0	0,00
1207	Administrativo especial	5	55.020,00
		7	326.482,25

12	NEGOCIADO SIN PUBLICIDAD	nº	€
1201	Contratos de obras.	7	902.291,80
1202	Concesión de obras públicas.	0	0,00
1203	Gestión de servicios públicos	0	0,00
1204	Suministro.	2	86.190,54
1205	Servicios.	19	677.372,11
1206	Colab.Sector Público/Privado.	0	0,00
1207	Administrativo especial	11	152.470,00
		39	1.818.324,45



* Los importes reflejados no incluyen el IVA. En los datos estadísticos no está incluida la información relativa a contratos menores.