



## DATOS ESTADÍSTICOS DE LOS CONTRATOS ADMINISTRATIVOS FORMALIZADOS DURANTE EL AÑO 2025

### 1. CLASIFICACIÓN POR TIPO DE CONTRATOS

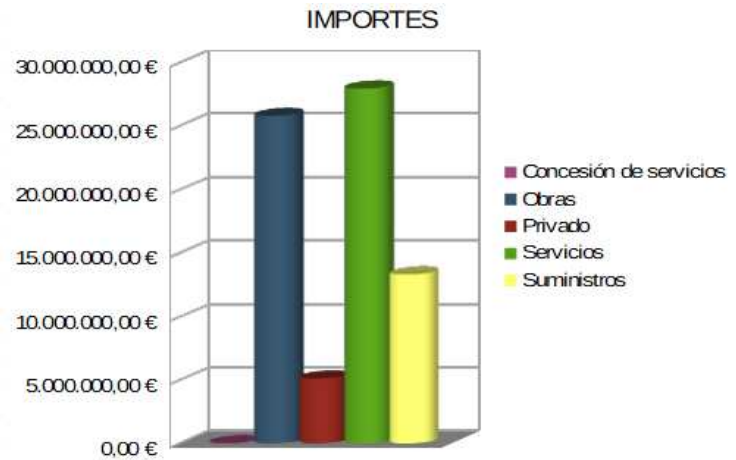
#### 1.1 POR NÚMERO DE CONTRATOS

Tipo de contrato	Número Contratos	%
Concesión de servicios	1	0,74 %
Obras	33	24,26 %
Privado	5	3,68 %
Servicios	61	44,85 %
Suministros	36	26,47 %
<b>TOTAL</b>	<b>136</b>	<b>100%</b>



#### 1.2 POR IMPORTES DE ADJUDICACIÓN

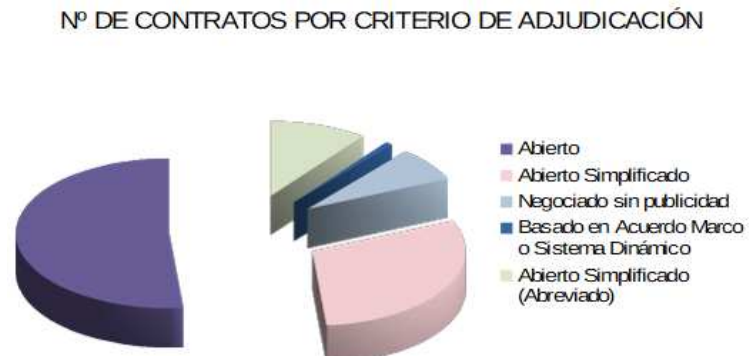
Tipo de contrato	Importe	%
Concesión de servicios	19.000,00 €	0,03 %
Obras	25.804.283,24 €	35,74 %
Privado	5.113.736,74 €	7,08 %
Servicios	27.953.753,91 €	38,72 %
Suministros	13.309.006,27 €	18,43 %
<b>TOTAL</b>	<b>72.199.780,16 €</b>	<b>100%</b>



### 2. CLASIFICADOS POR PROCEDIMIENTO DE ADJUDICACIÓN

#### 2.1. POR NÚMERO DE CONTRATOS ADJUDICADOS

Tipo de contrato	Número Contratos	%
Abierto	70	51,47 %
Abierto Simplificado	41	30,15 %
Negociado sin publicidad	10	7,35 %
Basado en Acuerdo Marco o Sistema Dinámico	1	0,74 %
Abierto Simplificado (Abreviado)	14	10,29 %
<b>TOTAL</b>	<b>136</b>	<b>100 %</b>



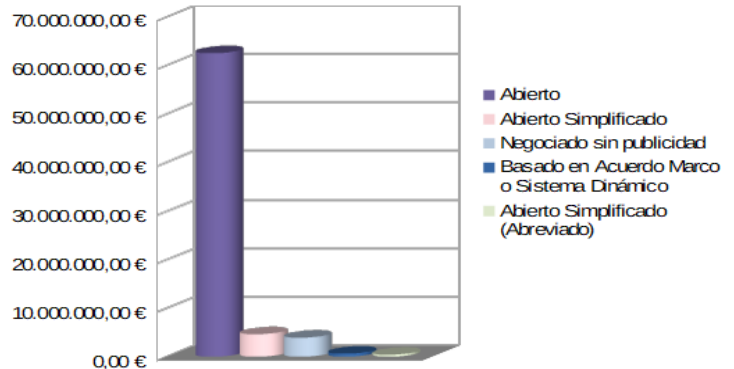


**AYUNTAMIENTO DE ALICANTE**  
**Servicio de Contratación**

**2.2. POR IMPORTE DE ADJUDICACIÓN**

Tipo de contrato	Importe	%
Abierto	62.574.413,53 €	86,67 %
Abierto Simplificado	4.625.152,34 €	6,41 %
Negociado sin publicidad	3.926.110,73 €	5,44 %
Basado en Acuerdo Marco o Sistema Dinámico	643.887,05 €	0,89 %
Abierto Simplificado (Abreviado)	430.216,51 €	0,60 %
<b>TOTAL</b>	<b>72.199.780,16 €</b>	<b>100 %</b>

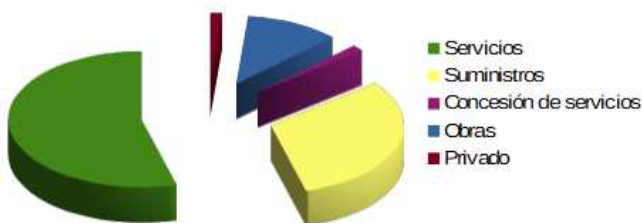
IMPORTE POR PROCEDIMIENTO DE ADJUDICACIÓN



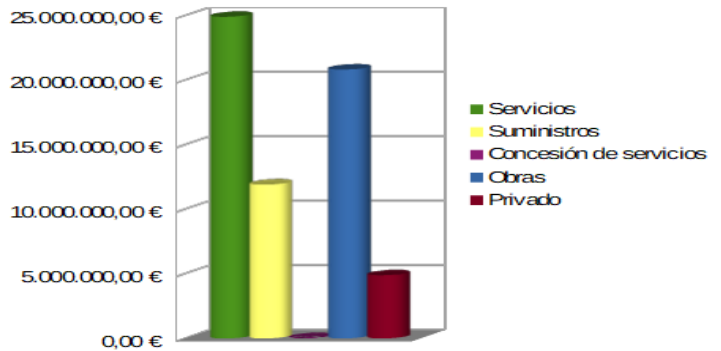
**3. CLASIFICADOS POR TIPO DE CONTRATO Y POR PROCEDIMIENTO DE ADJUDICACIÓN**

ABIERTO	Número Contratos	Importe Adjudicado con IVA
Servicios	38	24.915.261,65 €
Suministros	22	11.917.786,35 €
Concesión de servicios	1	19.000,00 €
Obras	8	20.833.554,69 €
Privado	1	4.888.810,84 €

ABIERTO - Nº DE CONTRATOS

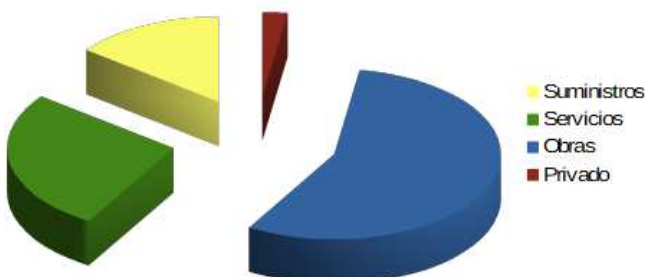


ABIERTO - IMPORTES

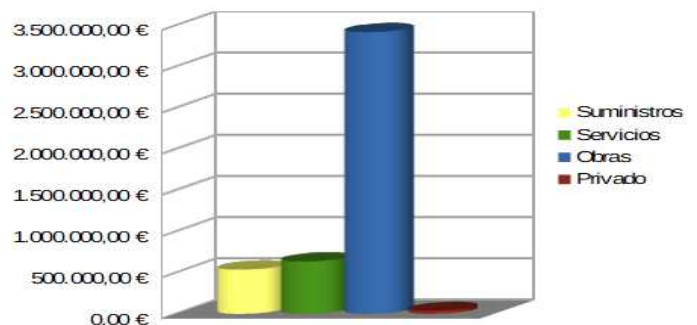


ABIERTO SIMPLIFICADO	Número Contratos	Importe Adjudicado con IVA
Suministros	6	535.287,18 €
Servicios	11	635.411,11 €
Obras	23	3.419.061,55 €
Privado	1	35.392,50 €

ABIERTO SIMPLIFICADO - Nº DE CONTRATOS



ABIERTO SIMPLIFICADO - IMPORTES

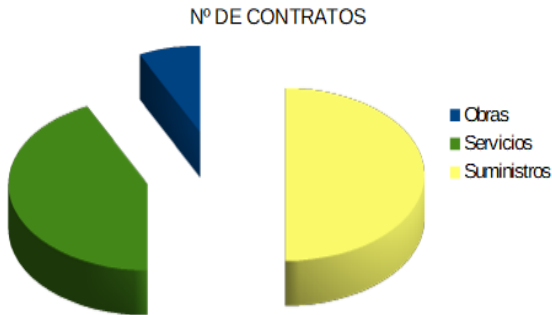




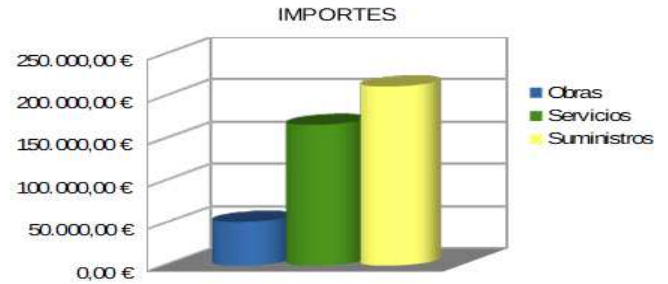
**AYUNTAMIENTO DE ALICANTE**  
**Servicio de Contratación**

<b>ABIERTO SIMPLIFICADO ABREVIADO</b>	<b>Número Contratos</b>	<b>Importe Adjudicado con IVA</b>
Obras	1	51.667,00 €
Servicios	6	166.503,82 €
Suministros	7	212.045,69 €

ABIERTO SIMPLIFICADO ABREVIADO



ABIERTO SIMPLIFICADO ABREVIADO

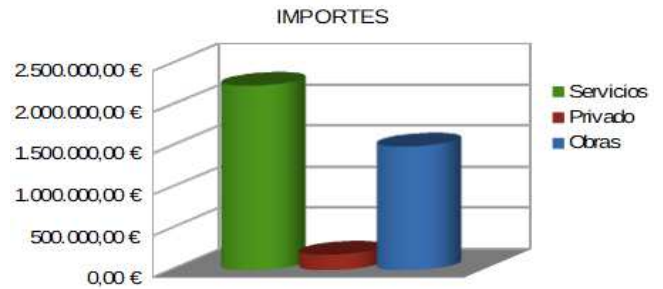


<b>NEGOCIADO SIN PUBLICIDAD</b>	<b>Número Contratos</b>	<b>Importe Adjudicado con IVA</b>
Servicios	6	2.236.577,33 €
Privado	3	189.533,40 €
Obras	1	1.500.000,00 €

NEGOCIADO SIN PUBLICIDAD



NEGOCIADO SIN PUBLICIDAD




<b>BASADO EN ACUERDO MARCO O SISTEMA DINÁMICO</b>	<b>Número Contratos</b>	<b>Importe Adjudicado con IVA</b>
Suministros	1	643.887,05 €

BASADO EN ACUERDO MARCO O SISTEMA DINÁMICO



BASADO EN ACUERDO MARCO O SISTEMA DINÁMICO

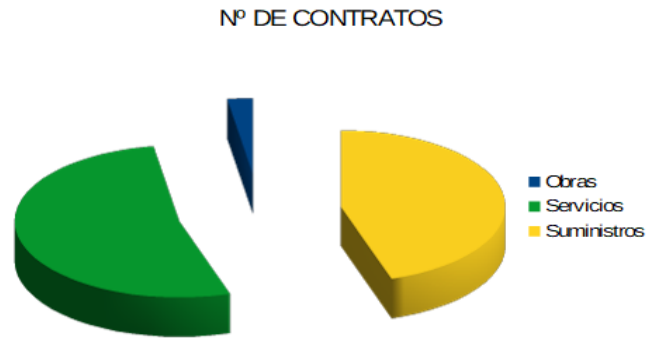




**4. CONTRATOS SUJETOS A REGULACIÓN ARMONIZADA CLASIFICADOS POR TIPO DE CONTRATO.**

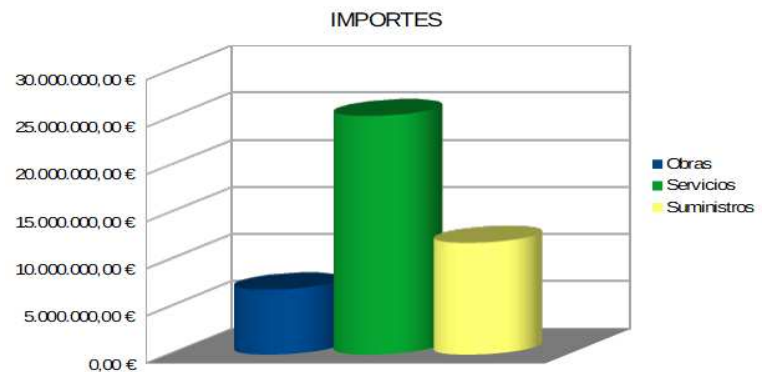
**4.1. POR NÚMERO DE CONTRATOS SEGÚN TIPO DE CONTRATO**

Tipo de contrato	Número Contratos	%
Obras	1	2,5 %
Servicios	21	52,50 %
Suministros	18	45,00 %
<b>TOTAL</b>	<b>40</b>	<b>100 %</b>



**4.2. POR IMPORTES SEGÚN TIPO DE CONTRATO**

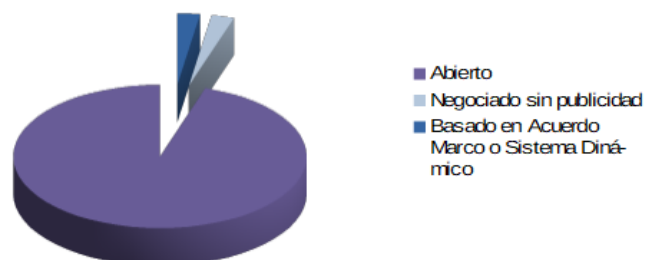
Tipo de contrato	Importe	%
Obras	6.884.070,59 €	15,66 %
Servicios	25.256.625,32 €	57,45 %
Suministros	11.822.024,40 €	26,89 %
<b>TOTAL</b>	<b>43.962.720,31 €</b>	<b>100 %</b>



**4.3. POR Nº DE CONTRATOS SEGÚN PROCEDIMIENTO DE CONTRATACIÓN**

Tipo de contrato	Número Contratos	%
Abierto	38	95 %
Negociado sin publicidad	1	2,5 %
Basado en Acuerdo Marco o Sistema Dinámico	1	2,5 %
<b>TOTAL</b>	<b>40</b>	<b>100 %</b>

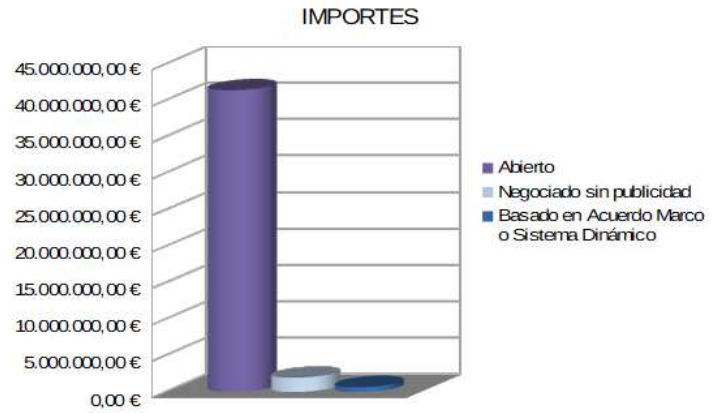
Nº DE CONTRATO POR CRITERIO DE ADJUDICACIÓN





**4.4. POR IMPORTE DE CONTRATOS SEGÚN PROCEDIMIENTO DE CONTRATACIÓN**

Tipo de contrato	Importe	%
Abierto	41.384.613,80 €	94%
Negociado sin publicidad	1.934.219,46 €	4,40 %
Basado en Acuerdo Marco o Sistema Dinámico	643.887,05 €	1,46 %
<b>TOTAL</b>	<b>43.962.720,31 €</b>	<b>100 %</b>



**5. NÚMERO DE CONTRATOS DECLARADOS DESIERTOS POR TIPO DE CONTRATO**

Tipo de contrato	Número Contratos	%
Obras	5	38,46 %
Servicios	2	15,38 %
Suministros	5	38,46 %
Privados	1	7,69 %
<b>TOTAL</b>	<b>13</b>	<b>100 %</b>



**6. NÚMERO DE CONTRATOS RENUNCIADOS**

Tipo de contrato	Número Contratos	%
Servicios	2	67 %
Obras	1	33 %
<b>TOTAL</b>	<b>3</b>	<b>100 %</b>

