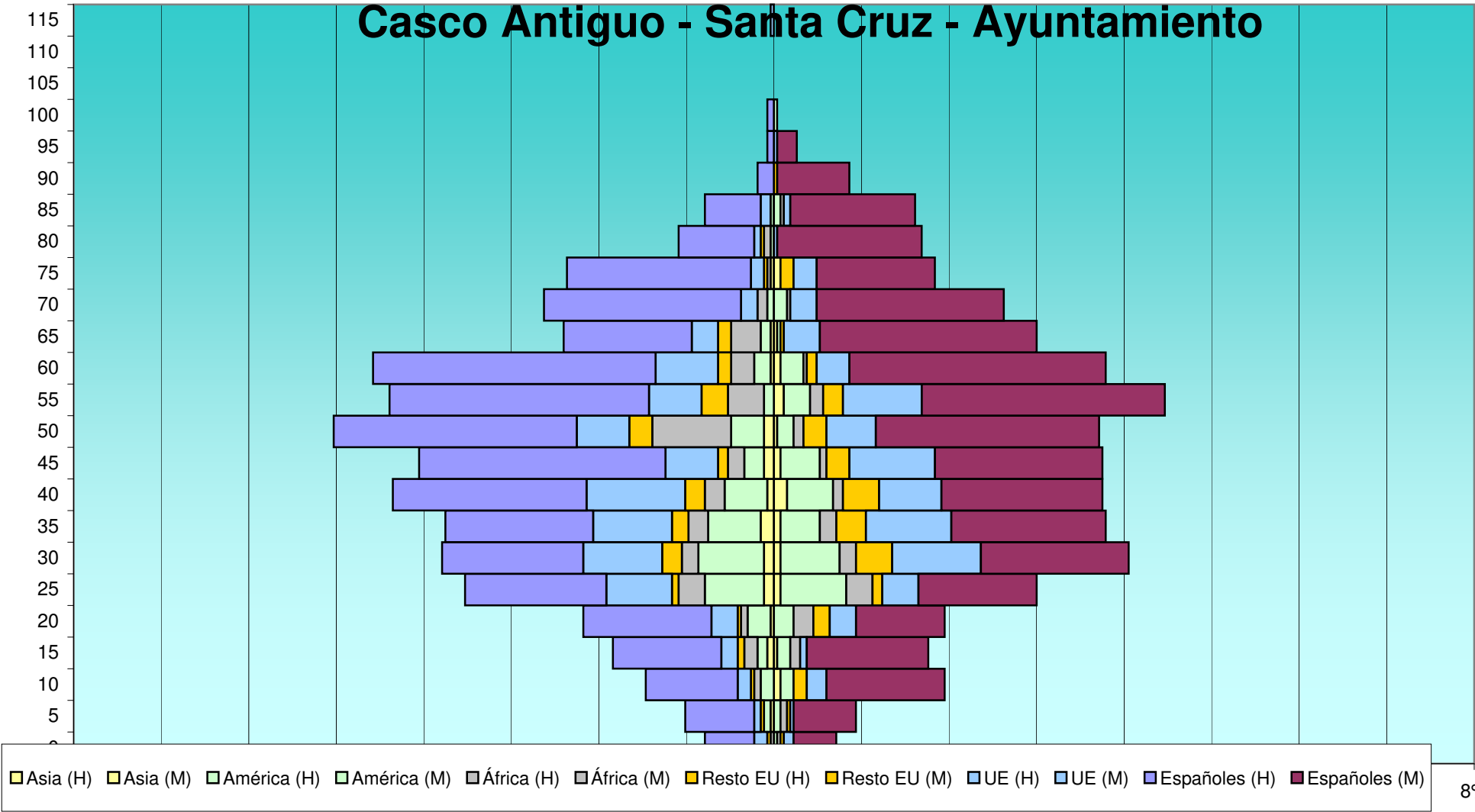
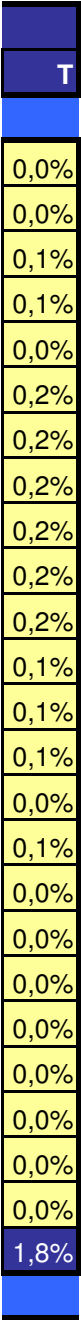



E	Total			Españoles			Extranjeros			Comunitarios			Resto Europa			África			América			Asia		
	H	M	T	H	M	T	H	M	T	H	M	T	H	M	T	H	M	T	H	M	T	H	M	T
CASCO ANTIGUO - SANTA CRUZ - AYUNTAMIENTO																								
0	21	19	40	15	13	28	6	6	12	4	3	7	1	1	2	1	1	2	0	1	1	0	0	0
5	26	26	52	21	19	40	5	7	12	2	1	3	1	1	2	0	2	2	2	2	4	1	0	1
10	41	50	91	28	36	64	13	14	27	4	6	10	1	4	5	2	0	2	4	4	8	0	2	2
15	48	48	96	33	37	70	15	11	26	5	2	7	2	0	2	4	3	7	3	4	7	2	1	3
20	57	53	110	39	27	66	18	26	44	8	8	16	1	5	6	2	6	8	7	6	13	1	0	1
25	93	81	174	43	36	79	50	45	95	20	11	31	2	3	5	8	8	16	18	20	38	3	2	5
30	100	109	209	43	45	88	57	64	121	24	27	51	6	11	17	5	5	10	20	18	38	3	2	5
35	98	103	201	45	47	92	53	56	109	24	26	50	5	9	14	6	5	11	16	12	28	4	2	6
40	118	98	216	59	49	108	59	49	108	30	19	49	6	11	17	6	3	9	13	14	27	2	4	6
45	107	101	208	75	51	126	32	50	82	16	26	42	3	7	10	5	2	7	6	12	18	3	2	5
50	132	101	233	74	68	142	58	33	91	16	15	31	7	7	14	24	3	27	10	5	15	3	1	4
55	120	116	236	79	74	153	41	42	83	16	24	40	8	6	14	11	4	15	3	8	11	0	3	3
60	123	100	223	86	78	164	37	22	59	19	10	29	4	3	7	7	1	8	5	7	12	1	2	3
65	64	80	144	39	66	105	25	14	39	8	11	19	4	1	5	9	0	9	3	1	4	1	1	2
70	70	70	140	60	57	117	10	13	23	5	8	13	0	0	0	3	1	4	2	4	6	0	0	0
75	64	48	112	56	36	92	8	12	20	4	7	11	1	4	5	1	0	1	0	0	0	1	2	3
80	29	45	74	23	44	67	6	1	7	2	1	3	1	0	1	2	0	2	1	0	1	0	0	0
85	21	43	64	17	38	55	4	5	9	3	2	5	0	0	0	0	1	1	1	2	3	0	0	0
90	5	23	28	5	22	27	0	1	1	0	0	0	0	1	1	0	0	0	0	0	0	0	0	0
95	2	7	9	2	6	8	0	1	1	0	1	1	0	0	0	0	0	0	0	0	0	0	0	0
100	2	1	3	2	0	2	0	1	1	0	0	0	0	0	0	0	0	0	0	1	1	0	0	0
105	0	0	0	0	0	0	0	0	0	0	0	0	0	0	0	0	0	0	0	0	0	0	0	0
110	0	0	0	0	0	0	0	0	0	0	0	0	0	0	0	0	0	0	0	0	0	0	0	0
115	1	0	1	0	0	0	1	0	1	1	0	1	0	0	0	0	0	0	0	0	0	0	0	0
	1.342	1.322	2.664	844	849	1.693	498	473	971	211	208	419	53	74	127	96	45	141	114	121	235	25	24	49
SANANTON																								

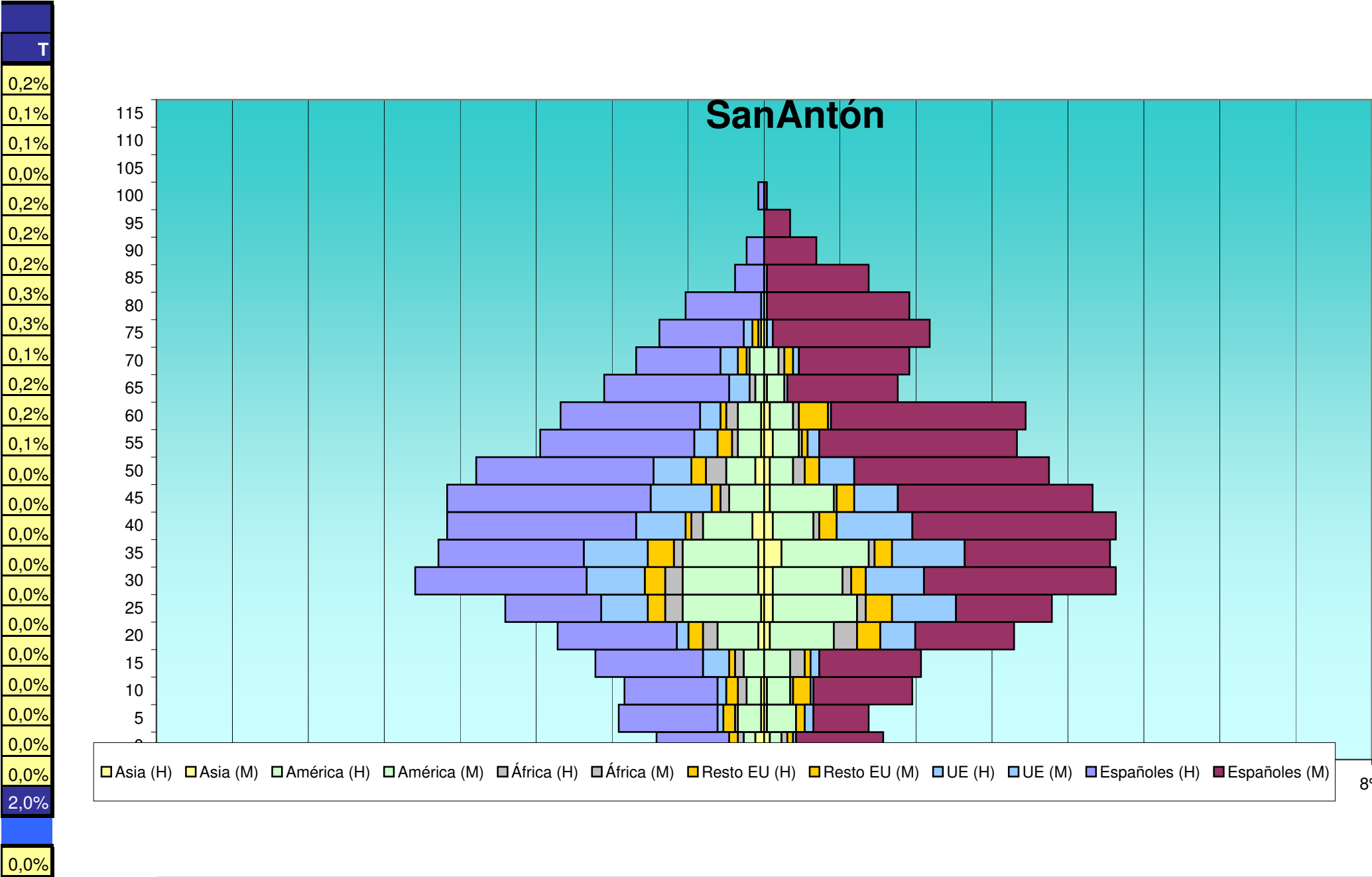
EDAD	Total			Españoles			Extranjeros			Comunitarios			Resto Europa			África			América			Asia	
	H	M	T	H	M	T	H	M	T	H	M	T	H	M	T	H	M	T	H	M	T	H	M
CASCO ANTIGUO - SANTA CRUZ - AYUNTAMIENTO																							
0	0,8%	0,7%	1,5%	0,6%	0,5%	1,1%	0,2%	0,2%	0,5%	0,2%	0,1%	0,3%	0,0%	0,0%	0,1%	0,0%	0,0%	0,1%	0,0%	0,0%	0,0%	0,0%	0,0%
5	1,0%	1,0%	2,0%	0,8%	0,7%	1,5%	0,2%	0,3%	0,5%	0,1%	0,0%	0,1%	0,0%	0,0%	0,1%	0,0%	0,1%	0,1%	0,1%	0,1%	0,2%	0,0%	0,0%
10	1,5%	1,9%	3,4%	1,1%	1,4%	2,4%	0,5%	0,5%	1,0%	0,2%	0,2%	0,4%	0,0%	0,2%	0,2%	0,1%	0,0%	0,1%	0,2%	0,2%	0,3%	0,0%	0,1%
15	1,8%	1,8%	3,6%	1,2%	1,4%	2,6%	0,6%	0,4%	1,0%	0,2%	0,1%	0,3%	0,1%	0,0%	0,1%	0,2%	0,1%	0,3%	0,1%	0,2%	0,3%	0,1%	0,0%
20	2,1%	2,0%	4,1%	1,5%	1,0%	2,5%	0,7%	1,0%	1,7%	0,3%	0,3%	0,6%	0,0%	0,2%	0,2%	0,1%	0,2%	0,3%	0,3%	0,2%	0,5%	0,0%	0,0%
25	3,5%	3,0%	6,5%	1,6%	1,4%	3,0%	1,9%	1,7%	3,6%	0,8%	0,4%	1,2%	0,1%	0,1%	0,2%	0,3%	0,3%	0,6%	0,7%	0,8%	1,4%	0,1%	0,1%
30	3,8%	4,1%	7,8%	1,6%	1,7%	3,3%	2,1%	2,4%	4,5%	0,9%	1,0%	1,9%	0,2%	0,4%	0,6%	0,2%	0,2%	0,4%	0,8%	0,7%	1,4%	0,1%	0,1%
35	3,7%	3,9%	7,5%	1,7%	1,8%	3,5%	2,0%	2,1%	4,1%	0,9%	1,0%	1,9%	0,2%	0,3%	0,5%	0,2%	0,2%	0,4%	0,6%	0,5%	1,1%	0,2%	0,1%
40	4,4%	3,7%	8,1%	2,2%	1,8%	4,1%	2,2%	1,8%	4,1%	1,1%	0,7%	1,8%	0,2%	0,4%	0,6%	0,2%	0,1%	0,3%	0,5%	0,5%	1,0%	0,1%	0,2%
45	4,0%	3,8%	7,8%	2,8%	1,9%	4,7%	1,2%	1,9%	3,1%	0,6%	1,0%	1,6%	0,1%	0,3%	0,4%	0,2%	0,1%	0,3%	0,2%	0,5%	0,7%	0,1%	0,1%
50	5,0%	3,8%	8,7%	2,8%	2,6%	5,3%	2,2%	1,2%	3,4%	0,6%	0,6%	1,2%	0,3%	0,3%	0,5%	0,9%	0,1%	1,0%	0,4%	0,2%	0,6%	0,1%	0,0%
55	4,5%	4,4%	8,9%	3,0%	2,8%	5,7%	1,5%	1,6%	3,1%	0,6%	0,9%	1,5%	0,3%	0,2%	0,5%	0,4%	0,2%	0,6%	0,1%	0,3%	0,4%	0,0%	0,1%
60	4,6%	3,8%	8,4%	3,2%	2,9%	6,2%	1,4%	0,8%	2,2%	0,7%	0,4%	1,1%	0,2%	0,1%	0,3%	0,3%	0,0%	0,3%	0,2%	0,3%	0,5%	0,0%	0,1%
65	2,4%	3,0%	5,4%	1,5%	2,5%	3,9%	0,9%	0,5%	1,5%	0,3%	0,4%	0,7%	0,2%	0,0%	0,2%	0,3%	0,0%	0,3%	0,1%	0,0%	0,2%	0,0%	0,0%
70	2,6%	2,6%	5,3%	2,3%	2,1%	4,4%	0,4%	0,5%	0,9%	0,2%	0,3%	0,5%	0,0%	0,0%	0,0%	0,1%	0,0%	0,2%	0,1%	0,2%	0,2%	0,0%	0,0%
75	2,4%	1,8%	4,2%	2,1%	1,4%	3,5%	0,3%	0,5%	0,8%	0,2%	0,3%	0,4%	0,0%	0,2%	0,2%	0,0%	0,0%	0,0%	0,0%	0,0%	0,0%	0,0%	0,1%
80	1,1%	1,7%	2,8%	0,9%	1,7%	2,5%	0,2%	0,0%	0,3%	0,1%	0,0%	0,1%	0,0%	0,0%	0,0%	0,1%	0,0%	0,1%	0,0%	0,0%	0,0%	0,0%	0,0%
85	0,8%	1,6%	2,4%	0,6%	1,4%	2,1%	0,2%	0,2%	0,3%	0,1%	0,1%	0,2%	0,0%	0,0%	0,0%	0,0%	0,0%	0,0%	0,0%	0,1%	0,1%	0,0%	0,0%
90	0,2%	0,9%	1,1%	0,2%	0,8%	1,0%	0,0%	0,0%	0,0%	0,0%	0,0%	0,0%	0,0%	0,0%	0,0%	0,0%	0,0%	0,0%	0,0%	0,0%	0,0%	0,0%	0,0%
95	0,1%	0,3%	0,3%	0,1%	0,2%	0,3%	0,0%	0,0%	0,0%	0,0%	0,0%	0,0%	0,0%	0,0%	0,0%	0,0%	0,0%	0,0%	0,0%	0,0%	0,0%	0,0%	0,0%
100	0,1%	0,0%	0,1%	0,1%	0,0%	0,1%	0,0%	0,0%	0,0%	0,0%	0,0%	0,0%	0,0%	0,0%	0,0%	0,0%	0,0%	0,0%	0,0%	0,0%	0,0%	0,0%	0,0%
105	0,0%	0,0%	0,0%	0,0%	0,0%	0,0%	0,0%	0,0%	0,0%	0,0%	0,0%	0,0%	0,0%	0,0%	0,0%	0,0%	0,0%	0,0%	0,0%	0,0%	0,0%	0,0%	0,0%
110	0,0%	0,0%	0,0%	0,0%	0,0%	0,0%	0,0%	0,0%	0,0%	0,0%	0,0%	0,0%	0,0%	0,0%	0,0%	0,0%	0,0%	0,0%	0,0%	0,0%	0,0%	0,0%	0,0%
115	0,0%	0,0%	0,0%	0,0%	0,0%	0,0%	0,0%	0,0%	0,0%	0,0%	0,0%	0,0%	0,0%	0,0%	0,0%	0,0%	0,0%	0,0%	0,0%	0,0%	0,0%	0,0%	0,0%
	50,4%	49,6%	100,0%	31,7%	31,9%	63,6%	18,7%	17,8%	36,4%	7,9%	7,8%	####	2,0%	2,8%	4,8%	3,6%	1,7%	5,3%	4,3%	4,5%	8,8%	0,9%	0,9%
SANANTON																							






Edad	Total			Españoles			Extranjeros			Comunitarios			Resto Europa			África			América			Asia		
	H	M	T	H	M	T	H	M	T	H	M	T	H	M	T	H	M	T	H	M	T	H	M	T
0	36	42	78	25	30	55	11	12	23	0	1	1	3	2	5	2	2	4	4	4	8	3	2	5
5	50	36	86	34	19	53	16	17	33	2	3	5	4	3	7	1	0	1	8	10	18	1	1	2
10	48	51	99	32	34	66	16	17	33	3	1	4	4	6	10	3	1	4	5	8	13	1	1	2
15	58	54	112	37	35	72	21	19	40	9	3	12	2	2	4	3	5	8	7	9	16	0	0	0
20	71	86	157	41	34	75	30	52	82	4	12	16	5	8	13	5	8	13	14	22	36	2	2	4
25	91	97	188	33	33	66	58	64	122	16	22	38	6	9	15	6	3	9	27	29	56	1	3	4
30	121	120	241	59	66	125	62	54	116	20	20	40	7	5	12	6	3	9	26	24	50	2	3	5
35	116	115	231	50	50	100	66	65	131	22	25	47	9	6	15	3	2	5	26	30	56	2	6	8
40	108	122	230	65	70	135	43	52	95	17	26	43	2	6	8	4	2	6	17	14	31	4	3	7
45	111	111	222	70	67	137	41	44	85	21	15	36	3	6	9	3	1	4	12	22	34	0	2	2
50	98	99	197	61	67	128	37	32	69	13	12	25	5	5	10	7	4	11	10	8	18	3	2	5
55	79	85	164	53	68	121	26	17	43	8	4	12	5	2	7	2	1	3	8	9	17	1	3	4
60	71	89	160	48	67	115	23	22	45	7	1	8	2	10	12	4	2	6	8	8	16	1	2	3
65	56	45	101	43	38	81	13	7	20	7	1	8	0	0	0	2	0	2	3	6	9	0	1	1
70	44	50	94	29	38	67	15	12	27	6	2	8	3	3	6	1	2	3	5	5	10	0	0	0
75	35	58	93	29	54	83	6	4	10	3	2	5	2	0	2	1	0	1	0	1	1	1	0	1
80	27	50	77	26	49	75	1	1	2	1	0	1	0	0	0	0	0	0	0	1	1	0	0	0
85	10	36	46	10	35	45	0	1	1	0	1	1	0	0	0	0	0	0	0	0	0	0	0	0
90	6	18	24	6	18	24	0	0	0	0	0	0	0	0	0	0	0	0	0	0	0	0	0	0
95	0	9	9	0	9	9	0	0	0	0	0	0	0	0	0	0	0	0	0	0	0	0	0	0
100	2	1	3	2	1	3	0	0	0	0	0	0	0	0	0	0	0	0	0	0	0	0	0	0
105	0	0	0	0	0	0	0	0	0	0	0	0	0	0	0	0	0	0	0	0	0	0	0	0
110	0	0	0	0	0	0	0	0	0	0	0	0	0	0	0	0	0	0	0	0	0	0	0	0
115	0	0	0	0	0	0	0	0	0	0	0	0	0	0	0	0	0	0	0	0	0	0	0	0
	1.238	1.374	2.612	753	882	1.635	485	492	977	159	151	310	62	73	135	53	36	89	180	210	390	22	31	53
RAVAL ROIG - VIRGEN DEL SOCORRO																								
0	22	20	42	14	18	32	8	2	10	4	1	5	1	1	2	1	0	1	2	0	2	0	0	0

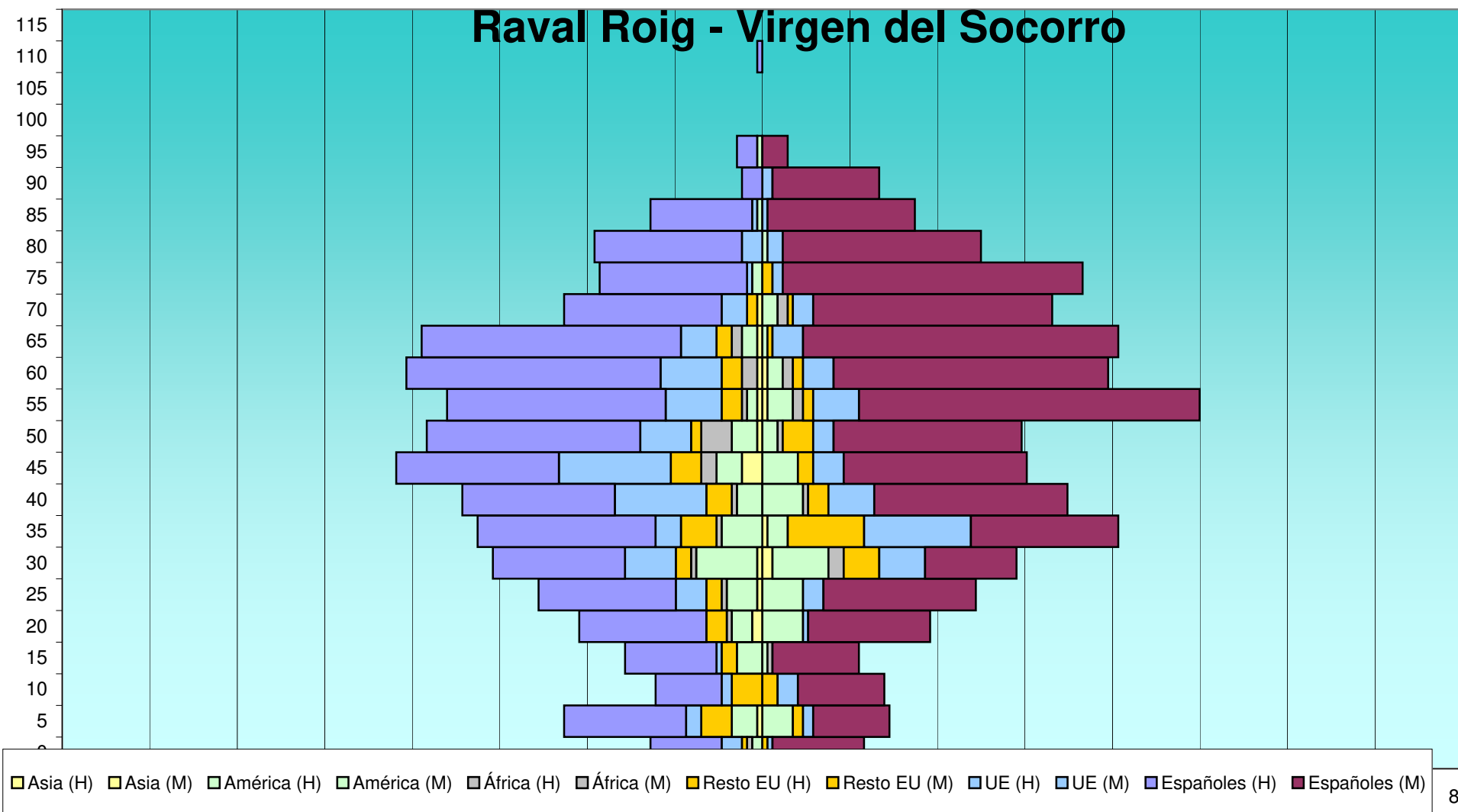
EDAD	Total			Españoles			Extranjeros			Comunitarios			Resto Europa			África			América			Asia	
	H	M	T	H	M	T	H	M	T	H	M	T	H	M	T	H	M	T	H	M	T	H	M
0	1,4%	1,6%	3,0%	1,0%	1,1%	2,1%	0,4%	0,5%	0,9%	0,0%	0,0%	0,0%	0,1%	0,1%	0,2%	0,1%	0,1%	0,2%	0,2%	0,2%	0,3%	0,1%	0,1%
5	1,9%	1,4%	3,3%	1,3%	0,7%	2,0%	0,6%	0,7%	1,3%	0,1%	0,1%	0,2%	0,2%	0,1%	0,3%	0,0%	0,0%	0,0%	0,3%	0,4%	0,7%	0,0%	0,0%
10	1,8%	2,0%	3,8%	1,2%	1,3%	2,5%	0,6%	0,7%	1,3%	0,1%	0,0%	0,2%	0,2%	0,2%	0,4%	0,1%	0,0%	0,2%	0,2%	0,3%	0,5%	0,0%	0,0%
15	2,2%	2,1%	4,3%	1,4%	1,3%	2,8%	0,8%	0,7%	1,5%	0,3%	0,1%	0,5%	0,1%	0,1%	0,2%	0,1%	0,2%	0,3%	0,3%	0,3%	0,6%	0,0%	0,0%
20	2,7%	3,3%	6,0%	1,6%	1,3%	2,9%	1,1%	2,0%	3,1%	0,2%	0,5%	0,6%	0,2%	0,3%	0,5%	0,2%	0,3%	0,5%	0,5%	0,8%	1,4%	0,1%	0,1%
25	3,5%	3,7%	7,2%	1,3%	1,3%	2,5%	2,2%	2,5%	4,7%	0,6%	0,8%	1,5%	0,2%	0,3%	0,6%	0,2%	0,1%	0,3%	1,0%	1,1%	2,1%	0,0%	0,1%
30	4,6%	4,6%	9,2%	2,3%	2,5%	4,8%	2,4%	2,1%	4,4%	0,8%	0,8%	1,5%	0,3%	0,2%	0,5%	0,2%	0,1%	0,3%	1,0%	0,9%	1,9%	0,1%	0,1%
35	4,4%	4,4%	8,8%	1,9%	1,9%	3,8%	2,5%	2,5%	5,0%	0,8%	1,0%	1,8%	0,3%	0,2%	0,6%	0,1%	0,1%	0,2%	1,0%	1,1%	2,1%	0,1%	0,2%
40	4,1%	4,7%	8,8%	2,5%	2,7%	5,2%	1,6%	2,0%	3,6%	0,7%	1,0%	1,6%	0,1%	0,2%	0,3%	0,2%	0,1%	0,2%	0,7%	0,5%	1,2%	0,2%	0,1%
45	4,2%	4,2%	8,5%	2,7%	2,6%	5,2%	1,6%	1,7%	3,3%	0,8%	0,6%	1,4%	0,1%	0,2%	0,3%	0,1%	0,0%	0,2%	0,5%	0,8%	1,3%	0,0%	0,1%
50	3,8%	3,8%	7,5%	2,3%	2,6%	4,9%	1,4%	1,2%	2,6%	0,5%	0,5%	1,0%	0,2%	0,2%	0,4%	0,3%	0,2%	0,4%	0,4%	0,3%	0,7%	0,1%	0,1%
55	3,0%	3,3%	6,3%	2,0%	2,6%	4,6%	1,0%	0,7%	1,6%	0,3%	0,2%	0,5%	0,2%	0,1%	0,3%	0,1%	0,0%	0,1%	0,3%	0,3%	0,7%	0,0%	0,1%
60	2,7%	3,4%	6,1%	1,8%	2,6%	4,4%	0,9%	0,8%	1,7%	0,3%	0,0%	0,3%	0,1%	0,4%	0,5%	0,2%	0,1%	0,2%	0,3%	0,3%	0,6%	0,0%	0,1%
65	2,1%	1,7%	3,9%	1,6%	1,5%	3,1%	0,5%	0,3%	0,8%	0,3%	0,0%	0,3%	0,0%	0,0%	0,0%	0,1%	0,0%	0,1%	0,1%	0,2%	0,3%	0,0%	0,0%
70	1,7%	1,9%	3,6%	1,1%	1,5%	2,6%	0,6%	0,5%	1,0%	0,2%	0,1%	0,3%	0,1%	0,1%	0,2%	0,0%	0,1%	0,1%	0,2%	0,2%	0,4%	0,0%	0,0%
75	1,3%	2,2%	3,6%	1,1%	2,1%	3,2%	0,2%	0,2%	0,4%	0,1%	0,1%	0,2%	0,1%	0,0%	0,1%	0,0%	0,0%	0,0%	0,0%	0,0%	0,0%	0,0%	0,0%
80	1,0%	1,9%	2,9%	1,0%	1,9%	2,9%	0,0%	0,0%	0,1%	0,0%	0,0%	0,0%	0,0%	0,0%	0,0%	0,0%	0,0%	0,0%	0,0%	0,0%	0,0%	0,0%	0,0%
85	0,4%	1,4%	1,8%	0,4%	1,3%	1,7%	0,0%	0,0%	0,0%	0,0%	0,0%	0,0%	0,0%	0,0%	0,0%	0,0%	0,0%	0,0%	0,0%	0,0%	0,0%	0,0%	0,0%
90	0,2%	0,7%	0,9%	0,2%	0,7%	0,9%	0,0%	0,0%	0,0%	0,0%	0,0%	0,0%	0,0%	0,0%	0,0%	0,0%	0,0%	0,0%	0,0%	0,0%	0,0%	0,0%	0,0%
95	0,0%	0,3%	0,3%	0,0%	0,3%	0,3%	0,0%	0,0%	0,0%	0,0%	0,0%	0,0%	0,0%	0,0%	0,0%	0,0%	0,0%	0,0%	0,0%	0,0%	0,0%	0,0%	0,0%
100	0,1%	0,0%	0,1%	0,1%	0,0%	0,1%	0,0%	0,0%	0,0%	0,0%	0,0%	0,0%	0,0%	0,0%	0,0%	0,0%	0,0%	0,0%	0,0%	0,0%	0,0%	0,0%	0,0%
105	0,0%	0,0%	0,0%	0,0%	0,0%	0,0%	0,0%	0,0%	0,0%	0,0%	0,0%	0,0%	0,0%	0,0%	0,0%	0,0%	0,0%	0,0%	0,0%	0,0%	0,0%	0,0%	0,0%
110	0,0%	0,0%	0,0%	0,0%	0,0%	0,0%	0,0%	0,0%	0,0%	0,0%	0,0%	0,0%	0,0%	0,0%	0,0%	0,0%	0,0%	0,0%	0,0%	0,0%	0,0%	0,0%	0,0%
115	0,0%	0,0%	0,0%	0,0%	0,0%	0,0%	0,0%	0,0%	0,0%	0,0%	0,0%	0,0%	0,0%	0,0%	0,0%	0,0%	0,0%	0,0%	0,0%	0,0%	0,0%	0,0%	0,0%
	47,4%	52,6%	100,0%	28,8%	33,8%	62,6%	18,6%	18,8%	37,4%	6,1%	5,8%	####	2,4%	2,8%	5,2%	2,0%	1,4%	3,4%	6,9%	8,0%	14,9%	0,8%	1,2%
RAVAL ROIG - VIRGEN DEL SOCORRO																							
0	1,3%	1,2%	2,4%	0,8%	1,0%	1,9%	0,5%	0,1%	0,6%	0,2%	0,1%	0,3%	0,1%	0,1%	0,1%	0,1%	0,0%	0,1%	0,1%	0,0%	0,1%	0,0%	0,0%






Edad	Total			Españoles			Extranjeros			Comunitarios			Resto Europa			África			América			Asia		
	H	M	T	H	M	T	H	M	T	H	M	T	H	M	T	H	M	T	H	M	T	H	M	T
5	38	26	64	24	15	39	14	11	25	3	2	5	6	2	8	0	0	0	5	6	11	1	0	1
10	21	24	45	13	17	30	8	7	15	2	4	6	6	3	9	0	0	0	0	0	0	0	0	0
15	27	19	46	18	17	35	9	2	11	1	0	1	3	0	3	0	1	1	5	1	6	0	0	0
20	34	35	69	25	24	49	9	11	20	0	1	1	4	0	4	1	0	1	4	8	12	2	0	2
25	43	43	86	27	30	57	16	13	29	6	4	10	3	0	3	1	0	1	6	8	14	1	0	1
30	54	49	103	26	18	44	28	31	59	10	9	19	3	7	10	1	3	4	12	11	23	1	2	3
35	57	69	126	35	29	64	22	40	62	5	21	26	7	15	22	1	0	1	8	4	12	0	1	1
40	59	60	119	30	38	68	29	22	51	18	9	27	5	4	9	1	1	2	5	8	13	0	0	0
45	68	56	124	32	36	68	36	20	56	22	6	28	6	3	9	3	0	3	5	7	12	4	0	4
50	65	52	117	42	37	79	23	15	38	10	4	14	2	6	8	6	1	7	5	3	8	1	0	1
55	62	86	148	43	67	110	19	19	38	11	9	20	4	2	6	1	2	3	2	5	7	1	1	2
60	70	68	138	50	54	104	20	14	34	12	6	18	4	2	6	3	2	5	0	3	3	1	1	2
65	66	71	137	51	62	113	15	9	24	7	6	13	3	1	4	2	0	2	3	1	4	1	0	1
70	38	58	96	31	47	78	7	11	18	5	4	9	2	1	3	0	2	2	0	3	3	1	0	1
75	32	63	95	29	59	88	3	4	7	1	2	3	0	2	2	0	0	0	2	0	2	0	0	0
80	33	43	76	29	39	68	4	4	8	4	3	7	0	0	0	0	0	0	0	1	1	0	0	0
85	22	30	52	20	29	49	2	1	3	1	1	2	0	0	0	0	0	0	1	0	1	0	0	0
90	4	23	27	4	21	25	0	2	2	0	2	2	0	0	0	0	0	0	0	0	0	0	0	0
95	5	5	10	4	5	9	1	0	1	0	0	0	0	0	0	0	0	0	1	0	1	0	0	0
100	0	0	0	0	0	0	0	0	0	0	0	0	0	0	0	0	0	0	0	0	0	0	0	0
105	0	0	0	0	0	0	0	0	0	0	0	0	0	0	0	0	0	0	0	0	0	0	0	0
110	1	0	1	1	0	1	0	0	0	0	0	0	0	0	0	0	0	0	0	0	0	0	0	0
115	0	0	0	0	0	0	0	0	0	0	0	0	0	0	0	0	0	0	0	0	0	0	0	0
	821	900	1.721	548	662	1.210	273	238	511	122	94	216	59	49	108	21	12	33	66	69	135	14	5	19
CENTRO																								
0	69	90	159	53	62	115	16	28	44	7	13	20	2	7	9	4	2	6	3	5	8	1	0	1
5	99	86	185	61	54	115	38	32	70	12	9	21	16	8	24	3	6	9	7	7	14	2	0	2

EDAD	Total			Españoles			Extranjeros			Comunitarios			Resto Europa			África			América			Asia	
	H	M	T	H	M	T	H	M	T	H	M	T	H	M	T	H	M	T	H	M	T	H	M
5	2,2%	1,5%	3,7%	1,4%	0,9%	2,3%	0,8%	0,6%	1,5%	0,2%	0,1%	0,3%	0,3%	0,1%	0,5%	0,0%	0,0%	0,0%	0,3%	0,3%	0,6%	0,1%	0,0%
10	1,2%	1,4%	2,6%	0,8%	1,0%	1,7%	0,5%	0,4%	0,9%	0,1%	0,2%	0,3%	0,3%	0,2%	0,5%	0,0%	0,0%	0,0%	0,0%	0,0%	0,0%	0,0%	0,0%
15	1,6%	1,1%	2,7%	1,0%	1,0%	2,0%	0,5%	0,1%	0,6%	0,1%	0,0%	0,1%	0,2%	0,0%	0,2%	0,0%	0,1%	0,1%	0,3%	0,1%	0,3%	0,0%	0,0%
20	2,0%	2,0%	4,0%	1,5%	1,4%	2,8%	0,5%	0,6%	1,2%	0,0%	0,1%	0,1%	0,2%	0,0%	0,2%	0,1%	0,0%	0,1%	0,2%	0,5%	0,7%	0,1%	0,0%
25	2,5%	2,5%	5,0%	1,6%	1,7%	3,3%	0,9%	0,8%	1,7%	0,3%	0,2%	0,6%	0,2%	0,0%	0,2%	0,1%	0,0%	0,1%	0,3%	0,5%	0,8%	0,1%	0,0%
30	3,1%	2,8%	6,0%	1,5%	1,0%	2,6%	1,6%	1,8%	3,4%	0,6%	0,5%	1,1%	0,2%	0,4%	0,6%	0,1%	0,2%	0,2%	0,7%	0,6%	1,3%	0,1%	0,1%
35	3,3%	4,0%	7,3%	2,0%	1,7%	3,7%	1,3%	2,3%	3,6%	0,3%	1,2%	1,5%	0,4%	0,9%	1,3%	0,1%	0,0%	0,1%	0,5%	0,2%	0,7%	0,0%	0,1%
40	3,4%	3,5%	6,9%	1,7%	2,2%	4,0%	1,7%	1,3%	3,0%	1,0%	0,5%	1,6%	0,3%	0,2%	0,5%	0,1%	0,1%	0,1%	0,3%	0,5%	0,8%	0,0%	0,0%
45	4,0%	3,3%	7,2%	1,9%	2,1%	4,0%	2,1%	1,2%	3,3%	1,3%	0,3%	1,6%	0,3%	0,2%	0,5%	0,2%	0,0%	0,2%	0,3%	0,4%	0,7%	0,2%	0,0%
50	3,8%	3,0%	6,8%	2,4%	2,1%	4,6%	1,3%	0,9%	2,2%	0,6%	0,2%	0,8%	0,1%	0,3%	0,5%	0,3%	0,1%	0,4%	0,3%	0,2%	0,5%	0,1%	0,0%
55	3,6%	5,0%	8,6%	2,5%	3,9%	6,4%	1,1%	1,1%	2,2%	0,6%	0,5%	1,2%	0,2%	0,1%	0,3%	0,1%	0,1%	0,2%	0,1%	0,3%	0,4%	0,1%	0,1%
60	4,1%	4,0%	8,0%	2,9%	3,1%	6,0%	1,2%	0,8%	2,0%	0,7%	0,3%	1,0%	0,2%	0,1%	0,3%	0,2%	0,1%	0,3%	0,0%	0,2%	0,2%	0,1%	0,1%
65	3,8%	4,1%	8,0%	3,0%	3,6%	6,6%	0,9%	0,5%	1,4%	0,4%	0,3%	0,8%	0,2%	0,1%	0,2%	0,1%	0,0%	0,1%	0,2%	0,1%	0,2%	0,1%	0,0%
70	2,2%	3,4%	5,6%	1,8%	2,7%	4,5%	0,4%	0,6%	1,0%	0,3%	0,2%	0,5%	0,1%	0,1%	0,2%	0,0%	0,1%	0,1%	0,0%	0,2%	0,2%	0,1%	0,0%
75	1,9%	3,7%	5,5%	1,7%	3,4%	5,1%	0,2%	0,2%	0,4%	0,1%	0,1%	0,2%	0,0%	0,1%	0,1%	0,0%	0,0%	0,0%	0,1%	0,0%	0,1%	0,0%	0,0%
80	1,9%	2,5%	4,4%	1,7%	2,3%	4,0%	0,2%	0,2%	0,5%	0,2%	0,2%	0,4%	0,0%	0,0%	0,0%	0,0%	0,0%	0,0%	0,0%	0,1%	0,1%	0,0%	0,0%
85	1,3%	1,7%	3,0%	1,2%	1,7%	2,8%	0,1%	0,1%	0,2%	0,1%	0,1%	0,1%	0,0%	0,0%	0,0%	0,0%	0,0%	0,0%	0,1%	0,0%	0,1%	0,0%	0,0%
90	0,2%	1,3%	1,6%	0,2%	1,2%	1,5%	0,0%	0,1%	0,1%	0,0%	0,1%	0,1%	0,0%	0,0%	0,0%	0,0%	0,0%	0,0%	0,0%	0,0%	0,0%	0,0%	0,0%
95	0,3%	0,3%	0,6%	0,2%	0,3%	0,5%	0,1%	0,0%	0,1%	0,0%	0,0%	0,0%	0,0%	0,0%	0,0%	0,0%	0,0%	0,0%	0,1%	0,0%	0,1%	0,0%	0,0%
100	0,0%	0,0%	0,0%	0,0%	0,0%	0,0%	0,0%	0,0%	0,0%	0,0%	0,0%	0,0%	0,0%	0,0%	0,0%	0,0%	0,0%	0,0%	0,0%	0,0%	0,0%	0,0%	0,0%
105	0,0%	0,0%	0,0%	0,0%	0,0%	0,0%	0,0%	0,0%	0,0%	0,0%	0,0%	0,0%	0,0%	0,0%	0,0%	0,0%	0,0%	0,0%	0,0%	0,0%	0,0%	0,0%	0,0%
110	0,1%	0,0%	0,1%	0,1%	0,0%	0,1%	0,0%	0,0%	0,0%	0,0%	0,0%	0,0%	0,0%	0,0%	0,0%	0,0%	0,0%	0,0%	0,0%	0,0%	0,0%	0,0%	0,0%
115	0,0%	0,0%	0,0%	0,0%	0,0%	0,0%	0,0%	0,0%	0,0%	0,0%	0,0%	0,0%	0,0%	0,0%	0,0%	0,0%	0,0%	0,0%	0,0%	0,0%	0,0%	0,0%	0,0%
	47,7%	52,3%	100,0%	31,8%	38,5%	70,3%	15,9%	13,8%	29,7%	7,1%	5,5%	####	3,4%	2,8%	6,3%	1,2%	0,7%	1,9%	3,8%	4,0%	7,8%	0,8%	0,3%
CENTRO																							
0	1,1%	1,4%	2,6%	0,9%	1,0%	1,8%	0,3%	0,4%	0,7%	0,1%	0,2%	0,3%	0,0%	0,1%	0,1%	0,1%	0,0%	0,1%	0,0%	0,1%	0,1%	0,0%	0,0%
5	1,6%	1,4%	3,0%	1,0%	0,9%	1,8%	0,6%	0,5%	1,1%	0,2%	0,1%	0,3%	0,3%	0,1%	0,4%	0,0%	0,1%	0,1%	0,1%	0,1%	0,2%	0,0%	0,0%

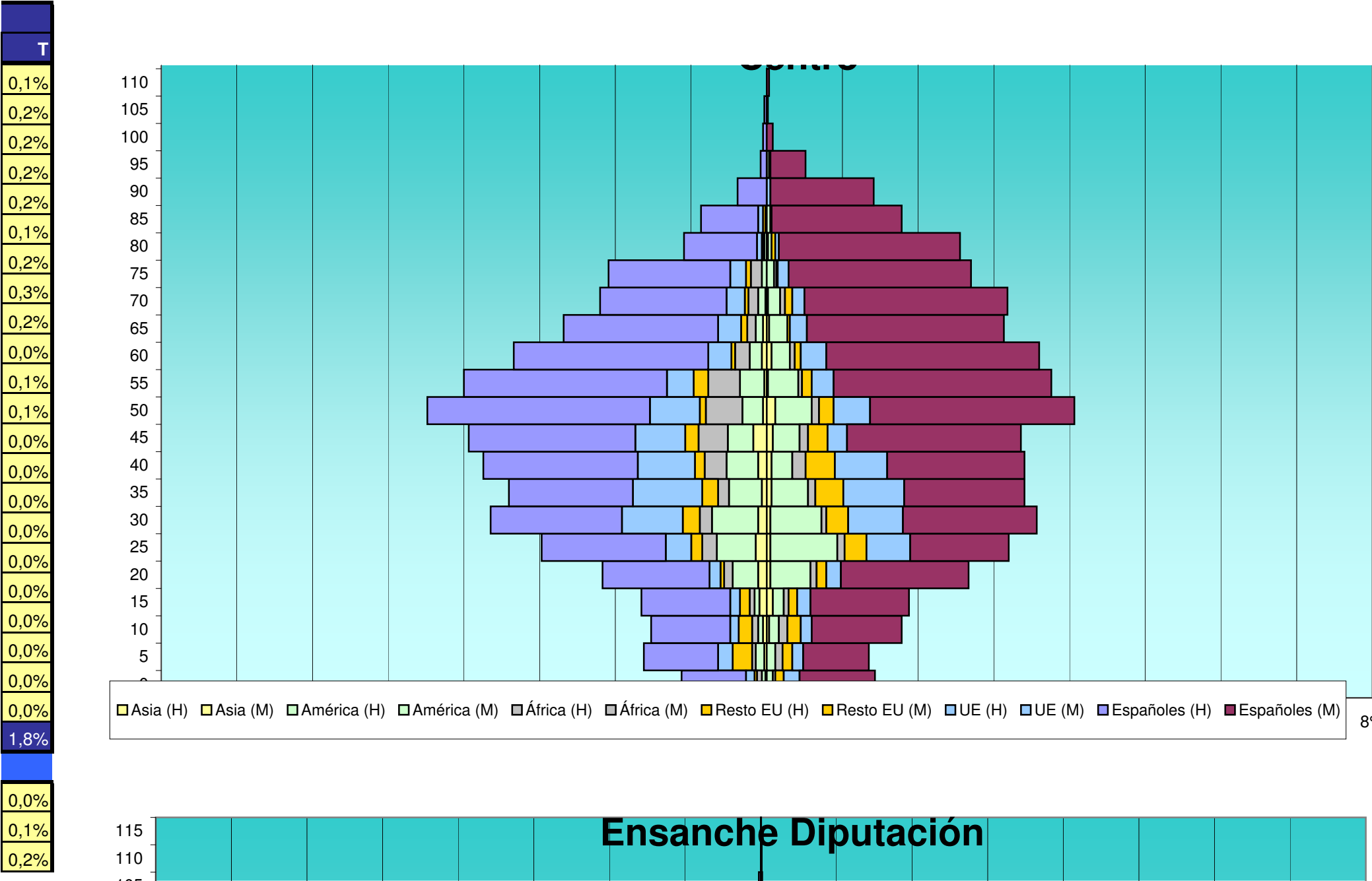





Municipio de Alicante - 2024

E	Total			Españoles			Extranjeros			Comunitarios			Resto Europa			África			América			Asia		
	H	M	T	H	M	T	H	M	T	H	M	T	H	M	T	H	M	T	H	M	T	H	M	T
10	94	112	206	65	74	139	29	38	67	7	9	16	11	11	22	5	7	12	4	8	12	3	2	5
15	102	118	220	73	81	154	29	37	66	8	11	19	8	7	15	4	4	8	4	9	13	6	5	11
20	131	170	301	88	105	193	43	65	108	9	12	21	3	8	11	7	5	12	21	33	54	7	3	10
25	179	205	384	102	81	183	77	124	201	21	36	57	9	18	27	12	6	18	32	55	87	9	3	12
30	223	226	449	108	110	218	115	116	231	50	45	95	14	18	32	10	4	14	38	42	80	7	3	10
35	212	212	424	102	99	201	110	113	223	57	50	107	13	23	36	9	6	15	27	30	57	4	4	8
40	230	215	445	127	113	240	103	102	205	47	43	90	8	24	32	18	11	29	26	17	43	7	4	11
45	239	215	454	137	143	280	102	72	174	41	16	57	11	16	27	24	7	31	21	22	43	11	5	16
50	283	249	532	183	168	351	100	81	181	41	30	71	5	12	17	30	6	36	17	30	47	3	7	10
55	248	235	483	167	179	346	81	56	137	22	18	40	12	8	20	26	3	29	20	25	45	2	1	3
60	208	224	432	160	175	335	48	49	97	19	21	40	3	5	8	12	4	16	10	15	25	4	4	8
65	166	196	362	127	162	289	39	34	73	19	14	33	5	2	7	7	0	7	6	15	21	3	2	5
70	137	198	335	104	167	271	33	31	64	15	10	25	3	6	9	8	4	12	6	10	16	1	1	2
75	130	168	298	100	150	250	30	18	48	13	9	22	4	1	5	9	2	11	4	6	10	0	0	0
80	69	158	227	60	149	209	9	9	18	4	3	7	1	3	4	1	0	1	2	3	5	0	1	1
85	54	111	165	47	107	154	7	4	11	4	1	5	2	0	2	0	0	0	1	3	4	0	0	0
90	24	88	112	24	85	109	0	3	3	0	3	3	0	0	0	0	0	0	0	0	0	0	0	0
95	5	32	37	5	29	34	0	3	3	0	1	1	0	0	0	0	0	0	0	2	2	0	0	0
100	3	5	8	3	5	8	0	0	0	0	0	0	0	0	0	0	0	0	0	0	0	0	0	0
105	2	1	3	2	1	3	0	0	0	0	0	0	0	0	0	0	0	0	0	0	0	0	0	0
110	0	2	2	0	2	2	0	0	0	0	0	0	0	0	0	0	0	0	0	0	0	0	0	0
115	0	0	0	0	0	0	0	0	0	0	0	0	0	0	0	0	0	0	0	0	0	0	0	0
	2.907	3.316	6.223	1.898	2.301	4.199	1.009	1.015	2.024	396	354	750	130	177	307	189	77	266	249	337	586	70	45	115
ENSANCHE DIPUTACION																								
0	179	205	384	148	167	315	31	38	69	8	5	13	11	9	20	3	10	13	5	13	18	1	4	5
5	204	206	410	152	135	287	52	71	123	11	24	35	15	16	31	5	9	14	12	20	32	2	9	11
10	232	234	466	174	158	332	58	76	134	14	21	35	14	12	26	7	6	13	17	17	34	20	6	26

EDAD	Total			Españoles			Extranjeros			Comunitarios			Resto Europa			África			América			Asia	
	H	M	T	H	M	T	H	M	T	H	M	T	H	M	T	H	M	T	H	M	T	H	M
10	1,5%	1,8%	3,3%	1,0%	1,2%	2,2%	0,5%	0,6%	1,1%	0,1%	0,1%	0,3%	0,2%	0,2%	0,4%	0,1%	0,1%	0,2%	0,1%	0,1%	0,2%	0,0%	0,0%
15	1,6%	1,9%	3,5%	1,2%	1,3%	2,5%	0,5%	0,6%	1,1%	0,1%	0,2%	0,3%	0,1%	0,1%	0,2%	0,1%	0,1%	0,1%	0,1%	0,1%	0,2%	0,1%	0,1%
20	2,1%	2,7%	4,8%	1,4%	1,7%	3,1%	0,7%	1,0%	1,7%	0,1%	0,2%	0,3%	0,0%	0,1%	0,2%	0,1%	0,1%	0,2%	0,3%	0,5%	0,9%	0,1%	0,0%
25	2,9%	3,3%	6,2%	1,6%	1,3%	2,9%	1,2%	2,0%	3,2%	0,3%	0,6%	0,9%	0,1%	0,3%	0,4%	0,2%	0,1%	0,3%	0,5%	0,9%	1,4%	0,1%	0,0%
30	3,6%	3,6%	7,2%	1,7%	1,8%	3,5%	1,8%	1,9%	3,7%	0,8%	0,7%	1,5%	0,2%	0,3%	0,5%	0,2%	0,1%	0,2%	0,6%	0,7%	1,3%	0,1%	0,0%
35	3,4%	3,4%	6,8%	1,6%	1,6%	3,2%	1,8%	1,8%	3,6%	0,9%	0,8%	1,7%	0,2%	0,4%	0,6%	0,1%	0,1%	0,2%	0,4%	0,5%	0,9%	0,1%	0,1%
40	3,7%	3,5%	7,2%	2,0%	1,8%	3,9%	1,7%	1,6%	3,3%	0,8%	0,7%	1,4%	0,1%	0,4%	0,5%	0,3%	0,2%	0,5%	0,4%	0,3%	0,7%	0,1%	0,1%
45	3,8%	3,5%	7,3%	2,2%	2,3%	4,5%	1,6%	1,2%	2,8%	0,7%	0,3%	0,9%	0,2%	0,3%	0,4%	0,4%	0,1%	0,5%	0,3%	0,4%	0,7%	0,2%	0,1%
50	4,5%	4,0%	8,5%	2,9%	2,7%	5,6%	1,6%	1,3%	2,9%	0,7%	0,5%	1,1%	0,1%	0,2%	0,3%	0,5%	0,1%	0,6%	0,3%	0,5%	0,8%	0,0%	0,1%
55	4,0%	3,8%	7,8%	2,7%	2,9%	5,6%	1,3%	0,9%	2,2%	0,4%	0,3%	0,6%	0,2%	0,1%	0,3%	0,4%	0,0%	0,5%	0,3%	0,4%	0,7%	0,0%	0,0%
60	3,3%	3,6%	6,9%	2,6%	2,8%	5,4%	0,8%	0,8%	1,6%	0,3%	0,3%	0,6%	0,0%	0,1%	0,1%	0,2%	0,1%	0,3%	0,2%	0,2%	0,4%	0,1%	0,1%
65	2,7%	3,1%	5,8%	2,0%	2,6%	4,6%	0,6%	0,5%	1,2%	0,3%	0,2%	0,5%	0,1%	0,0%	0,1%	0,1%	0,0%	0,1%	0,1%	0,2%	0,3%	0,0%	0,0%
70	2,2%	3,2%	5,4%	1,7%	2,7%	4,4%	0,5%	0,5%	1,0%	0,2%	0,2%	0,4%	0,0%	0,1%	0,1%	0,1%	0,1%	0,2%	0,1%	0,2%	0,3%	0,0%	0,0%
75	2,1%	2,7%	4,8%	1,6%	2,4%	4,0%	0,5%	0,3%	0,8%	0,2%	0,1%	0,4%	0,1%	0,0%	0,1%	0,1%	0,0%	0,2%	0,1%	0,1%	0,2%	0,0%	0,0%
80	1,1%	2,5%	3,6%	1,0%	2,4%	3,4%	0,1%	0,1%	0,3%	0,1%	0,0%	0,1%	0,0%	0,0%	0,1%	0,0%	0,0%	0,0%	0,0%	0,0%	0,1%	0,0%	0,0%
85	0,9%	1,8%	2,7%	0,8%	1,7%	2,5%	0,1%	0,1%	0,2%	0,1%	0,0%	0,1%	0,0%	0,0%	0,0%	0,0%	0,0%	0,0%	0,0%	0,0%	0,1%	0,0%	0,0%
90	0,4%	1,4%	1,8%	0,4%	1,4%	1,8%	0,0%	0,0%	0,0%	0,0%	0,0%	0,0%	0,0%	0,0%	0,0%	0,0%	0,0%	0,0%	0,0%	0,0%	0,0%	0,0%	0,0%
95	0,1%	0,5%	0,6%	0,1%	0,5%	0,5%	0,0%	0,0%	0,0%	0,0%	0,0%	0,0%	0,0%	0,0%	0,0%	0,0%	0,0%	0,0%	0,0%	0,0%	0,0%	0,0%	0,0%
100	0,0%	0,1%	0,1%	0,0%	0,1%	0,1%	0,0%	0,0%	0,0%	0,0%	0,0%	0,0%	0,0%	0,0%	0,0%	0,0%	0,0%	0,0%	0,0%	0,0%	0,0%	0,0%	0,0%
105	0,0%	0,0%	0,0%	0,0%	0,0%	0,0%	0,0%	0,0%	0,0%	0,0%	0,0%	0,0%	0,0%	0,0%	0,0%	0,0%	0,0%	0,0%	0,0%	0,0%	0,0%	0,0%	0,0%
110	0,0%	0,0%	0,0%	0,0%	0,0%	0,0%	0,0%	0,0%	0,0%	0,0%	0,0%	0,0%	0,0%	0,0%	0,0%	0,0%	0,0%	0,0%	0,0%	0,0%	0,0%	0,0%	0,0%
115	0,0%	0,0%	0,0%	0,0%	0,0%	0,0%	0,0%	0,0%	0,0%	0,0%	0,0%	0,0%	0,0%	0,0%	0,0%	0,0%	0,0%	0,0%	0,0%	0,0%	0,0%	0,0%	0,0%
	46,7%	53,3%	100,0%	30,5%	37,0%	67,5%	16,2%	16,3%	32,5%	6,4%	5,7%	####	2,1%	2,8%	4,9%	3,0%	1,2%	4,3%	4,0%	5,4%	9,4%	1,1%	0,7%
ENSANCHE DIPUTACION																							
0	1,2%	1,3%	2,5%	1,0%	1,1%	2,1%	0,2%	0,2%	0,5%	0,1%	0,0%	0,1%	0,1%	0,1%	0,1%	0,0%	0,1%	0,1%	0,0%	0,1%	0,1%	0,0%	0,0%
5	1,3%	1,4%	2,7%	1,0%	0,9%	1,9%	0,3%	0,5%	0,8%	0,1%	0,2%	0,2%	0,1%	0,1%	0,2%	0,0%	0,1%	0,1%	0,1%	0,1%	0,2%	0,0%	0,1%
10	1,5%	1,5%	3,1%	1,1%	1,0%	2,2%	0,4%	0,5%	0,9%	0,1%	0,1%	0,2%	0,1%	0,1%	0,2%	0,0%	0,0%	0,1%	0,1%	0,1%	0,2%	0,1%	0,0%



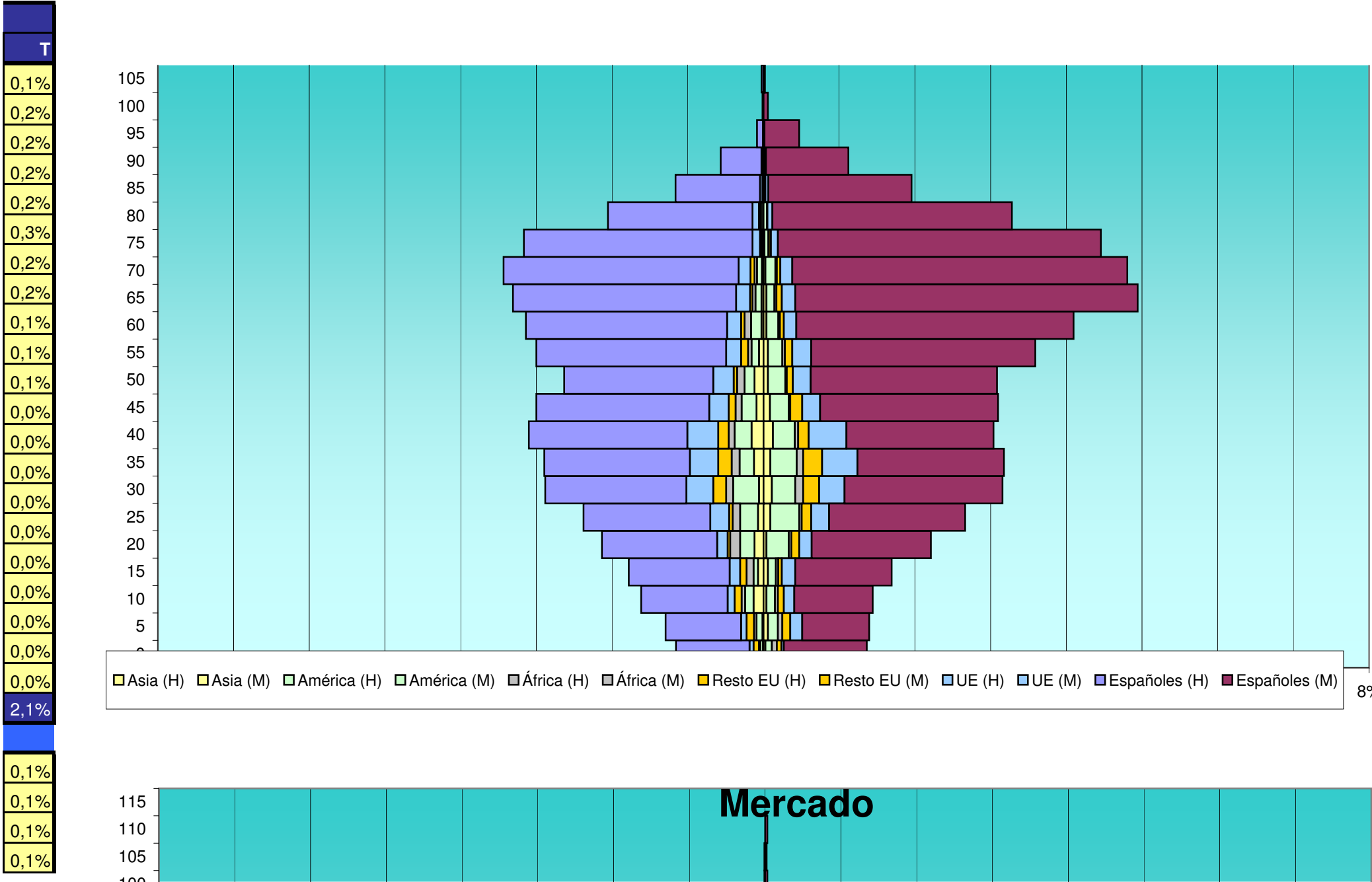



ioles (M) 8%



Edad	Total			Españoles			Extranjeros			Comunitarios			Resto Europa			África			América			Asia		
	H	M	T	H	M	T	H	M	T	H	M	T	H	M	T	H	M	T	H	M	T	H	M	T
15	269	260	529	203	194	397	66	66	132	21	27	48	13	7	20	14	5	19	9	16	25	11	9	20
20	313	349	662	232	240	472	81	109	190	21	25	46	5	16	21	20	5	25	29	45	74	18	6	24
25	365	403	768	255	274	529	110	129	239	38	36	74	7	19	26	15	5	20	36	58	94	11	14	25
30	447	473	920	284	318	602	163	155	318	54	51	105	26	32	58	14	16	30	52	47	99	9	17	26
35	436	489	925	293	295	588	143	194	337	57	71	128	27	38	65	16	13	29	29	53	82	19	14	33
40	467	468	935	319	296	615	148	172	320	62	76	138	21	21	42	12	7	19	34	44	78	24	19	43
45	456	473	929	348	358	706	108	115	223	39	36	75	14	24	38	12	3	15	30	38	68	14	13	27
50	392	479	871	300	375	675	92	104	196	41	36	77	7	12	19	15	3	18	20	35	55	18	9	27
55	457	547	1.004	382	451	833	75	96	171	30	38	68	14	15	29	7	5	12	15	29	44	9	9	18
60	480	622	1.102	405	558	963	75	64	139	28	25	53	7	8	15	13	3	16	21	24	45	4	6	10
65	506	751	1.257	449	689	1.138	57	62	119	28	27	55	5	11	16	6	4	10	12	16	28	4	6	10
70	524	731	1.255	473	674	1.147	51	57	108	24	24	48	8	7	15	5	3	8	10	20	30	3	4	7
75	483	678	1.161	460	650	1.110	23	28	51	15	14	29	2	4	6	1	1	2	3	8	11	1	2	3
80	312	501	813	291	482	773	21	19	40	13	10	23	1	0	1	3	1	4	4	7	11	1	0	1
85	177	298	475	170	288	458	7	10	17	5	6	11	0	1	1	0	1	1	1	1	2	1	1	2
90	86	171	257	82	166	248	4	5	9	3	2	5	0	0	0	0	0	0	0	2	2	1	1	2
95	13	72	85	12	70	82	1	2	3	1	2	3	0	0	0	0	0	0	0	0	0	0	0	0
100	2	9	11	2	9	11	0	0	0	0	0	0	0	0	0	0	0	0	0	0	0	0	0	0
105	4	3	7	4	2	6	0	1	1	0	1	1	0	0	0	0	0	0	0	0	0	0	0	0
110	0	2	2	0	1	1	0	1	1	0	1	1	0	0	0	0	0	0	0	0	0	0	0	0
115	0	1	1	0	1	1	0	0	0	0	0	0	0	0	0	0	0	0	0	0	0	0	0	0
	6.804	8.425	15.229	5.438	6.851	12.289	1.366	1.574	2.940	513	558	###	197	252	449	168	100	268	339	493	832	171	149	320
MERCADO																								
0	142	126	268	115	85	200	27	41	68	8	15	23	9	7	16	2	4	6	4	12	16	3	4	7
5	156	153	309	113	114	227	43	39	82	9	6	15	12	14	26	1	2	3	17	15	32	2	4	6
10	183	184	367	137	130	267	46	54	100	9	12	21	13	13	26	7	11	18	11	15	26	3	6	9
15	176	203	379	134	152	286	42	51	93	11	14	25	10	12	22	5	4	9	11	20	31	1	5	6


EDAD	Total			Españoles			Extranjeros			Comunitarios			Resto Europa			África			América			Asia	
	H	M	T	H	M	T	H	M	T	H	M	T	H	M	T	H	M	T	H	M	T	H	M
15	1,8%	1,7%	3,5%	1,3%	1,3%	2,6%	0,4%	0,4%	0,9%	0,1%	0,2%	0,3%	0,1%	0,0%	0,1%	0,1%	0,0%	0,1%	0,1%	0,1%	0,2%	0,1%	0,1%
20	2,1%	2,3%	4,3%	1,5%	1,6%	3,1%	0,5%	0,7%	1,2%	0,1%	0,2%	0,3%	0,0%	0,1%	0,1%	0,1%	0,0%	0,2%	0,2%	0,3%	0,5%	0,1%	0,0%
25	2,4%	2,6%	5,0%	1,7%	1,8%	3,5%	0,7%	0,8%	1,6%	0,2%	0,2%	0,5%	0,0%	0,1%	0,2%	0,1%	0,0%	0,1%	0,2%	0,4%	0,6%	0,1%	0,1%
30	2,9%	3,1%	6,0%	1,9%	2,1%	4,0%	1,1%	1,0%	2,1%	0,4%	0,3%	0,7%	0,2%	0,2%	0,4%	0,1%	0,1%	0,2%	0,3%	0,3%	0,7%	0,1%	0,1%
35	2,9%	3,2%	6,1%	1,9%	1,9%	3,9%	0,9%	1,3%	2,2%	0,4%	0,5%	0,8%	0,2%	0,2%	0,4%	0,1%	0,1%	0,2%	0,2%	0,3%	0,5%	0,1%	0,1%
40	3,1%	3,1%	6,1%	2,1%	1,9%	4,0%	1,0%	1,1%	2,1%	0,4%	0,5%	0,9%	0,1%	0,1%	0,3%	0,1%	0,0%	0,1%	0,2%	0,3%	0,5%	0,2%	0,1%
45	3,0%	3,1%	6,1%	2,3%	2,4%	4,6%	0,7%	0,8%	1,5%	0,3%	0,2%	0,5%	0,1%	0,2%	0,2%	0,1%	0,0%	0,1%	0,2%	0,2%	0,4%	0,1%	0,1%
50	2,6%	3,1%	5,7%	2,0%	2,5%	4,4%	0,6%	0,7%	1,3%	0,3%	0,2%	0,5%	0,0%	0,1%	0,1%	0,1%	0,0%	0,1%	0,1%	0,2%	0,4%	0,1%	0,1%
55	3,0%	3,6%	6,6%	2,5%	3,0%	5,5%	0,5%	0,6%	1,1%	0,2%	0,2%	0,4%	0,1%	0,1%	0,2%	0,0%	0,0%	0,1%	0,1%	0,2%	0,3%	0,1%	0,1%
60	3,2%	4,1%	7,2%	2,7%	3,7%	6,3%	0,5%	0,4%	0,9%	0,2%	0,2%	0,3%	0,0%	0,1%	0,1%	0,1%	0,0%	0,1%	0,1%	0,2%	0,3%	0,0%	0,0%
65	3,3%	4,9%	8,3%	2,9%	4,5%	7,5%	0,4%	0,4%	0,8%	0,2%	0,2%	0,4%	0,0%	0,1%	0,1%	0,0%	0,0%	0,1%	0,1%	0,1%	0,2%	0,0%	0,0%
70	3,4%	4,8%	8,2%	3,1%	4,4%	7,5%	0,3%	0,4%	0,7%	0,2%	0,2%	0,3%	0,1%	0,0%	0,1%	0,0%	0,0%	0,1%	0,1%	0,1%	0,2%	0,0%	0,0%
75	3,2%	4,5%	7,6%	3,0%	4,3%	7,3%	0,2%	0,2%	0,3%	0,1%	0,1%	0,2%	0,0%	0,0%	0,0%	0,0%	0,0%	0,0%	0,0%	0,1%	0,1%	0,0%	0,0%
80	2,0%	3,3%	5,3%	1,9%	3,2%	5,1%	0,1%	0,1%	0,3%	0,1%	0,1%	0,2%	0,0%	0,0%	0,0%	0,0%	0,0%	0,0%	0,0%	0,0%	0,1%	0,0%	0,0%
85	1,2%	2,0%	3,1%	1,1%	1,9%	3,0%	0,0%	0,1%	0,1%	0,0%	0,0%	0,1%	0,0%	0,0%	0,0%	0,0%	0,0%	0,0%	0,0%	0,0%	0,0%	0,0%	0,0%
90	0,6%	1,1%	1,7%	0,5%	1,1%	1,6%	0,0%	0,0%	0,1%	0,0%	0,0%	0,0%	0,0%	0,0%	0,0%	0,0%	0,0%	0,0%	0,0%	0,0%	0,0%	0,0%	0,0%
95	0,1%	0,5%	0,6%	0,1%	0,5%	0,5%	0,0%	0,0%	0,0%	0,0%	0,0%	0,0%	0,0%	0,0%	0,0%	0,0%	0,0%	0,0%	0,0%	0,0%	0,0%	0,0%	0,0%
100	0,0%	0,1%	0,1%	0,0%	0,1%	0,1%	0,0%	0,0%	0,0%	0,0%	0,0%	0,0%	0,0%	0,0%	0,0%	0,0%	0,0%	0,0%	0,0%	0,0%	0,0%	0,0%	0,0%
105	0,0%	0,0%	0,0%	0,0%	0,0%	0,0%	0,0%	0,0%	0,0%	0,0%	0,0%	0,0%	0,0%	0,0%	0,0%	0,0%	0,0%	0,0%	0,0%	0,0%	0,0%	0,0%	0,0%
110	0,0%	0,0%	0,0%	0,0%	0,0%	0,0%	0,0%	0,0%	0,0%	0,0%	0,0%	0,0%	0,0%	0,0%	0,0%	0,0%	0,0%	0,0%	0,0%	0,0%	0,0%	0,0%	0,0%
115	0,0%	0,0%	0,0%	0,0%	0,0%	0,0%	0,0%	0,0%	0,0%	0,0%	0,0%	0,0%	0,0%	0,0%	0,0%	0,0%	0,0%	0,0%	0,0%	0,0%	0,0%	0,0%	0,0%
	44,7%	55,3%	100,0%	35,7%	45,0%	80,7%	9,0%	10,3%	19,3%	3,4%	3,7%	7,0%	1,3%	1,7%	2,9%	1,1%	0,7%	1,8%	2,2%	3,2%	5,5%	1,1%	1,0%
MERCADO																							
0	1,5%	1,3%	2,8%	1,2%	0,9%	2,1%	0,3%	0,4%	0,7%	0,1%	0,2%	0,2%	0,1%	0,1%	0,2%	0,0%	0,0%	0,1%	0,0%	0,1%	0,2%	0,0%	0,0%
5	1,6%	1,6%	3,2%	1,2%	1,2%	2,4%	0,4%	0,4%	0,9%	0,1%	0,1%	0,2%	0,1%	0,1%	0,3%	0,0%	0,0%	0,0%	0,2%	0,2%	0,3%	0,0%	0,0%
10	1,9%	1,9%	3,8%	1,4%	1,4%	2,8%	0,5%	0,6%	1,0%	0,1%	0,1%	0,2%	0,1%	0,1%	0,3%	0,1%	0,1%	0,2%	0,1%	0,2%	0,3%	0,0%	0,1%
15	1,8%	2,1%	4,0%	1,4%	1,6%	3,0%	0,4%	0,5%	1,0%	0,1%	0,1%	0,3%	0,1%	0,1%	0,2%	0,1%	0,0%	0,1%	0,1%	0,2%	0,3%	0,0%	0,1%





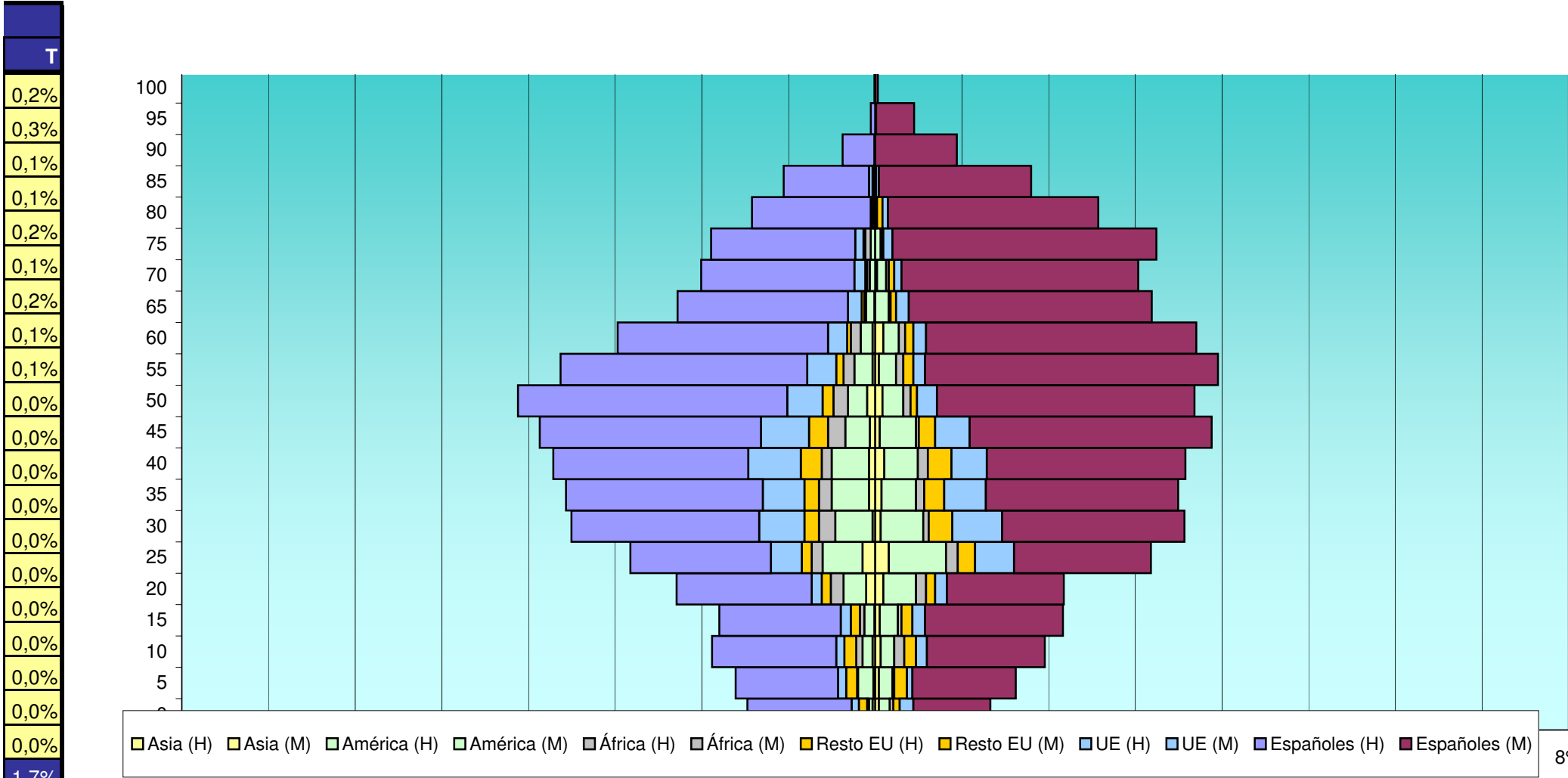
os (M)

8%




E	Total			Españoles			Extranjeros			Comunitarios			Resto Europa			África			América			Asia		
	H	M	T	H	M	T	H	M	T	H	M	T	H	M	T	H	M	T	H	M	T	H	M	T
20	218	209	427	149	129	278	69	80	149	11	13	24	10	10	20	14	11	25	25	36	61	10	9	19
25	271	303	574	155	151	306	116	152	268	34	43	77	11	19	30	12	13	25	44	63	107	14	15	29
30	338	338	676	207	201	408	131	137	268	50	55	105	16	26	42	18	6	24	41	47	88	3	6	9
35	341	334	675	217	212	429	124	122	246	46	46	92	16	22	38	14	9	23	41	38	79	7	7	14
40	358	339	697	215	219	434	143	120	263	58	39	97	23	26	49	11	11	22	41	37	78	7	10	17
45	369	372	741	244	267	511	125	105	230	53	38	91	21	18	39	19	3	22	27	40	67	6	5	11
50	393	353	746	297	284	581	96	69	165	39	22	61	12	7	19	16	8	24	21	23	44	9	8	17
55	348	377	725	272	323	595	76	54	130	32	13	45	8	11	19	12	8	20	20	19	39	3	4	7
60	290	348	638	232	298	530	58	50	108	21	14	35	4	9	13	11	7	18	13	17	30	3	9	12
65	217	306	523	188	268	456	29	38	67	15	14	29	3	6	9	2	2	4	9	15	24	1	0	1
70	194	288	482	169	261	430	25	27	52	12	8	20	2	6	8	3	3	6	6	10	16	0	2	2
75	181	310	491	159	291	450	22	19	41	9	10	19	2	2	4	6	1	7	5	6	11	0	0	0
80	136	246	382	131	232	363	5	14	19	2	6	8	1	6	7	1	1	2	1	1	2	0	0	0
85	100	173	273	94	168	262	6	5	11	4	3	7	1	0	1	0	0	0	1	1	2	1	0	1
90	36	90	126	35	90	125	1	0	1	1	0	1	0	0	0	0	0	0	0	0	0	0	0	0
95	5	43	48	5	42	47	0	1	1	0	1	1	0	0	0	0	0	0	0	0	0	0	0	0
100	1	3	4	1	3	4	0	0	0	0	0	0	0	0	0	0	0	0	0	0	0	0	0	0
105	1	2	3	1	2	3	0	0	0	0	0	0	0	0	0	0	0	0	0	0	0	0	0	0
110	0	3	3	0	3	3	0	0	0	0	0	0	0	0	0	0	0	0	0	0	0	0	0	0
115	0	0	0	0	0	0	0	0	0	0	0	0	0	0	0	0	0	0	0	0	0	0	0	0
	4.454	5.103	9.557	3.270	3.925	7.195	1.184	1.178	2.362	424	372	796	174	214	388	154	104	258	338	415	753	73	94	167
SAN BLAS - SANTO DOMINGO																								
0	133	117	250	106	92	198	27	25	52	8	4	12	6	3	9	4	6	10	9	9	18	3	0	3
5	169	145	314	122	117	239	47	28	75	4	6	10	12	6	18	10	3	13	17	11	28	2	4	6
10	189	184	373	141	135	276	48	49	97	7	11	18	10	8	18	9	7	16	17	15	32	8	5	13
15	230	190	420	169	138	307	61	52	113	19	11	30	10	7	17	6	8	14	19	17	36	9	7	16
20	249	259	508	186	168	354	63	91	154	13	15	28	8	13	21	11	13	24	25	40	65	10	6	16

EDAD	Total			Españoles			Extranjeros			Comunitarios			Resto Europa			África			América			Asia	
	H	M	T	H	M	T	H	M	T	H	M	T	H	M	T	H	M	T	H	M	T	H	M
20	2,3%	2,2%	4,5%	1,6%	1,3%	2,9%	0,7%	0,8%	1,6%	0,1%	0,1%	0,3%	0,1%	0,1%	0,2%	0,1%	0,1%	0,3%	0,3%	0,4%	0,6%	0,1%	0,1%
25	2,8%	3,2%	6,0%	1,6%	1,6%	3,2%	1,2%	1,6%	2,8%	0,4%	0,4%	0,8%	0,1%	0,2%	0,3%	0,1%	0,1%	0,3%	0,5%	0,7%	1,1%	0,1%	0,2%
30	3,5%	3,5%	7,1%	2,2%	2,1%	4,3%	1,4%	1,4%	2,8%	0,5%	0,6%	1,1%	0,2%	0,3%	0,4%	0,2%	0,1%	0,3%	0,4%	0,5%	0,9%	0,0%	0,1%
35	3,6%	3,5%	7,1%	2,3%	2,2%	4,5%	1,3%	1,3%	2,6%	0,5%	0,5%	1,0%	0,2%	0,2%	0,4%	0,1%	0,1%	0,2%	0,4%	0,4%	0,8%	0,1%	0,1%
40	3,7%	3,5%	7,3%	2,2%	2,3%	4,5%	1,5%	1,3%	2,8%	0,6%	0,4%	1,0%	0,2%	0,3%	0,5%	0,1%	0,1%	0,2%	0,4%	0,4%	0,8%	0,1%	0,1%
45	3,9%	3,9%	7,8%	2,6%	2,8%	5,3%	1,3%	1,1%	2,4%	0,6%	0,4%	1,0%	0,2%	0,2%	0,4%	0,2%	0,0%	0,2%	0,3%	0,4%	0,7%	0,1%	0,1%
50	4,1%	3,7%	7,8%	3,1%	3,0%	6,1%	1,0%	0,7%	1,7%	0,4%	0,2%	0,6%	0,1%	0,1%	0,2%	0,2%	0,1%	0,3%	0,2%	0,2%	0,5%	0,1%	0,1%
55	3,6%	3,9%	7,6%	2,8%	3,4%	6,2%	0,8%	0,6%	1,4%	0,3%	0,1%	0,5%	0,1%	0,1%	0,2%	0,1%	0,1%	0,2%	0,2%	0,2%	0,4%	0,0%	0,0%
60	3,0%	3,6%	6,7%	2,4%	3,1%	5,5%	0,6%	0,5%	1,1%	0,2%	0,1%	0,4%	0,0%	0,1%	0,1%	0,1%	0,1%	0,2%	0,1%	0,2%	0,3%	0,0%	0,1%
65	2,3%	3,2%	5,5%	2,0%	2,8%	4,8%	0,3%	0,4%	0,7%	0,2%	0,1%	0,3%	0,0%	0,1%	0,1%	0,0%	0,0%	0,0%	0,1%	0,2%	0,3%	0,0%	0,0%
70	2,0%	3,0%	5,0%	1,8%	2,7%	4,5%	0,3%	0,3%	0,5%	0,1%	0,1%	0,2%	0,0%	0,1%	0,1%	0,0%	0,0%	0,1%	0,1%	0,1%	0,2%	0,0%	0,0%
75	1,9%	3,2%	5,1%	1,7%	3,0%	4,7%	0,2%	0,2%	0,4%	0,1%	0,1%	0,2%	0,0%	0,0%	0,0%	0,1%	0,0%	0,1%	0,1%	0,1%	0,1%	0,0%	0,0%
80	1,4%	2,6%	4,0%	1,4%	2,4%	3,8%	0,1%	0,1%	0,2%	0,0%	0,1%	0,1%	0,0%	0,1%	0,1%	0,0%	0,0%	0,0%	0,0%	0,0%	0,0%	0,0%	0,0%
85	1,0%	1,8%	2,9%	1,0%	1,8%	2,7%	0,1%	0,1%	0,1%	0,0%	0,0%	0,1%	0,0%	0,0%	0,0%	0,0%	0,0%	0,0%	0,0%	0,0%	0,0%	0,0%	0,0%
90	0,4%	0,9%	1,3%	0,4%	0,9%	1,3%	0,0%	0,0%	0,0%	0,0%	0,0%	0,0%	0,0%	0,0%	0,0%	0,0%	0,0%	0,0%	0,0%	0,0%	0,0%	0,0%	0,0%
95	0,1%	0,4%	0,5%	0,1%	0,4%	0,5%	0,0%	0,0%	0,0%	0,0%	0,0%	0,0%	0,0%	0,0%	0,0%	0,0%	0,0%	0,0%	0,0%	0,0%	0,0%	0,0%	0,0%
100	0,0%	0,0%	0,0%	0,0%	0,0%	0,0%	0,0%	0,0%	0,0%	0,0%	0,0%	0,0%	0,0%	0,0%	0,0%	0,0%	0,0%	0,0%	0,0%	0,0%	0,0%	0,0%	0,0%
105	0,0%	0,0%	0,0%	0,0%	0,0%	0,0%	0,0%	0,0%	0,0%	0,0%	0,0%	0,0%	0,0%	0,0%	0,0%	0,0%	0,0%	0,0%	0,0%	0,0%	0,0%	0,0%	0,0%
110	0,0%	0,0%	0,0%	0,0%	0,0%	0,0%	0,0%	0,0%	0,0%	0,0%	0,0%	0,0%	0,0%	0,0%	0,0%	0,0%	0,0%	0,0%	0,0%	0,0%	0,0%	0,0%	0,0%
115	0,0%	0,0%	0,0%	0,0%	0,0%	0,0%	0,0%	0,0%	0,0%	0,0%	0,0%	0,0%	0,0%	0,0%	0,0%	0,0%	0,0%	0,0%	0,0%	0,0%	0,0%	0,0%	0,0%
	46,6%	53,4%	100,0%	34,2%	41,1%	75,3%	12,4%	12,3%	24,7%	4,4%	3,9%	8,3%	1,8%	2,2%	4,1%	1,6%	1,1%	2,7%	3,5%	4,3%	7,9%	0,8%	1,0%
SAN BLAS - SANTO DOMINGO																							
0	1,4%	1,3%	2,7%	1,1%	1,0%	2,1%	0,3%	0,3%	0,6%	0,1%	0,0%	0,1%	0,1%	0,0%	0,1%	0,0%	0,1%	0,1%	0,1%	0,1%	0,2%	0,0%	0,0%
5	1,8%	1,6%	3,4%	1,3%	1,3%	2,6%	0,5%	0,3%	0,8%	0,0%	0,1%	0,1%	0,1%	0,1%	0,2%	0,1%	0,0%	0,1%	0,2%	0,1%	0,3%	0,0%	0,0%
10	2,0%	2,0%	4,0%	1,5%	1,4%	3,0%	0,5%	0,5%	1,0%	0,1%	0,1%	0,2%	0,1%	0,1%	0,2%	0,1%	0,1%	0,2%	0,2%	0,2%	0,3%	0,1%	0,1%
15	2,5%	2,0%	4,5%	1,8%	1,5%	3,3%	0,7%	0,6%	1,2%	0,2%	0,1%	0,3%	0,1%	0,1%	0,2%	0,1%	0,1%	0,2%	0,2%	0,2%	0,4%	0,1%	0,1%
20	2,7%	2,8%	5,5%	2,0%	1,8%	3,8%	0,7%	1,0%	1,7%	0,1%	0,2%	0,3%	0,1%	0,1%	0,2%	0,1%	0,1%	0,3%	0,3%	0,4%	0,7%	0,1%	0,1%



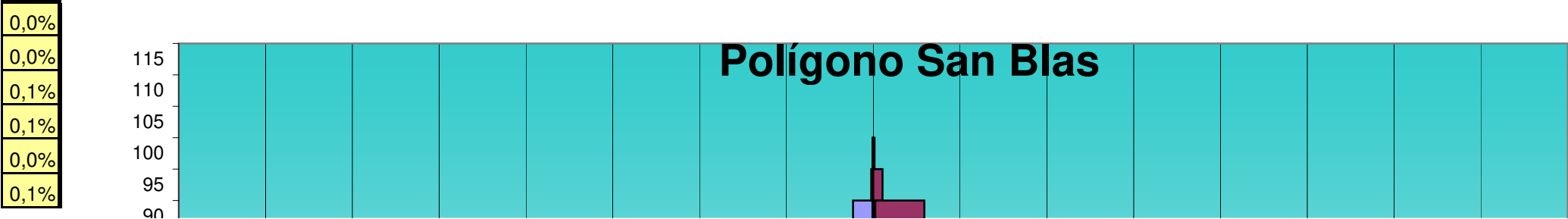
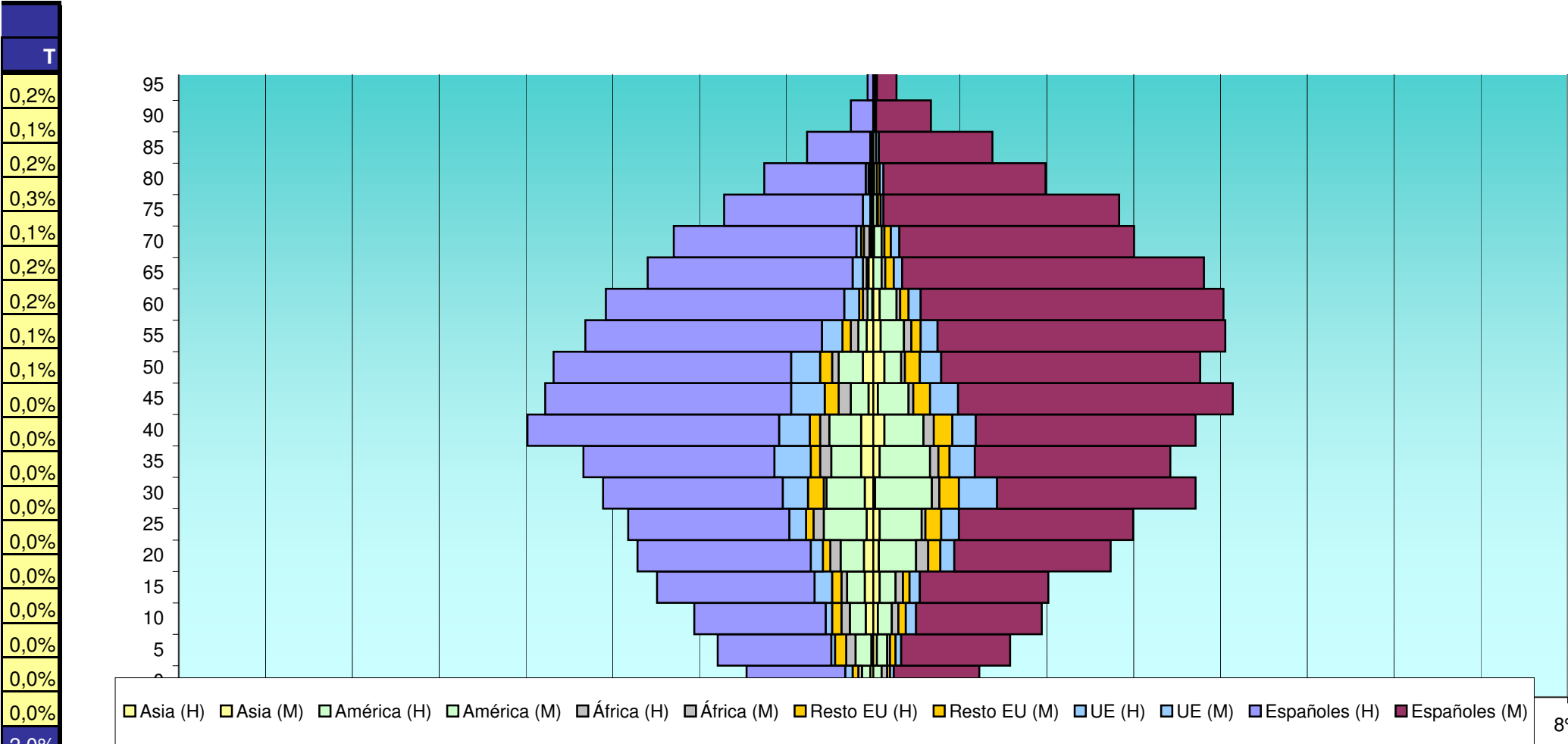
San Blas - Santo Domingo




Municipio de Alicante - 2024


Edad	Total			Españoles			Extranjeros			Comunitarios			Resto Europa			África			América			Asia		
	H	M	T	H	M	T	H	M	T	H	M	T	H	M	T	H	M	T	H	M	T	H	M	T
25	263	279	542	173	187	360	90	92	182	18	19	37	8	17	25	11	4	15	46	45	91	7	7	14
30	283	353	636	193	213	406	90	140	230	27	41	68	17	21	38	3	8	11	41	61	102	9	2	11
35	305	325	630	205	210	415	100	115	215	39	27	66	10	12	22	12	9	21	32	54	86	13	7	20
40	370	347	717	270	236	506	100	111	211	33	25	58	11	20	31	10	11	21	34	42	76	13	12	25
45	352	386	738	264	295	559	88	91	179	36	30	66	15	18	33	13	5	18	19	33	52	5	5	10
50	344	350	694	255	278	533	89	72	161	31	23	54	13	16	29	7	4	11	26	18	44	11	12	23
55	310	377	687	254	309	563	56	68	124	22	18	40	9	10	19	8	8	16	9	25	34	7	8	15
60	293	370	663	256	325	581	37	45	82	16	13	29	4	9	13	5	4	9	5	18	23	1	7	8
65	237	360	597	220	324	544	17	36	53	11	9	20	0	9	9	4	4	8	2	9	11	5	0	5
70	213	281	494	196	252	448	17	29	46	5	9	14	3	7	10	6	3	9	2	8	10	2	1	3
75	160	264	424	149	253	402	11	11	22	8	3	11	0	3	3	1	1	2	2	4	6	0	0	0
80	117	185	302	109	174	283	8	11	19	3	4	7	1	3	4	2	0	2	1	3	4	1	1	2
85	71	128	199	68	122	190	3	6	9	1	3	4	1	0	1	0	0	0	1	3	4	0	0	0
90	24	62	86	24	59	83	0	3	3	0	2	2	0	0	0	0	1	1	0	0	0	0	0	0
95	6	25	31	6	21	27	0	4	4	0	2	2	0	0	0	0	0	0	0	2	2	0	0	0
100	3	3	6	3	3	6	0	0	0	0	0	0	0	0	0	0	0	0	0	0	0	0	0	0
105	0	0	0	0	0	0	0	0	0	0	0	0	0	0	0	0	0	0	0	0	0	0	0	0
110	1	3	4	1	3	4	0	0	0	0	0	0	0	0	0	0	0	0	0	0	0	0	0	0
115	0	1	1	0	1	1	0	0	0	0	0	0	0	0	0	0	0	0	0	0	0	0	0	0
	4.322	4.994	9.316	3.370	3.915	7.285	952	1.079	2.031	301	275	576	138	182	320	122	99	221	307	417	724	106	84	190
POLIGONO SAN BLAS																								
0	224	208	432	205	189	394	19	19	38	5	5	10	2	3	5	2	2	4	9	8	17	1	1	2
5	267	229	496	227	192	419	40	37	77	12	10	22	10	8	18	5	2	7	12	15	27	2	1	3
10	251	247	498	207	208	415	44	39	83	12	9	21	11	7	18	9	5	14	8	12	20	6	4	10
15	309	279	588	268	243	511	41	36	77	10	11	21	10	9	19	8	5	13	8	9	17	2	5	7
20	378	340	718	336	299	635	42	41	83	10	11	21	5	6	11	11	2	13	13	19	32	3	3	6
25	411	371	782	359	296	655	52	75	127	9	16	25	4	12	16	6	4	10	27	40	67	3	6	9

EDAD	Total			Españoles			Extranjeros			Comunitarios			Resto Europa			África			América			Asia	
	H	M	T	H	M	T	H	M	T	H	M	T	H	M	T	H	M	T	H	M	T	H	M
25	2,8%	3,0%	5,8%	1,9%	2,0%	3,9%	1,0%	1,0%	2,0%	0,2%	0,2%	0,4%	0,1%	0,2%	0,3%	0,1%	0,0%	0,2%	0,5%	0,5%	1,0%	0,1%	0,1%
30	3,0%	3,8%	6,8%	2,1%	2,3%	4,4%	1,0%	1,5%	2,5%	0,3%	0,4%	0,7%	0,2%	0,2%	0,4%	0,0%	0,1%	0,1%	0,4%	0,7%	1,1%	0,1%	0,0%
35	3,3%	3,5%	6,8%	2,2%	2,3%	4,5%	1,1%	1,2%	2,3%	0,4%	0,3%	0,7%	0,1%	0,1%	0,2%	0,1%	0,1%	0,2%	0,3%	0,6%	0,9%	0,1%	0,1%
40	4,0%	3,7%	7,7%	2,9%	2,5%	5,4%	1,1%	1,2%	2,3%	0,4%	0,3%	0,6%	0,1%	0,2%	0,3%	0,1%	0,1%	0,2%	0,4%	0,5%	0,8%	0,1%	0,1%
45	3,8%	4,1%	7,9%	2,8%	3,2%	6,0%	0,9%	1,0%	1,9%	0,4%	0,3%	0,7%	0,2%	0,2%	0,4%	0,1%	0,1%	0,2%	0,2%	0,4%	0,6%	0,1%	0,1%
50	3,7%	3,8%	7,4%	2,7%	3,0%	5,7%	1,0%	0,8%	1,7%	0,3%	0,2%	0,6%	0,1%	0,2%	0,3%	0,1%	0,0%	0,1%	0,3%	0,2%	0,5%	0,1%	0,1%
55	3,3%	4,0%	7,4%	2,7%	3,3%	6,0%	0,6%	0,7%	1,3%	0,2%	0,2%	0,4%	0,1%	0,1%	0,2%	0,1%	0,1%	0,2%	0,1%	0,3%	0,4%	0,1%	0,1%
60	3,1%	4,0%	7,1%	2,7%	3,5%	6,2%	0,4%	0,5%	0,9%	0,2%	0,1%	0,3%	0,0%	0,1%	0,1%	0,1%	0,0%	0,1%	0,1%	0,2%	0,2%	0,0%	0,1%
65	2,5%	3,9%	6,4%	2,4%	3,5%	5,8%	0,2%	0,4%	0,6%	0,1%	0,1%	0,2%	0,0%	0,1%	0,1%	0,0%	0,0%	0,1%	0,0%	0,1%	0,1%	0,1%	0,0%
70	2,3%	3,0%	5,3%	2,1%	2,7%	4,8%	0,2%	0,3%	0,5%	0,1%	0,1%	0,2%	0,0%	0,1%	0,1%	0,1%	0,0%	0,1%	0,0%	0,1%	0,1%	0,0%	0,0%
75	1,7%	2,8%	4,6%	1,6%	2,7%	4,3%	0,1%	0,1%	0,2%	0,1%	0,0%	0,1%	0,0%	0,0%	0,0%	0,0%	0,0%	0,0%	0,0%	0,0%	0,1%	0,0%	0,0%
80	1,3%	2,0%	3,2%	1,2%	1,9%	3,0%	0,1%	0,1%	0,2%	0,0%	0,0%	0,1%	0,0%	0,0%	0,0%	0,0%	0,0%	0,0%	0,0%	0,0%	0,0%	0,0%	0,0%
85	0,8%	1,4%	2,1%	0,7%	1,3%	2,0%	0,0%	0,1%	0,1%	0,0%	0,0%	0,0%	0,0%	0,0%	0,0%	0,0%	0,0%	0,0%	0,0%	0,0%	0,0%	0,0%	0,0%
90	0,3%	0,7%	0,9%	0,3%	0,6%	0,9%	0,0%	0,0%	0,0%	0,0%	0,0%	0,0%	0,0%	0,0%	0,0%	0,0%	0,0%	0,0%	0,0%	0,0%	0,0%	0,0%	0,0%
95	0,1%	0,3%	0,3%	0,1%	0,2%	0,3%	0,0%	0,0%	0,0%	0,0%	0,0%	0,0%	0,0%	0,0%	0,0%	0,0%	0,0%	0,0%	0,0%	0,0%	0,0%	0,0%	0,0%
100	0,0%	0,0%	0,1%	0,0%	0,0%	0,1%	0,0%	0,0%	0,0%	0,0%	0,0%	0,0%	0,0%	0,0%	0,0%	0,0%	0,0%	0,0%	0,0%	0,0%	0,0%	0,0%	0,0%
105	0,0%	0,0%	0,0%	0,0%	0,0%	0,0%	0,0%	0,0%	0,0%	0,0%	0,0%	0,0%	0,0%	0,0%	0,0%	0,0%	0,0%	0,0%	0,0%	0,0%	0,0%	0,0%	0,0%
110	0,0%	0,0%	0,0%	0,0%	0,0%	0,0%	0,0%	0,0%	0,0%	0,0%	0,0%	0,0%	0,0%	0,0%	0,0%	0,0%	0,0%	0,0%	0,0%	0,0%	0,0%	0,0%	0,0%
115	0,0%	0,0%	0,0%	0,0%	0,0%	0,0%	0,0%	0,0%	0,0%	0,0%	0,0%	0,0%	0,0%	0,0%	0,0%	0,0%	0,0%	0,0%	0,0%	0,0%	0,0%	0,0%	0,0%
	46,4%	53,6%	100,0%	36,2%	42,0%	78,2%	10,2%	11,6%	21,8%	3,2%	3,0%	6,2%	1,5%	2,0%	3,4%	1,3%	1,1%	2,4%	3,3%	4,5%	7,8%	1,1%	0,9%
POLIGONO SAN BLAS																							
0	1,7%	1,6%	3,4%	1,6%	1,5%	3,1%	0,1%	0,1%	0,3%	0,0%	0,0%	0,1%	0,0%	0,0%	0,0%	0,0%	0,0%	0,0%	0,1%	0,1%	0,1%	0,0%	0,0%
5	2,1%	1,8%	3,9%	1,8%	1,5%	3,3%	0,3%	0,3%	0,6%	0,1%	0,1%	0,2%	0,1%	0,1%	0,1%	0,0%	0,0%	0,1%	0,1%	0,1%	0,2%	0,0%	0,0%
10	2,0%	1,9%	3,9%	1,6%	1,6%	3,2%	0,3%	0,3%	0,6%	0,1%	0,1%	0,2%	0,1%	0,1%	0,1%	0,1%	0,0%	0,1%	0,1%	0,1%	0,2%	0,0%	0,0%
15	2,4%	2,2%	4,6%	2,1%	1,9%	4,0%	0,3%	0,3%	0,6%	0,1%	0,1%	0,2%	0,1%	0,1%	0,1%	0,1%	0,0%	0,1%	0,1%	0,1%	0,1%	0,0%	0,0%
20	2,9%	2,6%	5,6%	2,6%	2,3%	4,9%	0,3%	0,3%	0,6%	0,1%	0,1%	0,2%	0,0%	0,0%	0,1%	0,1%	0,0%	0,1%	0,1%	0,1%	0,2%	0,0%	0,0%
25	3,2%	2,9%	6,1%	2,8%	2,3%	5,1%	0,4%	0,6%	1,0%	0,1%	0,1%	0,2%	0,0%	0,1%	0,1%	0,0%	0,0%	0,1%	0,2%	0,3%	0,5%	0,0%	0,0%





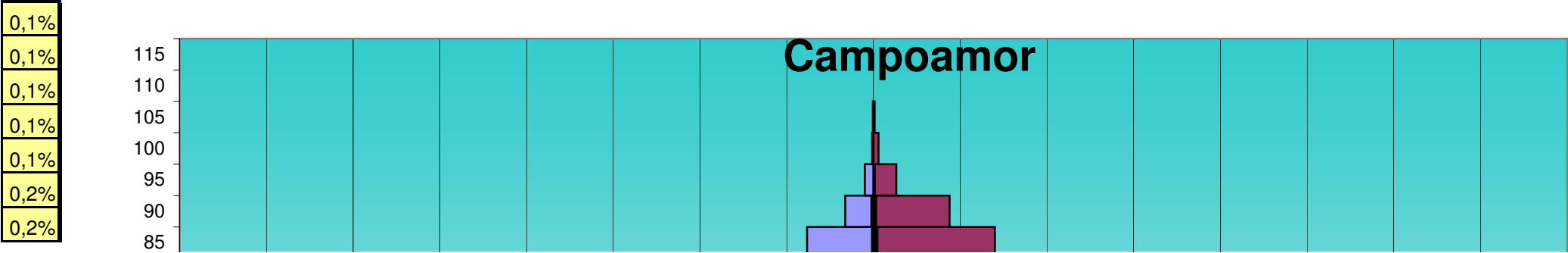
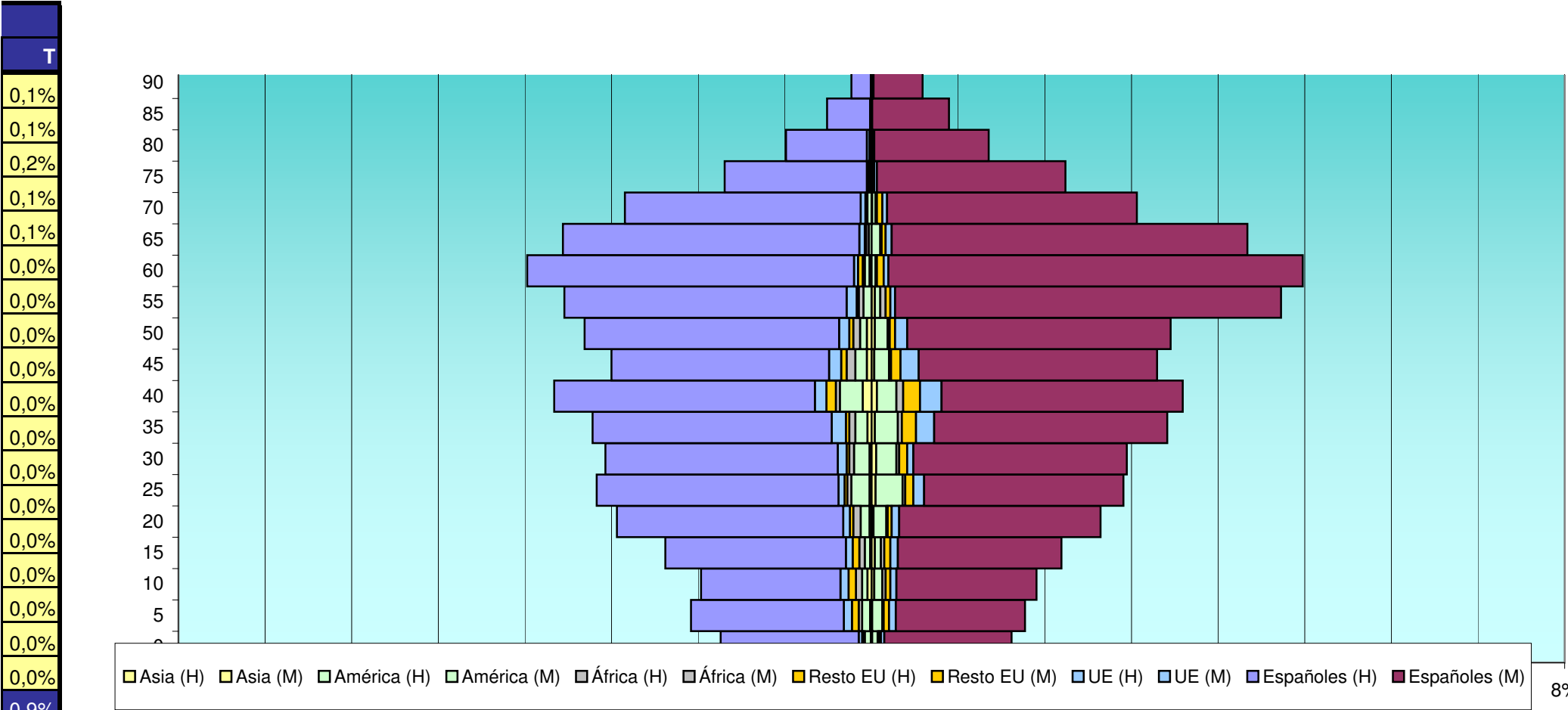
les (M) 8%




Municipio de Alicante - 2024

C	Total			Españoles			Extranjeros			Comunitarios			Resto Europa			África			América			Asia		
	H	M	T	H	M	T	H	M	T	H	M	T	H	M	T	H	M	T	H	M	T	H	M	T
30	399	375	774	345	317	662	54	58	112	13	9	22	4	12	16	7	4	11	23	30	53	3	7	10
35	413	440	853	355	346	701	58	94	152	21	27	48	5	21	26	9	6	15	18	34	52	6	5	11
40	466	467	933	387	358	745	79	109	188	17	32	49	14	25	39	6	10	16	34	29	63	13	8	21
45	383	427	810	323	354	677	60	73	133	18	27	45	8	14	22	13	3	16	17	22	39	7	4	11
50	424	446	870	378	391	769	46	55	101	15	18	33	6	8	14	10	3	13	10	19	29	7	5	12
55	461	603	1.064	419	573	992	42	30	72	15	7	22	3	7	10	7	8	15	12	8	20	0	5	5
60	508	643	1.151	485	615	1.100	23	28	51	6	7	13	7	10	17	3	2	5	7	6	13	3	0	3
65	458	558	1.016	440	528	968	18	30	48	8	9	17	2	6	8	4	2	6	4	13	17	0	0	0
70	367	393	760	350	371	721	17	22	39	7	7	14	1	8	9	2	2	4	6	5	11	0	1	1
75	218	288	506	211	280	491	7	8	15	3	4	7	1	0	1	2	1	3	1	3	4	0	0	0
80	127	174	301	120	170	290	7	4	11	4	2	6	0	0	0	1	0	1	1	1	2	1	1	2
85	66	115	181	64	114	178	2	1	3	2	0	2	0	0	0	0	0	0	0	1	1	0	0	0
90	31	75	106	29	73	102	2	2	4	0	0	0	0	1	1	0	0	0	1	1	2	0	1	1
95	3	14	17	3	14	17	0	0	0	0	0	0	0	0	0	0	0	0	0	0	0	0	0	0
100	1	2	3	1	2	3	0	0	0	0	0	0	0	0	0	0	0	0	0	0	0	0	0	0
105	0	0	0	0	0	0	0	0	0	0	0	0	0	0	0	0	0	0	0	0	0	0	0	0
110	0	0	0	0	0	0	0	0	0	0	0	0	0	0	0	0	0	0	0	0	0	0	0	0
115	0	0	0	0	0	0	0	0	0	0	0	0	0	0	0	0	0	0	0	0	0	0	0	0
	6.165	6.694	12.859	5.512	5.933	11.445	653	761	1.414	187	211	398	93	157	250	105	61	166	211	275	486	57	57	114
CAMPOAMOR																								
0	200	198	398	150	137	287	50	61	111	9	16	25	7	9	16	9	8	17	22	21	43	7	3	10
5	255	231	486	165	149	314	90	82	172	15	8	23	26	28	54	11	8	19	33	32	65	6	5	11
10	267	280	547	173	176	349	94	104	198	14	9	23	22	23	45	9	21	30	44	43	87	8	5	13
15	314	308	622	210	211	421	104	97	201	8	19	27	21	13	34	18	18	36	48	42	90	5	9	14
20	392	350	742	224	188	412	168	162	330	21	19	40	14	23	37	48	36	84	78	74	152	10	7	17
25	417	460	877	208	239	447	209	221	430	32	39	71	21	30	51	38	19	57	113	116	229	17	5	22
30	458	477	935	242	229	471	216	248	464	38	58	96	23	46	69	37	22	59	107	109	216	13	11	24

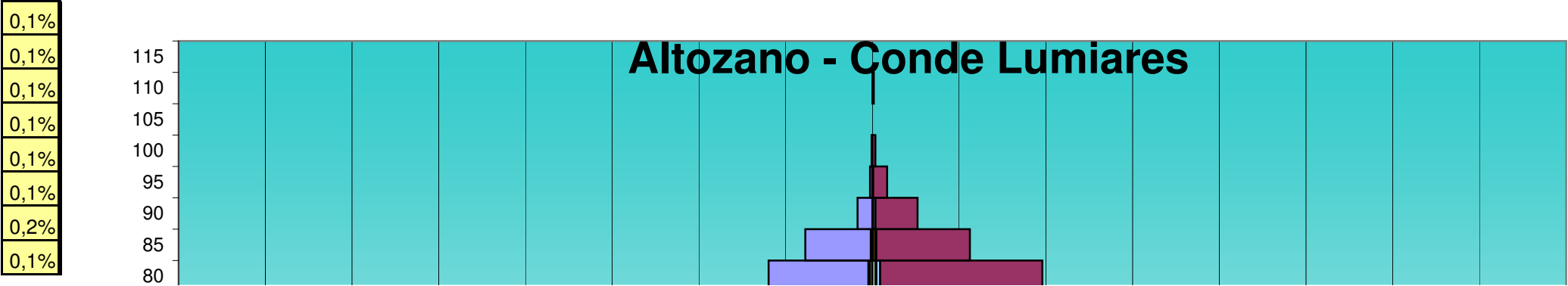
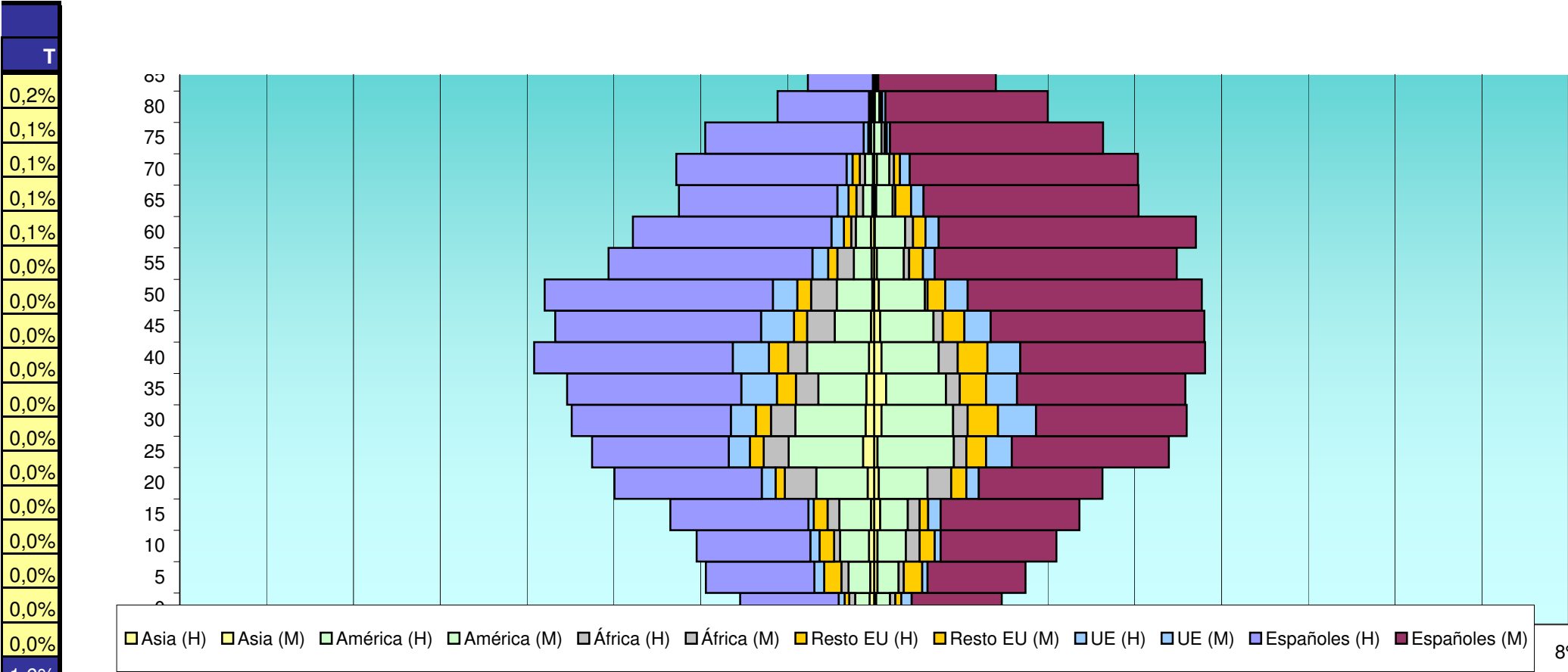
EDAD	Total			Españoles			Extranjeros			Comunitarios			Resto Europa			África			América			Asia	
	H	M	T	H	M	T	H	M	T	H	M	T	H	M	T	H	M	T	H	M	T	H	M
30	3,1%	2,9%	6,0%	2,7%	2,5%	5,1%	0,4%	0,5%	0,9%	0,1%	0,1%	0,2%	0,0%	0,1%	0,1%	0,1%	0,0%	0,1%	0,2%	0,2%	0,4%	0,0%	0,1%
35	3,2%	3,4%	6,6%	2,8%	2,7%	5,5%	0,5%	0,7%	1,2%	0,2%	0,2%	0,4%	0,0%	0,2%	0,2%	0,1%	0,0%	0,1%	0,1%	0,3%	0,4%	0,0%	0,0%
40	3,6%	3,6%	7,3%	3,0%	2,8%	5,8%	0,6%	0,8%	1,5%	0,1%	0,2%	0,4%	0,1%	0,2%	0,3%	0,0%	0,1%	0,1%	0,3%	0,2%	0,5%	0,1%	0,1%
45	3,0%	3,3%	6,3%	2,5%	2,8%	5,3%	0,5%	0,6%	1,0%	0,1%	0,2%	0,3%	0,1%	0,1%	0,2%	0,1%	0,0%	0,1%	0,1%	0,2%	0,3%	0,1%	0,0%
50	3,3%	3,5%	6,8%	2,9%	3,0%	6,0%	0,4%	0,4%	0,8%	0,1%	0,1%	0,3%	0,0%	0,1%	0,1%	0,1%	0,0%	0,1%	0,1%	0,1%	0,2%	0,1%	0,0%
55	3,6%	4,7%	8,3%	3,3%	4,5%	7,7%	0,3%	0,2%	0,6%	0,1%	0,1%	0,2%	0,0%	0,1%	0,1%	0,1%	0,1%	0,1%	0,1%	0,1%	0,2%	0,0%	0,0%
60	4,0%	5,0%	9,0%	3,8%	4,8%	8,6%	0,2%	0,2%	0,4%	0,0%	0,1%	0,1%	0,1%	0,1%	0,1%	0,0%	0,0%	0,0%	0,1%	0,0%	0,1%	0,0%	0,0%
65	3,6%	4,3%	7,9%	3,4%	4,1%	7,5%	0,1%	0,2%	0,4%	0,1%	0,1%	0,1%	0,0%	0,0%	0,1%	0,0%	0,0%	0,0%	0,0%	0,1%	0,1%	0,0%	0,0%
70	2,9%	3,1%	5,9%	2,7%	2,9%	5,6%	0,1%	0,2%	0,3%	0,1%	0,1%	0,1%	0,0%	0,1%	0,1%	0,0%	0,0%	0,0%	0,0%	0,0%	0,1%	0,0%	0,0%
75	1,7%	2,2%	3,9%	1,6%	2,2%	3,8%	0,1%	0,1%	0,1%	0,0%	0,0%	0,1%	0,0%	0,0%	0,0%	0,0%	0,0%	0,0%	0,0%	0,0%	0,0%	0,0%	0,0%
80	1,0%	1,4%	2,3%	0,9%	1,3%	2,3%	0,1%	0,0%	0,1%	0,0%	0,0%	0,0%	0,0%	0,0%	0,0%	0,0%	0,0%	0,0%	0,0%	0,0%	0,0%	0,0%	0,0%
85	0,5%	0,9%	1,4%	0,5%	0,9%	1,4%	0,0%	0,0%	0,0%	0,0%	0,0%	0,0%	0,0%	0,0%	0,0%	0,0%	0,0%	0,0%	0,0%	0,0%	0,0%	0,0%	0,0%
90	0,2%	0,6%	0,8%	0,2%	0,6%	0,8%	0,0%	0,0%	0,0%	0,0%	0,0%	0,0%	0,0%	0,0%	0,0%	0,0%	0,0%	0,0%	0,0%	0,0%	0,0%	0,0%	0,0%
95	0,0%	0,1%	0,1%	0,0%	0,1%	0,1%	0,0%	0,0%	0,0%	0,0%	0,0%	0,0%	0,0%	0,0%	0,0%	0,0%	0,0%	0,0%	0,0%	0,0%	0,0%	0,0%	0,0%
100	0,0%	0,0%	0,0%	0,0%	0,0%	0,0%	0,0%	0,0%	0,0%	0,0%	0,0%	0,0%	0,0%	0,0%	0,0%	0,0%	0,0%	0,0%	0,0%	0,0%	0,0%	0,0%	0,0%
105	0,0%	0,0%	0,0%	0,0%	0,0%	0,0%	0,0%	0,0%	0,0%	0,0%	0,0%	0,0%	0,0%	0,0%	0,0%	0,0%	0,0%	0,0%	0,0%	0,0%	0,0%	0,0%	0,0%
110	0,0%	0,0%	0,0%	0,0%	0,0%	0,0%	0,0%	0,0%	0,0%	0,0%	0,0%	0,0%	0,0%	0,0%	0,0%	0,0%	0,0%	0,0%	0,0%	0,0%	0,0%	0,0%	0,0%
115	0,0%	0,0%	0,0%	0,0%	0,0%	0,0%	0,0%	0,0%	0,0%	0,0%	0,0%	0,0%	0,0%	0,0%	0,0%	0,0%	0,0%	0,0%	0,0%	0,0%	0,0%	0,0%	0,0%
	47,9%	52,1%	100,0%	42,9%	46,1%	89,0%	5,1%	5,9%	11,0%	1,5%	1,6%	3,1%	0,7%	1,2%	1,9%	0,8%	0,5%	1,3%	1,6%	2,1%	3,8%	0,4%	0,4%
CAMPOAMOR																							
0	1,5%	1,5%	3,0%	1,1%	1,0%	2,2%	0,4%	0,5%	0,8%	0,1%	0,1%	0,2%	0,1%	0,1%	0,1%	0,1%	0,1%	0,1%	0,2%	0,2%	0,3%	0,1%	0,0%
5	1,9%	1,8%	3,7%	1,3%	1,1%	2,4%	0,7%	0,6%	1,3%	0,1%	0,1%	0,2%	0,2%	0,2%	0,4%	0,1%	0,1%	0,1%	0,3%	0,2%	0,5%	0,0%	0,0%
10	2,0%	2,1%	4,1%	1,3%	1,3%	2,6%	0,7%	0,8%	1,5%	0,1%	0,1%	0,2%	0,2%	0,2%	0,3%	0,1%	0,2%	0,2%	0,3%	0,3%	0,7%	0,1%	0,0%
15	2,4%	2,3%	4,7%	1,6%	1,6%	3,2%	0,8%	0,7%	1,5%	0,1%	0,1%	0,2%	0,2%	0,1%	0,3%	0,1%	0,1%	0,3%	0,4%	0,3%	0,7%	0,0%	0,1%
20	3,0%	2,7%	5,6%	1,7%	1,4%	3,1%	1,3%	1,2%	2,5%	0,2%	0,1%	0,3%	0,1%	0,2%	0,3%	0,4%	0,3%	0,6%	0,6%	0,6%	1,2%	0,1%	0,1%
25	3,2%	3,5%	6,6%	1,6%	1,8%	3,4%	1,6%	1,7%	3,3%	0,2%	0,3%	0,5%	0,2%	0,2%	0,4%	0,3%	0,1%	0,4%	0,9%	0,9%	1,7%	0,1%	0,0%
30	3,5%	3,6%	7,1%	1,8%	1,7%	3,6%	1,6%	1,9%	3,5%	0,3%	0,4%	0,7%	0,2%	0,3%	0,5%	0,3%	0,2%	0,4%	0,8%	0,8%	1,6%	0,1%	0,1%





E	Total			Españoles			Extranjeros			Comunitarios			Resto Europa			África			América			Asia		
	H	M	T	H	M	T	H	M	T	H	M	T	H	M	T	H	M	T	H	M	T	H	M	T
35	473	467	940	265	256	521	208	211	419	54	47	101	29	40	69	34	21	55	73	91	164	12	18	30
40	520	500	1.020	302	281	583	218	219	437	55	50	105	29	45	74	29	29	58	94	87	181	8	11	19
45	489	498	987	313	325	638	176	173	349	50	40	90	20	33	53	42	14	56	55	81	136	5	9	14
50	505	494	999	347	356	703	158	138	296	37	34	71	21	27	48	39	4	43	54	70	124	3	7	10
55	404	460	864	310	368	678	94	92	186	24	18	42	14	21	35	25	8	33	27	41	68	4	4	8
60	363	493	856	302	391	693	61	102	163	19	20	39	11	19	30	7	12	19	23	46	69	5	1	6
65	297	402	699	241	327	568	56	75	131	17	19	36	12	24	36	10	4	14	14	25	39	3	3	6
70	303	399	702	259	347	606	44	52	96	9	15	24	11	9	20	8	7	15	12	19	31	2	4	6
75	257	348	605	241	324	565	16	24	40	7	5	12	1	3	4	3	5	8	5	11	16	0	0	0
80	147	264	411	139	247	386	8	17	25	3	5	8	0	3	3	1	1	2	3	7	10	1	1	2
85	101	185	286	99	179	278	2	6	8	0	2	2	0	1	1	0	0	0	2	3	5	0	0	0
90	43	116	159	40	112	152	3	4	7	1	1	2	0	1	1	0	0	0	2	2	4	0	0	0
95	13	35	48	13	33	46	0	2	2	0	1	1	0	0	0	0	0	0	0	1	1	0	0	0
100	2	8	10	2	8	10	0	0	0	0	0	0	0	0	0	0	0	0	0	0	0	0	0	0
105	1	2	3	1	2	3	0	0	0	0	0	0	0	0	0	0	0	0	0	0	0	0	0	0
110	0	0	0	0	0	0	0	0	0	0	0	0	0	0	0	0	0	0	0	0	0	0	0	0
115	0	0	0	0	0	0	0	0	0	0	0	0	0	0	0	0	0	0	0	0	0	0	0	0
	6.221	6.975	13.196	4.246	4.885	9.131	1.975	2.090	4.065	413	425	838	282	398	680	368	237	605	809	921	1.730	109	103	212
ALTOZANO - CONDE LUMIARES																								
0	170	153	323	124	119	243	46	34	80	14	1	15	6	4	10	8	14	22	15	10	25	5	3	8
5	213	182	395	160	128	288	53	54	107	4	10	14	11	13	24	11	16	27	22	14	36	1	5	6
10	247	216	463	189	175	364	58	41	99	9	4	13	8	10	18	13	12	25	22	14	36	1	6	7
15	327	286	613	269	234	503	58	52	110	14	13	27	8	5	13	13	9	22	16	18	34	7	7	14
20	335	318	653	273	250	523	62	68	130	7	8	15	3	8	11	15	9	24	33	39	72	4	4	8
25	314	319	633	221	228	449	93	91	184	15	14	29	9	14	23	13	11	24	50	48	98	4	6	10
30	367	342	709	256	222	478	111	120	231	23	14	37	17	17	34	9	15	24	51	67	118	7	11	18
35	322	331	653	207	211	418	115	120	235	20	27	47	17	22	39	29	18	47	44	48	92	5	5	10

EDAD	Total			Españoles			Extranjeros			Comunitarios			Resto Europa			África			América			Asia	
	H	M	T	H	M	T	H	M	T	H	M	T	H	M	T	H	M	T	H	M	T	H	M
35	3,6%	3,5%	7,1%	2,0%	1,9%	3,9%	1,6%	1,6%	3,2%	0,4%	0,4%	0,8%	0,2%	0,3%	0,5%	0,3%	0,2%	0,4%	0,6%	0,7%	1,2%	0,1%	0,1%
40	3,9%	3,8%	7,7%	2,3%	2,1%	4,4%	1,7%	1,7%	3,3%	0,4%	0,4%	0,8%	0,2%	0,3%	0,6%	0,2%	0,2%	0,4%	0,7%	0,7%	1,4%	0,1%	0,1%
45	3,7%	3,8%	7,5%	2,4%	2,5%	4,8%	1,3%	1,3%	2,6%	0,4%	0,3%	0,7%	0,2%	0,3%	0,4%	0,3%	0,1%	0,4%	0,4%	0,6%	1,0%	0,0%	0,1%
50	3,8%	3,7%	7,6%	2,6%	2,7%	5,3%	1,2%	1,0%	2,2%	0,3%	0,3%	0,5%	0,2%	0,2%	0,4%	0,3%	0,0%	0,3%	0,4%	0,5%	0,9%	0,0%	0,1%
55	3,1%	3,5%	6,5%	2,3%	2,8%	5,1%	0,7%	0,7%	1,4%	0,2%	0,1%	0,3%	0,1%	0,2%	0,3%	0,2%	0,1%	0,3%	0,2%	0,3%	0,5%	0,0%	0,0%
60	2,8%	3,7%	6,5%	2,3%	3,0%	5,3%	0,5%	0,8%	1,2%	0,1%	0,2%	0,3%	0,1%	0,1%	0,2%	0,1%	0,1%	0,1%	0,2%	0,3%	0,5%	0,0%	0,0%
65	2,3%	3,0%	5,3%	1,8%	2,5%	4,3%	0,4%	0,6%	1,0%	0,1%	0,1%	0,3%	0,1%	0,2%	0,3%	0,1%	0,0%	0,1%	0,1%	0,2%	0,3%	0,0%	0,0%
70	2,3%	3,0%	5,3%	2,0%	2,6%	4,6%	0,3%	0,4%	0,7%	0,1%	0,1%	0,2%	0,1%	0,1%	0,2%	0,1%	0,1%	0,1%	0,1%	0,1%	0,2%	0,0%	0,0%
75	1,9%	2,6%	4,6%	1,8%	2,5%	4,3%	0,1%	0,2%	0,3%	0,1%	0,0%	0,1%	0,0%	0,0%	0,0%	0,0%	0,0%	0,1%	0,0%	0,1%	0,1%	0,0%	0,0%
80	1,1%	2,0%	3,1%	1,1%	1,9%	2,9%	0,1%	0,1%	0,2%	0,0%	0,0%	0,1%	0,0%	0,0%	0,0%	0,0%	0,0%	0,0%	0,0%	0,1%	0,1%	0,0%	0,0%
85	0,8%	1,4%	2,2%	0,8%	1,4%	2,1%	0,0%	0,0%	0,1%	0,0%	0,0%	0,0%	0,0%	0,0%	0,0%	0,0%	0,0%	0,0%	0,0%	0,0%	0,0%	0,0%	0,0%
90	0,3%	0,9%	1,2%	0,3%	0,8%	1,2%	0,0%	0,0%	0,1%	0,0%	0,0%	0,0%	0,0%	0,0%	0,0%	0,0%	0,0%	0,0%	0,0%	0,0%	0,0%	0,0%	0,0%
95	0,1%	0,3%	0,4%	0,1%	0,3%	0,3%	0,0%	0,0%	0,0%	0,0%	0,0%	0,0%	0,0%	0,0%	0,0%	0,0%	0,0%	0,0%	0,0%	0,0%	0,0%	0,0%	0,0%
100	0,0%	0,1%	0,1%	0,0%	0,1%	0,1%	0,0%	0,0%	0,0%	0,0%	0,0%	0,0%	0,0%	0,0%	0,0%	0,0%	0,0%	0,0%	0,0%	0,0%	0,0%	0,0%	0,0%
105	0,0%	0,0%	0,0%	0,0%	0,0%	0,0%	0,0%	0,0%	0,0%	0,0%	0,0%	0,0%	0,0%	0,0%	0,0%	0,0%	0,0%	0,0%	0,0%	0,0%	0,0%	0,0%	0,0%
110	0,0%	0,0%	0,0%	0,0%	0,0%	0,0%	0,0%	0,0%	0,0%	0,0%	0,0%	0,0%	0,0%	0,0%	0,0%	0,0%	0,0%	0,0%	0,0%	0,0%	0,0%	0,0%	0,0%
115	0,0%	0,0%	0,0%	0,0%	0,0%	0,0%	0,0%	0,0%	0,0%	0,0%	0,0%	0,0%	0,0%	0,0%	0,0%	0,0%	0,0%	0,0%	0,0%	0,0%	0,0%	0,0%	0,0%
	47,1%	52,9%	100,0%	32,2%	37,0%	69,2%	15,0%	15,8%	30,8%	3,1%	3,2%	6,4%	2,1%	3,0%	5,2%	2,8%	1,8%	4,6%	6,1%	7,0%	13,1%	0,8%	0,8%
ALTOZANO - CONDE LUMIARES																							
0	1,5%	1,4%	2,9%	1,1%	1,1%	2,2%	0,4%	0,3%	0,7%	0,1%	0,0%	0,1%	0,1%	0,0%	0,1%	0,1%	0,1%	0,2%	0,1%	0,1%	0,2%	0,0%	0,0%
5	1,9%	1,6%	3,6%	1,4%	1,2%	2,6%	0,5%	0,5%	1,0%	0,0%	0,1%	0,1%	0,1%	0,1%	0,2%	0,1%	0,1%	0,2%	0,2%	0,1%	0,3%	0,0%	0,0%
10	2,2%	1,9%	4,2%	1,7%	1,6%	3,3%	0,5%	0,4%	0,9%	0,1%	0,0%	0,1%	0,1%	0,1%	0,2%	0,1%	0,1%	0,2%	0,2%	0,1%	0,3%	0,0%	0,1%
15	2,9%	2,6%	5,5%	2,4%	2,1%	4,5%	0,5%	0,5%	1,0%	0,1%	0,1%	0,2%	0,1%	0,0%	0,1%	0,1%	0,1%	0,2%	0,1%	0,2%	0,3%	0,1%	0,1%
20	3,0%	2,9%	5,9%	2,5%	2,2%	4,7%	0,6%	0,6%	1,2%	0,1%	0,1%	0,1%	0,0%	0,1%	0,1%	0,1%	0,1%	0,2%	0,3%	0,4%	0,6%	0,0%	0,0%
25	2,8%	2,9%	5,7%	2,0%	2,1%	4,0%	0,8%	0,8%	1,7%	0,1%	0,1%	0,3%	0,1%	0,1%	0,2%	0,1%	0,1%	0,2%	0,4%	0,4%	0,9%	0,0%	0,1%
30	3,3%	3,1%	6,4%	2,3%	2,0%	4,3%	1,0%	1,1%	2,1%	0,2%	0,1%	0,3%	0,2%	0,2%	0,3%	0,1%	0,1%	0,2%	0,5%	0,6%	1,1%	0,1%	0,1%
35	2,9%	3,0%	5,9%	1,9%	1,9%	3,8%	1,0%	1,1%	2,1%	0,2%	0,2%	0,4%	0,2%	0,2%	0,4%	0,3%	0,2%	0,4%	0,4%	0,4%	0,8%	0,0%	0,0%



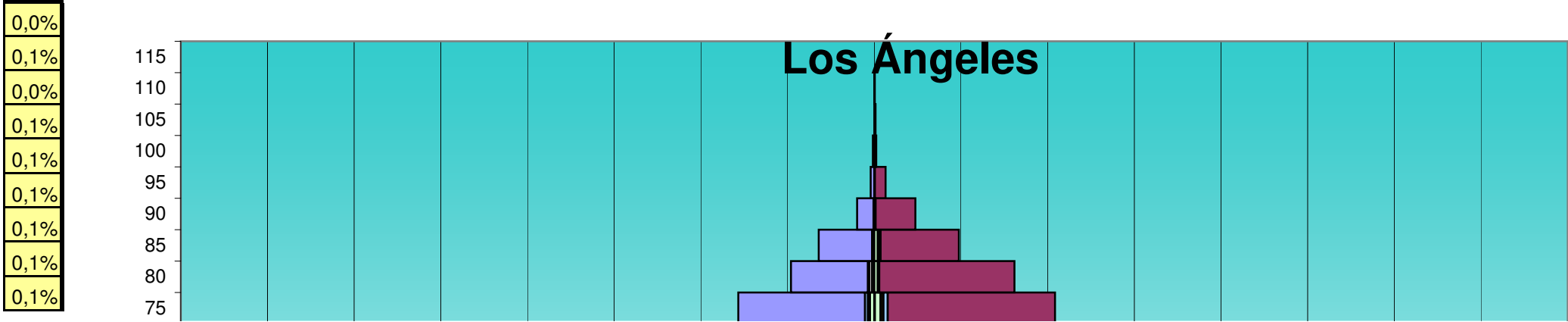
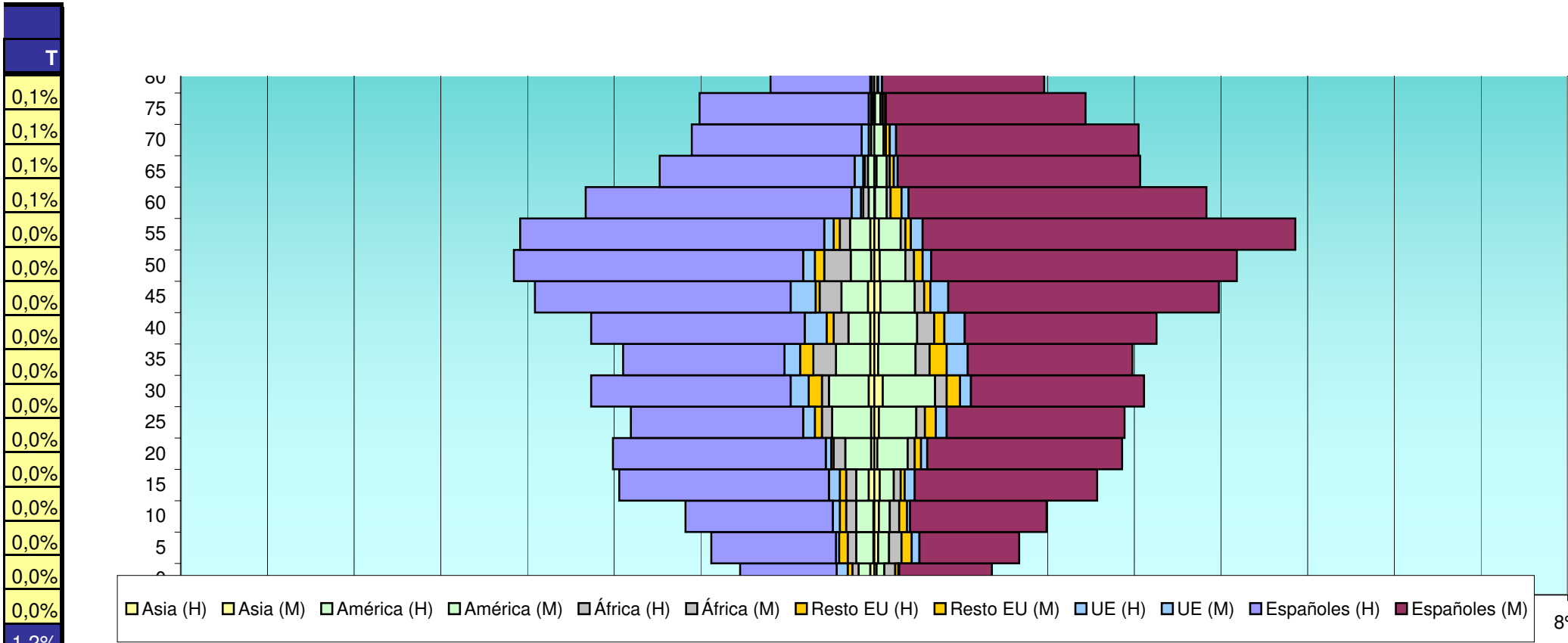



bles (M)
8%




Edad	Total			Españoles			Extranjeros			Comunitarios			Resto Europa			África			América			Asia		
	H	M	T	H	M	T	H	M	T	H	M	T	H	M	T	H	M	T	H	M	T	H	M	T
40	364	361	725	274	246	520	90	115	205	28	26	54	9	13	22	19	22	41	28	49	77	5	6	11
45	435	442	877	328	347	675	107	95	202	32	23	55	5	8	13	28	12	40	34	44	78	8	8	16
50	465	462	927	371	392	763	94	70	164	15	11	26	12	11	23	34	11	45	26	33	59	4	7	11
55	455	539	994	390	478	868	65	61	126	12	15	27	8	7	15	13	6	19	26	28	54	5	6	11
60	371	425	796	341	382	723	30	43	73	12	9	21	3	14	17	7	5	12	7	15	22	0	1	1
65	278	338	616	250	311	561	28	27	55	11	5	16	2	5	7	4	4	8	8	13	21	0	3	3
70	234	339	573	218	311	529	16	28	44	9	8	17	0	5	5	3	3	6	4	12	16	0	0	0
75	225	270	495	217	256	473	8	14	22	3	1	4	1	3	4	1	3	4	2	7	9	0	1	1
80	133	218	351	128	208	336	5	10	15	1	5	6	0	1	1	1	0	1	3	4	7	0	0	0
85	86	125	211	84	120	204	2	5	7	0	1	1	0	3	3	0	0	0	2	1	3	0	0	0
90	19	58	77	19	54	73	0	4	4	0	3	3	0	0	0	0	0	0	0	1	1	0	0	0
95	3	19	22	3	18	21	0	1	1	0	0	0	0	0	0	0	0	0	0	1	1	0	0	0
100	1	4	5	1	4	5	0	0	0	0	0	0	0	0	0	0	0	0	0	0	0	0	0	0
105	0	0	0	0	0	0	0	0	0	0	0	0	0	0	0	0	0	0	0	0	0	0	0	0
110	0	2	2	0	2	2	0	0	0	0	0	0	0	0	0	0	0	0	0	0	0	0	0	0
115	0	0	0	0	0	0	0	0	0	0	0	0	0	0	0	0	0	0	0	0	0	0	0	0
	5.364	5.749	11.113	4.323	4.696	9.019	1.041	1.053	2.094	229	198	427	119	163	282	221	170	391	393	466	859	56	79	135
LOS ANGELES																								
0	231	215	446	179	168	347	52	47	99	7	11	18	9	3	12	12	14	26	21	16	37	3	3	6
5	284	241	525	219	183	402	65	58	123	9	10	19	11	6	17	9	12	21	28	29	57	1	8	9
10	321	255	576	245	193	438	76	62	138	16	7	23	9	11	20	7	12	19	39	31	70	1	5	6
15	313	320	633	245	244	489	68	76	144	10	13	23	12	7	19	16	11	27	27	41	68	4	3	7
20	391	339	730	278	251	529	113	88	201	11	14	25	6	7	13	27	16	43	60	45	105	6	9	15
25	385	357	742	261	224	485	124	133	257	13	16	29	17	9	26	23	15	38	63	90	153	3	8	11
30	419	439	858	272	299	571	147	140	287	23	28	51	14	16	30	27	15	42	79	78	157	3	4	7
35	431	428	859	306	284	590	125	144	269	20	32	52	15	22	37	24	21	45	60	65	125	4	6	10
40	505	466	971	359	330	689	146	136	282	37	24	61	9	16	25	28	21	49	68	70	138	5	4	9

EDAD	Total			Españoles			Extranjeros			Comunitarios			Resto Europa			África			América			Asia	
	H	M	T	H	M	T	H	M	T	H	M	T	H	M	T	H	M	T	H	M	T	H	M
40	3,3%	3,2%	6,5%	2,5%	2,2%	4,7%	0,8%	1,0%	1,8%	0,3%	0,2%	0,5%	0,1%	0,1%	0,2%	0,2%	0,2%	0,4%	0,3%	0,4%	0,7%	0,0%	0,1%
45	3,9%	4,0%	7,9%	3,0%	3,1%	6,1%	1,0%	0,9%	1,8%	0,3%	0,2%	0,5%	0,0%	0,1%	0,1%	0,3%	0,1%	0,4%	0,3%	0,4%	0,7%	0,1%	0,1%
50	4,2%	4,2%	8,3%	3,3%	3,5%	6,9%	0,8%	0,6%	1,5%	0,1%	0,1%	0,2%	0,1%	0,1%	0,2%	0,3%	0,1%	0,4%	0,2%	0,3%	0,5%	0,0%	0,1%
55	4,1%	4,9%	8,9%	3,5%	4,3%	7,8%	0,6%	0,5%	1,1%	0,1%	0,1%	0,2%	0,1%	0,1%	0,1%	0,1%	0,1%	0,2%	0,2%	0,3%	0,5%	0,0%	0,1%
60	3,3%	3,8%	7,2%	3,1%	3,4%	6,5%	0,3%	0,4%	0,7%	0,1%	0,1%	0,2%	0,0%	0,1%	0,2%	0,1%	0,0%	0,1%	0,1%	0,1%	0,2%	0,0%	0,0%
65	2,5%	3,0%	5,5%	2,2%	2,8%	5,0%	0,3%	0,2%	0,5%	0,1%	0,0%	0,1%	0,0%	0,0%	0,1%	0,0%	0,0%	0,1%	0,1%	0,1%	0,2%	0,0%	0,0%
70	2,1%	3,1%	5,2%	2,0%	2,8%	4,8%	0,1%	0,3%	0,4%	0,1%	0,1%	0,2%	0,0%	0,0%	0,0%	0,0%	0,0%	0,1%	0,0%	0,1%	0,1%	0,0%	0,0%
75	2,0%	2,4%	4,5%	2,0%	2,3%	4,3%	0,1%	0,1%	0,2%	0,0%	0,0%	0,0%	0,0%	0,0%	0,0%	0,0%	0,0%	0,0%	0,0%	0,1%	0,1%	0,0%	0,0%
80	1,2%	2,0%	3,2%	1,2%	1,9%	3,0%	0,0%	0,1%	0,1%	0,0%	0,0%	0,1%	0,0%	0,0%	0,0%	0,0%	0,0%	0,0%	0,0%	0,0%	0,1%	0,0%	0,0%
85	0,8%	1,1%	1,9%	0,8%	1,1%	1,8%	0,0%	0,0%	0,1%	0,0%	0,0%	0,0%	0,0%	0,0%	0,0%	0,0%	0,0%	0,0%	0,0%	0,0%	0,0%	0,0%	0,0%
90	0,2%	0,5%	0,7%	0,2%	0,5%	0,7%	0,0%	0,0%	0,0%	0,0%	0,0%	0,0%	0,0%	0,0%	0,0%	0,0%	0,0%	0,0%	0,0%	0,0%	0,0%	0,0%	0,0%
95	0,0%	0,2%	0,2%	0,0%	0,2%	0,2%	0,0%	0,0%	0,0%	0,0%	0,0%	0,0%	0,0%	0,0%	0,0%	0,0%	0,0%	0,0%	0,0%	0,0%	0,0%	0,0%	0,0%
100	0,0%	0,0%	0,0%	0,0%	0,0%	0,0%	0,0%	0,0%	0,0%	0,0%	0,0%	0,0%	0,0%	0,0%	0,0%	0,0%	0,0%	0,0%	0,0%	0,0%	0,0%	0,0%	0,0%
105	0,0%	0,0%	0,0%	0,0%	0,0%	0,0%	0,0%	0,0%	0,0%	0,0%	0,0%	0,0%	0,0%	0,0%	0,0%	0,0%	0,0%	0,0%	0,0%	0,0%	0,0%	0,0%	0,0%
110	0,0%	0,0%	0,0%	0,0%	0,0%	0,0%	0,0%	0,0%	0,0%	0,0%	0,0%	0,0%	0,0%	0,0%	0,0%	0,0%	0,0%	0,0%	0,0%	0,0%	0,0%	0,0%	0,0%
115	0,0%	0,0%	0,0%	0,0%	0,0%	0,0%	0,0%	0,0%	0,0%	0,0%	0,0%	0,0%	0,0%	0,0%	0,0%	0,0%	0,0%	0,0%	0,0%	0,0%	0,0%	0,0%	0,0%
	48,3%	51,7%	100,0%	38,9%	42,3%	81,2%	9,4%	9,5%	18,8%	2,1%	1,8%	3,8%	1,1%	1,5%	2,5%	2,0%	1,5%	3,5%	3,5%	4,2%	7,7%	0,5%	0,7%
LOS ANGELES																							
0	1,9%	1,8%	3,7%	1,5%	1,4%	2,9%	0,4%	0,4%	0,8%	0,1%	0,1%	0,1%	0,1%	0,0%	0,1%	0,1%	0,1%	0,2%	0,2%	0,1%	0,3%	0,0%	0,0%
5	2,3%	2,0%	4,3%	1,8%	1,5%	3,3%	0,5%	0,5%	1,0%	0,1%	0,1%	0,2%	0,1%	0,0%	0,1%	0,1%	0,1%	0,2%	0,2%	0,2%	0,5%	0,0%	0,1%
10	2,6%	2,1%	4,7%	2,0%	1,6%	3,6%	0,6%	0,5%	1,1%	0,1%	0,1%	0,2%	0,1%	0,1%	0,2%	0,1%	0,1%	0,2%	0,3%	0,3%	0,6%	0,0%	0,0%
15	2,6%	2,6%	5,2%	2,0%	2,0%	4,0%	0,6%	0,6%	1,2%	0,1%	0,1%	0,2%	0,1%	0,1%	0,2%	0,1%	0,1%	0,2%	0,2%	0,3%	0,6%	0,0%	0,0%
20	3,2%	2,8%	6,0%	2,3%	2,1%	4,3%	0,9%	0,7%	1,7%	0,1%	0,1%	0,2%	0,0%	0,1%	0,1%	0,2%	0,1%	0,4%	0,5%	0,4%	0,9%	0,0%	0,1%
25	3,2%	2,9%	6,1%	2,1%	1,8%	4,0%	1,0%	1,1%	2,1%	0,1%	0,1%	0,2%	0,1%	0,1%	0,2%	0,2%	0,1%	0,3%	0,5%	0,7%	1,3%	0,0%	0,1%
30	3,4%	3,6%	7,0%	2,2%	2,5%	4,7%	1,2%	1,1%	2,4%	0,2%	0,2%	0,4%	0,1%	0,1%	0,2%	0,2%	0,1%	0,3%	0,6%	0,6%	1,3%	0,0%	0,0%
35	3,5%	3,5%	7,1%	2,5%	2,3%	4,8%	1,0%	1,2%	2,2%	0,2%	0,3%	0,4%	0,1%	0,2%	0,3%	0,2%	0,2%	0,4%	0,5%	0,5%	1,0%	0,0%	0,0%
40	4,1%	3,8%	8,0%	2,9%	2,7%	5,7%	1,2%	1,1%	2,3%	0,3%	0,2%	0,5%	0,1%	0,1%	0,2%	0,2%	0,2%	0,4%	0,6%	0,6%	1,1%	0,0%	0,0%





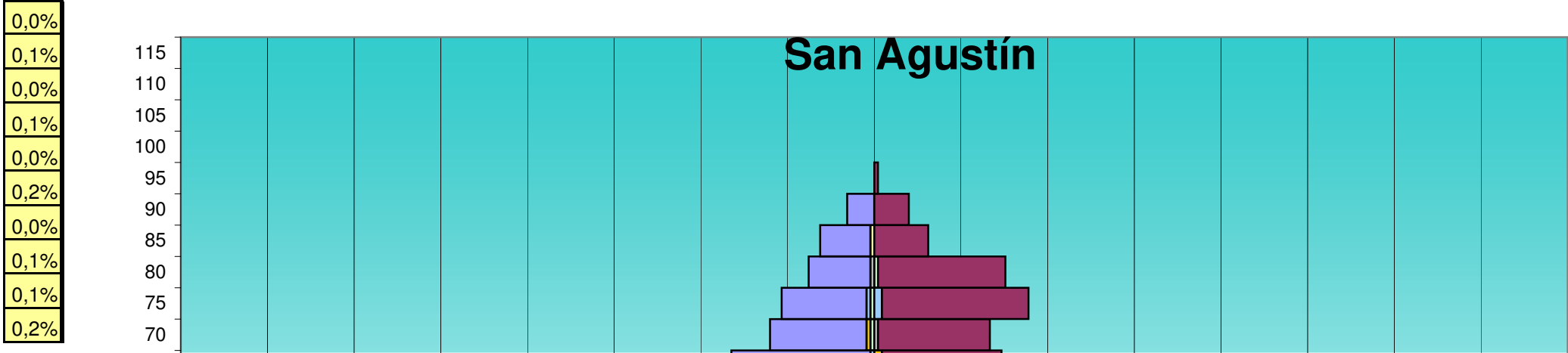
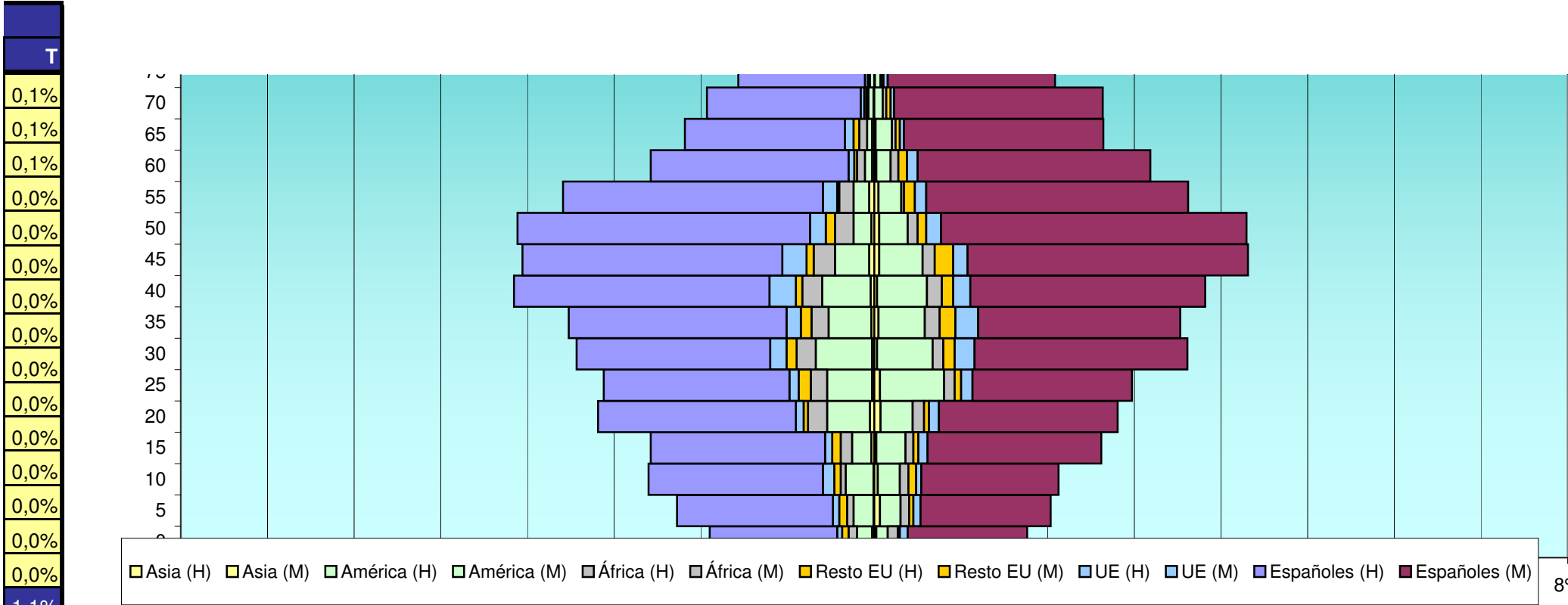
8%




Municipio de Alicante - 2024

E	Total			Españoles			Extranjeros			Comunitarios			Resto Europa			África			América			Asia		
	H	M	T	H	M	T	H	M	T	H	M	T	H	M	T	H	M	T	H	M	T	H	M	T
45	494	525	1.019	365	394	759	129	131	260	34	20	54	10	26	36	30	17	47	48	61	109	7	7	14
50	504	520	1.024	411	429	840	93	91	184	22	21	43	13	12	25	26	14	40	25	40	65	4	7	11
55	436	442	878	365	368	733	71	74	145	20	16	36	3	15	18	20	4	24	22	32	54	7	6	13
60	314	388	702	278	327	605	36	61	97	8	15	23	4	12	16	11	11	22	10	20	30	3	3	6
65	265	323	588	225	280	505	40	43	83	12	6	18	8	6	14	11	5	16	7	23	30	3	2	5
70	234	322	556	216	293	509	18	29	47	5	5	10	3	6	9	3	5	8	7	12	19	1	0	1
75	192	253	445	178	235	413	14	18	32	4	6	10	1	3	4	2	1	3	6	8	14	0	1	1
80	117	197	314	108	190	298	9	7	16	1	1	2	1	1	2	4	0	4	3	5	8	0	0	0
85	78	119	197	75	110	185	3	9	12	1	2	3	0	1	1	1	1	2	1	5	6	0	0	0
90	24	58	82	23	56	79	1	2	3	1	1	2	0	0	0	0	0	0	0	1	1	0	0	0
95	5	16	21	5	15	20	0	1	1	0	0	0	0	0	0	0	0	0	0	1	1	0	0	0
100	2	3	5	2	3	5	0	0	0	0	0	0	0	0	0	0	0	0	0	0	0	0	0	0
105	0	2	2	0	2	2	0	0	0	0	0	0	0	0	0	0	0	0	0	0	0	0	0	0
110	0	1	1	0	1	1	0	0	0	0	0	0	0	0	0	0	0	0	0	0	0	0	0	0
115	0	0	0	0	0	0	0	0	0	0	0	0	0	0	0	0	0	0	0	0	0	0	0	0
	5.945	6.229	12.174	4.615	4.879	9.494	1.330	1.350	2.680	254	248	502	145	179	324	281	195	476	574	673	1.247	55	76	131
SAN AGUSTIN																								
0	41	55	96	39	53	92	2	2	4	0	0	0	1	0	1	0	0	0	0	2	2	0	1	1
5	64	62	126	56	58	114	8	4	12	1	2	3	1	0	1	2	1	3	3	0	3	1	1	2
10	70	61	131	63	57	120	7	4	11	2	0	2	0	1	1	1	1	2	3	2	5	0	1	1
15	81	71	152	67	65	132	14	6	20	3	0	3	3	2	5	5	1	6	2	2	4	1	1	2
20	69	72	141	54	60	114	15	12	27	1	3	4	1	3	4	6	1	7	7	4	11	1	0	1
25	57	61	118	43	51	94	14	10	24	0	1	1	0	1	1	4	0	4	7	7	14	1	3	4
30	62	67	129	51	53	104	11	14	25	2	1	3	0	0	0	5	1	6	3	12	15	0	1	1
35	81	87	168	66	79	145	15	8	23	3	2	5	1	0	1	7	1	8	4	3	7	2	0	2
40	95	98	193	84	86	170	11	12	23	4	1	5	1	3	4	3	2	5	2	5	7	1	1	2
45	95	108	203	80	87	167	15	21	36	6	8	14	2	3	5	2	2	4	3	6	9	2	2	4


EDAD	Total			Españoles			Extranjeros			Comunitarios			Resto Europa			África			América			Asia	
	H	M	T	H	M	T	H	M	T	H	M	T	H	M	T	H	M	T	H	M	T	H	M
45	4,1%	4,3%	8,4%	3,0%	3,2%	6,2%	1,1%	1,1%	2,1%	0,3%	0,2%	0,4%	0,1%	0,2%	0,3%	0,2%	0,1%	0,4%	0,4%	0,5%	0,9%	0,1%	0,1%
50	4,1%	4,3%	8,4%	3,4%	3,5%	6,9%	0,8%	0,7%	1,5%	0,2%	0,2%	0,4%	0,1%	0,1%	0,2%	0,2%	0,1%	0,3%	0,2%	0,3%	0,5%	0,0%	0,1%
55	3,6%	3,6%	7,2%	3,0%	3,0%	6,0%	0,6%	0,6%	1,2%	0,2%	0,1%	0,3%	0,0%	0,1%	0,1%	0,2%	0,0%	0,2%	0,2%	0,3%	0,4%	0,1%	0,0%
60	2,6%	3,2%	5,8%	2,3%	2,7%	5,0%	0,3%	0,5%	0,8%	0,1%	0,1%	0,2%	0,0%	0,1%	0,1%	0,1%	0,1%	0,2%	0,1%	0,2%	0,2%	0,0%	0,0%
65	2,2%	2,7%	4,8%	1,8%	2,3%	4,1%	0,3%	0,4%	0,7%	0,1%	0,0%	0,1%	0,1%	0,0%	0,1%	0,1%	0,0%	0,1%	0,1%	0,2%	0,2%	0,0%	0,0%
70	1,9%	2,6%	4,6%	1,8%	2,4%	4,2%	0,1%	0,2%	0,4%	0,0%	0,0%	0,1%	0,0%	0,0%	0,1%	0,0%	0,0%	0,1%	0,1%	0,1%	0,2%	0,0%	0,0%
75	1,6%	2,1%	3,7%	1,5%	1,9%	3,4%	0,1%	0,1%	0,3%	0,0%	0,0%	0,1%	0,0%	0,0%	0,0%	0,0%	0,0%	0,0%	0,0%	0,1%	0,1%	0,0%	0,0%
80	1,0%	1,6%	2,6%	0,9%	1,6%	2,4%	0,1%	0,1%	0,1%	0,0%	0,0%	0,0%	0,0%	0,0%	0,0%	0,0%	0,0%	0,0%	0,0%	0,0%	0,1%	0,0%	0,0%
85	0,6%	1,0%	1,6%	0,6%	0,9%	1,5%	0,0%	0,1%	0,1%	0,0%	0,0%	0,0%	0,0%	0,0%	0,0%	0,0%	0,0%	0,0%	0,0%	0,0%	0,0%	0,0%	0,0%
90	0,2%	0,5%	0,7%	0,2%	0,5%	0,6%	0,0%	0,0%	0,0%	0,0%	0,0%	0,0%	0,0%	0,0%	0,0%	0,0%	0,0%	0,0%	0,0%	0,0%	0,0%	0,0%	0,0%
95	0,0%	0,1%	0,2%	0,0%	0,1%	0,2%	0,0%	0,0%	0,0%	0,0%	0,0%	0,0%	0,0%	0,0%	0,0%	0,0%	0,0%	0,0%	0,0%	0,0%	0,0%	0,0%	0,0%
100	0,0%	0,0%	0,0%	0,0%	0,0%	0,0%	0,0%	0,0%	0,0%	0,0%	0,0%	0,0%	0,0%	0,0%	0,0%	0,0%	0,0%	0,0%	0,0%	0,0%	0,0%	0,0%	0,0%
105	0,0%	0,0%	0,0%	0,0%	0,0%	0,0%	0,0%	0,0%	0,0%	0,0%	0,0%	0,0%	0,0%	0,0%	0,0%	0,0%	0,0%	0,0%	0,0%	0,0%	0,0%	0,0%	0,0%
110	0,0%	0,0%	0,0%	0,0%	0,0%	0,0%	0,0%	0,0%	0,0%	0,0%	0,0%	0,0%	0,0%	0,0%	0,0%	0,0%	0,0%	0,0%	0,0%	0,0%	0,0%	0,0%	0,0%
115	0,0%	0,0%	0,0%	0,0%	0,0%	0,0%	0,0%	0,0%	0,0%	0,0%	0,0%	0,0%	0,0%	0,0%	0,0%	0,0%	0,0%	0,0%	0,0%	0,0%	0,0%	0,0%	0,0%
	48,8%	51,2%	100,0%	37,9%	40,1%	78,0%	10,9%	11,1%	22,0%	2,1%	2,0%	4,1%	1,2%	1,5%	2,7%	2,3%	1,6%	3,9%	4,7%	5,5%	10,2%	0,5%	0,6%
SAN AGUSTIN																							
0	1,8%	2,4%	4,3%	1,7%	2,4%	4,1%	0,1%	0,1%	0,2%	0,0%	0,0%	0,0%	0,0%	0,0%	0,0%	0,0%	0,0%	0,0%	0,0%	0,1%	0,1%	0,0%	0,0%
5	2,8%	2,8%	5,6%	2,5%	2,6%	5,1%	0,4%	0,2%	0,5%	0,0%	0,1%	0,1%	0,0%	0,0%	0,0%	0,1%	0,0%	0,1%	0,1%	0,0%	0,1%	0,0%	0,0%
10	3,1%	2,7%	5,8%	2,8%	2,5%	5,3%	0,3%	0,2%	0,5%	0,1%	0,0%	0,1%	0,0%	0,0%	0,0%	0,0%	0,0%	0,1%	0,1%	0,1%	0,2%	0,0%	0,0%
15	3,6%	3,2%	6,8%	3,0%	2,9%	5,9%	0,6%	0,3%	0,9%	0,1%	0,0%	0,1%	0,1%	0,1%	0,2%	0,2%	0,0%	0,3%	0,1%	0,1%	0,2%	0,0%	0,0%
20	3,1%	3,2%	6,3%	2,4%	2,7%	5,1%	0,7%	0,5%	1,2%	0,0%	0,1%	0,2%	0,0%	0,1%	0,2%	0,3%	0,0%	0,3%	0,3%	0,2%	0,5%	0,0%	0,0%
25	2,5%	2,7%	5,3%	1,9%	2,3%	4,2%	0,6%	0,4%	1,1%	0,0%	0,0%	0,0%	0,0%	0,0%	0,0%	0,2%	0,0%	0,2%	0,3%	0,3%	0,6%	0,0%	0,1%
30	2,8%	3,0%	5,7%	2,3%	2,4%	4,6%	0,5%	0,6%	1,1%	0,1%	0,0%	0,1%	0,0%	0,0%	0,0%	0,2%	0,0%	0,3%	0,1%	0,5%	0,7%	0,0%	0,0%
35	3,6%	3,9%	7,5%	2,9%	3,5%	6,5%	0,7%	0,4%	1,0%	0,1%	0,1%	0,2%	0,0%	0,0%	0,0%	0,3%	0,0%	0,4%	0,2%	0,1%	0,3%	0,1%	0,0%
40	4,2%	4,4%	8,6%	3,7%	3,8%	7,6%	0,5%	0,5%	1,0%	0,2%	0,0%	0,2%	0,0%	0,1%	0,2%	0,1%	0,1%	0,2%	0,1%	0,2%	0,3%	0,0%	0,0%
45	4,2%	4,8%	9,0%	3,6%	3,9%	7,4%	0,7%	0,9%	1,6%	0,3%	0,4%	0,6%	0,1%	0,1%	0,2%	0,1%	0,1%	0,2%	0,1%	0,3%	0,4%	0,1%	0,1%





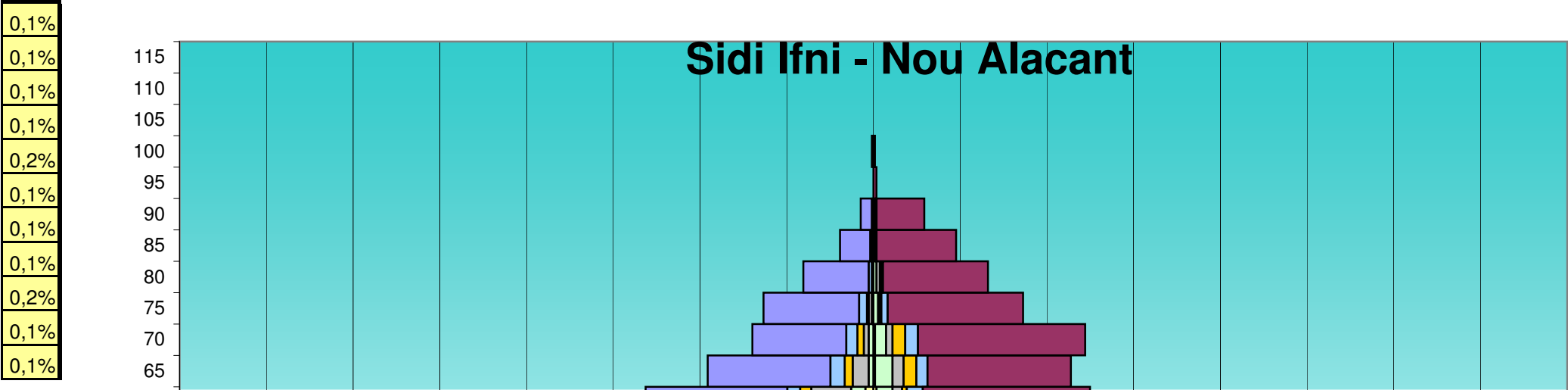
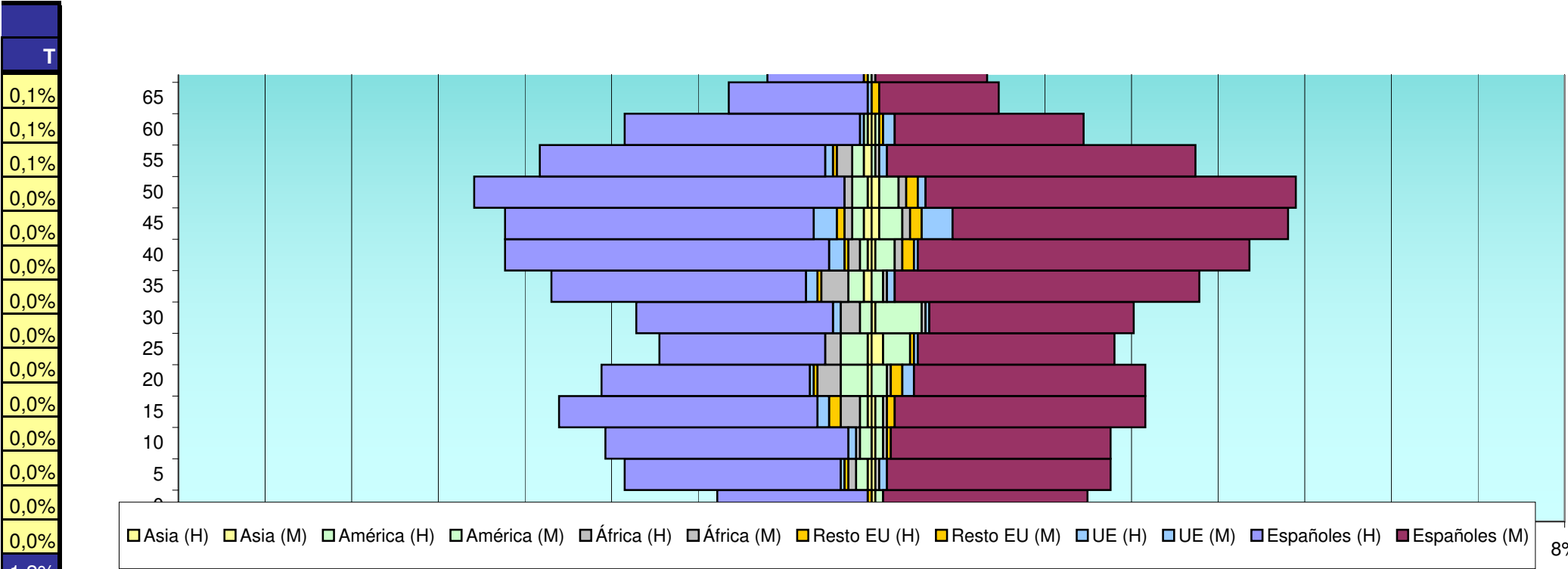
bles (M)


8%



C	Total			Españoles			Extranjeros			Comunitarios			Resto Europa			África			América			Asia		
	H	M	T	H	M	T	H	M	T	H	M	T	H	M	T	H	M	T	H	M	T	H	M	T
50	104	109	213	96	96	192	8	13	21	0	2	2	0	3	3	2	2	4	4	5	9	1	2	3
55	84	86	170	74	80	154	10	6	16	2	2	4	1	0	1	4	1	5	3	1	4	2	0	2
60	64	55	119	61	49	110	3	6	9	1	3	4	0	1	1	0	0	0	1	1	2	1	1	2
65	37	33	70	36	31	67	1	2	3	1	0	1	0	2	2	0	0	0	0	0	0	0	0	0
70	27	30	57	25	29	54	2	1	3	0	0	0	1	0	1	0	1	1	1	0	1	0	0	0
75	24	40	64	22	38	60	2	2	4	1	2	3	0	0	0	0	0	0	1	0	1	0	0	0
80	17	34	51	16	33	49	1	1	2	0	0	0	0	0	0	1	0	1	0	1	1	0	0	0
85	13	15	28	13	14	27	0	1	1	0	0	0	0	0	0	0	0	0	0	0	0	1	0	1
90	7	9	16	7	9	16	0	0	0	0	0	0	0	0	0	0	0	0	0	0	0	0	0	0
95	0	1	1	0	1	1	0	0	0	0	0	0	0	0	0	0	0	0	0	0	0	0	0	0
100	0	0	0	0	0	0	0	0	0	0	0	0	0	0	0	0	0	0	0	0	0	0	0	0
105	0	0	0	0	0	0	0	0	0	0	0	0	0	0	0	0	0	0	0	0	0	0	0	0
110	0	0	0	0	0	0	0	0	0	0	0	0	0	0	0	0	0	0	0	0	0	0	0	0
115	0	0	0	0	0	0	0	0	0	0	0	0	0	0	0	0	0	0	0	0	0	0	0	0
	1.092	1.154	2.246	953	1.029	1.982	139	125	264	27	27	54	12	19	31	42	14	56	44	51	95	14	14	28
SIDI IFNI - NOU ALACANT																								
0	115	117	232	81	68	149	34	49	83	1	3	4	8	8	16	10	27	37	11	8	19	3	4	7
5	170	114	284	104	62	166	66	52	118	8	10	18	9	6	15	24	18	42	21	15	36	3	4	7
10	147	178	325	95	118	213	52	60	112	8	9	17	9	9	18	20	22	42	11	17	28	3	4	7
15	170	151	321	107	110	217	63	41	104	12	8	20	13	6	19	21	14	35	15	10	25	3	2	5
20	175	159	334	101	88	189	74	71	145	8	11	19	7	10	17	34	15	49	18	33	51	2	7	9
25	181	168	349	75	79	154	106	89	195	16	15	31	5	11	16	39	22	61	40	39	79	2	6	8
30	190	198	388	81	84	165	109	114	223	14	17	31	13	16	29	46	24	70	32	53	85	4	4	8
35	161	172	333	83	75	158	78	97	175	8	17	25	9	10	19	27	32	59	30	35	65	3	4	7
40	228	214	442	120	109	229	108	105	213	17	16	33	15	21	36	48	41	89	22	24	46	3	6	9
45	253	236	489	143	143	286	110	93	203	26	21	47	7	13	20	53	26	79	19	30	49	3	5	8
50	251	222	473	158	137	295	93	85	178	24	25	49	10	13	23	41	26	67	14	17	31	4	4	8

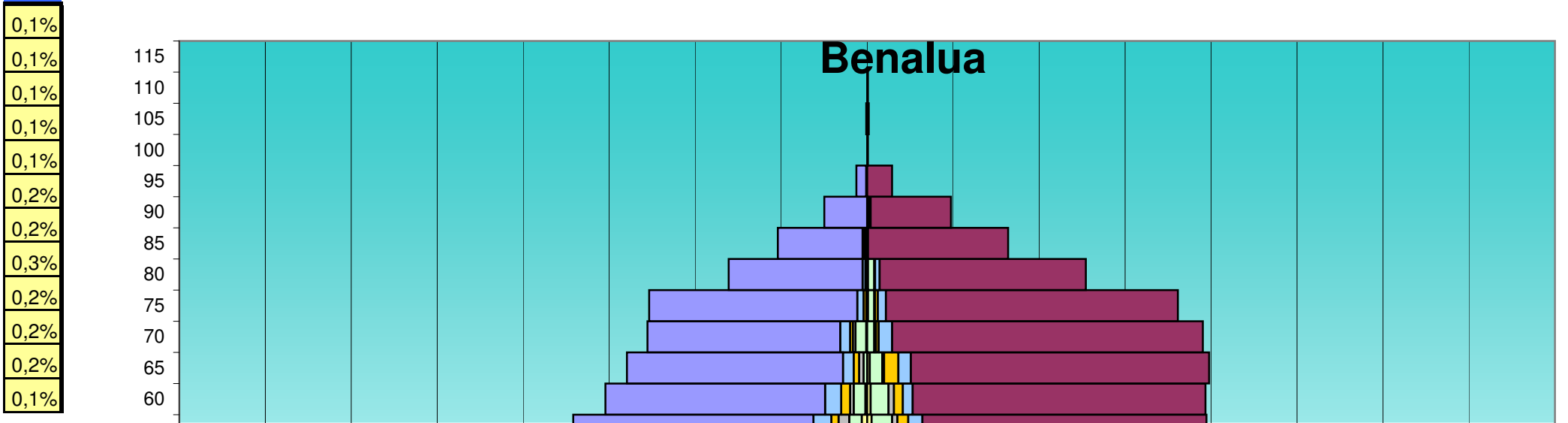
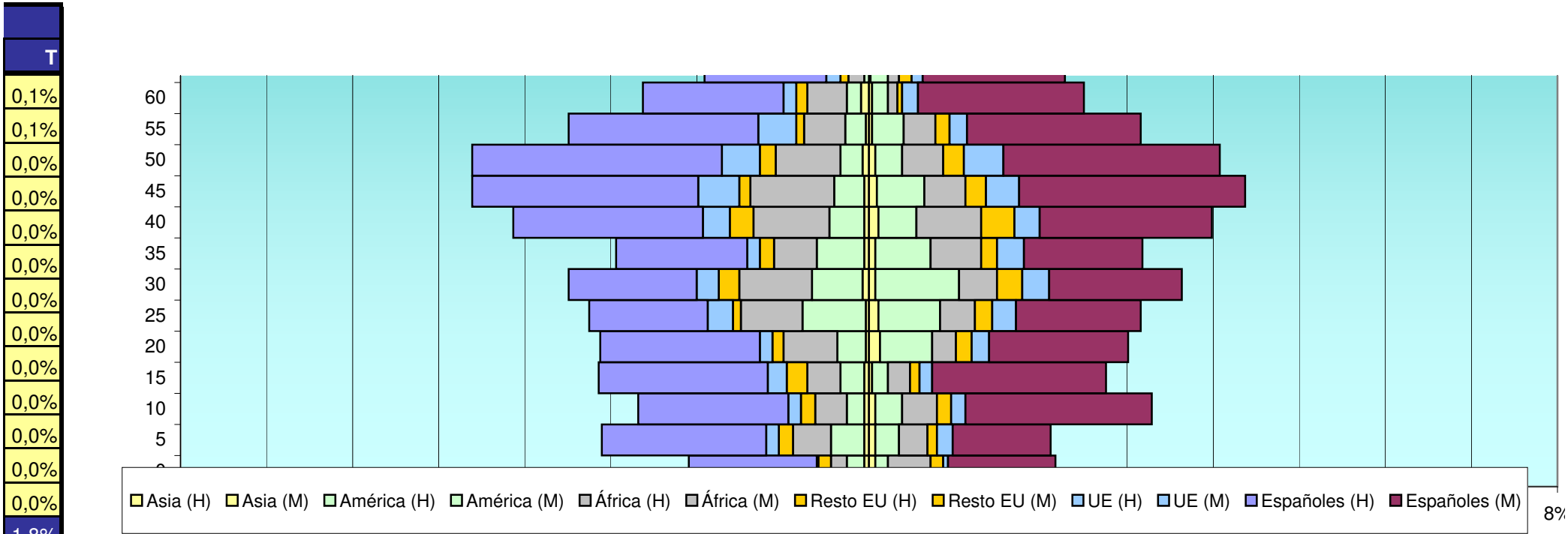
EDAD	Total			Españoles			Extranjeros			Comunitarios			Resto Europa			África			América			Asia	
	H	M	T	H	M	T	H	M	T	H	M	T	H	M	T	H	M	T	H	M	T	H	M
50	4,6%	4,9%	9,5%	4,3%	4,3%	8,5%	0,4%	0,6%	0,9%	0,0%	0,1%	0,1%	0,0%	0,1%	0,1%	0,1%	0,1%	0,2%	0,2%	0,2%	0,4%	0,0%	0,1%
55	3,7%	3,8%	7,6%	3,3%	3,6%	6,9%	0,4%	0,3%	0,7%	0,1%	0,1%	0,2%	0,0%	0,0%	0,0%	0,2%	0,0%	0,2%	0,1%	0,0%	0,2%	0,1%	0,0%
60	2,8%	2,4%	5,3%	2,7%	2,2%	4,9%	0,1%	0,3%	0,4%	0,0%	0,1%	0,2%	0,0%	0,0%	0,0%	0,0%	0,0%	0,0%	0,0%	0,0%	0,1%	0,0%	0,0%
65	1,6%	1,5%	3,1%	1,6%	1,4%	3,0%	0,0%	0,1%	0,1%	0,0%	0,0%	0,0%	0,0%	0,1%	0,1%	0,0%	0,0%	0,0%	0,0%	0,0%	0,0%	0,0%	0,0%
70	1,2%	1,3%	2,5%	1,1%	1,3%	2,4%	0,1%	0,0%	0,1%	0,0%	0,0%	0,0%	0,0%	0,0%	0,0%	0,0%	0,0%	0,0%	0,0%	0,0%	0,0%	0,0%	0,0%
75	1,1%	1,8%	2,8%	1,0%	1,7%	2,7%	0,1%	0,1%	0,2%	0,0%	0,1%	0,1%	0,0%	0,0%	0,0%	0,0%	0,0%	0,0%	0,0%	0,0%	0,0%	0,0%	0,0%
80	0,8%	1,5%	2,3%	0,7%	1,5%	2,2%	0,0%	0,0%	0,1%	0,0%	0,0%	0,0%	0,0%	0,0%	0,0%	0,0%	0,0%	0,0%	0,0%	0,0%	0,0%	0,0%	0,0%
85	0,6%	0,7%	1,2%	0,6%	0,6%	1,2%	0,0%	0,0%	0,0%	0,0%	0,0%	0,0%	0,0%	0,0%	0,0%	0,0%	0,0%	0,0%	0,0%	0,0%	0,0%	0,0%	0,0%
90	0,3%	0,4%	0,7%	0,3%	0,4%	0,7%	0,0%	0,0%	0,0%	0,0%	0,0%	0,0%	0,0%	0,0%	0,0%	0,0%	0,0%	0,0%	0,0%	0,0%	0,0%	0,0%	0,0%
95	0,0%	0,0%	0,0%	0,0%	0,0%	0,0%	0,0%	0,0%	0,0%	0,0%	0,0%	0,0%	0,0%	0,0%	0,0%	0,0%	0,0%	0,0%	0,0%	0,0%	0,0%	0,0%	0,0%
100	0,0%	0,0%	0,0%	0,0%	0,0%	0,0%	0,0%	0,0%	0,0%	0,0%	0,0%	0,0%	0,0%	0,0%	0,0%	0,0%	0,0%	0,0%	0,0%	0,0%	0,0%	0,0%	0,0%
105	0,0%	0,0%	0,0%	0,0%	0,0%	0,0%	0,0%	0,0%	0,0%	0,0%	0,0%	0,0%	0,0%	0,0%	0,0%	0,0%	0,0%	0,0%	0,0%	0,0%	0,0%	0,0%	0,0%
110	0,0%	0,0%	0,0%	0,0%	0,0%	0,0%	0,0%	0,0%	0,0%	0,0%	0,0%	0,0%	0,0%	0,0%	0,0%	0,0%	0,0%	0,0%	0,0%	0,0%	0,0%	0,0%	0,0%
115	0,0%	0,0%	0,0%	0,0%	0,0%	0,0%	0,0%	0,0%	0,0%	0,0%	0,0%	0,0%	0,0%	0,0%	0,0%	0,0%	0,0%	0,0%	0,0%	0,0%	0,0%	0,0%	0,0%
	48,6%	51,4%	100,0%	42,4%	45,8%	88,2%	6,2%	5,6%	11,8%	1,2%	1,2%	2,4%	0,5%	0,8%	1,4%	1,9%	0,6%	2,5%	2,0%	2,3%	4,2%	0,6%	0,6%
SIDI IFNI - NOU ALACANT																							
0	2,1%	2,1%	4,3%	1,5%	1,2%	2,7%	0,6%	0,9%	1,5%	0,0%	0,1%	0,1%	0,1%	0,1%	0,3%	0,2%	0,5%	0,7%	0,2%	0,1%	0,3%	0,1%	0,1%
5	3,1%	2,1%	5,2%	1,9%	1,1%	3,0%	1,2%	1,0%	2,2%	0,1%	0,2%	0,3%	0,2%	0,1%	0,3%	0,4%	0,3%	0,8%	0,4%	0,3%	0,7%	0,1%	0,1%
10	2,7%	3,3%	6,0%	1,7%	2,2%	3,9%	1,0%	1,1%	2,1%	0,1%	0,2%	0,3%	0,2%	0,2%	0,3%	0,4%	0,4%	0,8%	0,2%	0,3%	0,5%	0,1%	0,1%
15	3,1%	2,8%	5,9%	2,0%	2,0%	4,0%	1,2%	0,8%	1,9%	0,2%	0,1%	0,4%	0,2%	0,1%	0,3%	0,4%	0,3%	0,6%	0,3%	0,2%	0,5%	0,1%	0,0%
20	3,2%	2,9%	6,1%	1,9%	1,6%	3,5%	1,4%	1,3%	2,7%	0,1%	0,2%	0,3%	0,1%	0,2%	0,3%	0,6%	0,3%	0,9%	0,3%	0,6%	0,9%	0,0%	0,1%
25	3,3%	3,1%	6,4%	1,4%	1,5%	2,8%	1,9%	1,6%	3,6%	0,3%	0,3%	0,6%	0,1%	0,2%	0,3%	0,7%	0,4%	1,1%	0,7%	0,7%	1,5%	0,0%	0,1%
30	3,5%	3,6%	7,1%	1,5%	1,5%	3,0%	2,0%	2,1%	4,1%	0,3%	0,3%	0,6%	0,2%	0,3%	0,5%	0,8%	0,4%	1,3%	0,6%	1,0%	1,6%	0,1%	0,1%
35	3,0%	3,2%	6,1%	1,5%	1,4%	2,9%	1,4%	1,8%	3,2%	0,1%	0,3%	0,5%	0,2%	0,2%	0,3%	0,5%	0,6%	1,1%	0,6%	0,6%	1,2%	0,1%	0,1%
40	4,2%	3,9%	8,1%	2,2%	2,0%	4,2%	2,0%	1,9%	3,9%	0,3%	0,3%	0,6%	0,3%	0,4%	0,7%	0,9%	0,8%	1,6%	0,4%	0,4%	0,8%	0,1%	0,1%
45	4,6%	4,3%	9,0%	2,6%	2,6%	5,3%	2,0%	1,7%	3,7%	0,5%	0,4%	0,9%	0,1%	0,2%	0,4%	1,0%	0,5%	1,5%	0,3%	0,6%	0,9%	0,1%	0,1%
50	4,6%	4,1%	8,7%	2,9%	2,5%	5,4%	1,7%	1,6%	3,3%	0,4%	0,5%	0,9%	0,2%	0,2%	0,4%	0,8%	0,5%	1,2%	0,3%	0,3%	0,6%	0,1%	0,1%







E	Total			Españoles			Extranjeros			Comunitarios			Resto Europa			África			América			Asia		
	H	M	T	H	M	T	H	M	T	H	M	T	H	M	T	H	M	T	H	M	T	H	M	T
55	190	172	362	120	110	230	70	62	132	24	11	35	5	9	14	26	20	46	13	20	33	2	2	4
60	140	139	279	89	105	194	51	34	85	8	10	18	7	3	10	25	6	31	9	10	19	5	2	7
65	105	123	228	77	90	167	28	33	61	9	7	16	5	8	13	10	7	17	3	11	14	0	1	1
70	77	132	209	59	105	164	18	27	45	7	8	15	4	8	12	3	4	7	3	7	10	0	1	1
75	69	94	163	60	85	145	9	9	18	5	4	9	1	1	2	2	1	3	1	3	4	0	0	0
80	44	72	116	41	66	107	3	6	9	2	1	3	1	1	2	0	2	2	0	2	2	0	0	0
85	20	53	73	19	50	69	1	3	4	1	0	1	0	1	1	0	0	0	0	1	1	1	0	1
90	8	32	40	7	30	37	1	2	3	1	1	2	0	0	0	0	0	0	0	1	1	0	0	0
95	0	2	2	0	2	2	0	0	0	0	0	0	0	0	0	0	0	0	0	0	0	0	0	0
100	1	1	2	1	1	2	0	0	0	0	0	0	0	0	0	0	0	0	0	0	0	0	0	0
105	0	0	0	0	0	0	0	0	0	0	0	0	0	0	0	0	0	0	0	0	0	0	0	0
110	0	0	0	0	0	0	0	0	0	0	0	0	0	0	0	0	0	0	0	0	0	0	0	0
115	0	0	0	0	0	0	0	0	0	0	0	0	0	0	0	0	0	0	0	0	0	0	0	0
	2.695	2.749	5.444	1.621	1.717	3.338	1.074	1.032	2.106	199	194	393	128	154	282	429	307	736	262	336	598	41	56	97
BENALUA																								
0	128	136	264	97	102	199	31	34	65	7	4	11	5	3	8	7	4	11	8	18	26	5	4	9
5	162	137	299	119	94	213	43	43	86	9	7	16	9	9	18	3	6	9	18	16	34	5	4	9
10	184	163	347	134	118	252	50	45	95	11	7	18	7	6	13	5	11	16	22	13	35	8	5	13
15	230	186	416	175	143	318	55	43	98	7	5	12	7	11	18	9	5	14	23	18	41	4	9	13
20	203	196	399	145	135	280	58	61	119	9	11	20	3	6	9	12	5	17	30	33	63	6	4	10
25	260	264	524	177	165	342	83	99	182	22	21	43	6	8	14	9	4	13	36	59	95	7	10	17
30	320	328	648	192	205	397	128	123	251	25	28	53	14	21	35	15	3	18	66	58	124	13	8	21
35	302	309	611	193	194	387	109	115	224	35	27	62	13	17	30	10	9	19	35	50	85	12	16	28
40	312	345	657	213	227	440	99	118	217	31	41	72	10	15	25	12	13	25	32	39	71	10	14	24
45	342	348	690	241	253	494	101	95	196	42	26	68	12	15	27	12	10	22	25	36	61	8	10	18
50	322	357	679	244	288	532	78	69	147	24	19	43	11	17	28	17	5	22	19	19	38	9	7	16
55	328	381	709	269	318	587	59	63	122	20	16	36	8	12	20	12	6	18	14	23	37	6	5	11

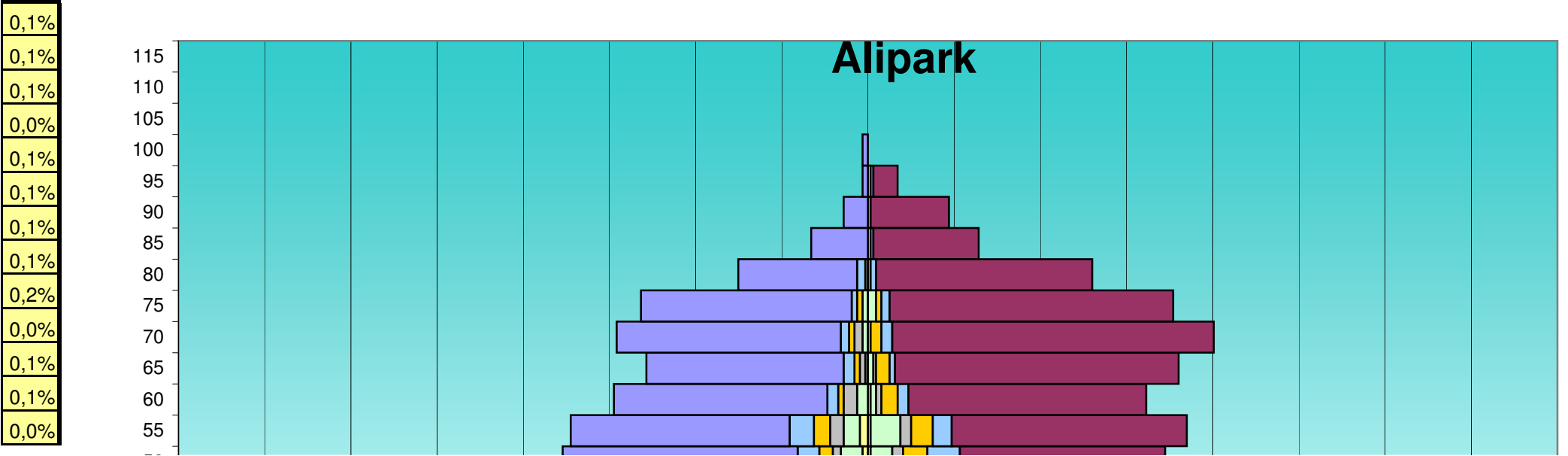
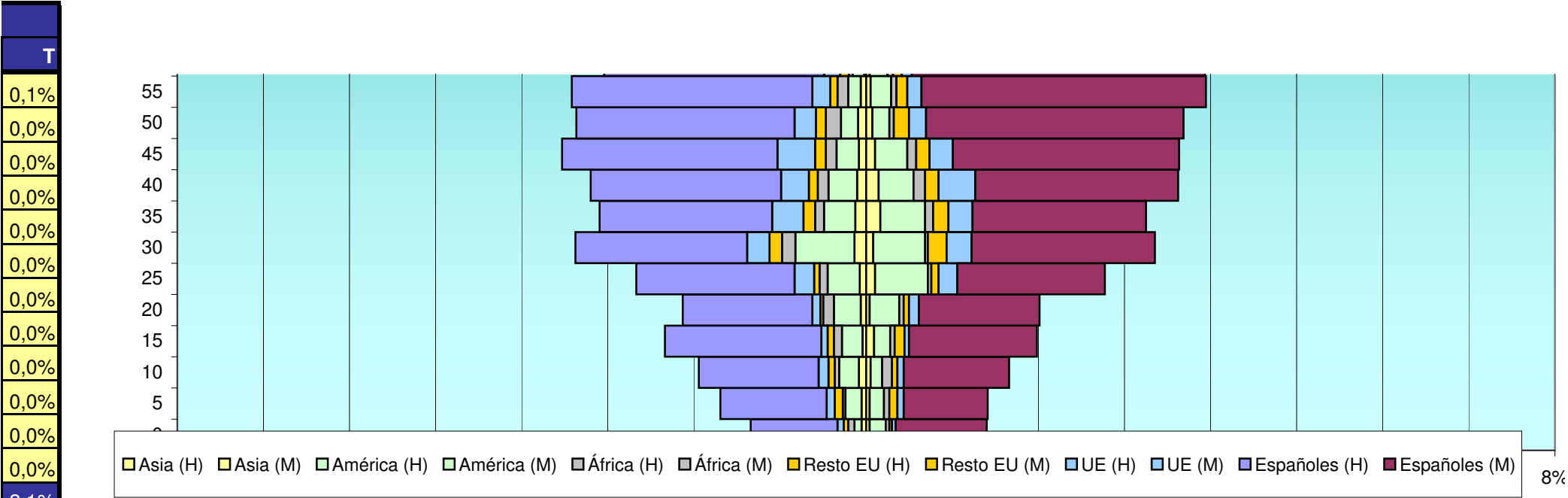
EDAD	Total			Españoles			Extranjeros			Comunitarios			Resto Europa			África			América			Asia	
	H	M	T	H	M	T	H	M	T	H	M	T	H	M	T	H	M	T	H	M	T	H	M
55	3,5%	3,2%	6,6%	2,2%	2,0%	4,2%	1,3%	1,1%	2,4%	0,4%	0,2%	0,6%	0,1%	0,2%	0,3%	0,5%	0,4%	0,8%	0,2%	0,4%	0,6%	0,0%	0,0%
60	2,6%	2,6%	5,1%	1,6%	1,9%	3,6%	0,9%	0,6%	1,6%	0,1%	0,2%	0,3%	0,1%	0,1%	0,2%	0,5%	0,1%	0,6%	0,2%	0,2%	0,3%	0,1%	0,0%
65	1,9%	2,3%	4,2%	1,4%	1,7%	3,1%	0,5%	0,6%	1,1%	0,2%	0,1%	0,3%	0,1%	0,1%	0,2%	0,2%	0,1%	0,3%	0,1%	0,2%	0,3%	0,0%	0,0%
70	1,4%	2,4%	3,8%	1,1%	1,9%	3,0%	0,3%	0,5%	0,8%	0,1%	0,1%	0,3%	0,1%	0,1%	0,2%	0,1%	0,1%	0,1%	0,1%	0,1%	0,2%	0,0%	0,0%
75	1,3%	1,7%	3,0%	1,1%	1,6%	2,7%	0,2%	0,2%	0,3%	0,1%	0,1%	0,2%	0,0%	0,0%	0,0%	0,0%	0,0%	0,1%	0,0%	0,1%	0,1%	0,0%	0,0%
80	0,8%	1,3%	2,1%	0,8%	1,2%	2,0%	0,1%	0,1%	0,2%	0,0%	0,0%	0,1%	0,0%	0,0%	0,0%	0,0%	0,0%	0,0%	0,0%	0,0%	0,0%	0,0%	0,0%
85	0,4%	1,0%	1,3%	0,3%	0,9%	1,3%	0,0%	0,1%	0,1%	0,0%	0,0%	0,0%	0,0%	0,0%	0,0%	0,0%	0,0%	0,0%	0,0%	0,0%	0,0%	0,0%	0,0%
90	0,1%	0,6%	0,7%	0,1%	0,6%	0,7%	0,0%	0,0%	0,1%	0,0%	0,0%	0,0%	0,0%	0,0%	0,0%	0,0%	0,0%	0,0%	0,0%	0,0%	0,0%	0,0%	0,0%
95	0,0%	0,0%	0,0%	0,0%	0,0%	0,0%	0,0%	0,0%	0,0%	0,0%	0,0%	0,0%	0,0%	0,0%	0,0%	0,0%	0,0%	0,0%	0,0%	0,0%	0,0%	0,0%	0,0%
100	0,0%	0,0%	0,0%	0,0%	0,0%	0,0%	0,0%	0,0%	0,0%	0,0%	0,0%	0,0%	0,0%	0,0%	0,0%	0,0%	0,0%	0,0%	0,0%	0,0%	0,0%	0,0%	0,0%
105	0,0%	0,0%	0,0%	0,0%	0,0%	0,0%	0,0%	0,0%	0,0%	0,0%	0,0%	0,0%	0,0%	0,0%	0,0%	0,0%	0,0%	0,0%	0,0%	0,0%	0,0%	0,0%	0,0%
110	0,0%	0,0%	0,0%	0,0%	0,0%	0,0%	0,0%	0,0%	0,0%	0,0%	0,0%	0,0%	0,0%	0,0%	0,0%	0,0%	0,0%	0,0%	0,0%	0,0%	0,0%	0,0%	0,0%
115	0,0%	0,0%	0,0%	0,0%	0,0%	0,0%	0,0%	0,0%	0,0%	0,0%	0,0%	0,0%	0,0%	0,0%	0,0%	0,0%	0,0%	0,0%	0,0%	0,0%	0,0%	0,0%	0,0%
	49,5%	50,5%	100,0%	29,8%	31,5%	61,3%	19,7%	19,0%	38,7%	3,7%	3,6%	7,2%	2,4%	2,8%	5,2%	7,9%	5,6%	13,5%	4,8%	6,2%	11,0%	0,8%	1,0%
BENALUA																							
0	1,3%	1,4%	2,7%	1,0%	1,1%	2,1%	0,3%	0,4%	0,7%	0,1%	0,0%	0,1%	0,1%	0,0%	0,1%	0,1%	0,0%	0,1%	0,1%	0,2%	0,3%	0,1%	0,0%
5	1,7%	1,4%	3,1%	1,2%	1,0%	2,2%	0,4%	0,4%	0,9%	0,1%	0,1%	0,2%	0,1%	0,1%	0,2%	0,0%	0,1%	0,1%	0,2%	0,2%	0,4%	0,1%	0,0%
10	1,9%	1,7%	3,6%	1,4%	1,2%	2,6%	0,5%	0,5%	1,0%	0,1%	0,1%	0,2%	0,1%	0,1%	0,1%	0,1%	0,1%	0,2%	0,2%	0,1%	0,4%	0,1%	0,1%
15	2,4%	1,9%	4,3%	1,8%	1,5%	3,3%	0,6%	0,4%	1,0%	0,1%	0,1%	0,1%	0,1%	0,1%	0,2%	0,1%	0,1%	0,1%	0,2%	0,2%	0,4%	0,0%	0,1%
20	2,1%	2,0%	4,1%	1,5%	1,4%	2,9%	0,6%	0,6%	1,2%	0,1%	0,1%	0,2%	0,0%	0,1%	0,1%	0,1%	0,1%	0,2%	0,3%	0,3%	0,7%	0,1%	0,0%
25	2,7%	2,7%	5,4%	1,8%	1,7%	3,6%	0,9%	1,0%	1,9%	0,2%	0,2%	0,4%	0,1%	0,1%	0,1%	0,1%	0,0%	0,1%	0,4%	0,6%	1,0%	0,1%	0,1%
30	3,3%	3,4%	6,7%	2,0%	2,1%	4,1%	1,3%	1,3%	2,6%	0,3%	0,3%	0,6%	0,1%	0,2%	0,4%	0,2%	0,0%	0,2%	0,7%	0,6%	1,3%	0,1%	0,1%
35	3,1%	3,2%	6,3%	2,0%	2,0%	4,0%	1,1%	1,2%	2,3%	0,4%	0,3%	0,6%	0,1%	0,2%	0,3%	0,1%	0,1%	0,2%	0,4%	0,5%	0,9%	0,1%	0,2%
40	3,2%	3,6%	6,8%	2,2%	2,4%	4,6%	1,0%	1,2%	2,3%	0,3%	0,4%	0,7%	0,1%	0,2%	0,3%	0,1%	0,1%	0,3%	0,3%	0,4%	0,7%	0,1%	0,1%
45	3,6%	3,6%	7,2%	2,5%	2,6%	5,1%	1,0%	1,0%	2,0%	0,4%	0,3%	0,7%	0,1%	0,2%	0,3%	0,1%	0,1%	0,2%	0,3%	0,4%	0,6%	0,1%	0,1%
50	3,3%	3,7%	7,1%	2,5%	3,0%	5,5%	0,8%	0,7%	1,5%	0,2%	0,2%	0,4%	0,1%	0,2%	0,3%	0,2%	0,1%	0,2%	0,2%	0,2%	0,4%	0,1%	0,1%
55	3,4%	4,0%	7,4%	2,8%	3,3%	6,1%	0,6%	0,7%	1,3%	0,2%	0,2%	0,4%	0,1%	0,1%	0,2%	0,1%	0,1%	0,2%	0,1%	0,2%	0,4%	0,1%	0,1%






Edad	Total			Españoles			Extranjeros			Comunitarios			Resto Europa			África			América			Asia		
	H	M	T	H	M	T	H	M	T	H	M	T	H	M	T	H	M	T	H	M	T	H	M	T
60	295	377	672	246	328	574	49	49	98	18	11	29	10	10	20	4	6	10	13	20	33	2	4	6
65	272	380	652	242	334	576	30	46	76	12	14	26	6	16	22	5	2	7	4	14	18	0	3	3
70	245	377	622	216	348	564	29	29	58	11	15	26	3	3	6	3	2	5	12	8	20	1	0	1
75	245	347	592	233	327	560	12	20	32	7	9	16	3	3	6	1	1	2	0	7	7	0	1	1
80	156	244	400	150	231	381	6	13	19	3	5	8	0	1	1	0	0	0	2	7	9	0	1	1
85	99	159	258	95	157	252	4	2	6	2	0	2	0	0	0	1	0	1	1	1	2	1	0	1
90	48	94	142	48	90	138	0	4	4	0	1	1	0	1	1	0	1	1	0	1	1	0	0	0
95	12	28	40	11	28	39	1	0	1	1	0	1	0	0	0	0	0	0	0	0	0	0	0	0
100	0	1	1	0	1	1	0	0	0	0	0	0	0	0	0	0	0	0	0	0	0	0	0	0
105	1	2	3	1	2	3	0	0	0	0	0	0	0	0	0	0	0	0	0	0	0	0	0	0
110	0	1	1	0	1	1	0	0	0	0	0	0	0	0	0	0	0	0	0	0	0	0	0	0
115	0	0	0	0	0	0	0	0	0	0	0	0	0	0	0	0	0	0	0	0	0	0	0	0
	4.466	5.160	9.626	3.441	4.089	7.530	1.025	1.071	2.096	296	267	563	127	174	301	137	93	230	360	440	800	97	105	202
ALIPARK																								
0	46	45	91	33	34	67	13	11	24	2	0	2	4	3	7	1	4	5	3	4	7	0	3	3
5	59	63	122	45	44	89	14	19	33	2	6	8	4	3	7	3	4	7	3	6	9	0	2	2
10	55	60	115	37	47	84	18	13	31	4	3	7	7	2	9	0	2	2	6	5	11	1	1	2
15	57	60	117	42	38	80	15	22	37	5	6	11	3	6	9	1	3	4	6	6	12	1	0	1
20	83	73	156	58	51	109	25	22	47	10	7	17	4	5	9	4	4	8	5	5	10	1	2	3
25	100	104	204	62	71	133	38	33	71	9	6	15	7	3	10	9	4	13	11	18	29	2	2	4
30	106	110	216	69	71	140	37	39	76	12	11	23	3	6	9	9	8	17	13	12	25	2	0	2
35	97	117	214	61	66	127	36	51	87	10	14	24	8	13	21	4	4	8	12	19	31	1	2	3
40	113	127	240	81	88	169	32	39	71	10	7	17	3	5	8	5	6	11	13	16	29	5	1	6
45	102	102	204	70	64	134	32	38	70	10	11	21	8	11	19	6	2	8	8	14	22	0	0	0
50	112	111	223	87	76	163	25	35	60	8	12	20	5	9	14	3	4	7	8	8	16	2	1	3
55	108	120	228	81	87	168	27	33	60	9	7	16	6	8	14	5	4	9	6	11	17	3	1	4
60	95	102	197	79	88	167	16	14	30	4	4	8	2	6	8	5	2	7	4	2	6	0	1	1

EDAD	Total			Españoles			Extranjeros			Comunitarios			Resto Europa			África			América			Asia	
	H	M	T	H	M	T	H	M	T	H	M	T	H	M	T	H	M	T	H	M	T	H	M
60	3,1%	3,9%	7,0%	2,6%	3,4%	6,0%	0,5%	0,5%	1,0%	0,2%	0,1%	0,3%	0,1%	0,1%	0,2%	0,0%	0,1%	0,1%	0,1%	0,2%	0,3%	0,0%	0,0%
65	2,8%	3,9%	6,8%	2,5%	3,5%	6,0%	0,3%	0,5%	0,8%	0,1%	0,1%	0,3%	0,1%	0,2%	0,2%	0,1%	0,0%	0,1%	0,0%	0,1%	0,2%	0,0%	0,0%
70	2,5%	3,9%	6,5%	2,2%	3,6%	5,9%	0,3%	0,3%	0,6%	0,1%	0,2%	0,3%	0,0%	0,0%	0,1%	0,0%	0,0%	0,1%	0,1%	0,1%	0,2%	0,0%	0,0%
75	2,5%	3,6%	6,2%	2,4%	3,4%	5,8%	0,1%	0,2%	0,3%	0,1%	0,1%	0,2%	0,0%	0,0%	0,1%	0,0%	0,0%	0,0%	0,0%	0,1%	0,1%	0,0%	0,0%
80	1,6%	2,5%	4,2%	1,6%	2,4%	4,0%	0,1%	0,1%	0,2%	0,0%	0,1%	0,1%	0,0%	0,0%	0,0%	0,0%	0,0%	0,0%	0,0%	0,1%	0,1%	0,0%	0,0%
85	1,0%	1,7%	2,7%	1,0%	1,6%	2,6%	0,0%	0,0%	0,1%	0,0%	0,0%	0,0%	0,0%	0,0%	0,0%	0,0%	0,0%	0,0%	0,0%	0,0%	0,0%	0,0%	0,0%
90	0,5%	1,0%	1,5%	0,5%	0,9%	1,4%	0,0%	0,0%	0,0%	0,0%	0,0%	0,0%	0,0%	0,0%	0,0%	0,0%	0,0%	0,0%	0,0%	0,0%	0,0%	0,0%	0,0%
95	0,1%	0,3%	0,4%	0,1%	0,3%	0,4%	0,0%	0,0%	0,0%	0,0%	0,0%	0,0%	0,0%	0,0%	0,0%	0,0%	0,0%	0,0%	0,0%	0,0%	0,0%	0,0%	0,0%
100	0,0%	0,0%	0,0%	0,0%	0,0%	0,0%	0,0%	0,0%	0,0%	0,0%	0,0%	0,0%	0,0%	0,0%	0,0%	0,0%	0,0%	0,0%	0,0%	0,0%	0,0%	0,0%	0,0%
105	0,0%	0,0%	0,0%	0,0%	0,0%	0,0%	0,0%	0,0%	0,0%	0,0%	0,0%	0,0%	0,0%	0,0%	0,0%	0,0%	0,0%	0,0%	0,0%	0,0%	0,0%	0,0%	0,0%
110	0,0%	0,0%	0,0%	0,0%	0,0%	0,0%	0,0%	0,0%	0,0%	0,0%	0,0%	0,0%	0,0%	0,0%	0,0%	0,0%	0,0%	0,0%	0,0%	0,0%	0,0%	0,0%	0,0%
115	0,0%	0,0%	0,0%	0,0%	0,0%	0,0%	0,0%	0,0%	0,0%	0,0%	0,0%	0,0%	0,0%	0,0%	0,0%	0,0%	0,0%	0,0%	0,0%	0,0%	0,0%	0,0%	0,0%
	46,4%	53,6%	100,0%	35,7%	42,5%	78,2%	10,6%	11,1%	21,8%	3,1%	2,8%	5,8%	1,3%	1,8%	3,1%	1,4%	1,0%	2,4%	3,7%	4,6%	8,3%	1,0%	1,1%
ALIPARK																							
0	1,4%	1,4%	2,9%	1,0%	1,1%	2,1%	0,4%	0,3%	0,8%	0,1%	0,0%	0,1%	0,1%	0,1%	0,2%	0,0%	0,1%	0,2%	0,1%	0,1%	0,2%	0,0%	0,1%
5	1,9%	2,0%	3,8%	1,4%	1,4%	2,8%	0,4%	0,6%	1,0%	0,1%	0,2%	0,3%	0,1%	0,1%	0,2%	0,1%	0,1%	0,2%	0,1%	0,2%	0,3%	0,0%	0,1%
10	1,7%	1,9%	3,6%	1,2%	1,5%	2,6%	0,6%	0,4%	1,0%	0,1%	0,1%	0,2%	0,2%	0,1%	0,3%	0,0%	0,1%	0,1%	0,2%	0,2%	0,3%	0,0%	0,0%
15	1,8%	1,9%	3,7%	1,3%	1,2%	2,5%	0,5%	0,7%	1,2%	0,2%	0,2%	0,3%	0,1%	0,2%	0,3%	0,0%	0,1%	0,1%	0,2%	0,2%	0,4%	0,0%	0,0%
20	2,6%	2,3%	4,9%	1,8%	1,6%	3,4%	0,8%	0,7%	1,5%	0,3%	0,2%	0,5%	0,1%	0,2%	0,3%	0,1%	0,1%	0,3%	0,2%	0,2%	0,3%	0,0%	0,1%
25	3,1%	3,3%	6,4%	1,9%	2,2%	4,2%	1,2%	1,0%	2,2%	0,3%	0,2%	0,5%	0,2%	0,1%	0,3%	0,3%	0,1%	0,4%	0,3%	0,6%	0,9%	0,1%	0,1%
30	3,3%	3,4%	6,8%	2,2%	2,2%	4,4%	1,2%	1,2%	2,4%	0,4%	0,3%	0,7%	0,1%	0,2%	0,3%	0,3%	0,3%	0,5%	0,4%	0,4%	0,8%	0,1%	0,0%
35	3,0%	3,7%	6,7%	1,9%	2,1%	4,0%	1,1%	1,6%	2,7%	0,3%	0,4%	0,8%	0,3%	0,4%	0,7%	0,1%	0,1%	0,3%	0,4%	0,6%	1,0%	0,0%	0,1%
40	3,5%	4,0%	7,5%	2,5%	2,8%	5,3%	1,0%	1,2%	2,2%	0,3%	0,2%	0,5%	0,1%	0,2%	0,3%	0,2%	0,2%	0,3%	0,4%	0,5%	0,9%	0,2%	0,0%
45	3,2%	3,2%	6,4%	2,2%	2,0%	4,2%	1,0%	1,2%	2,2%	0,3%	0,3%	0,7%	0,3%	0,3%	0,6%	0,2%	0,1%	0,3%	0,3%	0,4%	0,7%	0,0%	0,0%
50	3,5%	3,5%	7,0%	2,7%	2,4%	5,1%	0,8%	1,1%	1,9%	0,3%	0,4%	0,6%	0,2%	0,3%	0,4%	0,1%	0,1%	0,2%	0,3%	0,3%	0,5%	0,1%	0,0%
55	3,4%	3,8%	7,1%	2,5%	2,7%	5,3%	0,8%	1,0%	1,9%	0,3%	0,2%	0,5%	0,2%	0,3%	0,4%	0,2%	0,1%	0,3%	0,2%	0,3%	0,5%	0,1%	0,0%
60	3,0%	3,2%	6,2%	2,5%	2,8%	5,2%	0,5%	0,4%	0,9%	0,1%	0,1%	0,3%	0,1%	0,2%	0,3%	0,2%	0,1%	0,2%	0,1%	0,1%	0,2%	0,0%	0,0%





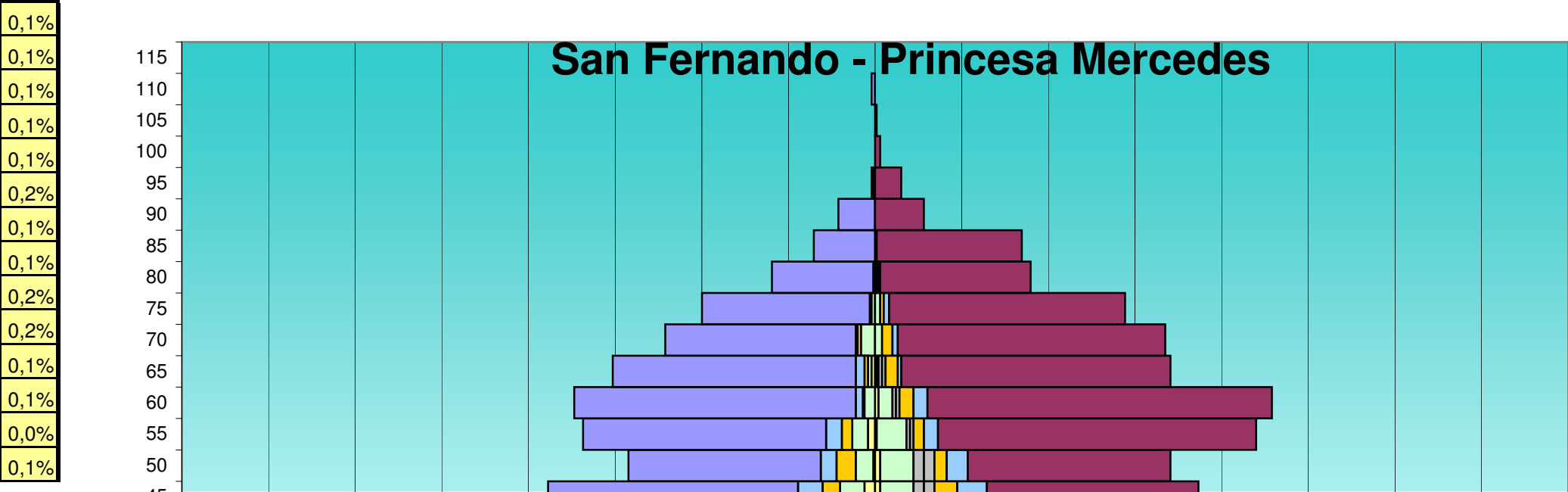
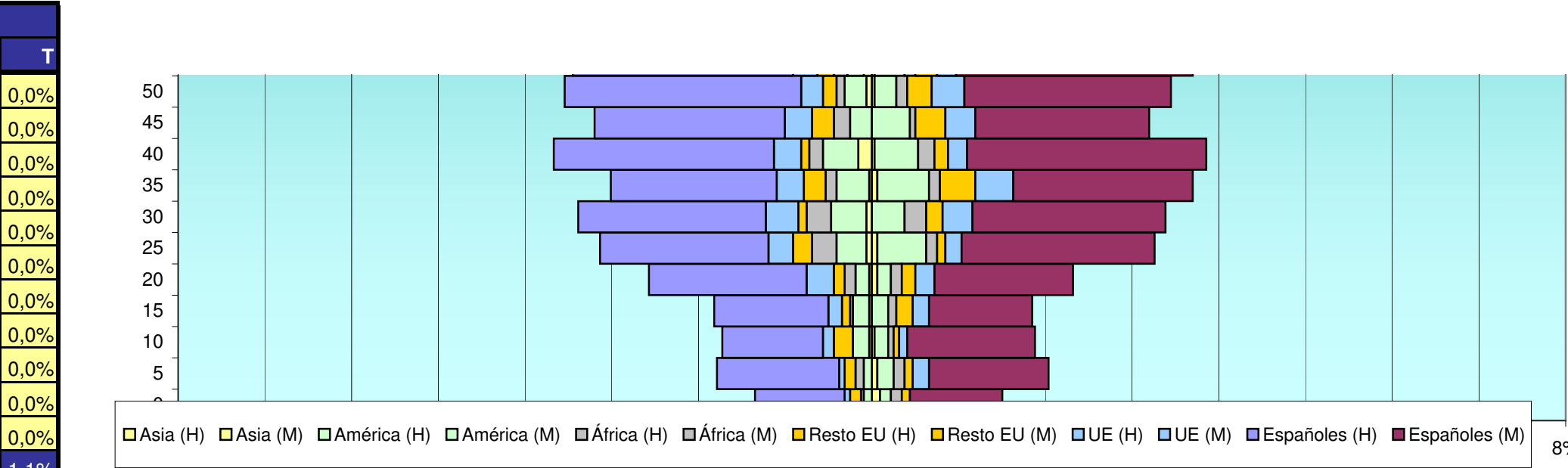
les (M)



8%



Edad	Total			Españoles			Extranjeros			Comunitarios			Resto Europa			África			América			Asia		
	H	M	T	H	M	T	H	M	T	H	M	T	H	M	T	H	M	T	H	M	T	H	M	T
65	82	115	197	73	105	178	9	10	19	4	2	6	2	5	7	2	1	3	1	2	3	0	0	0
70	93	128	221	83	119	202	10	9	19	3	4	7	2	4	6	3	0	3	2	1	3	0	0	0
75	84	113	197	78	105	183	6	8	14	2	3	5	2	2	4	0	0	0	2	3	5	0	0	0
80	48	83	131	44	80	124	4	3	7	3	2	5	0	0	0	0	1	1	1	0	1	0	0	0
85	21	41	62	21	39	60	0	2	2	0	1	1	0	0	0	0	0	0	0	1	1	0	0	0
90	9	30	39	9	29	38	0	1	1	0	0	0	0	1	1	0	0	0	0	0	0	0	0	0
95	2	11	13	2	9	11	0	2	2	0	1	1	0	0	0	0	0	0	0	1	1	0	0	0
100	2	0	2	2	0	2	0	0	0	0	0	0	0	0	0	0	0	0	0	0	0	0	0	0
105	0	0	0	0	0	0	0	0	0	0	0	0	0	0	0	0	0	0	0	0	0	0	0	0
110	0	0	0	0	0	0	0	0	0	0	0	0	0	0	0	0	0	0	0	0	0	0	0	0
115	0	0	0	0	0	0	0	0	0	0	0	0	0	0	0	0	0	0	0	0	0	0	0	0
	1.474	1.715	3.189	1.117	1.311	2.428	357	404	761	107	107	214	70	92	162	60	53	113	104	134	238	18	16	34
SAN FERNANDO - PRINCESA MERCEDES																								
0	90	62	152	64	45	109	26	17	43	1	6	7	8	4	12	6	1	7	7	4	11	2	4	6
5	80	86	166	52	58	110	28	28	56	2	7	9	6	5	11	4	2	6	13	10	23	4	3	7
10	114	103	217	73	70	143	41	33	74	9	5	14	14	8	22	6	4	10	11	11	22	5	1	6
15	114	97	211	89	75	164	25	22	47	0	3	3	5	4	9	5	5	10	13	9	22	1	2	3
20	126	104	230	95	74	169	31	30	61	3	6	9	7	6	13	6	1	7	13	15	28	2	2	4
25	142	162	304	99	104	203	43	58	101	8	9	17	7	7	14	7	3	10	16	35	51	4	5	9
30	160	182	342	108	134	242	52	48	100	10	13	23	11	9	20	8	4	12	19	21	40	1	4	5
35	172	178	350	109	116	225	63	62	125	19	10	29	12	17	29	4	5	9	23	28	51	2	5	7
40	163	165	328	117	102	219	46	63	109	16	16	32	4	12	16	6	9	15	15	22	37	4	5	9
45	190	182	372	143	121	264	47	61	108	14	17	31	10	13	23	6	6	12	14	19	33	6	3	9
50	147	161	308	110	116	226	37	45	82	9	12	21	11	7	18	4	6	10	10	19	29	1	3	4
55	171	219	390	139	182	321	32	37	69	9	8	17	6	6	12	7	2	9	9	17	26	4	1	5
60	177	223	400	161	197	358	16	26	42	4	8	12	1	8	9	3	2	5	6	8	14	0	2	2
65	149	168	317	139	154	293	10	14	24	5	2	7	2	7	9	0	2	2	2	1	3	2	1	3

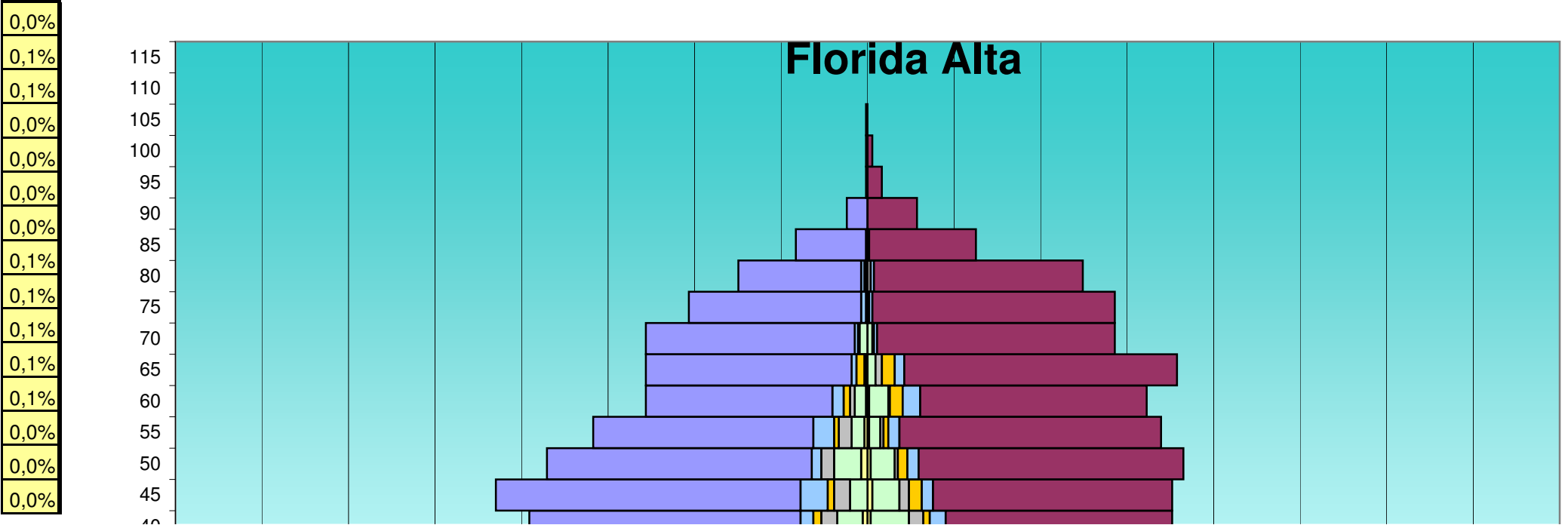
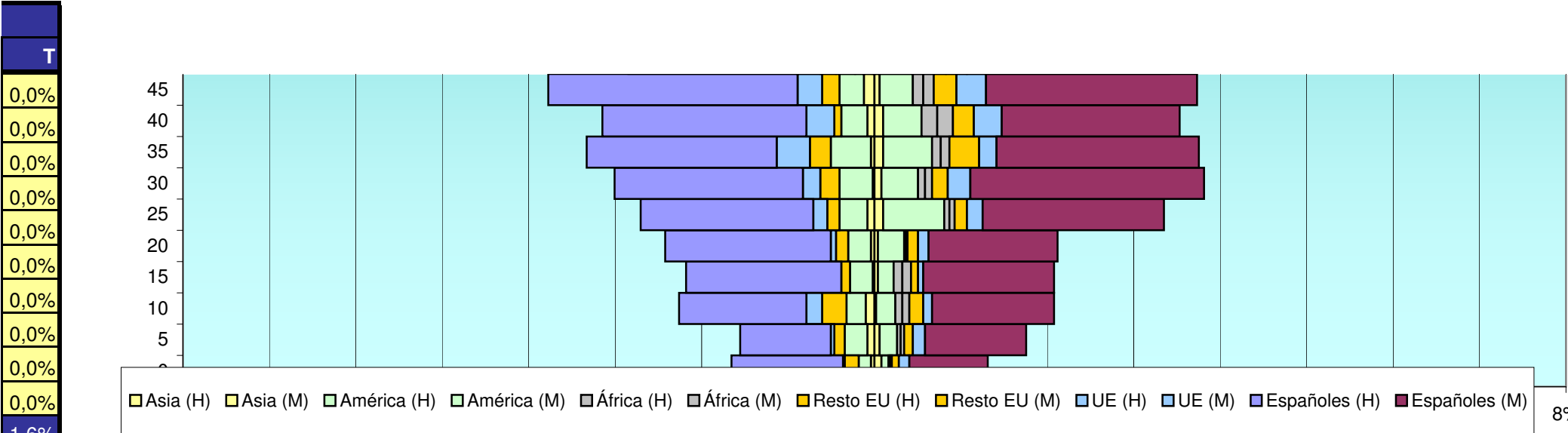
EDAD	Total			Españoles			Extranjeros			Comunitarios			Resto Europa			África			América			Asia	
	H	M	T	H	M	T	H	M	T	H	M	T	H	M	T	H	M	T	H	M	T	H	M
65	2,6%	3,6%	6,2%	2,3%	3,3%	5,6%	0,3%	0,3%	0,6%	0,1%	0,1%	0,2%	0,1%	0,2%	0,2%	0,1%	0,0%	0,1%	0,0%	0,1%	0,1%	0,0%	0,0%
70	2,9%	4,0%	6,9%	2,6%	3,7%	6,3%	0,3%	0,3%	0,6%	0,1%	0,1%	0,2%	0,1%	0,1%	0,2%	0,1%	0,0%	0,1%	0,1%	0,0%	0,1%	0,0%	0,0%
75	2,6%	3,5%	6,2%	2,4%	3,3%	5,7%	0,2%	0,3%	0,4%	0,1%	0,1%	0,2%	0,1%	0,1%	0,1%	0,0%	0,0%	0,0%	0,1%	0,1%	0,2%	0,0%	0,0%
80	1,5%	2,6%	4,1%	1,4%	2,5%	3,9%	0,1%	0,1%	0,2%	0,1%	0,1%	0,2%	0,0%	0,0%	0,0%	0,0%	0,0%	0,0%	0,0%	0,0%	0,0%	0,0%	0,0%
85	0,7%	1,3%	1,9%	0,7%	1,2%	1,9%	0,0%	0,1%	0,1%	0,0%	0,0%	0,0%	0,0%	0,0%	0,0%	0,0%	0,0%	0,0%	0,0%	0,0%	0,0%	0,0%	0,0%
90	0,3%	0,9%	1,2%	0,3%	0,9%	1,2%	0,0%	0,0%	0,0%	0,0%	0,0%	0,0%	0,0%	0,0%	0,0%	0,0%	0,0%	0,0%	0,0%	0,0%	0,0%	0,0%	0,0%
95	0,1%	0,3%	0,4%	0,1%	0,3%	0,3%	0,0%	0,1%	0,1%	0,0%	0,0%	0,0%	0,0%	0,0%	0,0%	0,0%	0,0%	0,0%	0,0%	0,0%	0,0%	0,0%	0,0%
100	0,1%	0,0%	0,1%	0,1%	0,0%	0,1%	0,0%	0,0%	0,0%	0,0%	0,0%	0,0%	0,0%	0,0%	0,0%	0,0%	0,0%	0,0%	0,0%	0,0%	0,0%	0,0%	0,0%
105	0,0%	0,0%	0,0%	0,0%	0,0%	0,0%	0,0%	0,0%	0,0%	0,0%	0,0%	0,0%	0,0%	0,0%	0,0%	0,0%	0,0%	0,0%	0,0%	0,0%	0,0%	0,0%	0,0%
110	0,0%	0,0%	0,0%	0,0%	0,0%	0,0%	0,0%	0,0%	0,0%	0,0%	0,0%	0,0%	0,0%	0,0%	0,0%	0,0%	0,0%	0,0%	0,0%	0,0%	0,0%	0,0%	0,0%
115	0,0%	0,0%	0,0%	0,0%	0,0%	0,0%	0,0%	0,0%	0,0%	0,0%	0,0%	0,0%	0,0%	0,0%	0,0%	0,0%	0,0%	0,0%	0,0%	0,0%	0,0%	0,0%	0,0%
	46,2%	53,8%	100,0%	35,0%	41,1%	76,1%	11,2%	12,7%	23,9%	3,4%	3,4%	6,7%	2,2%	2,9%	5,1%	1,9%	1,7%	3,5%	3,3%	4,2%	7,5%	0,6%	0,5%
SAN FERNANDO - PRINCESA MERCEDES																							
0	1,8%	1,3%	3,1%	1,3%	0,9%	2,2%	0,5%	0,3%	0,9%	0,0%	0,1%	0,1%	0,2%	0,1%	0,2%	0,1%	0,0%	0,1%	0,1%	0,1%	0,2%	0,0%	0,1%
5	1,6%	1,7%	3,4%	1,0%	1,2%	2,2%	0,6%	0,6%	1,1%	0,0%	0,1%	0,2%	0,1%	0,1%	0,2%	0,1%	0,0%	0,1%	0,3%	0,2%	0,5%	0,1%	0,1%
10	2,3%	2,1%	4,4%	1,5%	1,4%	2,9%	0,8%	0,7%	1,5%	0,2%	0,1%	0,3%	0,3%	0,2%	0,4%	0,1%	0,1%	0,2%	0,2%	0,2%	0,4%	0,1%	0,0%
15	2,3%	2,0%	4,3%	1,8%	1,5%	3,3%	0,5%	0,4%	0,9%	0,0%	0,1%	0,1%	0,1%	0,1%	0,2%	0,1%	0,1%	0,2%	0,3%	0,2%	0,4%	0,0%	0,0%
20	2,5%	2,1%	4,6%	1,9%	1,5%	3,4%	0,6%	0,6%	1,2%	0,1%	0,1%	0,2%	0,1%	0,1%	0,3%	0,1%	0,0%	0,1%	0,3%	0,3%	0,6%	0,0%	0,0%
25	2,9%	3,3%	6,1%	2,0%	2,1%	4,1%	0,9%	1,2%	2,0%	0,2%	0,2%	0,3%	0,1%	0,1%	0,3%	0,1%	0,1%	0,2%	0,3%	0,7%	1,0%	0,1%	0,1%
30	3,2%	3,7%	6,9%	2,2%	2,7%	4,9%	1,0%	1,0%	2,0%	0,2%	0,3%	0,5%	0,2%	0,2%	0,4%	0,2%	0,1%	0,2%	0,4%	0,4%	0,8%	0,0%	0,1%
35	3,5%	3,6%	7,1%	2,2%	2,3%	4,5%	1,3%	1,3%	2,5%	0,4%	0,2%	0,6%	0,2%	0,3%	0,6%	0,1%	0,1%	0,2%	0,5%	0,6%	1,0%	0,0%	0,1%
40	3,3%	3,3%	6,6%	2,4%	2,1%	4,4%	0,9%	1,3%	2,2%	0,3%	0,3%	0,6%	0,1%	0,2%	0,3%	0,1%	0,2%	0,3%	0,3%	0,4%	0,7%	0,1%	0,1%
45	3,8%	3,7%	7,5%	2,9%	2,4%	5,3%	0,9%	1,2%	2,2%	0,3%	0,3%	0,6%	0,2%	0,3%	0,5%	0,1%	0,1%	0,2%	0,3%	0,4%	0,7%	0,1%	0,1%
50	3,0%	3,2%	6,2%	2,2%	2,3%	4,6%	0,7%	0,9%	1,7%	0,2%	0,2%	0,4%	0,2%	0,1%	0,4%	0,1%	0,1%	0,2%	0,2%	0,4%	0,6%	0,0%	0,1%
55	3,5%	4,4%	7,9%	2,8%	3,7%	6,5%	0,6%	0,7%	1,4%	0,2%	0,2%	0,3%	0,1%	0,1%	0,2%	0,1%	0,0%	0,2%	0,2%	0,3%	0,5%	0,1%	0,0%
60	3,6%	4,5%	8,1%	3,2%	4,0%	7,2%	0,3%	0,5%	0,8%	0,1%	0,2%	0,2%	0,0%	0,2%	0,2%	0,1%	0,0%	0,1%	0,1%	0,2%	0,3%	0,0%	0,0%
65	3,0%	3,4%	6,4%	2,8%	3,1%	5,9%	0,2%	0,3%	0,5%	0,1%	0,0%	0,1%	0,0%	0,1%	0,2%	0,0%	0,0%	0,0%	0,0%	0,0%	0,1%	0,0%	0,0%






Edad	Total			Españoles			Extranjeros			Comunitarios			Resto Europa			África			América			Asia		
	H	M	T	H	M	T	H	M	T	H	M	T	H	M	T	H	M	T	H	M	T	H	M	T
70	121	166	287	109	153	262	12	13	25	1	3	4	2	6	8	1	0	1	8	4	12	0	0	0
75	100	143	243	96	135	231	4	8	12	1	3	4	0	2	2	1	0	1	2	3	5	0	0	0
80	59	88	147	58	86	144	1	2	3	1	0	1	0	0	0	0	1	1	0	1	1	0	0	0
85	35	84	119	35	83	118	0	1	1	0	0	0	0	0	0	0	0	0	0	1	1	0	0	0
90	21	28	49	21	28	49	0	0	0	0	0	0	0	0	0	0	0	0	0	0	0	0	0	0
95	2	15	17	1	15	16	1	0	1	0	0	0	0	0	0	0	0	0	1	0	1	0	0	0
100	0	3	3	0	3	3	0	0	0	0	0	0	0	0	0	0	0	0	0	0	0	0	0	0
105	0	1	1	0	1	1	0	0	0	0	0	0	0	0	0	0	0	0	0	0	0	0	0	0
110	2	0	2	2	0	2	0	0	0	0	0	0	0	0	0	0	0	0	0	0	0	0	0	0
115	0	0	0	0	0	0	0	0	0	0	0	0	0	0	0	0	0	0	0	0	0	0	0	0
	2.335	2.620	4.955	1.820	2.052	3.872	515	568	1.083	112	128	240	106	121	227	74	53	127	182	228	410	38	41	79
FLORIDA ALTA																								
0	83	67	150	62	55	117	21	12	33	4	3	7	2	1	3	10	4	14	5	3	8	1	0	1
5	138	96	234	97	78	175	41	18	59	2	3	5	12	2	14	12	4	16	12	7	19	2	3	5
10	137	98	235	104	77	181	33	21	54	3	4	7	6	5	11	5	7	12	15	4	19	1	4	5
15	155	126	281	115	104	219	40	22	62	6	5	11	7	2	9	6	2	8	20	12	32	1	1	2
20	141	135	276	108	97	205	33	38	71	6	2	8	0	1	1	8	7	15	18	27	45	1	1	2
25	151	159	310	108	114	222	43	45	88	5	11	16	2	4	6	10	5	15	26	25	51	0	0	0
30	191	177	368	139	128	267	52	49	101	5	9	14	7	4	11	11	8	19	27	28	55	0	2	2
35	201	190	391	143	129	272	58	61	119	16	12	28	8	13	21	10	9	19	20	24	44	3	4	7
40	211	192	403	170	142	312	41	50	91	8	10	18	5	4	9	10	9	19	16	24	40	3	2	5
45	236	188	424	191	150	341	45	38	83	17	7	24	4	8	12	10	6	16	11	17	28	0	3	3
50	199	200	399	166	166	332	33	34	67	6	7	13	0	6	6	8	2	10	17	15	32	4	2	6
55	171	185	356	138	164	302	33	21	54	13	7	20	3	3	6	8	2	10	8	7	15	2	1	3
60	139	175	314	117	142	259	22	33	55	7	11	18	4	8	12	3	1	4	7	12	19	1	1	2
65	139	194	333	129	171	300	10	23	33	3	6	9	5	8	13	1	4	5	1	5	6	0	0	0
70	139	155	294	131	149	280	8	6	14	2	2	4	0	1	1	1	0	1	5	3	8	0	0	0

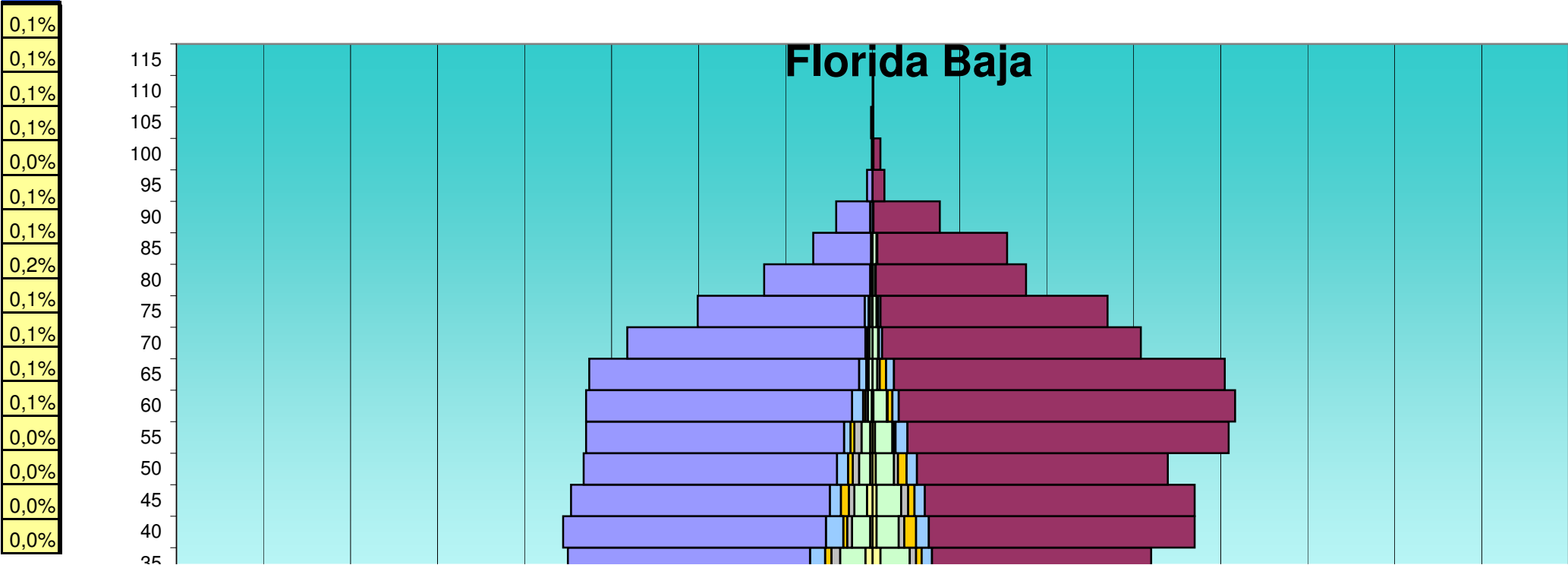
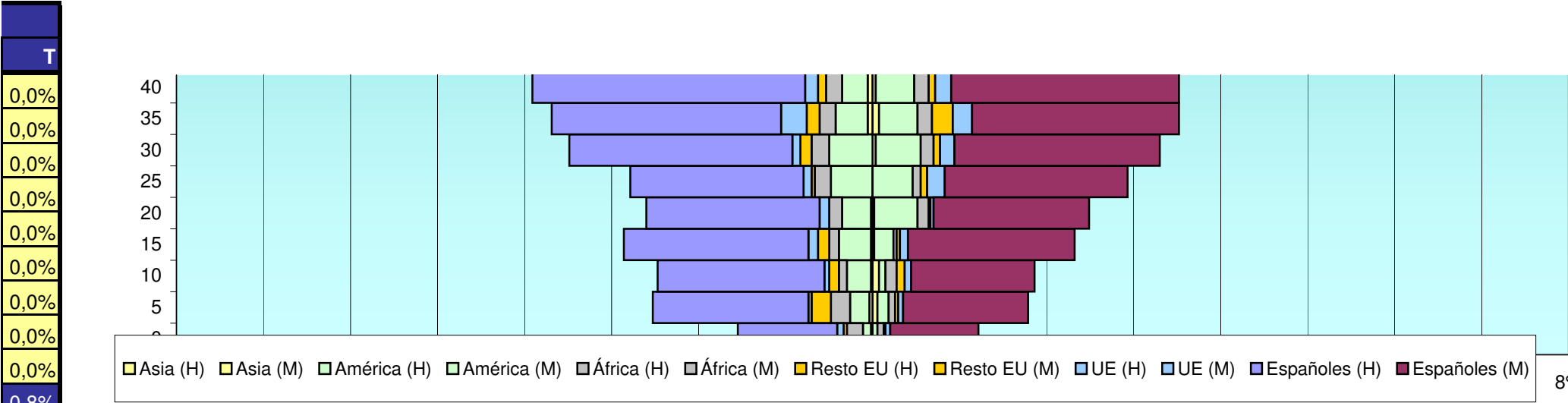
EDAD	Total			Españoles			Extranjeros			Comunitarios			Resto Europa			África			América			Asia	
	H	M	T	H	M	T	H	M	T	H	M	T	H	M	T	H	M	T	H	M	T	H	M
70	2,4%	3,4%	5,8%	2,2%	3,1%	5,3%	0,2%	0,3%	0,5%	0,0%	0,1%	0,1%	0,0%	0,1%	0,2%	0,0%	0,0%	0,0%	0,2%	0,1%	0,2%	0,0%	0,0%
75	2,0%	2,9%	4,9%	1,9%	2,7%	4,7%	0,1%	0,2%	0,2%	0,0%	0,1%	0,1%	0,0%	0,0%	0,0%	0,0%	0,0%	0,0%	0,0%	0,1%	0,1%	0,0%	0,0%
80	1,2%	1,8%	3,0%	1,2%	1,7%	2,9%	0,0%	0,0%	0,1%	0,0%	0,0%	0,0%	0,0%	0,0%	0,0%	0,0%	0,0%	0,0%	0,0%	0,0%	0,0%	0,0%	0,0%
85	0,7%	1,7%	2,4%	0,7%	1,7%	2,4%	0,0%	0,0%	0,0%	0,0%	0,0%	0,0%	0,0%	0,0%	0,0%	0,0%	0,0%	0,0%	0,0%	0,0%	0,0%	0,0%	0,0%
90	0,4%	0,6%	1,0%	0,4%	0,6%	1,0%	0,0%	0,0%	0,0%	0,0%	0,0%	0,0%	0,0%	0,0%	0,0%	0,0%	0,0%	0,0%	0,0%	0,0%	0,0%	0,0%	0,0%
95	0,0%	0,3%	0,3%	0,0%	0,3%	0,3%	0,0%	0,0%	0,0%	0,0%	0,0%	0,0%	0,0%	0,0%	0,0%	0,0%	0,0%	0,0%	0,0%	0,0%	0,0%	0,0%	0,0%
100	0,0%	0,1%	0,1%	0,0%	0,1%	0,1%	0,0%	0,0%	0,0%	0,0%	0,0%	0,0%	0,0%	0,0%	0,0%	0,0%	0,0%	0,0%	0,0%	0,0%	0,0%	0,0%	0,0%
105	0,0%	0,0%	0,0%	0,0%	0,0%	0,0%	0,0%	0,0%	0,0%	0,0%	0,0%	0,0%	0,0%	0,0%	0,0%	0,0%	0,0%	0,0%	0,0%	0,0%	0,0%	0,0%	0,0%
110	0,0%	0,0%	0,0%	0,0%	0,0%	0,0%	0,0%	0,0%	0,0%	0,0%	0,0%	0,0%	0,0%	0,0%	0,0%	0,0%	0,0%	0,0%	0,0%	0,0%	0,0%	0,0%	0,0%
115	0,0%	0,0%	0,0%	0,0%	0,0%	0,0%	0,0%	0,0%	0,0%	0,0%	0,0%	0,0%	0,0%	0,0%	0,0%	0,0%	0,0%	0,0%	0,0%	0,0%	0,0%	0,0%	0,0%
	47,1%	52,9%	100,0%	36,7%	41,4%	78,1%	10,4%	11,5%	21,9%	2,3%	2,6%	4,8%	2,1%	2,4%	4,6%	1,5%	1,1%	2,6%	3,7%	4,6%	8,3%	0,8%	0,8%
FLORIDA ALTA																							
0	1,5%	1,2%	2,8%	1,1%	1,0%	2,2%	0,4%	0,2%	0,6%	0,1%	0,1%	0,1%	0,0%	0,0%	0,1%	0,2%	0,1%	0,3%	0,1%	0,1%	0,1%	0,0%	0,0%
5	2,5%	1,8%	4,3%	1,8%	1,4%	3,2%	0,8%	0,3%	1,1%	0,0%	0,1%	0,1%	0,2%	0,0%	0,3%	0,2%	0,1%	0,3%	0,2%	0,1%	0,4%	0,0%	0,1%
10	2,5%	1,8%	4,3%	1,9%	1,4%	3,3%	0,6%	0,4%	1,0%	0,1%	0,1%	0,1%	0,1%	0,1%	0,2%	0,1%	0,1%	0,2%	0,3%	0,1%	0,4%	0,0%	0,1%
15	2,9%	2,3%	5,2%	2,1%	1,9%	4,0%	0,7%	0,4%	1,1%	0,1%	0,1%	0,2%	0,1%	0,0%	0,2%	0,1%	0,0%	0,1%	0,4%	0,2%	0,6%	0,0%	0,0%
20	2,6%	2,5%	5,1%	2,0%	1,8%	3,8%	0,6%	0,7%	1,3%	0,1%	0,0%	0,1%	0,0%	0,0%	0,0%	0,1%	0,1%	0,3%	0,3%	0,5%	0,8%	0,0%	0,0%
25	2,8%	2,9%	5,7%	2,0%	2,1%	4,1%	0,8%	0,8%	1,6%	0,1%	0,2%	0,3%	0,0%	0,1%	0,1%	0,2%	0,1%	0,3%	0,5%	0,5%	0,9%	0,0%	0,0%
30	3,5%	3,3%	6,8%	2,6%	2,4%	4,9%	1,0%	0,9%	1,9%	0,1%	0,2%	0,3%	0,1%	0,1%	0,2%	0,2%	0,1%	0,4%	0,5%	0,5%	1,0%	0,0%	0,0%
35	3,7%	3,5%	7,2%	2,6%	2,4%	5,0%	1,1%	1,1%	2,2%	0,3%	0,2%	0,5%	0,1%	0,2%	0,4%	0,2%	0,2%	0,4%	0,4%	0,4%	0,8%	0,1%	0,1%
40	3,9%	3,5%	7,4%	3,1%	2,6%	5,8%	0,8%	0,9%	1,7%	0,1%	0,2%	0,3%	0,1%	0,1%	0,2%	0,2%	0,2%	0,4%	0,3%	0,4%	0,7%	0,1%	0,0%
45	4,4%	3,5%	7,8%	3,5%	2,8%	6,3%	0,8%	0,7%	1,5%	0,3%	0,1%	0,4%	0,1%	0,1%	0,2%	0,2%	0,1%	0,3%	0,2%	0,3%	0,5%	0,0%	0,1%
50	3,7%	3,7%	7,4%	3,1%	3,1%	6,1%	0,6%	0,6%	1,2%	0,1%	0,1%	0,2%	0,0%	0,1%	0,1%	0,1%	0,0%	0,2%	0,3%	0,3%	0,6%	0,1%	0,0%
55	3,2%	3,4%	6,6%	2,5%	3,0%	5,6%	0,6%	0,4%	1,0%	0,2%	0,1%	0,4%	0,1%	0,1%	0,1%	0,1%	0,0%	0,2%	0,1%	0,1%	0,3%	0,0%	0,0%
60	2,6%	3,2%	5,8%	2,2%	2,6%	4,8%	0,4%	0,6%	1,0%	0,1%	0,2%	0,3%	0,1%	0,1%	0,2%	0,1%	0,0%	0,1%	0,1%	0,2%	0,4%	0,0%	0,0%
65	2,6%	3,6%	6,1%	2,4%	3,2%	5,5%	0,2%	0,4%	0,6%	0,1%	0,1%	0,2%	0,1%	0,1%	0,2%	0,0%	0,1%	0,1%	0,0%	0,1%	0,1%	0,0%	0,0%
70	2,6%	2,9%	5,4%	2,4%	2,7%	5,2%	0,1%	0,1%	0,3%	0,0%	0,0%	0,1%	0,0%	0,0%	0,0%	0,0%	0,0%	0,0%	0,1%	0,1%	0,1%	0,0%	0,0%






E	Total			Españoles			Extranjeros			Comunitarios			Resto Europa			África			América			Asia		
	H	M	T	H	M	T	H	M	T	H	M	T	H	M	T	H	M	T	H	M	T	H	M	T
75	112	155	267	108	152	260	4	3	7	3	2	5	0	0	0	1	0	1	0	1	1	0	0	0
80	81	135	216	77	131	208	4	4	8	2	2	4	1	0	1	1	2	3	0	0	0	0	0	0
85	45	68	113	44	67	111	1	1	2	0	0	0	0	1	1	0	0	0	1	0	1	0	0	0
90	13	31	44	13	31	44	0	0	0	0	0	0	0	0	0	0	0	0	0	0	0	0	0	0
95	1	9	10	1	9	10	0	0	0	0	0	0	0	0	0	0	0	0	0	0	0	0	0	0
100	1	3	4	1	3	4	0	0	0	0	0	0	0	0	0	0	0	0	0	0	0	0	0	0
105	1	0	1	1	0	1	0	0	0	0	0	0	0	0	0	0	0	0	0	0	0	0	0	0
110	0	0	0	0	0	0	0	0	0	0	0	0	0	0	0	0	0	0	0	0	0	0	0	0
115	0	0	0	0	0	0	0	0	0	0	0	0	0	0	0	0	0	0	0	0	0	0	0	0
	2.685	2.738	5.423	2.163	2.259	4.422	522	479	1.001	108	103	211	66	71	137	115	72	187	209	214	423	19	24	43
FLORIDA BAJA																								
0	157	160	317	125	135	260	32	25	57	2	4	6	3	9	12	9	4	13	15	4	19	4	3	7
5	203	187	390	165	158	323	38	29	67	4	7	11	6	5	11	4	3	7	18	12	30	2	6	8
10	249	219	468	207	187	394	42	32	74	9	7	16	5	7	12	0	4	4	18	11	29	3	10	13
15	277	261	538	235	227	462	42	34	76	7	7	14	3	8	11	4	3	7	24	12	36	4	4	8
20	257	268	525	209	217	426	48	51	99	8	11	19	3	8	11	8	5	13	26	25	51	2	3	5
25	325	330	655	262	266	528	63	64	127	19	16	35	8	11	19	8	4	12	24	31	55	2	4	6
30	356	337	693	271	247	518	85	90	175	25	26	51	7	9	16	9	3	12	42	42	84	10	2	12
35	386	351	737	306	277	583	80	74	154	19	13	32	8	7	15	11	8	19	32	37	69	9	10	19
40	393	405	798	332	336	668	61	69	130	22	16	38	5	15	20	6	7	13	23	28	51	3	5	8
45	379	409	788	327	341	668	52	68	120	14	13	27	10	8	18	7	9	16	16	31	47	7	5	12
50	366	372	738	320	317	637	46	55	101	14	13	27	6	11	17	8	5	13	14	23	37	3	4	7
55	362	450	812	326	406	732	36	44	80	8	15	23	5	2	7	9	2	11	11	22	33	3	3	6
60	362	458	820	336	425	761	26	33	59	14	8	22	3	6	9	3	1	4	5	17	22	1	1	2
65	358	445	803	341	418	759	17	27	44	9	10	19	1	8	9	2	3	5	5	6	11	0	0	0
70	310	339	649	301	327	628	9	12	21	1	4	5	2	1	3	2	0	2	4	7	11	0	0	0
75	220	298	518	211	287	498	9	11	20	5	3	8	1	1	2	0	1	1	3	5	8	1	0	1

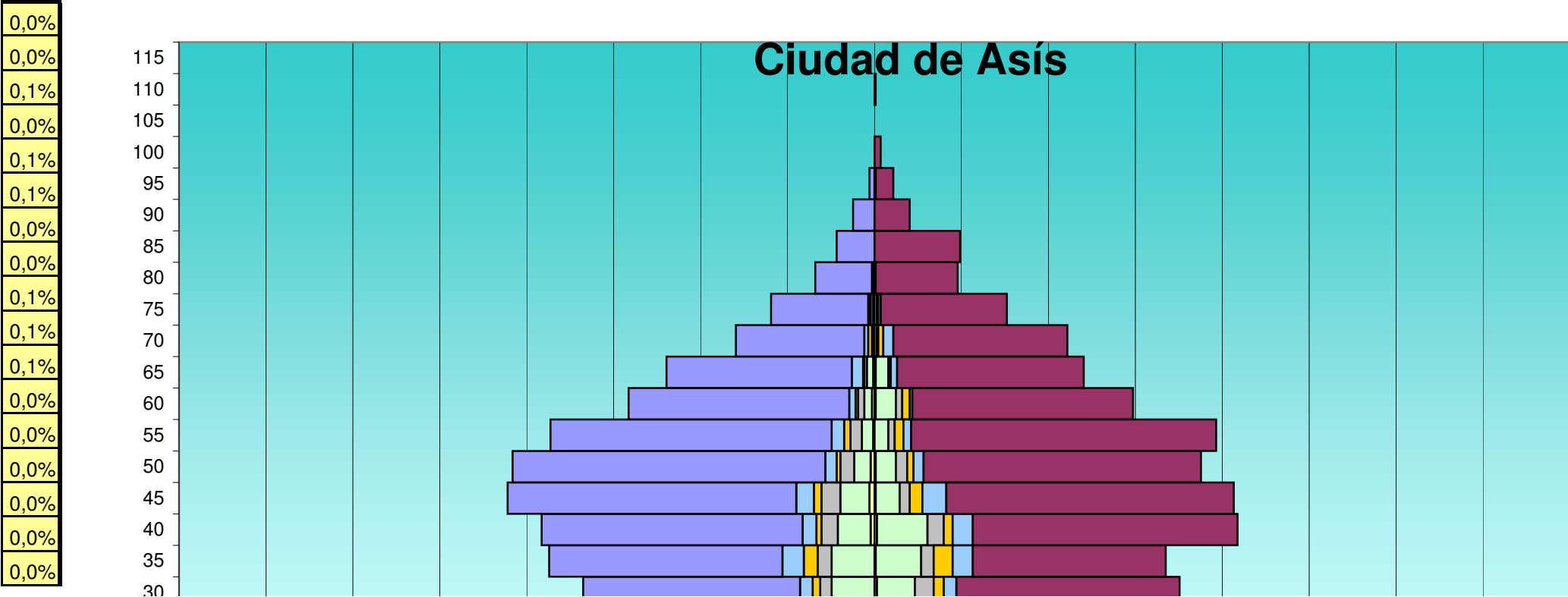
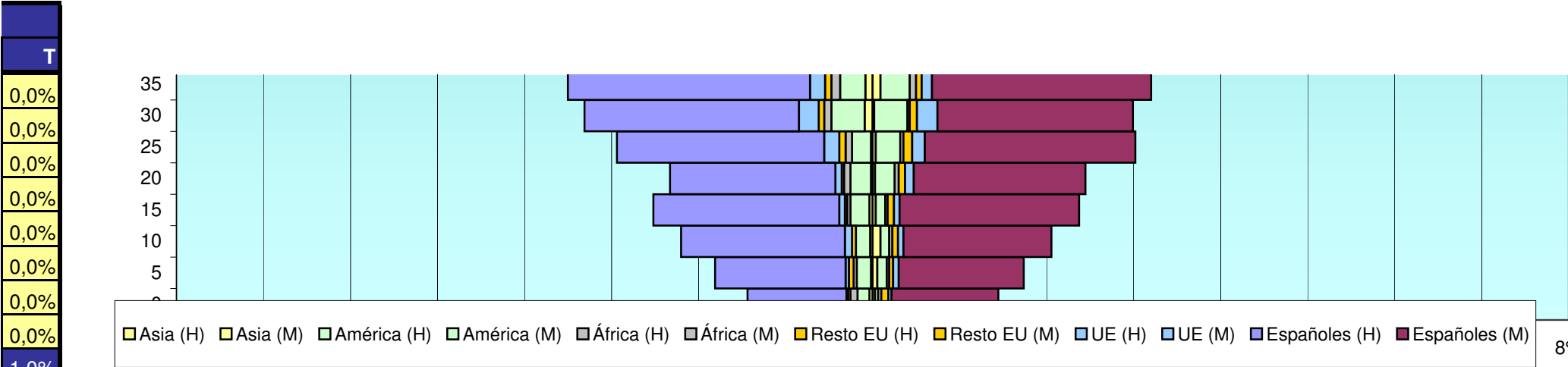
EDAD	Total			Españoles			Extranjeros			Comunitarios			Resto Europa			África			América			Asia	
	H	M	T	H	M	T	H	M	T	H	M	T	H	M	T	H	M	T	H	M	T	H	M
75	2,1%	2,9%	4,9%	2,0%	2,8%	4,8%	0,1%	0,1%	0,1%	0,1%	0,0%	0,1%	0,0%	0,0%	0,0%	0,0%	0,0%	0,0%	0,0%	0,0%	0,0%	0,0%	0,0%
80	1,5%	2,5%	4,0%	1,4%	2,4%	3,8%	0,1%	0,1%	0,1%	0,0%	0,0%	0,1%	0,0%	0,0%	0,0%	0,0%	0,0%	0,1%	0,0%	0,0%	0,0%	0,0%	0,0%
85	0,8%	1,3%	2,1%	0,8%	1,2%	2,0%	0,0%	0,0%	0,0%	0,0%	0,0%	0,0%	0,0%	0,0%	0,0%	0,0%	0,0%	0,0%	0,0%	0,0%	0,0%	0,0%	0,0%
90	0,2%	0,6%	0,8%	0,2%	0,6%	0,8%	0,0%	0,0%	0,0%	0,0%	0,0%	0,0%	0,0%	0,0%	0,0%	0,0%	0,0%	0,0%	0,0%	0,0%	0,0%	0,0%	0,0%
95	0,0%	0,2%	0,2%	0,0%	0,2%	0,2%	0,0%	0,0%	0,0%	0,0%	0,0%	0,0%	0,0%	0,0%	0,0%	0,0%	0,0%	0,0%	0,0%	0,0%	0,0%	0,0%	0,0%
100	0,0%	0,1%	0,1%	0,0%	0,1%	0,1%	0,0%	0,0%	0,0%	0,0%	0,0%	0,0%	0,0%	0,0%	0,0%	0,0%	0,0%	0,0%	0,0%	0,0%	0,0%	0,0%	0,0%
105	0,0%	0,0%	0,0%	0,0%	0,0%	0,0%	0,0%	0,0%	0,0%	0,0%	0,0%	0,0%	0,0%	0,0%	0,0%	0,0%	0,0%	0,0%	0,0%	0,0%	0,0%	0,0%	0,0%
110	0,0%	0,0%	0,0%	0,0%	0,0%	0,0%	0,0%	0,0%	0,0%	0,0%	0,0%	0,0%	0,0%	0,0%	0,0%	0,0%	0,0%	0,0%	0,0%	0,0%	0,0%	0,0%	0,0%
115	0,0%	0,0%	0,0%	0,0%	0,0%	0,0%	0,0%	0,0%	0,0%	0,0%	0,0%	0,0%	0,0%	0,0%	0,0%	0,0%	0,0%	0,0%	0,0%	0,0%	0,0%	0,0%	0,0%
	49,5%	50,5%	100,0%	39,9%	41,7%	81,5%	9,6%	8,8%	18,5%	2,0%	1,9%	3,9%	1,2%	1,3%	2,5%	2,1%	1,3%	3,4%	3,9%	3,9%	7,8%	0,4%	0,4%
FLORIDA BAJA																							
0	1,4%	1,5%	2,9%	1,1%	1,2%	2,4%	0,3%	0,2%	0,5%	0,0%	0,0%	0,1%	0,0%	0,1%	0,1%	0,1%	0,0%	0,1%	0,1%	0,0%	0,2%	0,0%	0,0%
5	1,8%	1,7%	3,5%	1,5%	1,4%	2,9%	0,3%	0,3%	0,6%	0,0%	0,1%	0,1%	0,1%	0,0%	0,1%	0,0%	0,0%	0,1%	0,2%	0,1%	0,3%	0,0%	0,1%
10	2,3%	2,0%	4,3%	1,9%	1,7%	3,6%	0,4%	0,3%	0,7%	0,1%	0,1%	0,1%	0,0%	0,1%	0,1%	0,0%	0,0%	0,0%	0,2%	0,1%	0,3%	0,0%	0,1%
15	2,5%	2,4%	4,9%	2,1%	2,1%	4,2%	0,4%	0,3%	0,7%	0,1%	0,1%	0,1%	0,0%	0,1%	0,1%	0,0%	0,0%	0,1%	0,2%	0,1%	0,3%	0,0%	0,0%
20	2,3%	2,4%	4,8%	1,9%	2,0%	3,9%	0,4%	0,5%	0,9%	0,1%	0,1%	0,2%	0,0%	0,1%	0,1%	0,1%	0,0%	0,1%	0,2%	0,2%	0,5%	0,0%	0,0%
25	3,0%	3,0%	6,0%	2,4%	2,4%	4,8%	0,6%	0,6%	1,2%	0,2%	0,1%	0,3%	0,1%	0,1%	0,2%	0,1%	0,0%	0,1%	0,2%	0,3%	0,5%	0,0%	0,0%
30	3,2%	3,1%	6,3%	2,5%	2,2%	4,7%	0,8%	0,8%	1,6%	0,2%	0,2%	0,5%	0,1%	0,1%	0,1%	0,1%	0,0%	0,1%	0,4%	0,4%	0,8%	0,1%	0,0%
35	3,5%	3,2%	6,7%	2,8%	2,5%	5,3%	0,7%	0,7%	1,4%	0,2%	0,1%	0,3%	0,1%	0,1%	0,1%	0,1%	0,1%	0,2%	0,3%	0,3%	0,6%	0,1%	0,1%
40	3,6%	3,7%	7,3%	3,0%	3,1%	6,1%	0,6%	0,6%	1,2%	0,2%	0,1%	0,3%	0,0%	0,1%	0,2%	0,1%	0,1%	0,1%	0,2%	0,3%	0,5%	0,0%	0,0%
45	3,4%	3,7%	7,2%	3,0%	3,1%	6,1%	0,5%	0,6%	1,1%	0,1%	0,1%	0,2%	0,1%	0,1%	0,2%	0,1%	0,1%	0,1%	0,1%	0,3%	0,4%	0,1%	0,0%
50	3,3%	3,4%	6,7%	2,9%	2,9%	5,8%	0,4%	0,5%	0,9%	0,1%	0,1%	0,2%	0,1%	0,1%	0,2%	0,1%	0,0%	0,1%	0,1%	0,2%	0,3%	0,0%	0,0%
55	3,3%	4,1%	7,4%	3,0%	3,7%	6,7%	0,3%	0,4%	0,7%	0,1%	0,1%	0,2%	0,0%	0,0%	0,1%	0,1%	0,0%	0,1%	0,1%	0,2%	0,3%	0,0%	0,0%
60	3,3%	4,2%	7,5%	3,1%	3,9%	6,9%	0,2%	0,3%	0,5%	0,1%	0,1%	0,2%	0,0%	0,1%	0,1%	0,0%	0,0%	0,0%	0,0%	0,2%	0,2%	0,0%	0,0%
65	3,3%	4,0%	7,3%	3,1%	3,8%	6,9%	0,2%	0,2%	0,4%	0,1%	0,1%	0,2%	0,0%	0,1%	0,1%	0,0%	0,0%	0,0%	0,0%	0,1%	0,1%	0,0%	0,0%
70	2,8%	3,1%	5,9%	2,7%	3,0%	5,7%	0,1%	0,1%	0,2%	0,0%	0,0%	0,0%	0,0%	0,0%	0,0%	0,0%	0,0%	0,0%	0,0%	0,1%	0,1%	0,0%	0,0%
75	2,0%	2,7%	4,7%	1,9%	2,6%	4,5%	0,1%	0,1%	0,2%	0,0%	0,0%	0,1%	0,0%	0,0%	0,0%	0,0%	0,0%	0,0%	0,0%	0,0%	0,1%	0,0%	0,0%







Edad	Total			Españoles			Extranjeros			Comunitarios			Resto Europa			África			América			Asia		
	H	M	T	H	M	T	H	M	T	H	M	T	H	M	T	H	M	T	H	M	T	H	M	T
80	137	194	331	134	190	324	3	4	7	0	1	1	1	0	1	0	0	0	2	3	5	0	0	0
85	75	170	245	73	164	237	2	6	8	1	1	2	0	0	0	0	0	0	1	5	6	0	0	0
90	46	85	131	43	84	127	3	1	4	3	0	3	0	1	1	0	0	0	0	0	0	0	0	0
95	7	15	22	7	15	22	0	0	0	0	0	0	0	0	0	0	0	0	0	0	0	0	0	0
100	1	10	11	1	9	10	0	1	1	0	0	0	0	1	1	0	0	0	0	0	0	0	0	0
105	2	1	3	2	1	3	0	0	0	0	0	0	0	0	0	0	0	0	0	0	0	0	0	0
110	0	1	1	0	1	1	0	0	0	0	0	0	0	0	0	0	0	0	0	0	0	0	0	0
115	0	0	0	0	0	0	0	0	0	0	0	0	0	0	0	0	0	0	0	0	0	0	0	0
	5.228	5.765	10.993	4.534	5.035	9.569	694	730	1.424	184	175	359	77	118	195	90	62	152	283	321	604	54	60	114
CIUDAD DE ASIS																								
0	141	138	279	114	112	226	27	26	53	1	1	2	3	5	8	13	5	18	8	14	22	1	2	3
5	161	163	324	138	126	264	23	37	60	3	5	8	1	7	8	5	6	11	13	18	31	1	1	2
10	200	198	398	151	170	321	49	28	77	5	4	9	13	3	16	8	6	14	21	13	34	2	2	4
15	212	197	409	172	166	338	40	31	71	6	6	12	4	1	5	12	5	17	18	18	36	1	0	1
20	228	197	425	187	162	349	41	35	76	4	3	7	1	2	3	11	7	18	23	21	44	2	2	4
25	213	220	433	156	147	303	57	73	130	15	9	24	4	10	14	11	19	30	21	34	55	1	6	7
30	233	240	473	172	177	349	61	63	124	10	10	20	6	8	14	9	15	24	34	30	64	0	2	2
35	259	230	489	185	153	338	74	77	151	17	16	33	11	15	26	11	10	21	34	36	70	0	1	1
40	263	289	552	207	210	417	56	79	135	11	16	27	4	7	11	13	13	26	26	40	66	3	2	5
45	288	288	576	229	228	457	59	60	119	14	19	33	6	10	16	15	8	23	23	19	42	4	1	5
50	285	261	546	248	220	468	37	41	78	9	8	17	3	5	8	11	9	20	13	16	29	3	1	4
55	256	272	528	223	242	465	33	30	63	10	6	16	5	7	12	9	5	14	9	11	20	1	0	1
60	194	206	400	175	175	350	19	31	50	5	2	7	2	6	8	5	5	10	6	16	22	2	1	3
65	165	166	331	147	148	295	18	18	36	9	5	14	1	1	2	2	1	3	5	10	15	1	1	2
70	110	153	263	102	138	240	8	15	23	3	8	11	3	4	7	1	1	2	1	2	3	0	0	0
75	82	105	187	77	100	177	5	5	10	1	2	3	1	1	2	2	0	2	1	2	3	0	0	0
80	47	66	113	45	65	110	2	1	3	1	0	1	0	0	0	0	0	0	1	1	2	0	0	0

EDAD	Total			Españoles			Extranjeros			Comunitarios			Resto Europa			África			América			Asia	
	H	M	T	H	M	T	H	M	T	H	M	T	H	M	T	H	M	T	H	M	T	H	M
80	1,2%	1,8%	3,0%	1,2%	1,7%	2,9%	0,0%	0,0%	0,1%	0,0%	0,0%	0,0%	0,0%	0,0%	0,0%	0,0%	0,0%	0,0%	0,0%	0,0%	0,0%	0,0%	0,0%
85	0,7%	1,5%	2,2%	0,7%	1,5%	2,2%	0,0%	0,1%	0,1%	0,0%	0,0%	0,0%	0,0%	0,0%	0,0%	0,0%	0,0%	0,0%	0,0%	0,0%	0,1%	0,0%	0,0%
90	0,4%	0,8%	1,2%	0,4%	0,8%	1,2%	0,0%	0,0%	0,0%	0,0%	0,0%	0,0%	0,0%	0,0%	0,0%	0,0%	0,0%	0,0%	0,0%	0,0%	0,0%	0,0%	0,0%
95	0,1%	0,1%	0,2%	0,1%	0,1%	0,2%	0,0%	0,0%	0,0%	0,0%	0,0%	0,0%	0,0%	0,0%	0,0%	0,0%	0,0%	0,0%	0,0%	0,0%	0,0%	0,0%	0,0%
100	0,0%	0,1%	0,1%	0,0%	0,1%	0,1%	0,0%	0,0%	0,0%	0,0%	0,0%	0,0%	0,0%	0,0%	0,0%	0,0%	0,0%	0,0%	0,0%	0,0%	0,0%	0,0%	0,0%
105	0,0%	0,0%	0,0%	0,0%	0,0%	0,0%	0,0%	0,0%	0,0%	0,0%	0,0%	0,0%	0,0%	0,0%	0,0%	0,0%	0,0%	0,0%	0,0%	0,0%	0,0%	0,0%	0,0%
110	0,0%	0,0%	0,0%	0,0%	0,0%	0,0%	0,0%	0,0%	0,0%	0,0%	0,0%	0,0%	0,0%	0,0%	0,0%	0,0%	0,0%	0,0%	0,0%	0,0%	0,0%	0,0%	0,0%
115	0,0%	0,0%	0,0%	0,0%	0,0%	0,0%	0,0%	0,0%	0,0%	0,0%	0,0%	0,0%	0,0%	0,0%	0,0%	0,0%	0,0%	0,0%	0,0%	0,0%	0,0%	0,0%	0,0%
	47,6%	52,4%	100,0%	41,2%	45,8%	87,0%	6,3%	6,6%	13,0%	1,7%	1,6%	3,3%	0,7%	1,1%	1,8%	0,8%	0,6%	1,4%	2,6%	2,9%	5,5%	0,5%	0,5%
CIUDAD DE ASIS																							
0	2,0%	2,0%	4,0%	1,7%	1,6%	3,3%	0,4%	0,4%	0,8%	0,0%	0,0%	0,0%	0,0%	0,1%	0,1%	0,2%	0,1%	0,3%	0,1%	0,2%	0,3%	0,0%	0,0%
5	2,3%	2,4%	4,7%	2,0%	1,8%	3,8%	0,3%	0,5%	0,9%	0,0%	0,1%	0,1%	0,0%	0,1%	0,1%	0,1%	0,1%	0,2%	0,2%	0,3%	0,4%	0,0%	0,0%
10	2,9%	2,9%	5,8%	2,2%	2,5%	4,7%	0,7%	0,4%	1,1%	0,1%	0,1%	0,1%	0,2%	0,0%	0,2%	0,1%	0,1%	0,2%	0,3%	0,2%	0,5%	0,0%	0,0%
15	3,1%	2,9%	5,9%	2,5%	2,4%	4,9%	0,6%	0,4%	1,0%	0,1%	0,1%	0,2%	0,1%	0,0%	0,1%	0,2%	0,1%	0,2%	0,3%	0,3%	0,5%	0,0%	0,0%
20	3,3%	2,9%	6,2%	2,7%	2,3%	5,1%	0,6%	0,5%	1,1%	0,1%	0,0%	0,1%	0,0%	0,0%	0,0%	0,2%	0,1%	0,3%	0,3%	0,3%	0,6%	0,0%	0,0%
25	3,1%	3,2%	6,3%	2,3%	2,1%	4,4%	0,8%	1,1%	1,9%	0,2%	0,1%	0,3%	0,1%	0,1%	0,2%	0,2%	0,3%	0,4%	0,3%	0,5%	0,8%	0,0%	0,1%
30	3,4%	3,5%	6,9%	2,5%	2,6%	5,1%	0,9%	0,9%	1,8%	0,1%	0,1%	0,3%	0,1%	0,1%	0,2%	0,1%	0,2%	0,3%	0,5%	0,4%	0,9%	0,0%	0,0%
35	3,8%	3,3%	7,1%	2,7%	2,2%	4,9%	1,1%	1,1%	2,2%	0,2%	0,2%	0,5%	0,2%	0,2%	0,4%	0,2%	0,1%	0,3%	0,5%	0,5%	1,0%	0,0%	0,0%
40	3,8%	4,2%	8,0%	3,0%	3,0%	6,0%	0,8%	1,1%	2,0%	0,2%	0,2%	0,4%	0,1%	0,1%	0,2%	0,2%	0,2%	0,4%	0,4%	0,6%	1,0%	0,0%	0,0%
45	4,2%	4,2%	8,4%	3,3%	3,3%	6,6%	0,9%	0,9%	1,7%	0,2%	0,3%	0,5%	0,1%	0,1%	0,2%	0,2%	0,1%	0,3%	0,3%	0,3%	0,6%	0,1%	0,0%
50	4,1%	3,8%	7,9%	3,6%	3,2%	6,8%	0,5%	0,6%	1,1%	0,1%	0,1%	0,2%	0,0%	0,1%	0,1%	0,2%	0,1%	0,3%	0,2%	0,2%	0,4%	0,0%	0,0%
55	3,7%	3,9%	7,7%	3,2%	3,5%	6,7%	0,5%	0,4%	0,9%	0,1%	0,1%	0,2%	0,1%	0,1%	0,2%	0,1%	0,1%	0,2%	0,1%	0,2%	0,3%	0,0%	0,0%
60	2,8%	3,0%	5,8%	2,5%	2,5%	5,1%	0,3%	0,4%	0,7%	0,1%	0,0%	0,1%	0,0%	0,1%	0,1%	0,1%	0,1%	0,1%	0,1%	0,2%	0,3%	0,0%	0,0%
65	2,4%	2,4%	4,8%	2,1%	2,1%	4,3%	0,3%	0,3%	0,5%	0,1%	0,1%	0,2%	0,0%	0,0%	0,0%	0,0%	0,0%	0,0%	0,1%	0,1%	0,2%	0,0%	0,0%
70	1,6%	2,2%	3,8%	1,5%	2,0%	3,5%	0,1%	0,2%	0,3%	0,0%	0,1%	0,2%	0,0%	0,1%	0,1%	0,0%	0,0%	0,0%	0,0%	0,0%	0,0%	0,0%	0,0%
75	1,2%	1,5%	2,7%	1,1%	1,5%	2,6%	0,1%	0,1%	0,1%	0,0%	0,0%	0,0%	0,0%	0,0%	0,0%	0,0%	0,0%	0,0%	0,0%	0,0%	0,0%	0,0%	0,0%
80	0,7%	1,0%	1,6%	0,7%	0,9%	1,6%	0,0%	0,0%	0,0%	0,0%	0,0%	0,0%	0,0%	0,0%	0,0%	0,0%	0,0%	0,0%	0,0%	0,0%	0,0%	0,0%	0,0%

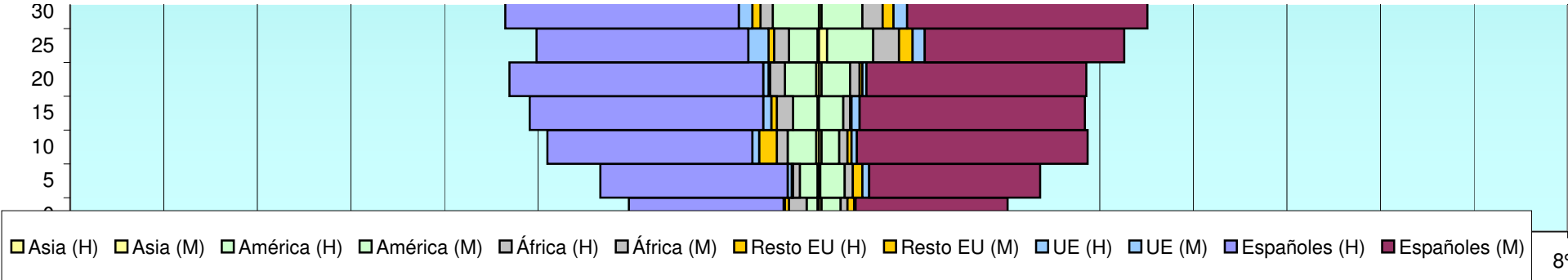




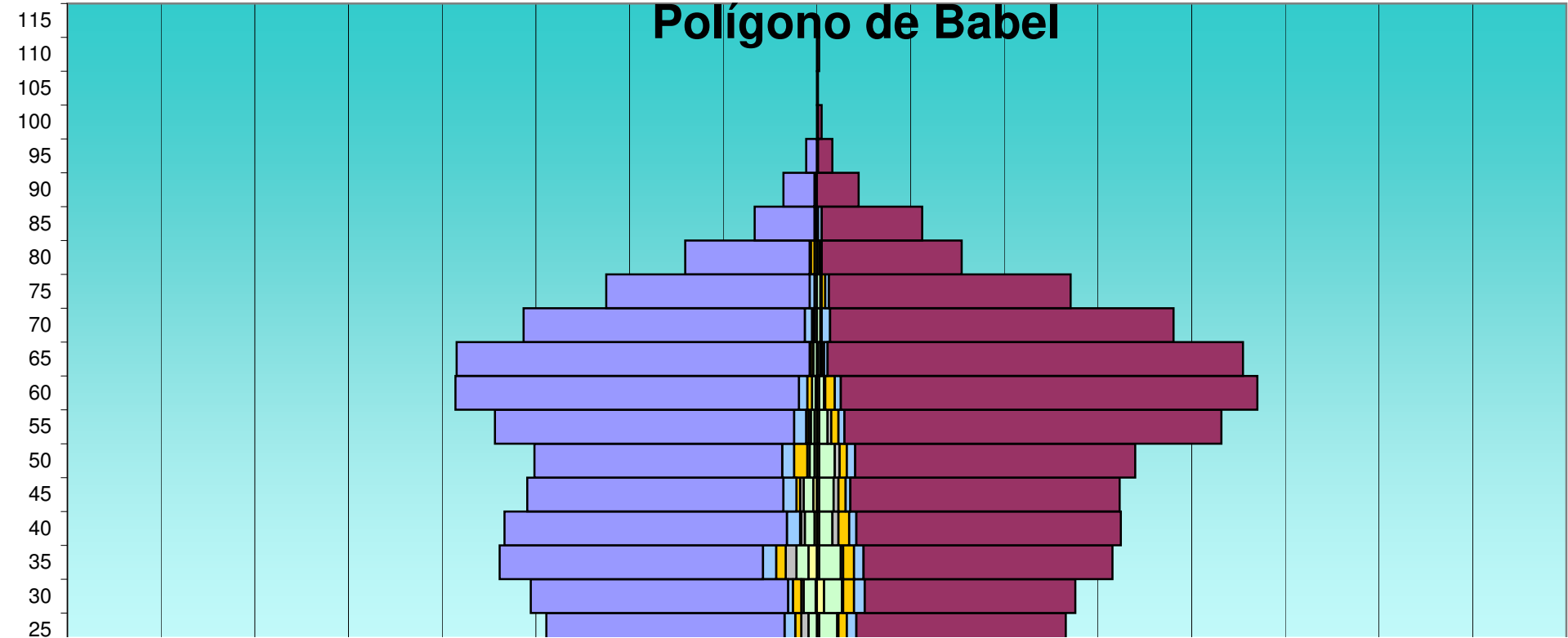
E	Total			Españoles			Extranjeros			Comunitarios			Resto Europa			África			América			Asia		
	H	M	T	H	M	T	H	M	T	H	M	T	H	M	T	H	M	T	H	M	T	H	M	T
85	30	68	98	30	68	98	0	0	0	0	0	0	0	0	0	0	0	0	0	0	0	0	0	0
90	17	28	45	17	28	45	0	0	0	0	0	0	0	0	0	0	0	0	0	0	0	0	0	0
95	4	15	19	4	14	18	0	1	1	0	0	0	0	0	0	0	0	0	0	1	1	0	0	0
100	0	5	5	0	5	5	0	0	0	0	0	0	0	0	0	0	0	0	0	0	0	0	0	0
105	0	0	0	0	0	0	0	0	0	0	0	0	0	0	0	0	0	0	0	0	0	0	0	0
110	0	1	1	0	1	1	0	0	0	0	0	0	0	0	0	0	0	0	0	0	0	0	0	0
115	0	0	0	0	0	0	0	0	0	0	0	0	0	0	0	0	0	0	0	0	0	0	0	0
	3.388	3.506	6.894	2.779	2.855	5.634	609	651	1.260	124	120	244	68	92	160	138	115	253	257	302	559	22	22	44
POLIGONO BABEL																								
0	135	128	263	122	117	239	13	11	24	1	3	4	6	3	9	3	3	6	1	2	3	0	2	2
5	135	124	259	128	108	236	7	16	23	2	2	4	0	5	5	2	0	2	3	4	7	5	0	5
10	194	160	354	175	144	319	19	16	35	3	5	8	3	2	5	3	3	6	5	5	10	1	5	6
15	153	197	350	139	180	319	14	17	31	2	7	9	4	2	6	0	2	2	8	4	12	2	0	2
20	186	173	359	169	156	325	17	17	34	4	5	9	4	3	7	3	1	4	5	5	10	3	1	4
25	228	206	434	199	175	374	29	31	60	9	8	17	5	7	12	6	1	7	7	15	22	0	2	2
30	244	211	455	215	176	391	29	35	64	4	9	13	7	9	16	2	1	3	10	15	25	1	6	7
35	260	252	512	220	208	428	40	44	84	11	8	19	8	9	17	9	2	11	10	18	28	7	2	9
40	261	254	515	236	221	457	25	33	58	11	6	17	1	9	10	3	5	8	8	11	19	2	2	4
45	241	254	495	214	225	439	27	29	56	11	4	15	3	6	9	3	4	7	8	12	20	3	2	5
50	236	266	502	207	234	441	29	32	61	10	7	17	11	6	17	2	4	6	4	13	17	2	2	4
55	269	338	607	250	315	565	19	23	42	10	5	15	2	6	8	2	3	5	3	7	10	2	2	4
60	303	367	670	287	348	635	16	19	35	7	5	12	4	8	12	0	1	1	3	4	7	1	2	3
65	302	355	657	295	347	642	7	8	15	1	3	4	2	2	4	0	1	1	3	2	5	0	1	1
70	245	298	543	235	287	522	10	11	21	6	7	13	1	1	2	1	0	1	2	3	5	0	0	0
75	176	212	388	170	202	372	6	10	16	4	3	7	0	3	3	0	1	1	2	3	5	0	0	0
80	110	121	231	104	117	221	6	4	10	1	1	2	3	0	3	0	1	1	2	2	4	0	0	0
85	52	88	140	50	84	134	2	4	6	0	3	3	0	0	0	1	0	1	1	1	2	0	0	0


EDAD	Total			Españoles			Extranjeros			Comunitarios			Resto Europa			África			América			Asia	
	H	M	T	H	M	T	H	M	T	H	M	T	H	M	T	H	M	T	H	M	T	H	M
85	0,4%	1,0%	1,4%	0,4%	1,0%	1,4%	0,0%	0,0%	0,0%	0,0%	0,0%	0,0%	0,0%	0,0%	0,0%	0,0%	0,0%	0,0%	0,0%	0,0%	0,0%	0,0%	0,0%
90	0,2%	0,4%	0,7%	0,2%	0,4%	0,7%	0,0%	0,0%	0,0%	0,0%	0,0%	0,0%	0,0%	0,0%	0,0%	0,0%	0,0%	0,0%	0,0%	0,0%	0,0%	0,0%	0,0%
95	0,1%	0,2%	0,3%	0,1%	0,2%	0,3%	0,0%	0,0%	0,0%	0,0%	0,0%	0,0%	0,0%	0,0%	0,0%	0,0%	0,0%	0,0%	0,0%	0,0%	0,0%	0,0%	0,0%
100	0,0%	0,1%	0,1%	0,0%	0,1%	0,1%	0,0%	0,0%	0,0%	0,0%	0,0%	0,0%	0,0%	0,0%	0,0%	0,0%	0,0%	0,0%	0,0%	0,0%	0,0%	0,0%	0,0%
105	0,0%	0,0%	0,0%	0,0%	0,0%	0,0%	0,0%	0,0%	0,0%	0,0%	0,0%	0,0%	0,0%	0,0%	0,0%	0,0%	0,0%	0,0%	0,0%	0,0%	0,0%	0,0%	0,0%
110	0,0%	0,0%	0,0%	0,0%	0,0%	0,0%	0,0%	0,0%	0,0%	0,0%	0,0%	0,0%	0,0%	0,0%	0,0%	0,0%	0,0%	0,0%	0,0%	0,0%	0,0%	0,0%	0,0%
115	0,0%	0,0%	0,0%	0,0%	0,0%	0,0%	0,0%	0,0%	0,0%	0,0%	0,0%	0,0%	0,0%	0,0%	0,0%	0,0%	0,0%	0,0%	0,0%	0,0%	0,0%	0,0%	0,0%
	49,1%	50,9%	100,0%	40,3%	41,4%	81,7%	8,8%	9,4%	18,3%	1,8%	1,7%	3,5%	1,0%	1,3%	2,3%	2,0%	1,7%	3,7%	3,7%	4,4%	8,1%	0,3%	0,3%
POLIGONO BABEL																							
0	1,7%	1,6%	3,4%	1,6%	1,5%	3,1%	1,3%	0,1%	0,3%	0,0%	0,0%	0,1%	0,1%	0,0%	0,1%	0,0%	0,0%	0,1%	0,0%	0,0%	0,0%	0,0%	0,0%
5	1,7%	1,6%	3,3%	1,6%	1,4%	3,0%	1,3%	0,2%	0,3%	0,0%	0,0%	0,1%	0,0%	0,1%	0,1%	0,0%	0,0%	0,0%	0,0%	0,1%	0,1%	0,1%	0,0%
10	2,5%	2,0%	4,5%	2,2%	1,8%	4,1%	1,3%	0,2%	0,4%	0,0%	0,1%	0,1%	0,0%	0,0%	0,1%	0,0%	0,0%	0,1%	0,1%	0,1%	0,1%	0,0%	0,1%
15	2,0%	2,5%	4,5%	1,8%	2,3%	4,1%	1,3%	0,2%	0,4%	0,0%	0,1%	0,1%	0,1%	0,0%	0,1%	0,0%	0,0%	0,0%	0,1%	0,1%	0,2%	0,0%	0,0%
20	2,4%	2,2%	4,6%	2,2%	2,0%	4,2%	1,3%	0,2%	0,4%	0,1%	0,1%	0,1%	0,1%	0,0%	0,1%	0,0%	0,0%	0,1%	0,1%	0,1%	0,1%	0,0%	0,0%
25	2,9%	2,6%	5,5%	2,5%	2,2%	4,8%	1,3%	0,4%	0,8%	0,1%	0,1%	0,2%	0,1%	0,1%	0,2%	0,1%	0,0%	0,1%	0,1%	0,2%	0,3%	0,0%	0,0%
30	3,1%	2,7%	5,8%	2,7%	2,2%	5,0%	1,3%	0,4%	0,8%	0,1%	0,1%	0,2%	0,1%	0,1%	0,2%	0,0%	0,0%	0,0%	0,1%	0,2%	0,3%	0,0%	0,1%
35	3,3%	3,2%	6,5%	2,8%	2,7%	5,5%	1,3%	0,6%	1,1%	0,1%	0,1%	0,2%	0,1%	0,1%	0,2%	0,1%	0,0%	0,1%	0,1%	0,2%	0,4%	0,1%	0,0%
40	3,3%	3,2%	6,6%	3,0%	2,8%	5,8%	1,3%	0,4%	0,7%	0,1%	0,1%	0,2%	0,0%	0,1%	0,1%	0,0%	0,1%	0,1%	0,1%	0,1%	0,2%	0,0%	0,0%
45	3,1%	3,2%	6,3%	2,7%	2,9%	5,6%	1,3%	0,4%	0,7%	0,1%	0,1%	0,2%	0,0%	0,1%	0,1%	0,0%	0,1%	0,1%	0,1%	0,2%	0,3%	0,0%	0,0%
50	3,0%	3,4%	6,4%	2,6%	3,0%	5,6%	1,3%	0,4%	0,8%	0,1%	0,1%	0,2%	0,1%	0,1%	0,2%	0,0%	0,1%	0,1%	0,1%	0,2%	0,2%	0,0%	0,0%
55	3,4%	4,3%	7,8%	3,2%	4,0%	7,2%	1,3%	0,3%	0,5%	0,1%	0,1%	0,2%	0,0%	0,1%	0,1%	0,0%	0,0%	0,1%	0,0%	0,1%	0,1%	0,0%	0,0%
60	3,9%	4,7%	8,6%	3,7%	4,4%	8,1%	1,3%	0,2%	0,4%	0,1%	0,1%	0,2%	0,1%	0,1%	0,2%	0,0%	0,0%	0,0%	0,0%	0,1%	0,1%	0,0%	0,0%
65	3,9%	4,5%	8,4%	3,8%	4,4%	8,2%	1,3%	0,1%	0,2%	0,0%	0,0%	0,1%	0,0%	0,0%	0,1%	0,0%	0,0%	0,0%	0,0%	0,0%	0,1%	0,0%	0,0%
70	3,1%	3,8%	6,9%	3,0%	3,7%	6,7%	1,3%	0,1%	0,3%	0,1%	0,1%	0,2%	0,0%	0,0%	0,0%	0,0%	0,0%	0,0%	0,0%	0,0%	0,1%	0,0%	0,0%
75	2,2%	2,7%	5,0%	2,2%	2,6%	4,8%	1,3%	0,1%	0,2%	0,1%	0,0%	0,1%	0,0%	0,0%	0,0%	0,0%	0,0%	0,0%	0,0%	0,0%	0,1%	0,0%	0,0%
80	1,4%	1,5%	3,0%	1,3%	1,5%	2,8%	1,3%	0,1%	0,1%	0,0%	0,0%	0,0%	0,0%	0,0%	0,0%	0,0%	0,0%	0,0%	0,0%	0,0%	0,1%	0,0%	0,0%
85	0,7%	1,1%	1,8%	0,6%	1,1%	1,7%	1,3%	0,1%	0,1%	0,0%	0,0%	0,0%	0,0%	0,0%	0,0%	0,0%	0,0%	0,0%	0,0%	0,0%	0,0%	0,0%	0,0%

T
0,0%
0,0%
0,0%
0,0%
0,0%
0,0%
0,0%
0,0%
0,6%



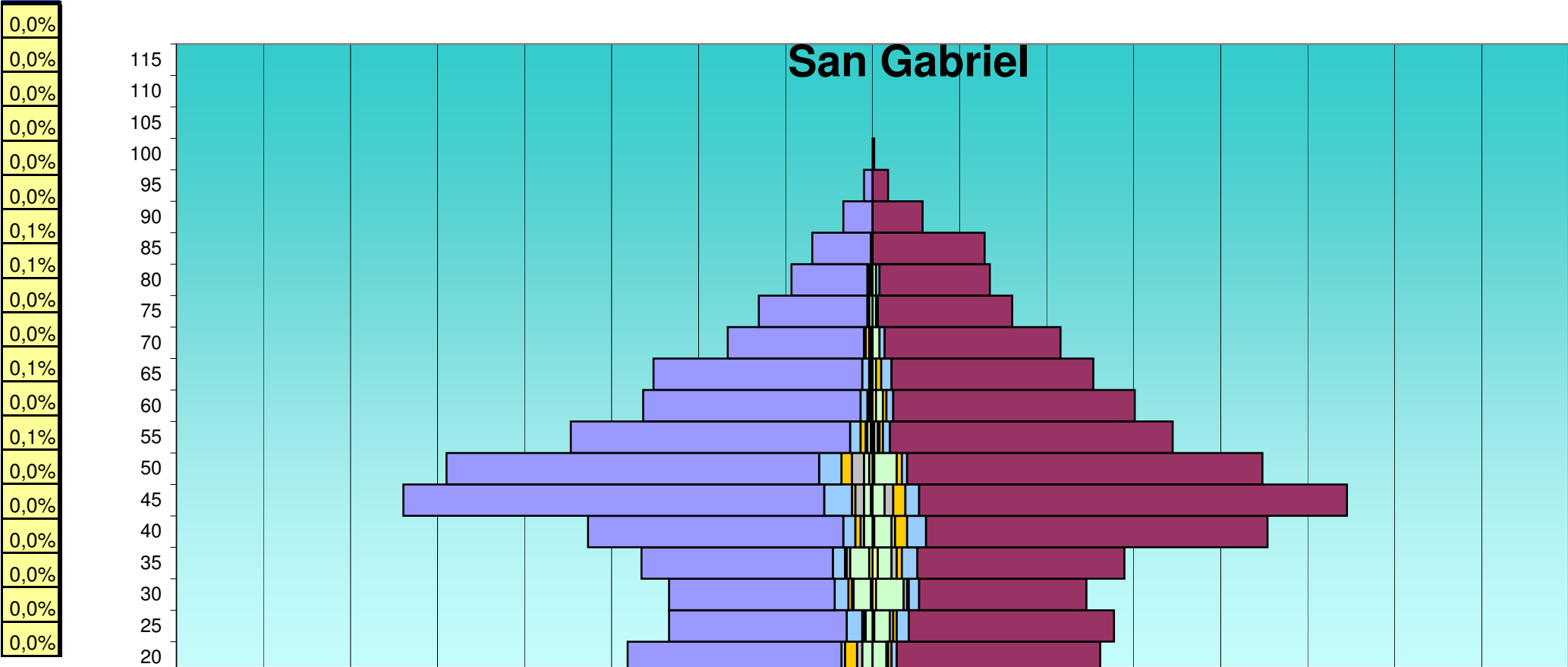
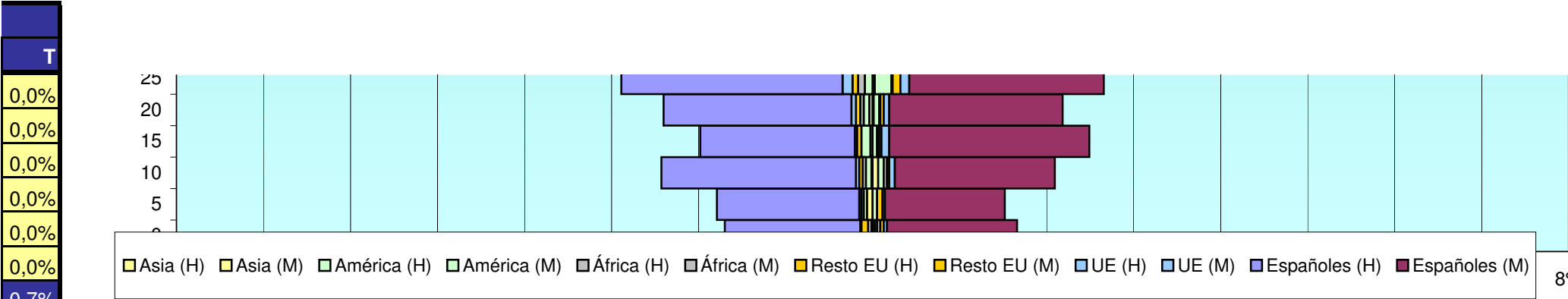
0,0%
0,1%
0,1%
0,0%
0,1%
0,0%
0,1%
0,1%
0,1%
0,1%
0,1%
0,1%
0,0%
0,0%
0,0%
0,0%
0,0%





E	Total			Españoles			Extranjeros			Comunitarios			Resto Europa			África			América			Asia		
	H	M	T	H	M	T	H	M	T	H	M	T	H	M	T	H	M	T	H	M	T	H	M	T
90	28	35	63	26	35	61	2	0	2	0	0	0	0	0	0	1	0	1	1	0	1	0	0	0
95	9	13	22	9	12	21	0	1	1	0	0	0	0	0	0	0	0	0	0	1	1	0	0	0
100	0	4	4	0	3	3	0	1	1	0	1	1	0	0	0	0	0	0	0	0	0	0	0	0
105	0	1	1	0	1	1	0	0	0	0	0	0	0	0	0	0	0	0	0	0	0	0	0	0
110	0	2	2	0	2	2	0	0	0	0	0	0	0	0	0	0	0	0	0	0	0	0	0	0
115	0	0	0	0	0	0	0	0	0	0	0	0	0	0	0	0	0	0	0	0	0	0	0	0
	3.767	4.059	7.826	3.450	3.697	7.147	317	362	679	97	92	189	64	81	145	41	33	74	86	127	213	29	29	58
SAN GABRIEL																								
0	91	72	163	80	65	145	11	7	18	3	3	6	3	0	3	0	1	1	3	3	6	0	2	2
5	112	126	238	102	117	219	10	9	19	3	5	8	2	2	4	3	0	3	2	2	4	0	0	0
10	181	145	326	171	135	306	10	10	20	4	3	7	1	2	3	1	2	3	4	1	5	2	0	2
15	191	153	344	173	144	317	18	9	27	5	4	9	5	0	5	3	2	5	4	3	7	0	1	1
20	142	132	274	124	118	242	18	14	32	2	3	5	7	2	9	3	1	4	6	8	14	0	0	0
25	119	139	258	103	119	222	16	20	36	9	7	16	1	2	3	1	2	3	4	9	13	0	1	1
30	119	123	242	96	97	193	23	26	49	8	6	14	2	1	3	1	2	3	10	16	26	1	2	3
35	135	145	280	111	120	231	24	25	49	7	9	16	1	3	4	2	3	5	11	8	19	2	3	5
40	166	228	394	148	198	346	18	30	48	7	11	18	3	7	10	2	2	4	5	10	15	0	1	1
45	271	276	547	244	248	492	27	28	55	16	8	24	2	7	9	5	5	10	4	7	11	1	0	1
50	246	227	473	216	206	422	30	21	51	13	3	16	6	3	9	7	0	7	3	13	16	2	1	3
55	175	174	349	162	164	326	13	10	23	6	4	10	3	2	5	1	1	2	2	2	4	1	1	2
60	134	151	285	126	140	266	8	11	19	4	4	8	0	2	2	1	0	1	1	4	5	1	2	3
65	127	128	255	121	117	238	6	11	17	4	6	10	1	3	4	0	0	0	1	2	3	0	0	0
70	84	109	193	79	102	181	5	7	12	1	3	4	2	0	2	1	0	1	1	4	5	0	0	0
75	66	81	147	63	78	141	3	3	6	1	0	1	0	1	1	0	0	0	2	2	4	0	0	0
80	47	68	115	44	64	108	3	4	7	1	2	3	0	0	0	1	0	1	1	2	3	0	0	0
85	35	65	100	34	65	99	1	0	1	1	0	1	0	0	0	0	0	0	0	0	0	0	0	0
90	17	29	46	17	29	46	0	0	0	0	0	0	0	0	0	0	0	0	0	0	0	0	0	0

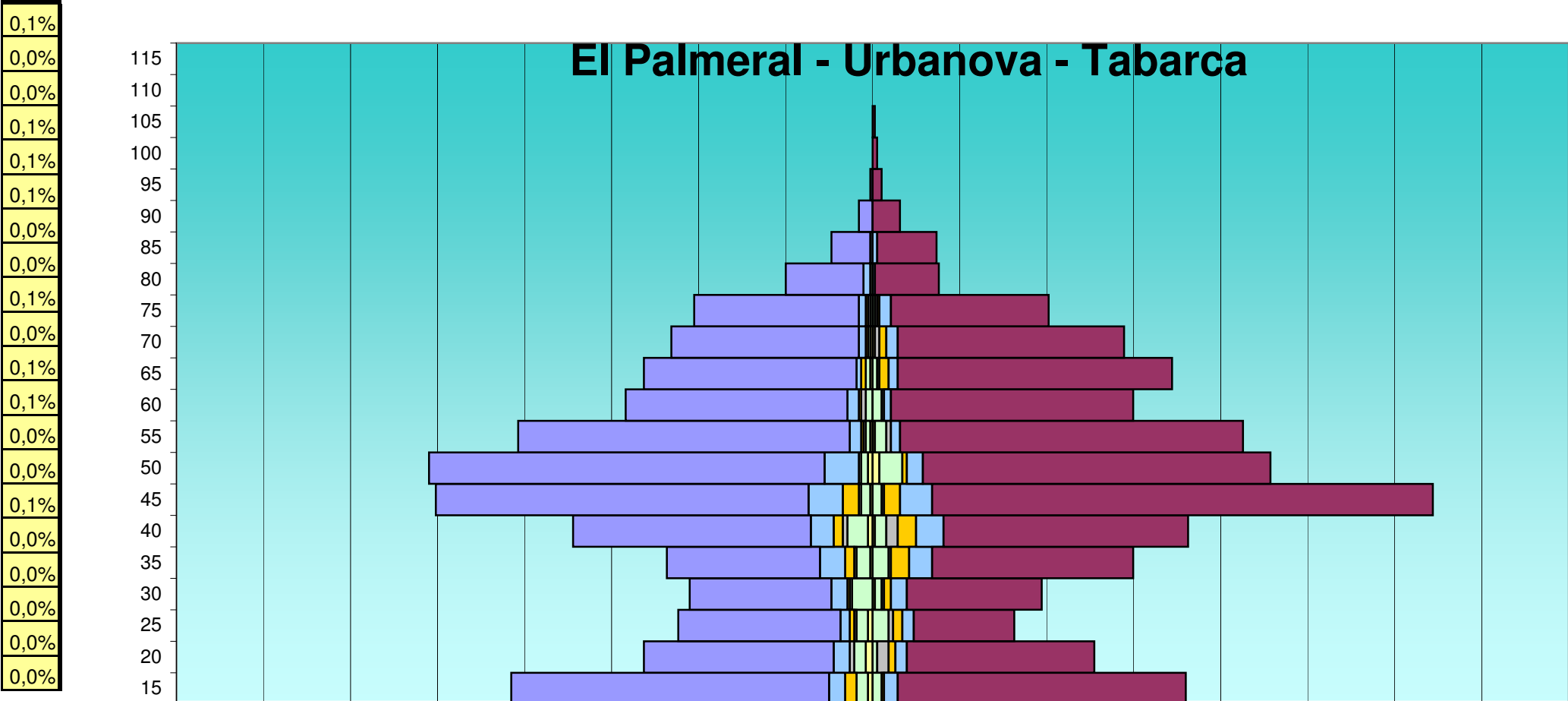
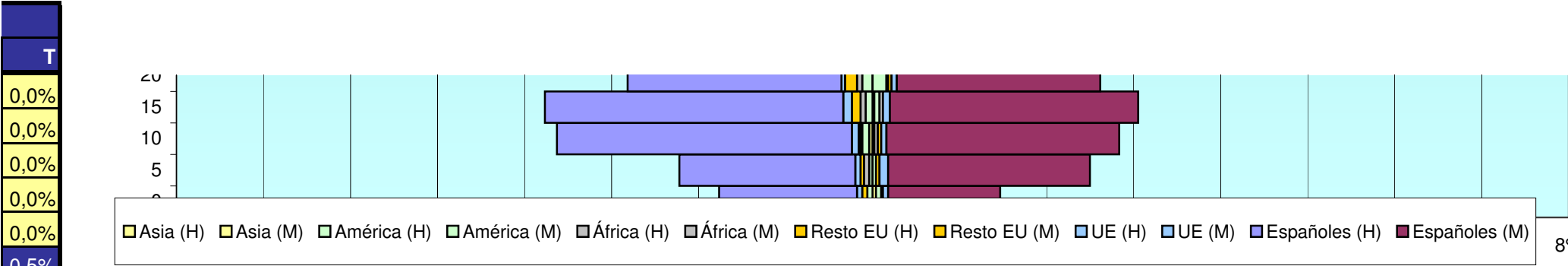
EDAD	Total			Españoles			Extranjeros			Comunitarios			Resto Europa			África			América			Asia	
	H	M	T	H	M	T	H	M	T	H	M	T	H	M	T	H	M	T	H	M	T	H	M
90	0,4%	0,4%	0,8%	0,3%	0,4%	0,8%	1,3%	0,0%	0,0%	0,0%	0,0%	0,0%	0,0%	0,0%	0,0%	0,0%	0,0%	0,0%	0,0%	0,0%	0,0%	0,0%	0,0%
95	0,1%	0,2%	0,3%	0,1%	0,2%	0,3%	1,3%	0,0%	0,0%	0,0%	0,0%	0,0%	0,0%	0,0%	0,0%	0,0%	0,0%	0,0%	0,0%	0,0%	0,0%	0,0%	0,0%
100	0,0%	0,1%	0,1%	0,0%	0,0%	0,0%	1,3%	0,0%	0,0%	0,0%	0,0%	0,0%	0,0%	0,0%	0,0%	0,0%	0,0%	0,0%	0,0%	0,0%	0,0%	0,0%	0,0%
105	0,0%	0,0%	0,0%	0,0%	0,0%	0,0%	1,3%	0,0%	0,0%	0,0%	0,0%	0,0%	0,0%	0,0%	0,0%	0,0%	0,0%	0,0%	0,0%	0,0%	0,0%	0,0%	0,0%
110	0,0%	0,0%	0,0%	0,0%	0,0%	0,0%	1,3%	0,0%	0,0%	0,0%	0,0%	0,0%	0,0%	0,0%	0,0%	0,0%	0,0%	0,0%	0,0%	0,0%	0,0%	0,0%	0,0%
115	0,0%	0,0%	0,0%	0,0%	0,0%	0,0%	1,3%	0,0%	0,0%	0,0%	0,0%	0,0%	0,0%	0,0%	0,0%	0,0%	0,0%	0,0%	0,0%	0,0%	0,0%	0,0%	0,0%
	48,1%	51,9%	100,0%	44,1%	47,2%	91,3%	4,1%	4,6%	8,7%	1,2%	1,2%	2,4%	0,8%	1,0%	1,9%	0,5%	0,4%	0,9%	1,1%	1,6%	2,7%	0,4%	0,4%
SAN GABRIEL																							
0	1,8%	1,4%	3,2%	1,6%	1,3%	2,9%	0,2%	0,1%	0,4%	0,1%	0,1%	0,1%	0,1%	0,0%	0,1%	0,0%	0,0%	0,0%	0,1%	0,1%	0,1%	0,0%	0,0%
5	2,2%	2,5%	4,7%	2,0%	2,3%	4,3%	0,2%	0,2%	0,4%	0,1%	0,1%	0,2%	0,0%	0,0%	0,1%	0,1%	0,0%	0,1%	0,0%	0,0%	0,1%	0,0%	0,0%
10	3,6%	2,9%	6,5%	3,4%	2,7%	6,1%	0,2%	0,2%	0,4%	0,1%	0,1%	0,1%	0,0%	0,0%	0,1%	0,0%	0,0%	0,1%	0,1%	0,0%	0,1%	0,0%	0,0%
15	3,8%	3,0%	6,8%	3,4%	2,9%	6,3%	0,4%	0,2%	0,5%	0,1%	0,1%	0,2%	0,1%	0,0%	0,1%	0,1%	0,0%	0,1%	0,1%	0,1%	0,1%	0,0%	0,0%
20	2,8%	2,6%	5,4%	2,5%	2,3%	4,8%	0,4%	0,3%	0,6%	0,0%	0,1%	0,1%	0,1%	0,0%	0,2%	0,1%	0,0%	0,1%	0,1%	0,2%	0,3%	0,0%	0,0%
25	2,4%	2,8%	5,1%	2,0%	2,4%	4,4%	0,3%	0,4%	0,7%	0,2%	0,1%	0,3%	0,0%	0,0%	0,1%	0,0%	0,0%	0,1%	0,1%	0,2%	0,3%	0,0%	0,0%
30	2,4%	2,4%	4,8%	1,9%	1,9%	3,8%	0,5%	0,5%	1,0%	0,2%	0,1%	0,3%	0,0%	0,0%	0,1%	0,0%	0,0%	0,1%	0,2%	0,3%	0,5%	0,0%	0,0%
35	2,7%	2,9%	5,6%	2,2%	2,4%	4,6%	0,5%	0,5%	1,0%	0,1%	0,2%	0,3%	0,0%	0,1%	0,1%	0,0%	0,1%	0,1%	0,2%	0,2%	0,4%	0,0%	0,1%
40	3,3%	4,5%	7,8%	2,9%	3,9%	6,9%	0,4%	0,6%	1,0%	0,1%	0,2%	0,4%	0,1%	0,1%	0,2%	0,0%	0,0%	0,1%	0,1%	0,2%	0,3%	0,0%	0,0%
45	5,4%	5,5%	10,8%	4,8%	4,9%	9,8%	0,5%	0,6%	1,1%	0,3%	0,2%	0,5%	0,0%	0,1%	0,2%	0,1%	0,1%	0,2%	0,1%	0,1%	0,2%	0,0%	0,0%
50	4,9%	4,5%	9,4%	4,3%	4,1%	8,4%	0,6%	0,4%	1,0%	0,3%	0,1%	0,3%	0,1%	0,1%	0,2%	0,1%	0,0%	0,1%	0,1%	0,3%	0,3%	0,0%	0,0%
55	3,5%	3,4%	6,9%	3,2%	3,3%	6,5%	0,3%	0,2%	0,5%	0,1%	0,1%	0,2%	0,1%	0,0%	0,1%	0,0%	0,0%	0,0%	0,0%	0,0%	0,1%	0,0%	0,0%
60	2,7%	3,0%	5,7%	2,5%	2,8%	5,3%	0,2%	0,2%	0,4%	0,1%	0,1%	0,2%	0,0%	0,0%	0,0%	0,0%	0,0%	0,0%	0,0%	0,1%	0,1%	0,0%	0,0%
65	2,5%	2,5%	5,1%	2,4%	2,3%	4,7%	0,1%	0,2%	0,3%	0,1%	0,1%	0,2%	0,0%	0,1%	0,1%	0,0%	0,0%	0,0%	0,0%	0,0%	0,1%	0,0%	0,0%
70	1,7%	2,2%	3,8%	1,6%	2,0%	3,6%	0,1%	0,1%	0,2%	0,0%	0,1%	0,1%	0,0%	0,0%	0,0%	0,0%	0,0%	0,0%	0,0%	0,1%	0,1%	0,0%	0,0%
75	1,3%	1,6%	2,9%	1,2%	1,5%	2,8%	0,1%	0,1%	0,1%	0,0%	0,0%	0,0%	0,0%	0,0%	0,0%	0,0%	0,0%	0,0%	0,0%	0,0%	0,1%	0,0%	0,0%
80	0,9%	1,3%	2,3%	0,9%	1,3%	2,1%	0,1%	0,1%	0,1%	0,0%	0,0%	0,1%	0,0%	0,0%	0,0%	0,0%	0,0%	0,0%	0,0%	0,0%	0,1%	0,0%	0,0%
85	0,7%	1,3%	2,0%	0,7%	1,3%	2,0%	0,0%	0,0%	0,0%	0,0%	0,0%	0,0%	0,0%	0,0%	0,0%	0,0%	0,0%	0,0%	0,0%	0,0%	0,0%	0,0%	0,0%
90	0,3%	0,6%	0,9%	0,3%	0,6%	0,9%	0,0%	0,0%	0,0%	0,0%	0,0%	0,0%	0,0%	0,0%	0,0%	0,0%	0,0%	0,0%	0,0%	0,0%	0,0%	0,0%	0,0%






Edad	Total			Españoles			Extranjeros			Comunitarios			Resto Europa			África			América			Asia		
	H	M	T	H	M	T	H	M	T	H	M	T	H	M	T	H	M	T	H	M	T	H	M	T
95	5	9	14	5	9	14	0	0	0	0	0	0	0	0	0	0	0	0	0	0	0	0	0	0
100	0	1	1	0	1	1	0	0	0	0	0	0	0	0	0	0	0	0	0	0	0	0	0	0
105	0	0	0	0	0	0	0	0	0	0	0	0	0	0	0	0	0	0	0	0	0	0	0	0
110	0	0	0	0	0	0	0	0	0	0	0	0	0	0	0	0	0	0	0	0	0	0	0	0
115	0	0	0	0	0	0	0	0	0	0	0	0	0	0	0	0	0	0	0	0	0	0	0	0
	2.463	2.581	5.044	2.219	2.336	4.555	244	245	489	95	81	176	39	37	76	32	21	53	64	96	160	10	14	24
EL PALMERAL - URBANOVA - TABARCA																								
0	42	52	94	39	46	85	3	6	9	1	2	3	1	2	3	0	0	0	0	1	1	1	1	2
5	88	81	169	71	66	137	17	15	32	3	4	7	5	7	12	1	0	1	8	3	11	1	0	1
10	117	93	210	101	89	190	16	4	20	3	3	6	9	0	9	2	1	3	1	0	1	0	1	1
15	156	139	295	139	126	265	17	13	30	7	6	13	5	1	6	0	0	0	5	4	9	2	0	2
20	97	100	197	83	82	165	14	18	32	7	5	12	0	3	3	2	5	7	5	2	7	3	0	3
25	83	64	147	71	44	115	12	20	32	4	5	9	2	4	6	1	2	3	5	7	12	2	0	2
30	81	73	154	62	59	121	19	14	33	7	7	14	1	3	4	1	1	2	9	3	12	0	1	1
35	89	115	204	67	88	155	22	27	49	11	10	21	4	8	12	1	1	2	6	7	13	1	0	1
40	130	139	269	104	107	211	26	32	58	10	12	22	4	8	12	2	5	7	9	5	14	2	1	3
45	190	246	436	163	219	382	27	27	54	15	14	29	7	7	14	1	1	2	4	4	8	1	0	1
50	195	173	368	173	152	325	22	21	43	15	7	22	0	2	2	1	0	1	3	10	13	2	3	5
55	155	162	317	145	150	295	10	12	22	5	4	9	1	0	1	1	2	3	2	5	7	1	1	2
60	108	114	222	97	106	203	11	8	19	5	3	8	1	0	1	2	1	3	3	4	7	0	0	0
65	99	132	231	93	120	213	6	12	18	2	4	6	2	4	6	0	1	1	2	2	4	1	0	1
70	88	110	198	82	99	181	6	11	17	3	5	8	1	3	4	0	2	2	1	0	1	1	1	2
75	78	77	155	72	69	141	6	8	14	3	5	8	1	1	2	1	1	2	1	1	2	0	0	0
80	38	29	67	34	28	62	4	1	5	3	1	4	0	0	0	0	0	0	1	0	1	0	0	0
85	18	28	46	17	26	43	1	2	3	1	2	3	0	0	0	0	0	0	0	0	0	0	0	0
90	6	12	18	6	12	18	0	0	0	0	0	0	0	0	0	0	0	0	0	0	0	0	0	0
95	1	4	5	1	4	5	0	0	0	0	0	0	0	0	0	0	0	0	0	0	0	0	0	0

EDAD	Total			Españoles			Extranjeros			Comunitarios			Resto Europa			África			América			Asia	
	H	M	T	H	M	T	H	M	T	H	M	T	H	M	T	H	M	T	H	M	T	H	M
95	0,1%	0,2%	0,3%	0,1%	0,2%	0,3%	0,0%	0,0%	0,0%	0,0%	0,0%	0,0%	0,0%	0,0%	0,0%	0,0%	0,0%	0,0%	0,0%	0,0%	0,0%	0,0%	0,0%
100	0,0%	0,0%	0,0%	0,0%	0,0%	0,0%	0,0%	0,0%	0,0%	0,0%	0,0%	0,0%	0,0%	0,0%	0,0%	0,0%	0,0%	0,0%	0,0%	0,0%	0,0%	0,0%	0,0%
105	0,0%	0,0%	0,0%	0,0%	0,0%	0,0%	0,0%	0,0%	0,0%	0,0%	0,0%	0,0%	0,0%	0,0%	0,0%	0,0%	0,0%	0,0%	0,0%	0,0%	0,0%	0,0%	0,0%
110	0,0%	0,0%	0,0%	0,0%	0,0%	0,0%	0,0%	0,0%	0,0%	0,0%	0,0%	0,0%	0,0%	0,0%	0,0%	0,0%	0,0%	0,0%	0,0%	0,0%	0,0%	0,0%	0,0%
115	0,0%	0,0%	0,0%	0,0%	0,0%	0,0%	0,0%	0,0%	0,0%	0,0%	0,0%	0,0%	0,0%	0,0%	0,0%	0,0%	0,0%	0,0%	0,0%	0,0%	0,0%	0,0%	0,0%
	48,8%	51,2%	100,0%	44,0%	46,3%	90,3%	4,8%	4,9%	9,7%	1,9%	1,6%	3,5%	0,8%	0,7%	1,5%	0,6%	0,4%	1,1%	1,3%	1,9%	3,2%	0,2%	0,3%
EL PALMERAL - URBANOVA - TABARCA																							
0	1,1%	1,4%	2,5%	1,0%	1,2%	2,2%	0,1%	0,2%	0,2%	0,0%	0,1%	0,1%	0,0%	0,1%	0,1%	0,0%	0,0%	0,0%	0,0%	0,0%	0,0%	0,0%	0,0%
5	2,3%	2,1%	4,4%	1,9%	1,7%	3,6%	0,4%	0,4%	0,8%	0,1%	0,1%	0,2%	0,1%	0,2%	0,3%	0,0%	0,0%	0,0%	0,2%	0,1%	0,3%	0,0%	0,0%
10	3,1%	2,4%	5,5%	2,7%	2,3%	5,0%	0,4%	0,1%	0,5%	0,1%	0,1%	0,2%	0,2%	0,0%	0,2%	0,1%	0,0%	0,1%	0,0%	0,0%	0,0%	0,0%	0,0%
15	4,1%	3,7%	7,8%	3,7%	3,3%	7,0%	0,4%	0,3%	0,8%	0,2%	0,2%	0,3%	0,1%	0,0%	0,2%	0,0%	0,0%	0,0%	0,1%	0,1%	0,2%	0,1%	0,0%
20	2,5%	2,6%	5,2%	2,2%	2,2%	4,3%	0,4%	0,5%	0,8%	0,2%	0,1%	0,3%	0,0%	0,1%	0,1%	0,1%	0,1%	0,2%	0,1%	0,1%	0,2%	0,1%	0,0%
25	2,2%	1,7%	3,9%	1,9%	1,2%	3,0%	0,3%	0,5%	0,8%	0,1%	0,1%	0,2%	0,1%	0,1%	0,2%	0,0%	0,1%	0,1%	0,1%	0,2%	0,3%	0,1%	0,0%
30	2,1%	1,9%	4,0%	1,6%	1,6%	3,2%	0,5%	0,4%	0,9%	0,2%	0,2%	0,4%	0,0%	0,1%	0,1%	0,0%	0,0%	0,1%	0,2%	0,1%	0,3%	0,0%	0,0%
35	2,3%	3,0%	5,4%	1,8%	2,3%	4,1%	0,6%	0,7%	1,3%	0,3%	0,3%	0,6%	0,1%	0,2%	0,3%	0,0%	0,0%	0,1%	0,2%	0,2%	0,3%	0,0%	0,0%
40	3,4%	3,7%	7,1%	2,7%	2,8%	5,5%	0,7%	0,8%	1,5%	0,3%	0,3%	0,6%	0,1%	0,2%	0,3%	0,1%	0,1%	0,2%	0,2%	0,1%	0,4%	0,1%	0,0%
45	5,0%	6,5%	11,5%	4,3%	5,8%	10,0%	0,7%	0,7%	1,4%	0,4%	0,4%	0,8%	0,2%	0,2%	0,4%	0,0%	0,0%	0,1%	0,1%	0,1%	0,2%	0,0%	0,0%
50	5,1%	4,5%	9,7%	4,5%	4,0%	8,5%	0,6%	0,6%	1,1%	0,4%	0,2%	0,6%	0,0%	0,1%	0,1%	0,0%	0,0%	0,0%	0,1%	0,3%	0,3%	0,1%	0,1%
55	4,1%	4,3%	8,3%	3,8%	3,9%	7,8%	0,3%	0,3%	0,6%	0,1%	0,1%	0,2%	0,0%	0,0%	0,0%	0,0%	0,1%	0,1%	0,1%	0,1%	0,2%	0,0%	0,0%
60	2,8%	3,0%	5,8%	2,5%	2,8%	5,3%	0,3%	0,2%	0,5%	0,1%	0,1%	0,2%	0,0%	0,0%	0,0%	0,1%	0,0%	0,1%	0,1%	0,1%	0,2%	0,0%	0,0%
65	2,6%	3,5%	6,1%	2,4%	3,2%	5,6%	0,2%	0,3%	0,5%	0,1%	0,1%	0,2%	0,1%	0,1%	0,2%	0,0%	0,0%	0,0%	0,1%	0,1%	0,1%	0,0%	0,0%
70	2,3%	2,9%	5,2%	2,2%	2,6%	4,8%	0,2%	0,3%	0,4%	0,1%	0,1%	0,2%	0,0%	0,1%	0,1%	0,0%	0,1%	0,1%	0,0%	0,0%	0,0%	0,0%	0,0%
75	2,0%	2,0%	4,1%	1,9%	1,8%	3,7%	0,2%	0,2%	0,4%	0,1%	0,1%	0,2%	0,0%	0,0%	0,1%	0,0%	0,0%	0,1%	0,0%	0,0%	0,1%	0,0%	0,0%
80	1,0%	0,8%	1,8%	0,9%	0,7%	1,6%	0,1%	0,0%	0,1%	0,1%	0,0%	0,1%	0,0%	0,0%	0,0%	0,0%	0,0%	0,0%	0,0%	0,0%	0,0%	0,0%	0,0%
85	0,5%	0,7%	1,2%	0,4%	0,7%	1,1%	0,0%	0,1%	0,1%	0,0%	0,1%	0,1%	0,0%	0,0%	0,0%	0,0%	0,0%	0,0%	0,0%	0,0%	0,0%	0,0%	0,0%
90	0,2%	0,3%	0,5%	0,2%	0,3%	0,5%	0,0%	0,0%	0,0%	0,0%	0,0%	0,0%	0,0%	0,0%	0,0%	0,0%	0,0%	0,0%	0,0%	0,0%	0,0%	0,0%	0,0%
95	0,0%	0,1%	0,1%	0,0%	0,1%	0,1%	0,0%	0,0%	0,0%	0,0%	0,0%	0,0%	0,0%	0,0%	0,0%	0,0%	0,0%	0,0%	0,0%	0,0%	0,0%	0,0%	0,0%





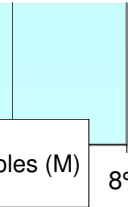
les (M)
8%



Edad	Total			Españoles			Extranjeros			Comunitarios			Resto Europa			África			América			Asia		
	H	M	T	H	M	T	H	M	T	H	M	T	H	M	T	H	M	T	H	M	T	H	M	T
100	0	2	2	0	2	2	0	0	0	0	0	0	0	0	0	0	0	0	0	0	0	0	0	0
105	0	1	1	0	1	1	0	0	0	0	0	0	0	0	0	0	0	0	0	0	0	0	0	0
110	0	0	0	0	0	0	0	0	0	0	0	0	0	0	0	0	0	0	0	0	0	0	0	0
115	0	0	0	0	0	0	0	0	0	0	0	0	0	0	0	0	0	0	0	0	0	0	0	0
	1.859	1.946	3.805	1.620	1.695	3.315	239	251	490	105	99	204	44	53	97	16	23	39	65	58	123	18	9	27
PLA DEL BON REPOS																								
0	214	222	436	134	144	278	80	78	158	13	12	25	17	18	35	23	17	40	20	27	47	4	7	11
5	301	296	597	164	163	327	137	133	270	24	27	51	28	41	69	33	25	58	42	33	75	7	10	17
10	323	331	654	160	156	316	163	175	338	27	36	63	48	48	96	30	31	61	43	52	95	8	15	23
15	386	338	724	230	210	440	156	128	284	28	19	47	39	28	67	30	28	58	52	47	99	6	7	13
20	404	407	811	233	242	475	171	165	336	24	23	47	12	28	40	46	30	76	77	78	155	6	12	18
25	496	465	961	290	258	548	206	207	413	43	34	77	23	30	53	44	31	75	91	104	195	8	5	13
30	486	517	1.003	254	266	520	232	251	483	54	53	107	39	55	94	35	31	66	93	101	194	11	11	22
35	517	518	1.035	249	235	484	268	283	551	62	58	120	47	85	132	49	35	84	93	93	186	12	17	29
40	546	537	1.083	299	272	571	247	265	512	63	66	129	44	70	114	50	32	82	72	87	159	10	18	28
45	582	620	1.202	360	377	737	222	243	465	57	63	120	42	56	98	54	39	93	58	77	135	8	11	19
50	566	584	1.150	361	402	763	205	182	387	47	43	90	45	49	94	46	26	72	61	53	114	11	6	17
55	535	587	1.122	375	408	783	160	179	339	50	43	93	28	50	78	35	23	58	42	58	100	5	5	10
60	447	535	982	325	408	733	122	127	249	43	32	75	30	39	69	20	18	38	26	36	62	2	3	5
65	345	478	823	272	370	642	73	108	181	24	41	65	20	24	44	12	12	24	16	29	45	2	1	3
70	269	417	686	218	330	548	51	87	138	22	33	55	8	27	35	10	8	18	9	17	26	2	2	4
75	266	377	643	225	335	560	41	42	83	18	16	34	7	8	15	6	4	10	10	13	23	1	0	1
80	175	306	481	160	275	435	15	31	46	12	13	25	0	9	9	1	1	2	2	8	10	0	0	0
85	130	233	363	121	219	340	9	14	23	6	6	12	0	1	1	1	1	2	1	6	7	0	1	1
90	41	136	177	39	128	167	2	8	10	1	3	4	1	1	2	0	0	0	0	4	4	0	0	0
95	10	27	37	10	26	36	0	1	1	0	0	0	0	0	0	0	0	0	0	1	1	0	0	0
100	1	6	7	1	5	6	0	1	1	0	1	1	0	0	0	0	0	0	0	0	0	0	0	0

EDAD	Total			Españoles			Extranjeros			Comunitarios			Resto Europa			África			América			Asia	
	H	M	T	H	M	T	H	M	T	H	M	T	H	M	T	H	M	T	H	M	T	H	M
100	0,0%	0,1%	0,1%	0,0%	0,1%	0,1%	0,0%	0,0%	0,0%	0,0%	0,0%	0,0%	0,0%	0,0%	0,0%	0,0%	0,0%	0,0%	0,0%	0,0%	0,0%	0,0%	0,0%
105	0,0%	0,0%	0,0%	0,0%	0,0%	0,0%	0,0%	0,0%	0,0%	0,0%	0,0%	0,0%	0,0%	0,0%	0,0%	0,0%	0,0%	0,0%	0,0%	0,0%	0,0%	0,0%	0,0%
110	0,0%	0,0%	0,0%	0,0%	0,0%	0,0%	0,0%	0,0%	0,0%	0,0%	0,0%	0,0%	0,0%	0,0%	0,0%	0,0%	0,0%	0,0%	0,0%	0,0%	0,0%	0,0%	0,0%
115	0,0%	0,0%	0,0%	0,0%	0,0%	0,0%	0,0%	0,0%	0,0%	0,0%	0,0%	0,0%	0,0%	0,0%	0,0%	0,0%	0,0%	0,0%	0,0%	0,0%	0,0%	0,0%	0,0%
	48,9%	51,1%	100,0%	42,6%	44,5%	87,1%	6,3%	6,6%	12,9%	2,8%	2,6%	5,4%	1,2%	1,4%	2,5%	0,4%	0,6%	1,0%	1,7%	1,5%	3,2%	0,5%	0,2%
PLA DEL BON REPOS																							
0	1,4%	1,5%	2,9%	0,9%	1,0%	1,9%	0,5%	0,5%	1,1%	0,1%	0,1%	0,2%	0,1%	0,1%	0,2%	0,2%	0,1%	0,3%	0,1%	0,2%	0,3%	0,0%	0,0%
5	2,0%	2,0%	4,0%	1,1%	1,1%	2,2%	0,9%	0,9%	1,8%	0,2%	0,2%	0,3%	0,2%	0,3%	0,5%	0,2%	0,2%	0,4%	0,3%	0,2%	0,5%	0,0%	0,1%
10	2,2%	2,2%	4,4%	1,1%	1,0%	2,1%	1,1%	1,2%	2,3%	0,2%	0,2%	0,4%	0,3%	0,3%	0,6%	0,2%	0,2%	0,4%	0,3%	0,3%	0,6%	0,1%	0,1%
15	2,6%	2,3%	4,8%	1,5%	1,4%	2,9%	1,0%	0,9%	1,9%	0,2%	0,1%	0,3%	0,3%	0,2%	0,4%	0,2%	0,2%	0,4%	0,3%	0,3%	0,7%	0,0%	0,0%
20	2,7%	2,7%	5,4%	1,6%	1,6%	3,2%	1,1%	1,1%	2,2%	0,2%	0,2%	0,3%	0,1%	0,2%	0,3%	0,3%	0,2%	0,5%	0,5%	0,5%	1,0%	0,0%	0,1%
25	3,3%	3,1%	6,4%	1,9%	1,7%	3,7%	1,4%	1,4%	2,8%	0,3%	0,2%	0,5%	0,2%	0,2%	0,4%	0,3%	0,2%	0,5%	0,6%	0,7%	1,3%	0,1%	0,0%
30	3,2%	3,4%	6,7%	1,7%	1,8%	3,5%	1,5%	1,7%	3,2%	0,4%	0,4%	0,7%	0,3%	0,4%	0,6%	0,2%	0,2%	0,4%	0,6%	0,7%	1,3%	0,1%	0,1%
35	3,4%	3,5%	6,9%	1,7%	1,6%	3,2%	1,8%	1,9%	3,7%	0,4%	0,4%	0,8%	0,3%	0,6%	0,9%	0,3%	0,2%	0,6%	0,6%	0,6%	1,2%	0,1%	0,1%
40	3,6%	3,6%	7,2%	2,0%	1,8%	3,8%	1,6%	1,8%	3,4%	0,4%	0,4%	0,9%	0,3%	0,5%	0,8%	0,3%	0,2%	0,5%	0,5%	0,6%	1,1%	0,1%	0,1%
45	3,9%	4,1%	8,0%	2,4%	2,5%	4,9%	1,5%	1,6%	3,1%	0,4%	0,4%	0,8%	0,3%	0,4%	0,7%	0,4%	0,3%	0,6%	0,4%	0,5%	0,9%	0,1%	0,1%
50	3,8%	3,9%	7,7%	2,4%	2,7%	5,1%	1,4%	1,2%	2,6%	0,3%	0,3%	0,6%	0,3%	0,3%	0,6%	0,3%	0,2%	0,5%	0,4%	0,4%	0,8%	0,1%	0,0%
55	3,6%	3,9%	7,5%	2,5%	2,7%	5,2%	1,1%	1,2%	2,3%	0,3%	0,3%	0,6%	0,2%	0,3%	0,5%	0,2%	0,2%	0,4%	0,3%	0,4%	0,7%	0,0%	0,0%
60	3,0%	3,6%	6,6%	2,2%	2,7%	4,9%	0,8%	0,8%	1,7%	0,3%	0,2%	0,5%	0,2%	0,3%	0,5%	0,1%	0,1%	0,3%	0,2%	0,2%	0,4%	0,0%	0,0%
65	2,3%	3,2%	5,5%	1,8%	2,5%	4,3%	0,5%	0,7%	1,2%	0,2%	0,3%	0,4%	0,1%	0,2%	0,3%	0,1%	0,1%	0,2%	0,1%	0,2%	0,3%	0,0%	0,0%
70	1,8%	2,8%	4,6%	1,5%	2,2%	3,7%	0,3%	0,6%	0,9%	0,1%	0,2%	0,4%	0,1%	0,2%	0,2%	0,1%	0,1%	0,1%	0,1%	0,1%	0,2%	0,0%	0,0%
75	1,8%	2,5%	4,3%	1,5%	2,2%	3,7%	0,3%	0,3%	0,6%	0,1%	0,1%	0,2%	0,0%	0,1%	0,1%	0,0%	0,0%	0,1%	0,1%	0,1%	0,2%	0,0%	0,0%
80	1,2%	2,0%	3,2%	1,1%	1,8%	2,9%	0,1%	0,2%	0,3%	0,1%	0,1%	0,2%	0,0%	0,1%	0,1%	0,0%	0,0%	0,0%	0,0%	0,1%	0,1%	0,0%	0,0%
85	0,9%	1,6%	2,4%	0,8%	1,5%	2,3%	0,1%	0,1%	0,2%	0,0%	0,0%	0,1%	0,0%	0,0%	0,0%	0,0%	0,0%	0,0%	0,0%	0,0%	0,0%	0,0%	0,0%
90	0,3%	0,9%	1,2%	0,3%	0,9%	1,1%	0,0%	0,1%	0,1%	0,0%	0,0%	0,0%	0,0%	0,0%	0,0%	0,0%	0,0%	0,0%	0,0%	0,0%	0,0%	0,0%	0,0%
95	0,1%	0,2%	0,2%	0,1%	0,2%	0,2%	0,0%	0,0%	0,0%	0,0%	0,0%	0,0%	0,0%	0,0%	0,0%	0,0%	0,0%	0,0%	0,0%	0,0%	0,0%	0,0%	0,0%
100	0,0%	0,0%	0,0%	0,0%	0,0%	0,0%	0,0%	0,0%	0,0%	0,0%	0,0%	0,0%	0,0%	0,0%	0,0%	0,0%	0,0%	0,0%	0,0%	0,0%	0,0%	0,0%	0,0%


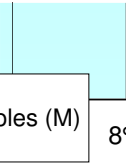




C	Total			Españoles			Extranjeros			Comunitarios			Resto Europa			África			América			Asia		
	H	M	T	H	M	T	H	M	T	H	M	T	H	M	T	H	M	T	H	M	T	H	M	T
105	4	7	11	4	6	10	0	1	1	0	1	1	0	0	0	0	0	0	0	0	0	0	0	0
110	1	1	2	1	1	2	0	0	0	0	0	0	0	0	0	0	0	0	0	0	0	0	0	0
115	0	0	0	0	0	0	0	0	0	0	0	0	0	0	0	0	0	0	0	0	0	0	0	0
	7.045	7.945	14.990	4.485	5.236	9.721	2.560	2.709	5.269	618	623	###	478	667	###	525	392	917	808	924	1.732	103	131	234
CAROLINAS ALTAS																								
0	301	346	647	210	223	433	91	123	214	12	14	26	21	20	41	18	32	50	31	49	80	8	9	17
5	438	439	877	274	259	533	164	180	344	24	24	48	42	50	92	33	47	80	53	49	102	10	12	22
10	500	460	960	316	298	614	184	162	346	31	30	61	45	46	91	34	29	63	61	52	113	5	13	18
15	572	518	1.090	389	341	730	183	177	360	26	25	51	33	28	61	49	35	84	62	80	142	9	13	22
20	593	562	1.155	373	359	732	220	203	423	16	24	40	19	25	44	65	30	95	111	110	221	14	9	23
25	610	621	1.231	339	357	696	271	264	535	32	43	75	32	43	75	62	27	89	133	144	277	7	12	19
30	703	662	1.365	373	340	713	330	322	652	49	48	97	48	62	110	64	36	100	157	160	317	16	12	28
35	668	807	1.475	386	425	811	282	382	664	63	73	136	43	93	136	50	60	110	111	144	255	12	15	27
40	782	758	1.540	454	430	884	328	328	656	73	54	127	60	57	117	72	58	130	112	145	257	14	11	25
45	802	793	1.595	536	564	1.100	266	229	495	56	52	108	37	46	83	71	53	124	91	72	163	6	11	17
50	797	774	1.571	554	555	1.109	243	219	462	51	39	90	21	43	64	80	43	123	74	84	158	10	17	27
55	681	717	1.398	509	549	1.058	172	168	340	49	39	88	20	32	52	52	36	88	43	56	99	5	8	13
60	576	692	1.268	469	533	1.002	107	159	266	32	41	73	13	41	54	23	18	41	33	54	87	5	6	11
65	489	598	1.087	392	486	878	97	112	209	35	31	66	17	24	41	21	9	30	19	46	65	2	5	7
70	378	565	943	327	511	838	51	54	105	23	20	43	2	9	11	15	10	25	10	14	24	1	1	2
75	371	476	847	340	444	784	31	32	63	15	10	25	7	4	11	1	6	7	7	12	19	0	1	1
80	193	359	552	184	341	525	9	18	27	2	4	6	1	4	5	3	3	6	3	6	9	1	0	1
85	126	257	383	120	247	367	6	10	16	2	2	4	1	1	2	1	0	1	2	7	9	0	0	0
90	60	120	180	58	118	176	2	2	4	2	1	3	0	1	1	0	0	0	0	0	0	0	0	0
95	13	35	48	11	35	46	2	0	2	1	0	1	1	0	1	0	0	0	0	0	0	0	0	0
100	5	3	8	4	3	7	1	0	1	0	0	0	0	0	0	0	0	0	0	0	0	0	1	1
105	3	1	4	3	1	4	0	0	0	0	0	0	0	0	0	0	0	0	0	0	0	0	0	0

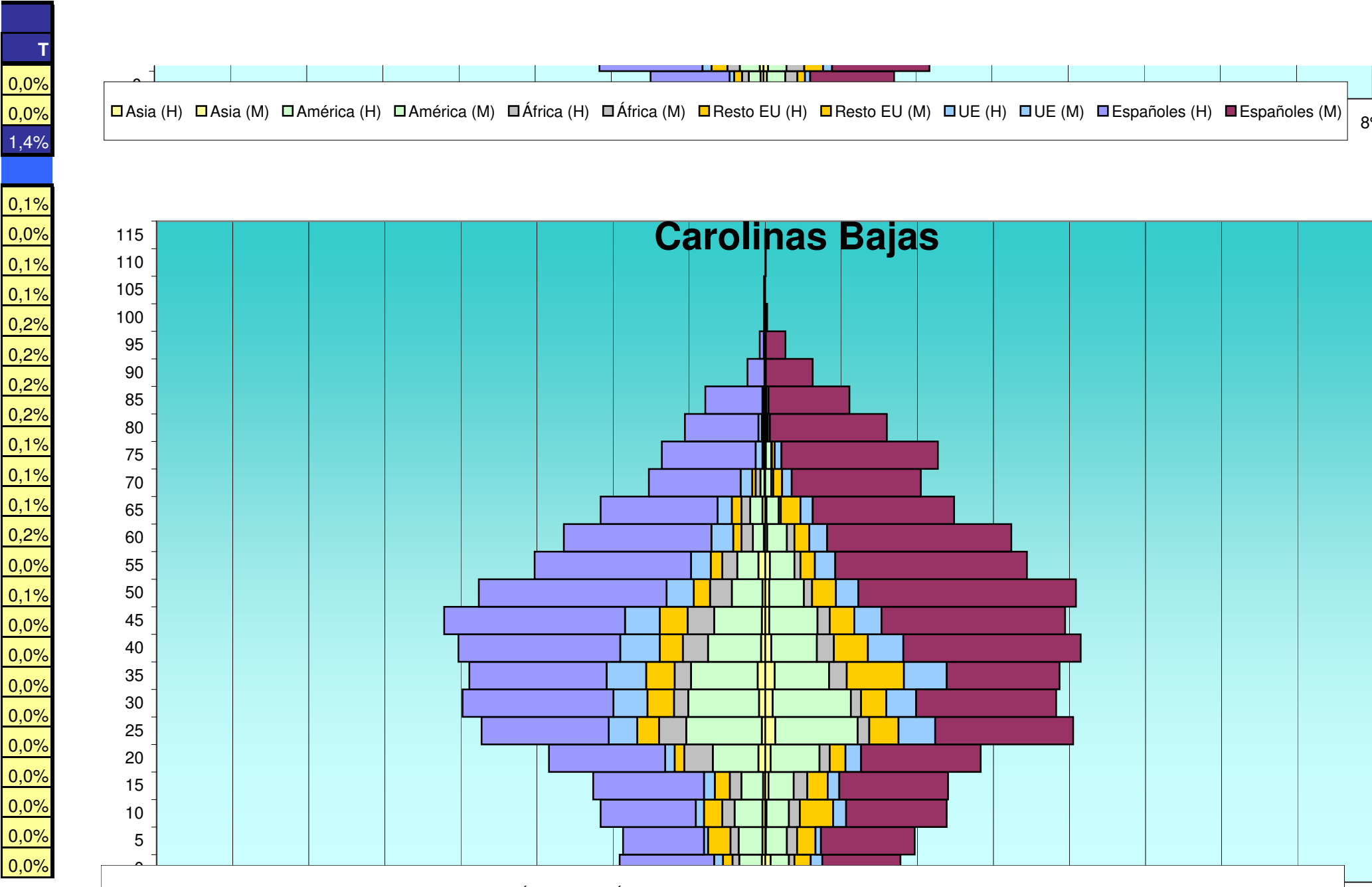
EDAD	Total			Españoles			Extranjeros			Comunitarios			Resto Europa			África			América			Asia	
	H	M	T	H	M	T	H	M	T	H	M	T	H	M	T	H	M	T	H	M	T	H	M
105	0,0%	0,0%	0,1%	0,0%	0,0%	0,1%	0,0%	0,0%	0,0%	0,0%	0,0%	0,0%	0,0%	0,0%	0,0%	0,0%	0,0%	0,0%	0,0%	0,0%	0,0%	0,0%	0,0%
110	0,0%	0,0%	0,0%	0,0%	0,0%	0,0%	0,0%	0,0%	0,0%	0,0%	0,0%	0,0%	0,0%	0,0%	0,0%	0,0%	0,0%	0,0%	0,0%	0,0%	0,0%	0,0%	0,0%
115	0,0%	0,0%	0,0%	0,0%	0,0%	0,0%	0,0%	0,0%	0,0%	0,0%	0,0%	0,0%	0,0%	0,0%	0,0%	0,0%	0,0%	0,0%	0,0%	0,0%	0,0%	0,0%	0,0%
	47,0%	53,0%	100,0%	29,9%	34,9%	64,8%	17,1%	18,1%	35,2%	4,1%	4,2%	8,3%	3,2%	4,4%	7,6%	3,5%	2,6%	6,1%	5,4%	6,2%	11,6%	0,7%	0,9%
CAROLINAS ALTAS																							
0	1,5%	1,7%	3,2%	1,0%	1,1%	2,1%	0,4%	0,6%	1,1%	0,1%	0,1%	0,1%	0,1%	0,1%	0,2%	0,1%	0,2%	0,2%	0,2%	0,2%	0,4%	0,0%	0,0%
5	2,2%	2,2%	4,3%	1,4%	1,3%	2,6%	0,8%	0,9%	1,7%	0,1%	0,1%	0,2%	0,2%	0,2%	0,5%	0,2%	0,2%	0,4%	0,3%	0,2%	0,5%	0,0%	0,1%
10	2,5%	2,3%	4,7%	1,6%	1,5%	3,0%	0,9%	0,8%	1,7%	0,2%	0,1%	0,3%	0,2%	0,2%	0,4%	0,2%	0,1%	0,3%	0,3%	0,3%	0,6%	0,0%	0,1%
15	2,8%	2,6%	5,4%	1,9%	1,7%	3,6%	0,9%	0,9%	1,8%	0,1%	0,1%	0,3%	0,2%	0,1%	0,3%	0,2%	0,2%	0,4%	0,3%	0,4%	0,7%	0,0%	0,1%
20	2,9%	2,8%	5,7%	1,8%	1,8%	3,6%	1,1%	1,0%	2,1%	0,1%	0,1%	0,2%	0,1%	0,1%	0,2%	0,3%	0,1%	0,5%	0,5%	0,5%	1,1%	0,1%	0,0%
25	3,0%	3,1%	6,1%	1,7%	1,8%	3,4%	1,3%	1,3%	2,6%	0,2%	0,2%	0,4%	0,2%	0,2%	0,4%	0,3%	0,1%	0,4%	0,7%	0,7%	1,4%	0,0%	0,1%
30	3,5%	3,3%	6,7%	1,8%	1,7%	3,5%	1,6%	1,6%	3,2%	0,2%	0,2%	0,5%	0,2%	0,3%	0,5%	0,3%	0,2%	0,5%	0,8%	0,8%	1,6%	0,1%	0,1%
35	3,3%	4,0%	7,3%	1,9%	2,1%	4,0%	1,4%	1,9%	3,3%	0,3%	0,4%	0,7%	0,2%	0,5%	0,7%	0,2%	0,3%	0,5%	0,5%	0,7%	1,3%	0,1%	0,1%
40	3,9%	3,7%	7,6%	2,2%	2,1%	4,4%	1,6%	1,6%	3,2%	0,4%	0,3%	0,6%	0,3%	0,3%	0,6%	0,4%	0,3%	0,6%	0,6%	0,7%	1,3%	0,1%	0,1%
45	4,0%	3,9%	7,9%	2,7%	2,8%	5,4%	1,3%	1,1%	2,4%	0,3%	0,3%	0,5%	0,2%	0,2%	0,4%	0,4%	0,3%	0,6%	0,4%	0,4%	0,8%	0,0%	0,1%
50	3,9%	3,8%	7,8%	2,7%	2,7%	5,5%	1,2%	1,1%	2,3%	0,3%	0,2%	0,4%	0,1%	0,2%	0,3%	0,4%	0,2%	0,6%	0,4%	0,4%	0,8%	0,0%	0,1%
55	3,4%	3,5%	6,9%	2,5%	2,7%	5,2%	0,9%	0,8%	1,7%	0,2%	0,2%	0,4%	0,1%	0,2%	0,3%	0,3%	0,2%	0,4%	0,2%	0,3%	0,5%	0,0%	0,0%
60	2,8%	3,4%	6,3%	2,3%	2,6%	5,0%	0,5%	0,8%	1,3%	0,2%	0,2%	0,4%	0,1%	0,2%	0,3%	0,1%	0,1%	0,2%	0,2%	0,3%	0,4%	0,0%	0,0%
65	2,4%	3,0%	5,4%	1,9%	2,4%	4,3%	0,5%	0,6%	1,0%	0,2%	0,2%	0,3%	0,1%	0,1%	0,2%	0,1%	0,0%	0,1%	0,1%	0,2%	0,3%	0,0%	0,0%
70	1,9%	2,8%	4,7%	1,6%	2,5%	4,1%	0,3%	0,3%	0,5%	0,1%	0,1%	0,2%	0,0%	0,0%	0,1%	0,1%	0,0%	0,1%	0,0%	0,1%	0,1%	0,0%	0,0%
75	1,8%	2,4%	4,2%	1,7%	2,2%	3,9%	0,2%	0,2%	0,3%	0,1%	0,0%	0,1%	0,0%	0,0%	0,1%	0,0%	0,0%	0,0%	0,0%	0,1%	0,1%	0,0%	0,0%
80	1,0%	1,8%	2,7%	0,9%	1,7%	2,6%	0,0%	0,1%	0,1%	0,0%	0,0%	0,0%	0,0%	0,0%	0,0%	0,0%	0,0%	0,0%	0,0%	0,0%	0,0%	0,0%	0,0%
85	0,6%	1,3%	1,9%	0,6%	1,2%	1,8%	0,0%	0,0%	0,1%	0,0%	0,0%	0,0%	0,0%	0,0%	0,0%	0,0%	0,0%	0,0%	0,0%	0,0%	0,0%	0,0%	0,0%
90	0,3%	0,6%	0,9%	0,3%	0,6%	0,9%	0,0%	0,0%	0,0%	0,0%	0,0%	0,0%	0,0%	0,0%	0,0%	0,0%	0,0%	0,0%	0,0%	0,0%	0,0%	0,0%	0,0%
95	0,1%	0,2%	0,2%	0,1%	0,2%	0,2%	0,0%	0,0%	0,0%	0,0%	0,0%	0,0%	0,0%	0,0%	0,0%	0,0%	0,0%	0,0%	0,0%	0,0%	0,0%	0,0%	0,0%
100	0,0%	0,0%	0,0%	0,0%	0,0%	0,0%	0,0%	0,0%	0,0%	0,0%	0,0%	0,0%	0,0%	0,0%	0,0%	0,0%	0,0%	0,0%	0,0%	0,0%	0,0%	0,0%	0,0%
105	0,0%	0,0%	0,0%	0,0%	0,0%	0,0%	0,0%	0,0%	0,0%	0,0%	0,0%	0,0%	0,0%	0,0%	0,0%	0,0%	0,0%	0,0%	0,0%	0,0%	0,0%	0,0%	0,0%


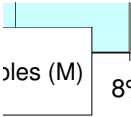




C	Total			Españoles			Extranjeros			Comunitarios			Resto Europa			África			América			Asia		
	H	M	T	H	M	T	H	M	T	H	M	T	H	M	T	H	M	T	H	M	T	H	M	T
110	1	0	1	1	0	1	0	0	0	0	0	0	0	0	0	0	0	0	0	0	0	0	0	0
115	0	0	0	0	0	0	0	0	0	0	0	0	0	0	0	0	0	0	0	0	0	0	0	0
	9.662	10.563	20.225	6.622	7.419	14.041	3.040	3.144	6.184	594	574	###	463	629	###	714	532	1.246	###	###	2.397	125	156	281
CAROLINAS BAJAS																								
0	217	196	413	139	115	254	78	81	159	13	17	30	14	24	38	10	8	18	33	27	60	5	8	13
5	206	223	429	119	138	257	87	85	172	6	8	14	33	27	60	12	15	27	35	31	66	4	1	5
10	240	269	509	140	148	288	100	121	221	12	19	31	27	49	76	18	16	34	41	33	74	4	2	6
15	255	267	522	163	160	323	92	107	199	16	17	33	22	30	52	17	20	37	32	37	69	3	5	8
20	316	319	635	171	176	347	145	143	288	14	23	37	14	23	37	42	15	57	67	72	139	10	8	18
25	427	443	870	187	203	390	240	240	480	42	54	96	32	43	75	40	17	57	111	121	232	5	15	20
30	447	426	873	222	206	428	225	220	445	50	44	94	39	37	76	21	15	36	104	115	219	9	11	20
35	438	430	868	202	166	368	236	264	500	58	63	121	42	84	126	24	26	50	98	80	178	11	14	25
40	454	461	915	238	261	499	216	200	416	58	52	110	34	50	84	37	25	62	78	67	145	6	9	15
45	473	440	913	266	270	536	207	170	377	51	40	91	41	36	77	39	18	57	70	71	141	5	6	11
50	423	455	878	276	320	596	147	135	282	40	33	73	24	35	59	32	12	44	45	51	96	4	6	10
55	336	388	724	230	282	512	106	106	212	29	30	59	17	21	38	22	9	31	31	36	67	10	7	17
60	297	361	658	217	271	488	80	90	170	32	26	58	12	22	34	17	11	28	16	29	45	2	3	5
65	240	280	520	172	208	380	68	72	140	21	18	39	14	29	43	13	3	16	18	18	36	4	2	6
70	170	230	400	135	190	325	35	40	75	17	14	31	5	13	18	7	3	10	6	9	15	1	0	1
75	153	253	406	138	230	368	15	23	38	10	10	20	1	4	5	1	1	2	2	8	10	0	1	1
80	117	180	297	108	172	280	9	8	17	5	3	8	1	2	3	1	2	3	2	0	2	1	0	1
85	88	124	212	84	119	203	4	5	9	1	3	4	2	1	3	0	0	0	1	1	2	0	0	0
90	26	70	96	25	69	94	1	1	2	1	0	1	0	0	0	0	0	0	0	1	1	0	0	0
95	8	30	38	6	29	35	2	1	3	1	0	1	1	1	2	0	0	0	0	0	0	0	0	0
100	2	3	5	2	2	4	0	1	1	0	1	1	0	0	0	0	0	0	0	0	0	0	0	0
105	2	0	2	2	0	2	0	0	0	0	0	0	0	0	0	0	0	0	0	0	0	0	0	0
110	0	1	1	0	1	1	0	0	0	0	0	0	0	0	0	0	0	0	0	0	0	0	0	0

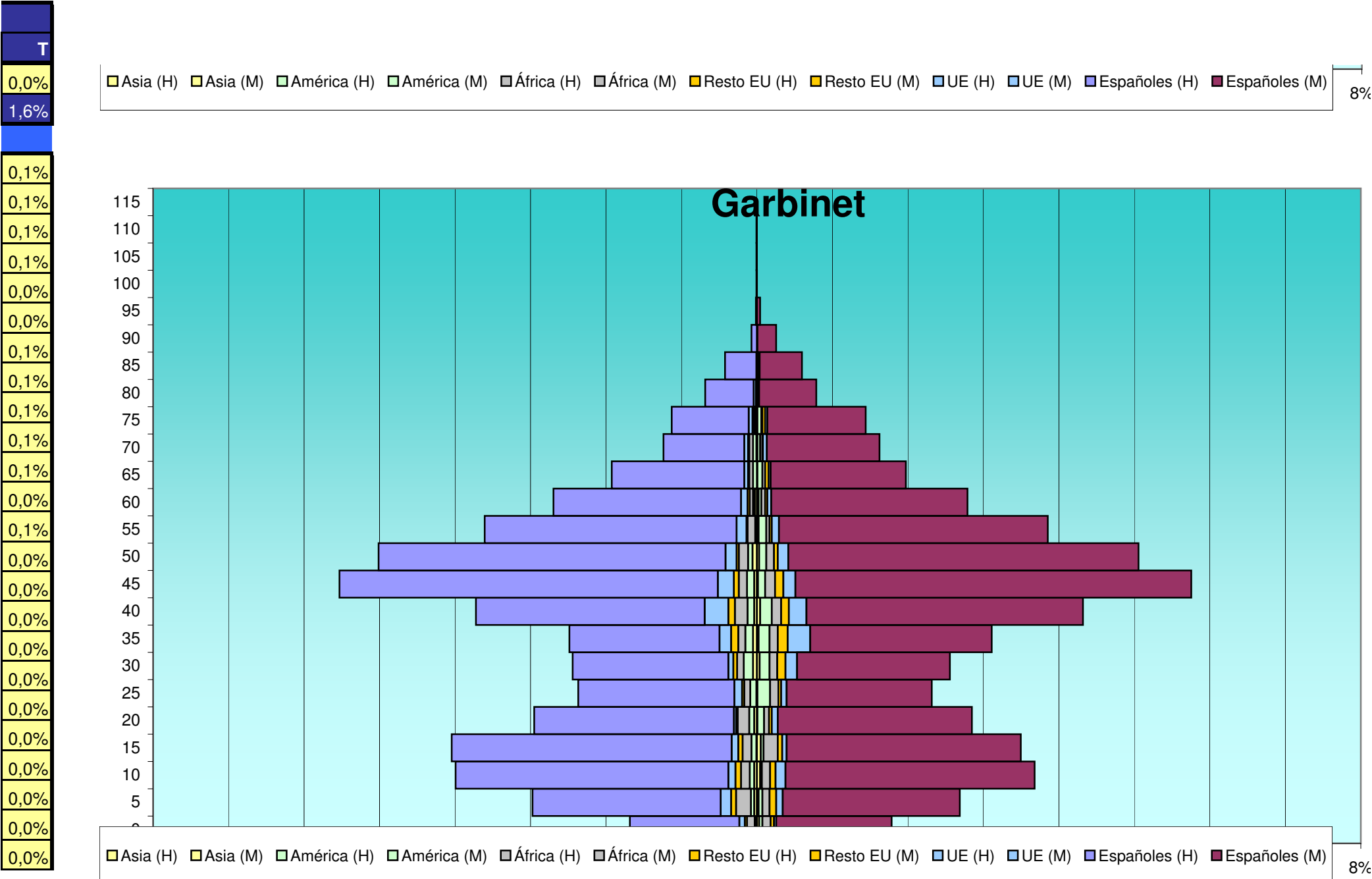
EDAD	Total			Españoles			Extranjeros			Comunitarios			Resto Europa			África			América			Asia	
	H	M	T	H	M	T	H	M	T	H	M	T	H	M	T	H	M	T	H	M	T	H	M
110	0,0%	0,0%	0,0%	0,0%	0,0%	0,0%	0,0%	0,0%	0,0%	0,0%	0,0%	0,0%	0,0%	0,0%	0,0%	0,0%	0,0%	0,0%	0,0%	0,0%	0,0%	0,0%	0,0%
115	0,0%	0,0%	0,0%	0,0%	0,0%	0,0%	0,0%	0,0%	0,0%	0,0%	0,0%	0,0%	0,0%	0,0%	0,0%	0,0%	0,0%	0,0%	0,0%	0,0%	0,0%	0,0%	0,0%
	47,8%	52,2%	100,0%	32,7%	36,7%	69,4%	15,0%	15,5%	30,6%	2,9%	2,8%	5,8%	2,3%	3,1%	5,4%	3,5%	2,6%	6,2%	5,5%	6,3%	11,9%	0,6%	0,8%
CAROLINAS BAJAS																							
0	1,9%	1,8%	3,7%	1,2%	1,0%	2,3%	0,7%	0,7%	1,4%	0,1%	0,2%	0,3%	0,1%	0,2%	0,3%	0,1%	0,1%	0,2%	0,3%	0,2%	0,5%	0,0%	0,1%
5	1,8%	2,0%	3,8%	1,1%	1,2%	2,3%	0,8%	0,8%	1,5%	0,1%	0,1%	0,1%	0,3%	0,2%	0,5%	0,1%	0,1%	0,2%	0,3%	0,3%	0,6%	0,0%	0,0%
10	2,1%	2,4%	4,6%	1,3%	1,3%	2,6%	0,9%	1,1%	2,0%	0,1%	0,2%	0,3%	0,2%	0,4%	0,7%	0,2%	0,1%	0,3%	0,4%	0,3%	0,7%	0,0%	0,0%
15	2,3%	2,4%	4,7%	1,5%	1,4%	2,9%	0,8%	1,0%	1,8%	0,1%	0,2%	0,3%	0,2%	0,3%	0,5%	0,2%	0,2%	0,3%	0,3%	0,3%	0,6%	0,0%	0,0%
20	2,8%	2,9%	5,7%	1,5%	1,6%	3,1%	1,3%	1,3%	2,6%	0,1%	0,2%	0,3%	0,1%	0,2%	0,3%	0,4%	0,1%	0,5%	0,6%	0,6%	1,2%	0,1%	0,1%
25	3,8%	4,0%	7,8%	1,7%	1,8%	3,5%	2,1%	2,1%	4,3%	0,4%	0,5%	0,9%	0,3%	0,4%	0,7%	0,4%	0,2%	0,5%	1,0%	1,1%	2,1%	0,0%	0,1%
30	4,0%	3,8%	7,8%	2,0%	1,8%	3,8%	2,0%	2,0%	4,0%	0,4%	0,4%	0,8%	0,3%	0,3%	0,7%	0,2%	0,1%	0,3%	0,9%	1,0%	2,0%	0,1%	0,1%
35	3,9%	3,8%	7,8%	1,8%	1,5%	3,3%	2,1%	2,4%	4,5%	0,5%	0,6%	1,1%	0,4%	0,8%	1,1%	0,2%	0,2%	0,4%	0,9%	0,7%	1,6%	0,1%	0,1%
40	4,1%	4,1%	8,2%	2,1%	2,3%	4,5%	1,9%	1,8%	3,7%	0,5%	0,5%	1,0%	0,3%	0,4%	0,8%	0,3%	0,2%	0,6%	0,7%	0,6%	1,3%	0,1%	0,1%
45	4,2%	3,9%	8,2%	2,4%	2,4%	4,8%	1,9%	1,5%	3,4%	0,5%	0,4%	0,8%	0,4%	0,3%	0,7%	0,3%	0,2%	0,5%	0,6%	0,6%	1,3%	0,0%	0,1%
50	3,8%	4,1%	7,9%	2,5%	2,9%	5,3%	1,3%	1,2%	2,5%	0,4%	0,3%	0,7%	0,2%	0,3%	0,5%	0,3%	0,1%	0,4%	0,4%	0,5%	0,9%	0,0%	0,1%
55	3,0%	3,5%	6,5%	2,1%	2,5%	4,6%	0,9%	0,9%	1,9%	0,3%	0,3%	0,5%	0,2%	0,2%	0,3%	0,2%	0,1%	0,3%	0,3%	0,3%	0,6%	0,1%	0,1%
60	2,7%	3,2%	5,9%	1,9%	2,4%	4,4%	0,7%	0,8%	1,5%	0,3%	0,2%	0,5%	0,1%	0,2%	0,3%	0,2%	0,1%	0,3%	0,1%	0,3%	0,4%	0,0%	0,0%
65	2,1%	2,5%	4,6%	1,5%	1,9%	3,4%	0,6%	0,6%	1,3%	0,2%	0,2%	0,3%	0,1%	0,3%	0,4%	0,1%	0,0%	0,1%	0,2%	0,2%	0,3%	0,0%	0,0%
70	1,5%	2,1%	3,6%	1,2%	1,7%	2,9%	0,3%	0,4%	0,7%	0,2%	0,1%	0,3%	0,0%	0,1%	0,2%	0,1%	0,0%	0,1%	0,1%	0,1%	0,1%	0,0%	0,0%
75	1,4%	2,3%	3,6%	1,2%	2,1%	3,3%	0,1%	0,2%	0,3%	0,1%	0,1%	0,2%	0,0%	0,0%	0,0%	0,0%	0,0%	0,0%	0,0%	0,1%	0,1%	0,0%	0,0%
80	1,0%	1,6%	2,7%	1,0%	1,5%	2,5%	0,1%	0,1%	0,2%	0,0%	0,0%	0,1%	0,0%	0,0%	0,0%	0,0%	0,0%	0,0%	0,0%	0,0%	0,0%	0,0%	0,0%
85	0,8%	1,1%	1,9%	0,8%	1,1%	1,8%	0,0%	0,0%	0,1%	0,0%	0,0%	0,0%	0,0%	0,0%	0,0%	0,0%	0,0%	0,0%	0,0%	0,0%	0,0%	0,0%	0,0%
90	0,2%	0,6%	0,9%	0,2%	0,6%	0,8%	0,0%	0,0%	0,0%	0,0%	0,0%	0,0%	0,0%	0,0%	0,0%	0,0%	0,0%	0,0%	0,0%	0,0%	0,0%	0,0%	0,0%
95	0,1%	0,3%	0,3%	0,1%	0,3%	0,3%	0,0%	0,0%	0,0%	0,0%	0,0%	0,0%	0,0%	0,0%	0,0%	0,0%	0,0%	0,0%	0,0%	0,0%	0,0%	0,0%	0,0%
100	0,0%	0,0%	0,0%	0,0%	0,0%	0,0%	0,0%	0,0%	0,0%	0,0%	0,0%	0,0%	0,0%	0,0%	0,0%	0,0%	0,0%	0,0%	0,0%	0,0%	0,0%	0,0%	0,0%
105	0,0%	0,0%	0,0%	0,0%	0,0%	0,0%	0,0%	0,0%	0,0%	0,0%	0,0%	0,0%	0,0%	0,0%	0,0%	0,0%	0,0%	0,0%	0,0%	0,0%	0,0%	0,0%	0,0%
110	0,0%	0,0%	0,0%	0,0%	0,0%	0,0%	0,0%	0,0%	0,0%	0,0%	0,0%	0,0%	0,0%	0,0%	0,0%	0,0%	0,0%	0,0%	0,0%	0,0%	0,0%	0,0%	0,0%





Edad	Total			Españoles			Extranjeros			Comunitarios			Resto Europa			África			América			Asia		
	H	M	T	H	M	T	H	M	T	H	M	T	H	M	T	H	M	T	H	M	T	H	M	T
115	0	0	0	0	0	0	0	0	0	0	0	0	0	0	0	0	0	0	0	0	0	0	0	0
	5.335	5.849	11.184	3.242	3.736	6.978	2.093	2.113	4.206	477	475	952	375	531	906	353	216	569	790	807	1.597	84	98	182
GARBINET																								
0	232	244	476	199	210	409	33	34	67	10	4	14	4	6	10	14	15	29	1	6	7	3	4	7
5	406	371	777	342	322	664	64	49	113	19	12	31	9	12	21	27	13	40	6	7	13	5	3	8
10	549	504	1.053	496	453	949	53	51	104	13	18	31	10	10	20	16	15	31	8	3	11	5	6	11
15	561	474	1.035	509	426	935	52	48	100	12	8	20	8	8	16	16	26	42	9	5	14	1	7	8
20	401	395	796	363	353	716	38	42	80	4	11	15	3	5	8	21	9	30	9	12	21	5	1	6
25	325	318	643	284	264	548	41	54	95	14	10	24	4	5	9	11	15	26	11	23	34	1	1	2
30	333	353	686	283	278	561	50	75	125	9	21	30	7	15	22	12	14	26	17	18	35	7	5	12
35	337	431	768	273	330	603	64	101	165	21	41	62	13	18	31	13	15	28	14	20	34	7	3	10
40	512	592	1.104	416	503	919	96	89	185	43	32	75	12	14	26	23	17	40	12	21	33	5	6	11
45	756	793	1.549	688	720	1.408	68	73	141	29	22	51	9	15	24	15	18	33	13	13	26	5	2	7
50	684	698	1.382	631	637	1.268	53	61	114	20	19	39	4	7	11	17	14	31	8	13	21	8	4	12
55	498	526	1.024	458	489	947	40	37	77	18	13	31	2	4	6	14	6	20	3	14	17	0	3	3
60	369	384	753	341	357	698	28	27	55	12	7	19	4	4	8	6	7	13	3	5	8	4	3	7
65	265	270	535	241	246	487	24	24	48	7	4	11	2	6	8	7	5	12	7	9	16	0	1	1
70	170	223	393	147	205	352	23	18	41	7	7	14	2	1	3	7	4	11	6	5	11	1	1	2
75	154	199	353	140	179	319	14	20	34	7	4	11	3	5	8	2	2	4	1	7	8	2	1	3
80	94	108	202	88	104	192	6	4	10	4	3	7	0	1	1	1	0	1	1	0	1	0	0	0
85	58	82	140	57	77	134	1	5	6	0	2	2	0	1	1	0	0	0	1	2	3	0	0	0
90	10	35	45	10	34	44	0	1	1	0	0	0	0	0	0	0	0	0	0	1	1	0	0	0
95	2	6	8	2	6	8	0	0	0	0	0	0	0	0	0	0	0	0	0	0	0	0	0	0
100	0	1	1	0	0	0	0	1	1	0	0	0	0	0	0	0	0	0	0	0	0	1	0	1
105	1	0	1	1	0	1	0	0	0	0	0	0	0	0	0	0	0	0	0	0	0	0	0	0
110	1	0	1	1	0	1	0	0	0	0	0	0	0	0	0	0	0	0	0	0	0	0	0	0
115	0	0	0	0	0	0	0	0	0	0	0	0	0	0	0	0	0	0	0	0	0	0	0	0

EDAD	Total			Españoles			Extranjeros			Comunitarios			Resto Europa			África			América			Asia	
	H	M	T	H	M	T	H	M	T	H	M	T	H	M	T	H	M	T	H	M	T	H	M
115	0,0%	0,0%	0,0%	0,0%	0,0%	0,0%	0,0%	0,0%	0,0%	0,0%	0,0%	0,0%	0,0%	0,0%	0,0%	0,0%	0,0%	0,0%	0,0%	0,0%	0,0%	0,0%	0,0%
	47,7%	52,3%	100,0%	29,0%	33,4%	62,4%	18,7%	18,9%	37,6%	4,3%	4,2%	8,5%	3,4%	4,7%	8,1%	3,2%	1,9%	5,1%	7,1%	7,2%	14,3%	0,8%	0,9%
GARBINET																							
0	1,7%	1,8%	3,5%	1,4%	1,5%	3,0%	0,2%	0,2%	0,5%	0,1%	0,0%	0,1%	0,0%	0,0%	0,1%	0,1%	0,1%	0,2%	0,0%	0,0%	0,1%	0,0%	0,0%
5	3,0%	2,7%	5,7%	2,5%	2,3%	4,8%	0,5%	0,4%	0,8%	0,1%	0,1%	0,2%	0,1%	0,1%	0,2%	0,2%	0,1%	0,3%	0,0%	0,1%	0,1%	0,0%	0,0%
10	4,0%	3,7%	7,7%	3,6%	3,3%	6,9%	0,4%	0,4%	0,8%	0,1%	0,1%	0,2%	0,1%	0,1%	0,1%	0,1%	0,1%	0,2%	0,1%	0,0%	0,1%	0,0%	0,0%
15	4,1%	3,5%	7,5%	3,7%	3,1%	6,8%	0,4%	0,3%	0,7%	0,1%	0,1%	0,1%	0,1%	0,1%	0,1%	0,1%	0,2%	0,3%	0,1%	0,0%	0,1%	0,0%	0,1%
20	2,9%	2,9%	5,8%	2,6%	2,6%	5,2%	0,3%	0,3%	0,6%	0,0%	0,1%	0,1%	0,0%	0,0%	0,1%	0,2%	0,1%	0,2%	0,1%	0,1%	0,2%	0,0%	0,0%
25	2,4%	2,3%	4,7%	2,1%	1,9%	4,0%	0,3%	0,4%	0,7%	0,1%	0,1%	0,2%	0,0%	0,0%	0,1%	0,1%	0,1%	0,2%	0,1%	0,2%	0,2%	0,0%	0,0%
30	2,4%	2,6%	5,0%	2,1%	2,0%	4,1%	0,4%	0,5%	0,9%	0,1%	0,2%	0,2%	0,1%	0,1%	0,2%	0,1%	0,1%	0,2%	0,1%	0,1%	0,3%	0,1%	0,0%
35	2,5%	3,1%	5,6%	2,0%	2,4%	4,4%	0,5%	0,7%	1,2%	0,2%	0,3%	0,5%	0,1%	0,1%	0,2%	0,1%	0,1%	0,2%	0,1%	0,1%	0,2%	0,1%	0,0%
40	3,7%	4,3%	8,0%	3,0%	3,7%	6,7%	0,7%	0,6%	1,3%	0,3%	0,2%	0,5%	0,1%	0,1%	0,2%	0,2%	0,1%	0,3%	0,1%	0,2%	0,2%	0,0%	0,0%
45	5,5%	5,8%	11,3%	5,0%	5,2%	10,3%	0,5%	0,5%	1,0%	0,2%	0,2%	0,4%	0,1%	0,1%	0,2%	0,1%	0,1%	0,2%	0,1%	0,1%	0,2%	0,0%	0,0%
50	5,0%	5,1%	10,1%	4,6%	4,6%	9,2%	0,4%	0,4%	0,8%	0,1%	0,1%	0,3%	0,0%	0,1%	0,1%	0,1%	0,1%	0,2%	0,1%	0,1%	0,2%	0,1%	0,0%
55	3,6%	3,8%	7,5%	3,3%	3,6%	6,9%	0,3%	0,3%	0,6%	0,1%	0,1%	0,2%	0,0%	0,0%	0,0%	0,1%	0,0%	0,1%	0,0%	0,1%	0,1%	0,0%	0,0%
60	2,7%	2,8%	5,5%	2,5%	2,6%	5,1%	0,2%	0,2%	0,4%	0,1%	0,1%	0,1%	0,0%	0,0%	0,1%	0,0%	0,1%	0,1%	0,0%	0,0%	0,1%	0,0%	0,0%
65	1,9%	2,0%	3,9%	1,8%	1,8%	3,5%	0,2%	0,2%	0,3%	0,1%	0,0%	0,1%	0,0%	0,0%	0,1%	0,1%	0,0%	0,1%	0,1%	0,1%	0,1%	0,0%	0,0%
70	1,2%	1,6%	2,9%	1,1%	1,5%	2,6%	0,2%	0,1%	0,3%	0,1%	0,1%	0,1%	0,0%	0,0%	0,0%	0,1%	0,0%	0,1%	0,0%	0,0%	0,1%	0,0%	0,0%
75	1,1%	1,4%	2,6%	1,0%	1,3%	2,3%	0,1%	0,1%	0,2%	0,1%	0,0%	0,1%	0,0%	0,0%	0,1%	0,0%	0,0%	0,0%	0,0%	0,1%	0,1%	0,0%	0,0%
80	0,7%	0,8%	1,5%	0,6%	0,8%	1,4%	0,0%	0,0%	0,1%	0,0%	0,0%	0,1%	0,0%	0,0%	0,0%	0,0%	0,0%	0,0%	0,0%	0,0%	0,0%	0,0%	0,0%
85	0,4%	0,6%	1,0%	0,4%	0,6%	1,0%	0,0%	0,0%	0,0%	0,0%	0,0%	0,0%	0,0%	0,0%	0,0%	0,0%	0,0%	0,0%	0,0%	0,0%	0,0%	0,0%	0,0%
90	0,1%	0,3%	0,3%	0,1%	0,2%	0,3%	0,0%	0,0%	0,0%	0,0%	0,0%	0,0%	0,0%	0,0%	0,0%	0,0%	0,0%	0,0%	0,0%	0,0%	0,0%	0,0%	0,0%
95	0,0%	0,0%	0,1%	0,0%	0,0%	0,1%	0,0%	0,0%	0,0%	0,0%	0,0%	0,0%	0,0%	0,0%	0,0%	0,0%	0,0%	0,0%	0,0%	0,0%	0,0%	0,0%	0,0%
100	0,0%	0,0%	0,0%	0,0%	0,0%	0,0%	0,0%	0,0%	0,0%	0,0%	0,0%	0,0%	0,0%	0,0%	0,0%	0,0%	0,0%	0,0%	0,0%	0,0%	0,0%	0,0%	0,0%
105	0,0%	0,0%	0,0%	0,0%	0,0%	0,0%	0,0%	0,0%	0,0%	0,0%	0,0%	0,0%	0,0%	0,0%	0,0%	0,0%	0,0%	0,0%	0,0%	0,0%	0,0%	0,0%	0,0%
110	0,0%	0,0%	0,0%	0,0%	0,0%	0,0%	0,0%	0,0%	0,0%	0,0%	0,0%	0,0%	0,0%	0,0%	0,0%	0,0%	0,0%	0,0%	0,0%	0,0%	0,0%	0,0%	0,0%
115	0,0%	0,0%	0,0%	0,0%	0,0%	0,0%	0,0%	0,0%	0,0%	0,0%	0,0%	0,0%	0,0%	0,0%	0,0%	0,0%	0,0%	0,0%	0,0%	0,0%	0,0%	0,0%	0,0%



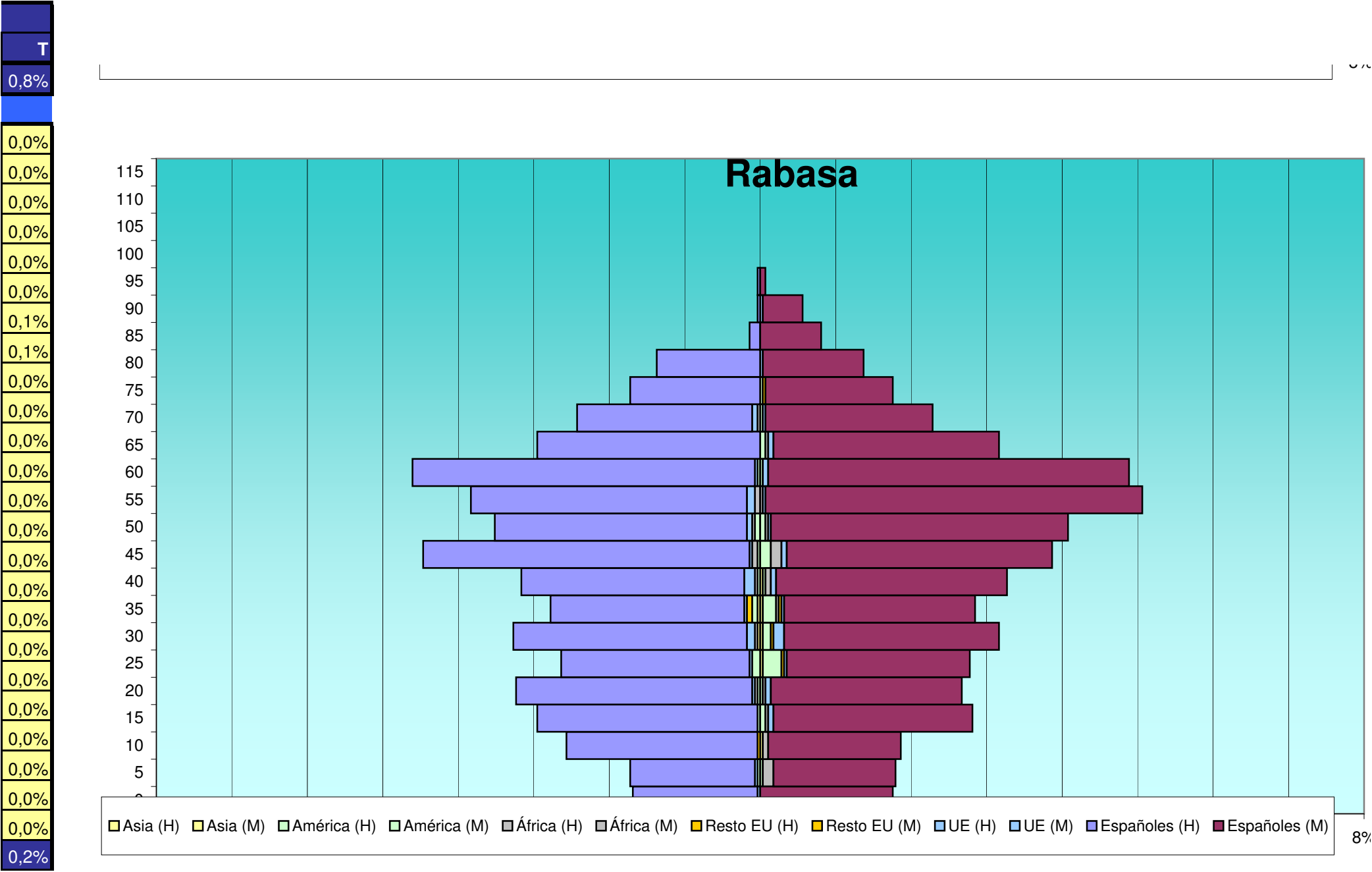
les (M) 8%




les (M) 8%

Edad	Total			Españoles			Extranjeros			Comunitarios			Resto Europa			África			América			Asia		
	H	M	T	H	M	T	H	M	T	H	M	T	H	M	T	H	M	T	H	M	T	H	M	T
	6.718	7.007	13.725	5.970	6.193	12.163	748	814	1.562	249	238	487	96	137	233	222	195	417	130	184	314	60	51	111
RABASA																								
0	48	50	98	47	50	97	1	0	1	1	0	1	0	0	0	0	0	0	0	0	0	0	0	0
5	49	51	100	47	46	93	2	5	7	1	0	1	0	0	0	0	4	4	1	1	2	0	0	0
10	74	52	126	72	50	122	2	2	4	0	0	0	1	0	1	0	2	2	0	0	0	0	1	1
15	84	80	164	83	75	158	1	5	6	0	2	2	0	0	0	0	1	1	1	2	3	0	0	0
20	92	76	168	89	72	161	3	4	7	1	2	3	0	0	0	1	1	2	1	1	2	0	0	0
25	76	78	154	71	69	140	5	9	14	1	1	2	0	1	1	0	0	0	3	7	10	0	1	1
30	93	90	183	88	81	169	5	9	14	3	4	7	0	1	1	1	0	1	0	3	3	1	1	2
35	79	81	160	73	72	145	6	9	15	1	1	2	2	1	3	0	1	1	2	5	7	1	1	2
40	91	92	183	84	87	171	7	5	12	4	2	6	0	0	0	1	2	3	1	1	2	0	1	1
45	127	110	237	123	100	223	4	10	14	1	2	3	0	0	0	2	4	6	1	4	5	0	0	0
50	100	116	216	95	112	207	5	4	9	2	1	3	0	0	0	1	1	2	2	2	4	0	0	0
55	109	144	253	104	142	246	5	2	7	3	1	4	0	0	0	2	1	3	0	0	0	0	0	0
60	131	139	270	129	136	265	2	3	5	1	2	3	0	0	0	0	0	0	1	1	2	0	0	0
65	84	90	174	84	85	169	0	5	5	0	2	2	0	0	0	0	1	1	0	2	2	0	0	0
70	69	65	134	66	63	129	3	2	5	2	1	3	0	0	0	1	0	1	0	1	1	0	0	0
75	49	50	99	49	48	97	0	2	2	0	0	0	0	1	1	0	0	0	0	1	1	0	0	0
80	39	39	78	39	38	77	0	1	1	0	1	1	0	0	0	0	0	0	0	0	0	0	0	0
85	4	23	27	4	23	27	0	0	0	0	0	0	0	0	0	0	0	0	0	0	0	0	0	0
90	1	16	17	1	15	16	0	1	1	0	1	1	0	0	0	0	0	0	0	0	0	0	0	0
95	1	2	3	1	2	3	0	0	0	0	0	0	0	0	0	0	0	0	0	0	0	0	0	0
100	0	0	0	0	0	0	0	0	0	0	0	0	0	0	0	0	0	0	0	0	0	0	0	0
105	0	0	0	0	0	0	0	0	0	0	0	0	0	0	0	0	0	0	0	0	0	0	0	0
110	0	0	0	0	0	0	0	0	0	0	0	0	0	0	0	0	0	0	0	0	0	0	0	0
115	0	0	0	0	0	0	0	0	0	0	0	0	0	0	0	0	0	0	0	0	0	0	0	0
	1.400	1.444	2.844	1.349	1.366	2.715	51	78	129	21	23	44	3	4	7	9	18	27	13	31	44	2	5	7

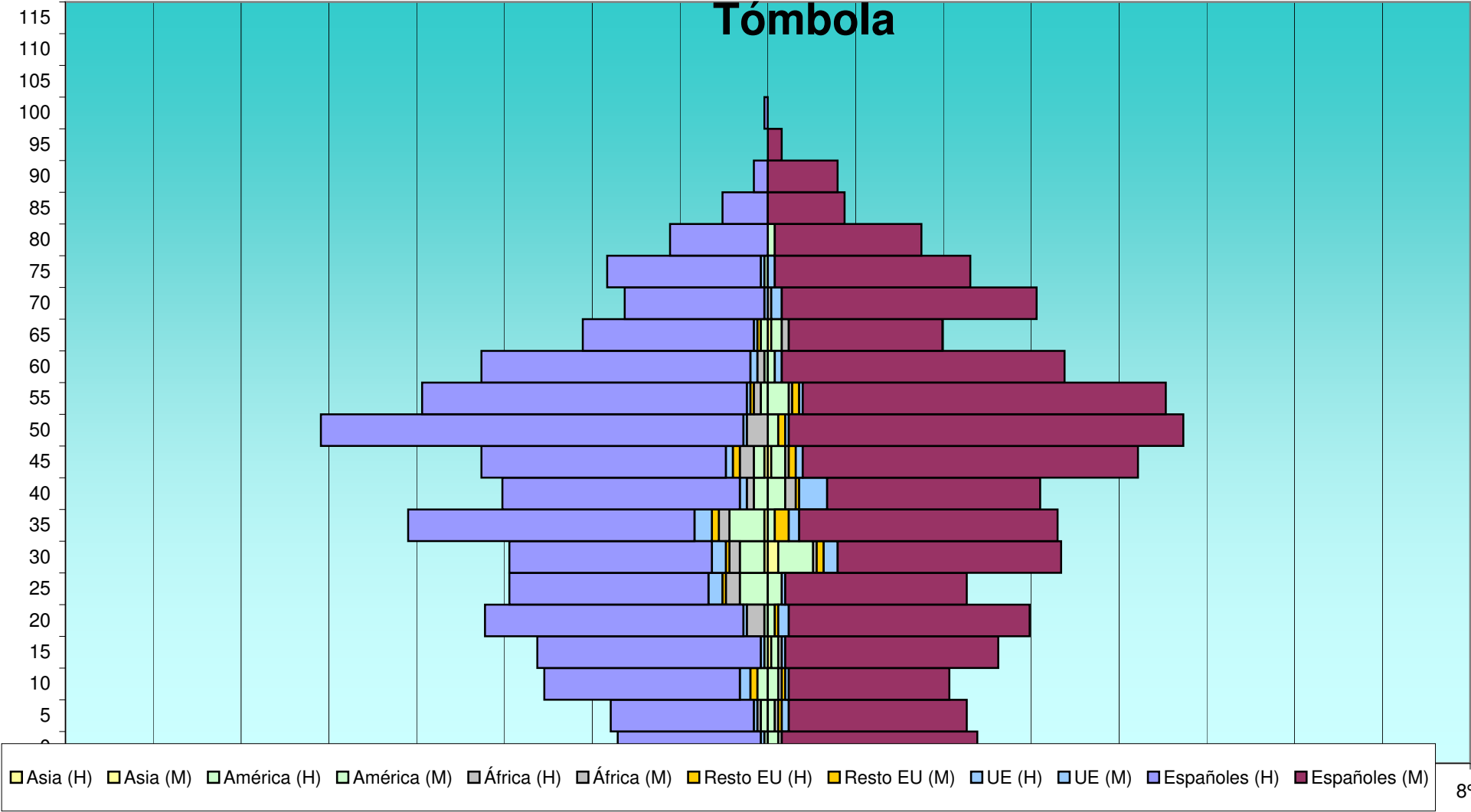
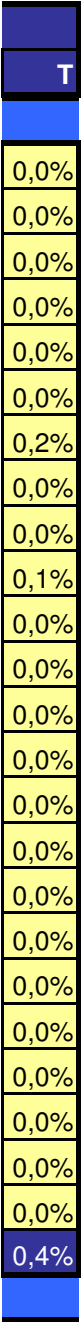
EDAD	Total			Españoles			Extranjeros			Comunitarios			Resto Europa			África			América			Asia	
	H	M	T	H	M	T	H	M	T	H	M	T	H	M	T	H	M	T	H	M	T	H	M
	48,9%	51,1%	100,0%	43,5%	45,1%	88,6%	5,4%	5,9%	11,4%	1,8%	1,7%	3,5%	0,7%	1,0%	1,7%	1,6%	1,4%	3,0%	0,9%	1,3%	2,3%	0,4%	0,4%
RABASA																							
0	1,7%	1,8%	3,4%	1,7%	1,8%	3,4%	0,0%	0,0%	0,0%	0,0%	0,0%	0,0%	0,0%	0,0%	0,0%	0,0%	0,0%	0,0%	0,0%	0,0%	0,0%	0,0%	0,0%
5	1,7%	1,8%	3,5%	1,7%	1,6%	3,3%	0,1%	0,2%	0,2%	0,0%	0,0%	0,0%	0,0%	0,0%	0,0%	0,0%	0,1%	0,1%	0,0%	0,0%	0,1%	0,0%	0,0%
10	2,6%	1,8%	4,4%	2,5%	1,8%	4,3%	0,1%	0,1%	0,1%	0,0%	0,0%	0,0%	0,0%	0,0%	0,0%	0,0%	0,1%	0,1%	0,0%	0,0%	0,0%	0,0%	0,0%
15	3,0%	2,8%	5,8%	2,9%	2,6%	5,6%	0,0%	0,2%	0,2%	0,0%	0,1%	0,1%	0,0%	0,0%	0,0%	0,0%	0,0%	0,0%	0,0%	0,1%	0,1%	0,0%	0,0%
20	3,2%	2,7%	5,9%	3,1%	2,5%	5,7%	0,1%	0,1%	0,2%	0,0%	0,1%	0,1%	0,0%	0,0%	0,0%	0,0%	0,0%	0,1%	0,0%	0,0%	0,1%	0,0%	0,0%
25	2,7%	2,7%	5,4%	2,5%	2,4%	4,9%	0,2%	0,3%	0,5%	0,0%	0,0%	0,1%	0,0%	0,0%	0,0%	0,0%	0,0%	0,0%	0,1%	0,2%	0,4%	0,0%	0,0%
30	3,3%	3,2%	6,4%	3,1%	2,8%	5,9%	0,2%	0,3%	0,5%	0,1%	0,1%	0,2%	0,0%	0,0%	0,0%	0,0%	0,0%	0,0%	0,0%	0,1%	0,1%	0,0%	0,0%
35	2,8%	2,8%	5,6%	2,6%	2,5%	5,1%	0,2%	0,3%	0,5%	0,0%	0,0%	0,1%	0,1%	0,0%	0,1%	0,0%	0,0%	0,0%	0,1%	0,2%	0,2%	0,0%	0,0%
40	3,2%	3,2%	6,4%	3,0%	3,1%	6,0%	0,2%	0,2%	0,4%	0,1%	0,1%	0,2%	0,0%	0,0%	0,0%	0,0%	0,1%	0,1%	0,0%	0,0%	0,1%	0,0%	0,0%
45	4,5%	3,9%	8,3%	4,3%	3,5%	7,8%	0,1%	0,4%	0,5%	0,0%	0,1%	0,1%	0,0%	0,0%	0,0%	0,1%	0,1%	0,2%	0,0%	0,1%	0,2%	0,0%	0,0%
50	3,5%	4,1%	7,6%	3,3%	3,9%	7,3%	0,2%	0,1%	0,3%	0,1%	0,0%	0,1%	0,0%	0,0%	0,0%	0,0%	0,0%	0,1%	0,1%	0,1%	0,1%	0,0%	0,0%
55	3,8%	5,1%	8,9%	3,7%	5,0%	8,6%	0,2%	0,1%	0,2%	0,1%	0,0%	0,1%	0,0%	0,0%	0,0%	0,1%	0,0%	0,1%	0,0%	0,0%	0,0%	0,0%	0,0%
60	4,6%	4,9%	9,5%	4,5%	4,8%	9,3%	0,1%	0,1%	0,2%	0,0%	0,1%	0,1%	0,0%	0,0%	0,0%	0,0%	0,0%	0,0%	0,0%	0,0%	0,1%	0,0%	0,0%
65	3,0%	3,2%	6,1%	3,0%	3,0%	5,9%	0,0%	0,2%	0,2%	0,0%	0,1%	0,1%	0,0%	0,0%	0,0%	0,0%	0,0%	0,0%	0,0%	0,1%	0,1%	0,0%	0,0%
70	2,4%	2,3%	4,7%	2,3%	2,2%	4,5%	0,1%	0,1%	0,2%	0,1%	0,0%	0,1%	0,0%	0,0%	0,0%	0,0%	0,0%	0,0%	0,0%	0,0%	0,0%	0,0%	0,0%
75	1,7%	1,8%	3,5%	1,7%	1,7%	3,4%	0,0%	0,1%	0,1%	0,0%	0,0%	0,0%	0,0%	0,0%	0,0%	0,0%	0,0%	0,0%	0,0%	0,0%	0,0%	0,0%	0,0%
80	1,4%	1,4%	2,7%	1,4%	1,3%	2,7%	0,0%	0,0%	0,0%	0,0%	0,0%	0,0%	0,0%	0,0%	0,0%	0,0%	0,0%	0,0%	0,0%	0,0%	0,0%	0,0%	0,0%
85	0,1%	0,8%	0,9%	0,1%	0,8%	0,9%	0,0%	0,0%	0,0%	0,0%	0,0%	0,0%	0,0%	0,0%	0,0%	0,0%	0,0%	0,0%	0,0%	0,0%	0,0%	0,0%	0,0%
90	0,0%	0,6%	0,6%	0,0%	0,5%	0,6%	0,0%	0,0%	0,0%	0,0%	0,0%	0,0%	0,0%	0,0%	0,0%	0,0%	0,0%	0,0%	0,0%	0,0%	0,0%	0,0%	0,0%
95	0,0%	0,1%	0,1%	0,0%	0,1%	0,1%	0,0%	0,0%	0,0%	0,0%	0,0%	0,0%	0,0%	0,0%	0,0%	0,0%	0,0%	0,0%	0,0%	0,0%	0,0%	0,0%	0,0%
100	0,0%	0,0%	0,0%	0,0%	0,0%	0,0%	0,0%	0,0%	0,0%	0,0%	0,0%	0,0%	0,0%	0,0%	0,0%	0,0%	0,0%	0,0%	0,0%	0,0%	0,0%	0,0%	0,0%
105	0,0%	0,0%	0,0%	0,0%	0,0%	0,0%	0,0%	0,0%	0,0%	0,0%	0,0%	0,0%	0,0%	0,0%	0,0%	0,0%	0,0%	0,0%	0,0%	0,0%	0,0%	0,0%	0,0%
110	0,0%	0,0%	0,0%	0,0%	0,0%	0,0%	0,0%	0,0%	0,0%	0,0%	0,0%	0,0%	0,0%	0,0%	0,0%	0,0%	0,0%	0,0%	0,0%	0,0%	0,0%	0,0%	0,0%
115	0,0%	0,0%	0,0%	0,0%	0,0%	0,0%	0,0%	0,0%	0,0%	0,0%	0,0%	0,0%	0,0%	0,0%	0,0%	0,0%	0,0%	0,0%	0,0%	0,0%	0,0%	0,0%	0,0%
	49,2%	50,8%	100,0%	47,4%	48,0%	95,5%	1,8%	2,7%	4,5%	0,7%	0,8%	1,5%	0,1%	0,1%	0,2%	0,3%	0,6%	0,9%	0,5%	1,1%	1,5%	0,1%	0,2%






Edad	Total			Españoles			Extranjeros			Comunitarios			Resto Europa			África			América			Asia		
	H	M	T	H	M	T	H	M	T	H	M	T	H	M	T	H	M	T	H	M	T	H	M	T
TOMBOLA																								
0	43	60	103	41	56	97	2	4	6	1	0	1	0	0	0	0	1	1	1	3	4	0	0	0
5	45	57	102	41	51	92	4	6	10	1	2	3	0	1	1	1	1	2	2	2	4	0	0	0
10	64	52	116	56	46	102	8	6	14	3	1	4	2	1	3	0	1	1	3	3	6	0	0	0
15	67	65	132	64	61	125	3	4	7	1	1	2	0	0	0	0	1	1	1	2	3	0	1	1
20	81	75	156	74	69	143	7	6	13	1	3	4	0	1	1	5	0	5	1	2	3	0	0	0
25	74	57	131	57	52	109	17	5	22	4	1	5	1	0	1	4	0	4	8	4	12	0	0	0
30	76	82	158	58	64	122	18	18	36	4	4	8	1	2	3	3	1	4	7	10	17	1	3	4
35	102	84	186	82	74	156	20	10	30	5	3	8	2	4	6	3	0	3	10	2	12	1	0	1
40	76	78	154	68	61	129	8	17	25	2	8	10	0	1	1	2	3	5	4	5	9	0	0	0
45	82	106	188	70	96	166	12	10	22	2	2	4	2	2	4	4	1	5	3	4	7	1	1	2
50	128	119	247	121	113	234	7	6	13	1	1	2	0	2	2	6	0	6	0	3	3	0	0	0
55	99	114	213	93	104	197	6	10	16	1	1	2	1	2	3	2	1	3	2	6	8	0	0	0
60	82	85	167	77	81	158	5	4	9	2	2	4	0	0	0	2	0	2	1	2	3	0	0	0
65	54	49	103	49	44	93	5	5	10	1	0	1	1	0	1	0	2	2	2	3	5	0	1	1
70	41	77	118	40	73	113	1	4	5	1	3	4	0	0	0	0	1	1	0	0	0	0	0	0
75	46	58	104	44	56	100	2	2	4	1	2	3	0	0	0	0	0	0	1	0	1	0	0	0
80	28	44	72	28	42	70	0	2	2	0	0	0	0	0	0	0	0	0	0	2	2	0	0	0
85	13	22	35	13	22	35	0	0	0	0	0	0	0	0	0	0	0	0	0	0	0	0	0	0
90	4	20	24	4	20	24	0	0	0	0	0	0	0	0	0	0	0	0	0	0	0	0	0	0
95	0	4	4	0	4	4	0	0	0	0	0	0	0	0	0	0	0	0	0	0	0	0	0	0
100	1	0	1	1	0	1	0	0	0	0	0	0	0	0	0	0	0	0	0	0	0	0	0	0
105	0	0	0	0	0	0	0	0	0	0	0	0	0	0	0	0	0	0	0	0	0	0	0	0
110	0	0	0	0	0	0	0	0	0	0	0	0	0	0	0	0	0	0	0	0	0	0	0	0
115	0	0	0	0	0	0	0	0	0	0	0	0	0	0	0	0	0	0	0	0	0	0	0	0
	1.206	1.308	2.514	1.081	1.189	2.270	125	119	244	31	34	65	10	16	26	32	13	45	46	53	99	3	6	9
DIVINA PASTORA																								

EDAD	Total			Españoles			Extranjeros			Comunitarios			Resto Europa			África			América			Asia	
	H	M	T	H	M	T	H	M	T	H	M	T	H	M	T	H	M	T	H	M	T	H	M
TOMBOLA																							
0	1,7%	2,4%	4,1%	1,6%	2,2%	3,9%	0,1%	0,2%	0,2%	0,0%	0,0%	0,0%	0,0%	0,0%	0,0%	0,0%	0,0%	0,0%	0,0%	0,1%	0,2%	0,0%	0,0%
5	1,8%	2,3%	4,1%	1,6%	2,0%	3,7%	0,2%	0,2%	0,4%	0,0%	0,1%	0,1%	0,0%	0,0%	0,0%	0,0%	0,0%	0,1%	0,1%	0,1%	0,2%	0,0%	0,0%
10	2,5%	2,1%	4,6%	2,2%	1,8%	4,1%	0,3%	0,2%	0,6%	0,1%	0,0%	0,2%	0,1%	0,0%	0,1%	0,0%	0,0%	0,0%	0,1%	0,1%	0,2%	0,0%	0,0%
15	2,7%	2,6%	5,3%	2,5%	2,4%	5,0%	0,1%	0,2%	0,3%	0,0%	0,0%	0,1%	0,0%	0,0%	0,0%	0,0%	0,0%	0,0%	0,0%	0,1%	0,1%	0,0%	0,0%
20	3,2%	3,0%	6,2%	2,9%	2,7%	5,7%	0,3%	0,2%	0,5%	0,0%	0,1%	0,2%	0,0%	0,0%	0,0%	0,2%	0,0%	0,2%	0,0%	0,1%	0,1%	0,0%	0,0%
25	2,9%	2,3%	5,2%	2,3%	2,1%	4,3%	0,7%	0,2%	0,9%	0,2%	0,0%	0,2%	0,0%	0,0%	0,0%	0,2%	0,0%	0,2%	0,3%	0,2%	0,5%	0,0%	0,0%
30	3,0%	3,3%	6,3%	2,3%	2,5%	4,9%	0,7%	0,7%	1,4%	0,2%	0,2%	0,3%	0,0%	0,1%	0,1%	0,1%	0,0%	0,2%	0,3%	0,4%	0,7%	0,0%	0,1%
35	4,1%	3,3%	7,4%	3,3%	2,9%	6,2%	0,8%	0,4%	1,2%	0,2%	0,1%	0,3%	0,1%	0,2%	0,2%	0,1%	0,0%	0,1%	0,4%	0,1%	0,5%	0,0%	0,0%
40	3,0%	3,1%	6,1%	2,7%	2,4%	5,1%	0,3%	0,7%	1,0%	0,1%	0,3%	0,4%	0,0%	0,0%	0,0%	0,1%	0,1%	0,2%	0,2%	0,2%	0,4%	0,0%	0,0%
45	3,3%	4,2%	7,5%	2,8%	3,8%	6,6%	0,5%	0,4%	0,9%	0,1%	0,1%	0,2%	0,1%	0,1%	0,2%	0,2%	0,0%	0,2%	0,1%	0,2%	0,3%	0,0%	0,0%
50	5,1%	4,7%	9,8%	4,8%	4,5%	9,3%	0,3%	0,2%	0,5%	0,0%	0,0%	0,1%	0,0%	0,1%	0,1%	0,2%	0,0%	0,2%	0,0%	0,1%	0,1%	0,0%	0,0%
55	3,9%	4,5%	8,5%	3,7%	4,1%	7,8%	0,2%	0,4%	0,6%	0,0%	0,0%	0,1%	0,0%	0,1%	0,1%	0,1%	0,0%	0,1%	0,1%	0,2%	0,3%	0,0%	0,0%
60	3,3%	3,4%	6,6%	3,1%	3,2%	6,3%	0,2%	0,2%	0,4%	0,1%	0,1%	0,2%	0,0%	0,0%	0,0%	0,1%	0,0%	0,1%	0,0%	0,1%	0,1%	0,0%	0,0%
65	2,1%	1,9%	4,1%	1,9%	1,8%	3,7%	0,2%	0,2%	0,4%	0,0%	0,0%	0,0%	0,0%	0,0%	0,0%	0,0%	0,1%	0,1%	0,1%	0,1%	0,2%	0,0%	0,0%
70	1,6%	3,1%	4,7%	1,6%	2,9%	4,5%	0,0%	0,2%	0,2%	0,0%	0,1%	0,2%	0,0%	0,0%	0,0%	0,0%	0,0%	0,0%	0,0%	0,0%	0,0%	0,0%	0,0%
75	1,8%	2,3%	4,1%	1,8%	2,2%	4,0%	0,1%	0,1%	0,2%	0,0%	0,1%	0,1%	0,0%	0,0%	0,0%	0,0%	0,0%	0,0%	0,0%	0,0%	0,0%	0,0%	0,0%
80	1,1%	1,8%	2,9%	1,1%	1,7%	2,8%	0,0%	0,1%	0,1%	0,0%	0,0%	0,0%	0,0%	0,0%	0,0%	0,0%	0,0%	0,0%	0,0%	0,1%	0,1%	0,0%	0,0%
85	0,5%	0,9%	1,4%	0,5%	0,9%	1,4%	0,0%	0,0%	0,0%	0,0%	0,0%	0,0%	0,0%	0,0%	0,0%	0,0%	0,0%	0,0%	0,0%	0,0%	0,0%	0,0%	0,0%
90	0,2%	0,8%	1,0%	0,2%	0,8%	1,0%	0,0%	0,0%	0,0%	0,0%	0,0%	0,0%	0,0%	0,0%	0,0%	0,0%	0,0%	0,0%	0,0%	0,0%	0,0%	0,0%	0,0%
95	0,0%	0,2%	0,2%	0,0%	0,2%	0,2%	0,0%	0,0%	0,0%	0,0%	0,0%	0,0%	0,0%	0,0%	0,0%	0,0%	0,0%	0,0%	0,0%	0,0%	0,0%	0,0%	0,0%
100	0,0%	0,0%	0,0%	0,0%	0,0%	0,0%	0,0%	0,0%	0,0%	0,0%	0,0%	0,0%	0,0%	0,0%	0,0%	0,0%	0,0%	0,0%	0,0%	0,0%	0,0%	0,0%	0,0%
105	0,0%	0,0%	0,0%	0,0%	0,0%	0,0%	0,0%	0,0%	0,0%	0,0%	0,0%	0,0%	0,0%	0,0%	0,0%	0,0%	0,0%	0,0%	0,0%	0,0%	0,0%	0,0%	0,0%
110	0,0%	0,0%	0,0%	0,0%	0,0%	0,0%	0,0%	0,0%	0,0%	0,0%	0,0%	0,0%	0,0%	0,0%	0,0%	0,0%	0,0%	0,0%	0,0%	0,0%	0,0%	0,0%	0,0%
115	0,0%	0,0%	0,0%	0,0%	0,0%	0,0%	0,0%	0,0%	0,0%	0,0%	0,0%	0,0%	0,0%	0,0%	0,0%	0,0%	0,0%	0,0%	0,0%	0,0%	0,0%	0,0%	0,0%
	48,0%	52,0%	100,0%	43,0%	47,3%	90,3%	5,0%	4,7%	9,7%	1,2%	1,4%	2,6%	0,4%	0,6%	1,0%	1,3%	0,5%	1,8%	1,8%	2,1%	3,9%	0,1%	0,2%
DIVINA PASTORA																							






Edad	Total			Españoles			Extranjeros			Comunitarios			Resto Europa			África			América			Asia		
	H	M	T	H	M	T	H	M	T	H	M	T	H	M	T	H	M	T	H	M	T	H	M	T
0	19	22	41	19	21	40	0	1	1	0	0	0	0	0	0	0	0	0	0	0	0	1	0	1
5	20	21	41	19	19	38	1	2	3	1	0	1	0	0	0	0	0	0	0	0	0	2	0	2
10	23	26	49	22	26	48	1	0	1	0	0	0	0	0	0	0	0	0	1	0	1	0	0	0
15	23	24	47	23	21	44	0	3	3	0	2	2	0	0	0	0	1	1	0	0	0	0	0	0
20	47	37	84	43	35	78	4	2	6	1	0	1	0	0	0	1	1	2	0	1	1	0	2	2
25	93	24	117	90	23	113	3	1	4	1	1	2	0	0	0	0	0	0	2	0	2	0	0	0
30	86	49	135	79	44	123	7	5	12	2	2	4	0	0	0	1	0	1	3	1	4	2	1	3
35	77	45	122	75	42	117	2	3	5	0	0	0	1	0	1	1	1	2	0	0	0	2	0	2
40	60	38	98	56	36	92	4	2	6	2	0	2	0	0	0	0	0	0	0	2	2	0	2	2
45	45	35	80	43	33	76	2	2	4	1	1	2	0	0	0	0	1	1	1	0	1	0	0	0
50	48	55	103	46	51	97	2	4	6	1	1	2	0	0	0	0	1	1	0	0	0	2	1	3
55	53	66	119	50	66	116	3	0	3	1	0	1	0	0	0	2	0	2	0	0	0	0	0	0
60	59	88	147	59	86	145	0	2	2	0	0	0	0	0	0	0	0	0	0	1	1	1	0	1
65	72	54	126	71	54	125	1	0	1	0	0	0	0	0	0	0	0	0	0	0	0	0	1	1
70	34	35	69	34	33	67	0	2	2	0	1	1	0	0	0	0	0	0	0	1	1	0	0	0
75	23	29	52	23	27	50	0	2	2	0	0	0	0	0	0	0	1	1	0	1	1	0	0	0
80	21	17	38	21	17	38	0	0	0	0	0	0	0	0	0	0	0	0	0	0	0	0	0	0
85	4	16	20	4	16	20	0	0	0	0	0	0	0	0	0	0	0	0	0	0	0	0	0	0
90	2	3	5	2	3	5	0	0	0	0	0	0	0	0	0	0	0	0	0	0	0	0	0	0
95	1	2	3	1	2	3	0	0	0	0	0	0	0	0	0	0	0	0	0	0	0	0	0	0
100	2	0	2	2	0	2	0	0	0	0	0	0	0	0	0	0	0	0	0	0	0	0	0	0
105	1	0	1	1	0	1	0	0	0	0	0	0	0	0	0	0	0	0	0	0	0	0	0	0
110	0	0	0	0	0	0	0	0	0	0	0	0	0	0	0	0	0	0	0	0	0	0	0	0
115	0	0	0	0	0	0	0	0	0	0	0	0	0	0	0	0	0	0	0	0	0	0	0	0
	813	686	1.499	783	655	1.438	30	31	61	10	8	18	1	0	1	5	6	11	7	7	14	10	7	17
CIUDAD JARDIN																								
0	30	30	60	19	26	45	11	4	15	1	0	1	0	0	0	7	2	9	2	2	4	0	1	1

EDAD	Total			Españoles			Extranjeros			Comunitarios			Resto Europa			África			América			Asia	
	H	M	T	H	M	T	H	M	T	H	M	T	H	M	T	H	M	T	H	M	T	H	M
0	1,3%	1,5%	2,7%	1,3%	1,4%	2,7%	0,0%	0,1%	0,1%	0,0%	0,0%	0,0%	0,0%	0,0%	0,0%	0,0%	0,0%	0,0%	0,0%	0,0%	0,0%	0,1%	0,0%
5	1,3%	1,4%	2,7%	1,3%	1,3%	2,5%	0,1%	0,1%	0,2%	0,1%	0,0%	0,1%	0,0%	0,0%	0,0%	0,0%	0,0%	0,0%	0,0%	0,0%	0,0%	0,1%	0,0%
10	1,5%	1,7%	3,3%	1,5%	1,7%	3,2%	0,1%	0,0%	0,1%	0,0%	0,0%	0,0%	0,0%	0,0%	0,0%	0,0%	0,0%	0,0%	0,1%	0,0%	0,1%	0,0%	0,0%
15	1,5%	1,6%	3,1%	1,5%	1,4%	2,9%	0,0%	0,2%	0,2%	0,0%	0,1%	0,1%	0,0%	0,0%	0,0%	0,0%	0,1%	0,1%	0,0%	0,0%	0,0%	0,0%	0,0%
20	3,1%	2,5%	5,6%	2,9%	2,3%	5,2%	0,3%	0,1%	0,4%	0,1%	0,0%	0,1%	0,0%	0,0%	0,0%	0,1%	0,1%	0,1%	0,0%	0,1%	0,1%	0,0%	0,1%
25	6,2%	1,6%	7,8%	6,0%	1,5%	7,5%	0,2%	0,1%	0,3%	0,1%	0,1%	0,1%	0,0%	0,0%	0,0%	0,0%	0,0%	0,0%	0,1%	0,0%	0,1%	0,0%	0,0%
30	5,7%	3,3%	9,0%	5,3%	2,9%	8,2%	0,5%	0,3%	0,8%	0,1%	0,1%	0,3%	0,0%	0,0%	0,0%	0,1%	0,0%	0,1%	0,2%	0,1%	0,3%	0,1%	0,1%
35	5,1%	3,0%	8,1%	5,0%	2,8%	7,8%	0,1%	0,2%	0,3%	0,0%	0,0%	0,0%	0,1%	0,0%	0,1%	0,1%	0,1%	0,1%	0,0%	0,0%	0,0%	0,1%	0,0%
40	4,0%	2,5%	6,5%	3,7%	2,4%	6,1%	0,3%	0,1%	0,4%	0,1%	0,0%	0,1%	0,0%	0,0%	0,0%	0,0%	0,0%	0,0%	0,0%	0,1%	0,1%	0,0%	0,1%
45	3,0%	2,3%	5,3%	2,9%	2,2%	5,1%	0,1%	0,1%	0,3%	0,1%	0,1%	0,1%	0,0%	0,0%	0,0%	0,0%	0,1%	0,1%	0,1%	0,0%	0,1%	0,0%	0,0%
50	3,2%	3,7%	6,9%	3,1%	3,4%	6,5%	0,1%	0,3%	0,4%	0,1%	0,1%	0,1%	0,0%	0,0%	0,0%	0,0%	0,1%	0,1%	0,0%	0,0%	0,0%	0,1%	0,1%
55	3,5%	4,4%	7,9%	3,3%	4,4%	7,7%	0,2%	0,0%	0,2%	0,1%	0,0%	0,1%	0,0%	0,0%	0,0%	0,1%	0,0%	0,1%	0,0%	0,0%	0,0%	0,0%	0,0%
60	3,9%	5,9%	9,8%	3,9%	5,7%	9,7%	0,0%	0,1%	0,1%	0,0%	0,0%	0,0%	0,0%	0,0%	0,0%	0,0%	0,0%	0,0%	0,0%	0,1%	0,1%	0,1%	0,0%
65	4,8%	3,6%	8,4%	4,7%	3,6%	8,3%	0,1%	0,0%	0,1%	0,0%	0,0%	0,0%	0,0%	0,0%	0,0%	0,0%	0,0%	0,0%	0,0%	0,0%	0,0%	0,0%	0,1%
70	2,3%	2,3%	4,6%	2,3%	2,2%	4,5%	0,0%	0,1%	0,1%	0,0%	0,1%	0,1%	0,0%	0,0%	0,0%	0,0%	0,0%	0,0%	0,0%	0,1%	0,1%	0,0%	0,0%
75	1,5%	1,9%	3,5%	1,5%	1,8%	3,3%	0,0%	0,1%	0,1%	0,0%	0,0%	0,0%	0,0%	0,0%	0,0%	0,0%	0,1%	0,1%	0,0%	0,1%	0,1%	0,0%	0,0%
80	1,4%	1,1%	2,5%	1,4%	1,1%	2,5%	0,0%	0,0%	0,0%	0,0%	0,0%	0,0%	0,0%	0,0%	0,0%	0,0%	0,0%	0,0%	0,0%	0,0%	0,0%	0,0%	0,0%
85	0,3%	1,1%	1,3%	0,3%	1,1%	1,3%	0,0%	0,0%	0,0%	0,0%	0,0%	0,0%	0,0%	0,0%	0,0%	0,0%	0,0%	0,0%	0,0%	0,0%	0,0%	0,0%	0,0%
90	0,1%	0,2%	0,3%	0,1%	0,2%	0,3%	0,0%	0,0%	0,0%	0,0%	0,0%	0,0%	0,0%	0,0%	0,0%	0,0%	0,0%	0,0%	0,0%	0,0%	0,0%	0,0%	0,0%
95	0,1%	0,1%	0,2%	0,1%	0,1%	0,2%	0,0%	0,0%	0,0%	0,0%	0,0%	0,0%	0,0%	0,0%	0,0%	0,0%	0,0%	0,0%	0,0%	0,0%	0,0%	0,0%	0,0%
100	0,1%	0,0%	0,1%	0,1%	0,0%	0,1%	0,0%	0,0%	0,0%	0,0%	0,0%	0,0%	0,0%	0,0%	0,0%	0,0%	0,0%	0,0%	0,0%	0,0%	0,0%	0,0%	0,0%
105	0,1%	0,0%	0,1%	0,1%	0,0%	0,1%	0,0%	0,0%	0,0%	0,0%	0,0%	0,0%	0,0%	0,0%	0,0%	0,0%	0,0%	0,0%	0,0%	0,0%	0,0%	0,0%	0,0%
110	0,0%	0,0%	0,0%	0,0%	0,0%	0,0%	0,0%	0,0%	0,0%	0,0%	0,0%	0,0%	0,0%	0,0%	0,0%	0,0%	0,0%	0,0%	0,0%	0,0%	0,0%	0,0%	0,0%
115	0,0%	0,0%	0,0%	0,0%	0,0%	0,0%	0,0%	0,0%	0,0%	0,0%	0,0%	0,0%	0,0%	0,0%	0,0%	0,0%	0,0%	0,0%	0,0%	0,0%	0,0%	0,0%	0,0%
	54,2%	45,8%	100,0%	52,2%	43,7%	95,9%	2,0%	2,1%	4,1%	0,7%	0,5%	1,2%	0,1%	0,0%	0,1%	0,3%	0,4%	0,7%	0,5%	0,5%	0,9%	0,7%	0,5%
CIUDAD JARDIN																							
0	1,9%	1,9%	3,7%	1,2%	1,6%	2,8%	0,7%	0,2%	0,9%	0,1%	0,0%	0,1%	0,0%	0,0%	0,0%	0,4%	0,1%	0,6%	0,1%	0,1%	0,2%	0,0%	0,1%

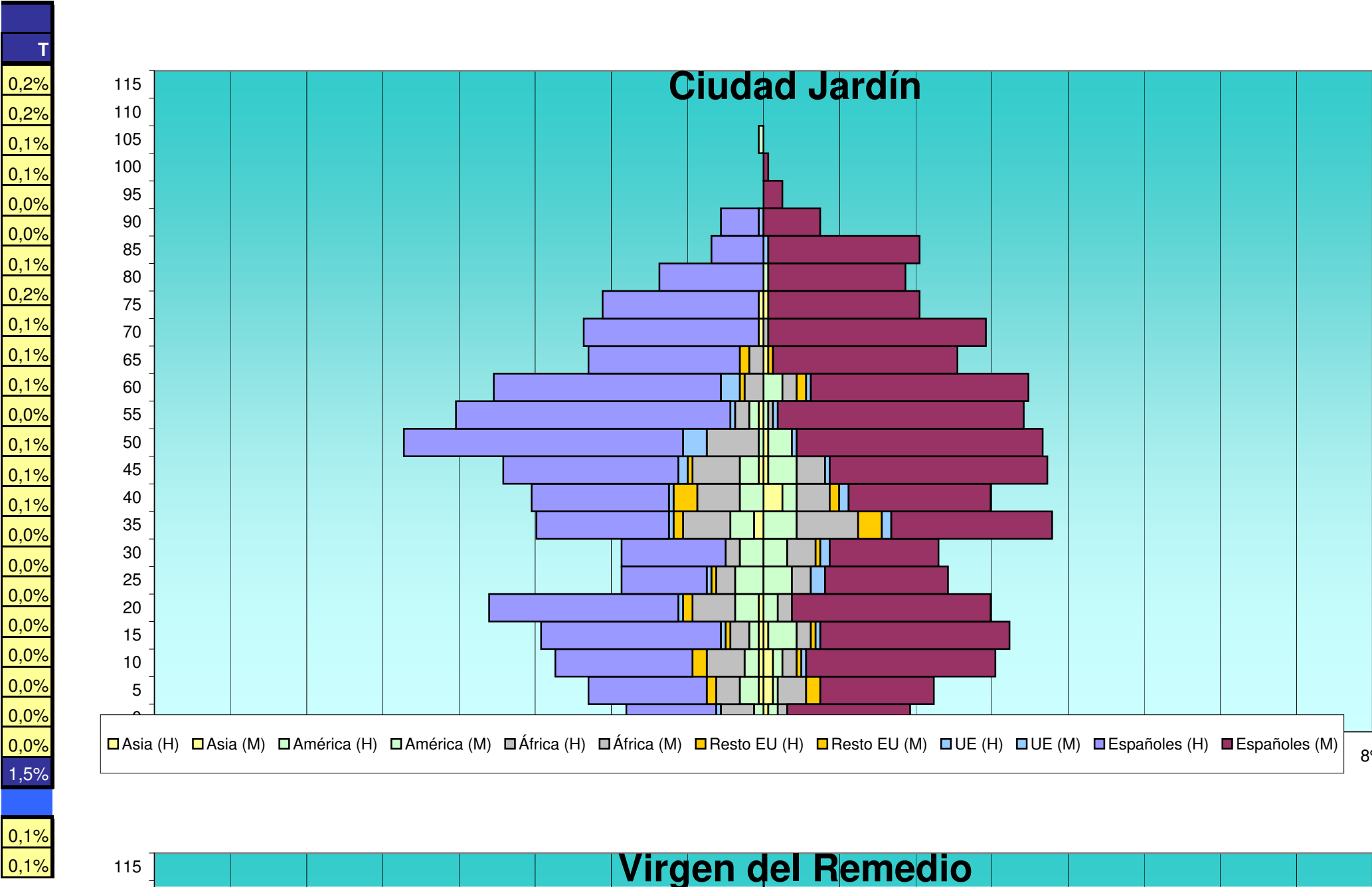




Municipio de Alicante - 2024

Edad	Total			Españoles			Extranjeros			Comunitarios			Resto Europa			África			América			Asia		
	H	M	T	H	M	T	H	M	T	H	M	T	H	M	T	H	M	T	H	M	T	H	M	T
5	38	35	73	25	24	49	13	11	24	0	0	0	2	3	5	5	6	11	4	1	5	1	2	3
10	45	48	93	29	40	69	16	8	24	0	1	1	3	1	4	8	3	11	3	2	5	1	2	3
15	47	52	99	38	40	78	9	12	21	1	1	2	1	1	2	4	3	7	2	6	8	1	1	2
20	57	49	106	40	42	82	17	7	24	1	0	1	2	0	2	9	3	12	5	3	8	1	0	1
25	30	39	69	18	26	44	12	13	25	1	3	4	1	0	1	4	4	8	6	6	12	0	0	0
30	30	37	67	22	23	45	8	14	22	0	2	2	0	1	1	3	6	9	5	5	10	0	0	0
35	46	63	109	28	34	62	18	29	47	1	2	3	2	5	7	10	13	23	5	7	12	2	0	2
40	53	44	97	29	30	59	24	14	38	1	2	3	5	2	7	9	7	16	5	3	8	0	4	4
45	55	60	115	37	46	83	18	14	32	2	1	3	1	0	1	10	6	16	4	6	10	1	1	2
50	77	58	135	59	52	111	18	6	24	5	1	6	0	0	0	11	0	11	1	5	6	0	1	1
55	64	56	120	58	52	110	6	4	10	1	1	2	0	0	0	3	1	4	2	1	3	1	0	1
60	57	56	113	48	46	94	9	10	19	4	1	5	1	2	3	4	3	7	0	4	4	0	0	0
65	38	40	78	32	39	71	6	1	7	0	0	0	2	1	3	3	0	3	0	0	0	0	1	1
70	37	48	85	37	46	83	0	2	2	0	0	0	0	0	0	0	1	1	0	0	0	1	0	1
75	34	33	67	33	32	65	1	1	2	0	0	0	0	0	0	0	0	0	0	0	0	1	1	2
80	22	30	52	22	29	51	0	1	1	0	0	0	0	0	0	0	0	0	0	1	1	0	0	0
85	11	33	44	11	32	43	0	1	1	0	1	1	0	0	0	0	0	0	0	0	0	0	0	0
90	9	12	21	8	12	20	1	0	1	1	0	1	0	0	0	0	0	0	0	0	0	0	0	0
95	0	4	4	0	4	4	0	0	0	0	0	0	0	0	0	0	0	0	0	0	0	0	0	0
100	0	1	1	0	1	1	0	0	0	0	0	0	0	0	0	0	0	0	0	0	0	0	0	0
105	1	0	1	0	0	0	1	0	1	0	0	0	0	0	0	0	0	0	1	0	1	0	0	0
110	0	0	0	0	0	0	0	0	0	0	0	0	0	0	0	0	0	0	0	0	0	0	0	0
115	0	0	0	0	0	0	0	0	0	0	0	0	0	0	0	0	0	0	0	0	0	0	0	0
	781	828	1.609	593	676	1.269	188	152	340	19	16	35	20	16	36	90	58	148	45	52	97	10	14	24
VIRGEN DEL REMEDIO																								
0	462	428	890	259	250	509	203	178	381	7	8	15	20	17	37	118	103	221	53	44	97	6	5	11
5	587	526	1.113	369	334	703	218	192	410	25	18	43	19	13	32	114	104	218	55	51	106	6	5	11

EDAD	Total			Españoles			Extranjeros			Comunitarios			Resto Europa			África			América			Asia	
	H	M	T	H	M	T	H	M	T	H	M	T	H	M	T	H	M	T	H	M	T	H	M
5	2,4%	2,2%	4,5%	1,6%	1,5%	3,0%	0,8%	0,7%	1,5%	0,0%	0,0%	0,0%	0,1%	0,2%	0,3%	0,3%	0,4%	0,7%	0,2%	0,1%	0,3%	0,1%	0,1%
10	2,8%	3,0%	5,8%	1,8%	2,5%	4,3%	1,0%	0,5%	1,5%	0,0%	0,1%	0,1%	0,2%	0,1%	0,2%	0,5%	0,2%	0,7%	0,2%	0,1%	0,3%	0,1%	0,1%
15	2,9%	3,2%	6,2%	2,4%	2,5%	4,8%	0,6%	0,7%	1,3%	0,1%	0,1%	0,1%	0,1%	0,1%	0,1%	0,2%	0,2%	0,4%	0,1%	0,4%	0,5%	0,1%	0,1%
20	3,5%	3,0%	6,6%	2,5%	2,6%	5,1%	1,1%	0,4%	1,5%	0,1%	0,0%	0,1%	0,1%	0,0%	0,1%	0,6%	0,2%	0,7%	0,3%	0,2%	0,5%	0,1%	0,0%
25	1,9%	2,4%	4,3%	1,1%	1,6%	2,7%	0,7%	0,8%	1,6%	0,1%	0,2%	0,2%	0,1%	0,0%	0,1%	0,2%	0,2%	0,5%	0,4%	0,4%	0,7%	0,0%	0,0%
30	1,9%	2,3%	4,2%	1,4%	1,4%	2,8%	0,5%	0,9%	1,4%	0,0%	0,1%	0,1%	0,0%	0,1%	0,1%	0,2%	0,4%	0,6%	0,3%	0,3%	0,6%	0,0%	0,0%
35	2,9%	3,9%	6,8%	1,7%	2,1%	3,9%	1,1%	1,8%	2,9%	0,1%	0,1%	0,2%	0,1%	0,3%	0,4%	0,6%	0,8%	1,4%	0,3%	0,4%	0,7%	0,1%	0,0%
40	3,3%	2,7%	6,0%	1,8%	1,9%	3,7%	1,5%	0,9%	2,4%	0,1%	0,1%	0,2%	0,3%	0,1%	0,4%	0,6%	0,4%	1,0%	0,3%	0,2%	0,5%	0,0%	0,2%
45	3,4%	3,7%	7,1%	2,3%	2,9%	5,2%	1,1%	0,9%	2,0%	0,1%	0,1%	0,2%	0,1%	0,0%	0,1%	0,6%	0,4%	1,0%	0,2%	0,4%	0,6%	0,1%	0,1%
50	4,8%	3,6%	8,4%	3,7%	3,2%	6,9%	1,1%	0,4%	1,5%	0,3%	0,1%	0,4%	0,0%	0,0%	0,0%	0,7%	0,0%	0,7%	0,1%	0,3%	0,4%	0,0%	0,1%
55	4,0%	3,5%	7,5%	3,6%	3,2%	6,8%	0,4%	0,2%	0,6%	0,1%	0,1%	0,1%	0,0%	0,0%	0,0%	0,2%	0,1%	0,2%	0,1%	0,1%	0,2%	0,1%	0,0%
60	3,5%	3,5%	7,0%	3,0%	2,9%	5,8%	0,6%	0,6%	1,2%	0,2%	0,1%	0,3%	0,1%	0,1%	0,2%	0,2%	0,2%	0,4%	0,0%	0,2%	0,2%	0,0%	0,0%
65	2,4%	2,5%	4,8%	2,0%	2,4%	4,4%	0,4%	0,1%	0,4%	0,0%	0,0%	0,0%	0,1%	0,1%	0,2%	0,2%	0,0%	0,2%	0,0%	0,0%	0,0%	0,0%	0,1%
70	2,3%	3,0%	5,3%	2,3%	2,9%	5,2%	0,0%	0,1%	0,1%	0,0%	0,0%	0,0%	0,0%	0,0%	0,0%	0,0%	0,1%	0,1%	0,0%	0,0%	0,0%	0,1%	0,0%
75	2,1%	2,1%	4,2%	2,1%	2,0%	4,0%	0,1%	0,1%	0,1%	0,0%	0,0%	0,0%	0,0%	0,0%	0,0%	0,0%	0,0%	0,0%	0,0%	0,0%	0,0%	0,1%	0,1%
80	1,4%	1,9%	3,2%	1,4%	1,8%	3,2%	0,0%	0,1%	0,1%	0,0%	0,0%	0,0%	0,0%	0,0%	0,0%	0,0%	0,0%	0,0%	0,0%	0,1%	0,1%	0,0%	0,0%
85	0,7%	2,1%	2,7%	0,7%	2,0%	2,7%	0,0%	0,1%	0,1%	0,0%	0,1%	0,1%	0,0%	0,0%	0,0%	0,0%	0,0%	0,0%	0,0%	0,0%	0,0%	0,0%	0,0%
90	0,6%	0,7%	1,3%	0,5%	0,7%	1,2%	0,1%	0,0%	0,1%	0,1%	0,0%	0,1%	0,0%	0,0%	0,0%	0,0%	0,0%	0,0%	0,0%	0,0%	0,0%	0,0%	0,0%
95	0,0%	0,2%	0,2%	0,0%	0,2%	0,2%	0,0%	0,0%	0,0%	0,0%	0,0%	0,0%	0,0%	0,0%	0,0%	0,0%	0,0%	0,0%	0,0%	0,0%	0,0%	0,0%	0,0%
100	0,0%	0,1%	0,1%	0,0%	0,1%	0,1%	0,0%	0,0%	0,0%	0,0%	0,0%	0,0%	0,0%	0,0%	0,0%	0,0%	0,0%	0,0%	0,0%	0,0%	0,0%	0,0%	0,0%
105	0,1%	0,0%	0,1%	0,0%	0,0%	0,0%	0,1%	0,0%	0,1%	0,0%	0,0%	0,0%	0,0%	0,0%	0,0%	0,0%	0,0%	0,0%	0,1%	0,0%	0,1%	0,0%	0,0%
110	0,0%	0,0%	0,0%	0,0%	0,0%	0,0%	0,0%	0,0%	0,0%	0,0%	0,0%	0,0%	0,0%	0,0%	0,0%	0,0%	0,0%	0,0%	0,0%	0,0%	0,0%	0,0%	0,0%
115	0,0%	0,0%	0,0%	0,0%	0,0%	0,0%	0,0%	0,0%	0,0%	0,0%	0,0%	0,0%	0,0%	0,0%	0,0%	0,0%	0,0%	0,0%	0,0%	0,0%	0,0%	0,0%	0,0%
	48,5%	51,5%	100,0%	36,9%	42,0%	78,9%	11,7%	9,4%	21,1%	1,2%	1,0%	2,2%	1,2%	1,0%	2,2%	5,6%	3,6%	9,2%	2,8%	3,2%	6,0%	0,6%	0,9%
VIRGEN DEL REMEDIO																							
0	2,5%	2,4%	4,9%	1,4%	1,4%	2,8%	1,1%	1,0%	2,1%	0,0%	0,0%	0,1%	0,1%	0,1%	0,2%	0,6%	0,6%	1,2%	0,3%	0,2%	0,5%	0,0%	0,0%
5	3,2%	2,9%	6,1%	2,0%	1,8%	3,9%	1,2%	1,1%	2,3%	0,1%	0,1%	0,2%	0,1%	0,1%	0,2%	0,6%	0,6%	1,2%	0,3%	0,3%	0,6%	0,0%	0,0%





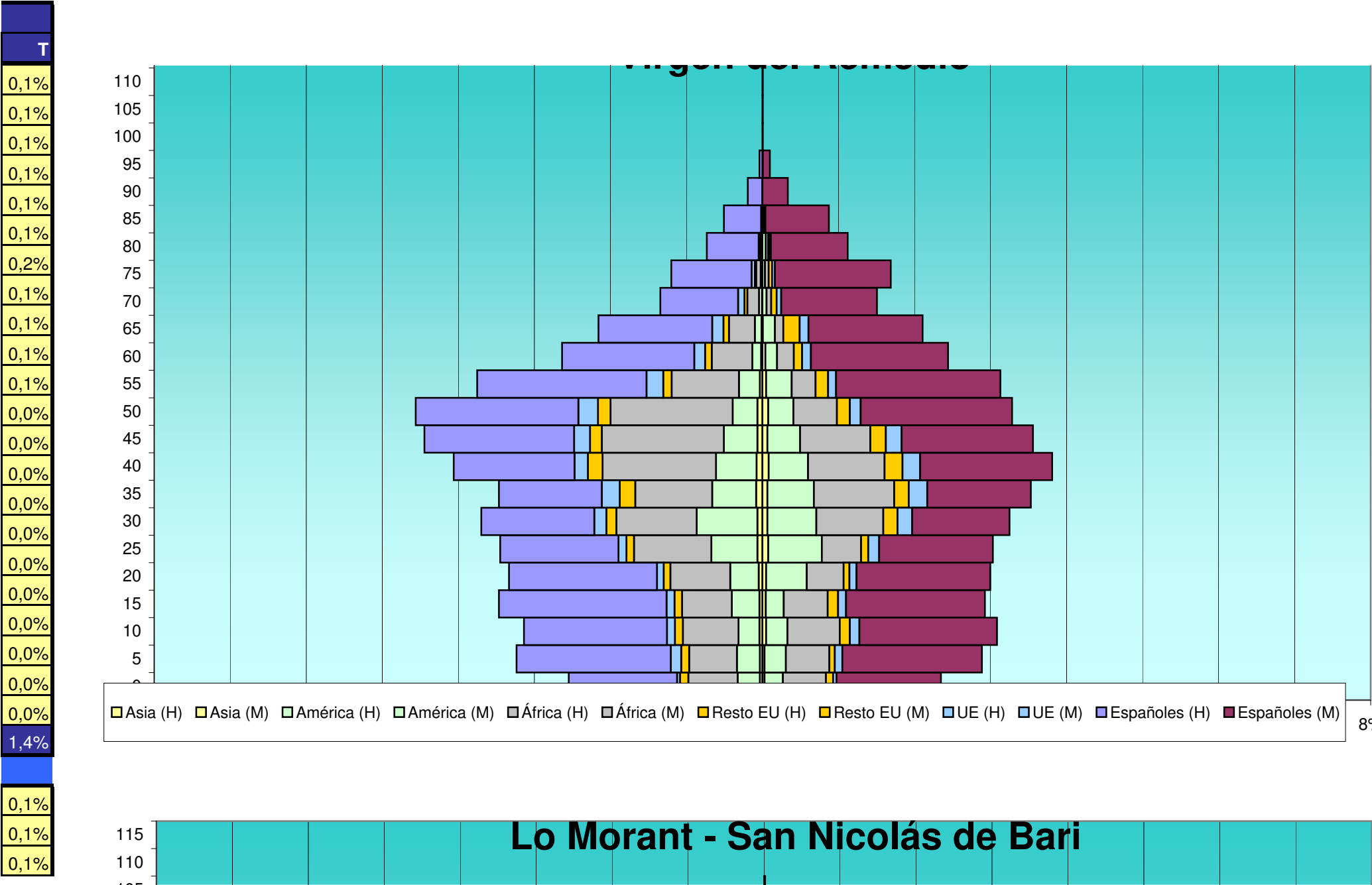
Hombres (M)

8%



Edad	Total			Españoles			Extranjeros			Comunitarios			Resto Europa			África			América			Asia		
	H	M	T	H	M	T	H	M	T	H	M	T	H	M	T	H	M	T	H	M	T	H	M	T
10	572	559	1.131	342	329	671	230	230	460	19	23	42	19	24	43	133	125	258	50	51	101	7	9	16
15	631	531	1.162	401	332	733	230	199	429	19	19	38	18	25	43	119	105	224	66	43	109	7	8	15
20	606	545	1.151	354	320	674	252	225	477	16	17	33	16	14	30	143	88	231	68	97	165	9	9	18
25	629	549	1.178	283	272	555	346	277	623	19	26	45	18	17	35	185	94	279	110	128	238	12	14	26
30	672	591	1.263	270	233	503	402	358	760	29	35	64	24	34	58	192	160	352	145	117	262	12	12	24
35	627	645	1.272	246	248	494	381	397	778	43	44	87	37	35	72	184	192	376	105	111	216	15	12	27
40	739	692	1.431	289	316	605	450	376	826	32	42	74	35	43	78	271	183	454	97	94	191	14	15	29
45	808	647	1.455	358	314	672	450	333	783	38	38	76	28	37	65	292	168	460	80	78	158	12	12	24
50	831	595	1.426	389	362	751	442	233	675	47	26	73	30	31	61	292	104	396	59	60	119	12	14	26
55	685	566	1.251	405	393	798	280	173	453	40	19	59	20	30	50	161	57	218	50	61	111	6	9	15
60	483	440	923	316	328	644	167	112	279	26	21	47	16	20	36	97	40	137	21	28	49	3	7	10
65	391	384	775	272	273	545	119	111	230	27	21	48	13	39	52	62	20	82	16	29	45	2	1	3
70	243	275	518	186	229	415	57	46	103	15	11	26	7	13	20	28	11	39	7	10	17	1	0	1
75	218	307	525	192	277	469	26	30	56	8	7	15	3	8	11	11	9	20	4	6	10	0	0	0
80	133	204	337	124	184	308	9	20	29	3	3	6	1	3	4	3	6	9	2	8	10	0	0	0
85	92	159	251	89	152	241	3	7	10	1	4	5	0	2	2	1	0	1	1	1	2	0	0	0
90	35	61	96	35	61	96	0	0	0	0	0	0	0	0	0	0	0	0	0	0	0	0	0	0
95	7	18	25	7	17	24	0	1	1	0	0	0	0	0	0	0	1	1	0	0	0	0	0	0
100	0	1	1	0	0	0	0	1	1	0	0	0	0	0	0	0	1	1	0	0	0	0	0	0
105	0	1	1	0	1	1	0	0	0	0	0	0	0	0	0	0	0	0	0	0	0	0	0	0
110	0	1	1	0	1	1	0	0	0	0	0	0	0	0	0	0	0	0	0	0	0	0	0	0
115	0	0	0	0	0	0	0	0	0	0	0	0	0	0	0	0	0	0	0	0	0	0	0	0
	9.451	8.725	18.176	5.186	5.226	10.412	4.265	3.499	7.764	414	382	796	324	405	729	2.406	###	3.977	989	###	2.006	124	132	256
LO MORANT - SAN NICOLAS DE BARI																								
0	148	145	293	115	130	245	33	15	48	8	3	11	3	2	5	10	4	14	7	6	13	0	5	5
5	213	230	443	180	194	374	33	36	69	4	3	7	7	5	12	11	11	22	9	13	22	4	2	6
10	238	206	444	213	178	391	25	28	53	6	4	10	4	4	8	8	8	16	6	8	14	4	1	5

EDAD	Total			Españoles			Extranjeros			Comunitarios			Resto Europa			África			América			Asia	
	H	M	T	H	M	T	H	M	T	H	M	T	H	M	T	H	M	T	H	M	T	H	M
10	3,1%	3,1%	6,2%	1,9%	1,8%	3,7%	1,3%	1,3%	2,5%	0,1%	0,1%	0,2%	0,1%	0,1%	0,2%	0,7%	0,7%	1,4%	0,3%	0,3%	0,6%	0,0%	0,0%
15	3,5%	2,9%	6,4%	2,2%	1,8%	4,0%	1,3%	1,1%	2,4%	0,1%	0,1%	0,2%	0,1%	0,1%	0,2%	0,7%	0,6%	1,2%	0,4%	0,2%	0,6%	0,0%	0,0%
20	3,3%	3,0%	6,3%	1,9%	1,8%	3,7%	1,4%	1,2%	2,6%	0,1%	0,1%	0,2%	0,1%	0,1%	0,2%	0,8%	0,5%	1,3%	0,4%	0,5%	0,9%	0,0%	0,0%
25	3,5%	3,0%	6,5%	1,6%	1,5%	3,1%	1,9%	1,5%	3,4%	0,1%	0,1%	0,2%	0,1%	0,1%	0,2%	1,0%	0,5%	1,5%	0,6%	0,7%	1,3%	0,1%	0,1%
30	3,7%	3,3%	6,9%	1,5%	1,3%	2,8%	2,2%	2,0%	4,2%	0,2%	0,2%	0,4%	0,1%	0,2%	0,3%	1,1%	0,9%	1,9%	0,8%	0,6%	1,4%	0,1%	0,1%
35	3,4%	3,5%	7,0%	1,4%	1,4%	2,7%	2,1%	2,2%	4,3%	0,2%	0,2%	0,5%	0,2%	0,2%	0,4%	1,0%	1,1%	2,1%	0,6%	0,6%	1,2%	0,1%	0,1%
40	4,1%	3,8%	7,9%	1,6%	1,7%	3,3%	2,5%	2,1%	4,5%	0,2%	0,2%	0,4%	0,2%	0,2%	0,4%	1,5%	1,0%	2,5%	0,5%	0,5%	1,1%	0,1%	0,1%
45	4,4%	3,6%	8,0%	2,0%	1,7%	3,7%	2,5%	1,8%	4,3%	0,2%	0,2%	0,4%	0,2%	0,2%	0,4%	1,6%	0,9%	2,5%	0,4%	0,4%	0,9%	0,1%	0,1%
50	4,6%	3,3%	7,8%	2,1%	2,0%	4,1%	2,4%	1,3%	3,7%	0,3%	0,1%	0,4%	0,2%	0,2%	0,3%	1,6%	0,6%	2,2%	0,3%	0,3%	0,7%	0,1%	0,1%
55	3,8%	3,1%	6,9%	2,2%	2,2%	4,4%	1,5%	1,0%	2,5%	0,2%	0,1%	0,3%	0,1%	0,2%	0,3%	0,9%	0,3%	1,2%	0,3%	0,3%	0,6%	0,0%	0,0%
60	2,7%	2,4%	5,1%	1,7%	1,8%	3,5%	0,9%	0,6%	1,5%	0,1%	0,1%	0,3%	0,1%	0,1%	0,2%	0,5%	0,2%	0,8%	0,1%	0,2%	0,3%	0,0%	0,0%
65	2,2%	2,1%	4,3%	1,5%	1,5%	3,0%	0,7%	0,6%	1,3%	0,1%	0,1%	0,3%	0,1%	0,2%	0,3%	0,3%	0,1%	0,5%	0,1%	0,2%	0,2%	0,0%	0,0%
70	1,3%	1,5%	2,8%	1,0%	1,3%	2,3%	0,3%	0,3%	0,6%	0,1%	0,1%	0,1%	0,0%	0,1%	0,1%	0,2%	0,1%	0,2%	0,0%	0,1%	0,1%	0,0%	0,0%
75	1,2%	1,7%	2,9%	1,1%	1,5%	2,6%	0,1%	0,2%	0,3%	0,0%	0,0%	0,1%	0,0%	0,0%	0,1%	0,1%	0,0%	0,1%	0,0%	0,0%	0,1%	0,0%	0,0%
80	0,7%	1,1%	1,9%	0,7%	1,0%	1,7%	0,0%	0,1%	0,2%	0,0%	0,0%	0,0%	0,0%	0,0%	0,0%	0,0%	0,0%	0,0%	0,0%	0,0%	0,1%	0,0%	0,0%
85	0,5%	0,9%	1,4%	0,5%	0,8%	1,3%	0,0%	0,0%	0,1%	0,0%	0,0%	0,0%	0,0%	0,0%	0,0%	0,0%	0,0%	0,0%	0,0%	0,0%	0,0%	0,0%	0,0%
90	0,2%	0,3%	0,5%	0,2%	0,3%	0,5%	0,0%	0,0%	0,0%	0,0%	0,0%	0,0%	0,0%	0,0%	0,0%	0,0%	0,0%	0,0%	0,0%	0,0%	0,0%	0,0%	0,0%
95	0,0%	0,1%	0,1%	0,0%	0,1%	0,1%	0,0%	0,0%	0,0%	0,0%	0,0%	0,0%	0,0%	0,0%	0,0%	0,0%	0,0%	0,0%	0,0%	0,0%	0,0%	0,0%	0,0%
100	0,0%	0,0%	0,0%	0,0%	0,0%	0,0%	0,0%	0,0%	0,0%	0,0%	0,0%	0,0%	0,0%	0,0%	0,0%	0,0%	0,0%	0,0%	0,0%	0,0%	0,0%	0,0%	0,0%
105	0,0%	0,0%	0,0%	0,0%	0,0%	0,0%	0,0%	0,0%	0,0%	0,0%	0,0%	0,0%	0,0%	0,0%	0,0%	0,0%	0,0%	0,0%	0,0%	0,0%	0,0%	0,0%	0,0%
110	0,0%	0,0%	0,0%	0,0%	0,0%	0,0%	0,0%	0,0%	0,0%	0,0%	0,0%	0,0%	0,0%	0,0%	0,0%	0,0%	0,0%	0,0%	0,0%	0,0%	0,0%	0,0%	0,0%
115	0,0%	0,0%	0,0%	0,0%	0,0%	0,0%	0,0%	0,0%	0,0%	0,0%	0,0%	0,0%	0,0%	0,0%	0,0%	0,0%	0,0%	0,0%	0,0%	0,0%	0,0%	0,0%	0,0%
	52,0%	48,0%	100,0%	28,5%	28,8%	57,3%	23,5%	19,3%	42,7%	2,3%	2,1%	4,4%	1,8%	2,2%	4,0%	13,2%	8,6%	21,9%	5,4%	5,6%	11,0%	0,7%	0,7%
LO MORANT - SAN NICOLAS DE BARI																							
0	2,1%	2,1%	4,2%	1,6%	1,9%	3,5%	0,5%	0,2%	0,7%	0,1%	0,0%	0,2%	0,0%	0,0%	0,1%	0,1%	0,1%	0,2%	0,1%	0,1%	0,2%	0,0%	0,1%
5	3,0%	3,3%	6,3%	2,6%	2,8%	5,3%	0,5%	0,5%	1,0%	0,1%	0,0%	0,1%	0,1%	0,1%	0,2%	0,2%	0,2%	0,3%	0,1%	0,2%	0,3%	0,1%	0,0%
10	3,4%	2,9%	6,3%	3,0%	2,5%	5,6%	0,4%	0,4%	0,8%	0,1%	0,1%	0,1%	0,1%	0,1%	0,1%	0,1%	0,1%	0,2%	0,1%	0,1%	0,2%	0,1%	0,0%



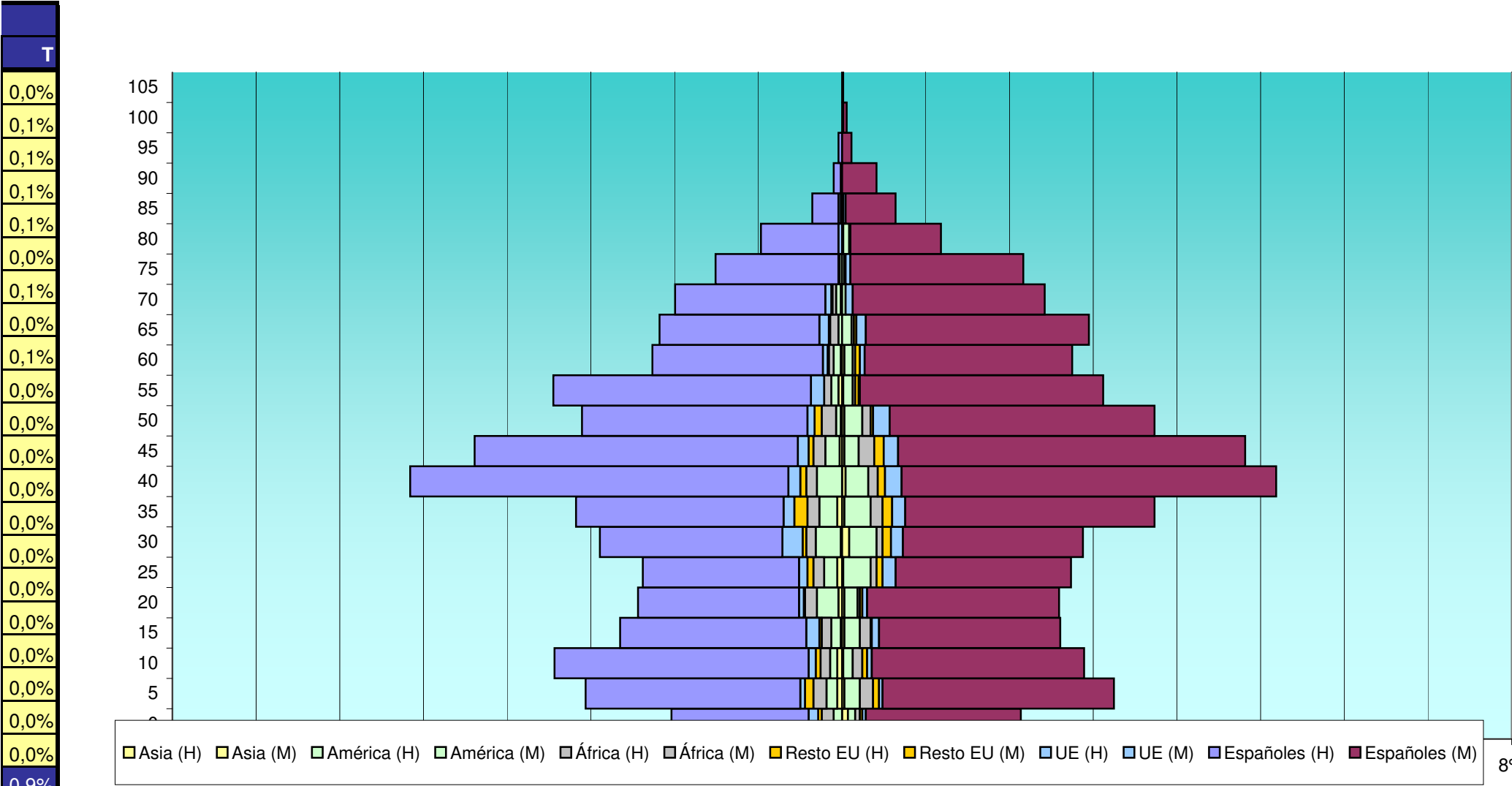



bles (M)
8%




Edad	Total			Españoles			Extranjeros			Comunitarios			Resto Europa			África			América			Asia		
	H	M	T	H	M	T	H	M	T	H	M	T	H	M	T	H	M	T	H	M	T	H	M	T
15	187	182	369	156	152	308	31	30	61	11	6	17	2	1	3	8	9	17	8	13	21	1	2	3
20	170	183	353	135	161	296	35	22	57	4	4	8	1	2	3	10	2	12	18	11	29	3	2	5
25	164	195	359	131	147	278	33	48	81	7	11	18	5	5	10	9	5	14	11	23	34	4	1	5
30	208	197	405	153	151	304	55	46	101	17	10	27	3	7	10	8	5	13	21	23	44	1	6	7
35	221	264	485	174	209	383	47	55	102	9	11	20	11	8	19	10	10	20	15	22	37	4	2	6
40	365	361	726	317	314	631	48	47	95	10	14	24	5	6	11	9	8	17	21	19	40	0	3	3
45	308	338	646	271	291	562	37	47	84	9	12	21	4	8	12	10	13	23	12	12	24	2	2	4
50	219	261	480	189	222	411	30	39	69	6	14	20	6	2	8	12	7	19	4	15	19	1	2	3
55	240	221	461	216	204	420	24	17	41	11	1	12	0	3	3	6	2	8	6	8	14	3	1	4
60	160	192	352	143	174	317	17	18	35	4	4	8	1	4	5	4	2	6	6	7	13	1	2	3
65	153	207	360	134	187	321	19	20	39	8	8	16	1	2	3	7	2	9	3	8	11	0	0	0
70	139	171	310	126	161	287	13	10	23	5	6	11	1	0	1	3	0	3	4	3	7	1	0	1
75	106	152	258	103	145	248	3	7	10	1	4	5	0	1	1	0	0	0	2	2	4	0	0	0
80	69	82	151	65	76	141	4	6	10	3	0	3	0	0	0	0	1	1	0	5	5	0	1	1
85	25	45	70	22	42	64	3	3	6	2	2	4	1	0	1	0	0	0	0	1	1	0	0	0
90	7	29	36	6	29	35	1	0	1	1	0	1	0	0	0	0	0	0	0	0	0	0	0	0
95	3	8	11	3	8	11	0	0	0	0	0	0	0	0	0	0	0	0	0	0	0	0	0	0
100	0	4	4	0	3	3	0	1	1	0	0	0	0	0	0	0	1	1	0	0	0	0	0	0
105	0	1	1	0	1	1	0	0	0	0	0	0	0	0	0	0	0	0	0	0	0	0	0	0
110	0	0	0	0	0	0	0	0	0	0	0	0	0	0	0	0	0	0	0	0	0	0	0	0
115	0	0	0	0	0	0	0	0	0	0	0	0	0	0	0	0	0	0	0	0	0	0	0	0
	3.343	3.674	7.017	2.852	3.179	6.031	491	495	986	126	117	243	55	60	115	125	90	215	153	199	352	29	32	61
COLONIA REQUENA																								
0	68	73	141	37	43	80	31	30	61	0	0	0	7	2	9	16	19	35	6	9	15	0	2	2
5	102	73	175	72	47	119	30	26	56	4	1	5	7	2	9	14	18	32	5	5	10	0	0	0
10	104	87	191	68	58	126	36	29	65	6	1	7	4	5	9	18	16	34	8	7	15	0	0	0
15	102	93	195	62	55	117	40	38	78	4	5	9	4	3	7	25	21	46	7	9	16	0	0	0

EDAD	Total			Españoles			Extranjeros			Comunitarios			Resto Europa			África			América			Asia	
	H	M	T	H	M	T	H	M	T	H	M	T	H	M	T	H	M	T	H	M	T	H	M
15	2,7%	2,6%	5,3%	2,2%	2,2%	4,4%	0,4%	0,4%	0,9%	0,2%	0,1%	0,2%	0,0%	0,0%	0,0%	0,1%	0,1%	0,2%	0,1%	0,2%	0,3%	0,0%	0,0%
20	2,4%	2,6%	5,0%	1,9%	2,3%	4,2%	0,5%	0,3%	0,8%	0,1%	0,1%	0,1%	0,0%	0,0%	0,0%	0,1%	0,0%	0,2%	0,3%	0,2%	0,4%	0,0%	0,0%
25	2,3%	2,8%	5,1%	1,9%	2,1%	4,0%	0,5%	0,7%	1,2%	0,1%	0,2%	0,3%	0,1%	0,1%	0,1%	0,1%	0,1%	0,2%	0,2%	0,3%	0,5%	0,1%	0,0%
30	3,0%	2,8%	5,8%	2,2%	2,2%	4,3%	0,8%	0,7%	1,4%	0,2%	0,1%	0,4%	0,0%	0,1%	0,1%	0,1%	0,1%	0,2%	0,3%	0,3%	0,6%	0,0%	0,1%
35	3,1%	3,8%	6,9%	2,5%	3,0%	5,5%	0,7%	0,8%	1,5%	0,1%	0,2%	0,3%	0,2%	0,1%	0,3%	0,1%	0,1%	0,3%	0,2%	0,3%	0,5%	0,1%	0,0%
40	5,2%	5,1%	10,3%	4,5%	4,5%	9,0%	0,7%	0,7%	1,4%	0,1%	0,2%	0,3%	0,1%	0,1%	0,2%	0,1%	0,1%	0,2%	0,3%	0,3%	0,6%	0,0%	0,0%
45	4,4%	4,8%	9,2%	3,9%	4,1%	8,0%	0,5%	0,7%	1,2%	0,1%	0,2%	0,3%	0,1%	0,1%	0,2%	0,1%	0,2%	0,3%	0,2%	0,2%	0,3%	0,0%	0,0%
50	3,1%	3,7%	6,8%	2,7%	3,2%	5,9%	0,4%	0,6%	1,0%	0,1%	0,2%	0,3%	0,1%	0,0%	0,1%	0,2%	0,1%	0,3%	0,1%	0,2%	0,3%	0,0%	0,0%
55	3,4%	3,1%	6,6%	3,1%	2,9%	6,0%	0,3%	0,2%	0,6%	0,2%	0,0%	0,2%	0,0%	0,0%	0,0%	0,1%	0,0%	0,1%	0,1%	0,1%	0,2%	0,0%	0,0%
60	2,3%	2,7%	5,0%	2,0%	2,5%	4,5%	0,2%	0,3%	0,5%	0,1%	0,1%	0,1%	0,0%	0,1%	0,1%	0,1%	0,0%	0,1%	0,1%	0,1%	0,2%	0,0%	0,0%
65	2,2%	2,9%	5,1%	1,9%	2,7%	4,6%	0,3%	0,3%	0,6%	0,1%	0,1%	0,2%	0,0%	0,0%	0,0%	0,1%	0,0%	0,1%	0,0%	0,1%	0,2%	0,0%	0,0%
70	2,0%	2,4%	4,4%	1,8%	2,3%	4,1%	0,2%	0,1%	0,3%	0,1%	0,1%	0,2%	0,0%	0,0%	0,0%	0,0%	0,0%	0,0%	0,1%	0,0%	0,1%	0,0%	0,0%
75	1,5%	2,2%	3,7%	1,5%	2,1%	3,5%	0,0%	0,1%	0,1%	0,0%	0,1%	0,1%	0,0%	0,0%	0,0%	0,0%	0,0%	0,0%	0,0%	0,0%	0,1%	0,0%	0,0%
80	1,0%	1,2%	2,2%	0,9%	1,1%	2,0%	0,1%	0,1%	0,1%	0,0%	0,0%	0,0%	0,0%	0,0%	0,0%	0,0%	0,0%	0,0%	0,0%	0,1%	0,1%	0,0%	0,0%
85	0,4%	0,6%	1,0%	0,3%	0,6%	0,9%	0,0%	0,0%	0,1%	0,0%	0,0%	0,1%	0,0%	0,0%	0,0%	0,0%	0,0%	0,0%	0,0%	0,0%	0,0%	0,0%	0,0%
90	0,1%	0,4%	0,5%	0,1%	0,4%	0,5%	0,0%	0,0%	0,0%	0,0%	0,0%	0,0%	0,0%	0,0%	0,0%	0,0%	0,0%	0,0%	0,0%	0,0%	0,0%	0,0%	0,0%
95	0,0%	0,1%	0,2%	0,0%	0,1%	0,2%	0,0%	0,0%	0,0%	0,0%	0,0%	0,0%	0,0%	0,0%	0,0%	0,0%	0,0%	0,0%	0,0%	0,0%	0,0%	0,0%	0,0%
100	0,0%	0,1%	0,1%	0,0%	0,0%	0,0%	0,0%	0,0%	0,0%	0,0%	0,0%	0,0%	0,0%	0,0%	0,0%	0,0%	0,0%	0,0%	0,0%	0,0%	0,0%	0,0%	0,0%
105	0,0%	0,0%	0,0%	0,0%	0,0%	0,0%	0,0%	0,0%	0,0%	0,0%	0,0%	0,0%	0,0%	0,0%	0,0%	0,0%	0,0%	0,0%	0,0%	0,0%	0,0%	0,0%	0,0%
110	0,0%	0,0%	0,0%	0,0%	0,0%	0,0%	0,0%	0,0%	0,0%	0,0%	0,0%	0,0%	0,0%	0,0%	0,0%	0,0%	0,0%	0,0%	0,0%	0,0%	0,0%	0,0%	0,0%
115	0,0%	0,0%	0,0%	0,0%	0,0%	0,0%	0,0%	0,0%	0,0%	0,0%	0,0%	0,0%	0,0%	0,0%	0,0%	0,0%	0,0%	0,0%	0,0%	0,0%	0,0%	0,0%	0,0%
	47,6%	52,4%	100,0%	40,6%	45,3%	85,9%	7,0%	7,1%	14,1%	1,8%	1,7%	3,5%	0,8%	0,9%	1,6%	1,8%	1,3%	3,1%	2,2%	2,8%	5,0%	0,4%	0,5%
COLONIA REQUENA																							
0	2,5%	2,6%	5,1%	1,3%	1,6%	2,9%	1,1%	1,1%	2,2%	0,0%	0,0%	0,0%	0,3%	0,1%	0,3%	0,6%	0,7%	1,3%	0,2%	0,3%	0,5%	0,0%	0,1%
5	3,7%	2,6%	6,3%	2,6%	1,7%	4,3%	1,1%	0,9%	2,0%	0,1%	0,0%	0,2%	0,3%	0,1%	0,3%	0,5%	0,7%	1,2%	0,2%	0,2%	0,4%	0,0%	0,0%
10	3,8%	3,2%	6,9%	2,5%	2,1%	4,6%	1,3%	1,1%	2,4%	0,2%	0,0%	0,3%	0,1%	0,2%	0,3%	0,7%	0,6%	1,2%	0,3%	0,3%	0,5%	0,0%	0,0%
15	3,7%	3,4%	7,1%	2,2%	2,0%	4,2%	1,4%	1,4%	2,8%	0,1%	0,2%	0,3%	0,1%	0,1%	0,3%	0,9%	0,8%	1,7%	0,3%	0,3%	0,6%	0,0%	0,0%



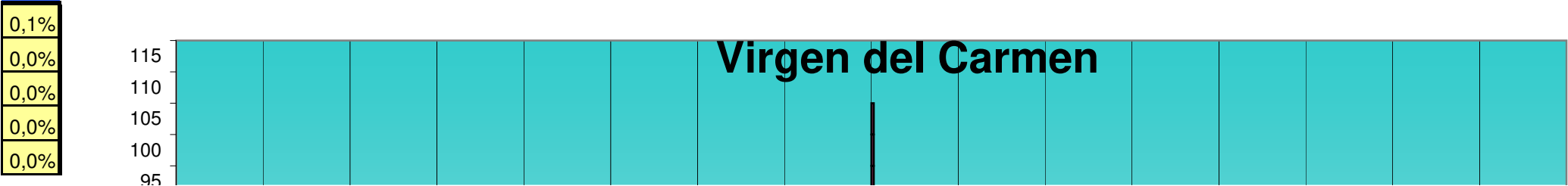
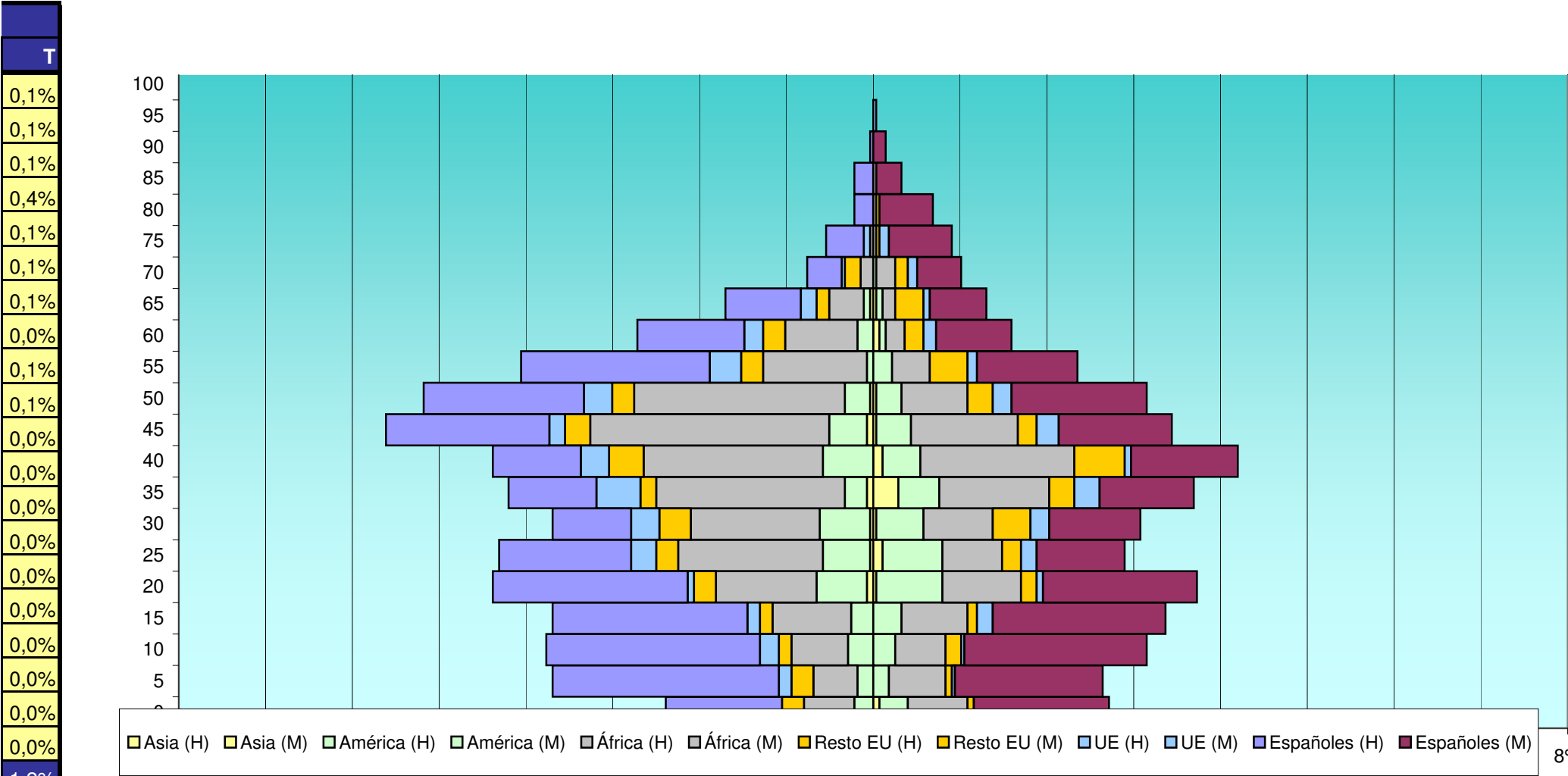



bles (M) 8%




Edad	Total			Españoles			Extranjeros			Comunitarios			Resto Europa			África			América			Asia		
	H	M	T	H	M	T	H	M	T	H	M	T	H	M	T	H	M	T	H	M	T	H	M	T
20	120	104	224	62	49	111	58	55	113	2	2	4	7	5	12	32	25	57	16	21	37	2	1	3
25	121	78	199	42	28	70	79	50	129	8	5	13	7	6	13	46	19	65	15	19	34	1	3	4
30	102	85	187	25	29	54	77	56	133	9	6	15	10	12	22	41	22	63	16	15	31	1	1	2
35	122	96	218	28	30	58	94	66	160	14	8	22	5	8	13	60	35	95	7	13	20	2	8	10
40	124	113	237	28	34	62	96	79	175	9	2	11	11	16	27	57	49	106	16	12	28	0	3	3
45	154	96	250	52	36	88	102	60	162	5	7	12	8	6	14	76	34	110	12	11	23	2	1	3
50	143	87	230	51	43	94	92	44	136	9	6	15	7	8	15	67	21	88	8	8	16	1	1	2
55	112	65	177	60	32	92	52	33	85	10	3	13	7	12	19	33	12	45	2	6	8	0	0	0
60	77	42	119	34	24	58	43	18	61	6	4	10	7	6	13	23	6	29	5	2	7	0	2	2
65	47	36	83	24	18	42	23	18	41	5	2	7	4	9	13	11	4	15	2	2	4	1	1	2
70	21	28	49	11	14	25	10	14	24	1	3	4	5	4	9	4	6	10	0	1	1	0	0	0
75	15	25	40	12	20	32	3	5	8	2	3	5	0	1	1	1	1	2	0	0	0	0	0	0
80	6	19	25	6	17	23	0	2	2	0	0	0	0	1	1	0	1	1	0	0	0	0	0	0
85	6	9	15	6	8	14	0	1	1	0	0	0	0	0	0	0	1	1	0	0	0	0	0	0
90	1	4	5	1	4	5	0	0	0	0	0	0	0	0	0	0	0	0	0	0	0	0	0	0
95	0	1	1	0	0	0	0	1	1	0	1	1	0	0	0	0	0	0	0	0	0	0	0	0
100	0	0	0	0	0	0	0	0	0	0	0	0	0	0	0	0	0	0	0	0	0	0	0	0
105	0	0	0	0	0	0	0	0	0	0	0	0	0	0	0	0	0	0	0	0	0	0	0	0
110	0	0	0	0	0	0	0	0	0	0	0	0	0	0	0	0	0	0	0	0	0	0	0	0
115	0	0	0	0	0	0	0	0	0	0	0	0	0	0	0	0	0	0	0	0	0	0	0	0
	1.547	1.214	2.761	681	589	1.270	866	625	1.491	94	59	153	100	106	206	524	310	834	125	140	265	10	23	33
VIRGEN DEL CARMEN																								
0	141	115	256	125	104	229	16	11	27	0	0	0	1	0	1	7	6	13	6	3	9	2	2	4
5	138	126	264	126	110	236	12	16	28	1	3	4	0	1	1	7	5	12	4	6	10	1	0	1
10	142	103	245	129	96	225	13	7	20	3	0	3	0	3	3	10	3	13	0	1	1	0	0	0
15	138	133	271	120	122	242	18	11	29	0	1	1	2	1	3	7	7	14	9	1	10	1	0	1
20	152	120	272	127	104	231	25	16	41	2	0	2	1	3	4	12	6	18	10	7	17	0	0	0

EDAD	Total			Españoles			Extranjeros			Comunitarios			Resto Europa			África			América			Asia	
	H	M	T	H	M	T	H	M	T	H	M	T	H	M	T	H	M	T	H	M	T	H	M
20	4,3%	3,8%	8,1%	2,2%	1,8%	4,0%	2,1%	2,0%	4,1%	0,1%	0,1%	0,1%	0,3%	0,2%	0,4%	1,2%	0,9%	2,1%	0,6%	0,8%	1,3%	0,1%	0,0%
25	4,4%	2,8%	7,2%	1,5%	1,0%	2,5%	2,9%	1,8%	4,7%	0,3%	0,2%	0,5%	0,3%	0,2%	0,5%	1,7%	0,7%	2,4%	0,5%	0,7%	1,2%	0,0%	0,1%
30	3,7%	3,1%	6,8%	0,9%	1,1%	2,0%	2,8%	2,0%	4,8%	0,3%	0,2%	0,5%	0,4%	0,4%	0,8%	1,5%	0,8%	2,3%	0,6%	0,5%	1,1%	0,0%	0,0%
35	4,4%	3,5%	7,9%	1,0%	1,1%	2,1%	3,4%	2,4%	5,8%	0,5%	0,3%	0,8%	0,2%	0,3%	0,5%	2,2%	1,3%	3,4%	0,3%	0,5%	0,7%	0,1%	0,3%
40	4,5%	4,1%	8,6%	1,0%	1,2%	2,2%	3,5%	2,9%	6,3%	0,3%	0,1%	0,4%	0,4%	0,6%	1,0%	2,1%	1,8%	3,8%	0,6%	0,4%	1,0%	0,0%	0,1%
45	5,6%	3,5%	9,1%	1,9%	1,3%	3,2%	3,7%	2,2%	5,9%	0,2%	0,3%	0,4%	0,3%	0,2%	0,5%	2,8%	1,2%	4,0%	0,4%	0,4%	0,8%	0,1%	0,0%
50	5,2%	3,2%	8,3%	1,8%	1,6%	3,4%	3,3%	1,6%	4,9%	0,3%	0,2%	0,5%	0,3%	0,3%	0,5%	2,4%	0,8%	3,2%	0,3%	0,3%	0,6%	0,0%	0,0%
55	4,1%	2,4%	6,4%	2,2%	1,2%	3,3%	1,9%	1,2%	3,1%	0,4%	0,1%	0,5%	0,3%	0,4%	0,7%	1,2%	0,4%	1,6%	0,1%	0,2%	0,3%	0,0%	0,0%
60	2,8%	1,5%	4,3%	1,2%	0,9%	2,1%	1,6%	0,7%	2,2%	0,2%	0,1%	0,4%	0,3%	0,2%	0,5%	0,8%	0,2%	1,1%	0,2%	0,1%	0,3%	0,0%	0,1%
65	1,7%	1,3%	3,0%	0,9%	0,7%	1,5%	0,8%	0,7%	1,5%	0,2%	0,1%	0,3%	0,1%	0,3%	0,5%	0,4%	0,1%	0,5%	0,1%	0,1%	0,1%	0,0%	0,0%
70	0,8%	1,0%	1,8%	0,4%	0,5%	0,9%	0,4%	0,5%	0,9%	0,0%	0,1%	0,1%	0,2%	0,1%	0,3%	0,1%	0,2%	0,4%	0,0%	0,0%	0,0%	0,0%	0,0%
75	0,5%	0,9%	1,4%	0,4%	0,7%	1,2%	0,1%	0,2%	0,3%	0,1%	0,1%	0,2%	0,0%	0,0%	0,0%	0,0%	0,0%	0,1%	0,0%	0,0%	0,0%	0,0%	0,0%
80	0,2%	0,7%	0,9%	0,2%	0,6%	0,8%	0,0%	0,1%	0,1%	0,0%	0,0%	0,0%	0,0%	0,0%	0,0%	0,0%	0,0%	0,0%	0,0%	0,0%	0,0%	0,0%	0,0%
85	0,2%	0,3%	0,5%	0,2%	0,3%	0,5%	0,0%	0,0%	0,0%	0,0%	0,0%	0,0%	0,0%	0,0%	0,0%	0,0%	0,0%	0,0%	0,0%	0,0%	0,0%	0,0%	0,0%
90	0,0%	0,1%	0,2%	0,0%	0,1%	0,2%	0,0%	0,0%	0,0%	0,0%	0,0%	0,0%	0,0%	0,0%	0,0%	0,0%	0,0%	0,0%	0,0%	0,0%	0,0%	0,0%	0,0%
95	0,0%	0,0%	0,0%	0,0%	0,0%	0,0%	0,0%	0,0%	0,0%	0,0%	0,0%	0,0%	0,0%	0,0%	0,0%	0,0%	0,0%	0,0%	0,0%	0,0%	0,0%	0,0%	0,0%
100	0,0%	0,0%	0,0%	0,0%	0,0%	0,0%	0,0%	0,0%	0,0%	0,0%	0,0%	0,0%	0,0%	0,0%	0,0%	0,0%	0,0%	0,0%	0,0%	0,0%	0,0%	0,0%	0,0%
105	0,0%	0,0%	0,0%	0,0%	0,0%	0,0%	0,0%	0,0%	0,0%	0,0%	0,0%	0,0%	0,0%	0,0%	0,0%	0,0%	0,0%	0,0%	0,0%	0,0%	0,0%	0,0%	0,0%
110	0,0%	0,0%	0,0%	0,0%	0,0%	0,0%	0,0%	0,0%	0,0%	0,0%	0,0%	0,0%	0,0%	0,0%	0,0%	0,0%	0,0%	0,0%	0,0%	0,0%	0,0%	0,0%	0,0%
115	0,0%	0,0%	0,0%	0,0%	0,0%	0,0%	0,0%	0,0%	0,0%	0,0%	0,0%	0,0%	0,0%	0,0%	0,0%	0,0%	0,0%	0,0%	0,0%	0,0%	0,0%	0,0%	0,0%
	56,0%	44,0%	100,0%	24,7%	21,3%	46,0%	31,4%	22,6%	54,0%	3,4%	2,1%	5,5%	3,6%	3,8%	7,5%	19,0%	####	30,2%	4,5%	5,1%	9,6%	0,4%	0,8%
VIRGEN DEL CARMEN																							
0	4,2%	3,4%	7,7%	3,7%	3,1%	6,9%	0,5%	0,3%	0,8%	0,0%	0,0%	0,0%	0,0%	0,0%	0,0%	0,2%	0,2%	0,4%	0,2%	0,1%	0,3%	0,1%	0,1%
5	4,1%	3,8%	7,9%	3,8%	3,3%	7,1%	0,4%	0,5%	0,8%	0,0%	0,1%	0,1%	0,0%	0,0%	0,0%	0,2%	0,1%	0,4%	0,1%	0,2%	0,3%	0,0%	0,0%
10	4,3%	3,1%	7,3%	3,9%	2,9%	6,7%	0,4%	0,2%	0,6%	0,1%	0,0%	0,1%	0,0%	0,1%	0,1%	0,3%	0,1%	0,4%	0,0%	0,0%	0,0%	0,0%	0,0%
15	4,1%	4,0%	8,1%	3,6%	3,7%	7,3%	0,5%	0,3%	0,9%	0,0%	0,0%	0,0%	0,1%	0,0%	0,1%	0,2%	0,2%	0,4%	0,3%	0,0%	0,3%	0,0%	0,0%
20	4,6%	3,6%	8,2%	3,8%	3,1%	6,9%	0,7%	0,5%	1,2%	0,1%	0,0%	0,1%	0,0%	0,1%	0,1%	0,4%	0,2%	0,5%	0,3%	0,2%	0,5%	0,0%	0,0%





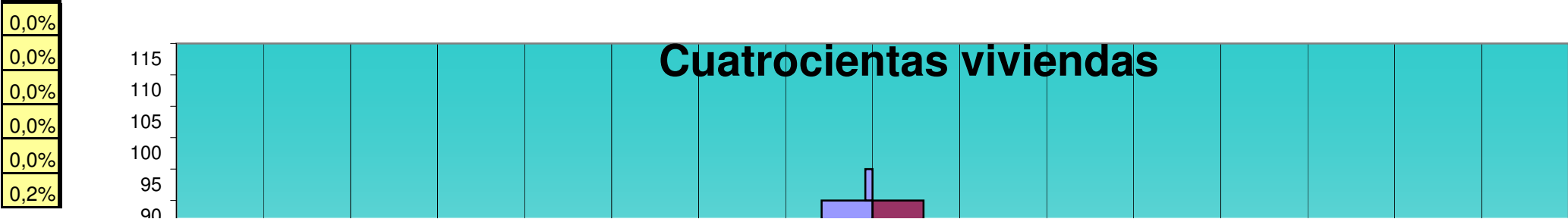
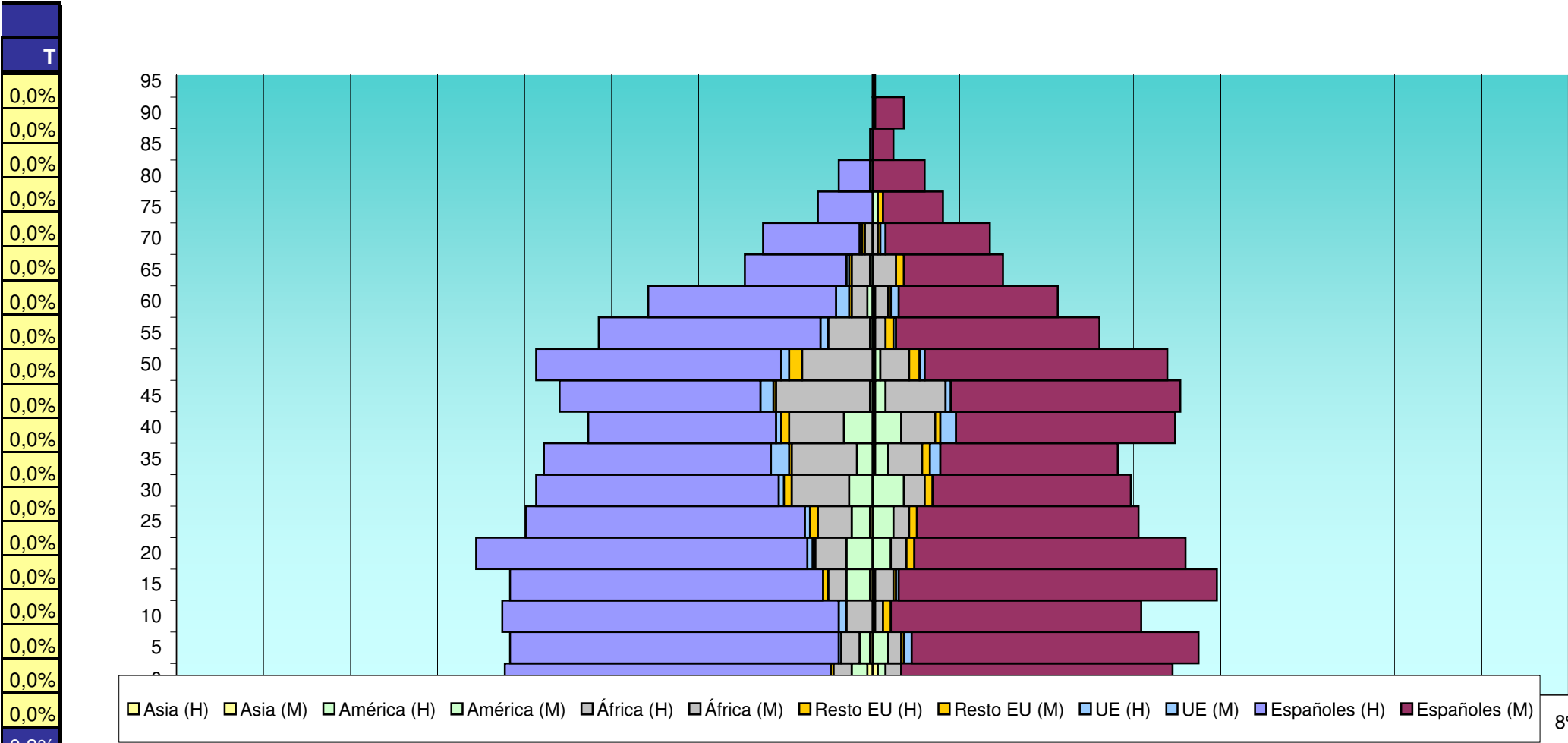
bles (M)
8%




Edad	Total			Españoles			Extranjeros			Comunitarios			Resto Europa			África			América			Asia		
	H	M	T	H	M	T	H	M	T	H	M	T	H	M	T	H	M	T	H	M	T	H	M	T
25	132	103	235	107	85	192	25	18	43	2	0	2	3	3	6	13	6	19	7	8	15	1	0	1
30	129	99	228	93	76	169	36	23	59	2	0	2	3	3	6	22	8	30	9	12	21	0	0	0
35	127	93	220	87	68	155	40	25	65	7	4	11	1	3	4	25	13	38	6	5	11	0	1	1
40	110	115	225	72	84	156	38	31	69	2	6	8	3	2	5	21	13	34	11	10	21	0	1	1
45	121	117	238	77	88	165	44	29	73	5	2	7	1	0	1	36	23	59	1	4	5	0	1	1
50	130	112	242	94	93	187	36	19	55	3	2	5	5	4	9	27	11	38	0	2	2	0	1	1
55	105	87	192	85	78	163	20	9	29	3	1	4	0	3	3	16	4	20	1	1	2	0	0	0
60	86	71	157	72	61	133	14	10	24	5	3	8	1	1	2	6	5	11	2	1	3	0	0	0
65	49	50	99	39	38	77	10	12	22	1	0	1	1	3	4	7	9	16	1	0	1	0	0	0
70	42	45	87	37	40	77	5	5	10	1	2	3	1	1	2	3	2	5	0	0	0	0	0	0
75	21	27	48	21	23	44	0	4	4	0	0	0	0	2	2	0	0	0	0	2	2	0	0	0
80	13	20	33	12	20	32	1	0	1	0	0	0	0	0	0	1	0	1	0	0	0	0	0	0
85	1	8	9	1	8	9	0	0	0	0	0	0	0	0	0	0	0	0	0	0	0	0	0	0
90	0	12	12	0	11	11	0	1	1	0	0	0	0	0	0	0	1	1	0	0	0	0	0	0
95	0	1	1	0	1	1	0	0	0	0	0	0	0	0	0	0	0	0	0	0	0	0	0	0
100	0	1	1	0	1	1	0	0	0	0	0	0	0	0	0	0	0	0	0	0	0	0	0	0
105	0	1	1	0	1	1	0	0	0	0	0	0	0	0	0	0	0	0	0	0	0	0	0	0
110	0	0	0	0	0	0	0	0	0	0	0	0	0	0	0	0	0	0	0	0	0	0	0	0
115	0	0	0	0	0	0	0	0	0	0	0	0	0	0	0	0	0	0	0	0	0	0	0	0
	1.777	1.559	3.336	1.424	1.312	2.736	353	247	600	37	24	61	23	33	56	220	122	342	67	63	130	5	6	11
CUATROCIENTAS VIVIENDAS																								
0	25	28	53	15	19	34	10	9	19	1	2	3	1	4	5	2	3	5	6	0	6	0	0	0
5	32	28	60	18	21	39	14	7	21	0	1	1	4	0	4	7	3	10	3	3	6	0	0	0
10	38	25	63	24	15	39	14	10	24	0	1	1	1	2	3	6	5	11	7	2	9	0	0	0
15	32	31	63	24	21	45	8	10	18	2	0	2	2	1	3	3	8	11	1	1	2	0	0	0
20	27	39	66	19	23	42	8	16	24	0	3	3	1	4	5	2	4	6	5	5	10	0	0	0
25	43	31	74	15	15	30	28	16	44	2	1	3	4	3	7	8	6	14	12	6	18	0	2	2


Municipio de Alicante - 2024

EDAD	Total			Españoles			Extranjeros			Comunitarios			Resto Europa			África			América			Asia	
	H	M	T	H	M	T	H	M	T	H	M	T	H	M	T	H	M	T	H	M	T	H	M
25	4,0%	3,1%	7,0%	3,2%	2,5%	5,8%	0,7%	0,5%	1,3%	0,1%	0,0%	0,1%	0,1%	0,1%	0,2%	0,4%	0,2%	0,6%	0,2%	0,2%	0,4%	0,0%	0,0%
30	3,9%	3,0%	6,8%	2,8%	2,3%	5,1%	1,1%	0,7%	1,8%	0,1%	0,0%	0,1%	0,1%	0,1%	0,2%	0,7%	0,2%	0,9%	0,3%	0,4%	0,6%	0,0%	0,0%
35	3,8%	2,8%	6,6%	2,6%	2,0%	4,6%	1,2%	0,7%	1,9%	0,2%	0,1%	0,3%	0,0%	0,1%	0,1%	0,7%	0,4%	1,1%	0,2%	0,1%	0,3%	0,0%	0,0%
40	3,3%	3,4%	6,7%	2,2%	2,5%	4,7%	1,1%	0,9%	2,1%	0,1%	0,2%	0,2%	0,1%	0,1%	0,1%	0,6%	0,4%	1,0%	0,3%	0,3%	0,6%	0,0%	0,0%
45	3,6%	3,5%	7,1%	2,3%	2,6%	4,9%	1,3%	0,9%	2,2%	0,1%	0,1%	0,2%	0,0%	0,0%	0,0%	1,1%	0,7%	1,8%	0,0%	0,1%	0,1%	0,0%	0,0%
50	3,9%	3,4%	7,3%	2,8%	2,8%	5,6%	1,1%	0,6%	1,6%	0,1%	0,1%	0,1%	0,1%	0,1%	0,3%	0,8%	0,3%	1,1%	0,0%	0,1%	0,1%	0,0%	0,0%
55	3,1%	2,6%	5,8%	2,5%	2,3%	4,9%	0,6%	0,3%	0,9%	0,1%	0,0%	0,1%	0,0%	0,1%	0,1%	0,5%	0,1%	0,6%	0,0%	0,0%	0,1%	0,0%	0,0%
60	2,6%	2,1%	4,7%	2,2%	1,8%	4,0%	0,4%	0,3%	0,7%	0,1%	0,1%	0,2%	0,0%	0,0%	0,1%	0,2%	0,1%	0,3%	0,1%	0,0%	0,1%	0,0%	0,0%
65	1,5%	1,5%	3,0%	1,2%	1,1%	2,3%	0,3%	0,4%	0,7%	0,0%	0,0%	0,0%	0,0%	0,1%	0,1%	0,2%	0,3%	0,5%	0,0%	0,0%	0,0%	0,0%	0,0%
70	1,3%	1,3%	2,6%	1,1%	1,2%	2,3%	0,1%	0,1%	0,3%	0,0%	0,1%	0,1%	0,0%	0,0%	0,1%	0,1%	0,1%	0,1%	0,0%	0,0%	0,0%	0,0%	0,0%
75	0,6%	0,8%	1,4%	0,6%	0,7%	1,3%	0,0%	0,1%	0,1%	0,0%	0,0%	0,0%	0,0%	0,1%	0,1%	0,0%	0,0%	0,0%	0,0%	0,1%	0,1%	0,0%	0,0%
80	0,4%	0,6%	1,0%	0,4%	0,6%	1,0%	0,0%	0,0%	0,0%	0,0%	0,0%	0,0%	0,0%	0,0%	0,0%	0,0%	0,0%	0,0%	0,0%	0,0%	0,0%	0,0%	0,0%
85	0,0%	0,2%	0,3%	0,0%	0,2%	0,3%	0,0%	0,0%	0,0%	0,0%	0,0%	0,0%	0,0%	0,0%	0,0%	0,0%	0,0%	0,0%	0,0%	0,0%	0,0%	0,0%	0,0%
90	0,0%	0,4%	0,4%	0,0%	0,3%	0,3%	0,0%	0,0%	0,0%	0,0%	0,0%	0,0%	0,0%	0,0%	0,0%	0,0%	0,0%	0,0%	0,0%	0,0%	0,0%	0,0%	0,0%
95	0,0%	0,0%	0,0%	0,0%	0,0%	0,0%	0,0%	0,0%	0,0%	0,0%	0,0%	0,0%	0,0%	0,0%	0,0%	0,0%	0,0%	0,0%	0,0%	0,0%	0,0%	0,0%	0,0%
100	0,0%	0,0%	0,0%	0,0%	0,0%	0,0%	0,0%	0,0%	0,0%	0,0%	0,0%	0,0%	0,0%	0,0%	0,0%	0,0%	0,0%	0,0%	0,0%	0,0%	0,0%	0,0%	0,0%
105	0,0%	0,0%	0,0%	0,0%	0,0%	0,0%	0,0%	0,0%	0,0%	0,0%	0,0%	0,0%	0,0%	0,0%	0,0%	0,0%	0,0%	0,0%	0,0%	0,0%	0,0%	0,0%	0,0%
110	0,0%	0,0%	0,0%	0,0%	0,0%	0,0%	0,0%	0,0%	0,0%	0,0%	0,0%	0,0%	0,0%	0,0%	0,0%	0,0%	0,0%	0,0%	0,0%	0,0%	0,0%	0,0%	0,0%
115	0,0%	0,0%	0,0%	0,0%	0,0%	0,0%	0,0%	0,0%	0,0%	0,0%	0,0%	0,0%	0,0%	0,0%	0,0%	0,0%	0,0%	0,0%	0,0%	0,0%	0,0%	0,0%	0,0%
	53,3%	46,7%	100,0%	42,7%	39,3%	82,0%	10,6%	7,4%	18,0%	1,1%	0,7%	1,8%	0,7%	1,0%	1,7%	6,6%	3,7%	10,3%	2,0%	1,9%	3,9%	0,1%	0,2%
CUATROCIENTAS VIVIENDAS																							
0	2,1%	2,3%	4,4%	1,3%	1,6%	2,8%	0,8%	0,8%	1,6%	0,1%	0,2%	0,3%	0,1%	0,3%	0,4%	0,2%	0,3%	0,4%	0,5%	0,0%	0,5%	0,0%	0,0%
5	2,7%	2,3%	5,0%	1,5%	1,8%	3,3%	1,2%	0,6%	1,8%	0,0%	0,1%	0,1%	0,3%	0,0%	0,3%	0,6%	0,3%	0,8%	0,3%	0,3%	0,5%	0,0%	0,0%
10	3,2%	2,1%	5,3%	2,0%	1,3%	3,3%	1,2%	0,8%	2,0%	0,0%	0,1%	0,1%	0,1%	0,2%	0,3%	0,5%	0,4%	0,9%	0,6%	0,2%	0,8%	0,0%	0,0%
15	2,7%	2,6%	5,3%	2,0%	1,8%	3,8%	0,7%	0,8%	1,5%	0,2%	0,0%	0,2%	0,2%	0,1%	0,3%	0,3%	0,7%	0,9%	0,1%	0,1%	0,2%	0,0%	0,0%
20	2,3%	3,3%	5,5%	1,6%	1,9%	3,5%	0,7%	1,3%	2,0%	0,0%	0,3%	0,3%	0,1%	0,3%	0,4%	0,2%	0,3%	0,5%	0,4%	0,4%	0,8%	0,0%	0,0%
25	3,6%	2,6%	6,2%	1,3%	1,3%	2,5%	2,3%	1,3%	3,7%	0,2%	0,1%	0,3%	0,3%	0,3%	0,6%	0,7%	0,5%	1,2%	1,0%	0,5%	1,5%	0,0%	0,2%





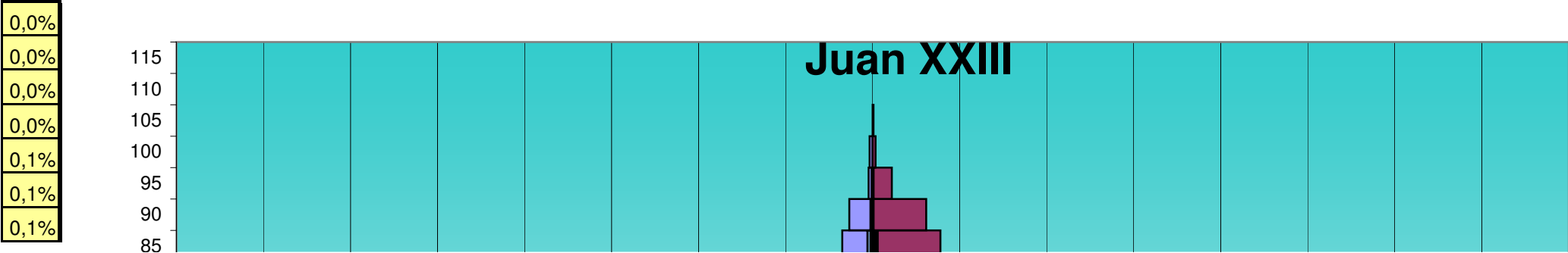
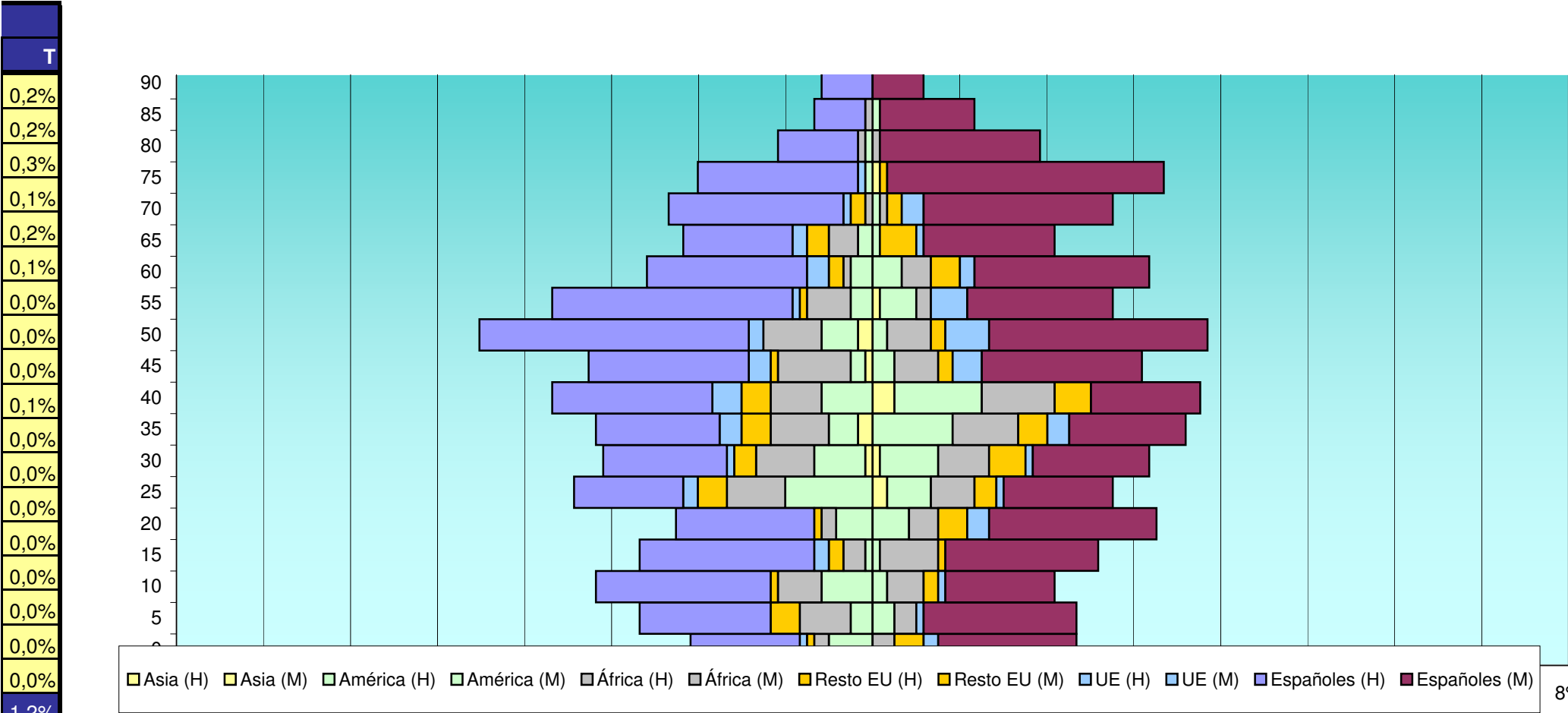
bles (M) 8%




Edad	Total			Españoles			Extranjeros			Comunitarios			Resto Europa			África			América			Asia		
	H	M	T	H	M	T	H	M	T	H	M	T	H	M	T	H	M	T	H	M	T	H	M	T
30	37	38	75	17	16	33	20	22	42	1	1	2	3	5	8	8	7	15	7	8	15	1	1	2
35	36	45	81	17	16	33	19	29	48	3	3	6	4	4	8	8	9	17	4	11	15	2	0	2
40	47	42	89	22	15	37	25	27	52	4	0	4	4	5	9	7	10	17	7	12	19	0	3	3
45	38	38	76	22	22	44	16	16	32	3	4	7	1	2	3	10	6	16	2	3	5	1	0	1
50	52	48	100	37	30	67	15	18	33	2	6	8	0	2	2	8	6	14	5	2	7	2	0	2
55	45	32	77	33	20	53	12	12	24	1	5	6	1	0	1	6	2	8	3	5	8	0	1	1
60	31	38	69	22	24	46	9	14	23	3	2	5	2	4	6	1	4	5	3	4	7	0	0	0
65	26	25	51	15	18	33	11	7	18	2	1	3	3	5	8	4	0	4	2	1	3	0	0	0
70	28	33	61	24	26	50	4	7	11	1	3	4	2	2	4	1	1	2	0	1	1	0	0	0
75	25	39	64	22	38	60	3	1	4	1	0	1	0	1	1	0	0	0	1	0	1	0	1	1
80	13	23	36	11	22	33	2	1	3	0	0	0	0	0	0	1	1	2	1	0	1	0	0	0
85	8	14	22	7	13	20	1	1	2	0	0	0	0	0	0	1	0	1	0	1	1	0	0	0
90	7	7	14	7	7	14	0	0	0	0	0	0	0	0	0	0	0	0	0	0	0	0	0	0
95	1	0	1	1	0	1	0	0	0	0	0	0	0	0	0	0	0	0	0	0	0	0	0	0
100	0	0	0	0	0	0	0	0	0	0	0	0	0	0	0	0	0	0	0	0	0	0	0	0
105	0	0	0	0	0	0	0	0	0	0	0	0	0	0	0	0	0	0	0	0	0	0	0	0
110	0	0	0	0	0	0	0	0	0	0	0	0	0	0	0	0	0	0	0	0	0	0	0	0
115	0	0	0	0	0	0	0	0	0	0	0	0	0	0	0	0	0	0	0	0	0	0	0	0
	591	604	1.195	372	381	753	219	223	442	26	33	59	33	44	77	83	75	158	69	65	134	6	8	14
JUAN XXIII																								
0	246	236	482	182	175	357	64	61	125	4	3	7	1	2	3	37	39	76	21	14	35	3	1	4
5	246	252	498	177	190	367	69	62	131	8	5	13	6	10	16	40	30	70	15	17	32	0	0	0
10	319	271	590	225	197	422	94	74	168	12	11	23	7	4	11	50	39	89	22	19	41	1	3	4
15	297	269	566	219	202	421	78	67	145	15	6	21	7	6	13	37	35	72	18	19	37	1	1	2
20	304	284	588	209	214	423	95	70	165	12	7	19	4	3	7	54	30	84	21	28	49	2	4	6
25	302	267	569	184	171	355	118	96	214	5	4	9	4	7	11	65	40	105	41	40	81	5	3	8
30	291	227	518	170	137	307	121	90	211	11	9	20	4	11	15	61	37	98	40	32	72	1	5	6

Municipio de Alicante - 2024

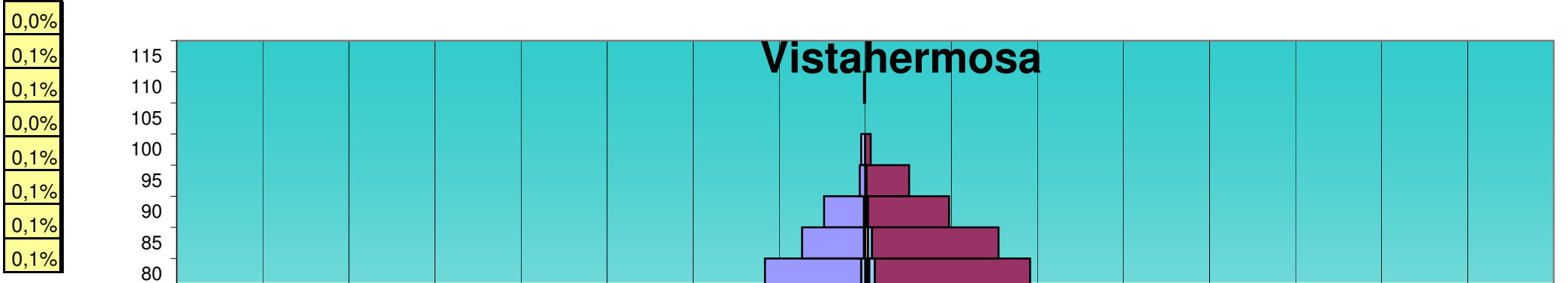
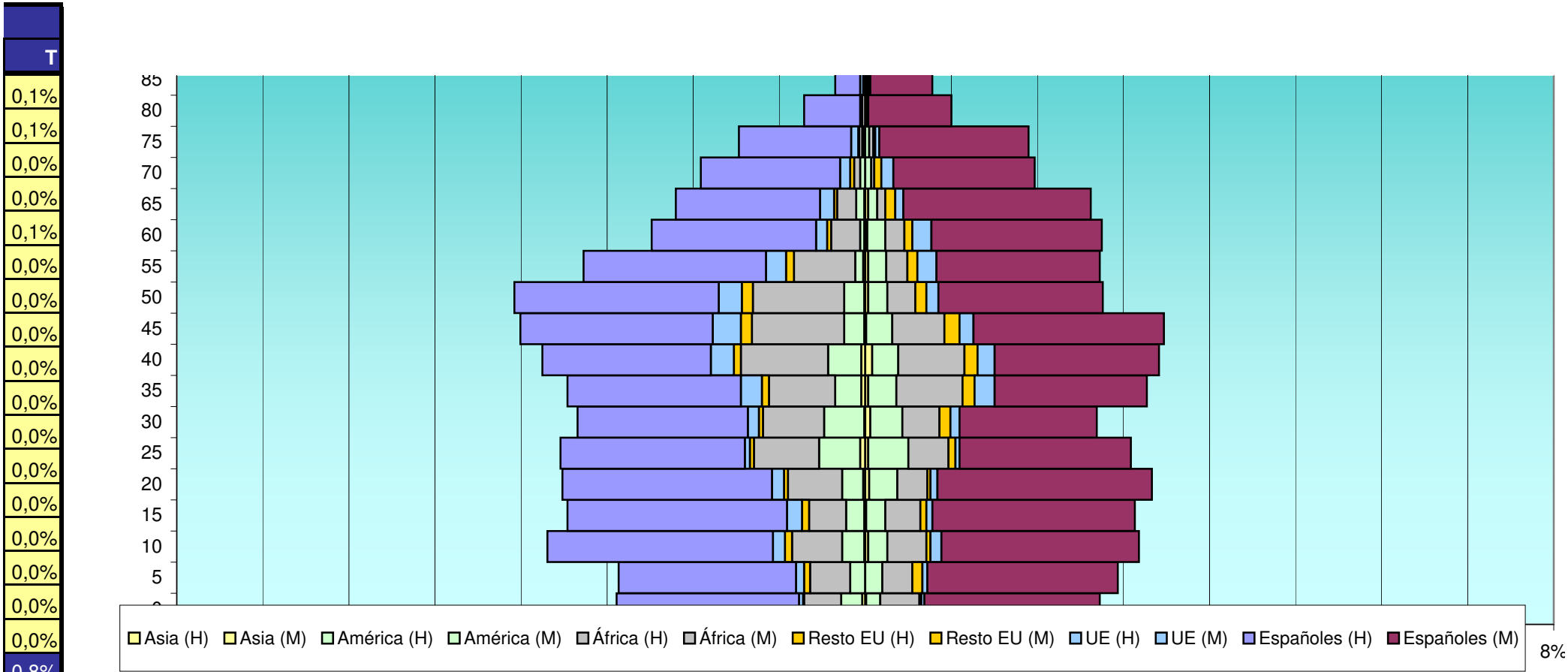
EDAD	Total			Españoles			Extranjeros			Comunitarios			Resto Europa			África			América			Asia	
	H	M	T	H	M	T	H	M	T	H	M	T	H	M	T	H	M	T	H	M	T	H	M
30	3,1%	3,2%	6,3%	1,4%	1,3%	2,8%	1,7%	1,8%	3,5%	0,1%	0,1%	0,2%	0,3%	0,4%	0,7%	0,7%	0,6%	1,3%	0,6%	0,7%	1,3%	0,1%	0,1%
35	3,0%	3,8%	6,8%	1,4%	1,3%	2,8%	1,6%	2,4%	4,0%	0,3%	0,3%	0,5%	0,3%	0,3%	0,7%	0,7%	0,8%	1,4%	0,3%	0,9%	1,3%	0,2%	0,0%
40	3,9%	3,5%	7,4%	1,8%	1,3%	3,1%	2,1%	2,3%	4,4%	0,3%	0,0%	0,3%	0,3%	0,4%	0,8%	0,6%	0,8%	1,4%	0,6%	1,0%	1,6%	0,0%	0,3%
45	3,2%	3,2%	6,4%	1,8%	1,8%	3,7%	1,3%	1,3%	2,7%	0,3%	0,3%	0,6%	0,1%	0,2%	0,3%	0,8%	0,5%	1,3%	0,2%	0,3%	0,4%	0,1%	0,0%
50	4,4%	4,0%	8,4%	3,1%	2,5%	5,6%	1,3%	1,5%	2,8%	0,2%	0,5%	0,7%	0,0%	0,2%	0,2%	0,7%	0,5%	1,2%	0,4%	0,2%	0,6%	0,2%	0,0%
55	3,8%	2,7%	6,4%	2,8%	1,7%	4,4%	1,0%	1,0%	2,0%	0,1%	0,4%	0,5%	0,1%	0,0%	0,1%	0,5%	0,2%	0,7%	0,3%	0,4%	0,7%	0,0%	0,1%
60	2,6%	3,2%	5,8%	1,8%	2,0%	3,8%	0,8%	1,2%	1,9%	0,3%	0,2%	0,4%	0,2%	0,3%	0,5%	0,1%	0,3%	0,4%	0,3%	0,3%	0,6%	0,0%	0,0%
65	2,2%	2,1%	4,3%	1,3%	1,5%	2,8%	0,9%	0,6%	1,5%	0,2%	0,1%	0,3%	0,3%	0,4%	0,7%	0,3%	0,0%	0,3%	0,2%	0,1%	0,3%	0,0%	0,0%
70	2,3%	2,8%	5,1%	2,0%	2,2%	4,2%	0,3%	0,6%	0,9%	0,1%	0,3%	0,3%	0,2%	0,2%	0,3%	0,1%	0,1%	0,2%	0,0%	0,1%	0,1%	0,0%	0,0%
75	2,1%	3,3%	5,4%	1,8%	3,2%	5,0%	0,3%	0,1%	0,3%	0,1%	0,0%	0,1%	0,0%	0,1%	0,1%	0,0%	0,0%	0,0%	0,1%	0,0%	0,1%	0,0%	0,1%
80	1,1%	1,9%	3,0%	0,9%	1,8%	2,8%	0,2%	0,1%	0,3%	0,0%	0,0%	0,0%	0,0%	0,0%	0,0%	0,1%	0,1%	0,2%	0,1%	0,0%	0,1%	0,0%	0,0%
85	0,7%	1,2%	1,8%	0,6%	1,1%	1,7%	0,1%	0,1%	0,2%	0,0%	0,0%	0,0%	0,0%	0,0%	0,0%	0,1%	0,0%	0,1%	0,0%	0,1%	0,1%	0,0%	0,0%
90	0,6%	0,6%	1,2%	0,6%	0,6%	1,2%	0,0%	0,0%	0,0%	0,0%	0,0%	0,0%	0,0%	0,0%	0,0%	0,0%	0,0%	0,0%	0,0%	0,0%	0,0%	0,0%	0,0%
95	0,1%	0,0%	0,1%	0,1%	0,0%	0,1%	0,0%	0,0%	0,0%	0,0%	0,0%	0,0%	0,0%	0,0%	0,0%	0,0%	0,0%	0,0%	0,0%	0,0%	0,0%	0,0%	0,0%
100	0,0%	0,0%	0,0%	0,0%	0,0%	0,0%	0,0%	0,0%	0,0%	0,0%	0,0%	0,0%	0,0%	0,0%	0,0%	0,0%	0,0%	0,0%	0,0%	0,0%	0,0%	0,0%	0,0%
105	0,0%	0,0%	0,0%	0,0%	0,0%	0,0%	0,0%	0,0%	0,0%	0,0%	0,0%	0,0%	0,0%	0,0%	0,0%	0,0%	0,0%	0,0%	0,0%	0,0%	0,0%	0,0%	0,0%
110	0,0%	0,0%	0,0%	0,0%	0,0%	0,0%	0,0%	0,0%	0,0%	0,0%	0,0%	0,0%	0,0%	0,0%	0,0%	0,0%	0,0%	0,0%	0,0%	0,0%	0,0%	0,0%	0,0%
115	0,0%	0,0%	0,0%	0,0%	0,0%	0,0%	0,0%	0,0%	0,0%	0,0%	0,0%	0,0%	0,0%	0,0%	0,0%	0,0%	0,0%	0,0%	0,0%	0,0%	0,0%	0,0%	0,0%
	49,5%	50,5%	100,0%	31,1%	31,9%	63,0%	18,3%	18,7%	37,0%	2,2%	2,8%	4,9%	2,8%	3,7%	6,4%	6,9%	6,3%	13,2%	5,8%	5,4%	11,2%	0,5%	0,7%
JUAN XXIII																							
0	2,9%	2,7%	5,6%	2,1%	2,0%	4,2%	0,7%	0,7%	1,5%	0,0%	0,0%	0,1%	0,0%	0,0%	0,0%	0,4%	0,5%	0,9%	0,2%	0,2%	0,4%	0,0%	0,0%
5	2,9%	2,9%	5,8%	2,1%	2,2%	4,3%	0,8%	0,7%	1,5%	0,1%	0,1%	0,2%	0,1%	0,1%	0,2%	0,5%	0,3%	0,8%	0,2%	0,2%	0,4%	0,0%	0,0%
10	3,7%	3,2%	6,9%	2,6%	2,3%	4,9%	1,1%	0,9%	2,0%	0,1%	0,1%	0,3%	0,1%	0,0%	0,1%	0,6%	0,5%	1,0%	0,3%	0,2%	0,5%	0,0%	0,0%
15	3,5%	3,1%	6,6%	2,6%	2,4%	4,9%	0,9%	0,8%	1,7%	0,2%	0,1%	0,2%	0,1%	0,1%	0,2%	0,4%	0,4%	0,8%	0,2%	0,2%	0,4%	0,0%	0,0%
20	3,5%	3,3%	6,9%	2,4%	2,5%	4,9%	1,1%	0,8%	1,9%	0,1%	0,1%	0,2%	0,0%	0,0%	0,1%	0,6%	0,3%	1,0%	0,2%	0,3%	0,6%	0,0%	0,0%
25	3,5%	3,1%	6,6%	2,1%	2,0%	4,1%	1,4%	1,1%	2,5%	0,1%	0,0%	0,1%	0,0%	0,1%	0,1%	0,8%	0,5%	1,2%	0,5%	0,5%	0,9%	0,1%	0,0%
30	3,4%	2,6%	6,0%	2,0%	1,6%	3,6%	1,4%	1,0%	2,5%	0,1%	0,1%	0,2%	0,0%	0,1%	0,2%	0,7%	0,4%	1,1%	0,5%	0,4%	0,8%	0,0%	0,1%







E	Total			Españoles			Extranjeros			Comunitarios			Resto Europa			África			América			Asia		
	H	M	T	H	M	T	H	M	T	H	M	T	H	M	T	H	M	T	H	M	T	H	M	T
35	296	282	578	173	152	325	123	130	253	21	20	41	7	12	19	66	66	132	26	28	54	4	3	7
40	325	290	615	168	164	332	157	126	283	23	17	40	7	13	20	87	66	153	33	26	59	4	7	11
45	344	298	642	192	190	382	152	108	260	28	14	42	11	15	26	92	52	144	20	26	46	1	1	2
50	352	235	587	204	164	368	148	71	219	23	12	35	11	11	22	91	28	119	20	19	39	1	3	4
55	282	233	515	182	163	345	100	70	170	20	19	39	8	10	18	61	21	82	8	18	26	2	3	5
60	214	235	449	164	170	334	50	65	115	11	19	30	4	8	12	29	19	48	4	18	22	1	2	3
65	191	223	414	144	187	331	47	36	83	14	8	22	3	10	13	19	8	27	8	9	17	1	3	4
70	164	169	333	139	141	280	25	28	53	10	12	22	4	7	11	6	3	9	5	6	11	0	0	0
75	125	164	289	112	149	261	13	15	28	7	4	11	1	2	3	3	4	7	2	4	6	1	0	1
80	61	86	147	56	83	139	5	3	8	2	1	3	0	0	0	3	2	5	0	0	0	0	0	0
85	30	67	97	25	62	87	5	5	10	3	2	5	0	0	0	0	1	1	2	2	4	0	0	0
90	23	53	76	21	52	73	2	1	3	2	0	2	0	0	0	0	1	1	0	0	0	0	0	0
95	4	19	23	3	18	21	1	1	2	1	1	2	0	0	0	0	0	0	0	0	0	0	0	0
100	3	3	6	3	3	6	0	0	0	0	0	0	0	0	0	0	0	0	0	0	0	0	0	0
105	0	1	1	0	1	1	0	0	0	0	0	0	0	0	0	0	0	0	0	0	0	0	0	0
110	0	0	0	0	0	0	0	0	0	0	0	0	0	0	0	0	0	0	0	0	0	0	0	0
115	0	0	0	0	0	0	0	0	0	0	0	0	0	0	0	0	0	0	0	0	0	0	0	0
	4.419	4.164	8.583	2.952	2.985	5.937	1.467	1.179	2.646	232	174	406	89	131	220	801	521	1.322	306	325	631	28	39	67
VISTAHERMOSA																								
0	104	87	191	84	72	156	20	15	35	6	5	11	3	3	6	6	5	11	4	2	6	0	1	1
5	135	137	272	98	100	198	37	37	74	11	12	23	12	12	24	9	6	15	3	5	8	2	2	4
10	184	144	328	143	109	252	41	35	76	9	9	18	14	8	22	12	8	20	2	7	9	3	4	7
15	201	228	429	172	196	368	29	32	61	8	8	16	6	10	16	10	7	17	4	5	9	2	1	3
20	210	176	386	175	154	329	35	22	57	4	6	10	8	5	13	8	2	10	9	7	16	2	6	8
25	171	161	332	136	125	261	35	36	71	6	6	12	5	9	14	11	8	19	11	9	20	4	2	6
30	156	153	309	122	113	235	34	40	74	12	9	21	5	7	12	8	7	15	8	14	22	3	1	4
35	146	164	310	101	107	208	45	57	102	16	20	36	6	15	21	10	4	14	9	15	24	3	4	7

EDAD	Total			Españoles			Extranjeros			Comunitarios			Resto Europa			África			América			Asia	
	H	M	T	H	M	T	H	M	T	H	M	T	H	M	T	H	M	T	H	M	T	H	M
35	3,4%	3,3%	6,7%	2,0%	1,8%	3,8%	1,4%	1,5%	2,9%	0,2%	0,2%	0,5%	0,1%	0,1%	0,2%	0,8%	0,8%	1,5%	0,3%	0,3%	0,6%	0,0%	0,0%
40	3,8%	3,4%	7,2%	2,0%	1,9%	3,9%	1,8%	1,5%	3,3%	0,3%	0,2%	0,5%	0,1%	0,2%	0,2%	1,0%	0,8%	1,8%	0,4%	0,3%	0,7%	0,0%	0,1%
45	4,0%	3,5%	7,5%	2,2%	2,2%	4,5%	1,8%	1,3%	3,0%	0,3%	0,2%	0,5%	0,1%	0,2%	0,3%	1,1%	0,6%	1,7%	0,2%	0,3%	0,5%	0,0%	0,0%
50	4,1%	2,7%	6,8%	2,4%	1,9%	4,3%	1,7%	0,8%	2,6%	0,3%	0,1%	0,4%	0,1%	0,1%	0,3%	1,1%	0,3%	1,4%	0,2%	0,2%	0,5%	0,0%	0,0%
55	3,3%	2,7%	6,0%	2,1%	1,9%	4,0%	1,2%	0,8%	2,0%	0,2%	0,2%	0,5%	0,1%	0,1%	0,2%	0,7%	0,2%	1,0%	0,1%	0,2%	0,3%	0,0%	0,0%
60	2,5%	2,7%	5,2%	1,9%	2,0%	3,9%	0,6%	0,8%	1,3%	0,1%	0,2%	0,3%	0,0%	0,1%	0,1%	0,3%	0,2%	0,6%	0,0%	0,2%	0,3%	0,0%	0,0%
65	2,2%	2,6%	4,8%	1,7%	2,2%	3,9%	0,5%	0,4%	1,0%	0,2%	0,1%	0,3%	0,0%	0,1%	0,2%	0,2%	0,1%	0,3%	0,1%	0,1%	0,2%	0,0%	0,0%
70	1,9%	2,0%	3,9%	1,6%	1,6%	3,3%	0,3%	0,3%	0,6%	0,1%	0,1%	0,3%	0,0%	0,1%	0,1%	0,1%	0,0%	0,1%	0,1%	0,1%	0,1%	0,0%	0,0%
75	1,5%	1,9%	3,4%	1,3%	1,7%	3,0%	0,2%	0,2%	0,3%	0,1%	0,0%	0,1%	0,0%	0,0%	0,0%	0,0%	0,0%	0,1%	0,0%	0,0%	0,1%	0,0%	0,0%
80	0,7%	1,0%	1,7%	0,7%	1,0%	1,6%	0,1%	0,0%	0,1%	0,0%	0,0%	0,0%	0,0%	0,0%	0,0%	0,0%	0,0%	0,1%	0,0%	0,0%	0,0%	0,0%	0,0%
85	0,3%	0,8%	1,1%	0,3%	0,7%	1,0%	0,1%	0,1%	0,1%	0,0%	0,0%	0,1%	0,0%	0,0%	0,0%	0,0%	0,0%	0,0%	0,0%	0,0%	0,0%	0,0%	0,0%
90	0,3%	0,6%	0,9%	0,2%	0,6%	0,9%	0,0%	0,0%	0,0%	0,0%	0,0%	0,0%	0,0%	0,0%	0,0%	0,0%	0,0%	0,0%	0,0%	0,0%	0,0%	0,0%	0,0%
95	0,0%	0,2%	0,3%	0,0%	0,2%	0,2%	0,0%	0,0%	0,0%	0,0%	0,0%	0,0%	0,0%	0,0%	0,0%	0,0%	0,0%	0,0%	0,0%	0,0%	0,0%	0,0%	0,0%
100	0,0%	0,0%	0,1%	0,0%	0,0%	0,1%	0,0%	0,0%	0,0%	0,0%	0,0%	0,0%	0,0%	0,0%	0,0%	0,0%	0,0%	0,0%	0,0%	0,0%	0,0%	0,0%	0,0%
105	0,0%	0,0%	0,0%	0,0%	0,0%	0,0%	0,0%	0,0%	0,0%	0,0%	0,0%	0,0%	0,0%	0,0%	0,0%	0,0%	0,0%	0,0%	0,0%	0,0%	0,0%	0,0%	0,0%
110	0,0%	0,0%	0,0%	0,0%	0,0%	0,0%	0,0%	0,0%	0,0%	0,0%	0,0%	0,0%	0,0%	0,0%	0,0%	0,0%	0,0%	0,0%	0,0%	0,0%	0,0%	0,0%	0,0%
115	0,0%	0,0%	0,0%	0,0%	0,0%	0,0%	0,0%	0,0%	0,0%	0,0%	0,0%	0,0%	0,0%	0,0%	0,0%	0,0%	0,0%	0,0%	0,0%	0,0%	0,0%	0,0%	0,0%
	51,5%	48,5%	100,0%	34,4%	34,8%	69,2%	17,1%	13,7%	30,8%	2,7%	2,0%	4,7%	1,0%	1,5%	2,6%	9,3%	6,1%	15,4%	3,6%	3,8%	7,4%	0,3%	0,5%
VISTAHERMOSA																							
0	1,7%	1,4%	3,1%	1,3%	1,2%	2,5%	0,3%	0,2%	0,6%	0,1%	0,1%	0,2%	0,0%	0,0%	0,1%	0,1%	0,1%	0,2%	0,1%	0,0%	0,1%	0,0%	0,0%
5	2,2%	2,2%	4,3%	1,6%	1,6%	3,2%	0,6%	0,6%	1,2%	0,2%	0,2%	0,4%	0,2%	0,2%	0,4%	0,1%	0,1%	0,2%	0,0%	0,1%	0,1%	0,0%	0,0%
10	2,9%	2,3%	5,2%	2,3%	1,7%	4,0%	0,7%	0,6%	1,2%	0,1%	0,1%	0,3%	0,2%	0,1%	0,4%	0,2%	0,1%	0,3%	0,0%	0,1%	0,1%	0,0%	0,1%
15	3,2%	3,6%	6,9%	2,7%	3,1%	5,9%	0,5%	0,5%	1,0%	0,1%	0,1%	0,3%	0,1%	0,2%	0,3%	0,2%	0,1%	0,3%	0,1%	0,1%	0,1%	0,0%	0,0%
20	3,4%	2,8%	6,2%	2,8%	2,5%	5,3%	0,6%	0,4%	0,9%	0,1%	0,1%	0,2%	0,1%	0,1%	0,2%	0,1%	0,0%	0,2%	0,1%	0,1%	0,3%	0,0%	0,1%
25	2,7%	2,6%	5,3%	2,2%	2,0%	4,2%	0,6%	0,6%	1,1%	0,1%	0,1%	0,2%	0,1%	0,1%	0,2%	0,2%	0,1%	0,3%	0,2%	0,1%	0,3%	0,1%	0,0%
30	2,5%	2,4%	4,9%	1,9%	1,8%	3,8%	0,5%	0,6%	1,2%	0,2%	0,1%	0,3%	0,1%	0,1%	0,2%	0,1%	0,1%	0,2%	0,1%	0,2%	0,4%	0,0%	0,0%
35	2,3%	2,6%	5,0%	1,6%	1,7%	3,3%	0,7%	0,9%	1,6%	0,3%	0,3%	0,6%	0,1%	0,2%	0,3%	0,2%	0,1%	0,2%	0,1%	0,2%	0,4%	0,0%	0,1%



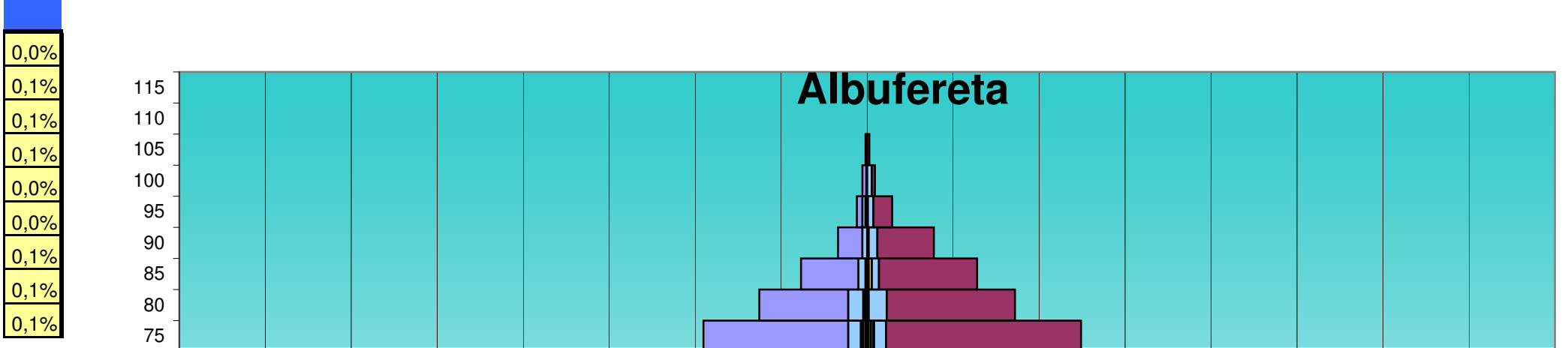
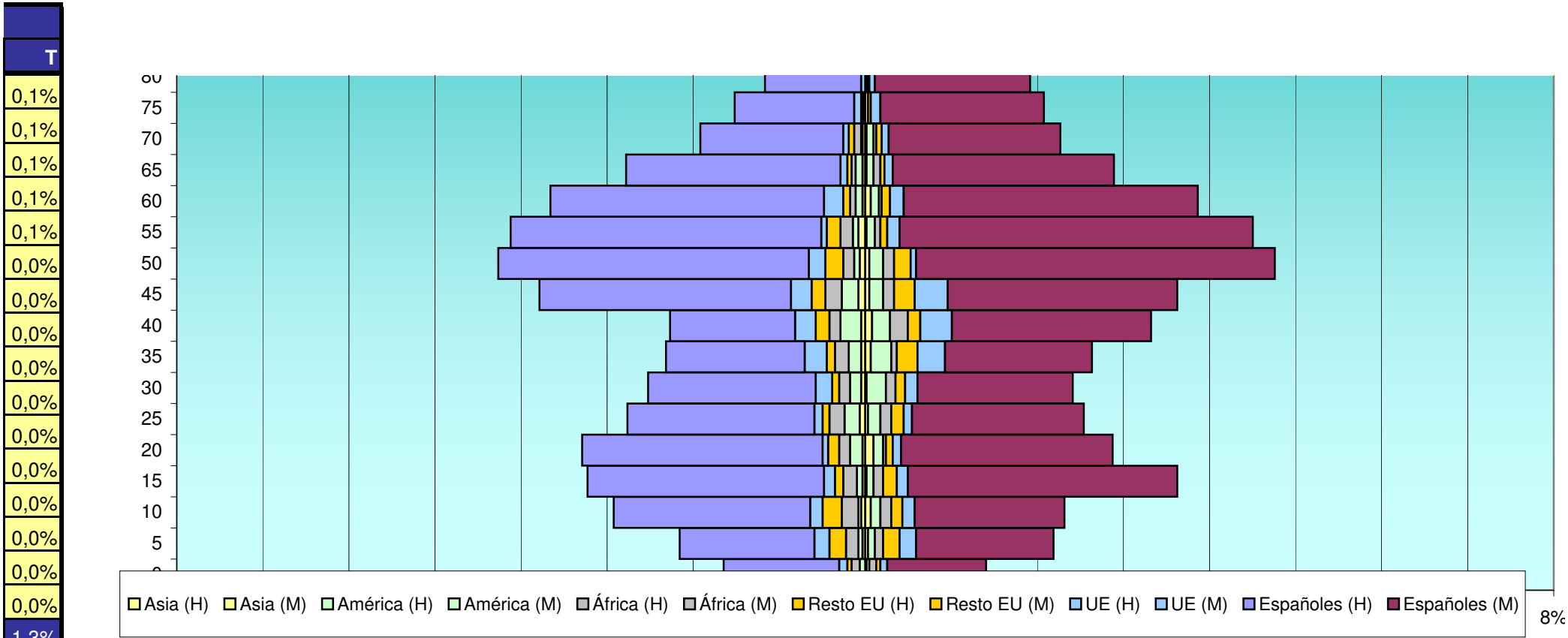



os (M) 8%




Edad	Total			Españoles			Extranjeros			Comunitarios			Resto Europa			África			América			Asia		
	H	M	T	H	M	T	H	M	T	H	M	T	H	M	T	H	M	T	H	M	T	H	M	T
40	144	206	350	91	145	236	53	61	114	15	23	38	10	9	19	8	13	21	15	13	28	3	5	8
45	235	229	464	183	167	350	52	62	114	15	24	39	10	15	25	12	8	20	12	10	22	5	3	8
50	266	299	565	226	261	487	40	38	78	12	4	16	13	12	25	8	8	16	4	10	14	4	3	7
55	254	286	540	226	257	483	28	29	57	4	9	13	10	5	15	9	4	13	4	6	10	5	1	6
60	231	240	471	199	214	413	32	26	58	14	10	24	5	6	11	4	2	6	5	6	11	2	4	6
65	173	182	355	156	161	317	17	21	38	5	6	11	3	3	6	3	5	8	5	5	10	2	1	3
70	119	143	262	104	125	229	15	18	33	4	5	9	4	4	8	5	2	7	1	5	6	2	1	3
75	97	128	225	87	119	206	10	9	19	5	7	12	1	2	3	1	0	1	1	0	1	0	2	2
80	74	119	193	70	113	183	4	6	10	3	4	7	0	1	1	0	0	0	0	1	1	0	1	1
85	46	97	143	45	92	137	1	5	6	1	3	4	0	2	2	0	0	0	0	0	0	0	0	0
90	30	61	91	29	59	88	1	2	3	0	1	1	1	1	2	0	0	0	0	0	0	0	0	0
95	4	32	36	4	31	35	0	1	1	0	1	1	0	0	0	0	0	0	0	0	0	0	0	0
100	3	4	7	0	4	4	3	0	3	3	0	3	0	0	0	0	0	0	0	0	0	0	0	0
105	0	0	0	0	0	0	0	0	0	0	0	0	0	0	0	0	0	0	0	0	0	0	0	0
110	1	0	1	1	0	1	0	0	0	0	0	0	0	0	0	0	0	0	0	0	0	0	0	0
115	0	0	0	0	0	0	0	0	0	0	0	0	0	0	0	0	0	0	0	0	0	0	0	0
	2.984	3.276	6.260	2.452	2.724	5.176	532	552	1.084	153	172	325	116	129	245	124	89	213	97	120	217	42	42	84
ALBUFERETA																								
0	127	148	275	105	118	223	22	30	52	8	8	16	8	15	23	0	3	3	5	2	7	2	1	3
5	225	181	406	172	145	317	53	36	89	18	11	29	21	16	37	3	0	3	7	5	12	4	4	8
10	271	263	534	221	202	423	50	61	111	20	15	35	17	20	37	3	6	9	6	13	19	7	4	11
15	316	331	647	282	300	582	34	31	65	17	9	26	5	10	15	4	1	5	5	6	11	5	3	8
20	291	316	607	250	264	514	41	52	93	15	20	35	6	10	16	7	1	8	10	19	29	2	3	5
25	249	237	486	208	183	391	41	54	95	14	17	31	5	13	18	4	4	8	15	19	34	1	3	4
30	252	290	542	180	194	374	72	96	168	24	41	65	14	19	33	7	4	11	23	30	53	2	4	6
35	296	320	616	216	222	438	80	98	178	31	42	73	20	32	52	4	3	7	23	16	39	5	2	7
40	341	374	715	246	256	502	95	118	213	37	43	80	28	32	60	4	5	9	18	31	49	7	8	15

EDAD	Total			Españoles			Extranjeros			Comunitarios			Resto Europa			África			América			Asia	
	H	M	T	H	M	T	H	M	T	H	M	T	H	M	T	H	M	T	H	M	T	H	M
40	2,3%	3,3%	5,6%	1,5%	2,3%	3,8%	0,8%	1,0%	1,8%	0,2%	0,4%	0,6%	0,2%	0,1%	0,3%	0,1%	0,2%	0,3%	0,2%	0,2%	0,4%	0,0%	0,1%
45	3,8%	3,7%	7,4%	2,9%	2,7%	5,6%	0,8%	1,0%	1,8%	0,2%	0,4%	0,6%	0,2%	0,2%	0,4%	0,2%	0,1%	0,3%	0,2%	0,2%	0,4%	0,1%	0,0%
50	4,2%	4,8%	9,0%	3,6%	4,2%	7,8%	0,6%	0,6%	1,2%	0,2%	0,1%	0,3%	0,2%	0,2%	0,4%	0,1%	0,1%	0,3%	0,1%	0,2%	0,2%	0,1%	0,0%
55	4,1%	4,6%	8,6%	3,6%	4,1%	7,7%	0,4%	0,5%	0,9%	0,1%	0,1%	0,2%	0,2%	0,1%	0,2%	0,1%	0,1%	0,2%	0,1%	0,1%	0,2%	0,1%	0,0%
60	3,7%	3,8%	7,5%	3,2%	3,4%	6,6%	0,5%	0,4%	0,9%	0,2%	0,2%	0,4%	0,1%	0,1%	0,2%	0,1%	0,0%	0,1%	0,1%	0,1%	0,2%	0,0%	0,1%
65	2,8%	2,9%	5,7%	2,5%	2,6%	5,1%	0,3%	0,3%	0,6%	0,1%	0,1%	0,2%	0,0%	0,0%	0,1%	0,0%	0,1%	0,1%	0,1%	0,1%	0,2%	0,0%	0,0%
70	1,9%	2,3%	4,2%	1,7%	2,0%	3,7%	0,2%	0,3%	0,5%	0,1%	0,1%	0,1%	0,1%	0,1%	0,1%	0,1%	0,0%	0,1%	0,0%	0,1%	0,1%	0,0%	0,0%
75	1,5%	2,0%	3,6%	1,4%	1,9%	3,3%	0,2%	0,1%	0,3%	0,1%	0,1%	0,2%	0,0%	0,0%	0,0%	0,0%	0,0%	0,0%	0,0%	0,0%	0,0%	0,0%	0,0%
80	1,2%	1,9%	3,1%	1,1%	1,8%	2,9%	0,1%	0,1%	0,2%	0,0%	0,1%	0,1%	0,0%	0,0%	0,0%	0,0%	0,0%	0,0%	0,0%	0,0%	0,0%	0,0%	0,0%
85	0,7%	1,5%	2,3%	0,7%	1,5%	2,2%	0,0%	0,1%	0,1%	0,0%	0,0%	0,1%	0,0%	0,0%	0,0%	0,0%	0,0%	0,0%	0,0%	0,0%	0,0%	0,0%	0,0%
90	0,5%	1,0%	1,5%	0,5%	0,9%	1,4%	0,0%	0,0%	0,0%	0,0%	0,0%	0,0%	0,0%	0,0%	0,0%	0,0%	0,0%	0,0%	0,0%	0,0%	0,0%	0,0%	0,0%
95	0,1%	0,5%	0,6%	0,1%	0,5%	0,6%	0,0%	0,0%	0,0%	0,0%	0,0%	0,0%	0,0%	0,0%	0,0%	0,0%	0,0%	0,0%	0,0%	0,0%	0,0%	0,0%	0,0%
100	0,0%	0,1%	0,1%	0,0%	0,1%	0,1%	0,0%	0,0%	0,0%	0,0%	0,0%	0,0%	0,0%	0,0%	0,0%	0,0%	0,0%	0,0%	0,0%	0,0%	0,0%	0,0%	0,0%
105	0,0%	0,0%	0,0%	0,0%	0,0%	0,0%	0,0%	0,0%	0,0%	0,0%	0,0%	0,0%	0,0%	0,0%	0,0%	0,0%	0,0%	0,0%	0,0%	0,0%	0,0%	0,0%	0,0%
110	0,0%	0,0%	0,0%	0,0%	0,0%	0,0%	0,0%	0,0%	0,0%	0,0%	0,0%	0,0%	0,0%	0,0%	0,0%	0,0%	0,0%	0,0%	0,0%	0,0%	0,0%	0,0%	0,0%
115	0,0%	0,0%	0,0%	0,0%	0,0%	0,0%	0,0%	0,0%	0,0%	0,0%	0,0%	0,0%	0,0%	0,0%	0,0%	0,0%	0,0%	0,0%	0,0%	0,0%	0,0%	0,0%	0,0%
	47,7%	52,3%	100,0%	39,2%	43,5%	82,7%	8,5%	8,8%	17,3%	2,4%	2,7%	5,2%	1,9%	2,1%	3,9%	2,0%	1,4%	3,4%	1,5%	1,9%	3,5%	0,7%	0,7%
ALBUFERETA																							
0	1,2%	1,4%	2,5%	1,0%	1,1%	2,0%	0,2%	0,3%	0,5%	0,1%	0,1%	0,1%	0,1%	0,1%	0,2%	0,0%	0,0%	0,0%	0,0%	0,0%	0,1%	0,0%	0,0%
5	2,1%	1,7%	3,7%	1,6%	1,3%	2,9%	0,5%	0,3%	0,8%	0,2%	0,1%	0,3%	0,2%	0,1%	0,3%	0,0%	0,0%	0,0%	0,1%	0,0%	0,1%	0,0%	0,0%
10	2,5%	2,4%	4,9%	2,0%	1,8%	3,9%	0,5%	0,6%	1,0%	0,2%	0,1%	0,3%	0,2%	0,2%	0,3%	0,0%	0,1%	0,1%	0,1%	0,1%	0,2%	0,1%	0,0%
15	2,9%	3,0%	5,9%	2,6%	2,7%	5,3%	0,3%	0,3%	0,6%	0,2%	0,1%	0,2%	0,0%	0,1%	0,1%	0,0%	0,0%	0,0%	0,0%	0,1%	0,1%	0,0%	0,0%
20	2,7%	2,9%	5,6%	2,3%	2,4%	4,7%	0,4%	0,5%	0,9%	0,1%	0,2%	0,3%	0,1%	0,1%	0,1%	0,1%	0,0%	0,1%	0,1%	0,2%	0,3%	0,0%	0,0%
25	2,3%	2,2%	4,4%	1,9%	1,7%	3,6%	0,4%	0,5%	0,9%	0,1%	0,2%	0,3%	0,0%	0,1%	0,2%	0,0%	0,0%	0,1%	0,1%	0,2%	0,3%	0,0%	0,0%
30	2,3%	2,7%	5,0%	1,6%	1,8%	3,4%	0,7%	0,9%	1,5%	0,2%	0,4%	0,6%	0,1%	0,2%	0,3%	0,1%	0,0%	0,1%	0,2%	0,3%	0,5%	0,0%	0,0%
35	2,7%	2,9%	5,6%	2,0%	2,0%	4,0%	0,7%	0,9%	1,6%	0,3%	0,4%	0,7%	0,2%	0,3%	0,5%	0,0%	0,0%	0,1%	0,2%	0,1%	0,4%	0,0%	0,0%
40	3,1%	3,4%	6,5%	2,3%	2,3%	4,6%	0,9%	1,1%	1,9%	0,3%	0,4%	0,7%	0,3%	0,3%	0,5%	0,0%	0,0%	0,1%	0,2%	0,3%	0,4%	0,1%	0,1%



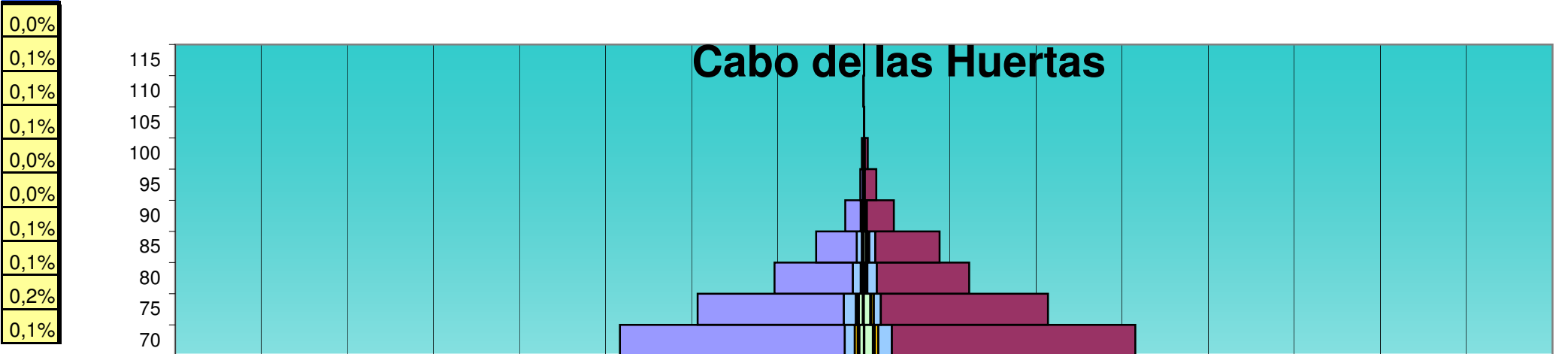
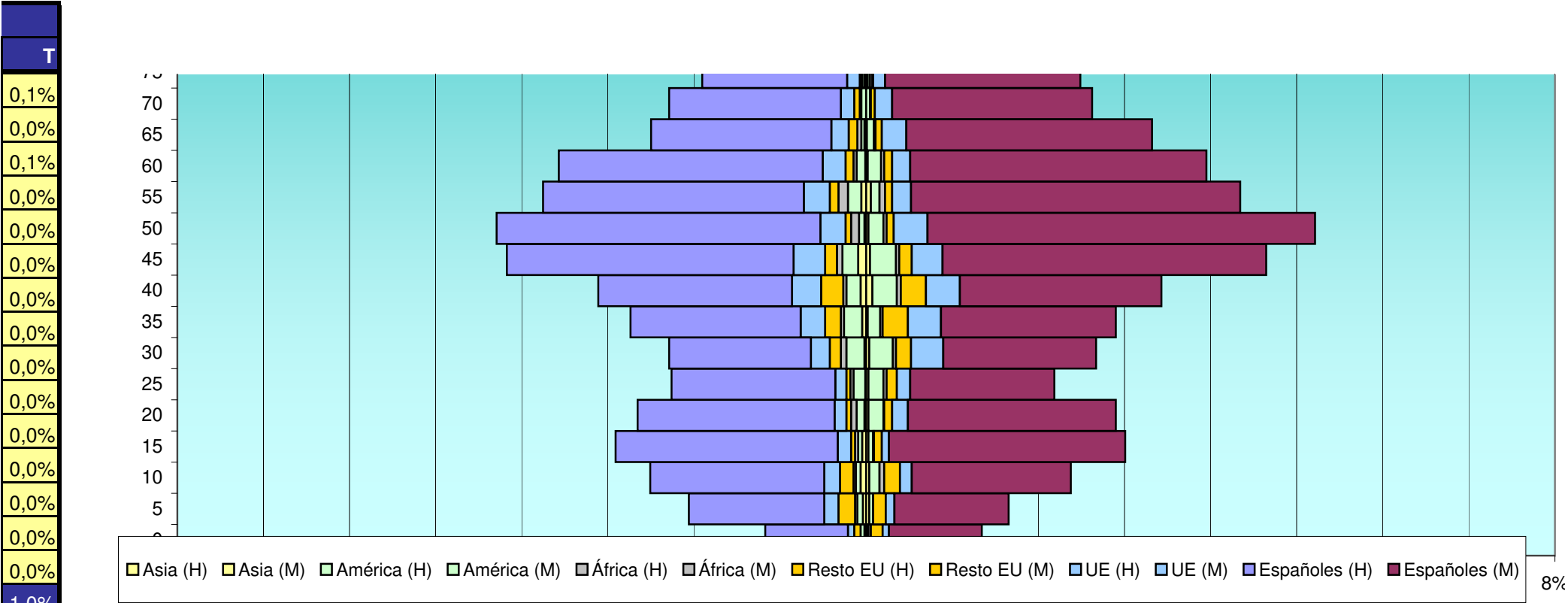



bles (M) 8%




E	Total			Españoles			Extranjeros			Comunitarios			Resto Europa			África			América			Asia		
	H	M	T	H	M	T	H	M	T	H	M	T	H	M	T	H	M	T	H	M	T	H	M	T
45	451	513	964	364	411	775	87	102	189	40	39	79	15	16	31	7	4	11	20	33	53	10	5	15
50	470	569	1.039	411	492	903	59	77	136	32	43	75	7	9	16	10	4	14	7	19	26	2	3	5
55	410	475	885	331	418	749	79	57	136	33	24	57	11	9	20	12	7	19	17	11	28	6	6	12
60	391	431	822	335	376	711	56	55	111	29	23	52	10	10	20	4	4	8	11	17	28	1	2	3
65	272	364	636	229	312	541	43	52	95	22	31	53	11	8	19	5	2	7	4	9	13	2	1	3
70	250	287	537	218	254	472	32	33	65	17	22	39	7	5	12	2	1	3	6	5	11	0	0	0
75	208	272	480	184	248	432	24	24	48	16	15	31	1	1	2	2	3	5	3	3	6	2	2	4
80	136	189	325	113	163	276	23	26	49	19	23	42	1	1	2	1	1	2	2	0	2	1	0	1
85	84	140	224	73	125	198	11	15	26	9	9	18	1	4	5	1	1	2	0	1	1	0	0	0
90	37	85	122	31	72	103	6	13	19	6	11	17	0	0	0	0	0	0	0	2	2	0	0	0
95	13	32	45	7	24	31	6	8	14	4	7	11	2	0	2	0	0	0	0	1	1	0	0	0
100	6	10	16	5	4	9	1	6	7	0	6	6	0	0	0	0	0	0	1	0	1	0	0	0
105	2	3	5	2	3	5	0	0	0	0	0	0	0	0	0	0	0	0	0	0	0	0	0	0
110	0	0	0	0	0	0	0	0	0	0	0	0	0	0	0	0	0	0	0	0	0	0	0	0
115	0	0	0	0	0	0	0	0	0	0	0	0	0	0	0	0	0	0	0	0	0	0	0	0
	5.098	5.830	10.928	4.183	4.786	8.969	915	1.044	1.959	411	459	870	190	230	420	80	54	134	183	242	425	59	51	110
CABO DE LAS HUERTAS																								
0	297	282	579	251	230	481	46	52	98	18	17	35	19	12	31	2	1	3	6	18	24	4	1	5
5	423	404	827	324	309	633	99	95	194	58	48	106	24	33	57	3	2	5	10	5	15	7	4	11
10	511	467	978	399	346	745	112	121	233	52	66	118	29	25	54	4	7	11	17	13	30	10	10	20
15	530	479	1.009	449	383	832	81	96	177	36	56	92	24	18	42	1	2	3	11	14	25	6	9	15
20	473	403	876	426	358	784	47	45	92	25	18	43	9	11	20	2	3	5	6	12	18	1	5	6
25	406	409	815	353	340	693	53	69	122	23	30	53	5	13	18	4	3	7	21	22	43	1	0	1
30	419	408	827	337	317	654	82	91	173	44	31	75	15	23	38	1	5	6	15	23	38	9	7	16
35	421	512	933	316	335	651	105	177	282	46	69	115	23	50	73	6	5	11	25	41	66	12	5	17
40	555	627	1.182	397	461	858	158	166	324	79	82	161	38	32	70	5	4	9	24	33	57	15	12	27
45	642	678	1.320	494	532	1.026	148	146	294	80	73	153	26	29	55	7	4	11	29	28	57	12	6	18

EDAD	Total			Españoles			Extranjeros			Comunitarios			Resto Europa			África			América			Asia	
	H	M	T	H	M	T	H	M	T	H	M	T	H	M	T	H	M	T	H	M	T	H	M
45	4,1%	4,7%	8,8%	3,3%	3,8%	7,1%	0,8%	0,9%	1,7%	0,4%	0,4%	0,7%	0,1%	0,1%	0,3%	0,1%	0,0%	0,1%	0,2%	0,3%	0,5%	0,1%	0,0%
50	4,3%	5,2%	9,5%	3,8%	4,5%	8,3%	0,5%	0,7%	1,2%	0,3%	0,4%	0,7%	0,1%	0,1%	0,1%	0,1%	0,0%	0,1%	0,1%	0,2%	0,2%	0,0%	0,0%
55	3,8%	4,3%	8,1%	3,0%	3,8%	6,9%	0,7%	0,5%	1,2%	0,3%	0,2%	0,5%	0,1%	0,1%	0,2%	0,1%	0,1%	0,2%	0,2%	0,1%	0,3%	0,1%	0,1%
60	3,6%	3,9%	7,5%	3,1%	3,4%	6,5%	0,5%	0,5%	1,0%	0,3%	0,2%	0,5%	0,1%	0,1%	0,2%	0,0%	0,0%	0,1%	0,1%	0,2%	0,3%	0,0%	0,0%
65	2,5%	3,3%	5,8%	2,1%	2,9%	5,0%	0,4%	0,5%	0,9%	0,2%	0,3%	0,5%	0,1%	0,1%	0,2%	0,0%	0,0%	0,1%	0,0%	0,1%	0,1%	0,0%	0,0%
70	2,3%	2,6%	4,9%	2,0%	2,3%	4,3%	0,3%	0,3%	0,6%	0,2%	0,2%	0,4%	0,1%	0,0%	0,1%	0,0%	0,0%	0,0%	0,1%	0,0%	0,1%	0,0%	0,0%
75	1,9%	2,5%	4,4%	1,7%	2,3%	4,0%	0,2%	0,2%	0,4%	0,1%	0,1%	0,3%	0,0%	0,0%	0,0%	0,0%	0,0%	0,0%	0,0%	0,0%	0,1%	0,0%	0,0%
80	1,2%	1,7%	3,0%	1,0%	1,5%	2,5%	0,2%	0,2%	0,4%	0,2%	0,2%	0,4%	0,0%	0,0%	0,0%	0,0%	0,0%	0,0%	0,0%	0,0%	0,0%	0,0%	0,0%
85	0,8%	1,3%	2,0%	0,7%	1,1%	1,8%	0,1%	0,1%	0,2%	0,1%	0,1%	0,2%	0,0%	0,0%	0,0%	0,0%	0,0%	0,0%	0,0%	0,0%	0,0%	0,0%	0,0%
90	0,3%	0,8%	1,1%	0,3%	0,7%	0,9%	0,1%	0,1%	0,2%	0,1%	0,1%	0,2%	0,0%	0,0%	0,0%	0,0%	0,0%	0,0%	0,0%	0,0%	0,0%	0,0%	0,0%
95	0,1%	0,3%	0,4%	0,1%	0,2%	0,3%	0,1%	0,1%	0,1%	0,0%	0,1%	0,1%	0,0%	0,0%	0,0%	0,0%	0,0%	0,0%	0,0%	0,0%	0,0%	0,0%	0,0%
100	0,1%	0,1%	0,1%	0,0%	0,0%	0,1%	0,0%	0,1%	0,1%	0,0%	0,1%	0,1%	0,0%	0,0%	0,0%	0,0%	0,0%	0,0%	0,0%	0,0%	0,0%	0,0%	0,0%
105	0,0%	0,0%	0,0%	0,0%	0,0%	0,0%	0,0%	0,0%	0,0%	0,0%	0,0%	0,0%	0,0%	0,0%	0,0%	0,0%	0,0%	0,0%	0,0%	0,0%	0,0%	0,0%	0,0%
110	0,0%	0,0%	0,0%	0,0%	0,0%	0,0%	0,0%	0,0%	0,0%	0,0%	0,0%	0,0%	0,0%	0,0%	0,0%	0,0%	0,0%	0,0%	0,0%	0,0%	0,0%	0,0%	0,0%
115	0,0%	0,0%	0,0%	0,0%	0,0%	0,0%	0,0%	0,0%	0,0%	0,0%	0,0%	0,0%	0,0%	0,0%	0,0%	0,0%	0,0%	0,0%	0,0%	0,0%	0,0%	0,0%	0,0%
	46,7%	53,3%	100,0%	38,3%	43,8%	82,1%	8,4%	9,6%	17,9%	3,8%	4,2%	8,0%	1,7%	2,1%	3,8%	0,7%	0,5%	1,2%	1,7%	2,2%	3,9%	0,5%	0,5%
CABO DE LAS HUERTAS																							
0	1,7%	1,6%	3,4%	1,5%	1,3%	2,8%	0,3%	0,3%	0,6%	0,1%	0,1%	0,2%	0,1%	0,1%	0,2%	0,0%	0,0%	0,0%	0,0%	0,1%	0,1%	0,0%	0,0%
5	2,5%	2,4%	4,8%	1,9%	1,8%	3,7%	0,6%	0,6%	1,1%	0,3%	0,3%	0,6%	0,1%	0,2%	0,3%	0,0%	0,0%	0,0%	0,1%	0,0%	0,1%	0,0%	0,0%
10	3,0%	2,7%	5,7%	2,3%	2,0%	4,3%	0,7%	0,7%	1,4%	0,3%	0,4%	0,7%	0,2%	0,1%	0,3%	0,0%	0,0%	0,1%	0,1%	0,1%	0,2%	0,1%	0,1%
15	3,1%	2,8%	5,9%	2,6%	2,2%	4,9%	0,5%	0,6%	1,0%	0,2%	0,3%	0,5%	0,1%	0,1%	0,2%	0,0%	0,0%	0,0%	0,1%	0,1%	0,1%	0,0%	0,1%
20	2,8%	2,3%	5,1%	2,5%	2,1%	4,6%	0,3%	0,3%	0,5%	0,1%	0,1%	0,3%	0,1%	0,1%	0,1%	0,0%	0,0%	0,0%	0,0%	0,1%	0,1%	0,0%	0,0%
25	2,4%	2,4%	4,8%	2,1%	2,0%	4,0%	0,3%	0,4%	0,7%	0,1%	0,2%	0,3%	0,0%	0,1%	0,1%	0,0%	0,0%	0,0%	0,1%	0,1%	0,3%	0,0%	0,0%
30	2,4%	2,4%	4,8%	2,0%	1,8%	3,8%	0,5%	0,5%	1,0%	0,3%	0,2%	0,4%	0,1%	0,1%	0,2%	0,0%	0,0%	0,0%	0,1%	0,1%	0,2%	0,1%	0,0%
35	2,5%	3,0%	5,4%	1,8%	2,0%	3,8%	0,6%	1,0%	1,6%	0,3%	0,4%	0,7%	0,1%	0,3%	0,4%	0,0%	0,0%	0,1%	0,1%	0,2%	0,4%	0,1%	0,0%
40	3,2%	3,7%	6,9%	2,3%	2,7%	5,0%	0,9%	1,0%	1,9%	0,5%	0,5%	0,9%	0,2%	0,2%	0,4%	0,0%	0,0%	0,1%	0,1%	0,2%	0,3%	0,1%	0,1%
45	3,7%	4,0%	7,7%	2,9%	3,1%	6,0%	0,9%	0,9%	1,7%	0,5%	0,4%	0,9%	0,2%	0,2%	0,3%	0,0%	0,0%	0,1%	0,2%	0,2%	0,3%	0,1%	0,0%



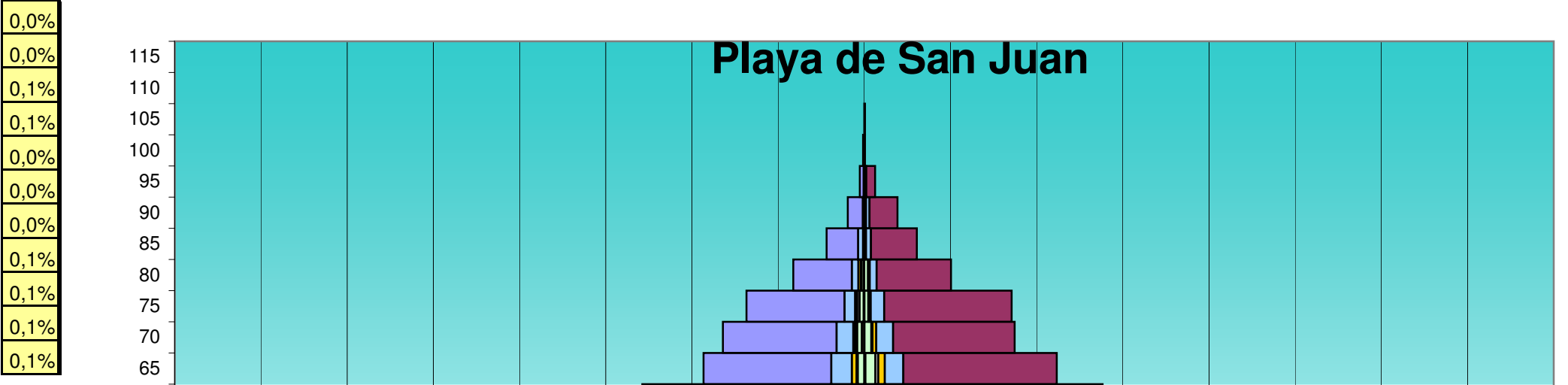
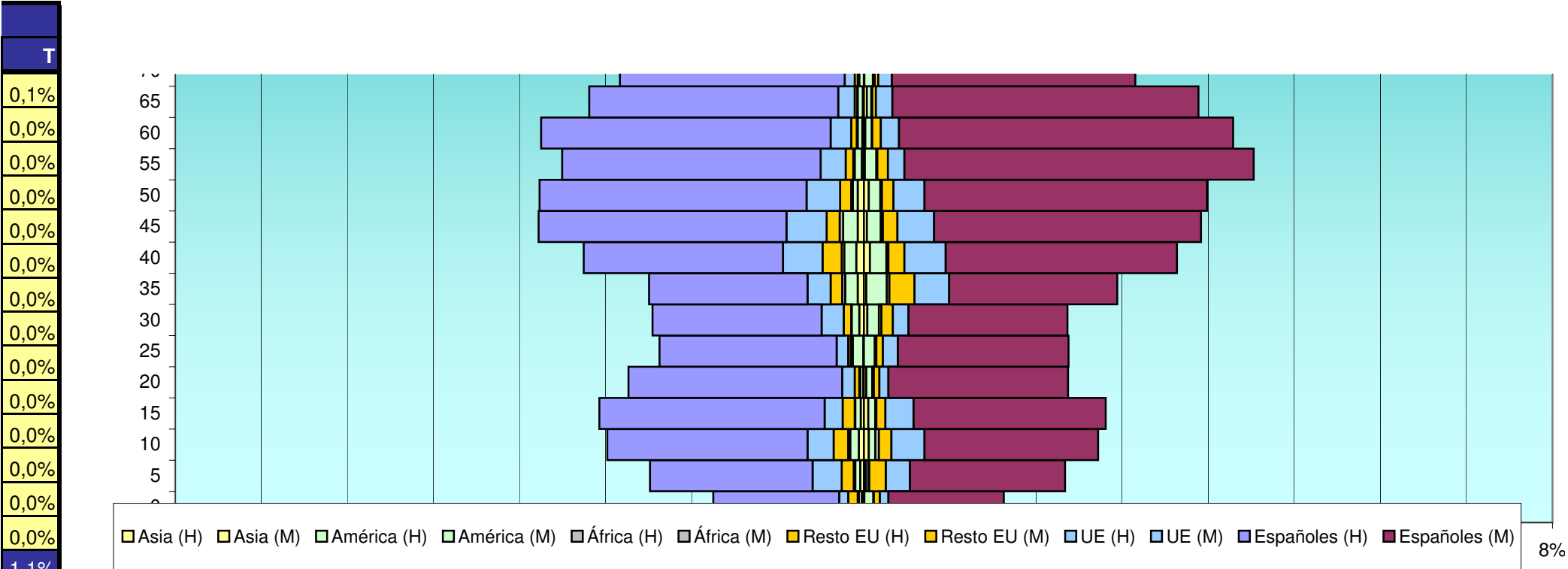



bles (M) 8%




Edad	Total			Españoles			Extranjeros			Comunitarios			Resto Europa			África			América			Asia		
	H	M	T	H	M	T	H	M	T	H	M	T	H	M	T	H	M	T	H	M	T	H	M	T
50	644	686	1.330	532	563	1.095	112	123	235	67	62	129	22	23	45	3	3	6	10	23	33	12	10	22
55	599	779	1.378	515	696	1.211	84	83	167	50	33	83	15	21	36	3	2	5	14	23	37	4	2	6
60	643	736	1.379	577	666	1.243	66	70	136	41	36	77	11	17	28	2	1	3	9	13	22	3	3	6
65	551	663	1.214	496	610	1.106	55	53	108	33	33	66	5	7	12	1	2	3	10	9	19	2	6	8
70	487	540	1.027	448	485	933	39	55	94	20	27	47	6	7	13	3	4	7	9	17	26	0	1	1
75	329	369	698	291	333	624	38	36	74	24	14	38	4	5	9	2	2	4	8	13	21	2	0	2
80	176	212	388	156	184	340	20	28	48	16	19	35	1	3	4	1	0	1	2	4	6	2	0	2
85	94	152	246	81	128	209	13	24	37	10	12	22	3	3	6	0	3	3	0	5	5	1	0	1
90	37	60	97	31	54	85	6	6	12	3	4	7	1	1	2	1	0	1	1	1	2	0	0	0
95	7	25	32	5	23	28	2	2	4	1	1	2	0	0	0	1	0	1	0	1	1	0	0	0
100	4	8	12	4	6	10	0	2	2	0	1	1	0	1	1	0	0	0	0	0	0	0	0	0
105	0	1	1	0	1	1	0	0	0	0	0	0	0	0	0	0	0	0	0	0	0	0	0	0
110	1	0	1	1	0	1	0	0	0	0	0	0	0	0	0	0	0	0	0	0	0	0	0	0
115	0	1	1	0	0	0	0	1	1	0	1	1	0	0	0	0	0	0	0	0	0	0	0	0
	8.249	8.901	17.150	6.883	7.360	14.243	1.366	1.541	2.907	726	733	###	280	334	614	52	53	105	227	318	545	103	81	184
PLAYA DE SAN JUAN																								
0	602	607	1.209	470	483	953	132	124	256	50	56	106	52	43	95	15	12	27	14	10	24	3	1	4
5	1.000	884	1.884	730	685	1.415	270	199	469	100	81	181	108	82	190	28	15	43	24	20	44	1	10	11
10	1.146	1.060	2.206	869	816	1.685	277	244	521	125	92	217	88	97	185	34	24	58	22	23	45	8	8	16
15	1.177	1.055	2.232	946	873	1.819	231	182	413	108	81	189	55	50	105	28	22	50	27	20	47	9	13	22
20	736	699	1.435	599	566	1.165	137	133	270	57	62	119	28	26	54	15	9	24	29	33	62	3	8	11
25	507	565	1.072	392	414	806	115	151	266	49	55	104	25	37	62	6	12	18	31	42	73	5	4	9
30	550	664	1.214	401	426	827	149	238	387	67	78	145	40	75	115	12	23	35	26	58	84	4	4	8
35	864	1.078	1.942	589	690	1.279	275	388	663	123	147	270	83	125	208	16	22	38	38	80	118	14	15	29
40	1.120	1.350	2.470	785	943	1.728	335	407	742	164	181	345	88	123	211	22	22	44	54	68	122	13	7	20
45	1.423	1.615	3.038	1.129	1.320	2.449	294	295	589	158	137	295	59	79	138	28	18	46	45	46	91	15	4	19
50	1.397	1.431	2.828	1.159	1.189	2.348	238	242	480	115	116	231	58	55	113	17	16	33	37	46	83	9	11	20

EDAD	Total			Españoles			Extranjeros			Comunitarios			Resto Europa			África			América			Asia	
	H	M	T	H	M	T	H	M	T	H	M	T	H	M	T	H	M	T	H	M	T	H	M
50	3,8%	4,0%	7,8%	3,1%	3,3%	6,4%	0,7%	0,7%	1,4%	0,4%	0,4%	0,8%	0,1%	0,1%	0,3%	0,0%	0,0%	0,0%	0,1%	0,1%	0,2%	0,1%	0,1%
55	3,5%	4,5%	8,0%	3,0%	4,1%	7,1%	0,5%	0,5%	1,0%	0,3%	0,2%	0,5%	0,1%	0,1%	0,2%	0,0%	0,0%	0,0%	0,1%	0,1%	0,2%	0,0%	0,0%
60	3,7%	4,3%	8,0%	3,4%	3,9%	7,2%	0,4%	0,4%	0,8%	0,2%	0,2%	0,4%	0,1%	0,1%	0,2%	0,0%	0,0%	0,0%	0,1%	0,1%	0,1%	0,0%	0,0%
65	3,2%	3,9%	7,1%	2,9%	3,6%	6,4%	0,3%	0,3%	0,6%	0,2%	0,2%	0,4%	0,0%	0,0%	0,1%	0,0%	0,0%	0,0%	0,1%	0,1%	0,1%	0,0%	0,0%
70	2,8%	3,1%	6,0%	2,6%	2,8%	5,4%	0,2%	0,3%	0,5%	0,1%	0,2%	0,3%	0,0%	0,0%	0,1%	0,0%	0,0%	0,0%	0,1%	0,1%	0,2%	0,0%	0,0%
75	1,9%	2,2%	4,1%	1,7%	1,9%	3,6%	0,2%	0,2%	0,4%	0,1%	0,1%	0,2%	0,0%	0,0%	0,1%	0,0%	0,0%	0,0%	0,0%	0,1%	0,1%	0,0%	0,0%
80	1,0%	1,2%	2,3%	0,9%	1,1%	2,0%	0,1%	0,2%	0,3%	0,1%	0,1%	0,2%	0,0%	0,0%	0,0%	0,0%	0,0%	0,0%	0,0%	0,0%	0,0%	0,0%	0,0%
85	0,5%	0,9%	1,4%	0,5%	0,7%	1,2%	0,1%	0,1%	0,2%	0,1%	0,1%	0,1%	0,0%	0,0%	0,0%	0,0%	0,0%	0,0%	0,0%	0,0%	0,0%	0,0%	0,0%
90	0,2%	0,3%	0,6%	0,2%	0,3%	0,5%	0,0%	0,0%	0,1%	0,0%	0,0%	0,0%	0,0%	0,0%	0,0%	0,0%	0,0%	0,0%	0,0%	0,0%	0,0%	0,0%	0,0%
95	0,0%	0,1%	0,2%	0,0%	0,1%	0,2%	0,0%	0,0%	0,0%	0,0%	0,0%	0,0%	0,0%	0,0%	0,0%	0,0%	0,0%	0,0%	0,0%	0,0%	0,0%	0,0%	0,0%
100	0,0%	0,0%	0,1%	0,0%	0,0%	0,1%	0,0%	0,0%	0,0%	0,0%	0,0%	0,0%	0,0%	0,0%	0,0%	0,0%	0,0%	0,0%	0,0%	0,0%	0,0%	0,0%	0,0%
105	0,0%	0,0%	0,0%	0,0%	0,0%	0,0%	0,0%	0,0%	0,0%	0,0%	0,0%	0,0%	0,0%	0,0%	0,0%	0,0%	0,0%	0,0%	0,0%	0,0%	0,0%	0,0%	0,0%
110	0,0%	0,0%	0,0%	0,0%	0,0%	0,0%	0,0%	0,0%	0,0%	0,0%	0,0%	0,0%	0,0%	0,0%	0,0%	0,0%	0,0%	0,0%	0,0%	0,0%	0,0%	0,0%	0,0%
115	0,0%	0,0%	0,0%	0,0%	0,0%	0,0%	0,0%	0,0%	0,0%	0,0%	0,0%	0,0%	0,0%	0,0%	0,0%	0,0%	0,0%	0,0%	0,0%	0,0%	0,0%	0,0%	0,0%
	48,1%	51,9%	100,0%	40,1%	42,9%	83,0%	8,0%	9,0%	17,0%	4,2%	4,3%	8,5%	1,6%	1,9%	3,6%	0,3%	0,3%	0,6%	1,3%	1,9%	3,2%	0,6%	0,5%
PLAYA DE SAN JUAN																							
0	2,1%	2,1%	4,1%	1,6%	1,7%	3,3%	0,5%	0,4%	0,9%	0,2%	0,2%	0,4%	0,2%	0,1%	0,3%	0,1%	0,0%	0,1%	0,0%	0,0%	0,1%	0,0%	0,0%
5	3,4%	3,0%	6,4%	2,5%	2,3%	4,8%	0,9%	0,7%	1,6%	0,3%	0,3%	0,6%	0,4%	0,3%	0,6%	0,1%	0,1%	0,1%	0,1%	0,1%	0,2%	0,0%	0,0%
10	3,9%	3,6%	7,5%	3,0%	2,8%	5,8%	0,9%	0,8%	1,8%	0,4%	0,3%	0,7%	0,3%	0,3%	0,6%	0,1%	0,1%	0,2%	0,1%	0,1%	0,2%	0,0%	0,0%
15	4,0%	3,6%	7,6%	3,2%	3,0%	6,2%	0,8%	0,6%	1,4%	0,4%	0,3%	0,6%	0,2%	0,2%	0,4%	0,1%	0,1%	0,2%	0,1%	0,1%	0,2%	0,0%	0,0%
20	2,5%	2,4%	4,9%	2,0%	1,9%	4,0%	0,5%	0,5%	0,9%	0,2%	0,2%	0,4%	0,1%	0,1%	0,2%	0,1%	0,0%	0,1%	0,1%	0,1%	0,2%	0,0%	0,0%
25	1,7%	1,9%	3,7%	1,3%	1,4%	2,8%	0,4%	0,5%	0,9%	0,2%	0,2%	0,4%	0,1%	0,1%	0,2%	0,0%	0,0%	0,1%	0,1%	0,1%	0,2%	0,0%	0,0%
30	1,9%	2,3%	4,1%	1,4%	1,5%	2,8%	0,5%	0,8%	1,3%	0,2%	0,3%	0,5%	0,1%	0,3%	0,4%	0,0%	0,1%	0,1%	0,1%	0,2%	0,3%	0,0%	0,0%
35	3,0%	3,7%	6,6%	2,0%	2,4%	4,4%	0,9%	1,3%	2,3%	0,4%	0,5%	0,9%	0,3%	0,4%	0,7%	0,1%	0,1%	0,1%	0,1%	0,3%	0,4%	0,0%	0,1%
40	3,8%	4,6%	8,4%	2,7%	3,2%	5,9%	1,1%	1,4%	2,5%	0,6%	0,6%	1,2%	0,3%	0,4%	0,7%	0,1%	0,1%	0,2%	0,2%	0,2%	0,4%	0,0%	0,0%
45	4,9%	5,5%	10,4%	3,9%	4,5%	8,4%	1,0%	1,0%	2,0%	0,5%	0,5%	1,0%	0,2%	0,3%	0,5%	0,1%	0,1%	0,2%	0,2%	0,2%	0,3%	0,1%	0,0%
50	4,8%	4,9%	9,7%	4,0%	4,1%	8,0%	0,8%	0,8%	1,6%	0,4%	0,4%	0,8%	0,2%	0,2%	0,4%	0,1%	0,1%	0,1%	0,1%	0,2%	0,3%	0,0%	0,0%



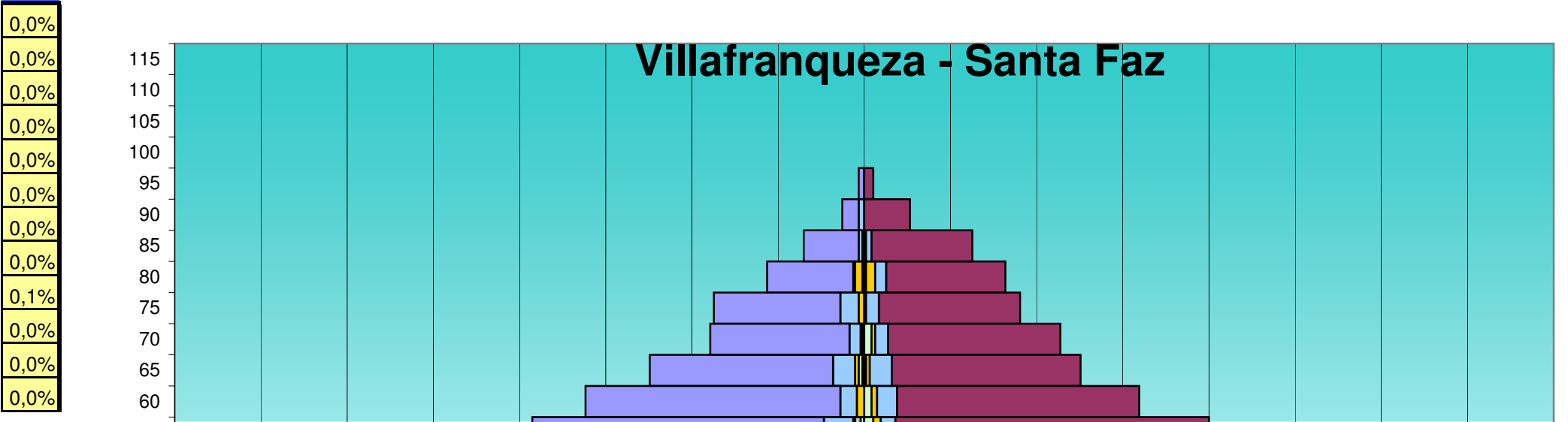
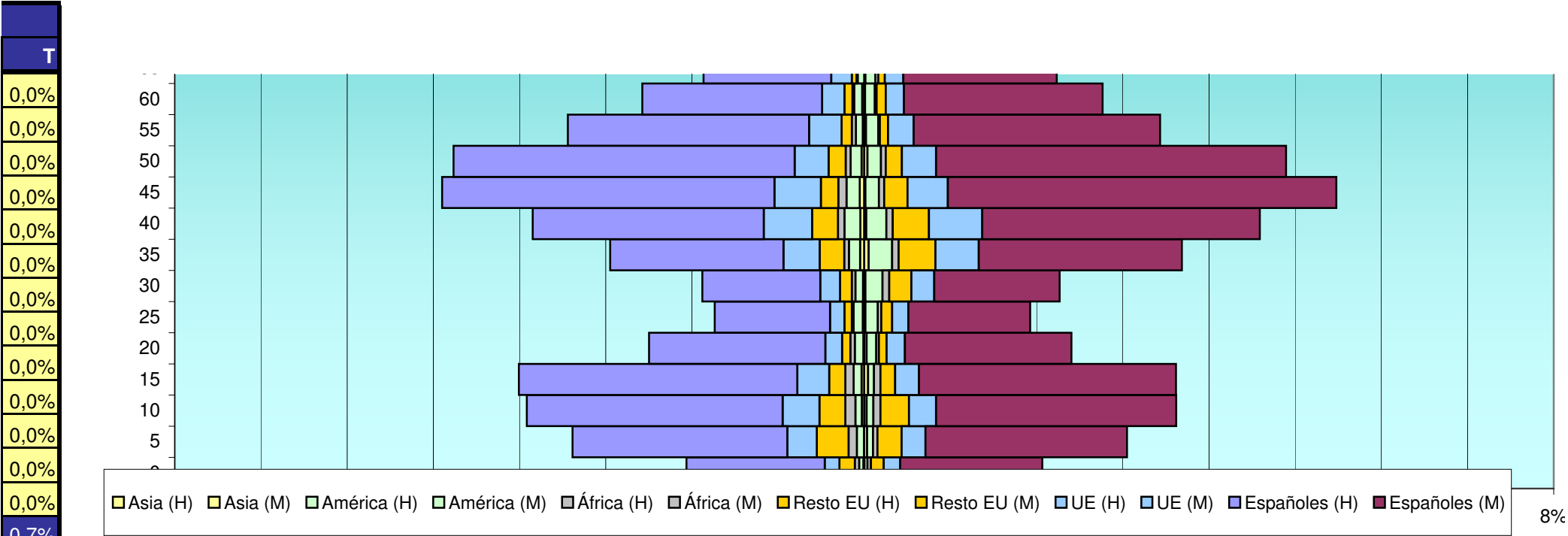




les (M)
8%



E	Total			Españoles			Extranjeros			Comunitarios			Resto Europa			África			América			Asia		
	H	M	T	H	M	T	H	M	T	H	M	T	H	M	T	H	M	T	H	M	T	H	M	T
55	1.008	1.004	2.012	820	837	1.657	188	167	355	110	87	197	35	28	63	14	5	19	23	42	65	5	6	11
60	750	814	1.564	611	675	1.286	139	139	278	76	62	138	27	31	58	6	6	12	27	33	60	7	3	10
65	550	650	1.200	434	521	955	116	129	245	70	63	133	16	22	38	4	10	14	22	34	56	0	4	4
70	473	518	991	386	413	799	87	105	192	57	57	114	6	13	19	7	4	11	16	23	39	8	1	9
75	399	502	901	333	433	766	66	69	135	36	46	82	7	7	14	8	1	9	14	13	27	2	1	3
80	238	298	536	199	253	452	39	45	84	22	23	45	8	4	12	1	2	3	8	13	21	3	0	3
85	127	180	307	107	156	263	20	24	44	17	17	34	1	2	3	1	1	2	1	3	4	1	0	1
90	56	113	169	51	95	146	5	18	23	4	12	16	0	0	0	0	1	1	1	5	6	0	0	0
95	15	37	52	13	30	43	2	7	9	2	6	8	0	1	1	0	0	0	0	0	0	0	0	0
100	4	3	7	4	2	6	0	1	1	0	1	1	0	0	0	0	0	0	0	0	0	0	0	0
105	0	3	3	0	3	3	0	0	0	0	0	0	0	0	0	0	0	0	0	0	0	0	0	0
110	0	0	0	0	0	0	0	0	0	0	0	0	0	0	0	0	0	0	0	0	0	0	0	0
115	0	0	0	0	0	0	0	0	0	0	0	0	0	0	0	0	0	0	0	0	0	0	0	0
	#####	15.130	29.272	#####	#####	22.850	3.115	3.307	6.422	1.510	1.460	###	784	900	###	262	225	487	459	612	1.071	110	100	210
VILLAFRANQUEZA - SANTA FAZ																								
0	84	77	161	76	69	145	8	8	16	0	2	2	2	4	6	0	0	0	6	2	8	0	0	0
5	110	104	214	97	91	188	13	13	26	2	5	7	0	1	1	7	4	11	4	3	7	0	0	0
10	136	104	240	115	94	209	21	10	31	6	2	8	3	2	5	0	1	1	12	5	17	0	0	0
15	102	136	238	92	124	216	10	12	22	4	5	9	2	2	4	0	0	0	4	5	9	0	0	0
20	141	116	257	116	100	216	25	16	41	5	5	10	2	2	4	3	1	4	14	8	22	0	1	1
25	128	136	264	102	107	209	26	29	55	13	7	20	3	1	4	3	5	8	6	15	21	1	1	2
30	146	140	286	121	111	232	25	29	54	7	3	10	2	4	6	5	2	7	10	19	29	1	1	2
35	170	151	321	141	121	262	29	30	59	7	13	20	2	2	4	4	3	7	16	12	28	0	0	0
40	169	179	348	140	154	294	29	25	54	6	6	12	2	4	6	5	3	8	13	12	25	0	3	3
45	232	221	453	205	191	396	27	30	57	16	15	31	4	3	7	2	0	2	5	11	16	1	0	1
50	216	171	387	184	152	336	32	19	51	15	8	23	6	3	9	5	1	6	6	7	13	0	0	0
55	181	188	369	159	171	330	22	17	39	16	8	24	1	4	5	3	0	3	2	5	7	0	0	0

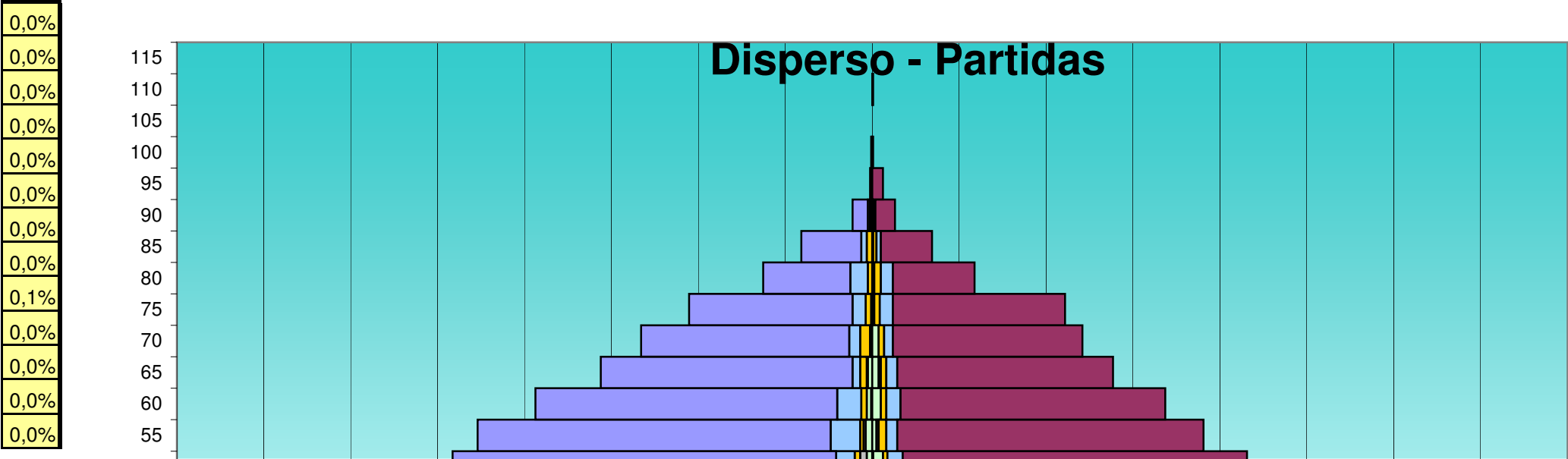
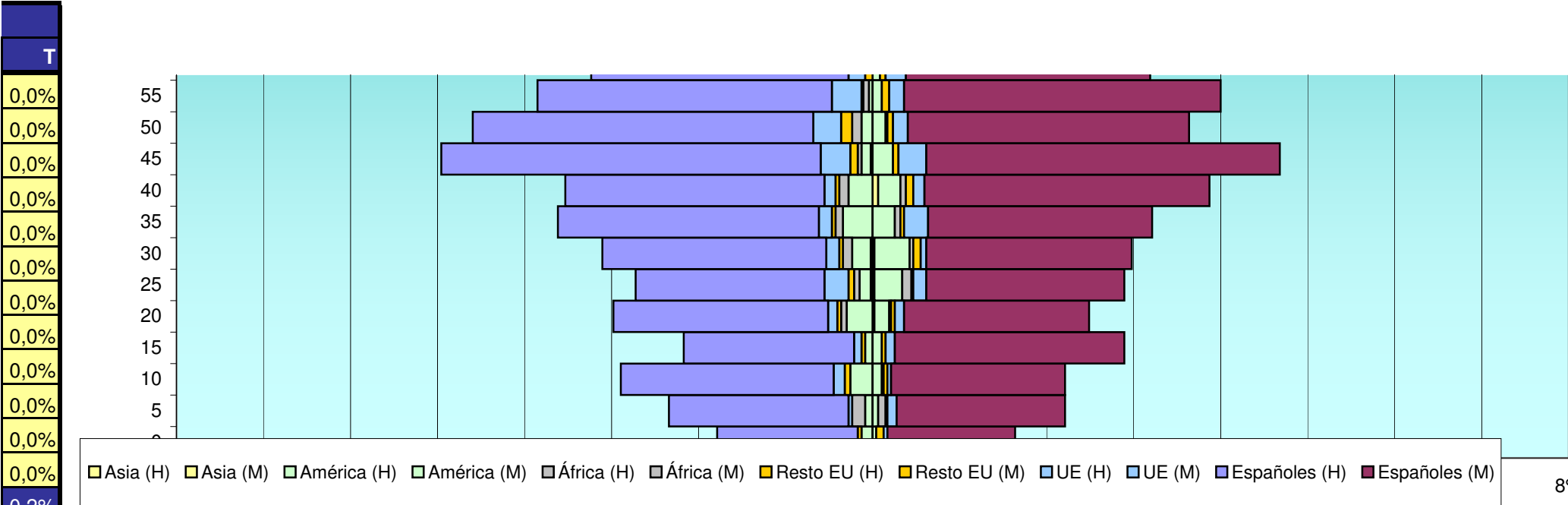
EDAD	Total			Españoles			Extranjeros			Comunitarios			Resto Europa			África			América			Asia	
	H	M	T	H	M	T	H	M	T	H	M	T	H	M	T	H	M	T	H	M	T	H	M
55	3,4%	3,4%	6,9%	2,8%	2,9%	5,7%	0,6%	0,6%	1,2%	0,4%	0,3%	0,7%	0,1%	0,1%	0,2%	0,0%	0,0%	0,1%	0,1%	0,1%	0,2%	0,0%	0,0%
60	2,6%	2,8%	5,3%	2,1%	2,3%	4,4%	0,5%	0,5%	0,9%	0,3%	0,2%	0,5%	0,1%	0,1%	0,2%	0,0%	0,0%	0,0%	0,1%	0,1%	0,2%	0,0%	0,0%
65	1,9%	2,2%	4,1%	1,5%	1,8%	3,3%	0,4%	0,4%	0,8%	0,2%	0,2%	0,5%	0,1%	0,1%	0,1%	0,0%	0,0%	0,0%	0,1%	0,1%	0,2%	0,0%	0,0%
70	1,6%	1,8%	3,4%	1,3%	1,4%	2,7%	0,3%	0,4%	0,7%	0,2%	0,2%	0,4%	0,0%	0,0%	0,1%	0,0%	0,0%	0,0%	0,1%	0,1%	0,1%	0,0%	0,0%
75	1,4%	1,7%	3,1%	1,1%	1,5%	2,6%	0,2%	0,2%	0,5%	0,1%	0,2%	0,3%	0,0%	0,0%	0,0%	0,0%	0,0%	0,0%	0,0%	0,0%	0,1%	0,0%	0,0%
80	0,8%	1,0%	1,8%	0,7%	0,9%	1,5%	0,1%	0,2%	0,3%	0,1%	0,1%	0,2%	0,0%	0,0%	0,0%	0,0%	0,0%	0,0%	0,0%	0,0%	0,1%	0,0%	0,0%
85	0,4%	0,6%	1,0%	0,4%	0,5%	0,9%	0,1%	0,1%	0,2%	0,1%	0,1%	0,1%	0,0%	0,0%	0,0%	0,0%	0,0%	0,0%	0,0%	0,0%	0,0%	0,0%	0,0%
90	0,2%	0,4%	0,6%	0,2%	0,3%	0,5%	0,0%	0,1%	0,1%	0,0%	0,0%	0,1%	0,0%	0,0%	0,0%	0,0%	0,0%	0,0%	0,0%	0,0%	0,0%	0,0%	0,0%
95	0,1%	0,1%	0,2%	0,0%	0,1%	0,1%	0,0%	0,0%	0,0%	0,0%	0,0%	0,0%	0,0%	0,0%	0,0%	0,0%	0,0%	0,0%	0,0%	0,0%	0,0%	0,0%	0,0%
100	0,0%	0,0%	0,0%	0,0%	0,0%	0,0%	0,0%	0,0%	0,0%	0,0%	0,0%	0,0%	0,0%	0,0%	0,0%	0,0%	0,0%	0,0%	0,0%	0,0%	0,0%	0,0%	0,0%
105	0,0%	0,0%	0,0%	0,0%	0,0%	0,0%	0,0%	0,0%	0,0%	0,0%	0,0%	0,0%	0,0%	0,0%	0,0%	0,0%	0,0%	0,0%	0,0%	0,0%	0,0%	0,0%	0,0%
110	0,0%	0,0%	0,0%	0,0%	0,0%	0,0%	0,0%	0,0%	0,0%	0,0%	0,0%	0,0%	0,0%	0,0%	0,0%	0,0%	0,0%	0,0%	0,0%	0,0%	0,0%	0,0%	0,0%
115	0,0%	0,0%	0,0%	0,0%	0,0%	0,0%	0,0%	0,0%	0,0%	0,0%	0,0%	0,0%	0,0%	0,0%	0,0%	0,0%	0,0%	0,0%	0,0%	0,0%	0,0%	0,0%	0,0%
	48,3%	51,7%	100,0%	37,7%	40,4%	78,1%	10,6%	11,3%	21,9%	5,2%	5,0%	####	2,7%	3,1%	5,8%	0,9%	0,8%	1,7%	1,6%	2,1%	3,7%	0,4%	0,3%
VILLAFRANQUEZA - SANTA FAZ																							
0	1,8%	1,6%	3,4%	1,6%	1,5%	3,1%	0,2%	0,2%	0,3%	0,0%	0,0%	0,0%	0,0%	0,1%	0,1%	0,0%	0,0%	0,0%	0,1%	0,0%	0,2%	0,0%	0,0%
5	2,3%	2,2%	4,6%	2,1%	1,9%	4,0%	0,3%	0,3%	0,6%	0,0%	0,1%	0,1%	0,0%	0,0%	0,0%	0,1%	0,1%	0,2%	0,1%	0,1%	0,1%	0,0%	0,0%
10	2,9%	2,2%	5,1%	2,4%	2,0%	4,4%	0,4%	0,2%	0,7%	0,1%	0,0%	0,2%	0,1%	0,0%	0,1%	0,0%	0,0%	0,0%	0,3%	0,1%	0,4%	0,0%	0,0%
15	2,2%	2,9%	5,1%	2,0%	2,6%	4,6%	0,2%	0,3%	0,5%	0,1%	0,1%	0,2%	0,0%	0,0%	0,1%	0,0%	0,0%	0,0%	0,1%	0,1%	0,2%	0,0%	0,0%
20	3,0%	2,5%	5,5%	2,5%	2,1%	4,6%	0,5%	0,3%	0,9%	0,1%	0,1%	0,2%	0,0%	0,0%	0,1%	0,1%	0,0%	0,1%	0,3%	0,2%	0,5%	0,0%	0,0%
25	2,7%	2,9%	5,6%	2,2%	2,3%	4,4%	0,6%	0,6%	1,2%	0,3%	0,1%	0,4%	0,1%	0,0%	0,1%	0,1%	0,1%	0,2%	0,1%	0,3%	0,4%	0,0%	0,0%
30	3,1%	3,0%	6,1%	2,6%	2,4%	4,9%	0,5%	0,6%	1,1%	0,1%	0,1%	0,2%	0,0%	0,1%	0,1%	0,1%	0,0%	0,1%	0,2%	0,4%	0,6%	0,0%	0,0%
35	3,6%	3,2%	6,8%	3,0%	2,6%	5,6%	0,6%	0,6%	1,3%	0,1%	0,3%	0,4%	0,0%	0,0%	0,1%	0,1%	0,1%	0,1%	0,3%	0,3%	0,6%	0,0%	0,0%
40	3,6%	3,8%	7,4%	3,0%	3,3%	6,3%	0,6%	0,5%	1,1%	0,1%	0,1%	0,3%	0,0%	0,1%	0,1%	0,1%	0,1%	0,2%	0,3%	0,3%	0,5%	0,0%	0,1%
45	4,9%	4,7%	9,6%	4,4%	4,1%	8,4%	0,6%	0,6%	1,2%	0,3%	0,3%	0,7%	0,1%	0,1%	0,1%	0,0%	0,0%	0,0%	0,1%	0,2%	0,3%	0,0%	0,0%
50	4,6%	3,6%	8,2%	3,9%	3,2%	7,1%	0,7%	0,4%	1,1%	0,3%	0,2%	0,5%	0,1%	0,1%	0,2%	0,1%	0,0%	0,1%	0,1%	0,1%	0,3%	0,0%	0,0%
55	3,9%	4,0%	7,9%	3,4%	3,6%	7,0%	0,5%	0,4%	0,8%	0,3%	0,2%	0,5%	0,0%	0,1%	0,1%	0,1%	0,0%	0,1%	0,0%	0,1%	0,1%	0,0%	0,0%







Edad	Total			Españoles			Extranjeros			Comunitarios			Resto Europa			África			América			Asia		
	H	M	T	H	M	T	H	M	T	H	M	T	H	M	T	H	M	T	H	M	T	H	M	T
60	152	150	302	139	132	271	13	18	31	9	11	20	4	3	7	0	0	0	0	4	4	0	0	0
65	116	119	235	100	103	203	16	16	32	12	12	24	2	2	4	0	0	0	2	1	3	1	0	1
70	84	107	191	76	94	170	8	13	21	6	7	13	1	2	3	0	0	0	1	4	5	0	0	0
75	82	85	167	69	77	146	13	8	21	10	7	17	3	1	4	0	0	0	0	0	0	0	0	0
80	53	77	130	47	65	112	6	12	18	1	6	7	4	5	9	0	1	1	1	0	1	0	0	0
85	33	59	92	30	55	85	3	4	7	2	3	5	1	0	1	0	1	1	0	0	0	0	0	0
90	12	25	37	9	25	34	3	0	3	3	0	3	0	0	0	0	0	0	0	0	0	0	0	0
95	3	5	8	3	5	8	0	0	0	0	0	0	0	0	0	0	0	0	0	0	0	0	0	0
100	0	0	0	0	0	0	0	0	0	0	0	0	0	0	0	0	0	0	0	0	0	0	0	0
105	0	0	0	0	0	0	0	0	0	0	0	0	0	0	0	0	0	0	0	0	0	0	0	0
110	0	0	0	0	0	0	0	0	0	0	0	0	0	0	0	0	0	0	0	0	0	0	0	0
115	0	0	0	0	0	0	0	0	0	0	0	0	0	0	0	0	0	0	0	0	0	0	0	0
	2.350	2.350	4.700	2.021	2.041	4.062	329	309	638	140	125	265	44	45	89	37	22	59	102	113	215	4	6	10
DISPERSO PARTIDAS																								
0	125	113	238	118	104	222	7	9	16	2	4	6	2	2	4	0	1	1	3	2	5	0	0	0
5	184	153	337	168	138	306	16	15	31	7	8	15	3	4	7	4	1	5	2	2	4	0	0	0
10	199	159	358	186	144	330	13	15	28	6	4	10	2	4	6	2	3	5	2	3	5	1	1	2
15	244	227	471	227	208	435	17	19	36	4	4	8	4	6	10	6	2	8	3	7	10	0	0	0
20	240	196	436	220	180	400	20	16	36	8	7	15	6	1	7	0	3	3	5	5	10	0	1	1
25	176	165	341	150	146	296	26	19	45	12	6	18	5	3	8	2	5	7	7	5	12	0	0	0
30	221	189	410	192	164	356	29	25	54	13	9	22	2	2	4	5	3	8	9	11	20	0	0	0
35	298	236	534	275	206	481	23	30	53	9	16	25	1	2	3	1	1	2	10	10	20	1	2	3
40	304	286	590	261	241	502	43	45	88	22	21	43	5	10	15	6	1	7	7	12	19	1	3	4
45	361	337	698	330	307	637	31	30	61	16	12	28	6	6	12	4	3	7	5	9	14	0	0	0
50	386	343	729	352	316	668	34	27	61	17	14	31	5	4	9	6	0	6	5	9	14	0	1	1
55	362	304	666	324	281	605	38	23	61	27	10	37	3	7	10	2	2	4	6	4	10	0	0	0
60	308	270	578	277	243	520	31	27	58	22	13	35	5	5	10	0	0	0	4	8	12	1	0	1

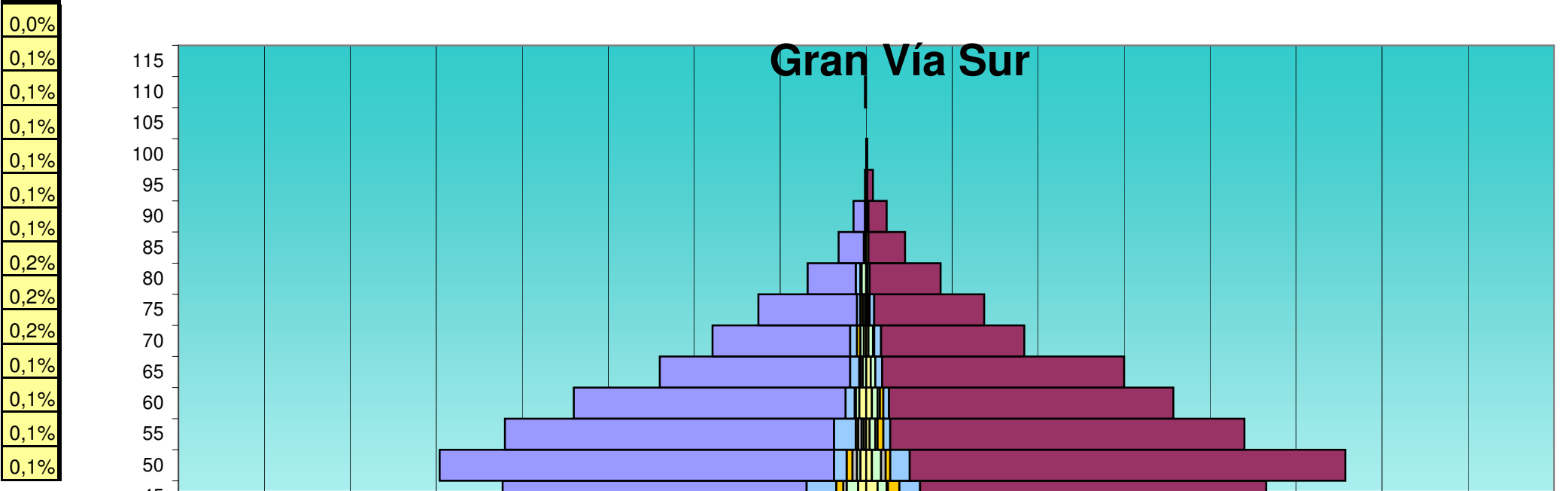
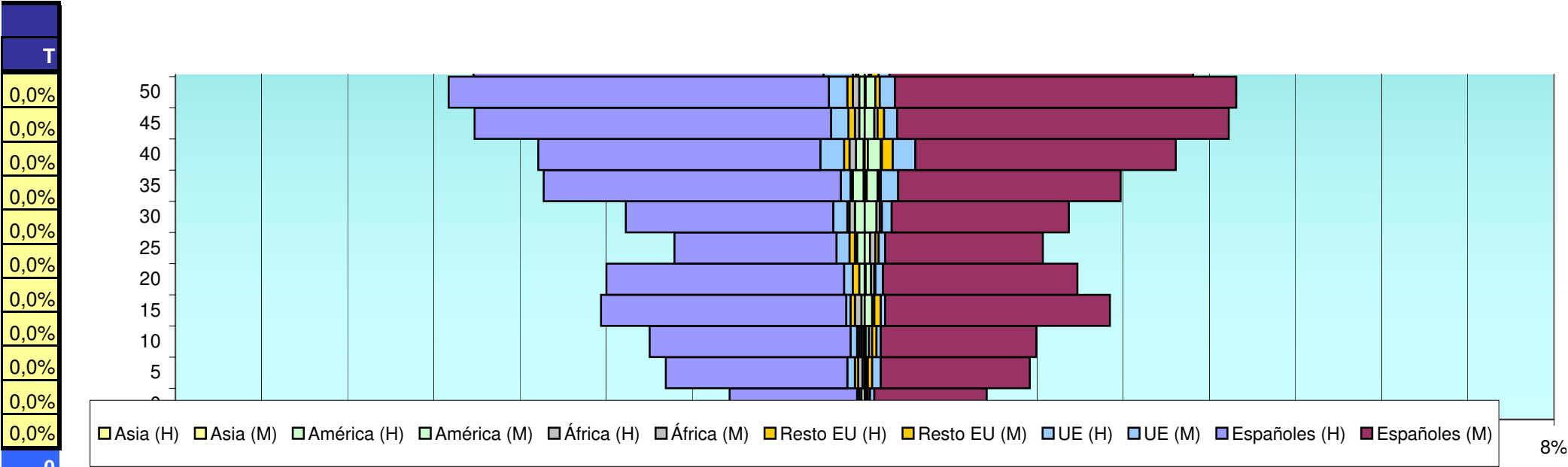
EDAD	Total			Españoles			Extranjeros			Comunitarios			Resto Europa			África			América			Asia	
	H	M	T	H	M	T	H	M	T	H	M	T	H	M	T	H	M	T	H	M	T	H	M
60	3,2%	3,2%	6,4%	3,0%	2,8%	5,8%	0,3%	0,4%	0,7%	0,2%	0,2%	0,4%	0,1%	0,1%	0,1%	0,0%	0,0%	0,0%	0,0%	0,1%	0,1%	0,0%	0,0%
65	2,5%	2,5%	5,0%	2,1%	2,2%	4,3%	0,3%	0,3%	0,7%	0,3%	0,3%	0,5%	0,0%	0,0%	0,1%	0,0%	0,0%	0,0%	0,0%	0,0%	0,1%	0,0%	0,0%
70	1,8%	2,3%	4,1%	1,6%	2,0%	3,6%	0,2%	0,3%	0,4%	0,1%	0,1%	0,3%	0,0%	0,0%	0,1%	0,0%	0,0%	0,0%	0,0%	0,1%	0,1%	0,0%	0,0%
75	1,7%	1,8%	3,6%	1,5%	1,6%	3,1%	0,3%	0,2%	0,4%	0,2%	0,1%	0,4%	0,1%	0,0%	0,1%	0,0%	0,0%	0,0%	0,0%	0,0%	0,0%	0,0%	0,0%
80	1,1%	1,6%	2,8%	1,0%	1,4%	2,4%	0,1%	0,3%	0,4%	0,0%	0,1%	0,1%	0,1%	0,1%	0,2%	0,0%	0,0%	0,0%	0,0%	0,0%	0,0%	0,0%	0,0%
85	0,7%	1,3%	2,0%	0,6%	1,2%	1,8%	0,1%	0,1%	0,1%	0,0%	0,1%	0,1%	0,0%	0,0%	0,0%	0,0%	0,0%	0,0%	0,0%	0,0%	0,0%	0,0%	0,0%
90	0,3%	0,5%	0,8%	0,2%	0,5%	0,7%	0,1%	0,0%	0,1%	0,1%	0,0%	0,1%	0,0%	0,0%	0,0%	0,0%	0,0%	0,0%	0,0%	0,0%	0,0%	0,0%	0,0%
95	0,1%	0,1%	0,2%	0,1%	0,1%	0,2%	0,0%	0,0%	0,0%	0,0%	0,0%	0,0%	0,0%	0,0%	0,0%	0,0%	0,0%	0,0%	0,0%	0,0%	0,0%	0,0%	0,0%
100	0,0%	0,0%	0,0%	0,0%	0,0%	0,0%	0,0%	0,0%	0,0%	0,0%	0,0%	0,0%	0,0%	0,0%	0,0%	0,0%	0,0%	0,0%	0,0%	0,0%	0,0%	0,0%	0,0%
105	0,0%	0,0%	0,0%	0,0%	0,0%	0,0%	0,0%	0,0%	0,0%	0,0%	0,0%	0,0%	0,0%	0,0%	0,0%	0,0%	0,0%	0,0%	0,0%	0,0%	0,0%	0,0%	0,0%
110	0,0%	0,0%	0,0%	0,0%	0,0%	0,0%	0,0%	0,0%	0,0%	0,0%	0,0%	0,0%	0,0%	0,0%	0,0%	0,0%	0,0%	0,0%	0,0%	0,0%	0,0%	0,0%	0,0%
115	0,0%	0,0%	0,0%	0,0%	0,0%	0,0%	0,0%	0,0%	0,0%	0,0%	0,0%	0,0%	0,0%	0,0%	0,0%	0,0%	0,0%	0,0%	0,0%	0,0%	0,0%	0,0%	0,0%
	50,0%	50,0%	100,0%	43,0%	43,4%	86,4%	7,0%	6,6%	13,6%	3,0%	2,7%	5,6%	0,9%	1,0%	1,9%	0,8%	0,5%	1,3%	2,2%	2,4%	4,6%	0,1%	0,1%
DISPERSO PARTIDAS																							
0	1,6%	1,4%	3,0%	1,5%	1,3%	2,8%	0,1%	0,1%	0,2%	0,0%	0,1%	0,1%	0,0%	0,0%	0,1%	0,0%	0,0%	0,0%	0,0%	0,0%	0,1%	0,0%	0,0%
5	2,3%	1,9%	4,2%	2,1%	1,7%	3,8%	0,2%	0,2%	0,4%	0,1%	0,1%	0,2%	0,0%	0,1%	0,1%	0,1%	0,0%	0,1%	0,0%	0,0%	0,1%	0,0%	0,0%
10	2,5%	2,0%	4,5%	2,3%	1,8%	4,1%	0,2%	0,2%	0,4%	0,1%	0,1%	0,1%	0,0%	0,1%	0,1%	0,0%	0,0%	0,1%	0,0%	0,0%	0,1%	0,0%	0,0%
15	3,1%	2,8%	5,9%	2,8%	2,6%	5,5%	0,2%	0,2%	0,5%	0,1%	0,1%	0,1%	0,1%	0,1%	0,1%	0,1%	0,0%	0,1%	0,0%	0,1%	0,0%	0,0%	0,0%
20	3,0%	2,5%	5,5%	2,8%	2,3%	5,0%	0,3%	0,2%	0,5%	0,1%	0,1%	0,2%	0,1%	0,0%	0,1%	0,0%	0,0%	0,0%	0,1%	0,1%	0,1%	0,0%	0,0%
25	2,2%	2,1%	4,3%	1,9%	1,8%	3,7%	0,3%	0,2%	0,6%	0,2%	0,1%	0,2%	0,1%	0,0%	0,1%	0,0%	0,1%	0,1%	0,1%	0,1%	0,2%	0,0%	0,0%
30	2,8%	2,4%	5,1%	2,4%	2,1%	4,5%	0,4%	0,3%	0,7%	0,2%	0,1%	0,3%	0,0%	0,0%	0,1%	0,1%	0,0%	0,1%	0,1%	0,1%	0,3%	0,0%	0,0%
35	3,7%	3,0%	6,7%	3,4%	2,6%	6,0%	0,3%	0,4%	0,7%	0,1%	0,2%	0,3%	0,0%	0,0%	0,0%	0,0%	0,0%	0,0%	0,1%	0,1%	0,3%	0,0%	0,0%
40	3,8%	3,6%	7,4%	3,3%	3,0%	6,3%	0,5%	0,6%	1,1%	0,3%	0,3%	0,5%	0,1%	0,1%	0,2%	0,1%	0,0%	0,1%	0,1%	0,2%	0,2%	0,0%	0,0%
45	4,5%	4,2%	8,8%	4,1%	3,9%	8,0%	0,4%	0,4%	0,8%	0,2%	0,2%	0,4%	0,1%	0,1%	0,2%	0,1%	0,0%	0,1%	0,1%	0,1%	0,2%	0,0%	0,0%
50	4,8%	4,3%	9,1%	4,4%	4,0%	8,4%	0,4%	0,3%	0,8%	0,2%	0,2%	0,4%	0,1%	0,1%	0,1%	0,1%	0,0%	0,1%	0,1%	0,1%	0,2%	0,0%	0,0%
55	4,5%	3,8%	8,4%	4,1%	3,5%	7,6%	0,5%	0,3%	0,8%	0,3%	0,1%	0,5%	0,0%	0,1%	0,1%	0,0%	0,0%	0,1%	0,1%	0,1%	0,1%	0,0%	0,0%
60	3,9%	3,4%	7,2%	3,5%	3,0%	6,5%	0,4%	0,3%	0,7%	0,3%	0,2%	0,4%	0,1%	0,1%	0,1%	0,0%	0,0%	0,0%	0,1%	0,1%	0,2%	0,0%	0,0%






E	Total			Españoles			Extranjeros			Comunitarios			Resto Europa			África			América			Asia		
	H	M	T	H	M	T	H	M	T	H	M	T	H	M	T	H	M	T	H	M	T	H	M	T
65	249	221	470	231	198	429	18	23	41	7	10	17	6	5	11	1	2	3	4	6	10	0	0	0
70	212	193	405	191	174	365	21	19	40	10	8	18	9	5	14	1	0	1	1	6	7	0	0	0
75	168	177	345	150	158	308	18	19	37	12	12	24	5	5	10	1	1	2	0	1	1	0	0	0
80	100	94	194	80	75	155	20	19	39	16	11	27	4	6	10	0	0	0	0	2	2	0	0	0
85	65	55	120	55	47	102	10	8	18	5	4	9	5	3	8	0	0	0	0	1	1	0	0	0
90	18	21	39	14	18	32	4	3	7	2	1	3	1	2	3	0	0	0	1	0	1	0	0	0
95	2	10	12	1	10	11	1	0	1	0	0	0	1	0	1	0	0	0	0	0	0	0	0	0
100	1	1	2	1	1	2	0	0	0	0	0	0	0	0	0	0	0	0	0	0	0	0	0	0
105	0	0	0	0	0	0	0	0	0	0	0	0	0	0	0	0	0	0	0	0	0	0	0	0
110	0	1	1	0	0	0	0	1	1	0	1	1	0	0	0	0	0	0	0	0	0	0	0	0
115	0	0	0	0	0	0	0	0	0	0	0	0	0	0	0	0	0	0	0	0	0	0	0	0
4.223 3751 30-oct 3803 3359 10-ago 420 392 ##### 217 175 ### 80 82 ### 41 28 ##### 74 103 ##### 4 8 ###																								
GRAN VIA SUR																								
0	127	113	240	116	105	221	11	8	19	4	3	7	3	0	3	2	1	3	1	3	4	1	1	2
5	180	188	368	148	168	316	32	20	52	15	5	20	5	7	12	1	1	2	7	7	14	0	4	4
10	227	240	467	198	207	405	29	33	62	12	11	23	6	7	13	2	3	5	4	6	10	6	5	11
15	287	285	572	261	263	524	26	22	48	8	11	19	3	4	7	5	0	5	5	1	6	6	5	11
20	245	238	483	225	208	433	20	30	50	8	13	21	6	3	9	0	3	3	2	10	12	1	4	5
25	183	178	361	167	145	312	16	33	49	6	11	17	1	3	4	1	2	3	6	14	20	3	2	5
30	188	199	387	159	151	310	29	48	77	12	15	27	5	10	15	1	4	5	10	14	24	5	1	6
35	211	223	434	182	170	352	29	53	82	10	17	27	8	10	18	0	5	5	6	13	19	8	5	13
40	223	253	476	177	198	375	46	55	101	21	24	45	10	10	20	2	4	6	7	9	16	8	6	14
45	320	346	666	265	302	567	55	44	99	26	18	44	6	10	16	3	1	4	10	8	18	7	10	17
50	372	418	790	344	380	724	28	38	66	11	17	28	5	4	9	4	4	8	3	8	11	5	5	10
55	316	329	645	287	309	596	29	20	49	19	6	25	2	5	7	3	2	5	2	5	7	2	3	5
60	254	269	523	237	248	485	17	21	38	8	5	13	1	3	4	0	2	2	3	5	8	6	5	11
65	184	221	405	166	211	377	18	10	28	8	6	14	1	0	1	2	0	2	3	4	7	0	4	4

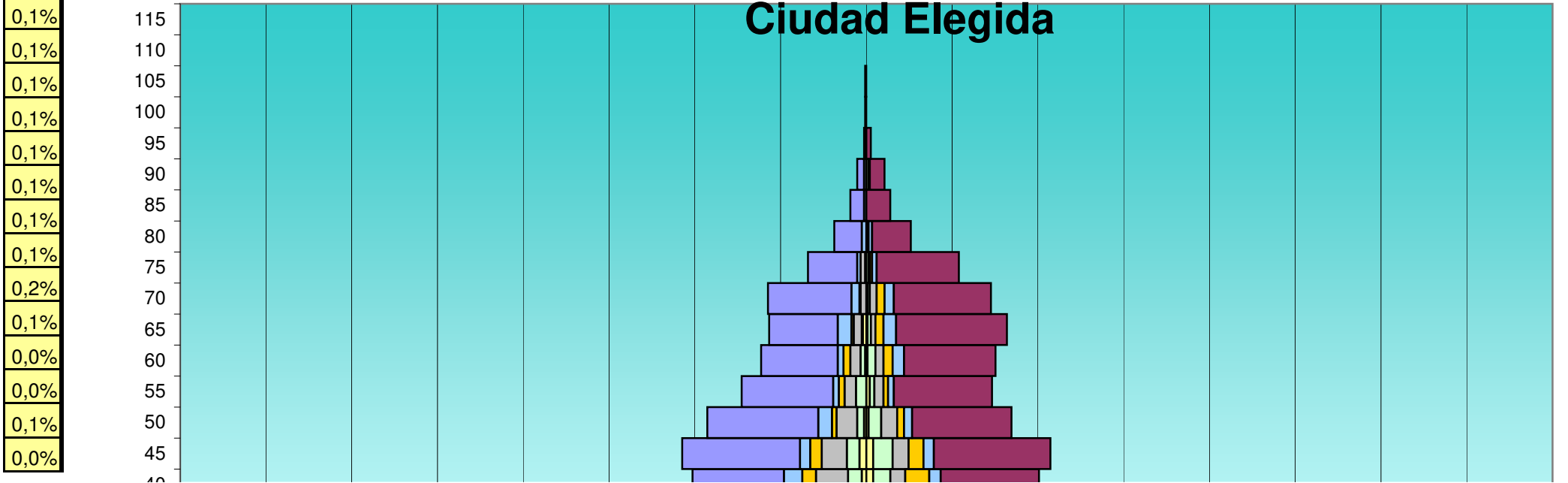
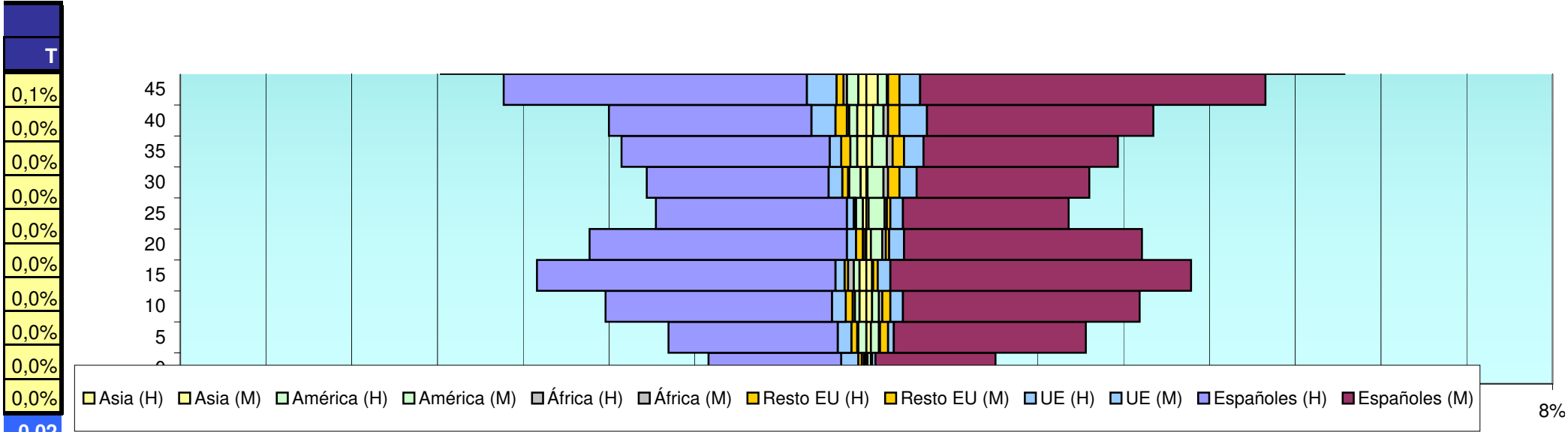
EDAD	Total			Españoles			Extranjeros			Comunitarios			Resto Europa			África			América			Asia	
	H	M	T	H	M	T	H	M	T	H	M	T	H	M	T	H	M	T	H	M	T	H	M
65	3,1%	2,8%	5,9%	2,9%	2,5%	5,4%	0,2%	0,3%	0,5%	0,1%	0,1%	0,2%	0,1%	0,1%	0,1%	0,0%	0,0%	0,0%	0,1%	0,1%	0,1%	0,0%	0,0%
70	2,7%	2,4%	5,1%	2,4%	2,2%	4,6%	0,3%	0,2%	0,5%	0,1%	0,1%	0,2%	0,1%	0,1%	0,2%	0,0%	0,0%	0,0%	0,0%	0,1%	0,1%	0,0%	0,0%
75	2,1%	2,2%	4,3%	1,9%	2,0%	3,9%	0,2%	0,2%	0,5%	0,2%	0,2%	0,3%	0,1%	0,1%	0,1%	0,0%	0,0%	0,0%	0,0%	0,0%	0,0%	0,0%	0,0%
80	1,3%	1,2%	2,4%	1,0%	0,9%	1,9%	0,3%	0,2%	0,5%	0,2%	0,1%	0,3%	0,1%	0,1%	0,1%	0,0%	0,0%	0,0%	0,0%	0,0%	0,0%	0,0%	0,0%
85	0,8%	0,7%	1,5%	0,7%	0,6%	1,3%	0,1%	0,1%	0,2%	0,1%	0,1%	0,1%	0,1%	0,0%	0,1%	0,0%	0,0%	0,0%	0,0%	0,0%	0,0%	0,0%	0,0%
90	0,2%	0,3%	0,5%	0,2%	0,2%	0,4%	0,1%	0,0%	0,1%	0,0%	0,0%	0,0%	0,0%	0,0%	0,0%	0,0%	0,0%	0,0%	0,0%	0,0%	0,0%	0,0%	0,0%
95	0,0%	0,1%	0,2%	0,0%	0,1%	0,1%	0,0%	0,0%	0,0%	0,0%	0,0%	0,0%	0,0%	0,0%	0,0%	0,0%	0,0%	0,0%	0,0%	0,0%	0,0%	0,0%	0,0%
100	0,0%	0,0%	0,0%	0,0%	0,0%	0,0%	0,0%	0,0%	0,0%	0,0%	0,0%	0,0%	0,0%	0,0%	0,0%	0,0%	0,0%	0,0%	0,0%	0,0%	0,0%	0,0%	0,0%
105	0,0%	0,0%	0,0%	0,0%	0,0%	0,0%	0,0%	0,0%	0,0%	0,0%	0,0%	0,0%	0,0%	0,0%	0,0%	0,0%	0,0%	0,0%	0,0%	0,0%	0,0%	0,0%	0,0%
110	0,0%	0,0%	0,0%	0,0%	0,0%	0,0%	0,0%	0,0%	0,0%	0,0%	0,0%	0,0%	0,0%	0,0%	0,0%	0,0%	0,0%	0,0%	0,0%	0,0%	0,0%	0,0%	0,0%
115	0,0%	0,0%	0,0%	0,0%	0,0%	0,0%	0,0%	0,0%	0,0%	0,0%	0,0%	0,0%	0,0%	0,0%	0,0%	0,0%	0,0%	0,0%	0,0%	0,0%	0,0%	0,0%	0,0%
1 0 1 ##### 0,421 0,898 ##### 0,049 0,102 ##### 0,02 0,05 ##### 0,01 0,02 ##### 0 0,009 ##### 0,01 0,022 ##### 0																							
GRAN VIA SUR																							
0	1,7%	1,5%	3,2%	1,5%	1,4%	2,9%	0,1%	0,1%	0,3%	0,2%	0,0%	0,1%	0,0%	0,0%	0,0%	0,0%	0,0%	0,0%	0,0%	0,0%	0,1%	0,0%	0,0%
5	2,4%	2,5%	4,9%	2,0%	2,2%	4,2%	0,4%	0,3%	0,7%	0,2%	0,1%	0,3%	0,1%	0,1%	0,2%	0,0%	0,0%	0,0%	0,1%	0,1%	0,2%	0,0%	0,1%
10	3,0%	3,2%	6,2%	2,6%	2,8%	5,4%	0,4%	0,4%	0,8%	0,2%	0,1%	0,3%	0,1%	0,1%	0,2%	0,0%	0,0%	0,1%	0,1%	0,1%	0,1%	0,1%	0,1%
15	3,8%	3,8%	7,6%	3,5%	3,5%	7,0%	0,3%	0,3%	0,6%	0,1%	0,1%	0,3%	0,0%	0,1%	0,1%	0,1%	0,0%	0,1%	0,1%	0,0%	0,1%	0,1%	0,1%
20	3,3%	3,2%	6,4%	3,0%	2,8%	5,8%	0,3%	0,4%	0,7%	0,1%	0,2%	0,3%	0,1%	0,0%	0,1%	0,0%	0,0%	0,0%	0,0%	0,1%	0,2%	0,0%	0,1%
25	2,4%	2,4%	4,8%	2,2%	1,9%	4,2%	0,2%	0,4%	0,7%	0,1%	0,1%	0,2%	0,0%	0,0%	0,1%	0,0%	0,0%	0,0%	0,1%	0,2%	0,3%	0,0%	0,0%
30	2,5%	2,7%	5,2%	2,1%	2,0%	4,1%	0,4%	0,6%	1,0%	0,2%	0,2%	0,4%	0,1%	0,1%	0,2%	0,0%	0,1%	0,1%	0,1%	0,2%	0,3%	0,1%	0,0%
35	2,8%	3,0%	5,8%	2,4%	2,3%	4,7%	0,4%	0,7%	1,1%	0,1%	0,2%	0,4%	0,1%	0,1%	0,2%	0,0%	0,1%	0,1%	0,1%	0,2%	0,3%	0,1%	0,1%
40	3,0%	3,4%	6,3%	2,4%	2,6%	5,0%	0,6%	0,7%	1,3%	0,3%	0,3%	0,6%	0,1%	0,1%	0,3%	0,0%	0,1%	0,1%	0,1%	0,1%	0,2%	0,1%	0,1%
45	4,3%	4,6%	8,9%	3,5%	4,0%	7,6%	0,7%	0,6%	1,3%	0,3%	0,2%	0,6%	0,1%	0,1%	0,2%	0,0%	0,0%	0,1%	0,1%	0,1%	0,2%	0,1%	0,1%
50	5,0%	5,6%	10,5%	4,6%	5,1%	9,7%	0,4%	0,5%	0,9%	0,1%	0,2%	0,4%	0,1%	0,1%	0,1%	0,1%	0,1%	0,1%	0,0%	0,1%	0,1%	0,1%	0,1%
55	4,2%	4,4%	8,6%	3,8%	4,1%	7,9%	0,4%	0,3%	0,7%	0,3%	0,1%	0,3%	0,0%	0,1%	0,1%	0,0%	0,0%	0,1%	0,0%	0,1%	0,1%	0,0%	0,0%
60	3,4%	3,6%	7,0%	3,2%	3,3%	6,5%	0,2%	0,3%	0,5%	0,1%	0,1%	0,2%	0,0%	0,0%	0,1%	0,0%	0,0%	0,0%	0,0%	0,1%	0,1%	0,1%	0,1%
65	2,5%	2,9%	5,4%	2,2%	2,8%	5,0%	0,2%	0,1%	0,4%	0,1%	0,1%	0,2%	0,0%	0,0%	0,0%	0,0%	0,0%	0,0%	0,0%	0,1%	0,1%	0,0%	0,1%






E	Total			Españoles			Extranjeros			Comunitarios			Resto Europa			África			América			Asia		
	H	M	T	H	M	T	H	M	T	H	M	T	H	M	T	H	M	T	H	M	T	H	M	T
70	134	138	272	120	125	245	14	13	27	6	6	12	3	1	4	0	0	0	3	4	7	2	2	4
75	94	103	197	86	96	182	8	7	15	3	4	7	2	1	3	0	0	0	2	1	3	1	1	2
80	51	65	116	42	62	104	9	3	12	4	2	6	1	0	1	0	0	0	4	1	5	0	0	0
85	23	35	58	22	32	54	1	3	4	1	0	1	0	2	2	0	0	0	0	0	0	1	0	1
90	11	18	29	10	16	26	1	2	3	0	0	0	0	0	0	0	0	0	0	1	1	1	1	2
95	1	6	7	1	5	6	0	1	1	0	1	1	0	0	0	0	0	0	0	0	0	0	0	0
100	0	1	1	0	1	1	0	0	0	0	0	0	0	0	0	0	0	0	0	0	0	0	0	0
105	0	0	0	0	0	0	0	0	0	0	0	0	0	0	0	0	0	0	0	0	0	0	0	0
110	1	0	1	1	0	1	0	0	0	0	0	0	0	0	0	0	0	0	0	0	0	0	0	0
115	0	0	0	0	0	0	0	0	0	0	0	0	0	0	0	0	0	0	0	0	0	0	0	0
3.632 3866 11-jul 3214 3402 10-feb 418 464 ##### 182 175 ### 68 80 ### 26 32 ##### 78 114 10-jul 63 64 ###																								
CIUDAD ELEGIDA																								
0	83	68	151	57	40	97	26	28	54	1	1	2	5	6	11	13	12	25	6	7	13	2	1	3
5	113	98	211	58	52	110	55	46	101	3	0	3	23	14	37	19	15	34	6	17	23	0	4	4
10	109	102	211	62	70	132	47	32	79	3	3	6	14	5	19	15	10	25	13	11	24	3	2	5
15	136	90	226	86	65	151	50	25	75	3	2	5	12	3	15	17	8	25	14	10	24	2	4	6
20	128	102	230	81	66	147	47	36	83	1	4	5	6	6	12	20	15	35	14	9	23	2	6	8
25	137	124	261	75	69	144	62	55	117	5	4	9	3	8	11	17	20	37	33	21	54	2	4	6
30	136	122	258	70	68	138	66	54	120	3	9	12	10	14	24	26	10	36	22	17	39	4	5	9
35	141	159	300	72	70	142	69	89	158	13	14	27	12	20	32	22	26	48	18	27	45	2	4	6
40	154	149	303	80	86	166	74	63	137	16	10	26	12	21	33	28	13	41	12	15	27	4	6	10
45	161	161	322	103	102	205	58	59	117	9	9	18	10	13	23	22	14	36	11	17	28	6	6	12
50	139	127	266	97	87	184	42	40	82	12	7	19	4	6	10	18	14	32	6	11	17	2	2	4
55	112	107	219	80	86	166	32	21	53	5	5	10	5	4	9	10	8	18	9	4	13	0	3	3
60	92	113	205	67	80	147	25	33	58	5	10	15	6	8	14	9	7	16	4	7	11	1	1	2
65	83	125	208	60	97	157	23	28	51	12	11	23	2	7	9	7	4	11	1	3	4	3	1	4
70	87	108	195	73	85	158	14	23	37	7	8	15	1	7	8	5	6	11	0	2	2	0	1	1

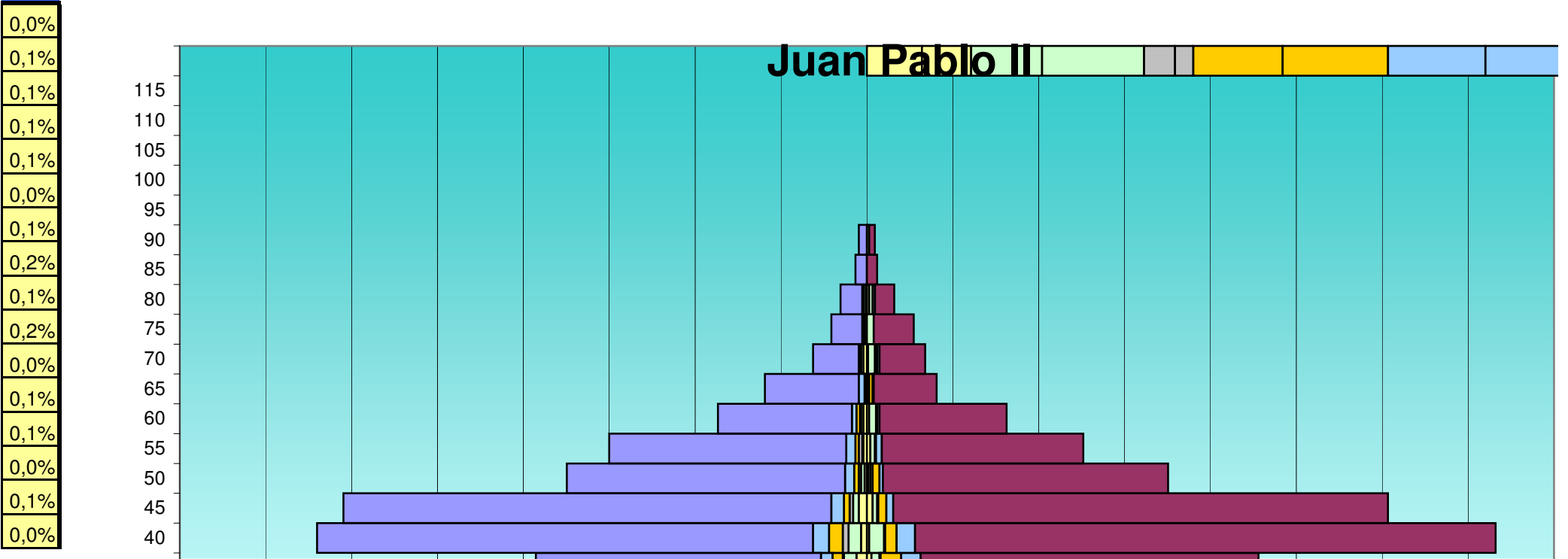
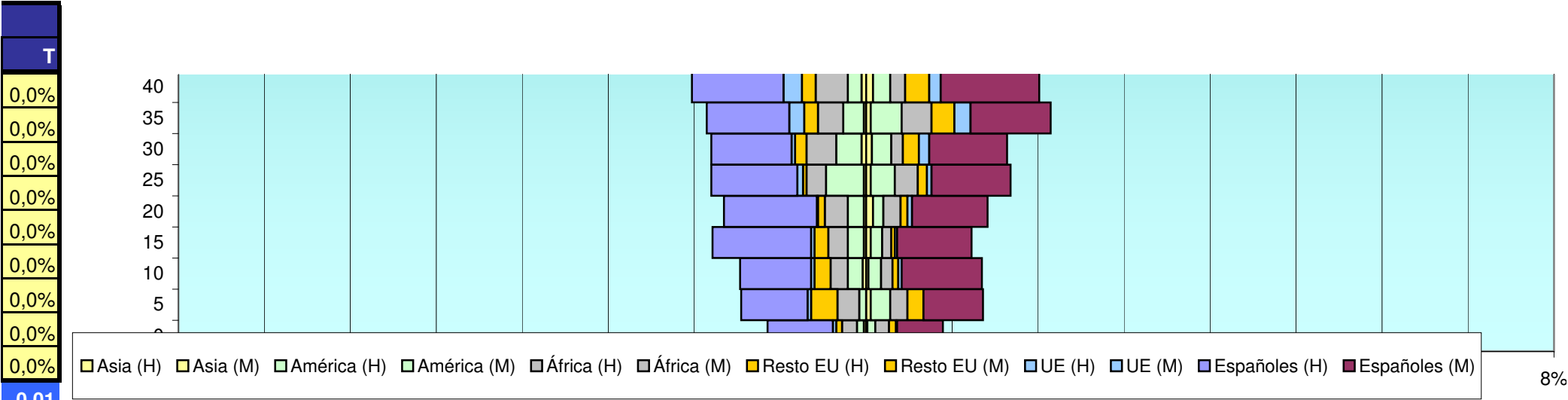
EDAD	Total			Españoles			Extranjeros			Comunitarios			Resto Europa			África			América			Asia	
	H	M	T	H	M	T	H	M	T	H	M	T	H	M	T	H	M	T	H	M	T	H	M
70	1,8%	1,8%	3,6%	1,6%	1,7%	3,3%	0,2%	0,2%	0,4%	0,1%	0,1%	0,2%	0,0%	0,0%	0,1%	0,0%	0,0%	0,0%	0,0%	0,1%	0,1%	0,0%	0,0%
75	1,3%	1,4%	2,6%	1,1%	1,3%	2,4%	0,1%	0,1%	0,2%	0,0%	0,1%	0,1%	0,0%	0,0%	0,0%	0,0%	0,0%	0,0%	0,0%	0,0%	0,0%	0,0%	0,0%
80	0,7%	0,9%	1,5%	0,6%	0,8%	1,4%	0,1%	0,0%	0,2%	0,1%	0,0%	0,1%	0,0%	0,0%	0,0%	0,0%	0,0%	0,0%	0,1%	0,0%	0,1%	0,0%	0,0%
85	0,3%	0,5%	0,8%	0,3%	0,4%	0,7%	0,0%	0,0%	0,1%	0,0%	0,0%	0,0%	0,0%	0,0%	0,0%	0,0%	0,0%	0,0%	0,0%	0,0%	0,0%	0,0%	0,0%
90	0,1%	0,2%	0,4%	0,1%	0,2%	0,3%	0,0%	0,0%	0,0%	0,0%	0,0%	0,0%	0,0%	0,0%	0,0%	0,0%	0,0%	0,0%	0,0%	0,0%	0,0%	0,0%	0,0%
95	0,0%	0,1%	0,1%	0,0%	0,1%	0,1%	0,0%	0,0%	0,0%	0,0%	0,0%	0,0%	0,0%	0,0%	0,0%	0,0%	0,0%	0,0%	0,0%	0,0%	0,0%	0,0%	0,0%
100	0,0%	0,0%	0,0%	0,0%	0,0%	0,0%	0,0%	0,0%	0,0%	0,0%	0,0%	0,0%	0,0%	0,0%	0,0%	0,0%	0,0%	0,0%	0,0%	0,0%	0,0%	0,0%	0,0%
105	0,0%	0,0%	0,0%	0,0%	0,0%	0,0%	0,0%	0,0%	0,0%	0,0%	0,0%	0,0%	0,0%	0,0%	0,0%	0,0%	0,0%	0,0%	0,0%	0,0%	0,0%	0,0%	0,0%
110	0,0%	0,0%	0,0%	0,0%	0,0%	0,0%	0,0%	0,0%	0,0%	0,0%	0,0%	0,0%	0,0%	0,0%	0,0%	0,0%	0,0%	0,0%	0,0%	0,0%	0,0%	0,0%	0,0%
115	0,0%	0,0%	0,0%	0,0%	0,0%	0,0%	0,0%	0,0%	0,0%	0,0%	0,0%	0,0%	0,0%	0,0%	0,0%	0,0%	0,0%	0,0%	0,0%	0,0%	0,0%	0,0%	0,0%
0 1 1 ##### 0,454 0,882 ##### 0,062 0,118 ##### 0,02 0,05 ##### 0,01 0,02 ##### 0 0,008 ##### 0,02 0,026 ##### 0,01																							
CIUDAD ELEGIDA																							
0	1,1%	0,9%	2,0%	0,8%	0,5%	1,3%	0,3%	0,4%	0,7%	0,0%	0,0%	0,0%	0,1%	0,1%	0,1%	0,2%	0,2%	0,3%	0,1%	0,1%	0,2%	0,0%	0,0%
5	1,5%	1,3%	2,8%	0,8%	0,7%	1,5%	0,7%	0,6%	1,3%	0,0%	0,0%	0,0%	0,3%	0,2%	0,5%	0,3%	0,2%	0,5%	0,1%	0,2%	0,3%	0,0%	0,1%
10	1,5%	1,4%	2,8%	0,8%	0,9%	1,8%	0,6%	0,4%	1,1%	0,0%	0,0%	0,1%	0,2%	0,1%	0,3%	0,2%	0,1%	0,3%	0,2%	0,1%	0,3%	0,0%	0,0%
15	1,8%	1,2%	3,0%	1,1%	0,9%	2,0%	0,7%	0,3%	1,0%	0,0%	0,0%	0,1%	0,2%	0,0%	0,2%	0,2%	0,1%	0,3%	0,2%	0,1%	0,3%	0,0%	0,1%
20	1,7%	1,4%	3,1%	1,1%	0,9%	2,0%	0,6%	0,5%	1,1%	0,0%	0,1%	0,1%	0,1%	0,1%	0,2%	0,3%	0,2%	0,5%	0,2%	0,1%	0,3%	0,0%	0,1%
25	1,8%	1,7%	3,5%	1,0%	0,9%	1,9%	0,8%	0,7%	1,6%	0,1%	0,1%	0,1%	0,0%	0,1%	0,1%	0,2%	0,3%	0,5%	0,4%	0,3%	0,7%	0,0%	0,1%
30	1,8%	1,6%	3,4%	0,9%	0,9%	1,8%	0,9%	0,7%	1,6%	0,0%	0,1%	0,2%	0,1%	0,2%	0,3%	0,3%	0,1%	0,5%	0,3%	0,2%	0,5%	0,1%	0,1%
35	1,9%	2,1%	4,0%	1,0%	0,9%	1,9%	0,9%	1,2%	2,1%	0,2%	0,2%	0,4%	0,2%	0,3%	0,4%	0,3%	0,3%	0,6%	0,2%	0,4%	0,6%	0,0%	0,1%
40	2,1%	2,0%	4,0%	1,1%	1,1%	2,2%	1,0%	0,8%	1,8%	0,2%	0,1%	0,3%	0,2%	0,3%	0,4%	0,4%	0,2%	0,5%	0,2%	0,2%	0,4%	0,1%	0,1%
45	2,1%	2,1%	4,3%	1,4%	1,4%	2,7%	0,8%	0,8%	1,6%	0,1%	0,1%	0,2%	0,1%	0,2%	0,3%	0,3%	0,2%	0,5%	0,1%	0,2%	0,4%	0,1%	0,1%
50	1,9%	1,7%	3,5%	1,3%	1,2%	2,5%	0,6%	0,5%	1,1%	0,2%	0,1%	0,3%	0,1%	0,1%	0,1%	0,2%	0,2%	0,4%	0,1%	0,1%	0,2%	0,0%	0,0%
55	1,5%	1,4%	2,9%	1,1%	1,1%	2,2%	0,4%	0,3%	0,7%	0,1%	0,1%	0,1%	0,1%	0,1%	0,1%	0,1%	0,1%	0,2%	0,1%	0,1%	0,2%	0,0%	0,0%
60	1,2%	1,5%	2,7%	0,9%	1,1%	2,0%	0,3%	0,4%	0,8%	0,1%	0,1%	0,2%	0,1%	0,1%	0,2%	0,1%	0,1%	0,2%	0,1%	0,1%	0,1%	0,0%	0,0%
65	1,1%	1,7%	2,8%	0,8%	1,3%	2,1%	0,3%	0,4%	0,7%	0,2%	0,1%	0,3%	0,0%	0,1%	0,1%	0,1%	0,1%	0,1%	0,0%	0,0%	0,1%	0,0%	0,0%
70	1,2%	1,4%	2,6%	1,0%	1,1%	2,1%	0,2%	0,3%	0,5%	0,1%	0,1%	0,2%	0,0%	0,1%	0,1%	0,1%	0,1%	0,1%	0,0%	0,0%	0,0%	0,0%	0,0%





E	Total			Españoles			Extranjeros			Comunitarios			Resto Europa			África			América			Asia		
	H	M	T	H	M	T	H	M	T	H	M	T	H	M	T	H	M	T	H	M	T	H	M	T
75	51	81	132	43	72	115	8	9	17	3	4	7	0	2	2	4	1	5	1	2	3	0	0	0
80	29	38	67	24	34	58	5	4	9	4	3	7	0	0	0	0	1	1	0	0	0	0	1	1
85	14	21	35	12	21	33	2	0	2	2	0	2	0	0	0	0	0	0	0	0	0	0	0	0
90	8	16	24	6	13	19	2	3	5	2	1	3	0	0	0	0	0	0	0	2	2	0	0	0
95	2	4	6	1	4	5	1	0	1	1	0	1	0	0	0	0	0	0	0	0	0	0	0	0
100	1	0	1	1	0	1	0	0	0	0	0	0	0	0	0	0	0	0	0	0	0	0	0	0
105	1	0	1	1	0	1	0	0	0	0	0	0	0	0	0	0	0	0	0	0	0	0	0	0
110	0	0	0	0	0	0	0	0	0	0	0	0	0	0	0	0	0	0	0	0	0	0	0	0
115	0	0	0	0	0	0	0	0	0	0	0	0	0	0	0	0	0	0	0	0	0	0	0	0
1.917 1915 28-jun 1209 1267 11-oct 708 648 ##### 110 105 ### 125 144 ### 252 184 ##### 170 182 ##### 33 51 ###																								
JUAN PABLO II																								
0	254	231	485	241	219	460	13	12	25	1	2	3	5	8	13	0	0	0	4	2	6	0	3	3
5	350	309	659	328	292	620	22	17	39	7	5	12	9	5	14	1	0	1	3	4	7	3	2	5
10	323	334	657	310	309	619	13	25	38	3	4	7	6	9	15	1	4	5	1	6	7	2	2	4
15	221	209	430	211	199	410	10	10	20	3	1	4	2	4	6	2	2	4	0	1	1	2	3	5
20	183	149	332	163	135	298	20	14	34	2	5	7	3	2	5	4	3	7	4	3	7	1	7	8
25	118	127	245	106	114	220	12	13	25	2	0	2	2	4	6	3	1	4	4	6	10	2	1	3
30	189	220	409	160	184	344	29	36	65	4	7	11	13	13	26	1	0	1	7	13	20	3	4	7
35	284	347	631	249	295	544	35	52	87	10	17	27	9	18	27	1	1	2	11	7	18	9	4	13
40	477	552	1.029	433	507	940	44	45	89	14	16	30	12	10	22	5	1	6	11	13	24	5	2	7
45	455	457	912	426	432	858	29	25	54	11	6	17	5	7	12	3	1	4	5	4	9	7	5	12
50	261	264	525	243	249	492	18	15	33	8	3	11	4	6	10	2	2	4	3	2	5	2	1	3
55	225	189	414	207	176	383	18	13	31	8	5	13	3	1	4	3	0	3	1	4	5	3	3	6
60	129	123	252	117	111	228	12	12	24	4	2	6	3	1	4	1	0	1	2	6	8	3	2	5
65	89	61	150	82	55	137	7	6	13	5	1	6	0	3	3	0	0	0	1	1	2	1	1	2
70	45	53	98	40	40	80	5	13	18	1	2	3	1	1	2	0	1	1	2	6	8	3	1	4
75	30	42	72	27	35	62	3	7	10	1	0	1	1	0	1	0	0	0	1	6	7	1	0	1

Página 170 de 180
Fecha del estudio: 01-ene-2024

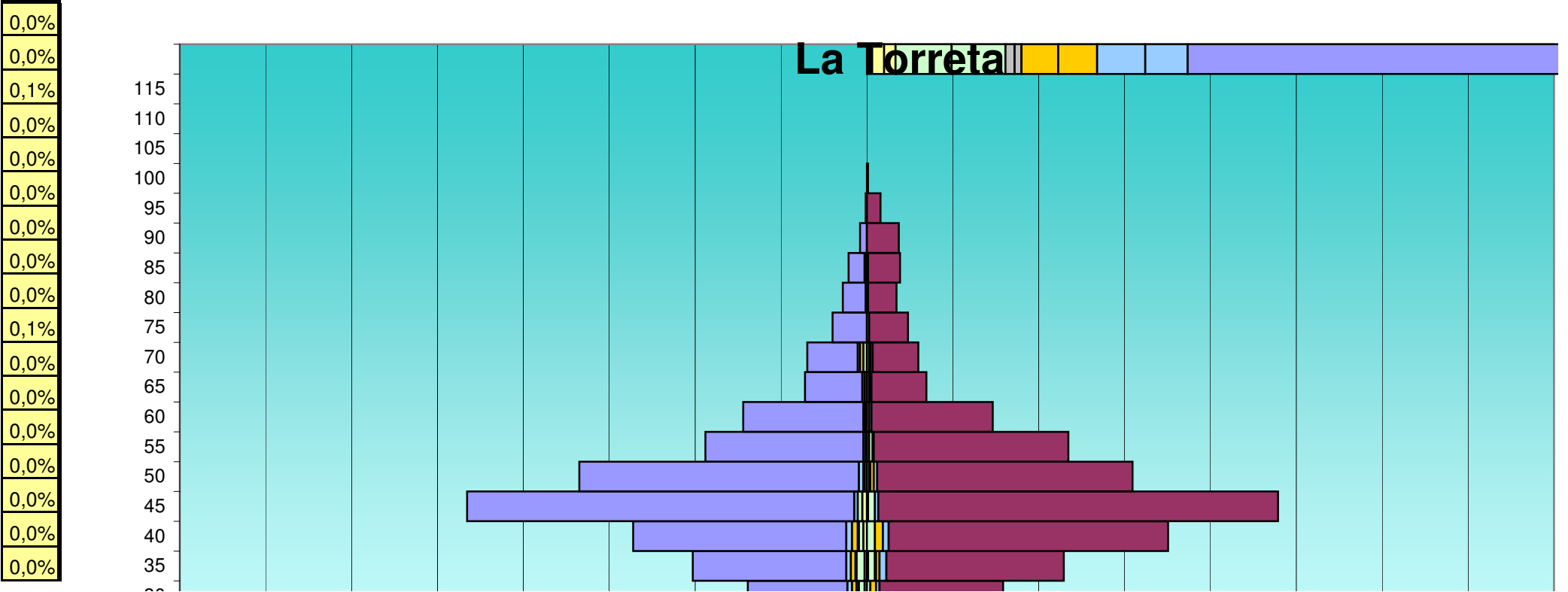
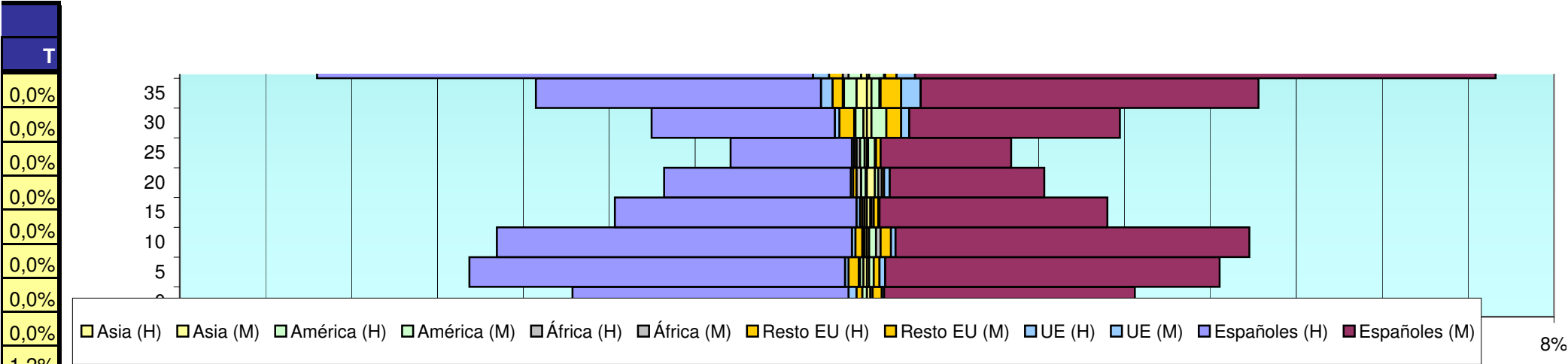





E	Total			Españoles			Extranjeros			Comunitarios			Resto Europa			África			América			Asia		
	H	M	T	H	M	T	H	M	T	H	M	T	H	M	T	H	M	T	H	M	T	H	M	T
80	24	23	47	19	17	36	5	6	11	1	2	3	0	0	0	0	0	0	2	3	5	1	2	3
85	10	9	19	10	9	19	0	0	0	0	0	0	0	0	0	0	0	0	0	0	0	0	0	0
90	7	7	14	7	5	12	0	2	2	0	0	0	0	0	0	0	0	0	0	2	2	0	0	0
95	0	0	0	0	0	0	0	0	0	0	0	0	0	0	0	0	0	0	0	0	0	0	0	0
100	0	0	0	0	0	0	0	0	0	0	0	0	0	0	0	0	0	0	0	0	0	0	0	0
105	0	0	0	0	0	0	0	0	0	0	0	0	0	0	0	0	0	0	0	0	0	0	0	0
110	0	0	0	0	0	0	0	0	0	0	0	0	0	0	0	0	0	0	0	0	0	0	0	0
115	0	0	0	0	0	0	0	0	0	0	0	0	0	0	0	0	0	0	0	0	0	0	0	0
	3.674	3.706	7.380	3.379	3.383	6.762	295	323	618	85	78	163	78	92	170	27	16	43	62	89	151	48	43	91
LA TORRETA																								
0	124	138	262	117	133	250	7	5	12	2	1	3	3	2	5	0	0	0	2	2	4	0	0	0
5	175	167	342	164	163	327	11	4	15	5	1	6	2	2	4	1	0	1	3	1	4	0	0	0
10	234	218	452	225	204	429	9	14	23	2	5	7	1	2	3	1	1	2	3	4	7	2	2	4
15	231	232	463	229	223	452	2	9	11	1	4	5	0	0	0	0	0	0	1	3	4	2	0	2
20	137	109	246	130	105	235	7	4	11	1	0	1	1	3	4	0	0	0	4	1	5	0	1	1
25	104	84	188	84	77	161	20	7	27	2	0	2	5	3	8	1	2	3	9	2	11	0	3	3
30	102	121	223	87	108	195	15	13	28	4	3	7	4	5	9	2	0	2	5	3	8	2	0	2
35	151	173	324	134	155	289	17	18	35	4	6	10	4	3	7	1	1	2	7	6	13	2	1	3
40	201	266	467	186	244	430	15	22	37	5	5	10	5	7	12	1	0	1	4	7	11	3	0	3
45	346	362	708	338	349	687	8	13	21	3	3	6	0	0	0	0	0	0	4	6	10	4	1	5
50	251	232	483	244	223	467	7	9	16	4	3	7	1	3	4	0	1	1	2	2	4	0	0	0
55	143	174	317	138	170	308	5	4	9	2	0	2	0	0	0	0	1	1	1	3	4	0	2	2
60	108	110	218	105	106	211	3	4	7	1	2	3	0	2	2	1	0	1	1	0	1	0	0	0
65	54	52	106	50	48	98	4	4	8	2	1	3	2	1	3	0	0	0	0	2	2	0	0	0
70	52	45	97	44	40	84	8	5	13	2	2	4	3	1	4	0	0	0	3	2	5	0	0	0
75	30	36	66	30	34	64	0	2	2	0	0	0	0	0	0	0	0	0	0	2	2	0	0	0
80	21	26	47	20	25	45	1	1	2	1	0	1	0	0	0	0	0	0	0	1	1	0	0	0

Municipio de Alicante - 2024

EDAD	Total			Españoles			Extranjeros			Comunitarios			Resto Europa			África			América			Asia	
	H	M	T	H	M	T	H	M	T	H	M	T	H	M	T	H	M	T	H	M	T	H	M
80	0,3%	0,3%	0,6%	0,3%	0,2%	0,5%	0,1%	0,1%	0,1%	0,0%	0,0%	0,0%	0,0%	0,0%	0,0%	0,0%	0,0%	0,0%	0,0%	0,0%	0,1%	0,0%	0,0%
85	0,1%	0,1%	0,3%	0,1%	0,1%	0,3%	0,0%	0,0%	0,0%	0,0%	0,0%	0,0%	0,0%	0,0%	0,0%	0,0%	0,0%	0,0%	0,0%	0,0%	0,0%	0,0%	0,0%
90	0,1%	0,1%	0,2%	0,1%	0,1%	0,2%	0,0%	0,0%	0,0%	0,0%	0,0%	0,0%	0,0%	0,0%	0,0%	0,0%	0,0%	0,0%	0,0%	0,0%	0,0%	0,0%	0,0%
95	0,0%	0,0%	0,0%	0,0%	0,0%	0,0%	0,0%	0,0%	0,0%	0,0%	0,0%	0,0%	0,0%	0,0%	0,0%	0,0%	0,0%	0,0%	0,0%	0,0%	0,0%	0,0%	0,0%
100	0,0%	0,0%	0,0%	0,0%	0,0%	0,0%	0,0%	0,0%	0,0%	0,0%	0,0%	0,0%	0,0%	0,0%	0,0%	0,0%	0,0%	0,0%	0,0%	0,0%	0,0%	0,0%	0,0%
105	0,0%	0,0%	0,0%	0,0%	0,0%	0,0%	0,0%	0,0%	0,0%	0,0%	0,0%	0,0%	0,0%	0,0%	0,0%	0,0%	0,0%	0,0%	0,0%	0,0%	0,0%	0,0%	0,0%
110	0,0%	0,0%	0,0%	0,0%	0,0%	0,0%	0,0%	0,0%	0,0%	0,0%	0,0%	0,0%	0,0%	0,0%	0,0%	0,0%	0,0%	0,0%	0,0%	0,0%	0,0%	0,0%	0,0%
115	0,0%	0,0%	0,0%	0,0%	0,0%	0,0%	0,0%	0,0%	0,0%	0,0%	0,0%	0,0%	0,0%	0,0%	0,0%	0,0%	0,0%	0,0%	0,0%	0,0%	0,0%	0,0%	0,0%
	49,0%	49,4%	98,4%	45,1%	45,1%	90,2%	3,9%	4,3%	8,2%	1,1%	1,0%	2,2%	1,0%	1,2%	2,3%	0,4%	0,2%	0,6%	0,8%	1,2%	2,0%	0,6%	0,6%
LA TORRETA																							
0	1,7%	1,8%	3,5%	1,6%	1,8%	3,3%	0,1%	0,1%	0,2%	0,1%	0,0%	0,0%	0,0%	0,0%	0,1%	0,0%	0,0%	0,0%	0,0%	0,0%	0,1%	0,0%	0,0%
5	2,3%	2,2%	4,6%	2,2%	2,2%	4,4%	0,1%	0,1%	0,2%	0,0%	0,0%	0,1%	0,0%	0,0%	0,1%	0,0%	0,0%	0,0%	0,0%	0,0%	0,1%	0,0%	0,0%
10	3,1%	2,9%	6,0%	3,0%	2,7%	5,7%	0,1%	0,2%	0,3%	0,0%	0,1%	0,1%	0,0%	0,0%	0,0%	0,0%	0,0%	0,0%	0,0%	0,1%	0,1%	0,0%	0,0%
15	3,1%	3,1%	6,2%	3,1%	3,0%	6,0%	0,0%	0,1%	0,1%	0,0%	0,1%	0,1%	0,0%	0,0%	0,0%	0,0%	0,0%	0,0%	0,0%	0,0%	0,1%	0,0%	0,0%
20	1,8%	1,5%	3,3%	1,7%	1,4%	3,1%	0,1%	0,1%	0,1%	0,0%	0,0%	0,0%	0,0%	0,0%	0,1%	0,0%	0,0%	0,0%	0,1%	0,0%	0,1%	0,0%	0,0%
25	1,4%	1,1%	2,5%	1,1%	1,0%	2,1%	0,3%	0,1%	0,4%	0,0%	0,0%	0,0%	0,1%	0,0%	0,1%	0,0%	0,0%	0,0%	0,1%	0,0%	0,1%	0,0%	0,0%
30	1,4%	1,6%	3,0%	1,2%	1,4%	2,6%	0,2%	0,2%	0,4%	0,1%	0,0%	0,1%	0,1%	0,1%	0,1%	0,0%	0,0%	0,0%	0,1%	0,0%	0,1%	0,0%	0,0%
35	2,0%	2,3%	4,3%	1,8%	2,1%	3,9%	0,2%	0,2%	0,5%	0,1%	0,1%	0,1%	0,1%	0,0%	0,1%	0,0%	0,0%	0,0%	0,1%	0,1%	0,2%	0,0%	0,0%
40	2,7%	3,5%	6,2%	2,5%	3,3%	5,7%	0,2%	0,3%	0,5%	0,1%	0,1%	0,1%	0,1%	0,1%	0,2%	0,0%	0,0%	0,0%	0,1%	0,1%	0,1%	0,0%	0,0%
45	4,6%	4,8%	9,4%	4,5%	4,7%	9,2%	0,1%	0,2%	0,3%	0,0%	0,0%	0,1%	0,0%	0,0%	0,0%	0,0%	0,0%	0,0%	0,1%	0,1%	0,1%	0,1%	0,0%
50	3,3%	3,1%	6,4%	3,3%	3,0%	6,2%	0,1%	0,1%	0,2%	0,1%	0,0%	0,1%	0,0%	0,0%	0,1%	0,0%	0,0%	0,0%	0,0%	0,0%	0,1%	0,0%	0,0%
55	1,9%	2,3%	4,2%	1,8%	2,3%	4,1%	0,1%	0,1%	0,1%	0,0%	0,0%	0,0%	0,0%	0,0%	0,0%	0,0%	0,0%	0,0%	0,0%	0,0%	0,1%	0,0%	0,0%
60	1,4%	1,5%	2,9%	1,4%	1,4%	2,8%	0,0%	0,1%	0,1%	0,0%	0,0%	0,0%	0,0%	0,0%	0,0%	0,0%	0,0%	0,0%	0,0%	0,0%	0,0%	0,0%	0,0%
65	0,7%	0,7%	1,4%	0,7%	0,6%	1,3%	0,1%	0,1%	0,1%	0,0%	0,0%	0,0%	0,0%	0,0%	0,0%	0,0%	0,0%	0,0%	0,0%	0,0%	0,0%	0,0%	0,0%
70	0,7%	0,6%	1,3%	0,6%	0,5%	1,1%	0,1%	0,1%	0,2%	0,0%	0,0%	0,1%	0,0%	0,0%	0,1%	0,0%	0,0%	0,0%	0,0%	0,0%	0,1%	0,0%	0,0%
75	0,4%	0,5%	0,9%	0,4%	0,5%	0,9%	0,0%	0,0%	0,0%	0,0%	0,0%	0,0%	0,0%	0,0%	0,0%	0,0%	0,0%	0,0%	0,0%	0,0%	0,0%	0,0%	0,0%
80	0,3%	0,3%	0,6%	0,3%	0,3%	0,6%	0,0%	0,0%	0,0%	0,0%	0,0%	0,0%	0,0%	0,0%	0,0%	0,0%	0,0%	0,0%	0,0%	0,0%	0,0%	0,0%	0,0%

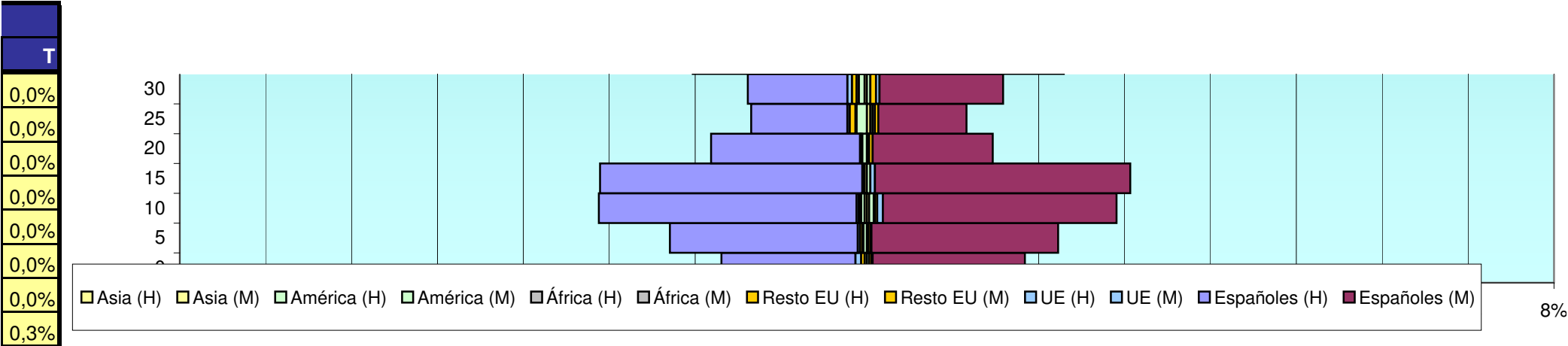




E	Total			Españoles			Extranjeros			Comunitarios			Resto Europa			África			América			Asia		
	H	M	T	H	M	T	H	M	T	H	M	T	H	M	T	H	M	T	H	M	T	H	M	T
85	16	29	45	14	28	42	2	1	3	1	1	2	1	0	1	0	0	0	0	0	0	0	0	0
90	6	28	34	6	28	34	0	0	0	0	0	0	0	0	0	0	0	0	0	0	0	0	0	0
95	1	12	13	1	12	13	0	0	0	0	0	0	0	0	0	0	0	0	0	0	0	0	0	0
100	0	1	1	0	1	1	0	0	0	0	0	0	0	0	0	0	0	0	0	0	0	0	0	0
105	0	0	0	0	0	0	0	0	0	0	0	0	0	0	0	0	0	0	0	0	0	0	0	0
110	0	0	0	0	0	0	0	0	0	0	0	0	0	0	0	0	0	0	0	0	0	0	0	0
115	0	0	0	0	0	0	0	0	0	0	0	0	0	0	0	0	0	0	0	0	0	0	0	0
	2.487	2.615	5.102	2.346	2.476	4.822	141	139	280	42	37	79	32	34	66	8	6	14	49	47	96	15	10	25

Municipio de Alicante - 2024

EDAD	Total			Españoles			Extranjeros			Comunitarios			Resto Europa			África			América			Asia	
	H	M	T	H	M	T	H	M	T	H	M	T	H	M	T	H	M	T	H	M	T	H	M
85	0,2%	0,4%	0,6%	0,2%	0,4%	0,6%	0,0%	0,0%	0,0%	0,0%	0,0%	0,0%	0,0%	0,0%	0,0%	0,0%	0,0%	0,0%	0,0%	0,0%	0,0%	0,0%	0,0%
90	0,1%	0,4%	0,5%	0,1%	0,4%	0,5%	0,0%	0,0%	0,0%	0,0%	0,0%	0,0%	0,0%	0,0%	0,0%	0,0%	0,0%	0,0%	0,0%	0,0%	0,0%	0,0%	0,0%
95	0,0%	0,2%	0,2%	0,0%	0,2%	0,2%	0,0%	0,0%	0,0%	0,0%	0,0%	0,0%	0,0%	0,0%	0,0%	0,0%	0,0%	0,0%	0,0%	0,0%	0,0%	0,0%	0,0%
100	0,0%	0,0%	0,0%	0,0%	0,0%	0,0%	0,0%	0,0%	0,0%	0,0%	0,0%	0,0%	0,0%	0,0%	0,0%	0,0%	0,0%	0,0%	0,0%	0,0%	0,0%	0,0%	0,0%
105	0,0%	0,0%	0,0%	0,0%	0,0%	0,0%	0,0%	0,0%	0,0%	0,0%	0,0%	0,0%	0,0%	0,0%	0,0%	0,0%	0,0%	0,0%	0,0%	0,0%	0,0%	0,0%	0,0%
110	0,0%	0,0%	0,0%	0,0%	0,0%	0,0%	0,0%	0,0%	0,0%	0,0%	0,0%	0,0%	0,0%	0,0%	0,0%	0,0%	0,0%	0,0%	0,0%	0,0%	0,0%	0,0%	0,0%
115	0,0%	0,0%	0,0%	0,0%	0,0%	0,0%	0,0%	0,0%	0,0%	0,0%	0,0%	0,0%	0,0%	0,0%	0,0%	0,0%	0,0%	0,0%	0,0%	0,0%	0,0%	0,0%	0,0%
	33,2%	34,9%	68,0%	31,3%	33,0%	64,3%	1,9%	1,9%	3,7%	0,6%	0,5%	1,1%	0,4%	0,5%	0,9%	0,1%	0,1%	0,2%	0,7%	0,6%	1,3%	0,2%	0,1%



8%

