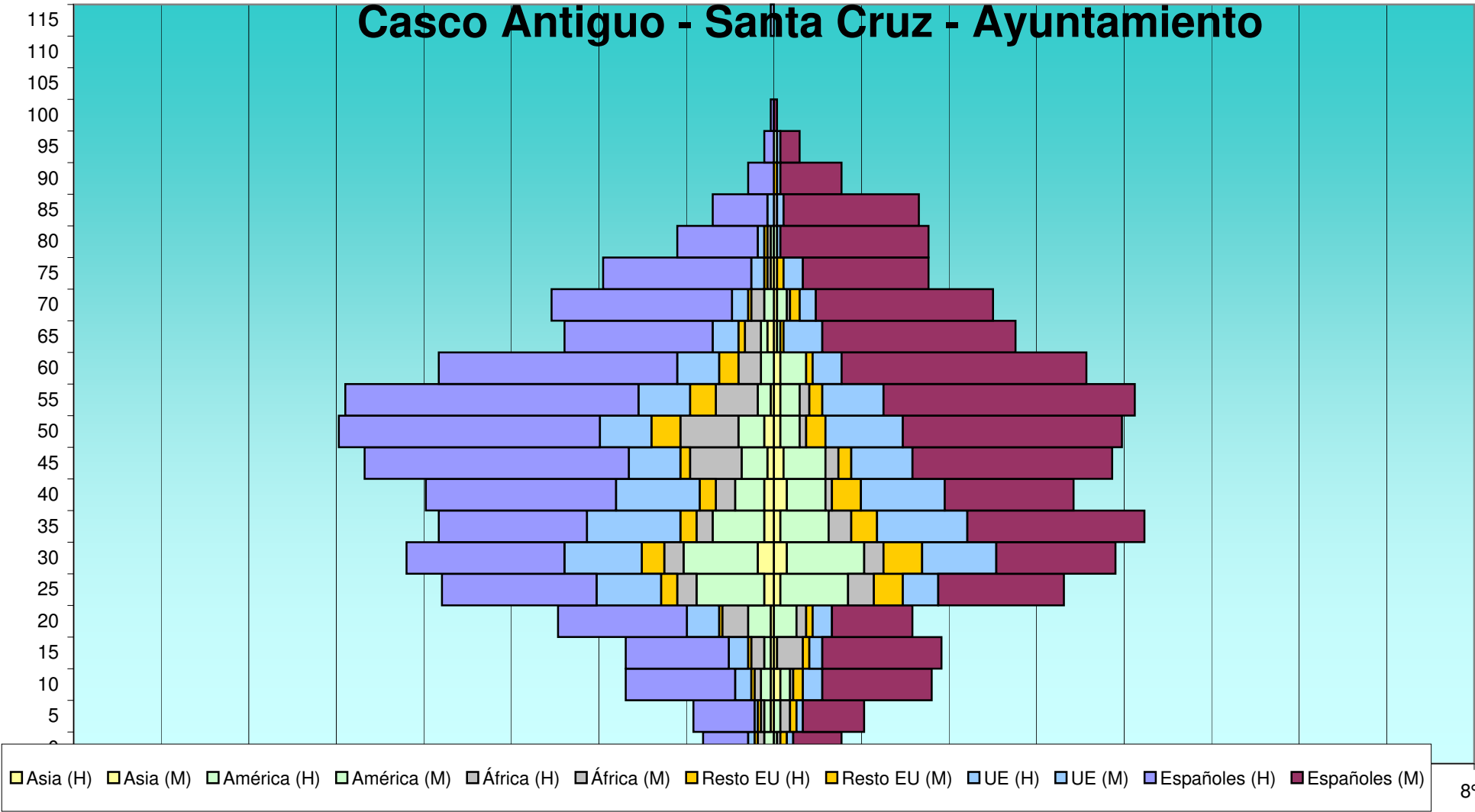
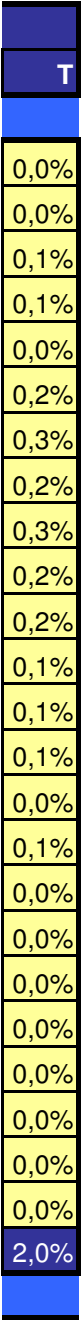



E	Total			Españoles			Extranjeros			Comunitarios			Resto Europa			África			América			Asia		
	H	M	T	H	M	T	H	M	T	H	M	T	H	M	T	H	M	T	H	M	T	H	M	T
CASCO ANTIGUO - SANTA CRUZ - AYUNTAMIENTO																								
0	22	21	43	14	15	29	8	6	14	2	2	4	1	2	3	2	1	3	3	1	4	0	0	0
5	24	29	53	19	19	38	5	10	15	1	2	3	1	2	3	1	3	4	2	2	4	1	0	1
10	47	48	95	34	34	68	13	14	27	5	6	11	1	3	4	2	1	3	3	3	6	1	2	3
15	46	52	98	32	37	69	14	15	29	6	4	10	1	2	3	4	8	12	2	0	2	1	1	2
20	66	44	110	40	25	65	26	19	45	10	6	16	1	2	3	8	3	11	7	7	14	1	0	1
25	102	91	193	48	39	87	54	52	106	20	11	31	5	9	14	6	8	14	21	21	42	3	2	5
30	113	107	220	49	37	86	64	70	134	24	23	47	7	12	19	6	6	12	23	24	47	5	4	9
35	103	116	219	46	55	101	57	61	118	29	28	57	5	8	13	5	7	12	16	15	31	3	2	5
40	109	92	201	59	40	99	50	52	102	26	26	52	5	9	14	6	2	8	9	12	21	3	4	7
45	128	104	232	82	62	144	46	42	88	16	19	35	3	4	7	16	4	20	8	13	21	2	3	5
50	134	109	243	81	68	149	53	41	94	16	24	40	9	6	15	18	2	20	8	6	14	3	2	5
55	134	111	245	91	78	169	43	33	76	16	19	35	8	4	12	13	3	16	4	6	10	1	2	3
60	106	95	201	74	76	150	32	19	51	13	9	22	6	2	8	7	0	7	4	8	12	0	2	2
65	64	76	140	46	60	106	18	16	34	8	12	20	2	1	3	5	0	5	2	1	3	2	1	3
70	70	67	137	56	55	111	14	12	26	5	5	10	1	3	4	4	1	5	3	3	6	0	1	1
75	53	48	101	46	39	85	7	9	16	4	6	10	1	2	3	1	0	1	0	0	0	1	1	2
80	30	48	78	25	46	71	5	2	7	2	1	3	1	0	1	1	0	1	1	1	2	0	0	0
85	19	45	64	17	42	59	2	3	5	2	2	4	0	0	0	0	1	1	0	0	0	0	0	0
90	8	21	29	8	19	27	0	2	2	0	1	1	0	1	1	0	0	0	0	0	0	0	0	0
95	3	8	11	3	6	9	0	2	2	0	1	1	0	0	0	0	0	0	0	1	1	0	0	0
100	1	1	2	1	1	2	0	0	0	0	0	0	0	0	0	0	0	0	0	0	0	0	0	0
105	0	0	0	0	0	0	0	0	0	0	0	0	0	0	0	0	0	0	0	0	0	0	0	0
110	0	0	0	0	0	0	0	0	0	0	0	0	0	0	0	0	0	0	0	0	0	0	0	0
115	1	0	1	0	0	0	1	0	1	1	0	1	0	0	0	0	0	0	0	0	0	0	0	0
	1.383	1.333	2.716	871	853	1.724	512	480	992	206	207	413	58	72	130	105	50	155	116	124	240	27	27	54
SANANTON																								

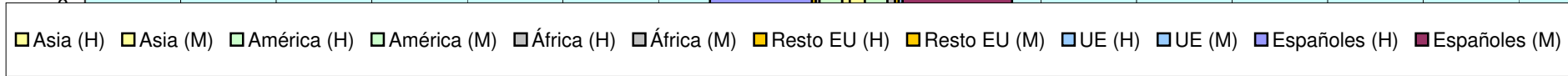
EDAD	Total			Españoles			Extranjeros			Comunitarios			Resto Europa			África			América			Asia	
	H	M	T	H	M	T	H	M	T	H	M	T	H	M	T	H	M	T	H	M	T	H	M
CASCO ANTIGUO - SANTA CRUZ - AYUNTAMIENTO																							
0	0,8%	0,8%	1,6%	0,5%	0,6%	1,1%	0,3%	0,2%	0,5%	0,1%	0,1%	0,1%	0,0%	0,1%	0,1%	0,1%	0,0%	0,1%	0,1%	0,0%	0,1%	0,0%	0,0%
5	0,9%	1,1%	2,0%	0,7%	0,7%	1,4%	0,2%	0,4%	0,6%	0,0%	0,1%	0,1%	0,0%	0,1%	0,1%	0,0%	0,1%	0,1%	0,1%	0,1%	0,0%	0,0%	0,0%
10	1,7%	1,8%	3,5%	1,3%	1,3%	2,5%	0,5%	0,5%	1,0%	0,2%	0,2%	0,4%	0,0%	0,1%	0,1%	0,1%	0,0%	0,1%	0,1%	0,1%	0,2%	0,0%	0,1%
15	1,7%	1,9%	3,6%	1,2%	1,4%	2,5%	0,5%	0,6%	1,1%	0,2%	0,1%	0,4%	0,0%	0,1%	0,1%	0,1%	0,3%	0,4%	0,1%	0,0%	0,1%	0,0%	0,0%
20	2,4%	1,6%	4,1%	1,5%	0,9%	2,4%	1,0%	0,7%	1,7%	0,4%	0,2%	0,6%	0,0%	0,1%	0,1%	0,3%	0,1%	0,4%	0,3%	0,3%	0,5%	0,0%	0,0%
25	3,8%	3,4%	7,1%	1,8%	1,4%	3,2%	2,0%	1,9%	3,9%	0,7%	0,4%	1,1%	0,2%	0,3%	0,5%	0,2%	0,3%	0,5%	0,8%	0,8%	1,5%	0,1%	0,1%
30	4,2%	3,9%	8,1%	1,8%	1,4%	3,2%	2,4%	2,6%	4,9%	0,9%	0,8%	1,7%	0,3%	0,4%	0,7%	0,2%	0,2%	0,4%	0,8%	0,9%	1,7%	0,2%	0,1%
35	3,8%	4,3%	8,1%	1,7%	2,0%	3,7%	2,1%	2,2%	4,3%	1,1%	1,0%	2,1%	0,2%	0,3%	0,5%	0,2%	0,3%	0,4%	0,6%	0,6%	1,1%	0,1%	0,1%
40	4,0%	3,4%	7,4%	2,2%	1,5%	3,6%	1,8%	1,9%	3,8%	1,0%	1,0%	1,9%	0,2%	0,3%	0,5%	0,2%	0,1%	0,3%	0,3%	0,4%	0,8%	0,1%	0,1%
45	4,7%	3,8%	8,5%	3,0%	2,3%	5,3%	1,7%	1,5%	3,2%	0,6%	0,7%	1,3%	0,1%	0,1%	0,3%	0,6%	0,1%	0,7%	0,3%	0,5%	0,8%	0,1%	0,1%
50	4,9%	4,0%	8,9%	3,0%	2,5%	5,5%	2,0%	1,5%	3,5%	0,6%	0,9%	1,5%	0,3%	0,2%	0,6%	0,7%	0,1%	0,7%	0,3%	0,2%	0,5%	0,1%	0,1%
55	4,9%	4,1%	9,0%	3,4%	2,9%	6,2%	1,6%	1,2%	2,8%	0,6%	0,7%	1,3%	0,3%	0,1%	0,4%	0,5%	0,1%	0,6%	0,1%	0,2%	0,4%	0,0%	0,1%
60	3,9%	3,5%	7,4%	2,7%	2,8%	5,5%	1,2%	0,7%	1,9%	0,5%	0,3%	0,8%	0,2%	0,1%	0,3%	0,3%	0,0%	0,3%	0,1%	0,3%	0,4%	0,0%	0,1%
65	2,4%	2,8%	5,2%	1,7%	2,2%	3,9%	0,7%	0,6%	1,3%	0,3%	0,4%	0,7%	0,1%	0,0%	0,1%	0,2%	0,0%	0,2%	0,1%	0,0%	0,1%	0,1%	0,0%
70	2,6%	2,5%	5,0%	2,1%	2,0%	4,1%	0,5%	0,4%	1,0%	0,2%	0,2%	0,4%	0,0%	0,1%	0,1%	0,1%	0,0%	0,2%	0,1%	0,1%	0,2%	0,0%	0,0%
75	2,0%	1,8%	3,7%	1,7%	1,4%	3,1%	0,3%	0,3%	0,6%	0,1%	0,2%	0,4%	0,0%	0,1%	0,1%	0,0%	0,0%	0,0%	0,0%	0,0%	0,0%	0,0%	0,0%
80	1,1%	1,8%	2,9%	0,9%	1,7%	2,6%	0,2%	0,1%	0,3%	0,1%	0,0%	0,1%	0,0%	0,0%	0,0%	0,0%	0,0%	0,0%	0,0%	0,0%	0,1%	0,0%	0,0%
85	0,7%	1,7%	2,4%	0,6%	1,5%	2,2%	0,1%	0,1%	0,2%	0,1%	0,1%	0,1%	0,0%	0,0%	0,0%	0,0%	0,0%	0,0%	0,0%	0,0%	0,0%	0,0%	0,0%
90	0,3%	0,8%	1,1%	0,3%	0,7%	1,0%	0,0%	0,1%	0,1%	0,0%	0,0%	0,0%	0,0%	0,0%	0,0%	0,0%	0,0%	0,0%	0,0%	0,0%	0,0%	0,0%	0,0%
95	0,1%	0,3%	0,4%	0,1%	0,2%	0,3%	0,0%	0,1%	0,1%	0,0%	0,0%	0,0%	0,0%	0,0%	0,0%	0,0%	0,0%	0,0%	0,0%	0,0%	0,0%	0,0%	0,0%
100	0,0%	0,0%	0,1%	0,0%	0,0%	0,1%	0,0%	0,0%	0,0%	0,0%	0,0%	0,0%	0,0%	0,0%	0,0%	0,0%	0,0%	0,0%	0,0%	0,0%	0,0%	0,0%	0,0%
105	0,0%	0,0%	0,0%	0,0%	0,0%	0,0%	0,0%	0,0%	0,0%	0,0%	0,0%	0,0%	0,0%	0,0%	0,0%	0,0%	0,0%	0,0%	0,0%	0,0%	0,0%	0,0%	0,0%
110	0,0%	0,0%	0,0%	0,0%	0,0%	0,0%	0,0%	0,0%	0,0%	0,0%	0,0%	0,0%	0,0%	0,0%	0,0%	0,0%	0,0%	0,0%	0,0%	0,0%	0,0%	0,0%	0,0%
115	0,0%	0,0%	0,0%	0,0%	0,0%	0,0%	0,0%	0,0%	0,0%	0,0%	0,0%	0,0%	0,0%	0,0%	0,0%	0,0%	0,0%	0,0%	0,0%	0,0%	0,0%	0,0%	0,0%
	50,9%	49,1%	100,0%	32,1%	31,4%	63,5%	18,9%	17,7%	36,5%	7,6%	7,6%	####	2,1%	2,7%	4,8%	3,9%	1,8%	5,7%	4,3%	4,6%	8,8%	1,0%	1,0%
SANANTON																							






Edad	Total			Españoles			Extranjeros			Comunitarios			Resto Europa			África			América			Asia		
	H	M	T	H	M	T	H	M	T	H	M	T	H	M	T	H	M	T	H	M	T	H	M	T
0	39	41	80	27	29	56	12	12	24	0	1	1	1	1	2	1	2	3	6	6	12	2	4	6
5	52	41	93	35	28	63	17	13	30	2	2	4	7	3	10	0	1	1	6	6	12	1	2	3
10	46	51	97	35	36	71	11	15	26	2	1	3	4	5	9	1	1	2	2	6	8	2	2	4
15	61	49	110	40	32	72	21	17	38	9	2	11	1	3	4	2	3	5	6	8	14	1	3	4
20	78	69	147	40	31	71	38	38	76	6	11	17	6	3	9	8	5	13	16	17	33	2	2	4
25	79	105	184	35	41	76	44	64	108	13	25	38	4	12	16	5	1	6	21	26	47	0	1	1
30	119	117	236	60	61	121	59	56	115	25	19	44	5	3	8	3	4	7	24	28	52	2	2	4
35	104	100	204	50	53	103	54	47	101	21	22	43	4	7	11	1	1	2	22	14	36	3	6	9
40	117	125	242	66	72	138	51	53	104	18	23	41	2	3	5	7	2	9	19	22	41	3	5	8
45	104	109	213	68	73	141	36	36	72	19	14	33	2	4	6	5	2	7	7	15	22	1	3	4
50	91	87	178	59	61	120	32	26	58	11	10	21	5	3	8	3	3	6	10	9	19	1	3	4
55	78	86	164	58	71	129	20	15	35	5	3	8	3	4	7	3	1	4	7	6	13	1	2	3
60	61	80	141	41	63	104	20	17	37	7	1	8	2	6	8	2	1	3	8	8	16	1	1	2
65	47	42	89	37	33	70	10	9	19	6	2	8	0	1	1	1	0	1	2	6	8	0	1	1
70	47	52	99	32	39	71	15	13	28	7	2	9	2	2	4	2	2	4	4	6	10	1	0	1
75	42	57	99	37	55	92	5	2	7	4	1	5	1	0	1	0	0	0	0	1	1	0	0	0
80	27	50	77	26	49	75	1	1	2	1	0	1	0	0	0	0	0	0	0	1	1	0	0	0
85	10	36	46	10	35	45	0	1	1	0	1	1	0	0	0	0	0	0	0	0	0	0	0	0
90	3	13	16	3	13	16	0	0	0	0	0	0	0	0	0	0	0	0	0	0	0	0	0	0
95	3	11	14	3	11	14	0	0	0	0	0	0	0	0	0	0	0	0	0	0	0	0	0	0
100	0	1	1	0	1	1	0	0	0	0	0	0	0	0	0	0	0	0	0	0	0	0	0	0
105	0	0	0	0	0	0	0	0	0	0	0	0	0	0	0	0	0	0	0	0	0	0	0	0
110	0	0	0	0	0	0	0	0	0	0	0	0	0	0	0	0	0	0	0	0	0	0	0	0
115	0	0	0	0	0	0	0	0	0	0	0	0	0	0	0	0	0	0	0	0	0	0	0	0
	1.208	1.322	2.530	762	887	1.649	446	435	881	156	140	296	49	60	109	44	29	73	160	185	345	21	37	58
RAVAL ROIG - VIRGEN DEL SOCORRO																								
0	27	18	45	16	17	33	11	1	12	5	1	6	3	0	3	2	0	2	1	0	1	0	0	0

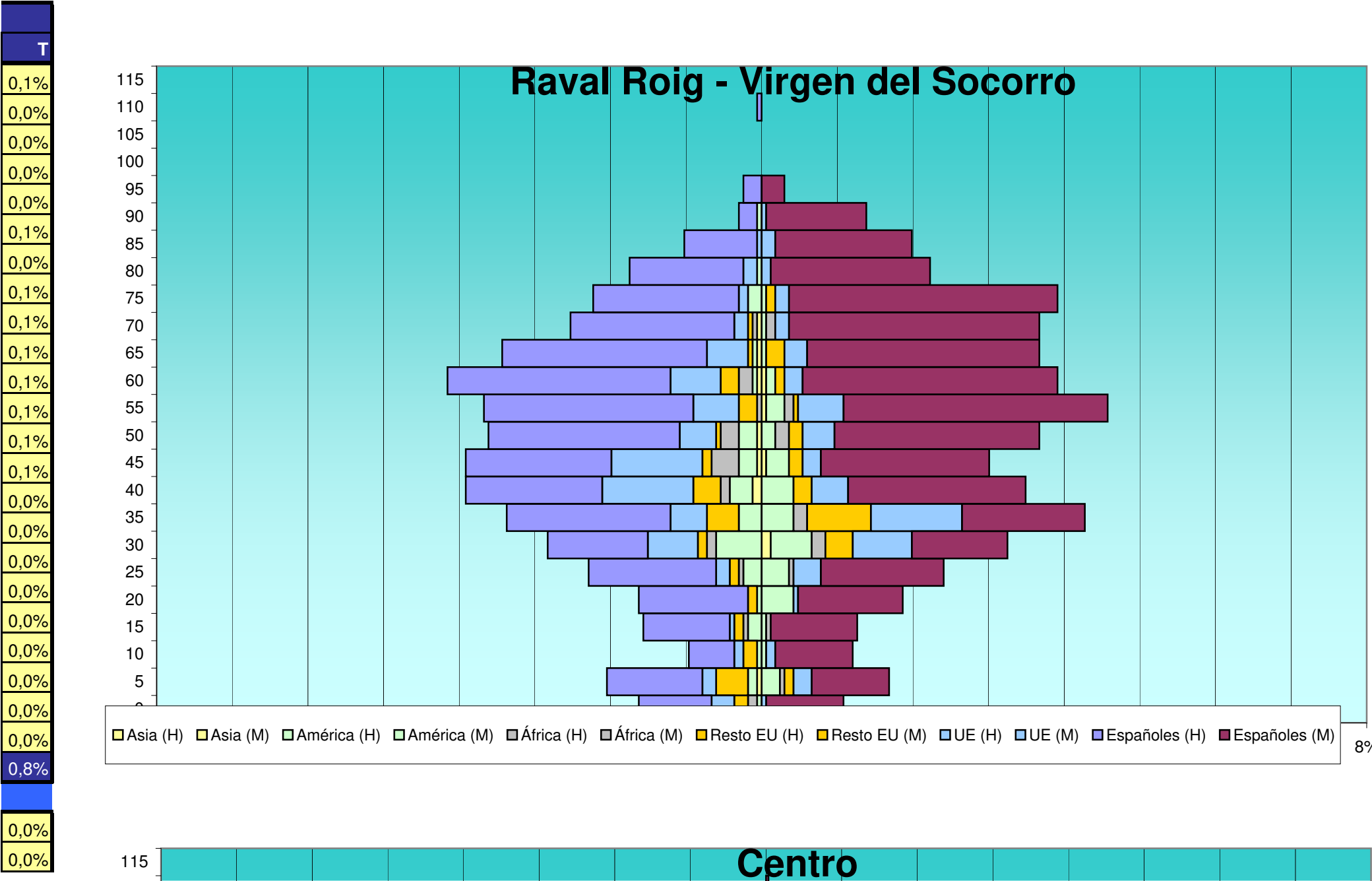
EDAD	Total			Españoles			Extranjeros			Comunitarios			Resto Europa			África			América			Asia	
	H	M	T	H	M	T	H	M	T	H	M	T	H	M	T	H	M	T	H	M	T	H	M
0	1,5%	1,6%	3,2%	1,1%	1,1%	2,2%	0,5%	0,5%	0,9%	0,0%	0,0%	0,0%	0,0%	0,0%	0,1%	0,0%	0,1%	0,1%	0,2%	0,2%	0,5%	0,1%	0,2%
5	2,1%	1,6%	3,7%	1,4%	1,1%	2,5%	0,7%	0,5%	1,2%	0,1%	0,1%	0,2%	0,3%	0,1%	0,4%	0,0%	0,0%	0,0%	0,2%	0,2%	0,5%	0,0%	0,1%
10	1,8%	2,0%	3,8%	1,4%	1,4%	2,8%	0,4%	0,6%	1,0%	0,1%	0,0%	0,1%	0,2%	0,2%	0,4%	0,0%	0,0%	0,1%	0,1%	0,2%	0,3%	0,1%	0,1%
15	2,4%	1,9%	4,3%	1,6%	1,3%	2,8%	0,8%	0,7%	1,5%	0,4%	0,1%	0,4%	0,0%	0,1%	0,2%	0,1%	0,1%	0,2%	0,2%	0,3%	0,6%	0,0%	0,1%
20	3,1%	2,7%	5,8%	1,6%	1,2%	2,8%	1,5%	1,5%	3,0%	0,2%	0,4%	0,7%	0,2%	0,1%	0,4%	0,3%	0,2%	0,5%	0,6%	0,7%	1,3%	0,1%	0,1%
25	3,1%	4,2%	7,3%	1,4%	1,6%	3,0%	1,7%	2,5%	4,3%	0,5%	1,0%	1,5%	0,2%	0,5%	0,6%	0,2%	0,0%	0,2%	0,8%	1,0%	1,9%	0,0%	0,0%
30	4,7%	4,6%	9,3%	2,4%	2,4%	4,8%	2,3%	2,2%	4,5%	1,0%	0,8%	1,7%	0,2%	0,1%	0,3%	0,1%	0,2%	0,3%	0,9%	1,1%	2,1%	0,1%	0,1%
35	4,1%	4,0%	8,1%	2,0%	2,1%	4,1%	2,1%	1,9%	4,0%	0,8%	0,9%	1,7%	0,2%	0,3%	0,4%	0,0%	0,0%	0,1%	0,9%	0,6%	1,4%	0,1%	0,2%
40	4,6%	4,9%	9,6%	2,6%	2,8%	5,5%	2,0%	2,1%	4,1%	0,7%	0,9%	1,6%	0,1%	0,1%	0,2%	0,3%	0,1%	0,4%	0,8%	0,9%	1,6%	0,1%	0,2%
45	4,1%	4,3%	8,4%	2,7%	2,9%	5,6%	1,4%	1,4%	2,8%	0,8%	0,6%	1,3%	0,1%	0,2%	0,2%	0,2%	0,1%	0,3%	0,3%	0,6%	0,9%	0,0%	0,1%
50	3,6%	3,4%	7,0%	2,3%	2,4%	4,7%	1,3%	1,0%	2,3%	0,4%	0,4%	0,8%	0,2%	0,1%	0,3%	0,1%	0,1%	0,2%	0,4%	0,4%	0,8%	0,0%	0,1%
55	3,1%	3,4%	6,5%	2,3%	2,8%	5,1%	0,8%	0,6%	1,4%	0,2%	0,1%	0,3%	0,1%	0,2%	0,3%	0,1%	0,0%	0,2%	0,3%	0,2%	0,5%	0,0%	0,1%
60	2,4%	3,2%	5,6%	1,6%	2,5%	4,1%	0,8%	0,7%	1,5%	0,3%	0,0%	0,3%	0,1%	0,2%	0,3%	0,1%	0,0%	0,1%	0,3%	0,3%	0,6%	0,0%	0,0%
65	1,9%	1,7%	3,5%	1,5%	1,3%	2,8%	0,4%	0,4%	0,8%	0,2%	0,1%	0,3%	0,0%	0,0%	0,0%	0,0%	0,0%	0,0%	0,1%	0,2%	0,3%	0,0%	0,0%
70	1,9%	2,1%	3,9%	1,3%	1,5%	2,8%	0,6%	0,5%	1,1%	0,3%	0,1%	0,4%	0,1%	0,1%	0,2%	0,1%	0,1%	0,2%	0,2%	0,2%	0,4%	0,0%	0,0%
75	1,7%	2,3%	3,9%	1,5%	2,2%	3,6%	0,2%	0,1%	0,3%	0,2%	0,0%	0,2%	0,0%	0,0%	0,0%	0,0%	0,0%	0,0%	0,0%	0,0%	0,0%	0,0%	0,0%
80	1,1%	2,0%	3,0%	1,0%	1,9%	3,0%	0,0%	0,0%	0,1%	0,0%	0,0%	0,0%	0,0%	0,0%	0,0%	0,0%	0,0%	0,0%	0,0%	0,0%	0,0%	0,0%	0,0%
85	0,4%	1,4%	1,8%	0,4%	1,4%	1,8%	0,0%	0,0%	0,0%	0,0%	0,0%	0,0%	0,0%	0,0%	0,0%	0,0%	0,0%	0,0%	0,0%	0,0%	0,0%	0,0%	0,0%
90	0,1%	0,5%	0,6%	0,1%	0,5%	0,6%	0,0%	0,0%	0,0%	0,0%	0,0%	0,0%	0,0%	0,0%	0,0%	0,0%	0,0%	0,0%	0,0%	0,0%	0,0%	0,0%	0,0%
95	0,1%	0,4%	0,6%	0,1%	0,4%	0,6%	0,0%	0,0%	0,0%	0,0%	0,0%	0,0%	0,0%	0,0%	0,0%	0,0%	0,0%	0,0%	0,0%	0,0%	0,0%	0,0%	0,0%
100	0,0%	0,0%	0,0%	0,0%	0,0%	0,0%	0,0%	0,0%	0,0%	0,0%	0,0%	0,0%	0,0%	0,0%	0,0%	0,0%	0,0%	0,0%	0,0%	0,0%	0,0%	0,0%	0,0%
105	0,0%	0,0%	0,0%	0,0%	0,0%	0,0%	0,0%	0,0%	0,0%	0,0%	0,0%	0,0%	0,0%	0,0%	0,0%	0,0%	0,0%	0,0%	0,0%	0,0%	0,0%	0,0%	0,0%
110	0,0%	0,0%	0,0%	0,0%	0,0%	0,0%	0,0%	0,0%	0,0%	0,0%	0,0%	0,0%	0,0%	0,0%	0,0%	0,0%	0,0%	0,0%	0,0%	0,0%	0,0%	0,0%	0,0%
115	0,0%	0,0%	0,0%	0,0%	0,0%	0,0%	0,0%	0,0%	0,0%	0,0%	0,0%	0,0%	0,0%	0,0%	0,0%	0,0%	0,0%	0,0%	0,0%	0,0%	0,0%	0,0%	0,0%
	47,7%	52,3%	100,0%	30,1%	35,1%	65,2%	17,6%	17,2%	34,8%	6,2%	5,5%	####	1,9%	2,4%	4,3%	1,7%	1,1%	2,9%	6,3%	7,3%	13,6%	0,8%	1,5%
RAVAL ROIG - VIRGEN DEL SOCORRO																							
0	1,6%	1,1%	2,7%	1,0%	1,0%	2,0%	0,7%	0,1%	0,7%	0,3%	0,1%	0,4%	0,2%	0,0%	0,2%	0,1%	0,0%	0,1%	0,1%	0,0%	0,1%	0,0%	0,0%






Edad	Total			Españoles			Extranjeros			Comunitarios			Resto Europa			África			América			Asia		
	H	M	T	H	M	T	H	M	T	H	M	T	H	M	T	H	M	T	H	M	T	H	M	T
5	33	29	62	21	17	38	12	12	24	3	4	7	7	2	9	0	1	1	2	4	6	1	0	1
10	16	20	36	10	17	27	6	3	9	2	2	4	3	0	3	0	0	0	1	1	2	0	0	0
15	26	21	47	19	19	38	7	2	9	1	0	1	2	0	2	1	1	2	3	1	4	0	0	0
20	27	31	58	24	23	47	3	8	11	0	1	1	2	0	2	0	0	0	1	7	8	0	0	0
25	38	40	78	28	27	55	10	13	23	3	6	9	2	0	2	1	1	2	4	6	10	0	0	0
30	49	52	101	22	21	43	27	31	58	11	13	24	2	6	8	2	3	5	10	9	19	0	2	2
35	56	71	127	36	27	63	20	44	64	8	20	28	7	14	21	0	3	3	5	7	12	0	0	0
40	63	60	123	30	39	69	33	21	54	20	8	28	6	4	10	2	0	2	5	7	12	2	0	2
45	65	50	115	32	37	69	33	13	46	20	4	24	2	3	5	6	0	6	4	5	9	1	1	2
50	59	62	121	42	45	87	17	17	34	8	7	15	1	3	4	4	3	7	4	3	7	1	0	1
55	62	75	137	46	58	104	16	17	33	10	10	20	4	1	5	1	2	3	0	4	4	0	1	1
60	69	65	134	49	56	105	20	9	29	11	4	15	4	2	6	3	0	3	1	2	3	1	1	2
65	56	62	118	45	51	96	11	11	22	9	5	14	1	4	5	0	0	0	1	1	2	1	0	1
70	41	62	103	36	55	91	5	7	12	3	3	6	1	0	1	1	2	3	0	1	1	1	0	1
75	37	65	102	32	59	91	5	6	11	2	3	5	0	2	2	0	0	0	3	1	4	0	0	0
80	29	37	66	25	35	60	4	2	6	3	2	5	0	0	0	0	0	0	1	0	1	0	0	0
85	17	33	50	16	30	46	1	3	4	1	3	4	0	0	0	0	0	0	0	0	0	0	0	0
90	5	23	28	4	22	26	1	1	2	0	1	1	0	0	0	0	0	0	1	0	1	0	0	0
95	4	5	9	4	5	9	0	0	0	0	0	0	0	0	0	0	0	0	0	0	0	0	0	0
100	0	0	0	0	0	0	0	0	0	0	0	0	0	0	0	0	0	0	0	0	0	0	0	0
105	0	0	0	0	0	0	0	0	0	0	0	0	0	0	0	0	0	0	0	0	0	0	0	0
110	1	0	1	1	0	1	0	0	0	0	0	0	0	0	0	0	0	0	0	0	0	0	0	0
115	0	0	0	0	0	0	0	0	0	0	0	0	0	0	0	0	0	0	0	0	0	0	0	0
	780	881	1.661	538	660	1.198	242	221	463	120	97	217	47	41	88	23	16	39	47	59	106	8	5	13
CENTRO																								
0	81	86	167	59	59	118	22	27	49	6	15	21	5	5	10	3	0	3	8	6	14	1	0	1
5	88	87	175	60	65	125	28	22	50	10	10	20	12	2	14	3	4	7	3	6	9	0	0	0

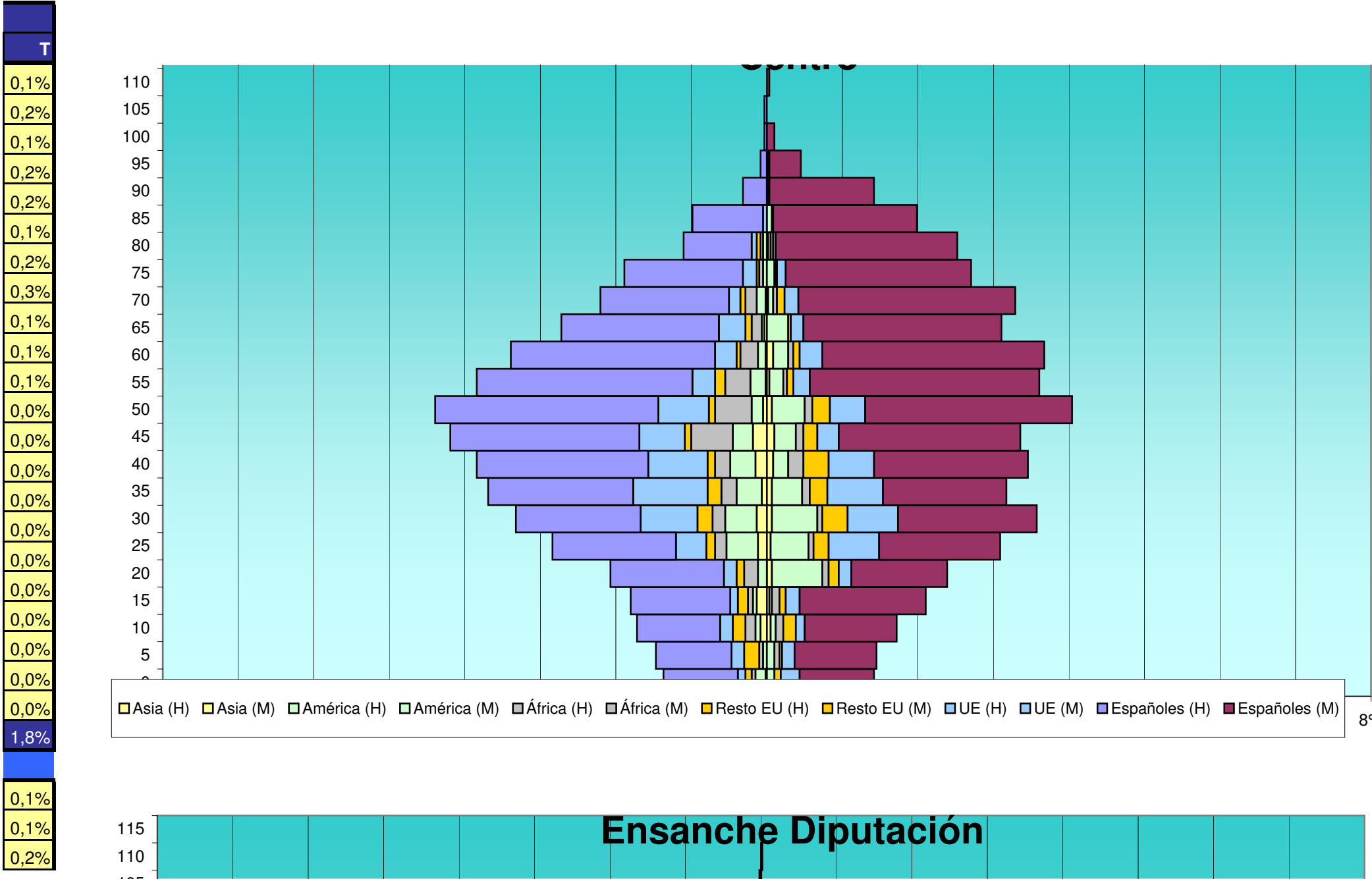
EDAD	Total			Españoles			Extranjeros			Comunitarios			Resto Europa			África			América			Asia	
	H	M	T	H	M	T	H	M	T	H	M	T	H	M	T	H	M	T	H	M	T	H	M
5	2,0%	1,7%	3,7%	1,3%	1,0%	2,3%	0,7%	0,7%	1,4%	0,2%	0,2%	0,4%	0,4%	0,1%	0,5%	0,0%	0,1%	0,1%	0,1%	0,2%	0,4%	0,1%	0,0%
10	1,0%	1,2%	2,2%	0,6%	1,0%	1,6%	0,4%	0,2%	0,5%	0,1%	0,1%	0,2%	0,2%	0,0%	0,2%	0,0%	0,0%	0,0%	0,1%	0,1%	0,1%	0,0%	0,0%
15	1,6%	1,3%	2,8%	1,1%	1,1%	2,3%	0,4%	0,1%	0,5%	0,1%	0,0%	0,1%	0,1%	0,0%	0,1%	0,1%	0,1%	0,1%	0,2%	0,1%	0,2%	0,0%	0,0%
20	1,6%	1,9%	3,5%	1,4%	1,4%	2,8%	0,2%	0,5%	0,7%	0,0%	0,1%	0,1%	0,1%	0,0%	0,1%	0,0%	0,0%	0,0%	0,1%	0,4%	0,5%	0,0%	0,0%
25	2,3%	2,4%	4,7%	1,7%	1,6%	3,3%	0,6%	0,8%	1,4%	0,2%	0,4%	0,5%	0,1%	0,0%	0,1%	0,1%	0,1%	0,1%	0,2%	0,4%	0,6%	0,0%	0,0%
30	3,0%	3,1%	6,1%	1,3%	1,3%	2,6%	1,6%	1,9%	3,5%	0,7%	0,8%	1,4%	0,1%	0,4%	0,5%	0,1%	0,2%	0,3%	0,6%	0,5%	1,1%	0,0%	0,1%
35	3,4%	4,3%	7,6%	2,2%	1,6%	3,8%	1,2%	2,6%	3,9%	0,5%	1,2%	1,7%	0,4%	0,8%	1,3%	0,0%	0,2%	0,2%	0,3%	0,4%	0,7%	0,0%	0,0%
40	3,8%	3,6%	7,4%	1,8%	2,3%	4,2%	2,0%	1,3%	3,3%	1,2%	0,5%	1,7%	0,4%	0,2%	0,6%	0,1%	0,0%	0,1%	0,3%	0,4%	0,7%	0,1%	0,0%
45	3,9%	3,0%	6,9%	1,9%	2,2%	4,2%	2,0%	0,8%	2,8%	1,2%	0,2%	1,4%	0,1%	0,2%	0,3%	0,4%	0,0%	0,4%	0,2%	0,3%	0,5%	0,1%	0,1%
50	3,6%	3,7%	7,3%	2,5%	2,7%	5,2%	1,0%	1,0%	2,0%	0,5%	0,4%	0,9%	0,1%	0,2%	0,2%	0,2%	0,2%	0,4%	0,2%	0,2%	0,4%	0,1%	0,0%
55	3,7%	4,5%	8,2%	2,8%	3,5%	6,3%	1,0%	1,0%	2,0%	0,6%	0,6%	1,2%	0,2%	0,1%	0,3%	0,1%	0,1%	0,2%	0,0%	0,2%	0,2%	0,0%	0,1%
60	4,2%	3,9%	8,1%	3,0%	3,4%	6,3%	1,2%	0,5%	1,7%	0,7%	0,2%	0,9%	0,2%	0,1%	0,4%	0,2%	0,0%	0,2%	0,1%	0,1%	0,2%	0,1%	0,1%
65	3,4%	3,7%	7,1%	2,7%	3,1%	5,8%	0,7%	0,7%	1,3%	0,5%	0,3%	0,8%	0,1%	0,2%	0,3%	0,0%	0,0%	0,0%	0,1%	0,1%	0,1%	0,1%	0,0%
70	2,5%	3,7%	6,2%	2,2%	3,3%	5,5%	0,3%	0,4%	0,7%	0,2%	0,2%	0,4%	0,1%	0,0%	0,1%	0,1%	0,1%	0,2%	0,0%	0,1%	0,1%	0,1%	0,0%
75	2,2%	3,9%	6,1%	1,9%	3,6%	5,5%	0,3%	0,4%	0,7%	0,1%	0,2%	0,3%	0,0%	0,1%	0,1%	0,0%	0,0%	0,0%	0,2%	0,1%	0,2%	0,0%	0,0%
80	1,7%	2,2%	4,0%	1,5%	2,1%	3,6%	0,2%	0,1%	0,4%	0,2%	0,1%	0,3%	0,0%	0,0%	0,0%	0,0%	0,0%	0,0%	0,1%	0,0%	0,1%	0,0%	0,0%
85	1,0%	2,0%	3,0%	1,0%	1,8%	2,8%	0,1%	0,2%	0,2%	0,1%	0,2%	0,2%	0,0%	0,0%	0,0%	0,0%	0,0%	0,0%	0,0%	0,0%	0,0%	0,0%	0,0%
90	0,3%	1,4%	1,7%	0,2%	1,3%	1,6%	0,1%	0,1%	0,1%	0,0%	0,1%	0,1%	0,0%	0,0%	0,0%	0,0%	0,0%	0,0%	0,1%	0,0%	0,1%	0,0%	0,0%
95	0,2%	0,3%	0,5%	0,2%	0,3%	0,5%	0,0%	0,0%	0,0%	0,0%	0,0%	0,0%	0,0%	0,0%	0,0%	0,0%	0,0%	0,0%	0,0%	0,0%	0,0%	0,0%	0,0%
100	0,0%	0,0%	0,0%	0,0%	0,0%	0,0%	0,0%	0,0%	0,0%	0,0%	0,0%	0,0%	0,0%	0,0%	0,0%	0,0%	0,0%	0,0%	0,0%	0,0%	0,0%	0,0%	0,0%
105	0,0%	0,0%	0,0%	0,0%	0,0%	0,0%	0,0%	0,0%	0,0%	0,0%	0,0%	0,0%	0,0%	0,0%	0,0%	0,0%	0,0%	0,0%	0,0%	0,0%	0,0%	0,0%	0,0%
110	0,1%	0,0%	0,1%	0,1%	0,0%	0,1%	0,0%	0,0%	0,0%	0,0%	0,0%	0,0%	0,0%	0,0%	0,0%	0,0%	0,0%	0,0%	0,0%	0,0%	0,0%	0,0%	0,0%
115	0,0%	0,0%	0,0%	0,0%	0,0%	0,0%	0,0%	0,0%	0,0%	0,0%	0,0%	0,0%	0,0%	0,0%	0,0%	0,0%	0,0%	0,0%	0,0%	0,0%	0,0%	0,0%	0,0%
	47,0%	53,0%	100,0%	32,4%	39,7%	72,1%	14,6%	13,3%	27,9%	7,2%	5,8%	####	2,8%	2,5%	5,3%	1,4%	1,0%	2,3%	2,8%	3,6%	6,4%	0,5%	0,3%
CENTRO																							
0	1,4%	1,4%	2,8%	1,0%	1,0%	2,0%	0,4%	0,5%	0,8%	0,1%	0,3%	0,4%	0,1%	0,1%	0,2%	0,1%	0,0%	0,1%	0,1%	0,1%	0,2%	0,0%	0,0%
5	1,5%	1,5%	2,9%	1,0%	1,1%	2,1%	0,5%	0,4%	0,8%	0,2%	0,2%	0,3%	0,2%	0,0%	0,2%	0,1%	0,1%	0,1%	0,1%	0,1%	0,2%	0,0%	0,0%






Edad	Total			Españoles			Extranjeros			Comunitarios			Resto Europa			África			América			Asia		
	H	M	T	H	M	T	H	M	T	H	M	T	H	M	T	H	M	T	H	M	T	H	M	T
10	101	105	206	66	73	139	35	32	67	10	7	17	10	10	20	8	6	14	4	4	8	5	3	8
15	102	132	234	79	100	179	23	32	55	6	11	17	8	5	13	4	6	10	3	2	5	8	2	10
20	128	139	267	90	76	166	38	63	101	10	10	20	6	8	14	11	5	16	7	40	47	0	4	4
25	166	189	355	98	96	194	68	93	161	24	40	64	7	12	19	9	4	13	25	30	55	7	3	10
30	195	218	413	99	110	209	96	108	204	45	40	85	12	20	32	10	4	14	25	36	61	8	4	12
35	221	190	411	115	98	213	106	92	198	59	44	103	11	14	25	12	6	18	20	24	44	4	4	8
40	226	211	437	136	122	258	90	89	179	47	36	83	6	20	26	12	12	24	20	12	32	9	5	14
45	246	206	452	150	144	294	96	62	158	36	17	53	5	11	16	33	6	39	16	17	33	11	6	17
50	264	241	505	177	164	341	87	77	164	40	28	68	5	14	19	29	6	35	9	26	35	3	4	7
55	231	215	446	171	182	353	60	33	93	18	13	31	8	5	13	20	3	23	12	11	23	1	2	3
60	207	216	423	162	176	338	45	40	85	17	18	35	3	5	8	14	4	18	6	12	18	1	5	6
65	161	188	349	125	157	282	36	31	67	21	10	31	5	2	7	8	0	8	2	17	19	2	0	2
70	132	197	329	102	172	274	30	25	55	9	11	20	4	6	10	9	3	12	7	4	11	1	1	2
75	113	162	275	94	147	241	19	15	34	11	7	18	2	1	3	3	1	4	3	6	9	0	0	0
80	67	150	217	54	144	198	13	6	19	4	2	6	3	2	5	2	0	2	3	2	5	0	1	1
85	59	119	178	56	114	170	3	5	8	3	1	4	0	0	0	0	0	0	0	4	4	0	0	0
90	19	85	104	19	83	102	0	2	2	0	1	1	0	0	0	0	0	0	0	1	1	0	0	0
95	5	27	32	5	25	30	0	2	2	0	1	1	0	0	0	0	0	0	0	1	1	0	0	0
100	2	6	8	2	6	8	0	0	0	0	0	0	0	0	0	0	0	0	0	0	0	0	0	0
105	2	0	2	2	0	2	0	0	0	0	0	0	0	0	0	0	0	0	0	0	0	0	0	0
110	0	2	2	0	2	2	0	0	0	0	0	0	0	0	0	0	0	0	0	0	0	0	0	0
115	0	0	0	0	0	0	0	0	0	0	0	0	0	0	0	0	0	0	0	0	0	0	0	0
	2.816	3.171	5.987	1.921	2.315	4.236	895	856	1.751	376	322	698	112	142	254	190	70	260	173	261	434	61	44	105
ENSANCHE DIPUTACION																								
0	177	186	363	151	156	307	26	30	56	8	7	15	5	13	18	1	3	4	6	4	10	3	6	9
5	199	193	392	153	130	283	46	63	109	11	23	34	14	16	30	4	3	7	8	15	23	6	9	15
10	219	216	435	174	170	344	45	46	91	14	16	30	10	7	17	6	3	9	7	4	11	16	8	24

EDAD	Total			Españoles			Extranjeros			Comunitarios			Resto Europa			África			América			Asia	
	H	M	T	H	M	T	H	M	T	H	M	T	H	M	T	H	M	T	H	M	T	H	M
10	1,7%	1,8%	3,4%	1,1%	1,2%	2,3%	0,6%	0,5%	1,1%	0,2%	0,1%	0,3%	0,2%	0,2%	0,3%	0,1%	0,1%	0,2%	0,1%	0,1%	0,1%	0,1%	0,1%
15	1,7%	2,2%	3,9%	1,3%	1,7%	3,0%	0,4%	0,5%	0,9%	0,1%	0,2%	0,3%	0,1%	0,1%	0,2%	0,1%	0,1%	0,2%	0,1%	0,0%	0,1%	0,1%	0,0%
20	2,1%	2,3%	4,5%	1,5%	1,3%	2,8%	0,6%	1,1%	1,7%	0,2%	0,2%	0,3%	0,1%	0,1%	0,2%	0,2%	0,1%	0,3%	0,1%	0,7%	0,8%	0,0%	0,1%
25	2,8%	3,2%	5,9%	1,6%	1,6%	3,2%	1,1%	1,6%	2,7%	0,4%	0,7%	1,1%	0,1%	0,2%	0,3%	0,2%	0,1%	0,2%	0,4%	0,5%	0,9%	0,1%	0,1%
30	3,3%	3,6%	6,9%	1,7%	1,8%	3,5%	1,6%	1,8%	3,4%	0,8%	0,7%	1,4%	0,2%	0,3%	0,5%	0,2%	0,1%	0,2%	0,4%	0,6%	1,0%	0,1%	0,1%
35	3,7%	3,2%	6,9%	1,9%	1,6%	3,6%	1,8%	1,5%	3,3%	1,0%	0,7%	1,7%	0,2%	0,2%	0,4%	0,2%	0,1%	0,3%	0,3%	0,4%	0,7%	0,1%	0,1%
40	3,8%	3,5%	7,3%	2,3%	2,0%	4,3%	1,5%	1,5%	3,0%	0,8%	0,6%	1,4%	0,1%	0,3%	0,4%	0,2%	0,2%	0,4%	0,3%	0,2%	0,5%	0,2%	0,1%
45	4,1%	3,4%	7,5%	2,5%	2,4%	4,9%	1,6%	1,0%	2,6%	0,6%	0,3%	0,9%	0,1%	0,2%	0,3%	0,6%	0,1%	0,7%	0,3%	0,3%	0,6%	0,2%	0,1%
50	4,4%	4,0%	8,4%	3,0%	2,7%	5,7%	1,5%	1,3%	2,7%	0,7%	0,5%	1,1%	0,1%	0,2%	0,3%	0,5%	0,1%	0,6%	0,2%	0,4%	0,6%	0,1%	0,1%
55	3,9%	3,6%	7,4%	2,9%	3,0%	5,9%	1,0%	0,6%	1,6%	0,3%	0,2%	0,5%	0,1%	0,1%	0,2%	0,3%	0,1%	0,4%	0,2%	0,2%	0,4%	0,0%	0,0%
60	3,5%	3,6%	7,1%	2,7%	2,9%	5,6%	0,8%	0,7%	1,4%	0,3%	0,3%	0,6%	0,1%	0,1%	0,1%	0,2%	0,1%	0,3%	0,1%	0,2%	0,3%	0,0%	0,1%
65	2,7%	3,1%	5,8%	2,1%	2,6%	4,7%	0,6%	0,5%	1,1%	0,4%	0,2%	0,5%	0,1%	0,0%	0,1%	0,1%	0,0%	0,1%	0,0%	0,3%	0,3%	0,0%	0,0%
70	2,2%	3,3%	5,5%	1,7%	2,9%	4,6%	0,5%	0,4%	0,9%	0,2%	0,2%	0,3%	0,1%	0,1%	0,2%	0,2%	0,1%	0,2%	0,1%	0,1%	0,2%	0,0%	0,0%
75	1,9%	2,7%	4,6%	1,6%	2,5%	4,0%	0,3%	0,3%	0,6%	0,2%	0,1%	0,3%	0,0%	0,0%	0,1%	0,1%	0,0%	0,1%	0,1%	0,1%	0,2%	0,0%	0,0%
80	1,1%	2,5%	3,6%	0,9%	2,4%	3,3%	0,2%	0,1%	0,3%	0,1%	0,0%	0,1%	0,1%	0,0%	0,1%	0,0%	0,0%	0,0%	0,1%	0,0%	0,1%	0,0%	0,0%
85	1,0%	2,0%	3,0%	0,9%	1,9%	2,8%	0,1%	0,1%	0,1%	0,1%	0,0%	0,1%	0,0%	0,0%	0,0%	0,0%	0,0%	0,0%	0,0%	0,1%	0,1%	0,0%	0,0%
90	0,3%	1,4%	1,7%	0,3%	1,4%	1,7%	0,0%	0,0%	0,0%	0,0%	0,0%	0,0%	0,0%	0,0%	0,0%	0,0%	0,0%	0,0%	0,0%	0,0%	0,0%	0,0%	0,0%
95	0,1%	0,5%	0,5%	0,1%	0,4%	0,5%	0,0%	0,0%	0,0%	0,0%	0,0%	0,0%	0,0%	0,0%	0,0%	0,0%	0,0%	0,0%	0,0%	0,0%	0,0%	0,0%	0,0%
100	0,0%	0,1%	0,1%	0,0%	0,1%	0,1%	0,0%	0,0%	0,0%	0,0%	0,0%	0,0%	0,0%	0,0%	0,0%	0,0%	0,0%	0,0%	0,0%	0,0%	0,0%	0,0%	0,0%
105	0,0%	0,0%	0,0%	0,0%	0,0%	0,0%	0,0%	0,0%	0,0%	0,0%	0,0%	0,0%	0,0%	0,0%	0,0%	0,0%	0,0%	0,0%	0,0%	0,0%	0,0%	0,0%	0,0%
110	0,0%	0,0%	0,0%	0,0%	0,0%	0,0%	0,0%	0,0%	0,0%	0,0%	0,0%	0,0%	0,0%	0,0%	0,0%	0,0%	0,0%	0,0%	0,0%	0,0%	0,0%	0,0%	0,0%
115	0,0%	0,0%	0,0%	0,0%	0,0%	0,0%	0,0%	0,0%	0,0%	0,0%	0,0%	0,0%	0,0%	0,0%	0,0%	0,0%	0,0%	0,0%	0,0%	0,0%	0,0%	0,0%	0,0%
	47,0%	53,0%	100,0%	32,1%	38,7%	70,8%	14,9%	14,3%	29,2%	6,3%	5,4%	####	1,9%	2,4%	4,2%	3,2%	1,2%	4,3%	2,9%	4,4%	7,2%	1,0%	0,7%
ENSANCHE DIPUTACION																							
0	1,2%	1,2%	2,4%	1,0%	1,0%	2,1%	0,2%	0,2%	0,4%	0,1%	0,0%	0,1%	0,0%	0,1%	0,1%	0,0%	0,0%	0,0%	0,0%	0,0%	0,1%	0,0%	0,0%
5	1,3%	1,3%	2,6%	1,0%	0,9%	1,9%	0,3%	0,4%	0,7%	0,1%	0,2%	0,2%	0,1%	0,1%	0,2%	0,0%	0,0%	0,0%	0,1%	0,1%	0,2%	0,0%	0,1%
10	1,5%	1,4%	2,9%	1,2%	1,1%	2,3%	0,3%	0,3%	0,6%	0,1%	0,1%	0,2%	0,1%	0,0%	0,1%	0,0%	0,0%	0,1%	0,0%	0,0%	0,1%	0,1%	0,1%



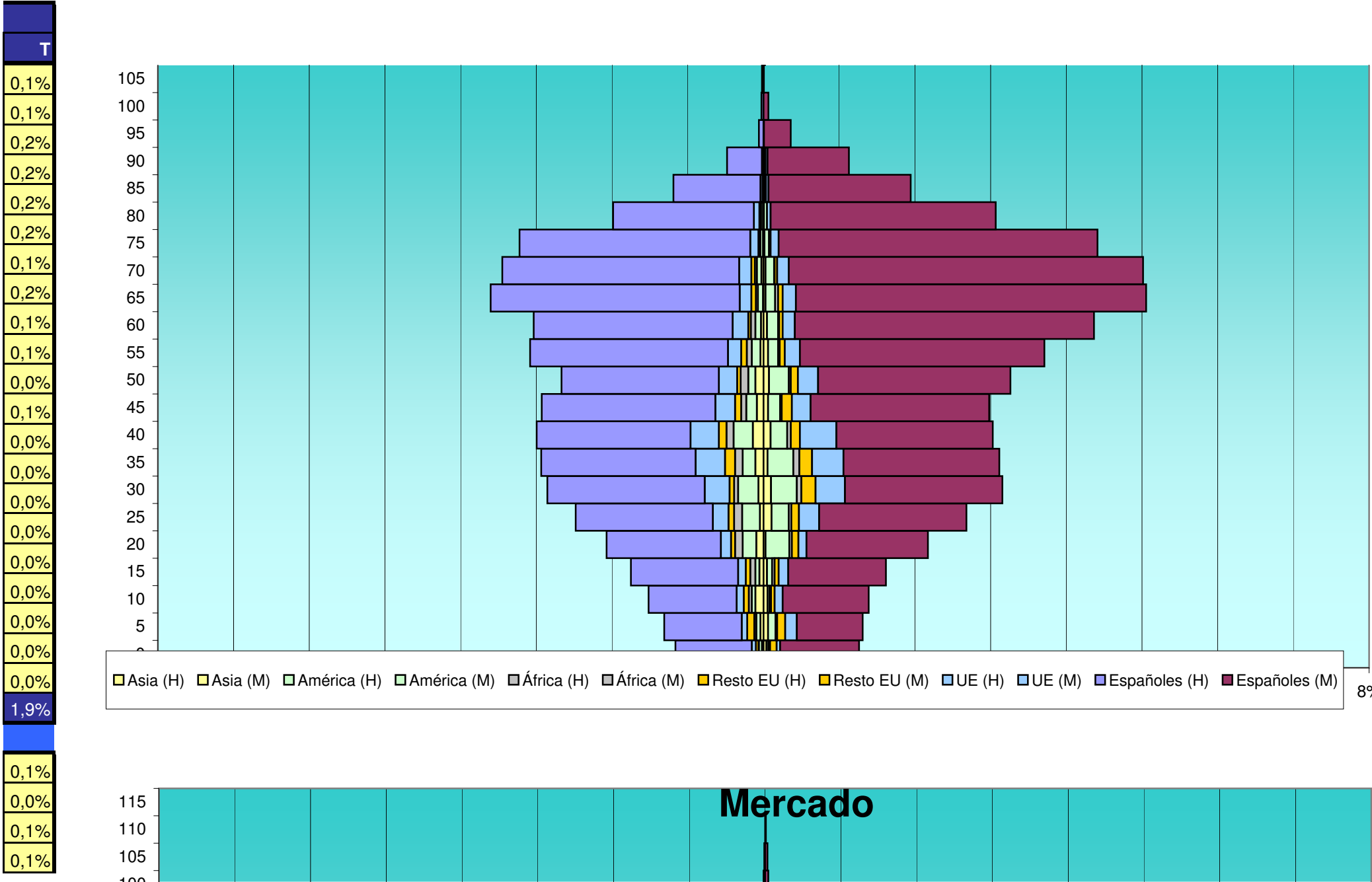



ioles (M) 8%



C	Total			Españoles			Extranjeros			Comunitarios			Resto Europa			África			América			Asia		
	H	M	T	H	M	T	H	M	T	H	M	T	H	M	T	H	M	T	H	M	T	H	M	T
15	261	243	504	212	193	405	49	50	99	15	19	34	9	8	17	10	5	15	8	10	18	8	7	15
20	300	335	635	226	240	466	74	95	169	20	16	36	8	13	21	15	5	20	27	47	74	14	4	18
25	380	392	772	271	291	562	109	101	210	31	40	71	11	15	26	16	5	21	35	34	69	7	16	23
30	432	467	899	311	311	622	121	156	277	49	58	107	9	28	37	8	9	17	40	51	91	10	15	25
35	431	474	905	305	308	613	126	166	292	58	62	120	20	25	45	15	12	27	25	51	76	16	8	24
40	441	460	901	304	309	613	137	151	288	56	72	128	15	18	33	14	7	21	38	33	71	21	14	35
45	434	450	884	343	353	696	91	97	188	39	37	76	12	20	32	10	3	13	21	24	45	13	9	22
50	394	493	887	311	380	691	83	113	196	36	40	76	7	14	21	15	4	19	14	39	53	16	11	27
55	464	552	1.016	391	483	874	73	69	142	26	30	56	11	10	21	10	3	13	17	20	37	6	9	15
60	456	651	1.107	393	591	984	63	60	123	31	24	55	5	7	12	9	2	11	11	22	33	5	7	12
65	542	753	1.295	492	692	1.184	50	61	111	23	26	49	9	9	18	4	6	10	10	19	29	1	4	5
70	516	750	1.266	468	700	1.168	48	50	98	24	23	47	7	5	12	4	1	5	9	17	26	4	4	8
75	483	659	1.142	456	630	1.086	27	29	56	16	16	32	3	2	5	1	1	2	5	9	14	1	2	3
80	297	459	756	278	445	723	19	14	33	11	7	18	0	0	0	3	0	3	4	6	10	1	1	2
85	177	292	469	172	281	453	5	11	16	4	5	9	0	1	1	0	1	1	0	2	2	2	1	3
90	73	168	241	69	161	230	4	7	11	3	4	7	0	0	0	0	0	0	0	3	3	0	1	1
95	9	54	63	9	53	62	0	1	1	0	1	1	0	0	0	0	0	0	0	0	0	0	0	0
100	4	10	14	4	10	14	0	0	0	0	0	0	0	0	0	0	0	0	0	0	0	0	0	0
105	3	1	4	3	0	3	0	1	1	0	1	1	0	0	0	0	0	0	0	0	0	0	0	0
110	0	3	3	0	2	2	0	1	1	0	1	1	0	0	0	0	0	0	0	0	0	0	0	0
115	0	0	0	0	0	0	0	0	0	0	0	0	0	0	0	0	0	0	0	0	0	0	0	0
	6.692	8.261	14.953	5.496	6.889	12.385	1.196	1.372	2.568	475	528	###	155	211	366	145	73	218	285	410	695	150	136	286
MERCADO																								
0	153	128	281	123	94	217	30	34	64	7	10	17	11	9	20	2	5	7	6	8	14	2	4	6
5	155	159	314	118	118	236	37	41	78	10	7	17	8	13	21	4	3	7	14	16	30	2	1	3
10	181	176	357	140	134	274	41	42	83	9	12	21	9	4	13	7	9	16	11	14	25	3	5	8
15	172	186	358	123	140	263	49	46	95	15	11	26	6	7	13	8	6	14	15	17	32	5	5	10

EDAD	Total			Españoles			Extranjeros			Comunitarios			Resto Europa			África			América			Asia	
	H	M	T	H	M	T	H	M	T	H	M	T	H	M	T	H	M	T	H	M	T	H	M
15	1,7%	1,6%	3,4%	1,4%	1,3%	2,7%	0,3%	0,3%	0,7%	0,1%	0,1%	0,2%	0,1%	0,1%	0,1%	0,1%	0,0%	0,1%	0,1%	0,1%	0,1%	0,1%	0,0%
20	2,0%	2,2%	4,2%	1,5%	1,6%	3,1%	0,5%	0,6%	1,1%	0,1%	0,1%	0,2%	0,1%	0,1%	0,1%	0,1%	0,0%	0,1%	0,2%	0,3%	0,5%	0,1%	0,0%
25	2,5%	2,6%	5,2%	1,8%	1,9%	3,8%	0,7%	0,7%	1,4%	0,2%	0,3%	0,5%	0,1%	0,1%	0,2%	0,1%	0,0%	0,1%	0,2%	0,2%	0,5%	0,0%	0,1%
30	2,9%	3,1%	6,0%	2,1%	2,1%	4,2%	0,8%	1,0%	1,9%	0,3%	0,4%	0,7%	0,1%	0,2%	0,2%	0,1%	0,1%	0,1%	0,3%	0,3%	0,6%	0,1%	0,1%
35	2,9%	3,2%	6,1%	2,0%	2,1%	4,1%	0,8%	1,1%	2,0%	0,4%	0,4%	0,8%	0,1%	0,2%	0,3%	0,1%	0,1%	0,2%	0,2%	0,3%	0,5%	0,1%	0,1%
40	2,9%	3,1%	6,0%	2,0%	2,1%	4,1%	0,9%	1,0%	1,9%	0,4%	0,5%	0,9%	0,1%	0,1%	0,2%	0,1%	0,0%	0,1%	0,3%	0,2%	0,5%	0,1%	0,1%
45	2,9%	3,0%	5,9%	2,3%	2,4%	4,7%	0,6%	0,6%	1,3%	0,3%	0,2%	0,5%	0,1%	0,1%	0,2%	0,1%	0,0%	0,1%	0,1%	0,2%	0,3%	0,1%	0,1%
50	2,6%	3,3%	5,9%	2,1%	2,5%	4,6%	0,6%	0,8%	1,3%	0,2%	0,3%	0,5%	0,0%	0,1%	0,1%	0,1%	0,0%	0,1%	0,1%	0,3%	0,4%	0,1%	0,1%
55	3,1%	3,7%	6,8%	2,6%	3,2%	5,8%	0,5%	0,5%	0,9%	0,2%	0,2%	0,4%	0,1%	0,1%	0,1%	0,1%	0,0%	0,1%	0,1%	0,1%	0,2%	0,0%	0,1%
60	3,0%	4,4%	7,4%	2,6%	4,0%	6,6%	0,4%	0,4%	0,8%	0,2%	0,2%	0,4%	0,0%	0,0%	0,1%	0,1%	0,0%	0,1%	0,1%	0,1%	0,2%	0,0%	0,0%
65	3,6%	5,0%	8,7%	3,3%	4,6%	7,9%	0,3%	0,4%	0,7%	0,2%	0,2%	0,3%	0,1%	0,1%	0,1%	0,0%	0,0%	0,1%	0,1%	0,1%	0,2%	0,0%	0,0%
70	3,5%	5,0%	8,5%	3,1%	4,7%	7,8%	0,3%	0,3%	0,7%	0,2%	0,2%	0,3%	0,0%	0,0%	0,1%	0,0%	0,0%	0,0%	0,1%	0,1%	0,2%	0,0%	0,0%
75	3,2%	4,4%	7,6%	3,0%	4,2%	7,3%	0,2%	0,2%	0,4%	0,1%	0,1%	0,2%	0,0%	0,0%	0,0%	0,0%	0,0%	0,0%	0,0%	0,1%	0,1%	0,0%	0,0%
80	2,0%	3,1%	5,1%	1,9%	3,0%	4,8%	0,1%	0,1%	0,2%	0,1%	0,0%	0,1%	0,0%	0,0%	0,0%	0,0%	0,0%	0,0%	0,0%	0,0%	0,1%	0,0%	0,0%
85	1,2%	2,0%	3,1%	1,2%	1,9%	3,0%	0,0%	0,1%	0,1%	0,0%	0,0%	0,1%	0,0%	0,0%	0,0%	0,0%	0,0%	0,0%	0,0%	0,0%	0,0%	0,0%	0,0%
90	0,5%	1,1%	1,6%	0,5%	1,1%	1,5%	0,0%	0,0%	0,1%	0,0%	0,0%	0,0%	0,0%	0,0%	0,0%	0,0%	0,0%	0,0%	0,0%	0,0%	0,0%	0,0%	0,0%
95	0,1%	0,4%	0,4%	0,1%	0,4%	0,4%	0,0%	0,0%	0,0%	0,0%	0,0%	0,0%	0,0%	0,0%	0,0%	0,0%	0,0%	0,0%	0,0%	0,0%	0,0%	0,0%	0,0%
100	0,0%	0,1%	0,1%	0,0%	0,1%	0,1%	0,0%	0,0%	0,0%	0,0%	0,0%	0,0%	0,0%	0,0%	0,0%	0,0%	0,0%	0,0%	0,0%	0,0%	0,0%	0,0%	0,0%
105	0,0%	0,0%	0,0%	0,0%	0,0%	0,0%	0,0%	0,0%	0,0%	0,0%	0,0%	0,0%	0,0%	0,0%	0,0%	0,0%	0,0%	0,0%	0,0%	0,0%	0,0%	0,0%	0,0%
110	0,0%	0,0%	0,0%	0,0%	0,0%	0,0%	0,0%	0,0%	0,0%	0,0%	0,0%	0,0%	0,0%	0,0%	0,0%	0,0%	0,0%	0,0%	0,0%	0,0%	0,0%	0,0%	0,0%
115	0,0%	0,0%	0,0%	0,0%	0,0%	0,0%	0,0%	0,0%	0,0%	0,0%	0,0%	0,0%	0,0%	0,0%	0,0%	0,0%	0,0%	0,0%	0,0%	0,0%	0,0%	0,0%	0,0%
	44,8%	55,2%	100,0%	36,8%	46,1%	82,8%	8,0%	9,2%	17,2%	3,2%	3,5%	6,7%	1,0%	1,4%	2,4%	1,0%	0,5%	1,5%	1,9%	2,7%	4,6%	1,0%	0,9%
MERCADO																							
0	1,6%	1,4%	3,0%	1,3%	1,0%	2,3%	0,3%	0,4%	0,7%	0,1%	0,1%	0,2%	0,1%	0,1%	0,2%	0,0%	0,1%	0,1%	0,1%	0,1%	0,1%	0,0%	0,0%
5	1,7%	1,7%	3,4%	1,3%	1,3%	2,5%	0,4%	0,4%	0,8%	0,1%	0,1%	0,2%	0,1%	0,1%	0,2%	0,0%	0,0%	0,1%	0,1%	0,2%	0,3%	0,0%	0,0%
10	1,9%	1,9%	3,8%	1,5%	1,4%	2,9%	0,4%	0,4%	0,9%	0,1%	0,1%	0,2%	0,1%	0,0%	0,1%	0,1%	0,1%	0,2%	0,1%	0,1%	0,3%	0,0%	0,1%
15	1,8%	2,0%	3,8%	1,3%	1,5%	2,8%	0,5%	0,5%	1,0%	0,2%	0,1%	0,3%	0,1%	0,1%	0,1%	0,1%	0,1%	0,1%	0,2%	0,2%	0,3%	0,1%	0,1%





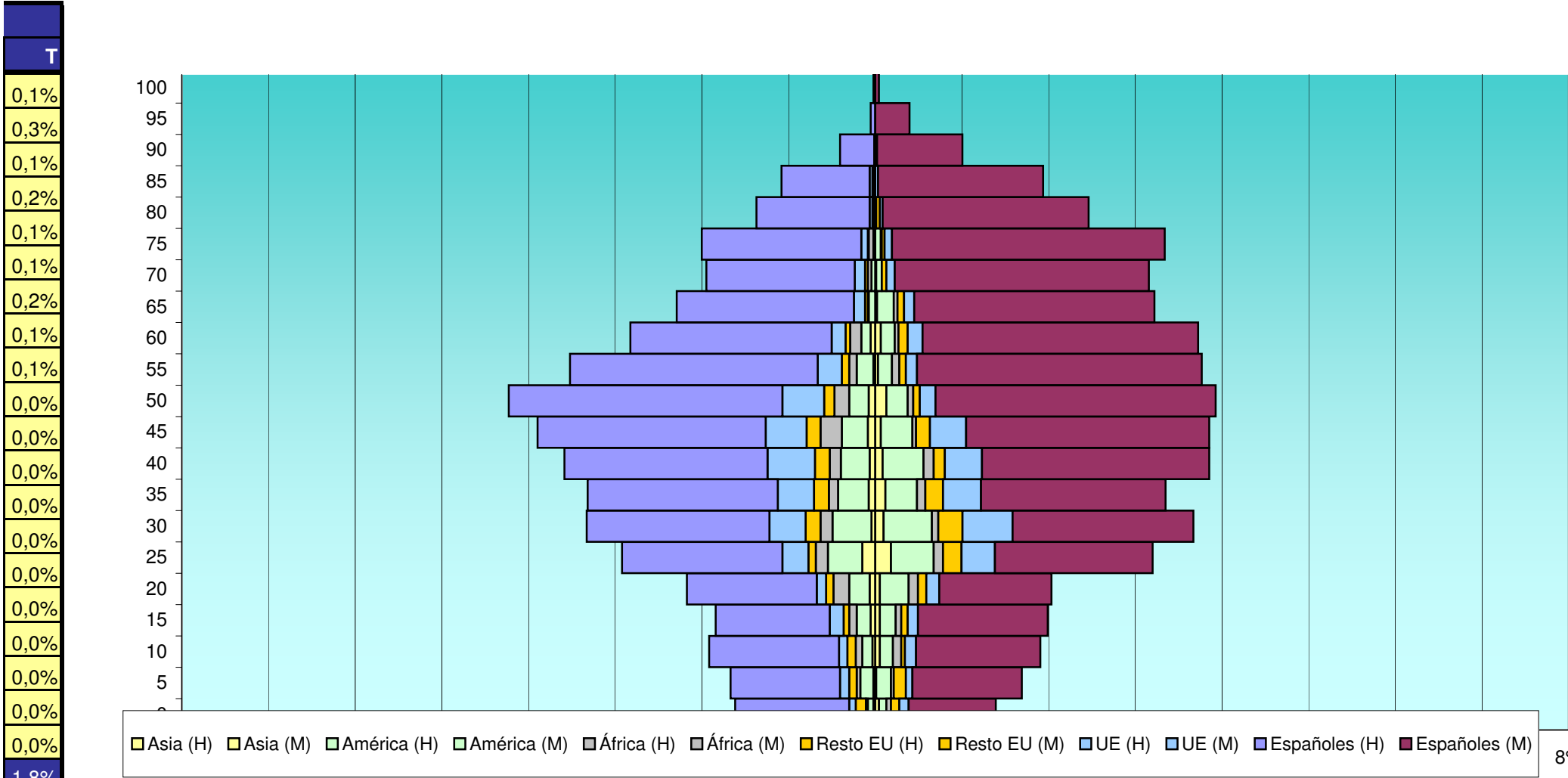
bles (M)

8%

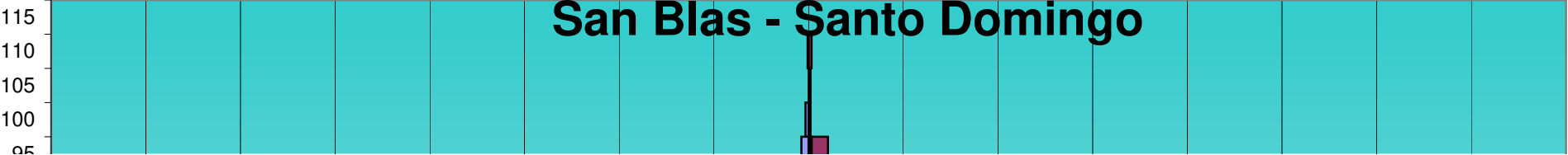


E	Total			Españoles			Extranjeros			Comunitarios			Resto Europa			África			América			Asia		
	H	M	T	H	M	T	H	M	T	H	M	T	H	M	T	H	M	T	H	M	T	H	M	T
20	202	191	393	140	121	261	62	70	132	10	14	24	8	9	17	17	10	27	22	31	53	6	5	11
25	276	296	572	173	170	343	103	126	229	28	36	64	8	20	28	13	10	23	37	46	83	14	17	31
30	316	338	654	197	195	392	119	143	262	39	54	93	16	26	42	13	7	20	42	52	94	4	9	13
35	314	309	623	205	199	404	109	110	219	39	41	80	16	19	35	10	9	19	33	34	67	7	11	18
40	337	358	695	219	245	464	118	113	231	51	40	91	16	12	28	12	11	23	31	44	75	6	8	14
45	362	362	724	246	262	508	116	100	216	44	39	83	15	15	30	23	4	27	28	34	62	8	6	14
50	400	362	762	295	302	597	105	60	165	45	17	62	11	7	18	16	6	22	21	23	44	7	12	19
55	330	351	681	267	307	574	63	44	107	26	12	38	8	7	15	8	8	16	18	15	33	2	3	5
60	265	347	612	217	297	514	48	50	98	15	16	31	5	10	15	12	4	16	10	15	25	5	6	11
65	216	299	515	191	259	450	25	40	65	12	11	23	3	7	10	1	4	5	7	18	25	0	2	2
70	183	294	477	160	274	434	23	20	43	11	9	20	3	5	8	4	0	4	4	6	10	0	1	1
75	187	312	499	172	294	466	15	18	33	7	8	15	1	3	4	5	1	6	2	6	8	0	0	0
80	128	230	358	122	222	344	6	8	14	3	3	6	1	4	5	1	1	2	1	0	1	0	0	0
85	100	182	282	95	178	273	5	4	9	3	3	6	1	0	1	0	0	0	1	0	1	1	0	1
90	38	94	132	37	92	129	1	2	3	1	1	2	0	1	1	0	0	0	0	0	0	0	0	0
95	5	37	42	5	37	42	0	0	0	0	0	0	0	0	0	0	0	0	0	0	0	0	0	0
100	2	4	6	2	4	6	0	0	0	0	0	0	0	0	0	0	0	0	0	0	0	0	0	0
105	1	3	4	1	3	4	0	0	0	0	0	0	0	0	0	0	0	0	0	0	0	0	0	0
110	0	1	1	0	1	1	0	0	0	0	0	0	0	0	0	0	0	0	0	0	0	0	0	0
115	0	0	0	0	0	0	0	0	0	0	0	0	0	0	0	0	0	0	0	0	0	0	0	0
	4.323	5.019	9.342	3.248	3.948	7.196	1.075	1.071	2.146	375	344	719	146	178	324	156	98	254	303	379	682	72	95	167
SAN BLAS - SANTO DOMINGO																								
0	126	111	237	97	96	193	29	15	44	5	3	8	6	5	11	4	2	6	11	2	13	3	3	6
5	175	156	331	138	119	257	37	37	74	6	7	13	9	9	18	3	1	4	17	16	33	4	2	6
10	187	193	380	139	153	292	48	40	88	10	11	21	9	6	15	9	3	12	16	11	27	9	4	13
15	233	200	433	184	147	331	49	53	102	14	14	28	8	7	15	4	6	10	19	16	35	10	4	14
20	242	223	465	177	161	338	65	62	127	17	9	26	6	9	15	10	9	19	25	31	56	4	7	11

EDAD	Total			Españoles			Extranjeros			Comunitarios			Resto Europa			África			América			Asia	
	H	M	T	H	M	T	H	M	T	H	M	T	H	M	T	H	M	T	H	M	T	H	M
20	2,2%	2,0%	4,2%	1,5%	1,3%	2,8%	0,7%	0,7%	1,4%	0,1%	0,1%	0,3%	0,1%	0,1%	0,2%	0,2%	0,1%	0,3%	0,2%	0,3%	0,6%	0,1%	0,1%
25	3,0%	3,2%	6,1%	1,9%	1,8%	3,7%	1,1%	1,3%	2,5%	0,3%	0,4%	0,7%	0,1%	0,2%	0,3%	0,1%	0,1%	0,2%	0,4%	0,5%	0,9%	0,1%	0,2%
30	3,4%	3,6%	7,0%	2,1%	2,1%	4,2%	1,3%	1,5%	2,8%	0,4%	0,6%	1,0%	0,2%	0,3%	0,4%	0,1%	0,1%	0,2%	0,4%	0,6%	1,0%	0,0%	0,1%
35	3,4%	3,3%	6,7%	2,2%	2,1%	4,3%	1,2%	1,2%	2,3%	0,4%	0,4%	0,9%	0,2%	0,2%	0,4%	0,1%	0,1%	0,2%	0,4%	0,4%	0,7%	0,1%	0,1%
40	3,6%	3,8%	7,4%	2,3%	2,6%	5,0%	1,3%	1,2%	2,5%	0,5%	0,4%	1,0%	0,2%	0,1%	0,3%	0,1%	0,1%	0,2%	0,3%	0,5%	0,8%	0,1%	0,1%
45	3,9%	3,9%	7,7%	2,6%	2,8%	5,4%	1,2%	1,1%	2,3%	0,5%	0,4%	0,9%	0,2%	0,2%	0,3%	0,2%	0,0%	0,3%	0,3%	0,4%	0,7%	0,1%	0,1%
50	4,3%	3,9%	8,2%	3,2%	3,2%	6,4%	1,1%	0,6%	1,8%	0,5%	0,2%	0,7%	0,1%	0,1%	0,2%	0,2%	0,1%	0,2%	0,2%	0,2%	0,5%	0,1%	0,1%
55	3,5%	3,8%	7,3%	2,9%	3,3%	6,1%	0,7%	0,5%	1,1%	0,3%	0,1%	0,4%	0,1%	0,1%	0,2%	0,1%	0,1%	0,2%	0,2%	0,2%	0,4%	0,0%	0,0%
60	2,8%	3,7%	6,6%	2,3%	3,2%	5,5%	0,5%	0,5%	1,0%	0,2%	0,2%	0,3%	0,1%	0,1%	0,2%	0,1%	0,0%	0,2%	0,1%	0,2%	0,3%	0,1%	0,1%
65	2,3%	3,2%	5,5%	2,0%	2,8%	4,8%	0,3%	0,4%	0,7%	0,1%	0,1%	0,2%	0,0%	0,1%	0,1%	0,0%	0,0%	0,1%	0,1%	0,2%	0,3%	0,0%	0,0%
70	2,0%	3,1%	5,1%	1,7%	2,9%	4,6%	0,2%	0,2%	0,5%	0,1%	0,1%	0,2%	0,0%	0,1%	0,1%	0,0%	0,0%	0,0%	0,0%	0,1%	0,1%	0,0%	0,0%
75	2,0%	3,3%	5,3%	1,8%	3,1%	5,0%	0,2%	0,2%	0,4%	0,1%	0,1%	0,2%	0,0%	0,0%	0,0%	0,1%	0,0%	0,1%	0,0%	0,1%	0,1%	0,0%	0,0%
80	1,4%	2,5%	3,8%	1,3%	2,4%	3,7%	0,1%	0,1%	0,1%	0,0%	0,0%	0,1%	0,0%	0,0%	0,1%	0,0%	0,0%	0,0%	0,0%	0,0%	0,0%	0,0%	0,0%
85	1,1%	1,9%	3,0%	1,0%	1,9%	2,9%	0,1%	0,0%	0,1%	0,0%	0,0%	0,1%	0,0%	0,0%	0,0%	0,0%	0,0%	0,0%	0,0%	0,0%	0,0%	0,0%	0,0%
90	0,4%	1,0%	1,4%	0,4%	1,0%	1,4%	0,0%	0,0%	0,0%	0,0%	0,0%	0,0%	0,0%	0,0%	0,0%	0,0%	0,0%	0,0%	0,0%	0,0%	0,0%	0,0%	0,0%
95	0,1%	0,4%	0,4%	0,1%	0,4%	0,4%	0,0%	0,0%	0,0%	0,0%	0,0%	0,0%	0,0%	0,0%	0,0%	0,0%	0,0%	0,0%	0,0%	0,0%	0,0%	0,0%	0,0%
100	0,0%	0,0%	0,1%	0,0%	0,0%	0,1%	0,0%	0,0%	0,0%	0,0%	0,0%	0,0%	0,0%	0,0%	0,0%	0,0%	0,0%	0,0%	0,0%	0,0%	0,0%	0,0%	0,0%
105	0,0%	0,0%	0,0%	0,0%	0,0%	0,0%	0,0%	0,0%	0,0%	0,0%	0,0%	0,0%	0,0%	0,0%	0,0%	0,0%	0,0%	0,0%	0,0%	0,0%	0,0%	0,0%	0,0%
110	0,0%	0,0%	0,0%	0,0%	0,0%	0,0%	0,0%	0,0%	0,0%	0,0%	0,0%	0,0%	0,0%	0,0%	0,0%	0,0%	0,0%	0,0%	0,0%	0,0%	0,0%	0,0%	0,0%
115	0,0%	0,0%	0,0%	0,0%	0,0%	0,0%	0,0%	0,0%	0,0%	0,0%	0,0%	0,0%	0,0%	0,0%	0,0%	0,0%	0,0%	0,0%	0,0%	0,0%	0,0%	0,0%	0,0%
	46,3%	53,7%	100,0%	34,8%	42,3%	77,0%	11,5%	11,5%	23,0%	4,0%	3,7%	7,7%	1,6%	1,9%	3,5%	1,7%	1,0%	2,7%	3,2%	4,1%	7,3%	0,8%	1,0%
SAN BLAS - SANTO DOMINGO																							
0	1,4%	1,2%	2,6%	1,1%	1,0%	2,1%	0,3%	0,2%	0,5%	0,1%	0,0%	0,1%	0,1%	0,1%	0,1%	0,0%	0,0%	0,1%	0,1%	0,0%	0,1%	0,0%	0,0%
5	1,9%	1,7%	3,6%	1,5%	1,3%	2,8%	0,4%	0,4%	0,8%	0,1%	0,1%	0,1%	0,1%	0,1%	0,2%	0,0%	0,0%	0,0%	0,2%	0,2%	0,4%	0,0%	0,0%
10	2,0%	2,1%	4,1%	1,5%	1,7%	3,2%	0,5%	0,4%	1,0%	0,1%	0,1%	0,2%	0,1%	0,1%	0,2%	0,1%	0,0%	0,1%	0,2%	0,1%	0,3%	0,1%	0,0%
15	2,5%	2,2%	4,7%	2,0%	1,6%	3,6%	0,5%	0,6%	1,1%	0,2%	0,2%	0,3%	0,1%	0,1%	0,2%	0,0%	0,1%	0,1%	0,2%	0,2%	0,4%	0,1%	0,0%
20	2,6%	2,4%	5,1%	1,9%	1,8%	3,7%	0,7%	0,7%	1,4%	0,2%	0,1%	0,3%	0,1%	0,1%	0,2%	0,1%	0,1%	0,2%	0,3%	0,3%	0,6%	0,0%	0,1%




San Blas - Santo Domingo







oles (M)
8%




Edad	Total			Españoles			Extranjeros			Comunitarios			Resto Europa			África			América			Asia		
	H	M	T	H	M	T	H	M	T	H	M	T	H	M	T	H	M	T	H	M	T	H	M	T
25	250	273	523	181	190	371	69	83	152	16	16	32	7	11	18	3	5	8	35	45	80	6	8	14
30	276	332	608	194	206	400	82	126	208	30	34	64	15	24	39	5	5	10	31	53	84	10	1	11
35	294	320	614	192	202	394	102	118	220	31	28	59	8	14	22	11	4	15	42	58	100	14	10	24
40	370	341	711	266	246	512	104	95	199	32	28	60	10	15	25	12	9	21	36	34	70	9	14	23
45	356	385	741	270	299	569	86	86	172	38	24	62	13	14	27	8	4	12	19	31	50	13	8	21
50	337	349	686	258	283	541	79	66	145	29	17	46	10	17	27	9	4	13	20	20	40	8	11	19
55	304	373	677	256	320	576	48	53	101	17	15	32	10	10	20	6	3	9	8	20	28	5	7	12
60	290	372	662	257	335	592	33	37	70	16	14	30	4	8	12	3	3	6	9	12	21	0	1	1
65	240	342	582	220	301	521	20	41	61	12	9	21	2	8	10	3	5	8	2	13	15	6	1	7
70	211	276	487	197	258	455	14	18	32	4	6	10	1	4	5	5	2	7	2	5	7	1	2	3
75	153	260	413	142	252	394	11	8	19	8	5	13	1	0	1	0	1	1	2	2	4	0	0	0
80	114	188	302	107	178	285	7	10	17	2	4	6	1	3	4	2	0	2	1	2	3	1	1	2
85	72	133	205	70	130	200	2	3	5	1	2	3	1	0	1	0	0	0	0	1	1	0	0	0
90	22	74	96	22	70	92	0	4	4	0	3	3	0	0	0	0	1	1	0	0	0	0	0	0
95	7	19	26	7	16	23	0	3	3	0	1	1	0	0	0	0	0	0	0	2	2	0	0	0
100	3	2	5	3	2	5	0	0	0	0	0	0	0	0	0	0	0	0	0	0	0	0	0	0
105	0	2	2	0	2	2	0	0	0	0	0	0	0	0	0	0	0	0	0	0	0	0	0	0
110	1	3	4	1	3	4	0	0	0	0	0	0	0	0	0	0	0	0	0	0	0	0	0	0
115	0	0	0	0	0	0	0	0	0	0	0	0	0	0	0	0	0	0	0	0	0	0	0	0
	4.263	4.927	9.190	3.378	3.969	7.347	885	958	1.843	288	250	538	121	164	285	97	67	164	295	374	669	103	84	187
POLIGONO SAN BLAS																								
0	199	207	406	185	191	376	14	16	30	3	4	7	5	4	9	1	2	3	4	4	8	2	1	3
5	273	220	493	227	186	413	46	34	80	12	9	21	11	5	16	4	3	7	11	15	26	2	8	10
10	264	265	529	215	225	440	49	40	89	13	10	23	10	6	16	11	4	15	10	10	20	10	5	15
15	301	265	566	270	229	499	31	36	67	8	10	18	4	8	12	7	6	13	10	10	20	2	2	4
20	374	353	727	336	316	652	38	37	75	5	12	17	5	2	7	8	3	11	16	18	34	2	4	6
25	428	372	800	376	308	684	52	64	116	14	12	26	1	13	14	9	2	11	23	36	59	1	5	6

EDAD	Total			Españoles			Extranjeros			Comunitarios			Resto Europa			África			América			Asia	
	H	M	T	H	M	T	H	M	T	H	M	T	H	M	T	H	M	T	H	M	T	H	M
25	2,7%	3,0%	5,7%	2,0%	2,1%	4,0%	0,8%	0,9%	1,7%	0,2%	0,2%	0,3%	0,1%	0,1%	0,2%	0,0%	0,1%	0,1%	0,4%	0,5%	0,9%	0,1%	0,1%
30	3,0%	3,6%	6,6%	2,1%	2,2%	4,4%	0,9%	1,4%	2,3%	0,3%	0,4%	0,7%	0,2%	0,3%	0,4%	0,1%	0,1%	0,1%	0,3%	0,6%	0,9%	0,1%	0,0%
35	3,2%	3,5%	6,7%	2,1%	2,2%	4,3%	1,1%	1,3%	2,4%	0,3%	0,3%	0,6%	0,1%	0,2%	0,2%	0,1%	0,0%	0,2%	0,5%	0,6%	1,1%	0,2%	0,1%
40	4,0%	3,7%	7,7%	2,9%	2,7%	5,6%	1,1%	1,0%	2,2%	0,3%	0,3%	0,7%	0,1%	0,2%	0,3%	0,1%	0,1%	0,2%	0,4%	0,4%	0,8%	0,1%	0,2%
45	3,9%	4,2%	8,1%	2,9%	3,3%	6,2%	0,9%	0,9%	1,9%	0,4%	0,3%	0,7%	0,1%	0,2%	0,3%	0,1%	0,0%	0,1%	0,2%	0,3%	0,5%	0,1%	0,1%
50	3,7%	3,8%	7,5%	2,8%	3,1%	5,9%	0,9%	0,7%	1,6%	0,3%	0,2%	0,5%	0,1%	0,2%	0,3%	0,1%	0,0%	0,1%	0,2%	0,2%	0,4%	0,1%	0,1%
55	3,3%	4,1%	7,4%	2,8%	3,5%	6,3%	0,5%	0,6%	1,1%	0,2%	0,2%	0,3%	0,1%	0,1%	0,2%	0,1%	0,0%	0,1%	0,1%	0,2%	0,3%	0,1%	0,1%
60	3,2%	4,0%	7,2%	2,8%	3,6%	6,4%	0,4%	0,4%	0,8%	0,2%	0,2%	0,3%	0,0%	0,1%	0,1%	0,0%	0,0%	0,1%	0,1%	0,1%	0,2%	0,0%	0,0%
65	2,6%	3,7%	6,3%	2,4%	3,3%	5,7%	0,2%	0,4%	0,7%	0,1%	0,1%	0,2%	0,0%	0,1%	0,1%	0,0%	0,1%	0,1%	0,0%	0,1%	0,2%	0,1%	0,0%
70	2,3%	3,0%	5,3%	2,1%	2,8%	5,0%	0,2%	0,2%	0,3%	0,0%	0,1%	0,1%	0,0%	0,0%	0,1%	0,1%	0,0%	0,1%	0,0%	0,1%	0,1%	0,0%	0,0%
75	1,7%	2,8%	4,5%	1,5%	2,7%	4,3%	0,1%	0,1%	0,2%	0,1%	0,1%	0,1%	0,0%	0,0%	0,0%	0,0%	0,0%	0,0%	0,0%	0,0%	0,0%	0,0%	0,0%
80	1,2%	2,0%	3,3%	1,2%	1,9%	3,1%	0,1%	0,1%	0,2%	0,0%	0,0%	0,1%	0,0%	0,0%	0,0%	0,0%	0,0%	0,0%	0,0%	0,0%	0,0%	0,0%	0,0%
85	0,8%	1,4%	2,2%	0,8%	1,4%	2,2%	0,0%	0,0%	0,1%	0,0%	0,0%	0,0%	0,0%	0,0%	0,0%	0,0%	0,0%	0,0%	0,0%	0,0%	0,0%	0,0%	0,0%
90	0,2%	0,8%	1,0%	0,2%	0,8%	1,0%	0,0%	0,0%	0,0%	0,0%	0,0%	0,0%	0,0%	0,0%	0,0%	0,0%	0,0%	0,0%	0,0%	0,0%	0,0%	0,0%	0,0%
95	0,1%	0,2%	0,3%	0,1%	0,2%	0,3%	0,0%	0,0%	0,0%	0,0%	0,0%	0,0%	0,0%	0,0%	0,0%	0,0%	0,0%	0,0%	0,0%	0,0%	0,0%	0,0%	0,0%
100	0,0%	0,0%	0,1%	0,0%	0,0%	0,1%	0,0%	0,0%	0,0%	0,0%	0,0%	0,0%	0,0%	0,0%	0,0%	0,0%	0,0%	0,0%	0,0%	0,0%	0,0%	0,0%	0,0%
105	0,0%	0,0%	0,0%	0,0%	0,0%	0,0%	0,0%	0,0%	0,0%	0,0%	0,0%	0,0%	0,0%	0,0%	0,0%	0,0%	0,0%	0,0%	0,0%	0,0%	0,0%	0,0%	0,0%
110	0,0%	0,0%	0,0%	0,0%	0,0%	0,0%	0,0%	0,0%	0,0%	0,0%	0,0%	0,0%	0,0%	0,0%	0,0%	0,0%	0,0%	0,0%	0,0%	0,0%	0,0%	0,0%	0,0%
115	0,0%	0,0%	0,0%	0,0%	0,0%	0,0%	0,0%	0,0%	0,0%	0,0%	0,0%	0,0%	0,0%	0,0%	0,0%	0,0%	0,0%	0,0%	0,0%	0,0%	0,0%	0,0%	0,0%
	46,4%	53,6%	100,0%	36,8%	43,2%	79,9%	9,6%	10,4%	20,1%	3,1%	2,7%	5,9%	1,3%	1,8%	3,1%	1,1%	0,7%	1,8%	3,2%	4,1%	7,3%	1,1%	0,9%
POLIGONO SAN BLAS																							
0	1,6%	1,6%	3,2%	1,5%	1,5%	3,0%	0,1%	0,1%	0,2%	0,0%	0,0%	0,1%	0,0%	0,0%	0,1%	0,0%	0,0%	0,0%	0,0%	0,0%	0,1%	0,0%	0,0%
5	2,1%	1,7%	3,9%	1,8%	1,5%	3,2%	0,4%	0,3%	0,6%	0,1%	0,1%	0,2%	0,1%	0,0%	0,1%	0,0%	0,0%	0,1%	0,1%	0,1%	0,2%	0,0%	0,1%
10	2,1%	2,1%	4,2%	1,7%	1,8%	3,5%	0,4%	0,3%	0,7%	0,1%	0,1%	0,2%	0,1%	0,0%	0,1%	0,1%	0,0%	0,1%	0,1%	0,1%	0,2%	0,1%	0,0%
15	2,4%	2,1%	4,4%	2,1%	1,8%	3,9%	0,2%	0,3%	0,5%	0,1%	0,1%	0,1%	0,0%	0,1%	0,1%	0,1%	0,0%	0,1%	0,1%	0,1%	0,2%	0,0%	0,0%
20	2,9%	2,8%	5,7%	2,6%	2,5%	5,1%	0,3%	0,3%	0,6%	0,0%	0,1%	0,1%	0,0%	0,0%	0,1%	0,1%	0,0%	0,1%	0,1%	0,1%	0,3%	0,0%	0,0%
25	3,4%	2,9%	6,3%	3,0%	2,4%	5,4%	0,4%	0,5%	0,9%	0,1%	0,1%	0,2%	0,0%	0,1%	0,1%	0,1%	0,0%	0,1%	0,2%	0,3%	0,5%	0,0%	0,0%



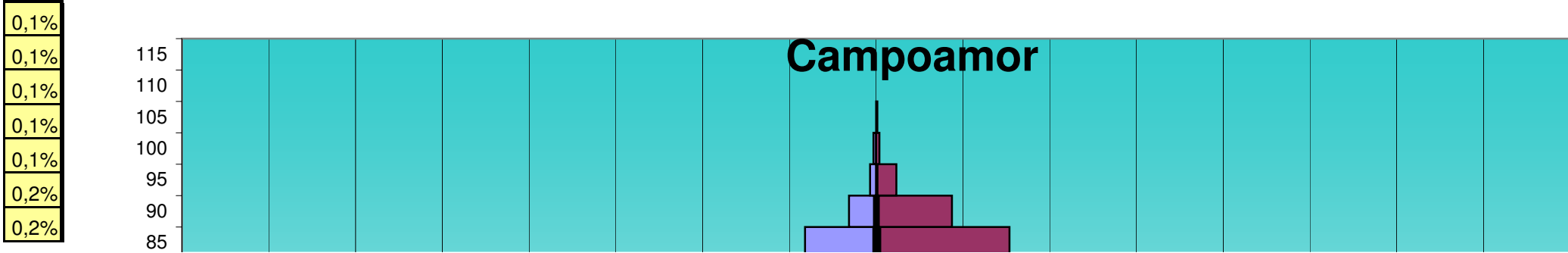
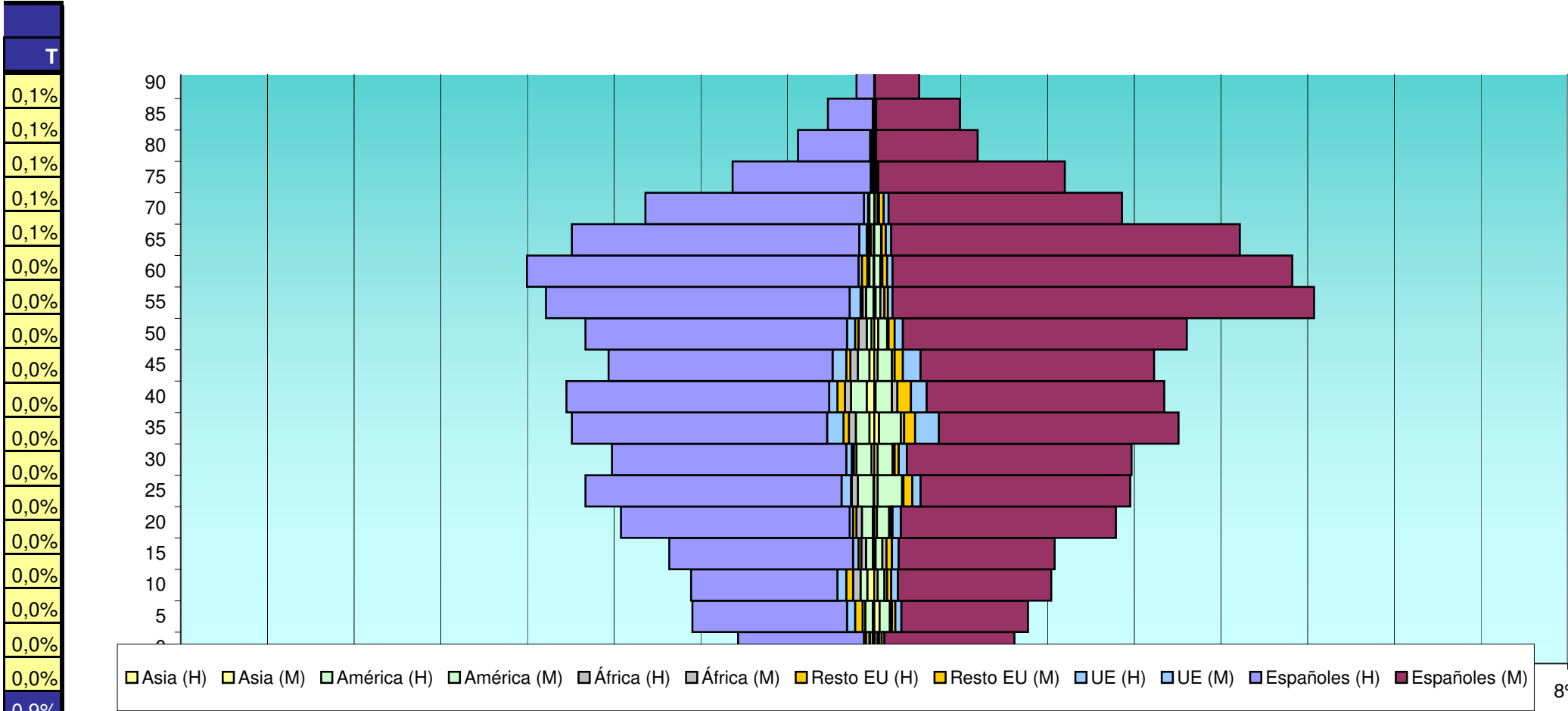



les (M) 8%



Edad	Total			Españoles			Extranjeros			Comunitarios			Resto Europa			África			América			Asia		
	H	M	T	H	M	T	H	M	T	H	M	T	H	M	T	H	M	T	H	M	T	H	M	T
30	386	377	763	344	330	674	42	47	89	8	12	20	3	6	9	4	3	7	22	22	44	4	5	9
35	444	447	891	375	352	727	69	95	164	24	35	59	8	16	24	10	5	15	20	32	52	7	7	14
40	443	435	878	386	349	735	57	86	143	12	23	35	11	20	31	9	8	17	23	24	47	11	2	13
45	388	413	801	329	343	672	59	70	129	20	26	46	6	12	18	11	4	15	17	21	38	7	5	12
50	426	457	883	384	417	801	42	40	82	12	12	24	5	9	14	12	2	14	7	13	20	4	6	10
55	483	645	1.128	446	619	1.065	37	26	63	16	7	23	3	5	8	5	6	11	11	7	18	1	2	3
60	509	615	1.124	487	587	1.074	22	28	50	5	8	13	8	7	15	3	3	6	6	9	15	1	0	1
65	443	538	981	422	512	934	21	26	47	11	8	19	3	6	9	3	1	4	4	10	14	1	0	1
70	337	363	700	321	343	664	16	20	36	6	7	13	0	7	7	2	2	4	7	4	11	0	1	1
75	208	280	488	203	274	477	5	6	11	3	3	6	1	0	1	1	1	2	0	2	2	0	0	0
80	112	152	264	106	149	255	6	3	9	3	1	4	0	0	0	1	0	1	1	1	2	1	1	2
85	69	125	194	66	123	189	3	2	5	1	0	1	0	0	0	0	0	0	1	2	3	0	1	1
90	26	66	92	26	65	91	0	1	1	0	0	0	0	1	1	0	0	0	0	0	0	0	0	0
95	4	14	18	4	14	18	0	0	0	0	0	0	0	0	0	0	0	0	0	0	0	0	0	0
100	0	1	1	0	1	1	0	0	0	0	0	0	0	0	0	0	0	0	0	0	0	0	0	0
105	0	0	0	0	0	0	0	0	0	0	0	0	0	0	0	0	0	0	0	0	0	0	0	0
110	0	0	0	0	0	0	0	0	0	0	0	0	0	0	0	0	0	0	0	0	0	0	0	0
115	0	0	0	0	0	0	0	0	0	0	0	0	0	0	0	0	0	0	0	0	0	0	0	0
	6.117	6.610	12.727	5.508	5.933	11.441	609	677	1.286	176	199	375	84	127	211	101	55	156	193	240	433	56	55	111
CAMPOAMOR																								
0	199	209	408	151	132	283	48	77	125	9	14	23	5	14	19	10	9	19	22	31	53	9	2	11
5	241	231	472	160	158	318	81	73	154	15	5	20	12	19	31	11	8	19	37	34	71	7	6	13
10	251	263	514	165	172	337	86	91	177	13	9	22	24	21	45	10	17	27	33	36	69	8	6	14
15	313	290	603	227	216	443	86	74	160	10	10	20	16	11	27	13	13	26	41	35	76	5	6	11
20	341	312	653	196	187	383	145	125	270	18	16	34	11	20	31	44	24	68	68	61	129	4	4	8
25	409	443	852	230	258	488	179	185	364	22	39	61	20	29	49	29	11	40	95	97	192	9	13	22
30	423	445	868	236	227	463	187	218	405	38	51	89	20	36	56	39	15	54	77	103	180	13	13	26

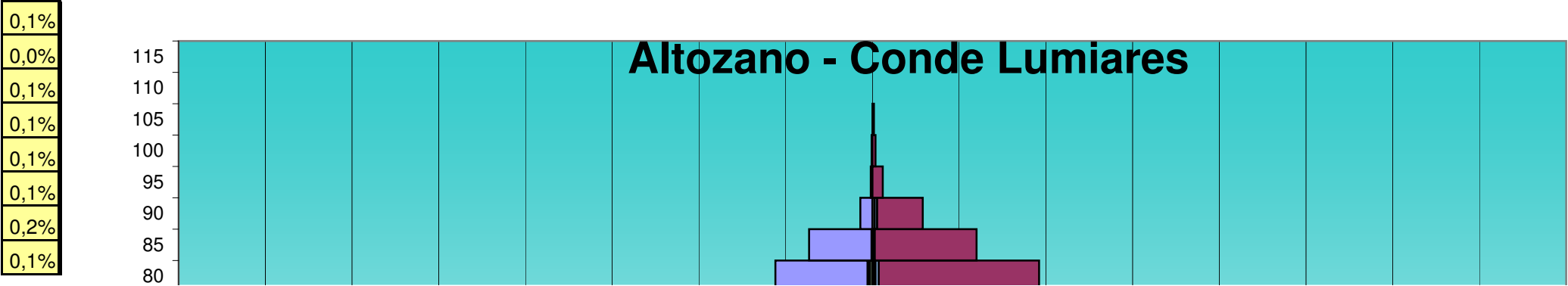
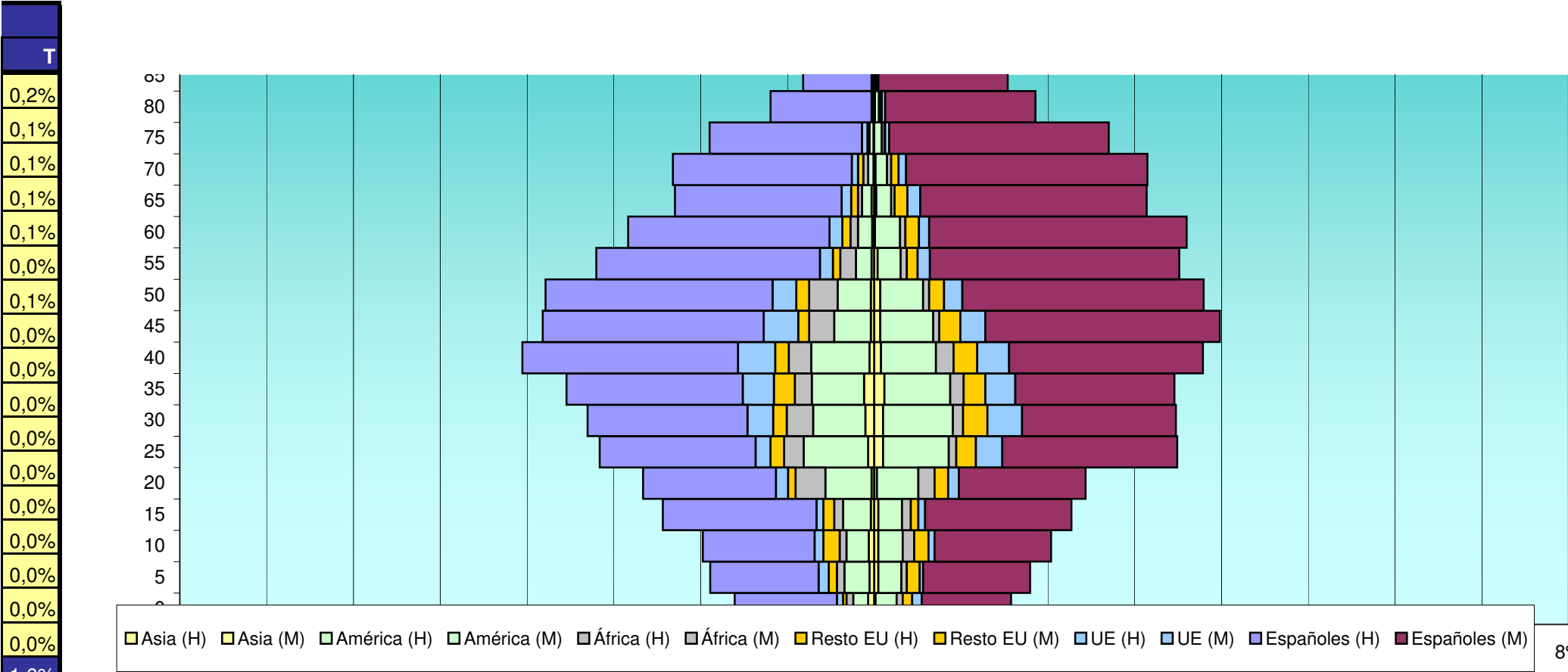
EDAD	Total			Españoles			Extranjeros			Comunitarios			Resto Europa			África			América			Asia	
	H	M	T	H	M	T	H	M	T	H	M	T	H	M	T	H	M	T	H	M	T	H	M
30	3,0%	3,0%	6,0%	2,7%	2,6%	5,3%	0,3%	0,4%	0,7%	0,1%	0,1%	0,2%	0,0%	0,0%	0,1%	0,0%	0,0%	0,1%	0,2%	0,2%	0,3%	0,0%	0,0%
35	3,5%	3,5%	7,0%	2,9%	2,8%	5,7%	0,5%	0,7%	1,3%	0,2%	0,3%	0,5%	0,1%	0,1%	0,2%	0,1%	0,0%	0,1%	0,2%	0,3%	0,4%	0,1%	0,1%
40	3,5%	3,4%	6,9%	3,0%	2,7%	5,8%	0,4%	0,7%	1,1%	0,1%	0,2%	0,3%	0,1%	0,2%	0,2%	0,1%	0,1%	0,1%	0,2%	0,2%	0,4%	0,1%	0,0%
45	3,0%	3,2%	6,3%	2,6%	2,7%	5,3%	0,5%	0,6%	1,0%	0,2%	0,2%	0,4%	0,0%	0,1%	0,1%	0,1%	0,0%	0,1%	0,1%	0,2%	0,3%	0,1%	0,0%
50	3,3%	3,6%	6,9%	3,0%	3,3%	6,3%	0,3%	0,3%	0,6%	0,1%	0,1%	0,2%	0,0%	0,1%	0,1%	0,1%	0,0%	0,1%	0,1%	0,1%	0,2%	0,0%	0,0%
55	3,8%	5,1%	8,9%	3,5%	4,9%	8,4%	0,3%	0,2%	0,5%	0,1%	0,1%	0,2%	0,0%	0,0%	0,1%	0,0%	0,0%	0,1%	0,1%	0,1%	0,1%	0,0%	0,0%
60	4,0%	4,8%	8,8%	3,8%	4,6%	8,4%	0,2%	0,2%	0,4%	0,0%	0,1%	0,1%	0,1%	0,1%	0,1%	0,0%	0,0%	0,0%	0,0%	0,1%	0,1%	0,0%	0,0%
65	3,5%	4,2%	7,7%	3,3%	4,0%	7,3%	0,2%	0,2%	0,4%	0,1%	0,1%	0,1%	0,0%	0,0%	0,1%	0,0%	0,0%	0,0%	0,0%	0,1%	0,1%	0,0%	0,0%
70	2,6%	2,9%	5,5%	2,5%	2,7%	5,2%	0,1%	0,2%	0,3%	0,0%	0,1%	0,1%	0,0%	0,1%	0,1%	0,0%	0,0%	0,0%	0,1%	0,0%	0,1%	0,0%	0,0%
75	1,6%	2,2%	3,8%	1,6%	2,2%	3,7%	0,0%	0,0%	0,1%	0,0%	0,0%	0,0%	0,0%	0,0%	0,0%	0,0%	0,0%	0,0%	0,0%	0,0%	0,0%	0,0%	0,0%
80	0,9%	1,2%	2,1%	0,8%	1,2%	2,0%	0,0%	0,0%	0,1%	0,0%	0,0%	0,0%	0,0%	0,0%	0,0%	0,0%	0,0%	0,0%	0,0%	0,0%	0,0%	0,0%	0,0%
85	0,5%	1,0%	1,5%	0,5%	1,0%	1,5%	0,0%	0,0%	0,0%	0,0%	0,0%	0,0%	0,0%	0,0%	0,0%	0,0%	0,0%	0,0%	0,0%	0,0%	0,0%	0,0%	0,0%
90	0,2%	0,5%	0,7%	0,2%	0,5%	0,7%	0,0%	0,0%	0,0%	0,0%	0,0%	0,0%	0,0%	0,0%	0,0%	0,0%	0,0%	0,0%	0,0%	0,0%	0,0%	0,0%	0,0%
95	0,0%	0,1%	0,1%	0,0%	0,1%	0,1%	0,0%	0,0%	0,0%	0,0%	0,0%	0,0%	0,0%	0,0%	0,0%	0,0%	0,0%	0,0%	0,0%	0,0%	0,0%	0,0%	0,0%
100	0,0%	0,0%	0,0%	0,0%	0,0%	0,0%	0,0%	0,0%	0,0%	0,0%	0,0%	0,0%	0,0%	0,0%	0,0%	0,0%	0,0%	0,0%	0,0%	0,0%	0,0%	0,0%	0,0%
105	0,0%	0,0%	0,0%	0,0%	0,0%	0,0%	0,0%	0,0%	0,0%	0,0%	0,0%	0,0%	0,0%	0,0%	0,0%	0,0%	0,0%	0,0%	0,0%	0,0%	0,0%	0,0%	0,0%
110	0,0%	0,0%	0,0%	0,0%	0,0%	0,0%	0,0%	0,0%	0,0%	0,0%	0,0%	0,0%	0,0%	0,0%	0,0%	0,0%	0,0%	0,0%	0,0%	0,0%	0,0%	0,0%	0,0%
115	0,0%	0,0%	0,0%	0,0%	0,0%	0,0%	0,0%	0,0%	0,0%	0,0%	0,0%	0,0%	0,0%	0,0%	0,0%	0,0%	0,0%	0,0%	0,0%	0,0%	0,0%	0,0%	0,0%
	48,1%	51,9%	100,0%	43,3%	46,6%	89,9%	4,8%	5,3%	10,1%	1,4%	1,6%	2,9%	0,7%	1,0%	1,7%	0,8%	0,4%	1,2%	1,5%	1,9%	3,4%	0,4%	0,4%
CAMPOAMOR																							
0	1,6%	1,6%	3,2%	1,2%	1,0%	2,2%	0,4%	0,6%	1,0%	0,1%	0,1%	0,2%	0,0%	0,1%	0,1%	0,1%	0,1%	0,1%	0,2%	0,2%	0,4%	0,1%	0,0%
5	1,9%	1,8%	3,7%	1,2%	1,2%	2,5%	0,6%	0,6%	1,2%	0,1%	0,0%	0,2%	0,1%	0,1%	0,2%	0,1%	0,1%	0,1%	0,3%	0,3%	0,6%	0,1%	0,0%
10	2,0%	2,1%	4,0%	1,3%	1,3%	2,6%	0,7%	0,7%	1,4%	0,1%	0,1%	0,2%	0,2%	0,2%	0,4%	0,1%	0,1%	0,2%	0,3%	0,3%	0,5%	0,1%	0,0%
15	2,4%	2,3%	4,7%	1,8%	1,7%	3,5%	0,7%	0,6%	1,2%	0,1%	0,1%	0,2%	0,1%	0,1%	0,2%	0,1%	0,1%	0,2%	0,3%	0,3%	0,6%	0,0%	0,0%
20	2,7%	2,4%	5,1%	1,5%	1,5%	3,0%	1,1%	1,0%	2,1%	0,1%	0,1%	0,3%	0,1%	0,2%	0,2%	0,3%	0,2%	0,5%	0,5%	0,5%	1,0%	0,0%	0,0%
25	3,2%	3,5%	6,7%	1,8%	2,0%	3,8%	1,4%	1,4%	2,8%	0,2%	0,3%	0,5%	0,2%	0,2%	0,4%	0,2%	0,1%	0,3%	0,7%	0,8%	1,5%	0,1%	0,1%
30	3,3%	3,5%	6,8%	1,8%	1,8%	3,6%	1,5%	1,7%	3,2%	0,3%	0,4%	0,7%	0,2%	0,3%	0,4%	0,3%	0,1%	0,4%	0,6%	0,8%	1,4%	0,1%	0,1%





Edad	Total			Españoles			Extranjeros			Comunitarios			Resto Europa			África			América			Asia		
	H	M	T	H	M	T	H	M	T	H	M	T	H	M	T	H	M	T	H	M	T	H	M	T
35	454	443	897	260	235	495	194	208	402	46	44	90	31	32	63	25	20	45	77	97	174	15	15	30
40	522	482	1.004	318	286	604	204	196	400	55	47	102	20	35	55	33	26	59	86	81	167	7	10	17
45	493	506	999	326	346	672	167	160	327	51	37	88	16	31	47	37	9	46	54	78	132	5	9	14
50	489	482	971	335	356	691	154	126	280	35	27	62	19	22	41	42	9	51	49	63	112	5	9	14
55	411	449	860	330	368	698	81	81	162	19	18	37	11	16	27	23	9	32	23	34	57	4	5	9
60	361	463	824	297	380	677	64	83	147	19	15	34	12	20	32	11	8	19	21	37	58	3	1	4
65	293	403	696	246	334	580	47	69	116	14	19	33	10	19	29	6	5	11	14	22	36	4	3	7
70	298	402	700	264	356	620	34	46	80	9	11	20	8	11	19	7	6	13	8	17	25	1	2	3
75	242	347	589	225	324	549	17	23	40	8	6	14	1	1	2	2	4	6	6	11	17	1	0	1
80	154	237	391	149	222	371	5	15	20	2	5	7	0	3	3	1	1	2	1	6	7	0	1	1
85	104	198	302	101	191	292	3	7	10	0	2	2	0	0	0	0	1	1	3	3	6	1	0	1
90	40	112	152	37	108	145	3	4	7	1	1	2	0	1	1	0	0	0	2	2	4	0	0	0
95	9	30	39	9	28	37	0	2	2	0	1	1	0	0	0	0	0	0	0	1	1	0	0	0
100	4	5	9	4	5	9	0	0	0	0	0	0	0	0	0	0	0	0	0	0	0	0	0	0
105	0	2	2	0	2	2	0	0	0	0	0	0	0	0	0	0	0	0	0	0	0	0	0	0
110	0	0	0	0	0	0	0	0	0	0	0	0	0	0	0	0	0	0	0	0	0	0	0	0
115	0	0	0	0	0	0	0	0	0	0	0	0	0	0	0	0	0	0	0	0	0	0	0	0
	6.051	6.754	12.805	4.266	4.891	9.157	1.785	1.863	3.648	384	377	761	236	341	577	343	195	538	717	849	1.566	101	105	206
ALTOZANO - CONDE LUMIARES																								
0	155	142	297	118	114	232	37	28	65	8	2	10	5	1	6	8	8	16	12	13	25	4	4	8
5	208	179	387	171	134	305	37	45	82	1	8	9	4	10	14	7	9	16	22	17	39	1	3	4
10	258	219	477	203	178	381	55	41	96	10	10	20	9	3	12	10	10	20	19	14	33	4	7	11
15	319	275	594	271	236	507	48	39	87	10	7	17	3	4	7	9	7	16	18	15	33	6	8	14
20	309	319	628	265	262	527	44	57	101	6	7	13	1	6	7	14	9	23	21	30	51	5	2	7
25	312	301	613	228	213	441	84	88	172	14	14	28	8	8	16	15	8	23	43	53	96	5	4	9
30	336	311	647	245	222	467	91	89	180	17	14	31	7	11	18	11	11	22	44	48	92	5	12	17
35	287	309	596	207	199	406	80	110	190	21	27	48	9	15	24	16	15	31	31	50	81	3	3	6

EDAD	Total			Españoles			Extranjeros			Comunitarios			Resto Europa			África			América			Asia	
	H	M	T	H	M	T	H	M	T	H	M	T	H	M	T	H	M	T	H	M	T	H	M
35	3,5%	3,5%	7,0%	2,0%	1,8%	3,9%	1,5%	1,6%	3,1%	0,4%	0,3%	0,7%	0,2%	0,2%	0,5%	0,2%	0,2%	0,4%	0,6%	0,8%	1,4%	0,1%	0,1%
40	4,1%	3,8%	7,8%	2,5%	2,2%	4,7%	1,6%	1,5%	3,1%	0,4%	0,4%	0,8%	0,2%	0,3%	0,4%	0,3%	0,2%	0,5%	0,7%	0,6%	1,3%	0,1%	0,1%
45	3,9%	4,0%	7,8%	2,5%	2,7%	5,2%	1,3%	1,2%	2,6%	0,4%	0,3%	0,7%	0,1%	0,2%	0,4%	0,3%	0,1%	0,4%	0,4%	0,6%	1,0%	0,0%	0,1%
50	3,8%	3,8%	7,6%	2,6%	2,8%	5,4%	1,2%	1,0%	2,2%	0,3%	0,2%	0,5%	0,1%	0,2%	0,3%	0,3%	0,1%	0,4%	0,4%	0,5%	0,9%	0,0%	0,1%
55	3,2%	3,5%	6,7%	2,6%	2,9%	5,5%	0,6%	0,6%	1,3%	0,1%	0,1%	0,3%	0,1%	0,1%	0,2%	0,2%	0,1%	0,2%	0,2%	0,3%	0,4%	0,0%	0,0%
60	2,8%	3,6%	6,4%	2,3%	3,0%	5,3%	0,5%	0,6%	1,1%	0,1%	0,1%	0,3%	0,1%	0,2%	0,2%	0,1%	0,1%	0,1%	0,2%	0,3%	0,5%	0,0%	0,0%
65	2,3%	3,1%	5,4%	1,9%	2,6%	4,5%	0,4%	0,5%	0,9%	0,1%	0,1%	0,3%	0,1%	0,1%	0,2%	0,0%	0,0%	0,1%	0,1%	0,2%	0,3%	0,0%	0,0%
70	2,3%	3,1%	5,5%	2,1%	2,8%	4,8%	0,3%	0,4%	0,6%	0,1%	0,1%	0,2%	0,1%	0,1%	0,1%	0,1%	0,0%	0,1%	0,1%	0,1%	0,2%	0,0%	0,0%
75	1,9%	2,7%	4,6%	1,8%	2,5%	4,3%	0,1%	0,2%	0,3%	0,1%	0,0%	0,1%	0,0%	0,0%	0,0%	0,0%	0,0%	0,0%	0,0%	0,1%	0,1%	0,0%	0,0%
80	1,2%	1,9%	3,1%	1,2%	1,7%	2,9%	0,0%	0,1%	0,2%	0,0%	0,0%	0,1%	0,0%	0,0%	0,0%	0,0%	0,0%	0,0%	0,0%	0,0%	0,1%	0,0%	0,0%
85	0,8%	1,5%	2,4%	0,8%	1,5%	2,3%	0,0%	0,1%	0,1%	0,0%	0,0%	0,0%	0,0%	0,0%	0,0%	0,0%	0,0%	0,0%	0,0%	0,0%	0,0%	0,0%	0,0%
90	0,3%	0,9%	1,2%	0,3%	0,8%	1,1%	0,0%	0,0%	0,1%	0,0%	0,0%	0,0%	0,0%	0,0%	0,0%	0,0%	0,0%	0,0%	0,0%	0,0%	0,0%	0,0%	0,0%
95	0,1%	0,2%	0,3%	0,1%	0,2%	0,3%	0,0%	0,0%	0,0%	0,0%	0,0%	0,0%	0,0%	0,0%	0,0%	0,0%	0,0%	0,0%	0,0%	0,0%	0,0%	0,0%	0,0%
100	0,0%	0,0%	0,1%	0,0%	0,0%	0,1%	0,0%	0,0%	0,0%	0,0%	0,0%	0,0%	0,0%	0,0%	0,0%	0,0%	0,0%	0,0%	0,0%	0,0%	0,0%	0,0%	0,0%
105	0,0%	0,0%	0,0%	0,0%	0,0%	0,0%	0,0%	0,0%	0,0%	0,0%	0,0%	0,0%	0,0%	0,0%	0,0%	0,0%	0,0%	0,0%	0,0%	0,0%	0,0%	0,0%	0,0%
110	0,0%	0,0%	0,0%	0,0%	0,0%	0,0%	0,0%	0,0%	0,0%	0,0%	0,0%	0,0%	0,0%	0,0%	0,0%	0,0%	0,0%	0,0%	0,0%	0,0%	0,0%	0,0%	0,0%
115	0,0%	0,0%	0,0%	0,0%	0,0%	0,0%	0,0%	0,0%	0,0%	0,0%	0,0%	0,0%	0,0%	0,0%	0,0%	0,0%	0,0%	0,0%	0,0%	0,0%	0,0%	0,0%	0,0%
	47,3%	52,7%	100,0%	33,3%	38,2%	71,5%	13,9%	14,5%	28,5%	3,0%	2,9%	5,9%	1,8%	2,7%	4,5%	2,7%	1,5%	4,2%	5,6%	6,6%	12,2%	0,8%	0,8%
ALTOZANO - CONDE LUMIARES																							
0	1,4%	1,3%	2,7%	1,1%	1,1%	2,1%	0,3%	0,3%	0,6%	0,1%	0,0%	0,1%	0,0%	0,0%	0,1%	0,1%	0,1%	0,1%	0,1%	0,1%	0,2%	0,0%	0,0%
5	1,9%	1,7%	3,6%	1,6%	1,2%	2,8%	0,3%	0,4%	0,8%	0,0%	0,1%	0,1%	0,0%	0,1%	0,1%	0,1%	0,1%	0,1%	0,2%	0,2%	0,4%	0,0%	0,0%
10	2,4%	2,0%	4,4%	1,9%	1,6%	3,5%	0,5%	0,4%	0,9%	0,1%	0,1%	0,2%	0,1%	0,0%	0,1%	0,1%	0,1%	0,2%	0,2%	0,1%	0,3%	0,0%	0,1%
15	2,9%	2,5%	5,5%	2,5%	2,2%	4,7%	0,4%	0,4%	0,8%	0,1%	0,1%	0,2%	0,0%	0,0%	0,1%	0,1%	0,1%	0,1%	0,2%	0,1%	0,3%	0,1%	0,1%
20	2,9%	2,9%	5,8%	2,5%	2,4%	4,9%	0,4%	0,5%	0,9%	0,1%	0,1%	0,1%	0,0%	0,1%	0,1%	0,1%	0,1%	0,2%	0,2%	0,3%	0,5%	0,0%	0,0%
25	2,9%	2,8%	5,7%	2,1%	2,0%	4,1%	0,8%	0,8%	1,6%	0,1%	0,1%	0,3%	0,1%	0,1%	0,1%	0,1%	0,1%	0,2%	0,4%	0,5%	0,9%	0,0%	0,0%
30	3,1%	2,9%	6,0%	2,3%	2,1%	4,3%	0,8%	0,8%	1,7%	0,2%	0,1%	0,3%	0,1%	0,1%	0,2%	0,1%	0,1%	0,2%	0,4%	0,4%	0,9%	0,0%	0,1%
35	2,7%	2,9%	5,5%	1,9%	1,8%	3,8%	0,7%	1,0%	1,8%	0,2%	0,2%	0,4%	0,1%	0,1%	0,2%	0,1%	0,1%	0,3%	0,3%	0,5%	0,7%	0,0%	0,0%



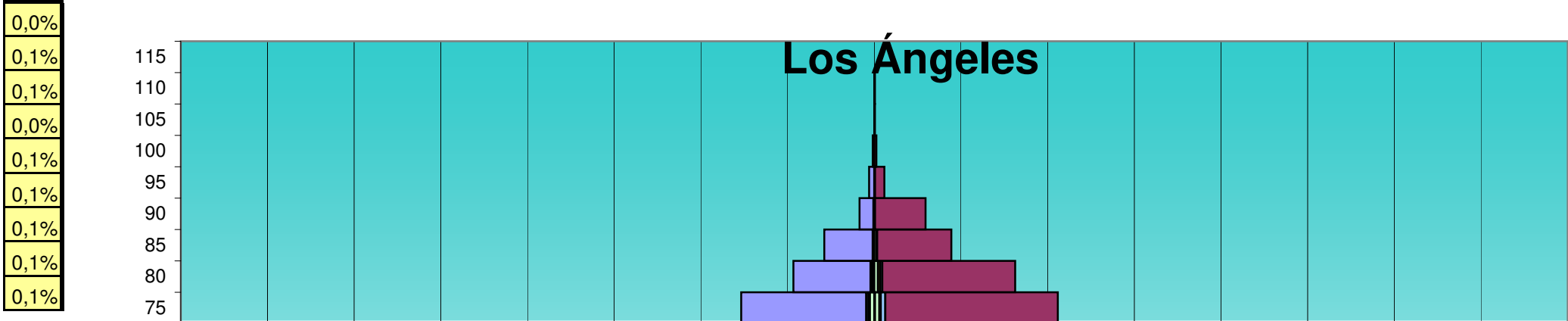
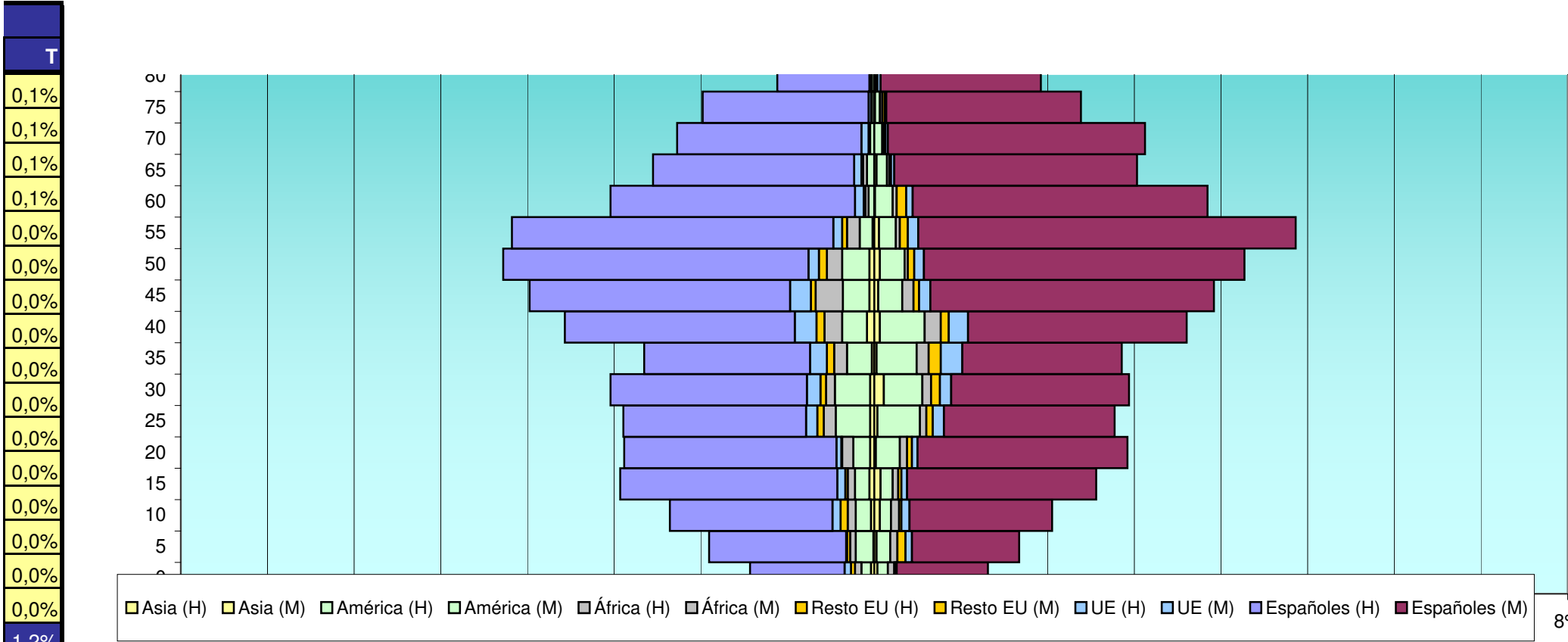



bles (M)
8%



E	Total			Españoles			Extranjeros			Comunitarios			Resto Europa			África			América			Asia		
	H	M	T	H	M	T	H	M	T	H	M	T	H	M	T	H	M	T	H	M	T	H	M	T
40	384	392	776	287	273	560	97	119	216	27	24	51	10	10	20	22	20	42	31	56	87	9	7	16
45	429	425	854	325	354	679	104	71	175	26	14	40	6	7	13	34	14	48	33	30	63	6	5	11
50	464	461	925	381	400	781	83	61	144	13	12	25	10	8	18	19	4	23	34	31	65	6	7	13
55	456	522	978	401	471	872	55	51	106	11	13	24	6	10	16	16	5	21	16	21	37	2	6	8
60	330	415	745	305	368	673	25	47	72	11	8	19	2	12	14	4	5	9	7	22	29	0	1	1
65	279	325	604	251	303	554	28	22	50	9	4	13	2	2	4	5	3	8	9	13	22	0	3	3
70	246	338	584	230	321	551	16	17	33	9	3	12	1	2	3	1	2	3	5	10	15	0	0	0
75	215	257	472	207	243	450	8	14	22	3	2	5	0	3	3	1	3	4	3	6	9	0	1	1
80	121	208	329	115	200	315	6	8	14	2	4	6	0	2	2	1	0	1	3	2	5	0	0	0
85	79	130	209	78	127	205	1	3	4	0	1	1	0	2	2	0	0	0	1	0	1	0	0	0
90	15	63	78	15	57	72	0	6	6	0	3	3	0	0	0	0	0	0	0	3	3	0	0	0
95	2	13	15	2	13	15	0	0	0	0	0	0	0	0	0	0	0	0	0	0	0	0	0	0
100	1	4	5	1	4	5	0	0	0	0	0	0	0	0	0	0	0	0	0	0	0	0	0	0
105	0	2	2	0	2	2	0	0	0	0	0	0	0	0	0	0	0	0	0	0	0	0	0	0
110	0	0	0	0	0	0	0	0	0	0	0	0	0	0	0	0	0	0	0	0	0	0	0	0
115	0	0	0	0	0	0	0	0	0	0	0	0	0	0	0	0	0	0	0	0	0	0	0	0
	5.205	5.610	10.815	4.306	4.694	9.000	899	916	1.815	198	177	375	83	116	199	193	133	326	352	434	786	56	73	129
LOS ANGELES																								
0	227	209	436	183	170	353	44	39	83	5	9	14	7	4	11	11	10	21	18	15	33	1	3	4
5	274	230	504	216	180	396	58	50	108	7	5	12	12	7	19	8	11	19	23	25	48	2	8	10
10	314	262	576	251	206	457	63	56	119	16	9	25	9	9	18	8	9	17	25	26	51	3	5	8
15	310	306	616	251	245	496	59	61	120	9	15	24	10	4	14	12	10	22	27	28	55	4	1	5
20	386	343	729	279	260	539	107	83	190	8	10	18	10	6	16	26	16	42	54	45	99	6	9	15
25	341	324	665	242	217	459	99	107	206	13	17	30	10	6	16	22	15	37	49	64	113	5	5	10
30	404	407	811	275	275	550	129	132	261	25	22	47	10	21	31	23	14	37	62	72	134	3	9	12
35	432	441	873	300	295	595	132	146	278	23	29	52	17	18	35	30	16	46	57	77	134	6	5	11
40	507	444	951	386	337	723	121	107	228	29	21	50	8	7	15	17	23	40	62	51	113	5	5	10


EDAD	Total			Españoles			Extranjeros			Comunitarios			Resto Europa			África			América			Asia	
	H	M	T	H	M	T	H	M	T	H	M	T	H	M	T	H	M	T	H	M	T	H	M
40	3,6%	3,6%	7,2%	2,7%	2,5%	5,2%	0,9%	1,1%	2,0%	0,2%	0,2%	0,5%	0,1%	0,1%	0,2%	0,2%	0,2%	0,4%	0,3%	0,5%	0,8%	0,1%	0,1%
45	4,0%	3,9%	7,9%	3,0%	3,3%	6,3%	1,0%	0,7%	1,6%	0,2%	0,1%	0,4%	0,1%	0,1%	0,1%	0,3%	0,1%	0,4%	0,3%	0,3%	0,6%	0,1%	0,0%
50	4,3%	4,3%	8,6%	3,5%	3,7%	7,2%	0,8%	0,6%	1,3%	0,1%	0,1%	0,2%	0,1%	0,1%	0,2%	0,2%	0,0%	0,2%	0,3%	0,3%	0,6%	0,1%	0,1%
55	4,2%	4,8%	9,0%	3,7%	4,4%	8,1%	0,5%	0,5%	1,0%	0,1%	0,1%	0,2%	0,1%	0,1%	0,1%	0,1%	0,0%	0,2%	0,1%	0,2%	0,3%	0,0%	0,1%
60	3,1%	3,8%	6,9%	2,8%	3,4%	6,2%	0,2%	0,4%	0,7%	0,1%	0,1%	0,2%	0,0%	0,1%	0,1%	0,0%	0,0%	0,1%	0,1%	0,2%	0,3%	0,0%	0,0%
65	2,6%	3,0%	5,6%	2,3%	2,8%	5,1%	0,3%	0,2%	0,5%	0,1%	0,0%	0,1%	0,0%	0,0%	0,0%	0,0%	0,0%	0,1%	0,1%	0,1%	0,2%	0,0%	0,0%
70	2,3%	3,1%	5,4%	2,1%	3,0%	5,1%	0,1%	0,2%	0,3%	0,1%	0,0%	0,1%	0,0%	0,0%	0,0%	0,0%	0,0%	0,0%	0,0%	0,1%	0,1%	0,0%	0,0%
75	2,0%	2,4%	4,4%	1,9%	2,2%	4,2%	0,1%	0,1%	0,2%	0,0%	0,0%	0,0%	0,0%	0,0%	0,0%	0,0%	0,0%	0,0%	0,0%	0,1%	0,1%	0,0%	0,0%
80	1,1%	1,9%	3,0%	1,1%	1,8%	2,9%	0,1%	0,1%	0,1%	0,0%	0,0%	0,1%	0,0%	0,0%	0,0%	0,0%	0,0%	0,0%	0,0%	0,0%	0,0%	0,0%	0,0%
85	0,7%	1,2%	1,9%	0,7%	1,2%	1,9%	0,0%	0,0%	0,0%	0,0%	0,0%	0,0%	0,0%	0,0%	0,0%	0,0%	0,0%	0,0%	0,0%	0,0%	0,0%	0,0%	0,0%
90	0,1%	0,6%	0,7%	0,1%	0,5%	0,7%	0,0%	0,1%	0,1%	0,0%	0,0%	0,0%	0,0%	0,0%	0,0%	0,0%	0,0%	0,0%	0,0%	0,0%	0,0%	0,0%	0,0%
95	0,0%	0,1%	0,1%	0,0%	0,1%	0,1%	0,0%	0,0%	0,0%	0,0%	0,0%	0,0%	0,0%	0,0%	0,0%	0,0%	0,0%	0,0%	0,0%	0,0%	0,0%	0,0%	0,0%
100	0,0%	0,0%	0,0%	0,0%	0,0%	0,0%	0,0%	0,0%	0,0%	0,0%	0,0%	0,0%	0,0%	0,0%	0,0%	0,0%	0,0%	0,0%	0,0%	0,0%	0,0%	0,0%	0,0%
105	0,0%	0,0%	0,0%	0,0%	0,0%	0,0%	0,0%	0,0%	0,0%	0,0%	0,0%	0,0%	0,0%	0,0%	0,0%	0,0%	0,0%	0,0%	0,0%	0,0%	0,0%	0,0%	0,0%
110	0,0%	0,0%	0,0%	0,0%	0,0%	0,0%	0,0%	0,0%	0,0%	0,0%	0,0%	0,0%	0,0%	0,0%	0,0%	0,0%	0,0%	0,0%	0,0%	0,0%	0,0%	0,0%	0,0%
115	0,0%	0,0%	0,0%	0,0%	0,0%	0,0%	0,0%	0,0%	0,0%	0,0%	0,0%	0,0%	0,0%	0,0%	0,0%	0,0%	0,0%	0,0%	0,0%	0,0%	0,0%	0,0%	0,0%
	48,1%	51,9%	100,0%	39,8%	43,4%	83,2%	8,3%	8,5%	16,8%	1,8%	1,6%	3,5%	0,8%	1,1%	1,8%	1,8%	1,2%	3,0%	3,3%	4,0%	7,3%	0,5%	0,7%
LOS ANGELES																							
0	1,9%	1,8%	3,7%	1,6%	1,4%	3,0%	0,4%	0,3%	0,7%	0,0%	0,1%	0,1%	0,1%	0,0%	0,1%	0,1%	0,1%	0,2%	0,2%	0,1%	0,3%	0,0%	0,0%
5	2,3%	1,9%	4,3%	1,8%	1,5%	3,4%	0,5%	0,4%	0,9%	0,1%	0,0%	0,1%	0,1%	0,1%	0,2%	0,1%	0,1%	0,2%	0,2%	0,2%	0,4%	0,0%	0,1%
10	2,7%	2,2%	4,9%	2,1%	1,7%	3,9%	0,5%	0,5%	1,0%	0,1%	0,1%	0,2%	0,1%	0,1%	0,2%	0,1%	0,1%	0,1%	0,2%	0,2%	0,4%	0,0%	0,0%
15	2,6%	2,6%	5,2%	2,1%	2,1%	4,2%	0,5%	0,5%	1,0%	0,1%	0,1%	0,2%	0,1%	0,0%	0,1%	0,1%	0,1%	0,2%	0,2%	0,2%	0,5%	0,0%	0,0%
20	3,3%	2,9%	6,2%	2,4%	2,2%	4,6%	0,9%	0,7%	1,6%	0,1%	0,1%	0,2%	0,1%	0,1%	0,1%	0,2%	0,1%	0,4%	0,5%	0,4%	0,8%	0,1%	0,1%
25	2,9%	2,7%	5,6%	2,1%	1,8%	3,9%	0,8%	0,9%	1,7%	0,1%	0,1%	0,3%	0,1%	0,1%	0,1%	0,2%	0,1%	0,3%	0,4%	0,5%	1,0%	0,0%	0,0%
30	3,4%	3,5%	6,9%	2,3%	2,3%	4,7%	1,1%	1,1%	2,2%	0,2%	0,2%	0,4%	0,1%	0,2%	0,3%	0,2%	0,1%	0,3%	0,5%	0,6%	1,1%	0,0%	0,1%
35	3,7%	3,7%	7,4%	2,5%	2,5%	5,0%	1,1%	1,2%	2,4%	0,2%	0,2%	0,4%	0,1%	0,2%	0,3%	0,3%	0,1%	0,4%	0,5%	0,7%	1,1%	0,1%	0,0%
40	4,3%	3,8%	8,1%	3,3%	2,9%	6,1%	1,0%	0,9%	1,9%	0,2%	0,2%	0,4%	0,1%	0,1%	0,1%	0,1%	0,2%	0,3%	0,5%	0,4%	1,0%	0,0%	0,0%





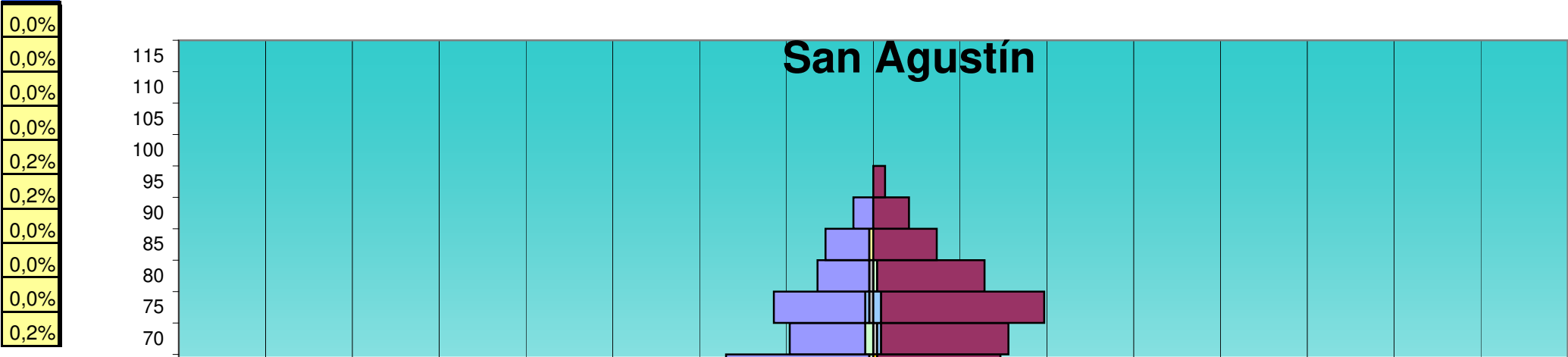
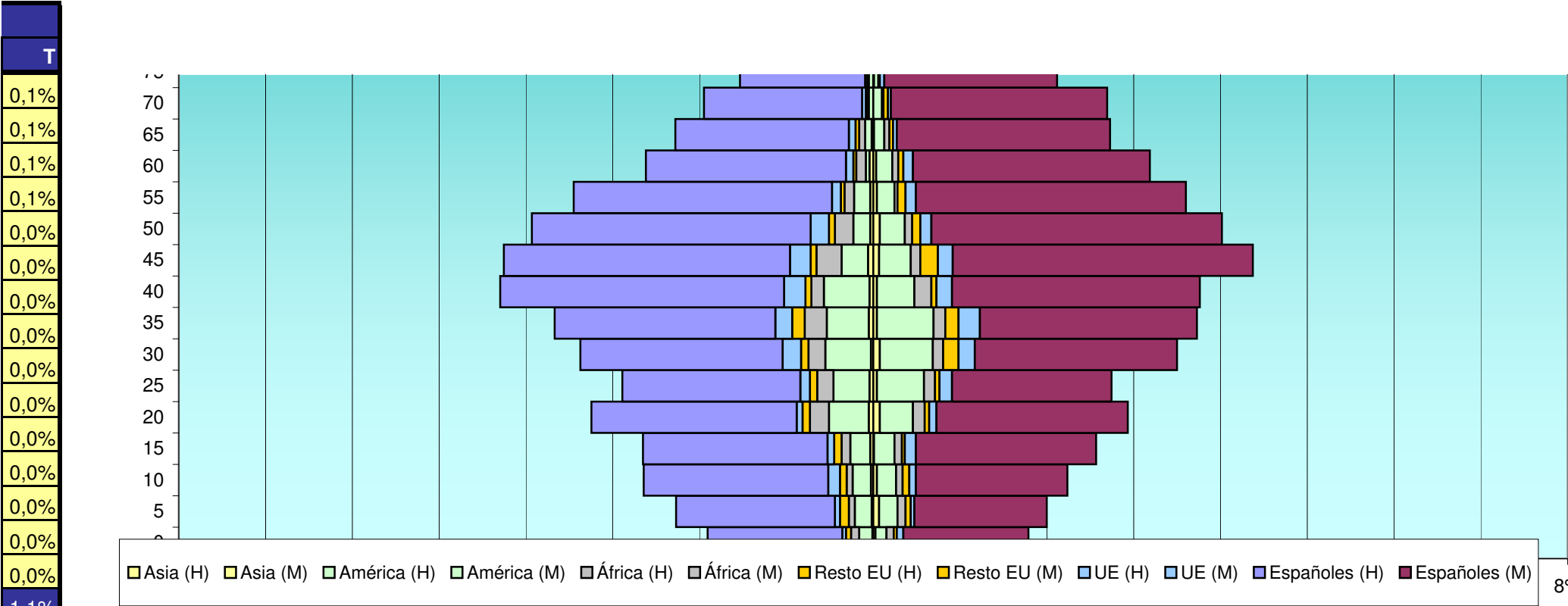
les (M)



8%



E	Total			Españoles			Extranjeros			Comunitarios			Resto Europa			África			América			Asia		
	H	M	T	H	M	T	H	M	T	H	M	T	H	M	T	H	M	T	H	M	T	H	M	T
45	503	515	1.018	389	408	797	114	107	221	28	20	48	8	24	32	34	13	47	36	43	79	7	8	15
50	469	469	938	379	395	774	90	74	164	25	15	40	8	11	19	25	10	35	23	34	57	4	9	13
55	408	424	832	351	367	718	57	57	114	12	14	26	5	11	16	13	4	17	22	24	46	4	5	9
60	308	377	685	272	322	594	36	55	91	10	13	23	4	7	11	13	8	21	5	22	27	5	4	9
65	268	323	591	236	290	526	32	33	65	9	5	14	5	5	10	8	7	15	9	14	23	2	1	3
70	230	318	548	215	294	509	15	24	39	5	4	9	1	6	7	3	2	5	6	12	18	0	0	0
75	182	249	431	170	235	405	12	14	26	3	6	9	0	1	1	2	1	3	6	6	12	0	1	1
80	110	192	302	105	181	286	5	11	16	2	3	5	1	3	4	1	0	1	1	5	6	0	0	0
85	68	105	173	66	101	167	2	4	6	0	0	0	0	0	0	1	1	2	1	3	4	0	0	0
90	20	70	90	19	69	88	1	1	2	1	1	2	0	0	0	0	0	0	0	0	0	0	0	0
95	7	14	21	7	13	20	0	1	1	0	0	0	0	0	0	0	0	0	0	1	1	0	0	0
100	2	3	5	2	3	5	0	0	0	0	0	0	0	0	0	0	0	0	0	0	0	0	0	0
105	0	1	1	0	1	1	0	0	0	0	0	0	0	0	0	0	0	0	0	0	0	0	0	0
110	0	1	1	0	1	1	0	0	0	0	0	0	0	0	0	0	0	0	0	0	0	0	0	0
115	0	0	0	0	0	0	0	0	0	0	0	0	0	0	0	0	0	0	0	0	0	0	0	0
	5.770	6.027	11.797	4.594	4.865	9.459	1.176	1.162	2.338	230	218	448	125	150	275	257	170	427	486	567	1.053	57	78	135
SAN AGUSTIN																								
0	43	55	98	38	53	91	5	2	7	0	1	1	2	0	2	1	0	1	1	1	2	0	1	1
5	60	64	124	56	61	117	4	3	7	1	1	2	0	1	1	1	1	2	2	0	2	0	0	0
10	71	62	133	65	55	120	6	7	13	3	0	3	0	3	3	1	2	3	2	1	3	1	0	1
15	83	73	156	68	69	137	15	4	19	3	1	4	3	1	4	4	1	5	4	1	5	0	1	1
20	64	61	125	52	54	106	12	7	19	1	2	3	0	2	2	3	0	3	5	1	6	2	3	5
25	47	57	104	37	48	85	10	9	19	0	0	0	0	1	1	2	0	2	6	6	12	2	2	4
30	62	73	135	53	62	115	9	11	20	3	1	4	1	0	1	1	2	3	4	8	12	0	0	0
35	82	85	167	70	75	145	12	10	22	3	2	5	1	3	4	4	0	4	4	4	8	1	0	1
40	86	88	174	80	77	157	6	11	17	3	1	4	0	3	3	3	3	6	0	4	4	0	0	0
45	103	115	218	86	99	185	17	16	33	5	10	15	3	2	5	4	0	4	2	2	4	2	3	5

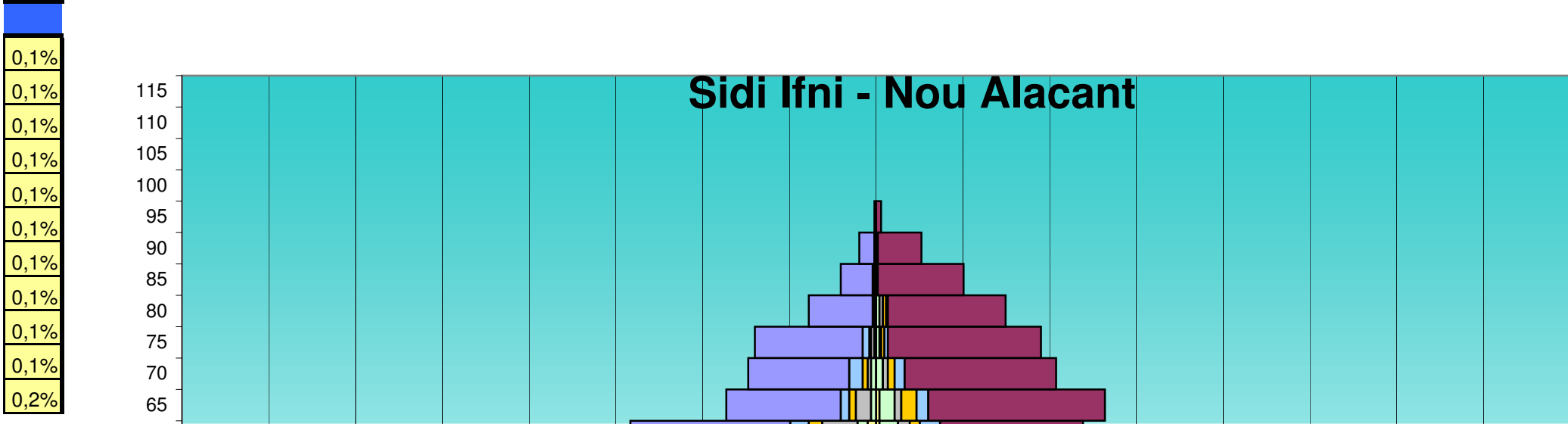
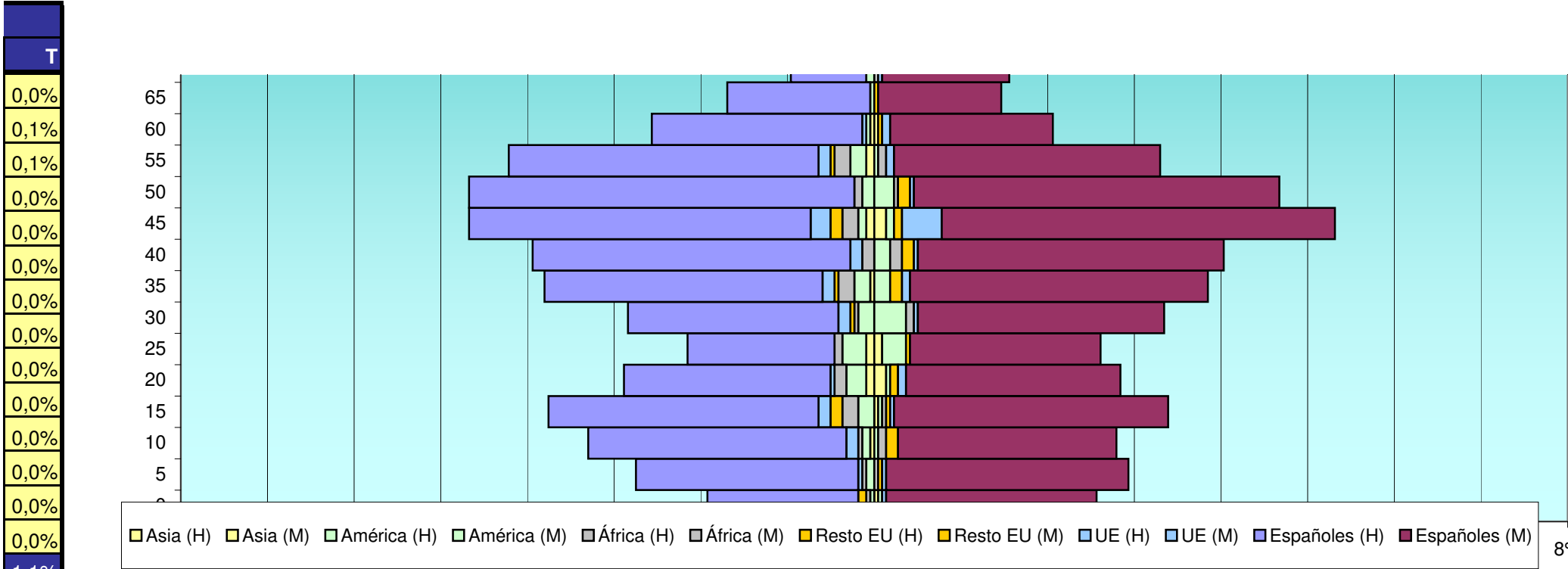
EDAD	Total			Españoles			Extranjeros			Comunitarios			Resto Europa			África			América			Asia	
	H	M	T	H	M	T	H	M	T	H	M	T	H	M	T	H	M	T	H	M	T	H	M
45	4,3%	4,4%	8,6%	3,3%	3,5%	6,8%	1,0%	0,9%	1,9%	0,2%	0,2%	0,4%	0,1%	0,2%	0,3%	0,3%	0,1%	0,4%	0,3%	0,4%	0,7%	0,1%	0,1%
50	4,0%	4,0%	8,0%	3,2%	3,3%	6,6%	0,8%	0,6%	1,4%	0,2%	0,1%	0,3%	0,1%	0,1%	0,2%	0,2%	0,1%	0,3%	0,2%	0,3%	0,5%	0,0%	0,1%
55	3,5%	3,6%	7,1%	3,0%	3,1%	6,1%	0,5%	0,5%	1,0%	0,1%	0,1%	0,2%	0,0%	0,1%	0,1%	0,1%	0,0%	0,1%	0,2%	0,2%	0,4%	0,0%	0,0%
60	2,6%	3,2%	5,8%	2,3%	2,7%	5,0%	0,3%	0,5%	0,8%	0,1%	0,1%	0,2%	0,0%	0,1%	0,1%	0,1%	0,1%	0,2%	0,0%	0,2%	0,2%	0,0%	0,0%
65	2,3%	2,7%	5,0%	2,0%	2,5%	4,5%	0,3%	0,3%	0,6%	0,1%	0,0%	0,1%	0,0%	0,0%	0,1%	0,1%	0,1%	0,1%	0,1%	0,1%	0,2%	0,0%	0,0%
70	1,9%	2,7%	4,6%	1,8%	2,5%	4,3%	0,1%	0,2%	0,3%	0,0%	0,0%	0,1%	0,0%	0,1%	0,1%	0,0%	0,0%	0,0%	0,1%	0,1%	0,2%	0,0%	0,0%
75	1,5%	2,1%	3,7%	1,4%	2,0%	3,4%	0,1%	0,1%	0,2%	0,0%	0,1%	0,1%	0,0%	0,0%	0,0%	0,0%	0,0%	0,0%	0,1%	0,1%	0,1%	0,0%	0,0%
80	0,9%	1,6%	2,6%	0,9%	1,5%	2,4%	0,0%	0,1%	0,1%	0,0%	0,0%	0,0%	0,0%	0,0%	0,0%	0,0%	0,0%	0,0%	0,0%	0,0%	0,1%	0,0%	0,0%
85	0,6%	0,9%	1,5%	0,6%	0,9%	1,4%	0,0%	0,0%	0,1%	0,0%	0,0%	0,0%	0,0%	0,0%	0,0%	0,0%	0,0%	0,0%	0,0%	0,0%	0,0%	0,0%	0,0%
90	0,2%	0,6%	0,8%	0,2%	0,6%	0,7%	0,0%	0,0%	0,0%	0,0%	0,0%	0,0%	0,0%	0,0%	0,0%	0,0%	0,0%	0,0%	0,0%	0,0%	0,0%	0,0%	0,0%
95	0,1%	0,1%	0,2%	0,1%	0,1%	0,2%	0,0%	0,0%	0,0%	0,0%	0,0%	0,0%	0,0%	0,0%	0,0%	0,0%	0,0%	0,0%	0,0%	0,0%	0,0%	0,0%	0,0%
100	0,0%	0,0%	0,0%	0,0%	0,0%	0,0%	0,0%	0,0%	0,0%	0,0%	0,0%	0,0%	0,0%	0,0%	0,0%	0,0%	0,0%	0,0%	0,0%	0,0%	0,0%	0,0%	0,0%
105	0,0%	0,0%	0,0%	0,0%	0,0%	0,0%	0,0%	0,0%	0,0%	0,0%	0,0%	0,0%	0,0%	0,0%	0,0%	0,0%	0,0%	0,0%	0,0%	0,0%	0,0%	0,0%	0,0%
110	0,0%	0,0%	0,0%	0,0%	0,0%	0,0%	0,0%	0,0%	0,0%	0,0%	0,0%	0,0%	0,0%	0,0%	0,0%	0,0%	0,0%	0,0%	0,0%	0,0%	0,0%	0,0%	0,0%
115	0,0%	0,0%	0,0%	0,0%	0,0%	0,0%	0,0%	0,0%	0,0%	0,0%	0,0%	0,0%	0,0%	0,0%	0,0%	0,0%	0,0%	0,0%	0,0%	0,0%	0,0%	0,0%	0,0%
	48,9%	51,1%	100,0%	38,9%	41,2%	80,2%	10,0%	9,8%	19,8%	1,9%	1,8%	3,8%	1,1%	1,3%	2,3%	2,2%	1,4%	3,6%	4,1%	4,8%	8,9%	0,5%	0,7%
SAN AGUSTIN																							
0	2,0%	2,5%	4,5%	1,7%	2,4%	4,2%	0,2%	0,1%	0,3%	0,0%	0,0%	0,0%	0,1%	0,0%	0,1%	0,0%	0,0%	0,0%	0,0%	0,0%	0,1%	0,0%	0,0%
5	2,7%	2,9%	5,7%	2,6%	2,8%	5,4%	0,2%	0,1%	0,3%	0,0%	0,0%	0,1%	0,0%	0,0%	0,0%	0,0%	0,0%	0,1%	0,1%	0,0%	0,1%	0,0%	0,0%
10	3,3%	2,8%	6,1%	3,0%	2,5%	5,5%	0,3%	0,3%	0,6%	0,1%	0,0%	0,1%	0,0%	0,1%	0,1%	0,0%	0,1%	0,1%	0,0%	0,1%	0,0%	0,0%	0,0%
15	3,8%	3,3%	7,1%	3,1%	3,2%	6,3%	0,7%	0,2%	0,9%	0,1%	0,0%	0,2%	0,1%	0,0%	0,2%	0,2%	0,0%	0,2%	0,2%	0,0%	0,2%	0,0%	0,0%
20	2,9%	2,8%	5,7%	2,4%	2,5%	4,9%	0,5%	0,3%	0,9%	0,0%	0,1%	0,1%	0,0%	0,1%	0,1%	0,1%	0,0%	0,1%	0,2%	0,0%	0,3%	0,1%	0,1%
25	2,2%	2,6%	4,8%	1,7%	2,2%	3,9%	0,5%	0,4%	0,9%	0,0%	0,0%	0,0%	0,0%	0,0%	0,0%	0,1%	0,0%	0,1%	0,3%	0,3%	0,5%	0,1%	0,1%
30	2,8%	3,3%	6,2%	2,4%	2,8%	5,3%	0,4%	0,5%	0,9%	0,1%	0,0%	0,2%	0,0%	0,0%	0,0%	0,0%	0,1%	0,1%	0,2%	0,4%	0,5%	0,0%	0,0%
35	3,8%	3,9%	7,7%	3,2%	3,4%	6,6%	0,5%	0,5%	1,0%	0,1%	0,1%	0,2%	0,0%	0,1%	0,2%	0,2%	0,0%	0,2%	0,2%	0,2%	0,4%	0,0%	0,0%
40	3,9%	4,0%	8,0%	3,7%	3,5%	7,2%	0,3%	0,5%	0,8%	0,1%	0,0%	0,2%	0,0%	0,1%	0,1%	0,1%	0,1%	0,3%	0,0%	0,2%	0,2%	0,0%	0,0%
45	4,7%	5,3%	10,0%	3,9%	4,5%	8,5%	0,8%	0,7%	1,5%	0,2%	0,5%	0,7%	0,1%	0,1%	0,2%	0,2%	0,0%	0,2%	0,1%	0,1%	0,2%	0,1%	0,1%






Edad	Total			Españoles			Extranjeros			Comunitarios			Resto Europa			África			América			Asia		
	H	M	T	H	M	T	H	M	T	H	M	T	H	M	T	H	M	T	H	M	T	H	M	T
50	102	102	204	97	92	189	5	10	15	0	1	1	0	3	3	2	1	3	3	5	8	0	0	0
55	90	74	164	78	67	145	12	7	19	3	2	5	1	0	1	4	2	6	4	1	5	2	0	2
60	56	45	101	53	41	94	3	4	7	1	2	3	0	1	1	0	0	0	1	0	1	1	1	2
65	37	32	69	36	31	67	1	1	2	0	0	0	0	1	1	0	0	0	1	0	1	0	0	0
70	21	34	55	19	32	51	2	2	4	0	1	1	0	0	0	0	1	1	2	0	2	0	0	0
75	25	43	68	23	41	64	2	2	4	1	2	3	0	0	0	1	0	1	0	0	0	0	0	0
80	14	28	42	13	27	40	1	1	2	0	0	0	0	0	0	1	0	1	0	1	1	0	0	0
85	11	17	28	11	16	27	0	1	1	0	0	0	0	0	0	0	0	0	0	0	0	1	0	1
90	5	9	14	5	9	14	0	0	0	0	0	0	0	0	0	0	0	0	0	0	0	0	0	0
95	0	3	3	0	3	3	0	0	0	0	0	0	0	0	0	0	0	0	0	0	0	0	0	0
100	0	0	0	0	0	0	0	0	0	0	0	0	0	0	0	0	0	0	0	0	0	0	0	0
105	0	0	0	0	0	0	0	0	0	0	0	0	0	0	0	0	0	0	0	0	0	0	0	0
110	0	0	0	0	0	0	0	0	0	0	0	0	0	0	0	0	0	0	0	0	0	0	0	0
115	0	0	0	0	0	0	0	0	0	0	0	0	0	0	0	0	0	0	0	0	0	0	0	0
	1.062	1.120	2.182	940	1.012	1.952	122	108	230	27	27	54	11	21	32	32	13	45	41	35	76	12	11	23
SIDI IFNI - NOU ALACANT																								
0	118	92	210	91	53	144	27	39	66	2	4	6	5	4	9	15	23	38	3	6	9	2	2	4
5	152	118	270	95	67	162	57	51	108	11	10	21	8	7	15	20	23	43	15	9	24	2	3	5
10	149	170	319	106	120	226	43	50	93	9	9	18	3	9	12	22	24	46	6	8	14	0	3	3
15	156	142	298	104	107	211	52	35	87	8	10	18	9	6	15	22	12	34	9	6	15	1	4	5
20	159	150	309	94	83	177	65	67	132	6	7	13	5	8	13	30	20	50	18	31	49	1	6	7
25	161	148	309	77	76	153	84	72	156	13	14	27	6	10	16	40	18	58	23	27	50	3	2	5
30	168	169	337	87	84	171	81	85	166	12	16	28	6	14	20	35	17	52	24	37	61	1	4	5
35	156	160	316	85	84	169	71	76	147	12	14	26	6	9	15	21	26	47	27	25	52	2	5	7
40	230	213	443	128	114	242	102	99	201	20	18	38	7	15	22	54	40	94	18	25	43	1	3	4
45	249	223	472	152	145	297	97	78	175	25	21	46	7	11	18	44	22	66	18	21	39	3	3	6
50	239	210	449	144	132	276	95	78	173	25	22	47	10	12	22	41	24	65	15	16	31	4	4	8

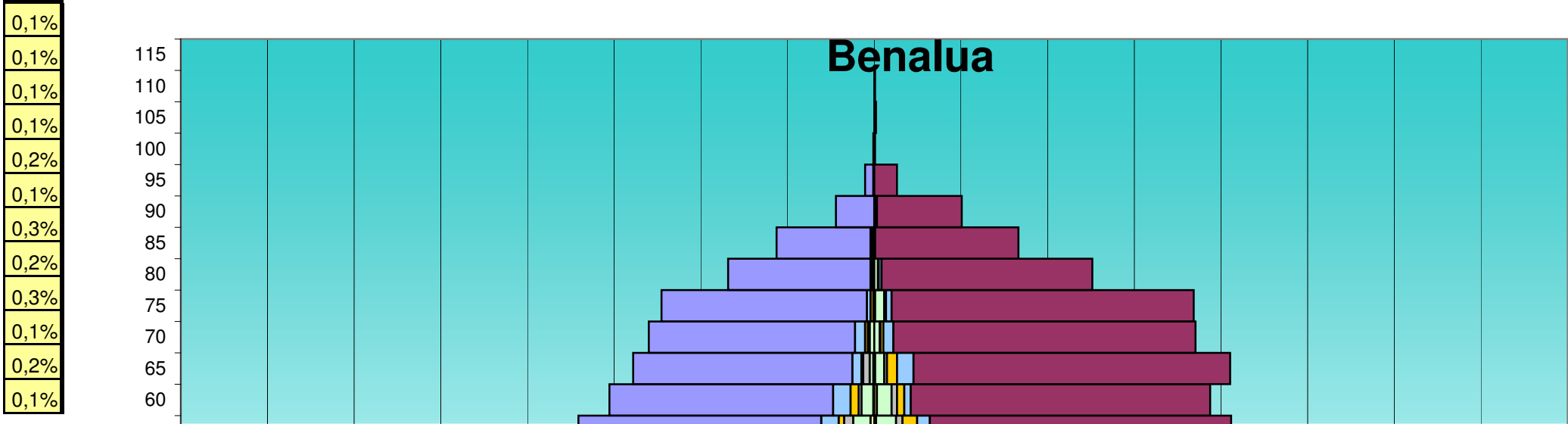
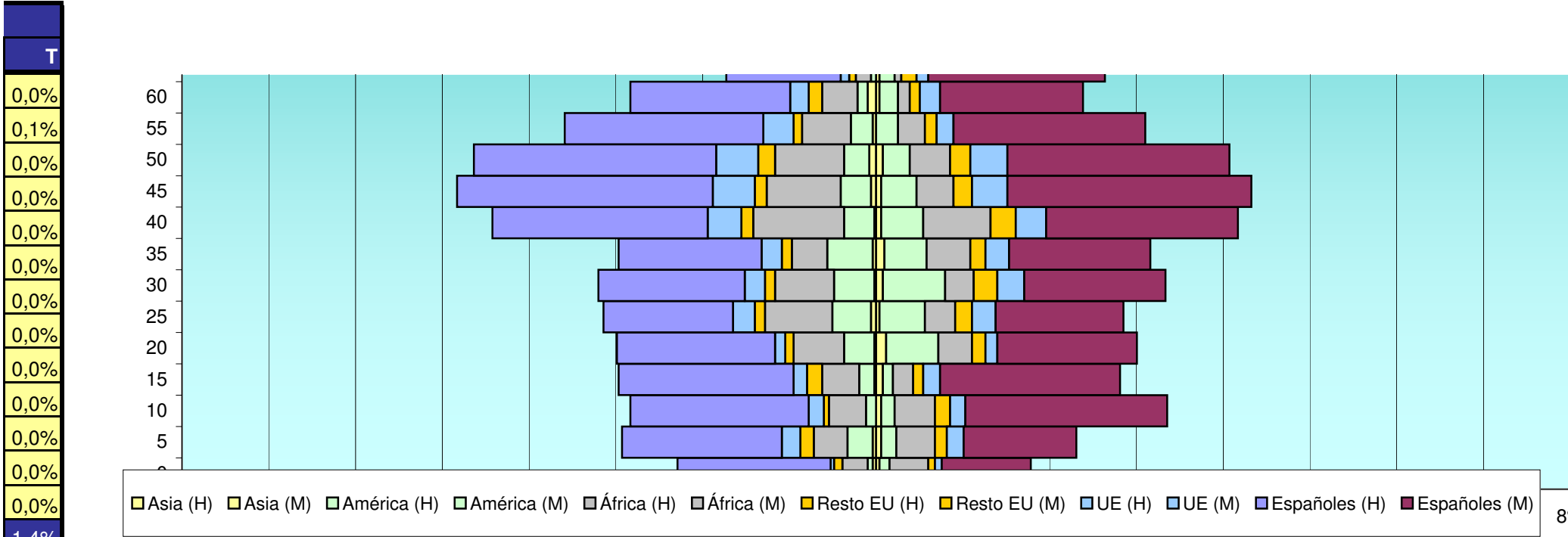
EDAD	Total			Españoles			Extranjeros			Comunitarios			Resto Europa			África			América			Asia	
	H	M	T	H	M	T	H	M	T	H	M	T	H	M	T	H	M	T	H	M	T	H	M
50	4,7%	4,7%	9,3%	4,4%	4,2%	8,7%	0,2%	0,5%	0,7%	0,0%	0,0%	0,0%	0,0%	0,1%	0,1%	0,1%	0,0%	0,1%	0,1%	0,2%	0,4%	0,0%	0,0%
55	4,1%	3,4%	7,5%	3,6%	3,1%	6,6%	0,5%	0,3%	0,9%	0,1%	0,1%	0,2%	0,0%	0,0%	0,0%	0,2%	0,1%	0,3%	0,2%	0,0%	0,2%	0,1%	0,0%
60	2,6%	2,1%	4,6%	2,4%	1,9%	4,3%	0,1%	0,2%	0,3%	0,0%	0,1%	0,1%	0,0%	0,0%	0,0%	0,0%	0,0%	0,0%	0,0%	0,0%	0,0%	0,0%	0,0%
65	1,7%	1,5%	3,2%	1,6%	1,4%	3,1%	0,0%	0,0%	0,1%	0,0%	0,0%	0,0%	0,0%	0,0%	0,0%	0,0%	0,0%	0,0%	0,0%	0,0%	0,0%	0,0%	0,0%
70	1,0%	1,6%	2,5%	0,9%	1,5%	2,3%	0,1%	0,1%	0,2%	0,0%	0,0%	0,0%	0,0%	0,0%	0,0%	0,0%	0,0%	0,0%	0,1%	0,0%	0,1%	0,0%	0,0%
75	1,1%	2,0%	3,1%	1,1%	1,9%	2,9%	0,1%	0,1%	0,2%	0,0%	0,1%	0,1%	0,0%	0,0%	0,0%	0,0%	0,0%	0,0%	0,0%	0,0%	0,0%	0,0%	0,0%
80	0,6%	1,3%	1,9%	0,6%	1,2%	1,8%	0,0%	0,0%	0,1%	0,0%	0,0%	0,0%	0,0%	0,0%	0,0%	0,0%	0,0%	0,0%	0,0%	0,0%	0,0%	0,0%	0,0%
85	0,5%	0,8%	1,3%	0,5%	0,7%	1,2%	0,0%	0,0%	0,0%	0,0%	0,0%	0,0%	0,0%	0,0%	0,0%	0,0%	0,0%	0,0%	0,0%	0,0%	0,0%	0,0%	0,0%
90	0,2%	0,4%	0,6%	0,2%	0,4%	0,6%	0,0%	0,0%	0,0%	0,0%	0,0%	0,0%	0,0%	0,0%	0,0%	0,0%	0,0%	0,0%	0,0%	0,0%	0,0%	0,0%	0,0%
95	0,0%	0,1%	0,1%	0,0%	0,1%	0,1%	0,0%	0,0%	0,0%	0,0%	0,0%	0,0%	0,0%	0,0%	0,0%	0,0%	0,0%	0,0%	0,0%	0,0%	0,0%	0,0%	0,0%
100	0,0%	0,0%	0,0%	0,0%	0,0%	0,0%	0,0%	0,0%	0,0%	0,0%	0,0%	0,0%	0,0%	0,0%	0,0%	0,0%	0,0%	0,0%	0,0%	0,0%	0,0%	0,0%	0,0%
105	0,0%	0,0%	0,0%	0,0%	0,0%	0,0%	0,0%	0,0%	0,0%	0,0%	0,0%	0,0%	0,0%	0,0%	0,0%	0,0%	0,0%	0,0%	0,0%	0,0%	0,0%	0,0%	0,0%
110	0,0%	0,0%	0,0%	0,0%	0,0%	0,0%	0,0%	0,0%	0,0%	0,0%	0,0%	0,0%	0,0%	0,0%	0,0%	0,0%	0,0%	0,0%	0,0%	0,0%	0,0%	0,0%	0,0%
115	0,0%	0,0%	0,0%	0,0%	0,0%	0,0%	0,0%	0,0%	0,0%	0,0%	0,0%	0,0%	0,0%	0,0%	0,0%	0,0%	0,0%	0,0%	0,0%	0,0%	0,0%	0,0%	0,0%
	48,7%	51,3%	100,0%	43,1%	46,4%	89,5%	5,6%	4,9%	10,5%	1,2%	1,2%	2,5%	0,5%	1,0%	1,5%	1,5%	0,6%	2,1%	1,9%	1,6%	3,5%	0,5%	0,5%
SIDI IFNI - NOU ALACANT																							
0	2,3%	1,8%	4,1%	1,8%	1,0%	2,8%	0,5%	0,8%	1,3%	0,0%	0,1%	0,1%	0,1%	0,1%	0,2%	0,3%	0,4%	0,7%	0,1%	0,1%	0,2%	0,0%	0,0%
5	2,9%	2,3%	5,2%	1,8%	1,3%	3,1%	1,1%	1,0%	2,1%	0,2%	0,2%	0,4%	0,2%	0,1%	0,3%	0,4%	0,4%	0,8%	0,3%	0,2%	0,5%	0,0%	0,1%
10	2,9%	3,3%	6,2%	2,1%	2,3%	4,4%	0,8%	1,0%	1,8%	0,2%	0,2%	0,3%	0,1%	0,2%	0,2%	0,4%	0,5%	0,9%	0,1%	0,2%	0,3%	0,0%	0,1%
15	3,0%	2,8%	5,8%	2,0%	2,1%	4,1%	1,0%	0,7%	1,7%	0,2%	0,2%	0,3%	0,2%	0,1%	0,3%	0,4%	0,2%	0,7%	0,2%	0,1%	0,3%	0,0%	0,1%
20	3,1%	2,9%	6,0%	1,8%	1,6%	3,4%	1,3%	1,3%	2,6%	0,1%	0,1%	0,3%	0,1%	0,2%	0,3%	0,6%	0,4%	1,0%	0,3%	0,6%	1,0%	0,0%	0,1%
25	3,1%	2,9%	6,0%	1,5%	1,5%	3,0%	1,6%	1,4%	3,0%	0,3%	0,3%	0,5%	0,1%	0,2%	0,3%	0,8%	0,3%	1,1%	0,4%	0,5%	1,0%	0,1%	0,0%
30	3,3%	3,3%	6,5%	1,7%	1,6%	3,3%	1,6%	1,6%	3,2%	0,2%	0,3%	0,5%	0,1%	0,3%	0,4%	0,7%	0,3%	1,0%	0,5%	0,7%	1,2%	0,0%	0,1%
35	3,0%	3,1%	6,1%	1,6%	1,6%	3,3%	1,4%	1,5%	2,9%	0,2%	0,3%	0,5%	0,1%	0,2%	0,3%	0,4%	0,5%	0,9%	0,5%	0,5%	1,0%	0,0%	0,1%
40	4,5%	4,1%	8,6%	2,5%	2,2%	4,7%	2,0%	1,9%	3,9%	0,4%	0,3%	0,7%	0,1%	0,3%	0,4%	1,0%	0,8%	1,8%	0,3%	0,5%	0,8%	0,0%	0,1%
45	4,8%	4,3%	9,2%	2,9%	2,8%	5,8%	1,9%	1,5%	3,4%	0,5%	0,4%	0,9%	0,1%	0,2%	0,3%	0,9%	0,4%	1,3%	0,3%	0,4%	0,8%	0,1%	0,1%
50	4,6%	4,1%	8,7%	2,8%	2,6%	5,4%	1,8%	1,5%	3,4%	0,5%	0,4%	0,9%	0,2%	0,2%	0,4%	0,8%	0,5%	1,3%	0,3%	0,3%	0,6%	0,1%	0,1%







Edad	Total			Españoles			Extranjeros			Comunitarios			Resto Europa			África			América			Asia		
	H	M	T	H	M	T	H	M	T	H	M	T	H	M	T	H	M	T	H	M	T	H	M	T
55	183	162	345	118	114	232	65	48	113	18	10	28	5	7	12	29	16	45	13	13	26	2	0	2
60	143	126	269	95	85	180	48	41	89	11	12	23	8	6	14	21	7	28	6	11	17	5	2	7
65	91	134	225	68	105	173	23	29	52	5	7	12	4	9	13	9	4	13	3	9	12	0	2	2
70	76	107	183	60	90	150	16	17	33	8	6	14	3	4	7	2	3	5	3	4	7	0	0	0
75	72	98	170	64	91	155	8	7	15	4	2	6	1	2	3	2	1	3	1	2	3	0	0	0
80	40	77	117	38	70	108	2	7	9	1	1	2	1	2	3	0	2	2	0	2	2	0	0	0
85	20	53	73	19	51	70	1	2	3	1	0	1	0	0	0	0	0	0	0	1	1	1	0	1
90	10	27	37	9	26	35	1	1	2	1	1	2	0	0	0	0	0	0	0	0	0	0	0	0
95	1	3	4	1	3	4	0	0	0	0	0	0	0	0	0	0	0	0	0	0	0	0	0	0
100	0	0	0	0	0	0	0	0	0	0	0	0	0	0	0	0	0	0	0	0	0	0	0	0
105	0	0	0	0	0	0	0	0	0	0	0	0	0	0	0	0	0	0	0	0	0	0	0	0
110	0	0	0	0	0	0	0	0	0	0	0	0	0	0	0	0	0	0	0	0	0	0	0	0
115	0	0	0	0	0	0	0	0	0	0	0	0	0	0	0	0	0	0	0	0	0	0	0	0
	2.573	2.582	5.155	1.635	1.700	3.335	938	882	1.820	192	184	376	94	135	229	407	282	689	202	253	455	28	43	71
BENALUA																								
0	139	122	261	105	83	188	34	39	73	7	4	11	5	4	9	7	5	12	10	20	30	6	5	11
5	157	145	302	107	99	206	50	46	96	11	9	20	8	9	17	3	7	10	21	15	36	6	7	13
10	178	159	337	139	117	256	39	42	81	9	7	16	6	5	11	3	11	14	16	14	30	5	5	10
15	220	179	399	175	145	320	45	34	79	5	3	8	5	6	11	9	3	12	19	19	38	3	7	10
20	204	181	385	152	129	281	52	52	104	10	11	21	1	6	7	10	4	14	23	24	47	7	8	15
25	266	258	524	181	164	345	85	94	179	26	16	42	8	17	25	6	6	12	40	47	87	8	5	13
30	326	322	648	203	196	399	123	126	249	24	31	55	15	13	28	13	4	17	59	61	120	17	12	29
35	293	314	607	198	207	405	95	107	202	31	30	61	12	18	30	7	13	20	34	38	72	8	11	19
40	303	324	627	204	212	416	99	112	211	33	40	73	7	13	20	8	10	18	35	39	74	10	16	26
45	324	350	674	242	259	501	82	91	173	38	27	65	11	15	26	14	8	22	15	34	49	7	4	11
50	329	350	679	249	286	535	80	64	144	24	17	41	11	14	25	18	4	22	19	21	40	8	8	16
55	322	393	715	266	330	596	56	63	119	19	14	33	6	16	22	10	7	17	19	22	41	4	2	6

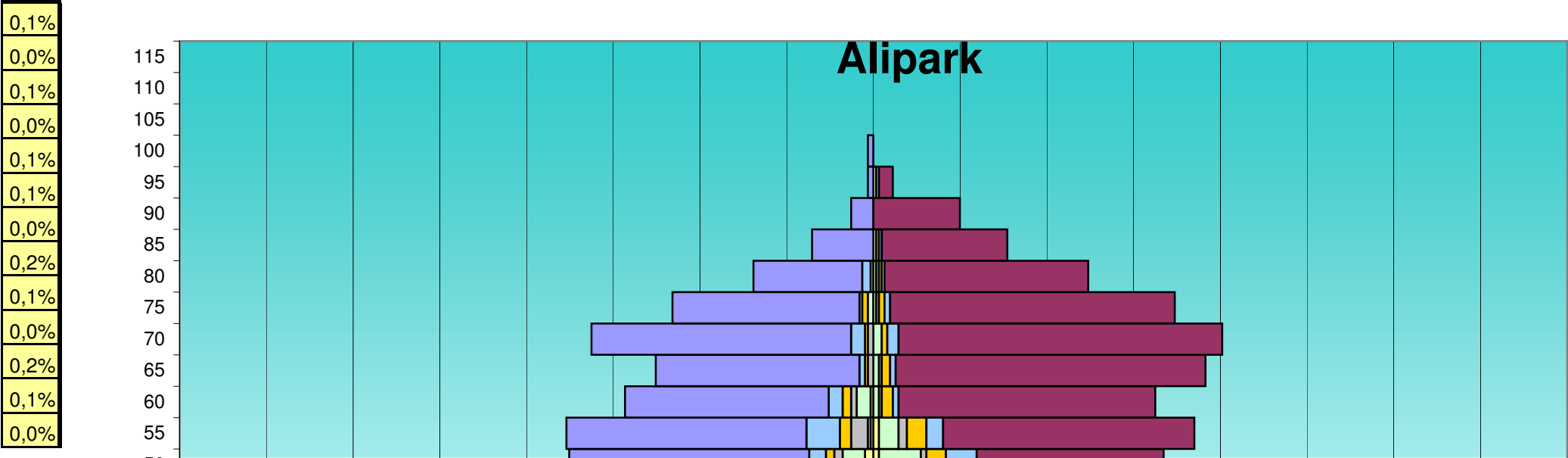
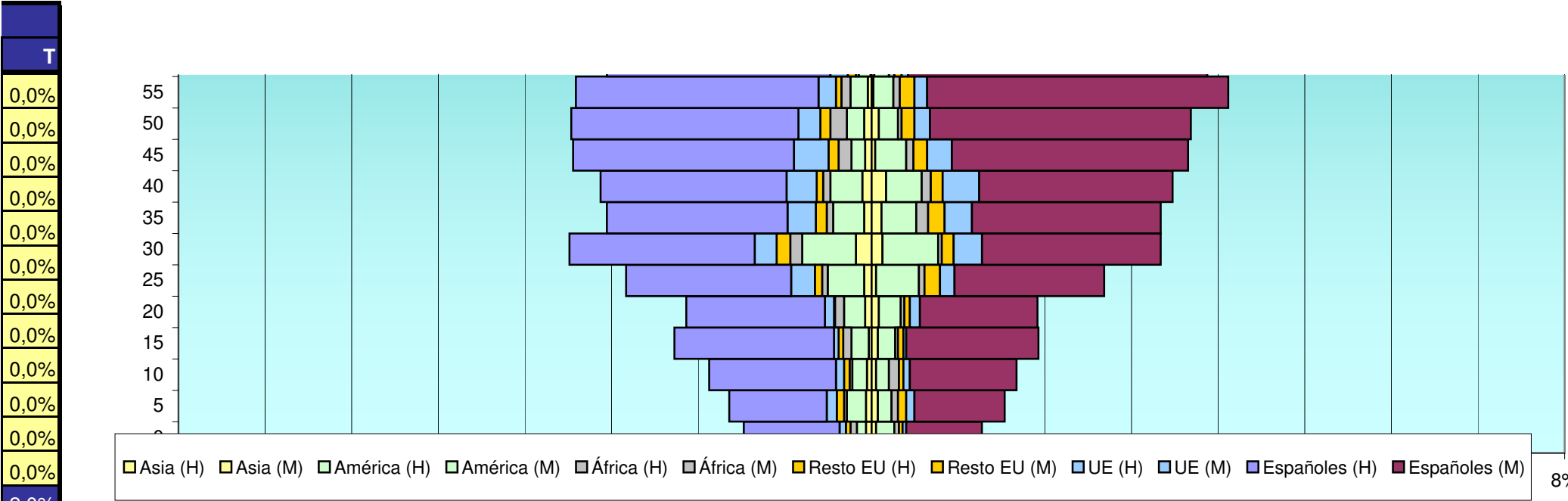
EDAD	Total			Españoles			Extranjeros			Comunitarios			Resto Europa			África			América			Asia	
	H	M	T	H	M	T	H	M	T	H	M	T	H	M	T	H	M	T	H	M	T	H	M
55	3,5%	3,1%	6,7%	2,3%	2,2%	4,5%	1,3%	0,9%	2,2%	0,3%	0,2%	0,5%	0,1%	0,1%	0,2%	0,6%	0,3%	0,9%	0,3%	0,3%	0,5%	0,0%	0,0%
60	2,8%	2,4%	5,2%	1,8%	1,6%	3,5%	0,9%	0,8%	1,7%	0,2%	0,2%	0,4%	0,2%	0,1%	0,3%	0,4%	0,1%	0,5%	0,1%	0,2%	0,3%	0,1%	0,0%
65	1,8%	2,6%	4,4%	1,3%	2,0%	3,4%	0,4%	0,6%	1,0%	0,1%	0,1%	0,2%	0,1%	0,2%	0,3%	0,2%	0,1%	0,3%	0,1%	0,2%	0,2%	0,0%	0,0%
70	1,5%	2,1%	3,5%	1,2%	1,7%	2,9%	0,3%	0,3%	0,6%	0,2%	0,1%	0,3%	0,1%	0,1%	0,1%	0,0%	0,1%	0,1%	0,1%	0,1%	0,1%	0,0%	0,0%
75	1,4%	1,9%	3,3%	1,2%	1,8%	3,0%	0,2%	0,1%	0,3%	0,1%	0,0%	0,1%	0,0%	0,0%	0,1%	0,0%	0,0%	0,1%	0,0%	0,0%	0,1%	0,0%	0,0%
80	0,8%	1,5%	2,3%	0,7%	1,4%	2,1%	0,0%	0,1%	0,2%	0,0%	0,0%	0,0%	0,0%	0,0%	0,1%	0,0%	0,0%	0,0%	0,0%	0,0%	0,0%	0,0%	0,0%
85	0,4%	1,0%	1,4%	0,4%	1,0%	1,4%	0,0%	0,0%	0,1%	0,0%	0,0%	0,0%	0,0%	0,0%	0,0%	0,0%	0,0%	0,0%	0,0%	0,0%	0,0%	0,0%	0,0%
90	0,2%	0,5%	0,7%	0,2%	0,5%	0,7%	0,0%	0,0%	0,0%	0,0%	0,0%	0,0%	0,0%	0,0%	0,0%	0,0%	0,0%	0,0%	0,0%	0,0%	0,0%	0,0%	0,0%
95	0,0%	0,1%	0,1%	0,0%	0,1%	0,1%	0,0%	0,0%	0,0%	0,0%	0,0%	0,0%	0,0%	0,0%	0,0%	0,0%	0,0%	0,0%	0,0%	0,0%	0,0%	0,0%	0,0%
100	0,0%	0,0%	0,0%	0,0%	0,0%	0,0%	0,0%	0,0%	0,0%	0,0%	0,0%	0,0%	0,0%	0,0%	0,0%	0,0%	0,0%	0,0%	0,0%	0,0%	0,0%	0,0%	0,0%
105	0,0%	0,0%	0,0%	0,0%	0,0%	0,0%	0,0%	0,0%	0,0%	0,0%	0,0%	0,0%	0,0%	0,0%	0,0%	0,0%	0,0%	0,0%	0,0%	0,0%	0,0%	0,0%	0,0%
110	0,0%	0,0%	0,0%	0,0%	0,0%	0,0%	0,0%	0,0%	0,0%	0,0%	0,0%	0,0%	0,0%	0,0%	0,0%	0,0%	0,0%	0,0%	0,0%	0,0%	0,0%	0,0%	0,0%
115	0,0%	0,0%	0,0%	0,0%	0,0%	0,0%	0,0%	0,0%	0,0%	0,0%	0,0%	0,0%	0,0%	0,0%	0,0%	0,0%	0,0%	0,0%	0,0%	0,0%	0,0%	0,0%	0,0%
	49,9%	50,1%	100,0%	31,7%	33,0%	64,7%	18,2%	17,1%	35,3%	3,7%	3,6%	7,3%	1,8%	2,6%	4,4%	7,9%	5,5%	13,4%	3,9%	4,9%	8,8%	0,5%	0,8%
BENALUA																							
0	1,5%	1,3%	2,7%	1,1%	0,9%	2,0%	0,4%	0,4%	0,8%	0,1%	0,0%	0,1%	0,1%	0,0%	0,1%	0,1%	0,1%	0,1%	0,1%	0,2%	0,3%	0,1%	0,1%
5	1,7%	1,5%	3,2%	1,1%	1,0%	2,2%	0,5%	0,5%	1,0%	0,1%	0,1%	0,2%	0,1%	0,1%	0,2%	0,0%	0,1%	0,1%	0,2%	0,2%	0,4%	0,1%	0,1%
10	1,9%	1,7%	3,5%	1,5%	1,2%	2,7%	0,4%	0,4%	0,9%	0,1%	0,1%	0,2%	0,1%	0,1%	0,1%	0,0%	0,1%	0,1%	0,2%	0,1%	0,3%	0,1%	0,1%
15	2,3%	1,9%	4,2%	1,8%	1,5%	3,4%	0,5%	0,4%	0,8%	0,1%	0,0%	0,1%	0,1%	0,1%	0,1%	0,1%	0,0%	0,1%	0,2%	0,2%	0,4%	0,0%	0,1%
20	2,1%	1,9%	4,1%	1,6%	1,4%	3,0%	0,5%	0,5%	1,1%	0,1%	0,1%	0,2%	0,0%	0,1%	0,1%	0,1%	0,0%	0,1%	0,2%	0,3%	0,5%	0,1%	0,1%
25	2,8%	2,7%	5,5%	1,9%	1,7%	3,6%	0,9%	1,0%	1,9%	0,3%	0,2%	0,4%	0,1%	0,2%	0,3%	0,1%	0,1%	0,1%	0,4%	0,5%	0,9%	0,1%	0,1%
30	3,4%	3,4%	6,8%	2,1%	2,1%	4,2%	1,3%	1,3%	2,6%	0,3%	0,3%	0,6%	0,2%	0,1%	0,3%	0,1%	0,0%	0,2%	0,6%	0,6%	1,3%	0,2%	0,1%
35	3,1%	3,3%	6,4%	2,1%	2,2%	4,3%	1,0%	1,1%	2,1%	0,3%	0,3%	0,6%	0,1%	0,2%	0,3%	0,1%	0,1%	0,2%	0,4%	0,4%	0,8%	0,1%	0,1%
40	3,2%	3,4%	6,6%	2,1%	2,2%	4,4%	1,0%	1,2%	2,2%	0,3%	0,4%	0,8%	0,1%	0,1%	0,2%	0,1%	0,1%	0,2%	0,4%	0,4%	0,8%	0,1%	0,2%
45	3,4%	3,7%	7,1%	2,5%	2,7%	5,3%	0,9%	1,0%	1,8%	0,4%	0,3%	0,7%	0,1%	0,2%	0,3%	0,1%	0,1%	0,2%	0,2%	0,4%	0,5%	0,1%	0,0%
50	3,5%	3,7%	7,2%	2,6%	3,0%	5,6%	0,8%	0,7%	1,5%	0,3%	0,2%	0,4%	0,1%	0,1%	0,3%	0,2%	0,0%	0,2%	0,2%	0,2%	0,4%	0,1%	0,1%
55	3,4%	4,1%	7,5%	2,8%	3,5%	6,3%	0,6%	0,7%	1,3%	0,2%	0,1%	0,3%	0,1%	0,2%	0,2%	0,1%	0,1%	0,2%	0,2%	0,2%	0,4%	0,0%	0,0%






Edad	Total			Españoles			Extranjeros			Comunitarios			Resto Europa			África			América			Asia		
	H	M	T	H	M	T	H	M	T	H	M	T	H	M	T	H	M	T	H	M	T	H	M	T
60	292	366	658	245	328	573	47	38	85	19	7	26	9	8	17	3	6	9	13	16	29	1	3	4
65	264	390	654	240	347	587	24	43	67	10	18	28	2	11	13	7	3	10	4	10	14	1	1	2
70	247	352	599	226	331	557	21	21	42	11	11	22	3	3	6	2	1	3	5	6	11	0	0	0
75	234	349	583	225	331	556	9	18	27	4	6	10	3	2	5	0	0	0	1	10	11	0	1	1
80	160	239	399	156	231	387	4	8	12	2	3	5	0	1	1	0	0	0	2	4	6	0	0	0
85	106	159	265	103	157	260	3	2	5	2	0	2	0	0	0	0	1	1	1	0	1	1	0	1
90	42	96	138	42	93	135	0	3	3	0	1	1	0	1	1	0	0	0	0	1	1	0	0	0
95	10	25	35	9	25	34	1	0	1	1	0	1	0	0	0	0	0	0	0	0	0	0	0	0
100	1	1	2	1	1	2	0	0	0	0	0	0	0	0	0	0	0	0	0	0	0	0	0	0
105	0	2	2	0	2	2	0	0	0	0	0	0	0	0	0	0	0	0	0	0	0	0	0	0
110	0	1	1	0	1	1	0	0	0	0	0	0	0	0	0	0	0	0	0	0	0	0	0	0
115	0	0	0	0	0	0	0	0	0	0	0	0	0	0	0	0	0	0	0	0	0	0	0	0
	4.417	5.077	9.494	3.468	4.074	7.542	949	1.003	1.952	286	255	541	112	162	274	120	93	213	336	401	737	92	95	187
ALIPARK																								
0	45	39	84	35	30	65	10	9	19	2	1	3	3	2	5	0	3	3	2	3	5	0	3	3
5	49	63	112	38	44	82	11	19	30	4	5	9	4	3	7	0	2	2	2	9	11	0	1	1
10	51	56	107	37	42	79	14	14	28	4	3	7	3	4	7	1	2	3	4	5	9	0	2	2
15	58	60	118	42	39	81	16	21	37	7	8	15	2	3	5	2	4	6	5	5	10	1	0	1
20	76	70	146	52	55	107	24	15	39	10	3	13	3	5	8	5	2	7	3	4	7	1	3	4
25	102	105	207	66	67	133	36	38	74	9	6	15	5	4	9	12	4	16	8	22	30	2	2	4
30	82	98	180	55	65	120	27	33	60	10	10	20	3	6	9	5	2	7	9	14	23	1	0	1
35	108	118	226	66	72	138	42	46	88	9	12	21	5	10	15	8	4	12	15	18	33	2	5	7
40	116	126	242	80	89	169	36	37	73	10	9	19	6	7	13	4	6	10	16	12	28	3	0	3
45	102	112	214	71	77	148	31	35	66	14	11	25	9	11	20	5	3	8	3	9	12	1	0	1
50	108	105	213	86	67	153	22	38	60	6	11	17	3	7	10	3	2	5	8	15	23	3	2	5
55	111	114	225	86	90	176	25	24	49	12	6	18	4	7	11	6	3	9	1	7	8	1	2	3
60	88	102	190	73	92	165	15	10	25	5	2	7	3	4	7	2	1	3	5	2	7	1	0	1

EDAD	Total			Españoles			Extranjeros			Comunitarios			Resto Europa			África			América			Asia	
	H	M	T	H	M	T	H	M	T	H	M	T	H	M	T	H	M	T	H	M	T	H	M
60	3,1%	3,9%	6,9%	2,6%	3,5%	6,0%	0,5%	0,4%	0,9%	0,2%	0,1%	0,3%	0,1%	0,1%	0,2%	0,0%	0,1%	0,1%	0,1%	0,2%	0,3%	0,0%	0,0%
65	2,8%	4,1%	6,9%	2,5%	3,7%	6,2%	0,3%	0,5%	0,7%	0,1%	0,2%	0,3%	0,0%	0,1%	0,1%	0,1%	0,0%	0,1%	0,0%	0,1%	0,1%	0,0%	0,0%
70	2,6%	3,7%	6,3%	2,4%	3,5%	5,9%	0,2%	0,2%	0,4%	0,1%	0,1%	0,2%	0,0%	0,0%	0,1%	0,0%	0,0%	0,0%	0,1%	0,1%	0,1%	0,0%	0,0%
75	2,5%	3,7%	6,1%	2,4%	3,5%	5,9%	0,1%	0,2%	0,3%	0,0%	0,1%	0,1%	0,0%	0,0%	0,1%	0,0%	0,0%	0,0%	0,0%	0,1%	0,1%	0,0%	0,0%
80	1,7%	2,5%	4,2%	1,6%	2,4%	4,1%	0,0%	0,1%	0,1%	0,0%	0,0%	0,1%	0,0%	0,0%	0,0%	0,0%	0,0%	0,0%	0,0%	0,0%	0,1%	0,0%	0,0%
85	1,1%	1,7%	2,8%	1,1%	1,7%	2,7%	0,0%	0,0%	0,1%	0,0%	0,0%	0,0%	0,0%	0,0%	0,0%	0,0%	0,0%	0,0%	0,0%	0,0%	0,0%	0,0%	0,0%
90	0,4%	1,0%	1,5%	0,4%	1,0%	1,4%	0,0%	0,0%	0,0%	0,0%	0,0%	0,0%	0,0%	0,0%	0,0%	0,0%	0,0%	0,0%	0,0%	0,0%	0,0%	0,0%	0,0%
95	0,1%	0,3%	0,4%	0,1%	0,3%	0,4%	0,0%	0,0%	0,0%	0,0%	0,0%	0,0%	0,0%	0,0%	0,0%	0,0%	0,0%	0,0%	0,0%	0,0%	0,0%	0,0%	0,0%
100	0,0%	0,0%	0,0%	0,0%	0,0%	0,0%	0,0%	0,0%	0,0%	0,0%	0,0%	0,0%	0,0%	0,0%	0,0%	0,0%	0,0%	0,0%	0,0%	0,0%	0,0%	0,0%	0,0%
105	0,0%	0,0%	0,0%	0,0%	0,0%	0,0%	0,0%	0,0%	0,0%	0,0%	0,0%	0,0%	0,0%	0,0%	0,0%	0,0%	0,0%	0,0%	0,0%	0,0%	0,0%	0,0%	0,0%
110	0,0%	0,0%	0,0%	0,0%	0,0%	0,0%	0,0%	0,0%	0,0%	0,0%	0,0%	0,0%	0,0%	0,0%	0,0%	0,0%	0,0%	0,0%	0,0%	0,0%	0,0%	0,0%	0,0%
115	0,0%	0,0%	0,0%	0,0%	0,0%	0,0%	0,0%	0,0%	0,0%	0,0%	0,0%	0,0%	0,0%	0,0%	0,0%	0,0%	0,0%	0,0%	0,0%	0,0%	0,0%	0,0%	0,0%
	46,5%	53,5%	100,0%	36,5%	42,9%	79,4%	10,0%	10,6%	20,6%	3,0%	2,7%	5,7%	1,2%	1,7%	2,9%	1,3%	1,0%	2,2%	3,5%	4,2%	7,8%	1,0%	1,0%
ALIPARK																							
0	1,4%	1,3%	2,7%	1,1%	1,0%	2,1%	0,3%	0,3%	0,6%	0,1%	0,0%	0,1%	0,1%	0,1%	0,2%	0,0%	0,1%	0,1%	0,1%	0,1%	0,2%	0,0%	0,1%
5	1,6%	2,0%	3,6%	1,2%	1,4%	2,6%	0,4%	0,6%	1,0%	0,1%	0,2%	0,3%	0,1%	0,1%	0,2%	0,0%	0,1%	0,1%	0,1%	0,3%	0,4%	0,0%	0,0%
10	1,6%	1,8%	3,4%	1,2%	1,4%	2,5%	0,5%	0,5%	0,9%	0,1%	0,1%	0,2%	0,1%	0,1%	0,2%	0,0%	0,1%	0,1%	0,1%	0,2%	0,3%	0,0%	0,1%
15	1,9%	1,9%	3,8%	1,4%	1,3%	2,6%	0,5%	0,7%	1,2%	0,2%	0,3%	0,5%	0,1%	0,1%	0,2%	0,1%	0,1%	0,2%	0,2%	0,2%	0,3%	0,0%	0,0%
20	2,4%	2,3%	4,7%	1,7%	1,8%	3,4%	0,8%	0,5%	1,3%	0,3%	0,1%	0,4%	0,1%	0,2%	0,3%	0,2%	0,1%	0,2%	0,1%	0,1%	0,2%	0,0%	0,1%
25	3,3%	3,4%	6,7%	2,1%	2,2%	4,3%	1,2%	1,2%	2,4%	0,3%	0,2%	0,5%	0,2%	0,1%	0,3%	0,4%	0,1%	0,5%	0,3%	0,7%	1,0%	0,1%	0,1%
30	2,6%	3,2%	5,8%	1,8%	2,1%	3,9%	0,9%	1,1%	1,9%	0,3%	0,3%	0,6%	0,1%	0,2%	0,3%	0,2%	0,1%	0,2%	0,3%	0,5%	0,7%	0,0%	0,0%
35	3,5%	3,8%	7,3%	2,1%	2,3%	4,4%	1,4%	1,5%	2,8%	0,3%	0,4%	0,7%	0,2%	0,3%	0,5%	0,3%	0,1%	0,4%	0,5%	0,6%	1,1%	0,1%	0,2%
40	3,7%	4,1%	7,8%	2,6%	2,9%	5,4%	1,2%	1,2%	2,3%	0,3%	0,3%	0,6%	0,2%	0,2%	0,4%	0,1%	0,2%	0,3%	0,5%	0,4%	0,9%	0,1%	0,0%
45	3,3%	3,6%	6,9%	2,3%	2,5%	4,8%	1,0%	1,1%	2,1%	0,5%	0,4%	0,8%	0,3%	0,4%	0,6%	0,2%	0,1%	0,3%	0,1%	0,3%	0,4%	0,0%	0,0%
50	3,5%	3,4%	6,9%	2,8%	2,2%	4,9%	0,7%	1,2%	1,9%	0,2%	0,4%	0,5%	0,1%	0,2%	0,3%	0,1%	0,1%	0,2%	0,3%	0,5%	0,7%	0,1%	0,1%
55	3,6%	3,7%	7,2%	2,8%	2,9%	5,7%	0,8%	0,8%	1,6%	0,4%	0,2%	0,6%	0,1%	0,2%	0,4%	0,2%	0,1%	0,3%	0,0%	0,2%	0,3%	0,0%	0,1%
60	2,8%	3,3%	6,1%	2,3%	3,0%	5,3%	0,5%	0,3%	0,8%	0,2%	0,1%	0,2%	0,1%	0,1%	0,2%	0,1%	0,0%	0,1%	0,2%	0,1%	0,2%	0,0%	0,0%



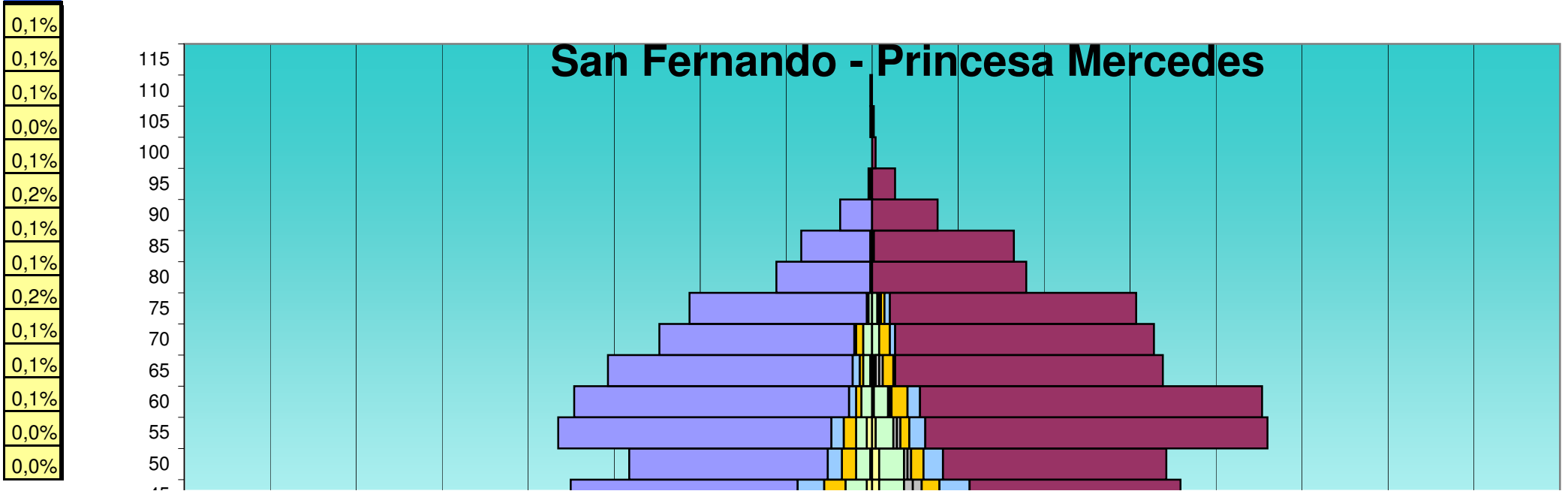
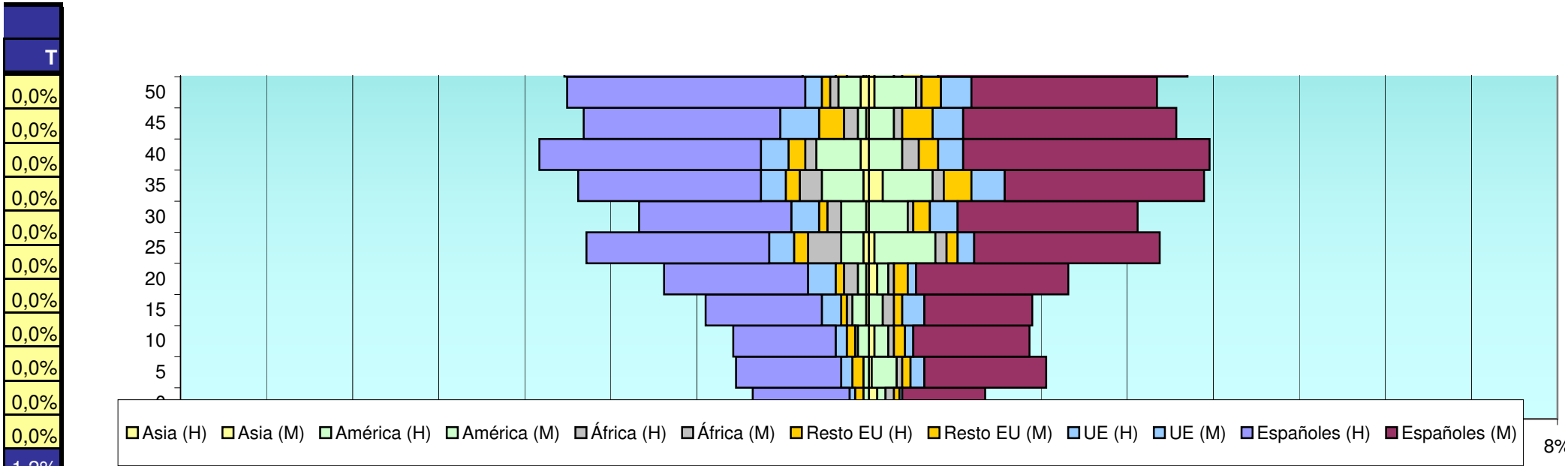




les (M) 8%



Edad	Total			Españoles			Extranjeros			Comunitarios			Resto Europa			África			América			Asia		
	H	M	T	H	M	T	H	M	T	H	M	T	H	M	T	H	M	T	H	M	T	H	M	T
65	78	119	197	73	111	184	5	8	13	2	2	4	1	3	4	2	1	3	0	2	2	0	0	0
70	101	125	226	93	116	209	8	9	17	5	4	9	1	2	3	2	0	2	0	3	3	0	0	0
75	72	108	180	67	102	169	5	6	11	1	2	3	2	2	4	0	1	1	2	1	3	0	0	0
80	43	77	120	39	73	112	4	4	8	3	1	4	0	1	1	0	1	1	1	1	2	0	0	0
85	22	48	70	22	45	67	0	3	3	0	1	1	0	1	1	0	0	0	0	1	1	0	0	0
90	8	31	39	8	31	39	0	0	0	0	0	0	0	0	0	0	0	0	0	0	0	0	0	0
95	2	7	9	2	5	7	0	2	2	0	1	1	0	0	0	0	0	0	0	1	1	0	0	0
100	2	0	2	2	0	2	0	0	0	0	0	0	0	0	0	0	0	0	0	0	0	0	0	0
105	0	0	0	0	0	0	0	0	0	0	0	0	0	0	0	0	0	0	0	0	0	0	0	0
110	0	0	0	0	0	0	0	0	0	0	0	0	0	0	0	0	0	0	0	0	0	0	0	0
115	0	0	0	0	0	0	0	0	0	0	0	0	0	0	0	0	0	0	0	0	0	0	0	0
	1.424	1.683	3.107	1.093	1.312	2.405	331	371	702	113	98	211	57	82	139	57	41	98	84	134	218	16	20	36
SAN FERNANDO - PRINCESA MERCEDES																								
0	98	57	155	71	41	112	27	16	43	2	5	7	8	2	10	6	1	7	6	6	12	2	5	7
5	61	91	152	44	61	105	17	30	47	1	5	6	5	7	12	1	3	4	9	10	19	5	1	6
10	105	104	209	72	82	154	33	22	55	9	3	12	10	6	16	8	2	10	5	8	13	3	1	4
15	103	93	196	81	73	154	22	20	42	0	4	4	5	2	7	4	4	8	12	10	22	0	1	1
20	131	97	228	102	74	176	29	23	52	5	5	10	7	3	10	2	2	4	12	10	22	3	3	6
25	126	148	274	90	104	194	36	44	80	7	8	15	8	6	14	3	1	4	14	25	39	4	4	8
30	164	184	348	112	140	252	52	44	96	10	9	19	8	7	15	9	4	13	20	23	43	1	5	6
35	158	171	329	110	115	225	48	56	104	20	11	31	7	11	18	5	8	13	12	23	35	3	4	7
40	170	166	336	126	110	236	44	56	100	14	11	25	8	14	22	4	8	12	16	17	33	6	2	8
45	174	168	342	128	119	247	46	49	95	15	17	32	12	10	22	3	5	8	12	14	26	3	4	7
50	145	161	306	112	126	238	33	35	68	8	11	19	8	7	15	5	2	7	8	14	22	1	4	5
55	182	222	404	154	193	347	28	29	57	7	9	16	7	5	12	6	2	8	6	10	16	3	2	5
60	173	218	391	155	193	348	18	25	43	4	7	11	3	9	12	4	1	5	6	8	14	0	1	1
65	149	162	311	138	151	289	11	11	22	4	1	5	2	6	8	0	2	2	4	1	5	1	1	2

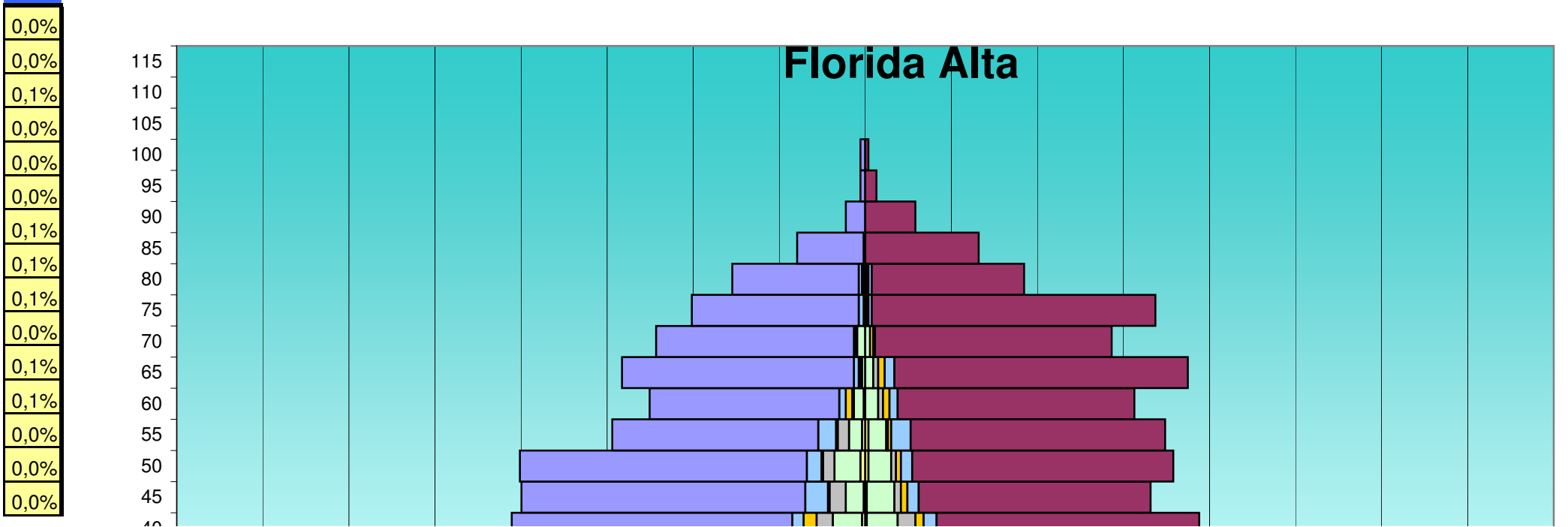
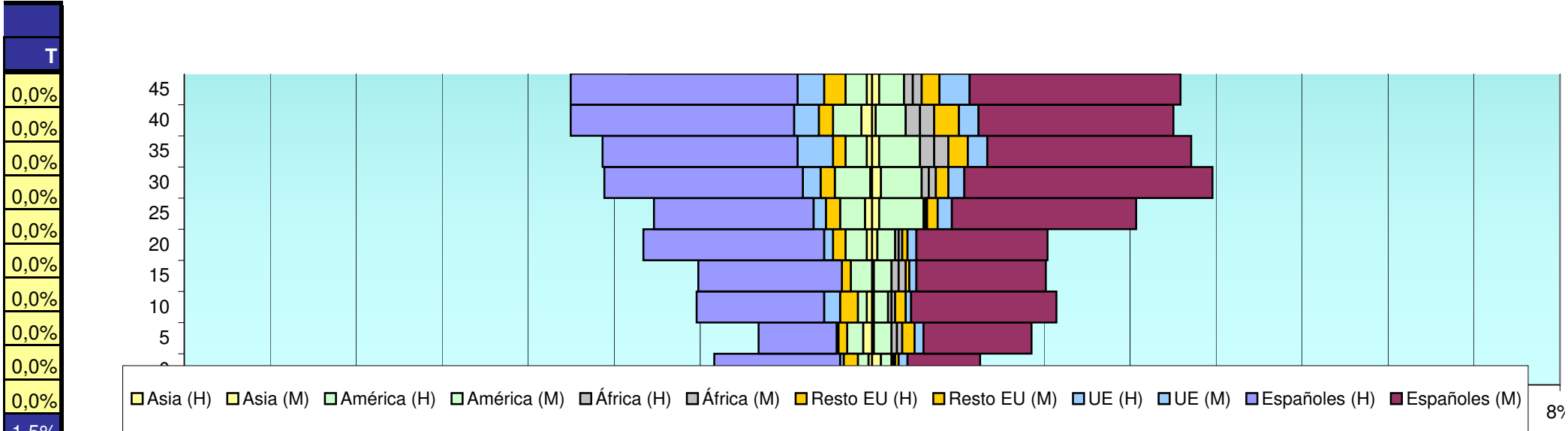
EDAD	Total			Españoles			Extranjeros			Comunitarios			Resto Europa			África			América			Asia	
	H	M	T	H	M	T	H	M	T	H	M	T	H	M	T	H	M	T	H	M	T	H	M
65	2,5%	3,8%	6,3%	2,3%	3,6%	5,9%	0,2%	0,3%	0,4%	0,1%	0,1%	0,1%	0,0%	0,1%	0,1%	0,1%	0,0%	0,1%	0,0%	0,1%	0,1%	0,0%	0,0%
70	3,3%	4,0%	7,3%	3,0%	3,7%	6,7%	0,3%	0,3%	0,5%	0,2%	0,1%	0,3%	0,0%	0,1%	0,1%	0,1%	0,0%	0,1%	0,0%	0,1%	0,1%	0,0%	0,0%
75	2,3%	3,5%	5,8%	2,2%	3,3%	5,4%	0,2%	0,2%	0,4%	0,0%	0,1%	0,1%	0,1%	0,1%	0,1%	0,0%	0,0%	0,0%	0,1%	0,0%	0,1%	0,0%	0,0%
80	1,4%	2,5%	3,9%	1,3%	2,3%	3,6%	0,1%	0,1%	0,3%	0,1%	0,0%	0,1%	0,0%	0,0%	0,0%	0,0%	0,0%	0,0%	0,0%	0,0%	0,1%	0,0%	0,0%
85	0,7%	1,5%	2,3%	0,7%	1,4%	2,2%	0,0%	0,1%	0,1%	0,0%	0,0%	0,0%	0,0%	0,0%	0,0%	0,0%	0,0%	0,0%	0,0%	0,0%	0,0%	0,0%	0,0%
90	0,3%	1,0%	1,3%	0,3%	1,0%	1,3%	0,0%	0,0%	0,0%	0,0%	0,0%	0,0%	0,0%	0,0%	0,0%	0,0%	0,0%	0,0%	0,0%	0,0%	0,0%	0,0%	0,0%
95	0,1%	0,2%	0,3%	0,1%	0,2%	0,2%	0,0%	0,1%	0,1%	0,0%	0,0%	0,0%	0,0%	0,0%	0,0%	0,0%	0,0%	0,0%	0,0%	0,0%	0,0%	0,0%	0,0%
100	0,1%	0,0%	0,1%	0,1%	0,0%	0,1%	0,0%	0,0%	0,0%	0,0%	0,0%	0,0%	0,0%	0,0%	0,0%	0,0%	0,0%	0,0%	0,0%	0,0%	0,0%	0,0%	0,0%
105	0,0%	0,0%	0,0%	0,0%	0,0%	0,0%	0,0%	0,0%	0,0%	0,0%	0,0%	0,0%	0,0%	0,0%	0,0%	0,0%	0,0%	0,0%	0,0%	0,0%	0,0%	0,0%	0,0%
110	0,0%	0,0%	0,0%	0,0%	0,0%	0,0%	0,0%	0,0%	0,0%	0,0%	0,0%	0,0%	0,0%	0,0%	0,0%	0,0%	0,0%	0,0%	0,0%	0,0%	0,0%	0,0%	0,0%
115	0,0%	0,0%	0,0%	0,0%	0,0%	0,0%	0,0%	0,0%	0,0%	0,0%	0,0%	0,0%	0,0%	0,0%	0,0%	0,0%	0,0%	0,0%	0,0%	0,0%	0,0%	0,0%	0,0%
	45,8%	54,2%	100,0%	35,2%	42,2%	77,4%	10,7%	11,9%	22,6%	3,6%	3,2%	6,8%	1,8%	2,6%	4,5%	1,8%	1,3%	3,2%	2,7%	4,3%	7,0%	0,5%	0,6%
SAN FERNANDO - PRINCESA MERCEDES																							
0	2,0%	1,2%	3,2%	1,5%	0,8%	2,3%	0,6%	0,3%	0,9%	0,0%	0,1%	0,1%	0,2%	0,0%	0,2%	0,1%	0,0%	0,1%	0,1%	0,1%	0,2%	0,0%	0,1%
5	1,3%	1,9%	3,1%	0,9%	1,3%	2,2%	0,4%	0,6%	1,0%	0,0%	0,1%	0,1%	0,1%	0,1%	0,2%	0,0%	0,1%	0,1%	0,2%	0,2%	0,4%	0,1%	0,0%
10	2,2%	2,1%	4,3%	1,5%	1,7%	3,2%	0,7%	0,5%	1,1%	0,2%	0,1%	0,2%	0,2%	0,1%	0,3%	0,2%	0,0%	0,2%	0,1%	0,2%	0,3%	0,1%	0,0%
15	2,1%	1,9%	4,0%	1,7%	1,5%	3,2%	0,5%	0,4%	0,9%	0,0%	0,1%	0,1%	0,1%	0,0%	0,1%	0,1%	0,1%	0,2%	0,2%	0,2%	0,5%	0,0%	0,0%
20	2,7%	2,0%	4,7%	2,1%	1,5%	3,6%	0,6%	0,5%	1,1%	0,1%	0,1%	0,2%	0,1%	0,1%	0,2%	0,0%	0,0%	0,1%	0,2%	0,2%	0,5%	0,1%	0,1%
25	2,6%	3,1%	5,7%	1,9%	2,1%	4,0%	0,7%	0,9%	1,6%	0,1%	0,2%	0,3%	0,2%	0,1%	0,3%	0,1%	0,0%	0,1%	0,3%	0,5%	0,8%	0,1%	0,1%
30	3,4%	3,8%	7,2%	2,3%	2,9%	5,2%	1,1%	0,9%	2,0%	0,2%	0,2%	0,4%	0,2%	0,1%	0,3%	0,2%	0,1%	0,3%	0,4%	0,5%	0,9%	0,0%	0,1%
35	3,3%	3,5%	6,8%	2,3%	2,4%	4,6%	1,0%	1,2%	2,1%	0,4%	0,2%	0,6%	0,1%	0,2%	0,4%	0,1%	0,2%	0,3%	0,2%	0,5%	0,7%	0,1%	0,1%
40	3,5%	3,4%	6,9%	2,6%	2,3%	4,9%	0,9%	1,2%	2,1%	0,3%	0,2%	0,5%	0,2%	0,3%	0,5%	0,1%	0,2%	0,2%	0,3%	0,4%	0,7%	0,1%	0,0%
45	3,6%	3,5%	7,1%	2,6%	2,5%	5,1%	0,9%	1,0%	2,0%	0,3%	0,4%	0,7%	0,2%	0,2%	0,5%	0,1%	0,1%	0,2%	0,2%	0,3%	0,5%	0,1%	0,1%
50	3,0%	3,3%	6,3%	2,3%	2,6%	4,9%	0,7%	0,7%	1,4%	0,2%	0,2%	0,4%	0,2%	0,1%	0,3%	0,1%	0,0%	0,1%	0,2%	0,3%	0,5%	0,0%	0,1%
55	3,8%	4,6%	8,3%	3,2%	4,0%	7,2%	0,6%	0,6%	1,2%	0,1%	0,2%	0,3%	0,1%	0,1%	0,2%	0,1%	0,0%	0,2%	0,1%	0,2%	0,3%	0,1%	0,0%
60	3,6%	4,5%	8,1%	3,2%	4,0%	7,2%	0,4%	0,5%	0,9%	0,1%	0,1%	0,2%	0,1%	0,2%	0,2%	0,1%	0,0%	0,1%	0,1%	0,2%	0,3%	0,0%	0,0%
65	3,1%	3,3%	6,4%	2,8%	3,1%	6,0%	0,2%	0,2%	0,5%	0,1%	0,0%	0,1%	0,0%	0,1%	0,2%	0,0%	0,0%	0,0%	0,1%	0,0%	0,1%	0,0%	0,0%






Edad	Total			Españoles			Extranjeros			Comunitarios			Resto Europa			África			América			Asia		
	H	M	T	H	M	T	H	M	T	H	M	T	H	M	T	H	M	T	H	M	T	H	M	T
70	121	159	280	110	146	256	11	13	24	1	3	4	4	6	10	1	0	1	5	4	9	0	0	0
75	104	148	252	100	139	239	4	9	13	1	3	4	0	2	2	1	1	2	2	3	5	0	0	0
80	54	87	141	53	87	140	1	0	1	1	0	1	0	0	0	0	0	0	0	0	0	0	0	0
85	40	80	120	39	79	118	1	1	2	1	0	1	0	0	0	0	0	0	0	1	1	0	0	0
90	18	37	55	18	37	55	0	0	0	0	0	0	0	0	0	0	0	0	0	0	0	0	0	0
95	2	13	15	1	13	14	1	0	1	0	0	0	0	0	0	0	0	0	1	0	1	0	0	0
100	0	2	2	0	2	2	0	0	0	0	0	0	0	0	0	0	0	0	0	0	0	0	0	0
105	1	1	2	1	1	2	0	0	0	0	0	0	0	0	0	0	0	0	0	0	0	0	0	0
110	1	0	1	1	0	1	0	0	0	0	0	0	0	0	0	0	0	0	0	0	0	0	0	0
115	0	0	0	0	0	0	0	0	0	0	0	0	0	0	0	0	0	0	0	0	0	0	0	0
	2.280	2.569	4.849	1.818	2.086	3.904	462	483	945	110	112	222	102	103	205	62	46	108	150	187	337	35	38	73
FLORIDA ALTA																								
0	91	75	166	66	60	126	25	15	40	4	4	8	2	2	4	11	5	16	6	4	10	0	2	2
5	110	110	220	85	85	170	25	25	50	2	3	5	9	6	15	6	9	15	8	5	13	2	0	2
10	151	96	247	122	81	203	29	15	44	3	3	6	2	1	3	8	4	12	13	5	18	2	3	5
15	141	117	258	107	102	209	34	15	49	6	4	10	5	0	5	6	2	8	17	9	26	0	0	0
20	139	126	265	110	97	207	29	29	58	4	3	7	2	1	3	6	5	11	16	19	35	1	1	2
25	137	145	282	99	102	201	38	43	81	6	5	11	3	5	8	12	7	19	17	26	43	0	0	0
30	184	183	367	142	136	278	42	47	89	3	10	13	4	3	7	10	5	15	23	27	50	2	2	4
35	200	181	381	142	127	269	58	54	112	17	11	28	6	9	15	12	10	22	18	22	40	2	5	7
40	217	207	424	173	162	335	44	45	89	7	8	15	8	5	13	10	11	21	18	19	37	2	1	3
45	212	176	388	175	143	318	37	33	70	14	7	21	1	4	5	10	4	14	11	17	28	1	1	2
50	212	191	403	177	161	338	35	30	65	9	7	16	1	3	4	7	3	10	16	14	30	3	2	5
55	156	185	341	127	157	284	29	28	57	11	12	23	1	2	3	7	1	8	8	11	19	2	2	4
60	132	167	299	117	146	263	15	21	36	4	5	9	4	4	8	1	3	4	6	8	14	1	0	1
65	150	199	349	143	181	324	7	18	25	3	6	9	1	4	5	1	3	4	2	5	7	0	0	0
70	129	152	281	122	146	268	7	6	13	1	1	2	0	2	2	1	0	1	5	3	8	0	0	0

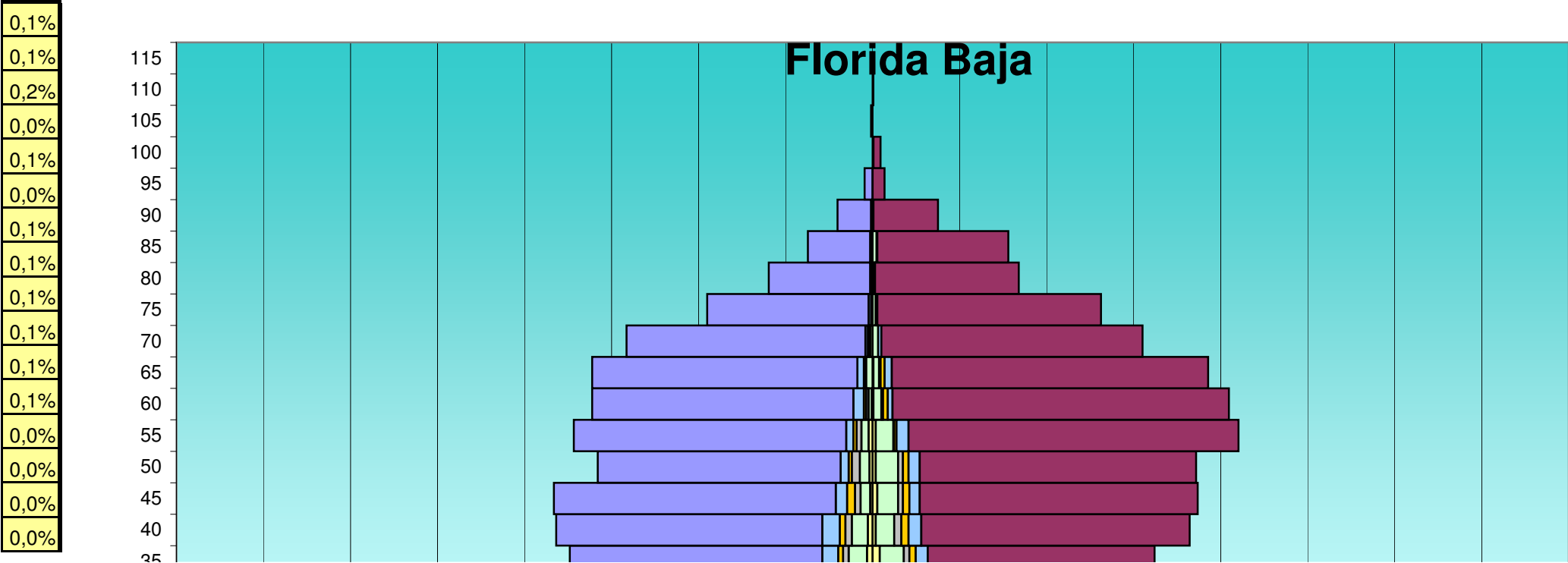
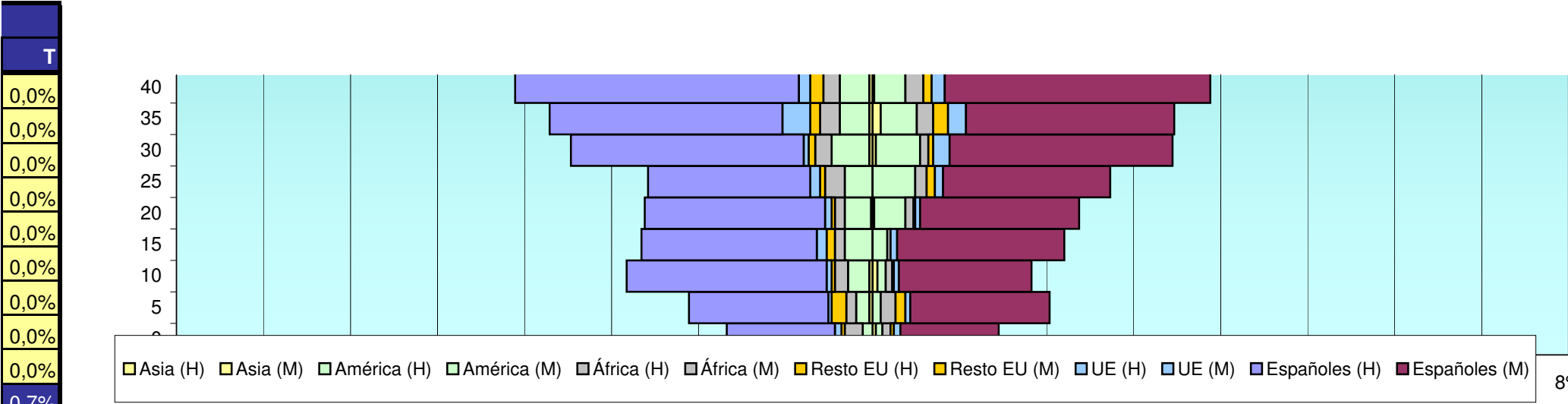
EDAD	Total			Españoles			Extranjeros			Comunitarios			Resto Europa			África			América			Asia	
	H	M	T	H	M	T	H	M	T	H	M	T	H	M	T	H	M	T	H	M	T	H	M
70	2,5%	3,3%	5,8%	2,3%	3,0%	5,3%	0,2%	0,3%	0,5%	0,0%	0,1%	0,1%	0,1%	0,1%	0,2%	0,0%	0,0%	0,0%	0,1%	0,1%	0,2%	0,0%	0,0%
75	2,1%	3,1%	5,2%	2,1%	2,9%	4,9%	0,1%	0,2%	0,3%	0,0%	0,1%	0,1%	0,0%	0,0%	0,0%	0,0%	0,0%	0,0%	0,0%	0,1%	0,1%	0,0%	0,0%
80	1,1%	1,8%	2,9%	1,1%	1,8%	2,9%	0,0%	0,0%	0,0%	0,0%	0,0%	0,0%	0,0%	0,0%	0,0%	0,0%	0,0%	0,0%	0,0%	0,0%	0,0%	0,0%	0,0%
85	0,8%	1,6%	2,5%	0,8%	1,6%	2,4%	0,0%	0,0%	0,0%	0,0%	0,0%	0,0%	0,0%	0,0%	0,0%	0,0%	0,0%	0,0%	0,0%	0,0%	0,0%	0,0%	0,0%
90	0,4%	0,8%	1,1%	0,4%	0,8%	1,1%	0,0%	0,0%	0,0%	0,0%	0,0%	0,0%	0,0%	0,0%	0,0%	0,0%	0,0%	0,0%	0,0%	0,0%	0,0%	0,0%	0,0%
95	0,0%	0,3%	0,3%	0,0%	0,3%	0,3%	0,0%	0,0%	0,0%	0,0%	0,0%	0,0%	0,0%	0,0%	0,0%	0,0%	0,0%	0,0%	0,0%	0,0%	0,0%	0,0%	0,0%
100	0,0%	0,0%	0,0%	0,0%	0,0%	0,0%	0,0%	0,0%	0,0%	0,0%	0,0%	0,0%	0,0%	0,0%	0,0%	0,0%	0,0%	0,0%	0,0%	0,0%	0,0%	0,0%	0,0%
105	0,0%	0,0%	0,0%	0,0%	0,0%	0,0%	0,0%	0,0%	0,0%	0,0%	0,0%	0,0%	0,0%	0,0%	0,0%	0,0%	0,0%	0,0%	0,0%	0,0%	0,0%	0,0%	0,0%
110	0,0%	0,0%	0,0%	0,0%	0,0%	0,0%	0,0%	0,0%	0,0%	0,0%	0,0%	0,0%	0,0%	0,0%	0,0%	0,0%	0,0%	0,0%	0,0%	0,0%	0,0%	0,0%	0,0%
115	0,0%	0,0%	0,0%	0,0%	0,0%	0,0%	0,0%	0,0%	0,0%	0,0%	0,0%	0,0%	0,0%	0,0%	0,0%	0,0%	0,0%	0,0%	0,0%	0,0%	0,0%	0,0%	0,0%
	47,0%	53,0%	100,0%	37,5%	43,0%	80,5%	9,5%	10,0%	19,5%	2,3%	2,3%	4,6%	2,1%	2,1%	4,2%	1,3%	0,9%	2,2%	3,1%	3,9%	6,9%	0,7%	0,8%
FLORIDA ALTA																							
0	1,7%	1,4%	3,1%	1,2%	1,1%	2,4%	0,5%	0,3%	0,8%	0,1%	0,1%	0,2%	0,0%	0,0%	0,1%	0,2%	0,1%	0,3%	0,1%	0,1%	0,2%	0,0%	0,0%
5	2,1%	2,1%	4,1%	1,6%	1,6%	3,2%	0,5%	0,5%	0,9%	0,0%	0,1%	0,1%	0,2%	0,1%	0,3%	0,1%	0,2%	0,3%	0,2%	0,1%	0,2%	0,0%	0,0%
10	2,8%	1,8%	4,7%	2,3%	1,5%	3,8%	0,5%	0,3%	0,8%	0,1%	0,1%	0,1%	0,0%	0,0%	0,1%	0,2%	0,1%	0,2%	0,2%	0,1%	0,3%	0,0%	0,1%
15	2,7%	2,2%	4,9%	2,0%	1,9%	3,9%	0,6%	0,3%	0,9%	0,1%	0,1%	0,2%	0,1%	0,0%	0,1%	0,1%	0,0%	0,2%	0,3%	0,2%	0,5%	0,0%	0,0%
20	2,6%	2,4%	5,0%	2,1%	1,8%	3,9%	0,5%	0,5%	1,1%	0,1%	0,1%	0,1%	0,0%	0,0%	0,1%	0,1%	0,1%	0,2%	0,3%	0,4%	0,7%	0,0%	0,0%
25	2,6%	2,7%	5,3%	1,9%	1,9%	3,8%	0,7%	0,8%	1,5%	0,1%	0,1%	0,2%	0,1%	0,1%	0,2%	0,2%	0,1%	0,4%	0,3%	0,5%	0,8%	0,0%	0,0%
30	3,5%	3,4%	6,9%	2,7%	2,6%	5,2%	0,8%	0,9%	1,7%	0,1%	0,2%	0,2%	0,1%	0,1%	0,1%	0,2%	0,1%	0,3%	0,4%	0,5%	0,9%	0,0%	0,0%
35	3,8%	3,4%	7,2%	2,7%	2,4%	5,1%	1,1%	1,0%	2,1%	0,3%	0,2%	0,5%	0,1%	0,2%	0,3%	0,2%	0,2%	0,4%	0,3%	0,4%	0,8%	0,0%	0,1%
40	4,1%	3,9%	8,0%	3,3%	3,1%	6,3%	0,8%	0,8%	1,7%	0,1%	0,2%	0,3%	0,2%	0,1%	0,2%	0,2%	0,2%	0,4%	0,3%	0,4%	0,7%	0,0%	0,0%
45	4,0%	3,3%	7,3%	3,3%	2,7%	6,0%	0,7%	0,6%	1,3%	0,3%	0,1%	0,4%	0,0%	0,1%	0,1%	0,2%	0,1%	0,3%	0,2%	0,3%	0,5%	0,0%	0,0%
50	4,0%	3,6%	7,6%	3,3%	3,0%	6,4%	0,7%	0,6%	1,2%	0,2%	0,1%	0,3%	0,0%	0,1%	0,1%	0,1%	0,1%	0,2%	0,3%	0,3%	0,6%	0,1%	0,0%
55	2,9%	3,5%	6,4%	2,4%	3,0%	5,4%	0,5%	0,5%	1,1%	0,2%	0,2%	0,4%	0,0%	0,0%	0,1%	0,1%	0,0%	0,2%	0,2%	0,2%	0,4%	0,0%	0,0%
60	2,5%	3,1%	5,6%	2,2%	2,8%	5,0%	0,3%	0,4%	0,7%	0,1%	0,1%	0,2%	0,1%	0,1%	0,2%	0,0%	0,1%	0,1%	0,1%	0,2%	0,3%	0,0%	0,0%
65	2,8%	3,7%	6,6%	2,7%	3,4%	6,1%	0,1%	0,3%	0,5%	0,1%	0,1%	0,2%	0,0%	0,1%	0,1%	0,0%	0,1%	0,1%	0,0%	0,1%	0,1%	0,0%	0,0%
70	2,4%	2,9%	5,3%	2,3%	2,8%	5,0%	0,1%	0,1%	0,2%	0,0%	0,0%	0,0%	0,0%	0,0%	0,0%	0,0%	0,0%	0,0%	0,1%	0,1%	0,2%	0,0%	0,0%






E	Total			Españoles			Extranjeros			Comunitarios			Resto Europa			África			América			Asia		
	H	M	T	H	M	T	H	M	T	H	M	T	H	M	T	H	M	T	H	M	T	H	M	T
75	107	179	286	103	175	278	4	4	8	3	2	5	0	0	0	0	1	1	1	1	2	0	0	0
80	82	98	180	78	94	172	4	4	8	2	2	4	1	0	1	1	1	2	0	1	1	0	0	0
85	42	70	112	41	70	111	1	0	1	0	0	0	0	0	0	0	0	0	1	0	1	0	0	0
90	12	31	43	12	31	43	0	0	0	0	0	0	0	0	0	0	0	0	0	0	0	0	0	0
95	3	7	10	3	7	10	0	0	0	0	0	0	0	0	0	0	0	0	0	0	0	0	0	0
100	3	2	5	3	2	5	0	0	0	0	0	0	0	0	0	0	0	0	0	0	0	0	0	0
105	0	0	0	0	0	0	0	0	0	0	0	0	0	0	0	0	0	0	0	0	0	0	0	0
110	0	0	0	0	0	0	0	0	0	0	0	0	0	0	0	0	0	0	0	0	0	0	0	0
115	0	0	0	0	0	0	0	0	0	0	0	0	0	0	0	0	0	0	0	0	0	0	0	0
	2.610	2.697	5.307	2.147	2.265	4.412	463	432	895	99	93	192	50	51	101	109	74	183	186	196	382	18	19	37
FLORIDA BAJA																								
0	131	147	278	111	125	236	20	22	42	4	4	8	0	5	5	6	4	10	8	4	12	5	2	7
5	220	177	397	187	152	339	33	25	58	7	5	12	6	4	10	5	2	7	11	12	23	2	4	6
10	258	248	506	218	207	425	40	41	81	8	9	17	3	10	13	2	4	6	15	11	26	7	12	19
15	268	244	512	237	218	455	31	26	57	5	7	12	4	4	8	2	3	5	17	12	29	0	3	3
20	263	259	522	216	222	438	47	37	84	8	9	17	2	4	6	10	5	15	24	16	40	3	3	6
25	343	326	669	278	266	544	65	60	125	18	12	30	6	10	16	7	3	10	30	34	64	1	4	5
30	354	306	660	274	244	518	80	62	142	22	22	44	8	3	11	10	3	13	37	26	63	8	3	11
35	381	351	732	316	284	600	65	67	132	20	15	35	6	8	14	7	7	14	23	30	53	7	9	16
40	394	399	793	333	336	669	61	63	124	22	16	38	7	9	16	8	9	17	20	23	43	6	4	10
45	402	404	806	353	348	701	49	56	105	14	13	27	10	8	18	7	6	13	12	26	38	3	6	9
50	344	405	749	304	346	650	40	59	99	10	14	24	4	7	11	10	6	16	12	28	40	4	4	8
55	373	459	832	341	413	754	32	46	78	9	15	24	4	3	7	6	1	7	9	22	31	5	4	9
60	351	446	797	327	421	748	24	25	49	13	6	19	3	6	9	3	2	5	4	10	14	1	1	2
65	352	419	771	332	396	728	20	23	43	8	9	17	1	5	6	2	2	4	8	7	15	0	1	1
70	308	338	646	299	327	626	9	11	20	3	4	7	1	0	1	2	0	2	3	7	10	0	0	0
75	207	286	493	202	280	482	5	6	11	3	0	3	1	1	2	0	1	1	1	4	5	0	0	0

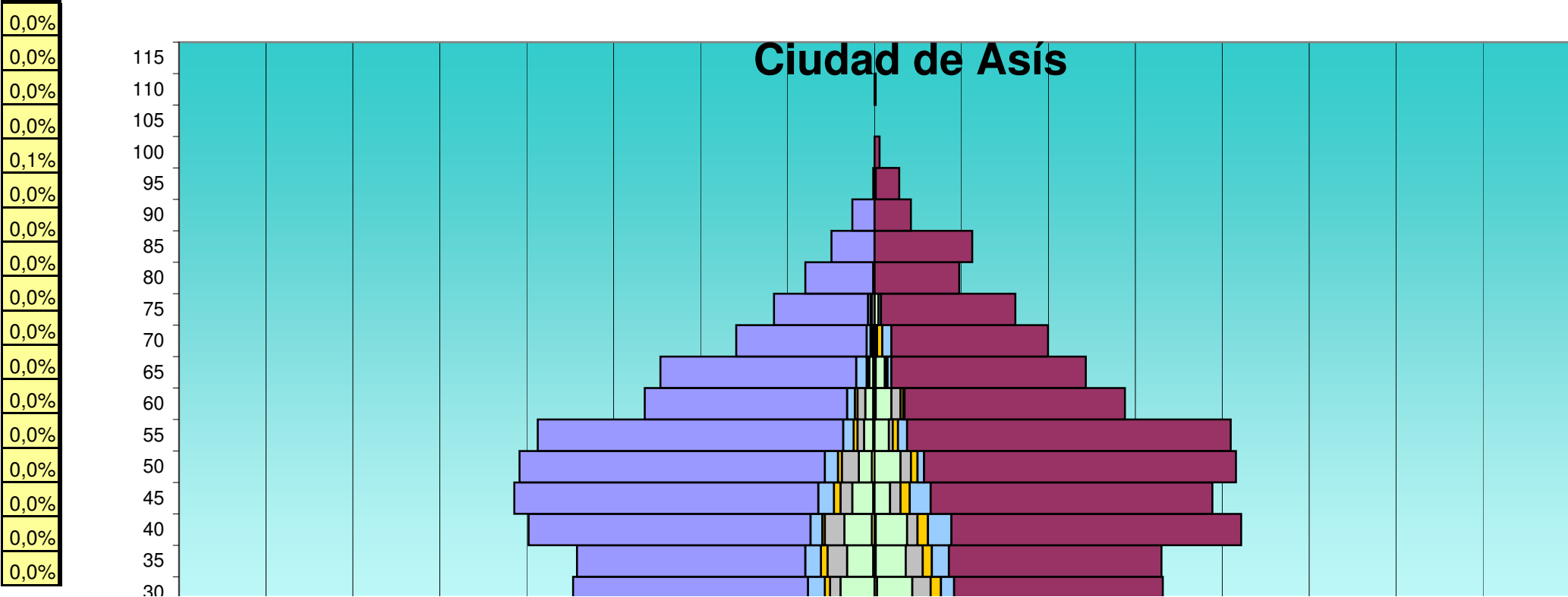
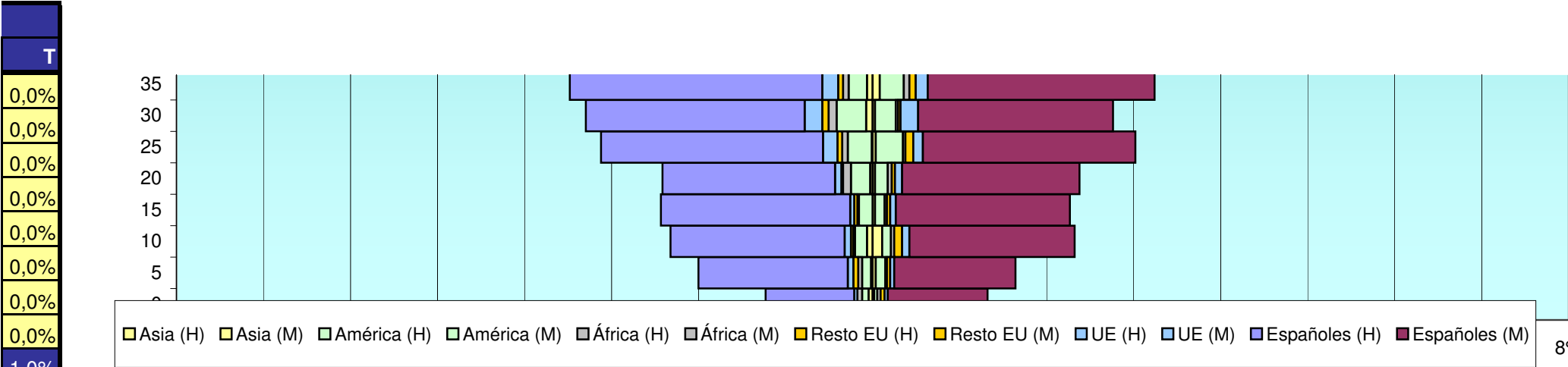
EDAD	Total			Españoles			Extranjeros			Comunitarios			Resto Europa			África			América			Asia	
	H	M	T	H	M	T	H	M	T	H	M	T	H	M	T	H	M	T	H	M	T	H	M
75	2,0%	3,4%	5,4%	1,9%	3,3%	5,2%	0,1%	0,1%	0,2%	0,1%	0,0%	0,1%	0,0%	0,0%	0,0%	0,0%	0,0%	0,0%	0,0%	0,0%	0,0%	0,0%	0,0%
80	1,5%	1,8%	3,4%	1,5%	1,8%	3,2%	0,1%	0,1%	0,2%	0,0%	0,0%	0,1%	0,0%	0,0%	0,0%	0,0%	0,0%	0,0%	0,0%	0,0%	0,0%	0,0%	0,0%
85	0,8%	1,3%	2,1%	0,8%	1,3%	2,1%	0,0%	0,0%	0,0%	0,0%	0,0%	0,0%	0,0%	0,0%	0,0%	0,0%	0,0%	0,0%	0,0%	0,0%	0,0%	0,0%	0,0%
90	0,2%	0,6%	0,8%	0,2%	0,6%	0,8%	0,0%	0,0%	0,0%	0,0%	0,0%	0,0%	0,0%	0,0%	0,0%	0,0%	0,0%	0,0%	0,0%	0,0%	0,0%	0,0%	0,0%
95	0,1%	0,1%	0,2%	0,1%	0,1%	0,2%	0,0%	0,0%	0,0%	0,0%	0,0%	0,0%	0,0%	0,0%	0,0%	0,0%	0,0%	0,0%	0,0%	0,0%	0,0%	0,0%	0,0%
100	0,1%	0,0%	0,1%	0,1%	0,0%	0,1%	0,0%	0,0%	0,0%	0,0%	0,0%	0,0%	0,0%	0,0%	0,0%	0,0%	0,0%	0,0%	0,0%	0,0%	0,0%	0,0%	0,0%
105	0,0%	0,0%	0,0%	0,0%	0,0%	0,0%	0,0%	0,0%	0,0%	0,0%	0,0%	0,0%	0,0%	0,0%	0,0%	0,0%	0,0%	0,0%	0,0%	0,0%	0,0%	0,0%	0,0%
110	0,0%	0,0%	0,0%	0,0%	0,0%	0,0%	0,0%	0,0%	0,0%	0,0%	0,0%	0,0%	0,0%	0,0%	0,0%	0,0%	0,0%	0,0%	0,0%	0,0%	0,0%	0,0%	0,0%
115	0,0%	0,0%	0,0%	0,0%	0,0%	0,0%	0,0%	0,0%	0,0%	0,0%	0,0%	0,0%	0,0%	0,0%	0,0%	0,0%	0,0%	0,0%	0,0%	0,0%	0,0%	0,0%	0,0%
	49,2%	50,8%	100,0%	40,5%	42,7%	83,1%	8,7%	8,1%	16,9%	1,9%	1,8%	3,6%	0,9%	1,0%	1,9%	2,1%	1,4%	3,4%	3,5%	3,7%	7,2%	0,3%	0,4%
FLORIDA BAJA																							
0	1,2%	1,3%	2,6%	1,0%	1,1%	2,2%	0,2%	0,2%	0,4%	0,0%	0,0%	0,1%	0,0%	0,0%	0,0%	0,1%	0,0%	0,1%	0,1%	0,0%	0,1%	0,0%	0,0%
5	2,0%	1,6%	3,6%	1,7%	1,4%	3,1%	0,3%	0,2%	0,5%	0,1%	0,0%	0,1%	0,1%	0,0%	0,1%	0,0%	0,0%	0,1%	0,1%	0,1%	0,2%	0,0%	0,0%
10	2,4%	2,3%	4,6%	2,0%	1,9%	3,9%	0,4%	0,4%	0,7%	0,1%	0,1%	0,2%	0,0%	0,1%	0,1%	0,0%	0,0%	0,1%	0,1%	0,1%	0,2%	0,1%	0,1%
15	2,5%	2,2%	4,7%	2,2%	2,0%	4,2%	0,3%	0,2%	0,5%	0,0%	0,1%	0,1%	0,0%	0,0%	0,1%	0,0%	0,0%	0,0%	0,2%	0,1%	0,3%	0,0%	0,0%
20	2,4%	2,4%	4,8%	2,0%	2,0%	4,0%	0,4%	0,3%	0,8%	0,1%	0,1%	0,2%	0,0%	0,0%	0,1%	0,1%	0,0%	0,1%	0,2%	0,1%	0,4%	0,0%	0,0%
25	3,1%	3,0%	6,1%	2,6%	2,4%	5,0%	0,6%	0,6%	1,1%	0,2%	0,1%	0,3%	0,1%	0,1%	0,1%	0,1%	0,0%	0,1%	0,3%	0,3%	0,6%	0,0%	0,0%
30	3,3%	2,8%	6,1%	2,5%	2,2%	4,8%	0,7%	0,6%	1,3%	0,2%	0,2%	0,4%	0,1%	0,0%	0,1%	0,1%	0,0%	0,1%	0,3%	0,2%	0,6%	0,1%	0,0%
35	3,5%	3,2%	6,7%	2,9%	2,6%	5,5%	0,6%	0,6%	1,2%	0,2%	0,1%	0,3%	0,1%	0,1%	0,1%	0,1%	0,1%	0,1%	0,2%	0,3%	0,5%	0,1%	0,1%
40	3,6%	3,7%	7,3%	3,1%	3,1%	6,1%	0,6%	0,6%	1,1%	0,2%	0,1%	0,3%	0,1%	0,1%	0,1%	0,1%	0,1%	0,2%	0,2%	0,2%	0,4%	0,1%	0,0%
45	3,7%	3,7%	7,4%	3,2%	3,2%	6,4%	0,4%	0,5%	1,0%	0,1%	0,1%	0,2%	0,1%	0,1%	0,2%	0,1%	0,1%	0,1%	0,1%	0,2%	0,3%	0,0%	0,1%
50	3,2%	3,7%	6,9%	2,8%	3,2%	6,0%	0,4%	0,5%	0,9%	0,1%	0,1%	0,2%	0,0%	0,1%	0,1%	0,1%	0,1%	0,1%	0,1%	0,3%	0,4%	0,0%	0,0%
55	3,4%	4,2%	7,6%	3,1%	3,8%	6,9%	0,3%	0,4%	0,7%	0,1%	0,1%	0,2%	0,0%	0,0%	0,1%	0,1%	0,0%	0,1%	0,1%	0,2%	0,3%	0,0%	0,0%
60	3,2%	4,1%	7,3%	3,0%	3,9%	6,9%	0,2%	0,2%	0,4%	0,1%	0,1%	0,2%	0,0%	0,1%	0,1%	0,0%	0,0%	0,0%	0,0%	0,1%	0,1%	0,0%	0,0%
65	3,2%	3,8%	7,1%	3,0%	3,6%	6,7%	0,2%	0,2%	0,4%	0,1%	0,1%	0,2%	0,0%	0,0%	0,1%	0,0%	0,0%	0,0%	0,1%	0,1%	0,1%	0,0%	0,0%
70	2,8%	3,1%	5,9%	2,7%	3,0%	5,7%	0,1%	0,1%	0,2%	0,0%	0,0%	0,1%	0,0%	0,0%	0,0%	0,0%	0,0%	0,0%	0,0%	0,1%	0,1%	0,0%	0,0%
75	1,9%	2,6%	4,5%	1,9%	2,6%	4,4%	0,0%	0,1%	0,1%	0,0%	0,0%	0,0%	0,0%	0,0%	0,0%	0,0%	0,0%	0,0%	0,0%	0,0%	0,0%	0,0%	0,0%







Edad	Total			Españoles			Extranjeros			Comunitarios			Resto Europa			África			América			Asia		
	H	M	T	H	M	T	H	M	T	H	M	T	H	M	T	H	M	T	H	M	T	H	M	T
80	130	183	313	127	180	307	3	3	6	0	1	1	1	0	1	0	0	0	2	2	4	0	0	0
85	81	170	251	78	164	242	3	6	9	2	1	3	0	0	0	0	0	0	1	5	6	0	0	0
90	44	82	126	42	81	123	2	1	3	2	0	2	0	1	1	0	0	0	0	0	0	0	0	0
95	10	15	25	10	15	25	0	0	0	0	0	0	0	0	0	0	0	0	0	0	0	0	0	0
100	0	10	10	0	9	9	0	1	1	0	0	0	0	1	1	0	0	0	0	0	0	0	0	0
105	2	0	2	2	0	2	0	0	0	0	0	0	0	0	0	0	0	0	0	0	0	0	0	0
110	0	1	1	0	1	1	0	0	0	0	0	0	0	0	0	0	0	0	0	0	0	0	0	0
115	0	0	0	0	0	0	0	0	0	0	0	0	0	0	0	0	0	0	0	0	0	0	0	0
	5.216	5.675	10.891	4.587	5.035	9.622	629	640	1.269	178	162	340	67	89	156	87	58	145	237	279	516	52	60	112
CIUDAD DE ASIS																								
0	148	131	279	117	112	229	31	19	50	2	0	2	1	1	2	15	11	26	12	6	18	1	1	2
5	174	164	338	151	140	291	23	24	47	3	3	6	3	5	8	9	5	14	8	10	18	1	0	1
10	178	197	375	140	175	315	38	22	60	4	2	6	10	2	12	6	8	14	17	10	27	0	1	1
15	211	190	401	181	165	346	30	25	55	4	6	10	3	2	5	10	7	17	12	9	21	1	1	2
20	202	198	400	177	168	345	25	30	55	2	4	6	1	3	4	8	7	15	13	13	26	3	1	4
25	200	193	393	153	146	299	47	47	94	12	8	20	2	5	7	10	15	25	20	19	39	0	3	3
30	233	219	452	180	160	340	53	59	112	13	10	23	4	8	12	8	14	22	26	27	53	0	2	2
35	228	220	448	175	163	338	53	57	110	12	13	25	5	7	12	15	13	28	20	23	43	1	1	2
40	264	282	546	216	222	438	48	60	108	9	18	27	2	8	10	15	8	23	21	24	45	2	1	3
45	275	260	535	233	216	449	42	44	86	12	16	28	5	7	12	9	8	17	16	12	28	1	0	1
50	270	279	549	234	239	473	36	40	76	10	5	15	3	5	8	13	8	21	10	20	30	2	0	2
55	257	274	531	234	248	482	23	26	49	8	7	15	3	4	7	5	3	8	7	11	18	1	0	1
60	176	192	368	155	169	324	21	23	44	6	1	7	2	2	4	6	7	13	6	12	18	1	1	2
65	164	162	326	150	149	299	14	13	27	8	3	11	1	1	2	1	1	2	3	7	10	1	1	2
70	106	133	239	100	120	220	6	13	19	3	7	10	1	4	5	1	1	2	1	1	2	0	0	0
75	77	108	185	72	103	175	5	5	10	2	2	4	1	0	1	2	0	2	0	3	3	0	0	0
80	53	65	118	52	65	117	1	0	1	1	0	1	0	0	0	0	0	0	0	0	0	0	0	0

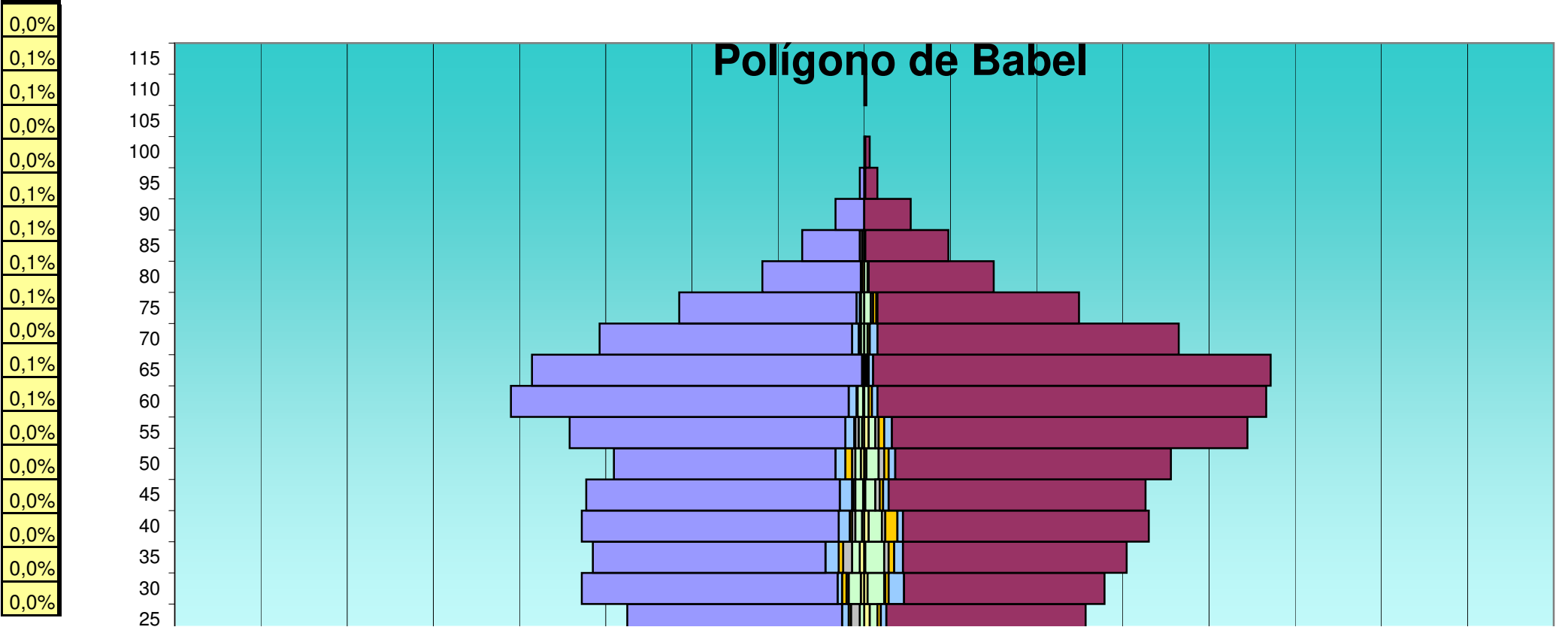
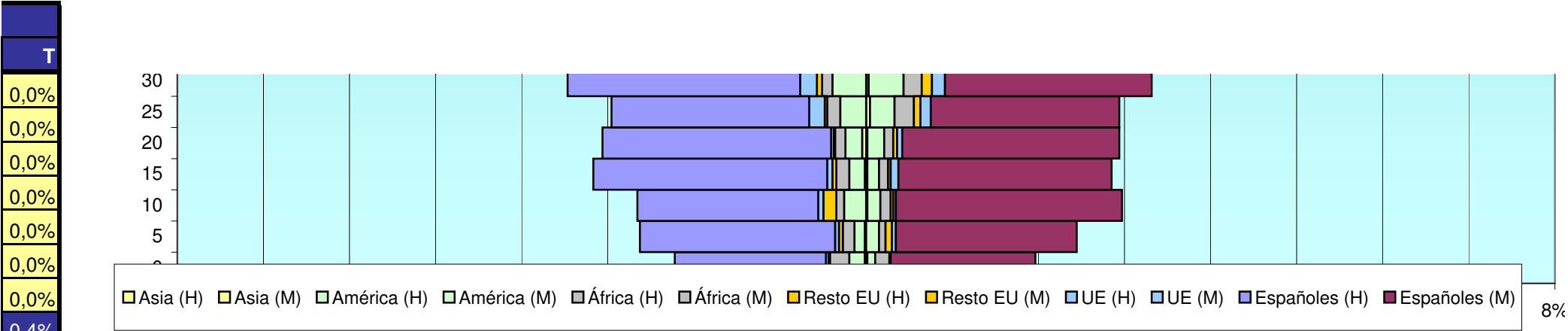
EDAD	Total			Españoles			Extranjeros			Comunitarios			Resto Europa			África			América			Asia	
	H	M	T	H	M	T	H	M	T	H	M	T	H	M	T	H	M	T	H	M	T	H	M
80	1,2%	1,7%	2,9%	1,2%	1,7%	2,8%	0,0%	0,0%	0,1%	0,0%	0,0%	0,0%	0,0%	0,0%	0,0%	0,0%	0,0%	0,0%	0,0%	0,0%	0,0%	0,0%	0,0%
85	0,7%	1,6%	2,3%	0,7%	1,5%	2,2%	0,0%	0,1%	0,1%	0,0%	0,0%	0,0%	0,0%	0,0%	0,0%	0,0%	0,0%	0,0%	0,0%	0,0%	0,1%	0,0%	0,0%
90	0,4%	0,8%	1,2%	0,4%	0,7%	1,1%	0,0%	0,0%	0,0%	0,0%	0,0%	0,0%	0,0%	0,0%	0,0%	0,0%	0,0%	0,0%	0,0%	0,0%	0,0%	0,0%	0,0%
95	0,1%	0,1%	0,2%	0,1%	0,1%	0,2%	0,0%	0,0%	0,0%	0,0%	0,0%	0,0%	0,0%	0,0%	0,0%	0,0%	0,0%	0,0%	0,0%	0,0%	0,0%	0,0%	0,0%
100	0,0%	0,1%	0,1%	0,0%	0,1%	0,1%	0,0%	0,0%	0,0%	0,0%	0,0%	0,0%	0,0%	0,0%	0,0%	0,0%	0,0%	0,0%	0,0%	0,0%	0,0%	0,0%	0,0%
105	0,0%	0,0%	0,0%	0,0%	0,0%	0,0%	0,0%	0,0%	0,0%	0,0%	0,0%	0,0%	0,0%	0,0%	0,0%	0,0%	0,0%	0,0%	0,0%	0,0%	0,0%	0,0%	0,0%
110	0,0%	0,0%	0,0%	0,0%	0,0%	0,0%	0,0%	0,0%	0,0%	0,0%	0,0%	0,0%	0,0%	0,0%	0,0%	0,0%	0,0%	0,0%	0,0%	0,0%	0,0%	0,0%	0,0%
115	0,0%	0,0%	0,0%	0,0%	0,0%	0,0%	0,0%	0,0%	0,0%	0,0%	0,0%	0,0%	0,0%	0,0%	0,0%	0,0%	0,0%	0,0%	0,0%	0,0%	0,0%	0,0%	0,0%
	47,9%	52,1%	100,0%	42,1%	46,2%	88,3%	5,8%	5,9%	11,7%	1,6%	1,5%	3,1%	0,6%	0,8%	1,4%	0,8%	0,5%	1,3%	2,2%	2,6%	4,7%	0,5%	0,6%
CIUDAD DE ASIS																							
0	2,2%	2,0%	4,2%	1,8%	1,7%	3,4%	0,5%	0,3%	0,8%	0,0%	0,0%	0,0%	0,0%	0,0%	0,0%	0,2%	0,2%	0,4%	0,2%	0,1%	0,3%	0,0%	0,0%
5	2,6%	2,5%	5,1%	2,3%	2,1%	4,4%	0,3%	0,4%	0,7%	0,0%	0,0%	0,1%	0,0%	0,1%	0,1%	0,1%	0,1%	0,2%	0,1%	0,2%	0,3%	0,0%	0,0%
10	2,7%	3,0%	5,6%	2,1%	2,6%	4,7%	0,6%	0,3%	0,9%	0,1%	0,0%	0,1%	0,2%	0,0%	0,2%	0,1%	0,1%	0,2%	0,3%	0,2%	0,4%	0,0%	0,0%
15	3,2%	2,9%	6,0%	2,7%	2,5%	5,2%	0,5%	0,4%	0,8%	0,1%	0,1%	0,2%	0,0%	0,0%	0,1%	0,2%	0,1%	0,3%	0,2%	0,1%	0,3%	0,0%	0,0%
20	3,0%	3,0%	6,0%	2,7%	2,5%	5,2%	0,4%	0,5%	0,8%	0,0%	0,1%	0,1%	0,0%	0,0%	0,1%	0,1%	0,1%	0,2%	0,2%	0,2%	0,4%	0,0%	0,0%
25	3,0%	2,9%	5,9%	2,3%	2,2%	4,5%	0,7%	0,7%	1,4%	0,2%	0,1%	0,3%	0,0%	0,1%	0,1%	0,2%	0,2%	0,4%	0,3%	0,3%	0,6%	0,0%	0,0%
30	3,5%	3,3%	6,8%	2,7%	2,4%	5,1%	0,8%	0,9%	1,7%	0,2%	0,2%	0,3%	0,1%	0,1%	0,2%	0,1%	0,2%	0,3%	0,4%	0,4%	0,8%	0,0%	0,0%
35	3,4%	3,3%	6,7%	2,6%	2,4%	5,1%	0,8%	0,9%	1,7%	0,2%	0,2%	0,4%	0,1%	0,1%	0,2%	0,2%	0,2%	0,4%	0,3%	0,3%	0,6%	0,0%	0,0%
40	4,0%	4,2%	8,2%	3,2%	3,3%	6,6%	0,7%	0,9%	1,6%	0,1%	0,3%	0,4%	0,0%	0,1%	0,2%	0,2%	0,1%	0,3%	0,3%	0,4%	0,7%	0,0%	0,0%
45	4,1%	3,9%	8,0%	3,5%	3,2%	6,7%	0,6%	0,7%	1,3%	0,2%	0,2%	0,4%	0,1%	0,1%	0,2%	0,1%	0,1%	0,3%	0,2%	0,2%	0,4%	0,0%	0,0%
50	4,1%	4,2%	8,2%	3,5%	3,6%	7,1%	0,5%	0,6%	1,1%	0,2%	0,1%	0,2%	0,0%	0,1%	0,1%	0,2%	0,1%	0,3%	0,2%	0,3%	0,5%	0,0%	0,0%
55	3,9%	4,1%	8,0%	3,5%	3,7%	7,2%	0,3%	0,4%	0,7%	0,1%	0,1%	0,2%	0,0%	0,1%	0,1%	0,1%	0,0%	0,1%	0,1%	0,2%	0,3%	0,0%	0,0%
60	2,6%	2,9%	5,5%	2,3%	2,5%	4,9%	0,3%	0,3%	0,7%	0,1%	0,0%	0,1%	0,0%	0,0%	0,1%	0,1%	0,1%	0,2%	0,1%	0,2%	0,3%	0,0%	0,0%
65	2,5%	2,4%	4,9%	2,3%	2,2%	4,5%	0,2%	0,2%	0,4%	0,1%	0,0%	0,2%	0,0%	0,0%	0,0%	0,0%	0,0%	0,0%	0,0%	0,1%	0,2%	0,0%	0,0%
70	1,6%	2,0%	3,6%	1,5%	1,8%	3,3%	0,1%	0,2%	0,3%	0,0%	0,1%	0,2%	0,0%	0,1%	0,1%	0,0%	0,0%	0,0%	0,0%	0,0%	0,0%	0,0%	0,0%
75	1,2%	1,6%	2,8%	1,1%	1,5%	2,6%	0,1%	0,1%	0,2%	0,0%	0,0%	0,1%	0,0%	0,0%	0,0%	0,0%	0,0%	0,0%	0,0%	0,0%	0,0%	0,0%	0,0%
80	0,8%	1,0%	1,8%	0,8%	1,0%	1,8%	0,0%	0,0%	0,0%	0,0%	0,0%	0,0%	0,0%	0,0%	0,0%	0,0%	0,0%	0,0%	0,0%	0,0%	0,0%	0,0%	0,0%







Edad	Total			Españoles			Extranjeros			Comunitarios			Resto Europa			África			América			Asia		
	H	M	T	H	M	T	H	M	T	H	M	T	H	M	T	H	M	T	H	M	T	H	M	T
85	33	75	108	33	75	108	0	0	0	0	0	0	0	0	0	0	0	0	0	0	0	0	0	0
90	17	28	45	17	28	45	0	0	0	0	0	0	0	0	0	0	0	0	0	0	0	0	0	0
95	1	19	20	1	18	19	0	1	1	0	0	0	0	0	0	0	0	0	0	1	1	0	0	0
100	0	4	4	0	4	4	0	0	0	0	0	0	0	0	0	0	0	0	0	0	0	0	0	0
105	0	0	0	0	0	0	0	0	0	0	0	0	0	0	0	0	0	0	0	0	0	0	0	0
110	0	1	1	0	1	1	0	0	0	0	0	0	0	0	0	0	0	0	0	0	0	0	0	0
115	0	0	0	0	0	0	0	0	0	0	0	0	0	0	0	0	0	0	0	0	0	0	0	0
	3.267	3.394	6.661	2.771	2.886	5.657	496	508	1.004	111	105	216	47	64	111	133	116	249	192	208	400	15	13	28
POLIGONO BABEL																								
0	132	126	258	123	115	238	9	11	20	1	3	4	2	2	4	3	3	6	1	2	3	1	2	3
5	146	128	274	137	114	251	9	14	23	1	2	3	2	4	6	1	1	2	4	4	8	3	1	4
10	192	177	369	175	163	338	17	14	31	5	7	12	0	1	1	2	2	4	7	2	9	2	3	5
15	160	188	348	150	172	322	10	16	26	2	6	8	4	2	6	0	2	2	4	4	8	2	0	2
20	200	167	367	180	152	332	20	15	35	6	6	12	2	0	2	7	1	8	5	6	11	2	0	2
25	219	195	414	194	180	374	25	15	40	6	5	11	2	3	5	8	0	8	4	7	11	0	5	5
30	255	217	472	231	181	412	24	36	60	4	14	18	4	3	7	2	1	3	11	15	26	3	3	6
35	242	240	482	210	202	412	32	38	70	12	8	20	4	5	9	8	4	12	7	17	24	4	1	5
40	257	255	512	232	222	454	25	33	58	10	5	15	2	11	13	3	3	6	6	12	18	2	4	6
45	251	254	505	229	232	461	22	22	44	11	5	16	1	3	4	2	4	6	7	9	16	1	1	2
50	225	278	503	200	249	449	25	29	54	9	6	15	6	4	10	3	5	8	5	11	16	3	2	5
55	268	344	612	249	321	570	19	23	42	8	7	15	1	5	6	3	3	6	3	6	9	2	4	6
60	318	364	682	305	351	656	13	13	26	7	5	12	1	3	4	0	0	0	5	4	9	1	0	1
65	301	366	667	298	359	657	3	7	10	1	4	5	0	1	1	1	1	2	0	1	1	0	1	1
70	239	284	523	228	272	500	11	12	23	6	7	13	1	2	3	1	0	1	3	3	6	0	0	0
75	167	194	361	160	182	342	7	12	19	3	1	4	1	3	4	0	2	2	3	6	9	0	0	0
80	92	117	209	89	113	202	3	4	7	1	1	2	2	0	2	0	0	0	0	3	3	0	0	0
85	56	76	132	52	75	127	4	1	5	0	1	1	0	0	0	2	0	2	2	0	2	0	0	0

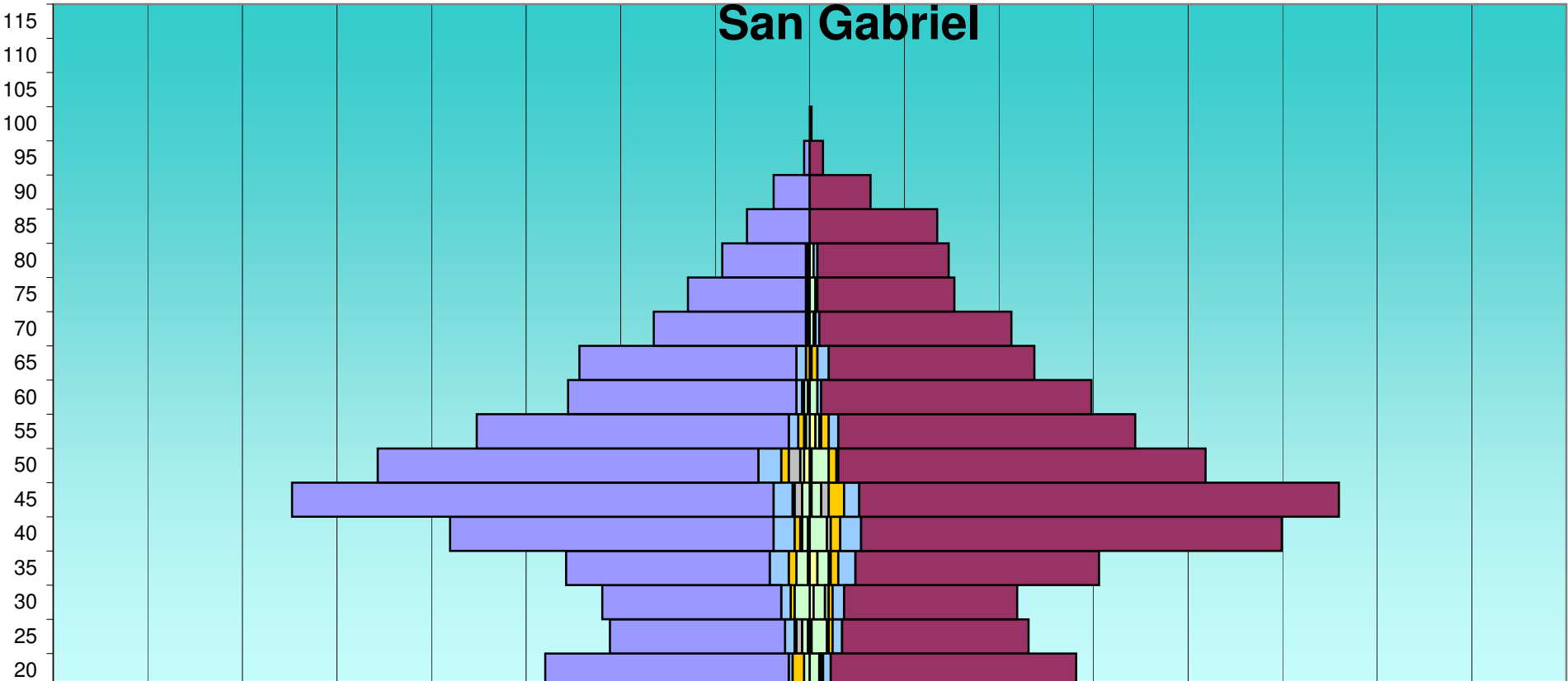
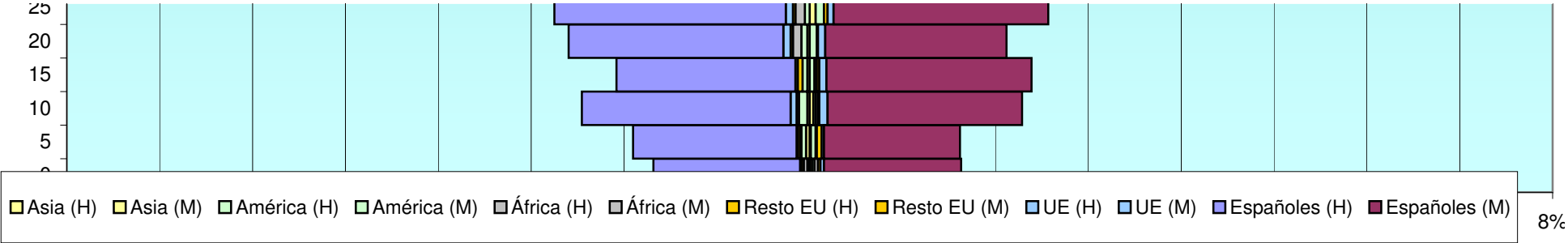
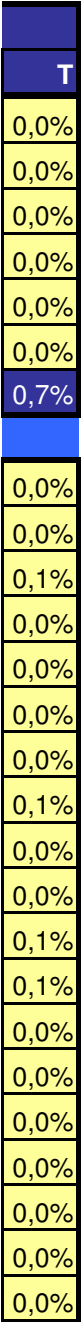
EDAD	Total			Españoles			Extranjeros			Comunitarios			Resto Europa			África			América			Asia	
	H	M	T	H	M	T	H	M	T	H	M	T	H	M	T	H	M	T	H	M	T	H	M
85	0,5%	1,1%	1,6%	0,5%	1,1%	1,6%	0,0%	0,0%	0,0%	0,0%	0,0%	0,0%	0,0%	0,0%	0,0%	0,0%	0,0%	0,0%	0,0%	0,0%	0,0%	0,0%	0,0%
90	0,3%	0,4%	0,7%	0,3%	0,4%	0,7%	0,0%	0,0%	0,0%	0,0%	0,0%	0,0%	0,0%	0,0%	0,0%	0,0%	0,0%	0,0%	0,0%	0,0%	0,0%	0,0%	0,0%
95	0,0%	0,3%	0,3%	0,0%	0,3%	0,3%	0,0%	0,0%	0,0%	0,0%	0,0%	0,0%	0,0%	0,0%	0,0%	0,0%	0,0%	0,0%	0,0%	0,0%	0,0%	0,0%	0,0%
100	0,0%	0,1%	0,1%	0,0%	0,1%	0,1%	0,0%	0,0%	0,0%	0,0%	0,0%	0,0%	0,0%	0,0%	0,0%	0,0%	0,0%	0,0%	0,0%	0,0%	0,0%	0,0%	0,0%
105	0,0%	0,0%	0,0%	0,0%	0,0%	0,0%	0,0%	0,0%	0,0%	0,0%	0,0%	0,0%	0,0%	0,0%	0,0%	0,0%	0,0%	0,0%	0,0%	0,0%	0,0%	0,0%	0,0%
110	0,0%	0,0%	0,0%	0,0%	0,0%	0,0%	0,0%	0,0%	0,0%	0,0%	0,0%	0,0%	0,0%	0,0%	0,0%	0,0%	0,0%	0,0%	0,0%	0,0%	0,0%	0,0%	0,0%
115	0,0%	0,0%	0,0%	0,0%	0,0%	0,0%	0,0%	0,0%	0,0%	0,0%	0,0%	0,0%	0,0%	0,0%	0,0%	0,0%	0,0%	0,0%	0,0%	0,0%	0,0%	0,0%	0,0%
	49,0%	51,0%	100,0%	41,6%	43,3%	84,9%	7,4%	7,6%	15,1%	1,7%	1,6%	3,2%	0,7%	1,0%	1,7%	2,0%	1,7%	3,7%	2,9%	3,1%	6,0%	0,2%	0,2%
POLIGONO BABEL																							
0	1,7%	1,6%	3,3%	1,6%	1,5%	3,1%	1,3%	0,1%	0,3%	0,0%	0,0%	0,1%	0,0%	0,0%	0,1%	0,0%	0,0%	0,1%	0,0%	0,0%	0,0%	0,0%	0,0%
5	1,9%	1,6%	3,5%	1,8%	1,5%	3,2%	1,3%	0,2%	0,3%	0,0%	0,0%	0,0%	0,0%	0,1%	0,1%	0,0%	0,0%	0,0%	0,1%	0,1%	0,1%	0,0%	0,0%
10	2,5%	2,3%	4,7%	2,2%	2,1%	4,3%	1,3%	0,2%	0,4%	0,1%	0,1%	0,2%	0,0%	0,0%	0,0%	0,0%	0,0%	0,1%	0,1%	0,0%	0,1%	0,0%	0,0%
15	2,1%	2,4%	4,5%	1,9%	2,2%	4,1%	1,3%	0,2%	0,3%	0,0%	0,1%	0,1%	0,1%	0,0%	0,1%	0,0%	0,0%	0,0%	0,1%	0,1%	0,1%	0,0%	0,0%
20	2,6%	2,1%	4,7%	2,3%	2,0%	4,3%	1,3%	0,2%	0,4%	0,1%	0,1%	0,2%	0,0%	0,0%	0,0%	0,1%	0,0%	0,1%	0,1%	0,1%	0,1%	0,0%	0,0%
25	2,8%	2,5%	5,3%	2,5%	2,3%	4,8%	1,3%	0,2%	0,5%	0,1%	0,1%	0,1%	0,0%	0,0%	0,1%	0,1%	0,0%	0,1%	0,1%	0,1%	0,1%	0,0%	0,1%
30	3,3%	2,8%	6,1%	3,0%	2,3%	5,3%	1,3%	0,5%	0,8%	0,1%	0,2%	0,2%	0,1%	0,0%	0,1%	0,0%	0,0%	0,0%	0,1%	0,2%	0,3%	0,0%	0,0%
35	3,1%	3,1%	6,2%	2,7%	2,6%	5,3%	1,3%	0,5%	0,9%	0,2%	0,1%	0,3%	0,1%	0,1%	0,1%	0,1%	0,1%	0,2%	0,1%	0,2%	0,3%	0,1%	0,0%
40	3,3%	3,3%	6,6%	3,0%	2,9%	5,8%	1,3%	0,4%	0,7%	0,1%	0,1%	0,2%	0,0%	0,1%	0,2%	0,0%	0,0%	0,1%	0,1%	0,2%	0,2%	0,0%	0,1%
45	3,2%	3,3%	6,5%	2,9%	3,0%	5,9%	1,3%	0,3%	0,6%	0,1%	0,1%	0,2%	0,0%	0,0%	0,1%	0,0%	0,1%	0,1%	0,1%	0,1%	0,2%	0,0%	0,0%
50	2,9%	3,6%	6,5%	2,6%	3,2%	5,8%	1,3%	0,4%	0,7%	0,1%	0,1%	0,2%	0,1%	0,1%	0,1%	0,0%	0,1%	0,1%	0,1%	0,1%	0,2%	0,0%	0,0%
55	3,4%	4,4%	7,9%	3,2%	4,1%	7,3%	1,3%	0,3%	0,5%	0,1%	0,1%	0,2%	0,0%	0,1%	0,1%	0,0%	0,0%	0,1%	0,0%	0,1%	0,1%	0,0%	0,1%
60	4,1%	4,7%	8,8%	3,9%	4,5%	8,4%	1,3%	0,2%	0,3%	0,1%	0,1%	0,2%	0,0%	0,0%	0,1%	0,0%	0,0%	0,0%	0,1%	0,1%	0,1%	0,0%	0,0%
65	3,9%	4,7%	8,6%	3,8%	4,6%	8,4%	1,3%	0,1%	0,1%	0,0%	0,1%	0,1%	0,0%	0,0%	0,0%	0,0%	0,0%	0,0%	0,0%	0,0%	0,0%	0,0%	0,0%
70	3,1%	3,6%	6,7%	2,9%	3,5%	6,4%	1,3%	0,2%	0,3%	0,1%	0,1%	0,2%	0,0%	0,0%	0,0%	0,0%	0,0%	0,0%	0,0%	0,0%	0,1%	0,0%	0,0%
75	2,1%	2,5%	4,6%	2,1%	2,3%	4,4%	1,3%	0,2%	0,2%	0,0%	0,0%	0,1%	0,0%	0,0%	0,1%	0,0%	0,0%	0,0%	0,0%	0,1%	0,1%	0,0%	0,0%
80	1,2%	1,5%	2,7%	1,1%	1,5%	2,6%	1,3%	0,1%	0,1%	0,0%	0,0%	0,0%	0,0%	0,0%	0,0%	0,0%	0,0%	0,0%	0,0%	0,0%	0,0%	0,0%	0,0%
85	0,7%	1,0%	1,7%	0,7%	1,0%	1,6%	1,3%	0,0%	0,1%	0,0%	0,0%	0,0%	0,0%	0,0%	0,0%	0,0%	0,0%	0,0%	0,0%	0,0%	0,0%	0,0%	0,0%





C	Total			Españoles			Extranjeros			Comunitarios			Resto Europa			África			América			Asia		
	H	M	T	H	M	T	H	M	T	H	M	T	H	M	T	H	M	T	H	M	T	H	M	T
90	26	42	68	26	42	68	0	0	0	0	0	0	0	0	0	0	0	0	0	0	0	0	0	0
95	4	12	16	4	11	15	0	1	1	0	0	0	0	0	0	0	0	0	0	1	1	0	0	0
100	0	5	5	0	4	4	0	1	1	0	1	1	0	0	0	0	0	0	0	0	0	0	0	0
105	0	0	0	0	0	0	0	0	0	0	0	0	0	0	0	0	0	0	0	0	0	0	0	0
110	0	2	2	0	2	2	0	0	0	0	0	0	0	0	0	0	0	0	0	0	0	0	0	0
115	0	0	0	0	0	0	0	0	0	0	0	0	0	0	0	0	0	0	0	0	0	0	0	0
	3.750	4.031	7.781	3.472	3.714	7.186	278	317	595	93	94	187	35	52	87	46	32	78	77	113	190	26	27	53
SAN GABRIEL																								
0	86	85	171	79	78	157	7	7	14	3	3	6	3	2	5	0	1	1	0	1	1	0	1	1
5	126	123	249	117	117	234	9	6	15	4	4	8	4	2	6	0	0	0	1	0	1	0	0	0
10	195	143	338	183	137	320	12	6	18	4	3	7	3	1	4	1	0	1	3	0	3	2	1	3
15	172	150	322	159	143	302	13	7	20	3	2	5	6	0	6	2	1	3	1	4	5	0	1	1
20	139	140	279	128	129	257	11	11	22	2	4	6	6	1	7	0	1	1	3	5	8	0	0	0
25	105	115	220	92	98	190	13	17	30	5	5	10	1	2	3	3	1	4	3	8	11	1	1	2
30	111	107	218	94	91	185	17	16	33	5	6	11	2	2	4	0	2	2	8	6	14	0	2	2
35	131	149	280	107	128	235	24	21	45	10	9	19	4	4	8	0	1	1	6	6	12	1	4	5
40	188	249	437	170	221	391	18	28	46	11	11	22	3	5	8	1	2	3	3	9	12	1	0	1
45	273	277	550	253	252	505	20	25	45	10	8	18	1	8	9	4	4	8	4	5	9	0	1	1
50	225	210	435	200	193	393	25	17	42	12	1	13	4	4	8	6	0	6	2	9	11	3	1	4
55	178	168	346	164	156	320	14	12	26	5	5	10	3	4	7	1	1	2	2	2	4	0	3	3
60	126	149	275	120	142	262	6	7	13	3	2	5	0	0	0	1	0	1	2	4	6	1	0	1
65	121	118	239	114	108	222	7	10	17	5	6	11	2	3	5	0	0	0	0	1	1	0	0	0
70	82	106	188	80	101	181	2	5	7	0	2	2	0	1	1	1	0	1	1	2	3	0	0	0
75	64	76	140	62	72	134	2	4	6	1	1	2	0	0	0	0	0	0	1	3	4	0	0	0
80	46	73	119	44	69	113	2	4	6	1	2	3	0	0	0	1	0	1	0	2	2	0	0	0
85	33	67	100	33	67	100	0	0	0	0	0	0	0	0	0	0	0	0	0	0	0	0	0	0
90	19	32	51	19	32	51	0	0	0	0	0	0	0	0	0	0	0	0	0	0	0	0	0	0

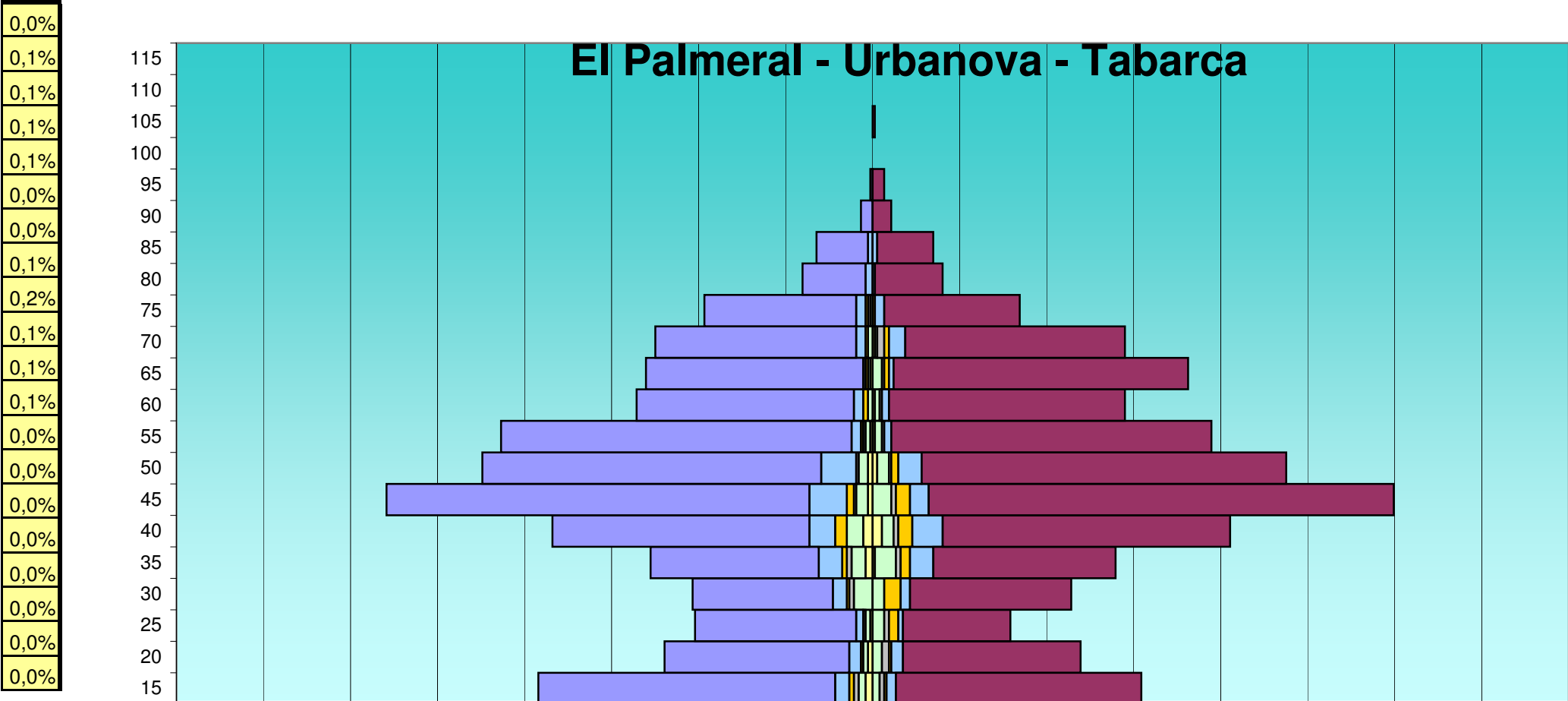
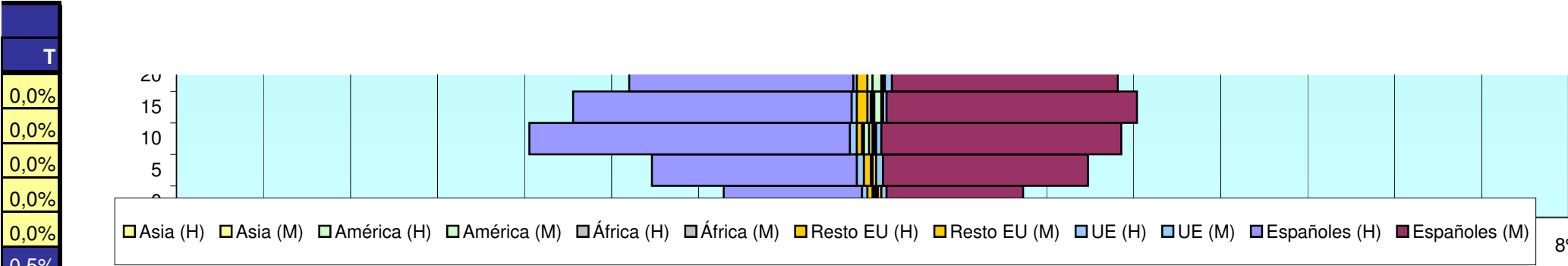
EDAD	Total			Españoles			Extranjeros			Comunitarios			Resto Europa			África			América			Asia	
	H	M	T	H	M	T	H	M	T	H	M	T	H	M	T	H	M	T	H	M	T	H	M
90	0,3%	0,5%	0,9%	0,3%	0,5%	0,9%	1,3%	0,0%	0,0%	0,0%	0,0%	0,0%	0,0%	0,0%	0,0%	0,0%	0,0%	0,0%	0,0%	0,0%	0,0%	0,0%	0,0%
95	0,1%	0,2%	0,2%	0,1%	0,1%	0,2%	1,3%	0,0%	0,0%	0,0%	0,0%	0,0%	0,0%	0,0%	0,0%	0,0%	0,0%	0,0%	0,0%	0,0%	0,0%	0,0%	0,0%
100	0,0%	0,1%	0,1%	0,0%	0,1%	0,1%	1,3%	0,0%	0,0%	0,0%	0,0%	0,0%	0,0%	0,0%	0,0%	0,0%	0,0%	0,0%	0,0%	0,0%	0,0%	0,0%	0,0%
105	0,0%	0,0%	0,0%	0,0%	0,0%	0,0%	1,3%	0,0%	0,0%	0,0%	0,0%	0,0%	0,0%	0,0%	0,0%	0,0%	0,0%	0,0%	0,0%	0,0%	0,0%	0,0%	0,0%
110	0,0%	0,0%	0,0%	0,0%	0,0%	0,0%	1,3%	0,0%	0,0%	0,0%	0,0%	0,0%	0,0%	0,0%	0,0%	0,0%	0,0%	0,0%	0,0%	0,0%	0,0%	0,0%	0,0%
115	0,0%	0,0%	0,0%	0,0%	0,0%	0,0%	1,3%	0,0%	0,0%	0,0%	0,0%	0,0%	0,0%	0,0%	0,0%	0,0%	0,0%	0,0%	0,0%	0,0%	0,0%	0,0%	0,0%
	48,2%	51,8%	100,0%	44,6%	47,7%	92,4%	3,6%	4,1%	7,6%	1,2%	1,2%	2,4%	0,4%	0,7%	1,1%	0,6%	0,4%	1,0%	1,0%	1,5%	2,4%	0,3%	0,3%
SAN GABRIEL																							
0	1,7%	1,7%	3,4%	1,6%	1,6%	3,2%	0,1%	0,1%	0,3%	0,1%	0,1%	0,1%	0,1%	0,0%	0,1%	0,0%	0,0%	0,0%	0,0%	0,0%	0,0%	0,0%	0,0%
5	2,5%	2,5%	5,0%	2,4%	2,4%	4,7%	0,2%	0,1%	0,3%	0,1%	0,1%	0,2%	0,1%	0,0%	0,1%	0,0%	0,0%	0,0%	0,0%	0,0%	0,0%	0,0%	0,0%
10	3,9%	2,9%	6,8%	3,7%	2,8%	6,4%	0,2%	0,1%	0,4%	0,1%	0,1%	0,1%	0,1%	0,0%	0,1%	0,0%	0,0%	0,0%	0,1%	0,0%	0,1%	0,0%	0,0%
15	3,5%	3,0%	6,5%	3,2%	2,9%	6,1%	0,3%	0,1%	0,4%	0,1%	0,0%	0,1%	0,1%	0,0%	0,1%	0,0%	0,0%	0,1%	0,0%	0,1%	0,1%	0,0%	0,0%
20	2,8%	2,8%	5,6%	2,6%	2,6%	5,2%	0,2%	0,2%	0,4%	0,0%	0,1%	0,1%	0,1%	0,0%	0,1%	0,0%	0,0%	0,0%	0,1%	0,1%	0,2%	0,0%	0,0%
25	2,1%	2,3%	4,4%	1,9%	2,0%	3,8%	0,3%	0,3%	0,6%	0,1%	0,1%	0,2%	0,0%	0,0%	0,1%	0,1%	0,0%	0,1%	0,1%	0,2%	0,2%	0,0%	0,0%
30	2,2%	2,2%	4,4%	1,9%	1,8%	3,7%	0,3%	0,3%	0,7%	0,1%	0,1%	0,2%	0,0%	0,0%	0,1%	0,0%	0,0%	0,0%	0,2%	0,1%	0,3%	0,0%	0,0%
35	2,6%	3,0%	5,6%	2,2%	2,6%	4,7%	0,5%	0,4%	0,9%	0,2%	0,2%	0,4%	0,1%	0,1%	0,2%	0,0%	0,0%	0,0%	0,1%	0,1%	0,2%	0,0%	0,1%
40	3,8%	5,0%	8,8%	3,4%	4,4%	7,9%	0,4%	0,6%	0,9%	0,2%	0,2%	0,4%	0,1%	0,1%	0,2%	0,0%	0,0%	0,1%	0,1%	0,2%	0,2%	0,0%	0,0%
45	5,5%	5,6%	11,1%	5,1%	5,1%	10,2%	0,4%	0,5%	0,9%	0,2%	0,2%	0,4%	0,0%	0,2%	0,2%	0,1%	0,1%	0,2%	0,1%	0,1%	0,2%	0,0%	0,0%
50	4,5%	4,2%	8,8%	4,0%	3,9%	7,9%	0,5%	0,3%	0,8%	0,2%	0,0%	0,3%	0,1%	0,1%	0,2%	0,1%	0,0%	0,1%	0,0%	0,2%	0,2%	0,1%	0,0%
55	3,6%	3,4%	7,0%	3,3%	3,1%	6,4%	0,3%	0,2%	0,5%	0,1%	0,1%	0,2%	0,1%	0,1%	0,1%	0,0%	0,0%	0,0%	0,0%	0,0%	0,1%	0,0%	0,1%
60	2,5%	3,0%	5,5%	2,4%	2,9%	5,3%	0,1%	0,1%	0,3%	0,1%	0,0%	0,1%	0,0%	0,0%	0,0%	0,0%	0,0%	0,0%	0,0%	0,1%	0,1%	0,0%	0,0%
65	2,4%	2,4%	4,8%	2,3%	2,2%	4,5%	0,1%	0,2%	0,3%	0,1%	0,1%	0,2%	0,0%	0,1%	0,1%	0,0%	0,0%	0,0%	0,0%	0,0%	0,0%	0,0%	0,0%
70	1,7%	2,1%	3,8%	1,6%	2,0%	3,6%	0,0%	0,1%	0,1%	0,0%	0,0%	0,0%	0,0%	0,0%	0,0%	0,0%	0,0%	0,0%	0,0%	0,0%	0,1%	0,0%	0,0%
75	1,3%	1,5%	2,8%	1,2%	1,4%	2,7%	0,0%	0,1%	0,1%	0,0%	0,0%	0,0%	0,0%	0,0%	0,0%	0,0%	0,0%	0,0%	0,0%	0,1%	0,1%	0,0%	0,0%
80	0,9%	1,5%	2,4%	0,9%	1,4%	2,3%	0,0%	0,1%	0,1%	0,0%	0,0%	0,1%	0,0%	0,0%	0,0%	0,0%	0,0%	0,0%	0,0%	0,0%	0,0%	0,0%	0,0%
85	0,7%	1,3%	2,0%	0,7%	1,3%	2,0%	0,0%	0,0%	0,0%	0,0%	0,0%	0,0%	0,0%	0,0%	0,0%	0,0%	0,0%	0,0%	0,0%	0,0%	0,0%	0,0%	0,0%
90	0,4%	0,6%	1,0%	0,4%	0,6%	1,0%	0,0%	0,0%	0,0%	0,0%	0,0%	0,0%	0,0%	0,0%	0,0%	0,0%	0,0%	0,0%	0,0%	0,0%	0,0%	0,0%	0,0%






E	Total			Españoles			Extranjeros			Comunitarios			Resto Europa			África			América			Asia		
	H	M	T	H	M	T	H	M	T	H	M	T	H	M	T	H	M	T	H	M	T	H	M	T
95	3	7	10	3	7	10	0	0	0	0	0	0	0	0	0	0	0	0	0	0	0	0	0	0
100	0	1	1	0	1	1	0	0	0	0	0	0	0	0	0	0	0	0	0	0	0	0	0	0
105	0	0	0	0	0	0	0	0	0	0	0	0	0	0	0	0	0	0	0	0	0	0	0	0
110	0	0	0	0	0	0	0	0	0	0	0	0	0	0	0	0	0	0	0	0	0	0	0	0
115	0	0	0	0	0	0	0	0	0	0	0	0	0	0	0	0	0	0	0	0	0	0	0	0
	2.423	2.545	4.968	2.221	2.342	4.563	202	203	405	84	74	158	42	39	81	21	14	35	40	67	107	9	15	24
EL PALMERAL - URBANOVA - TABARCA																								
0	54	51	105	45	44	89	9	7	16	3	4	7	2	1	3	0	0	0	3	2	5	0	1	1
5	82	81	163	69	67	136	13	14	27	2	3	5	4	7	11	1	0	1	5	3	8	1	1	2
10	132	115	247	107	109	216	25	6	31	5	3	8	9	0	9	3	2	5	5	1	6	0	3	3
15	140	118	258	127	105	232	13	13	26	6	4	10	2	1	3	2	2	4	3	3	6	3	0	3
20	87	91	178	79	76	155	8	15	23	5	5	10	1	1	2	0	3	3	2	4	6	2	0	2
25	75	60	135	69	46	115	6	14	20	3	2	5	0	4	4	1	2	3	2	5	7	1	0	1
30	77	85	162	60	69	129	17	16	33	6	4	10	1	7	8	2	0	2	8	5	13	0	0	0
35	93	106	199	72	78	150	21	28	49	10	10	20	2	4	6	2	2	4	6	9	15	3	1	4
40	137	153	290	110	123	233	27	30	57	11	13	24	5	6	11	0	2	2	7	5	12	4	4	8
45	206	225	431	181	199	380	25	26	51	16	8	24	3	6	9	1	2	3	5	8	13	2	0	2
50	167	177	344	145	156	301	22	21	43	15	10	25	0	3	3	1	1	2	4	5	9	2	2	4
55	159	145	304	150	137	287	9	8	17	4	3	7	1	0	1	1	1	2	2	3	5	1	1	2
60	102	107	209	93	101	194	9	6	15	4	3	7	2	0	2	0	1	1	2	2	4	0	1	1
65	96	136	232	93	126	219	3	10	13	1	2	3	1	2	3	0	1	1	1	4	5	1	0	1
70	94	107	201	86	94	180	8	13	21	4	7	11	1	2	3	0	3	3	2	1	3	0	1	1
75	72	63	135	65	58	123	7	5	12	4	4	8	1	1	2	1	0	1	1	0	1	0	0	0
80	30	30	60	27	29	56	3	1	4	3	1	4	0	0	0	0	0	0	0	0	0	0	0	0
85	24	26	50	22	24	46	2	2	4	2	2	4	0	0	0	0	0	0	0	0	0	0	0	0
90	5	8	13	5	8	13	0	0	0	0	0	0	0	0	0	0	0	0	0	0	0	0	0	0
95	1	5	6	1	5	6	0	0	0	0	0	0	0	0	0	0	0	0	0	0	0	0	0	0

EDAD	Total			Españoles			Extranjeros			Comunitarios			Resto Europa			África			América			Asia	
	H	M	T	H	M	T	H	M	T	H	M	T	H	M	T	H	M	T	H	M	T	H	M
95	0,1%	0,1%	0,2%	0,1%	0,1%	0,2%	0,0%	0,0%	0,0%	0,0%	0,0%	0,0%	0,0%	0,0%	0,0%	0,0%	0,0%	0,0%	0,0%	0,0%	0,0%	0,0%	0,0%
100	0,0%	0,0%	0,0%	0,0%	0,0%	0,0%	0,0%	0,0%	0,0%	0,0%	0,0%	0,0%	0,0%	0,0%	0,0%	0,0%	0,0%	0,0%	0,0%	0,0%	0,0%	0,0%	0,0%
105	0,0%	0,0%	0,0%	0,0%	0,0%	0,0%	0,0%	0,0%	0,0%	0,0%	0,0%	0,0%	0,0%	0,0%	0,0%	0,0%	0,0%	0,0%	0,0%	0,0%	0,0%	0,0%	0,0%
110	0,0%	0,0%	0,0%	0,0%	0,0%	0,0%	0,0%	0,0%	0,0%	0,0%	0,0%	0,0%	0,0%	0,0%	0,0%	0,0%	0,0%	0,0%	0,0%	0,0%	0,0%	0,0%	0,0%
115	0,0%	0,0%	0,0%	0,0%	0,0%	0,0%	0,0%	0,0%	0,0%	0,0%	0,0%	0,0%	0,0%	0,0%	0,0%	0,0%	0,0%	0,0%	0,0%	0,0%	0,0%	0,0%	0,0%
	48,8%	51,2%	100,0%	44,7%	47,1%	91,8%	4,1%	4,1%	8,2%	1,7%	1,5%	3,2%	0,8%	0,8%	1,6%	0,4%	0,3%	0,7%	0,8%	1,3%	2,2%	0,2%	0,3%
EL PALMERAL - URBANOVA - TABARCA																							
0	1,5%	1,4%	2,8%	1,2%	1,2%	2,4%	0,2%	0,2%	0,4%	0,1%	0,1%	0,2%	0,1%	0,0%	0,1%	0,0%	0,0%	0,0%	0,1%	0,1%	0,1%	0,0%	0,0%
5	2,2%	2,2%	4,4%	1,9%	1,8%	3,7%	0,3%	0,4%	0,7%	0,1%	0,1%	0,1%	0,1%	0,2%	0,3%	0,0%	0,0%	0,0%	0,1%	0,1%	0,2%	0,0%	0,0%
10	3,5%	3,1%	6,6%	2,9%	2,9%	5,8%	0,7%	0,2%	0,8%	0,1%	0,1%	0,2%	0,2%	0,0%	0,2%	0,1%	0,1%	0,1%	0,1%	0,0%	0,2%	0,0%	0,1%
15	3,8%	3,2%	6,9%	3,4%	2,8%	6,2%	0,3%	0,3%	0,7%	0,2%	0,1%	0,3%	0,1%	0,0%	0,1%	0,1%	0,1%	0,1%	0,1%	0,1%	0,2%	0,1%	0,0%
20	2,3%	2,4%	4,8%	2,1%	2,0%	4,2%	0,2%	0,4%	0,6%	0,1%	0,1%	0,3%	0,0%	0,0%	0,1%	0,0%	0,1%	0,1%	0,1%	0,1%	0,2%	0,1%	0,0%
25	2,0%	1,6%	3,6%	1,9%	1,2%	3,1%	0,2%	0,4%	0,5%	0,1%	0,1%	0,1%	0,0%	0,1%	0,1%	0,0%	0,1%	0,1%	0,1%	0,1%	0,2%	0,0%	0,0%
30	2,1%	2,3%	4,4%	1,6%	1,9%	3,5%	0,5%	0,4%	0,9%	0,2%	0,1%	0,3%	0,0%	0,2%	0,2%	0,1%	0,0%	0,1%	0,2%	0,1%	0,3%	0,0%	0,0%
35	2,5%	2,8%	5,3%	1,9%	2,1%	4,0%	0,6%	0,8%	1,3%	0,3%	0,3%	0,5%	0,1%	0,1%	0,2%	0,1%	0,1%	0,1%	0,2%	0,2%	0,4%	0,1%	0,0%
40	3,7%	4,1%	7,8%	3,0%	3,3%	6,3%	0,7%	0,8%	1,5%	0,3%	0,3%	0,6%	0,1%	0,2%	0,3%	0,0%	0,1%	0,1%	0,2%	0,1%	0,3%	0,1%	0,1%
45	5,5%	6,0%	11,6%	4,9%	5,3%	10,2%	0,7%	0,7%	1,4%	0,4%	0,2%	0,6%	0,1%	0,2%	0,2%	0,0%	0,1%	0,1%	0,1%	0,2%	0,3%	0,1%	0,0%
50	4,5%	4,8%	9,2%	3,9%	4,2%	8,1%	0,6%	0,6%	1,2%	0,4%	0,3%	0,7%	0,0%	0,1%	0,1%	0,0%	0,0%	0,1%	0,1%	0,1%	0,2%	0,1%	0,1%
55	4,3%	3,9%	8,2%	4,0%	3,7%	7,7%	0,2%	0,2%	0,5%	0,1%	0,1%	0,2%	0,0%	0,0%	0,0%	0,0%	0,0%	0,1%	0,1%	0,1%	0,1%	0,0%	0,0%
60	2,7%	2,9%	5,6%	2,5%	2,7%	5,2%	0,2%	0,2%	0,4%	0,1%	0,1%	0,2%	0,1%	0,0%	0,1%	0,0%	0,0%	0,0%	0,1%	0,1%	0,1%	0,0%	0,0%
65	2,6%	3,7%	6,2%	2,5%	3,4%	5,9%	0,1%	0,3%	0,3%	0,0%	0,1%	0,1%	0,0%	0,1%	0,1%	0,0%	0,0%	0,0%	0,0%	0,1%	0,1%	0,0%	0,0%
70	2,5%	2,9%	5,4%	2,3%	2,5%	4,8%	0,2%	0,3%	0,6%	0,1%	0,2%	0,3%	0,0%	0,1%	0,1%	0,0%	0,1%	0,1%	0,1%	0,0%	0,1%	0,0%	0,0%
75	1,9%	1,7%	3,6%	1,7%	1,6%	3,3%	0,2%	0,1%	0,3%	0,1%	0,1%	0,2%	0,0%	0,0%	0,1%	0,0%	0,0%	0,0%	0,0%	0,0%	0,0%	0,0%	0,0%
80	0,8%	0,8%	1,6%	0,7%	0,8%	1,5%	0,1%	0,0%	0,1%	0,1%	0,0%	0,1%	0,0%	0,0%	0,0%	0,0%	0,0%	0,0%	0,0%	0,0%	0,0%	0,0%	0,0%
85	0,6%	0,7%	1,3%	0,6%	0,6%	1,2%	0,1%	0,1%	0,1%	0,1%	0,1%	0,1%	0,0%	0,0%	0,0%	0,0%	0,0%	0,0%	0,0%	0,0%	0,0%	0,0%	0,0%
90	0,1%	0,2%	0,3%	0,1%	0,2%	0,3%	0,0%	0,0%	0,0%	0,0%	0,0%	0,0%	0,0%	0,0%	0,0%	0,0%	0,0%	0,0%	0,0%	0,0%	0,0%	0,0%	0,0%
95	0,0%	0,1%	0,2%	0,0%	0,1%	0,2%	0,0%	0,0%	0,0%	0,0%	0,0%	0,0%	0,0%	0,0%	0,0%	0,0%	0,0%	0,0%	0,0%	0,0%	0,0%	0,0%	0,0%





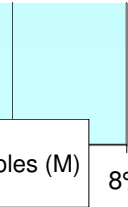
les (M)
8%



Edad	Total			Españoles			Extranjeros			Comunitarios			Resto Europa			África			América			Asia		
	H	M	T	H	M	T	H	M	T	H	M	T	H	M	T	H	M	T	H	M	T	H	M	T
100	0	0	0	0	0	0	0	0	0	0	0	0	0	0	0	0	0	0	0	0	0	0	0	0
105	0	1	1	0	1	1	0	0	0	0	0	0	0	0	0	0	0	0	0	0	0	0	0	0
110	0	0	0	0	0	0	0	0	0	0	0	0	0	0	0	0	0	0	0	0	0	0	0	0
115	0	0	0	0	0	0	0	0	0	0	0	0	0	0	0	0	0	0	0	0	0	0	0	0
	1.833	1.890	3.723	1.606	1.655	3.261	227	235	462	104	88	192	35	45	80	15	22	37	58	60	118	20	15	35
PLA DEL BON REPOS																								
0	205	238	443	135	151	286	70	87	157	12	12	24	9	20	29	14	21	35	30	30	60	4	5	9
5	290	270	560	165	162	327	125	108	233	23	26	49	29	29	58	26	23	49	40	25	65	5	7	12
10	296	305	601	171	173	344	125	132	257	18	28	46	36	34	70	25	26	51	30	36	66	8	16	24
15	356	309	665	225	198	423	131	111	242	32	24	56	24	27	51	25	18	43	42	35	77	7	8	15
20	389	374	763	250	254	504	139	120	259	27	15	42	9	20	29	40	21	61	57	59	116	5	6	11
25	467	432	899	272	245	517	195	187	382	46	32	78	15	21	36	32	29	61	96	96	192	9	6	15
30	429	523	952	243	268	511	186	255	441	46	61	107	23	45	68	41	35	76	67	106	173	8	9	17
35	490	463	953	246	231	477	244	232	476	60	51	111	34	64	98	43	30	73	92	78	170	9	15	24
40	564	518	1.082	329	287	616	235	231	466	63	66	129	34	54	88	56	30	86	67	72	139	9	15	24
45	539	580	1.119	346	371	717	193	209	402	55	63	118	34	37	71	43	33	76	47	68	115	8	14	22
50	528	583	1.111	356	402	758	172	181	353	48	43	91	31	45	76	37	26	63	47	58	105	9	9	18
55	515	539	1.054	380	402	782	135	137	272	44	36	80	21	44	65	25	17	42	40	37	77	3	5	8
60	402	514	916	305	402	707	97	112	209	32	33	65	24	32	56	18	13	31	23	33	56	1	0	1
65	325	447	772	260	351	611	65	96	161	27	40	67	12	19	31	9	12	21	13	24	37	1	4	5
70	273	399	672	229	324	553	44	75	119	19	30	49	8	21	29	7	4	11	9	19	28	1	1	2
75	260	375	635	231	342	573	29	33	62	13	13	26	3	9	12	4	3	7	9	8	17	0	0	0
80	178	320	498	164	295	459	14	25	39	12	9	21	0	7	7	0	1	1	1	8	9	0	1	1
85	127	228	355	118	216	334	9	12	21	5	7	12	1	0	1	1	1	2	2	4	6	0	0	0
90	45	127	172	43	122	165	2	5	7	1	1	2	1	1	2	0	0	0	0	3	3	0	0	0
95	7	25	32	7	24	31	0	1	1	0	0	0	0	0	0	0	0	0	0	1	1	0	0	0
100	1	9	10	1	7	8	0	2	2	0	2	2	0	0	0	0	0	0	0	0	0	0	0	0

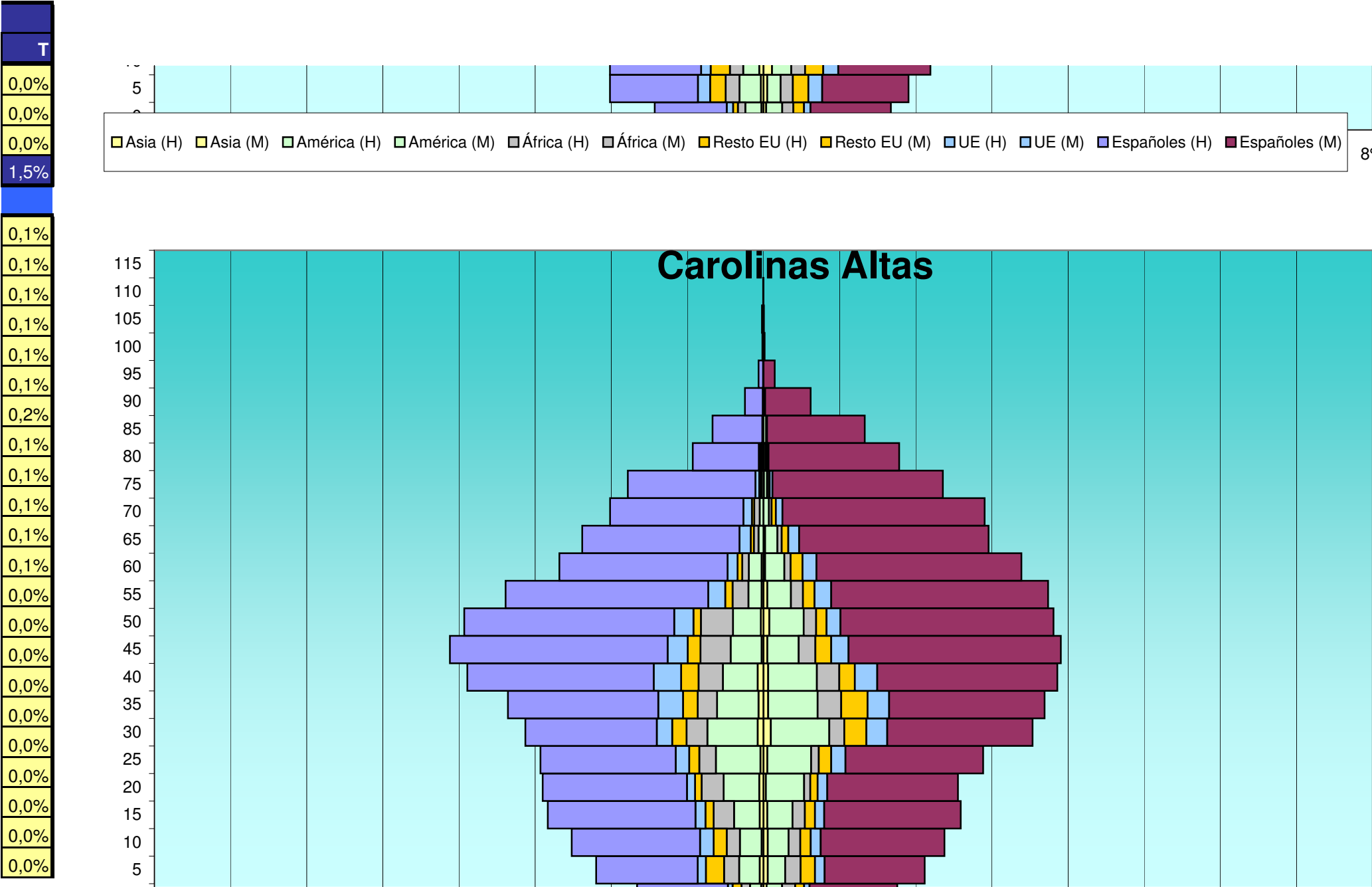
EDAD	Total			Españoles			Extranjeros			Comunitarios			Resto Europa			África			América			Asia	
	H	M	T	H	M	T	H	M	T	H	M	T	H	M	T	H	M	T	H	M	T	H	M
100	0,0%	0,0%	0,0%	0,0%	0,0%	0,0%	0,0%	0,0%	0,0%	0,0%	0,0%	0,0%	0,0%	0,0%	0,0%	0,0%	0,0%	0,0%	0,0%	0,0%	0,0%	0,0%	0,0%
105	0,0%	0,0%	0,0%	0,0%	0,0%	0,0%	0,0%	0,0%	0,0%	0,0%	0,0%	0,0%	0,0%	0,0%	0,0%	0,0%	0,0%	0,0%	0,0%	0,0%	0,0%	0,0%	0,0%
110	0,0%	0,0%	0,0%	0,0%	0,0%	0,0%	0,0%	0,0%	0,0%	0,0%	0,0%	0,0%	0,0%	0,0%	0,0%	0,0%	0,0%	0,0%	0,0%	0,0%	0,0%	0,0%	0,0%
115	0,0%	0,0%	0,0%	0,0%	0,0%	0,0%	0,0%	0,0%	0,0%	0,0%	0,0%	0,0%	0,0%	0,0%	0,0%	0,0%	0,0%	0,0%	0,0%	0,0%	0,0%	0,0%	0,0%
	49,2%	50,8%	100,0%	43,1%	44,5%	87,6%	6,1%	6,3%	12,4%	2,8%	2,4%	5,2%	0,9%	1,2%	2,1%	0,4%	0,6%	1,0%	1,6%	1,6%	3,2%	0,5%	0,4%
PLA DEL BON REPOS																							
0	1,4%	1,7%	3,1%	0,9%	1,1%	2,0%	0,5%	0,6%	1,1%	0,1%	0,1%	0,2%	0,1%	0,1%	0,2%	0,1%	0,1%	0,2%	0,2%	0,2%	0,4%	0,0%	0,0%
5	2,0%	1,9%	3,9%	1,2%	1,1%	2,3%	0,9%	0,8%	1,6%	0,2%	0,2%	0,3%	0,2%	0,2%	0,4%	0,2%	0,2%	0,3%	0,3%	0,2%	0,5%	0,0%	0,0%
10	2,1%	2,1%	4,2%	1,2%	1,2%	2,4%	0,9%	0,9%	1,8%	0,1%	0,2%	0,3%	0,3%	0,2%	0,5%	0,2%	0,2%	0,4%	0,2%	0,3%	0,5%	0,1%	0,1%
15	2,5%	2,2%	4,7%	1,6%	1,4%	3,0%	0,9%	0,8%	1,7%	0,2%	0,2%	0,4%	0,2%	0,2%	0,4%	0,2%	0,1%	0,3%	0,3%	0,2%	0,5%	0,0%	0,1%
20	2,7%	2,6%	5,3%	1,8%	1,8%	3,5%	1,0%	0,8%	1,8%	0,2%	0,1%	0,3%	0,1%	0,1%	0,2%	0,3%	0,1%	0,4%	0,4%	0,4%	0,8%	0,0%	0,0%
25	3,3%	3,0%	6,3%	1,9%	1,7%	3,6%	1,4%	1,3%	2,7%	0,3%	0,2%	0,5%	0,1%	0,1%	0,3%	0,2%	0,2%	0,4%	0,7%	0,7%	1,3%	0,1%	0,0%
30	3,0%	3,7%	6,7%	1,7%	1,9%	3,6%	1,3%	1,8%	3,1%	0,3%	0,4%	0,7%	0,2%	0,3%	0,5%	0,3%	0,2%	0,5%	0,5%	0,7%	1,2%	0,1%	0,1%
35	3,4%	3,2%	6,7%	1,7%	1,6%	3,3%	1,7%	1,6%	3,3%	0,4%	0,4%	0,8%	0,2%	0,4%	0,7%	0,3%	0,2%	0,5%	0,6%	0,5%	1,2%	0,1%	0,1%
40	4,0%	3,6%	7,6%	2,3%	2,0%	4,3%	1,6%	1,6%	3,3%	0,4%	0,5%	0,9%	0,2%	0,4%	0,6%	0,4%	0,2%	0,6%	0,5%	0,5%	1,0%	0,1%	0,1%
45	3,8%	4,1%	7,8%	2,4%	2,6%	5,0%	1,4%	1,5%	2,8%	0,4%	0,4%	0,8%	0,2%	0,3%	0,5%	0,3%	0,2%	0,5%	0,3%	0,5%	0,8%	0,1%	0,1%
50	3,7%	4,1%	7,8%	2,5%	2,8%	5,3%	1,2%	1,3%	2,5%	0,3%	0,3%	0,6%	0,2%	0,3%	0,5%	0,3%	0,2%	0,4%	0,3%	0,4%	0,7%	0,1%	0,1%
55	3,6%	3,8%	7,4%	2,7%	2,8%	5,5%	0,9%	1,0%	1,9%	0,3%	0,3%	0,6%	0,1%	0,3%	0,5%	0,2%	0,1%	0,3%	0,3%	0,3%	0,5%	0,0%	0,0%
60	2,8%	3,6%	6,4%	2,1%	2,8%	5,0%	0,7%	0,8%	1,5%	0,2%	0,2%	0,5%	0,2%	0,2%	0,4%	0,1%	0,1%	0,2%	0,2%	0,2%	0,4%	0,0%	0,0%
65	2,3%	3,1%	5,4%	1,8%	2,5%	4,3%	0,5%	0,7%	1,1%	0,2%	0,3%	0,5%	0,1%	0,1%	0,2%	0,1%	0,1%	0,1%	0,1%	0,2%	0,3%	0,0%	0,0%
70	1,9%	2,8%	4,7%	1,6%	2,3%	3,9%	0,3%	0,5%	0,8%	0,1%	0,2%	0,3%	0,1%	0,1%	0,2%	0,0%	0,0%	0,1%	0,1%	0,1%	0,2%	0,0%	0,0%
75	1,8%	2,6%	4,4%	1,6%	2,4%	4,0%	0,2%	0,2%	0,4%	0,1%	0,1%	0,2%	0,0%	0,1%	0,1%	0,0%	0,0%	0,0%	0,1%	0,1%	0,1%	0,0%	0,0%
80	1,2%	2,2%	3,5%	1,1%	2,1%	3,2%	0,1%	0,2%	0,3%	0,1%	0,1%	0,1%	0,0%	0,0%	0,0%	0,0%	0,0%	0,0%	0,0%	0,1%	0,1%	0,0%	0,0%
85	0,9%	1,6%	2,5%	0,8%	1,5%	2,3%	0,1%	0,1%	0,1%	0,0%	0,0%	0,1%	0,0%	0,0%	0,0%	0,0%	0,0%	0,0%	0,0%	0,0%	0,0%	0,0%	0,0%
90	0,3%	0,9%	1,2%	0,3%	0,9%	1,2%	0,0%	0,0%	0,0%	0,0%	0,0%	0,0%	0,0%	0,0%	0,0%	0,0%	0,0%	0,0%	0,0%	0,0%	0,0%	0,0%	0,0%
95	0,0%	0,2%	0,2%	0,0%	0,2%	0,2%	0,0%	0,0%	0,0%	0,0%	0,0%	0,0%	0,0%	0,0%	0,0%	0,0%	0,0%	0,0%	0,0%	0,0%	0,0%	0,0%	0,0%
100	0,0%	0,1%	0,1%	0,0%	0,0%	0,1%	0,0%	0,0%	0,0%	0,0%	0,0%	0,0%	0,0%	0,0%	0,0%	0,0%	0,0%	0,0%	0,0%	0,0%	0,0%	0,0%	0,0%


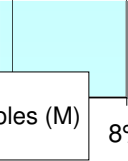




C	Total			Españoles			Extranjeros			Comunitarios			Resto Europa			África			América			Asia		
	H	M	T	H	M	T	H	M	T	H	M	T	H	M	T	H	M	T	H	M	T	H	M	T
105	4	6	10	4	6	10	0	0	0	0	0	0	0	0	0	0	0	0	0	0	0	0	0	0
110	1	0	1	1	0	1	0	0	0	0	0	0	0	0	0	0	0	0	0	0	0	0	0	0
115	0	0	0	0	0	0	0	0	0	0	0	0	0	0	0	0	0	0	0	0	0	0	0	0
	6.691	7.584	14.275	4.481	5.233	9.714	2.210	2.351	4.561	583	592	###	348	529	877	446	343	789	712	800	1.512	87	121	208
CAROLINAS ALTAS																								
0	329	344	673	235	227	462	94	117	211	12	14	26	23	23	46	22	34	56	29	40	69	6	8	14
5	434	416	850	263	259	522	171	157	328	21	25	46	47	37	84	39	40	79	53	45	98	10	11	21
10	502	462	964	332	320	652	170	142	312	35	26	61	34	27	61	34	30	64	56	54	110	5	11	16
15	558	510	1.068	382	353	735	176	157	333	26	24	50	21	26	47	53	32	85	66	65	131	10	10	20
20	566	508	1.074	373	338	711	193	170	363	21	25	46	17	19	36	57	16	73	92	99	191	11	6	17
25	579	566	1.145	350	356	706	229	210	439	35	37	72	26	32	58	43	20	63	115	113	228	8	10	18
30	620	692	1.312	340	376	716	280	316	596	40	54	94	37	57	94	54	39	93	130	151	281	15	19	34
35	660	728	1.388	389	402	791	271	326	597	64	56	120	38	68	106	50	61	111	107	128	235	13	12	25
40	763	763	1.526	482	466	948	281	297	578	71	58	129	45	40	85	63	58	121	90	126	216	15	12	27
45	816	764	1.580	563	549	1.112	253	215	468	52	45	97	33	41	74	78	43	121	80	81	161	5	10	15
50	782	742	1.524	543	551	1.094	239	191	430	50	36	86	19	27	46	83	32	115	72	89	161	7	15	22
55	672	731	1.403	524	561	1.085	148	170	318	44	43	87	19	30	49	41	31	72	34	61	95	5	10	15
60	527	668	1.195	435	530	965	92	138	230	26	36	62	12	31	43	17	16	33	33	50	83	5	4	9
65	473	578	1.051	407	490	897	66	88	154	29	28	57	8	17	25	12	11	23	13	32	45	0	4	4
70	397	572	969	345	523	868	52	49	101	22	17	39	6	11	17	14	7	21	10	14	24	0	0	0
75	352	463	815	330	441	771	22	22	44	10	7	17	4	2	6	2	5	7	5	8	13	0	1	1
80	183	351	534	171	338	509	12	13	25	3	4	7	1	1	2	4	3	7	4	5	9	0	0	0
85	132	262	394	129	253	382	3	9	12	1	2	3	1	0	1	0	0	0	1	7	8	0	0	0
90	48	122	170	46	118	164	2	4	6	1	2	3	1	1	2	0	0	0	0	1	1	0	0	0
95	13	29	42	12	29	41	1	0	1	1	0	1	0	0	0	0	0	0	0	0	0	0	0	0
100	4	2	6	3	2	5	1	0	1	0	0	0	0	0	0	0	0	0	0	0	0	0	1	1
105	4	1	5	4	1	5	0	0	0	0	0	0	0	0	0	0	0	0	0	0	0	0	0	0

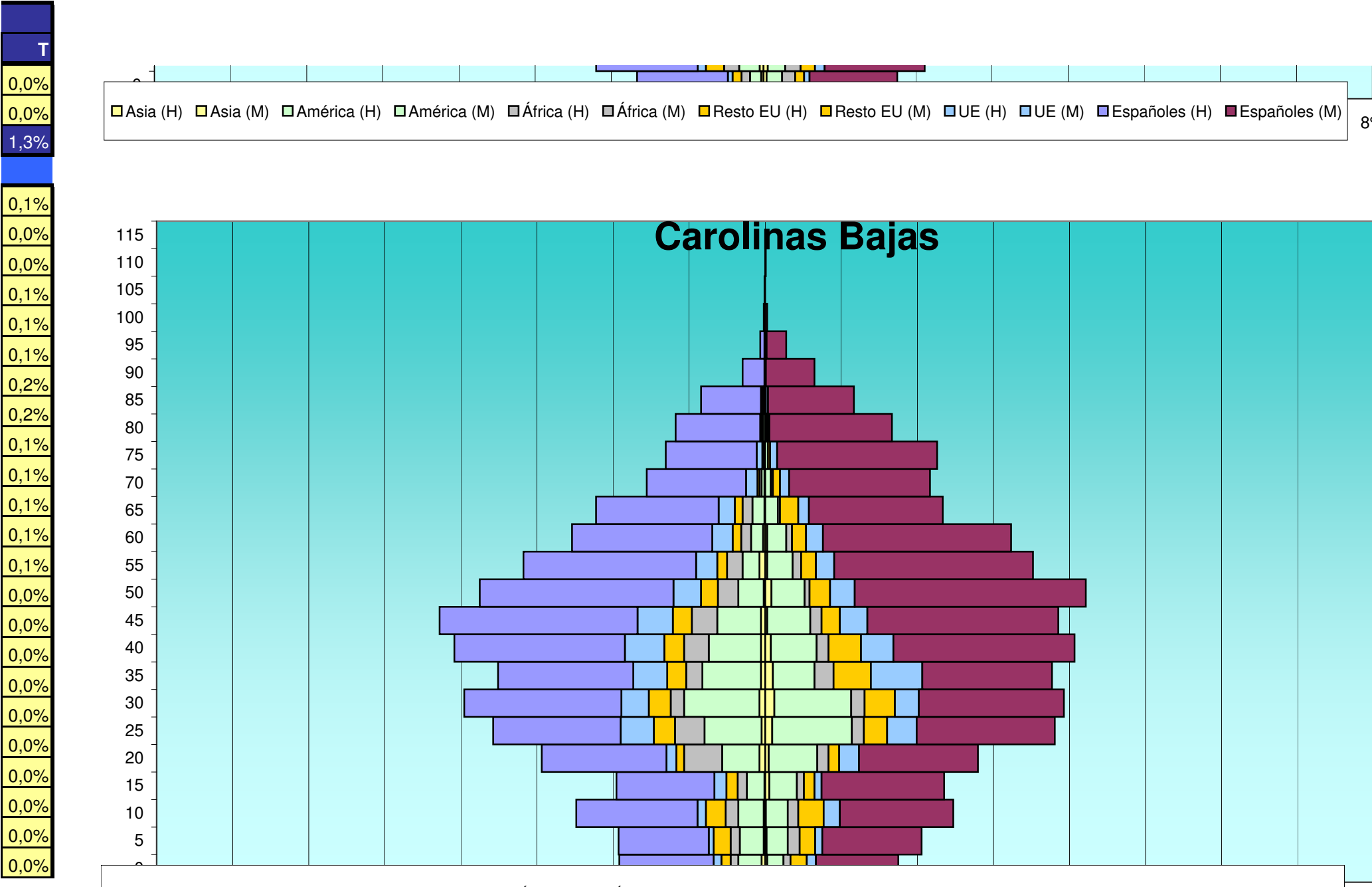
EDAD	Total			Españoles			Extranjeros			Comunitarios			Resto Europa			África			América			Asia	
	H	M	T	H	M	T	H	M	T	H	M	T	H	M	T	H	M	T	H	M	T	H	M
105	0,0%	0,0%	0,1%	0,0%	0,0%	0,1%	0,0%	0,0%	0,0%	0,0%	0,0%	0,0%	0,0%	0,0%	0,0%	0,0%	0,0%	0,0%	0,0%	0,0%	0,0%	0,0%	0,0%
110	0,0%	0,0%	0,0%	0,0%	0,0%	0,0%	0,0%	0,0%	0,0%	0,0%	0,0%	0,0%	0,0%	0,0%	0,0%	0,0%	0,0%	0,0%	0,0%	0,0%	0,0%	0,0%	0,0%
115	0,0%	0,0%	0,0%	0,0%	0,0%	0,0%	0,0%	0,0%	0,0%	0,0%	0,0%	0,0%	0,0%	0,0%	0,0%	0,0%	0,0%	0,0%	0,0%	0,0%	0,0%	0,0%	0,0%
	46,9%	53,1%	100,0%	31,4%	36,7%	68,0%	15,5%	16,5%	32,0%	4,1%	4,1%	8,2%	2,4%	3,7%	6,1%	3,1%	2,4%	5,5%	5,0%	5,6%	10,6%	0,6%	0,8%
CAROLINAS ALTAS																							
0	1,7%	1,7%	3,4%	1,2%	1,2%	2,3%	0,5%	0,6%	1,1%	0,1%	0,1%	0,1%	0,1%	0,1%	0,2%	0,1%	0,2%	0,3%	0,1%	0,2%	0,4%	0,0%	0,0%
5	2,2%	2,1%	4,3%	1,3%	1,3%	2,7%	0,9%	0,8%	1,7%	0,1%	0,1%	0,2%	0,2%	0,2%	0,4%	0,2%	0,2%	0,4%	0,3%	0,2%	0,5%	0,1%	0,1%
10	2,5%	2,3%	4,9%	1,7%	1,6%	3,3%	0,9%	0,7%	1,6%	0,2%	0,1%	0,3%	0,2%	0,1%	0,3%	0,2%	0,2%	0,3%	0,3%	0,3%	0,6%	0,0%	0,1%
15	2,8%	2,6%	5,4%	1,9%	1,8%	3,7%	0,9%	0,8%	1,7%	0,1%	0,1%	0,3%	0,1%	0,1%	0,2%	0,3%	0,2%	0,4%	0,3%	0,3%	0,7%	0,1%	0,1%
20	2,9%	2,6%	5,5%	1,9%	1,7%	3,6%	1,0%	0,9%	1,8%	0,1%	0,1%	0,2%	0,1%	0,1%	0,2%	0,3%	0,1%	0,4%	0,5%	0,5%	1,0%	0,1%	0,0%
25	2,9%	2,9%	5,8%	1,8%	1,8%	3,6%	1,2%	1,1%	2,2%	0,2%	0,2%	0,4%	0,1%	0,2%	0,3%	0,2%	0,1%	0,3%	0,6%	0,6%	1,2%	0,0%	0,1%
30	3,1%	3,5%	6,7%	1,7%	1,9%	3,6%	1,4%	1,6%	3,0%	0,2%	0,3%	0,5%	0,2%	0,3%	0,5%	0,3%	0,2%	0,5%	0,7%	0,8%	1,4%	0,1%	0,1%
35	3,4%	3,7%	7,0%	2,0%	2,0%	4,0%	1,4%	1,7%	3,0%	0,3%	0,3%	0,6%	0,2%	0,3%	0,5%	0,3%	0,3%	0,6%	0,5%	0,7%	1,2%	0,1%	0,1%
40	3,9%	3,9%	7,8%	2,4%	2,4%	4,8%	1,4%	1,5%	2,9%	0,4%	0,3%	0,7%	0,2%	0,2%	0,4%	0,3%	0,3%	0,6%	0,5%	0,6%	1,1%	0,1%	0,1%
45	4,1%	3,9%	8,0%	2,9%	2,8%	5,6%	1,3%	1,1%	2,4%	0,3%	0,2%	0,5%	0,2%	0,2%	0,4%	0,4%	0,2%	0,6%	0,4%	0,4%	0,8%	0,0%	0,1%
50	4,0%	3,8%	7,7%	2,8%	2,8%	5,6%	1,2%	1,0%	2,2%	0,3%	0,2%	0,4%	0,1%	0,1%	0,2%	0,4%	0,2%	0,6%	0,4%	0,5%	0,8%	0,0%	0,1%
55	3,4%	3,7%	7,1%	2,7%	2,8%	5,5%	0,8%	0,9%	1,6%	0,2%	0,2%	0,4%	0,1%	0,2%	0,2%	0,2%	0,2%	0,4%	0,2%	0,3%	0,5%	0,0%	0,1%
60	2,7%	3,4%	6,1%	2,2%	2,7%	4,9%	0,5%	0,7%	1,2%	0,1%	0,2%	0,3%	0,1%	0,2%	0,2%	0,1%	0,1%	0,2%	0,2%	0,3%	0,4%	0,0%	0,0%
65	2,4%	2,9%	5,3%	2,1%	2,5%	4,6%	0,3%	0,4%	0,8%	0,1%	0,1%	0,3%	0,0%	0,1%	0,1%	0,1%	0,1%	0,1%	0,1%	0,2%	0,2%	0,0%	0,0%
70	2,0%	2,9%	4,9%	1,8%	2,7%	4,4%	0,3%	0,2%	0,5%	0,1%	0,1%	0,2%	0,0%	0,1%	0,1%	0,1%	0,0%	0,1%	0,1%	0,1%	0,1%	0,0%	0,0%
75	1,8%	2,4%	4,1%	1,7%	2,2%	3,9%	0,1%	0,1%	0,2%	0,1%	0,0%	0,1%	0,0%	0,0%	0,0%	0,0%	0,0%	0,0%	0,0%	0,0%	0,1%	0,0%	0,0%
80	0,9%	1,8%	2,7%	0,9%	1,7%	2,6%	0,1%	0,1%	0,1%	0,0%	0,0%	0,0%	0,0%	0,0%	0,0%	0,0%	0,0%	0,0%	0,0%	0,0%	0,0%	0,0%	0,0%
85	0,7%	1,3%	2,0%	0,7%	1,3%	1,9%	0,0%	0,0%	0,1%	0,0%	0,0%	0,0%	0,0%	0,0%	0,0%	0,0%	0,0%	0,0%	0,0%	0,0%	0,0%	0,0%	0,0%
90	0,2%	0,6%	0,9%	0,2%	0,6%	0,8%	0,0%	0,0%	0,0%	0,0%	0,0%	0,0%	0,0%	0,0%	0,0%	0,0%	0,0%	0,0%	0,0%	0,0%	0,0%	0,0%	0,0%
95	0,1%	0,1%	0,2%	0,1%	0,1%	0,2%	0,0%	0,0%	0,0%	0,0%	0,0%	0,0%	0,0%	0,0%	0,0%	0,0%	0,0%	0,0%	0,0%	0,0%	0,0%	0,0%	0,0%
100	0,0%	0,0%	0,0%	0,0%	0,0%	0,0%	0,0%	0,0%	0,0%	0,0%	0,0%	0,0%	0,0%	0,0%	0,0%	0,0%	0,0%	0,0%	0,0%	0,0%	0,0%	0,0%	0,0%
105	0,0%	0,0%	0,0%	0,0%	0,0%	0,0%	0,0%	0,0%	0,0%	0,0%	0,0%	0,0%	0,0%	0,0%	0,0%	0,0%	0,0%	0,0%	0,0%	0,0%	0,0%	0,0%	0,0%


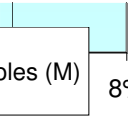




C	Total			Españoles			Extranjeros			Comunitarios			Resto Europa			África			América			Asia		
	H	M	T	H	M	T	H	M	T	H	M	T	H	M	T	H	M	T	H	M	T	H	M	T
110	1	0	1	1	0	1	0	0	0	0	0	0	0	0	0	0	0	0	0	0	0	0	0	0
115	0	0	0	0	0	0	0	0	0	0	0	0	0	0	0	0	0	0	0	0	0	0	0	0
	9.415	10.274	19.689	6.659	7.483	14.142	2.756	2.791	5.547	564	539	###	392	490	882	666	478	1.144	990	###	2.159	115	144	259
CAROLINAS BAJAS																								
0	205	191	396	134	117	251	71	74	145	11	13	24	13	23	36	11	10	21	33	23	56	5	3	8
5	208	222	430	128	141	269	80	81	161	7	10	17	24	22	46	13	17	30	34	30	64	2	2	4
10	267	268	535	172	161	333	95	107	202	12	23	35	28	36	64	18	15	33	36	31	67	2	1	3
15	216	249	465	139	174	313	77	75	152	17	10	27	16	15	31	13	10	23	25	39	64	1	6	7
20	314	305	619	177	169	346	137	136	273	14	28	42	11	15	26	54	16	70	53	69	122	8	5	13
25	391	406	797	181	196	377	210	210	420	47	42	89	30	33	63	42	17	59	81	113	194	5	10	15
30	432	419	851	223	206	429	209	213	422	39	34	73	31	43	74	19	19	38	107	109	216	8	13	21
35	384	402	786	192	184	376	192	218	410	48	73	121	27	53	80	23	27	50	83	59	142	6	11	17
40	443	437	880	242	257	499	201	180	381	56	46	102	28	46	74	35	17	52	74	65	139	6	8	14
45	459	419	878	281	271	552	178	148	326	50	39	89	27	26	53	36	16	52	62	61	123	6	3	9
50	412	448	860	275	328	603	137	120	257	39	35	74	24	29	53	29	7	36	36	47	83	2	9	11
55	338	385	723	245	282	527	93	103	196	30	26	56	14	21	35	22	12	34	24	36	60	8	3	11
60	274	349	623	199	267	466	75	82	157	29	24	53	12	20	32	14	8	22	17	27	44	3	3	6
65	239	253	492	174	190	364	65	63	128	23	15	38	11	26	37	14	3	17	17	18	35	1	0	1
70	167	235	402	141	200	341	26	35	61	16	13	29	3	10	13	3	3	6	4	8	12	1	0	1
75	140	245	385	129	227	356	11	18	29	8	10	18	2	3	5	0	0	0	1	4	5	1	0	1
80	127	180	307	120	174	294	7	6	13	2	2	4	1	2	3	1	1	2	3	1	4	0	0	0
85	91	126	217	85	122	207	6	4	10	2	3	5	2	1	3	0	0	0	2	0	2	0	0	0
90	32	70	102	31	69	100	1	1	2	0	0	0	1	0	1	0	0	0	0	1	1	0	0	0
95	7	30	37	6	28	34	1	2	3	1	1	2	0	1	1	0	0	0	0	0	0	0	0	0
100	2	3	5	2	3	5	0	0	0	0	0	0	0	0	0	0	0	0	0	0	0	0	0	0
105	1	0	1	1	0	1	0	0	0	0	0	0	0	0	0	0	0	0	0	0	0	0	0	0
110	0	1	1	0	1	1	0	0	0	0	0	0	0	0	0	0	0	0	0	0	0	0	0	0

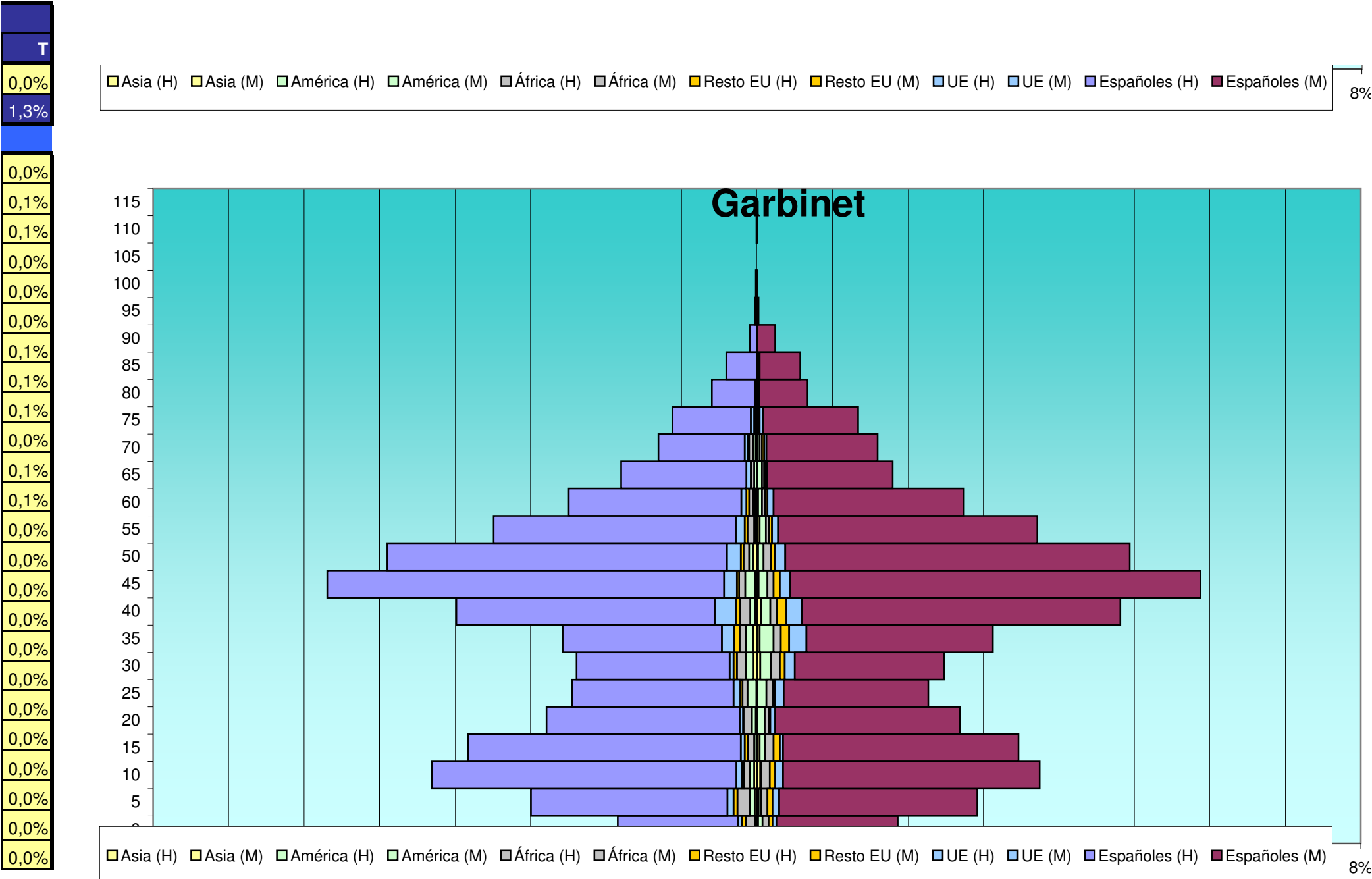
EDAD	Total			Españoles			Extranjeros			Comunitarios			Resto Europa			África			América			Asia	
	H	M	T	H	M	T	H	M	T	H	M	T	H	M	T	H	M	T	H	M	T	H	M
110	0,0%	0,0%	0,0%	0,0%	0,0%	0,0%	0,0%	0,0%	0,0%	0,0%	0,0%	0,0%	0,0%	0,0%	0,0%	0,0%	0,0%	0,0%	0,0%	0,0%	0,0%	0,0%	0,0%
115	0,0%	0,0%	0,0%	0,0%	0,0%	0,0%	0,0%	0,0%	0,0%	0,0%	0,0%	0,0%	0,0%	0,0%	0,0%	0,0%	0,0%	0,0%	0,0%	0,0%	0,0%	0,0%	0,0%
	47,8%	52,2%	100,0%	33,8%	38,0%	71,8%	14,0%	14,2%	28,2%	2,9%	2,7%	5,6%	2,0%	2,5%	4,5%	3,4%	2,4%	5,8%	5,0%	5,9%	11,0%	0,6%	0,7%
CAROLINAS BAJAS																							
0	1,9%	1,8%	3,7%	1,2%	1,1%	2,3%	0,7%	0,7%	1,3%	0,1%	0,1%	0,2%	0,1%	0,2%	0,3%	0,1%	0,1%	0,2%	0,3%	0,2%	0,5%	0,0%	0,0%
5	1,9%	2,1%	4,0%	1,2%	1,3%	2,5%	0,7%	0,8%	1,5%	0,1%	0,1%	0,2%	0,2%	0,2%	0,4%	0,1%	0,2%	0,3%	0,3%	0,3%	0,6%	0,0%	0,0%
10	2,5%	2,5%	5,0%	1,6%	1,5%	3,1%	0,9%	1,0%	1,9%	0,1%	0,2%	0,3%	0,3%	0,3%	0,6%	0,2%	0,1%	0,3%	0,3%	0,3%	0,6%	0,0%	0,0%
15	2,0%	2,3%	4,3%	1,3%	1,6%	2,9%	0,7%	0,7%	1,4%	0,2%	0,1%	0,3%	0,1%	0,1%	0,3%	0,1%	0,1%	0,2%	0,2%	0,4%	0,6%	0,0%	0,1%
20	2,9%	2,8%	5,7%	1,6%	1,6%	3,2%	1,3%	1,3%	2,5%	0,1%	0,3%	0,4%	0,1%	0,1%	0,2%	0,5%	0,1%	0,6%	0,5%	0,6%	1,1%	0,1%	0,0%
25	3,6%	3,8%	7,4%	1,7%	1,8%	3,5%	1,9%	1,9%	3,9%	0,4%	0,4%	0,8%	0,3%	0,3%	0,6%	0,4%	0,2%	0,5%	0,8%	1,0%	1,8%	0,0%	0,1%
30	4,0%	3,9%	7,9%	2,1%	1,9%	4,0%	1,9%	2,0%	3,9%	0,4%	0,3%	0,7%	0,3%	0,4%	0,7%	0,2%	0,2%	0,4%	1,0%	1,0%	2,0%	0,1%	0,1%
35	3,6%	3,7%	7,3%	1,8%	1,7%	3,5%	1,8%	2,0%	3,8%	0,4%	0,7%	1,1%	0,3%	0,5%	0,7%	0,2%	0,3%	0,5%	0,8%	0,5%	1,3%	0,1%	0,1%
40	4,1%	4,0%	8,2%	2,2%	2,4%	4,6%	1,9%	1,7%	3,5%	0,5%	0,4%	0,9%	0,3%	0,4%	0,7%	0,3%	0,2%	0,5%	0,7%	0,6%	1,3%	0,1%	0,1%
45	4,3%	3,9%	8,1%	2,6%	2,5%	5,1%	1,6%	1,4%	3,0%	0,5%	0,4%	0,8%	0,3%	0,2%	0,5%	0,3%	0,1%	0,5%	0,6%	0,6%	1,1%	0,1%	0,0%
50	3,8%	4,2%	8,0%	2,5%	3,0%	5,6%	1,3%	1,1%	2,4%	0,4%	0,3%	0,7%	0,2%	0,3%	0,5%	0,3%	0,1%	0,3%	0,3%	0,4%	0,8%	0,0%	0,1%
55	3,1%	3,6%	6,7%	2,3%	2,6%	4,9%	0,9%	1,0%	1,8%	0,3%	0,2%	0,5%	0,1%	0,2%	0,3%	0,2%	0,1%	0,3%	0,2%	0,3%	0,6%	0,1%	0,0%
60	2,5%	3,2%	5,8%	1,8%	2,5%	4,3%	0,7%	0,8%	1,5%	0,3%	0,2%	0,5%	0,1%	0,2%	0,3%	0,1%	0,1%	0,2%	0,2%	0,3%	0,4%	0,0%	0,0%
65	2,2%	2,3%	4,6%	1,6%	1,8%	3,4%	0,6%	0,6%	1,2%	0,2%	0,1%	0,4%	0,1%	0,2%	0,3%	0,1%	0,0%	0,2%	0,2%	0,2%	0,3%	0,0%	0,0%
70	1,5%	2,2%	3,7%	1,3%	1,9%	3,2%	0,2%	0,3%	0,6%	0,1%	0,1%	0,3%	0,0%	0,1%	0,1%	0,0%	0,0%	0,1%	0,0%	0,1%	0,1%	0,0%	0,0%
75	1,3%	2,3%	3,6%	1,2%	2,1%	3,3%	0,1%	0,2%	0,3%	0,1%	0,1%	0,2%	0,0%	0,0%	0,0%	0,0%	0,0%	0,0%	0,0%	0,0%	0,0%	0,0%	0,0%
80	1,2%	1,7%	2,8%	1,1%	1,6%	2,7%	0,1%	0,1%	0,1%	0,0%	0,0%	0,0%	0,0%	0,0%	0,0%	0,0%	0,0%	0,0%	0,0%	0,0%	0,0%	0,0%	0,0%
85	0,8%	1,2%	2,0%	0,8%	1,1%	1,9%	0,1%	0,0%	0,1%	0,0%	0,0%	0,0%	0,0%	0,0%	0,0%	0,0%	0,0%	0,0%	0,0%	0,0%	0,0%	0,0%	0,0%
90	0,3%	0,6%	0,9%	0,3%	0,6%	0,9%	0,0%	0,0%	0,0%	0,0%	0,0%	0,0%	0,0%	0,0%	0,0%	0,0%	0,0%	0,0%	0,0%	0,0%	0,0%	0,0%	0,0%
95	0,1%	0,3%	0,3%	0,1%	0,3%	0,3%	0,0%	0,0%	0,0%	0,0%	0,0%	0,0%	0,0%	0,0%	0,0%	0,0%	0,0%	0,0%	0,0%	0,0%	0,0%	0,0%	0,0%
100	0,0%	0,0%	0,0%	0,0%	0,0%	0,0%	0,0%	0,0%	0,0%	0,0%	0,0%	0,0%	0,0%	0,0%	0,0%	0,0%	0,0%	0,0%	0,0%	0,0%	0,0%	0,0%	0,0%
105	0,0%	0,0%	0,0%	0,0%	0,0%	0,0%	0,0%	0,0%	0,0%	0,0%	0,0%	0,0%	0,0%	0,0%	0,0%	0,0%	0,0%	0,0%	0,0%	0,0%	0,0%	0,0%	0,0%
110	0,0%	0,0%	0,0%	0,0%	0,0%	0,0%	0,0%	0,0%	0,0%	0,0%	0,0%	0,0%	0,0%	0,0%	0,0%	0,0%	0,0%	0,0%	0,0%	0,0%	0,0%	0,0%	0,0%






Edad	Total			Españoles			Extranjeros			Comunitarios			Resto Europa			África			América			Asia		
	H	M	T	H	M	T	H	M	T	H	M	T	H	M	T	H	M	T	H	M	T	H	M	T
115	0	0	0	0	0	0	0	0	0	0	0	0	0	0	0	0	0	0	0	0	0	0	0	0
	5.149	5.643	10.792	3.277	3.767	7.044	1.872	1.876	3.748	451	447	898	305	425	730	347	198	545	692	741	1.433	65	77	142
GARBINET																								
0	250	253	503	216	218	434	34	35	69	7	7	14	7	7	14	17	11	28	1	8	9	2	2	4
5	405	397	802	353	356	709	52	41	93	11	12	23	7	9	16	22	11	33	9	5	14	4	3	7
10	585	507	1.092	547	461	1.008	38	46	84	10	14	24	4	10	14	10	15	25	8	2	10	5	6	11
15	523	466	989	490	423	913	33	43	76	7	6	13	6	11	17	11	15	26	4	10	14	1	5	6
20	377	366	743	347	332	679	30	34	64	6	9	15	1	3	4	15	7	22	7	13	20	2	1	3
25	332	308	640	290	260	550	42	48	90	12	16	28	4	3	7	9	12	21	16	16	32	1	1	2
30	324	336	660	275	268	543	49	68	117	7	18	25	6	9	15	16	16	32	14	19	33	6	6	12
35	347	426	773	286	335	621	61	91	152	22	31	53	10	15	25	11	13	24	13	25	38	7	5	12
40	544	649	1.193	464	572	1.036	80	77	157	38	28	66	8	17	25	18	12	30	9	17	26	3	7	10
45	772	797	1.569	713	737	1.450	59	60	119	23	19	42	4	11	15	11	11	22	18	16	34	3	3	6
50	659	675	1.334	610	619	1.229	49	56	105	25	19	44	5	7	12	10	13	23	7	10	17	7	2	9
55	476	501	977	435	466	901	41	35	76	16	11	27	5	5	10	12	6	18	3	11	14	2	5	7
60	337	373	710	310	342	652	27	31	58	9	11	20	5	4	9	7	6	13	4	7	11	3	2	5
65	244	244	488	225	226	451	19	18	37	8	2	10	1	3	4	5	4	9	5	9	14	0	0	0
70	176	218	394	155	200	355	21	18	39	6	4	10	2	4	6	7	4	11	5	4	9	2	1	3
75	153	181	334	141	171	312	12	10	22	6	6	12	3	1	4	1	1	2	1	2	3	0	1	1
80	81	91	172	77	87	164	4	4	8	3	2	5	0	1	1	1	0	1	0	1	1	0	0	0
85	55	78	133	55	73	128	0	5	5	0	2	2	0	1	1	0	0	0	0	2	2	0	0	0
90	13	33	46	13	33	46	0	0	0	0	0	0	0	0	0	0	0	0	0	0	0	0	0	0
95	3	3	6	3	3	6	0	0	0	0	0	0	0	0	0	0	0	0	0	0	0	0	0	0
100	1	1	2	1	0	1	0	1	1	0	0	0	0	0	0	0	0	0	0	0	0	1	0	1
105	0	0	0	0	0	0	0	0	0	0	0	0	0	0	0	0	0	0	0	0	0	0	0	0
110	1	0	1	1	0	1	0	0	0	0	0	0	0	0	0	0	0	0	0	0	0	0	0	0
115	0	0	0	0	0	0	0	0	0	0	0	0	0	0	0	0	0	0	0	0	0	0	0	0

EDAD	Total			Españoles			Extranjeros			Comunitarios			Resto Europa			África			América			Asia	
	H	M	T	H	M	T	H	M	T	H	M	T	H	M	T	H	M	T	H	M	T	H	M
115	0,0%	0,0%	0,0%	0,0%	0,0%	0,0%	0,0%	0,0%	0,0%	0,0%	0,0%	0,0%	0,0%	0,0%	0,0%	0,0%	0,0%	0,0%	0,0%	0,0%	0,0%	0,0%	0,0%
	47,7%	52,3%	100,0%	30,4%	34,9%	65,3%	17,3%	17,4%	34,7%	4,2%	4,1%	8,3%	2,8%	3,9%	6,8%	3,2%	1,8%	5,1%	6,4%	6,9%	13,3%	0,6%	0,7%
GARBINET																							
0	1,8%	1,9%	3,7%	1,6%	1,6%	3,2%	0,3%	0,3%	0,5%	0,1%	0,1%	0,1%	0,1%	0,1%	0,1%	0,1%	0,1%	0,2%	0,0%	0,1%	0,1%	0,0%	0,0%
5	3,0%	2,9%	5,9%	2,6%	2,6%	5,2%	0,4%	0,3%	0,7%	0,1%	0,1%	0,2%	0,1%	0,1%	0,1%	0,2%	0,1%	0,2%	0,1%	0,0%	0,1%	0,0%	0,0%
10	4,3%	3,7%	8,1%	4,0%	3,4%	7,4%	0,3%	0,3%	0,6%	0,1%	0,1%	0,2%	0,0%	0,1%	0,1%	0,1%	0,1%	0,2%	0,1%	0,0%	0,1%	0,0%	0,0%
15	3,9%	3,4%	7,3%	3,6%	3,1%	6,7%	0,2%	0,3%	0,6%	0,1%	0,0%	0,1%	0,0%	0,1%	0,1%	0,1%	0,1%	0,2%	0,0%	0,1%	0,1%	0,0%	0,0%
20	2,8%	2,7%	5,5%	2,6%	2,4%	5,0%	0,2%	0,3%	0,5%	0,0%	0,1%	0,1%	0,0%	0,0%	0,0%	0,1%	0,1%	0,2%	0,1%	0,1%	0,1%	0,0%	0,0%
25	2,4%	2,3%	4,7%	2,1%	1,9%	4,1%	0,3%	0,4%	0,7%	0,1%	0,1%	0,2%	0,0%	0,0%	0,1%	0,1%	0,1%	0,2%	0,1%	0,1%	0,2%	0,0%	0,0%
30	2,4%	2,5%	4,9%	2,0%	2,0%	4,0%	0,4%	0,5%	0,9%	0,1%	0,1%	0,2%	0,0%	0,1%	0,1%	0,1%	0,1%	0,2%	0,1%	0,1%	0,2%	0,0%	0,0%
35	2,6%	3,1%	5,7%	2,1%	2,5%	4,6%	0,4%	0,7%	1,1%	0,2%	0,2%	0,4%	0,1%	0,1%	0,2%	0,1%	0,1%	0,2%	0,1%	0,2%	0,3%	0,1%	0,0%
40	4,0%	4,8%	8,8%	3,4%	4,2%	7,6%	0,6%	0,6%	1,2%	0,3%	0,2%	0,5%	0,1%	0,1%	0,2%	0,1%	0,1%	0,2%	0,1%	0,1%	0,2%	0,0%	0,1%
45	5,7%	5,9%	11,6%	5,3%	5,4%	10,7%	0,4%	0,4%	0,9%	0,2%	0,1%	0,3%	0,0%	0,1%	0,1%	0,1%	0,1%	0,2%	0,1%	0,1%	0,3%	0,0%	0,0%
50	4,9%	5,0%	9,8%	4,5%	4,6%	9,1%	0,4%	0,4%	0,8%	0,2%	0,1%	0,3%	0,0%	0,1%	0,1%	0,1%	0,1%	0,2%	0,1%	0,1%	0,1%	0,1%	0,0%
55	3,5%	3,7%	7,2%	3,2%	3,4%	6,6%	0,3%	0,3%	0,6%	0,1%	0,1%	0,2%	0,0%	0,0%	0,1%	0,1%	0,0%	0,1%	0,0%	0,1%	0,1%	0,0%	0,0%
60	2,5%	2,8%	5,2%	2,3%	2,5%	4,8%	0,2%	0,2%	0,4%	0,1%	0,1%	0,1%	0,0%	0,0%	0,1%	0,1%	0,0%	0,1%	0,0%	0,1%	0,1%	0,0%	0,0%
65	1,8%	1,8%	3,6%	1,7%	1,7%	3,3%	0,1%	0,1%	0,3%	0,1%	0,0%	0,1%	0,0%	0,0%	0,0%	0,0%	0,0%	0,1%	0,0%	0,1%	0,1%	0,0%	0,0%
70	1,3%	1,6%	2,9%	1,1%	1,5%	2,6%	0,2%	0,1%	0,3%	0,0%	0,0%	0,1%	0,0%	0,0%	0,0%	0,1%	0,0%	0,1%	0,0%	0,0%	0,1%	0,0%	0,0%
75	1,1%	1,3%	2,5%	1,0%	1,3%	2,3%	0,1%	0,1%	0,2%	0,0%	0,0%	0,1%	0,0%	0,0%	0,0%	0,0%	0,0%	0,0%	0,0%	0,0%	0,0%	0,0%	0,0%
80	0,6%	0,7%	1,3%	0,6%	0,6%	1,2%	0,0%	0,0%	0,1%	0,0%	0,0%	0,0%	0,0%	0,0%	0,0%	0,0%	0,0%	0,0%	0,0%	0,0%	0,0%	0,0%	0,0%
85	0,4%	0,6%	1,0%	0,4%	0,5%	0,9%	0,0%	0,0%	0,0%	0,0%	0,0%	0,0%	0,0%	0,0%	0,0%	0,0%	0,0%	0,0%	0,0%	0,0%	0,0%	0,0%	0,0%
90	0,1%	0,2%	0,3%	0,1%	0,2%	0,3%	0,0%	0,0%	0,0%	0,0%	0,0%	0,0%	0,0%	0,0%	0,0%	0,0%	0,0%	0,0%	0,0%	0,0%	0,0%	0,0%	0,0%
95	0,0%	0,0%	0,0%	0,0%	0,0%	0,0%	0,0%	0,0%	0,0%	0,0%	0,0%	0,0%	0,0%	0,0%	0,0%	0,0%	0,0%	0,0%	0,0%	0,0%	0,0%	0,0%	0,0%
100	0,0%	0,0%	0,0%	0,0%	0,0%	0,0%	0,0%	0,0%	0,0%	0,0%	0,0%	0,0%	0,0%	0,0%	0,0%	0,0%	0,0%	0,0%	0,0%	0,0%	0,0%	0,0%	0,0%
105	0,0%	0,0%	0,0%	0,0%	0,0%	0,0%	0,0%	0,0%	0,0%	0,0%	0,0%	0,0%	0,0%	0,0%	0,0%	0,0%	0,0%	0,0%	0,0%	0,0%	0,0%	0,0%	0,0%
110	0,0%	0,0%	0,0%	0,0%	0,0%	0,0%	0,0%	0,0%	0,0%	0,0%	0,0%	0,0%	0,0%	0,0%	0,0%	0,0%	0,0%	0,0%	0,0%	0,0%	0,0%	0,0%	0,0%
115	0,0%	0,0%	0,0%	0,0%	0,0%	0,0%	0,0%	0,0%	0,0%	0,0%	0,0%	0,0%	0,0%	0,0%	0,0%	0,0%	0,0%	0,0%	0,0%	0,0%	0,0%	0,0%	0,0%



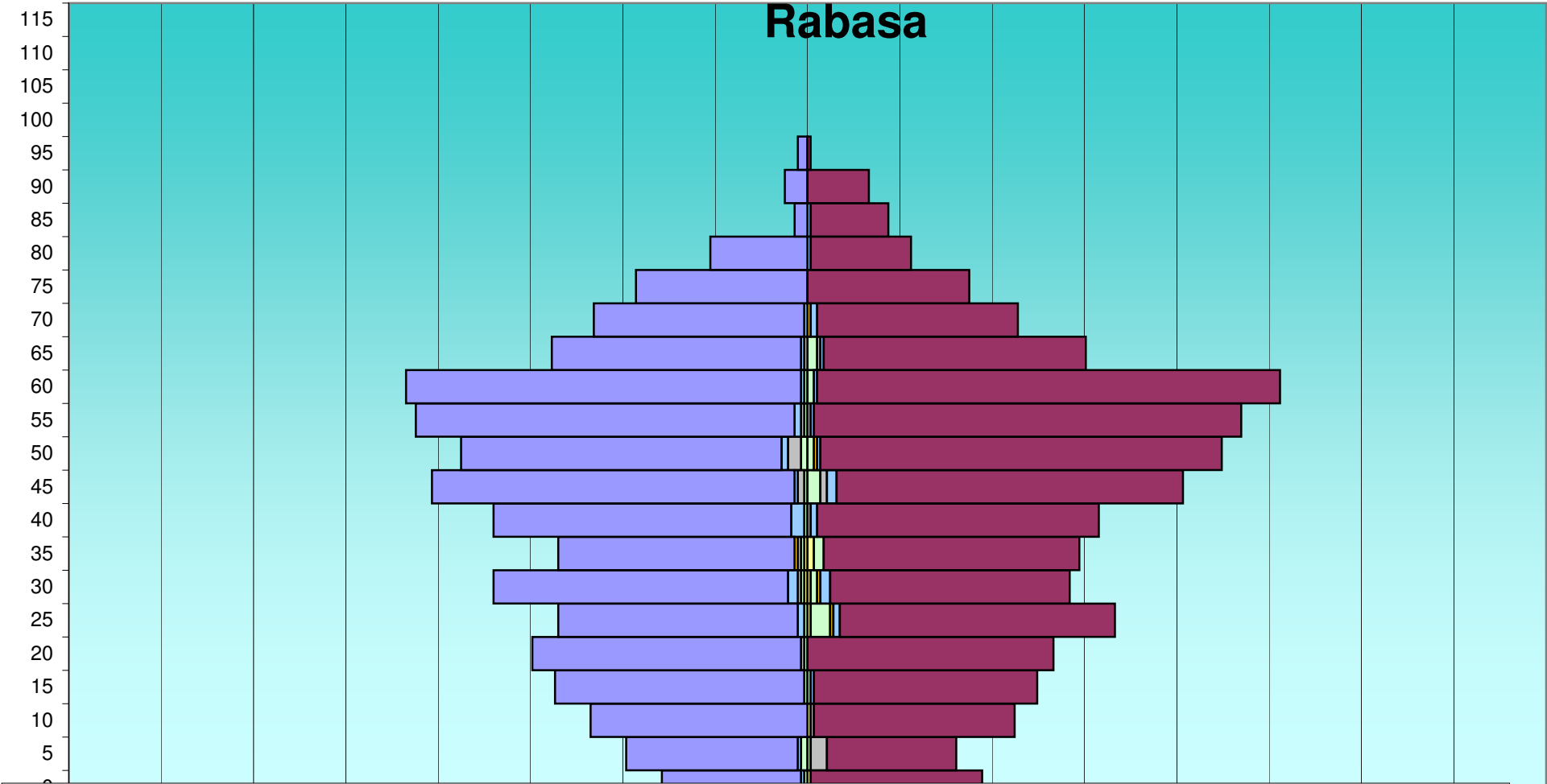
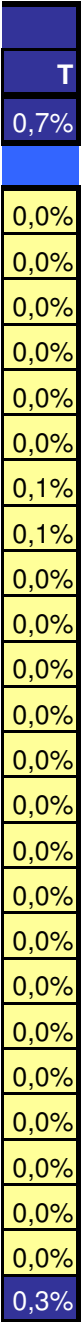
les (M)
8%




les (M)
8%

Edad	Total			Españoles			Extranjeros			Comunitarios			Resto Europa			África			América			Asia		
	H	M	T	H	M	T	H	M	T	H	M	T	H	M	T	H	M	T	H	M	T	H	M	T
	6.658	6.903	13.561	6.007	6.182	12.189	651	721	1.372	216	217	433	78	121	199	183	157	340	124	177	301	49	50	99
RABASA																								
0	46	53	99	43	53	96	3	0	3	1	0	1	0	0	0	0	0	0	1	0	1	0	1	1
5	56	46	102	53	40	93	3	6	9	1	0	1	0	0	0	0	5	5	2	1	3	0	0	0
10	68	63	131	67	62	129	1	1	2	0	0	0	0	0	0	0	1	1	0	0	0	0	1	1
15	78	71	149	77	69	146	1	2	3	0	1	1	0	0	0	0	0	0	1	1	2	0	0	0
20	85	76	161	83	76	159	2	0	2	0	0	0	0	0	0	1	0	1	1	0	1	0	0	0
25	78	94	172	74	85	159	4	9	13	2	2	4	0	1	1	0	0	0	1	6	7	0	1	1
30	97	81	178	91	74	165	6	7	13	3	3	6	0	1	1	1	0	1	1	2	3	1	1	2
35	78	83	161	73	79	152	5	4	9	0	0	0	1	0	1	1	0	1	1	3	4	1	2	3
40	97	90	187	92	87	179	5	3	8	4	2	6	0	0	0	0	1	1	1	0	1	0	0	0
45	116	116	232	112	107	219	4	9	13	1	3	4	0	0	0	2	2	4	1	4	5	0	0	0
50	107	128	235	99	124	223	8	4	12	2	1	3	0	1	1	4	0	4	2	2	4	0	0	0
55	121	134	255	117	132	249	4	2	6	2	1	3	0	0	0	1	1	2	1	0	1	0	0	0
60	124	146	270	122	143	265	2	3	5	1	1	2	0	0	0	0	0	0	1	2	3	0	0	0
65	79	86	165	77	81	158	2	5	7	1	1	2	0	0	0	1	1	2	0	3	3	0	0	0
70	66	65	131	65	62	127	1	3	4	1	2	3	0	1	1	0	0	0	0	0	0	0	0	0
75	53	50	103	53	50	103	0	0	0	0	0	0	0	0	0	0	0	0	0	0	0	0	0	0
80	30	32	62	30	31	61	0	1	1	0	1	1	0	0	0	0	0	0	0	0	0	0	0	0
85	4	25	29	4	24	28	0	1	1	0	1	1	0	0	0	0	0	0	0	0	0	0	0	0
90	7	19	26	7	19	26	0	0	0	0	0	0	0	0	0	0	0	0	0	0	0	0	0	0
95	3	1	4	3	1	4	0	0	0	0	0	0	0	0	0	0	0	0	0	0	0	0	0	0
100	0	0	0	0	0	0	0	0	0	0	0	0	0	0	0	0	0	0	0	0	0	0	0	0
105	0	0	0	0	0	0	0	0	0	0	0	0	0	0	0	0	0	0	0	0	0	0	0	0
110	0	0	0	0	0	0	0	0	0	0	0	0	0	0	0	0	0	0	0	0	0	0	0	0
115	0	0	0	0	0	0	0	0	0	0	0	0	0	0	0	0	0	0	0	0	0	0	0	0
	1.393	1.459	2.852	1.342	1.399	2.741	51	60	111	19	19	38	1	4	5	11	11	22	14	24	38	2	6	8

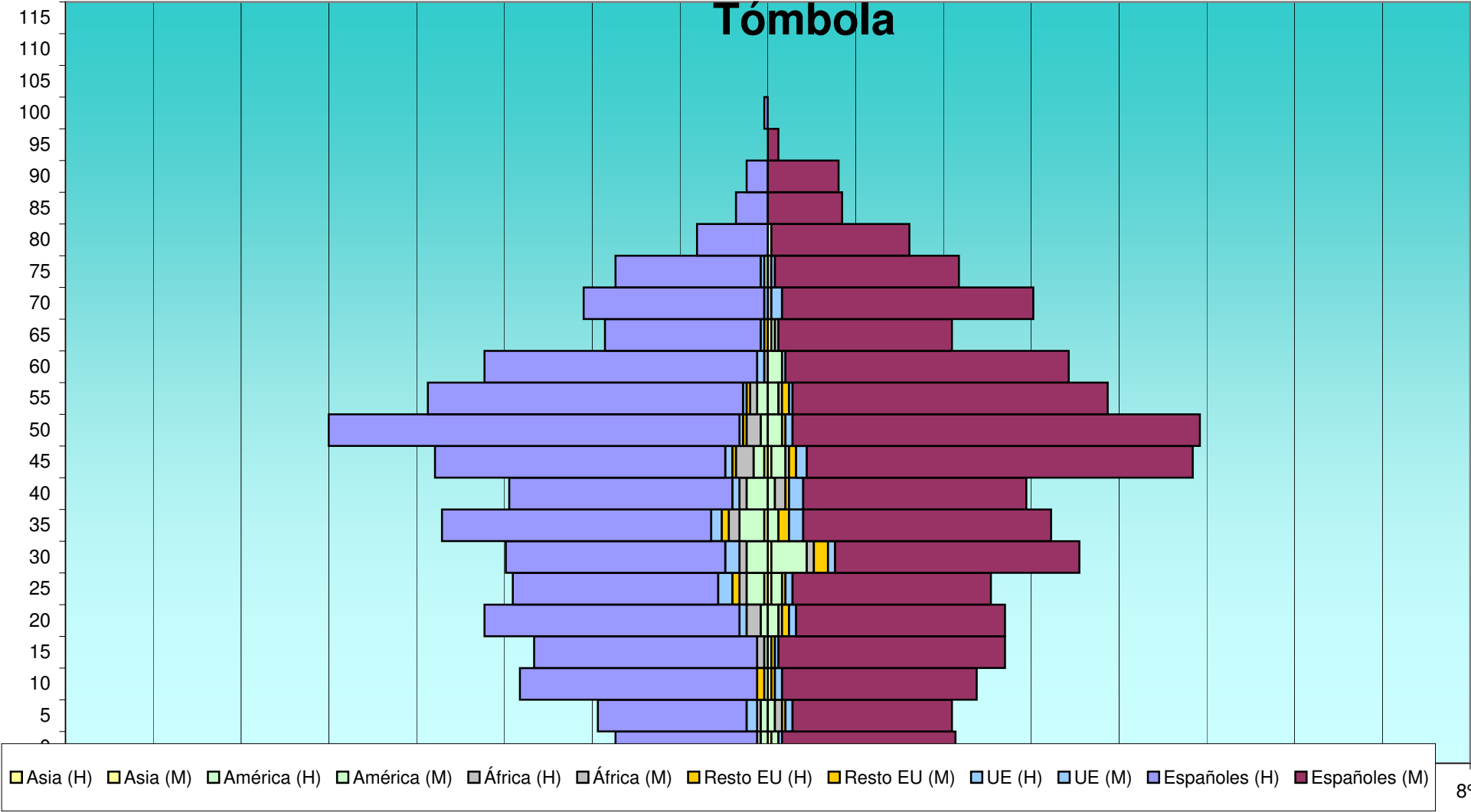
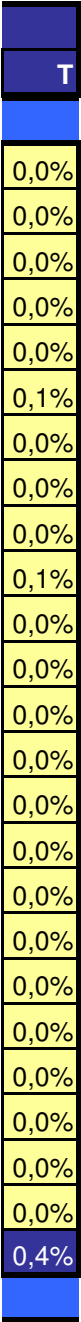
EDAD	Total			Españoles			Extranjeros			Comunitarios			Resto Europa			África			América			Asia	
	H	M	T	H	M	T	H	M	T	H	M	T	H	M	T	H	M	T	H	M	T	H	M
	49,1%	50,9%	100,0%	44,3%	45,6%	89,9%	4,8%	5,3%	10,1%	1,6%	1,6%	3,2%	0,6%	0,9%	1,5%	1,3%	1,2%	2,5%	0,9%	1,3%	2,2%	0,4%	0,4%
RABASA																							
0	1,6%	1,9%	3,5%	1,5%	1,9%	3,4%	0,1%	0,0%	0,1%	0,0%	0,0%	0,0%	0,0%	0,0%	0,0%	0,0%	0,0%	0,0%	0,0%	0,0%	0,0%	0,0%	0,0%
5	2,0%	1,6%	3,6%	1,9%	1,4%	3,3%	0,1%	0,2%	0,3%	0,0%	0,0%	0,0%	0,0%	0,0%	0,0%	0,0%	0,2%	0,2%	0,1%	0,0%	0,1%	0,0%	0,0%
10	2,4%	2,2%	4,6%	2,3%	2,2%	4,5%	0,0%	0,0%	0,1%	0,0%	0,0%	0,0%	0,0%	0,0%	0,0%	0,0%	0,0%	0,0%	0,0%	0,0%	0,0%	0,0%	0,0%
15	2,7%	2,5%	5,2%	2,7%	2,4%	5,1%	0,0%	0,1%	0,1%	0,0%	0,0%	0,0%	0,0%	0,0%	0,0%	0,0%	0,0%	0,0%	0,0%	0,0%	0,1%	0,0%	0,0%
20	3,0%	2,7%	5,6%	2,9%	2,7%	5,6%	0,1%	0,0%	0,1%	0,0%	0,0%	0,0%	0,0%	0,0%	0,0%	0,0%	0,0%	0,0%	0,0%	0,0%	0,0%	0,0%	0,0%
25	2,7%	3,3%	6,0%	2,6%	3,0%	5,6%	0,1%	0,3%	0,5%	0,1%	0,1%	0,1%	0,0%	0,0%	0,0%	0,0%	0,0%	0,0%	0,0%	0,2%	0,2%	0,0%	0,0%
30	3,4%	2,8%	6,2%	3,2%	2,6%	5,8%	0,2%	0,2%	0,5%	0,1%	0,1%	0,2%	0,0%	0,0%	0,0%	0,0%	0,0%	0,0%	0,0%	0,1%	0,1%	0,0%	0,0%
35	2,7%	2,9%	5,6%	2,6%	2,8%	5,3%	0,2%	0,1%	0,3%	0,0%	0,0%	0,0%	0,0%	0,0%	0,0%	0,0%	0,0%	0,0%	0,0%	0,1%	0,1%	0,0%	0,1%
40	3,4%	3,2%	6,6%	3,2%	3,1%	6,3%	0,2%	0,1%	0,3%	0,1%	0,1%	0,2%	0,0%	0,0%	0,0%	0,0%	0,0%	0,0%	0,0%	0,0%	0,0%	0,0%	0,0%
45	4,1%	4,1%	8,1%	3,9%	3,8%	7,7%	0,1%	0,3%	0,5%	0,0%	0,1%	0,1%	0,0%	0,0%	0,0%	0,1%	0,1%	0,1%	0,0%	0,1%	0,2%	0,0%	0,0%
50	3,8%	4,5%	8,2%	3,5%	4,3%	7,8%	0,3%	0,1%	0,4%	0,1%	0,0%	0,1%	0,0%	0,0%	0,0%	0,1%	0,0%	0,1%	0,1%	0,1%	0,1%	0,0%	0,0%
55	4,2%	4,7%	8,9%	4,1%	4,6%	8,7%	0,1%	0,1%	0,2%	0,1%	0,0%	0,1%	0,0%	0,0%	0,0%	0,0%	0,0%	0,1%	0,0%	0,0%	0,0%	0,0%	0,0%
60	4,3%	5,1%	9,5%	4,3%	5,0%	9,3%	0,1%	0,1%	0,2%	0,0%	0,0%	0,1%	0,0%	0,0%	0,0%	0,0%	0,0%	0,0%	0,0%	0,1%	0,1%	0,0%	0,0%
65	2,8%	3,0%	5,8%	2,7%	2,8%	5,5%	0,1%	0,2%	0,2%	0,0%	0,0%	0,1%	0,0%	0,0%	0,0%	0,0%	0,0%	0,1%	0,0%	0,1%	0,1%	0,0%	0,0%
70	2,3%	2,3%	4,6%	2,3%	2,2%	4,5%	0,0%	0,1%	0,1%	0,0%	0,1%	0,1%	0,0%	0,0%	0,0%	0,0%	0,0%	0,0%	0,0%	0,0%	0,0%	0,0%	0,0%
75	1,9%	1,8%	3,6%	1,9%	1,8%	3,6%	0,0%	0,0%	0,0%	0,0%	0,0%	0,0%	0,0%	0,0%	0,0%	0,0%	0,0%	0,0%	0,0%	0,0%	0,0%	0,0%	0,0%
80	1,1%	1,1%	2,2%	1,1%	1,1%	2,1%	0,0%	0,0%	0,0%	0,0%	0,0%	0,0%	0,0%	0,0%	0,0%	0,0%	0,0%	0,0%	0,0%	0,0%	0,0%	0,0%	0,0%
85	0,1%	0,9%	1,0%	0,1%	0,8%	1,0%	0,0%	0,0%	0,0%	0,0%	0,0%	0,0%	0,0%	0,0%	0,0%	0,0%	0,0%	0,0%	0,0%	0,0%	0,0%	0,0%	0,0%
90	0,2%	0,7%	0,9%	0,2%	0,7%	0,9%	0,0%	0,0%	0,0%	0,0%	0,0%	0,0%	0,0%	0,0%	0,0%	0,0%	0,0%	0,0%	0,0%	0,0%	0,0%	0,0%	0,0%
95	0,1%	0,0%	0,1%	0,1%	0,0%	0,1%	0,0%	0,0%	0,0%	0,0%	0,0%	0,0%	0,0%	0,0%	0,0%	0,0%	0,0%	0,0%	0,0%	0,0%	0,0%	0,0%	0,0%
100	0,0%	0,0%	0,0%	0,0%	0,0%	0,0%	0,0%	0,0%	0,0%	0,0%	0,0%	0,0%	0,0%	0,0%	0,0%	0,0%	0,0%	0,0%	0,0%	0,0%	0,0%	0,0%	0,0%
105	0,0%	0,0%	0,0%	0,0%	0,0%	0,0%	0,0%	0,0%	0,0%	0,0%	0,0%	0,0%	0,0%	0,0%	0,0%	0,0%	0,0%	0,0%	0,0%	0,0%	0,0%	0,0%	0,0%
110	0,0%	0,0%	0,0%	0,0%	0,0%	0,0%	0,0%	0,0%	0,0%	0,0%	0,0%	0,0%	0,0%	0,0%	0,0%	0,0%	0,0%	0,0%	0,0%	0,0%	0,0%	0,0%	0,0%
115	0,0%	0,0%	0,0%	0,0%	0,0%	0,0%	0,0%	0,0%	0,0%	0,0%	0,0%	0,0%	0,0%	0,0%	0,0%	0,0%	0,0%	0,0%	0,0%	0,0%	0,0%	0,0%	0,0%
	48,8%	51,2%	100,0%	47,1%	49,1%	96,1%	1,8%	2,1%	3,9%	0,7%	0,7%	1,3%	0,0%	0,1%	0,2%	0,4%	0,4%	0,8%	0,5%	0,8%	1,3%	0,1%	0,2%






Edad	Total			Españoles			Extranjeros			Comunitarios			Resto Europa			África			América			Asia		
	H	M	T	H	M	T	H	M	T	H	M	T	H	M	T	H	M	T	H	M	T	H	M	T
TOMBOLA																								
0	44	52	96	40	49	89	4	3	7	0	1	1	0	0	0	1	0	1	2	2	4	0	1	1
5	48	52	100	42	45	87	6	7	13	3	2	5	0	1	1	1	2	3	2	2	4	0	0	0
10	71	58	129	67	55	122	4	3	7	0	2	2	2	1	3	0	0	0	1	0	1	0	1	1
15	66	67	133	63	64	127	3	3	6	0	1	1	0	1	1	2	0	2	1	1	2	0	0	0
20	80	67	147	72	59	131	8	8	16	2	2	4	0	2	2	4	1	5	2	3	5	0	0	0
25	72	63	135	58	56	114	14	7	21	4	2	6	2	1	3	2	0	2	5	3	8	1	1	2
30	75	87	162	62	69	131	13	18	31	4	2	6	0	4	4	2	2	4	6	10	16	0	1	1
35	91	81	172	76	70	146	15	11	26	3	4	7	2	3	5	3	0	3	7	3	10	1	0	1
40	73	73	146	63	63	126	10	10	20	2	4	6	0	1	1	2	3	5	6	2	8	0	0	0
45	94	120	214	82	109	191	12	11	23	2	3	5	1	2	3	5	1	6	3	4	7	1	1	2
50	124	122	246	116	115	231	8	7	15	1	2	3	1	1	2	4	0	4	2	4	6	0	0	0
55	96	96	192	89	89	178	7	7	14	1	1	2	1	2	3	2	1	3	3	3	6	0	0	0
60	80	85	165	77	80	157	3	5	8	2	1	3	0	0	0	1	0	1	0	4	4	0	0	0
65	47	51	98	44	49	93	3	2	5	1	0	1	1	0	1	0	1	1	0	1	1	0	1	1
70	52	75	127	51	71	122	1	4	5	1	3	4	0	0	0	0	1	1	0	0	0	0	0	0
75	43	54	97	41	52	93	2	2	4	1	1	2	0	0	0	0	1	1	1	0	1	0	0	0
80	20	40	60	20	39	59	0	1	1	0	0	0	0	0	0	0	0	0	0	1	1	0	0	0
85	9	21	30	9	21	30	0	0	0	0	0	0	0	0	0	0	0	0	0	0	0	0	0	0
90	6	20	26	6	20	26	0	0	0	0	0	0	0	0	0	0	0	0	0	0	0	0	0	0
95	0	3	3	0	3	3	0	0	0	0	0	0	0	0	0	0	0	0	0	0	0	0	0	0
100	1	0	1	1	0	1	0	0	0	0	0	0	0	0	0	0	0	0	0	0	0	0	0	0
105	0	0	0	0	0	0	0	0	0	0	0	0	0	0	0	0	0	0	0	0	0	0	0	0
110	0	0	0	0	0	0	0	0	0	0	0	0	0	0	0	0	0	0	0	0	0	0	0	0
115	0	0	0	0	0	0	0	0	0	0	0	0	0	0	0	0	0	0	0	0	0	0	0	0
	1.192	1.287	2.479	1.079	1.178	2.257	113	109	222	27	31	58	10	19	29	29	13	42	41	43	84	3	6	9
DIVINA PASTORA																								

EDAD	Total			Españoles			Extranjeros			Comunitarios			Resto Europa			África			América			Asia	
	H	M	T	H	M	T	H	M	T	H	M	T	H	M	T	H	M	T	H	M	T	H	M
TOMBOLA																							
0	1,8%	2,1%	3,9%	1,6%	2,0%	3,6%	0,2%	0,1%	0,3%	0,0%	0,0%	0,0%	0,0%	0,0%	0,0%	0,0%	0,0%	0,0%	0,1%	0,1%	0,2%	0,0%	0,0%
5	1,9%	2,1%	4,0%	1,7%	1,8%	3,5%	0,2%	0,3%	0,5%	0,1%	0,1%	0,2%	0,0%	0,0%	0,0%	0,0%	0,1%	0,1%	0,1%	0,1%	0,2%	0,0%	0,0%
10	2,9%	2,3%	5,2%	2,7%	2,2%	4,9%	0,2%	0,1%	0,3%	0,0%	0,1%	0,1%	0,1%	0,0%	0,1%	0,0%	0,0%	0,0%	0,0%	0,0%	0,0%	0,0%	0,0%
15	2,7%	2,7%	5,4%	2,5%	2,6%	5,1%	0,1%	0,1%	0,2%	0,0%	0,0%	0,0%	0,0%	0,0%	0,0%	0,1%	0,0%	0,1%	0,0%	0,0%	0,1%	0,0%	0,0%
20	3,2%	2,7%	5,9%	2,9%	2,4%	5,3%	0,3%	0,3%	0,6%	0,1%	0,1%	0,2%	0,0%	0,1%	0,1%	0,2%	0,0%	0,2%	0,1%	0,1%	0,2%	0,0%	0,0%
25	2,9%	2,5%	5,4%	2,3%	2,3%	4,6%	0,6%	0,3%	0,8%	0,2%	0,1%	0,2%	0,1%	0,0%	0,1%	0,1%	0,0%	0,1%	0,2%	0,1%	0,3%	0,0%	0,0%
30	3,0%	3,5%	6,5%	2,5%	2,8%	5,3%	0,5%	0,7%	1,3%	0,2%	0,1%	0,2%	0,0%	0,2%	0,2%	0,1%	0,1%	0,2%	0,2%	0,4%	0,6%	0,0%	0,0%
35	3,7%	3,3%	6,9%	3,1%	2,8%	5,9%	0,6%	0,4%	1,0%	0,1%	0,2%	0,3%	0,1%	0,1%	0,2%	0,1%	0,0%	0,1%	0,3%	0,1%	0,4%	0,0%	0,0%
40	2,9%	2,9%	5,9%	2,5%	2,5%	5,1%	0,4%	0,4%	0,8%	0,1%	0,2%	0,2%	0,0%	0,0%	0,0%	0,1%	0,1%	0,2%	0,2%	0,1%	0,3%	0,0%	0,0%
45	3,8%	4,8%	8,6%	3,3%	4,4%	7,7%	0,5%	0,4%	0,9%	0,1%	0,1%	0,2%	0,0%	0,1%	0,1%	0,2%	0,0%	0,2%	0,1%	0,2%	0,3%	0,0%	0,0%
50	5,0%	4,9%	9,9%	4,7%	4,6%	9,3%	0,3%	0,3%	0,6%	0,0%	0,1%	0,1%	0,0%	0,0%	0,1%	0,2%	0,0%	0,2%	0,1%	0,2%	0,2%	0,0%	0,0%
55	3,9%	3,9%	7,7%	3,6%	3,6%	7,2%	0,3%	0,3%	0,6%	0,0%	0,0%	0,1%	0,0%	0,1%	0,1%	0,1%	0,0%	0,1%	0,1%	0,1%	0,2%	0,0%	0,0%
60	3,2%	3,4%	6,7%	3,1%	3,2%	6,3%	0,1%	0,2%	0,3%	0,1%	0,0%	0,1%	0,0%	0,0%	0,0%	0,0%	0,0%	0,0%	0,0%	0,2%	0,2%	0,0%	0,0%
65	1,9%	2,1%	4,0%	1,8%	2,0%	3,8%	0,1%	0,1%	0,2%	0,0%	0,0%	0,0%	0,0%	0,0%	0,0%	0,0%	0,0%	0,0%	0,0%	0,0%	0,0%	0,0%	0,0%
70	2,1%	3,0%	5,1%	2,1%	2,9%	4,9%	0,0%	0,2%	0,2%	0,0%	0,1%	0,2%	0,0%	0,0%	0,0%	0,0%	0,0%	0,0%	0,0%	0,0%	0,0%	0,0%	0,0%
75	1,7%	2,2%	3,9%	1,7%	2,1%	3,8%	0,1%	0,1%	0,2%	0,0%	0,0%	0,1%	0,0%	0,0%	0,0%	0,0%	0,0%	0,0%	0,0%	0,0%	0,0%	0,0%	0,0%
80	0,8%	1,6%	2,4%	0,8%	1,6%	2,4%	0,0%	0,0%	0,0%	0,0%	0,0%	0,0%	0,0%	0,0%	0,0%	0,0%	0,0%	0,0%	0,0%	0,0%	0,0%	0,0%	0,0%
85	0,4%	0,8%	1,2%	0,4%	0,8%	1,2%	0,0%	0,0%	0,0%	0,0%	0,0%	0,0%	0,0%	0,0%	0,0%	0,0%	0,0%	0,0%	0,0%	0,0%	0,0%	0,0%	0,0%
90	0,2%	0,8%	1,0%	0,2%	0,8%	1,0%	0,0%	0,0%	0,0%	0,0%	0,0%	0,0%	0,0%	0,0%	0,0%	0,0%	0,0%	0,0%	0,0%	0,0%	0,0%	0,0%	0,0%
95	0,0%	0,1%	0,1%	0,0%	0,1%	0,1%	0,0%	0,0%	0,0%	0,0%	0,0%	0,0%	0,0%	0,0%	0,0%	0,0%	0,0%	0,0%	0,0%	0,0%	0,0%	0,0%	0,0%
100	0,0%	0,0%	0,0%	0,0%	0,0%	0,0%	0,0%	0,0%	0,0%	0,0%	0,0%	0,0%	0,0%	0,0%	0,0%	0,0%	0,0%	0,0%	0,0%	0,0%	0,0%	0,0%	0,0%
105	0,0%	0,0%	0,0%	0,0%	0,0%	0,0%	0,0%	0,0%	0,0%	0,0%	0,0%	0,0%	0,0%	0,0%	0,0%	0,0%	0,0%	0,0%	0,0%	0,0%	0,0%	0,0%	0,0%
110	0,0%	0,0%	0,0%	0,0%	0,0%	0,0%	0,0%	0,0%	0,0%	0,0%	0,0%	0,0%	0,0%	0,0%	0,0%	0,0%	0,0%	0,0%	0,0%	0,0%	0,0%	0,0%	0,0%
115	0,0%	0,0%	0,0%	0,0%	0,0%	0,0%	0,0%	0,0%	0,0%	0,0%	0,0%	0,0%	0,0%	0,0%	0,0%	0,0%	0,0%	0,0%	0,0%	0,0%	0,0%	0,0%	0,0%
	48,1%	51,9%	100,0%	43,5%	47,5%	91,0%	4,6%	4,4%	9,0%	1,1%	1,3%	2,3%	0,4%	0,8%	1,2%	1,2%	0,5%	1,7%	1,7%	1,7%	3,4%	0,1%	0,2%
DIVINA PASTORA																							






Edad	Total			Españoles			Extranjeros			Comunitarios			Resto Europa			África			América			Asia		
	H	M	T	H	M	T	H	M	T	H	M	T	H	M	T	H	M	T	H	M	T	H	M	T
0	21	24	45	21	22	43	0	2	2	0	0	0	0	0	0	0	0	0	0	0	2	0	2	
5	14	19	33	13	18	31	1	1	2	1	0	1	0	0	0	0	0	0	0	1	0	1		
10	24	23	47	23	23	46	1	0	1	0	0	0	0	0	0	0	0	1	0	1	0	0	0	
15	28	31	59	28	29	57	0	2	2	0	2	2	0	0	0	0	0	0	0	0	0	0	0	
20	41	31	72	39	29	68	2	2	4	0	0	0	0	0	0	1	1	2	0	1	1	0	1	1
25	103	31	134	99	29	128	4	2	6	2	1	3	0	0	0	0	0	0	2	0	2	1	0	1
30	86	51	137	83	47	130	3	4	7	1	2	3	0	0	0	1	0	1	0	1	1	1	1	2
35	65	43	108	63	41	104	2	2	4	1	0	1	1	0	1	0	1	1	0	0	1	0	1	1
40	58	34	92	57	32	89	1	2	3	0	0	0	0	0	0	0	0	0	0	2	2	0	1	1
45	47	33	80	44	32	76	3	1	4	1	1	2	0	0	0	0	0	0	2	0	2	0	0	0
50	50	52	102	49	50	99	1	2	3	1	1	2	0	0	0	0	1	1	0	0	0	0	0	0
55	53	80	133	51	79	130	2	1	3	1	0	1	0	0	0	1	0	1	0	1	1	0	0	0
60	76	84	160	76	84	160	0	0	0	0	0	0	0	0	0	0	0	0	0	0	0	0	0	0
65	66	49	115	65	48	113	1	1	2	0	1	1	0	0	0	0	0	0	0	0	0	0	1	1
70	28	35	63	28	34	62	0	1	1	0	0	0	0	0	0	0	0	0	0	1	1	0	0	0
75	19	24	43	19	22	41	0	2	2	0	0	0	0	0	0	0	1	1	0	1	1	0	0	0
80	17	14	31	17	14	31	0	0	0	0	0	0	0	0	0	0	0	0	0	0	0	0	0	0
85	3	15	18	3	15	18	0	0	0	0	0	0	0	0	0	0	0	0	0	0	0	0	0	0
90	3	4	7	3	4	7	0	0	0	0	0	0	0	0	0	0	0	0	0	0	0	0	0	0
95	1	1	2	1	1	2	0	0	0	0	0	0	0	0	0	0	0	0	0	0	0	0	0	0
100	1	0	1	1	0	1	0	0	0	0	0	0	0	0	0	0	0	0	0	0	0	0	0	0
105	0	0	0	0	0	0	0	0	0	0	0	0	0	0	0	0	0	0	0	0	0	0	0	0
110	0	0	0	0	0	0	0	0	0	0	0	0	0	0	0	0	0	0	0	0	0	0	0	0
115	0	0	0	0	0	0	0	0	0	0	0	0	0	0	0	0	0	0	0	0	0	0	0	0
	804	678	1.482	783	653	1.436	21	25	46	8	8	16	1	0	1	3	4	7	5	7	12	6	4	10
CIUDAD JARDIN																								
0	28	28	56	18	19	37	10	9	19	0	0	0	0	1	1	8	8	16	1	0	1	0	1	1

EDAD	Total			Españoles			Extranjeros			Comunitarios			Resto Europa			África			América			Asia	
	H	M	T	H	M	T	H	M	T	H	M	T	H	M	T	H	M	T	H	M	T	H	M
0	1,4%	1,6%	3,0%	1,4%	1,5%	2,9%	0,0%	0,1%	0,1%	0,0%	0,0%	0,0%	0,0%	0,0%	0,0%	0,0%	0,0%	0,0%	0,0%	0,0%	0,0%	0,1%	0,0%
5	0,9%	1,3%	2,2%	0,9%	1,2%	2,1%	0,1%	0,1%	0,1%	0,1%	0,0%	0,1%	0,0%	0,0%	0,0%	0,0%	0,0%	0,0%	0,0%	0,0%	0,0%	0,1%	0,0%
10	1,6%	1,6%	3,2%	1,6%	1,6%	3,1%	0,1%	0,0%	0,1%	0,0%	0,0%	0,0%	0,0%	0,0%	0,0%	0,0%	0,0%	0,0%	0,1%	0,0%	0,1%	0,0%	0,0%
15	1,9%	2,1%	4,0%	1,9%	2,0%	3,8%	0,0%	0,1%	0,1%	0,0%	0,1%	0,1%	0,0%	0,0%	0,0%	0,0%	0,0%	0,0%	0,0%	0,0%	0,0%	0,0%	0,0%
20	2,8%	2,1%	4,9%	2,6%	2,0%	4,6%	0,1%	0,1%	0,3%	0,0%	0,0%	0,0%	0,0%	0,0%	0,0%	0,1%	0,1%	0,1%	0,0%	0,1%	0,1%	0,0%	0,1%
25	7,0%	2,1%	9,0%	6,7%	2,0%	8,6%	0,3%	0,1%	0,4%	0,1%	0,1%	0,2%	0,0%	0,0%	0,0%	0,0%	0,0%	0,0%	0,1%	0,0%	0,1%	0,1%	0,0%
30	5,8%	3,4%	9,2%	5,6%	3,2%	8,8%	0,2%	0,3%	0,5%	0,1%	0,1%	0,2%	0,0%	0,0%	0,0%	0,1%	0,0%	0,1%	0,0%	0,1%	0,1%	0,1%	0,1%
35	4,4%	2,9%	7,3%	4,3%	2,8%	7,0%	0,1%	0,1%	0,3%	0,1%	0,0%	0,1%	0,1%	0,0%	0,1%	0,0%	0,1%	0,1%	0,0%	0,0%	0,0%	0,1%	0,0%
40	3,9%	2,3%	6,2%	3,8%	2,2%	6,0%	0,1%	0,1%	0,2%	0,0%	0,0%	0,0%	0,0%	0,0%	0,0%	0,0%	0,0%	0,0%	0,0%	0,1%	0,1%	0,0%	0,1%
45	3,2%	2,2%	5,4%	3,0%	2,2%	5,1%	0,2%	0,1%	0,3%	0,1%	0,1%	0,1%	0,0%	0,0%	0,0%	0,0%	0,0%	0,0%	0,1%	0,0%	0,1%	0,0%	0,0%
50	3,4%	3,5%	6,9%	3,3%	3,4%	6,7%	0,1%	0,1%	0,2%	0,1%	0,1%	0,1%	0,0%	0,0%	0,0%	0,0%	0,1%	0,1%	0,0%	0,0%	0,0%	0,0%	0,0%
55	3,6%	5,4%	9,0%	3,4%	5,3%	8,8%	0,1%	0,1%	0,2%	0,1%	0,0%	0,1%	0,0%	0,0%	0,0%	0,1%	0,0%	0,1%	0,0%	0,1%	0,1%	0,0%	0,0%
60	5,1%	5,7%	10,8%	5,1%	5,7%	10,8%	0,0%	0,0%	0,0%	0,0%	0,0%	0,0%	0,0%	0,0%	0,0%	0,0%	0,0%	0,0%	0,0%	0,0%	0,0%	0,0%	0,0%
65	4,5%	3,3%	7,8%	4,4%	3,2%	7,6%	0,1%	0,1%	0,1%	0,0%	0,1%	0,1%	0,0%	0,0%	0,0%	0,0%	0,0%	0,0%	0,0%	0,0%	0,0%	0,0%	0,1%
70	1,9%	2,4%	4,3%	1,9%	2,3%	4,2%	0,0%	0,1%	0,1%	0,0%	0,0%	0,0%	0,0%	0,0%	0,0%	0,0%	0,0%	0,0%	0,0%	0,1%	0,1%	0,0%	0,0%
75	1,3%	1,6%	2,9%	1,3%	1,5%	2,8%	0,0%	0,1%	0,1%	0,0%	0,0%	0,0%	0,0%	0,0%	0,0%	0,0%	0,1%	0,1%	0,0%	0,1%	0,1%	0,0%	0,0%
80	1,1%	0,9%	2,1%	1,1%	0,9%	2,1%	0,0%	0,0%	0,0%	0,0%	0,0%	0,0%	0,0%	0,0%	0,0%	0,0%	0,0%	0,0%	0,0%	0,0%	0,0%	0,0%	0,0%
85	0,2%	1,0%	1,2%	0,2%	1,0%	1,2%	0,0%	0,0%	0,0%	0,0%	0,0%	0,0%	0,0%	0,0%	0,0%	0,0%	0,0%	0,0%	0,0%	0,0%	0,0%	0,0%	0,0%
90	0,2%	0,3%	0,5%	0,2%	0,3%	0,5%	0,0%	0,0%	0,0%	0,0%	0,0%	0,0%	0,0%	0,0%	0,0%	0,0%	0,0%	0,0%	0,0%	0,0%	0,0%	0,0%	0,0%
95	0,1%	0,1%	0,1%	0,1%	0,1%	0,1%	0,0%	0,0%	0,0%	0,0%	0,0%	0,0%	0,0%	0,0%	0,0%	0,0%	0,0%	0,0%	0,0%	0,0%	0,0%	0,0%	0,0%
100	0,1%	0,0%	0,1%	0,1%	0,0%	0,1%	0,0%	0,0%	0,0%	0,0%	0,0%	0,0%	0,0%	0,0%	0,0%	0,0%	0,0%	0,0%	0,0%	0,0%	0,0%	0,0%	0,0%
105	0,0%	0,0%	0,0%	0,0%	0,0%	0,0%	0,0%	0,0%	0,0%	0,0%	0,0%	0,0%	0,0%	0,0%	0,0%	0,0%	0,0%	0,0%	0,0%	0,0%	0,0%	0,0%	0,0%
110	0,0%	0,0%	0,0%	0,0%	0,0%	0,0%	0,0%	0,0%	0,0%	0,0%	0,0%	0,0%	0,0%	0,0%	0,0%	0,0%	0,0%	0,0%	0,0%	0,0%	0,0%	0,0%	0,0%
115	0,0%	0,0%	0,0%	0,0%	0,0%	0,0%	0,0%	0,0%	0,0%	0,0%	0,0%	0,0%	0,0%	0,0%	0,0%	0,0%	0,0%	0,0%	0,0%	0,0%	0,0%	0,0%	0,0%
	54,3%	45,7%	100,0%	52,8%	44,1%	96,9%	1,4%	1,7%	3,1%	0,5%	0,5%	1,1%	0,1%	0,0%	0,1%	0,2%	0,3%	0,5%	0,3%	0,5%	0,8%	0,4%	0,3%
CIUDAD JARDIN																							
0	1,8%	1,8%	3,6%	1,2%	1,2%	2,4%	0,6%	0,6%	1,2%	0,0%	0,0%	0,0%	0,0%	0,1%	0,1%	0,5%	0,5%	1,0%	0,1%	0,0%	0,1%	0,0%	0,1%

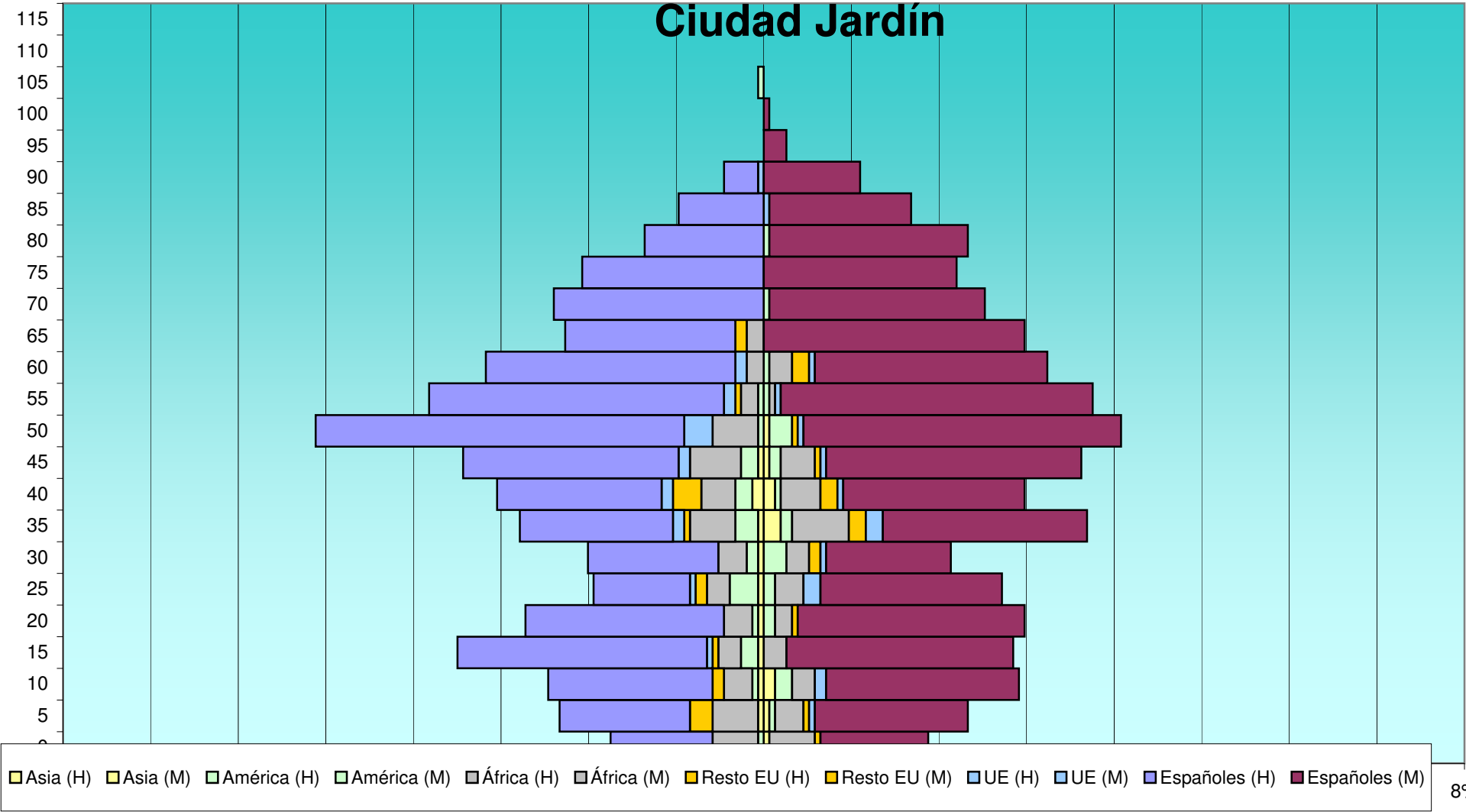




Edad	Total			Españoles			Extranjeros			Comunitarios			Resto Europa			África			América			Asia		
	H	M	T	H	M	T	H	M	T	H	M	T	H	M	T	H	M	T	H	M	T	H	M	T
5	36	36	72	23	27	50	13	9	22	0	1	1	4	1	5	8	5	13	0	1	1	1	1	2
10	39	44	83	29	34	63	10	10	20	0	2	2	2	0	2	5	4	9	1	3	4	1	2	3
15	53	45	98	44	40	84	9	5	14	1	0	1	1	0	1	4	4	8	3	0	3	1	0	1
20	41	47	88	35	40	75	6	7	13	0	0	0	0	1	1	5	3	8	1	2	3	1	0	1
25	29	43	72	17	32	49	12	11	23	1	3	4	2	0	2	4	5	9	5	2	7	1	0	1
30	30	34	64	23	22	45	7	12	19	0	1	1	0	2	2	5	4	9	2	4	6	1	0	1
35	45	55	100	27	36	63	18	19	37	2	3	5	1	3	4	8	10	18	4	2	6	1	3	4
40	47	46	93	29	32	61	18	14	32	2	1	3	5	3	8	6	7	13	3	1	4	2	2	4
45	53	56	109	38	45	83	15	11	26	2	1	3	0	1	1	9	6	15	3	2	5	1	1	2
50	80	62	142	65	56	121	15	6	21	5	1	6	0	1	1	8	0	8	1	4	5	0	1	1
55	59	58	117	52	55	107	7	3	10	2	1	3	1	0	1	3	1	4	1	1	2	0	0	0
60	49	50	99	44	41	85	5	9	14	2	1	3	0	3	3	3	4	7	0	1	1	0	0	0
65	35	46	81	30	46	76	5	0	5	0	0	0	2	0	2	3	0	3	0	0	0	0	0	0
70	37	39	76	37	38	75	0	1	1	0	0	0	0	0	0	0	0	0	0	1	1	0	0	0
75	32	34	66	32	34	66	0	0	0	0	0	0	0	0	0	0	0	0	0	0	0	0	0	0
80	21	36	57	21	35	56	0	1	1	0	0	0	0	0	0	0	0	0	0	1	1	0	0	0
85	15	26	41	15	25	40	0	1	1	0	1	1	0	0	0	0	0	0	0	0	0	0	0	0
90	7	17	24	6	17	23	1	0	1	1	0	1	0	0	0	0	0	0	0	0	0	0	0	0
95	0	4	4	0	4	4	0	0	0	0	0	0	0	0	0	0	0	0	0	0	0	0	0	0
100	0	1	1	0	1	1	0	0	0	0	0	0	0	0	0	0	0	0	0	0	0	0	0	0
105	1	0	1	0	0	0	1	0	1	0	0	0	0	0	0	0	0	0	1	0	1	0	0	0
110	0	0	0	0	0	0	0	0	0	0	0	0	0	0	0	0	0	0	0	0	0	0	0	0
115	0	0	0	0	0	0	0	0	0	0	0	0	0	0	0	0	0	0	0	0	0	0	0	0
	737	807	1.544	585	679	1.264	152	128	280	18	16	34	18	16	34	79	61	140	26	25	51	10	11	21
VIRGEN DEL REMEDIO																								
0	428	432	860	233	249	482	195	183	378	10	14	24	13	15	28	131	105	236	33	41	74	8	8	16
5	557	491	1.048	356	307	663	201	184	385	22	14	36	23	12	35	111	116	227	37	35	72	7	8	15

EDAD	Total			Españoles			Extranjeros			Comunitarios			Resto Europa			África			América			Asia	
	H	M	T	H	M	T	H	M	T	H	M	T	H	M	T	H	M	T	H	M	T	H	M
5	2,3%	2,3%	4,7%	1,5%	1,7%	3,2%	0,8%	0,6%	1,4%	0,0%	0,1%	0,1%	0,3%	0,1%	0,3%	0,5%	0,3%	0,8%	0,0%	0,1%	0,1%	0,1%	0,1%
10	2,5%	2,8%	5,4%	1,9%	2,2%	4,1%	0,6%	0,6%	1,3%	0,0%	0,1%	0,1%	0,1%	0,0%	0,1%	0,3%	0,3%	0,6%	0,1%	0,2%	0,3%	0,1%	0,1%
15	3,4%	2,9%	6,3%	2,8%	2,6%	5,4%	0,6%	0,3%	0,9%	0,1%	0,0%	0,1%	0,1%	0,0%	0,1%	0,3%	0,3%	0,5%	0,2%	0,0%	0,2%	0,1%	0,0%
20	2,7%	3,0%	5,7%	2,3%	2,6%	4,9%	0,4%	0,5%	0,8%	0,0%	0,0%	0,0%	0,0%	0,1%	0,1%	0,3%	0,2%	0,5%	0,1%	0,1%	0,2%	0,1%	0,0%
25	1,9%	2,8%	4,7%	1,1%	2,1%	3,2%	0,8%	0,7%	1,5%	0,1%	0,2%	0,3%	0,1%	0,0%	0,1%	0,3%	0,3%	0,6%	0,3%	0,1%	0,5%	0,1%	0,0%
30	1,9%	2,2%	4,1%	1,5%	1,4%	2,9%	0,5%	0,8%	1,2%	0,0%	0,1%	0,1%	0,0%	0,1%	0,1%	0,3%	0,3%	0,6%	0,1%	0,3%	0,4%	0,1%	0,0%
35	2,9%	3,6%	6,5%	1,7%	2,3%	4,1%	1,2%	1,2%	2,4%	0,1%	0,2%	0,3%	0,1%	0,2%	0,3%	0,5%	0,6%	1,2%	0,3%	0,1%	0,4%	0,1%	0,2%
40	3,0%	3,0%	6,0%	1,9%	2,1%	4,0%	1,2%	0,9%	2,1%	0,1%	0,1%	0,2%	0,3%	0,2%	0,5%	0,4%	0,5%	0,8%	0,2%	0,1%	0,3%	0,1%	0,1%
45	3,4%	3,6%	7,1%	2,5%	2,9%	5,4%	1,0%	0,7%	1,7%	0,1%	0,1%	0,2%	0,0%	0,1%	0,1%	0,6%	0,4%	1,0%	0,2%	0,1%	0,3%	0,1%	0,1%
50	5,2%	4,0%	9,2%	4,2%	3,6%	7,8%	1,0%	0,4%	1,4%	0,3%	0,1%	0,4%	0,0%	0,1%	0,1%	0,5%	0,0%	0,5%	0,1%	0,3%	0,3%	0,0%	0,1%
55	3,8%	3,8%	7,6%	3,4%	3,6%	6,9%	0,5%	0,2%	0,6%	0,1%	0,1%	0,2%	0,1%	0,0%	0,1%	0,2%	0,1%	0,3%	0,1%	0,1%	0,1%	0,0%	0,0%
60	3,2%	3,2%	6,4%	2,8%	2,7%	5,5%	0,3%	0,6%	0,9%	0,1%	0,1%	0,2%	0,0%	0,2%	0,2%	0,2%	0,3%	0,5%	0,0%	0,1%	0,1%	0,0%	0,0%
65	2,3%	3,0%	5,2%	1,9%	3,0%	4,9%	0,3%	0,0%	0,3%	0,0%	0,0%	0,0%	0,1%	0,0%	0,1%	0,2%	0,0%	0,2%	0,0%	0,0%	0,0%	0,0%	0,0%
70	2,4%	2,5%	4,9%	2,4%	2,5%	4,9%	0,0%	0,1%	0,1%	0,0%	0,0%	0,0%	0,0%	0,0%	0,0%	0,0%	0,0%	0,0%	0,0%	0,1%	0,1%	0,0%	0,0%
75	2,1%	2,2%	4,3%	2,1%	2,2%	4,3%	0,0%	0,0%	0,0%	0,0%	0,0%	0,0%	0,0%	0,0%	0,0%	0,0%	0,0%	0,0%	0,0%	0,0%	0,0%	0,0%	0,0%
80	1,4%	2,3%	3,7%	1,4%	2,3%	3,6%	0,0%	0,1%	0,1%	0,0%	0,0%	0,0%	0,0%	0,0%	0,0%	0,0%	0,0%	0,0%	0,0%	0,1%	0,1%	0,0%	0,0%
85	1,0%	1,7%	2,7%	1,0%	1,6%	2,6%	0,0%	0,1%	0,1%	0,0%	0,1%	0,1%	0,0%	0,0%	0,0%	0,0%	0,0%	0,0%	0,0%	0,0%	0,0%	0,0%	0,0%
90	0,5%	1,1%	1,6%	0,4%	1,1%	1,5%	0,1%	0,0%	0,1%	0,1%	0,0%	0,1%	0,0%	0,0%	0,0%	0,0%	0,0%	0,0%	0,0%	0,0%	0,0%	0,0%	0,0%
95	0,0%	0,3%	0,3%	0,0%	0,3%	0,3%	0,0%	0,0%	0,0%	0,0%	0,0%	0,0%	0,0%	0,0%	0,0%	0,0%	0,0%	0,0%	0,0%	0,0%	0,0%	0,0%	0,0%
100	0,0%	0,1%	0,1%	0,0%	0,1%	0,1%	0,0%	0,0%	0,0%	0,0%	0,0%	0,0%	0,0%	0,0%	0,0%	0,0%	0,0%	0,0%	0,0%	0,0%	0,0%	0,0%	0,0%
105	0,1%	0,0%	0,1%	0,0%	0,0%	0,0%	0,1%	0,0%	0,1%	0,0%	0,0%	0,0%	0,0%	0,0%	0,0%	0,0%	0,0%	0,0%	0,1%	0,0%	0,1%	0,0%	0,0%
110	0,0%	0,0%	0,0%	0,0%	0,0%	0,0%	0,0%	0,0%	0,0%	0,0%	0,0%	0,0%	0,0%	0,0%	0,0%	0,0%	0,0%	0,0%	0,0%	0,0%	0,0%	0,0%	0,0%
115	0,0%	0,0%	0,0%	0,0%	0,0%	0,0%	0,0%	0,0%	0,0%	0,0%	0,0%	0,0%	0,0%	0,0%	0,0%	0,0%	0,0%	0,0%	0,0%	0,0%	0,0%	0,0%	0,0%
	47,7%	52,3%	100,0%	37,9%	44,0%	81,9%	9,8%	8,3%	18,1%	1,2%	1,0%	2,2%	1,2%	1,0%	2,2%	5,1%	4,0%	9,1%	1,7%	1,6%	3,3%	0,6%	0,7%
VIRGEN DEL REMEDIO																							
0	2,5%	2,5%	5,0%	1,4%	1,4%	2,8%	1,1%	1,1%	2,2%	0,1%	0,1%	0,1%	0,1%	0,1%	0,2%	0,8%	0,6%	1,4%	0,2%	0,2%	0,4%	0,0%	0,0%
5	3,2%	2,8%	6,1%	2,1%	1,8%	3,8%	1,2%	1,1%	2,2%	0,1%	0,1%	0,2%	0,1%	0,1%	0,2%	0,6%	0,7%	1,3%	0,2%	0,2%	0,4%	0,0%	0,0%

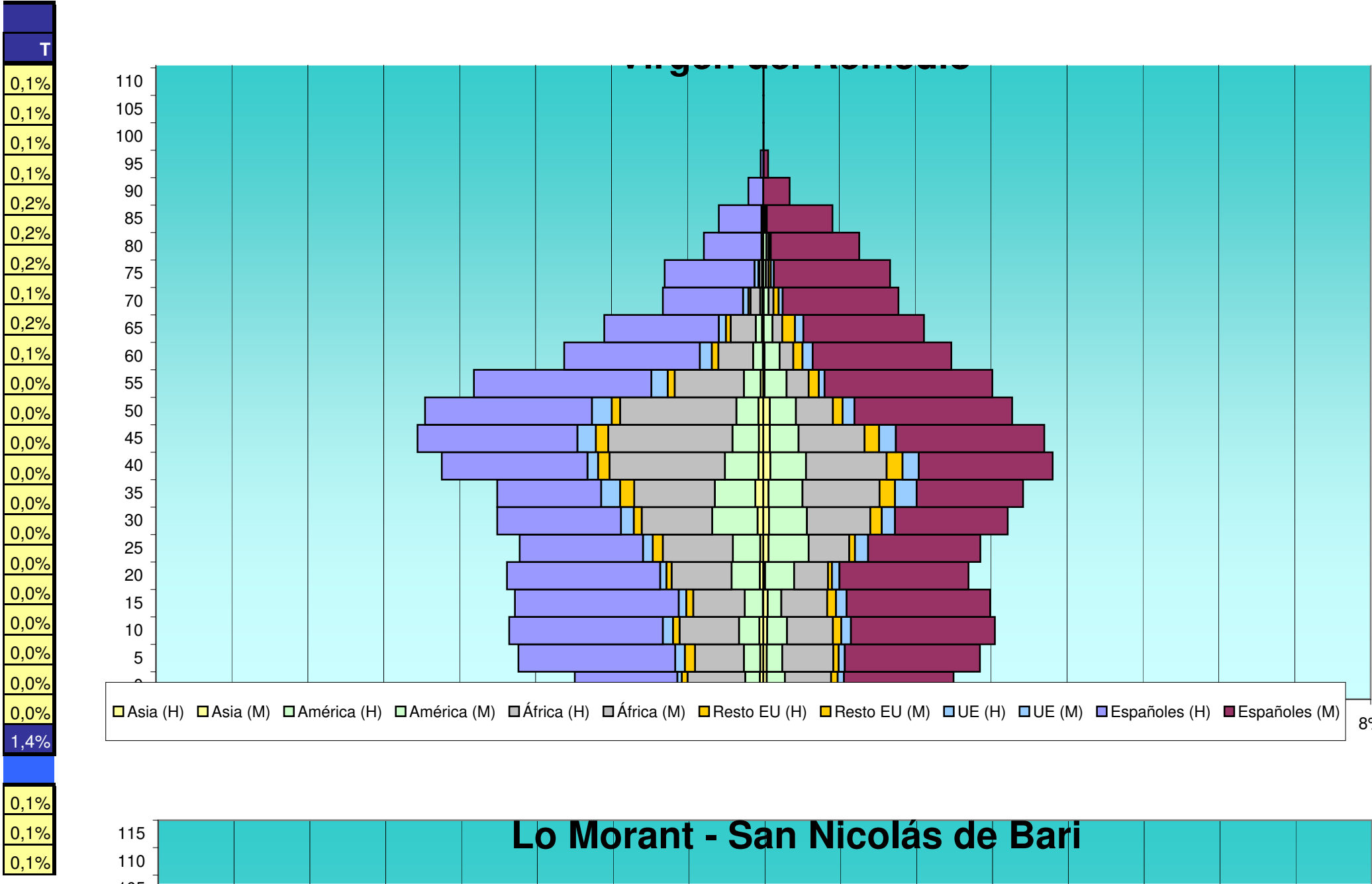
T
0,1%
0,2%
0,1%
0,1%
0,1%
0,1%
0,3%
0,3%
0,1%
0,1%
0,0%
0,0%
0,0%
0,0%
0,0%
0,0%
0,0%
0,0%
0,0%
0,0%
0,0%
0,0%
1,4%
0,1%
0,1%





Edad	Total			Españoles			Extranjeros			Comunitarios			Resto Europa			África			América			Asia		
	H	M	T	H	M	T	H	M	T	H	M	T	H	M	T	H	M	T	H	M	T	H	M	T
10	577	526	1.103	349	327	676	228	199	427	23	22	45	15	19	34	135	104	239	46	45	91	9	9	18
15	573	506	1.079	372	326	698	201	180	381	17	24	41	16	20	36	117	104	221	41	31	72	1	10	11
20	578	470	1.048	348	293	641	230	177	407	14	17	31	12	9	21	136	77	213	64	66	130	8	4	12
25	558	488	1.046	280	255	535	278	233	511	22	30	52	23	13	36	159	92	251	62	91	153	7	12	19
30	604	555	1.159	281	256	537	323	299	622	29	30	59	18	26	44	160	144	304	103	86	189	13	13	26
35	598	596	1.194	236	242	478	362	354	716	43	49	92	32	35	67	183	175	358	92	77	169	18	12	30
40	735	652	1.387	331	304	635	404	348	752	24	37	61	26	36	62	262	183	445	76	81	157	11	16	27
45	790	633	1.423	363	337	700	427	296	723	42	38	80	28	33	61	282	150	432	60	65	125	10	15	25
50	772	561	1.333	379	358	737	393	203	596	45	27	72	19	22	41	264	84	348	50	59	109	11	15	26
55	654	523	1.177	403	381	784	251	142	393	37	13	50	16	23	39	157	50	207	38	50	88	6	3	9
60	454	425	879	308	315	623	146	110	256	27	23	50	15	21	36	79	31	110	22	34	56	1	3	4
65	359	367	726	260	274	534	99	93	192	16	19	35	11	29	40	57	22	79	14	20	34	3	1	4
70	227	308	535	182	263	445	45	45	90	12	9	21	5	12	17	22	11	33	5	11	16	2	1	3
75	224	288	512	204	264	468	20	24	44	9	7	16	2	5	7	6	6	12	3	6	9	0	0	0
80	135	218	353	131	201	332	4	17	21	0	2	2	1	3	4	2	5	7	1	7	8	0	0	0
85	101	157	258	97	149	246	4	8	12	2	4	6	0	2	2	2	1	3	0	1	1	0	0	0
90	34	60	94	34	60	94	0	0	0	0	0	0	0	0	0	0	0	0	0	0	0	0	0	0
95	6	11	17	6	10	16	0	1	1	0	0	0	0	0	0	0	1	1	0	0	0	0	0	0
100	0	1	1	0	0	0	0	1	1	0	0	0	0	0	0	0	1	1	0	0	0	0	0	0
105	0	1	1	0	1	1	0	0	0	0	0	0	0	0	0	0	0	0	0	0	0	0	0	0
110	0	1	1	0	1	1	0	0	0	0	0	0	0	0	0	0	0	0	0	0	0	0	0	0
115	0	0	0	0	0	0	0	0	0	0	0	0	0	0	0	0	0	0	0	0	0	0	0	0
	8.964	8.270	17.234	5.153	5.173	10.326	3.811	3.097	6.908	394	379	773	275	335	610	2.265	###	3.727	747	806	1.553	115	130	245
LO MORANT - SAN NICOLAS DE BARI																								
0	151	153	304	121	141	262	30	12	42	4	1	5	4	2	6	7	5	12	11	3	14	1	4	5
5	213	228	441	191	202	393	22	26	48	3	3	6	5	1	6	7	11	18	6	7	13	4	1	5
10	225	194	419	207	169	376	18	25	43	8	4	12	2	2	4	6	5	11	1	10	11	4	1	5

EDAD	Total			Españoles			Extranjeros			Comunitarios			Resto Europa			África			América			Asia	
	H	M	T	H	M	T	H	M	T	H	M	T	H	M	T	H	M	T	H	M	T	H	M
10	3,3%	3,1%	6,4%	2,0%	1,9%	3,9%	1,3%	1,2%	2,5%	0,1%	0,1%	0,3%	0,1%	0,1%	0,2%	0,8%	0,6%	1,4%	0,3%	0,3%	0,5%	0,1%	0,1%
15	3,3%	2,9%	6,3%	2,2%	1,9%	4,1%	1,2%	1,0%	2,2%	0,1%	0,1%	0,2%	0,1%	0,1%	0,2%	0,7%	0,6%	1,3%	0,2%	0,2%	0,4%	0,0%	0,1%
20	3,4%	2,7%	6,1%	2,0%	1,7%	3,7%	1,3%	1,0%	2,4%	0,1%	0,1%	0,2%	0,1%	0,1%	0,1%	0,8%	0,4%	1,2%	0,4%	0,4%	0,8%	0,0%	0,0%
25	3,2%	2,8%	6,1%	1,6%	1,5%	3,1%	1,6%	1,4%	3,0%	0,1%	0,2%	0,3%	0,1%	0,1%	0,2%	0,9%	0,5%	1,5%	0,4%	0,5%	0,9%	0,0%	0,1%
30	3,5%	3,2%	6,7%	1,6%	1,5%	3,1%	1,9%	1,7%	3,6%	0,2%	0,2%	0,3%	0,1%	0,2%	0,3%	0,9%	0,8%	1,8%	0,6%	0,5%	1,1%	0,1%	0,1%
35	3,5%	3,5%	6,9%	1,4%	1,4%	2,8%	2,1%	2,1%	4,2%	0,2%	0,3%	0,5%	0,2%	0,2%	0,4%	1,1%	1,0%	2,1%	0,5%	0,4%	1,0%	0,1%	0,1%
40	4,3%	3,8%	8,0%	1,9%	1,8%	3,7%	2,3%	2,0%	4,4%	0,1%	0,2%	0,4%	0,2%	0,2%	0,4%	1,5%	1,1%	2,6%	0,4%	0,5%	0,9%	0,1%	0,1%
45	4,6%	3,7%	8,3%	2,1%	2,0%	4,1%	2,5%	1,7%	4,2%	0,2%	0,2%	0,5%	0,2%	0,2%	0,4%	1,6%	0,9%	2,5%	0,3%	0,4%	0,7%	0,1%	0,1%
50	4,5%	3,3%	7,7%	2,2%	2,1%	4,3%	2,3%	1,2%	3,5%	0,3%	0,2%	0,4%	0,1%	0,1%	0,2%	1,5%	0,5%	2,0%	0,3%	0,3%	0,6%	0,1%	0,1%
55	3,8%	3,0%	6,8%	2,3%	2,2%	4,5%	1,5%	0,8%	2,3%	0,2%	0,1%	0,3%	0,1%	0,1%	0,2%	0,9%	0,3%	1,2%	0,2%	0,3%	0,5%	0,0%	0,0%
60	2,6%	2,5%	5,1%	1,8%	1,8%	3,6%	0,8%	0,6%	1,5%	0,2%	0,1%	0,3%	0,1%	0,1%	0,2%	0,5%	0,2%	0,6%	0,1%	0,2%	0,3%	0,0%	0,0%
65	2,1%	2,1%	4,2%	1,5%	1,6%	3,1%	0,6%	0,5%	1,1%	0,1%	0,1%	0,2%	0,1%	0,2%	0,2%	0,3%	0,1%	0,5%	0,1%	0,1%	0,2%	0,0%	0,0%
70	1,3%	1,8%	3,1%	1,1%	1,5%	2,6%	0,3%	0,3%	0,5%	0,1%	0,1%	0,1%	0,0%	0,1%	0,1%	0,1%	0,1%	0,2%	0,0%	0,1%	0,1%	0,0%	0,0%
75	1,3%	1,7%	3,0%	1,2%	1,5%	2,7%	0,1%	0,1%	0,3%	0,1%	0,0%	0,1%	0,0%	0,0%	0,0%	0,0%	0,0%	0,1%	0,0%	0,0%	0,1%	0,0%	0,0%
80	0,8%	1,3%	2,0%	0,8%	1,2%	1,9%	0,0%	0,1%	0,1%	0,0%	0,0%	0,0%	0,0%	0,0%	0,0%	0,0%	0,0%	0,0%	0,0%	0,0%	0,0%	0,0%	0,0%
85	0,6%	0,9%	1,5%	0,6%	0,9%	1,4%	0,0%	0,0%	0,1%	0,0%	0,0%	0,0%	0,0%	0,0%	0,0%	0,0%	0,0%	0,0%	0,0%	0,0%	0,0%	0,0%	0,0%
90	0,2%	0,3%	0,5%	0,2%	0,3%	0,5%	0,0%	0,0%	0,0%	0,0%	0,0%	0,0%	0,0%	0,0%	0,0%	0,0%	0,0%	0,0%	0,0%	0,0%	0,0%	0,0%	0,0%
95	0,0%	0,1%	0,1%	0,0%	0,1%	0,1%	0,0%	0,0%	0,0%	0,0%	0,0%	0,0%	0,0%	0,0%	0,0%	0,0%	0,0%	0,0%	0,0%	0,0%	0,0%	0,0%	0,0%
100	0,0%	0,0%	0,0%	0,0%	0,0%	0,0%	0,0%	0,0%	0,0%	0,0%	0,0%	0,0%	0,0%	0,0%	0,0%	0,0%	0,0%	0,0%	0,0%	0,0%	0,0%	0,0%	0,0%
105	0,0%	0,0%	0,0%	0,0%	0,0%	0,0%	0,0%	0,0%	0,0%	0,0%	0,0%	0,0%	0,0%	0,0%	0,0%	0,0%	0,0%	0,0%	0,0%	0,0%	0,0%	0,0%	0,0%
110	0,0%	0,0%	0,0%	0,0%	0,0%	0,0%	0,0%	0,0%	0,0%	0,0%	0,0%	0,0%	0,0%	0,0%	0,0%	0,0%	0,0%	0,0%	0,0%	0,0%	0,0%	0,0%	0,0%
115	0,0%	0,0%	0,0%	0,0%	0,0%	0,0%	0,0%	0,0%	0,0%	0,0%	0,0%	0,0%	0,0%	0,0%	0,0%	0,0%	0,0%	0,0%	0,0%	0,0%	0,0%	0,0%	0,0%
	52,0%	48,0%	100,0%	29,9%	30,0%	59,9%	22,1%	18,0%	40,1%	2,3%	2,2%	4,5%	1,6%	1,9%	3,5%	13,1%	8,5%	21,6%	4,3%	4,7%	9,0%	0,7%	0,8%
LO MORANT - SAN NICOLAS DE BARI																							
0	2,2%	2,2%	4,4%	1,8%	2,1%	3,8%	0,4%	0,2%	0,6%	0,1%	0,0%	0,1%	0,1%	0,0%	0,1%	0,1%	0,1%	0,2%	0,2%	0,0%	0,2%	0,0%	0,1%
5	3,1%	3,3%	6,4%	2,8%	3,0%	5,7%	0,3%	0,4%	0,7%	0,0%	0,0%	0,1%	0,1%	0,0%	0,1%	0,1%	0,2%	0,3%	0,1%	0,1%	0,2%	0,1%	0,0%
10	3,3%	2,8%	6,1%	3,0%	2,5%	5,5%	0,3%	0,4%	0,6%	0,1%	0,1%	0,2%	0,0%	0,0%	0,1%	0,1%	0,1%	0,2%	0,0%	0,1%	0,2%	0,1%	0,0%



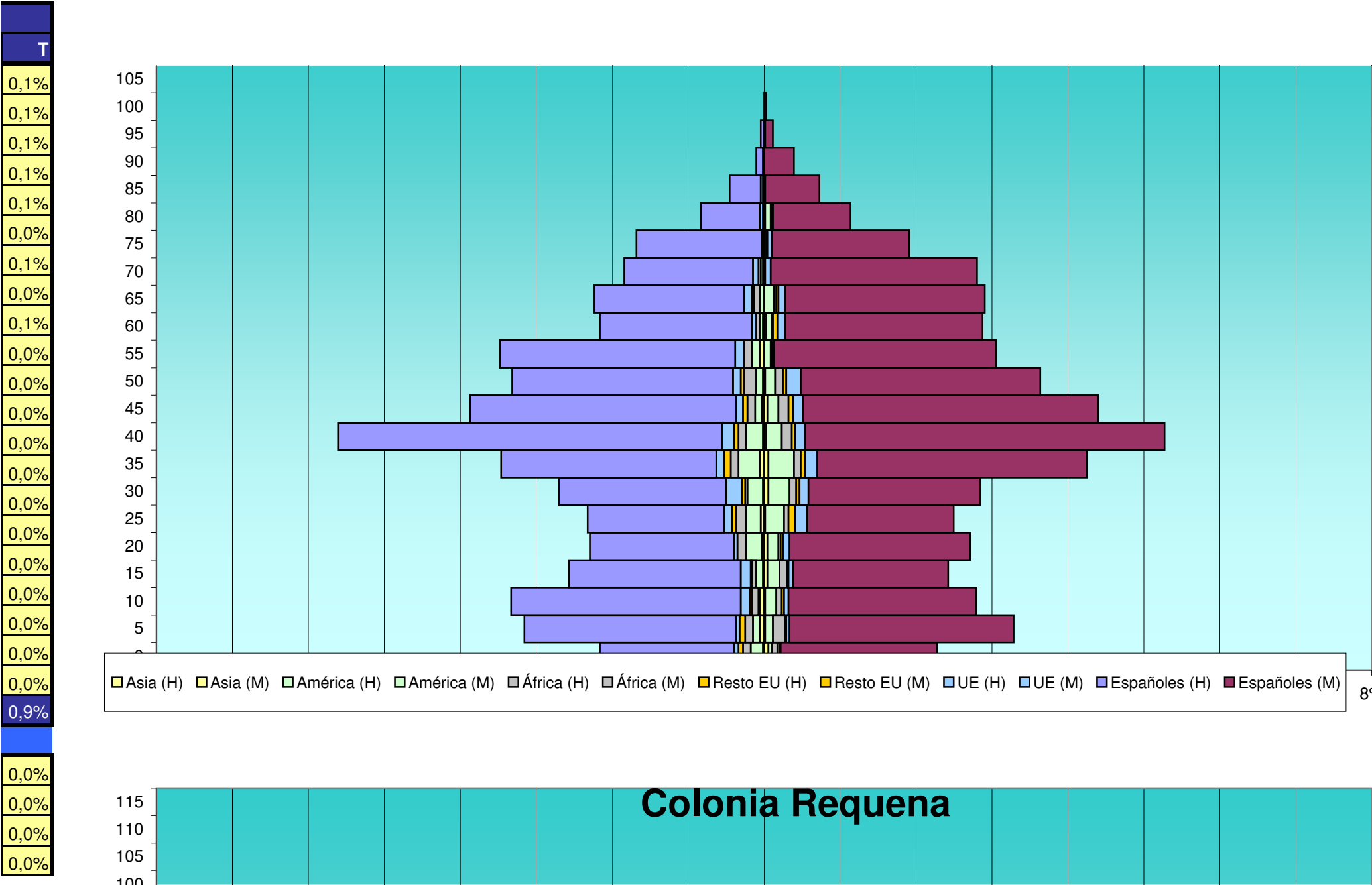



bles (M)
8%



Edad	Total			Españoles			Extranjeros			Comunitarios			Resto Europa			África			América			Asia		
	H	M	T	H	M	T	H	M	T	H	M	T	H	M	T	H	M	T	H	M	T	H	M	T
15	178	164	342	155	140	295	23	24	47	9	4	13	1	1	2	4	7	11	6	11	17	1	3	4
20	158	185	343	130	163	293	28	22	50	3	6	9	0	2	2	8	2	10	14	10	24	2	3	5
25	157	173	330	123	132	255	34	41	75	7	11	18	4	6	10	9	4	13	13	17	30	3	1	4
30	188	192	380	151	155	306	37	37	74	14	8	22	3	3	6	2	6	8	14	19	33	1	4	5
35	237	291	528	194	243	437	43	48	91	7	11	18	6	4	10	7	6	13	19	23	42	4	4	8
40	385	360	745	346	324	670	39	36	75	11	9	20	4	3	7	7	9	16	15	14	29	1	2	3
45	266	300	566	240	266	506	26	34	60	6	9	15	4	4	8	7	9	16	6	10	16	2	3	5
50	227	249	476	199	216	415	28	33	61	7	13	20	3	3	6	11	7	18	6	9	15	1	1	2
55	234	213	447	212	200	412	22	13	35	8	0	8	0	2	2	7	1	8	7	6	13	4	0	4
60	149	196	345	137	178	315	12	18	30	4	7	11	0	4	4	3	1	4	3	5	8	1	2	3
65	153	199	352	135	180	315	18	19	37	7	6	13	2	2	4	5	2	7	4	9	13	0	0	0
70	125	193	318	116	186	302	9	7	16	5	5	10	0	0	0	2	0	2	2	1	3	1	0	1
75	115	131	246	113	124	237	2	7	9	1	4	5	0	1	1	0	0	0	1	2	3	0	0	0
80	57	78	135	53	70	123	4	8	12	3	1	4	0	0	0	0	1	1	0	5	5	1	1	2
85	31	50	81	28	49	77	3	1	4	2	1	3	1	0	1	0	0	0	0	0	0	0	0	0
90	7	27	34	6	27	33	1	0	1	1	0	1	0	0	0	0	0	0	0	0	0	0	0	0
95	3	8	11	3	7	10	0	1	1	0	0	0	0	0	0	0	1	1	0	0	0	0	0	0
100	0	2	2	0	2	2	0	0	0	0	0	0	0	0	0	0	0	0	0	0	0	0	0	0
105	0	0	0	0	0	0	0	0	0	0	0	0	0	0	0	0	0	0	0	0	0	0	0	0
110	0	0	0	0	0	0	0	0	0	0	0	0	0	0	0	0	0	0	0	0	0	0	0	0
115	0	0	0	0	0	0	0	0	0	0	0	0	0	0	0	0	0	0	0	0	0	0	0	0
	3.259	3.586	6.845	2.860	3.174	6.034	399	412	811	110	103	213	39	40	79	92	77	169	128	161	289	31	30	61
COLONIA REQUENA																								
0	65	62	127	33	38	71	32	24	56	1	0	1	5	4	9	22	18	40	4	2	6	0	0	0
5	98	71	169	68	40	108	30	31	61	4	1	5	7	3	10	16	21	37	2	6	8	0	1	1
10	100	95	195	63	64	127	37	31	68	8	5	13	4	4	8	22	17	39	3	5	8	0	0	0
15	104	78	182	69	47	116	35	31	66	2	2	4	5	3	8	24	18	42	4	8	12	0	0	0


EDAD	Total			Españoles			Extranjeros			Comunitarios			Resto Europa			África			América			Asia	
	H	M	T	H	M	T	H	M	T	H	M	T	H	M	T	H	M	T	H	M	T	H	M
15	2,6%	2,4%	5,0%	2,3%	2,0%	4,3%	0,3%	0,4%	0,7%	0,1%	0,1%	0,2%	0,0%	0,0%	0,0%	0,1%	0,1%	0,2%	0,1%	0,2%	0,2%	0,0%	0,0%
20	2,3%	2,7%	5,0%	1,9%	2,4%	4,3%	0,4%	0,3%	0,7%	0,0%	0,1%	0,1%	0,0%	0,0%	0,0%	0,1%	0,0%	0,1%	0,2%	0,1%	0,4%	0,0%	0,0%
25	2,3%	2,5%	4,8%	1,8%	1,9%	3,7%	0,5%	0,6%	1,1%	0,1%	0,2%	0,3%	0,1%	0,1%	0,1%	0,1%	0,1%	0,2%	0,2%	0,2%	0,4%	0,0%	0,0%
30	2,7%	2,8%	5,6%	2,2%	2,3%	4,5%	0,5%	0,5%	1,1%	0,2%	0,1%	0,3%	0,0%	0,0%	0,1%	0,0%	0,1%	0,1%	0,2%	0,3%	0,5%	0,0%	0,1%
35	3,5%	4,3%	7,7%	2,8%	3,6%	6,4%	0,6%	0,7%	1,3%	0,1%	0,2%	0,3%	0,1%	0,1%	0,1%	0,1%	0,1%	0,2%	0,3%	0,3%	0,6%	0,1%	0,1%
40	5,6%	5,3%	10,9%	5,1%	4,7%	9,8%	0,6%	0,5%	1,1%	0,2%	0,1%	0,3%	0,1%	0,0%	0,1%	0,1%	0,1%	0,2%	0,2%	0,2%	0,4%	0,0%	0,0%
45	3,9%	4,4%	8,3%	3,5%	3,9%	7,4%	0,4%	0,5%	0,9%	0,1%	0,1%	0,2%	0,1%	0,1%	0,1%	0,1%	0,1%	0,2%	0,1%	0,1%	0,2%	0,0%	0,0%
50	3,3%	3,6%	7,0%	2,9%	3,2%	6,1%	0,4%	0,5%	0,9%	0,1%	0,2%	0,3%	0,0%	0,0%	0,1%	0,2%	0,1%	0,3%	0,1%	0,1%	0,2%	0,0%	0,0%
55	3,4%	3,1%	6,5%	3,1%	2,9%	6,0%	0,3%	0,2%	0,5%	0,1%	0,0%	0,1%	0,0%	0,0%	0,0%	0,1%	0,0%	0,1%	0,1%	0,1%	0,2%	0,1%	0,0%
60	2,2%	2,9%	5,0%	2,0%	2,6%	4,6%	0,2%	0,3%	0,4%	0,1%	0,1%	0,2%	0,0%	0,1%	0,1%	0,0%	0,0%	0,1%	0,0%	0,1%	0,1%	0,0%	0,0%
65	2,2%	2,9%	5,1%	2,0%	2,6%	4,6%	0,3%	0,3%	0,5%	0,1%	0,1%	0,2%	0,0%	0,0%	0,1%	0,1%	0,0%	0,1%	0,1%	0,1%	0,2%	0,0%	0,0%
70	1,8%	2,8%	4,6%	1,7%	2,7%	4,4%	0,1%	0,1%	0,2%	0,1%	0,1%	0,1%	0,0%	0,0%	0,0%	0,0%	0,0%	0,0%	0,0%	0,0%	0,0%	0,0%	0,0%
75	1,7%	1,9%	3,6%	1,7%	1,8%	3,5%	0,0%	0,1%	0,1%	0,0%	0,1%	0,1%	0,0%	0,0%	0,0%	0,0%	0,0%	0,0%	0,0%	0,0%	0,0%	0,0%	0,0%
80	0,8%	1,1%	2,0%	0,8%	1,0%	1,8%	0,1%	0,1%	0,2%	0,0%	0,0%	0,1%	0,0%	0,0%	0,0%	0,0%	0,0%	0,0%	0,0%	0,1%	0,1%	0,0%	0,0%
85	0,5%	0,7%	1,2%	0,4%	0,7%	1,1%	0,0%	0,0%	0,1%	0,0%	0,0%	0,0%	0,0%	0,0%	0,0%	0,0%	0,0%	0,0%	0,0%	0,0%	0,0%	0,0%	0,0%
90	0,1%	0,4%	0,5%	0,1%	0,4%	0,5%	0,0%	0,0%	0,0%	0,0%	0,0%	0,0%	0,0%	0,0%	0,0%	0,0%	0,0%	0,0%	0,0%	0,0%	0,0%	0,0%	0,0%
95	0,0%	0,1%	0,2%	0,0%	0,1%	0,1%	0,0%	0,0%	0,0%	0,0%	0,0%	0,0%	0,0%	0,0%	0,0%	0,0%	0,0%	0,0%	0,0%	0,0%	0,0%	0,0%	0,0%
100	0,0%	0,0%	0,0%	0,0%	0,0%	0,0%	0,0%	0,0%	0,0%	0,0%	0,0%	0,0%	0,0%	0,0%	0,0%	0,0%	0,0%	0,0%	0,0%	0,0%	0,0%	0,0%	0,0%
105	0,0%	0,0%	0,0%	0,0%	0,0%	0,0%	0,0%	0,0%	0,0%	0,0%	0,0%	0,0%	0,0%	0,0%	0,0%	0,0%	0,0%	0,0%	0,0%	0,0%	0,0%	0,0%	0,0%
110	0,0%	0,0%	0,0%	0,0%	0,0%	0,0%	0,0%	0,0%	0,0%	0,0%	0,0%	0,0%	0,0%	0,0%	0,0%	0,0%	0,0%	0,0%	0,0%	0,0%	0,0%	0,0%	0,0%
115	0,0%	0,0%	0,0%	0,0%	0,0%	0,0%	0,0%	0,0%	0,0%	0,0%	0,0%	0,0%	0,0%	0,0%	0,0%	0,0%	0,0%	0,0%	0,0%	0,0%	0,0%	0,0%	0,0%
	47,6%	52,4%	100,0%	41,8%	46,4%	88,2%	5,8%	6,0%	11,8%	1,6%	1,5%	3,1%	0,6%	0,6%	1,2%	1,3%	1,1%	2,5%	1,9%	2,4%	4,2%	0,5%	0,4%
COLONIA REQUENA																							
0	2,5%	2,4%	4,9%	1,3%	1,5%	2,7%	1,2%	0,9%	2,2%	0,0%	0,0%	0,0%	0,2%	0,2%	0,3%	0,8%	0,7%	1,5%	0,2%	0,1%	0,2%	0,0%	0,0%
5	3,8%	2,7%	6,5%	2,6%	1,5%	4,2%	1,2%	1,2%	2,3%	0,2%	0,0%	0,2%	0,3%	0,1%	0,4%	0,6%	0,8%	1,4%	0,1%	0,2%	0,3%	0,0%	0,0%
10	3,9%	3,7%	7,5%	2,4%	2,5%	4,9%	1,4%	1,2%	2,6%	0,3%	0,2%	0,5%	0,2%	0,2%	0,3%	0,8%	0,7%	1,5%	0,1%	0,2%	0,3%	0,0%	0,0%
15	4,0%	3,0%	7,0%	2,7%	1,8%	4,5%	1,3%	1,2%	2,5%	0,1%	0,1%	0,2%	0,2%	0,1%	0,3%	0,9%	0,7%	1,6%	0,2%	0,3%	0,5%	0,0%	0,0%





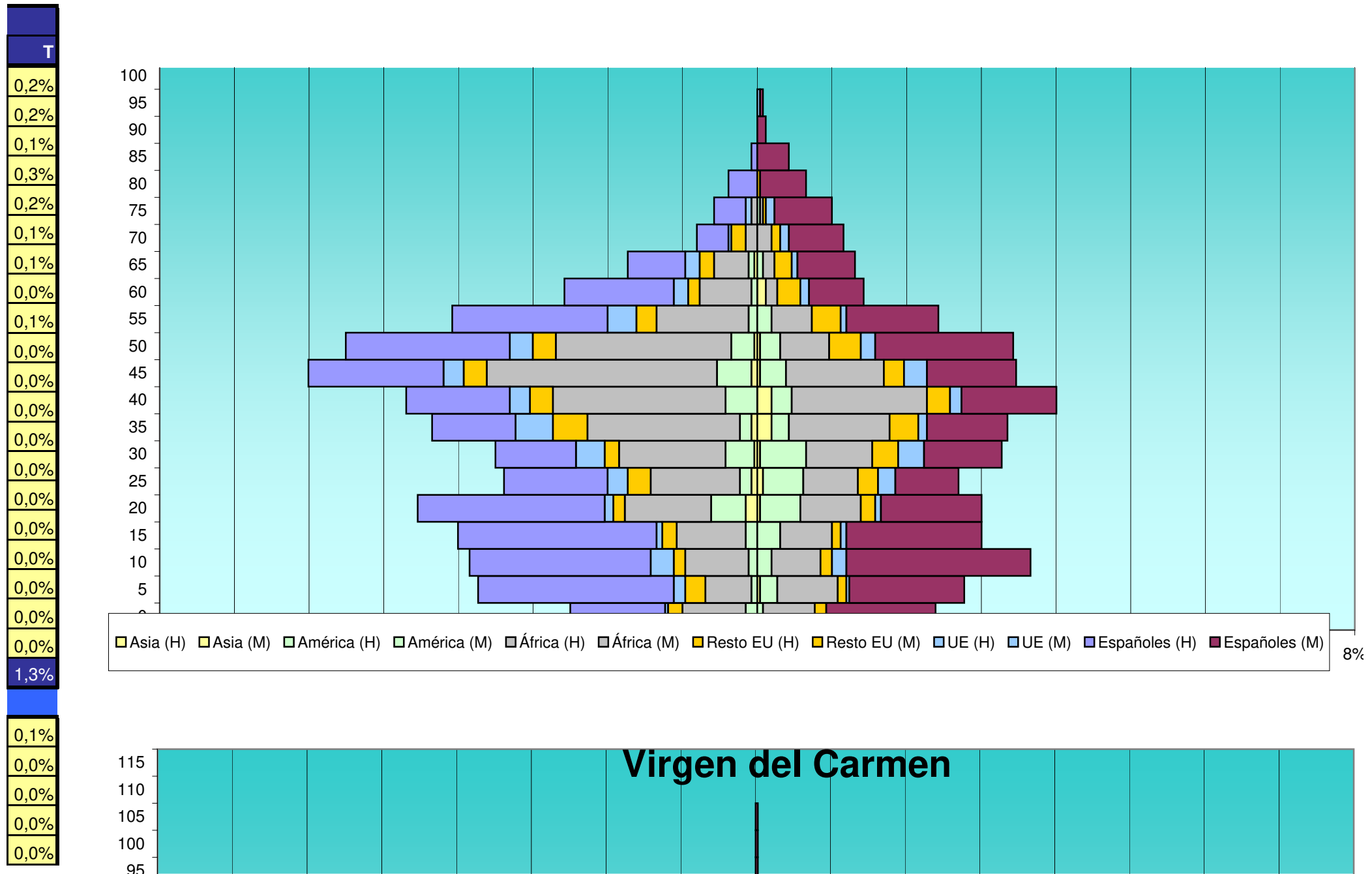
bles (M)


8%




Edad	Total			Españoles			Extranjeros			Comunitarios			Resto Europa			África			América			Asia		
	H	M	T	H	M	T	H	M	T	H	M	T	H	M	T	H	M	T	H	M	T	H	M	T
20	115	81	196	65	35	100	50	46	96	3	2	5	4	5	9	30	21	51	12	14	26	4	1	5
25	88	70	158	36	22	58	52	48	100	7	6	13	8	7	15	31	19	50	4	14	18	2	2	4
30	91	85	176	28	27	55	63	58	121	10	9	19	5	9	14	37	23	60	10	16	26	1	1	2
35	116	84	200	29	28	57	87	56	143	13	3	16	12	10	22	53	35	88	4	6	10	2	5	7
40	127	99	226	36	33	69	91	66	157	7	4	11	8	8	16	60	47	107	11	7	18	0	5	5
45	155	91	246	47	31	78	108	60	168	7	8	15	8	7	15	80	34	114	12	9	21	2	1	3
50	143	89	232	57	48	105	86	41	127	8	5	13	8	11	19	61	17	78	8	7	15	1	1	2
55	106	63	169	54	32	86	52	31	83	10	2	12	7	10	17	32	14	46	3	5	8	0	0	0
60	70	34	104	38	19	57	32	15	47	5	3	8	4	8	12	18	4	22	2	0	2	0	3	3
65	44	35	79	20	20	40	24	15	39	5	2	7	5	6	11	12	4	16	2	2	4	1	0	1
70	21	30	51	11	19	30	10	11	21	1	3	4	5	3	8	4	5	9	0	0	0	0	0	0
75	15	26	41	11	20	31	4	6	10	2	3	5	0	1	1	2	1	3	0	1	1	0	0	0
80	10	17	27	10	16	26	0	1	1	0	0	0	0	1	1	0	0	0	0	0	0	0	0	0
85	2	11	13	2	11	13	0	0	0	0	0	0	0	0	0	0	0	0	0	0	0	0	0	0
90	0	3	3	0	3	3	0	0	0	0	0	0	0	0	0	0	0	0	0	0	0	0	0	0
95	0	2	2	0	1	1	0	1	1	0	1	1	0	0	0	0	0	0	0	0	0	0	0	0
100	0	0	0	0	0	0	0	0	0	0	0	0	0	0	0	0	0	0	0	0	0	0	0	0
105	0	0	0	0	0	0	0	0	0	0	0	0	0	0	0	0	0	0	0	0	0	0	0	0
110	0	0	0	0	0	0	0	0	0	0	0	0	0	0	0	0	0	0	0	0	0	0	0	0
115	0	0	0	0	0	0	0	0	0	0	0	0	0	0	0	0	0	0	0	0	0	0	0	0
	1.470	1.126	2.596	677	554	1.231	793	572	1.365	93	59	152	95	100	195	504	298	802	81	102	183	13	20	33
VIRGEN DEL CARMEN																								
0	133	115	248	118	101	219	15	14	29	0	0	0	1	0	1	8	9	17	5	3	8	2	1	3
5	136	126	262	122	110	232	14	16	30	3	3	6	0	2	2	7	6	13	4	4	8	1	0	1
10	145	123	268	132	113	245	13	10	23	1	1	2	1	3	4	10	5	15	1	1	2	0	0	0
15	146	133	279	139	120	259	7	13	20	0	0	0	0	1	1	4	7	11	3	4	7	1	0	1
20	137	112	249	115	101	216	22	11	33	2	0	2	1	2	3	16	5	21	3	4	7	0	0	0

EDAD	Total			Españoles			Extranjeros			Comunitarios			Resto Europa			África			América			Asia	
	H	M	T	H	M	T	H	M	T	H	M	T	H	M	T	H	M	T	H	M	T	H	M
20	4,4%	3,1%	7,6%	2,5%	1,3%	3,9%	1,9%	1,8%	3,7%	0,1%	0,1%	0,2%	0,2%	0,2%	0,3%	1,2%	0,8%	2,0%	0,5%	0,5%	1,0%	0,2%	0,0%
25	3,4%	2,7%	6,1%	1,4%	0,8%	2,2%	2,0%	1,8%	3,9%	0,3%	0,2%	0,5%	0,3%	0,3%	0,6%	1,2%	0,7%	1,9%	0,2%	0,5%	0,7%	0,1%	0,1%
30	3,5%	3,3%	6,8%	1,1%	1,0%	2,1%	2,4%	2,2%	4,7%	0,4%	0,3%	0,7%	0,2%	0,3%	0,5%	1,4%	0,9%	2,3%	0,4%	0,6%	1,0%	0,0%	0,0%
35	4,5%	3,2%	7,7%	1,1%	1,1%	2,2%	3,4%	2,2%	5,5%	0,5%	0,1%	0,6%	0,5%	0,4%	0,8%	2,0%	1,3%	3,4%	0,2%	0,2%	0,4%	0,1%	0,2%
40	4,9%	3,8%	8,7%	1,4%	1,3%	2,7%	3,5%	2,5%	6,0%	0,3%	0,2%	0,4%	0,3%	0,3%	0,6%	2,3%	1,8%	4,1%	0,4%	0,3%	0,7%	0,0%	0,2%
45	6,0%	3,5%	9,5%	1,8%	1,2%	3,0%	4,2%	2,3%	6,5%	0,3%	0,3%	0,6%	0,3%	0,3%	0,6%	3,1%	1,3%	4,4%	0,5%	0,3%	0,8%	0,1%	0,0%
50	5,5%	3,4%	8,9%	2,2%	1,8%	4,0%	3,3%	1,6%	4,9%	0,3%	0,2%	0,5%	0,3%	0,4%	0,7%	2,3%	0,7%	3,0%	0,3%	0,3%	0,6%	0,0%	0,0%
55	4,1%	2,4%	6,5%	2,1%	1,2%	3,3%	2,0%	1,2%	3,2%	0,4%	0,1%	0,5%	0,3%	0,4%	0,7%	1,2%	0,5%	1,8%	0,1%	0,2%	0,3%	0,0%	0,0%
60	2,7%	1,3%	4,0%	1,5%	0,7%	2,2%	1,2%	0,6%	1,8%	0,2%	0,1%	0,3%	0,2%	0,3%	0,5%	0,7%	0,2%	0,8%	0,1%	0,0%	0,1%	0,0%	0,1%
65	1,7%	1,3%	3,0%	0,8%	0,8%	1,5%	0,9%	0,6%	1,5%	0,2%	0,1%	0,3%	0,2%	0,2%	0,4%	0,5%	0,2%	0,6%	0,1%	0,1%	0,2%	0,0%	0,0%
70	0,8%	1,2%	2,0%	0,4%	0,7%	1,2%	0,4%	0,4%	0,8%	0,0%	0,1%	0,2%	0,2%	0,1%	0,3%	0,2%	0,2%	0,3%	0,0%	0,0%	0,0%	0,0%	0,0%
75	0,6%	1,0%	1,6%	0,4%	0,8%	1,2%	0,2%	0,2%	0,4%	0,1%	0,1%	0,2%	0,0%	0,0%	0,0%	0,1%	0,0%	0,1%	0,0%	0,0%	0,0%	0,0%	0,0%
80	0,4%	0,7%	1,0%	0,4%	0,6%	1,0%	0,0%	0,0%	0,0%	0,0%	0,0%	0,0%	0,0%	0,0%	0,0%	0,0%	0,0%	0,0%	0,0%	0,0%	0,0%	0,0%	0,0%
85	0,1%	0,4%	0,5%	0,1%	0,4%	0,5%	0,0%	0,0%	0,0%	0,0%	0,0%	0,0%	0,0%	0,0%	0,0%	0,0%	0,0%	0,0%	0,0%	0,0%	0,0%	0,0%	0,0%
90	0,0%	0,1%	0,1%	0,0%	0,1%	0,1%	0,0%	0,0%	0,0%	0,0%	0,0%	0,0%	0,0%	0,0%	0,0%	0,0%	0,0%	0,0%	0,0%	0,0%	0,0%	0,0%	0,0%
95	0,0%	0,1%	0,1%	0,0%	0,0%	0,0%	0,0%	0,0%	0,0%	0,0%	0,0%	0,0%	0,0%	0,0%	0,0%	0,0%	0,0%	0,0%	0,0%	0,0%	0,0%	0,0%	0,0%
100	0,0%	0,0%	0,0%	0,0%	0,0%	0,0%	0,0%	0,0%	0,0%	0,0%	0,0%	0,0%	0,0%	0,0%	0,0%	0,0%	0,0%	0,0%	0,0%	0,0%	0,0%	0,0%	0,0%
105	0,0%	0,0%	0,0%	0,0%	0,0%	0,0%	0,0%	0,0%	0,0%	0,0%	0,0%	0,0%	0,0%	0,0%	0,0%	0,0%	0,0%	0,0%	0,0%	0,0%	0,0%	0,0%	0,0%
110	0,0%	0,0%	0,0%	0,0%	0,0%	0,0%	0,0%	0,0%	0,0%	0,0%	0,0%	0,0%	0,0%	0,0%	0,0%	0,0%	0,0%	0,0%	0,0%	0,0%	0,0%	0,0%	0,0%
115	0,0%	0,0%	0,0%	0,0%	0,0%	0,0%	0,0%	0,0%	0,0%	0,0%	0,0%	0,0%	0,0%	0,0%	0,0%	0,0%	0,0%	0,0%	0,0%	0,0%	0,0%	0,0%	0,0%
	56,6%	43,4%	100,0%	26,1%	21,3%	47,4%	30,5%	22,0%	52,6%	3,6%	2,3%	5,9%	3,7%	3,9%	7,5%	19,4%	####	30,9%	3,1%	3,9%	7,0%	0,5%	0,8%
VIRGEN DEL CARMEN																							
0	4,0%	3,5%	7,5%	3,6%	3,1%	6,6%	0,5%	0,4%	0,9%	0,0%	0,0%	0,0%	0,0%	0,0%	0,0%	0,2%	0,3%	0,5%	0,2%	0,1%	0,2%	0,1%	0,0%
5	4,1%	3,8%	7,9%	3,7%	3,3%	7,0%	0,4%	0,5%	0,9%	0,1%	0,1%	0,2%	0,0%	0,1%	0,1%	0,2%	0,2%	0,4%	0,1%	0,1%	0,2%	0,0%	0,0%
10	4,4%	3,7%	8,1%	4,0%	3,4%	7,4%	0,4%	0,3%	0,7%	0,0%	0,0%	0,1%	0,0%	0,1%	0,1%	0,3%	0,2%	0,5%	0,0%	0,0%	0,1%	0,0%	0,0%
15	4,4%	4,0%	8,4%	4,2%	3,6%	7,8%	0,2%	0,4%	0,6%	0,0%	0,0%	0,0%	0,0%	0,0%	0,0%	0,1%	0,2%	0,3%	0,1%	0,1%	0,2%	0,0%	0,0%
20	4,1%	3,4%	7,5%	3,5%	3,1%	6,5%	0,7%	0,3%	1,0%	0,1%	0,0%	0,1%	0,0%	0,1%	0,1%	0,5%	0,2%	0,6%	0,1%	0,1%	0,2%	0,0%	0,0%



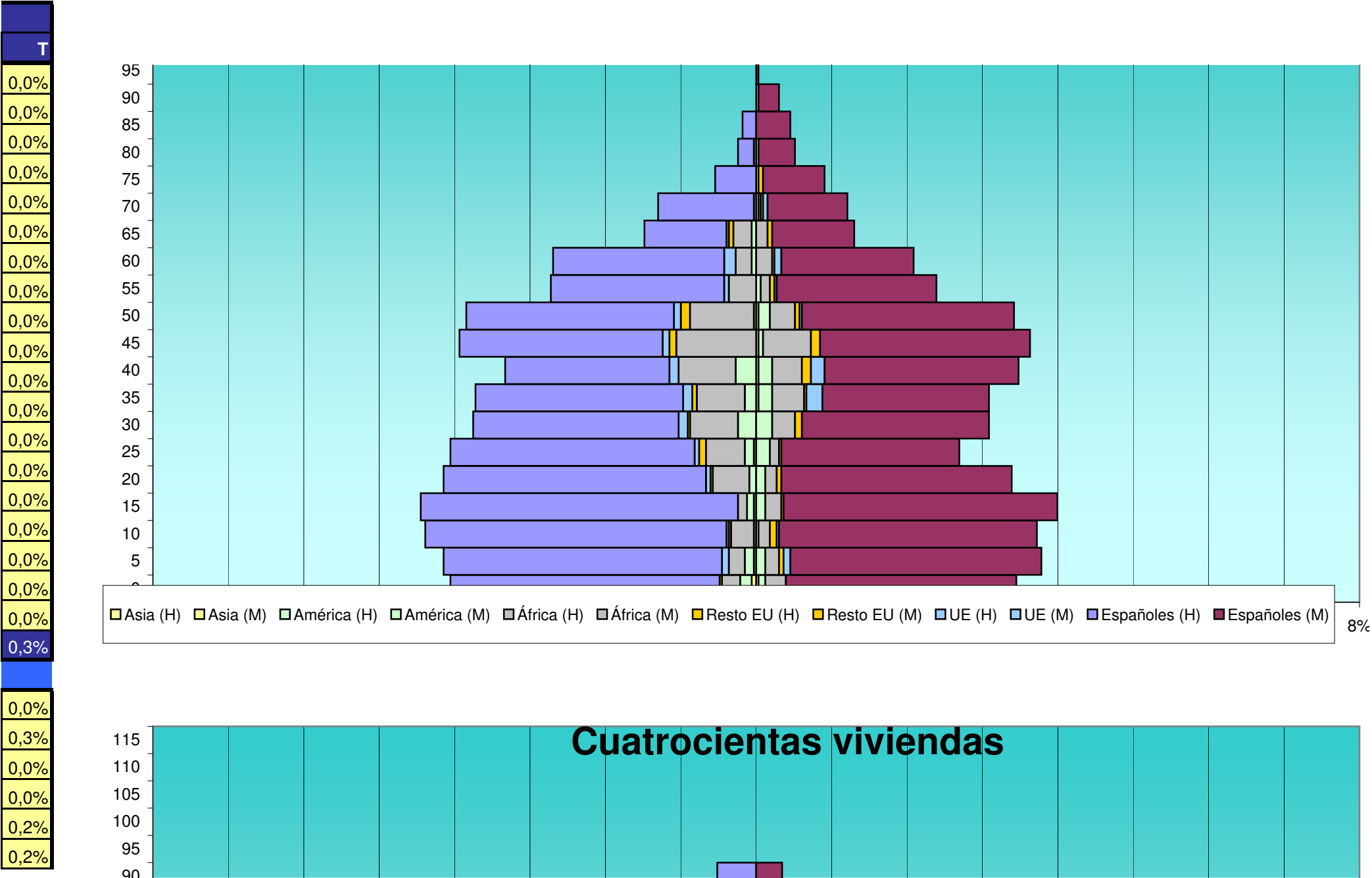



bles (M) 8%




Edad	Total			Españoles			Extranjeros			Comunitarios			Resto Europa			África			América			Asia		
	H	M	T	H	M	T	H	M	T	H	M	T	H	M	T	H	M	T	H	M	T	H	M	T
25	133	90	223	107	78	185	26	12	38	2	0	2	3	1	4	17	4	21	4	6	10	1	0	1
30	124	102	226	90	82	172	34	20	54	4	0	4	1	3	4	21	10	31	8	7	15	0	0	0
35	124	101	225	91	73	164	33	28	61	4	7	11	2	1	3	21	14	35	5	6	11	0	1	1
40	111	114	225	72	85	157	39	29	68	4	6	10	0	4	4	25	13	38	9	6	15	0	1	1
45	131	119	250	89	92	181	42	27	69	3	0	3	3	4	7	35	21	56	0	2	2	0	1	1
50	128	112	240	91	93	184	37	19	56	3	1	4	4	2	6	28	11	39	1	5	6	0	1	1
55	90	79	169	76	70	146	14	9	23	2	1	3	0	2	2	12	4	16	0	2	2	0	0	0
60	89	69	158	75	58	133	14	11	25	5	3	8	0	1	1	7	7	14	2	0	2	0	0	0
65	49	43	92	36	36	72	13	7	20	1	0	1	2	2	4	8	5	13	2	0	2	0	0	0
70	43	40	83	42	35	77	1	5	6	0	2	2	0	1	1	1	1	2	0	1	1	0	0	0
75	18	30	48	18	27	45	0	3	3	0	0	0	0	2	2	0	0	0	0	1	1	0	0	0
80	8	17	25	7	16	23	1	1	2	0	0	0	0	0	0	1	0	1	0	1	1	0	0	0
85	6	15	21	6	15	21	0	0	0	0	0	0	0	0	0	0	0	0	0	0	0	0	0	0
90	0	10	10	0	9	9	0	1	1	0	0	0	0	0	0	0	1	1	0	0	0	0	0	0
95	0	1	1	0	1	1	0	0	0	0	0	0	0	0	0	0	0	0	0	0	0	0	0	0
100	0	1	1	0	1	1	0	0	0	0	0	0	0	0	0	0	0	0	0	0	0	0	0	0
105	0	1	1	0	1	1	0	0	0	0	0	0	0	0	0	0	0	0	0	0	0	0	0	0
110	0	0	0	0	0	0	0	0	0	0	0	0	0	0	0	0	0	0	0	0	0	0	0	0
115	0	0	0	0	0	0	0	0	0	0	0	0	0	0	0	0	0	0	0	0	0	0	0	0
	1.751	1.553	3.304	1.426	1.317	2.743	325	236	561	34	24	58	18	31	49	221	123	344	47	53	100	5	5	10
CUATROCIENTAS VIVIENDAS																								
0	22	30	52	15	19	34	7	11	18	0	1	1	1	3	4	2	7	9	4	0	4	0	0	0
5	30	25	55	19	18	37	11	7	18	0	1	1	1	0	1	6	1	7	3	3	6	2	1	3
10	31	26	57	19	16	35	12	10	22	1	1	2	2	1	3	7	5	12	2	3	5	0	0	0
15	33	25	58	22	19	41	11	6	17	1	0	1	2	1	3	5	5	10	3	0	3	0	0	0
20	32	37	69	23	22	45	9	15	24	0	4	4	2	3	5	1	4	5	4	4	8	0	2	2
25	37	27	64	16	17	33	21	10	31	3	0	3	1	1	2	6	4	10	9	5	14	0	2	2

EDAD	Total			Españoles			Extranjeros			Comunitarios			Resto Europa			África			América			Asia	
	H	M	T	H	M	T	H	M	T	H	M	T	H	M	T	H	M	T	H	M	T	H	M
25	4,0%	2,7%	6,7%	3,2%	2,4%	5,6%	0,8%	0,4%	1,2%	0,1%	0,0%	0,1%	0,1%	0,0%	0,1%	0,5%	0,1%	0,6%	0,1%	0,2%	0,3%	0,0%	0,0%
30	3,8%	3,1%	6,8%	2,7%	2,5%	5,2%	1,0%	0,6%	1,6%	0,1%	0,0%	0,1%	0,0%	0,1%	0,1%	0,6%	0,3%	0,9%	0,2%	0,2%	0,5%	0,0%	0,0%
35	3,8%	3,1%	6,8%	2,8%	2,2%	5,0%	1,0%	0,8%	1,8%	0,1%	0,2%	0,3%	0,1%	0,0%	0,1%	0,6%	0,4%	1,1%	0,2%	0,2%	0,3%	0,0%	0,0%
40	3,4%	3,5%	6,8%	2,2%	2,6%	4,8%	1,2%	0,9%	2,1%	0,1%	0,2%	0,3%	0,0%	0,1%	0,1%	0,8%	0,4%	1,2%	0,3%	0,2%	0,5%	0,0%	0,0%
45	4,0%	3,6%	7,6%	2,7%	2,8%	5,5%	1,3%	0,8%	2,1%	0,1%	0,0%	0,1%	0,1%	0,1%	0,2%	1,1%	0,6%	1,7%	0,0%	0,1%	0,1%	0,0%	0,0%
50	3,9%	3,4%	7,3%	2,8%	2,8%	5,6%	1,1%	0,6%	1,7%	0,1%	0,0%	0,1%	0,1%	0,1%	0,2%	0,8%	0,3%	1,2%	0,0%	0,2%	0,2%	0,0%	0,0%
55	2,7%	2,4%	5,1%	2,3%	2,1%	4,4%	0,4%	0,3%	0,7%	0,1%	0,0%	0,1%	0,0%	0,1%	0,1%	0,4%	0,1%	0,5%	0,0%	0,1%	0,1%	0,0%	0,0%
60	2,7%	2,1%	4,8%	2,3%	1,8%	4,0%	0,4%	0,3%	0,8%	0,2%	0,1%	0,2%	0,0%	0,0%	0,0%	0,2%	0,2%	0,4%	0,1%	0,0%	0,1%	0,0%	0,0%
65	1,5%	1,3%	2,8%	1,1%	1,1%	2,2%	0,4%	0,2%	0,6%	0,0%	0,0%	0,0%	0,1%	0,1%	0,1%	0,2%	0,2%	0,4%	0,1%	0,0%	0,1%	0,0%	0,0%
70	1,3%	1,2%	2,5%	1,3%	1,1%	2,3%	0,0%	0,2%	0,2%	0,0%	0,1%	0,1%	0,0%	0,0%	0,0%	0,0%	0,0%	0,1%	0,0%	0,0%	0,0%	0,0%	0,0%
75	0,5%	0,9%	1,5%	0,5%	0,8%	1,4%	0,0%	0,1%	0,1%	0,0%	0,0%	0,0%	0,0%	0,1%	0,1%	0,0%	0,0%	0,0%	0,0%	0,0%	0,0%	0,0%	0,0%
80	0,2%	0,5%	0,8%	0,2%	0,5%	0,7%	0,0%	0,0%	0,1%	0,0%	0,0%	0,0%	0,0%	0,0%	0,0%	0,0%	0,0%	0,0%	0,0%	0,0%	0,0%	0,0%	0,0%
85	0,2%	0,5%	0,6%	0,2%	0,5%	0,6%	0,0%	0,0%	0,0%	0,0%	0,0%	0,0%	0,0%	0,0%	0,0%	0,0%	0,0%	0,0%	0,0%	0,0%	0,0%	0,0%	0,0%
90	0,0%	0,3%	0,3%	0,0%	0,3%	0,3%	0,0%	0,0%	0,0%	0,0%	0,0%	0,0%	0,0%	0,0%	0,0%	0,0%	0,0%	0,0%	0,0%	0,0%	0,0%	0,0%	0,0%
95	0,0%	0,0%	0,0%	0,0%	0,0%	0,0%	0,0%	0,0%	0,0%	0,0%	0,0%	0,0%	0,0%	0,0%	0,0%	0,0%	0,0%	0,0%	0,0%	0,0%	0,0%	0,0%	0,0%
100	0,0%	0,0%	0,0%	0,0%	0,0%	0,0%	0,0%	0,0%	0,0%	0,0%	0,0%	0,0%	0,0%	0,0%	0,0%	0,0%	0,0%	0,0%	0,0%	0,0%	0,0%	0,0%	0,0%
105	0,0%	0,0%	0,0%	0,0%	0,0%	0,0%	0,0%	0,0%	0,0%	0,0%	0,0%	0,0%	0,0%	0,0%	0,0%	0,0%	0,0%	0,0%	0,0%	0,0%	0,0%	0,0%	0,0%
110	0,0%	0,0%	0,0%	0,0%	0,0%	0,0%	0,0%	0,0%	0,0%	0,0%	0,0%	0,0%	0,0%	0,0%	0,0%	0,0%	0,0%	0,0%	0,0%	0,0%	0,0%	0,0%	0,0%
115	0,0%	0,0%	0,0%	0,0%	0,0%	0,0%	0,0%	0,0%	0,0%	0,0%	0,0%	0,0%	0,0%	0,0%	0,0%	0,0%	0,0%	0,0%	0,0%	0,0%	0,0%	0,0%	0,0%
	53,0%	47,0%	100,0%	43,2%	39,9%	83,0%	9,8%	7,1%	17,0%	1,0%	0,7%	1,8%	0,5%	0,9%	1,5%	6,7%	3,7%	10,4%	1,4%	1,6%	3,0%	0,2%	0,2%
CUATROCIENTAS VIVIENDAS																							
0	1,9%	2,6%	4,5%	1,3%	1,6%	2,9%	0,6%	0,9%	1,6%	0,0%	0,1%	0,1%	0,1%	0,3%	0,3%	0,2%	0,6%	0,8%	0,3%	0,0%	0,3%	0,0%	0,0%
5	2,6%	2,2%	4,7%	1,6%	1,6%	3,2%	0,9%	0,6%	1,6%	0,0%	0,1%	0,1%	0,1%	0,0%	0,1%	0,5%	0,1%	0,6%	0,3%	0,3%	0,5%	0,2%	0,1%
10	2,7%	2,2%	4,9%	1,6%	1,4%	3,0%	1,0%	0,9%	1,9%	0,1%	0,1%	0,2%	0,2%	0,1%	0,3%	0,6%	0,4%	1,0%	0,2%	0,3%	0,4%	0,0%	0,0%
15	2,8%	2,2%	5,0%	1,9%	1,6%	3,5%	0,9%	0,5%	1,5%	0,1%	0,0%	0,1%	0,2%	0,1%	0,3%	0,4%	0,4%	0,9%	0,3%	0,0%	0,3%	0,0%	0,0%
20	2,8%	3,2%	5,9%	2,0%	1,9%	3,9%	0,8%	1,3%	2,1%	0,0%	0,3%	0,3%	0,2%	0,3%	0,4%	0,1%	0,3%	0,4%	0,3%	0,3%	0,7%	0,0%	0,2%
25	3,2%	2,3%	5,5%	1,4%	1,5%	2,8%	1,8%	0,9%	2,7%	0,3%	0,0%	0,3%	0,1%	0,1%	0,2%	0,5%	0,3%	0,9%	0,8%	0,4%	1,2%	0,0%	0,2%






bles (M) 8%



Edad	Total			Españoles			Extranjeros			Comunitarios			Resto Europa			África			América			Asia		
	H	M	T	H	M	T	H	M	T	H	M	T	H	M	T	H	M	T	H	M	T	H	M	T
30	37	38	75	15	15	30	22	23	45	1	3	4	1	4	5	11	4	15	8	10	18	2	1	3
35	30	43	73	17	16	33	13	27	40	2	1	3	3	3	6	4	7	11	3	14	17	2	1	3
40	50	39	89	19	14	33	31	25	56	3	0	3	3	7	10	9	9	18	13	8	21	1	3	4
45	42	41	83	29	24	53	13	17	30	3	6	9	1	2	3	7	6	13	2	3	5	0	0	0
50	51	44	95	36	29	65	15	15	30	3	7	10	0	2	2	8	4	12	4	0	4	2	0	2
55	41	30	71	32	18	50	9	12	21	0	5	5	2	0	2	4	2	6	2	5	7	0	1	1
60	26	36	62	19	21	40	7	15	22	2	1	3	1	6	7	3	5	8	1	2	3	1	0	1
65	27	24	51	18	17	35	9	7	16	1	2	3	5	4	9	2	1	3	0	0	0	0	1	1
70	27	44	71	24	37	61	3	7	10	2	2	4	0	1	1	1	1	2	0	3	3	0	0	0
75	23	34	57	22	32	54	1	2	3	0	0	0	0	1	1	0	1	1	0	0	0	0	1	1
80	17	24	41	14	24	38	3	0	3	0	0	0	0	0	0	2	0	2	1	0	1	0	0	0
85	11	17	28	11	17	28	0	0	0	0	0	0	0	0	0	0	0	0	0	0	0	0	0	0
90	6	4	10	6	4	10	0	0	0	0	0	0	0	0	0	0	0	0	0	0	0	0	0	0
95	0	0	0	0	0	0	0	0	0	0	0	0	0	0	0	0	0	0	0	0	0	0	0	0
100	0	0	0	0	0	0	0	0	0	0	0	0	0	0	0	0	0	0	0	0	0	0	0	0
105	0	0	0	0	0	0	0	0	0	0	0	0	0	0	0	0	0	0	0	0	0	0	0	0
110	0	0	0	0	0	0	0	0	0	0	0	0	0	0	0	0	0	0	0	0	0	0	0	0
115	0	0	0	0	0	0	0	0	0	0	0	0	0	0	0	0	0	0	0	0	0	0	0	0
	573	588	1.161	376	379	755	197	209	406	22	34	56	25	39	64	78	66	144	59	60	119	10	13	23
JUAN XXIII																								
0	230	227	457	171	177	348	59	50	109	4	2	6	0	2	2	41	34	75	13	9	22	3	1	4
5	261	234	495	187	178	365	74	56	130	12	8	20	5	5	10	43	30	73	14	13	27	0	0	0
10	302	276	578	216	203	419	86	73	159	12	12	24	3	3	6	54	43	97	14	14	28	1	3	4
15	293	254	547	217	197	414	76	57	133	11	4	15	7	6	13	37	29	66	17	17	34	1	4	5
20	275	258	533	189	204	393	86	54	140	12	6	18	3	3	6	47	26	73	20	17	37	2	4	6
25	265	244	509	179	167	346	86	77	163	4	6	10	7	4	11	49	40	89	23	23	46	4	3	7
30	284	214	498	186	132	318	98	82	180	15	13	28	2	8	10	51	33	84	25	27	52	1	5	6

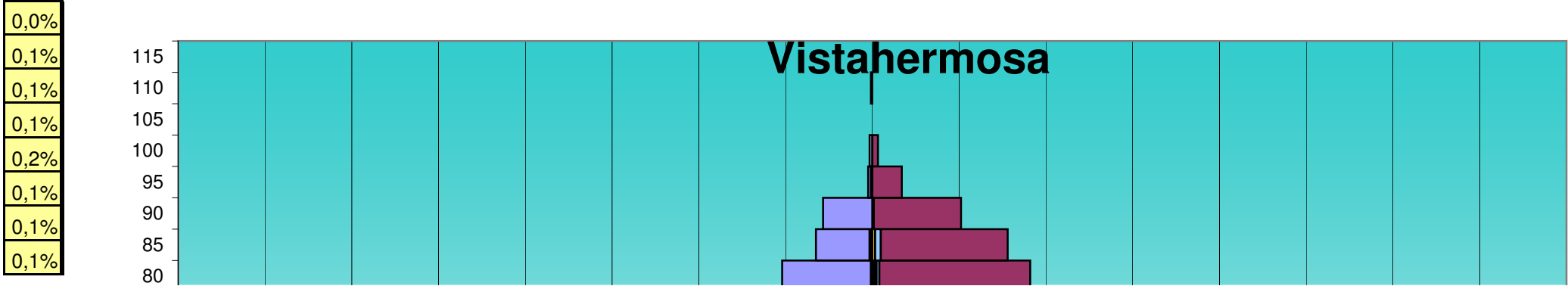
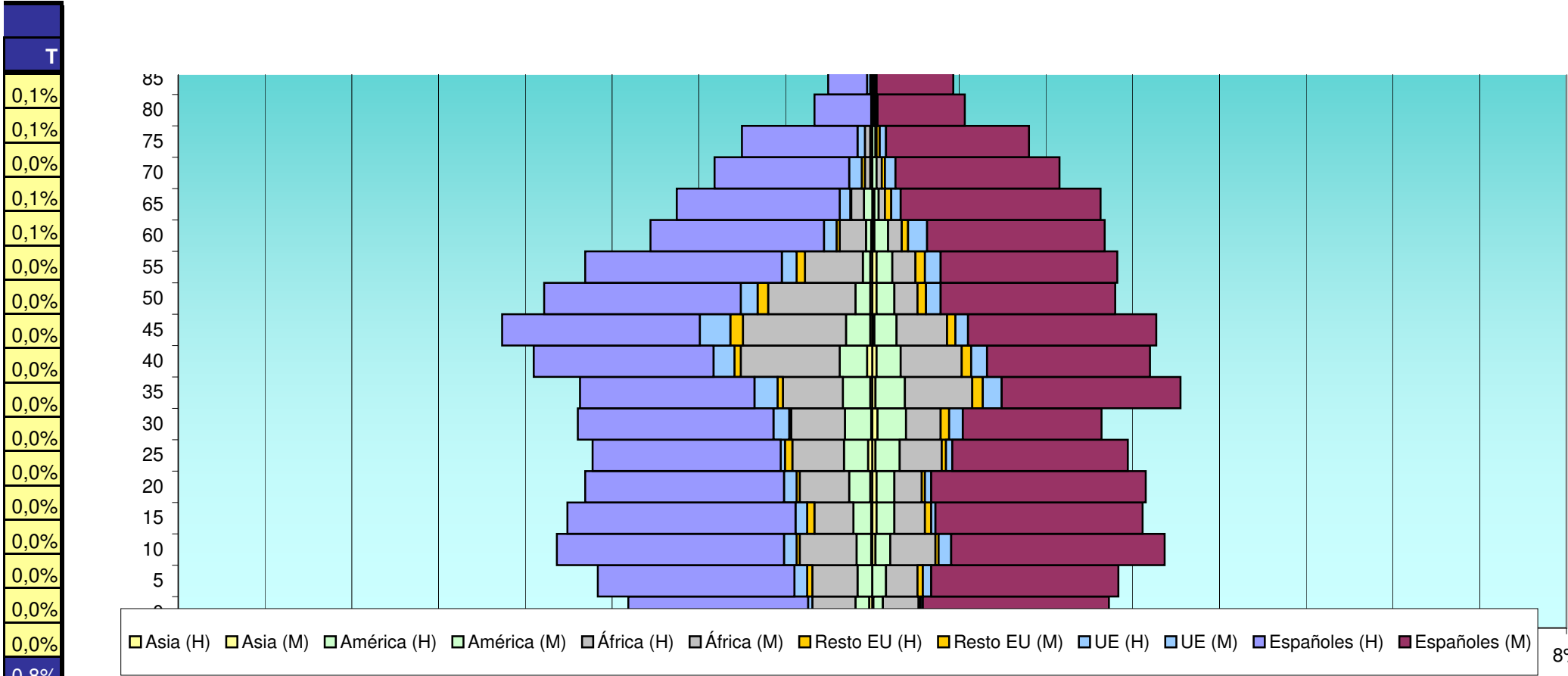
EDAD	Total			Españoles			Extranjeros			Comunitarios			Resto Europa			África			América			Asia	
	H	M	T	H	M	T	H	M	T	H	M	T	H	M	T	H	M	T	H	M	T	H	M
30	3,2%	3,3%	6,5%	1,3%	1,3%	2,6%	1,9%	2,0%	3,9%	0,1%	0,3%	0,3%	0,1%	0,3%	0,4%	0,9%	0,3%	1,3%	0,7%	0,9%	1,6%	0,2%	0,1%
35	2,6%	3,7%	6,3%	1,5%	1,4%	2,8%	1,1%	2,3%	3,4%	0,2%	0,1%	0,3%	0,3%	0,3%	0,5%	0,3%	0,6%	0,9%	0,3%	1,2%	1,5%	0,2%	0,1%
40	4,3%	3,4%	7,7%	1,6%	1,2%	2,8%	2,7%	2,2%	4,8%	0,3%	0,0%	0,3%	0,3%	0,6%	0,9%	0,8%	0,8%	1,6%	1,1%	0,7%	1,8%	0,1%	0,3%
45	3,6%	3,5%	7,1%	2,5%	2,1%	4,6%	1,1%	1,5%	2,6%	0,3%	0,5%	0,8%	0,1%	0,2%	0,3%	0,6%	0,5%	1,1%	0,2%	0,3%	0,4%	0,0%	0,0%
50	4,4%	3,8%	8,2%	3,1%	2,5%	5,6%	1,3%	1,3%	2,6%	0,3%	0,6%	0,9%	0,0%	0,2%	0,2%	0,7%	0,3%	1,0%	0,3%	0,0%	0,3%	0,2%	0,0%
55	3,5%	2,6%	6,1%	2,8%	1,6%	4,3%	0,8%	1,0%	1,8%	0,0%	0,4%	0,4%	0,2%	0,0%	0,2%	0,3%	0,2%	0,5%	0,2%	0,4%	0,6%	0,0%	0,1%
60	2,2%	3,1%	5,3%	1,6%	1,8%	3,4%	0,6%	1,3%	1,9%	0,2%	0,1%	0,3%	0,1%	0,5%	0,6%	0,3%	0,4%	0,7%	0,1%	0,2%	0,3%	0,1%	0,0%
65	2,3%	2,1%	4,4%	1,6%	1,5%	3,0%	0,8%	0,6%	1,4%	0,1%	0,2%	0,3%	0,4%	0,3%	0,8%	0,2%	0,1%	0,3%	0,0%	0,0%	0,0%	0,0%	0,1%
70	2,3%	3,8%	6,1%	2,1%	3,2%	5,3%	0,3%	0,6%	0,9%	0,2%	0,2%	0,3%	0,0%	0,1%	0,1%	0,1%	0,1%	0,2%	0,0%	0,3%	0,3%	0,0%	0,0%
75	2,0%	2,9%	4,9%	1,9%	2,8%	4,7%	0,1%	0,2%	0,3%	0,0%	0,0%	0,0%	0,0%	0,1%	0,1%	0,0%	0,1%	0,1%	0,0%	0,0%	0,0%	0,0%	0,1%
80	1,5%	2,1%	3,5%	1,2%	2,1%	3,3%	0,3%	0,0%	0,3%	0,0%	0,0%	0,0%	0,0%	0,0%	0,0%	0,2%	0,0%	0,2%	0,1%	0,0%	0,1%	0,0%	0,0%
85	0,9%	1,5%	2,4%	0,9%	1,5%	2,4%	0,0%	0,0%	0,0%	0,0%	0,0%	0,0%	0,0%	0,0%	0,0%	0,0%	0,0%	0,0%	0,0%	0,0%	0,0%	0,0%	0,0%
90	0,5%	0,3%	0,9%	0,5%	0,3%	0,9%	0,0%	0,0%	0,0%	0,0%	0,0%	0,0%	0,0%	0,0%	0,0%	0,0%	0,0%	0,0%	0,0%	0,0%	0,0%	0,0%	0,0%
95	0,0%	0,0%	0,0%	0,0%	0,0%	0,0%	0,0%	0,0%	0,0%	0,0%	0,0%	0,0%	0,0%	0,0%	0,0%	0,0%	0,0%	0,0%	0,0%	0,0%	0,0%	0,0%	0,0%
100	0,0%	0,0%	0,0%	0,0%	0,0%	0,0%	0,0%	0,0%	0,0%	0,0%	0,0%	0,0%	0,0%	0,0%	0,0%	0,0%	0,0%	0,0%	0,0%	0,0%	0,0%	0,0%	0,0%
105	0,0%	0,0%	0,0%	0,0%	0,0%	0,0%	0,0%	0,0%	0,0%	0,0%	0,0%	0,0%	0,0%	0,0%	0,0%	0,0%	0,0%	0,0%	0,0%	0,0%	0,0%	0,0%	0,0%
110	0,0%	0,0%	0,0%	0,0%	0,0%	0,0%	0,0%	0,0%	0,0%	0,0%	0,0%	0,0%	0,0%	0,0%	0,0%	0,0%	0,0%	0,0%	0,0%	0,0%	0,0%	0,0%	0,0%
115	0,0%	0,0%	0,0%	0,0%	0,0%	0,0%	0,0%	0,0%	0,0%	0,0%	0,0%	0,0%	0,0%	0,0%	0,0%	0,0%	0,0%	0,0%	0,0%	0,0%	0,0%	0,0%	0,0%
	49,4%	50,6%	100,0%	32,4%	32,6%	65,0%	17,0%	18,0%	35,0%	1,9%	2,9%	4,8%	2,2%	3,4%	5,5%	6,7%	5,7%	12,4%	5,1%	5,2%	10,2%	0,9%	1,1%
JUAN XXIII																							
0	2,8%	2,8%	5,5%	2,1%	2,1%	4,2%	0,7%	0,6%	1,3%	0,0%	0,0%	0,1%	0,0%	0,0%	0,0%	0,5%	0,4%	0,9%	0,2%	0,1%	0,3%	0,0%	0,0%
5	3,2%	2,8%	6,0%	2,3%	2,2%	4,4%	0,9%	0,7%	1,6%	0,1%	0,1%	0,2%	0,1%	0,1%	0,1%	0,5%	0,4%	0,9%	0,2%	0,2%	0,3%	0,0%	0,0%
10	3,7%	3,3%	7,0%	2,6%	2,5%	5,1%	1,0%	0,9%	1,9%	0,1%	0,1%	0,3%	0,0%	0,0%	0,1%	0,7%	0,5%	1,2%	0,2%	0,2%	0,3%	0,0%	0,0%
15	3,6%	3,1%	6,6%	2,6%	2,4%	5,0%	0,9%	0,7%	1,6%	0,1%	0,0%	0,2%	0,1%	0,1%	0,2%	0,4%	0,4%	0,8%	0,2%	0,2%	0,4%	0,0%	0,0%
20	3,3%	3,1%	6,5%	2,3%	2,5%	4,8%	1,0%	0,7%	1,7%	0,1%	0,1%	0,2%	0,0%	0,0%	0,1%	0,6%	0,3%	0,9%	0,2%	0,2%	0,4%	0,0%	0,0%
25	3,2%	3,0%	6,2%	2,2%	2,0%	4,2%	1,0%	0,9%	2,0%	0,0%	0,1%	0,1%	0,1%	0,0%	0,1%	0,6%	0,5%	1,1%	0,3%	0,3%	0,6%	0,0%	0,0%
30	3,4%	2,6%	6,0%	2,3%	1,6%	3,9%	1,2%	1,0%	2,2%	0,2%	0,2%	0,3%	0,0%	0,1%	0,1%	0,6%	0,4%	1,0%	0,3%	0,3%	0,6%	0,0%	0,1%






E	Total			Españoles			Extranjeros			Comunitarios			Resto Europa			África			América			Asia		
	H	M	T	H	M	T	H	M	T	H	M	T	H	M	T	H	M	T	H	M	T	H	M	T
35	279	292	571	166	170	336	113	122	235	22	18	40	5	10	15	57	64	121	26	28	54	2	3	5
40	321	265	586	171	155	326	150	110	260	20	15	35	6	9	15	94	58	152	26	23	49	5	4	9
45	352	270	622	188	179	367	164	91	255	29	12	41	12	8	20	98	48	146	23	21	44	2	2	4
50	314	229	543	187	166	353	127	63	190	16	14	30	10	8	18	83	22	105	14	17	31	2	4	6
55	275	231	506	187	168	355	88	63	151	14	15	29	8	9	17	55	22	77	7	15	22	2	4	6
60	212	220	432	165	169	334	47	51	98	12	18	30	3	6	9	25	13	38	5	13	18	1	2	3
65	188	215	403	155	190	345	33	25	58	10	9	19	1	6	7	12	6	18	8	4	12	0	2	2
70	150	178	328	128	156	284	22	22	44	12	10	22	3	3	6	5	5	10	2	4	6	0	0	0
75	123	150	273	110	136	246	13	14	27	7	6	13	0	3	3	5	1	6	1	3	4	1	0	1
80	55	88	143	54	83	137	1	5	6	0	2	2	0	1	1	1	2	3	0	0	0	0	0	0
85	42	77	119	37	73	110	5	4	9	3	1	4	0	0	0	0	1	1	2	2	4	0	0	0
90	22	53	75	20	52	72	2	1	3	2	0	2	0	1	1	0	0	0	0	0	0	0	0	0
95	4	20	24	3	20	23	1	0	1	1	0	1	0	0	0	0	0	0	0	0	0	0	0	0
100	2	4	6	2	4	6	0	0	0	0	0	0	0	0	0	0	0	0	0	0	0	0	0	0
105	0	1	1	0	1	1	0	0	0	0	0	0	0	0	0	0	0	0	0	0	0	0	0	0
110	0	0	0	0	0	0	0	0	0	0	0	0	0	0	0	0	0	0	0	0	0	0	0	0
115	0	0	0	0	0	0	0	0	0	0	0	0	0	0	0	0	0	0	0	0	0	0	0	0
	4.249	4.000	8.249	2.918	2.980	5.898	1.331	1.020	2.351	218	171	389	75	95	170	757	477	1.234	240	250	490	27	41	68
VISTAHERMOSA																								
0	90	94	184	73	79	152	17	15	32	6	2	8	1	8	9	5	4	9	3	1	4	0	2	2
5	134	130	264	101	98	199	33	32	65	11	9	20	10	10	20	3	5	8	5	5	10	3	4	7
10	192	157	349	158	121	279	34	36	70	8	13	21	11	10	21	12	5	17	1	5	6	3	2	5
15	204	227	431	173	202	375	31	25	56	9	6	15	7	7	14	8	6	14	4	5	9	1	3	4
20	201	160	361	168	139	307	33	21	54	4	6	10	8	4	12	11	4	15	4	3	7	4	6	10
25	158	175	333	135	137	272	23	38	61	6	9	15	2	7	9	6	9	15	7	9	16	4	2	6
30	157	143	300	120	107	227	37	36	73	12	10	22	5	7	12	5	5	10	14	10	24	4	1	5
35	139	161	300	102	115	217	37	46	83	10	20	30	7	10	17	8	4	12	8	9	17	3	4	7

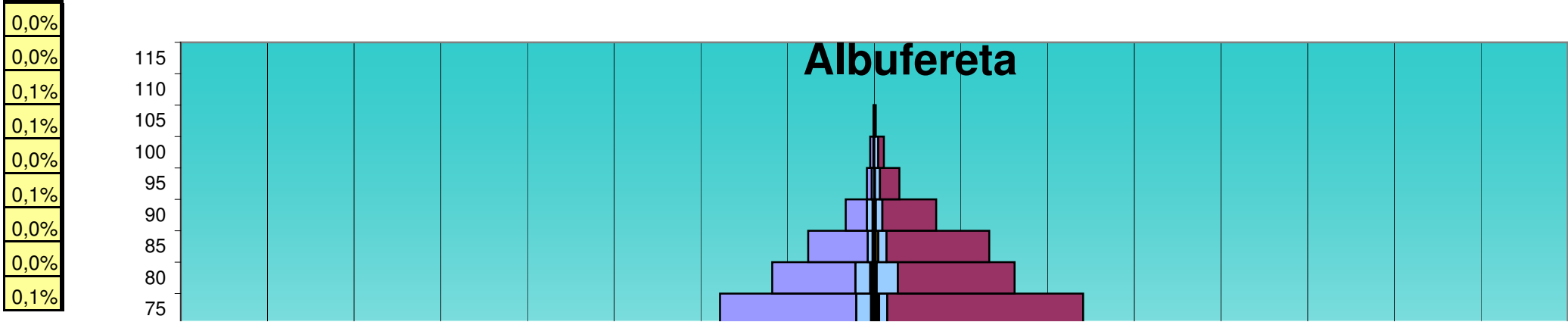
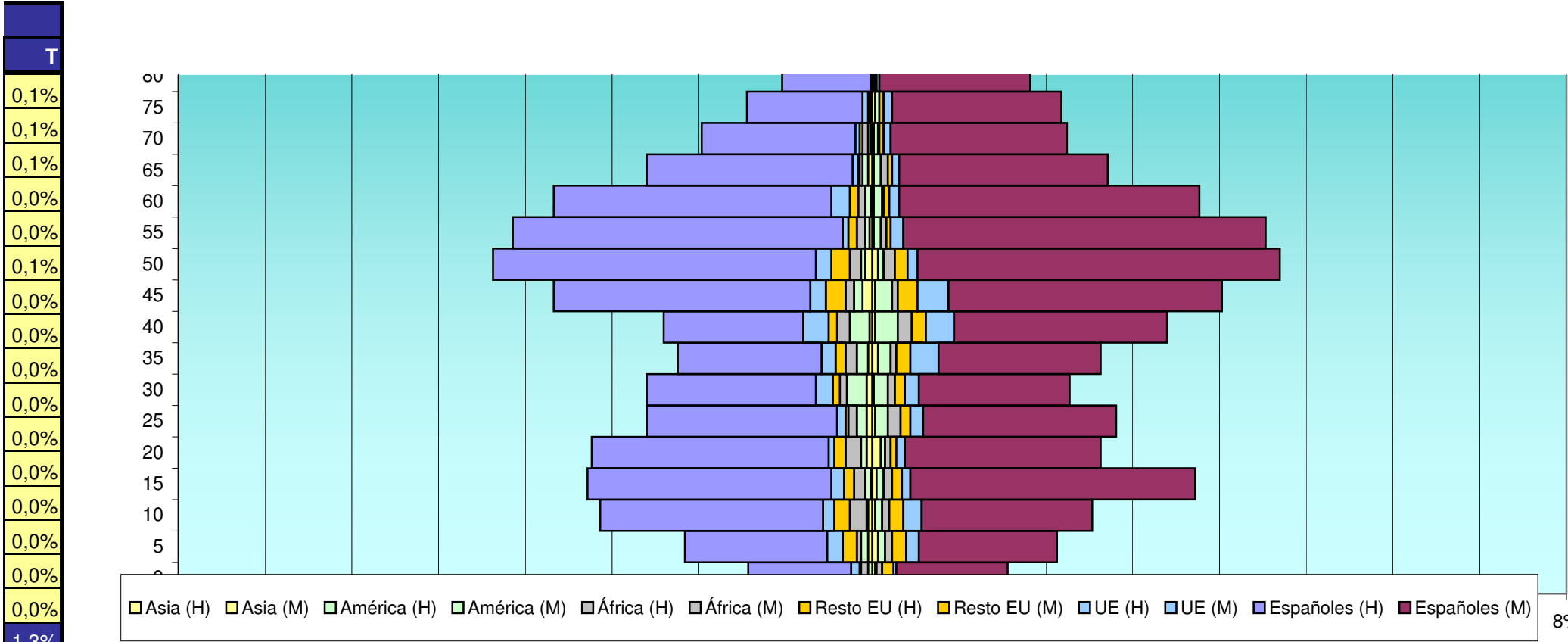
EDAD	Total			Españoles			Extranjeros			Comunitarios			Resto Europa			África			América			Asia	
	H	M	T	H	M	T	H	M	T	H	M	T	H	M	T	H	M	T	H	M	T	H	M
35	3,4%	3,5%	6,9%	2,0%	2,1%	4,1%	1,4%	1,5%	2,8%	0,3%	0,2%	0,5%	0,1%	0,1%	0,2%	0,7%	0,8%	1,5%	0,3%	0,3%	0,7%	0,0%	0,0%
40	3,9%	3,2%	7,1%	2,1%	1,9%	4,0%	1,8%	1,3%	3,2%	0,2%	0,2%	0,4%	0,1%	0,1%	0,2%	1,1%	0,7%	1,8%	0,3%	0,3%	0,6%	0,1%	0,0%
45	4,3%	3,3%	7,5%	2,3%	2,2%	4,4%	2,0%	1,1%	3,1%	0,4%	0,1%	0,5%	0,1%	0,1%	0,2%	1,2%	0,6%	1,8%	0,3%	0,3%	0,5%	0,0%	0,0%
50	3,8%	2,8%	6,6%	2,3%	2,0%	4,3%	1,5%	0,8%	2,3%	0,2%	0,2%	0,4%	0,1%	0,1%	0,2%	1,0%	0,3%	1,3%	0,2%	0,2%	0,4%	0,0%	0,0%
55	3,3%	2,8%	6,1%	2,3%	2,0%	4,3%	1,1%	0,8%	1,8%	0,2%	0,2%	0,4%	0,1%	0,1%	0,2%	0,7%	0,3%	0,9%	0,1%	0,2%	0,3%	0,0%	0,0%
60	2,6%	2,7%	5,2%	2,0%	2,0%	4,0%	0,6%	0,6%	1,2%	0,1%	0,2%	0,4%	0,0%	0,1%	0,1%	0,3%	0,2%	0,5%	0,1%	0,2%	0,2%	0,0%	0,0%
65	2,3%	2,6%	4,9%	1,9%	2,3%	4,2%	0,4%	0,3%	0,7%	0,1%	0,1%	0,2%	0,0%	0,1%	0,1%	0,1%	0,1%	0,2%	0,1%	0,0%	0,1%	0,0%	0,0%
70	1,8%	2,2%	4,0%	1,6%	1,9%	3,4%	0,3%	0,3%	0,5%	0,1%	0,1%	0,3%	0,0%	0,0%	0,1%	0,1%	0,1%	0,1%	0,0%	0,0%	0,1%	0,0%	0,0%
75	1,5%	1,8%	3,3%	1,3%	1,6%	3,0%	0,2%	0,2%	0,3%	0,1%	0,1%	0,2%	0,0%	0,0%	0,0%	0,1%	0,0%	0,1%	0,0%	0,0%	0,0%	0,0%	0,0%
80	0,7%	1,1%	1,7%	0,7%	1,0%	1,7%	0,0%	0,1%	0,1%	0,0%	0,0%	0,0%	0,0%	0,0%	0,0%	0,0%	0,0%	0,0%	0,0%	0,0%	0,0%	0,0%	0,0%
85	0,5%	0,9%	1,4%	0,4%	0,9%	1,3%	0,1%	0,0%	0,1%	0,0%	0,0%	0,0%	0,0%	0,0%	0,0%	0,0%	0,0%	0,0%	0,0%	0,0%	0,0%	0,0%	0,0%
90	0,3%	0,6%	0,9%	0,2%	0,6%	0,9%	0,0%	0,0%	0,0%	0,0%	0,0%	0,0%	0,0%	0,0%	0,0%	0,0%	0,0%	0,0%	0,0%	0,0%	0,0%	0,0%	0,0%
95	0,0%	0,2%	0,3%	0,0%	0,2%	0,3%	0,0%	0,0%	0,0%	0,0%	0,0%	0,0%	0,0%	0,0%	0,0%	0,0%	0,0%	0,0%	0,0%	0,0%	0,0%	0,0%	0,0%
100	0,0%	0,0%	0,1%	0,0%	0,0%	0,1%	0,0%	0,0%	0,0%	0,0%	0,0%	0,0%	0,0%	0,0%	0,0%	0,0%	0,0%	0,0%	0,0%	0,0%	0,0%	0,0%	0,0%
105	0,0%	0,0%	0,0%	0,0%	0,0%	0,0%	0,0%	0,0%	0,0%	0,0%	0,0%	0,0%	0,0%	0,0%	0,0%	0,0%	0,0%	0,0%	0,0%	0,0%	0,0%	0,0%	0,0%
110	0,0%	0,0%	0,0%	0,0%	0,0%	0,0%	0,0%	0,0%	0,0%	0,0%	0,0%	0,0%	0,0%	0,0%	0,0%	0,0%	0,0%	0,0%	0,0%	0,0%	0,0%	0,0%	0,0%
115	0,0%	0,0%	0,0%	0,0%	0,0%	0,0%	0,0%	0,0%	0,0%	0,0%	0,0%	0,0%	0,0%	0,0%	0,0%	0,0%	0,0%	0,0%	0,0%	0,0%	0,0%	0,0%	0,0%
	51,5%	48,5%	100,0%	35,4%	36,1%	71,5%	16,1%	12,4%	28,5%	2,6%	2,1%	4,7%	0,9%	1,2%	2,1%	9,2%	5,8%	15,0%	2,9%	3,0%	5,9%	0,3%	0,5%
VISTAHERMOSA																							
0	1,5%	1,5%	3,0%	1,2%	1,3%	2,5%	0,3%	0,2%	0,5%	0,1%	0,0%	0,1%	0,0%	0,1%	0,1%	0,1%	0,1%	0,1%	0,0%	0,0%	0,1%	0,0%	0,0%
5	2,2%	2,1%	4,3%	1,6%	1,6%	3,2%	0,5%	0,5%	1,1%	0,2%	0,1%	0,3%	0,2%	0,2%	0,3%	0,0%	0,1%	0,1%	0,1%	0,1%	0,2%	0,0%	0,1%
10	3,1%	2,6%	5,7%	2,6%	2,0%	4,5%	0,6%	0,6%	1,1%	0,1%	0,2%	0,3%	0,2%	0,2%	0,3%	0,2%	0,1%	0,3%	0,0%	0,1%	0,1%	0,0%	0,0%
15	3,3%	3,7%	7,0%	2,8%	3,3%	6,1%	0,5%	0,4%	0,9%	0,1%	0,1%	0,2%	0,1%	0,1%	0,2%	0,1%	0,1%	0,2%	0,1%	0,1%	0,1%	0,0%	0,0%
20	3,3%	2,6%	5,9%	2,7%	2,3%	5,0%	0,5%	0,3%	0,9%	0,1%	0,1%	0,2%	0,1%	0,1%	0,2%	0,2%	0,1%	0,2%	0,1%	0,0%	0,1%	0,1%	0,1%
25	2,6%	2,8%	5,4%	2,2%	2,2%	4,4%	0,4%	0,6%	1,0%	0,1%	0,1%	0,2%	0,0%	0,1%	0,1%	0,1%	0,1%	0,2%	0,1%	0,1%	0,3%	0,1%	0,0%
30	2,6%	2,3%	4,9%	2,0%	1,7%	3,7%	0,6%	0,6%	1,2%	0,2%	0,2%	0,4%	0,1%	0,1%	0,2%	0,1%	0,1%	0,2%	0,2%	0,2%	0,4%	0,1%	0,0%
35	2,3%	2,6%	4,9%	1,7%	1,9%	3,5%	0,6%	0,7%	1,3%	0,2%	0,3%	0,5%	0,1%	0,2%	0,3%	0,1%	0,1%	0,2%	0,1%	0,1%	0,3%	0,0%	0,1%







Edad	Total			Españoles			Extranjeros			Comunitarios			Resto Europa			África			América			Asia		
	H	M	T	H	M	T	H	M	T	H	M	T	H	M	T	H	M	T	H	M	T	H	M	T
40	148	209	357	99	151	250	49	58	107	18	20	38	6	10	16	9	10	19	14	16	30	2	2	4
45	221	253	474	182	194	376	39	59	98	11	22	33	14	14	28	6	4	10	6	12	18	7	2	9
50	268	290	558	229	257	486	39	33	72	11	7	18	13	9	22	8	8	16	3	4	7	5	4	9
55	254	280	534	234	257	491	20	23	43	4	9	13	6	3	9	6	4	10	3	5	8	2	1	3
60	226	232	458	197	213	410	29	19	48	13	7	20	6	4	10	5	1	6	4	6	10	1	1	2
65	158	169	327	146	148	294	12	21	33	4	5	9	1	3	4	2	5	7	4	5	9	3	1	4
70	121	138	259	109	125	234	12	13	25	3	5	8	2	3	5	4	1	5	2	3	5	1	1	2
75	91	132	223	82	120	202	9	12	21	4	6	10	1	3	4	1	0	1	1	3	4	0	2	2
80	65	111	176	63	107	170	2	4	6	0	2	2	0	1	1	0	0	0	1	1	2	0	1	1
85	40	96	136	38	90	128	2	6	8	1	4	5	1	2	3	0	0	0	0	0	0	0	0	0
90	35	63	98	35	62	97	0	1	1	0	1	1	0	0	0	0	0	0	0	0	0	0	0	0
95	3	21	24	2	21	23	1	0	1	1	0	1	0	0	0	0	0	0	0	0	0	0	0	0
100	2	4	6	0	4	4	2	0	2	2	0	2	0	0	0	0	0	0	0	0	0	0	0	0
105	0	0	0	0	0	0	0	0	0	0	0	0	0	0	0	0	0	0	0	0	0	0	0	0
110	1	0	1	1	0	1	0	0	0	0	0	0	0	0	0	0	0	0	0	0	0	0	0	0
115	0	0	0	0	0	0	0	0	0	0	0	0	0	0	0	0	0	0	0	0	0	0	0	0
	2.908	3.245	6.153	2.447	2.747	5.194	461	498	959	138	163	301	101	115	216	99	75	174	84	102	186	43	39	82
ALBUFERETA																								
0	130	139	269	112	117	229	18	22	40	5	5	10	7	10	17	1	3	4	4	3	7	1	1	2
5	232	194	426	184	160	344	48	34	82	17	14	31	18	12	30	4	0	4	6	6	12	2	3	5
10	279	286	565	242	233	475	37	53	90	13	16	29	13	17	30	2	5	7	6	10	16	5	3	8
15	313	311	624	287	291	578	26	20	46	13	7	20	5	5	10	2	1	3	4	2	6	5	2	7
20	248	275	523	223	231	454	25	44	69	11	18	29	1	8	9	5	3	8	7	13	20	2	1	3
25	225	228	453	194	181	375	31	47	78	12	19	31	5	11	16	1	0	1	10	14	24	3	3	6
30	237	279	516	180	191	371	57	88	145	21	36	57	12	19	31	8	6	14	13	25	38	2	3	5
35	289	313	602	207	226	433	82	87	169	36	36	72	15	28	43	6	3	9	24	16	40	4	1	5
40	358	392	750	283	284	567	75	108	183	33	40	73	19	21	40	5	4	9	14	37	51	6	4	10

EDAD	Total			Españoles			Extranjeros			Comunitarios			Resto Europa			África			América			Asia	
	H	M	T	H	M	T	H	M	T	H	M	T	H	M	T	H	M	T	H	M	T	H	M
40	2,4%	3,4%	5,8%	1,6%	2,5%	4,1%	0,8%	0,9%	1,7%	0,3%	0,3%	0,6%	0,1%	0,2%	0,3%	0,1%	0,2%	0,3%	0,2%	0,3%	0,5%	0,0%	0,0%
45	3,6%	4,1%	7,7%	3,0%	3,2%	6,1%	0,6%	1,0%	1,6%	0,2%	0,4%	0,5%	0,2%	0,2%	0,5%	0,1%	0,1%	0,2%	0,1%	0,2%	0,3%	0,1%	0,0%
50	4,4%	4,7%	9,1%	3,7%	4,2%	7,9%	0,6%	0,5%	1,2%	0,2%	0,1%	0,3%	0,2%	0,1%	0,4%	0,1%	0,1%	0,3%	0,0%	0,1%	0,1%	0,1%	0,1%
55	4,1%	4,6%	8,7%	3,8%	4,2%	8,0%	0,3%	0,4%	0,7%	0,1%	0,1%	0,2%	0,1%	0,0%	0,1%	0,1%	0,1%	0,2%	0,0%	0,1%	0,1%	0,0%	0,0%
60	3,7%	3,8%	7,4%	3,2%	3,5%	6,7%	0,5%	0,3%	0,8%	0,2%	0,1%	0,3%	0,1%	0,1%	0,2%	0,1%	0,0%	0,1%	0,1%	0,1%	0,2%	0,0%	0,0%
65	2,6%	2,7%	5,3%	2,4%	2,4%	4,8%	0,2%	0,3%	0,5%	0,1%	0,1%	0,1%	0,0%	0,0%	0,1%	0,0%	0,1%	0,1%	0,1%	0,1%	0,1%	0,0%	0,0%
70	2,0%	2,2%	4,2%	1,8%	2,0%	3,8%	0,2%	0,2%	0,4%	0,0%	0,1%	0,1%	0,0%	0,0%	0,1%	0,1%	0,0%	0,1%	0,0%	0,0%	0,1%	0,0%	0,0%
75	1,5%	2,1%	3,6%	1,3%	2,0%	3,3%	0,1%	0,2%	0,3%	0,1%	0,1%	0,2%	0,0%	0,0%	0,1%	0,0%	0,0%	0,0%	0,0%	0,0%	0,1%	0,0%	0,0%
80	1,1%	1,8%	2,9%	1,0%	1,7%	2,8%	0,0%	0,1%	0,1%	0,0%	0,0%	0,0%	0,0%	0,0%	0,0%	0,0%	0,0%	0,0%	0,0%	0,0%	0,0%	0,0%	0,0%
85	0,7%	1,6%	2,2%	0,6%	1,5%	2,1%	0,0%	0,1%	0,1%	0,0%	0,1%	0,1%	0,0%	0,0%	0,0%	0,0%	0,0%	0,0%	0,0%	0,0%	0,0%	0,0%	0,0%
90	0,6%	1,0%	1,6%	0,6%	1,0%	1,6%	0,0%	0,0%	0,0%	0,0%	0,0%	0,0%	0,0%	0,0%	0,0%	0,0%	0,0%	0,0%	0,0%	0,0%	0,0%	0,0%	0,0%
95	0,0%	0,3%	0,4%	0,0%	0,3%	0,4%	0,0%	0,0%	0,0%	0,0%	0,0%	0,0%	0,0%	0,0%	0,0%	0,0%	0,0%	0,0%	0,0%	0,0%	0,0%	0,0%	0,0%
100	0,0%	0,1%	0,1%	0,0%	0,1%	0,1%	0,0%	0,0%	0,0%	0,0%	0,0%	0,0%	0,0%	0,0%	0,0%	0,0%	0,0%	0,0%	0,0%	0,0%	0,0%	0,0%	0,0%
105	0,0%	0,0%	0,0%	0,0%	0,0%	0,0%	0,0%	0,0%	0,0%	0,0%	0,0%	0,0%	0,0%	0,0%	0,0%	0,0%	0,0%	0,0%	0,0%	0,0%	0,0%	0,0%	0,0%
110	0,0%	0,0%	0,0%	0,0%	0,0%	0,0%	0,0%	0,0%	0,0%	0,0%	0,0%	0,0%	0,0%	0,0%	0,0%	0,0%	0,0%	0,0%	0,0%	0,0%	0,0%	0,0%	0,0%
115	0,0%	0,0%	0,0%	0,0%	0,0%	0,0%	0,0%	0,0%	0,0%	0,0%	0,0%	0,0%	0,0%	0,0%	0,0%	0,0%	0,0%	0,0%	0,0%	0,0%	0,0%	0,0%	0,0%
	47,3%	52,7%	100,0%	39,8%	44,6%	84,4%	7,5%	8,1%	15,6%	2,2%	2,6%	4,9%	1,6%	1,9%	3,5%	1,6%	1,2%	2,8%	1,4%	1,7%	3,0%	0,7%	0,6%
ALBUFERETA																							
0	1,2%	1,3%	2,5%	1,1%	1,1%	2,2%	0,2%	0,2%	0,4%	0,0%	0,0%	0,1%	0,1%	0,1%	0,2%	0,0%	0,0%	0,0%	0,0%	0,0%	0,1%	0,0%	0,0%
5	2,2%	1,8%	4,0%	1,7%	1,5%	3,2%	0,5%	0,3%	0,8%	0,2%	0,1%	0,3%	0,2%	0,1%	0,3%	0,0%	0,0%	0,0%	0,1%	0,1%	0,1%	0,0%	0,0%
10	2,6%	2,7%	5,3%	2,3%	2,2%	4,5%	0,3%	0,5%	0,8%	0,1%	0,2%	0,3%	0,1%	0,2%	0,3%	0,0%	0,0%	0,1%	0,1%	0,1%	0,2%	0,0%	0,0%
15	2,9%	2,9%	5,9%	2,7%	2,7%	5,4%	0,2%	0,2%	0,4%	0,1%	0,1%	0,2%	0,0%	0,0%	0,1%	0,0%	0,0%	0,0%	0,0%	0,0%	0,1%	0,0%	0,0%
20	2,3%	2,6%	4,9%	2,1%	2,2%	4,3%	0,2%	0,4%	0,6%	0,1%	0,2%	0,3%	0,0%	0,1%	0,1%	0,0%	0,0%	0,1%	0,1%	0,1%	0,2%	0,0%	0,0%
25	2,1%	2,1%	4,3%	1,8%	1,7%	3,5%	0,3%	0,4%	0,7%	0,1%	0,2%	0,3%	0,0%	0,1%	0,2%	0,0%	0,0%	0,0%	0,1%	0,1%	0,2%	0,0%	0,0%
30	2,2%	2,6%	4,9%	1,7%	1,8%	3,5%	0,5%	0,8%	1,4%	0,2%	0,3%	0,5%	0,1%	0,2%	0,3%	0,1%	0,1%	0,1%	0,1%	0,2%	0,4%	0,0%	0,0%
35	2,7%	2,9%	5,7%	1,9%	2,1%	4,1%	0,8%	0,8%	1,6%	0,3%	0,3%	0,7%	0,1%	0,3%	0,4%	0,1%	0,0%	0,1%	0,2%	0,2%	0,4%	0,0%	0,0%
40	3,4%	3,7%	7,1%	2,7%	2,7%	5,3%	0,7%	1,0%	1,7%	0,3%	0,4%	0,7%	0,2%	0,2%	0,4%	0,0%	0,0%	0,1%	0,1%	0,3%	0,5%	0,1%	0,0%



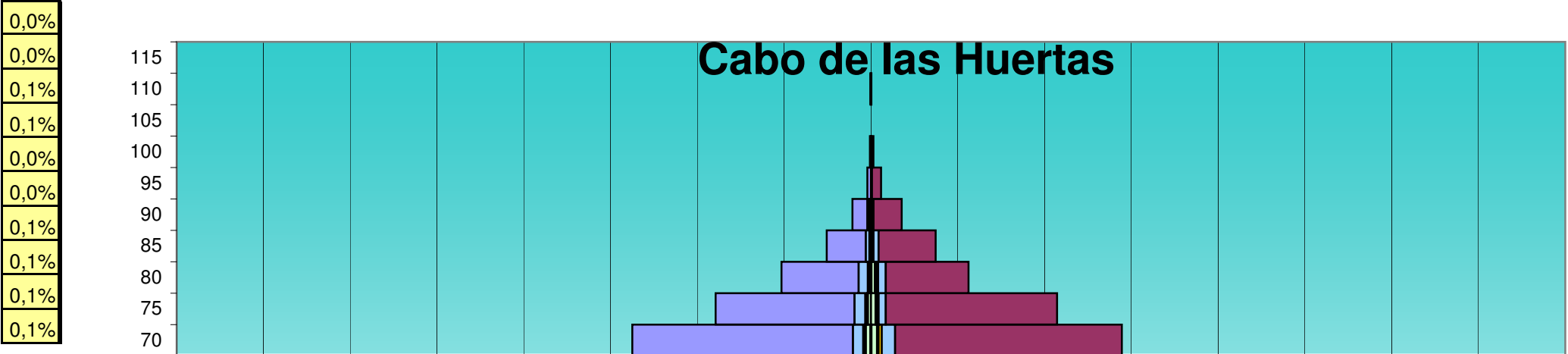
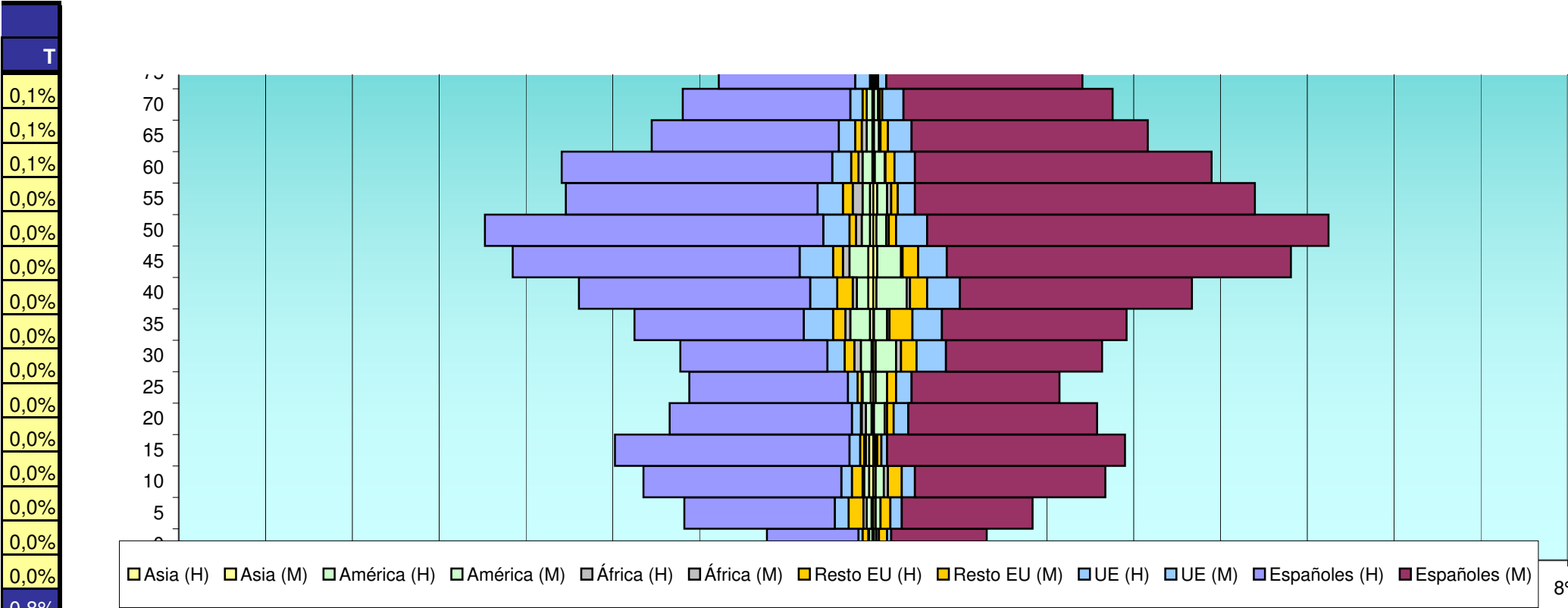



bles (M)
8%



E	Total			Españoles			Extranjeros			Comunitarios			Resto Europa			África			América			Asia		
	H	M	T	H	M	T	H	M	T	H	M	T	H	M	T	H	M	T	H	M	T	H	M	T
45	440	512	952	351	421	772	89	91	180	41	35	76	12	19	31	8	2	10	23	29	52	6	5	11
50	475	557	1.032	414	491	905	61	66	127	32	38	70	8	9	17	7	3	10	10	12	22	4	4	8
55	377	466	843	308	416	724	69	50	119	31	21	52	12	8	20	12	5	17	9	12	21	4	5	9
60	382	413	795	331	363	694	51	50	101	23	25	48	9	11	20	5	1	6	12	12	24	1	2	3
65	271	336	607	229	289	518	42	47	89	20	29	49	8	9	17	6	2	8	7	6	13	1	1	2
70	233	293	526	205	256	461	28	37	65	15	26	41	5	3	8	0	2	2	7	5	12	1	1	2
75	188	257	445	167	240	407	21	17	38	18	10	28	1	1	2	1	2	3	0	2	2	2	1	3
80	124	173	297	102	143	245	22	30	52	18	26	44	1	2	3	1	1	2	2	0	2	1	0	1
85	81	141	222	73	126	199	8	15	23	6	10	16	1	3	4	1	1	2	0	1	1	0	0	0
90	35	76	111	26	66	92	9	10	19	7	8	15	2	0	2	0	0	0	0	2	2	0	0	0
95	9	31	40	6	24	30	3	7	10	3	6	9	0	0	0	0	0	0	0	1	1	0	0	0
100	5	12	17	4	7	11	1	5	6	0	5	5	0	0	0	0	0	0	1	0	1	0	0	0
105	1	2	3	1	2	3	0	0	0	0	0	0	0	0	0	0	0	0	0	0	0	0	0	0
110	0	0	0	0	0	0	0	0	0	0	0	0	0	0	0	0	0	0	0	0	0	0	0	0
115	0	0	0	0	0	0	0	0	0	0	0	0	0	0	0	0	0	0	0	0	0	0	0	0
	4.932	5.686	10.618	4.129	4.758	8.887	803	928	1.731	375	430	805	154	196	350	75	44	119	159	208	367	50	40	90
CABO DE LAS HUERTAS																								
0	311	277	588	263	233	496	48	44	92	26	16	42	11	15	26	1	1	2	9	8	17	4	1	5
5	408	408	816	320	316	636	88	92	180	43	49	92	27	30	57	2	2	4	13	6	19	5	3	8
10	533	461	994	412	360	772	121	101	222	60	57	117	30	23	53	4	5	9	16	10	26	6	11	17
15	510	476	986	444	406	850	66	70	136	31	38	69	19	14	33	1	2	3	5	9	14	7	10	17
20	450	397	847	412	356	768	38	41	79	18	22	40	4	11	15	4	2	6	10	6	16	0	2	2
25	422	420	842	373	357	730	49	63	112	28	22	50	5	16	21	2	5	7	14	19	33	1	0	1
30	405	389	794	321	308	629	84	81	165	44	29	73	15	18	33	1	2	3	18	25	43	7	6	13
35	403	508	911	300	353	653	103	155	258	45	65	110	24	37	61	6	3	9	21	39	60	11	7	18
40	588	644	1.232	437	473	910	151	171	322	90	87	177	25	33	58	4	3	7	20	35	55	13	12	25
45	622	657	1.279	493	535	1.028	129	122	251	71	64	135	22	27	49	7	3	10	20	19	39	9	9	18


EDAD	Total			Españoles			Extranjeros			Comunitarios			Resto Europa			África			América			Asia	
	H	M	T	H	M	T	H	M	T	H	M	T	H	M	T	H	M	T	H	M	T	H	M
45	4,1%	4,8%	9,0%	3,3%	4,0%	7,3%	0,8%	0,9%	1,7%	0,4%	0,3%	0,7%	0,1%	0,2%	0,3%	0,1%	0,0%	0,1%	0,2%	0,3%	0,5%	0,1%	0,0%
50	4,5%	5,2%	9,7%	3,9%	4,6%	8,5%	0,6%	0,6%	1,2%	0,3%	0,4%	0,7%	0,1%	0,1%	0,2%	0,1%	0,0%	0,1%	0,1%	0,1%	0,2%	0,0%	0,0%
55	3,6%	4,4%	7,9%	2,9%	3,9%	6,8%	0,6%	0,5%	1,1%	0,3%	0,2%	0,5%	0,1%	0,1%	0,2%	0,1%	0,0%	0,2%	0,1%	0,1%	0,2%	0,0%	0,0%
60	3,6%	3,9%	7,5%	3,1%	3,4%	6,5%	0,5%	0,5%	1,0%	0,2%	0,2%	0,5%	0,1%	0,1%	0,2%	0,0%	0,0%	0,1%	0,1%	0,1%	0,2%	0,0%	0,0%
65	2,6%	3,2%	5,7%	2,2%	2,7%	4,9%	0,4%	0,4%	0,8%	0,2%	0,3%	0,5%	0,1%	0,1%	0,2%	0,1%	0,0%	0,1%	0,1%	0,1%	0,1%	0,0%	0,0%
70	2,2%	2,8%	5,0%	1,9%	2,4%	4,3%	0,3%	0,3%	0,6%	0,1%	0,2%	0,4%	0,0%	0,0%	0,1%	0,0%	0,0%	0,0%	0,1%	0,0%	0,1%	0,0%	0,0%
75	1,8%	2,4%	4,2%	1,6%	2,3%	3,8%	0,2%	0,2%	0,4%	0,2%	0,1%	0,3%	0,0%	0,0%	0,0%	0,0%	0,0%	0,0%	0,0%	0,0%	0,0%	0,0%	0,0%
80	1,2%	1,6%	2,8%	1,0%	1,3%	2,3%	0,2%	0,3%	0,5%	0,2%	0,2%	0,4%	0,0%	0,0%	0,0%	0,0%	0,0%	0,0%	0,0%	0,0%	0,0%	0,0%	0,0%
85	0,8%	1,3%	2,1%	0,7%	1,2%	1,9%	0,1%	0,1%	0,2%	0,1%	0,1%	0,2%	0,0%	0,0%	0,0%	0,0%	0,0%	0,0%	0,0%	0,0%	0,0%	0,0%	0,0%
90	0,3%	0,7%	1,0%	0,2%	0,6%	0,9%	0,1%	0,1%	0,2%	0,1%	0,1%	0,1%	0,0%	0,0%	0,0%	0,0%	0,0%	0,0%	0,0%	0,0%	0,0%	0,0%	0,0%
95	0,1%	0,3%	0,4%	0,1%	0,2%	0,3%	0,0%	0,1%	0,1%	0,0%	0,1%	0,1%	0,0%	0,0%	0,0%	0,0%	0,0%	0,0%	0,0%	0,0%	0,0%	0,0%	0,0%
100	0,0%	0,1%	0,2%	0,0%	0,1%	0,1%	0,0%	0,0%	0,1%	0,0%	0,0%	0,0%	0,0%	0,0%	0,0%	0,0%	0,0%	0,0%	0,0%	0,0%	0,0%	0,0%	0,0%
105	0,0%	0,0%	0,0%	0,0%	0,0%	0,0%	0,0%	0,0%	0,0%	0,0%	0,0%	0,0%	0,0%	0,0%	0,0%	0,0%	0,0%	0,0%	0,0%	0,0%	0,0%	0,0%	0,0%
110	0,0%	0,0%	0,0%	0,0%	0,0%	0,0%	0,0%	0,0%	0,0%	0,0%	0,0%	0,0%	0,0%	0,0%	0,0%	0,0%	0,0%	0,0%	0,0%	0,0%	0,0%	0,0%	0,0%
115	0,0%	0,0%	0,0%	0,0%	0,0%	0,0%	0,0%	0,0%	0,0%	0,0%	0,0%	0,0%	0,0%	0,0%	0,0%	0,0%	0,0%	0,0%	0,0%	0,0%	0,0%	0,0%	0,0%
	46,4%	53,6%	100,0%	38,9%	44,8%	83,7%	7,6%	8,7%	16,3%	3,5%	4,0%	7,6%	1,5%	1,8%	3,3%	0,7%	0,4%	1,1%	1,5%	2,0%	3,5%	0,5%	0,4%
CABO DE LAS HUERTAS																							
0	1,8%	1,6%	3,5%	1,6%	1,4%	2,9%	0,3%	0,3%	0,5%	0,2%	0,1%	0,2%	0,1%	0,1%	0,2%	0,0%	0,0%	0,0%	0,1%	0,0%	0,1%	0,0%	0,0%
5	2,4%	2,4%	4,8%	1,9%	1,9%	3,8%	0,5%	0,5%	1,1%	0,3%	0,3%	0,5%	0,2%	0,2%	0,3%	0,0%	0,0%	0,0%	0,1%	0,0%	0,1%	0,0%	0,0%
10	3,2%	2,7%	5,9%	2,4%	2,1%	4,6%	0,7%	0,6%	1,3%	0,4%	0,3%	0,7%	0,2%	0,1%	0,3%	0,0%	0,0%	0,1%	0,1%	0,1%	0,2%	0,0%	0,1%
15	3,0%	2,8%	5,8%	2,6%	2,4%	5,0%	0,4%	0,4%	0,8%	0,2%	0,2%	0,4%	0,1%	0,1%	0,2%	0,0%	0,0%	0,0%	0,0%	0,1%	0,1%	0,0%	0,1%
20	2,7%	2,4%	5,0%	2,4%	2,1%	4,6%	0,2%	0,2%	0,5%	0,1%	0,1%	0,2%	0,0%	0,1%	0,1%	0,0%	0,0%	0,0%	0,1%	0,0%	0,1%	0,0%	0,0%
25	2,5%	2,5%	5,0%	2,2%	2,1%	4,3%	0,3%	0,4%	0,7%	0,2%	0,1%	0,3%	0,0%	0,1%	0,1%	0,0%	0,0%	0,0%	0,1%	0,1%	0,2%	0,0%	0,0%
30	2,4%	2,3%	4,7%	1,9%	1,8%	3,7%	0,5%	0,5%	1,0%	0,3%	0,2%	0,4%	0,1%	0,1%	0,2%	0,0%	0,0%	0,0%	0,1%	0,1%	0,3%	0,0%	0,0%
35	2,4%	3,0%	5,4%	1,8%	2,1%	3,9%	0,6%	0,9%	1,5%	0,3%	0,4%	0,7%	0,1%	0,2%	0,4%	0,0%	0,0%	0,1%	0,1%	0,2%	0,4%	0,1%	0,0%
40	3,5%	3,8%	7,3%	2,6%	2,8%	5,4%	0,9%	1,0%	1,9%	0,5%	0,5%	1,0%	0,1%	0,2%	0,3%	0,0%	0,0%	0,0%	0,1%	0,2%	0,3%	0,1%	0,1%
45	3,7%	3,9%	7,6%	2,9%	3,2%	6,1%	0,8%	0,7%	1,5%	0,4%	0,4%	0,8%	0,1%	0,2%	0,3%	0,0%	0,0%	0,1%	0,1%	0,1%	0,2%	0,1%	0,1%





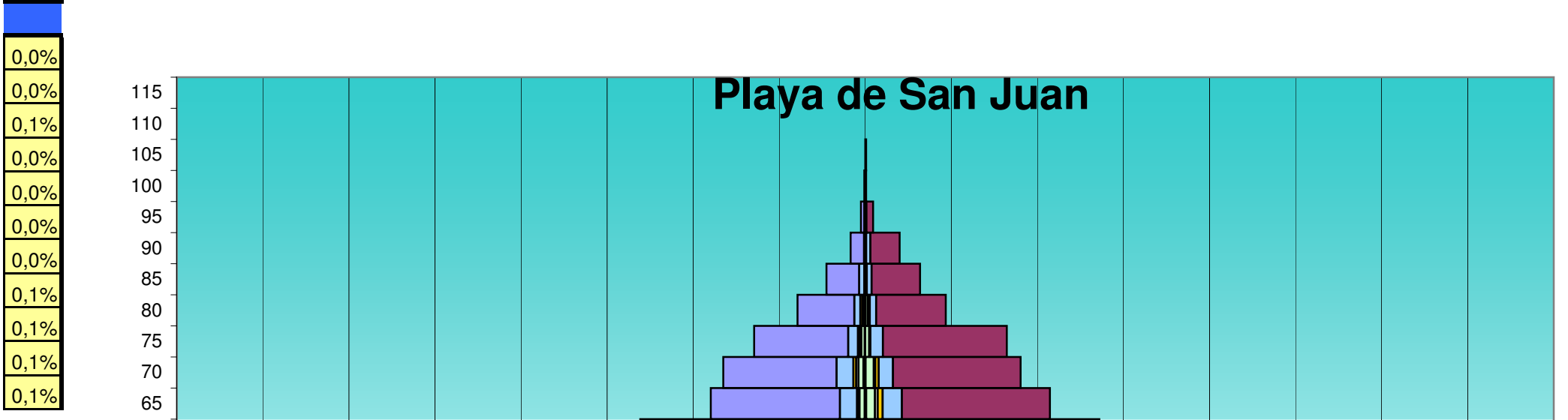
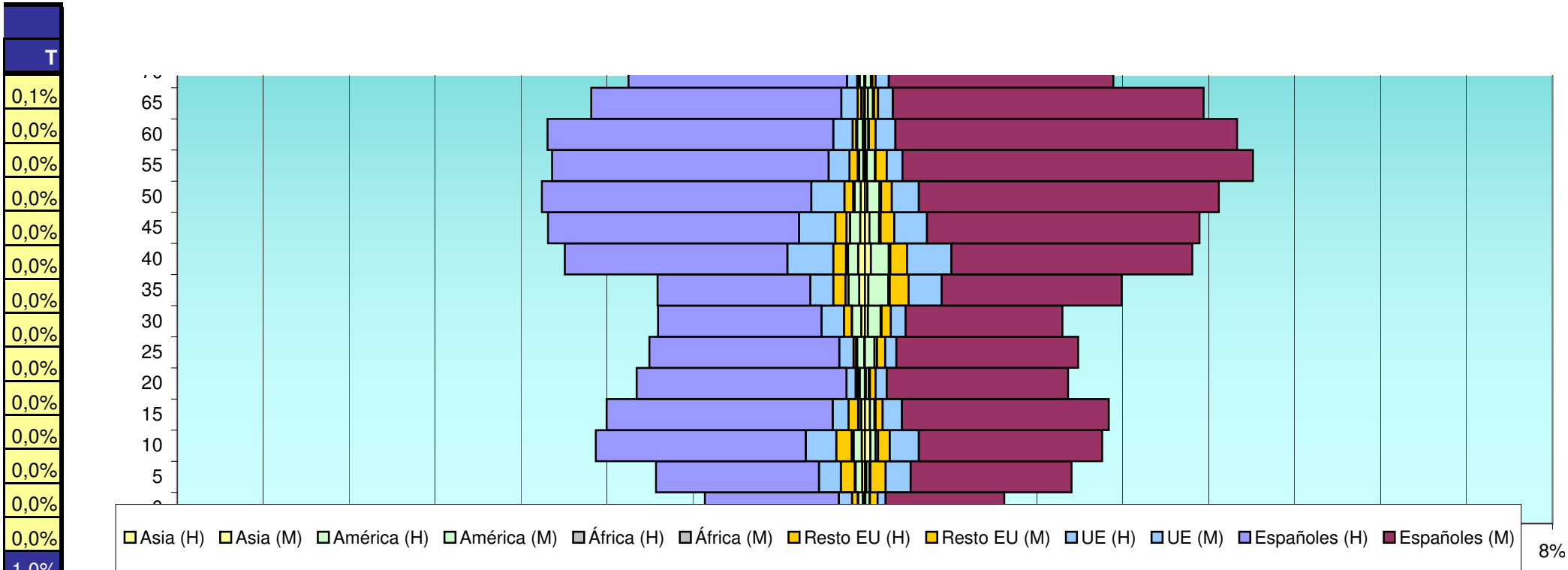
bles (M)

8%




Edad	Total			Españoles			Extranjeros			Comunitarios			Resto Europa			África			América			Asia		
	H	M	T	H	M	T	H	M	T	H	M	T	H	M	T	H	M	T	H	M	T	H	M	T
50	631	698	1.329	529	589	1.118	102	109	211	65	53	118	17	21	38	3	3	6	12	24	36	8	5	13
55	615	761	1.376	543	688	1.231	72	73	145	41	31	72	16	22	38	3	1	4	8	16	24	3	4	7
60	620	734	1.354	561	671	1.232	59	63	122	38	39	77	7	13	20	2	1	3	11	6	17	4	1	5
65	542	660	1.202	491	610	1.101	51	50	101	32	29	61	7	8	15	1	2	3	5	10	15	1	6	7
70	464	488	952	429	441	870	35	47	82	20	26	46	3	6	9	2	3	5	9	11	20	1	1	2
75	302	362	664	270	333	603	32	29	61	21	14	35	4	4	8	1	2	3	6	9	15	0	0	0
80	173	191	364	150	161	311	23	30	53	18	15	33	2	4	6	1	2	3	1	7	8	2	1	3
85	85	127	212	76	111	187	9	16	25	7	10	17	2	3	5	0	1	1	0	1	1	1	0	1
90	36	60	96	29	55	84	7	5	12	4	4	8	1	1	2	2	0	2	0	0	0	0	0	0
95	7	20	27	7	18	25	0	2	2	0	1	1	0	0	0	0	0	0	0	1	1	0	0	0
100	2	5	7	2	4	6	0	1	1	0	0	0	0	1	1	0	0	0	0	0	0	0	0	0
105	0	0	0	0	0	0	0	0	0	0	0	0	0	0	0	0	0	0	0	0	0	0	0	0
110	1	1	2	1	0	1	0	1	1	0	1	1	0	0	0	0	0	0	0	0	0	0	0	0
115	0	0	0	0	0	0	0	0	0	0	0	0	0	0	0	0	0	0	0	0	0	0	0	0
	8.130	8.744	16.874	6.863	7.378	14.241	1.267	1.366	2.633	702	672	###	241	307	548	47	43	90	198	261	459	83	79	162
PLAYA DE SAN JUAN																								
0	649	619	1.268	531	510	1.041	118	109	227	49	45	94	36	36	72	17	10	27	12	16	28	2	4	6
5	964	883	1.847	739	705	1.444	225	178	403	87	61	148	86	63	149	21	22	43	24	26	50	6	7	13
10	1.133	1.026	2.159	880	813	1.693	253	213	466	120	96	216	65	65	130	38	19	57	20	23	43	10	10	20
15	1.089	1.008	2.097	909	846	1.755	180	162	342	90	71	161	44	44	88	16	18	34	24	21	45	8	6	14
20	656	660	1.316	538	533	1.071	118	127	245	49	56	105	24	22	46	12	9	21	27	37	64	3	6	9
25	483	499	982	387	368	755	96	131	227	41	45	86	17	28	45	4	12	16	32	38	70	8	2	10
30	547	668	1.215	412	448	860	135	220	355	59	81	140	27	57	84	13	18	31	29	61	90	3	7	10
35	837	1.029	1.866	591	691	1.282	246	338	584	117	136	253	50	100	150	15	25	40	52	65	117	12	12	24
40	1.172	1.393	2.565	877	1.012	1.889	295	381	676	157	178	335	57	82	139	24	24	48	51	82	133	15	6	21
45	1.410	1.537	2.947	1.130	1.273	2.403	280	264	544	149	124	273	59	67	126	25	13	38	40	47	87	13	7	20
50	1.311	1.361	2.672	1.102	1.149	2.251	209	212	421	109	103	212	40	42	82	16	15	31	35	44	79	8	9	17

EDAD	Total			Españoles			Extranjeros			Comunitarios			Resto Europa			África			América			Asia	
	H	M	T	H	M	T	H	M	T	H	M	T	H	M	T	H	M	T	H	M	T	H	M
50	3,7%	4,1%	7,9%	3,1%	3,5%	6,6%	0,6%	0,6%	1,3%	0,4%	0,3%	0,7%	0,1%	0,1%	0,2%	0,0%	0,0%	0,0%	0,1%	0,1%	0,2%	0,0%	0,0%
55	3,6%	4,5%	8,2%	3,2%	4,1%	7,3%	0,4%	0,4%	0,9%	0,2%	0,2%	0,4%	0,1%	0,1%	0,2%	0,0%	0,0%	0,0%	0,0%	0,1%	0,1%	0,0%	0,0%
60	3,7%	4,3%	8,0%	3,3%	4,0%	7,3%	0,3%	0,4%	0,7%	0,2%	0,2%	0,5%	0,0%	0,1%	0,1%	0,0%	0,0%	0,0%	0,1%	0,0%	0,1%	0,0%	0,0%
65	3,2%	3,9%	7,1%	2,9%	3,6%	6,5%	0,3%	0,3%	0,6%	0,2%	0,2%	0,4%	0,0%	0,0%	0,1%	0,0%	0,0%	0,0%	0,0%	0,1%	0,1%	0,0%	0,0%
70	2,7%	2,9%	5,6%	2,5%	2,6%	5,2%	0,2%	0,3%	0,5%	0,1%	0,2%	0,3%	0,0%	0,0%	0,1%	0,0%	0,0%	0,0%	0,1%	0,1%	0,1%	0,0%	0,0%
75	1,8%	2,1%	3,9%	1,6%	2,0%	3,6%	0,2%	0,2%	0,4%	0,1%	0,1%	0,2%	0,0%	0,0%	0,0%	0,0%	0,0%	0,0%	0,0%	0,1%	0,1%	0,0%	0,0%
80	1,0%	1,1%	2,2%	0,9%	1,0%	1,8%	0,1%	0,2%	0,3%	0,1%	0,1%	0,2%	0,0%	0,0%	0,0%	0,0%	0,0%	0,0%	0,0%	0,0%	0,0%	0,0%	0,0%
85	0,5%	0,8%	1,3%	0,5%	0,7%	1,1%	0,1%	0,1%	0,1%	0,0%	0,1%	0,1%	0,0%	0,0%	0,0%	0,0%	0,0%	0,0%	0,0%	0,0%	0,0%	0,0%	0,0%
90	0,2%	0,4%	0,6%	0,2%	0,3%	0,5%	0,0%	0,0%	0,1%	0,0%	0,0%	0,0%	0,0%	0,0%	0,0%	0,0%	0,0%	0,0%	0,0%	0,0%	0,0%	0,0%	0,0%
95	0,0%	0,1%	0,2%	0,0%	0,1%	0,1%	0,0%	0,0%	0,0%	0,0%	0,0%	0,0%	0,0%	0,0%	0,0%	0,0%	0,0%	0,0%	0,0%	0,0%	0,0%	0,0%	0,0%
100	0,0%	0,0%	0,0%	0,0%	0,0%	0,0%	0,0%	0,0%	0,0%	0,0%	0,0%	0,0%	0,0%	0,0%	0,0%	0,0%	0,0%	0,0%	0,0%	0,0%	0,0%	0,0%	0,0%
105	0,0%	0,0%	0,0%	0,0%	0,0%	0,0%	0,0%	0,0%	0,0%	0,0%	0,0%	0,0%	0,0%	0,0%	0,0%	0,0%	0,0%	0,0%	0,0%	0,0%	0,0%	0,0%	0,0%
110	0,0%	0,0%	0,0%	0,0%	0,0%	0,0%	0,0%	0,0%	0,0%	0,0%	0,0%	0,0%	0,0%	0,0%	0,0%	0,0%	0,0%	0,0%	0,0%	0,0%	0,0%	0,0%	0,0%
115	0,0%	0,0%	0,0%	0,0%	0,0%	0,0%	0,0%	0,0%	0,0%	0,0%	0,0%	0,0%	0,0%	0,0%	0,0%	0,0%	0,0%	0,0%	0,0%	0,0%	0,0%	0,0%	0,0%
	48,2%	51,8%	100,0%	40,7%	43,7%	84,4%	7,5%	8,1%	15,6%	4,2%	4,0%	8,1%	1,4%	1,8%	3,2%	0,3%	0,3%	0,5%	1,2%	1,5%	2,7%	0,5%	0,5%
PLAYA DE SAN JUAN																							
0	2,3%	2,2%	4,5%	1,9%	1,8%	3,7%	0,4%	0,4%	0,8%	0,2%	0,2%	0,3%	0,1%	0,1%	0,3%	0,1%	0,0%	0,1%	0,0%	0,1%	0,1%	0,0%	0,0%
5	3,4%	3,1%	6,6%	2,6%	2,5%	5,1%	0,8%	0,6%	1,4%	0,3%	0,2%	0,5%	0,3%	0,2%	0,5%	0,1%	0,1%	0,2%	0,1%	0,1%	0,2%	0,0%	0,0%
10	4,0%	3,6%	7,7%	3,1%	2,9%	6,0%	0,9%	0,8%	1,7%	0,4%	0,3%	0,8%	0,2%	0,2%	0,5%	0,1%	0,1%	0,2%	0,1%	0,1%	0,2%	0,0%	0,0%
15	3,9%	3,6%	7,4%	3,2%	3,0%	6,2%	0,6%	0,6%	1,2%	0,3%	0,3%	0,6%	0,2%	0,2%	0,3%	0,1%	0,1%	0,1%	0,1%	0,1%	0,2%	0,0%	0,0%
20	2,3%	2,3%	4,7%	1,9%	1,9%	3,8%	0,4%	0,5%	0,9%	0,2%	0,2%	0,4%	0,1%	0,1%	0,2%	0,0%	0,0%	0,1%	0,1%	0,1%	0,2%	0,0%	0,0%
25	1,7%	1,8%	3,5%	1,4%	1,3%	2,7%	0,3%	0,5%	0,8%	0,1%	0,2%	0,3%	0,1%	0,1%	0,2%	0,0%	0,0%	0,1%	0,1%	0,1%	0,2%	0,0%	0,0%
30	1,9%	2,4%	4,3%	1,5%	1,6%	3,1%	0,5%	0,8%	1,3%	0,2%	0,3%	0,5%	0,1%	0,2%	0,3%	0,0%	0,1%	0,1%	0,1%	0,2%	0,3%	0,0%	0,0%
35	3,0%	3,7%	6,6%	2,1%	2,5%	4,5%	0,9%	1,2%	2,1%	0,4%	0,5%	0,9%	0,2%	0,4%	0,5%	0,1%	0,1%	0,1%	0,2%	0,2%	0,4%	0,0%	0,0%
40	4,2%	4,9%	9,1%	3,1%	3,6%	6,7%	1,0%	1,4%	2,4%	0,6%	0,6%	1,2%	0,2%	0,3%	0,5%	0,1%	0,1%	0,2%	0,2%	0,3%	0,5%	0,1%	0,0%
45	5,0%	5,5%	10,5%	4,0%	4,5%	8,5%	1,0%	0,9%	1,9%	0,5%	0,4%	1,0%	0,2%	0,2%	0,4%	0,1%	0,0%	0,1%	0,1%	0,2%	0,3%	0,0%	0,0%
50	4,7%	4,8%	9,5%	3,9%	4,1%	8,0%	0,7%	0,8%	1,5%	0,4%	0,4%	0,8%	0,1%	0,1%	0,3%	0,1%	0,1%	0,1%	0,1%	0,2%	0,3%	0,0%	0,0%







les (M)
8%



E	Total			Españoles			Extranjeros			Comunitarios			Resto Europa			África			América			Asia		
	H	M	T	H	M	T	H	M	T	H	M	T	H	M	T	H	M	T	H	M	T	H	M	T
55	920	912	1.832	753	775	1.528	167	137	304	98	65	163	27	26	53	9	4	13	30	38	68	4	3	7
60	736	768	1.504	595	641	1.236	141	127	268	80	63	143	27	24	51	5	5	10	26	31	57	4	3	7
65	507	604	1.111	423	485	908	84	119	203	56	63	119	3	16	19	5	9	14	17	29	46	2	3	5
70	460	514	974	371	418	789	89	96	185	55	47	102	9	11	20	8	5	13	16	27	43	6	1	7
75	362	466	828	308	406	714	54	60	114	32	41	73	6	4	10	5	0	5	11	13	24	2	0	2
80	219	267	486	186	228	414	33	39	72	20	21	41	7	4	11	1	3	4	5	8	13	3	0	3
85	127	180	307	107	159	266	20	21	41	17	16	33	0	2	2	1	0	1	2	3	5	0	0	0
90	48	113	161	44	96	140	4	17	21	3	14	17	1	0	1	0	1	1	0	2	2	0	0	0
95	14	26	40	11	22	33	3	4	7	3	3	6	0	1	1	0	0	0	0	0	0	0	0	0
100	3	3	6	3	3	6	0	0	0	0	0	0	0	0	0	0	0	0	0	0	0	0	0	0
105	0	3	3	0	3	3	0	0	0	0	0	0	0	0	0	0	0	0	0	0	0	0	0	0
110	0	0	0	0	0	0	0	0	0	0	0	0	0	0	0	0	0	0	0	0	0	0	0	0
115	0	0	0	0	0	0	0	0	0	0	0	0	0	0	0	0	0	0	0	0	0	0	0	0
	####	14.539	28.186	####	####	22.481	2.750	2.955	5.705	1.391	1.329	###	585	694	###	235	212	447	453	611	1.064	109	86	195
VILLAFRANQUEZA - SANTA FAZ																								
0	84	75	159	77	72	149	7	3	10	1	1	2	1	1	2	1	1	2	4	0	4	0	0	0
5	112	98	210	103	89	192	9	9	18	2	4	6	2	0	2	2	2	4	3	3	6	0	0	0
10	133	123	256	119	115	234	14	8	22	2	4	6	2	1	3	2	0	2	8	3	11	0	0	0
15	113	119	232	100	103	203	13	16	29	6	4	10	3	3	6	0	1	1	4	8	12	0	0	0
20	118	111	229	103	93	196	15	18	33	4	5	9	0	0	0	3	2	5	8	11	19	0	0	0
25	122	132	254	99	117	216	23	15	38	12	5	17	2	0	2	3	2	5	5	7	12	1	1	2
30	150	132	282	125	107	232	25	25	50	6	5	11	5	5	10	3	1	4	9	13	22	1	2	3
35	159	138	297	139	111	250	20	27	47	5	11	16	0	1	1	5	6	11	9	9	18	0	1	1
40	191	204	395	162	173	335	29	31	60	9	11	20	3	3	6	5	2	7	10	14	24	1	2	3
45	232	193	425	205	167	372	27	26	53	15	13	28	3	3	6	3	0	3	5	10	15	0	1	1
50	207	182	389	178	162	340	29	20	49	13	7	20	5	4	9	5	2	7	6	7	13	0	0	0
55	183	179	362	166	163	329	17	16	33	13	9	22	2	5	7	1	0	1	1	2	3	0	0	0

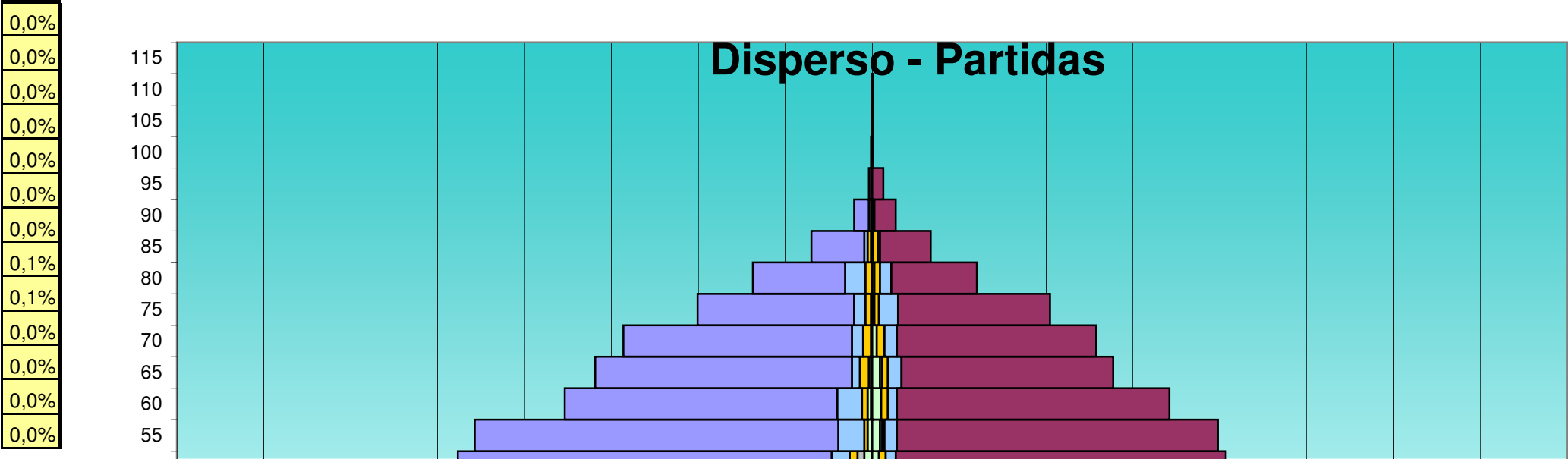
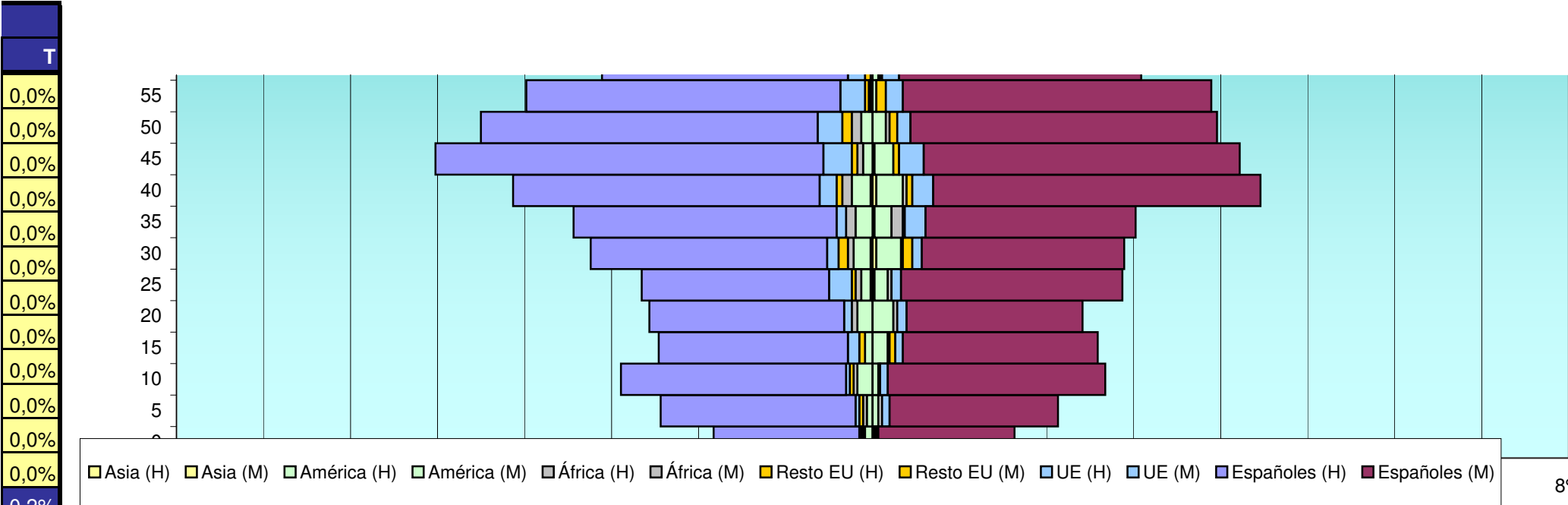
EDAD	Total			Españoles			Extranjeros			Comunitarios			Resto Europa			África			América			Asia	
	H	M	T	H	M	T	H	M	T	H	M	T	H	M	T	H	M	T	H	M	T	H	M
55	3,3%	3,2%	6,5%	2,7%	2,7%	5,4%	0,6%	0,5%	1,1%	0,3%	0,2%	0,6%	0,1%	0,1%	0,2%	0,0%	0,0%	0,0%	0,1%	0,1%	0,2%	0,0%	0,0%
60	2,6%	2,7%	5,3%	2,1%	2,3%	4,4%	0,5%	0,5%	1,0%	0,3%	0,2%	0,5%	0,1%	0,1%	0,2%	0,0%	0,0%	0,0%	0,1%	0,1%	0,2%	0,0%	0,0%
65	1,8%	2,1%	3,9%	1,5%	1,7%	3,2%	0,3%	0,4%	0,7%	0,2%	0,2%	0,4%	0,0%	0,1%	0,1%	0,0%	0,0%	0,0%	0,1%	0,1%	0,2%	0,0%	0,0%
70	1,6%	1,8%	3,5%	1,3%	1,5%	2,8%	0,3%	0,3%	0,7%	0,2%	0,2%	0,4%	0,0%	0,0%	0,1%	0,0%	0,0%	0,0%	0,1%	0,1%	0,2%	0,0%	0,0%
75	1,3%	1,7%	2,9%	1,1%	1,4%	2,5%	0,2%	0,2%	0,4%	0,1%	0,1%	0,3%	0,0%	0,0%	0,0%	0,0%	0,0%	0,0%	0,0%	0,0%	0,1%	0,0%	0,0%
80	0,8%	0,9%	1,7%	0,7%	0,8%	1,5%	0,1%	0,1%	0,3%	0,1%	0,1%	0,1%	0,0%	0,0%	0,0%	0,0%	0,0%	0,0%	0,0%	0,0%	0,0%	0,0%	0,0%
85	0,5%	0,6%	1,1%	0,4%	0,6%	0,9%	0,1%	0,1%	0,1%	0,1%	0,1%	0,1%	0,0%	0,0%	0,0%	0,0%	0,0%	0,0%	0,0%	0,0%	0,0%	0,0%	0,0%
90	0,2%	0,4%	0,6%	0,2%	0,3%	0,5%	0,0%	0,1%	0,1%	0,0%	0,0%	0,1%	0,0%	0,0%	0,0%	0,0%	0,0%	0,0%	0,0%	0,0%	0,0%	0,0%	0,0%
95	0,0%	0,1%	0,1%	0,0%	0,1%	0,1%	0,0%	0,0%	0,0%	0,0%	0,0%	0,0%	0,0%	0,0%	0,0%	0,0%	0,0%	0,0%	0,0%	0,0%	0,0%	0,0%	0,0%
100	0,0%	0,0%	0,0%	0,0%	0,0%	0,0%	0,0%	0,0%	0,0%	0,0%	0,0%	0,0%	0,0%	0,0%	0,0%	0,0%	0,0%	0,0%	0,0%	0,0%	0,0%	0,0%	0,0%
105	0,0%	0,0%	0,0%	0,0%	0,0%	0,0%	0,0%	0,0%	0,0%	0,0%	0,0%	0,0%	0,0%	0,0%	0,0%	0,0%	0,0%	0,0%	0,0%	0,0%	0,0%	0,0%	0,0%
110	0,0%	0,0%	0,0%	0,0%	0,0%	0,0%	0,0%	0,0%	0,0%	0,0%	0,0%	0,0%	0,0%	0,0%	0,0%	0,0%	0,0%	0,0%	0,0%	0,0%	0,0%	0,0%	0,0%
115	0,0%	0,0%	0,0%	0,0%	0,0%	0,0%	0,0%	0,0%	0,0%	0,0%	0,0%	0,0%	0,0%	0,0%	0,0%	0,0%	0,0%	0,0%	0,0%	0,0%	0,0%	0,0%	0,0%
	48,4%	51,6%	100,0%	38,7%	41,1%	79,8%	9,8%	10,5%	20,2%	4,9%	4,7%	9,7%	2,1%	2,5%	4,5%	0,8%	0,8%	1,6%	1,6%	2,2%	3,8%	0,4%	0,3%
VILLAFRANQUEZA - SANTA FAZ																							
0	1,8%	1,6%	3,5%	1,7%	1,6%	3,2%	0,2%	0,1%	0,2%	0,0%	0,0%	0,0%	0,0%	0,0%	0,0%	0,0%	0,0%	0,0%	0,1%	0,0%	0,1%	0,0%	0,0%
5	2,4%	2,1%	4,6%	2,2%	1,9%	4,2%	0,2%	0,2%	0,4%	0,0%	0,1%	0,1%	0,0%	0,0%	0,0%	0,0%	0,0%	0,1%	0,1%	0,1%	0,1%	0,0%	0,0%
10	2,9%	2,7%	5,6%	2,6%	2,5%	5,1%	0,3%	0,2%	0,5%	0,0%	0,1%	0,1%	0,0%	0,0%	0,1%	0,0%	0,0%	0,0%	0,2%	0,1%	0,2%	0,0%	0,0%
15	2,5%	2,6%	5,0%	2,2%	2,2%	4,4%	0,3%	0,3%	0,6%	0,1%	0,1%	0,2%	0,1%	0,1%	0,1%	0,0%	0,0%	0,0%	0,1%	0,2%	0,3%	0,0%	0,0%
20	2,6%	2,4%	5,0%	2,2%	2,0%	4,3%	0,3%	0,4%	0,7%	0,1%	0,1%	0,2%	0,0%	0,0%	0,0%	0,1%	0,0%	0,1%	0,2%	0,2%	0,4%	0,0%	0,0%
25	2,7%	2,9%	5,5%	2,2%	2,5%	4,7%	0,5%	0,3%	0,8%	0,3%	0,1%	0,4%	0,0%	0,0%	0,0%	0,1%	0,0%	0,1%	0,1%	0,2%	0,3%	0,0%	0,0%
30	3,3%	2,9%	6,1%	2,7%	2,3%	5,0%	0,5%	0,5%	1,1%	0,1%	0,1%	0,2%	0,1%	0,1%	0,2%	0,1%	0,0%	0,1%	0,2%	0,3%	0,5%	0,0%	0,0%
35	3,5%	3,0%	6,5%	3,0%	2,4%	5,4%	0,4%	0,6%	1,0%	0,1%	0,2%	0,3%	0,0%	0,0%	0,0%	0,1%	0,1%	0,2%	0,2%	0,2%	0,4%	0,0%	0,0%
40	4,2%	4,4%	8,6%	3,5%	3,8%	7,3%	0,6%	0,7%	1,3%	0,2%	0,2%	0,4%	0,1%	0,1%	0,1%	0,1%	0,0%	0,2%	0,2%	0,3%	0,5%	0,0%	0,0%
45	5,0%	4,2%	9,2%	4,5%	3,6%	8,1%	0,6%	0,6%	1,2%	0,3%	0,3%	0,6%	0,1%	0,1%	0,1%	0,1%	0,0%	0,1%	0,2%	0,3%	0,0%	0,0%	0,0%
50	4,5%	4,0%	8,5%	3,9%	3,5%	7,4%	0,6%	0,4%	1,1%	0,3%	0,2%	0,4%	0,1%	0,1%	0,2%	0,1%	0,0%	0,2%	0,1%	0,2%	0,3%	0,0%	0,0%
55	4,0%	3,9%	7,9%	3,6%	3,5%	7,2%	0,4%	0,3%	0,7%	0,3%	0,2%	0,5%	0,0%	0,1%	0,2%	0,0%	0,0%	0,0%	0,0%	0,0%	0,1%	0,0%	0,0%







Edad	Total			Españoles			Extranjeros			Comunitarios			Resto Europa			África			América			Asia		
	H	M	T	H	M	T	H	M	T	H	M	T	H	M	T	H	M	T	H	M	T	H	M	T
60	143	142	285	130	128	258	13	14	27	9	9	18	3	1	4	0	1	1	1	3	4	0	0	0
65	99	116	215	87	101	188	12	15	27	10	11	21	1	0	1	0	0	0	1	3	4	1	0	1
70	86	102	188	73	89	162	13	13	26	10	8	18	2	2	4	0	0	0	1	3	4	0	0	0
75	78	88	166	70	81	151	8	7	15	5	5	10	2	2	4	0	0	0	1	0	1	0	0	0
80	53	72	125	46	64	110	7	8	15	2	4	6	5	3	8	0	1	1	0	0	0	0	0	0
85	37	54	91	35	50	85	2	4	6	2	3	5	0	0	0	0	1	1	0	0	0	0	0	0
90	7	24	31	5	24	29	2	0	2	2	0	2	0	0	0	0	0	0	0	0	0	0	0	0
95	2	5	7	2	5	7	0	0	0	0	0	0	0	0	0	0	0	0	0	0	0	0	0	0
100	0	0	0	0	0	0	0	0	0	0	0	0	0	0	0	0	0	0	0	0	0	0	0	0
105	0	0	0	0	0	0	0	0	0	0	0	0	0	0	0	0	0	0	0	0	0	0	0	0
110	0	0	0	0	0	0	0	0	0	0	0	0	0	0	0	0	0	0	0	0	0	0	0	0
115	0	0	0	0	0	0	0	0	0	0	0	0	0	0	0	0	0	0	0	0	0	0	0	0
	2.309	2.289	4.598	2.024	2.014	4.038	285	275	560	128	119	247	41	34	75	33	22	55	76	96	172	4	7	11
DISPERSO PARTIDAS																								
0	126	116	242	124	103	227	2	13	15	0	4	4	0	2	2	0	2	2	2	5	7	0	0	0
5	160	142	302	147	129	276	13	13	26	6	6	12	4	3	7	2	0	2	1	3	4	1	0	1
10	205	166	371	190	155	345	15	11	26	4	3	7	5	3	8	4	2	6	1	3	4	0	1	1
15	247	201	448	236	182	418	11	19	30	5	6	11	3	5	8	1	1	2	2	6	8	1	0	1
20	200	187	387	188	172	360	12	15	27	4	7	11	6	1	7	0	2	2	2	5	7	0	0	0
25	189	160	349	159	141	300	30	19	49	13	5	18	4	2	6	1	1	2	12	11	23	0	0	0
30	238	179	417	212	159	371	26	20	46	10	10	20	3	4	7	2	1	3	11	5	16	0	0	0
35	257	214	471	231	189	420	26	25	51	12	10	22	1	2	3	3	0	3	8	11	19	2	2	4
40	310	301	611	274	264	538	36	37	73	18	18	36	2	8	10	4	1	5	8	10	18	0	4	4
45	352	337	689	323	298	621	29	39	68	14	19	33	4	5	9	4	2	6	6	13	19	0	1	1
50	368	314	682	332	293	625	36	21	57	16	9	25	7	6	13	6	0	6	7	6	13	0	0	0
55	353	307	660	323	285	608	30	22	52	23	11	34	3	2	5	0	2	2	4	7	11	0	0	0
60	272	265	537	242	242	484	30	23	53	22	8	30	5	6	11	0	0	0	3	8	11	1	0	1

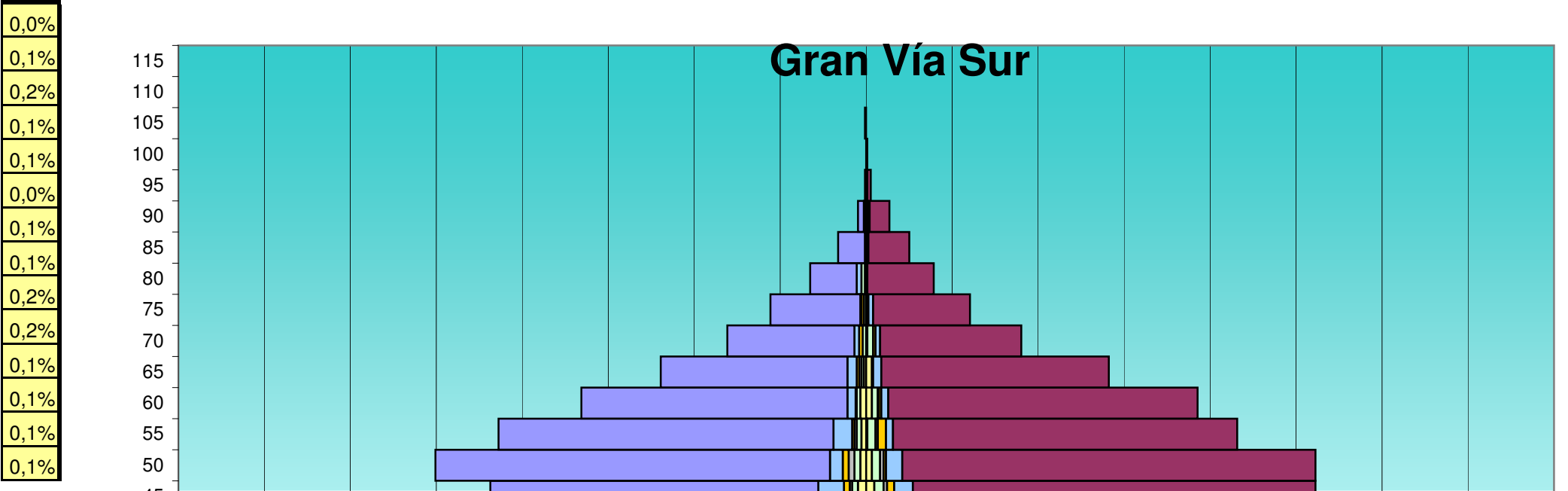
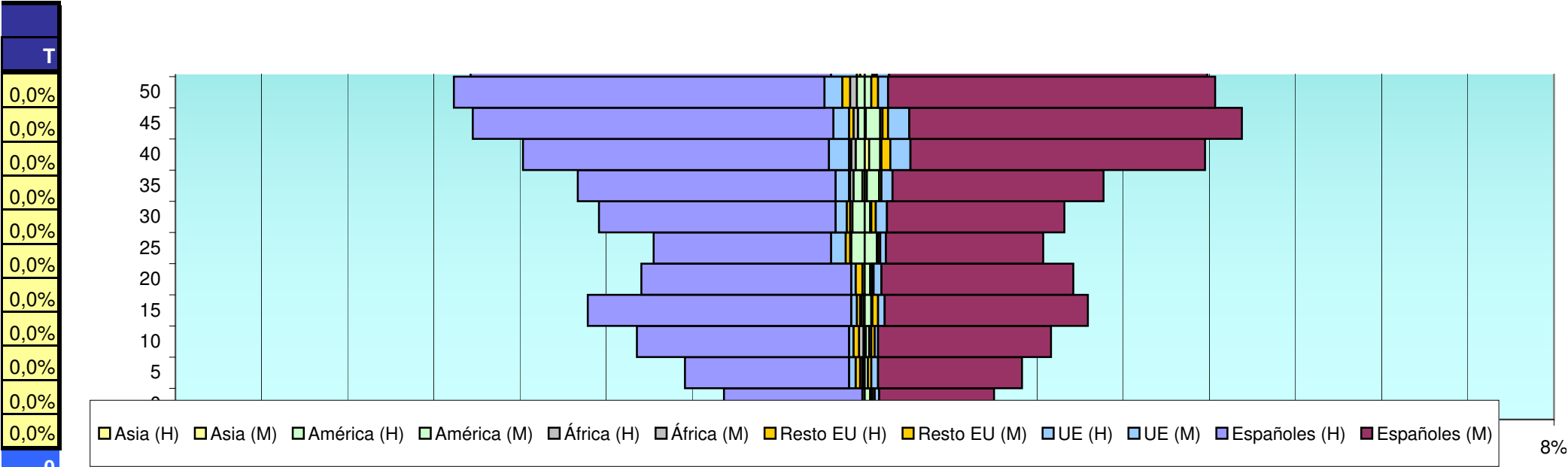
EDAD	Total			Españoles			Extranjeros			Comunitarios			Resto Europa			África			América			Asia	
	H	M	T	H	M	T	H	M	T	H	M	T	H	M	T	H	M	T	H	M	T	H	M
60	3,1%	3,1%	6,2%	2,8%	2,8%	5,6%	0,3%	0,3%	0,6%	0,2%	0,2%	0,4%	0,1%	0,0%	0,1%	0,0%	0,0%	0,0%	0,0%	0,1%	0,1%	0,0%	0,0%
65	2,2%	2,5%	4,7%	1,9%	2,2%	4,1%	0,3%	0,3%	0,6%	0,2%	0,2%	0,5%	0,0%	0,0%	0,0%	0,0%	0,0%	0,0%	0,0%	0,1%	0,1%	0,0%	0,0%
70	1,9%	2,2%	4,1%	1,6%	1,9%	3,5%	0,3%	0,3%	0,6%	0,2%	0,2%	0,4%	0,0%	0,0%	0,1%	0,0%	0,0%	0,0%	0,0%	0,1%	0,1%	0,0%	0,0%
75	1,7%	1,9%	3,6%	1,5%	1,8%	3,3%	0,2%	0,2%	0,3%	0,1%	0,1%	0,2%	0,0%	0,0%	0,1%	0,0%	0,0%	0,0%	0,0%	0,0%	0,0%	0,0%	0,0%
80	1,2%	1,6%	2,7%	1,0%	1,4%	2,4%	0,2%	0,2%	0,3%	0,0%	0,1%	0,1%	0,1%	0,1%	0,2%	0,0%	0,0%	0,0%	0,0%	0,0%	0,0%	0,0%	0,0%
85	0,8%	1,2%	2,0%	0,8%	1,1%	1,8%	0,0%	0,1%	0,1%	0,0%	0,1%	0,1%	0,0%	0,0%	0,0%	0,0%	0,0%	0,0%	0,0%	0,0%	0,0%	0,0%	0,0%
90	0,2%	0,5%	0,7%	0,1%	0,5%	0,6%	0,0%	0,0%	0,0%	0,0%	0,0%	0,0%	0,0%	0,0%	0,0%	0,0%	0,0%	0,0%	0,0%	0,0%	0,0%	0,0%	0,0%
95	0,0%	0,1%	0,2%	0,0%	0,1%	0,2%	0,0%	0,0%	0,0%	0,0%	0,0%	0,0%	0,0%	0,0%	0,0%	0,0%	0,0%	0,0%	0,0%	0,0%	0,0%	0,0%	0,0%
100	0,0%	0,0%	0,0%	0,0%	0,0%	0,0%	0,0%	0,0%	0,0%	0,0%	0,0%	0,0%	0,0%	0,0%	0,0%	0,0%	0,0%	0,0%	0,0%	0,0%	0,0%	0,0%	0,0%
105	0,0%	0,0%	0,0%	0,0%	0,0%	0,0%	0,0%	0,0%	0,0%	0,0%	0,0%	0,0%	0,0%	0,0%	0,0%	0,0%	0,0%	0,0%	0,0%	0,0%	0,0%	0,0%	0,0%
110	0,0%	0,0%	0,0%	0,0%	0,0%	0,0%	0,0%	0,0%	0,0%	0,0%	0,0%	0,0%	0,0%	0,0%	0,0%	0,0%	0,0%	0,0%	0,0%	0,0%	0,0%	0,0%	0,0%
115	0,0%	0,0%	0,0%	0,0%	0,0%	0,0%	0,0%	0,0%	0,0%	0,0%	0,0%	0,0%	0,0%	0,0%	0,0%	0,0%	0,0%	0,0%	0,0%	0,0%	0,0%	0,0%	0,0%
	50,2%	49,8%	100,0%	44,0%	43,8%	87,8%	6,2%	6,0%	12,2%	2,8%	2,6%	5,4%	0,9%	0,7%	1,6%	0,7%	0,5%	1,2%	1,7%	2,1%	3,7%	0,1%	0,2%
DISPERSO PARTIDAS																							
0	1,6%	1,5%	3,1%	1,6%	1,3%	2,9%	0,0%	0,2%	0,2%	0,0%	0,1%	0,1%	0,0%	0,0%	0,0%	0,0%	0,0%	0,0%	0,0%	0,1%	0,1%	0,0%	0,0%
5	2,1%	1,8%	3,9%	1,9%	1,7%	3,6%	0,2%	0,2%	0,3%	0,1%	0,1%	0,2%	0,1%	0,0%	0,1%	0,0%	0,0%	0,0%	0,0%	0,0%	0,1%	0,0%	0,0%
10	2,7%	2,2%	4,8%	2,5%	2,0%	4,5%	0,2%	0,1%	0,3%	0,1%	0,0%	0,1%	0,1%	0,0%	0,1%	0,0%	0,0%	0,0%	0,0%	0,0%	0,1%	0,0%	0,0%
15	3,2%	2,6%	5,8%	3,1%	2,4%	5,4%	0,1%	0,2%	0,4%	0,1%	0,1%	0,1%	0,0%	0,1%	0,1%	0,0%	0,0%	0,0%	0,0%	0,1%	0,1%	0,0%	0,0%
20	2,6%	2,4%	5,0%	2,4%	2,2%	4,7%	0,2%	0,2%	0,3%	0,1%	0,1%	0,1%	0,1%	0,0%	0,1%	0,0%	0,0%	0,0%	0,0%	0,1%	0,1%	0,0%	0,0%
25	2,4%	2,1%	4,5%	2,1%	1,8%	3,9%	0,4%	0,2%	0,6%	0,2%	0,1%	0,2%	0,1%	0,0%	0,1%	0,0%	0,0%	0,0%	0,2%	0,1%	0,3%	0,0%	0,0%
30	3,1%	2,3%	5,4%	2,7%	2,1%	4,8%	0,3%	0,3%	0,6%	0,1%	0,1%	0,3%	0,0%	0,1%	0,1%	0,0%	0,0%	0,0%	0,1%	0,1%	0,2%	0,0%	0,0%
35	3,3%	2,8%	6,1%	3,0%	2,4%	5,4%	0,3%	0,3%	0,7%	0,2%	0,1%	0,3%	0,0%	0,0%	0,0%	0,0%	0,0%	0,0%	0,1%	0,1%	0,2%	0,0%	0,0%
40	4,0%	3,9%	7,9%	3,6%	3,4%	7,0%	0,5%	0,5%	0,9%	0,2%	0,2%	0,5%	0,0%	0,1%	0,1%	0,1%	0,0%	0,1%	0,1%	0,1%	0,2%	0,0%	0,1%
45	4,6%	4,4%	8,9%	4,2%	3,9%	8,0%	0,4%	0,5%	0,9%	0,2%	0,2%	0,4%	0,1%	0,1%	0,1%	0,1%	0,0%	0,1%	0,1%	0,2%	0,2%	0,0%	0,0%
50	4,8%	4,1%	8,8%	4,3%	3,8%	8,1%	0,5%	0,3%	0,7%	0,2%	0,1%	0,3%	0,1%	0,1%	0,2%	0,1%	0,0%	0,1%	0,1%	0,1%	0,2%	0,0%	0,0%
55	4,6%	4,0%	8,6%	4,2%	3,7%	7,9%	0,4%	0,3%	0,7%	0,3%	0,1%	0,4%	0,0%	0,0%	0,1%	0,0%	0,0%	0,0%	0,1%	0,1%	0,1%	0,0%	0,0%
60	3,5%	3,4%	7,0%	3,1%	3,1%	6,3%	0,4%	0,3%	0,7%	0,3%	0,1%	0,4%	0,1%	0,1%	0,1%	0,0%	0,0%	0,0%	0,0%	0,1%	0,1%	0,0%	0,0%






E	Total			Españoles			Extranjeros			Comunitarios			Resto Europa			África			América			Asia		
	H	M	T	H	M	T	H	M	T	H	M	T	H	M	T	H	M	T	H	M	T	H	M	T
65	246	214	460	228	188	416	18	26	44	7	12	19	8	5	13	2	2	4	1	7	8	0	0	0
70	221	199	420	203	177	380	18	22	40	10	11	21	7	7	14	0	0	0	1	4	5	0	0	0
75	155	158	313	139	135	274	16	23	39	10	17	27	5	4	9	1	1	2	0	1	1	0	0	0
80	106	93	199	82	76	158	24	17	41	18	10	28	6	5	11	0	0	0	0	2	2	0	0	0
85	54	52	106	47	45	92	7	7	14	3	2	5	3	4	7	0	0	0	1	1	2	0	0	0
90	16	21	37	13	19	32	3	2	5	2	1	3	1	1	2	0	0	0	0	0	0	0	0	0
95	3	10	13	2	10	12	1	0	1	0	0	0	1	0	1	0	0	0	0	0	0	0	0	0
100	1	1	2	1	1	2	0	0	0	0	0	0	0	0	0	0	0	0	0	0	0	0	0	0
105	0	1	1	0	1	1	0	0	0	0	0	0	0	0	0	0	0	0	0	0	0	0	0	0
110	0	1	1	0	0	0	0	1	1	0	1	1	0	0	0	0	0	0	0	0	0	0	0	0
115	0	0	0	0	0	0	0	0	0	0	0	0	0	0	0	0	0	0	0	0	0	0	0	0
4.079 3639 16-feb 3696 3264 20-ene 383 375 ##### 197 170 ### 78 75 ### 30 17 ##### 70 108 ##### 5 8 ###																								
GRAN VIA SUR																								
0	131	120	251	116	113	229	15	7	22	9	3	12	2	0	2	1	1	2	1	2	3	1	2	3
5	194	191	385	171	168	339	23	23	46	12	7	19	2	5	7	1	1	2	5	9	14	1	3	4
10	232	236	468	207	213	420	25	23	48	8	10	18	3	1	4	1	3	4	7	2	9	7	6	13
15	288	275	563	264	255	519	24	20	44	8	10	18	3	1	4	3	0	3	5	3	8	6	5	11
20	228	210	438	208	186	394	20	24	44	7	9	16	3	4	7	2	3	5	4	8	12	0	4	4
25	191	175	366	174	142	316	17	33	50	8	12	20	3	3	6	1	2	3	4	15	19	1	1	2
30	187	194	381	162	149	311	25	45	70	14	19	33	1	7	8	1	3	4	8	11	19	5	1	6
35	199	216	415	165	162	327	34	54	88	11	21	32	4	8	12	2	4	6	11	16	27	5	6	11
40	232	237	469	186	187	373	46	50	96	22	24	46	4	8	12	2	2	4	10	7	17	9	8	17
45	322	385	707	281	345	626	41	40	81	22	16	38	5	6	11	2	3	5	5	8	13	7	7	14
50	369	385	754	338	354	692	31	31	62	11	14	25	5	2	7	5	3	8	5	7	12	5	5	10
55	312	321	633	287	295	582	25	26	51	16	6	22	2	7	9	2	2	4	4	7	11	4	1	5
60	244	284	528	228	265	493	16	19	35	7	6	13	1	2	3	0	1	1	3	5	8	5	5	10
65	179	205	384	160	195	355	19	10	29	8	7	15	2	0	2	2	0	2	2	1	3	2	5	7

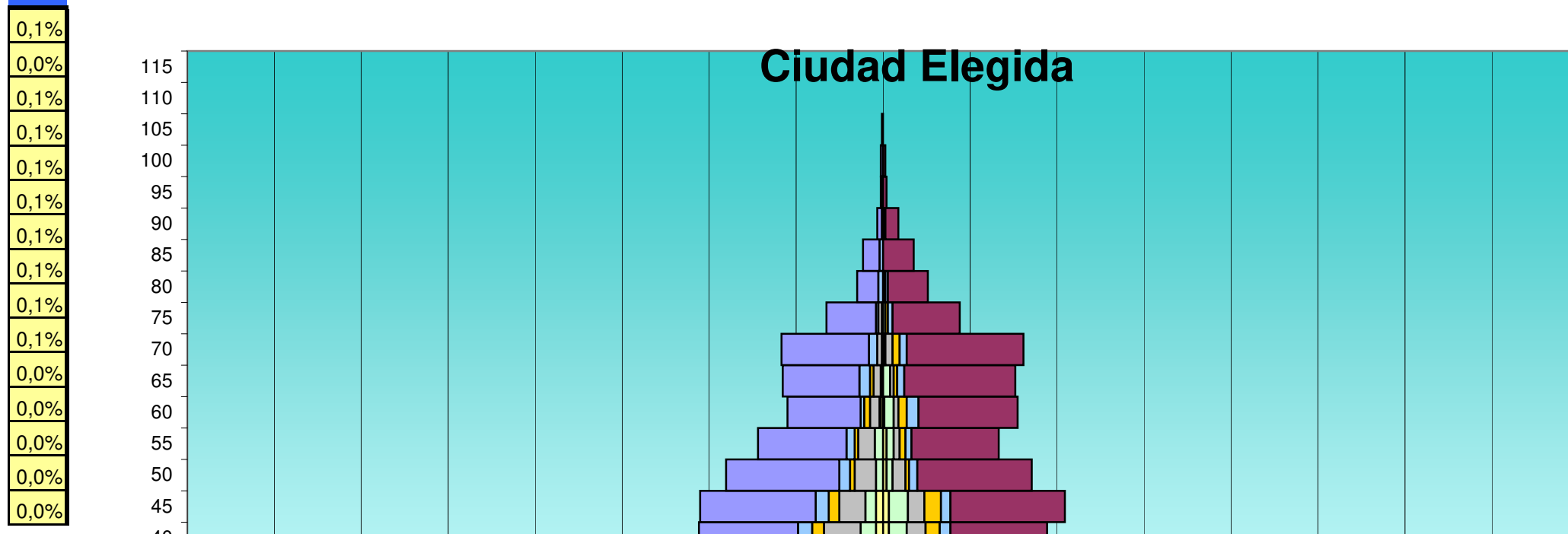
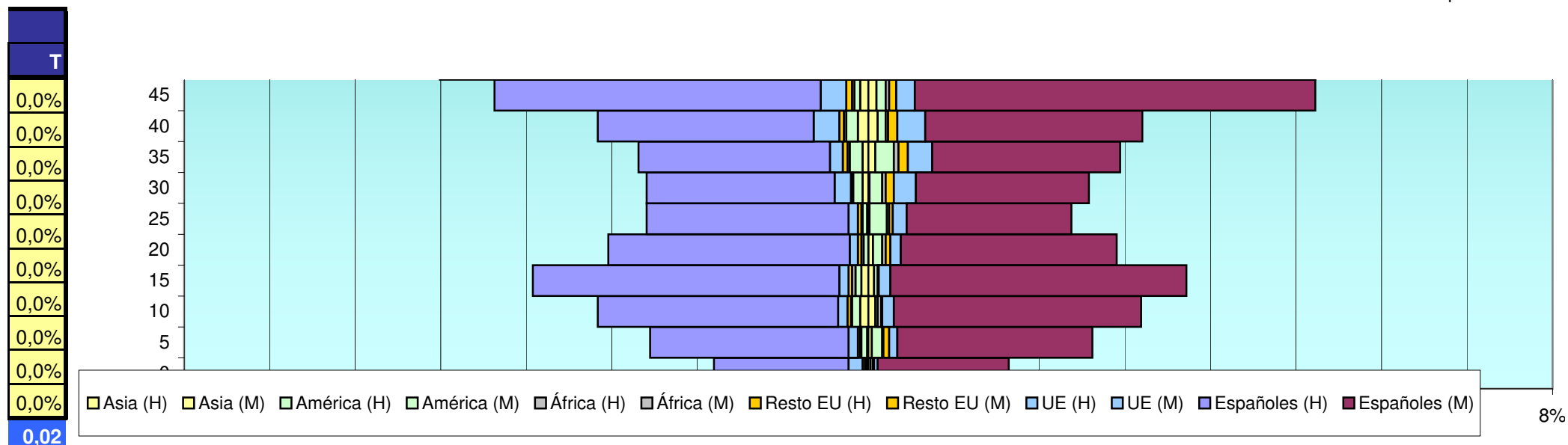
EDAD	Total			Españoles			Extranjeros			Comunitarios			Resto Europa			África			América			Asia	
	H	M	T	H	M	T	H	M	T	H	M	T	H	M	T	H	M	T	H	M	T	H	M
65	3,2%	2,8%	6,0%	3,0%	2,4%	5,4%	0,2%	0,3%	0,6%	0,1%	0,2%	0,2%	0,1%	0,1%	0,2%	0,0%	0,0%	0,1%	0,0%	0,1%	0,1%	0,0%	0,0%
70	2,9%	2,6%	5,4%	2,6%	2,3%	4,9%	0,2%	0,3%	0,5%	0,1%	0,1%	0,3%	0,1%	0,1%	0,2%	0,0%	0,0%	0,0%	0,0%	0,1%	0,1%	0,0%	0,0%
75	2,0%	2,0%	4,1%	1,8%	1,7%	3,6%	0,2%	0,3%	0,5%	0,1%	0,2%	0,3%	0,1%	0,1%	0,1%	0,0%	0,0%	0,0%	0,0%	0,0%	0,0%	0,0%	0,0%
80	1,4%	1,2%	2,6%	1,1%	1,0%	2,0%	0,3%	0,2%	0,5%	0,2%	0,1%	0,4%	0,1%	0,1%	0,1%	0,0%	0,0%	0,0%	0,0%	0,0%	0,0%	0,0%	0,0%
85	0,7%	0,7%	1,4%	0,6%	0,6%	1,2%	0,1%	0,1%	0,2%	0,0%	0,0%	0,1%	0,0%	0,1%	0,1%	0,0%	0,0%	0,0%	0,0%	0,0%	0,0%	0,0%	0,0%
90	0,2%	0,3%	0,5%	0,2%	0,2%	0,4%	0,0%	0,0%	0,1%	0,0%	0,0%	0,0%	0,0%	0,0%	0,0%	0,0%	0,0%	0,0%	0,0%	0,0%	0,0%	0,0%	0,0%
95	0,0%	0,1%	0,2%	0,0%	0,1%	0,2%	0,0%	0,0%	0,0%	0,0%	0,0%	0,0%	0,0%	0,0%	0,0%	0,0%	0,0%	0,0%	0,0%	0,0%	0,0%	0,0%	0,0%
100	0,0%	0,0%	0,0%	0,0%	0,0%	0,0%	0,0%	0,0%	0,0%	0,0%	0,0%	0,0%	0,0%	0,0%	0,0%	0,0%	0,0%	0,0%	0,0%	0,0%	0,0%	0,0%	0,0%
105	0,0%	0,0%	0,0%	0,0%	0,0%	0,0%	0,0%	0,0%	0,0%	0,0%	0,0%	0,0%	0,0%	0,0%	0,0%	0,0%	0,0%	0,0%	0,0%	0,0%	0,0%	0,0%	0,0%
110	0,0%	0,0%	0,0%	0,0%	0,0%	0,0%	0,0%	0,0%	0,0%	0,0%	0,0%	0,0%	0,0%	0,0%	0,0%	0,0%	0,0%	0,0%	0,0%	0,0%	0,0%	0,0%	0,0%
115	0,0%	0,0%	0,0%	0,0%	0,0%	0,0%	0,0%	0,0%	0,0%	0,0%	0,0%	0,0%	0,0%	0,0%	0,0%	0,0%	0,0%	0,0%	0,0%	0,0%	0,0%	0,0%	0,0%
1 0 1 ##### 0,423 0,902 ##### 0,049 0,098 ##### 0,02 0,05 ##### 0,01 0,02 ##### 0 0,006 ##### 0,01 0,023 ##### 0																							
GRAN VIA SUR																							
0	1,8%	1,6%	3,4%	1,6%	1,5%	3,1%	0,2%	0,1%	0,3%	0,2%	0,0%	0,2%	0,0%	0,0%	0,0%	0,0%	0,0%	0,0%	0,0%	0,0%	0,0%	0,0%	0,0%
5	2,6%	2,6%	5,2%	2,3%	2,3%	4,6%	0,3%	0,3%	0,6%	0,1%	0,1%	0,3%	0,0%	0,1%	0,1%	0,0%	0,0%	0,0%	0,1%	0,1%	0,2%	0,0%	0,0%
10	3,1%	3,2%	6,4%	2,8%	2,9%	5,7%	0,3%	0,3%	0,7%	0,1%	0,1%	0,2%	0,0%	0,0%	0,1%	0,0%	0,0%	0,1%	0,1%	0,0%	0,1%	0,1%	0,1%
15	3,9%	3,7%	7,6%	3,6%	3,5%	7,0%	0,3%	0,3%	0,6%	0,1%	0,1%	0,2%	0,0%	0,0%	0,1%	0,0%	0,0%	0,0%	0,1%	0,0%	0,1%	0,1%	0,1%
20	3,1%	2,9%	5,9%	2,8%	2,5%	5,3%	0,3%	0,3%	0,6%	0,1%	0,1%	0,2%	0,0%	0,1%	0,1%	0,0%	0,0%	0,1%	0,1%	0,1%	0,2%	0,0%	0,1%
25	2,6%	2,4%	5,0%	2,4%	1,9%	4,3%	0,2%	0,4%	0,7%	0,1%	0,2%	0,3%	0,0%	0,0%	0,1%	0,0%	0,0%	0,0%	0,1%	0,2%	0,3%	0,0%	0,0%
30	2,5%	2,6%	5,2%	2,2%	2,0%	4,2%	0,3%	0,6%	1,0%	0,2%	0,3%	0,4%	0,0%	0,1%	0,1%	0,0%	0,0%	0,1%	0,1%	0,1%	0,3%	0,1%	0,0%
35	2,7%	2,9%	5,6%	2,2%	2,2%	4,4%	0,5%	0,7%	1,2%	0,1%	0,3%	0,4%	0,1%	0,1%	0,2%	0,0%	0,1%	0,1%	0,1%	0,2%	0,4%	0,1%	0,1%
40	3,1%	3,2%	6,4%	2,5%	2,5%	5,1%	0,6%	0,7%	1,3%	0,3%	0,3%	0,6%	0,1%	0,1%	0,2%	0,0%	0,0%	0,1%	0,1%	0,1%	0,2%	0,1%	0,1%
45	4,4%	5,2%	9,6%	3,8%	4,7%	8,5%	0,6%	0,5%	1,1%	0,3%	0,2%	0,5%	0,1%	0,1%	0,1%	0,0%	0,0%	0,1%	0,1%	0,1%	0,2%	0,1%	0,1%
50	5,0%	5,2%	10,2%	4,6%	4,8%	9,4%	0,4%	0,4%	0,8%	0,1%	0,2%	0,3%	0,1%	0,0%	0,1%	0,1%	0,0%	0,1%	0,1%	0,1%	0,2%	0,1%	0,1%
55	4,2%	4,4%	8,6%	3,9%	4,0%	7,9%	0,3%	0,4%	0,7%	0,2%	0,1%	0,3%	0,0%	0,1%	0,1%	0,0%	0,0%	0,1%	0,1%	0,1%	0,1%	0,1%	0,0%
60	3,3%	3,9%	7,2%	3,1%	3,6%	6,7%	0,2%	0,3%	0,5%	0,1%	0,1%	0,2%	0,0%	0,0%	0,0%	0,0%	0,0%	0,0%	0,0%	0,1%	0,1%	0,1%	0,1%
65	2,4%	2,8%	5,2%	2,2%	2,6%	4,8%	0,3%	0,1%	0,4%	0,1%	0,1%	0,2%	0,0%	0,0%	0,0%	0,0%	0,0%	0,0%	0,0%	0,0%	0,0%	0,0%	0,1%







Edad	Total			Españoles			Extranjeros			Comunitarios			Resto Europa			África			América			Asia		
	H	M	T	H	M	T	H	M	T	H	M	T	H	M	T	H	M	T	H	M	T	H	M	T
70	120	132	252	109	121	230	11	11	22	4	4	8	3	2	5	0	0	0	3	5	8	0	1	1
75	83	88	171	77	83	160	6	5	11	1	4	5	2	0	2	0	0	0	2	1	3	0	1	1
80	47	59	106	40	57	97	7	2	9	4	1	5	0	0	0	0	0	0	3	0	3	1	0	1
85	24	37	61	23	35	58	1	2	3	1	1	2	0	1	1	0	0	0	0	0	0	0	0	0
90	7	20	27	5	17	22	2	3	5	0	0	0	0	0	0	0	1	1	1	1	2	1	1	2
95	1	4	5	1	3	4	0	1	1	0	1	1	0	0	0	0	0	0	0	0	0	0	0	0
100	0	1	1	0	1	1	0	0	0	0	0	0	0	0	0	0	0	0	0	0	0	0	0	0
105	1	0	1	1	0	1	0	0	0	0	0	0	0	0	0	0	0	0	0	0	0	0	0	0
110	0	0	0	0	0	0	0	0	0	0	0	0	0	0	0	0	0	0	0	0	0	0	0	0
115	0	0	0	0	0	0	0	0	0	0	0	0	0	0	0	0	0	0	0	0	0	0	0	0
3.591 3775 01-mar 3203 3346 05-dic 388 429 ##### 173 175 ### 45 57 ### 25 29 ##### 83 108 09-jul 60 62 ###																								
CIUDAD ELEGIDA																								
0	101	74	175	60	42	102	41	32	73	2	1	3	7	6	13	20	14	34	9	9	18	2	3	5
5	99	92	191	57	53	110	42	39	81	2	4	6	13	8	21	18	15	33	7	12	19	0	2	2
10	113	106	219	66	74	140	47	32	79	2	4	6	15	5	20	14	14	28	13	7	20	2	3	5
15	116	87	203	84	60	144	32	27	59	4	2	6	6	5	11	10	8	18	11	8	19	4	1	5
20	116	88	204	85	63	148	31	25	56	0	3	3	2	2	4	16	11	27	8	9	17	0	5	5
25	111	129	240	66	67	133	45	62	107	4	6	10	0	8	8	18	18	36	20	27	47	3	3	6
30	120	132	252	68	72	140	52	60	112	5	8	13	7	12	19	20	13	33	19	23	42	4	1	5
35	156	147	303	88	71	159	68	76	144	15	14	29	7	18	25	20	25	45	20	16	36	3	6	9
40	155	140	295	84	82	166	71	58	129	12	9	21	10	12	22	31	16	47	13	15	28	6	5	11
45	154	155	309	98	97	195	56	58	114	11	8	19	9	14	23	22	14	36	9	16	25	6	5	11
50	136	123	259	96	97	193	40	26	66	9	7	16	4	3	7	18	11	29	6	5	11	0	3	3
55	109	95	204	75	74	149	34	21	55	7	5	12	3	5	8	14	5	19	7	6	13	0	3	3
60	80	115	195	62	84	146	18	31	49	3	10	13	5	7	12	8	4	12	1	8	9	2	1	3
65	84	113	197	65	94	159	19	19	38	9	6	15	3	3	6	6	3	9	1	6	7	1	0	1
70	87	118	205	74	99	173	13	19	32	7	6	13	0	6	6	4	6	10	1	1	2	0	1	1

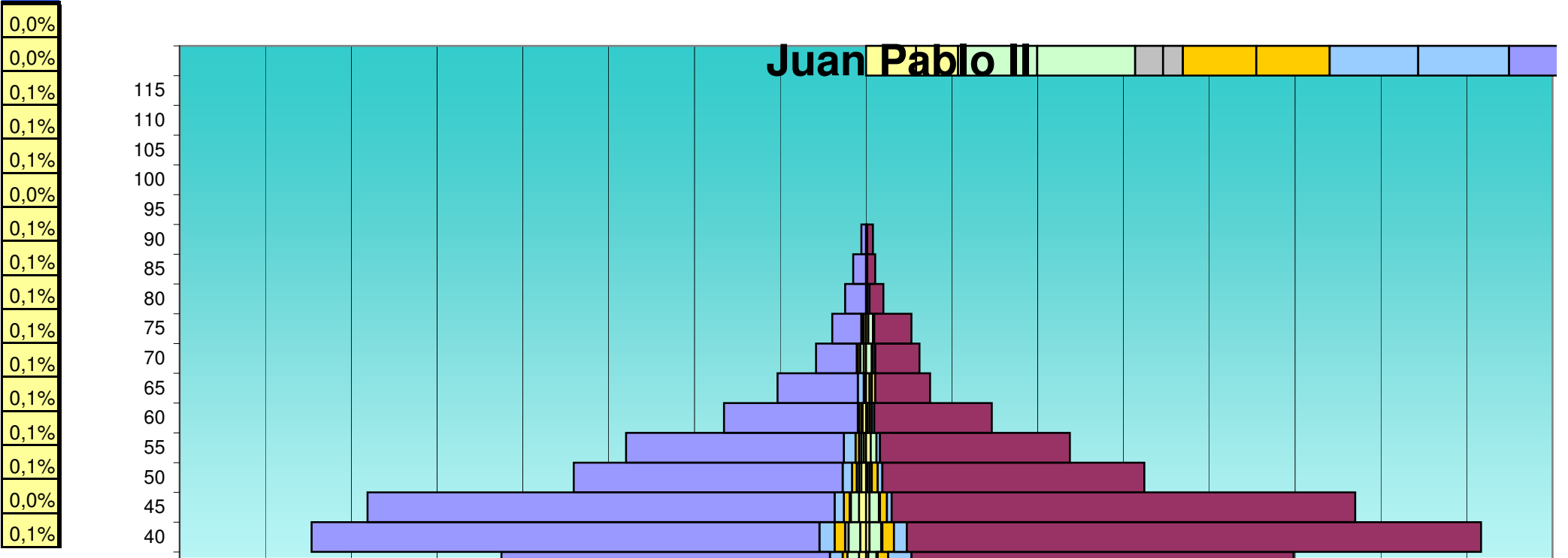
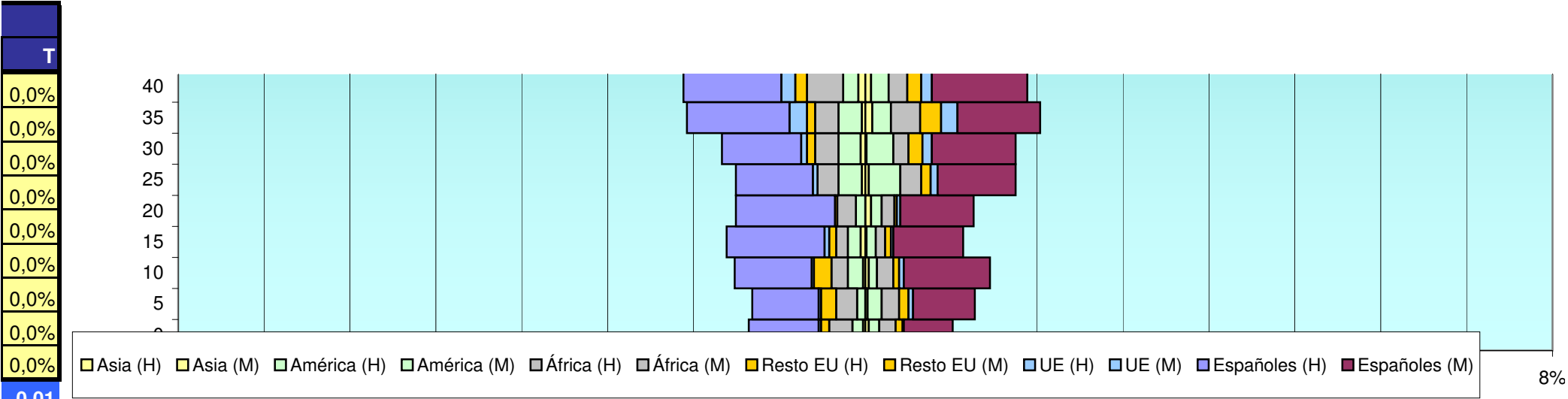
EDAD	Total			Españoles			Extranjeros			Comunitarios			Resto Europa			África			América			Asia		
	H	M	T	H	M	T	H	M	T	H	M	T	H	M	T	H	M	T	H	M	T	H	M	
70	1,6%	1,8%	3,4%	1,5%	1,6%	3,1%	0,1%	0,1%	0,3%	0,1%	0,1%	0,1%	0,0%	0,0%	0,1%	0,0%	0,0%	0,0%	0,0%	0,1%	0,1%	0,0%	0,0%	
75	1,1%	1,2%	2,3%	1,0%	1,1%	2,2%	0,1%	0,1%	0,1%	0,0%	0,1%	0,1%	0,0%	0,0%	0,0%	0,0%	0,0%	0,0%	0,0%	0,0%	0,0%	0,0%	0,0%	
80	0,6%	0,8%	1,4%	0,5%	0,8%	1,3%	0,1%	0,0%	0,1%	0,1%	0,0%	0,1%	0,0%	0,0%	0,0%	0,0%	0,0%	0,0%	0,0%	0,0%	0,0%	0,0%	0,0%	
85	0,3%	0,5%	0,8%	0,3%	0,5%	0,8%	0,0%	0,0%	0,0%	0,0%	0,0%	0,0%	0,0%	0,0%	0,0%	0,0%	0,0%	0,0%	0,0%	0,0%	0,0%	0,0%	0,0%	
90	0,1%	0,3%	0,4%	0,1%	0,2%	0,3%	0,0%	0,0%	0,1%	0,0%	0,0%	0,0%	0,0%	0,0%	0,0%	0,0%	0,0%	0,0%	0,0%	0,0%	0,0%	0,0%	0,0%	
95	0,0%	0,1%	0,1%	0,0%	0,0%	0,1%	0,0%	0,0%	0,0%	0,0%	0,0%	0,0%	0,0%	0,0%	0,0%	0,0%	0,0%	0,0%	0,0%	0,0%	0,0%	0,0%	0,0%	
100	0,0%	0,0%	0,0%	0,0%	0,0%	0,0%	0,0%	0,0%	0,0%	0,0%	0,0%	0,0%	0,0%	0,0%	0,0%	0,0%	0,0%	0,0%	0,0%	0,0%	0,0%	0,0%	0,0%	
105	0,0%	0,0%	0,0%	0,0%	0,0%	0,0%	0,0%	0,0%	0,0%	0,0%	0,0%	0,0%	0,0%	0,0%	0,0%	0,0%	0,0%	0,0%	0,0%	0,0%	0,0%	0,0%	0,0%	
110	0,0%	0,0%	0,0%	0,0%	0,0%	0,0%	0,0%	0,0%	0,0%	0,0%	0,0%	0,0%	0,0%	0,0%	0,0%	0,0%	0,0%	0,0%	0,0%	0,0%	0,0%	0,0%	0,0%	
115	0,0%	0,0%	0,0%	0,0%	0,0%	0,0%	0,0%	0,0%	0,0%	0,0%	0,0%	0,0%	0,0%	0,0%	0,0%	0,0%	0,0%	0,0%	0,0%	0,0%	0,0%	0,0%	0,0%	
0			1	1	#####	0,454	0,889	#####	0,058	0,111	#####	0,02	0,05	#####	0,01	0,01	#####	0	0,007	#####	0,01	0,026	#####	0,01
CIUDAD ELEGIDA																								
0	1,4%	1,0%	2,4%	0,8%	0,6%	1,4%	0,6%	0,4%	1,0%	0,0%	0,0%	0,0%	0,1%	0,1%	0,2%	0,3%	0,2%	0,5%	0,1%	0,1%	0,2%	0,0%	0,0%	
5	1,3%	1,2%	2,6%	0,8%	0,7%	1,5%	0,6%	0,5%	1,1%	0,0%	0,1%	0,1%	0,2%	0,1%	0,3%	0,2%	0,2%	0,4%	0,1%	0,2%	0,3%	0,0%	0,0%	
10	1,5%	1,4%	3,0%	0,9%	1,0%	1,9%	0,6%	0,4%	1,1%	0,0%	0,1%	0,1%	0,2%	0,1%	0,3%	0,2%	0,2%	0,4%	0,2%	0,1%	0,3%	0,0%	0,0%	
15	1,6%	1,2%	2,8%	1,1%	0,8%	2,0%	0,4%	0,4%	0,8%	0,1%	0,0%	0,1%	0,1%	0,1%	0,1%	0,1%	0,1%	0,2%	0,1%	0,1%	0,3%	0,1%	0,0%	
20	1,6%	1,2%	2,8%	1,2%	0,9%	2,0%	0,4%	0,3%	0,8%	0,0%	0,0%	0,0%	0,0%	0,0%	0,1%	0,2%	0,1%	0,4%	0,1%	0,1%	0,2%	0,0%	0,1%	
25	1,5%	1,8%	3,3%	0,9%	0,9%	1,8%	0,6%	0,8%	1,5%	0,1%	0,1%	0,1%	0,0%	0,1%	0,1%	0,2%	0,2%	0,5%	0,3%	0,4%	0,6%	0,0%	0,0%	
30	1,6%	1,8%	3,4%	0,9%	1,0%	1,9%	0,7%	0,8%	1,5%	0,1%	0,1%	0,2%	0,1%	0,2%	0,3%	0,3%	0,2%	0,4%	0,3%	0,3%	0,6%	0,1%	0,0%	
35	2,1%	2,0%	4,1%	1,2%	1,0%	2,2%	0,9%	1,0%	2,0%	0,2%	0,2%	0,4%	0,1%	0,2%	0,3%	0,3%	0,3%	0,6%	0,3%	0,2%	0,5%	0,0%	0,1%	
40	2,1%	1,9%	4,0%	1,1%	1,1%	2,3%	1,0%	0,8%	1,8%	0,2%	0,1%	0,3%	0,1%	0,2%	0,3%	0,4%	0,2%	0,6%	0,2%	0,2%	0,4%	0,1%	0,1%	
45	2,1%	2,1%	4,2%	1,3%	1,3%	2,6%	0,8%	0,8%	1,5%	0,1%	0,1%	0,3%	0,1%	0,2%	0,3%	0,3%	0,2%	0,5%	0,1%	0,2%	0,3%	0,1%	0,1%	
50	1,8%	1,7%	3,5%	1,3%	1,3%	2,6%	0,5%	0,4%	0,9%	0,1%	0,1%	0,2%	0,1%	0,0%	0,1%	0,2%	0,1%	0,4%	0,1%	0,1%	0,1%	0,0%	0,0%	
55	1,5%	1,3%	2,8%	1,0%	1,0%	2,0%	0,5%	0,3%	0,7%	0,1%	0,1%	0,2%	0,0%	0,1%	0,1%	0,2%	0,1%	0,3%	0,1%	0,1%	0,2%	0,0%	0,0%	
60	1,1%	1,6%	2,6%	0,8%	1,1%	2,0%	0,2%	0,4%	0,7%	0,0%	0,1%	0,2%	0,1%	0,1%	0,2%	0,1%	0,1%	0,2%	0,0%	0,1%	0,1%	0,0%	0,0%	
65	1,1%	1,5%	2,7%	0,9%	1,3%	2,2%	0,3%	0,3%	0,5%	0,1%	0,1%	0,2%	0,0%	0,0%	0,1%	0,1%	0,0%	0,1%	0,0%	0,1%	0,1%	0,0%	0,0%	
70	1,2%	1,6%	2,8%	1,0%	1,3%	2,3%	0,2%	0,3%	0,4%	0,1%	0,1%	0,2%	0,0%	0,1%	0,1%	0,1%	0,1%	0,1%	0,0%	0,0%	0,0%	0,0%	0,0%	





E	Total			Españoles			Extranjeros			Comunitarios			Resto Europa			África			América			Asia		
	H	M	T	H	M	T	H	M	T	H	M	T	H	M	T	H	M	T	H	M	T	H	M	T
75	48	65	113	42	57	99	6	8	14	2	4	6	0	2	2	3	0	3	1	2	3	0	0	0
80	23	37	60	18	34	52	5	3	8	4	2	6	0	0	0	0	1	1	0	0	0	0	1	1
85	17	26	43	14	26	40	3	0	3	3	0	3	0	0	0	0	0	0	0	0	0	0	0	0
90	5	13	18	4	11	15	1	2	3	1	1	2	0	0	0	0	0	0	0	1	1	0	0	0
95	2	3	5	1	3	4	1	0	1	1	0	1	0	0	0	0	0	0	0	0	0	0	0	0
100	2	2	4	2	2	4	0	0	0	0	0	0	0	0	0	0	0	0	0	0	0	0	0	0
105	1	0	1	1	0	1	0	0	0	0	0	0	0	0	0	0	0	0	0	0	0	0	0	0
110	0	0	0	0	0	0	0	0	0	0	0	0	0	0	0	0	0	0	0	0	0	0	0	0
115	0	0	0	0	0	0	0	0	0	0	0	0	0	0	0	0	0	0	0	0	0	0	0	0
1.835 1860 11-feb 1210 1262 07-oct 625 598 ##### 103 100 ### 91 116 ### 242 178 ##### 146 171 ##### 33 43 ###																								
JUAN PABLO II																								
0	274	227	501	259	215	474	15	12	27	3	5	8	5	3	8	1	1	2	5	3	8	0	1	1
5	357	316	673	343	302	645	14	14	28	5	4	9	2	2	4	1	2	3	5	4	9	2	1	3
10	312	294	606	296	277	573	16	17	33	2	4	6	6	3	9	1	3	4	4	4	8	3	3	6
15	198	194	392	187	182	369	11	12	23	2	2	4	2	2	4	2	2	4	1	5	6	1	4	5
20	165	145	310	145	131	276	20	14	34	2	4	6	3	2	5	6	3	9	6	4	10	1	3	4
25	111	126	237	102	113	215	9	13	22	1	2	3	2	5	7	2	1	3	3	3	6	2	1	3
30	194	219	413	163	185	348	31	34	65	4	8	12	12	10	22	2	0	2	9	13	22	3	4	7
35	309	371	680	282	328	610	27	43	70	11	20	31	4	9	13	0	1	1	10	7	17	6	2	8
40	474	530	1.004	436	493	929	38	37	75	13	11	24	9	10	19	3	1	4	10	10	20	5	3	8
45	425	423	848	401	398	799	24	25	49	8	4	12	5	6	11	1	1	2	7	8	15	6	3	9
50	248	242	490	231	225	456	17	17	34	8	4	12	4	5	9	2	2	4	2	2	4	4	1	5
55	208	173	381	187	163	350	21	10	31	10	3	13	3	0	3	2	0	2	2	5	7	2	4	6
60	120	110	230	115	101	216	5	9	14	1	2	3	2	2	4	1	0	1	0	2	2	3	1	4
65	78	53	131	69	47	116	9	6	15	5	0	5	1	3	4	0	0	0	0	2	2	1	3	4
70	41	48	89	35	38	73	6	10	16	1	2	3	2	1	3	0	0	0	3	5	8	2	0	2
75	29	39	68	25	32	57	4	7	11	0	1	1	1	0	1	0	0	0	1	4	5	2	2	4

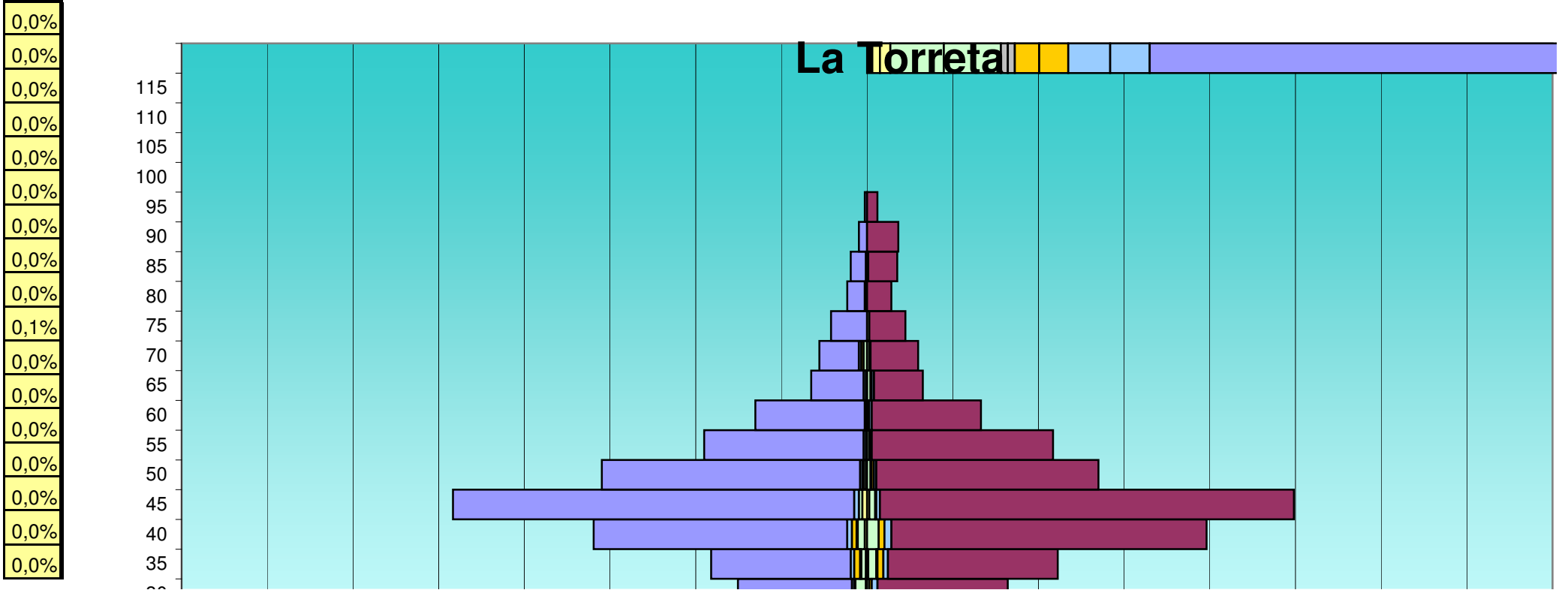
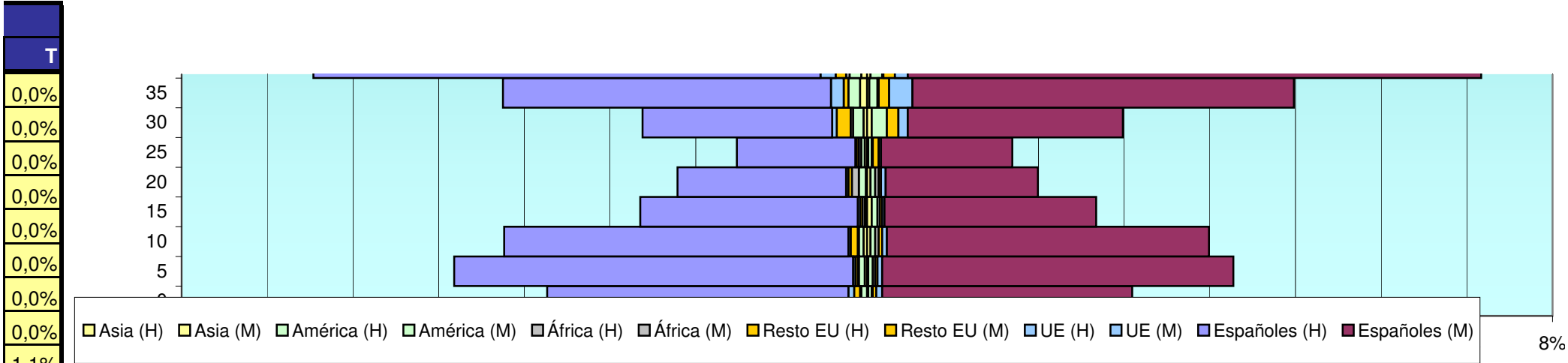
EDAD	Total			Españoles			Extranjeros			Comunitarios			Resto Europa			África			América			Asia	
	H	M	T	H	M	T	H	M	T	H	M	T	H	M	T	H	M	T	H	M	T	H	M
75	0,7%	0,9%	1,5%	0,6%	0,8%	1,3%	0,1%	0,1%	0,2%	0,0%	0,1%	0,1%	0,0%	0,0%	0,0%	0,0%	0,0%	0,0%	0,0%	0,0%	0,0%	0,0%	0,0%
80	0,3%	0,5%	0,8%	0,2%	0,5%	0,7%	0,1%	0,0%	0,1%	0,1%	0,0%	0,1%	0,0%	0,0%	0,0%	0,0%	0,0%	0,0%	0,0%	0,0%	0,0%	0,0%	0,0%
85	0,2%	0,4%	0,6%	0,2%	0,4%	0,5%	0,0%	0,0%	0,0%	0,0%	0,0%	0,0%	0,0%	0,0%	0,0%	0,0%	0,0%	0,0%	0,0%	0,0%	0,0%	0,0%	0,0%
90	0,1%	0,2%	0,2%	0,1%	0,1%	0,2%	0,0%	0,0%	0,0%	0,0%	0,0%	0,0%	0,0%	0,0%	0,0%	0,0%	0,0%	0,0%	0,0%	0,0%	0,0%	0,0%	0,0%
95	0,0%	0,0%	0,1%	0,0%	0,0%	0,1%	0,0%	0,0%	0,0%	0,0%	0,0%	0,0%	0,0%	0,0%	0,0%	0,0%	0,0%	0,0%	0,0%	0,0%	0,0%	0,0%	0,0%
100	0,0%	0,0%	0,1%	0,0%	0,0%	0,1%	0,0%	0,0%	0,0%	0,0%	0,0%	0,0%	0,0%	0,0%	0,0%	0,0%	0,0%	0,0%	0,0%	0,0%	0,0%	0,0%	0,0%
105	0,0%	0,0%	0,0%	0,0%	0,0%	0,0%	0,0%	0,0%	0,0%	0,0%	0,0%	0,0%	0,0%	0,0%	0,0%	0,0%	0,0%	0,0%	0,0%	0,0%	0,0%	0,0%	0,0%
110	0,0%	0,0%	0,0%	0,0%	0,0%	0,0%	0,0%	0,0%	0,0%	0,0%	0,0%	0,0%	0,0%	0,0%	0,0%	0,0%	0,0%	0,0%	0,0%	0,0%	0,0%	0,0%	0,0%
115	0,0%	0,0%	0,0%	0,0%	0,0%	0,0%	0,0%	0,0%	0,0%	0,0%	0,0%	0,0%	0,0%	0,0%	0,0%	0,0%	0,0%	0,0%	0,0%	0,0%	0,0%	0,0%	0,0%
0 0 0,5016 ##### 0,171 0,336 ##### 0,081 0,166 ##### 0,01 0,03 ##### 0,02 0,03 ##### 0,02 0,057 ##### 0,02 0,043 ##### 0,01																							
JUAN PABLO II																							
0	3,7%	3,1%	6,8%	3,5%	2,9%	6,4%	0,2%	0,2%	0,4%	0,1%	0,1%	0,1%	0,1%	0,0%	0,1%	0,0%	0,0%	0,0%	0,1%	0,0%	0,1%	0,0%	0,0%
5	4,8%	4,3%	9,1%	4,7%	4,1%	8,8%	0,2%	0,2%	0,4%	0,0%	0,1%	0,1%	0,0%	0,0%	0,1%	0,0%	0,0%	0,0%	0,1%	0,1%	0,1%	0,0%	0,0%
10	4,2%	4,0%	8,2%	4,0%	3,8%	7,8%	0,2%	0,2%	0,4%	0,0%	0,1%	0,1%	0,1%	0,0%	0,1%	0,0%	0,0%	0,1%	0,1%	0,1%	0,0%	0,0%	
15	2,7%	2,6%	5,3%	2,5%	2,5%	5,0%	0,1%	0,2%	0,3%	0,0%	0,0%	0,1%	0,0%	0,0%	0,1%	0,0%	0,0%	0,1%	0,0%	0,1%	0,0%	0,1%	
20	2,2%	2,0%	4,2%	2,0%	1,8%	3,7%	0,3%	0,2%	0,5%	0,0%	0,1%	0,1%	0,0%	0,0%	0,1%	0,1%	0,0%	0,1%	0,1%	0,1%	0,0%	0,0%	
25	1,5%	1,7%	3,2%	1,4%	1,5%	2,9%	0,1%	0,2%	0,3%	0,0%	0,0%	0,0%	0,0%	0,1%	0,1%	0,0%	0,0%	0,0%	0,0%	0,0%	0,1%	0,0%	
30	2,6%	3,0%	5,6%	2,2%	2,5%	4,7%	0,4%	0,5%	0,9%	0,1%	0,1%	0,2%	0,2%	0,1%	0,3%	0,0%	0,0%	0,0%	0,1%	0,2%	0,3%	0,0%	0,1%
35	4,2%	5,0%	9,2%	3,8%	4,5%	8,3%	0,4%	0,6%	1,0%	0,1%	0,3%	0,4%	0,1%	0,1%	0,2%	0,0%	0,0%	0,0%	0,1%	0,1%	0,2%	0,1%	0,0%
40	6,4%	7,2%	13,6%	5,9%	6,7%	12,6%	0,5%	0,5%	1,0%	0,2%	0,1%	0,3%	0,1%	0,1%	0,3%	0,0%	0,0%	0,1%	0,1%	0,1%	0,3%	0,1%	0,0%
45	5,8%	5,7%	11,5%	5,4%	5,4%	10,8%	0,3%	0,3%	0,7%	0,1%	0,1%	0,2%	0,1%	0,1%	0,1%	0,0%	0,0%	0,0%	0,1%	0,1%	0,2%	0,1%	0,0%
50	3,4%	3,3%	6,7%	3,1%	3,1%	6,2%	0,2%	0,2%	0,5%	0,1%	0,1%	0,2%	0,1%	0,1%	0,1%	0,0%	0,0%	0,1%	0,0%	0,0%	0,1%	0,1%	0,0%
55	2,8%	2,3%	5,2%	2,5%	2,2%	4,8%	0,3%	0,1%	0,4%	0,1%	0,0%	0,2%	0,0%	0,0%	0,0%	0,0%	0,0%	0,0%	0,0%	0,1%	0,1%	0,0%	0,1%
60	1,6%	1,5%	3,1%	1,6%	1,4%	2,9%	0,1%	0,1%	0,2%	0,0%	0,0%	0,0%	0,0%	0,0%	0,1%	0,0%	0,0%	0,0%	0,0%	0,0%	0,0%	0,0%	0,0%
65	1,1%	0,7%	1,8%	0,9%	0,6%	1,6%	0,1%	0,1%	0,2%	0,1%	0,0%	0,1%	0,0%	0,0%	0,1%	0,0%	0,0%	0,0%	0,0%	0,0%	0,0%	0,0%	0,0%
70	0,6%	0,7%	1,2%	0,5%	0,5%	1,0%	0,1%	0,1%	0,2%	0,0%	0,0%	0,0%	0,0%	0,0%	0,0%	0,0%	0,0%	0,0%	0,0%	0,1%	0,1%	0,0%	0,0%
75	0,4%	0,5%	0,9%	0,3%	0,4%	0,8%	0,1%	0,1%	0,1%	0,0%	0,0%	0,0%	0,0%	0,0%	0,0%	0,0%	0,0%	0,0%	0,0%	0,1%	0,1%	0,0%	0,0%







Edad	Total			Españoles			Extranjeros			Comunitarios			Resto Europa			África			América			Asia		
	H	M	T	H	M	T	H	M	T	H	M	T	H	M	T	H	M	T	H	M	T	H	M	T
80	18	15	33	18	12	30	0	3	3	0	2	2	0	0	0	0	0	0	0	1	1	0	0	0
85	11	8	19	11	7	18	0	1	1	0	0	0	0	0	0	0	0	0	0	1	1	0	0	0
90	4	6	10	4	5	9	0	1	1	0	0	0	0	0	0	0	0	0	0	1	1	0	0	0
95	0	0	0	0	0	0	0	0	0	0	0	0	0	0	0	0	0	0	0	0	0	0	0	0
100	0	0	0	0	0	0	0	0	0	0	0	0	0	0	0	0	0	0	0	0	0	0	0	0
105	0	0	0	0	0	0	0	0	0	0	0	0	0	0	0	0	0	0	0	0	0	0	0	0
110	0	0	0	0	0	0	0	0	0	0	0	0	0	0	0	0	0	0	0	0	0	0	0	0
115	0	0	0	0	0	0	0	0	0	0	0	0	0	0	0	0	0	0	0	0	0	0	0	0
	3.576	3.539	7.115	3.309	3.254	6.563	267	285	552	76	78	154	63	63	126	24	17	41	68	84	152	43	36	79
LA TORRETA																								
0	134	136	270	129	135	264	5	1	6	3	0	3	1	0	1	0	0	0	1	1	2	0	0	0
5	180	180	360	173	174	347	7	6	13	3	1	4	1	2	3	1	1	2	2	2	4	0	0	0
10	241	217	458	234	209	443	7	8	15	2	3	5	1	2	3	1	0	1	2	2	4	1	1	2
15	207	211	418	205	205	410	2	6	8	1	2	3	0	0	0	0	0	0	1	3	4	1	0	1
20	129	104	233	117	101	218	12	3	15	0	1	1	2	2	4	1	0	1	6	0	6	0	3	3
25	104	88	192	92	80	172	12	8	20	3	0	3	1	2	3	0	2	2	6	4	10	0	2	2
30	110	122	232	98	112	210	12	10	22	2	5	7	1	2	3	0	0	0	9	2	11	1	0	1
35	134	164	298	120	146	266	14	18	32	3	4	7	5	5	10	1	1	2	4	7	11	1	1	2
40	233	294	527	218	271	489	15	23	38	4	6	10	4	5	9	1	0	1	6	10	16	2	0	2
45	354	369	723	345	356	701	9	13	22	4	3	7	0	1	1	0	0	0	3	5	8	4	2	6
50	227	200	427	222	191	413	5	9	14	2	2	4	1	2	3	0	1	1	2	3	5	1	0	1
55	140	160	300	137	156	293	3	4	7	2	1	3	0	0	0	0	1	1	1	2	3	0	0	0
60	96	98	194	94	94	188	2	4	6	1	2	3	0	1	1	1	0	1	0	1	1	0	0	0
65	48	48	96	45	42	87	3	6	9	2	2	4	1	1	2	0	0	0	0	3	3	0	0	0
70	41	44	85	34	41	75	7	3	10	2	1	3	2	0	2	0	0	0	3	2	5	0	0	0
75	31	33	64	31	31	62	0	2	2	0	0	0	0	0	0	0	0	0	0	2	2	0	0	0
80	17	21	38	15	21	36	2	0	2	1	0	1	1	0	1	0	0	0	0	0	0	0	0	0

EDAD	Total			Españoles			Extranjeros			Comunitarios			Resto Europa			África			América			Asia	
	H	M	T	H	M	T	H	M	T	H	M	T	H	M	T	H	M	T	H	M	T	H	M
80	0,2%	0,2%	0,4%	0,2%	0,2%	0,4%	0,0%	0,0%	0,0%	0,0%	0,0%	0,0%	0,0%	0,0%	0,0%	0,0%	0,0%	0,0%	0,0%	0,0%	0,0%	0,0%	0,0%
85	0,1%	0,1%	0,3%	0,1%	0,1%	0,2%	0,0%	0,0%	0,0%	0,0%	0,0%	0,0%	0,0%	0,0%	0,0%	0,0%	0,0%	0,0%	0,0%	0,0%	0,0%	0,0%	0,0%
90	0,1%	0,1%	0,1%	0,1%	0,1%	0,1%	0,0%	0,0%	0,0%	0,0%	0,0%	0,0%	0,0%	0,0%	0,0%	0,0%	0,0%	0,0%	0,0%	0,0%	0,0%	0,0%	0,0%
95	0,0%	0,0%	0,0%	0,0%	0,0%	0,0%	0,0%	0,0%	0,0%	0,0%	0,0%	0,0%	0,0%	0,0%	0,0%	0,0%	0,0%	0,0%	0,0%	0,0%	0,0%	0,0%	0,0%
100	0,0%	0,0%	0,0%	0,0%	0,0%	0,0%	0,0%	0,0%	0,0%	0,0%	0,0%	0,0%	0,0%	0,0%	0,0%	0,0%	0,0%	0,0%	0,0%	0,0%	0,0%	0,0%	0,0%
105	0,0%	0,0%	0,0%	0,0%	0,0%	0,0%	0,0%	0,0%	0,0%	0,0%	0,0%	0,0%	0,0%	0,0%	0,0%	0,0%	0,0%	0,0%	0,0%	0,0%	0,0%	0,0%	0,0%
110	0,0%	0,0%	0,0%	0,0%	0,0%	0,0%	0,0%	0,0%	0,0%	0,0%	0,0%	0,0%	0,0%	0,0%	0,0%	0,0%	0,0%	0,0%	0,0%	0,0%	0,0%	0,0%	0,0%
115	0,0%	0,0%	0,0%	0,0%	0,0%	0,0%	0,0%	0,0%	0,0%	0,0%	0,0%	0,0%	0,0%	0,0%	0,0%	0,0%	0,0%	0,0%	0,0%	0,0%	0,0%	0,0%	0,0%
	48,5%	48,0%	96,6%	44,9%	44,2%	89,1%	3,6%	3,9%	7,5%	1,0%	1,1%	2,1%	0,9%	0,9%	1,7%	0,3%	0,2%	0,6%	0,9%	1,1%	2,1%	0,6%	0,5%
LA TORRETA																							
0	1,8%	1,8%	3,7%	1,8%	1,8%	3,6%	0,1%	0,0%	0,1%	0,0%	0,0%	0,0%	0,0%	0,0%	0,0%	0,0%	0,0%	0,0%	0,0%	0,0%	0,0%	0,0%	0,0%
5	2,4%	2,4%	4,9%	2,3%	2,4%	4,7%	0,1%	0,1%	0,2%	0,0%	0,0%	0,1%	0,0%	0,0%	0,0%	0,0%	0,0%	0,0%	0,0%	0,0%	0,1%	0,0%	0,0%
10	3,3%	2,9%	6,2%	3,2%	2,8%	6,0%	0,1%	0,1%	0,2%	0,0%	0,0%	0,1%	0,0%	0,0%	0,0%	0,0%	0,0%	0,0%	0,0%	0,0%	0,1%	0,0%	0,0%
15	2,8%	2,9%	5,7%	2,8%	2,8%	5,6%	0,0%	0,1%	0,1%	0,0%	0,0%	0,0%	0,0%	0,0%	0,0%	0,0%	0,0%	0,0%	0,0%	0,0%	0,1%	0,0%	0,0%
20	1,8%	1,4%	3,2%	1,6%	1,4%	3,0%	0,2%	0,0%	0,2%	0,0%	0,0%	0,0%	0,0%	0,0%	0,1%	0,0%	0,0%	0,0%	0,1%	0,0%	0,1%	0,0%	0,0%
25	1,4%	1,2%	2,6%	1,2%	1,1%	2,3%	0,2%	0,1%	0,3%	0,0%	0,0%	0,0%	0,0%	0,0%	0,0%	0,0%	0,0%	0,0%	0,1%	0,1%	0,1%	0,0%	0,0%
30	1,5%	1,7%	3,1%	1,3%	1,5%	2,9%	0,2%	0,1%	0,3%	0,0%	0,1%	0,1%	0,0%	0,0%	0,0%	0,0%	0,0%	0,0%	0,1%	0,0%	0,1%	0,0%	0,0%
35	1,8%	2,2%	4,0%	1,6%	2,0%	3,6%	0,2%	0,2%	0,4%	0,0%	0,1%	0,1%	0,1%	0,1%	0,1%	0,0%	0,0%	0,0%	0,1%	0,1%	0,1%	0,0%	0,0%
40	3,2%	4,0%	7,2%	3,0%	3,7%	6,6%	0,2%	0,3%	0,5%	0,1%	0,1%	0,1%	0,1%	0,1%	0,1%	0,0%	0,0%	0,0%	0,1%	0,1%	0,2%	0,0%	0,0%
45	4,8%	5,0%	9,8%	4,7%	4,8%	9,5%	0,1%	0,2%	0,3%	0,1%	0,0%	0,1%	0,0%	0,0%	0,0%	0,0%	0,0%	0,0%	0,0%	0,1%	0,1%	0,1%	0,0%
50	3,1%	2,7%	5,8%	3,0%	2,6%	5,6%	0,1%	0,1%	0,2%	0,0%	0,0%	0,1%	0,0%	0,0%	0,0%	0,0%	0,0%	0,0%	0,0%	0,0%	0,1%	0,0%	0,0%
55	1,9%	2,2%	4,1%	1,9%	2,1%	4,0%	0,0%	0,1%	0,1%	0,0%	0,0%	0,0%	0,0%	0,0%	0,0%	0,0%	0,0%	0,0%	0,0%	0,0%	0,0%	0,0%	0,0%
60	1,3%	1,3%	2,6%	1,3%	1,3%	2,6%	0,0%	0,1%	0,1%	0,0%	0,0%	0,0%	0,0%	0,0%	0,0%	0,0%	0,0%	0,0%	0,0%	0,0%	0,0%	0,0%	0,0%
65	0,7%	0,7%	1,3%	0,6%	0,6%	1,2%	0,0%	0,1%	0,1%	0,0%	0,0%	0,1%	0,0%	0,0%	0,0%	0,0%	0,0%	0,0%	0,0%	0,0%	0,0%	0,0%	0,0%
70	0,6%	0,6%	1,2%	0,5%	0,6%	1,0%	0,1%	0,0%	0,1%	0,0%	0,0%	0,0%	0,0%	0,0%	0,0%	0,0%	0,0%	0,0%	0,0%	0,0%	0,1%	0,0%	0,0%
75	0,4%	0,4%	0,9%	0,4%	0,4%	0,8%	0,0%	0,0%	0,0%	0,0%	0,0%	0,0%	0,0%	0,0%	0,0%	0,0%	0,0%	0,0%	0,0%	0,0%	0,0%	0,0%	0,0%
80	0,2%	0,3%	0,5%	0,2%	0,3%	0,5%	0,0%	0,0%	0,0%	0,0%	0,0%	0,0%	0,0%	0,0%	0,0%	0,0%	0,0%	0,0%	0,0%	0,0%	0,0%	0,0%	0,0%





E	Total			Españoles			Extranjeros			Comunitarios			Resto Europa			África			América			Asia		
	H	M	T	H	M	T	H	M	T	H	M	T	H	M	T	H	M	T	H	M	T	H	M	T
85	14	26	40	13	25	38	1	1	2	1	1	2	0	0	0	0	0	0	0	0	0	0	0	0
90	7	27	34	7	27	34	0	0	0	0	0	0	0	0	0	0	0	0	0	0	0	0	0	0
95	2	9	11	2	9	11	0	0	0	0	0	0	0	0	0	0	0	0	0	0	0	0	0	0
100	0	0	0	0	0	0	0	0	0	0	0	0	0	0	0	0	0	0	0	0	0	0	0	0
105	0	0	0	0	0	0	0	0	0	0	0	0	0	0	0	0	0	0	0	0	0	0	0	0
110	0	0	0	0	0	0	0	0	0	0	0	0	0	0	0	0	0	0	0	0	0	0	0	0
115	0	0	0	0	0	0	0	0	0	0	0	0	0	0	0	0	0	0	0	0	0	0	0	0
	2.449	2.551	5.000	2.331	2.426	4.757	118	125	243	36	34	70	21	25	46	6	6	12	46	49	95	11	9	20

EDAD	Total			Españoles			Extranjeros			Comunitarios			Resto Europa			África			América			Asia	
	H	M	T	H	M	T	H	M	T	H	M	T	H	M	T	H	M	T	H	M	T	H	M
85	0,2%	0,4%	0,5%	0,2%	0,3%	0,5%	0,0%	0,0%	0,0%	0,0%	0,0%	0,0%	0,0%	0,0%	0,0%	0,0%	0,0%	0,0%	0,0%	0,0%	0,0%	0,0%	0,0%
90	0,1%	0,4%	0,5%	0,1%	0,4%	0,5%	0,0%	0,0%	0,0%	0,0%	0,0%	0,0%	0,0%	0,0%	0,0%	0,0%	0,0%	0,0%	0,0%	0,0%	0,0%	0,0%	0,0%
95	0,0%	0,1%	0,1%	0,0%	0,1%	0,1%	0,0%	0,0%	0,0%	0,0%	0,0%	0,0%	0,0%	0,0%	0,0%	0,0%	0,0%	0,0%	0,0%	0,0%	0,0%	0,0%	0,0%
100	0,0%	0,0%	0,0%	0,0%	0,0%	0,0%	0,0%	0,0%	0,0%	0,0%	0,0%	0,0%	0,0%	0,0%	0,0%	0,0%	0,0%	0,0%	0,0%	0,0%	0,0%	0,0%	0,0%
105	0,0%	0,0%	0,0%	0,0%	0,0%	0,0%	0,0%	0,0%	0,0%	0,0%	0,0%	0,0%	0,0%	0,0%	0,0%	0,0%	0,0%	0,0%	0,0%	0,0%	0,0%	0,0%	0,0%
110	0,0%	0,0%	0,0%	0,0%	0,0%	0,0%	0,0%	0,0%	0,0%	0,0%	0,0%	0,0%	0,0%	0,0%	0,0%	0,0%	0,0%	0,0%	0,0%	0,0%	0,0%	0,0%	0,0%
115	0,0%	0,0%	0,0%	0,0%	0,0%	0,0%	0,0%	0,0%	0,0%	0,0%	0,0%	0,0%	0,0%	0,0%	0,0%	0,0%	0,0%	0,0%	0,0%	0,0%	0,0%	0,0%	0,0%
	33,2%	34,6%	67,9%	31,6%	32,9%	64,6%	1,6%	1,7%	3,3%	0,5%	0,5%	1,0%	0,3%	0,3%	0,6%	0,1%	0,1%	0,2%	0,6%	0,7%	1,3%	0,1%	0,1%

