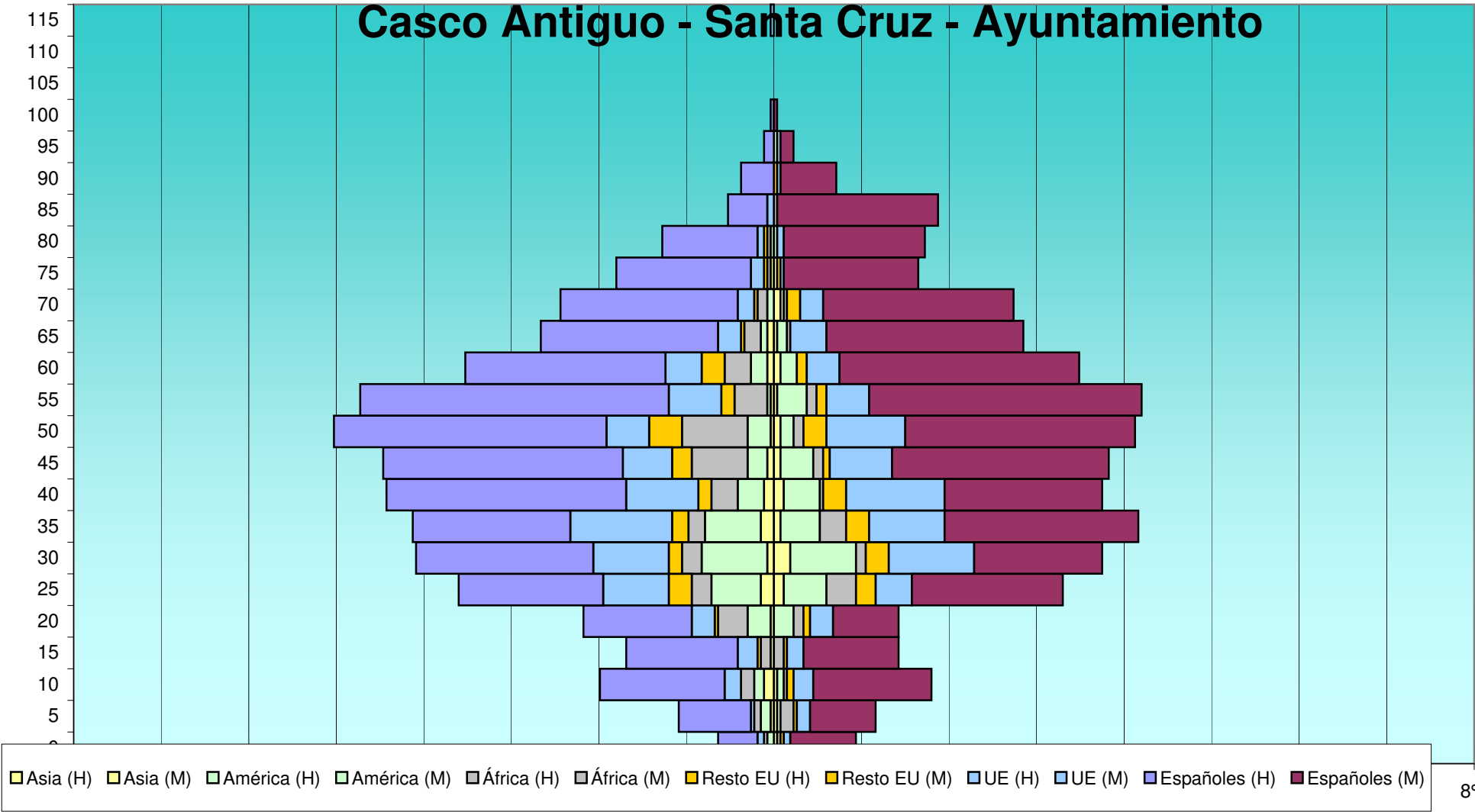
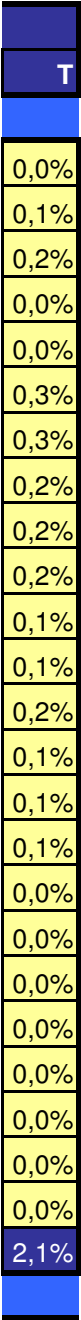



E	Total			Españoles			Extranjeros			Comunitarios			Resto Europa			África			América			Asia		
	H	M	T	H	M	T	H	M	T	H	M	T	H	M	T	H	M	T	H	M	T	H	M	T
CASCO ANTIGUO - SANTA CRUZ - AYUNTAMIENTO																								
0	18	24	42	12	20	32	6	4	10	2	2	4	0	1	1	1	1	2	2	0	2	0	1	1
5	29	31	60	22	20	42	7	11	18	1	4	5	0	1	1	2	4	6	3	1	4	1	1	2
10	51	50	101	38	36	74	13	14	27	5	6	11	0	2	2	4	1	5	3	2	5	3	1	4
15	44	39	83	34	29	63	10	10	20	6	5	11	1	1	2	3	3	6	0	0	0	1	0	1
20	57	39	96	33	20	53	24	19	43	7	7	14	1	2	3	9	3	12	7	6	13	1	0	1
25	95	89	184	44	46	90	51	43	94	20	11	31	7	6	13	6	9	15	15	13	28	4	3	7
30	112	97	209	54	39	93	58	58	116	23	26	49	4	7	11	6	3	9	20	20	40	2	5	7
35	108	113	221	48	59	107	60	54	114	31	23	54	5	7	12	5	8	13	17	12	29	4	2	6
40	118	100	218	73	48	121	45	52	97	22	30	52	4	7	11	8	1	9	8	11	19	3	3	6
45	119	102	221	73	66	139	46	36	82	15	19	34	6	2	8	17	3	20	6	10	16	2	2	4
50	135	109	244	83	70	153	52	39	91	13	24	37	10	7	17	20	3	23	7	4	11	1	2	3
55	126	112	238	94	83	177	32	29	61	16	13	29	4	3	7	10	3	13	1	9	10	1	1	2
60	94	93	187	61	73	134	33	20	53	11	10	21	7	3	10	8	0	8	5	5	10	2	2	4
65	70	77	147	54	60	114	16	17	33	7	11	18	1	0	1	5	1	6	2	3	5	2	1	3
70	67	71	138	54	58	112	13	13	26	5	7	12	1	4	5	3	1	4	2	1	3	0	2	2
75	48	44	92	41	41	82	7	3	10	4	1	5	1	1	2	1	0	1	0	0	0	1	1	2
80	34	46	80	29	43	72	5	3	8	2	2	4	1	0	1	1	0	1	1	1	2	0	0	0
85	14	50	64	12	49	61	2	1	3	2	0	2	0	0	0	0	1	1	0	0	0	0	0	0
90	10	19	29	10	17	27	0	2	2	0	1	1	0	1	1	0	0	0	0	0	0	0	0	0
95	3	6	9	3	4	7	0	2	2	0	1	1	0	0	0	0	0	0	0	1	1	0	0	0
100	1	1	2	1	1	2	0	0	0	0	0	0	0	0	0	0	0	0	0	0	0	0	0	0
105	0	0	0	0	0	0	0	0	0	0	0	0	0	0	0	0	0	0	0	0	0	0	0	0
110	0	0	0	0	0	0	0	0	0	0	0	0	0	0	0	0	0	0	0	0	0	0	0	0
115	1	0	1	0	0	0	1	0	1	1	0	1	0	0	0	0	0	0	0	0	0	0	0	0
	1.354	1.312	2.666	873	882	1.755	481	430	911	193	203	396	53	55	108	109	45	154	99	99	198	28	27	55
SANANTON																								

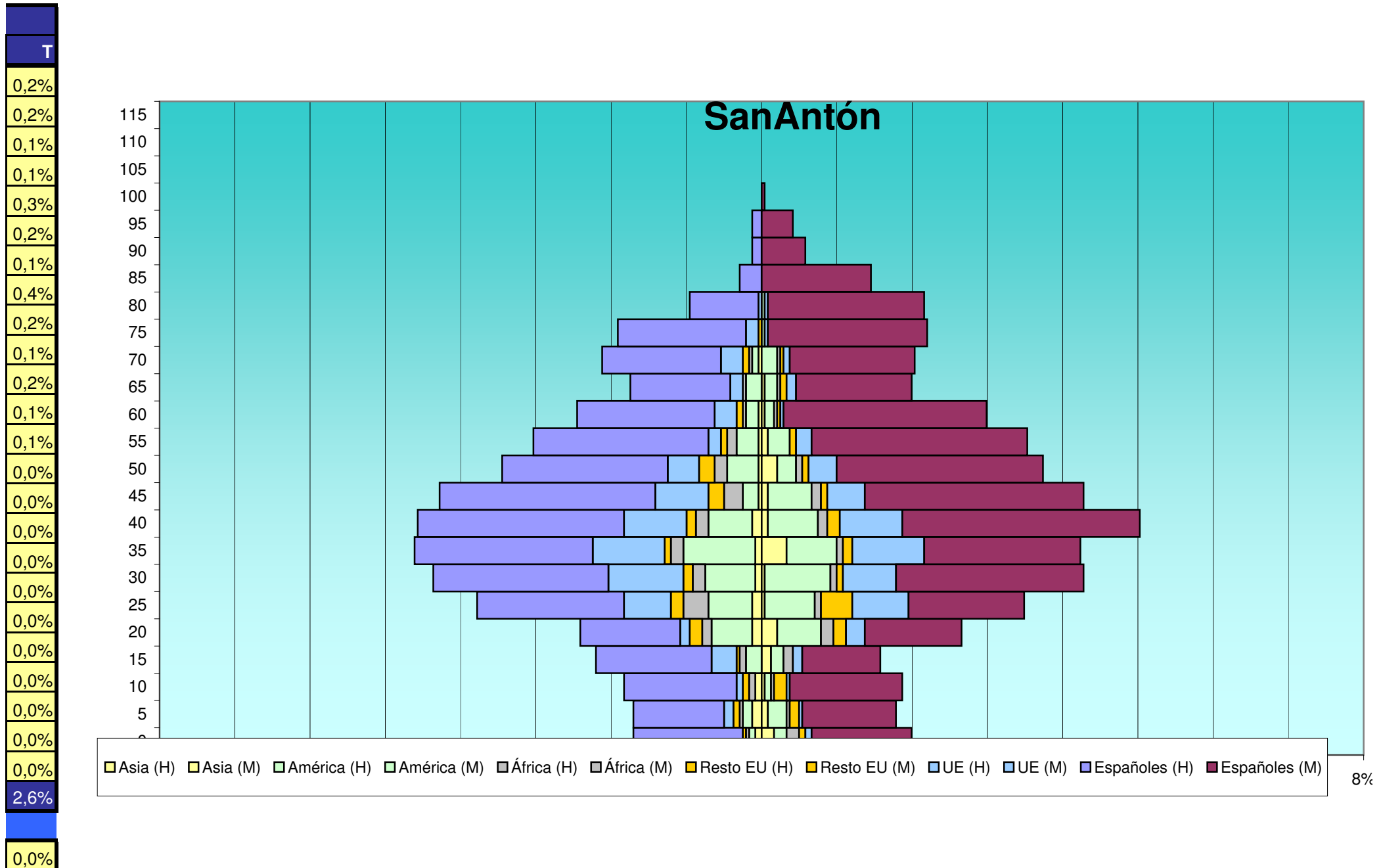
EDAD	Total			Españoles			Extranjeros			Comunitarios			Resto Europa			África			América			Asia	
	H	M	T	H	M	T	H	M	T	H	M	T	H	M	T	H	M	T	H	M	T	H	M
CASCO ANTIGUO - SANTA CRUZ - AYUNTAMIENTO																							
0	0,7%	0,9%	1,6%	0,5%	0,8%	1,2%	0,2%	0,2%	0,4%	0,1%	0,1%	0,2%	0,0%	0,0%	0,0%	0,0%	0,0%	0,1%	0,1%	0,0%	0,1%	0,0%	0,0%
5	1,1%	1,2%	2,3%	0,8%	0,8%	1,6%	0,3%	0,4%	0,7%	0,0%	0,2%	0,2%	0,0%	0,0%	0,0%	0,1%	0,2%	0,2%	0,1%	0,0%	0,2%	0,0%	0,0%
10	1,9%	1,9%	3,8%	1,4%	1,4%	2,8%	0,5%	0,5%	1,0%	0,2%	0,2%	0,4%	0,0%	0,1%	0,1%	0,2%	0,0%	0,2%	0,1%	0,1%	0,2%	0,1%	0,0%
15	1,7%	1,5%	3,1%	1,3%	1,1%	2,4%	0,4%	0,4%	0,8%	0,2%	0,2%	0,4%	0,0%	0,0%	0,1%	0,1%	0,1%	0,2%	0,0%	0,0%	0,0%	0,0%	0,0%
20	2,1%	1,5%	3,6%	1,2%	0,8%	2,0%	0,9%	0,7%	1,6%	0,3%	0,3%	0,5%	0,0%	0,1%	0,1%	0,3%	0,1%	0,5%	0,3%	0,2%	0,5%	0,0%	0,0%
25	3,6%	3,3%	6,9%	1,7%	1,7%	3,4%	1,9%	1,6%	3,5%	0,8%	0,4%	1,2%	0,3%	0,2%	0,5%	0,2%	0,3%	0,6%	0,6%	0,5%	1,1%	0,2%	0,1%
30	4,2%	3,6%	7,8%	2,0%	1,5%	3,5%	2,2%	2,2%	4,4%	0,9%	1,0%	1,8%	0,2%	0,3%	0,4%	0,2%	0,1%	0,3%	0,8%	0,8%	1,5%	0,1%	0,2%
35	4,1%	4,2%	8,3%	1,8%	2,2%	4,0%	2,3%	2,0%	4,3%	1,2%	0,9%	2,0%	0,2%	0,3%	0,5%	0,2%	0,3%	0,5%	0,6%	0,5%	1,1%	0,2%	0,1%
40	4,4%	3,8%	8,2%	2,7%	1,8%	4,5%	1,7%	2,0%	3,6%	0,8%	1,1%	2,0%	0,2%	0,3%	0,4%	0,3%	0,0%	0,3%	0,3%	0,4%	0,7%	0,1%	0,1%
45	4,5%	3,8%	8,3%	2,7%	2,5%	5,2%	1,7%	1,4%	3,1%	0,6%	0,7%	1,3%	0,2%	0,1%	0,3%	0,6%	0,1%	0,8%	0,2%	0,4%	0,6%	0,1%	0,1%
50	5,1%	4,1%	9,2%	3,1%	2,6%	5,7%	2,0%	1,5%	3,4%	0,5%	0,9%	1,4%	0,4%	0,3%	0,6%	0,8%	0,1%	0,9%	0,3%	0,2%	0,4%	0,0%	0,1%
55	4,7%	4,2%	8,9%	3,5%	3,1%	6,6%	1,2%	1,1%	2,3%	0,6%	0,5%	1,1%	0,2%	0,1%	0,3%	0,4%	0,1%	0,5%	0,0%	0,3%	0,4%	0,0%	0,0%
60	3,5%	3,5%	7,0%	2,3%	2,7%	5,0%	1,2%	0,8%	2,0%	0,4%	0,4%	0,8%	0,3%	0,1%	0,4%	0,3%	0,0%	0,3%	0,2%	0,2%	0,4%	0,1%	0,1%
65	2,6%	2,9%	5,5%	2,0%	2,3%	4,3%	0,6%	0,6%	1,2%	0,3%	0,4%	0,7%	0,0%	0,0%	0,0%	0,2%	0,0%	0,2%	0,1%	0,1%	0,2%	0,1%	0,0%
70	2,5%	2,7%	5,2%	2,0%	2,2%	4,2%	0,5%	0,5%	1,0%	0,2%	0,3%	0,5%	0,0%	0,2%	0,2%	0,1%	0,0%	0,2%	0,1%	0,0%	0,1%	0,0%	0,1%
75	1,8%	1,7%	3,5%	1,5%	1,5%	3,1%	0,3%	0,1%	0,4%	0,2%	0,0%	0,2%	0,0%	0,0%	0,1%	0,0%	0,0%	0,0%	0,0%	0,0%	0,0%	0,0%	0,0%
80	1,3%	1,7%	3,0%	1,1%	1,6%	2,7%	0,2%	0,1%	0,3%	0,1%	0,1%	0,2%	0,0%	0,0%	0,0%	0,0%	0,0%	0,0%	0,0%	0,0%	0,1%	0,0%	0,0%
85	0,5%	1,9%	2,4%	0,5%	1,8%	2,3%	0,1%	0,0%	0,1%	0,1%	0,0%	0,1%	0,0%	0,0%	0,0%	0,0%	0,0%	0,0%	0,0%	0,0%	0,0%	0,0%	0,0%
90	0,4%	0,7%	1,1%	0,4%	0,6%	1,0%	0,0%	0,1%	0,1%	0,0%	0,0%	0,0%	0,0%	0,0%	0,0%	0,0%	0,0%	0,0%	0,0%	0,0%	0,0%	0,0%	0,0%
95	0,1%	0,2%	0,3%	0,1%	0,2%	0,3%	0,0%	0,1%	0,1%	0,0%	0,0%	0,0%	0,0%	0,0%	0,0%	0,0%	0,0%	0,0%	0,0%	0,0%	0,0%	0,0%	0,0%
100	0,0%	0,0%	0,1%	0,0%	0,0%	0,1%	0,0%	0,0%	0,0%	0,0%	0,0%	0,0%	0,0%	0,0%	0,0%	0,0%	0,0%	0,0%	0,0%	0,0%	0,0%	0,0%	0,0%
105	0,0%	0,0%	0,0%	0,0%	0,0%	0,0%	0,0%	0,0%	0,0%	0,0%	0,0%	0,0%	0,0%	0,0%	0,0%	0,0%	0,0%	0,0%	0,0%	0,0%	0,0%	0,0%	0,0%
110	0,0%	0,0%	0,0%	0,0%	0,0%	0,0%	0,0%	0,0%	0,0%	0,0%	0,0%	0,0%	0,0%	0,0%	0,0%	0,0%	0,0%	0,0%	0,0%	0,0%	0,0%	0,0%	0,0%
115	0,0%	0,0%	0,0%	0,0%	0,0%	0,0%	0,0%	0,0%	0,0%	0,0%	0,0%	0,0%	0,0%	0,0%	0,0%	0,0%	0,0%	0,0%	0,0%	0,0%	0,0%	0,0%	0,0%
	50,8%	49,2%	100,0%	32,7%	33,1%	65,8%	18,0%	16,1%	34,2%	7,2%	7,6%	####	2,0%	2,1%	4,1%	4,1%	1,7%	5,8%	3,7%	3,7%	7,4%	1,1%	1,0%
SANANTON																							






Edad	Total			Españoles			Extranjeros			Comunitarios			Resto Europa			África			América			Asia		
	H	M	T	H	M	T	H	M	T	H	M	T	H	M	T	H	M	T	H	M	T	H	M	T
0	43	46	89	35	32	67	8	14	22	0	2	2	1	2	3	1	4	5	2	4	6	2	4	6
5	40	44	84	29	30	59	11	14	25	3	1	4	2	3	5	1	1	2	3	6	9	3	2	5
10	43	46	89	36	36	72	7	10	17	2	1	3	2	4	6	2	1	3	0	2	2	2	1	3
15	56	35	91	37	25	62	19	10	29	8	3	11	1	0	1	2	3	5	5	4	9	0	3	3
20	60	62	122	32	31	63	28	31	59	3	6	9	4	4	8	3	4	7	13	14	27	3	5	8
25	89	86	175	47	37	84	42	49	91	15	18	33	4	10	14	8	2	10	14	16	30	3	1	4
30	104	104	208	56	60	116	48	44	92	24	17	41	3	2	5	4	2	6	16	21	37	2	1	3
35	117	96	213	57	50	107	60	46	106	23	23	46	2	3	5	4	2	6	23	16	39	2	8	10
40	109	122	231	66	76	142	43	46	89	20	20	40	3	4	7	4	3	7	14	16	30	3	2	5
45	104	102	206	69	70	139	35	32	67	17	12	29	5	2	7	6	3	9	5	14	19	1	2	3
50	87	86	173	53	66	119	34	20	54	10	9	19	5	2	7	4	2	6	10	6	16	1	5	6
55	74	84	158	56	69	125	18	15	33	4	5	9	2	2	4	3	0	3	7	7	14	1	2	3
60	59	72	131	44	65	109	15	7	22	7	1	8	2	1	3	1	1	2	4	3	7	1	1	2
65	43	47	90	32	37	69	11	10	21	4	3	7	0	2	2	1	1	2	5	4	9	0	1	1
70	50	50	100	38	40	78	12	10	22	7	2	9	2	1	3	1	1	2	2	5	7	1	0	1
75	46	53	99	41	51	92	5	2	7	4	1	5	1	0	1	0	0	0	0	1	1	0	0	0
80	23	52	75	22	50	72	1	2	3	1	1	2	0	0	0	0	0	0	0	1	1	0	0	0
85	7	35	42	7	35	42	0	0	0	0	0	0	0	0	0	0	0	0	0	0	0	0	0	0
90	3	14	17	3	14	17	0	0	0	0	0	0	0	0	0	0	0	0	0	0	0	0	0	0
95	3	10	13	3	10	13	0	0	0	0	0	0	0	0	0	0	0	0	0	0	0	0	0	0
100	0	1	1	0	1	1	0	0	0	0	0	0	0	0	0	0	0	0	0	0	0	0	0	0
105	0	0	0	0	0	0	0	0	0	0	0	0	0	0	0	0	0	0	0	0	0	0	0	0
110	0	0	0	0	0	0	0	0	0	0	0	0	0	0	0	0	0	0	0	0	0	0	0	0
115	0	0	0	0	0	0	0	0	0	0	0	0	0	0	0	0	0	0	0	0	0	0	0	0
	1.160	1.247	2.407	763	885	1.648	397	362	759	152	125	277	39	42	81	45	30	75	123	140	263	25	38	63
RAVAL ROIG - VIRGEN DEL SOCORRO																								
0	23	17	40	17	13	30	6	4	10	3	1	4	1	0	1	0	0	0	2	3	5	0	0	0

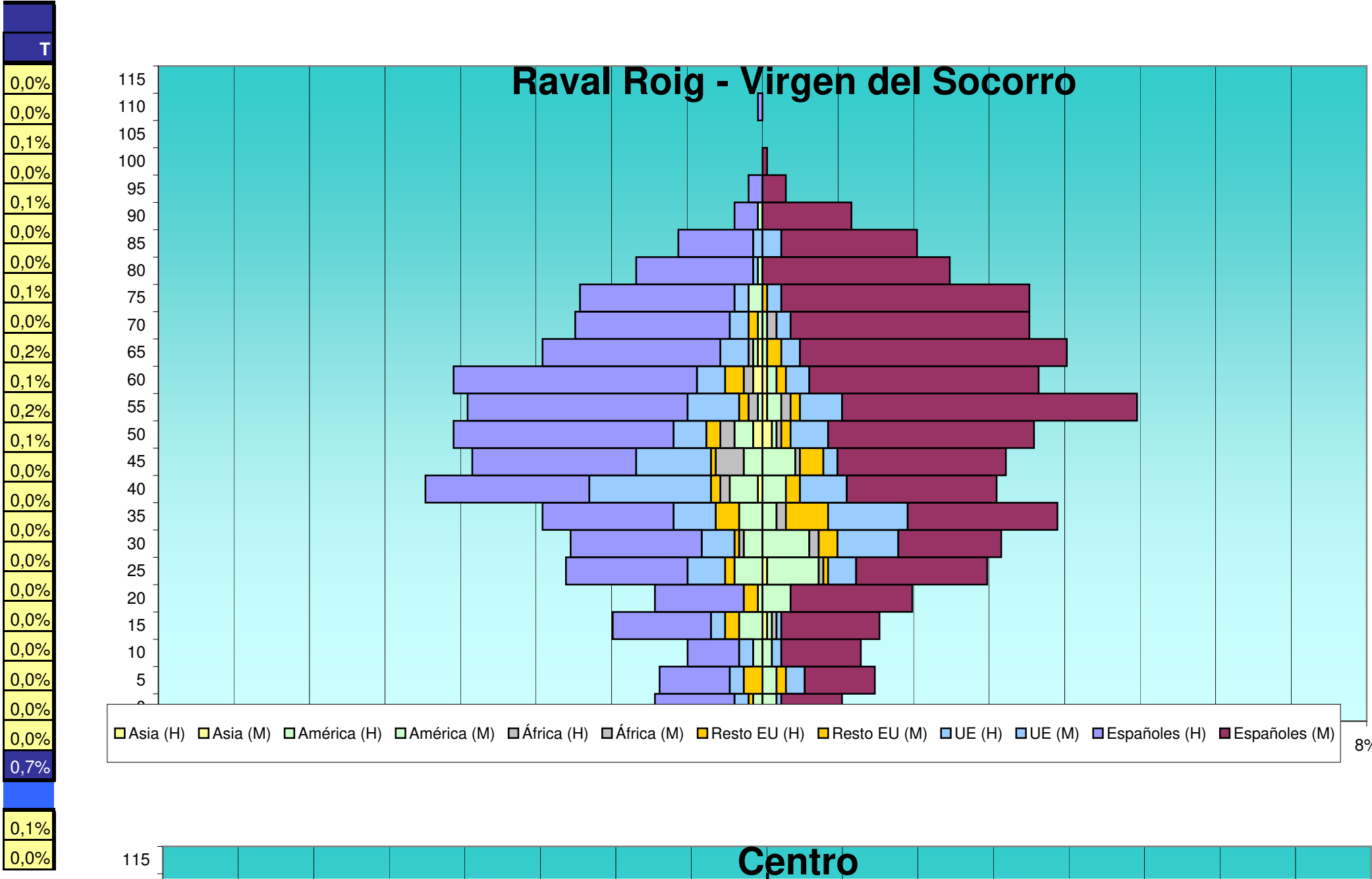
EDAD	Total			Españoles			Extranjeros			Comunitarios			Resto Europa			África			América			Asia	
	H	M	T	H	M	T	H	M	T	H	M	T	H	M	T	H	M	T	H	M	T	H	M
0	1,8%	1,9%	3,7%	1,5%	1,3%	2,8%	0,3%	0,6%	0,9%	0,0%	0,1%	0,1%	0,0%	0,1%	0,1%	0,0%	0,2%	0,2%	0,1%	0,2%	0,2%	0,1%	0,2%
5	1,7%	1,8%	3,5%	1,2%	1,2%	2,5%	0,5%	0,6%	1,0%	0,1%	0,0%	0,2%	0,1%	0,1%	0,2%	0,0%	0,0%	0,1%	0,1%	0,2%	0,4%	0,1%	0,1%
10	1,8%	1,9%	3,7%	1,5%	1,5%	3,0%	0,3%	0,4%	0,7%	0,1%	0,0%	0,1%	0,1%	0,2%	0,2%	0,1%	0,0%	0,1%	0,0%	0,1%	0,1%	0,1%	0,0%
15	2,3%	1,5%	3,8%	1,5%	1,0%	2,6%	0,8%	0,4%	1,2%	0,3%	0,1%	0,5%	0,0%	0,0%	0,0%	0,1%	0,1%	0,2%	0,2%	0,2%	0,4%	0,0%	0,1%
20	2,5%	2,6%	5,1%	1,3%	1,3%	2,6%	1,2%	1,3%	2,5%	0,1%	0,2%	0,4%	0,2%	0,2%	0,3%	0,1%	0,2%	0,3%	0,5%	0,6%	1,1%	0,1%	0,2%
25	3,7%	3,6%	7,3%	2,0%	1,5%	3,5%	1,7%	2,0%	3,8%	0,6%	0,7%	1,4%	0,2%	0,4%	0,6%	0,3%	0,1%	0,4%	0,6%	0,7%	1,2%	0,1%	0,0%
30	4,3%	4,3%	8,6%	2,3%	2,5%	4,8%	2,0%	1,8%	3,8%	1,0%	0,7%	1,7%	0,1%	0,1%	0,2%	0,2%	0,1%	0,2%	0,7%	0,9%	1,5%	0,1%	0,0%
35	4,9%	4,0%	8,8%	2,4%	2,1%	4,4%	2,5%	1,9%	4,4%	1,0%	1,0%	1,9%	0,1%	0,1%	0,2%	0,2%	0,1%	0,2%	1,0%	0,7%	1,6%	0,1%	0,3%
40	4,5%	5,1%	9,6%	2,7%	3,2%	5,9%	1,8%	1,9%	3,7%	0,8%	0,8%	1,7%	0,1%	0,2%	0,3%	0,2%	0,1%	0,3%	0,6%	0,7%	1,2%	0,1%	0,1%
45	4,3%	4,2%	8,6%	2,9%	2,9%	5,8%	1,5%	1,3%	2,8%	0,7%	0,5%	1,2%	0,2%	0,1%	0,3%	0,2%	0,1%	0,4%	0,2%	0,6%	0,8%	0,0%	0,1%
50	3,6%	3,6%	7,2%	2,2%	2,7%	4,9%	1,4%	0,8%	2,2%	0,4%	0,4%	0,8%	0,2%	0,1%	0,3%	0,2%	0,1%	0,2%	0,4%	0,2%	0,7%	0,0%	0,2%
55	3,1%	3,5%	6,6%	2,3%	2,9%	5,2%	0,7%	0,6%	1,4%	0,2%	0,2%	0,4%	0,1%	0,1%	0,2%	0,1%	0,0%	0,1%	0,3%	0,3%	0,6%	0,0%	0,1%
60	2,5%	3,0%	5,4%	1,8%	2,7%	4,5%	0,6%	0,3%	0,9%	0,3%	0,0%	0,3%	0,1%	0,0%	0,1%	0,0%	0,0%	0,1%	0,2%	0,1%	0,3%	0,0%	0,0%
65	1,8%	2,0%	3,7%	1,3%	1,5%	2,9%	0,5%	0,4%	0,9%	0,2%	0,1%	0,3%	0,0%	0,1%	0,1%	0,0%	0,0%	0,1%	0,2%	0,2%	0,4%	0,0%	0,0%
70	2,1%	2,1%	4,2%	1,6%	1,7%	3,2%	0,5%	0,4%	0,9%	0,3%	0,1%	0,4%	0,1%	0,0%	0,1%	0,0%	0,0%	0,1%	0,1%	0,2%	0,3%	0,0%	0,0%
75	1,9%	2,2%	4,1%	1,7%	2,1%	3,8%	0,2%	0,1%	0,3%	0,2%	0,0%	0,2%	0,0%	0,0%	0,0%	0,0%	0,0%	0,0%	0,0%	0,0%	0,0%	0,0%	0,0%
80	1,0%	2,2%	3,1%	0,9%	2,1%	3,0%	0,0%	0,1%	0,1%	0,0%	0,0%	0,1%	0,0%	0,0%	0,0%	0,0%	0,0%	0,0%	0,0%	0,0%	0,0%	0,0%	0,0%
85	0,3%	1,5%	1,7%	0,3%	1,5%	1,7%	0,0%	0,0%	0,0%	0,0%	0,0%	0,0%	0,0%	0,0%	0,0%	0,0%	0,0%	0,0%	0,0%	0,0%	0,0%	0,0%	0,0%
90	0,1%	0,6%	0,7%	0,1%	0,6%	0,7%	0,0%	0,0%	0,0%	0,0%	0,0%	0,0%	0,0%	0,0%	0,0%	0,0%	0,0%	0,0%	0,0%	0,0%	0,0%	0,0%	0,0%
95	0,1%	0,4%	0,5%	0,1%	0,4%	0,5%	0,0%	0,0%	0,0%	0,0%	0,0%	0,0%	0,0%	0,0%	0,0%	0,0%	0,0%	0,0%	0,0%	0,0%	0,0%	0,0%	0,0%
100	0,0%	0,0%	0,0%	0,0%	0,0%	0,0%	0,0%	0,0%	0,0%	0,0%	0,0%	0,0%	0,0%	0,0%	0,0%	0,0%	0,0%	0,0%	0,0%	0,0%	0,0%	0,0%	0,0%
105	0,0%	0,0%	0,0%	0,0%	0,0%	0,0%	0,0%	0,0%	0,0%	0,0%	0,0%	0,0%	0,0%	0,0%	0,0%	0,0%	0,0%	0,0%	0,0%	0,0%	0,0%	0,0%	0,0%
110	0,0%	0,0%	0,0%	0,0%	0,0%	0,0%	0,0%	0,0%	0,0%	0,0%	0,0%	0,0%	0,0%	0,0%	0,0%	0,0%	0,0%	0,0%	0,0%	0,0%	0,0%	0,0%	0,0%
115	0,0%	0,0%	0,0%	0,0%	0,0%	0,0%	0,0%	0,0%	0,0%	0,0%	0,0%	0,0%	0,0%	0,0%	0,0%	0,0%	0,0%	0,0%	0,0%	0,0%	0,0%	0,0%	0,0%
	48,2%	51,8%	100,0%	31,7%	36,8%	68,5%	16,5%	15,0%	31,5%	6,3%	5,2%	####	1,6%	1,7%	3,4%	1,9%	1,2%	3,1%	5,1%	5,8%	10,9%	1,0%	1,6%
RAVAL ROIG - VIRGEN DEL SOCORRO																							
0	1,4%	1,1%	2,5%	1,1%	0,8%	1,9%	0,4%	0,2%	0,6%	0,2%	0,1%	0,2%	0,1%	0,0%	0,1%	0,0%	0,0%	0,0%	0,1%	0,2%	0,3%	0,0%	0,0%






Edad	Total			Españoles			Extranjeros			Comunitarios			Resto Europa			África			América			Asia		
	H	M	T	H	M	T	H	M	T	H	M	T	H	M	T	H	M	T	H	M	T	H	M	T
5	22	24	46	15	15	30	7	9	16	3	4	7	4	2	6	0	0	0	0	3	3	0	0	0
10	16	21	37	11	17	28	5	4	9	3	2	5	0	0	0	0	0	0	2	2	4	0	0	0
15	33	24	57	21	21	42	12	3	15	3	1	4	3	0	3	0	1	1	5	1	6	0	1	1
20	23	32	55	19	26	45	4	6	10	0	0	0	3	0	3	0	0	0	1	6	7	0	0	0
25	43	47	90	26	28	54	17	19	36	8	6	14	2	1	3	0	1	1	6	11	17	0	1	1
30	41	51	92	28	22	50	13	29	42	7	13	20	1	4	5	1	2	3	4	10	14	0	0	0
35	47	63	110	28	32	60	19	31	50	9	17	26	5	9	14	0	2	2	5	3	8	0	0	0
40	71	51	122	35	32	67	36	19	55	26	10	36	2	3	5	2	0	2	6	5	11	1	0	1
45	62	52	114	35	36	71	27	16	43	16	3	19	1	5	6	6	1	7	4	7	11	0	0	0
50	66	58	124	47	44	91	19	14	33	7	8	15	3	2	5	3	1	4	4	1	5	2	2	4
55	64	79	143	47	63	110	17	16	33	11	9	20	2	2	4	2	2	4	1	3	4	0	1	1
60	65	60	125	52	49	101	13	11	24	6	5	11	4	2	6	2	0	2	0	2	2	2	1	3
65	46	66	112	38	57	95	8	9	17	6	4	10	0	3	3	1	0	1	1	1	2	1	0	1
70	40	57	97	33	51	84	7	6	13	4	3	7	2	0	2	0	2	2	1	1	2	0	0	0
75	39	57	96	33	53	86	6	4	10	3	3	6	0	1	1	0	0	0	3	0	3	0	0	0
80	27	40	67	25	40	65	2	0	2	1	0	1	0	0	0	0	0	0	1	0	1	0	0	0
85	18	33	51	16	29	45	2	4	6	2	4	6	0	0	0	0	0	0	0	0	0	0	0	0
90	6	19	25	5	19	24	1	0	1	0	0	0	0	0	0	0	0	0	1	0	1	0	0	0
95	3	5	8	3	5	8	0	0	0	0	0	0	0	0	0	0	0	0	0	0	0	0	0	0
100	0	1	1	0	1	1	0	0	0	0	0	0	0	0	0	0	0	0	0	0	0	0	0	0
105	0	0	0	0	0	0	0	0	0	0	0	0	0	0	0	0	0	0	0	0	0	0	0	0
110	1	0	1	1	0	1	0	0	0	0	0	0	0	0	0	0	0	0	0	0	0	0	0	0
115	0	0	0	0	0	0	0	0	0	0	0	0	0	0	0	0	0	0	0	0	0	0	0	0
	756	857	1.613	535	653	1.188	221	204	425	118	93	211	33	34	67	17	12	29	47	59	106	6	6	12
CENTRO																								
0	79	77	156	59	56	115	20	21	41	4	10	14	3	6	9	3	0	3	10	2	12	3	0	3
5	83	97	180	66	75	141	17	22	39	9	8	17	0	4	4	4	5	9	3	5	8	0	1	1

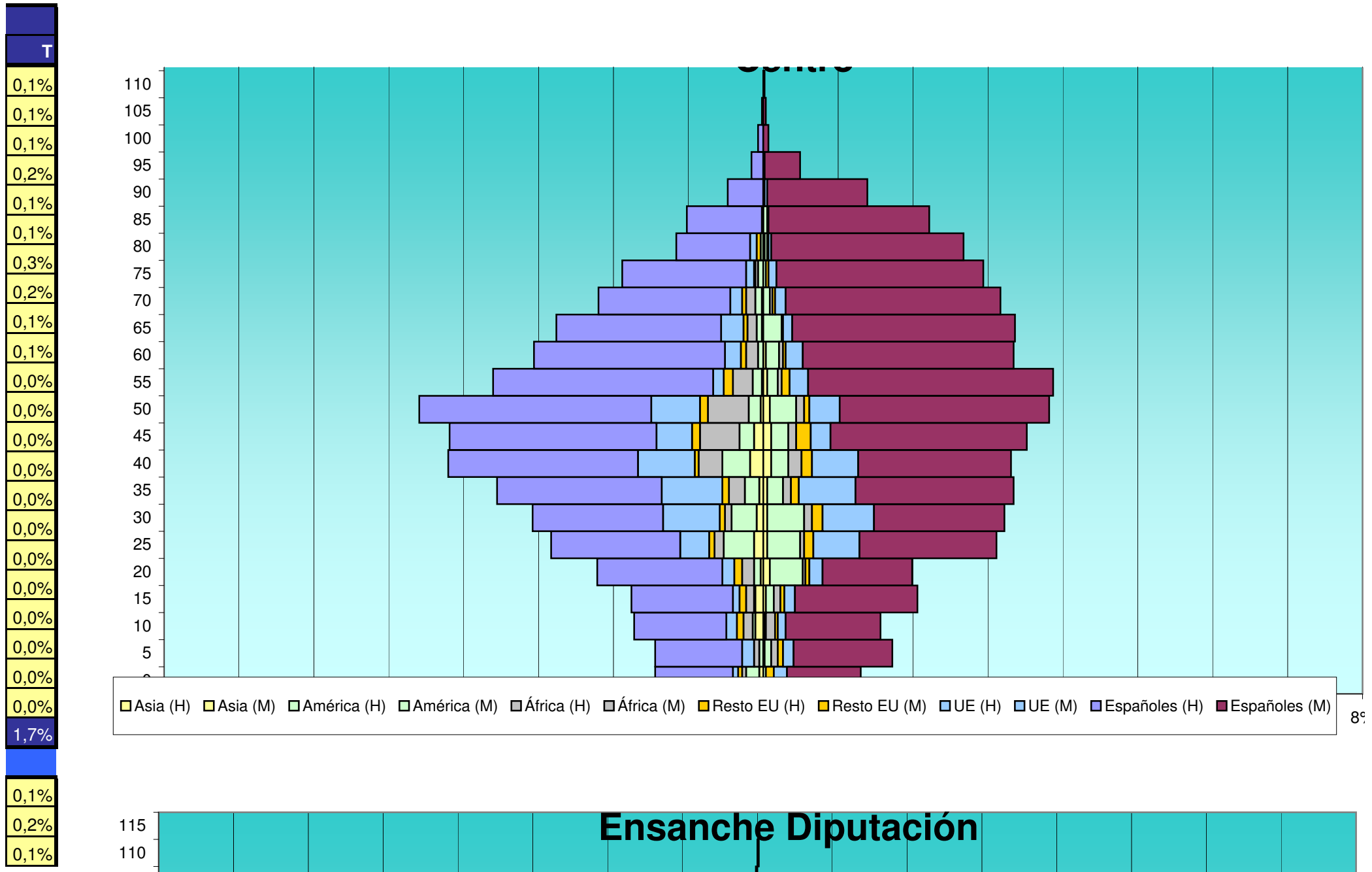
EDAD	Total			Españoles			Extranjeros			Comunitarios			Resto Europa			África			América			Asia	
	H	M	T	H	M	T	H	M	T	H	M	T	H	M	T	H	M	T	H	M	T	H	M
5	1,4%	1,5%	2,9%	0,9%	0,9%	1,9%	0,4%	0,6%	1,0%	0,2%	0,2%	0,4%	0,2%	0,1%	0,4%	0,0%	0,0%	0,0%	0,0%	0,2%	0,2%	0,0%	0,0%
10	1,0%	1,3%	2,3%	0,7%	1,1%	1,7%	0,3%	0,2%	0,6%	0,2%	0,1%	0,3%	0,0%	0,0%	0,0%	0,0%	0,0%	0,0%	0,1%	0,1%	0,2%	0,0%	0,0%
15	2,0%	1,5%	3,5%	1,3%	1,3%	2,6%	0,7%	0,2%	0,9%	0,2%	0,1%	0,2%	0,2%	0,0%	0,2%	0,0%	0,1%	0,1%	0,3%	0,1%	0,4%	0,0%	0,1%
20	1,4%	2,0%	3,4%	1,2%	1,6%	2,8%	0,2%	0,4%	0,6%	0,0%	0,0%	0,0%	0,2%	0,0%	0,2%	0,0%	0,0%	0,0%	0,1%	0,4%	0,4%	0,0%	0,0%
25	2,7%	2,9%	5,6%	1,6%	1,7%	3,3%	1,1%	1,2%	2,2%	0,5%	0,4%	0,9%	0,1%	0,1%	0,2%	0,0%	0,1%	0,1%	0,4%	0,7%	1,1%	0,0%	0,1%
30	2,5%	3,2%	5,7%	1,7%	1,4%	3,1%	0,8%	1,8%	2,6%	0,4%	0,8%	1,2%	0,1%	0,2%	0,3%	0,1%	0,1%	0,2%	0,2%	0,6%	0,9%	0,0%	0,0%
35	2,9%	3,9%	6,8%	1,7%	2,0%	3,7%	1,2%	1,9%	3,1%	0,6%	1,1%	1,6%	0,3%	0,6%	0,9%	0,0%	0,1%	0,1%	0,3%	0,2%	0,5%	0,0%	0,0%
40	4,4%	3,2%	7,6%	2,2%	2,0%	4,2%	2,2%	1,2%	3,4%	1,6%	0,6%	2,2%	0,1%	0,2%	0,3%	0,1%	0,0%	0,1%	0,4%	0,3%	0,7%	0,1%	0,0%
45	3,8%	3,2%	7,1%	2,2%	2,2%	4,4%	1,7%	1,0%	2,7%	1,0%	0,2%	1,2%	0,1%	0,3%	0,4%	0,4%	0,1%	0,4%	0,2%	0,4%	0,7%	0,0%	0,0%
50	4,1%	3,6%	7,7%	2,9%	2,7%	5,6%	1,2%	0,9%	2,0%	0,4%	0,5%	0,9%	0,2%	0,1%	0,3%	0,2%	0,1%	0,2%	0,2%	0,1%	0,3%	0,1%	0,1%
55	4,0%	4,9%	8,9%	2,9%	3,9%	6,8%	1,1%	1,0%	2,0%	0,7%	0,6%	1,2%	0,1%	0,1%	0,2%	0,1%	0,1%	0,2%	0,1%	0,2%	0,2%	0,0%	0,1%
60	4,0%	3,7%	7,7%	3,2%	3,0%	6,3%	0,8%	0,7%	1,5%	0,4%	0,3%	0,7%	0,2%	0,1%	0,4%	0,1%	0,0%	0,1%	0,0%	0,1%	0,1%	0,1%	0,1%
65	2,9%	4,1%	6,9%	2,4%	3,5%	5,9%	0,5%	0,6%	1,1%	0,4%	0,2%	0,6%	0,0%	0,2%	0,2%	0,1%	0,0%	0,1%	0,1%	0,1%	0,1%	0,1%	0,0%
70	2,5%	3,5%	6,0%	2,0%	3,2%	5,2%	0,4%	0,4%	0,8%	0,2%	0,2%	0,4%	0,1%	0,0%	0,1%	0,0%	0,1%	0,1%	0,1%	0,1%	0,1%	0,0%	0,0%
75	2,4%	3,5%	6,0%	2,0%	3,3%	5,3%	0,4%	0,2%	0,6%	0,2%	0,2%	0,4%	0,0%	0,1%	0,1%	0,0%	0,0%	0,0%	0,2%	0,0%	0,2%	0,0%	0,0%
80	1,7%	2,5%	4,2%	1,5%	2,5%	4,0%	0,1%	0,0%	0,1%	0,1%	0,0%	0,1%	0,0%	0,0%	0,0%	0,0%	0,0%	0,0%	0,1%	0,0%	0,1%	0,0%	0,0%
85	1,1%	2,0%	3,2%	1,0%	1,8%	2,8%	0,1%	0,2%	0,4%	0,1%	0,2%	0,4%	0,0%	0,0%	0,0%	0,0%	0,0%	0,0%	0,0%	0,0%	0,0%	0,0%	0,0%
90	0,4%	1,2%	1,5%	0,3%	1,2%	1,5%	0,1%	0,0%	0,1%	0,0%	0,0%	0,0%	0,0%	0,0%	0,0%	0,0%	0,0%	0,0%	0,1%	0,0%	0,1%	0,0%	0,0%
95	0,2%	0,3%	0,5%	0,2%	0,3%	0,5%	0,0%	0,0%	0,0%	0,0%	0,0%	0,0%	0,0%	0,0%	0,0%	0,0%	0,0%	0,0%	0,0%	0,0%	0,0%	0,0%	0,0%
100	0,0%	0,1%	0,1%	0,0%	0,1%	0,1%	0,0%	0,0%	0,0%	0,0%	0,0%	0,0%	0,0%	0,0%	0,0%	0,0%	0,0%	0,0%	0,0%	0,0%	0,0%	0,0%	0,0%
105	0,0%	0,0%	0,0%	0,0%	0,0%	0,0%	0,0%	0,0%	0,0%	0,0%	0,0%	0,0%	0,0%	0,0%	0,0%	0,0%	0,0%	0,0%	0,0%	0,0%	0,0%	0,0%	0,0%
110	0,1%	0,0%	0,1%	0,1%	0,0%	0,1%	0,0%	0,0%	0,0%	0,0%	0,0%	0,0%	0,0%	0,0%	0,0%	0,0%	0,0%	0,0%	0,0%	0,0%	0,0%	0,0%	0,0%
115	0,0%	0,0%	0,0%	0,0%	0,0%	0,0%	0,0%	0,0%	0,0%	0,0%	0,0%	0,0%	0,0%	0,0%	0,0%	0,0%	0,0%	0,0%	0,0%	0,0%	0,0%	0,0%	0,0%
	46,9%	53,1%	100,0%	33,2%	40,5%	73,7%	13,7%	12,6%	26,3%	7,3%	5,8%	####	2,0%	2,1%	4,2%	1,1%	0,7%	1,8%	2,9%	3,7%	6,6%	0,4%	0,4%
CENTRO																							
0	1,4%	1,4%	2,7%	1,0%	1,0%	2,0%	0,4%	0,4%	0,7%	0,1%	0,2%	0,2%	0,1%	0,1%	0,2%	0,1%	0,0%	0,1%	0,2%	0,0%	0,2%	0,1%	0,0%
5	1,5%	1,7%	3,2%	1,2%	1,3%	2,5%	0,3%	0,4%	0,7%	0,2%	0,1%	0,3%	0,0%	0,1%	0,1%	0,1%	0,1%	0,2%	0,1%	0,1%	0,1%	0,0%	0,0%






Edad	Total			Españoles			Extranjeros			Comunitarios			Resto Europa			África			América			Asia		
	H	M	T	H	M	T	H	M	T	H	M	T	H	M	T	H	M	T	H	M	T	H	M	T
10	93	94	187	70	72	142	23	22	45	8	6	14	5	2	7	7	7	14	2	1	3	6	1	7
15	96	121	217	77	93	170	19	28	47	5	8	13	5	3	8	6	5	11	1	6	7	6	2	8
20	129	110	239	95	68	163	34	42	76	9	10	19	6	3	9	9	2	11	5	25	30	2	5	7
25	157	181	338	98	104	202	59	77	136	22	35	57	4	7	11	7	3	10	23	25	48	7	3	10
30	173	185	358	99	99	198	74	86	160	43	39	82	4	8	12	5	6	11	19	28	47	5	3	8
35	202	190	392	125	120	245	77	70	147	46	43	89	5	6	11	12	6	18	11	12	23	3	3	6
40	235	192	427	144	116	260	91	76	167	43	35	78	3	8	11	18	10	28	21	13	34	10	6	16
45	237	201	438	157	149	306	80	52	132	27	15	42	6	11	17	30	6	36	11	13	24	7	6	13
50	264	214	478	176	159	335	88	55	143	37	23	60	6	4	10	31	6	37	9	20	29	2	5	7
55	207	218	425	167	186	353	40	32	72	8	14	22	7	6	13	15	3	18	7	8	15	1	3	4
60	176	188	364	145	160	305	31	28	59	12	13	25	4	2	6	9	3	12	4	10	14	0	2	2
65	156	192	348	125	169	294	31	23	54	17	7	24	3	0	3	7	1	8	4	14	18	1	0	1
70	124	181	305	100	163	263	24	18	42	9	8	17	3	2	5	7	2	9	5	5	10	1	0	1
75	107	167	274	94	157	251	13	10	23	6	6	12	1	2	3	2	0	2	4	2	6	0	0	0
80	67	151	218	56	146	202	11	5	16	5	2	7	3	1	4	0	0	0	2	2	4	0	1	1
85	58	126	184	57	122	179	1	4	5	1	1	2	0	0	0	0	0	0	0	3	3	0	0	0
90	27	79	106	27	76	103	0	3	3	0	2	2	0	0	0	0	0	0	0	1	1	0	0	0
95	9	28	37	9	27	36	0	1	1	0	0	0	0	0	0	0	0	0	0	1	1	0	0	0
100	4	4	8	4	4	8	0	0	0	0	0	0	0	0	0	0	0	0	0	0	0	0	0	0
105	1	2	3	1	2	3	0	0	0	0	0	0	0	0	0	0	0	0	0	0	0	0	0	0
110	0	1	1	0	1	1	0	0	0	0	0	0	0	0	0	0	0	0	0	0	0	0	0	0
115	0	0	0	0	0	0	0	0	0	0	0	0	0	0	0	0	0	0	0	0	0	0	0	0
	2.684	2.999	5.683	1.951	2.324	4.275	733	675	1.408	311	285	596	68	75	143	172	65	237	141	196	337	54	41	95
ENSANCHE DIPUTACION																								
0	169	173	342	142	146	288	27	27	54	8	10	18	2	5	7	4	4	8	7	4	11	4	6	10
5	187	174	361	143	125	268	44	49	93	17	20	37	4	4	8	5	5	10	7	8	15	12	11	23
10	214	210	424	179	175	354	35	35	70	14	14	28	3	3	6	7	3	10	3	4	7	11	8	19

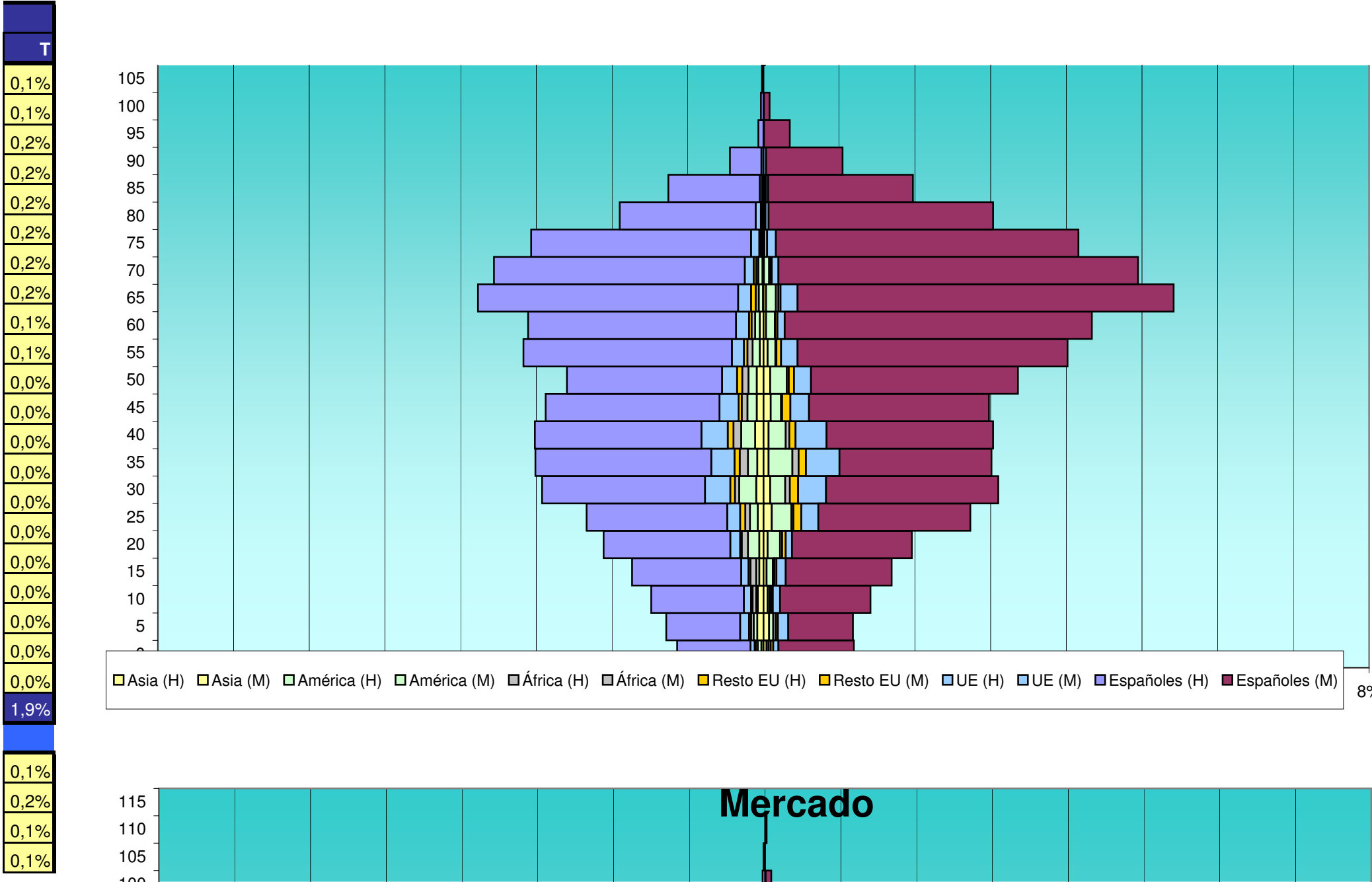
EDAD	Total			Españoles			Extranjeros			Comunitarios			Resto Europa			África			América			Asia	
	H	M	T	H	M	T	H	M	T	H	M	T	H	M	T	H	M	T	H	M	T	H	M
10	1,6%	1,7%	3,3%	1,2%	1,3%	2,5%	0,4%	0,4%	0,8%	0,1%	0,1%	0,2%	0,1%	0,0%	0,1%	0,1%	0,1%	0,2%	0,0%	0,0%	0,1%	0,1%	0,0%
15	1,7%	2,1%	3,8%	1,4%	1,6%	3,0%	0,3%	0,5%	0,8%	0,1%	0,1%	0,2%	0,1%	0,1%	0,1%	0,1%	0,1%	0,2%	0,0%	0,1%	0,1%	0,1%	0,0%
20	2,3%	1,9%	4,2%	1,7%	1,2%	2,9%	0,6%	0,7%	1,3%	0,2%	0,2%	0,3%	0,1%	0,1%	0,2%	0,2%	0,0%	0,2%	0,1%	0,4%	0,5%	0,0%	0,1%
25	2,8%	3,2%	5,9%	1,7%	1,8%	3,6%	1,0%	1,4%	2,4%	0,4%	0,6%	1,0%	0,1%	0,1%	0,2%	0,1%	0,1%	0,2%	0,4%	0,4%	0,8%	0,1%	0,1%
30	3,0%	3,3%	6,3%	1,7%	1,7%	3,5%	1,3%	1,5%	2,8%	0,8%	0,7%	1,4%	0,1%	0,1%	0,2%	0,1%	0,1%	0,2%	0,3%	0,5%	0,8%	0,1%	0,1%
35	3,6%	3,3%	6,9%	2,2%	2,1%	4,3%	1,4%	1,2%	2,6%	0,8%	0,8%	1,6%	0,1%	0,1%	0,2%	0,2%	0,1%	0,3%	0,2%	0,2%	0,4%	0,1%	0,1%
40	4,1%	3,4%	7,5%	2,5%	2,0%	4,6%	1,6%	1,3%	2,9%	0,8%	0,6%	1,4%	0,1%	0,1%	0,2%	0,3%	0,2%	0,5%	0,4%	0,2%	0,6%	0,2%	0,1%
45	4,2%	3,5%	7,7%	2,8%	2,6%	5,4%	1,4%	0,9%	2,3%	0,5%	0,3%	0,7%	0,1%	0,2%	0,3%	0,5%	0,1%	0,6%	0,2%	0,2%	0,4%	0,1%	0,1%
50	4,6%	3,8%	8,4%	3,1%	2,8%	5,9%	1,5%	1,0%	2,5%	0,7%	0,4%	1,1%	0,1%	0,1%	0,2%	0,5%	0,1%	0,7%	0,2%	0,4%	0,5%	0,0%	0,1%
55	3,6%	3,8%	7,5%	2,9%	3,3%	6,2%	0,7%	0,6%	1,3%	0,1%	0,2%	0,4%	0,1%	0,1%	0,2%	0,3%	0,1%	0,3%	0,1%	0,1%	0,3%	0,0%	0,1%
60	3,1%	3,3%	6,4%	2,6%	2,8%	5,4%	0,5%	0,5%	1,0%	0,2%	0,2%	0,4%	0,1%	0,0%	0,1%	0,2%	0,1%	0,2%	0,1%	0,2%	0,2%	0,0%	0,0%
65	2,7%	3,4%	6,1%	2,2%	3,0%	5,2%	0,5%	0,4%	1,0%	0,3%	0,1%	0,4%	0,1%	0,0%	0,1%	0,1%	0,0%	0,1%	0,1%	0,2%	0,3%	0,0%	0,0%
70	2,2%	3,2%	5,4%	1,8%	2,9%	4,6%	0,4%	0,3%	0,7%	0,2%	0,1%	0,3%	0,1%	0,0%	0,1%	0,1%	0,0%	0,2%	0,1%	0,1%	0,2%	0,0%	0,0%
75	1,9%	2,9%	4,8%	1,7%	2,8%	4,4%	0,2%	0,2%	0,4%	0,1%	0,1%	0,2%	0,0%	0,0%	0,1%	0,0%	0,0%	0,0%	0,1%	0,0%	0,1%	0,0%	0,0%
80	1,2%	2,7%	3,8%	1,0%	2,6%	3,6%	0,2%	0,1%	0,3%	0,1%	0,0%	0,1%	0,1%	0,0%	0,1%	0,0%	0,0%	0,0%	0,0%	0,0%	0,1%	0,0%	0,0%
85	1,0%	2,2%	3,2%	1,0%	2,1%	3,1%	0,0%	0,1%	0,1%	0,0%	0,0%	0,0%	0,0%	0,0%	0,0%	0,0%	0,0%	0,0%	0,0%	0,1%	0,1%	0,0%	0,0%
90	0,5%	1,4%	1,9%	0,5%	1,3%	1,8%	0,0%	0,1%	0,1%	0,0%	0,0%	0,0%	0,0%	0,0%	0,0%	0,0%	0,0%	0,0%	0,0%	0,0%	0,0%	0,0%	0,0%
95	0,2%	0,5%	0,7%	0,2%	0,5%	0,6%	0,0%	0,0%	0,0%	0,0%	0,0%	0,0%	0,0%	0,0%	0,0%	0,0%	0,0%	0,0%	0,0%	0,0%	0,0%	0,0%	0,0%
100	0,1%	0,1%	0,1%	0,1%	0,1%	0,1%	0,0%	0,0%	0,0%	0,0%	0,0%	0,0%	0,0%	0,0%	0,0%	0,0%	0,0%	0,0%	0,0%	0,0%	0,0%	0,0%	0,0%
105	0,0%	0,0%	0,1%	0,0%	0,0%	0,1%	0,0%	0,0%	0,0%	0,0%	0,0%	0,0%	0,0%	0,0%	0,0%	0,0%	0,0%	0,0%	0,0%	0,0%	0,0%	0,0%	0,0%
110	0,0%	0,0%	0,0%	0,0%	0,0%	0,0%	0,0%	0,0%	0,0%	0,0%	0,0%	0,0%	0,0%	0,0%	0,0%	0,0%	0,0%	0,0%	0,0%	0,0%	0,0%	0,0%	0,0%
115	0,0%	0,0%	0,0%	0,0%	0,0%	0,0%	0,0%	0,0%	0,0%	0,0%	0,0%	0,0%	0,0%	0,0%	0,0%	0,0%	0,0%	0,0%	0,0%	0,0%	0,0%	0,0%	0,0%
	47,2%	52,8%	100,0%	34,3%	40,9%	75,2%	12,9%	11,9%	24,8%	5,5%	5,0%	####	1,2%	1,3%	2,5%	3,0%	1,1%	4,2%	2,5%	3,4%	5,9%	1,0%	0,7%
ENSANCHE DIPUTACION																							
0	1,2%	1,2%	2,3%	1,0%	1,0%	2,0%	0,2%	0,2%	0,4%	0,1%	0,1%	0,1%	0,0%	0,0%	0,0%	0,0%	0,0%	0,1%	0,0%	0,0%	0,1%	0,0%	0,0%
5	1,3%	1,2%	2,5%	1,0%	0,9%	1,8%	0,3%	0,3%	0,6%	0,1%	0,1%	0,3%	0,0%	0,0%	0,1%	0,0%	0,0%	0,1%	0,0%	0,1%	0,1%	0,1%	0,1%
10	1,5%	1,4%	2,9%	1,2%	1,2%	2,4%	0,2%	0,2%	0,5%	0,1%	0,1%	0,2%	0,0%	0,0%	0,0%	0,0%	0,0%	0,1%	0,0%	0,0%	0,0%	0,1%	0,1%






Edad	Total			Españoles			Extranjeros			Comunitarios			Resto Europa			África			América			Asia		
	H	M	T	H	M	T	H	M	T	H	M	T	H	M	T	H	M	T	H	M	T	H	M	T
15	252	250	502	211	205	416	41	45	86	14	18	32	4	4	8	11	3	14	6	12	18	8	6	14
20	309	287	596	245	232	477	64	55	119	19	12	31	3	7	10	12	4	16	22	24	46	8	8	16
25	347	395	742	272	294	566	75	101	176	25	33	58	10	15	25	9	4	13	15	38	53	11	16	27
30	427	455	882	315	333	648	112	122	234	49	54	103	9	16	25	8	9	17	33	29	62	14	13	27
35	439	443	882	340	294	634	99	149	248	45	65	110	10	14	24	16	12	28	18	46	64	12	10	22
40	436	450	886	322	322	644	114	128	242	51	60	111	11	12	23	15	7	22	27	33	60	16	10	26
45	422	435	857	336	348	684	86	87	173	37	36	73	6	16	22	11	2	13	18	20	38	13	14	27
50	380	492	872	300	400	700	80	92	172	29	33	62	10	10	20	12	4	16	16	32	48	13	13	26
55	465	587	1.052	403	522	925	62	65	127	23	32	55	7	9	16	10	2	12	14	15	29	7	8	15
60	453	637	1.090	402	594	996	51	43	94	25	14	39	5	4	9	7	1	8	9	17	26	7	5	12
65	556	789	1.345	503	727	1.230	53	62	115	25	33	58	9	4	13	6	5	11	8	19	27	1	5	6
70	520	725	1.245	485	695	1.180	35	30	65	17	13	30	5	3	8	4	2	6	8	10	18	2	1	3
75	450	608	1.058	425	585	1.010	25	23	48	16	17	33	2	0	2	2	0	2	3	5	8	1	2	3
80	278	444	722	263	434	697	15	10	25	10	6	16	0	0	0	3	1	4	1	2	3	1	1	2
85	184	289	473	177	280	457	7	9	16	4	4	8	0	0	0	0	0	0	1	3	4	2	2	4
90	65	153	218	61	148	209	4	5	9	4	5	9	0	0	0	0	0	0	0	0	0	0	0	0
95	10	51	61	10	50	60	0	1	1	0	1	1	0	0	0	0	0	0	0	0	0	0	0	0
100	5	12	17	5	11	16	0	1	1	0	1	1	0	0	0	0	0	0	0	0	0	0	0	0
105	3	0	3	3	0	3	0	0	0	0	0	0	0	0	0	0	0	0	0	0	0	0	0	0
110	0	3	3	0	2	2	0	1	1	0	1	1	0	0	0	0	0	0	0	0	0	0	0	0
115	0	0	0	0	0	0	0	0	0	0	0	0	0	0	0	0	0	0	0	0	0	0	0	0
	6.571	8.062	14.633	5.542	6.922	12.464	1.029	1.140	2.169	432	482	914	100	126	226	142	68	210	216	321	537	143	139	282
MERCADO																								
0	169	173	342	142	146	288	27	27	54	8	10	18	2	5	7	4	4	8	7	4	11	4	6	10
5	187	174	361	143	125	268	44	49	93	17	20	37	4	4	8	5	5	10	7	8	15	12	11	23
10	214	210	424	179	175	354	35	35	70	14	14	28	3	3	6	7	3	10	3	4	7	11	8	19
15	252	250	502	211	205	416	41	45	86	14	18	32	4	4	8	11	3	14	6	12	18	8	6	14

EDAD	Total			Españoles			Extranjeros			Comunitarios			Resto Europa			África			América			Asia	
	H	M	T	H	M	T	H	M	T	H	M	T	H	M	T	H	M	T	H	M	T	H	M
15	1,7%	1,7%	3,4%	1,4%	1,4%	2,8%	0,3%	0,3%	0,6%	0,1%	0,1%	0,2%	0,0%	0,0%	0,1%	0,1%	0,0%	0,1%	0,0%	0,1%	0,1%	0,0%	0,0%
20	2,1%	2,0%	4,1%	1,7%	1,6%	3,3%	0,4%	0,4%	0,8%	0,1%	0,1%	0,2%	0,0%	0,0%	0,1%	0,1%	0,0%	0,1%	0,2%	0,2%	0,3%	0,1%	0,1%
25	2,4%	2,7%	5,1%	1,9%	2,0%	3,9%	0,5%	0,7%	1,2%	0,2%	0,2%	0,4%	0,1%	0,1%	0,2%	0,1%	0,0%	0,1%	0,1%	0,3%	0,4%	0,1%	0,1%
30	2,9%	3,1%	6,0%	2,2%	2,3%	4,4%	0,8%	0,8%	1,6%	0,3%	0,4%	0,7%	0,1%	0,1%	0,2%	0,1%	0,1%	0,1%	0,2%	0,2%	0,4%	0,1%	0,1%
35	3,0%	3,0%	6,0%	2,3%	2,0%	4,3%	0,7%	1,0%	1,7%	0,3%	0,4%	0,8%	0,1%	0,1%	0,2%	0,1%	0,1%	0,2%	0,1%	0,3%	0,4%	0,1%	0,1%
40	3,0%	3,1%	6,1%	2,2%	2,2%	4,4%	0,8%	0,9%	1,7%	0,3%	0,4%	0,8%	0,1%	0,1%	0,2%	0,1%	0,0%	0,2%	0,2%	0,2%	0,4%	0,1%	0,1%
45	2,9%	3,0%	5,9%	2,3%	2,4%	4,7%	0,6%	0,6%	1,2%	0,3%	0,2%	0,5%	0,0%	0,1%	0,2%	0,1%	0,0%	0,1%	0,1%	0,1%	0,3%	0,1%	0,1%
50	2,6%	3,4%	6,0%	2,1%	2,7%	4,8%	0,5%	0,6%	1,2%	0,2%	0,2%	0,4%	0,1%	0,1%	0,1%	0,1%	0,0%	0,1%	0,1%	0,2%	0,3%	0,1%	0,1%
55	3,2%	4,0%	7,2%	2,8%	3,6%	6,3%	0,4%	0,4%	0,9%	0,2%	0,2%	0,4%	0,0%	0,1%	0,1%	0,1%	0,0%	0,1%	0,1%	0,1%	0,2%	0,0%	0,1%
60	3,1%	4,4%	7,4%	2,7%	4,1%	6,8%	0,3%	0,3%	0,6%	0,2%	0,1%	0,3%	0,0%	0,0%	0,1%	0,0%	0,0%	0,1%	0,1%	0,1%	0,2%	0,0%	0,0%
65	3,8%	5,4%	9,2%	3,4%	5,0%	8,4%	0,4%	0,4%	0,8%	0,2%	0,2%	0,4%	0,1%	0,0%	0,1%	0,0%	0,0%	0,1%	0,1%	0,1%	0,2%	0,0%	0,0%
70	3,6%	5,0%	8,5%	3,3%	4,7%	8,1%	0,2%	0,2%	0,4%	0,1%	0,1%	0,2%	0,0%	0,0%	0,1%	0,0%	0,0%	0,0%	0,1%	0,1%	0,1%	0,0%	0,0%
75	3,1%	4,2%	7,2%	2,9%	4,0%	6,9%	0,2%	0,2%	0,3%	0,1%	0,1%	0,2%	0,0%	0,0%	0,0%	0,0%	0,0%	0,0%	0,0%	0,0%	0,1%	0,0%	0,0%
80	1,9%	3,0%	4,9%	1,8%	3,0%	4,8%	0,1%	0,1%	0,2%	0,1%	0,0%	0,1%	0,0%	0,0%	0,0%	0,0%	0,0%	0,0%	0,0%	0,0%	0,0%	0,0%	0,0%
85	1,3%	2,0%	3,2%	1,2%	1,9%	3,1%	0,0%	0,1%	0,1%	0,0%	0,0%	0,1%	0,0%	0,0%	0,0%	0,0%	0,0%	0,0%	0,0%	0,0%	0,0%	0,0%	0,0%
90	0,4%	1,0%	1,5%	0,4%	1,0%	1,4%	0,0%	0,0%	0,1%	0,0%	0,0%	0,1%	0,0%	0,0%	0,0%	0,0%	0,0%	0,0%	0,0%	0,0%	0,0%	0,0%	0,0%
95	0,1%	0,3%	0,4%	0,1%	0,3%	0,4%	0,0%	0,0%	0,0%	0,0%	0,0%	0,0%	0,0%	0,0%	0,0%	0,0%	0,0%	0,0%	0,0%	0,0%	0,0%	0,0%	0,0%
100	0,0%	0,1%	0,1%	0,0%	0,1%	0,1%	0,0%	0,0%	0,0%	0,0%	0,0%	0,0%	0,0%	0,0%	0,0%	0,0%	0,0%	0,0%	0,0%	0,0%	0,0%	0,0%	0,0%
105	0,0%	0,0%	0,0%	0,0%	0,0%	0,0%	0,0%	0,0%	0,0%	0,0%	0,0%	0,0%	0,0%	0,0%	0,0%	0,0%	0,0%	0,0%	0,0%	0,0%	0,0%	0,0%	0,0%
110	0,0%	0,0%	0,0%	0,0%	0,0%	0,0%	0,0%	0,0%	0,0%	0,0%	0,0%	0,0%	0,0%	0,0%	0,0%	0,0%	0,0%	0,0%	0,0%	0,0%	0,0%	0,0%	0,0%
115	0,0%	0,0%	0,0%	0,0%	0,0%	0,0%	0,0%	0,0%	0,0%	0,0%	0,0%	0,0%	0,0%	0,0%	0,0%	0,0%	0,0%	0,0%	0,0%	0,0%	0,0%	0,0%	0,0%
	44,9%	55,1%	100,0%	37,9%	47,3%	85,2%	7,0%	7,8%	14,8%	3,0%	3,3%	6,2%	0,7%	0,9%	1,5%	1,0%	0,5%	1,4%	1,5%	2,2%	3,7%	1,0%	0,9%
MERCADO																							
0	1,2%	1,2%	2,3%	1,0%	1,0%	2,0%	0,2%	0,2%	0,4%	0,1%	0,1%	0,1%	0,0%	0,0%	0,0%	0,0%	0,0%	0,1%	0,0%	0,0%	0,1%	0,0%	0,0%
5	1,3%	1,2%	2,5%	1,0%	0,9%	1,8%	0,3%	0,3%	0,6%	0,1%	0,1%	0,3%	0,0%	0,0%	0,1%	0,0%	0,0%	0,1%	0,0%	0,1%	0,1%	0,1%	0,1%
10	1,5%	1,4%	2,9%	1,2%	1,2%	2,4%	0,2%	0,2%	0,5%	0,1%	0,1%	0,2%	0,0%	0,0%	0,0%	0,0%	0,0%	0,1%	0,0%	0,0%	0,0%	0,1%	0,1%
15	1,7%	1,7%	3,4%	1,4%	1,4%	2,8%	0,3%	0,3%	0,6%	0,1%	0,1%	0,2%	0,0%	0,0%	0,1%	0,1%	0,0%	0,1%	0,0%	0,1%	0,1%	0,1%	0,0%





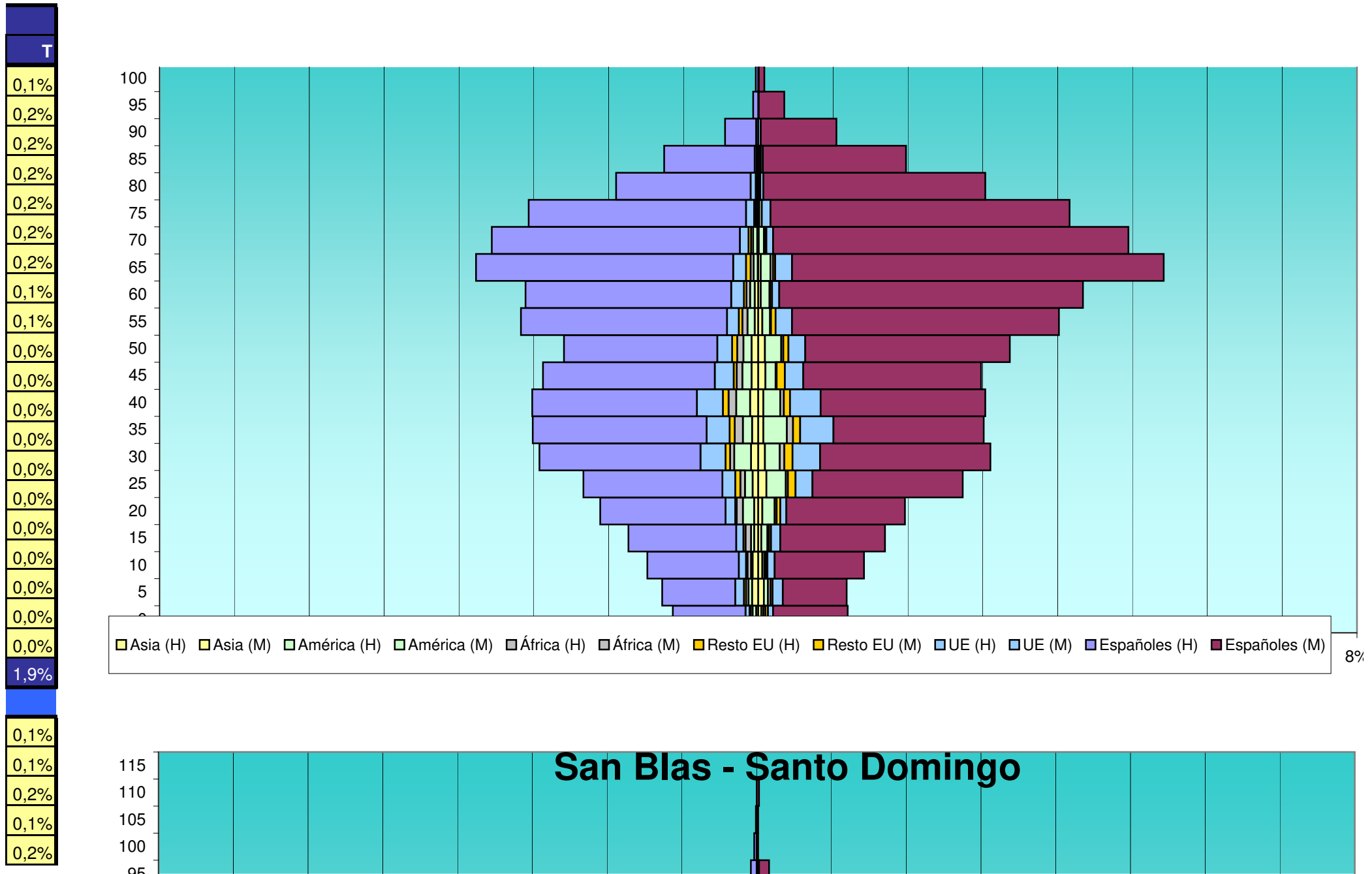
os (M)


8%



E	Total			Españoles			Extranjeros			Comunitarios			Resto Europa			África			América			Asia		
	H	M	T	H	M	T	H	M	T	H	M	T	H	M	T	H	M	T	H	M	T	H	M	T
20	309	287	596	245	232	477	64	55	119	19	12	31	3	7	10	12	4	16	22	24	46	8	8	16
25	347	395	742	272	294	566	75	101	176	25	33	58	10	15	25	9	4	13	15	38	53	11	16	27
30	427	455	882	315	333	648	112	122	234	49	54	103	9	16	25	8	9	17	33	29	62	14	13	27
35	439	443	882	340	294	634	99	149	248	45	65	110	10	14	24	16	12	28	18	46	64	12	10	22
40	436	450	886	322	322	644	114	128	242	51	60	111	11	12	23	15	7	22	27	33	60	16	10	26
45	422	435	857	336	348	684	86	87	173	37	36	73	6	16	22	11	2	13	18	20	38	13	14	27
50	380	492	872	300	400	700	80	92	172	29	33	62	10	10	20	12	4	16	16	32	48	13	13	26
55	465	587	1.052	403	522	925	62	65	127	23	32	55	7	9	16	10	2	12	14	15	29	7	8	15
60	453	637	1.090	402	594	996	51	43	94	25	14	39	5	4	9	7	1	8	9	17	26	7	5	12
65	556	789	1.345	503	727	1.230	53	62	115	25	33	58	9	4	13	6	5	11	8	19	27	1	5	6
70	520	725	1.245	485	695	1.180	35	30	65	17	13	30	5	3	8	4	2	6	8	10	18	2	1	3
75	450	608	1.058	425	585	1.010	25	23	48	16	17	33	2	0	2	2	0	2	3	5	8	1	2	3
80	278	444	722	263	434	697	15	10	25	10	6	16	0	0	0	3	1	4	1	2	3	1	1	2
85	184	289	473	177	280	457	7	9	16	4	4	8	0	0	0	0	0	0	1	3	4	2	2	4
90	65	153	218	61	148	209	4	5	9	4	5	9	0	0	0	0	0	0	0	0	0	0	0	0
95	10	51	61	10	50	60	0	1	1	0	1	1	0	0	0	0	0	0	0	0	0	0	0	0
100	5	12	17	5	11	16	0	1	1	0	1	1	0	0	0	0	0	0	0	0	0	0	0	0
105	3	0	3	3	0	3	0	0	0	0	0	0	0	0	0	0	0	0	0	0	0	0	0	0
110	0	3	3	0	2	2	0	1	1	0	1	1	0	0	0	0	0	0	0	0	0	0	0	0
115	0	0	0	0	0	0	0	0	0	0	0	0	0	0	0	0	0	0	0	0	0	0	0	0
	6.571	8.062	14.633	5.542	6.922	12.464	1.029	1.140	2.169	432	482	914	100	126	226	142	68	210	216	321	537	143	139	282
SAN BLAS - SANTO DOMINGO																								
0	128	124	252	96	105	201	32	19	51	3	3	6	4	4	8	6	2	8	13	5	18	5	6	11
5	170	162	332	141	129	270	29	33	62	9	12	21	4	4	8	4	3	7	11	10	21	4	1	5
10	191	192	383	154	150	304	37	42	79	9	8	17	12	7	19	4	1	5	9	14	23	12	3	15
15	219	203	422	178	160	338	41	43	84	16	10	26	4	6	10	6	7	13	12	16	28	4	3	7
20	236	222	458	182	163	345	54	59	113	16	8	24	5	5	10	5	10	15	17	27	44	9	11	20


EDAD	Total			Españoles			Extranjeros			Comunitarios			Resto Europa			África			América			Asia	
	H	M	T	H	M	T	H	M	T	H	M	T	H	M	T	H	M	T	H	M	T	H	M
20	2,1%	2,0%	4,1%	1,7%	1,6%	3,3%	0,4%	0,4%	0,8%	0,1%	0,1%	0,2%	0,0%	0,0%	0,1%	0,1%	0,0%	0,1%	0,2%	0,2%	0,3%	0,1%	0,1%
25	2,4%	2,7%	5,1%	1,9%	2,0%	3,9%	0,5%	0,7%	1,2%	0,2%	0,2%	0,4%	0,1%	0,1%	0,2%	0,1%	0,0%	0,1%	0,1%	0,3%	0,4%	0,1%	0,1%
30	2,9%	3,1%	6,0%	2,2%	2,3%	4,4%	0,8%	0,8%	1,6%	0,3%	0,4%	0,7%	0,1%	0,1%	0,2%	0,1%	0,1%	0,1%	0,2%	0,2%	0,4%	0,1%	0,1%
35	3,0%	3,0%	6,0%	2,3%	2,0%	4,3%	0,7%	1,0%	1,7%	0,3%	0,4%	0,8%	0,1%	0,1%	0,2%	0,1%	0,1%	0,2%	0,1%	0,3%	0,4%	0,1%	0,1%
40	3,0%	3,1%	6,1%	2,2%	2,2%	4,4%	0,8%	0,9%	1,7%	0,3%	0,4%	0,8%	0,1%	0,1%	0,2%	0,1%	0,0%	0,2%	0,2%	0,2%	0,4%	0,1%	0,1%
45	2,9%	3,0%	5,9%	2,3%	2,4%	4,7%	0,6%	0,6%	1,2%	0,3%	0,2%	0,5%	0,0%	0,1%	0,2%	0,1%	0,0%	0,1%	0,1%	0,1%	0,3%	0,1%	0,1%
50	2,6%	3,4%	6,0%	2,1%	2,7%	4,8%	0,5%	0,6%	1,2%	0,2%	0,2%	0,4%	0,1%	0,1%	0,1%	0,1%	0,0%	0,1%	0,1%	0,2%	0,3%	0,1%	0,1%
55	3,2%	4,0%	7,2%	2,8%	3,6%	6,3%	0,4%	0,4%	0,9%	0,2%	0,2%	0,4%	0,0%	0,1%	0,1%	0,1%	0,0%	0,1%	0,1%	0,1%	0,2%	0,0%	0,1%
60	3,1%	4,4%	7,4%	2,7%	4,1%	6,8%	0,3%	0,3%	0,6%	0,2%	0,1%	0,3%	0,0%	0,0%	0,1%	0,0%	0,0%	0,1%	0,1%	0,1%	0,2%	0,0%	0,0%
65	3,8%	5,4%	9,2%	3,4%	5,0%	8,4%	0,4%	0,4%	0,8%	0,2%	0,2%	0,4%	0,1%	0,0%	0,1%	0,0%	0,0%	0,1%	0,1%	0,1%	0,2%	0,0%	0,0%
70	3,6%	5,0%	8,5%	3,3%	4,7%	8,1%	0,2%	0,2%	0,4%	0,1%	0,1%	0,2%	0,0%	0,0%	0,1%	0,0%	0,0%	0,0%	0,1%	0,1%	0,1%	0,0%	0,0%
75	3,1%	4,2%	7,2%	2,9%	4,0%	6,9%	0,2%	0,2%	0,3%	0,1%	0,1%	0,2%	0,0%	0,0%	0,0%	0,0%	0,0%	0,0%	0,0%	0,0%	0,1%	0,0%	0,0%
80	1,9%	3,0%	4,9%	1,8%	3,0%	4,8%	0,1%	0,1%	0,2%	0,1%	0,0%	0,1%	0,0%	0,0%	0,0%	0,0%	0,0%	0,0%	0,0%	0,0%	0,0%	0,0%	0,0%
85	1,3%	2,0%	3,2%	1,2%	1,9%	3,1%	0,0%	0,1%	0,1%	0,0%	0,0%	0,1%	0,0%	0,0%	0,0%	0,0%	0,0%	0,0%	0,0%	0,0%	0,0%	0,0%	0,0%
90	0,4%	1,0%	1,5%	0,4%	1,0%	1,4%	0,0%	0,0%	0,1%	0,0%	0,0%	0,1%	0,0%	0,0%	0,0%	0,0%	0,0%	0,0%	0,0%	0,0%	0,0%	0,0%	0,0%
95	0,1%	0,3%	0,4%	0,1%	0,3%	0,4%	0,0%	0,0%	0,0%	0,0%	0,0%	0,0%	0,0%	0,0%	0,0%	0,0%	0,0%	0,0%	0,0%	0,0%	0,0%	0,0%	0,0%
100	0,0%	0,1%	0,1%	0,0%	0,1%	0,1%	0,0%	0,0%	0,0%	0,0%	0,0%	0,0%	0,0%	0,0%	0,0%	0,0%	0,0%	0,0%	0,0%	0,0%	0,0%	0,0%	0,0%
105	0,0%	0,0%	0,0%	0,0%	0,0%	0,0%	0,0%	0,0%	0,0%	0,0%	0,0%	0,0%	0,0%	0,0%	0,0%	0,0%	0,0%	0,0%	0,0%	0,0%	0,0%	0,0%	0,0%
110	0,0%	0,0%	0,0%	0,0%	0,0%	0,0%	0,0%	0,0%	0,0%	0,0%	0,0%	0,0%	0,0%	0,0%	0,0%	0,0%	0,0%	0,0%	0,0%	0,0%	0,0%	0,0%	0,0%
115	0,0%	0,0%	0,0%	0,0%	0,0%	0,0%	0,0%	0,0%	0,0%	0,0%	0,0%	0,0%	0,0%	0,0%	0,0%	0,0%	0,0%	0,0%	0,0%	0,0%	0,0%	0,0%	0,0%
	44,9%	55,1%	100,0%	37,9%	47,3%	85,2%	7,0%	7,8%	14,8%	3,0%	3,3%	6,2%	0,7%	0,9%	1,5%	1,0%	0,5%	1,4%	1,5%	2,2%	3,7%	1,0%	0,9%
SAN BLAS - SANTO DOMINGO																							
0	1,4%	1,4%	2,8%	1,1%	1,2%	2,2%	0,4%	0,2%	0,6%	0,0%	0,0%	0,1%	0,0%	0,0%	0,1%	0,1%	0,0%	0,1%	0,1%	0,1%	0,2%	0,1%	0,1%
5	1,9%	1,8%	3,7%	1,6%	1,4%	3,0%	0,3%	0,4%	0,7%	0,1%	0,1%	0,2%	0,0%	0,0%	0,1%	0,0%	0,0%	0,1%	0,1%	0,1%	0,2%	0,0%	0,0%
10	2,1%	2,1%	4,3%	1,7%	1,7%	3,4%	0,4%	0,5%	0,9%	0,1%	0,1%	0,2%	0,1%	0,1%	0,2%	0,0%	0,0%	0,1%	0,1%	0,2%	0,3%	0,1%	0,0%
15	2,4%	2,3%	4,7%	2,0%	1,8%	3,8%	0,5%	0,5%	0,9%	0,2%	0,1%	0,3%	0,0%	0,1%	0,1%	0,1%	0,1%	0,1%	0,1%	0,2%	0,3%	0,0%	0,0%
20	2,6%	2,5%	5,1%	2,0%	1,8%	3,8%	0,6%	0,7%	1,3%	0,2%	0,1%	0,3%	0,1%	0,1%	0,1%	0,1%	0,1%	0,2%	0,2%	0,3%	0,5%	0,1%	0,1%







Edad	Total			Españoles			Extranjeros			Comunitarios			Resto Europa			África			América			Asia		
	H	M	T	H	M	T	H	M	T	H	M	T	H	M	T	H	M	T	H	M	T	H	M	T
25	221	264	485	170	205	375	51	59	110	13	20	33	6	7	13	2	2	4	23	25	48	5	7	12
30	252	302	554	178	197	375	74	105	179	26	35	61	14	15	29	7	7	14	24	38	62	10	3	13
35	310	318	628	224	212	436	86	106	192	30	29	59	6	17	23	4	4	8	32	42	74	14	14	28
40	372	326	698	270	249	519	102	77	179	31	24	55	14	11	25	10	10	20	37	26	63	6	10	16
45	316	379	695	246	298	544	70	81	151	31	23	54	11	14	25	10	4	14	13	29	42	11	5	16
50	337	364	701	268	305	573	69	59	128	31	13	44	7	13	20	8	2	10	15	25	40	6	8	14
55	295	361	656	253	314	567	42	47	89	16	18	34	9	11	20	3	2	5	7	13	20	3	7	10
60	283	363	646	253	330	583	30	33	63	13	10	23	2	7	9	3	3	6	10	10	20	3	2	5
65	233	319	552	214	291	505	19	28	47	10	9	19	3	7	10	4	1	5	2	9	11	2	0	2
70	201	274	475	193	261	454	8	13	21	4	6	10	0	1	1	2	2	4	1	3	4	1	1	2
75	150	247	397	142	241	383	8	6	14	6	3	9	1	1	2	0	1	1	1	1	2	0	0	0
80	118	192	310	110	182	292	8	10	18	2	4	6	1	1	2	2	0	2	2	4	6	1	1	2
85	77	128	205	75	125	200	2	3	5	1	3	4	1	0	1	0	0	0	0	0	0	0	0	0
90	19	77	96	19	74	93	0	3	3	0	2	2	0	0	0	0	1	1	0	0	0	0	0	0
95	7	15	22	7	12	19	0	3	3	0	1	1	0	0	0	0	0	0	0	2	2	0	0	0
100	3	2	5	3	2	5	0	0	0	0	0	0	0	0	0	0	0	0	0	0	0	0	0	0
105	1	2	3	1	2	3	0	0	0	0	0	0	0	0	0	0	0	0	0	0	0	0	0	0
110	0	3	3	0	3	3	0	0	0	0	0	0	0	0	0	0	0	0	0	0	0	0	0	0
115	0	0	0	0	0	0	0	0	0	0	0	0	0	0	0	0	0	0	0	0	0	0	0	0
	4.139	4.839	8.978	3.377	4.010	7.387	762	829	1.591	267	241	508	104	131	235	80	62	142	229	299	528	96	82	178
POLIGONO SAN BLAS																								
0	202	208	410	183	193	376	19	15	34	5	6	11	3	4	7	0	2	2	7	3	10	0	4	4
5	255	237	492	218	197	415	37	40	77	12	9	21	4	5	9	9	4	13	7	18	25	4	5	9
10	267	235	502	233	209	442	34	26	60	11	9	20	2	2	4	8	4	12	9	4	13	7	4	11
15	306	297	603	278	265	543	28	32	60	8	12	20	4	3	7	4	6	10	6	8	14	3	6	9
20	396	361	757	359	334	693	37	27	64	8	13	21	2	2	4	6	2	8	16	9	25	1	5	6
25	441	378	819	405	323	728	36	55	91	11	11	22	2	14	16	3	1	4	16	27	43	2	4	6

EDAD	Total			Españoles			Extranjeros			Comunitarios			Resto Europa			África			América			Asia	
	H	M	T	H	M	T	H	M	T	H	M	T	H	M	T	H	M	T	H	M	T	H	M
25	2,5%	2,9%	5,4%	1,9%	2,3%	4,2%	0,6%	0,7%	1,2%	0,1%	0,2%	0,4%	0,1%	0,1%	0,1%	0,0%	0,0%	0,0%	0,3%	0,3%	0,5%	0,1%	0,1%
30	2,8%	3,4%	6,2%	2,0%	2,2%	4,2%	0,8%	1,2%	2,0%	0,3%	0,4%	0,7%	0,2%	0,2%	0,3%	0,1%	0,1%	0,2%	0,3%	0,4%	0,7%	0,1%	0,0%
35	3,5%	3,5%	7,0%	2,5%	2,4%	4,9%	1,0%	1,2%	2,1%	0,3%	0,3%	0,7%	0,1%	0,2%	0,3%	0,0%	0,0%	0,1%	0,4%	0,5%	0,8%	0,2%	0,2%
40	4,1%	3,6%	7,8%	3,0%	2,8%	5,8%	1,1%	0,9%	2,0%	0,3%	0,3%	0,6%	0,2%	0,1%	0,3%	0,1%	0,1%	0,2%	0,4%	0,3%	0,7%	0,1%	0,1%
45	3,5%	4,2%	7,7%	2,7%	3,3%	6,1%	0,8%	0,9%	1,7%	0,3%	0,3%	0,6%	0,1%	0,2%	0,3%	0,1%	0,0%	0,2%	0,1%	0,3%	0,5%	0,1%	0,1%
50	3,8%	4,1%	7,8%	3,0%	3,4%	6,4%	0,8%	0,7%	1,4%	0,3%	0,1%	0,5%	0,1%	0,1%	0,2%	0,1%	0,0%	0,1%	0,2%	0,3%	0,4%	0,1%	0,1%
55	3,3%	4,0%	7,3%	2,8%	3,5%	6,3%	0,5%	0,5%	1,0%	0,2%	0,2%	0,4%	0,1%	0,1%	0,2%	0,0%	0,0%	0,1%	0,1%	0,1%	0,2%	0,0%	0,1%
60	3,2%	4,0%	7,2%	2,8%	3,7%	6,5%	0,3%	0,4%	0,7%	0,1%	0,1%	0,3%	0,0%	0,1%	0,1%	0,0%	0,0%	0,1%	0,1%	0,1%	0,2%	0,0%	0,0%
65	2,6%	3,6%	6,1%	2,4%	3,2%	5,6%	0,2%	0,3%	0,5%	0,1%	0,1%	0,2%	0,0%	0,1%	0,1%	0,0%	0,0%	0,1%	0,0%	0,1%	0,1%	0,0%	0,0%
70	2,2%	3,1%	5,3%	2,1%	2,9%	5,1%	0,1%	0,1%	0,2%	0,0%	0,1%	0,1%	0,0%	0,0%	0,0%	0,0%	0,0%	0,0%	0,0%	0,0%	0,0%	0,0%	0,0%
75	1,7%	2,8%	4,4%	1,6%	2,7%	4,3%	0,1%	0,1%	0,2%	0,1%	0,0%	0,1%	0,0%	0,0%	0,0%	0,0%	0,0%	0,0%	0,0%	0,0%	0,0%	0,0%	0,0%
80	1,3%	2,1%	3,5%	1,2%	2,0%	3,3%	0,1%	0,1%	0,2%	0,0%	0,0%	0,1%	0,0%	0,0%	0,0%	0,0%	0,0%	0,0%	0,0%	0,0%	0,1%	0,0%	0,0%
85	0,9%	1,4%	2,3%	0,8%	1,4%	2,2%	0,0%	0,0%	0,1%	0,0%	0,0%	0,0%	0,0%	0,0%	0,0%	0,0%	0,0%	0,0%	0,0%	0,0%	0,0%	0,0%	0,0%
90	0,2%	0,9%	1,1%	0,2%	0,8%	1,0%	0,0%	0,0%	0,0%	0,0%	0,0%	0,0%	0,0%	0,0%	0,0%	0,0%	0,0%	0,0%	0,0%	0,0%	0,0%	0,0%	0,0%
95	0,1%	0,2%	0,2%	0,1%	0,1%	0,2%	0,0%	0,0%	0,0%	0,0%	0,0%	0,0%	0,0%	0,0%	0,0%	0,0%	0,0%	0,0%	0,0%	0,0%	0,0%	0,0%	0,0%
100	0,0%	0,0%	0,1%	0,0%	0,0%	0,1%	0,0%	0,0%	0,0%	0,0%	0,0%	0,0%	0,0%	0,0%	0,0%	0,0%	0,0%	0,0%	0,0%	0,0%	0,0%	0,0%	0,0%
105	0,0%	0,0%	0,0%	0,0%	0,0%	0,0%	0,0%	0,0%	0,0%	0,0%	0,0%	0,0%	0,0%	0,0%	0,0%	0,0%	0,0%	0,0%	0,0%	0,0%	0,0%	0,0%	0,0%
110	0,0%	0,0%	0,0%	0,0%	0,0%	0,0%	0,0%	0,0%	0,0%	0,0%	0,0%	0,0%	0,0%	0,0%	0,0%	0,0%	0,0%	0,0%	0,0%	0,0%	0,0%	0,0%	0,0%
115	0,0%	0,0%	0,0%	0,0%	0,0%	0,0%	0,0%	0,0%	0,0%	0,0%	0,0%	0,0%	0,0%	0,0%	0,0%	0,0%	0,0%	0,0%	0,0%	0,0%	0,0%	0,0%	0,0%
	46,1%	53,9%	100,0%	37,6%	44,7%	82,3%	8,5%	9,2%	17,7%	3,0%	2,7%	5,7%	1,2%	1,5%	2,6%	0,9%	0,7%	1,6%	2,6%	3,3%	5,9%	1,1%	0,9%
POLIGONO SAN BLAS																							
0	1,6%	1,6%	3,2%	1,4%	1,5%	3,0%	0,1%	0,1%	0,3%	0,0%	0,0%	0,1%	0,0%	0,0%	0,1%	0,0%	0,0%	0,0%	0,1%	0,0%	0,1%	0,0%	0,0%
5	2,0%	1,9%	3,9%	1,7%	1,6%	3,3%	0,3%	0,3%	0,6%	0,1%	0,1%	0,2%	0,0%	0,0%	0,1%	0,1%	0,0%	0,1%	0,1%	0,1%	0,2%	0,0%	0,0%
10	2,1%	1,9%	4,0%	1,8%	1,6%	3,5%	0,3%	0,2%	0,5%	0,1%	0,1%	0,2%	0,0%	0,0%	0,0%	0,1%	0,0%	0,1%	0,1%	0,0%	0,1%	0,1%	0,0%
15	2,4%	2,3%	4,7%	2,2%	2,1%	4,3%	0,2%	0,3%	0,5%	0,1%	0,1%	0,2%	0,0%	0,0%	0,1%	0,0%	0,0%	0,1%	0,0%	0,1%	0,1%	0,0%	0,0%
20	3,1%	2,8%	6,0%	2,8%	2,6%	5,5%	0,3%	0,2%	0,5%	0,1%	0,1%	0,2%	0,0%	0,0%	0,0%	0,0%	0,0%	0,1%	0,1%	0,1%	0,2%	0,0%	0,0%
25	3,5%	3,0%	6,5%	3,2%	2,5%	5,7%	0,3%	0,4%	0,7%	0,1%	0,1%	0,2%	0,0%	0,1%	0,1%	0,0%	0,0%	0,0%	0,1%	0,2%	0,3%	0,0%	0,0%



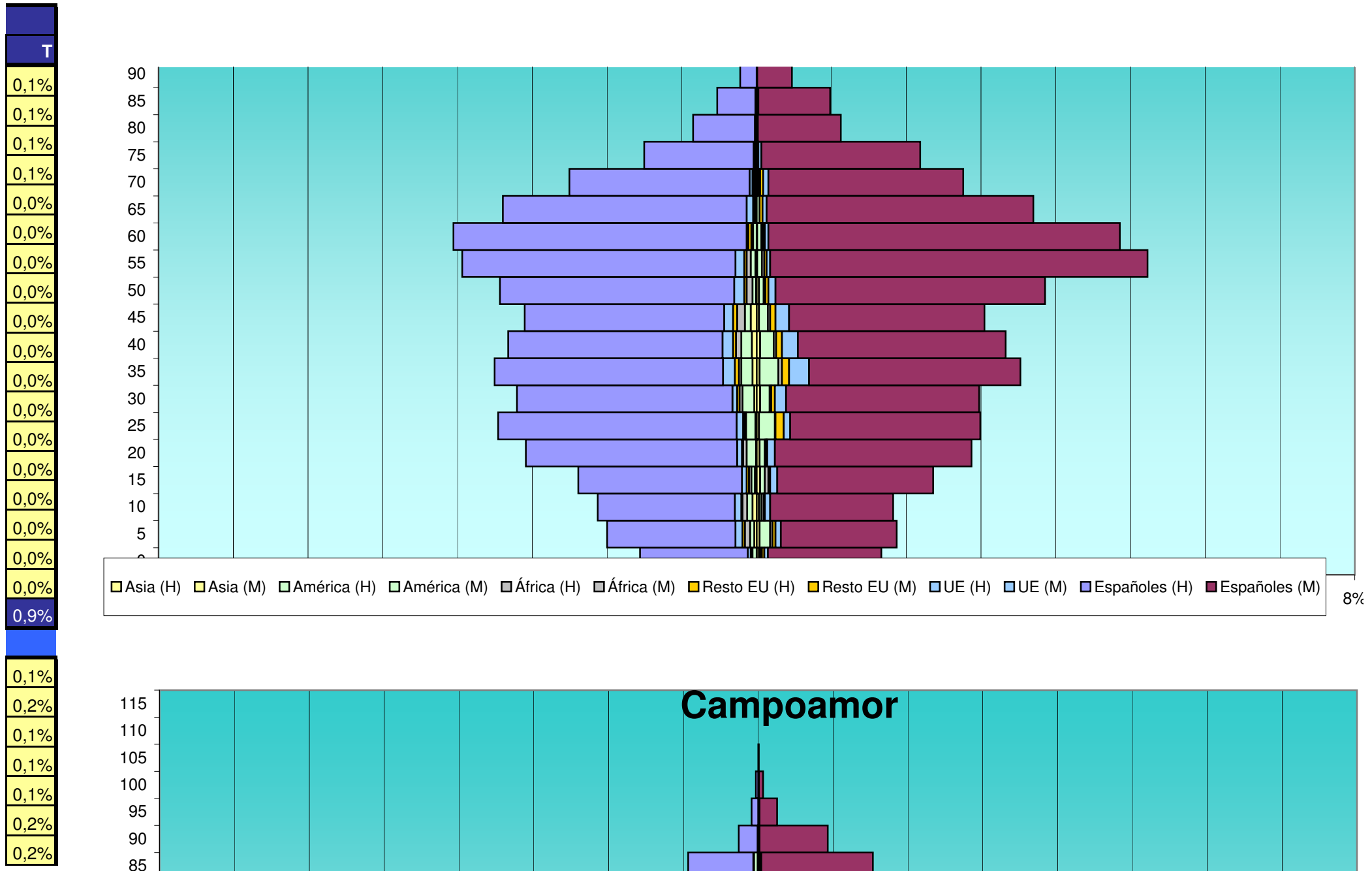



les (M) 8%



Edad	Total			Españoles			Extranjeros			Comunitarios			Resto Europa			África			América			Asia		
	H	M	T	H	M	T	H	M	T	H	M	T	H	M	T	H	M	T	H	M	T	H	M	T
30	409	376	785	366	328	694	43	48	91	8	19	27	4	6	10	5	3	8	20	16	36	4	6	10
35	443	450	893	388	359	747	55	91	146	20	34	54	7	12	19	4	6	10	19	32	51	7	5	12
40	420	425	845	364	353	717	56	72	128	18	27	45	5	10	15	9	4	13	18	23	41	8	6	14
45	388	393	781	339	332	671	49	61	110	15	23	38	7	9	16	13	4	17	10	15	25	10	4	14
50	439	487	926	398	458	856	41	29	70	17	12	29	4	5	9	10	3	13	6	8	14	1	4	5
55	499	665	1.164	464	641	1.105	35	24	59	15	6	21	4	4	8	7	4	11	8	8	16	2	1	3
60	516	616	1.132	498	597	1.095	18	19	37	3	6	9	5	3	8	3	3	6	6	7	13	0	1	1
65	431	470	901	414	453	867	17	17	34	11	7	18	2	5	7	2	0	2	2	5	7	0	0	0
70	319	350	669	306	331	637	13	19	32	5	9	14	1	5	6	3	2	5	3	3	6	0	1	1
75	190	279	469	186	270	456	4	9	13	3	5	8	0	0	0	0	1	1	1	2	3	1	0	1
80	109	142	251	105	141	246	4	1	5	2	1	3	0	0	0	1	0	1	0	0	0	0	1	1
85	68	124	192	65	122	187	3	2	5	1	0	1	0	0	0	0	0	0	1	2	3	0	1	1
90	28	60	88	28	59	87	0	1	1	0	0	0	0	1	1	0	0	0	0	0	0	0	0	0
95	4	13	17	4	13	17	0	0	0	0	0	0	0	0	0	0	0	0	0	0	0	0	0	0
100	1	0	1	1	0	1	0	0	0	0	0	0	0	0	0	0	0	0	0	0	0	0	0	0
105	0	0	0	0	0	0	0	0	0	0	0	0	0	0	0	0	0	0	0	0	0	0	0	0
110	0	0	0	0	0	0	0	0	0	0	0	0	0	0	0	0	0	0	0	0	0	0	0	0
115	0	0	0	0	0	0	0	0	0	0	0	0	0	0	0	0	0	0	0	0	0	0	0	0
	6.131	6.566	12.697	5.602	5.978	11.580	529	588	1.117	173	209	382	56	90	146	87	49	136	155	190	345	50	58	108
CAMPOAMOR																								
0	184	191	375	139	131	270	45	60	105	6	9	15	4	8	12	11	12	23	18	23	41	8	6	14
5	230	233	463	166	157	323	64	76	140	12	6	18	8	16	24	8	10	18	27	34	61	10	9	19
10	231	266	497	181	194	375	50	72	122	14	12	26	7	14	21	11	10	21	13	31	44	5	5	10
15	279	254	533	214	196	410	65	58	123	9	10	19	7	8	15	14	15	29	27	21	48	4	8	12
20	321	303	624	199	211	410	122	92	214	14	14	28	11	14	25	36	16	52	57	45	102	3	4	7
25	379	406	785	238	246	484	141	160	301	20	36	56	15	18	33	28	16	44	67	82	149	8	11	19
30	396	389	785	228	212	440	168	177	345	38	39	77	24	25	49	31	13	44	67	84	151	16	8	24

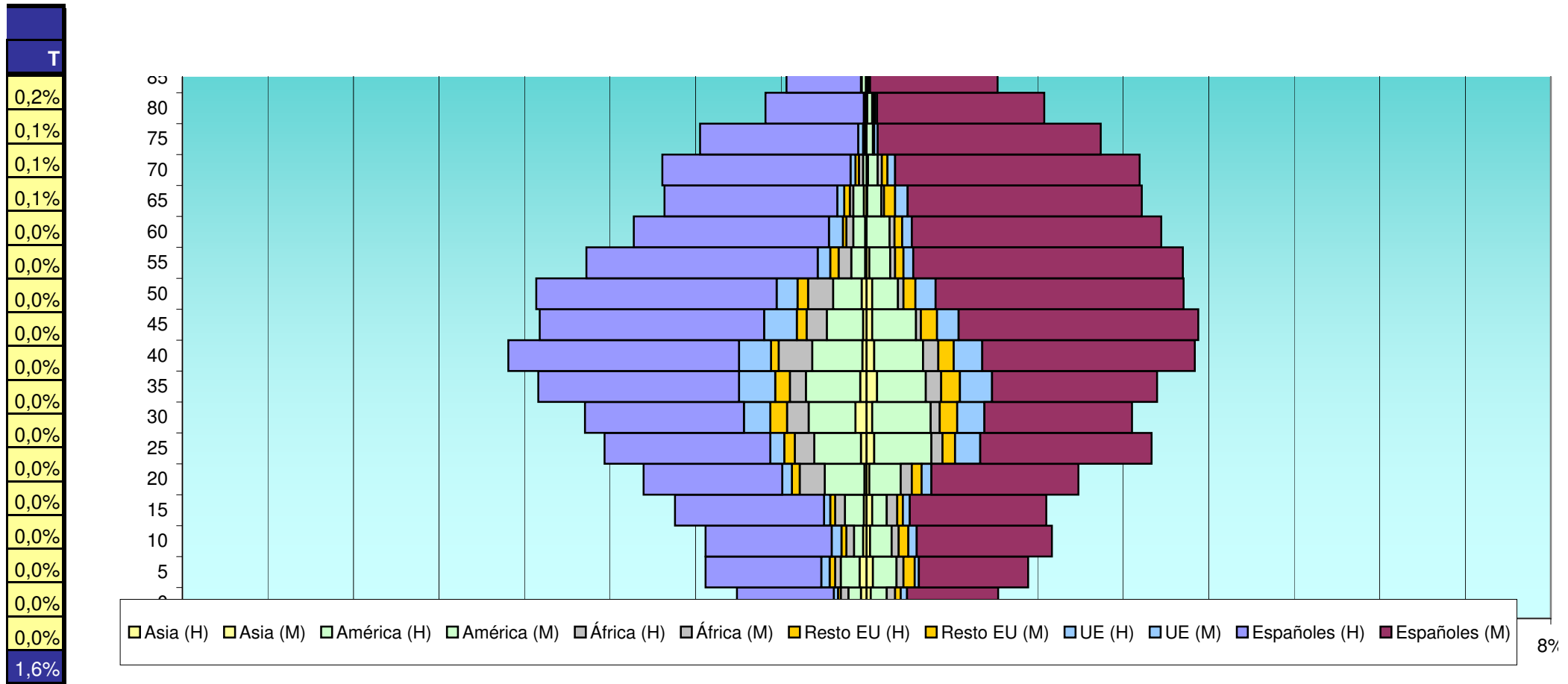
EDAD	Total			Españoles			Extranjeros			Comunitarios			Resto Europa			África			América			Asia	
	H	M	T	H	M	T	H	M	T	H	M	T	H	M	T	H	M	T	H	M	T	H	M
30	3,2%	3,0%	6,2%	2,9%	2,6%	5,5%	0,3%	0,4%	0,7%	0,1%	0,1%	0,2%	0,0%	0,0%	0,1%	0,0%	0,0%	0,1%	0,2%	0,1%	0,3%	0,0%	0,0%
35	3,5%	3,5%	7,0%	3,1%	2,8%	5,9%	0,4%	0,7%	1,1%	0,2%	0,3%	0,4%	0,1%	0,1%	0,1%	0,0%	0,0%	0,1%	0,1%	0,3%	0,4%	0,1%	0,0%
40	3,3%	3,3%	6,7%	2,9%	2,8%	5,6%	0,4%	0,6%	1,0%	0,1%	0,2%	0,4%	0,0%	0,1%	0,1%	0,1%	0,0%	0,1%	0,1%	0,2%	0,3%	0,1%	0,0%
45	3,1%	3,1%	6,2%	2,7%	2,6%	5,3%	0,4%	0,5%	0,9%	0,1%	0,2%	0,3%	0,1%	0,1%	0,1%	0,1%	0,0%	0,1%	0,1%	0,1%	0,2%	0,1%	0,0%
50	3,5%	3,8%	7,3%	3,1%	3,6%	6,7%	0,3%	0,2%	0,6%	0,1%	0,1%	0,2%	0,0%	0,0%	0,1%	0,1%	0,0%	0,1%	0,0%	0,1%	0,1%	0,0%	0,0%
55	3,9%	5,2%	9,2%	3,7%	5,0%	8,7%	0,3%	0,2%	0,5%	0,1%	0,0%	0,2%	0,0%	0,0%	0,1%	0,1%	0,0%	0,1%	0,1%	0,1%	0,1%	0,0%	0,0%
60	4,1%	4,9%	8,9%	3,9%	4,7%	8,6%	0,1%	0,1%	0,3%	0,0%	0,0%	0,1%	0,0%	0,0%	0,1%	0,0%	0,0%	0,0%	0,0%	0,1%	0,1%	0,0%	0,0%
65	3,4%	3,7%	7,1%	3,3%	3,6%	6,8%	0,1%	0,1%	0,3%	0,1%	0,1%	0,1%	0,0%	0,0%	0,1%	0,0%	0,0%	0,0%	0,0%	0,0%	0,1%	0,0%	0,0%
70	2,5%	2,8%	5,3%	2,4%	2,6%	5,0%	0,1%	0,1%	0,3%	0,0%	0,1%	0,1%	0,0%	0,0%	0,0%	0,0%	0,0%	0,0%	0,0%	0,0%	0,0%	0,0%	0,0%
75	1,5%	2,2%	3,7%	1,5%	2,1%	3,6%	0,0%	0,1%	0,1%	0,0%	0,0%	0,1%	0,0%	0,0%	0,0%	0,0%	0,0%	0,0%	0,0%	0,0%	0,0%	0,0%	0,0%
80	0,9%	1,1%	2,0%	0,8%	1,1%	1,9%	0,0%	0,0%	0,0%	0,0%	0,0%	0,0%	0,0%	0,0%	0,0%	0,0%	0,0%	0,0%	0,0%	0,0%	0,0%	0,0%	0,0%
85	0,5%	1,0%	1,5%	0,5%	1,0%	1,5%	0,0%	0,0%	0,0%	0,0%	0,0%	0,0%	0,0%	0,0%	0,0%	0,0%	0,0%	0,0%	0,0%	0,0%	0,0%	0,0%	0,0%
90	0,2%	0,5%	0,7%	0,2%	0,5%	0,7%	0,0%	0,0%	0,0%	0,0%	0,0%	0,0%	0,0%	0,0%	0,0%	0,0%	0,0%	0,0%	0,0%	0,0%	0,0%	0,0%	0,0%
95	0,0%	0,1%	0,1%	0,0%	0,1%	0,1%	0,0%	0,0%	0,0%	0,0%	0,0%	0,0%	0,0%	0,0%	0,0%	0,0%	0,0%	0,0%	0,0%	0,0%	0,0%	0,0%	0,0%
100	0,0%	0,0%	0,0%	0,0%	0,0%	0,0%	0,0%	0,0%	0,0%	0,0%	0,0%	0,0%	0,0%	0,0%	0,0%	0,0%	0,0%	0,0%	0,0%	0,0%	0,0%	0,0%	0,0%
105	0,0%	0,0%	0,0%	0,0%	0,0%	0,0%	0,0%	0,0%	0,0%	0,0%	0,0%	0,0%	0,0%	0,0%	0,0%	0,0%	0,0%	0,0%	0,0%	0,0%	0,0%	0,0%	0,0%
110	0,0%	0,0%	0,0%	0,0%	0,0%	0,0%	0,0%	0,0%	0,0%	0,0%	0,0%	0,0%	0,0%	0,0%	0,0%	0,0%	0,0%	0,0%	0,0%	0,0%	0,0%	0,0%	0,0%
115	0,0%	0,0%	0,0%	0,0%	0,0%	0,0%	0,0%	0,0%	0,0%	0,0%	0,0%	0,0%	0,0%	0,0%	0,0%	0,0%	0,0%	0,0%	0,0%	0,0%	0,0%	0,0%	0,0%
	48,3%	51,7%	100,0%	44,1%	47,1%	91,2%	4,2%	4,6%	8,8%	1,4%	1,6%	3,0%	0,4%	0,7%	1,1%	0,7%	0,4%	1,1%	1,2%	1,5%	2,7%	0,4%	0,5%
CAMPOAMOR																							
0	1,5%	1,6%	3,1%	1,1%	1,1%	2,2%	0,4%	0,5%	0,9%	0,0%	0,1%	0,1%	0,0%	0,1%	0,1%	0,1%	0,1%	0,2%	0,1%	0,2%	0,3%	0,1%	0,0%
5	1,9%	1,9%	3,8%	1,4%	1,3%	2,6%	0,5%	0,6%	1,1%	0,1%	0,0%	0,1%	0,1%	0,1%	0,2%	0,1%	0,1%	0,1%	0,2%	0,3%	0,5%	0,1%	0,1%
10	1,9%	2,2%	4,1%	1,5%	1,6%	3,1%	0,4%	0,6%	1,0%	0,1%	0,1%	0,2%	0,1%	0,1%	0,2%	0,1%	0,1%	0,2%	0,1%	0,3%	0,4%	0,0%	0,0%
15	2,3%	2,1%	4,3%	1,7%	1,6%	3,3%	0,5%	0,5%	1,0%	0,1%	0,1%	0,2%	0,1%	0,1%	0,1%	0,1%	0,1%	0,2%	0,2%	0,2%	0,4%	0,0%	0,1%
20	2,6%	2,5%	5,1%	1,6%	1,7%	3,3%	1,0%	0,7%	1,7%	0,1%	0,1%	0,2%	0,1%	0,1%	0,2%	0,3%	0,1%	0,4%	0,5%	0,4%	0,8%	0,0%	0,0%
25	3,1%	3,3%	6,4%	1,9%	2,0%	3,9%	1,1%	1,3%	2,5%	0,2%	0,3%	0,5%	0,1%	0,1%	0,3%	0,2%	0,1%	0,4%	0,5%	0,7%	1,2%	0,1%	0,1%
30	3,2%	3,2%	6,4%	1,9%	1,7%	3,6%	1,4%	1,4%	2,8%	0,3%	0,3%	0,6%	0,2%	0,2%	0,4%	0,3%	0,1%	0,4%	0,5%	0,7%	1,2%	0,1%	0,1%



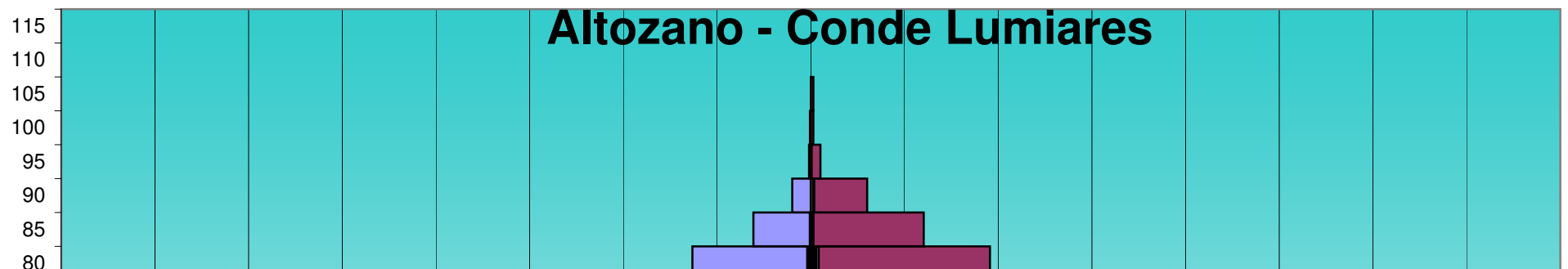


Edad	Total			Españoles			Extranjeros			Comunitarios			Resto Europa			África			América			Asia		
	H	M	T	H	M	T	H	M	T	H	M	T	H	M	T	H	M	T	H	M	T	H	M	T
35	477	411	888	288	237	525	189	174	363	52	46	98	21	27	48	23	22	45	78	70	148	9	15	24
40	519	466	985	331	305	636	188	161	349	46	41	87	11	22	33	48	22	70	72	70	142	6	11	17
45	472	473	945	322	344	666	150	129	279	47	31	78	14	23	37	29	7	36	52	63	115	5	8	13
50	475	454	929	345	356	701	130	98	228	30	29	59	15	17	32	36	8	44	41	37	78	7	8	15
55	404	452	856	332	387	719	72	65	137	18	14	32	12	12	24	18	7	25	20	30	50	2	4	6
60	332	425	757	280	358	638	52	67	119	20	14	34	5	11	16	10	7	17	17	33	50	2	0	2
65	287	398	685	248	336	584	39	62	101	10	18	28	8	16	24	5	4	9	15	20	35	4	1	5
70	295	390	685	270	351	621	25	39	64	7	11	18	5	8	13	6	6	12	5	14	19	0	2	2
75	238	337	575	227	320	547	11	17	28	7	5	12	1	0	1	1	2	3	2	9	11	1	0	1
80	146	254	400	141	240	381	5	14	19	2	3	5	0	2	2	1	2	3	1	7	8	0	1	1
85	114	189	303	107	183	290	7	6	13	1	2	3	0	1	1	0	1	1	6	1	7	1	0	1
90	32	114	146	31	112	143	1	2	3	0	1	1	0	0	0	0	0	0	1	1	2	0	0	0
95	11	31	42	11	29	40	0	2	2	0	1	1	0	0	0	0	0	0	0	1	1	0	0	0
100	4	8	12	4	7	11	0	1	1	0	1	1	0	0	0	0	0	0	0	0	0	0	0	0
105	0	1	1	0	1	1	0	0	0	0	0	0	0	0	0	0	0	0	0	0	0	0	0	0
110	0	0	0	0	0	0	0	0	0	0	0	0	0	0	0	0	0	0	0	0	0	0	0	0
115	0	0	0	0	0	0	0	0	0	0	0	0	0	0	0	0	0	0	0	0	0	0	0	0
	5.826	6.445	12.271	4.302	4.913	9.215	1.524	1.532	3.056	353	343	696	168	242	410	316	180	496	586	676	1.262	91	101	192
ALTOZANO - CONDE LUMIARES																								
0	178	141	319	149	118	267	29	23	52	10	3	13	4	3	7	4	5	9	8	7	15	5	3	8
5	198	185	383	157	146	303	41	39	80	5	8	13	2	4	6	8	3	11	19	23	42	1	7	8
10	259	210	469	222	182	404	37	28	65	7	9	16	2	1	3	5	7	12	16	8	24	3	7	10
15	301	270	571	270	245	515	31	25	56	7	5	12	3	3	6	7	1	8	10	8	18	8	4	12
20	310	311	621	267	267	534	43	44	87	10	6	16	1	2	3	13	6	19	14	22	36	8	5	13
25	321	284	605	260	214	474	61	70	131	12	15	27	6	5	11	9	5	14	33	40	73	5	1	6
30	314	295	609	238	225	463	76	70	146	14	12	26	6	11	17	12	11	23	33	33	66	3	11	14
35	291	316	607	211	212	423	80	104	184	19	29	48	12	7	19	14	14	28	30	50	80	4	5	9

EDAD	Total			Españoles			Extranjeros			Comunitarios			Resto Europa			África			América			Asia	
	H	M	T	H	M	T	H	M	T	H	M	T	H	M	T	H	M	T	H	M	T	H	M
35	3,9%	3,3%	7,2%	2,3%	1,9%	4,3%	1,5%	1,4%	3,0%	0,4%	0,4%	0,8%	0,2%	0,2%	0,4%	0,2%	0,2%	0,4%	0,6%	0,6%	1,2%	0,1%	0,1%
40	4,2%	3,8%	8,0%	2,7%	2,5%	5,2%	1,5%	1,3%	2,8%	0,4%	0,3%	0,7%	0,1%	0,2%	0,3%	0,4%	0,2%	0,6%	0,6%	0,6%	1,2%	0,0%	0,1%
45	3,8%	3,9%	7,7%	2,6%	2,8%	5,4%	1,2%	1,1%	2,3%	0,4%	0,3%	0,6%	0,1%	0,2%	0,3%	0,2%	0,1%	0,3%	0,4%	0,5%	0,9%	0,0%	0,1%
50	3,9%	3,7%	7,6%	2,8%	2,9%	5,7%	1,1%	0,8%	1,9%	0,2%	0,2%	0,5%	0,1%	0,1%	0,3%	0,3%	0,1%	0,4%	0,3%	0,3%	0,6%	0,1%	0,1%
55	3,3%	3,7%	7,0%	2,7%	3,2%	5,9%	0,6%	0,5%	1,1%	0,1%	0,1%	0,3%	0,1%	0,1%	0,2%	0,1%	0,1%	0,2%	0,2%	0,2%	0,4%	0,0%	0,0%
60	2,7%	3,5%	6,2%	2,3%	2,9%	5,2%	0,4%	0,5%	1,0%	0,2%	0,1%	0,3%	0,0%	0,1%	0,1%	0,1%	0,1%	0,1%	0,1%	0,3%	0,4%	0,0%	0,0%
65	2,3%	3,2%	5,6%	2,0%	2,7%	4,8%	0,3%	0,5%	0,8%	0,1%	0,1%	0,2%	0,1%	0,1%	0,2%	0,0%	0,0%	0,1%	0,1%	0,2%	0,3%	0,0%	0,0%
70	2,4%	3,2%	5,6%	2,2%	2,9%	5,1%	0,2%	0,3%	0,5%	0,1%	0,1%	0,1%	0,0%	0,1%	0,1%	0,0%	0,0%	0,1%	0,0%	0,1%	0,2%	0,0%	0,0%
75	1,9%	2,7%	4,7%	1,8%	2,6%	4,5%	0,1%	0,1%	0,2%	0,1%	0,0%	0,1%	0,0%	0,0%	0,0%	0,0%	0,0%	0,0%	0,0%	0,1%	0,1%	0,0%	0,0%
80	1,2%	2,1%	3,3%	1,1%	2,0%	3,1%	0,0%	0,1%	0,2%	0,0%	0,0%	0,0%	0,0%	0,0%	0,0%	0,0%	0,0%	0,0%	0,0%	0,1%	0,1%	0,0%	0,0%
85	0,9%	1,5%	2,5%	0,9%	1,5%	2,4%	0,1%	0,0%	0,1%	0,0%	0,0%	0,0%	0,0%	0,0%	0,0%	0,0%	0,0%	0,0%	0,0%	0,0%	0,1%	0,0%	0,0%
90	0,3%	0,9%	1,2%	0,3%	0,9%	1,2%	0,0%	0,0%	0,0%	0,0%	0,0%	0,0%	0,0%	0,0%	0,0%	0,0%	0,0%	0,0%	0,0%	0,0%	0,0%	0,0%	0,0%
95	0,1%	0,3%	0,3%	0,1%	0,2%	0,3%	0,0%	0,0%	0,0%	0,0%	0,0%	0,0%	0,0%	0,0%	0,0%	0,0%	0,0%	0,0%	0,0%	0,0%	0,0%	0,0%	0,0%
100	0,0%	0,1%	0,1%	0,0%	0,1%	0,1%	0,0%	0,0%	0,0%	0,0%	0,0%	0,0%	0,0%	0,0%	0,0%	0,0%	0,0%	0,0%	0,0%	0,0%	0,0%	0,0%	0,0%
105	0,0%	0,0%	0,0%	0,0%	0,0%	0,0%	0,0%	0,0%	0,0%	0,0%	0,0%	0,0%	0,0%	0,0%	0,0%	0,0%	0,0%	0,0%	0,0%	0,0%	0,0%	0,0%	0,0%
110	0,0%	0,0%	0,0%	0,0%	0,0%	0,0%	0,0%	0,0%	0,0%	0,0%	0,0%	0,0%	0,0%	0,0%	0,0%	0,0%	0,0%	0,0%	0,0%	0,0%	0,0%	0,0%	0,0%
115	0,0%	0,0%	0,0%	0,0%	0,0%	0,0%	0,0%	0,0%	0,0%	0,0%	0,0%	0,0%	0,0%	0,0%	0,0%	0,0%	0,0%	0,0%	0,0%	0,0%	0,0%	0,0%	0,0%
	47,5%	52,5%	100,0%	35,1%	40,0%	75,1%	12,4%	12,5%	24,9%	2,9%	2,8%	5,7%	1,4%	2,0%	3,3%	2,6%	1,5%	4,0%	4,8%	5,5%	10,3%	0,7%	0,8%
ALTOZANO - CONDE LUMIARES																							
0	1,7%	1,3%	3,0%	1,4%	1,1%	2,5%	0,3%	0,2%	0,5%	0,1%	0,0%	0,1%	0,0%	0,0%	0,1%	0,0%	0,0%	0,1%	0,1%	0,1%	0,1%	0,0%	0,0%
5	1,9%	1,7%	3,6%	1,5%	1,4%	2,9%	0,4%	0,4%	0,8%	0,0%	0,1%	0,1%	0,0%	0,0%	0,1%	0,1%	0,0%	0,1%	0,2%	0,2%	0,4%	0,0%	0,1%
10	2,4%	2,0%	4,4%	2,1%	1,7%	3,8%	0,3%	0,3%	0,6%	0,1%	0,1%	0,2%	0,0%	0,0%	0,0%	0,0%	0,1%	0,1%	0,2%	0,1%	0,2%	0,0%	0,1%
15	2,8%	2,5%	5,4%	2,5%	2,3%	4,9%	0,3%	0,2%	0,5%	0,1%	0,0%	0,1%	0,0%	0,0%	0,1%	0,1%	0,0%	0,1%	0,1%	0,1%	0,2%	0,1%	0,0%
20	2,9%	2,9%	5,9%	2,5%	2,5%	5,0%	0,4%	0,4%	0,8%	0,1%	0,1%	0,2%	0,0%	0,0%	0,0%	0,1%	0,1%	0,2%	0,1%	0,2%	0,3%	0,1%	0,0%
25	3,0%	2,7%	5,7%	2,5%	2,0%	4,5%	0,6%	0,7%	1,2%	0,1%	0,1%	0,3%	0,1%	0,0%	0,1%	0,1%	0,0%	0,1%	0,3%	0,4%	0,7%	0,0%	0,0%
30	3,0%	2,8%	5,7%	2,2%	2,1%	4,4%	0,7%	0,7%	1,4%	0,1%	0,1%	0,2%	0,1%	0,1%	0,2%	0,1%	0,1%	0,2%	0,3%	0,3%	0,6%	0,0%	0,1%
35	2,7%	3,0%	5,7%	2,0%	2,0%	4,0%	0,8%	1,0%	1,7%	0,2%	0,3%	0,5%	0,1%	0,1%	0,2%	0,1%	0,1%	0,3%	0,3%	0,5%	0,8%	0,0%	0,0%



Altozano - Conde Lumiares



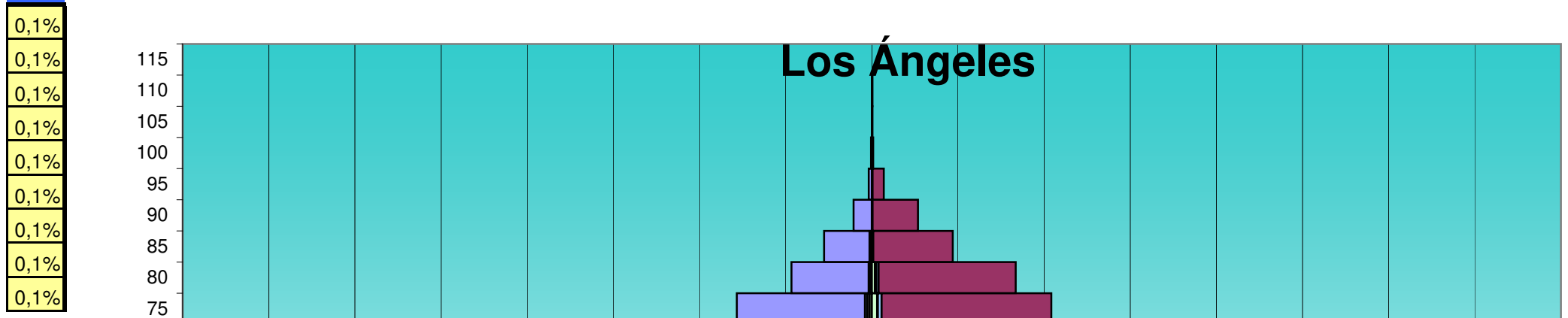
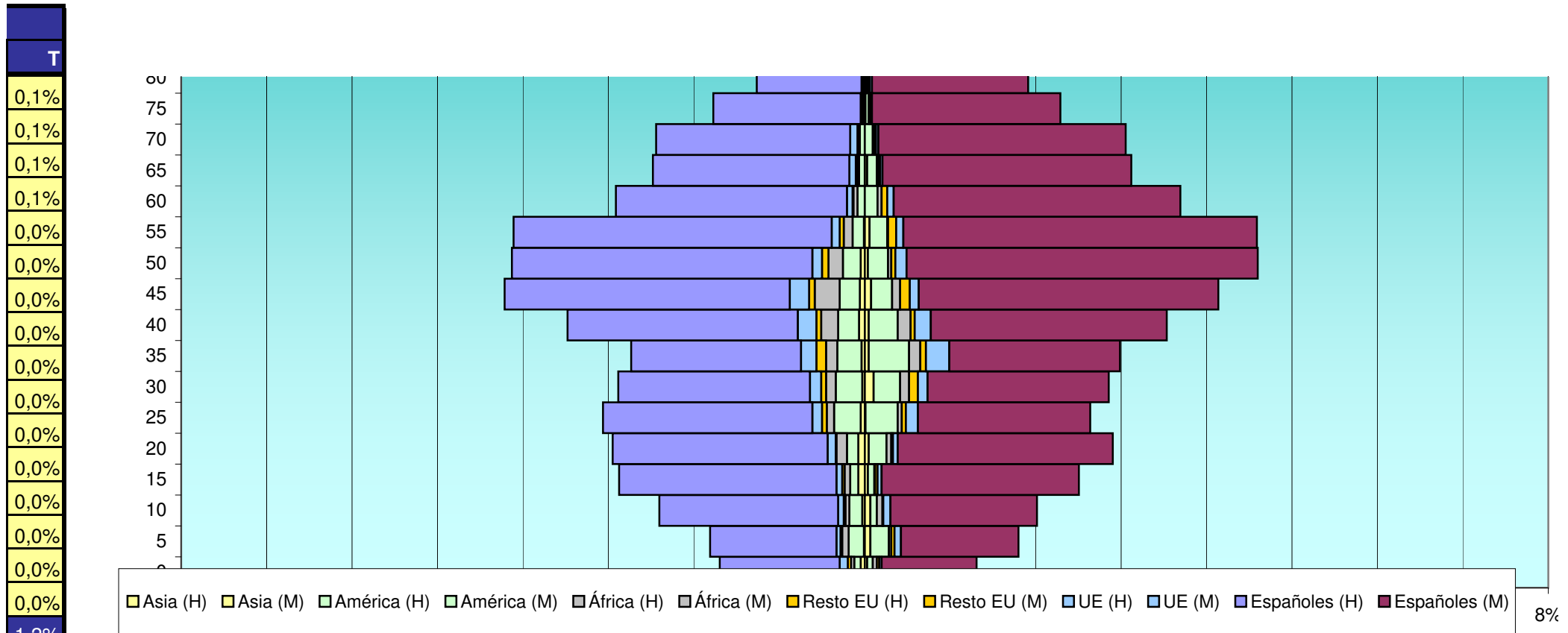



bles (M)
8%




Edad	Total			Españoles			Extranjeros			Comunitarios			Resto Europa			África			América			Asia		
	H	M	T	H	M	T	H	M	T	H	M	T	H	M	T	H	M	T	H	M	T	H	M	T
40	367	377	744	286	293	579	81	84	165	23	20	43	6	5	11	21	16	37	26	36	62	7	5	12
45	449	437	886	354	372	726	95	65	160	24	11	35	7	12	19	31	10	41	25	26	51	6	8	14
50	437	489	926	373	436	809	64	53	117	12	14	26	8	5	13	18	4	22	22	25	47	5	4	9
55	441	482	923	395	439	834	46	43	89	10	9	19	5	10	15	11	1	12	14	22	36	1	6	7
60	309	392	701	287	356	643	22	36	58	7	8	15	1	7	8	5	5	10	9	16	25	0	0	0
65	266	328	594	244	309	553	22	19	41	8	3	11	2	2	4	2	2	4	7	12	19	0	3	3
70	259	324	583	241	307	548	18	17	35	9	3	12	1	2	3	2	2	4	6	10	16	0	0	0
75	189	242	431	183	234	417	6	8	14	1	1	2	0	2	2	2	1	3	2	4	6	0	1	1
80	134	203	337	130	194	324	4	9	13	1	3	4	0	2	2	1	2	3	2	2	4	0	0	0
85	65	128	193	64	125	189	1	3	4	0	2	2	0	1	1	0	0	0	1	0	1	0	0	0
90	21	64	85	21	60	81	0	4	4	0	1	1	0	0	0	0	0	0	0	3	3	0	0	0
95	2	11	13	2	10	12	0	1	1	0	1	1	0	0	0	0	0	0	0	0	0	0	0	0
100	1	3	4	1	3	4	0	0	0	0	0	0	0	0	0	0	0	0	0	0	0	0	0	0
105	0	3	3	0	3	3	0	0	0	0	0	0	0	0	0	0	0	0	0	0	0	0	0	0
110	0	0	0	0	0	0	0	0	0	0	0	0	0	0	0	0	0	0	0	0	0	0	0	0
115	0	0	0	0	0	0	0	0	0	0	0	0	0	0	0	0	0	0	0	0	0	0	0	0
	5.112	5.495	10.607	4.355	4.750	9.105	757	745	1.502	179	163	342	66	84	150	165	95	260	277	347	624	56	70	126
LOS ANGELES																								
0	223	197	420	184	163	347	39	34	73	4	7	11	3	2	5	11	8	19	17	15	32	2	4	6
5	264	206	470	216	172	388	48	34	82	7	4	11	11	5	16	7	9	16	16	10	26	6	7	13
10	295	256	551	251	212	463	44	44	88	13	12	25	10	1	11	7	10	17	10	18	28	3	4	7
15	303	291	594	257	250	507	46	41	87	12	11	23	6	1	7	6	10	16	18	14	32	5	4	9
20	351	323	674	275	254	529	76	69	145	7	9	16	5	4	9	21	16	37	36	34	70	6	7	13
25	321	312	633	221	228	449	100	84	184	17	13	30	11	8	19	23	8	31	42	50	92	5	7	12
30	363	378	741	267	278	545	96	100	196	18	19	37	8	11	19	19	17	36	43	48	91	5	8	13
35	424	390	814	305	284	589	119	106	225	25	26	51	8	8	16	24	18	42	57	48	105	6	5	11
40	498	457	955	386	365	751	112	92	204	26	21	47	10	9	19	20	19	39	47	37	84	6	9	15

EDAD	Total			Españoles			Extranjeros			Comunitarios			Resto Europa			África			América			Asia	
	H	M	T	H	M	T	H	M	T	H	M	T	H	M	T	H	M	T	H	M	T	H	M
40	3,5%	3,6%	7,0%	2,7%	2,8%	5,5%	0,8%	0,8%	1,6%	0,2%	0,2%	0,4%	0,1%	0,0%	0,1%	0,2%	0,2%	0,3%	0,2%	0,3%	0,6%	0,1%	0,0%
45	4,2%	4,1%	8,4%	3,3%	3,5%	6,8%	0,9%	0,6%	1,5%	0,2%	0,1%	0,3%	0,1%	0,1%	0,2%	0,3%	0,1%	0,4%	0,2%	0,2%	0,5%	0,1%	0,1%
50	4,1%	4,6%	8,7%	3,5%	4,1%	7,6%	0,6%	0,5%	1,1%	0,1%	0,1%	0,2%	0,1%	0,0%	0,1%	0,2%	0,0%	0,2%	0,2%	0,2%	0,4%	0,0%	0,0%
55	4,2%	4,5%	8,7%	3,7%	4,1%	7,9%	0,4%	0,4%	0,8%	0,1%	0,1%	0,2%	0,0%	0,1%	0,1%	0,1%	0,0%	0,1%	0,1%	0,2%	0,3%	0,0%	0,1%
60	2,9%	3,7%	6,6%	2,7%	3,4%	6,1%	0,2%	0,3%	0,5%	0,1%	0,1%	0,1%	0,0%	0,1%	0,1%	0,0%	0,0%	0,1%	0,1%	0,2%	0,2%	0,0%	0,0%
65	2,5%	3,1%	5,6%	2,3%	2,9%	5,2%	0,2%	0,2%	0,4%	0,1%	0,0%	0,1%	0,0%	0,0%	0,0%	0,0%	0,0%	0,0%	0,1%	0,1%	0,2%	0,0%	0,0%
70	2,4%	3,1%	5,5%	2,3%	2,9%	5,2%	0,2%	0,2%	0,3%	0,1%	0,0%	0,1%	0,0%	0,0%	0,0%	0,0%	0,0%	0,0%	0,1%	0,1%	0,2%	0,0%	0,0%
75	1,8%	2,3%	4,1%	1,7%	2,2%	3,9%	0,1%	0,1%	0,1%	0,0%	0,0%	0,0%	0,0%	0,0%	0,0%	0,0%	0,0%	0,0%	0,0%	0,0%	0,1%	0,0%	0,0%
80	1,3%	1,9%	3,2%	1,2%	1,8%	3,1%	0,0%	0,1%	0,1%	0,0%	0,0%	0,0%	0,0%	0,0%	0,0%	0,0%	0,0%	0,0%	0,0%	0,0%	0,0%	0,0%	0,0%
85	0,6%	1,2%	1,8%	0,6%	1,2%	1,8%	0,0%	0,0%	0,0%	0,0%	0,0%	0,0%	0,0%	0,0%	0,0%	0,0%	0,0%	0,0%	0,0%	0,0%	0,0%	0,0%	0,0%
90	0,2%	0,6%	0,8%	0,2%	0,6%	0,8%	0,0%	0,0%	0,0%	0,0%	0,0%	0,0%	0,0%	0,0%	0,0%	0,0%	0,0%	0,0%	0,0%	0,0%	0,0%	0,0%	0,0%
95	0,0%	0,1%	0,1%	0,0%	0,1%	0,1%	0,0%	0,0%	0,0%	0,0%	0,0%	0,0%	0,0%	0,0%	0,0%	0,0%	0,0%	0,0%	0,0%	0,0%	0,0%	0,0%	0,0%
100	0,0%	0,0%	0,0%	0,0%	0,0%	0,0%	0,0%	0,0%	0,0%	0,0%	0,0%	0,0%	0,0%	0,0%	0,0%	0,0%	0,0%	0,0%	0,0%	0,0%	0,0%	0,0%	0,0%
105	0,0%	0,0%	0,0%	0,0%	0,0%	0,0%	0,0%	0,0%	0,0%	0,0%	0,0%	0,0%	0,0%	0,0%	0,0%	0,0%	0,0%	0,0%	0,0%	0,0%	0,0%	0,0%	0,0%
110	0,0%	0,0%	0,0%	0,0%	0,0%	0,0%	0,0%	0,0%	0,0%	0,0%	0,0%	0,0%	0,0%	0,0%	0,0%	0,0%	0,0%	0,0%	0,0%	0,0%	0,0%	0,0%	0,0%
115	0,0%	0,0%	0,0%	0,0%	0,0%	0,0%	0,0%	0,0%	0,0%	0,0%	0,0%	0,0%	0,0%	0,0%	0,0%	0,0%	0,0%	0,0%	0,0%	0,0%	0,0%	0,0%	0,0%
	48,2%	51,8%	100,0%	41,1%	44,8%	85,8%	7,1%	7,0%	14,2%	1,7%	1,5%	3,2%	0,6%	0,8%	1,4%	1,6%	0,9%	2,5%	2,6%	3,3%	5,9%	0,5%	0,7%
LOS ANGELES																							
0	2,0%	1,7%	3,7%	1,6%	1,4%	3,1%	0,3%	0,3%	0,6%	0,0%	0,1%	0,1%	0,0%	0,0%	0,0%	0,1%	0,1%	0,2%	0,1%	0,1%	0,3%	0,0%	0,0%
5	2,3%	1,8%	4,1%	1,9%	1,5%	3,4%	0,4%	0,3%	0,7%	0,1%	0,0%	0,1%	0,1%	0,0%	0,1%	0,1%	0,1%	0,1%	0,1%	0,1%	0,2%	0,1%	0,1%
10	2,6%	2,3%	4,8%	2,2%	1,9%	4,1%	0,4%	0,4%	0,8%	0,1%	0,1%	0,2%	0,1%	0,0%	0,1%	0,1%	0,1%	0,1%	0,1%	0,2%	0,2%	0,0%	0,0%
15	2,7%	2,6%	5,2%	2,3%	2,2%	4,5%	0,4%	0,4%	0,8%	0,1%	0,1%	0,2%	0,1%	0,0%	0,1%	0,1%	0,1%	0,1%	0,2%	0,1%	0,3%	0,0%	0,0%
20	3,1%	2,8%	5,9%	2,4%	2,2%	4,7%	0,7%	0,6%	1,3%	0,1%	0,1%	0,1%	0,0%	0,0%	0,1%	0,2%	0,1%	0,3%	0,3%	0,3%	0,6%	0,1%	0,1%
25	2,8%	2,7%	5,6%	1,9%	2,0%	4,0%	0,9%	0,7%	1,6%	0,1%	0,1%	0,3%	0,1%	0,1%	0,2%	0,2%	0,1%	0,3%	0,4%	0,4%	0,8%	0,0%	0,1%
30	3,2%	3,3%	6,5%	2,3%	2,4%	4,8%	0,8%	0,9%	1,7%	0,2%	0,2%	0,3%	0,1%	0,1%	0,2%	0,2%	0,1%	0,3%	0,4%	0,4%	0,8%	0,0%	0,1%
35	3,7%	3,4%	7,2%	2,7%	2,5%	5,2%	1,0%	0,9%	2,0%	0,2%	0,2%	0,4%	0,1%	0,1%	0,1%	0,2%	0,2%	0,4%	0,5%	0,4%	0,9%	0,1%	0,0%
40	4,4%	4,0%	8,4%	3,4%	3,2%	6,6%	1,0%	0,8%	1,8%	0,2%	0,2%	0,4%	0,1%	0,1%	0,2%	0,2%	0,2%	0,3%	0,4%	0,3%	0,7%	0,1%	0,1%



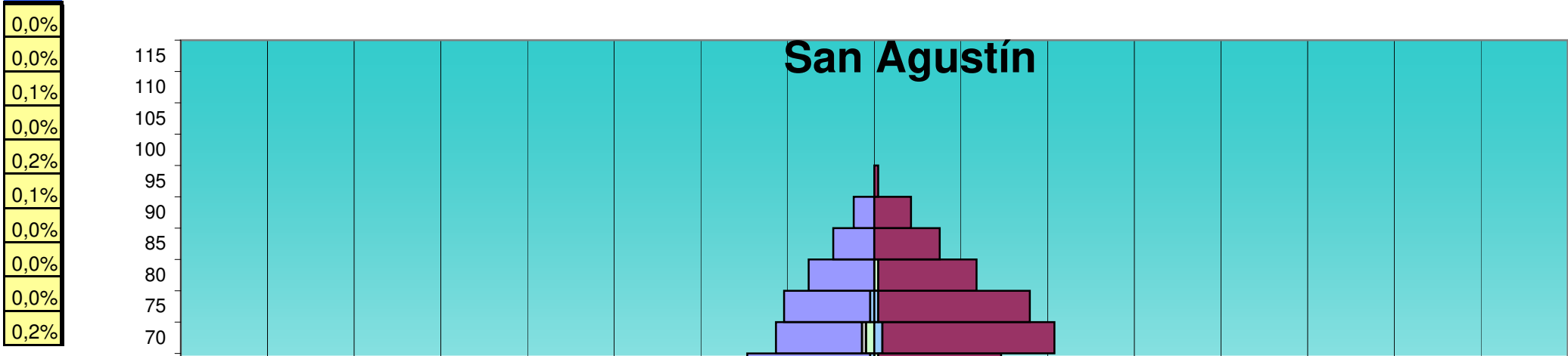
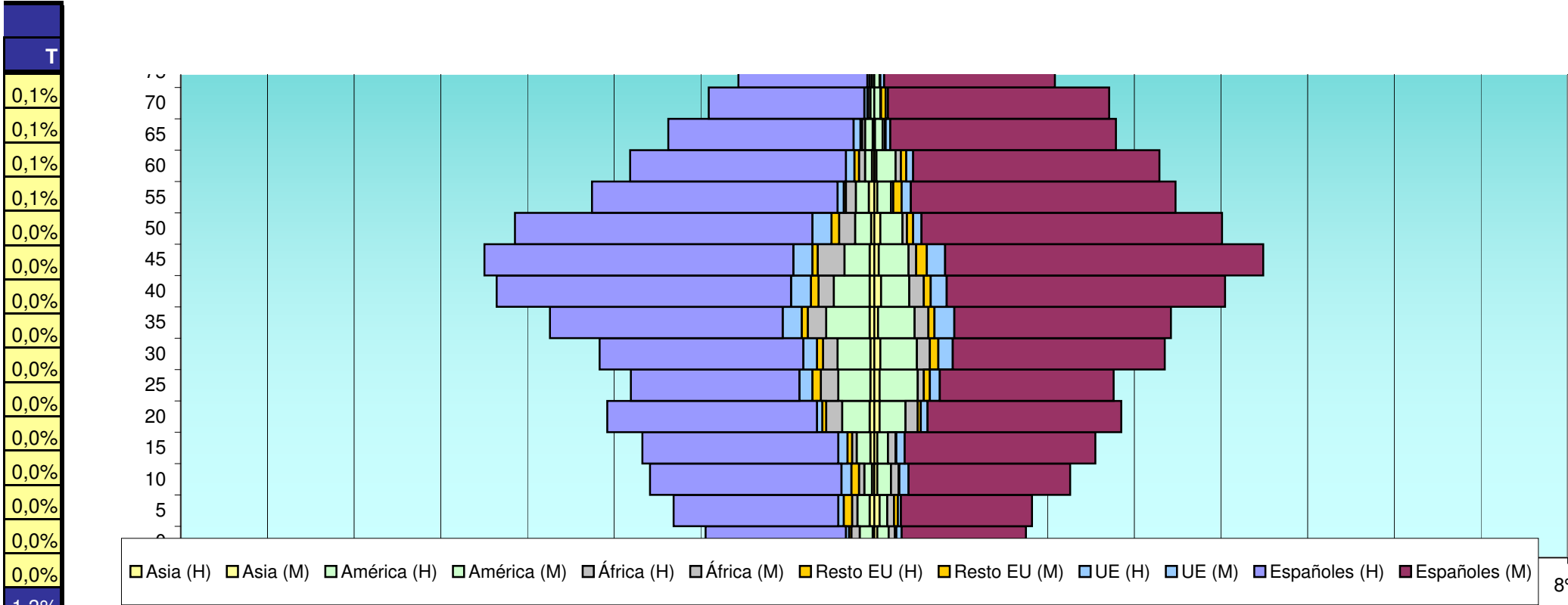




les (M)
8%



Edad	Total			Españoles			Extranjeros			Comunitarios			Resto Europa			África			América			Asia		
	H	M	T	H	M	T	H	M	T	H	M	T	H	M	T	H	M	T	H	M	T	H	M	T
45	511	510	1.021	405	417	822	106	93	199	25	24	49	7	14	21	35	10	45	33	39	72	6	6	12
50	475	452	927	390	394	784	85	58	143	25	11	36	10	8	18	21	6	27	21	29	50	4	8	12
55	367	398	765	322	347	669	45	51	96	8	12	20	3	11	14	13	3	16	17	18	35	7	4	11
60	320	374	694	283	323	606	37	51	88	11	9	20	6	7	13	8	7	15	9	25	34	3	3	6
65	269	318	587	243	296	539	26	22	48	9	6	15	2	1	3	4	3	7	10	10	20	2	1	3
70	217	308	525	204	290	494	13	18	31	4	3	7	1	6	7	3	1	4	5	8	13	0	0	0
75	178	237	415	169	224	393	9	13	22	3	5	8	0	0	0	3	1	4	3	7	10	0	0	0
80	106	190	296	102	181	283	4	9	13	2	3	5	1	1	2	0	1	1	1	4	5	0	0	0
85	62	108	170	60	105	165	2	3	5	1	0	1	0	0	0	0	0	0	1	2	3	1	0	1
90	24	61	85	24	60	84	0	1	1	0	1	1	0	0	0	0	0	0	0	0	0	0	0	0
95	4	16	20	4	15	19	0	1	1	0	0	0	0	0	0	0	0	0	0	1	1	0	0	0
100	1	2	3	1	2	3	0	0	0	0	0	0	0	0	0	0	0	0	0	0	0	0	0	0
105	0	1	1	0	1	1	0	0	0	0	0	0	0	0	0	0	0	0	0	0	0	0	0	0
110	0	1	1	0	1	1	0	0	0	0	0	0	0	0	0	0	0	0	0	0	0	0	0	0
115	0	0	0	0	0	0	0	0	0	0	0	0	0	0	0	0	0	0	0	0	0	0	0	0
	5.576	5.786	11.362	4.569	4.862	9.431	1.007	924	1.931	217	196	413	102	97	199	225	147	372	386	417	803	67	77	144
SAN AGUSTIN																								
0	48	59	107	46	57	103	2	2	4	0	1	1	0	0	0	2	0	2	0	1	1	0	0	0
5	55	59	114	52	57	109	3	2	5	1	0	1	0	2	2	2	0	2	0	0	0	0	0	0
10	66	67	133	58	64	122	8	3	11	4	0	4	0	0	0	2	1	3	1	1	2	1	1	2
15	79	58	137	72	57	129	7	1	8	2	1	3	1	0	1	2	0	2	2	0	2	0	0	0
20	62	65	127	54	59	113	8	6	14	1	2	3	0	0	0	2	0	2	2	2	4	2	3	5
25	43	53	96	36	44	80	7	9	16	1	1	2	0	0	0	1	0	1	3	7	10	1	2	3
30	60	77	137	50	67	117	10	10	20	3	1	4	2	1	3	2	2	4	3	6	9	0	0	0
35	84	80	164	74	70	144	10	10	20	3	3	6	0	5	5	3	1	4	4	1	5	0	0	0
40	77	94	171	71	84	155	6	10	16	4	2	6	0	0	0	2	2	4	0	5	5	1	0	1
45	113	109	222	100	94	194	13	15	28	4	8	12	2	1	3	4	1	5	1	3	4	2	2	4

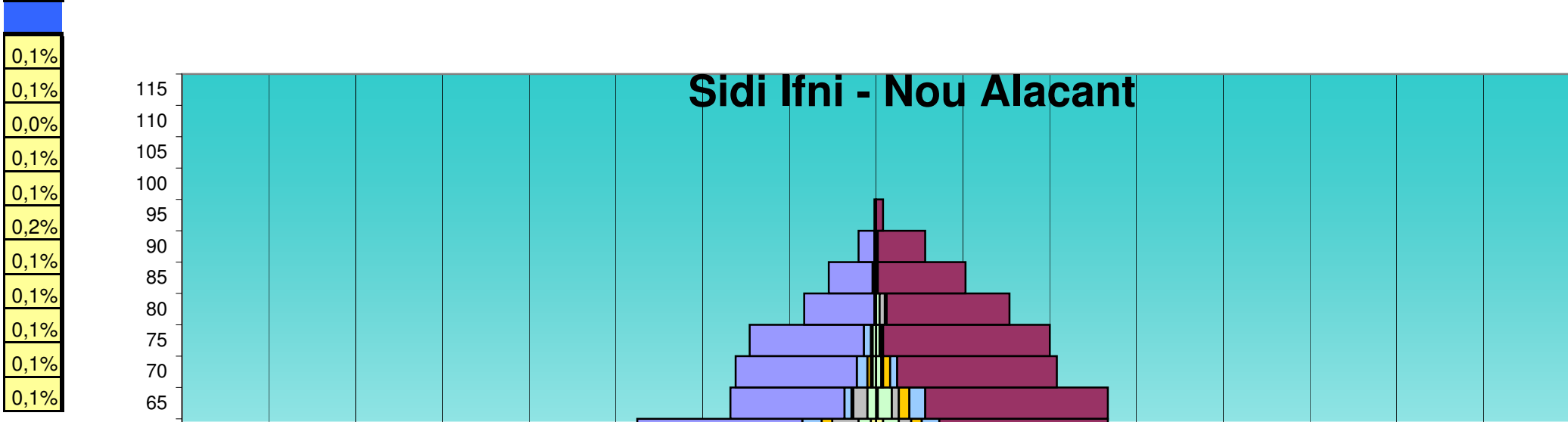
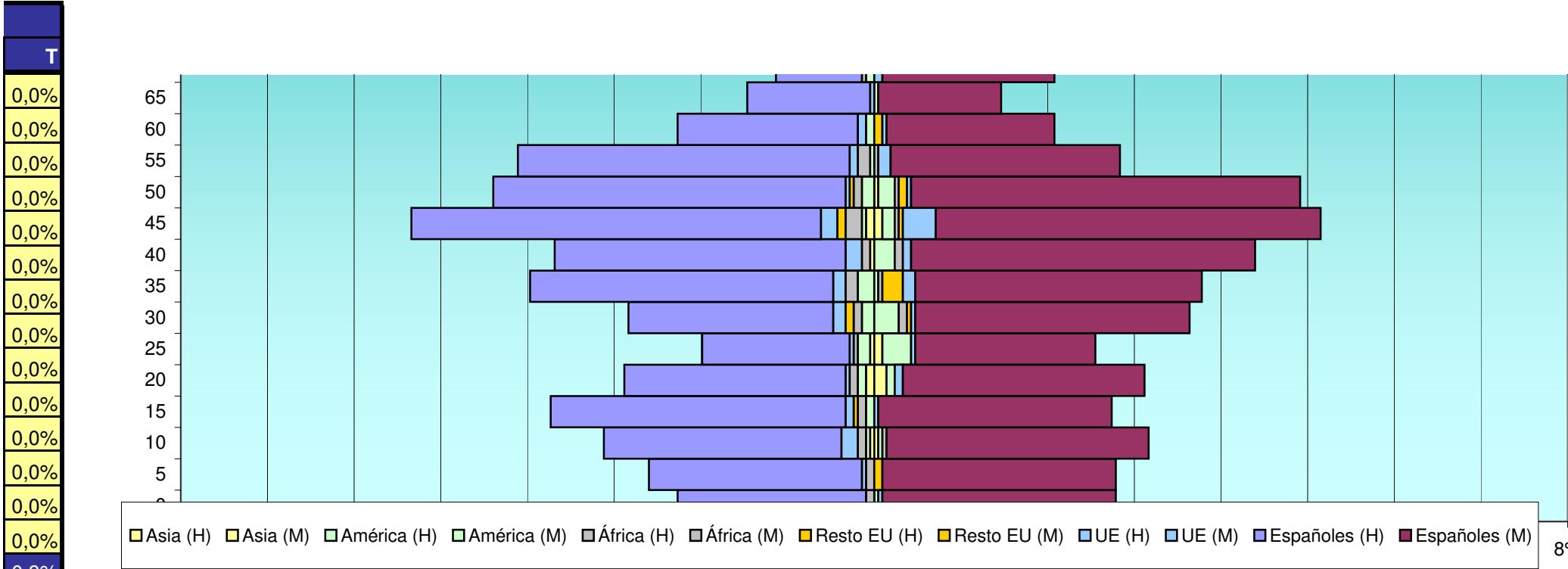
EDAD	Total			Españoles			Extranjeros			Comunitarios			Resto Europa			África			América			Asia	
	H	M	T	H	M	T	H	M	T	H	M	T	H	M	T	H	M	T	H	M	T	H	M
45	4,5%	4,5%	9,0%	3,6%	3,7%	7,2%	0,9%	0,8%	1,8%	0,2%	0,2%	0,4%	0,1%	0,1%	0,2%	0,3%	0,1%	0,4%	0,3%	0,3%	0,6%	0,1%	0,1%
50	4,2%	4,0%	8,2%	3,4%	3,5%	6,9%	0,7%	0,5%	1,3%	0,2%	0,1%	0,3%	0,1%	0,1%	0,2%	0,2%	0,1%	0,2%	0,2%	0,3%	0,4%	0,0%	0,1%
55	3,2%	3,5%	6,7%	2,8%	3,1%	5,9%	0,4%	0,4%	0,8%	0,1%	0,1%	0,2%	0,0%	0,1%	0,1%	0,1%	0,0%	0,1%	0,1%	0,2%	0,3%	0,1%	0,0%
60	2,8%	3,3%	6,1%	2,5%	2,8%	5,3%	0,3%	0,4%	0,8%	0,1%	0,1%	0,2%	0,1%	0,1%	0,1%	0,1%	0,1%	0,1%	0,1%	0,2%	0,3%	0,0%	0,0%
65	2,4%	2,8%	5,2%	2,1%	2,6%	4,7%	0,2%	0,2%	0,4%	0,1%	0,1%	0,1%	0,0%	0,0%	0,0%	0,0%	0,0%	0,1%	0,1%	0,1%	0,2%	0,0%	0,0%
70	1,9%	2,7%	4,6%	1,8%	2,6%	4,3%	0,1%	0,2%	0,3%	0,0%	0,0%	0,1%	0,0%	0,1%	0,1%	0,0%	0,0%	0,0%	0,0%	0,1%	0,1%	0,0%	0,0%
75	1,6%	2,1%	3,7%	1,5%	2,0%	3,5%	0,1%	0,1%	0,2%	0,0%	0,0%	0,1%	0,0%	0,0%	0,0%	0,0%	0,0%	0,0%	0,0%	0,1%	0,1%	0,0%	0,0%
80	0,9%	1,7%	2,6%	0,9%	1,6%	2,5%	0,0%	0,1%	0,1%	0,0%	0,0%	0,0%	0,0%	0,0%	0,0%	0,0%	0,0%	0,0%	0,0%	0,0%	0,0%	0,0%	0,0%
85	0,5%	1,0%	1,5%	0,5%	0,9%	1,5%	0,0%	0,0%	0,0%	0,0%	0,0%	0,0%	0,0%	0,0%	0,0%	0,0%	0,0%	0,0%	0,0%	0,0%	0,0%	0,0%	0,0%
90	0,2%	0,5%	0,7%	0,2%	0,5%	0,7%	0,0%	0,0%	0,0%	0,0%	0,0%	0,0%	0,0%	0,0%	0,0%	0,0%	0,0%	0,0%	0,0%	0,0%	0,0%	0,0%	0,0%
95	0,0%	0,1%	0,2%	0,0%	0,1%	0,2%	0,0%	0,0%	0,0%	0,0%	0,0%	0,0%	0,0%	0,0%	0,0%	0,0%	0,0%	0,0%	0,0%	0,0%	0,0%	0,0%	0,0%
100	0,0%	0,0%	0,0%	0,0%	0,0%	0,0%	0,0%	0,0%	0,0%	0,0%	0,0%	0,0%	0,0%	0,0%	0,0%	0,0%	0,0%	0,0%	0,0%	0,0%	0,0%	0,0%	0,0%
105	0,0%	0,0%	0,0%	0,0%	0,0%	0,0%	0,0%	0,0%	0,0%	0,0%	0,0%	0,0%	0,0%	0,0%	0,0%	0,0%	0,0%	0,0%	0,0%	0,0%	0,0%	0,0%	0,0%
110	0,0%	0,0%	0,0%	0,0%	0,0%	0,0%	0,0%	0,0%	0,0%	0,0%	0,0%	0,0%	0,0%	0,0%	0,0%	0,0%	0,0%	0,0%	0,0%	0,0%	0,0%	0,0%	0,0%
115	0,0%	0,0%	0,0%	0,0%	0,0%	0,0%	0,0%	0,0%	0,0%	0,0%	0,0%	0,0%	0,0%	0,0%	0,0%	0,0%	0,0%	0,0%	0,0%	0,0%	0,0%	0,0%	0,0%
	49,1%	50,9%	100,0%	40,2%	42,8%	83,0%	8,9%	8,1%	17,0%	1,9%	1,7%	3,6%	0,9%	0,9%	1,8%	2,0%	1,3%	3,3%	3,4%	3,7%	7,1%	0,6%	0,7%
SAN AGUSTIN																							
0	2,3%	2,8%	5,1%	2,2%	2,7%	4,9%	0,1%	0,1%	0,2%	0,0%	0,0%	0,0%	0,0%	0,0%	0,0%	0,1%	0,0%	0,1%	0,0%	0,0%	0,0%	0,0%	0,0%
5	2,6%	2,8%	5,4%	2,5%	2,7%	5,2%	0,1%	0,1%	0,2%	0,0%	0,0%	0,0%	0,0%	0,1%	0,1%	0,1%	0,0%	0,1%	0,0%	0,0%	0,0%	0,0%	0,0%
10	3,1%	3,2%	6,3%	2,7%	3,0%	5,8%	0,4%	0,1%	0,5%	0,2%	0,0%	0,2%	0,0%	0,0%	0,0%	0,1%	0,0%	0,1%	0,0%	0,0%	0,1%	0,0%	0,0%
15	3,7%	2,7%	6,5%	3,4%	2,7%	6,1%	0,3%	0,0%	0,4%	0,1%	0,0%	0,1%	0,0%	0,0%	0,0%	0,1%	0,0%	0,1%	0,1%	0,0%	0,1%	0,0%	0,0%
20	2,9%	3,1%	6,0%	2,6%	2,8%	5,3%	0,4%	0,3%	0,7%	0,0%	0,1%	0,1%	0,0%	0,0%	0,0%	0,1%	0,0%	0,1%	0,1%	0,1%	0,2%	0,1%	0,1%
25	2,0%	2,5%	4,5%	1,7%	2,1%	3,8%	0,3%	0,4%	0,8%	0,0%	0,0%	0,1%	0,0%	0,0%	0,0%	0,0%	0,0%	0,0%	0,1%	0,3%	0,5%	0,0%	0,1%
30	2,8%	3,6%	6,5%	2,4%	3,2%	5,5%	0,5%	0,5%	0,9%	0,1%	0,0%	0,2%	0,1%	0,0%	0,1%	0,1%	0,1%	0,2%	0,1%	0,3%	0,4%	0,0%	0,0%
35	4,0%	3,8%	7,8%	3,5%	3,3%	6,8%	0,5%	0,5%	0,9%	0,1%	0,1%	0,3%	0,0%	0,2%	0,2%	0,1%	0,0%	0,2%	0,2%	0,0%	0,2%	0,0%	0,0%
40	3,6%	4,4%	8,1%	3,4%	4,0%	7,3%	0,3%	0,5%	0,8%	0,2%	0,1%	0,3%	0,0%	0,0%	0,0%	0,1%	0,1%	0,2%	0,0%	0,2%	0,2%	0,0%	0,0%
45	5,3%	5,2%	10,5%	4,7%	4,4%	9,2%	0,6%	0,7%	1,3%	0,2%	0,4%	0,6%	0,1%	0,0%	0,1%	0,2%	0,0%	0,2%	0,0%	0,1%	0,2%	0,1%	0,1%






Edad	Total			Españoles			Extranjeros			Comunitarios			Resto Europa			África			América			Asia		
	H	M	T	H	M	T	H	M	T	H	M	T	H	M	T	H	M	T	H	M	T	H	M	T
50	94	103	197	86	95	181	8	8	16	1	1	2	1	2	3	2	1	3	3	4	7	0	1	1
55	87	60	147	81	56	137	6	4	10	2	3	5	0	0	0	3	1	4	1	0	1	0	0	0
60	48	44	92	44	41	85	4	3	7	2	1	3	0	2	2	0	0	0	2	0	2	0	0	0
65	31	31	62	30	30	60	1	1	2	1	0	1	0	0	0	0	0	0	0	1	1	0	0	0
70	24	44	68	21	42	63	3	2	5	0	2	2	0	0	0	1	0	1	2	0	2	0	0	0
75	22	38	60	21	37	58	1	1	2	1	1	2	0	0	0	0	0	0	0	0	0	0	0	0
80	16	25	41	16	24	40	0	1	1	0	0	0	0	0	0	0	0	0	0	1	1	0	0	0
85	10	16	26	10	16	26	0	0	0	0	0	0	0	0	0	0	0	0	0	0	0	0	0	0
90	5	9	14	5	9	14	0	0	0	0	0	0	0	0	0	0	0	0	0	0	0	0	0	0
95	0	1	1	0	1	1	0	0	0	0	0	0	0	0	0	0	0	0	0	0	0	0	0	0
100	0	0	0	0	0	0	0	0	0	0	0	0	0	0	0	0	0	0	0	0	0	0	0	0
105	0	0	0	0	0	0	0	0	0	0	0	0	0	0	0	0	0	0	0	0	0	0	0	0
110	0	0	0	0	0	0	0	0	0	0	0	0	0	0	0	0	0	0	0	0	0	0	0	0
115	0	0	0	0	0	0	0	0	0	0	0	0	0	0	0	0	0	0	0	0	0	0	0	0
	1.024	1.092	2.116	927	1.004	1.931	97	88	185	30	27	57	6	13	19	28	9	37	24	32	56	7	9	16
SIDI IFNI - NOU ALACANT																								
0	123	95	218	87	55	142	36	40	76	4	4	8	2	6	8	21	23	44	6	7	13	0	3	3
5	133	111	244	86	70	156	47	41	88	8	9	17	9	6	15	17	14	31	11	10	21	2	2	4
10	154	160	314	113	125	238	41	35	76	11	8	19	3	1	4	20	22	42	5	4	9	0	2	2
15	149	140	289	103	104	207	46	36	82	6	11	17	10	4	14	19	12	31	7	9	16	0	4	4
20	141	121	262	91	76	167	50	45	95	11	4	15	1	5	6	25	13	38	11	21	32	2	2	4
25	140	141	281	83	70	153	57	71	128	8	14	22	5	7	12	24	18	42	18	25	43	7	2	9
30	170	155	325	88	89	177	82	66	148	14	13	27	8	9	17	35	15	50	21	29	50	0	4	4
35	135	160	295	83	93	176	52	67	119	7	18	25	3	3	6	18	24	42	20	20	40	2	4	6
40	238	211	449	143	121	264	95	90	185	20	14	34	4	17	21	49	38	87	18	20	38	1	4	5
45	247	201	448	153	144	297	94	57	151	23	18	41	7	7	14	43	19	62	19	10	29	3	2	5
50	227	202	429	144	127	271	83	75	158	24	25	49	7	8	15	39	24	63	10	15	25	3	3	6

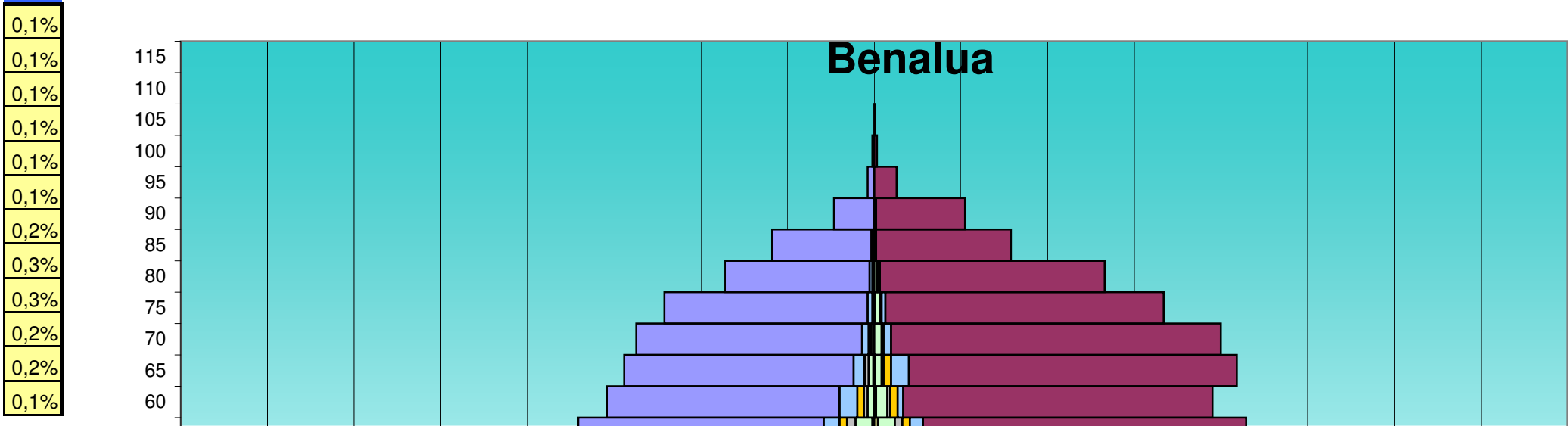
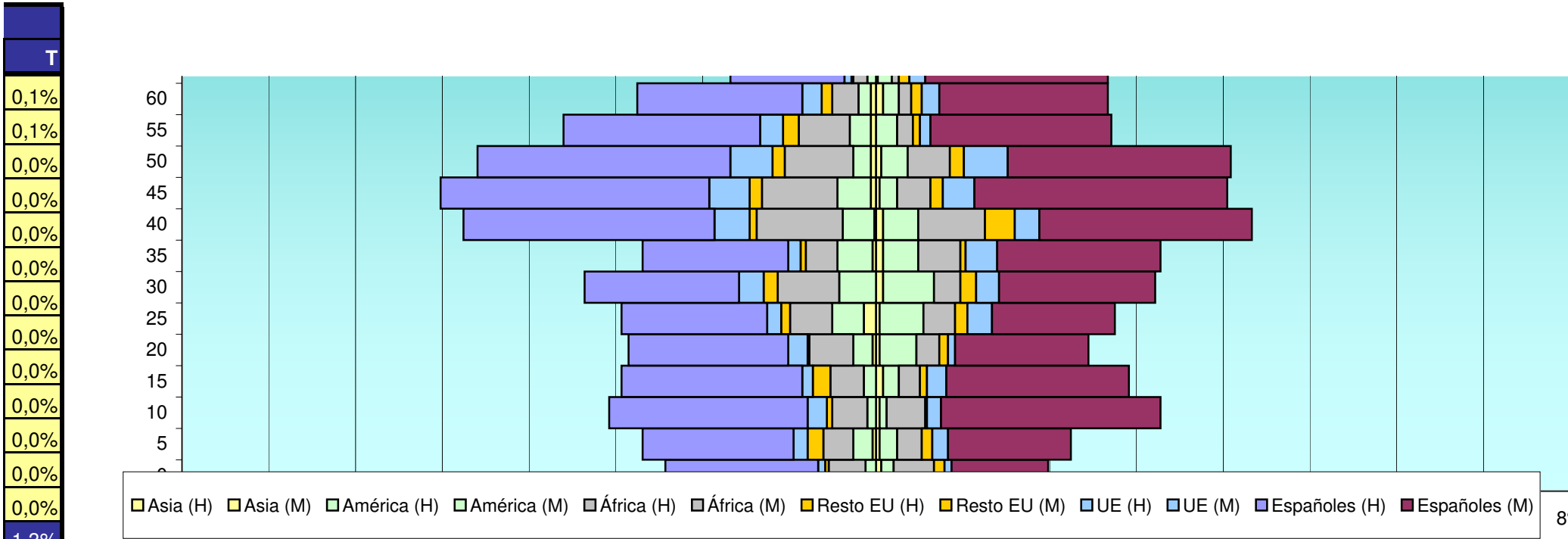
EDAD	Total			Españoles			Extranjeros			Comunitarios			Resto Europa			África			América			Asia	
	H	M	T	H	M	T	H	M	T	H	M	T	H	M	T	H	M	T	H	M	T	H	M
50	4,4%	4,9%	9,3%	4,1%	4,5%	8,6%	0,4%	0,4%	0,8%	0,0%	0,0%	0,1%	0,0%	0,1%	0,1%	0,1%	0,0%	0,1%	0,1%	0,2%	0,3%	0,0%	0,0%
55	4,1%	2,8%	6,9%	3,8%	2,6%	6,5%	0,3%	0,2%	0,5%	0,1%	0,1%	0,2%	0,0%	0,0%	0,0%	0,1%	0,0%	0,2%	0,0%	0,0%	0,0%	0,0%	0,0%
60	2,3%	2,1%	4,3%	2,1%	1,9%	4,0%	0,2%	0,1%	0,3%	0,1%	0,0%	0,1%	0,0%	0,1%	0,1%	0,0%	0,0%	0,0%	0,1%	0,0%	0,1%	0,0%	0,0%
65	1,5%	1,5%	2,9%	1,4%	1,4%	2,8%	0,0%	0,0%	0,1%	0,0%	0,0%	0,0%	0,0%	0,0%	0,0%	0,0%	0,0%	0,0%	0,0%	0,0%	0,0%	0,0%	0,0%
70	1,1%	2,1%	3,2%	1,0%	2,0%	3,0%	0,1%	0,1%	0,2%	0,0%	0,1%	0,1%	0,0%	0,0%	0,0%	0,0%	0,0%	0,0%	0,1%	0,0%	0,1%	0,0%	0,0%
75	1,0%	1,8%	2,8%	1,0%	1,7%	2,7%	0,0%	0,0%	0,1%	0,0%	0,0%	0,1%	0,0%	0,0%	0,0%	0,0%	0,0%	0,0%	0,0%	0,0%	0,0%	0,0%	0,0%
80	0,8%	1,2%	1,9%	0,8%	1,1%	1,9%	0,0%	0,0%	0,0%	0,0%	0,0%	0,0%	0,0%	0,0%	0,0%	0,0%	0,0%	0,0%	0,0%	0,0%	0,0%	0,0%	0,0%
85	0,5%	0,8%	1,2%	0,5%	0,8%	1,2%	0,0%	0,0%	0,0%	0,0%	0,0%	0,0%	0,0%	0,0%	0,0%	0,0%	0,0%	0,0%	0,0%	0,0%	0,0%	0,0%	0,0%
90	0,2%	0,4%	0,7%	0,2%	0,4%	0,7%	0,0%	0,0%	0,0%	0,0%	0,0%	0,0%	0,0%	0,0%	0,0%	0,0%	0,0%	0,0%	0,0%	0,0%	0,0%	0,0%	0,0%
95	0,0%	0,0%	0,0%	0,0%	0,0%	0,0%	0,0%	0,0%	0,0%	0,0%	0,0%	0,0%	0,0%	0,0%	0,0%	0,0%	0,0%	0,0%	0,0%	0,0%	0,0%	0,0%	0,0%
100	0,0%	0,0%	0,0%	0,0%	0,0%	0,0%	0,0%	0,0%	0,0%	0,0%	0,0%	0,0%	0,0%	0,0%	0,0%	0,0%	0,0%	0,0%	0,0%	0,0%	0,0%	0,0%	0,0%
105	0,0%	0,0%	0,0%	0,0%	0,0%	0,0%	0,0%	0,0%	0,0%	0,0%	0,0%	0,0%	0,0%	0,0%	0,0%	0,0%	0,0%	0,0%	0,0%	0,0%	0,0%	0,0%	0,0%
110	0,0%	0,0%	0,0%	0,0%	0,0%	0,0%	0,0%	0,0%	0,0%	0,0%	0,0%	0,0%	0,0%	0,0%	0,0%	0,0%	0,0%	0,0%	0,0%	0,0%	0,0%	0,0%	0,0%
115	0,0%	0,0%	0,0%	0,0%	0,0%	0,0%	0,0%	0,0%	0,0%	0,0%	0,0%	0,0%	0,0%	0,0%	0,0%	0,0%	0,0%	0,0%	0,0%	0,0%	0,0%	0,0%	0,0%
	48,4%	51,6%	100,0%	43,8%	47,4%	91,3%	4,6%	4,2%	8,7%	1,4%	1,3%	2,7%	0,3%	0,6%	0,9%	1,3%	0,4%	1,7%	1,1%	1,5%	2,6%	0,3%	0,4%
SIDI IFNI - NOU ALACANT																							
0	2,5%	1,9%	4,4%	1,8%	1,1%	2,9%	0,7%	0,8%	1,5%	0,1%	0,1%	0,2%	0,0%	0,1%	0,2%	0,4%	0,5%	0,9%	0,1%	0,1%	0,3%	0,0%	0,1%
5	2,7%	2,2%	4,9%	1,7%	1,4%	3,2%	1,0%	0,8%	1,8%	0,2%	0,2%	0,3%	0,2%	0,1%	0,3%	0,3%	0,3%	0,6%	0,2%	0,2%	0,4%	0,0%	0,0%
10	3,1%	3,2%	6,4%	2,3%	2,5%	4,8%	0,8%	0,7%	1,5%	0,2%	0,2%	0,4%	0,1%	0,0%	0,1%	0,4%	0,4%	0,9%	0,1%	0,1%	0,2%	0,0%	0,0%
15	3,0%	2,8%	5,8%	2,1%	2,1%	4,2%	0,9%	0,7%	1,7%	0,1%	0,2%	0,3%	0,2%	0,1%	0,3%	0,4%	0,2%	0,6%	0,1%	0,2%	0,3%	0,0%	0,1%
20	2,9%	2,4%	5,3%	1,8%	1,5%	3,4%	1,0%	0,9%	1,9%	0,2%	0,1%	0,3%	0,0%	0,1%	0,1%	0,5%	0,3%	0,8%	0,2%	0,4%	0,6%	0,0%	0,0%
25	2,8%	2,9%	5,7%	1,7%	1,4%	3,1%	1,2%	1,4%	2,6%	0,2%	0,3%	0,4%	0,1%	0,1%	0,2%	0,5%	0,4%	0,9%	0,4%	0,5%	0,9%	0,1%	0,0%
30	3,4%	3,1%	6,6%	1,8%	1,8%	3,6%	1,7%	1,3%	3,0%	0,3%	0,3%	0,5%	0,2%	0,2%	0,3%	0,7%	0,3%	1,0%	0,4%	0,6%	1,0%	0,0%	0,1%
35	2,7%	3,2%	6,0%	1,7%	1,9%	3,6%	1,1%	1,4%	2,4%	0,1%	0,4%	0,5%	0,1%	0,1%	0,1%	0,4%	0,5%	0,9%	0,4%	0,4%	0,8%	0,0%	0,1%
40	4,8%	4,3%	9,1%	2,9%	2,4%	5,3%	1,9%	1,8%	3,7%	0,4%	0,3%	0,7%	0,1%	0,3%	0,4%	1,0%	0,8%	1,8%	0,4%	0,4%	0,8%	0,0%	0,1%
45	5,0%	4,1%	9,1%	3,1%	2,9%	6,0%	1,9%	1,2%	3,1%	0,5%	0,4%	0,8%	0,1%	0,1%	0,3%	0,9%	0,4%	1,3%	0,4%	0,2%	0,6%	0,1%	0,0%
50	4,6%	4,1%	8,7%	2,9%	2,6%	5,5%	1,7%	1,5%	3,2%	0,5%	0,5%	1,0%	0,1%	0,2%	0,3%	0,8%	0,5%	1,3%	0,2%	0,3%	0,5%	0,1%	0,1%







Edad	Total			Españoles			Extranjeros			Comunitarios			Resto Europa			África			América			Asia		
	H	M	T	H	M	T	H	M	T	H	M	T	H	M	T	H	M	T	H	M	T	H	M	T
55	175	137	312	112	103	215	63	34	97	13	6	19	9	4	13	29	9	38	12	12	24	3	0	3
60	137	131	268	94	96	190	43	35	78	11	10	21	6	6	12	15	7	22	7	9	16	3	4	7
65	84	131	215	65	104	169	19	27	46	4	9	13	1	6	7	8	4	12	5	8	13	0	1	1
70	80	103	183	69	91	160	11	12	23	6	4	10	2	4	6	1	1	2	2	3	5	0	0	0
75	72	99	171	65	95	160	7	4	11	4	1	5	0	1	1	1	0	1	2	2	4	0	0	0
80	41	76	117	40	70	110	1	6	7	0	1	1	1	0	1	0	3	3	0	2	2	0	0	0
85	26	52	78	25	50	75	1	2	3	0	0	0	0	0	0	1	0	1	0	1	1	1	0	1
90	10	28	38	9	27	36	1	1	2	1	1	2	0	0	0	0	0	0	0	0	0	0	0	0
95	1	4	5	1	4	5	0	0	0	0	0	0	0	0	0	0	0	0	0	0	0	0	0	0
100	0	0	0	0	0	0	0	0	0	0	0	0	0	0	0	0	0	0	0	0	0	0	0	0
105	0	0	0	0	0	0	0	0	0	0	0	0	0	0	0	0	0	0	0	0	0	0	0	0
110	0	0	0	0	0	0	0	0	0	0	0	0	0	0	0	0	0	0	0	0	0	0	0	0
115	0	0	0	0	0	0	0	0	0	0	0	0	0	0	0	0	0	0	0	0	0	0	0	0
	2.483	2.458	4.941	1.654	1.714	3.368	829	744	1.573	175	170	345	78	94	172	365	246	611	174	207	381	27	37	64
BENALUA																								
0	132	110	242	109	79	188	23	31	54	2	6	8	4	4	8	8	5	13	4	12	16	4	5	9
5	145	140	285	108	107	215	37	33	70	11	8	19	5	2	7	2	5	7	13	13	26	5	6	11
10	173	156	329	141	127	268	32	29	61	11	7	18	2	2	4	2	5	7	10	9	19	6	7	13
15	208	164	372	163	127	290	45	37	82	10	5	15	3	5	8	12	3	15	13	20	33	4	7	11
20	210	164	374	176	116	292	34	48	82	7	10	17	2	6	8	7	6	13	14	20	34	6	4	10
25	252	263	515	179	185	364	73	78	151	22	17	39	6	12	18	10	3	13	32	36	68	10	3	13
30	298	286	584	199	187	386	99	99	198	22	32	54	13	11	24	13	5	18	39	43	82	8	12	20
35	292	307	599	209	212	421	83	95	178	30	33	63	8	9	17	8	11	19	26	28	54	14	11	25
40	294	305	599	203	215	418	91	90	181	40	29	69	5	10	15	11	5	16	20	37	57	9	15	24
45	319	365	684	247	276	523	72	89	161	30	27	57	8	15	23	13	9	22	14	29	43	9	7	16
50	319	341	660	240	279	519	79	62	141	18	14	32	8	13	21	18	5	23	26	21	47	9	9	18
55	318	395	713	262	345	607	56	50	106	17	14	31	8	8	16	9	8	17	18	18	36	2	4	6

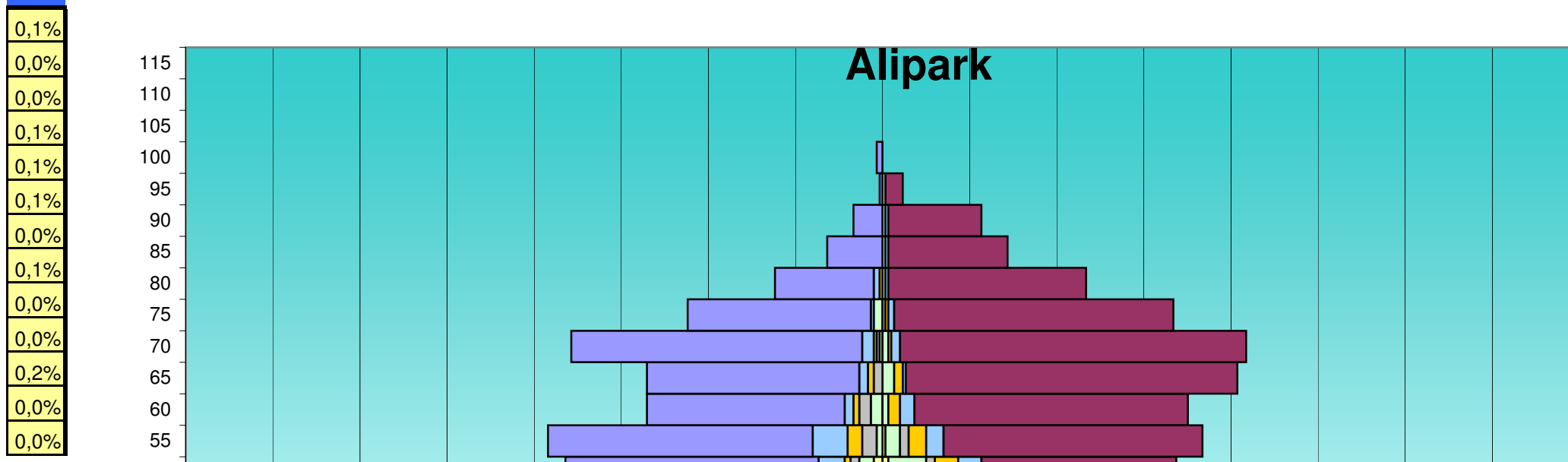
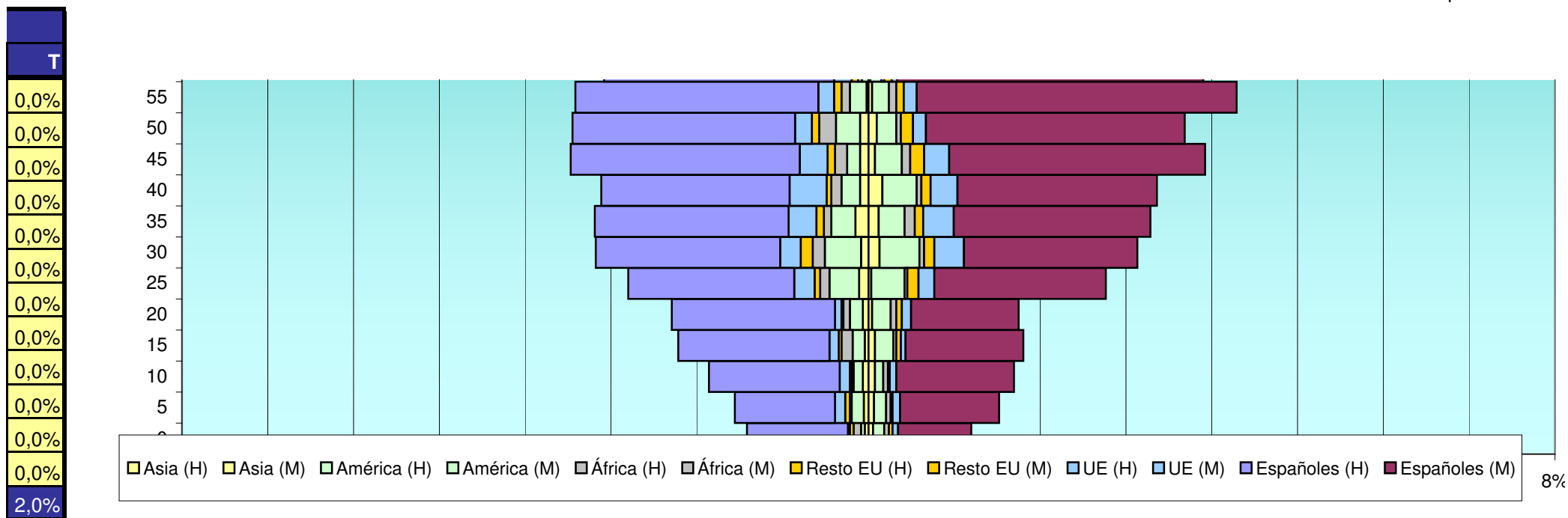
EDAD	Total			Españoles			Extranjeros			Comunitarios			Resto Europa			África			América			Asia	
	H	M	T	H	M	T	H	M	T	H	M	T	H	M	T	H	M	T	H	M	T	H	M
55	3,5%	2,8%	6,3%	2,3%	2,1%	4,4%	1,3%	0,7%	2,0%	0,3%	0,1%	0,4%	0,2%	0,1%	0,3%	0,6%	0,2%	0,8%	0,2%	0,2%	0,5%	0,1%	0,0%
60	2,8%	2,7%	5,4%	1,9%	1,9%	3,8%	0,9%	0,7%	1,6%	0,2%	0,2%	0,4%	0,1%	0,1%	0,2%	0,3%	0,1%	0,4%	0,1%	0,2%	0,3%	0,1%	0,1%
65	1,7%	2,7%	4,4%	1,3%	2,1%	3,4%	0,4%	0,5%	0,9%	0,1%	0,2%	0,3%	0,0%	0,1%	0,1%	0,2%	0,1%	0,2%	0,1%	0,2%	0,3%	0,0%	0,0%
70	1,6%	2,1%	3,7%	1,4%	1,8%	3,2%	0,2%	0,2%	0,5%	0,1%	0,1%	0,2%	0,0%	0,1%	0,1%	0,0%	0,0%	0,0%	0,0%	0,1%	0,1%	0,0%	0,0%
75	1,5%	2,0%	3,5%	1,3%	1,9%	3,2%	0,1%	0,1%	0,2%	0,1%	0,0%	0,1%	0,0%	0,0%	0,0%	0,0%	0,0%	0,0%	0,0%	0,0%	0,1%	0,0%	0,0%
80	0,8%	1,5%	2,4%	0,8%	1,4%	2,2%	0,0%	0,1%	0,1%	0,0%	0,0%	0,0%	0,0%	0,0%	0,0%	0,0%	0,1%	0,1%	0,0%	0,0%	0,0%	0,0%	0,0%
85	0,5%	1,1%	1,6%	0,5%	1,0%	1,5%	0,0%	0,0%	0,1%	0,0%	0,0%	0,0%	0,0%	0,0%	0,0%	0,0%	0,0%	0,0%	0,0%	0,0%	0,0%	0,0%	0,0%
90	0,2%	0,6%	0,8%	0,2%	0,5%	0,7%	0,0%	0,0%	0,0%	0,0%	0,0%	0,0%	0,0%	0,0%	0,0%	0,0%	0,0%	0,0%	0,0%	0,0%	0,0%	0,0%	0,0%
95	0,0%	0,1%	0,1%	0,0%	0,1%	0,1%	0,0%	0,0%	0,0%	0,0%	0,0%	0,0%	0,0%	0,0%	0,0%	0,0%	0,0%	0,0%	0,0%	0,0%	0,0%	0,0%	0,0%
100	0,0%	0,0%	0,0%	0,0%	0,0%	0,0%	0,0%	0,0%	0,0%	0,0%	0,0%	0,0%	0,0%	0,0%	0,0%	0,0%	0,0%	0,0%	0,0%	0,0%	0,0%	0,0%	0,0%
105	0,0%	0,0%	0,0%	0,0%	0,0%	0,0%	0,0%	0,0%	0,0%	0,0%	0,0%	0,0%	0,0%	0,0%	0,0%	0,0%	0,0%	0,0%	0,0%	0,0%	0,0%	0,0%	0,0%
110	0,0%	0,0%	0,0%	0,0%	0,0%	0,0%	0,0%	0,0%	0,0%	0,0%	0,0%	0,0%	0,0%	0,0%	0,0%	0,0%	0,0%	0,0%	0,0%	0,0%	0,0%	0,0%	0,0%
115	0,0%	0,0%	0,0%	0,0%	0,0%	0,0%	0,0%	0,0%	0,0%	0,0%	0,0%	0,0%	0,0%	0,0%	0,0%	0,0%	0,0%	0,0%	0,0%	0,0%	0,0%	0,0%	0,0%
	50,3%	49,7%	100,0%	33,5%	34,7%	68,2%	16,8%	15,1%	31,8%	3,5%	3,4%	7,0%	1,6%	1,9%	3,5%	7,4%	5,0%	12,4%	3,5%	4,2%	7,7%	0,5%	0,7%
BENALUA																							
0	1,4%	1,2%	2,6%	1,2%	0,9%	2,0%	0,2%	0,3%	0,6%	0,0%	0,1%	0,1%	0,0%	0,0%	0,1%	0,1%	0,1%	0,1%	0,0%	0,1%	0,2%	0,0%	0,1%
5	1,6%	1,5%	3,1%	1,2%	1,2%	2,3%	0,4%	0,4%	0,8%	0,1%	0,1%	0,2%	0,1%	0,0%	0,1%	0,0%	0,1%	0,1%	0,1%	0,1%	0,3%	0,1%	0,1%
10	1,9%	1,7%	3,6%	1,5%	1,4%	2,9%	0,3%	0,3%	0,7%	0,1%	0,1%	0,2%	0,0%	0,0%	0,0%	0,0%	0,1%	0,1%	0,1%	0,1%	0,2%	0,1%	0,1%
15	2,2%	1,8%	4,0%	1,8%	1,4%	3,1%	0,5%	0,4%	0,9%	0,1%	0,1%	0,2%	0,0%	0,1%	0,1%	0,1%	0,0%	0,2%	0,1%	0,2%	0,4%	0,0%	0,1%
20	2,3%	1,8%	4,0%	1,9%	1,3%	3,2%	0,4%	0,5%	0,9%	0,1%	0,1%	0,2%	0,0%	0,1%	0,1%	0,1%	0,1%	0,1%	0,2%	0,2%	0,4%	0,1%	0,0%
25	2,7%	2,8%	5,6%	1,9%	2,0%	3,9%	0,8%	0,8%	1,6%	0,2%	0,2%	0,4%	0,1%	0,1%	0,2%	0,1%	0,0%	0,1%	0,3%	0,4%	0,7%	0,1%	0,0%
30	3,2%	3,1%	6,3%	2,2%	2,0%	4,2%	1,1%	1,1%	2,1%	0,2%	0,3%	0,6%	0,1%	0,1%	0,3%	0,1%	0,1%	0,2%	0,4%	0,5%	0,9%	0,1%	0,1%
35	3,2%	3,3%	6,5%	2,3%	2,3%	4,6%	0,9%	1,0%	1,9%	0,3%	0,4%	0,7%	0,1%	0,1%	0,2%	0,1%	0,1%	0,2%	0,3%	0,3%	0,6%	0,2%	0,1%
40	3,2%	3,3%	6,5%	2,2%	2,3%	4,5%	1,0%	1,0%	2,0%	0,4%	0,3%	0,7%	0,1%	0,1%	0,2%	0,1%	0,1%	0,2%	0,2%	0,4%	0,6%	0,1%	0,2%
45	3,4%	3,9%	7,4%	2,7%	3,0%	5,7%	0,8%	1,0%	1,7%	0,3%	0,3%	0,6%	0,1%	0,2%	0,2%	0,1%	0,1%	0,2%	0,2%	0,3%	0,5%	0,1%	0,1%
50	3,4%	3,7%	7,1%	2,6%	3,0%	5,6%	0,9%	0,7%	1,5%	0,2%	0,2%	0,3%	0,1%	0,1%	0,2%	0,2%	0,1%	0,2%	0,3%	0,2%	0,5%	0,1%	0,1%
55	3,4%	4,3%	7,7%	2,8%	3,7%	6,6%	0,6%	0,5%	1,1%	0,2%	0,2%	0,3%	0,1%	0,1%	0,2%	0,1%	0,1%	0,2%	0,2%	0,2%	0,4%	0,0%	0,0%






Edad	Total			Españoles			Extranjeros			Comunitarios			Resto Europa			África			América			Asia		
	H	M	T	H	M	T	H	M	T	H	M	T	H	M	T	H	M	T	H	M	T	H	M	T
60	287	359	646	248	330	578	39	29	68	19	6	25	7	8	15	4	3	7	7	12	19	0	2	2
65	267	387	654	245	350	595	22	37	59	11	19	30	1	8	9	4	2	6	5	7	12	1	1	2
70	254	370	624	241	352	593	13	18	31	7	8	15	2	2	4	1	0	1	3	8	11	0	0	0
75	225	308	533	217	297	514	8	11	19	5	4	9	2	2	4	0	0	0	0	5	5	0	1	1
80	159	246	405	154	240	394	5	6	11	3	2	5	0	1	1	0	0	0	2	3	5	0	0	0
85	108	147	255	106	144	250	2	3	5	1	0	1	0	0	0	0	1	1	1	1	2	1	0	1
90	43	97	140	43	95	138	0	2	2	0	1	1	0	1	1	0	0	0	0	0	0	0	0	0
95	7	24	31	7	24	31	0	0	0	0	0	0	0	0	0	0	0	0	0	0	0	0	0	0
100	2	3	5	2	3	5	0	0	0	0	0	0	0	0	0	0	0	0	0	0	0	0	0	0
105	0	1	1	0	1	1	0	0	0	0	0	0	0	0	0	0	0	0	0	0	0	0	0	0
110	0	0	0	0	0	0	0	0	0	0	0	0	0	0	0	0	0	0	0	0	0	0	0	0
115	0	0	0	0	0	0	0	0	0	0	0	0	0	0	0	0	0	0	0	0	0	0	0	0
	4.312	4.938	9.250	3.499	4.091	7.590	813	847	1.660	266	242	508	84	119	203	122	76	198	247	322	569	88	94	182
ALIPARK																								
0	50	50	100	41	36	77	9	14	23	2	2	4	4	3	7	0	4	4	1	3	4	2	2	4
5	53	47	100	42	37	79	11	10	21	6	3	9	3	1	4	0	3	3	2	3	5	0	0	0
10	48	58	106	35	48	83	13	10	23	7	2	9	2	4	6	1	2	3	2	2	4	0	1	1
15	56	55	111	42	36	78	14	19	33	4	5	9	3	5	8	2	6	8	4	2	6	1	1	2
20	75	65	140	52	51	103	23	14	37	10	4	14	4	3	7	5	1	6	2	4	6	2	2	4
25	81	84	165	56	55	111	25	29	54	7	6	13	4	6	10	8	5	13	5	11	16	1	1	2
30	78	95	173	54	64	118	24	31	55	10	7	17	3	5	8	2	3	5	9	15	24	1	0	1
35	104	118	222	76	80	156	28	38	66	9	11	20	3	8	11	7	3	10	6	15	21	1	3	4
40	106	110	216	77	80	157	29	30	59	8	13	21	8	6	14	4	4	8	9	6	15	1	0	1
45	109	106	215	81	82	163	28	24	52	12	5	17	6	7	13	7	3	10	3	8	11	1	0	1
50	108	102	210	87	67	154	21	35	56	9	8	17	2	8	10	3	3	6	5	13	18	3	2	5
55	116	109	225	91	89	180	25	20	45	12	6	18	5	6	11	5	3	8	2	5	7	0	1	1
60	81	105	186	68	94	162	13	11	24	3	5	8	2	4	6	4	0	4	4	2	6	0	0	0

EDAD	Total			Españoles			Extranjeros			Comunitarios			Resto Europa			África			América			Asia	
	H	M	T	H	M	T	H	M	T	H	M	T	H	M	T	H	M	T	H	M	T	H	M
60	3,1%	3,9%	7,0%	2,7%	3,6%	6,2%	0,4%	0,3%	0,7%	0,2%	0,1%	0,3%	0,1%	0,1%	0,2%	0,0%	0,0%	0,1%	0,1%	0,1%	0,2%	0,0%	0,0%
65	2,9%	4,2%	7,1%	2,6%	3,8%	6,4%	0,2%	0,4%	0,6%	0,1%	0,2%	0,3%	0,0%	0,1%	0,1%	0,0%	0,0%	0,1%	0,1%	0,1%	0,1%	0,0%	0,0%
70	2,7%	4,0%	6,7%	2,6%	3,8%	6,4%	0,1%	0,2%	0,3%	0,1%	0,1%	0,2%	0,0%	0,0%	0,0%	0,0%	0,0%	0,0%	0,1%	0,1%	0,0%	0,0%	0,0%
75	2,4%	3,3%	5,8%	2,3%	3,2%	5,6%	0,1%	0,1%	0,2%	0,1%	0,0%	0,1%	0,0%	0,0%	0,0%	0,0%	0,0%	0,0%	0,1%	0,1%	0,0%	0,0%	0,0%
80	1,7%	2,7%	4,4%	1,7%	2,6%	4,3%	0,1%	0,1%	0,1%	0,0%	0,0%	0,1%	0,0%	0,0%	0,0%	0,0%	0,0%	0,0%	0,0%	0,1%	0,0%	0,0%	0,0%
85	1,2%	1,6%	2,8%	1,1%	1,6%	2,7%	0,0%	0,0%	0,1%	0,0%	0,0%	0,0%	0,0%	0,0%	0,0%	0,0%	0,0%	0,0%	0,0%	0,0%	0,0%	0,0%	0,0%
90	0,5%	1,0%	1,5%	0,5%	1,0%	1,5%	0,0%	0,0%	0,0%	0,0%	0,0%	0,0%	0,0%	0,0%	0,0%	0,0%	0,0%	0,0%	0,0%	0,0%	0,0%	0,0%	0,0%
95	0,1%	0,3%	0,3%	0,1%	0,3%	0,3%	0,0%	0,0%	0,0%	0,0%	0,0%	0,0%	0,0%	0,0%	0,0%	0,0%	0,0%	0,0%	0,0%	0,0%	0,0%	0,0%	0,0%
100	0,0%	0,0%	0,1%	0,0%	0,0%	0,1%	0,0%	0,0%	0,0%	0,0%	0,0%	0,0%	0,0%	0,0%	0,0%	0,0%	0,0%	0,0%	0,0%	0,0%	0,0%	0,0%	0,0%
105	0,0%	0,0%	0,0%	0,0%	0,0%	0,0%	0,0%	0,0%	0,0%	0,0%	0,0%	0,0%	0,0%	0,0%	0,0%	0,0%	0,0%	0,0%	0,0%	0,0%	0,0%	0,0%	0,0%
110	0,0%	0,0%	0,0%	0,0%	0,0%	0,0%	0,0%	0,0%	0,0%	0,0%	0,0%	0,0%	0,0%	0,0%	0,0%	0,0%	0,0%	0,0%	0,0%	0,0%	0,0%	0,0%	0,0%
115	0,0%	0,0%	0,0%	0,0%	0,0%	0,0%	0,0%	0,0%	0,0%	0,0%	0,0%	0,0%	0,0%	0,0%	0,0%	0,0%	0,0%	0,0%	0,0%	0,0%	0,0%	0,0%	0,0%
	46,6%	53,4%	100,0%	37,8%	44,2%	82,1%	8,8%	9,2%	17,9%	2,9%	2,6%	5,5%	0,9%	1,3%	2,2%	1,3%	0,8%	2,1%	2,7%	3,5%	6,2%	1,0%	1,0%
ALIPARK																							
0	1,7%	1,7%	3,3%	1,4%	1,2%	2,6%	0,3%	0,5%	0,8%	0,1%	0,1%	0,1%	0,1%	0,1%	0,2%	0,0%	0,1%	0,1%	0,0%	0,1%	0,1%	0,1%	0,1%
5	1,8%	1,6%	3,3%	1,4%	1,2%	2,6%	0,4%	0,3%	0,7%	0,2%	0,1%	0,3%	0,1%	0,0%	0,1%	0,0%	0,1%	0,1%	0,1%	0,1%	0,2%	0,0%	0,0%
10	1,6%	1,9%	3,5%	1,2%	1,6%	2,8%	0,4%	0,3%	0,8%	0,2%	0,1%	0,3%	0,1%	0,1%	0,2%	0,0%	0,1%	0,1%	0,1%	0,1%	0,0%	0,0%	0,0%
15	1,9%	1,8%	3,7%	1,4%	1,2%	2,6%	0,5%	0,6%	1,1%	0,1%	0,2%	0,3%	0,1%	0,2%	0,3%	0,1%	0,2%	0,3%	0,1%	0,1%	0,2%	0,0%	0,0%
20	2,5%	2,2%	4,7%	1,7%	1,7%	3,4%	0,8%	0,5%	1,2%	0,3%	0,1%	0,5%	0,1%	0,1%	0,2%	0,2%	0,0%	0,2%	0,1%	0,1%	0,2%	0,1%	0,1%
25	2,7%	2,8%	5,5%	1,9%	1,8%	3,7%	0,8%	1,0%	1,8%	0,2%	0,2%	0,4%	0,1%	0,2%	0,3%	0,3%	0,2%	0,4%	0,2%	0,4%	0,5%	0,0%	0,0%
30	2,6%	3,2%	5,8%	1,8%	2,1%	3,9%	0,8%	1,0%	1,8%	0,3%	0,2%	0,6%	0,1%	0,2%	0,3%	0,1%	0,1%	0,2%	0,3%	0,5%	0,8%	0,0%	0,0%
35	3,5%	3,9%	7,4%	2,5%	2,7%	5,2%	0,9%	1,3%	2,2%	0,3%	0,4%	0,7%	0,1%	0,3%	0,4%	0,2%	0,1%	0,3%	0,2%	0,5%	0,7%	0,0%	0,1%
40	3,5%	3,7%	7,2%	2,6%	2,7%	5,2%	1,0%	1,0%	2,0%	0,3%	0,4%	0,7%	0,3%	0,2%	0,5%	0,1%	0,1%	0,3%	0,3%	0,2%	0,5%	0,0%	0,0%
45	3,6%	3,5%	7,2%	2,7%	2,7%	5,4%	0,9%	0,8%	1,7%	0,4%	0,2%	0,6%	0,2%	0,2%	0,4%	0,2%	0,1%	0,3%	0,1%	0,3%	0,4%	0,0%	0,0%
50	3,6%	3,4%	7,0%	2,9%	2,2%	5,1%	0,7%	1,2%	1,9%	0,3%	0,3%	0,6%	0,1%	0,3%	0,3%	0,1%	0,1%	0,2%	0,2%	0,4%	0,6%	0,1%	0,1%
55	3,9%	3,6%	7,5%	3,0%	3,0%	6,0%	0,8%	0,7%	1,5%	0,4%	0,2%	0,6%	0,2%	0,2%	0,4%	0,2%	0,1%	0,3%	0,1%	0,2%	0,2%	0,0%	0,0%
60	2,7%	3,5%	6,2%	2,3%	3,1%	5,4%	0,4%	0,4%	0,8%	0,1%	0,2%	0,3%	0,1%	0,1%	0,2%	0,1%	0,0%	0,1%	0,1%	0,1%	0,2%	0,0%	0,0%



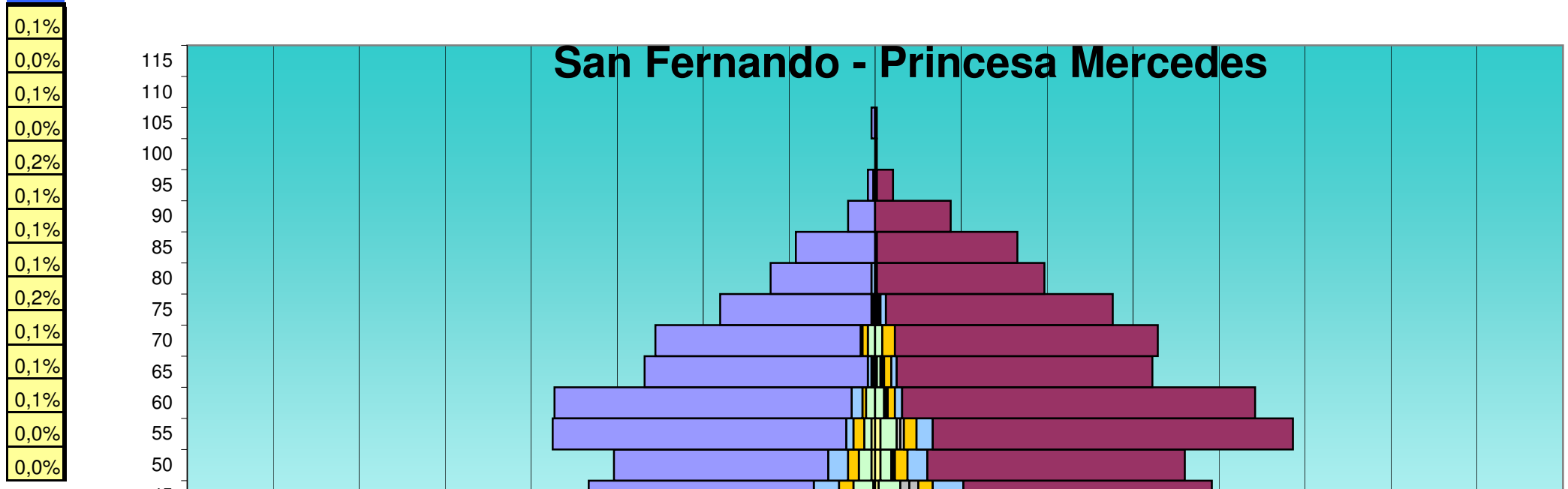
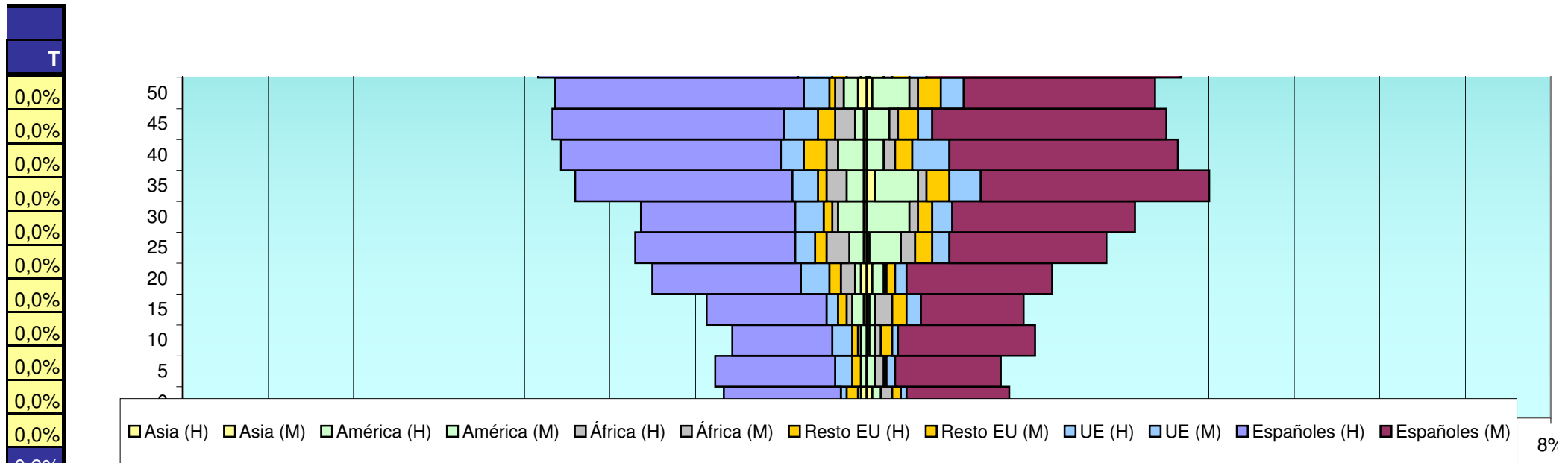




les (M) 8%



Edad	Total			Españoles			Extranjeros			Comunitarios			Resto Europa			África			América			Asia		
	H	M	T	H	M	T	H	M	T	H	M	T	H	M	T	H	M	T	H	M	T	H	M	T
65	81	122	203	73	114	187	8	8	16	3	1	4	2	3	5	3	0	3	0	4	4	0	0	0
70	107	125	232	100	119	219	7	6	13	4	3	7	1	1	2	1	0	1	1	2	3	0	0	0
75	67	100	167	63	96	159	4	4	8	1	2	3	0	1	1	0	1	1	3	0	3	0	0	0
80	37	70	107	34	68	102	3	2	5	2	1	3	1	0	1	0	0	0	0	1	1	0	0	0
85	19	43	62	19	41	60	0	2	2	0	1	1	0	0	0	0	0	0	0	1	1	0	0	0
90	10	34	44	10	32	42	0	2	2	0	1	1	0	0	0	0	0	0	0	1	1	0	0	0
95	1	7	8	1	6	7	0	1	1	0	0	0	0	0	0	0	0	0	0	1	1	0	0	0
100	2	0	2	2	0	2	0	0	0	0	0	0	0	0	0	0	0	0	0	0	0	0	0	0
105	0	0	0	0	0	0	0	0	0	0	0	0	0	0	0	0	0	0	0	0	0	0	0	0
110	0	0	0	0	0	0	0	0	0	0	0	0	0	0	0	0	0	0	0	0	0	0	0	0
115	0	0	0	0	0	0	0	0	0	0	0	0	0	0	0	0	0	0	0	0	0	0	0	0
	1.389	1.605	2.994	1.104	1.295	2.399	285	310	595	109	86	195	53	71	124	52	41	93	58	99	157	13	13	26
SAN FERNANDO - PRINCESA MERCEDES																								
0	75	63	138	64	50	114	11	13	24	1	3	4	2	1	3	2	1	3	4	5	9	3	2	5
5	78	91	169	62	66	128	16	25	41	0	6	6	4	4	8	5	3	8	7	11	18	1	0	1
10	105	99	204	79	82	161	26	17	43	9	4	13	3	6	9	6	1	7	7	2	9	4	1	5
15	100	102	202	86	84	170	14	18	32	0	8	8	4	2	6	3	2	5	5	6	11	0	2	2
20	116	110	226	95	77	172	21	33	54	5	4	9	3	6	9	3	2	5	6	16	22	5	4	9
25	138	148	286	109	111	220	29	37	66	6	9	15	7	3	10	3	1	4	10	20	30	4	3	7
30	148	173	321	110	136	246	38	37	75	10	10	20	4	3	7	5	4	9	15	19	34	1	4	5
35	145	156	301	108	111	219	37	45	82	11	14	25	4	11	15	4	7	11	14	12	26	1	4	5
40	172	157	329	131	114	245	41	43	84	14	10	24	8	11	19	5	4	9	11	12	23	6	3	9
45	163	181	344	125	138	263	38	43	81	14	17	31	8	8	16	3	5	8	11	12	23	1	2	3
50	153	170	323	119	143	262	34	27	61	11	11	22	6	7	13	7	1	8	7	6	13	2	3	5
55	182	229	411	163	200	363	19	29	48	4	9	13	6	7	13	2	2	4	4	9	13	2	3	5
60	181	210	391	165	196	361	16	14	30	6	4	10	2	4	6	3	1	4	5	5	10	0	0	0
65	130	152	282	124	142	266	6	10	16	2	3	5	1	4	5	1	1	2	1	2	3	0	1	1

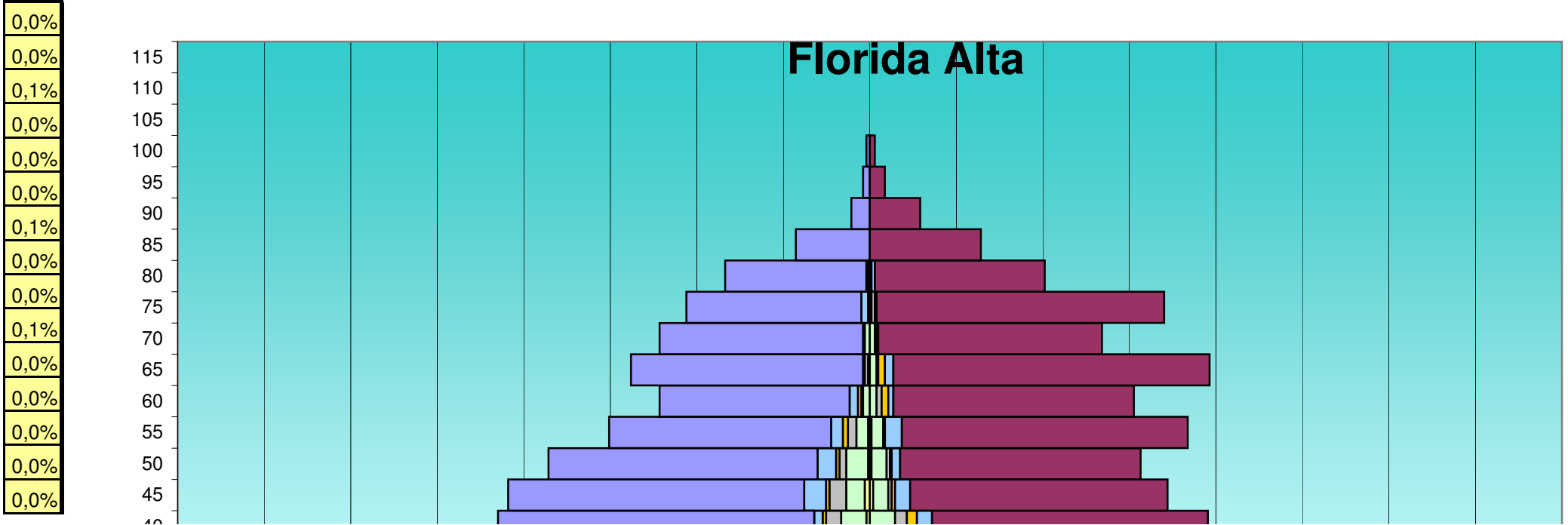
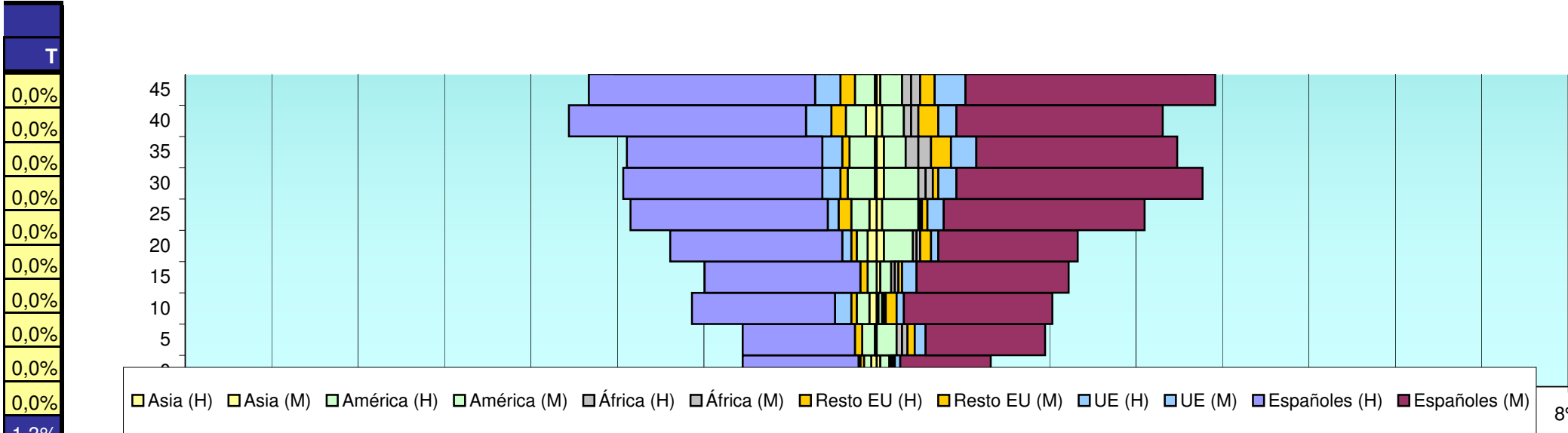
EDAD	Total			Españoles			Extranjeros			Comunitarios			Resto Europa			África			América			Asia	
	H	M	T	H	M	T	H	M	T	H	M	T	H	M	T	H	M	T	H	M	T	H	M
65	2,7%	4,1%	6,8%	2,4%	3,8%	6,2%	0,3%	0,3%	0,5%	0,1%	0,0%	0,1%	0,1%	0,1%	0,2%	0,1%	0,0%	0,1%	0,0%	0,1%	0,1%	0,0%	0,0%
70	3,6%	4,2%	7,7%	3,3%	4,0%	7,3%	0,2%	0,2%	0,4%	0,1%	0,1%	0,2%	0,0%	0,0%	0,1%	0,0%	0,0%	0,0%	0,0%	0,1%	0,1%	0,0%	0,0%
75	2,2%	3,3%	5,6%	2,1%	3,2%	5,3%	0,1%	0,1%	0,3%	0,0%	0,1%	0,1%	0,0%	0,0%	0,0%	0,0%	0,0%	0,0%	0,1%	0,0%	0,1%	0,0%	0,0%
80	1,2%	2,3%	3,6%	1,1%	2,3%	3,4%	0,1%	0,1%	0,2%	0,1%	0,0%	0,1%	0,0%	0,0%	0,0%	0,0%	0,0%	0,0%	0,0%	0,0%	0,0%	0,0%	0,0%
85	0,6%	1,4%	2,1%	0,6%	1,4%	2,0%	0,0%	0,1%	0,1%	0,0%	0,0%	0,0%	0,0%	0,0%	0,0%	0,0%	0,0%	0,0%	0,0%	0,0%	0,0%	0,0%	0,0%
90	0,3%	1,1%	1,5%	0,3%	1,1%	1,4%	0,0%	0,1%	0,1%	0,0%	0,0%	0,0%	0,0%	0,0%	0,0%	0,0%	0,0%	0,0%	0,0%	0,0%	0,0%	0,0%	0,0%
95	0,0%	0,2%	0,3%	0,0%	0,2%	0,2%	0,0%	0,0%	0,0%	0,0%	0,0%	0,0%	0,0%	0,0%	0,0%	0,0%	0,0%	0,0%	0,0%	0,0%	0,0%	0,0%	0,0%
100	0,1%	0,0%	0,1%	0,1%	0,0%	0,1%	0,0%	0,0%	0,0%	0,0%	0,0%	0,0%	0,0%	0,0%	0,0%	0,0%	0,0%	0,0%	0,0%	0,0%	0,0%	0,0%	0,0%
105	0,0%	0,0%	0,0%	0,0%	0,0%	0,0%	0,0%	0,0%	0,0%	0,0%	0,0%	0,0%	0,0%	0,0%	0,0%	0,0%	0,0%	0,0%	0,0%	0,0%	0,0%	0,0%	0,0%
110	0,0%	0,0%	0,0%	0,0%	0,0%	0,0%	0,0%	0,0%	0,0%	0,0%	0,0%	0,0%	0,0%	0,0%	0,0%	0,0%	0,0%	0,0%	0,0%	0,0%	0,0%	0,0%	0,0%
115	0,0%	0,0%	0,0%	0,0%	0,0%	0,0%	0,0%	0,0%	0,0%	0,0%	0,0%	0,0%	0,0%	0,0%	0,0%	0,0%	0,0%	0,0%	0,0%	0,0%	0,0%	0,0%	0,0%
	46,4%	53,6%	100,0%	36,9%	43,3%	80,1%	9,5%	10,4%	19,9%	3,6%	2,9%	6,5%	1,8%	2,4%	4,1%	1,7%	1,4%	3,1%	1,9%	3,3%	5,2%	0,4%	0,4%
SAN FERNANDO - PRINCESA MERCEDES																							
0	1,6%	1,3%	2,9%	1,3%	1,0%	2,4%	0,2%	0,3%	0,5%	0,0%	0,1%	0,1%	0,0%	0,0%	0,1%	0,0%	0,0%	0,1%	0,1%	0,1%	0,2%	0,1%	0,0%
5	1,6%	1,9%	3,5%	1,3%	1,4%	2,7%	0,3%	0,5%	0,9%	0,0%	0,1%	0,1%	0,1%	0,1%	0,2%	0,1%	0,1%	0,2%	0,1%	0,2%	0,4%	0,0%	0,0%
10	2,2%	2,1%	4,3%	1,7%	1,7%	3,4%	0,5%	0,4%	0,9%	0,2%	0,1%	0,3%	0,1%	0,1%	0,2%	0,1%	0,0%	0,1%	0,1%	0,0%	0,2%	0,1%	0,0%
15	2,1%	2,1%	4,2%	1,8%	1,8%	3,6%	0,3%	0,4%	0,7%	0,0%	0,2%	0,2%	0,1%	0,0%	0,1%	0,1%	0,0%	0,1%	0,1%	0,1%	0,2%	0,0%	0,0%
20	2,4%	2,3%	4,7%	2,0%	1,6%	3,6%	0,4%	0,7%	1,1%	0,1%	0,1%	0,2%	0,1%	0,1%	0,2%	0,1%	0,0%	0,1%	0,1%	0,3%	0,5%	0,1%	0,1%
25	2,9%	3,1%	6,0%	2,3%	2,3%	4,6%	0,6%	0,8%	1,4%	0,1%	0,2%	0,3%	0,1%	0,1%	0,2%	0,1%	0,0%	0,1%	0,2%	0,4%	0,6%	0,1%	0,1%
30	3,1%	3,6%	6,7%	2,3%	2,8%	5,2%	0,8%	0,8%	1,6%	0,2%	0,2%	0,4%	0,1%	0,1%	0,1%	0,1%	0,1%	0,2%	0,3%	0,4%	0,7%	0,0%	0,1%
35	3,0%	3,3%	6,3%	2,3%	2,3%	4,6%	0,8%	0,9%	1,7%	0,2%	0,3%	0,5%	0,1%	0,2%	0,3%	0,1%	0,1%	0,2%	0,3%	0,3%	0,5%	0,0%	0,1%
40	3,6%	3,3%	6,9%	2,7%	2,4%	5,1%	0,9%	0,9%	1,8%	0,3%	0,2%	0,5%	0,2%	0,2%	0,4%	0,1%	0,1%	0,2%	0,2%	0,3%	0,5%	0,1%	0,1%
45	3,4%	3,8%	7,2%	2,6%	2,9%	5,5%	0,8%	0,9%	1,7%	0,3%	0,4%	0,6%	0,2%	0,2%	0,3%	0,1%	0,1%	0,2%	0,2%	0,3%	0,5%	0,0%	0,0%
50	3,2%	3,6%	6,8%	2,5%	3,0%	5,5%	0,7%	0,6%	1,3%	0,2%	0,2%	0,5%	0,1%	0,1%	0,3%	0,1%	0,0%	0,2%	0,1%	0,1%	0,3%	0,0%	0,1%
55	3,8%	4,8%	8,6%	3,4%	4,2%	7,6%	0,4%	0,6%	1,0%	0,1%	0,2%	0,3%	0,1%	0,1%	0,3%	0,0%	0,0%	0,1%	0,1%	0,2%	0,3%	0,0%	0,1%
60	3,8%	4,4%	8,2%	3,5%	4,1%	7,6%	0,3%	0,3%	0,6%	0,1%	0,1%	0,2%	0,0%	0,1%	0,1%	0,1%	0,0%	0,1%	0,1%	0,1%	0,2%	0,0%	0,0%
65	2,7%	3,2%	5,9%	2,6%	3,0%	5,6%	0,1%	0,2%	0,3%	0,0%	0,1%	0,1%	0,0%	0,1%	0,1%	0,0%	0,0%	0,0%	0,0%	0,0%	0,1%	0,0%	0,0%






Edad	Total			Españoles			Extranjeros			Comunitarios			Resto Europa			África			América			Asia		
	H	M	T	H	M	T	H	M	T	H	M	T	H	M	T	H	M	T	H	M	T	H	M	T
70	122	157	279	114	146	260	8	11	19	1	0	1	3	7	10	0	0	0	4	4	8	0	0	0
75	86	131	217	84	126	210	2	5	7	1	3	4	0	0	0	0	1	1	1	1	2	0	0	0
80	58	94	152	56	93	149	2	1	3	2	1	3	0	0	0	0	0	0	0	0	0	0	0	0
85	44	79	123	44	78	122	0	1	1	0	0	0	0	0	0	0	0	0	0	1	1	0	0	0
90	15	42	57	15	42	57	0	0	0	0	0	0	0	0	0	0	0	0	0	0	0	0	0	0
95	4	10	14	3	9	12	1	1	2	0	1	1	0	0	0	0	0	0	1	0	1	0	0	0
100	0	1	1	0	1	1	0	0	0	0	0	0	0	0	0	0	0	0	0	0	0	0	0	0
105	2	1	3	2	1	3	0	0	0	0	0	0	0	0	0	0	0	0	0	0	0	0	0	0
110	0	0	0	0	0	0	0	0	0	0	0	0	0	0	0	0	0	0	0	0	0	0	0	0
115	0	0	0	0	0	0	0	0	0	0	0	0	0	0	0	0	0	0	0	0	0	0	0	0
	2.217	2.556	4.773	1.858	2.146	4.004	359	410	769	97	117	214	65	84	149	52	36	88	113	143	256	30	32	62
FLORIDA ALTA																								
0	92	77	169	69	66	135	23	11	34	2	2	4	3	0	3	12	6	18	5	3	8	0	1	1
5	101	107	208	79	83	162	22	24	46	2	3	5	4	5	9	8	9	17	7	6	13	1	1	2
10	163	89	252	132	77	209	31	12	43	4	2	6	4	0	4	6	3	9	15	6	21	1	2	3
15	118	115	233	96	100	196	22	15	37	5	4	9	2	0	2	5	3	8	10	8	18	0	0	0
20	142	107	249	122	92	214	20	15	35	3	1	4	2	0	2	3	2	5	11	11	22	1	1	2
25	123	148	271	89	115	204	34	33	67	3	8	11	2	3	5	7	6	13	22	16	38	0	0	0
30	188	176	364	152	130	282	36	46	82	8	8	16	1	5	6	10	6	16	14	25	39	2	3	5
35	186	168	354	140	129	269	46	39	85	13	8	21	6	4	10	8	10	18	18	16	34	1	1	2
40	219	203	422	188	164	352	31	39	70	5	9	14	2	6	8	9	7	16	15	15	30	2	0	2
45	214	178	392	176	153	329	38	25	63	13	9	22	2	2	4	10	2	12	11	9	20	3	2	5
50	191	161	352	160	143	303	31	18	49	11	5	16	2	1	3	4	2	6	13	9	22	1	1	2
55	155	189	344	132	170	302	23	19	42	7	10	17	3	1	4	5	0	5	7	7	14	1	1	2
60	125	157	282	113	143	256	12	14	26	5	3	8	2	4	6	1	3	4	4	4	8	0	0	0
65	142	202	344	138	188	326	4	14	18	1	5	6	0	4	4	2	1	3	1	4	5	0	0	0
70	125	138	263	121	133	254	4	5	9	1	1	2	0	1	1	0	0	0	3	3	6	0	0	0

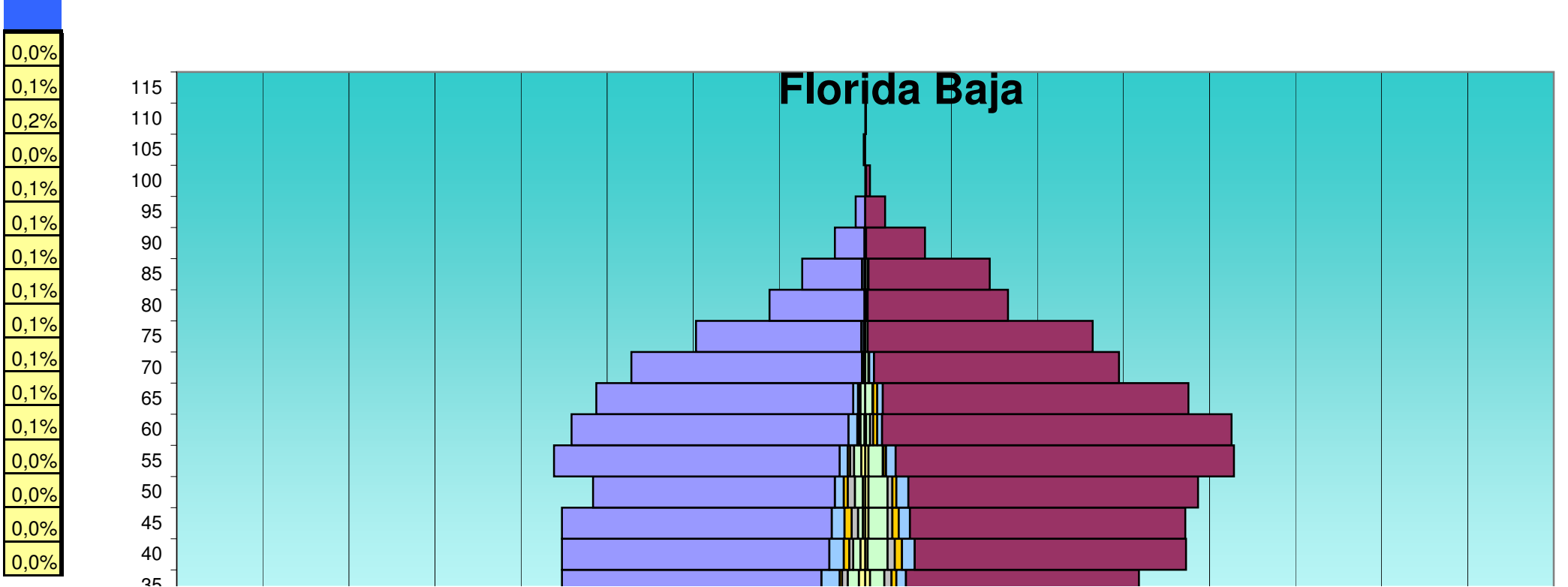
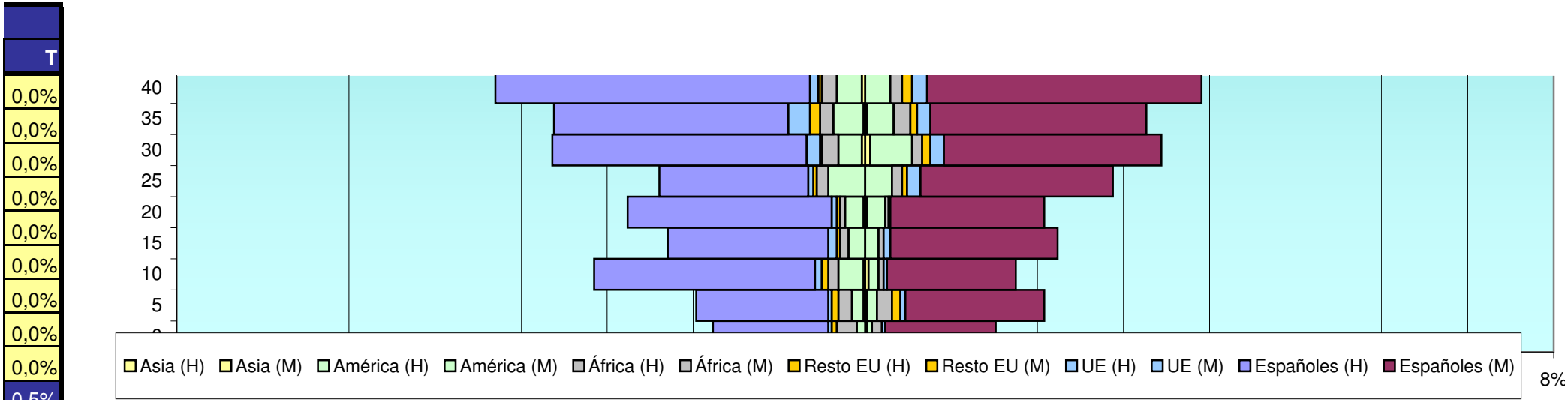
EDAD	Total			Españoles			Extranjeros			Comunitarios			Resto Europa			África			América			Asia	
	H	M	T	H	M	T	H	M	T	H	M	T	H	M	T	H	M	T	H	M	T	H	M
70	2,6%	3,3%	5,8%	2,4%	3,1%	5,4%	0,2%	0,2%	0,4%	0,0%	0,0%	0,0%	0,1%	0,1%	0,2%	0,0%	0,0%	0,0%	0,1%	0,1%	0,2%	0,0%	0,0%
75	1,8%	2,7%	4,5%	1,8%	2,6%	4,4%	0,0%	0,1%	0,1%	0,0%	0,1%	0,1%	0,0%	0,0%	0,0%	0,0%	0,0%	0,0%	0,0%	0,0%	0,0%	0,0%	0,0%
80	1,2%	2,0%	3,2%	1,2%	1,9%	3,1%	0,0%	0,0%	0,1%	0,0%	0,0%	0,1%	0,0%	0,0%	0,0%	0,0%	0,0%	0,0%	0,0%	0,0%	0,0%	0,0%	0,0%
85	0,9%	1,7%	2,6%	0,9%	1,6%	2,6%	0,0%	0,0%	0,0%	0,0%	0,0%	0,0%	0,0%	0,0%	0,0%	0,0%	0,0%	0,0%	0,0%	0,0%	0,0%	0,0%	0,0%
90	0,3%	0,9%	1,2%	0,3%	0,9%	1,2%	0,0%	0,0%	0,0%	0,0%	0,0%	0,0%	0,0%	0,0%	0,0%	0,0%	0,0%	0,0%	0,0%	0,0%	0,0%	0,0%	0,0%
95	0,1%	0,2%	0,3%	0,1%	0,2%	0,3%	0,0%	0,0%	0,0%	0,0%	0,0%	0,0%	0,0%	0,0%	0,0%	0,0%	0,0%	0,0%	0,0%	0,0%	0,0%	0,0%	0,0%
100	0,0%	0,0%	0,0%	0,0%	0,0%	0,0%	0,0%	0,0%	0,0%	0,0%	0,0%	0,0%	0,0%	0,0%	0,0%	0,0%	0,0%	0,0%	0,0%	0,0%	0,0%	0,0%	0,0%
105	0,0%	0,0%	0,1%	0,0%	0,0%	0,1%	0,0%	0,0%	0,0%	0,0%	0,0%	0,0%	0,0%	0,0%	0,0%	0,0%	0,0%	0,0%	0,0%	0,0%	0,0%	0,0%	0,0%
110	0,0%	0,0%	0,0%	0,0%	0,0%	0,0%	0,0%	0,0%	0,0%	0,0%	0,0%	0,0%	0,0%	0,0%	0,0%	0,0%	0,0%	0,0%	0,0%	0,0%	0,0%	0,0%	0,0%
115	0,0%	0,0%	0,0%	0,0%	0,0%	0,0%	0,0%	0,0%	0,0%	0,0%	0,0%	0,0%	0,0%	0,0%	0,0%	0,0%	0,0%	0,0%	0,0%	0,0%	0,0%	0,0%	0,0%
	46,4%	53,6%	100,0%	38,9%	45,0%	83,9%	7,5%	8,6%	16,1%	2,0%	2,5%	4,5%	1,4%	1,8%	3,1%	1,1%	0,8%	1,8%	2,4%	3,0%	5,4%	0,6%	0,7%
FLORIDA ALTA																							
0	1,8%	1,5%	3,3%	1,3%	1,3%	2,6%	0,4%	0,2%	0,7%	0,0%	0,0%	0,1%	0,1%	0,0%	0,1%	0,2%	0,1%	0,4%	0,1%	0,1%	0,2%	0,0%	0,0%
5	2,0%	2,1%	4,0%	1,5%	1,6%	3,2%	0,4%	0,5%	0,9%	0,0%	0,1%	0,1%	0,1%	0,1%	0,2%	0,2%	0,2%	0,3%	0,1%	0,1%	0,3%	0,0%	0,0%
10	3,2%	1,7%	4,9%	2,6%	1,5%	4,1%	0,6%	0,2%	0,8%	0,1%	0,0%	0,1%	0,1%	0,0%	0,1%	0,1%	0,1%	0,2%	0,3%	0,1%	0,4%	0,0%	0,0%
15	2,3%	2,2%	4,5%	1,9%	1,9%	3,8%	0,4%	0,3%	0,7%	0,1%	0,1%	0,2%	0,0%	0,0%	0,0%	0,1%	0,1%	0,2%	0,2%	0,2%	0,4%	0,0%	0,0%
20	2,8%	2,1%	4,8%	2,4%	1,8%	4,2%	0,4%	0,3%	0,7%	0,1%	0,0%	0,1%	0,0%	0,0%	0,0%	0,1%	0,0%	0,1%	0,2%	0,2%	0,4%	0,0%	0,0%
25	2,4%	2,9%	5,3%	1,7%	2,2%	4,0%	0,7%	0,6%	1,3%	0,1%	0,2%	0,2%	0,0%	0,1%	0,1%	0,1%	0,1%	0,3%	0,4%	0,3%	0,7%	0,0%	0,0%
30	3,7%	3,4%	7,1%	3,0%	2,5%	5,5%	0,7%	0,9%	1,6%	0,2%	0,2%	0,3%	0,0%	0,1%	0,1%	0,2%	0,1%	0,3%	0,3%	0,5%	0,8%	0,0%	0,1%
35	3,6%	3,3%	6,9%	2,7%	2,5%	5,2%	0,9%	0,8%	1,7%	0,3%	0,2%	0,4%	0,1%	0,1%	0,2%	0,2%	0,2%	0,4%	0,4%	0,3%	0,7%	0,0%	0,0%
40	4,3%	3,9%	8,2%	3,7%	3,2%	6,8%	0,6%	0,8%	1,4%	0,1%	0,2%	0,3%	0,0%	0,1%	0,2%	0,2%	0,1%	0,3%	0,3%	0,3%	0,6%	0,0%	0,0%
45	4,2%	3,5%	7,6%	3,4%	3,0%	6,4%	0,7%	0,5%	1,2%	0,3%	0,2%	0,4%	0,0%	0,0%	0,1%	0,2%	0,0%	0,2%	0,2%	0,2%	0,4%	0,1%	0,0%
50	3,7%	3,1%	6,8%	3,1%	2,8%	5,9%	0,6%	0,4%	1,0%	0,2%	0,1%	0,3%	0,0%	0,0%	0,1%	0,1%	0,0%	0,1%	0,3%	0,2%	0,4%	0,0%	0,0%
55	3,0%	3,7%	6,7%	2,6%	3,3%	5,9%	0,4%	0,4%	0,8%	0,1%	0,2%	0,3%	0,1%	0,0%	0,1%	0,1%	0,0%	0,1%	0,1%	0,1%	0,3%	0,0%	0,0%
60	2,4%	3,1%	5,5%	2,2%	2,8%	5,0%	0,2%	0,3%	0,5%	0,1%	0,1%	0,2%	0,0%	0,1%	0,1%	0,0%	0,1%	0,1%	0,1%	0,1%	0,2%	0,0%	0,0%
65	2,8%	3,9%	6,7%	2,7%	3,7%	6,3%	0,1%	0,3%	0,4%	0,0%	0,1%	0,1%	0,0%	0,1%	0,1%	0,0%	0,0%	0,1%	0,0%	0,1%	0,1%	0,0%	0,0%
70	2,4%	2,7%	5,1%	2,4%	2,6%	4,9%	0,1%	0,1%	0,2%	0,0%	0,0%	0,0%	0,0%	0,0%	0,0%	0,0%	0,0%	0,0%	0,1%	0,1%	0,1%	0,0%	0,0%






E	Total			Españoles			Extranjeros			Comunitarios			Resto Europa			África			América			Asia		
	H	M	T	H	M	T	H	M	T	H	M	T	H	M	T	H	M	T	H	M	T	H	M	T
75	109	175	284	104	171	275	5	4	9	4	1	5	1	0	1	0	2	2	0	1	1	0	0	0
80	86	104	190	84	101	185	2	3	5	1	2	3	0	0	0	1	1	2	0	0	0	0	0	0
85	44	66	110	44	66	110	0	0	0	0	0	0	0	0	0	0	0	0	0	0	0	0	0	0
90	11	30	41	11	30	41	0	0	0	0	0	0	0	0	0	0	0	0	0	0	0	0	0	0
95	4	9	13	4	9	13	0	0	0	0	0	0	0	0	0	0	0	0	0	0	0	0	0	0
100	2	3	5	2	3	5	0	0	0	0	0	0	0	0	0	0	0	0	0	0	0	0	0	0
105	0	0	0	0	0	0	0	0	0	0	0	0	0	0	0	0	0	0	0	0	0	0	0	0
110	0	0	0	0	0	0	0	0	0	0	0	0	0	0	0	0	0	0	0	0	0	0	0	0
115	0	0	0	0	0	0	0	0	0	0	0	0	0	0	0	0	0	0	0	0	0	0	0	0
	2.540	2.602	5.142	2.156	2.266	4.422	384	336	720	88	81	169	36	36	72	91	63	154	156	143	299	13	13	26
FLORIDA BAJA																								
0	158	162	320	138	139	277	20	23	43	3	4	7	1	5	6	10	4	14	5	6	11	4	1	5
5	208	182	390	181	160	341	27	22	49	7	6	13	5	4	9	2	5	7	7	6	13	1	6	7
10	253	231	484	218	208	426	35	23	58	9	5	14	4	5	9	2	4	6	8	4	12	5	12	17
15	251	252	503	228	226	454	23	26	49	3	9	12	2	1	3	4	4	8	12	12	24	0	2	2
20	263	272	535	225	239	464	38	33	71	10	7	17	4	4	8	5	7	12	15	12	27	3	4	7
25	340	307	647	276	261	537	64	46	110	17	14	31	4	3	7	9	3	12	29	21	50	5	5	10
30	338	298	636	273	242	515	65	56	121	20	23	43	4	5	9	7	3	10	26	18	44	7	8	15
35	378	345	723	325	292	617	53	53	106	23	12	35	3	6	9	7	9	16	14	18	32	8	6	14
40	377	405	782	335	340	675	42	65	107	18	16	34	7	9	16	5	9	14	9	25	34	6	3	9
45	381	400	781	338	345	683	43	55	98	16	14	30	9	8	17	8	6	14	6	24	30	3	4	7
50	342	416	758	303	363	666	39	53	92	11	15	26	5	5	10	9	6	15	10	24	34	3	4	7
55	389	463	852	358	424	782	31	39	70	10	12	22	3	3	6	5	1	6	9	18	27	5	4	9
60	368	459	827	347	438	785	21	21	42	11	6	17	2	5	7	2	4	6	5	5	10	1	1	2
65	337	405	742	322	383	705	15	22	37	6	7	13	1	5	6	2	1	3	6	9	15	0	0	0
70	293	318	611	289	307	596	4	11	15	2	6	8	0	0	0	1	1	2	1	4	5	0	0	0
75	212	285	497	207	282	489	5	3	8	3	0	3	1	0	1	1	0	1	0	3	3	0	0	0

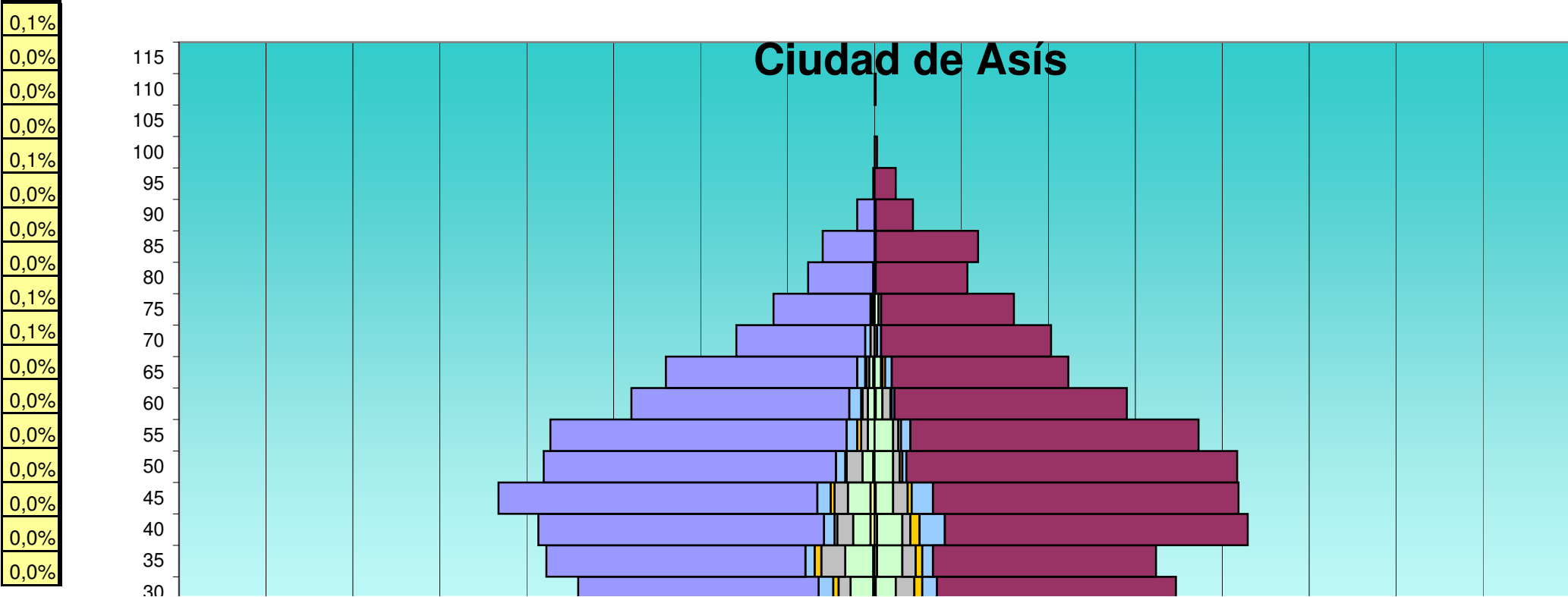
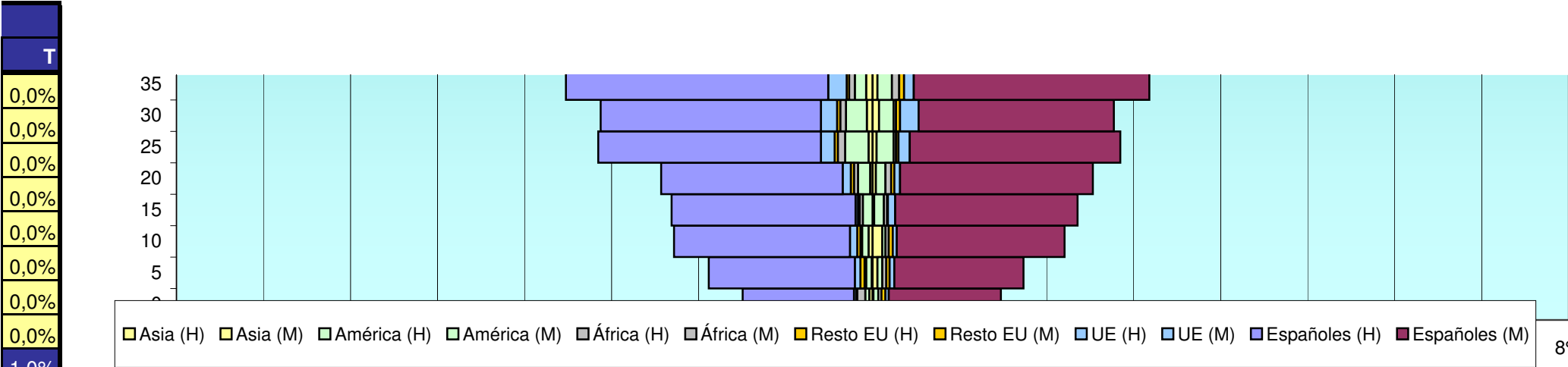
EDAD	Total			Españoles			Extranjeros			Comunitarios			Resto Europa			África			América			Asia	
	H	M	T	H	M	T	H	M	T	H	M	T	H	M	T	H	M	T	H	M	T	H	M
75	2,1%	3,4%	5,5%	2,0%	3,3%	5,3%	0,1%	0,1%	0,2%	0,1%	0,0%	0,1%	0,0%	0,0%	0,0%	0,0%	0,0%	0,0%	0,0%	0,0%	0,0%	0,0%	0,0%
80	1,7%	2,0%	3,7%	1,6%	2,0%	3,6%	0,0%	0,1%	0,1%	0,0%	0,0%	0,1%	0,0%	0,0%	0,0%	0,0%	0,0%	0,0%	0,0%	0,0%	0,0%	0,0%	0,0%
85	0,9%	1,3%	2,1%	0,9%	1,3%	2,1%	0,0%	0,0%	0,0%	0,0%	0,0%	0,0%	0,0%	0,0%	0,0%	0,0%	0,0%	0,0%	0,0%	0,0%	0,0%	0,0%	0,0%
90	0,2%	0,6%	0,8%	0,2%	0,6%	0,8%	0,0%	0,0%	0,0%	0,0%	0,0%	0,0%	0,0%	0,0%	0,0%	0,0%	0,0%	0,0%	0,0%	0,0%	0,0%	0,0%	0,0%
95	0,1%	0,2%	0,3%	0,1%	0,2%	0,3%	0,0%	0,0%	0,0%	0,0%	0,0%	0,0%	0,0%	0,0%	0,0%	0,0%	0,0%	0,0%	0,0%	0,0%	0,0%	0,0%	0,0%
100	0,0%	0,1%	0,1%	0,0%	0,1%	0,1%	0,0%	0,0%	0,0%	0,0%	0,0%	0,0%	0,0%	0,0%	0,0%	0,0%	0,0%	0,0%	0,0%	0,0%	0,0%	0,0%	0,0%
105	0,0%	0,0%	0,0%	0,0%	0,0%	0,0%	0,0%	0,0%	0,0%	0,0%	0,0%	0,0%	0,0%	0,0%	0,0%	0,0%	0,0%	0,0%	0,0%	0,0%	0,0%	0,0%	0,0%
110	0,0%	0,0%	0,0%	0,0%	0,0%	0,0%	0,0%	0,0%	0,0%	0,0%	0,0%	0,0%	0,0%	0,0%	0,0%	0,0%	0,0%	0,0%	0,0%	0,0%	0,0%	0,0%	0,0%
115	0,0%	0,0%	0,0%	0,0%	0,0%	0,0%	0,0%	0,0%	0,0%	0,0%	0,0%	0,0%	0,0%	0,0%	0,0%	0,0%	0,0%	0,0%	0,0%	0,0%	0,0%	0,0%	0,0%
	49,4%	50,6%	100,0%	41,9%	44,1%	86,0%	7,5%	6,5%	14,0%	1,7%	1,6%	3,3%	0,7%	0,7%	1,4%	1,8%	1,2%	3,0%	3,0%	2,8%	5,8%	0,3%	0,3%
FLORIDA BAJA																							
0	1,5%	1,5%	3,0%	1,3%	1,3%	2,6%	0,2%	0,2%	0,4%	0,0%	0,0%	0,1%	0,0%	0,0%	0,1%	0,1%	0,0%	0,1%	0,0%	0,1%	0,0%	0,0%	0,0%
5	1,9%	1,7%	3,6%	1,7%	1,5%	3,2%	0,3%	0,2%	0,5%	0,1%	0,1%	0,1%	0,0%	0,0%	0,1%	0,0%	0,0%	0,1%	0,1%	0,1%	0,0%	0,0%	0,1%
10	2,3%	2,1%	4,5%	2,0%	1,9%	4,0%	0,3%	0,2%	0,5%	0,1%	0,0%	0,1%	0,0%	0,0%	0,1%	0,0%	0,0%	0,1%	0,1%	0,0%	0,1%	0,0%	0,1%
15	2,3%	2,3%	4,7%	2,1%	2,1%	4,2%	0,2%	0,2%	0,5%	0,0%	0,1%	0,1%	0,0%	0,0%	0,0%	0,0%	0,0%	0,1%	0,1%	0,1%	0,2%	0,0%	0,0%
20	2,4%	2,5%	5,0%	2,1%	2,2%	4,3%	0,4%	0,3%	0,7%	0,1%	0,1%	0,2%	0,0%	0,0%	0,1%	0,0%	0,1%	0,1%	0,1%	0,1%	0,3%	0,0%	0,0%
25	3,2%	2,8%	6,0%	2,6%	2,4%	5,0%	0,6%	0,4%	1,0%	0,2%	0,1%	0,3%	0,0%	0,0%	0,1%	0,1%	0,0%	0,1%	0,3%	0,2%	0,5%	0,0%	0,0%
30	3,1%	2,8%	5,9%	2,5%	2,2%	4,8%	0,6%	0,5%	1,1%	0,2%	0,2%	0,4%	0,0%	0,0%	0,1%	0,1%	0,0%	0,1%	0,2%	0,2%	0,4%	0,1%	0,1%
35	3,5%	3,2%	6,7%	3,0%	2,7%	5,7%	0,5%	0,5%	1,0%	0,2%	0,1%	0,3%	0,0%	0,1%	0,1%	0,1%	0,1%	0,1%	0,1%	0,2%	0,3%	0,1%	0,1%
40	3,5%	3,8%	7,3%	3,1%	3,2%	6,3%	0,4%	0,6%	1,0%	0,2%	0,1%	0,3%	0,1%	0,1%	0,1%	0,0%	0,1%	0,1%	0,1%	0,2%	0,3%	0,1%	0,0%
45	3,5%	3,7%	7,2%	3,1%	3,2%	6,3%	0,4%	0,5%	0,9%	0,1%	0,1%	0,3%	0,1%	0,1%	0,2%	0,1%	0,1%	0,1%	0,1%	0,2%	0,3%	0,0%	0,0%
50	3,2%	3,9%	7,0%	2,8%	3,4%	6,2%	0,4%	0,5%	0,9%	0,1%	0,1%	0,2%	0,0%	0,0%	0,1%	0,1%	0,1%	0,1%	0,1%	0,2%	0,3%	0,0%	0,0%
55	3,6%	4,3%	7,9%	3,3%	3,9%	7,3%	0,3%	0,4%	0,6%	0,1%	0,1%	0,2%	0,0%	0,0%	0,1%	0,0%	0,0%	0,1%	0,1%	0,2%	0,3%	0,0%	0,0%
60	3,4%	4,3%	7,7%	3,2%	4,1%	7,3%	0,2%	0,2%	0,4%	0,1%	0,1%	0,2%	0,0%	0,0%	0,1%	0,0%	0,0%	0,1%	0,0%	0,0%	0,1%	0,0%	0,0%
65	3,1%	3,8%	6,9%	3,0%	3,6%	6,5%	0,1%	0,2%	0,3%	0,1%	0,1%	0,1%	0,0%	0,0%	0,1%	0,0%	0,0%	0,0%	0,1%	0,1%	0,1%	0,0%	0,0%
70	2,7%	2,9%	5,7%	2,7%	2,8%	5,5%	0,0%	0,1%	0,1%	0,0%	0,1%	0,1%	0,0%	0,0%	0,0%	0,0%	0,0%	0,0%	0,0%	0,0%	0,0%	0,0%	0,0%
75	2,0%	2,6%	4,6%	1,9%	2,6%	4,5%	0,0%	0,0%	0,1%	0,0%	0,0%	0,0%	0,0%	0,0%	0,0%	0,0%	0,0%	0,0%	0,0%	0,0%	0,0%	0,0%	0,0%







Edad	Total			Españoles			Extranjeros			Comunitarios			Resto Europa			África			América			Asia		
	H	M	T	H	M	T	H	M	T	H	M	T	H	M	T	H	M	T	H	M	T	H	M	T
80	120	179	299	119	176	295	1	3	4	0	1	1	0	0	0	0	0	0	1	2	3	0	0	0
85	79	156	235	75	152	227	4	4	8	3	1	4	0	0	0	0	0	0	1	3	4	0	0	0
90	38	75	113	37	74	111	1	1	2	1	0	1	0	1	1	0	0	0	0	0	0	0	0	0
95	12	25	37	12	25	37	0	0	0	0	0	0	0	0	0	0	0	0	0	0	0	0	0	0
100	0	6	6	0	5	5	0	1	1	0	0	0	0	1	1	0	0	0	0	0	0	0	0	0
105	2	0	2	2	0	2	0	0	0	0	0	0	0	0	0	0	0	0	0	0	0	0	0	0
110	0	1	1	0	1	1	0	0	0	0	0	0	0	0	0	0	0	0	0	0	0	0	0	0
115	0	0	0	0	0	0	0	0	0	0	0	0	0	0	0	0	0	0	0	0	0	0	0	0
	5.139	5.642	10.781	4.608	5.082	9.690	531	560	1.091	173	158	331	55	70	125	79	67	146	164	214	378	51	60	111
CIUDAD DE ASIS																								
0	156	131	287	137	111	248	19	20	39	1	1	2	1	2	3	11	6	17	5	7	12	4	1	5
5	167	150	317	142	136	278	25	14	39	5	2	7	3	2	5	7	7	14	9	3	12	0	1	1
10	186	205	391	160	181	341	26	24	50	5	5	10	3	1	4	6	9	15	12	9	21	0	0	0
15	206	185	391	179	174	353	27	11	38	5	3	8	0	0	0	9	5	14	11	2	13	1	2	3
20	192	177	369	170	157	327	22	20	42	1	3	4	1	2	3	6	7	13	10	4	14	4	4	8
25	202	183	385	157	140	297	45	43	88	16	9	25	2	2	4	11	15	26	16	15	31	2	0	2
30	223	227	450	181	180	361	42	47	89	11	11	22	4	6	10	9	14	23	17	15	32	1	1	2
35	248	211	459	195	168	363	53	43	96	7	8	15	5	5	10	18	10	28	21	19	40	1	2	3
40	252	282	534	215	228	443	37	54	91	8	19	27	2	7	9	12	6	18	13	19	32	3	2	5
45	281	276	557	240	230	470	41	46	87	10	16	26	3	3	6	10	11	21	17	13	30	3	1	4
50	248	274	522	220	249	469	28	25	53	7	3	10	1	2	3	12	5	17	8	14	22	1	0	1
55	244	244	488	223	217	440	21	27	48	8	7	15	3	2	5	5	4	9	5	14	19	0	0	0
60	184	189	373	164	175	339	20	14	34	9	2	11	1	1	2	4	6	10	5	5	10	0	1	1
65	156	147	303	144	133	277	12	14	26	6	5	11	1	2	3	2	1	3	3	5	8	1	0	1
70	104	133	237	97	128	225	7	5	12	4	3	7	0	0	0	3	0	3	0	2	2	0	0	0
75	76	105	181	73	100	173	3	5	8	1	2	3	1	0	1	1	0	1	0	3	3	0	0	0
80	50	70	120	49	69	118	1	1	2	1	0	1	0	0	0	0	0	0	0	1	1	0	0	0

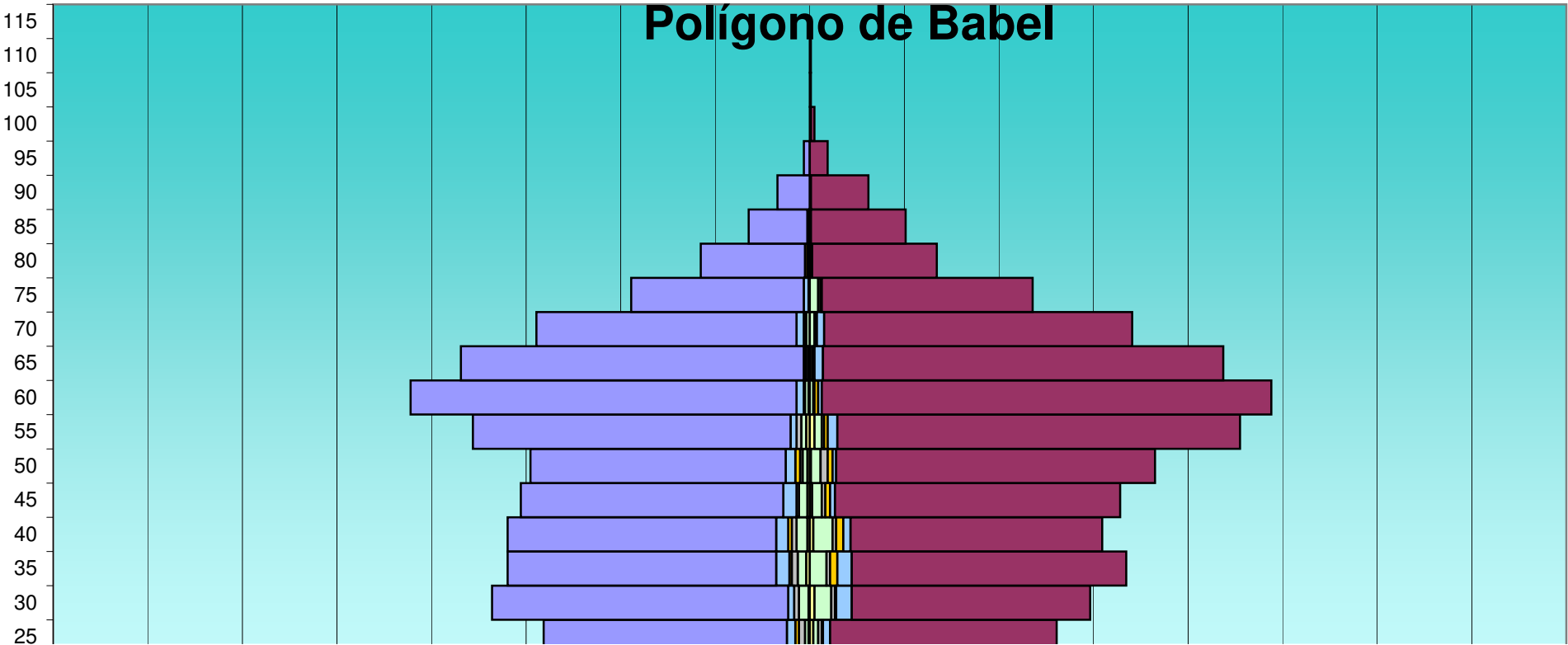
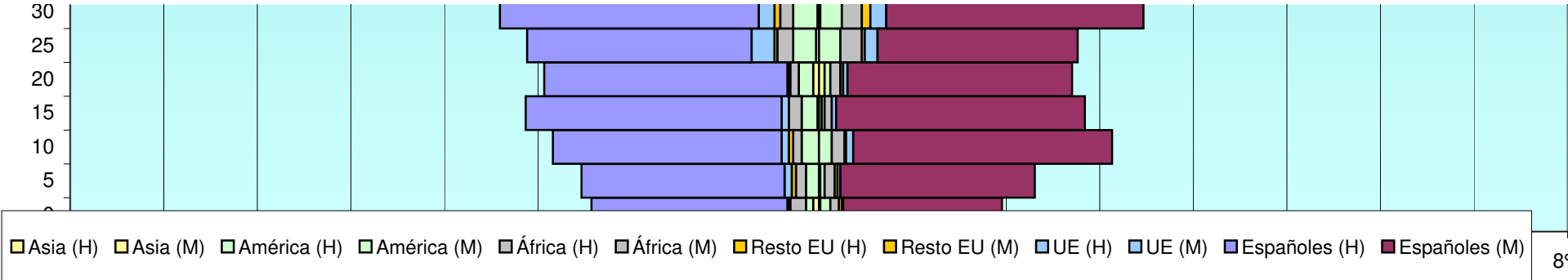

EDAD	Total			Españoles			Extranjeros			Comunitarios			Resto Europa			África			América			Asia	
	H	M	T	H	M	T	H	M	T	H	M	T	H	M	T	H	M	T	H	M	T	H	M
80	1,1%	1,7%	2,8%	1,1%	1,6%	2,7%	0,0%	0,0%	0,0%	0,0%	0,0%	0,0%	0,0%	0,0%	0,0%	0,0%	0,0%	0,0%	0,0%	0,0%	0,0%	0,0%	0,0%
85	0,7%	1,4%	2,2%	0,7%	1,4%	2,1%	0,0%	0,0%	0,1%	0,0%	0,0%	0,0%	0,0%	0,0%	0,0%	0,0%	0,0%	0,0%	0,0%	0,0%	0,0%	0,0%	0,0%
90	0,4%	0,7%	1,0%	0,3%	0,7%	1,0%	0,0%	0,0%	0,0%	0,0%	0,0%	0,0%	0,0%	0,0%	0,0%	0,0%	0,0%	0,0%	0,0%	0,0%	0,0%	0,0%	0,0%
95	0,1%	0,2%	0,3%	0,1%	0,2%	0,3%	0,0%	0,0%	0,0%	0,0%	0,0%	0,0%	0,0%	0,0%	0,0%	0,0%	0,0%	0,0%	0,0%	0,0%	0,0%	0,0%	0,0%
100	0,0%	0,1%	0,1%	0,0%	0,0%	0,0%	0,0%	0,0%	0,0%	0,0%	0,0%	0,0%	0,0%	0,0%	0,0%	0,0%	0,0%	0,0%	0,0%	0,0%	0,0%	0,0%	0,0%
105	0,0%	0,0%	0,0%	0,0%	0,0%	0,0%	0,0%	0,0%	0,0%	0,0%	0,0%	0,0%	0,0%	0,0%	0,0%	0,0%	0,0%	0,0%	0,0%	0,0%	0,0%	0,0%	0,0%
110	0,0%	0,0%	0,0%	0,0%	0,0%	0,0%	0,0%	0,0%	0,0%	0,0%	0,0%	0,0%	0,0%	0,0%	0,0%	0,0%	0,0%	0,0%	0,0%	0,0%	0,0%	0,0%	0,0%
115	0,0%	0,0%	0,0%	0,0%	0,0%	0,0%	0,0%	0,0%	0,0%	0,0%	0,0%	0,0%	0,0%	0,0%	0,0%	0,0%	0,0%	0,0%	0,0%	0,0%	0,0%	0,0%	0,0%
	47,7%	52,3%	100,0%	42,7%	47,1%	89,9%	4,9%	5,2%	10,1%	1,6%	1,5%	3,1%	0,5%	0,6%	1,2%	0,7%	0,6%	1,4%	1,5%	2,0%	3,5%	0,5%	0,6%
CIUDAD DE ASIS																							
0	2,4%	2,0%	4,4%	2,1%	1,7%	3,8%	0,3%	0,3%	0,6%	0,0%	0,0%	0,0%	0,0%	0,0%	0,0%	0,2%	0,1%	0,3%	0,1%	0,1%	0,2%	0,1%	0,0%
5	2,6%	2,3%	4,8%	2,2%	2,1%	4,2%	0,4%	0,2%	0,6%	0,1%	0,0%	0,1%	0,0%	0,0%	0,1%	0,1%	0,1%	0,2%	0,1%	0,0%	0,2%	0,0%	0,0%
10	2,8%	3,1%	6,0%	2,4%	2,8%	5,2%	0,4%	0,4%	0,8%	0,1%	0,1%	0,2%	0,0%	0,0%	0,1%	0,1%	0,1%	0,2%	0,2%	0,1%	0,3%	0,0%	0,0%
15	3,1%	2,8%	6,0%	2,7%	2,7%	5,4%	0,4%	0,2%	0,6%	0,1%	0,0%	0,1%	0,0%	0,0%	0,0%	0,1%	0,1%	0,2%	0,2%	0,0%	0,2%	0,0%	0,0%
20	2,9%	2,7%	5,6%	2,6%	2,4%	5,0%	0,3%	0,3%	0,6%	0,0%	0,0%	0,1%	0,0%	0,0%	0,0%	0,1%	0,1%	0,2%	0,2%	0,1%	0,2%	0,1%	0,1%
25	3,1%	2,8%	5,9%	2,4%	2,1%	4,5%	0,7%	0,7%	1,3%	0,2%	0,1%	0,4%	0,0%	0,0%	0,1%	0,2%	0,2%	0,4%	0,2%	0,2%	0,5%	0,0%	0,0%
30	3,4%	3,5%	6,9%	2,8%	2,8%	5,5%	0,6%	0,7%	1,4%	0,2%	0,2%	0,3%	0,1%	0,1%	0,2%	0,1%	0,2%	0,4%	0,3%	0,2%	0,5%	0,0%	0,0%
35	3,8%	3,2%	7,0%	3,0%	2,6%	5,5%	0,8%	0,7%	1,5%	0,1%	0,1%	0,2%	0,1%	0,1%	0,2%	0,3%	0,2%	0,4%	0,3%	0,3%	0,6%	0,0%	0,0%
40	3,9%	4,3%	8,2%	3,3%	3,5%	6,8%	0,6%	0,8%	1,4%	0,1%	0,3%	0,4%	0,0%	0,1%	0,1%	0,2%	0,1%	0,3%	0,2%	0,3%	0,5%	0,0%	0,0%
45	4,3%	4,2%	8,5%	3,7%	3,5%	7,2%	0,6%	0,7%	1,3%	0,2%	0,2%	0,4%	0,0%	0,0%	0,1%	0,2%	0,2%	0,3%	0,3%	0,2%	0,5%	0,0%	0,0%
50	3,8%	4,2%	8,0%	3,4%	3,8%	7,2%	0,4%	0,4%	0,8%	0,1%	0,0%	0,2%	0,0%	0,0%	0,0%	0,2%	0,1%	0,3%	0,1%	0,2%	0,3%	0,0%	0,0%
55	3,7%	3,7%	7,5%	3,4%	3,3%	6,7%	0,3%	0,4%	0,7%	0,1%	0,1%	0,2%	0,0%	0,0%	0,1%	0,1%	0,1%	0,1%	0,1%	0,2%	0,3%	0,0%	0,0%
60	2,8%	2,9%	5,7%	2,5%	2,7%	5,2%	0,3%	0,2%	0,5%	0,1%	0,0%	0,2%	0,0%	0,0%	0,0%	0,1%	0,1%	0,2%	0,1%	0,1%	0,2%	0,0%	0,0%
65	2,4%	2,2%	4,6%	2,2%	2,0%	4,2%	0,2%	0,2%	0,4%	0,1%	0,1%	0,2%	0,0%	0,0%	0,0%	0,0%	0,0%	0,0%	0,0%	0,1%	0,1%	0,0%	0,0%
70	1,6%	2,0%	3,6%	1,5%	2,0%	3,4%	0,1%	0,1%	0,2%	0,1%	0,0%	0,1%	0,0%	0,0%	0,0%	0,0%	0,0%	0,0%	0,0%	0,0%	0,0%	0,0%	0,0%
75	1,2%	1,6%	2,8%	1,1%	1,5%	2,6%	0,0%	0,1%	0,1%	0,0%	0,0%	0,0%	0,0%	0,0%	0,0%	0,0%	0,0%	0,0%	0,0%	0,0%	0,0%	0,0%	0,0%
80	0,8%	1,1%	1,8%	0,7%	1,1%	1,8%	0,0%	0,0%	0,0%	0,0%	0,0%	0,0%	0,0%	0,0%	0,0%	0,0%	0,0%	0,0%	0,0%	0,0%	0,0%	0,0%	0,0%







E	Total			Españoles			Extranjeros			Comunitarios			Resto Europa			África			América			Asia		
	H	M	T	H	M	T	H	M	T	H	M	T	H	M	T	H	M	T	H	M	T	H	M	T
85	39	78	117	39	77	116	0	1	1	0	0	0	0	0	0	0	0	0	0	1	1	0	0	0
90	13	29	42	13	28	41	0	1	1	0	0	0	0	0	0	0	0	0	0	1	1	0	0	0
95	1	16	17	1	16	17	0	0	0	0	0	0	0	0	0	0	0	0	0	0	0	0	0	0
100	0	2	2	0	2	2	0	0	0	0	0	0	0	0	0	0	0	0	0	0	0	0	0	0
105	0	0	0	0	0	0	0	0	0	0	0	0	0	0	0	0	0	0	0	0	0	0	0	0
110	0	1	1	0	1	1	0	0	0	0	0	0	0	0	0	0	0	0	0	0	0	0	0	0
115	0	0	0	0	0	0	0	0	0	0	0	0	0	0	0	0	0	0	0	0	0	0	0	0
	3.228	3.315	6.543	2.799	2.900	5.699	429	415	844	105	99	204	31	37	68	126	106	232	152	152	304	21	15	36
POLIGONO BABEL																								
0	149	121	270	141	112	253	8	9	17	0	3	3	1	1	2	3	1	4	2	2	4	2	2	4
5	157	131	288	140	118	258	17	13	30	3	4	7	0	1	1	4	3	7	6	3	9	2	4	6
10	188	175	363	178	163	341	10	12	22	1	7	8	1	0	1	3	2	5	4	2	6	1	1	2
15	163	199	362	154	179	333	9	20	29	1	8	9	1	1	2	1	3	4	6	8	14	0	0	0
20	220	169	389	201	156	357	19	13	32	6	4	10	3	0	3	4	4	8	6	4	10	1	0	1
25	224	204	428	203	189	392	21	15	36	7	6	13	3	1	4	5	3	8	3	4	7	1	3	4
30	268	231	499	247	199	446	21	32	53	5	13	18	0	1	1	4	3	7	8	14	22	1	4	5
35	249	267	516	224	229	453	25	38	63	11	12	23	2	6	8	5	3	8	7	14	21	3	0	3
40	253	243	496	224	210	434	29	33	62	10	6	16	3	6	9	4	3	7	9	16	25	2	3	5
45	241	259	500	219	238	457	22	21	43	11	4	15	0	4	4	2	3	5	7	8	15	2	2	4
50	232	289	521	213	266	479	19	23	42	8	3	11	4	4	8	2	6	8	4	8	12	2	1	3
55	282	358	640	265	336	601	17	22	39	5	8	13	0	3	3	4	2	6	4	6	10	3	4	7
60	332	386	718	322	375	697	10	11	21	6	3	9	1	3	4	0	1	1	3	3	6	1	0	1
65	293	343	636	286	334	620	7	9	16	1	7	8	1	1	2	2	0	2	1	1	2	0	2	2
70	228	269	497	217	257	474	11	12	23	6	6	12	1	1	2	1	1	2	3	4	7	0	0	0
75	149	186	335	144	176	320	5	10	15	4	1	5	0	0	0	1	2	3	0	7	7	0	0	0
80	91	106	197	87	104	191	4	2	6	0	1	1	2	0	2	1	0	1	1	1	2	0	0	0
85	51	80	131	49	79	128	2	1	3	0	1	1	0	0	0	1	0	1	1	0	1	0	0	0

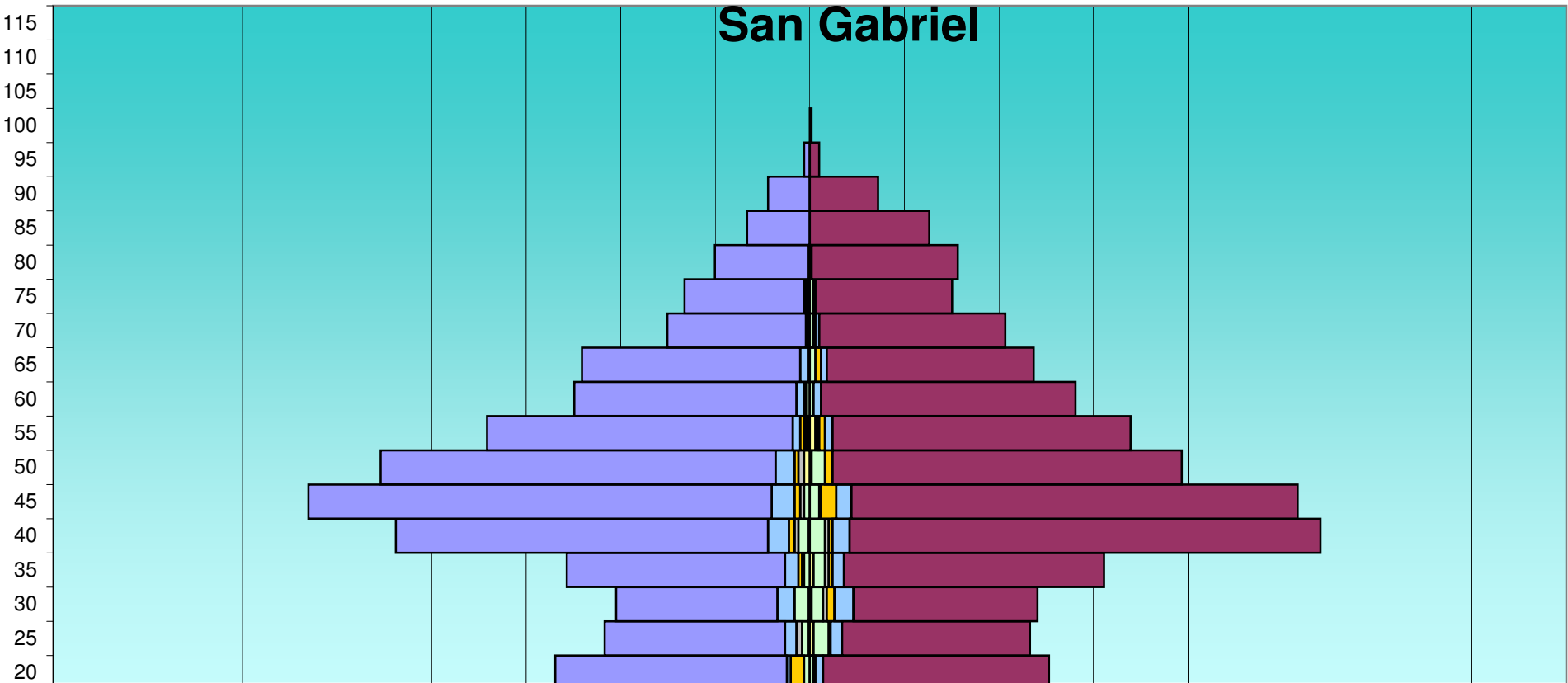
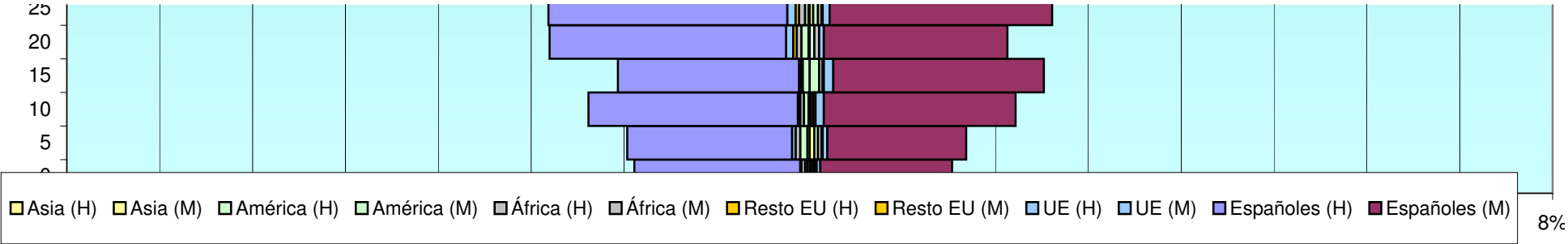

EDAD	Total			Españoles			Extranjeros			Comunitarios			Resto Europa			África			América			Asia	
	H	M	T	H	M	T	H	M	T	H	M	T	H	M	T	H	M	T	H	M	T	H	M
85	0,6%	1,2%	1,8%	0,6%	1,2%	1,8%	0,0%	0,0%	0,0%	0,0%	0,0%	0,0%	0,0%	0,0%	0,0%	0,0%	0,0%	0,0%	0,0%	0,0%	0,0%	0,0%	0,0%
90	0,2%	0,4%	0,6%	0,2%	0,4%	0,6%	0,0%	0,0%	0,0%	0,0%	0,0%	0,0%	0,0%	0,0%	0,0%	0,0%	0,0%	0,0%	0,0%	0,0%	0,0%	0,0%	0,0%
95	0,0%	0,2%	0,3%	0,0%	0,2%	0,3%	0,0%	0,0%	0,0%	0,0%	0,0%	0,0%	0,0%	0,0%	0,0%	0,0%	0,0%	0,0%	0,0%	0,0%	0,0%	0,0%	0,0%
100	0,0%	0,0%	0,0%	0,0%	0,0%	0,0%	0,0%	0,0%	0,0%	0,0%	0,0%	0,0%	0,0%	0,0%	0,0%	0,0%	0,0%	0,0%	0,0%	0,0%	0,0%	0,0%	0,0%
105	0,0%	0,0%	0,0%	0,0%	0,0%	0,0%	0,0%	0,0%	0,0%	0,0%	0,0%	0,0%	0,0%	0,0%	0,0%	0,0%	0,0%	0,0%	0,0%	0,0%	0,0%	0,0%	0,0%
110	0,0%	0,0%	0,0%	0,0%	0,0%	0,0%	0,0%	0,0%	0,0%	0,0%	0,0%	0,0%	0,0%	0,0%	0,0%	0,0%	0,0%	0,0%	0,0%	0,0%	0,0%	0,0%	0,0%
115	0,0%	0,0%	0,0%	0,0%	0,0%	0,0%	0,0%	0,0%	0,0%	0,0%	0,0%	0,0%	0,0%	0,0%	0,0%	0,0%	0,0%	0,0%	0,0%	0,0%	0,0%	0,0%	0,0%
	49,3%	50,7%	100,0%	42,8%	44,3%	87,1%	6,6%	6,3%	12,9%	1,6%	1,5%	3,1%	0,5%	0,6%	1,0%	1,9%	1,6%	3,5%	2,3%	2,3%	4,6%	0,3%	0,2%
POLIGONO BABEL																							
0	1,9%	1,5%	3,4%	1,8%	1,4%	3,2%	1,2%	0,1%	0,2%	0,0%	0,0%	0,0%	0,0%	0,0%	0,0%	0,0%	0,0%	0,1%	0,0%	0,0%	0,1%	0,0%	0,0%
5	2,0%	1,7%	3,7%	1,8%	1,5%	3,3%	1,2%	0,2%	0,4%	0,0%	0,1%	0,1%	0,0%	0,0%	0,0%	0,1%	0,0%	0,1%	0,1%	0,0%	0,1%	0,0%	0,1%
10	2,4%	2,2%	4,6%	2,3%	2,1%	4,3%	1,2%	0,2%	0,3%	0,0%	0,1%	0,1%	0,0%	0,0%	0,0%	0,0%	0,0%	0,1%	0,1%	0,0%	0,1%	0,0%	0,0%
15	2,1%	2,5%	4,6%	2,0%	2,3%	4,2%	1,2%	0,3%	0,4%	0,0%	0,1%	0,1%	0,0%	0,0%	0,0%	0,0%	0,0%	0,1%	0,1%	0,1%	0,2%	0,0%	0,0%
20	2,8%	2,1%	4,9%	2,5%	2,0%	4,5%	1,2%	0,2%	0,4%	0,1%	0,1%	0,1%	0,0%	0,0%	0,0%	0,1%	0,1%	0,1%	0,1%	0,1%	0,1%	0,0%	0,0%
25	2,8%	2,6%	5,4%	2,6%	2,4%	5,0%	1,2%	0,2%	0,5%	0,1%	0,1%	0,2%	0,0%	0,0%	0,1%	0,1%	0,0%	0,1%	0,0%	0,1%	0,1%	0,0%	0,0%
30	3,4%	2,9%	6,3%	3,1%	2,5%	5,7%	1,2%	0,4%	0,7%	0,1%	0,2%	0,2%	0,0%	0,0%	0,0%	0,1%	0,0%	0,1%	0,1%	0,2%	0,3%	0,0%	0,1%
35	3,2%	3,4%	6,5%	2,8%	2,9%	5,7%	1,2%	0,5%	0,8%	0,1%	0,2%	0,3%	0,0%	0,1%	0,1%	0,1%	0,0%	0,1%	0,1%	0,2%	0,3%	0,0%	0,0%
40	3,2%	3,1%	6,3%	2,8%	2,7%	5,5%	1,2%	0,4%	0,8%	0,1%	0,1%	0,2%	0,0%	0,1%	0,1%	0,1%	0,0%	0,1%	0,1%	0,2%	0,3%	0,0%	0,0%
45	3,1%	3,3%	6,3%	2,8%	3,0%	5,8%	1,2%	0,3%	0,5%	0,1%	0,1%	0,2%	0,0%	0,1%	0,1%	0,0%	0,0%	0,1%	0,1%	0,1%	0,2%	0,0%	0,0%
50	2,9%	3,7%	6,6%	2,7%	3,4%	6,1%	1,2%	0,3%	0,5%	0,1%	0,0%	0,1%	0,1%	0,1%	0,1%	0,0%	0,1%	0,1%	0,1%	0,1%	0,2%	0,0%	0,0%
55	3,6%	4,5%	8,1%	3,4%	4,3%	7,6%	1,2%	0,3%	0,5%	0,1%	0,1%	0,2%	0,0%	0,0%	0,0%	0,1%	0,0%	0,1%	0,1%	0,1%	0,1%	0,0%	0,1%
60	4,2%	4,9%	9,1%	4,1%	4,8%	8,8%	1,2%	0,1%	0,3%	0,1%	0,0%	0,1%	0,0%	0,0%	0,1%	0,0%	0,0%	0,0%	0,0%	0,0%	0,1%	0,0%	0,0%
65	3,7%	4,3%	8,1%	3,6%	4,2%	7,9%	1,2%	0,1%	0,2%	0,0%	0,1%	0,1%	0,0%	0,0%	0,0%	0,0%	0,0%	0,0%	0,0%	0,0%	0,0%	0,0%	0,0%
70	2,9%	3,4%	6,3%	2,8%	3,3%	6,0%	1,2%	0,2%	0,3%	0,1%	0,1%	0,2%	0,0%	0,0%	0,0%	0,0%	0,0%	0,0%	0,0%	0,1%	0,1%	0,0%	0,0%
75	1,9%	2,4%	4,2%	1,8%	2,2%	4,1%	1,2%	0,1%	0,2%	0,1%	0,0%	0,1%	0,0%	0,0%	0,0%	0,0%	0,0%	0,0%	0,0%	0,1%	0,1%	0,0%	0,0%
80	1,2%	1,3%	2,5%	1,1%	1,3%	2,4%	1,2%	0,0%	0,1%	0,0%	0,0%	0,0%	0,0%	0,0%	0,0%	0,0%	0,0%	0,0%	0,0%	0,0%	0,0%	0,0%	0,0%
85	0,6%	1,0%	1,7%	0,6%	1,0%	1,6%	1,2%	0,0%	0,0%	0,0%	0,0%	0,0%	0,0%	0,0%	0,0%	0,0%	0,0%	0,0%	0,0%	0,0%	0,0%	0,0%	0,0%





Edad	Total			Españoles			Extranjeros			Comunitarios			Resto Europa			África			América			Asia		
	H	M	T	H	M	T	H	M	T	H	M	T	H	M	T	H	M	T	H	M	T	H	M	T
90	27	49	76	27	48	75	0	1	1	0	0	0	0	0	0	0	0	0	0	1	1	0	0	0
95	5	15	20	5	15	20	0	0	0	0	0	0	0	0	0	0	0	0	0	0	0	0	0	0
100	0	4	4	0	3	3	0	1	1	0	1	1	0	0	0	0	0	0	0	0	0	0	0	0
105	0	1	1	0	1	1	0	0	0	0	0	0	0	0	0	0	0	0	0	0	0	0	0	0
110	0	1	1	0	1	1	0	0	0	0	0	0	0	0	0	0	0	0	0	0	0	0	0	0
115	0	0	0	0	0	0	0	0	0	0	0	0	0	0	0	0	0	0	0	0	0	0	0	0
	3.802	4.086	7.888	3.546	3.788	7.334	256	298	554	85	98	183	23	33	56	47	40	87	75	106	181	21	26	47
SAN GABRIEL																								
0	92	87	179	86	81	167	6	6	12	2	2	4	2	1	3	0	1	1	1	2	3	0	1	1
5	132	128	260	119	119	238	13	9	22	7	6	13	3	0	3	0	2	2	3	1	4	0	0	0
10	203	161	364	197	154	351	6	7	13	2	3	5	1	1	2	0	0	0	2	1	3	2	1	3
15	161	146	307	150	140	290	11	6	17	5	1	6	3	0	3	1	1	2	2	3	5	1	0	1
20	134	126	260	122	119	241	12	7	19	2	4	6	7	1	8	0	0	0	3	2	5	0	0	0
25	109	115	224	95	99	194	14	16	30	6	6	12	0	0	0	3	1	4	3	8	11	1	2	3
30	102	120	222	85	97	182	17	23	40	9	10	19	0	4	4	0	2	2	7	6	13	1	1	2
35	130	153	283	115	137	252	15	16	31	7	6	13	2	2	4	1	2	3	3	6	9	0	2	2
40	217	270	487	196	248	444	21	22	43	11	9	20	3	2	5	2	2	4	5	8	13	1	0	1
45	264	257	521	244	235	479	20	22	42	12	8	20	3	8	11	2	1	3	3	5	8	0	0	0
50	224	198	422	208	184	392	16	14	30	10	0	10	2	4	6	3	0	3	0	7	7	3	1	4
55	172	167	339	161	157	318	11	10	21	4	4	8	2	3	5	1	1	2	1	1	2	1	3	4
60	124	140	264	117	134	251	7	6	13	4	4	8	1	0	1	0	0	0	2	2	4	0	0	0
65	120	118	238	115	109	224	5	9	14	4	3	7	1	3	4	0	0	0	0	3	3	0	0	0
70	75	103	178	73	98	171	2	5	7	0	2	2	0	1	1	1	0	1	1	2	3	0	0	0
75	66	75	141	63	72	135	3	3	6	1	1	2	0	0	0	1	0	1	1	2	3	0	0	0
80	50	78	128	49	77	126	1	1	2	1	1	2	0	0	0	0	0	0	0	0	0	0	0	0
85	33	63	96	33	63	96	0	0	0	0	0	0	0	0	0	0	0	0	0	0	0	0	0	0
90	22	36	58	22	36	58	0	0	0	0	0	0	0	0	0	0	0	0	0	0	0	0	0	0

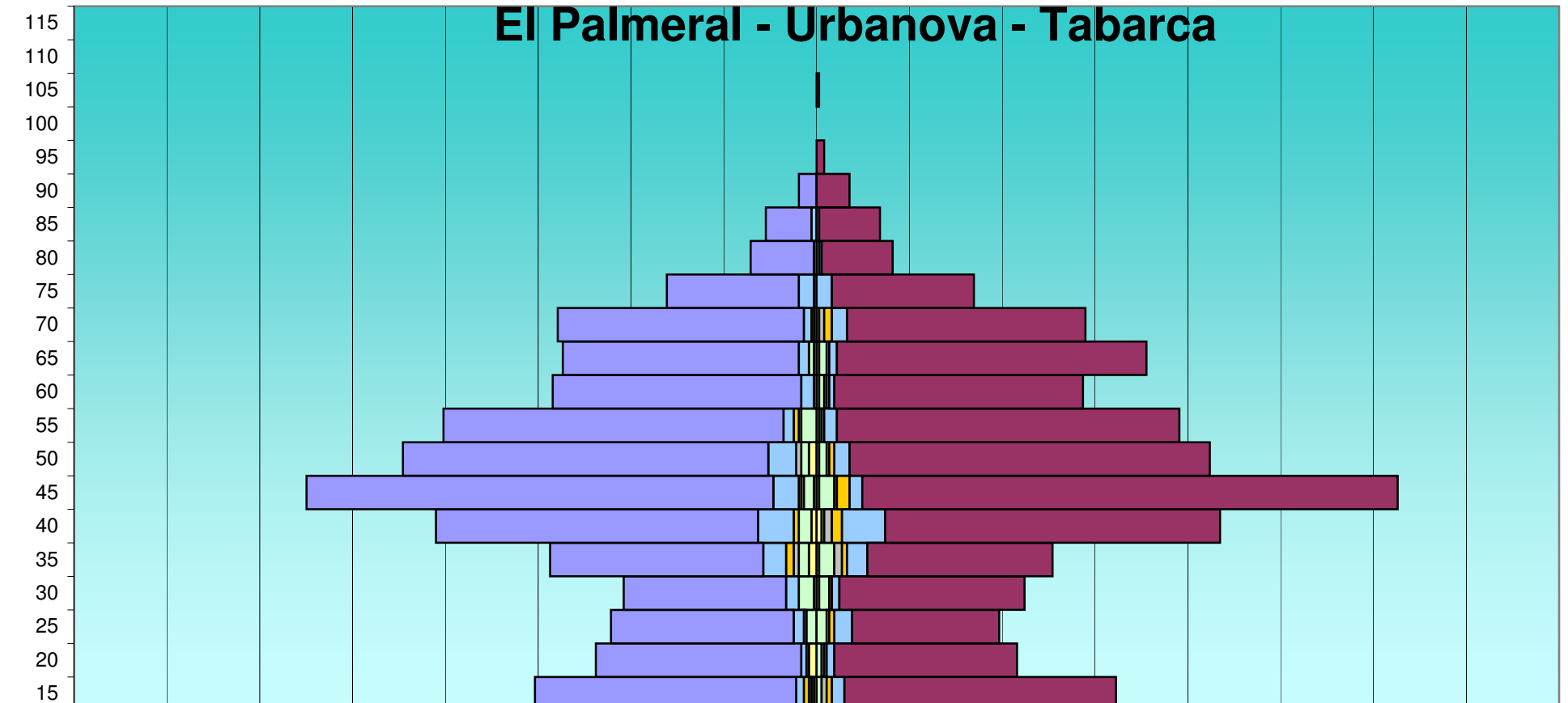
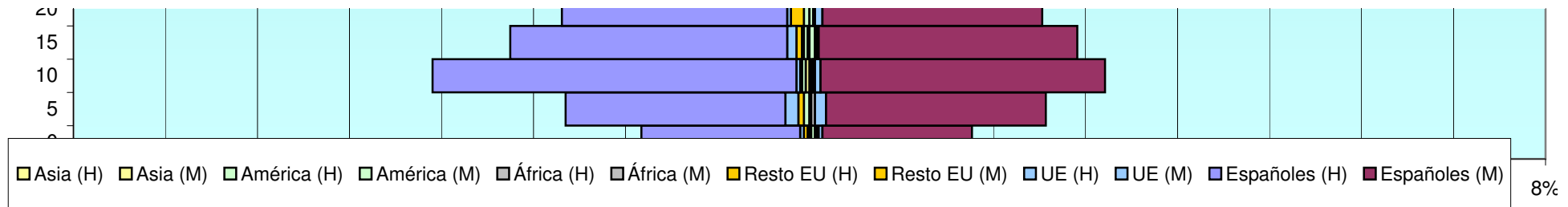
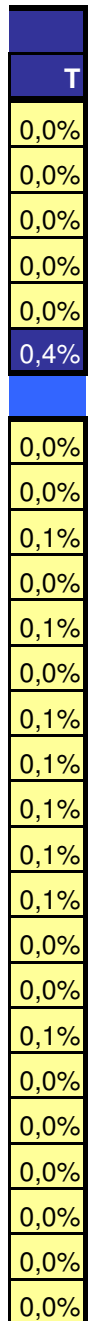
EDAD	Total			Españoles			Extranjeros			Comunitarios			Resto Europa			África			América			Asia	
	H	M	T	H	M	T	H	M	T	H	M	T	H	M	T	H	M	T	H	M	T	H	M
90	0,3%	0,6%	1,0%	0,3%	0,6%	1,0%	1,2%	0,0%	0,0%	0,0%	0,0%	0,0%	0,0%	0,0%	0,0%	0,0%	0,0%	0,0%	0,0%	0,0%	0,0%	0,0%	0,0%
95	0,1%	0,2%	0,3%	0,1%	0,2%	0,3%	1,2%	0,0%	0,0%	0,0%	0,0%	0,0%	0,0%	0,0%	0,0%	0,0%	0,0%	0,0%	0,0%	0,0%	0,0%	0,0%	0,0%
100	0,0%	0,1%	0,1%	0,0%	0,0%	0,0%	1,2%	0,0%	0,0%	0,0%	0,0%	0,0%	0,0%	0,0%	0,0%	0,0%	0,0%	0,0%	0,0%	0,0%	0,0%	0,0%	0,0%
105	0,0%	0,0%	0,0%	0,0%	0,0%	0,0%	1,2%	0,0%	0,0%	0,0%	0,0%	0,0%	0,0%	0,0%	0,0%	0,0%	0,0%	0,0%	0,0%	0,0%	0,0%	0,0%	0,0%
110	0,0%	0,0%	0,0%	0,0%	0,0%	0,0%	1,2%	0,0%	0,0%	0,0%	0,0%	0,0%	0,0%	0,0%	0,0%	0,0%	0,0%	0,0%	0,0%	0,0%	0,0%	0,0%	0,0%
115	0,0%	0,0%	0,0%	0,0%	0,0%	0,0%	1,2%	0,0%	0,0%	0,0%	0,0%	0,0%	0,0%	0,0%	0,0%	0,0%	0,0%	0,0%	0,0%	0,0%	0,0%	0,0%	0,0%
	48,2%	51,8%	100,0%	45,0%	48,0%	93,0%	3,2%	3,8%	7,0%	1,1%	1,2%	2,3%	0,3%	0,4%	0,7%	0,6%	0,5%	1,1%	1,0%	1,3%	2,3%	0,3%	0,3%
SAN GABRIEL																							
0	1,8%	1,7%	3,6%	1,7%	1,6%	3,4%	0,1%	0,1%	0,2%	0,0%	0,0%	0,1%	0,0%	0,0%	0,1%	0,0%	0,0%	0,0%	0,0%	0,0%	0,1%	0,0%	0,0%
5	2,7%	2,6%	5,2%	2,4%	2,4%	4,8%	0,3%	0,2%	0,4%	0,1%	0,1%	0,3%	0,1%	0,0%	0,1%	0,0%	0,0%	0,0%	0,1%	0,0%	0,1%	0,0%	0,0%
10	4,1%	3,2%	7,3%	4,0%	3,1%	7,0%	0,1%	0,1%	0,3%	0,0%	0,1%	0,1%	0,0%	0,0%	0,0%	0,0%	0,0%	0,0%	0,0%	0,0%	0,1%	0,0%	0,0%
15	3,2%	2,9%	6,2%	3,0%	2,8%	5,8%	0,2%	0,1%	0,3%	0,1%	0,0%	0,1%	0,1%	0,0%	0,1%	0,0%	0,0%	0,0%	0,0%	0,1%	0,1%	0,0%	0,0%
20	2,7%	2,5%	5,2%	2,4%	2,4%	4,8%	0,2%	0,1%	0,4%	0,0%	0,1%	0,1%	0,1%	0,0%	0,2%	0,0%	0,0%	0,0%	0,1%	0,0%	0,1%	0,0%	0,0%
25	2,2%	2,3%	4,5%	1,9%	2,0%	3,9%	0,3%	0,3%	0,6%	0,1%	0,1%	0,2%	0,0%	0,0%	0,0%	0,1%	0,0%	0,1%	0,1%	0,2%	0,2%	0,0%	0,0%
30	2,0%	2,4%	4,5%	1,7%	1,9%	3,7%	0,3%	0,5%	0,8%	0,2%	0,2%	0,4%	0,0%	0,1%	0,1%	0,0%	0,0%	0,0%	0,1%	0,1%	0,3%	0,0%	0,0%
35	2,6%	3,1%	5,7%	2,3%	2,8%	5,1%	0,3%	0,3%	0,6%	0,1%	0,1%	0,3%	0,0%	0,0%	0,1%	0,0%	0,0%	0,1%	0,1%	0,1%	0,2%	0,0%	0,0%
40	4,4%	5,4%	9,8%	3,9%	5,0%	8,9%	0,4%	0,4%	0,9%	0,2%	0,2%	0,4%	0,1%	0,0%	0,1%	0,0%	0,0%	0,1%	0,1%	0,2%	0,3%	0,0%	0,0%
45	5,3%	5,2%	10,5%	4,9%	4,7%	9,6%	0,4%	0,4%	0,8%	0,2%	0,2%	0,4%	0,1%	0,2%	0,2%	0,0%	0,0%	0,1%	0,1%	0,1%	0,2%	0,0%	0,0%
50	4,5%	4,0%	8,5%	4,2%	3,7%	7,9%	0,3%	0,3%	0,6%	0,2%	0,0%	0,2%	0,0%	0,1%	0,1%	0,1%	0,0%	0,1%	0,0%	0,1%	0,1%	0,1%	0,0%
55	3,5%	3,4%	6,8%	3,2%	3,2%	6,4%	0,2%	0,2%	0,4%	0,1%	0,1%	0,2%	0,0%	0,1%	0,1%	0,0%	0,0%	0,0%	0,0%	0,0%	0,0%	0,0%	0,1%
60	2,5%	2,8%	5,3%	2,3%	2,7%	5,0%	0,1%	0,1%	0,3%	0,1%	0,1%	0,2%	0,0%	0,0%	0,0%	0,0%	0,0%	0,0%	0,0%	0,0%	0,1%	0,0%	0,0%
65	2,4%	2,4%	4,8%	2,3%	2,2%	4,5%	0,1%	0,2%	0,3%	0,1%	0,1%	0,1%	0,0%	0,1%	0,1%	0,0%	0,0%	0,0%	0,0%	0,1%	0,1%	0,0%	0,0%
70	1,5%	2,1%	3,6%	1,5%	2,0%	3,4%	0,0%	0,1%	0,1%	0,0%	0,0%	0,0%	0,0%	0,0%	0,0%	0,0%	0,0%	0,0%	0,0%	0,0%	0,1%	0,0%	0,0%
75	1,3%	1,5%	2,8%	1,3%	1,4%	2,7%	0,1%	0,1%	0,1%	0,0%	0,0%	0,0%	0,0%	0,0%	0,0%	0,0%	0,0%	0,0%	0,0%	0,0%	0,1%	0,0%	0,0%
80	1,0%	1,6%	2,6%	1,0%	1,5%	2,5%	0,0%	0,0%	0,0%	0,0%	0,0%	0,0%	0,0%	0,0%	0,0%	0,0%	0,0%	0,0%	0,0%	0,0%	0,0%	0,0%	0,0%
85	0,7%	1,3%	1,9%	0,7%	1,3%	1,9%	0,0%	0,0%	0,0%	0,0%	0,0%	0,0%	0,0%	0,0%	0,0%	0,0%	0,0%	0,0%	0,0%	0,0%	0,0%	0,0%	0,0%
90	0,4%	0,7%	1,2%	0,4%	0,7%	1,2%	0,0%	0,0%	0,0%	0,0%	0,0%	0,0%	0,0%	0,0%	0,0%	0,0%	0,0%	0,0%	0,0%	0,0%	0,0%	0,0%	0,0%






Edad	Total			Españoles			Extranjeros			Comunitarios			Resto Europa			África			América			Asia		
	H	M	T	H	M	T	H	M	T	H	M	T	H	M	T	H	M	T	H	M	T	H	M	T
95	3	5	8	3	5	8	0	0	0	0	0	0	0	0	0	0	0	0	0	0	0	0	0	0
100	0	1	1	0	1	1	0	0	0	0	0	0	0	0	0	0	0	0	0	0	0	0	0	0
105	0	0	0	0	0	0	0	0	0	0	0	0	0	0	0	0	0	0	0	0	0	0	0	0
110	0	0	0	0	0	0	0	0	0	0	0	0	0	0	0	0	0	0	0	0	0	0	0	0
115	0	0	0	0	0	0	0	0	0	0	0	0	0	0	0	0	0	0	0	0	0	0	0	0
	2.433	2.547	4.980	2.253	2.365	4.618	180	182	362	87	70	157	30	30	60	15	13	28	37	59	96	10	11	21
EL PALMERAL - URBANOVA - TABARCA																								
0	54	50	104	49	44	93	5	6	11	2	2	4	0	2	2	0	0	0	3	2	5	0	0	0
5	72	83	155	66	73	139	6	10	16	4	3	7	0	2	2	0	1	1	2	3	5	1	0	1
10	140	114	254	126	106	232	14	8	22	3	4	7	5	1	6	1	1	2	3	1	4	1	2	3
15	110	119	229	103	107	210	7	12	19	3	5	8	2	2	4	1	2	3	1	2	3	1	0	1
20	84	82	166	81	72	153	3	10	13	2	3	5	1	1	2	0	1	1	0	2	2	3	0	3
25	81	72	153	72	58	130	9	14	23	4	7	11	0	2	2	1	1	2	4	4	8	0	0	0
30	76	82	158	64	73	137	12	9	21	5	3	8	0	1	1	0	0	0	6	4	10	1	1	2
35	103	95	198	84	73	157	19	22	41	9	8	17	3	2	5	2	3	5	4	6	10	3	1	4
40	150	159	309	127	132	259	23	27	50	14	17	31	2	4	6	0	3	3	5	1	6	2	2	4
45	201	229	430	184	211	395	17	18	35	10	5	15	1	5	6	1	1	2	4	6	10	1	1	2
50	161	157	318	144	142	286	17	15	32	11	6	17	0	2	2	2	1	3	3	3	6	3	1	4
55	148	142	290	134	135	269	14	7	21	4	5	9	2	0	2	1	1	2	6	1	7	0	1	1
60	105	104	209	98	98	196	7	6	13	5	2	7	1	1	2	0	1	1	0	2	2	0	1	1
65	100	130	230	93	122	215	7	8	15	4	3	7	0	1	1	0	0	0	2	3	5	1	1	2
70	102	106	208	97	94	191	5	12	17	3	6	9	1	3	4	0	2	2	1	1	2	0	0	0
75	59	62	121	52	56	108	7	6	13	6	6	12	1	0	1	0	0	0	0	0	0	0	0	0
80	26	30	56	25	28	53	1	2	3	1	1	2	0	0	0	0	0	0	0	1	1	0	0	0
85	20	25	45	18	24	42	2	1	3	2	1	3	0	0	0	0	0	0	0	0	0	0	0	0
90	7	13	20	7	13	20	0	0	0	0	0	0	0	0	0	0	0	0	0	0	0	0	0	0
95	0	3	3	0	3	3	0	0	0	0	0	0	0	0	0	0	0	0	0	0	0	0	0	0

EDAD	Total			Españoles			Extranjeros			Comunitarios			Resto Europa			África			América			Asia	
	H	M	T	H	M	T	H	M	T	H	M	T	H	M	T	H	M	T	H	M	T	H	M
95	0,1%	0,1%	0,2%	0,1%	0,1%	0,2%	0,0%	0,0%	0,0%	0,0%	0,0%	0,0%	0,0%	0,0%	0,0%	0,0%	0,0%	0,0%	0,0%	0,0%	0,0%	0,0%	0,0%
100	0,0%	0,0%	0,0%	0,0%	0,0%	0,0%	0,0%	0,0%	0,0%	0,0%	0,0%	0,0%	0,0%	0,0%	0,0%	0,0%	0,0%	0,0%	0,0%	0,0%	0,0%	0,0%	0,0%
105	0,0%	0,0%	0,0%	0,0%	0,0%	0,0%	0,0%	0,0%	0,0%	0,0%	0,0%	0,0%	0,0%	0,0%	0,0%	0,0%	0,0%	0,0%	0,0%	0,0%	0,0%	0,0%	0,0%
110	0,0%	0,0%	0,0%	0,0%	0,0%	0,0%	0,0%	0,0%	0,0%	0,0%	0,0%	0,0%	0,0%	0,0%	0,0%	0,0%	0,0%	0,0%	0,0%	0,0%	0,0%	0,0%	0,0%
115	0,0%	0,0%	0,0%	0,0%	0,0%	0,0%	0,0%	0,0%	0,0%	0,0%	0,0%	0,0%	0,0%	0,0%	0,0%	0,0%	0,0%	0,0%	0,0%	0,0%	0,0%	0,0%	0,0%
	48,9%	51,1%	100,0%	45,2%	47,5%	92,7%	3,6%	3,7%	7,3%	1,7%	1,4%	3,2%	0,6%	0,6%	1,2%	0,3%	0,3%	0,6%	0,7%	1,2%	1,9%	0,2%	0,2%
EL PALMERAL - URBANOVA - TABARCA																							
0	1,5%	1,4%	2,8%	1,3%	1,2%	2,5%	0,1%	0,2%	0,3%	0,1%	0,1%	0,1%	0,0%	0,1%	0,1%	0,0%	0,0%	0,0%	0,1%	0,1%	0,1%	0,0%	0,0%
5	2,0%	2,3%	4,2%	1,8%	2,0%	3,8%	0,2%	0,3%	0,4%	0,1%	0,1%	0,2%	0,0%	0,1%	0,1%	0,0%	0,0%	0,0%	0,1%	0,1%	0,1%	0,0%	0,0%
10	3,8%	3,1%	6,9%	3,4%	2,9%	6,3%	0,4%	0,2%	0,6%	0,1%	0,1%	0,2%	0,1%	0,0%	0,2%	0,0%	0,0%	0,1%	0,1%	0,0%	0,1%	0,0%	0,1%
15	3,0%	3,3%	6,3%	2,8%	2,9%	5,7%	0,2%	0,3%	0,5%	0,1%	0,1%	0,2%	0,1%	0,1%	0,1%	0,0%	0,1%	0,1%	0,0%	0,1%	0,1%	0,0%	0,0%
20	2,3%	2,2%	4,5%	2,2%	2,0%	4,2%	0,1%	0,3%	0,4%	0,1%	0,1%	0,1%	0,0%	0,0%	0,1%	0,0%	0,0%	0,0%	0,0%	0,1%	0,1%	0,1%	0,0%
25	2,2%	2,0%	4,2%	2,0%	1,6%	3,6%	0,2%	0,4%	0,6%	0,1%	0,2%	0,3%	0,0%	0,1%	0,1%	0,0%	0,0%	0,1%	0,1%	0,1%	0,2%	0,0%	0,0%
30	2,1%	2,2%	4,3%	1,8%	2,0%	3,7%	0,3%	0,2%	0,6%	0,1%	0,1%	0,2%	0,0%	0,0%	0,0%	0,0%	0,0%	0,0%	0,2%	0,1%	0,3%	0,0%	0,0%
35	2,8%	2,6%	5,4%	2,3%	2,0%	4,3%	0,5%	0,6%	1,1%	0,2%	0,2%	0,5%	0,1%	0,1%	0,1%	0,1%	0,1%	0,1%	0,1%	0,2%	0,3%	0,1%	0,0%
40	4,1%	4,3%	8,4%	3,5%	3,6%	7,1%	0,6%	0,7%	1,4%	0,4%	0,5%	0,8%	0,1%	0,1%	0,2%	0,0%	0,1%	0,1%	0,1%	0,0%	0,2%	0,1%	0,1%
45	5,5%	6,3%	11,8%	5,0%	5,8%	10,8%	0,5%	0,5%	1,0%	0,3%	0,1%	0,4%	0,0%	0,1%	0,2%	0,0%	0,0%	0,1%	0,1%	0,2%	0,3%	0,0%	0,0%
50	4,4%	4,3%	8,7%	3,9%	3,9%	7,8%	0,5%	0,4%	0,9%	0,3%	0,2%	0,5%	0,0%	0,1%	0,1%	0,1%	0,0%	0,1%	0,1%	0,1%	0,2%	0,1%	0,0%
55	4,0%	3,9%	7,9%	3,7%	3,7%	7,4%	0,4%	0,2%	0,6%	0,1%	0,1%	0,2%	0,1%	0,0%	0,1%	0,0%	0,0%	0,1%	0,2%	0,0%	0,2%	0,0%	0,0%
60	2,9%	2,8%	5,7%	2,7%	2,7%	5,4%	0,2%	0,2%	0,4%	0,1%	0,1%	0,2%	0,0%	0,0%	0,1%	0,0%	0,0%	0,0%	0,0%	0,1%	0,1%	0,0%	0,0%
65	2,7%	3,6%	6,3%	2,5%	3,3%	5,9%	0,2%	0,2%	0,4%	0,1%	0,1%	0,2%	0,0%	0,0%	0,0%	0,0%	0,0%	0,0%	0,1%	0,1%	0,1%	0,0%	0,0%
70	2,8%	2,9%	5,7%	2,7%	2,6%	5,2%	0,1%	0,3%	0,5%	0,1%	0,2%	0,2%	0,0%	0,1%	0,1%	0,0%	0,1%	0,1%	0,0%	0,0%	0,1%	0,0%	0,0%
75	1,6%	1,7%	3,3%	1,4%	1,5%	3,0%	0,2%	0,2%	0,4%	0,2%	0,2%	0,3%	0,0%	0,0%	0,0%	0,0%	0,0%	0,0%	0,0%	0,0%	0,0%	0,0%	0,0%
80	0,7%	0,8%	1,5%	0,7%	0,8%	1,4%	0,0%	0,1%	0,1%	0,0%	0,0%	0,1%	0,0%	0,0%	0,0%	0,0%	0,0%	0,0%	0,0%	0,0%	0,0%	0,0%	0,0%
85	0,5%	0,7%	1,2%	0,5%	0,7%	1,1%	0,1%	0,0%	0,1%	0,1%	0,0%	0,1%	0,0%	0,0%	0,0%	0,0%	0,0%	0,0%	0,0%	0,0%	0,0%	0,0%	0,0%
90	0,2%	0,4%	0,5%	0,2%	0,4%	0,5%	0,0%	0,0%	0,0%	0,0%	0,0%	0,0%	0,0%	0,0%	0,0%	0,0%	0,0%	0,0%	0,0%	0,0%	0,0%	0,0%	0,0%
95	0,0%	0,1%	0,1%	0,0%	0,1%	0,1%	0,0%	0,0%	0,0%	0,0%	0,0%	0,0%	0,0%	0,0%	0,0%	0,0%	0,0%	0,0%	0,0%	0,0%	0,0%	0,0%	0,0%




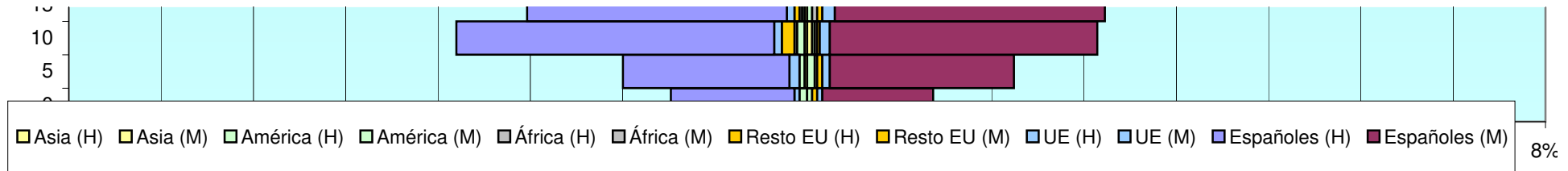
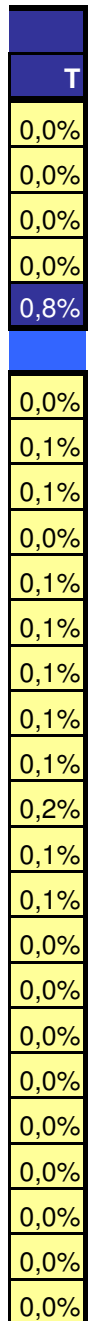



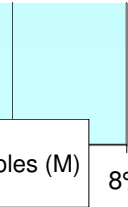
les (M)
8%



Edad	Total			Españoles			Extranjeros			Comunitarios			Resto Europa			África			América			Asia		
	H	M	T	H	M	T	H	M	T	H	M	T	H	M	T	H	M	T	H	M	T	H	M	T
100	0	0	0	0	0	0	0	0	0	0	0	0	0	0	0	0	0	0	0	0	0	0	0	0
105	0	1	1	0	1	1	0	0	0	0	0	0	0	0	0	0	0	0	0	0	0	0	0	0
110	0	0	0	0	0	0	0	0	0	0	0	0	0	0	0	0	0	0	0	0	0	0	0	0
115	0	0	0	0	0	0	0	0	0	0	0	0	0	0	0	0	0	0	0	0	0	0	0	0
	1.799	1.858	3.657	1.624	1.665	3.289	175	193	368	92	87	179	19	29	48	9	18	27	44	42	86	17	11	28
PLA DEL BON REPOS																								
0	213	231	444	147	142	289	66	89	155	14	20	34	10	15	25	16	22	38	24	30	54	2	2	4
5	258	235	493	162	143	305	96	92	188	18	25	43	15	15	30	27	25	52	26	22	48	5	10	15
10	287	296	583	196	195	391	91	101	192	17	25	42	23	22	45	20	25	45	20	24	44	5	11	16
15	303	278	581	211	206	417	92	72	164	32	19	51	11	15	26	24	16	40	21	20	41	2	4	6
20	377	345	722	250	246	496	127	99	226	28	19	47	7	11	18	37	18	55	48	46	94	5	7	12
25	393	402	795	248	253	501	145	149	294	35	30	65	10	18	28	22	28	50	70	64	134	9	8	17
30	422	462	884	257	253	510	165	209	374	39	57	96	18	38	56	39	24	63	57	83	140	7	12	19
35	491	436	927	286	248	534	205	188	393	64	61	125	31	25	56	32	33	65	67	62	129	7	11	18
40	529	510	1.039	319	309	628	210	201	411	55	63	118	27	36	63	57	27	84	61	69	130	6	10	16
45	530	554	1.084	372	383	755	158	171	329	52	53	105	25	35	60	38	34	72	31	38	69	11	12	23
50	510	548	1.058	359	409	768	151	139	290	45	35	80	23	35	58	42	23	65	35	43	78	3	6	9
55	474	499	973	361	400	761	113	99	212	39	30	69	19	19	38	26	12	38	24	34	58	4	5	9
60	406	498	904	325	404	729	81	94	175	25	34	59	22	25	47	15	10	25	18	25	43	0	1	1
65	314	424	738	255	338	593	59	86	145	26	40	66	10	10	20	7	10	17	14	26	40	0	2	2
70	276	405	681	235	355	590	41	50	91	18	20	38	7	10	17	7	5	12	9	14	23	1	0	1
75	254	350	604	228	323	551	26	27	53	13	13	26	2	7	9	2	1	3	9	6	15	0	0	0
80	186	338	524	172	322	494	14	16	30	11	8	19	0	4	4	1	1	2	1	3	4	0	1	1
85	129	241	370	120	231	351	9	10	19	6	6	12	1	0	1	0	0	0	2	4	6	0	0	0
90	48	110	158	46	107	153	2	3	5	0	0	0	1	1	2	0	0	0	1	2	3	0	0	0
95	8	34	42	8	32	40	0	2	2	0	1	1	0	0	0	0	0	0	0	1	1	0	0	0
100	1	9	10	1	8	9	0	1	1	0	1	1	0	0	0	0	0	0	0	0	0	0	0	0

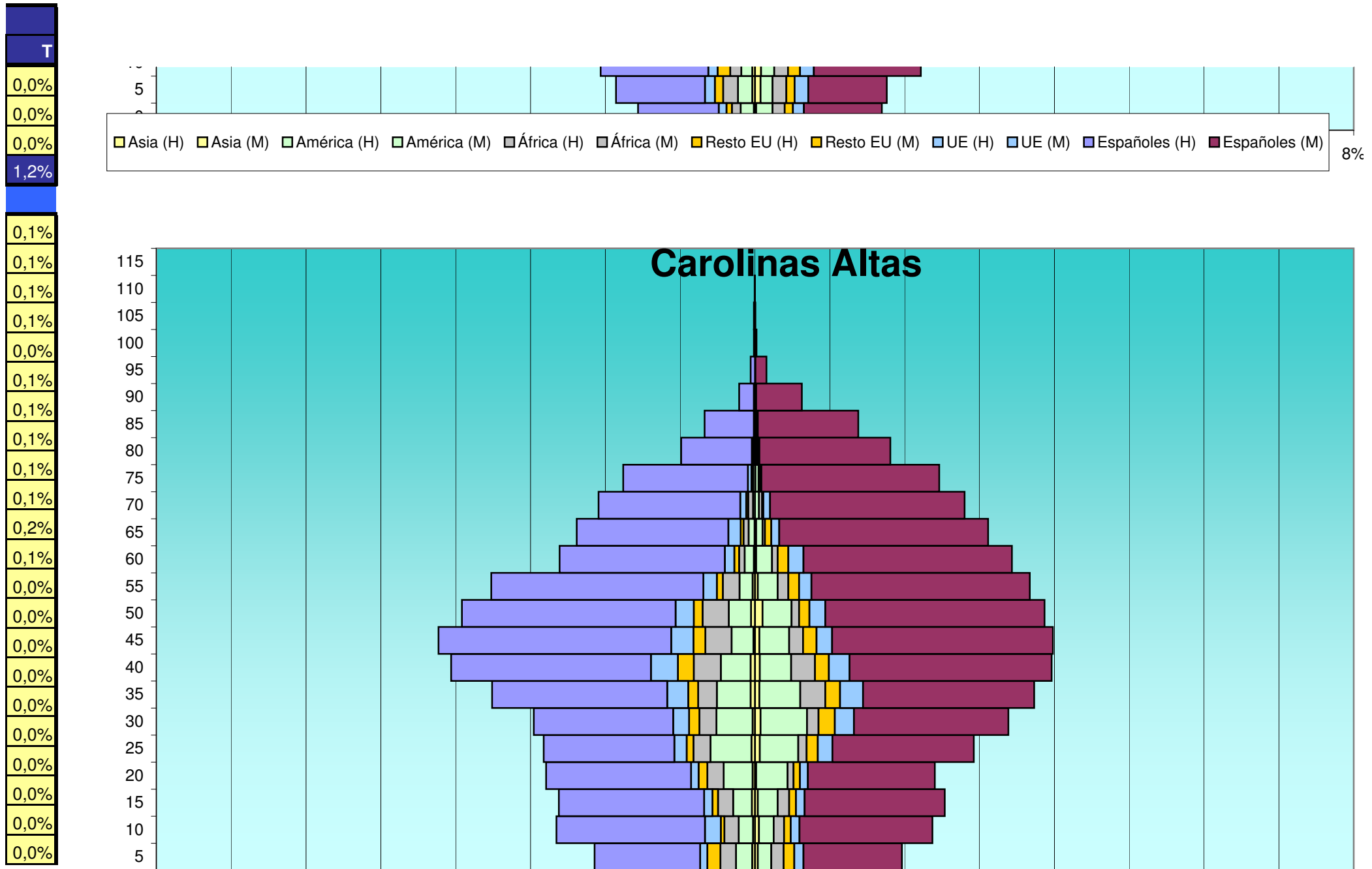
EDAD	Total			Españoles			Extranjeros			Comunitarios			Resto Europa			África			América			Asia	
	H	M	T	H	M	T	H	M	T	H	M	T	H	M	T	H	M	T	H	M	T	H	M
100	0,0%	0,0%	0,0%	0,0%	0,0%	0,0%	0,0%	0,0%	0,0%	0,0%	0,0%	0,0%	0,0%	0,0%	0,0%	0,0%	0,0%	0,0%	0,0%	0,0%	0,0%	0,0%	0,0%
105	0,0%	0,0%	0,0%	0,0%	0,0%	0,0%	0,0%	0,0%	0,0%	0,0%	0,0%	0,0%	0,0%	0,0%	0,0%	0,0%	0,0%	0,0%	0,0%	0,0%	0,0%	0,0%	0,0%
110	0,0%	0,0%	0,0%	0,0%	0,0%	0,0%	0,0%	0,0%	0,0%	0,0%	0,0%	0,0%	0,0%	0,0%	0,0%	0,0%	0,0%	0,0%	0,0%	0,0%	0,0%	0,0%	0,0%
115	0,0%	0,0%	0,0%	0,0%	0,0%	0,0%	0,0%	0,0%	0,0%	0,0%	0,0%	0,0%	0,0%	0,0%	0,0%	0,0%	0,0%	0,0%	0,0%	0,0%	0,0%	0,0%	0,0%
	49,2%	50,8%	100,0%	44,4%	45,5%	89,9%	4,8%	5,3%	10,1%	2,5%	2,4%	4,9%	0,5%	0,8%	1,3%	0,2%	0,5%	0,7%	1,2%	1,1%	2,4%	0,5%	0,3%
PLA DEL BON REPOS																							
0	1,6%	1,7%	3,3%	1,1%	1,0%	2,1%	0,5%	0,7%	1,1%	0,1%	0,1%	0,2%	0,1%	0,1%	0,2%	0,1%	0,2%	0,3%	0,2%	0,2%	0,4%	0,0%	0,0%
5	1,9%	1,7%	3,6%	1,2%	1,0%	2,2%	0,7%	0,7%	1,4%	0,1%	0,2%	0,3%	0,1%	0,1%	0,2%	0,2%	0,2%	0,4%	0,2%	0,2%	0,4%	0,0%	0,1%
10	2,1%	2,2%	4,3%	1,4%	1,4%	2,9%	0,7%	0,7%	1,4%	0,1%	0,2%	0,3%	0,2%	0,2%	0,3%	0,1%	0,2%	0,3%	0,1%	0,2%	0,3%	0,0%	0,1%
15	2,2%	2,0%	4,3%	1,5%	1,5%	3,1%	0,7%	0,5%	1,2%	0,2%	0,1%	0,4%	0,1%	0,1%	0,2%	0,2%	0,1%	0,3%	0,2%	0,1%	0,3%	0,0%	0,0%
20	2,8%	2,5%	5,3%	1,8%	1,8%	3,6%	0,9%	0,7%	1,7%	0,2%	0,1%	0,3%	0,1%	0,1%	0,1%	0,3%	0,1%	0,4%	0,4%	0,3%	0,7%	0,0%	0,1%
25	2,9%	3,0%	5,8%	1,8%	1,9%	3,7%	1,1%	1,1%	2,2%	0,3%	0,2%	0,5%	0,1%	0,1%	0,2%	0,2%	0,2%	0,4%	0,5%	0,5%	1,0%	0,1%	0,1%
30	3,1%	3,4%	6,5%	1,9%	1,9%	3,7%	1,2%	1,5%	2,7%	0,3%	0,4%	0,7%	0,1%	0,3%	0,4%	0,3%	0,2%	0,5%	0,4%	0,6%	1,0%	0,1%	0,1%
35	3,6%	3,2%	6,8%	2,1%	1,8%	3,9%	1,5%	1,4%	2,9%	0,5%	0,4%	0,9%	0,2%	0,2%	0,4%	0,2%	0,2%	0,5%	0,5%	0,5%	0,9%	0,1%	0,1%
40	3,9%	3,7%	7,6%	2,3%	2,3%	4,6%	1,5%	1,5%	3,0%	0,4%	0,5%	0,9%	0,2%	0,3%	0,5%	0,4%	0,2%	0,6%	0,4%	0,5%	1,0%	0,0%	0,1%
45	3,9%	4,1%	8,0%	2,7%	2,8%	5,5%	1,2%	1,3%	2,4%	0,4%	0,4%	0,8%	0,2%	0,3%	0,4%	0,3%	0,2%	0,5%	0,2%	0,3%	0,5%	0,1%	0,1%
50	3,7%	4,0%	7,8%	2,6%	3,0%	5,6%	1,1%	1,0%	2,1%	0,3%	0,3%	0,6%	0,2%	0,3%	0,4%	0,3%	0,2%	0,5%	0,3%	0,3%	0,6%	0,0%	0,0%
55	3,5%	3,7%	7,1%	2,7%	2,9%	5,6%	0,8%	0,7%	1,6%	0,3%	0,2%	0,5%	0,1%	0,1%	0,3%	0,2%	0,1%	0,3%	0,2%	0,2%	0,4%	0,0%	0,0%
60	3,0%	3,7%	6,6%	2,4%	3,0%	5,4%	0,6%	0,7%	1,3%	0,2%	0,2%	0,4%	0,2%	0,2%	0,3%	0,1%	0,1%	0,2%	0,1%	0,2%	0,3%	0,0%	0,0%
65	2,3%	3,1%	5,4%	1,9%	2,5%	4,4%	0,4%	0,6%	1,1%	0,2%	0,3%	0,5%	0,1%	0,1%	0,1%	0,1%	0,1%	0,1%	0,1%	0,2%	0,3%	0,0%	0,0%
70	2,0%	3,0%	5,0%	1,7%	2,6%	4,3%	0,3%	0,4%	0,7%	0,1%	0,1%	0,3%	0,1%	0,1%	0,1%	0,1%	0,0%	0,1%	0,1%	0,1%	0,2%	0,0%	0,0%
75	1,9%	2,6%	4,4%	1,7%	2,4%	4,0%	0,2%	0,2%	0,4%	0,1%	0,1%	0,2%	0,0%	0,1%	0,1%	0,0%	0,0%	0,0%	0,1%	0,0%	0,1%	0,0%	0,0%
80	1,4%	2,5%	3,8%	1,3%	2,4%	3,6%	0,1%	0,1%	0,2%	0,1%	0,1%	0,1%	0,0%	0,0%	0,0%	0,0%	0,0%	0,0%	0,0%	0,0%	0,0%	0,0%	0,0%
85	0,9%	1,8%	2,7%	0,9%	1,7%	2,6%	0,1%	0,1%	0,1%	0,0%	0,0%	0,1%	0,0%	0,0%	0,0%	0,0%	0,0%	0,0%	0,0%	0,0%	0,0%	0,0%	0,0%
90	0,4%	0,8%	1,2%	0,3%	0,8%	1,1%	0,0%	0,0%	0,0%	0,0%	0,0%	0,0%	0,0%	0,0%	0,0%	0,0%	0,0%	0,0%	0,0%	0,0%	0,0%	0,0%	0,0%
95	0,1%	0,2%	0,3%	0,1%	0,2%	0,3%	0,0%	0,0%	0,0%	0,0%	0,0%	0,0%	0,0%	0,0%	0,0%	0,0%	0,0%	0,0%	0,0%	0,0%	0,0%	0,0%	0,0%
100	0,0%	0,1%	0,1%	0,0%	0,1%	0,1%	0,0%	0,0%	0,0%	0,0%	0,0%	0,0%	0,0%	0,0%	0,0%	0,0%	0,0%	0,0%	0,0%	0,0%	0,0%	0,0%	0,0%


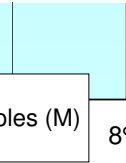




C	Total			Españoles			Extranjeros			Comunitarios			Resto Europa			África			América			Asia		
	H	M	T	H	M	T	H	M	T	H	M	T	H	M	T	H	M	T	H	M	T	H	M	T
105	4	4	8	4	4	8	0	0	0	0	0	0	0	0	0	0	0	0	0	0	0	0	0	0
110	0	0	0	0	0	0	0	0	0	0	0	0	0	0	0	0	0	0	0	0	0	0	0	0
115	0	0	0	0	0	0	0	0	0	0	0	0	0	0	0	0	0	0	0	0	0	0	0	0
	6.413	7.209	13.622	4.562	5.311	9.873	1.851	1.898	3.749	537	560	###	262	341	603	412	314	726	538	616	1.154	67	102	169
CAROLINAS ALTAS																								
0	313	315	628	218	227	445	95	88	183	18	15	33	15	17	32	25	26	51	32	24	56	6	5	11
5	404	370	774	266	248	514	138	122	260	18	23	41	33	27	60	39	31	70	41	34	75	7	7	14
10	505	442	947	374	335	709	131	107	238	40	22	62	9	17	26	36	26	62	36	37	73	5	10	15
15	493	479	972	366	353	719	127	126	253	21	22	43	14	17	31	38	29	67	47	50	97	8	7	15
20	523	456	979	365	320	685	158	136	294	19	20	39	22	16	38	41	15	56	73	79	152	6	3	9
25	535	548	1.083	329	356	685	206	192	398	31	37	68	17	28	45	43	21	64	103	97	200	9	12	21
30	565	630	1.195	351	389	740	214	241	455	40	48	88	26	41	67	43	29	72	91	117	208	6	14	20
35	662	703	1.365	441	431	872	221	272	493	53	58	111	25	37	62	47	63	110	85	103	188	11	11	22
40	766	746	1.512	503	509	1.012	263	237	500	68	52	120	40	35	75	68	60	128	75	79	154	11	12	23
45	804	743	1.547	586	556	1.142	218	187	405	56	39	95	30	34	64	66	35	101	55	75	130	4	11	15
50	747	720	1.467	538	552	1.090	209	168	377	46	40	86	22	26	48	66	19	85	56	73	129	10	19	29
55	665	691	1.356	534	550	1.084	131	141	272	34	31	65	15	27	42	42	27	69	33	50	83	6	7	13
60	492	647	1.139	416	525	941	76	122	198	24	38	62	12	27	39	14	14	28	23	40	63	3	3	6
65	451	585	1.036	382	526	908	69	59	128	31	20	51	7	16	23	13	6	19	15	16	31	1	3	4
70	394	528	922	357	490	847	37	38	75	15	17	32	5	3	8	12	8	20	5	10	15	0	0	0
75	333	463	796	314	448	762	19	15	34	9	4	13	1	1	2	3	2	5	5	8	13	0	1	1
80	186	341	527	178	330	508	8	11	19	3	4	7	1	1	2	1	2	3	3	4	7	0	0	0
85	127	260	387	124	253	377	3	7	10	1	2	3	1	1	2	0	0	0	1	4	5	0	0	0
90	40	118	158	37	115	152	3	3	6	2	2	4	1	0	1	0	0	0	0	1	1	0	0	0
95	12	28	40	11	28	39	1	0	1	0	0	0	0	0	0	0	0	0	0	0	0	0	1	1
100	3	4	7	3	4	7	0	0	0	0	0	0	0	0	0	0	0	0	0	0	0	0	0	0
105	3	1	4	3	1	4	0	0	0	0	0	0	0	0	0	0	0	0	0	0	0	0	0	0

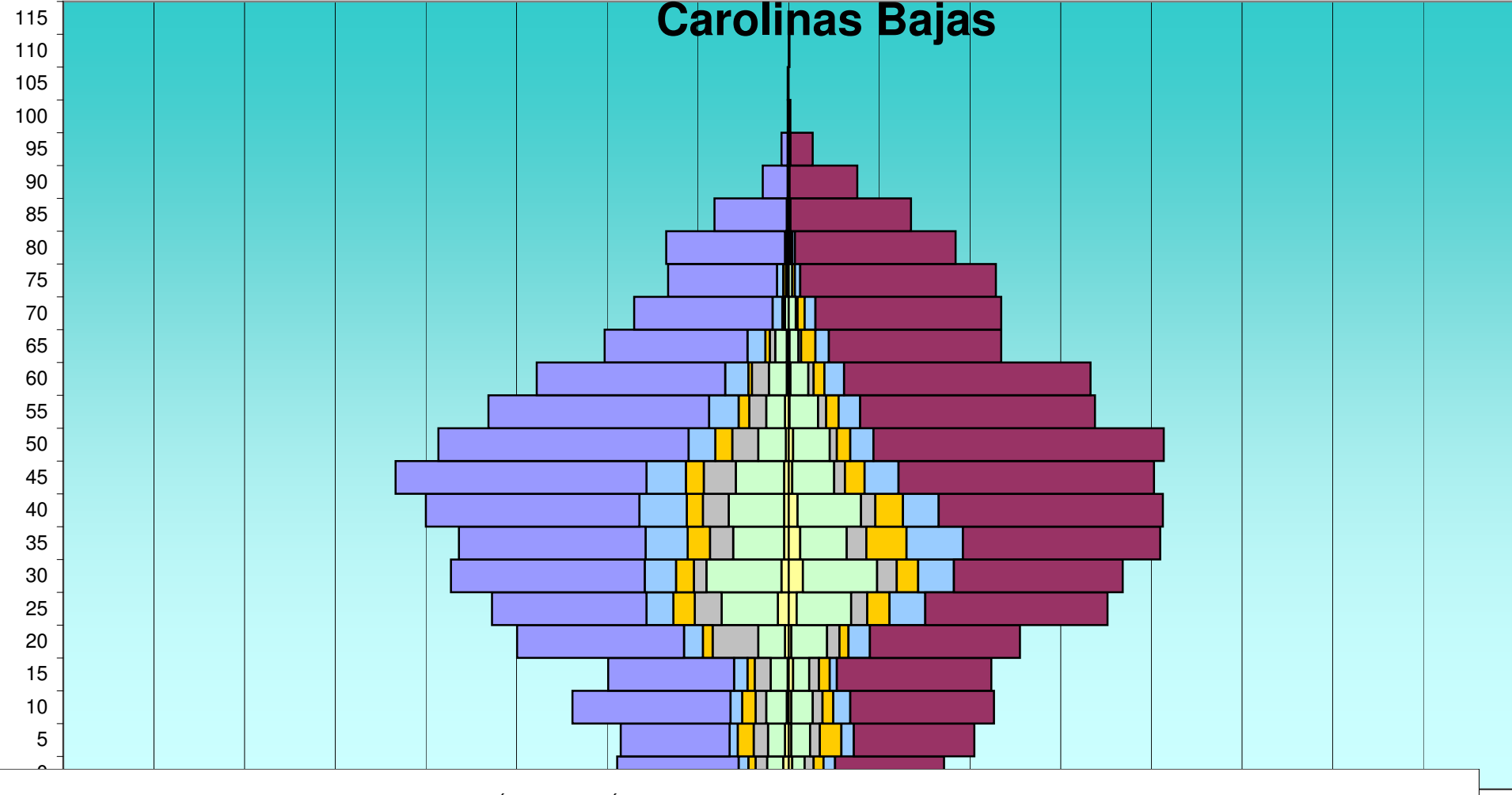
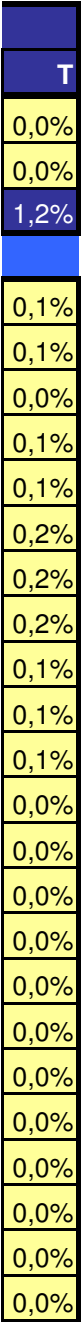
EDAD	Total			Españoles			Extranjeros			Comunitarios			Resto Europa			África			América			Asia	
	H	M	T	H	M	T	H	M	T	H	M	T	H	M	T	H	M	T	H	M	T	H	M
105	0,0%	0,0%	0,1%	0,0%	0,0%	0,1%	0,0%	0,0%	0,0%	0,0%	0,0%	0,0%	0,0%	0,0%	0,0%	0,0%	0,0%	0,0%	0,0%	0,0%	0,0%	0,0%	0,0%
110	0,0%	0,0%	0,0%	0,0%	0,0%	0,0%	0,0%	0,0%	0,0%	0,0%	0,0%	0,0%	0,0%	0,0%	0,0%	0,0%	0,0%	0,0%	0,0%	0,0%	0,0%	0,0%	0,0%
115	0,0%	0,0%	0,0%	0,0%	0,0%	0,0%	0,0%	0,0%	0,0%	0,0%	0,0%	0,0%	0,0%	0,0%	0,0%	0,0%	0,0%	0,0%	0,0%	0,0%	0,0%	0,0%	0,0%
	47,1%	52,9%	100,0%	33,5%	39,0%	72,5%	13,6%	13,9%	27,5%	3,9%	4,1%	8,1%	1,9%	2,5%	4,4%	3,0%	2,3%	5,3%	3,9%	4,5%	8,5%	0,5%	0,7%
CAROLINAS ALTAS																							
0	1,7%	1,7%	3,3%	1,2%	1,2%	2,4%	0,5%	0,5%	1,0%	0,1%	0,1%	0,2%	0,1%	0,1%	0,2%	0,1%	0,1%	0,3%	0,2%	0,1%	0,3%	0,0%	0,0%
5	2,1%	2,0%	4,1%	1,4%	1,3%	2,7%	0,7%	0,6%	1,4%	0,1%	0,1%	0,2%	0,2%	0,1%	0,3%	0,2%	0,2%	0,4%	0,2%	0,2%	0,4%	0,0%	0,0%
10	2,7%	2,3%	5,0%	2,0%	1,8%	3,8%	0,7%	0,6%	1,3%	0,2%	0,1%	0,3%	0,0%	0,1%	0,1%	0,2%	0,1%	0,3%	0,2%	0,2%	0,4%	0,0%	0,1%
15	2,6%	2,5%	5,2%	1,9%	1,9%	3,8%	0,7%	0,7%	1,3%	0,1%	0,1%	0,2%	0,1%	0,1%	0,2%	0,2%	0,2%	0,4%	0,2%	0,3%	0,5%	0,0%	0,0%
20	2,8%	2,4%	5,2%	1,9%	1,7%	3,6%	0,8%	0,7%	1,6%	0,1%	0,1%	0,2%	0,1%	0,1%	0,2%	0,2%	0,1%	0,3%	0,4%	0,4%	0,8%	0,0%	0,0%
25	2,8%	2,9%	5,7%	1,7%	1,9%	3,6%	1,1%	1,0%	2,1%	0,2%	0,2%	0,4%	0,1%	0,1%	0,2%	0,2%	0,1%	0,3%	0,5%	0,5%	1,1%	0,0%	0,1%
30	3,0%	3,3%	6,3%	1,9%	2,1%	3,9%	1,1%	1,3%	2,4%	0,2%	0,3%	0,5%	0,1%	0,2%	0,4%	0,2%	0,2%	0,4%	0,5%	0,6%	1,1%	0,0%	0,1%
35	3,5%	3,7%	7,2%	2,3%	2,3%	4,6%	1,2%	1,4%	2,6%	0,3%	0,3%	0,6%	0,1%	0,2%	0,3%	0,2%	0,3%	0,6%	0,5%	0,5%	1,0%	0,1%	0,1%
40	4,1%	4,0%	8,0%	2,7%	2,7%	5,4%	1,4%	1,3%	2,7%	0,4%	0,3%	0,6%	0,2%	0,2%	0,4%	0,4%	0,3%	0,7%	0,4%	0,4%	0,8%	0,1%	0,1%
45	4,3%	3,9%	8,2%	3,1%	3,0%	6,1%	1,2%	1,0%	2,1%	0,3%	0,2%	0,5%	0,2%	0,2%	0,3%	0,4%	0,2%	0,5%	0,3%	0,4%	0,7%	0,0%	0,1%
50	4,0%	3,8%	7,8%	2,9%	2,9%	5,8%	1,1%	0,9%	2,0%	0,2%	0,2%	0,5%	0,1%	0,1%	0,3%	0,4%	0,1%	0,5%	0,3%	0,4%	0,7%	0,1%	0,1%
55	3,5%	3,7%	7,2%	2,8%	2,9%	5,8%	0,7%	0,7%	1,4%	0,2%	0,2%	0,3%	0,1%	0,1%	0,2%	0,2%	0,1%	0,4%	0,2%	0,3%	0,4%	0,0%	0,0%
60	2,6%	3,4%	6,0%	2,2%	2,8%	5,0%	0,4%	0,6%	1,1%	0,1%	0,2%	0,3%	0,1%	0,1%	0,2%	0,1%	0,1%	0,1%	0,1%	0,2%	0,3%	0,0%	0,0%
65	2,4%	3,1%	5,5%	2,0%	2,8%	4,8%	0,4%	0,3%	0,7%	0,2%	0,1%	0,3%	0,0%	0,1%	0,1%	0,1%	0,0%	0,1%	0,1%	0,1%	0,2%	0,0%	0,0%
70	2,1%	2,8%	4,9%	1,9%	2,6%	4,5%	0,2%	0,2%	0,4%	0,1%	0,1%	0,2%	0,0%	0,0%	0,0%	0,1%	0,0%	0,1%	0,0%	0,1%	0,1%	0,0%	0,0%
75	1,8%	2,5%	4,2%	1,7%	2,4%	4,0%	0,1%	0,1%	0,2%	0,0%	0,0%	0,1%	0,0%	0,0%	0,0%	0,0%	0,0%	0,0%	0,0%	0,0%	0,1%	0,0%	0,0%
80	1,0%	1,8%	2,8%	0,9%	1,8%	2,7%	0,0%	0,1%	0,1%	0,0%	0,0%	0,0%	0,0%	0,0%	0,0%	0,0%	0,0%	0,0%	0,0%	0,0%	0,0%	0,0%	0,0%
85	0,7%	1,4%	2,1%	0,7%	1,3%	2,0%	0,0%	0,0%	0,1%	0,0%	0,0%	0,0%	0,0%	0,0%	0,0%	0,0%	0,0%	0,0%	0,0%	0,0%	0,0%	0,0%	0,0%
90	0,2%	0,6%	0,8%	0,2%	0,6%	0,8%	0,0%	0,0%	0,0%	0,0%	0,0%	0,0%	0,0%	0,0%	0,0%	0,0%	0,0%	0,0%	0,0%	0,0%	0,0%	0,0%	0,0%
95	0,1%	0,1%	0,2%	0,1%	0,1%	0,2%	0,0%	0,0%	0,0%	0,0%	0,0%	0,0%	0,0%	0,0%	0,0%	0,0%	0,0%	0,0%	0,0%	0,0%	0,0%	0,0%	0,0%
100	0,0%	0,0%	0,0%	0,0%	0,0%	0,0%	0,0%	0,0%	0,0%	0,0%	0,0%	0,0%	0,0%	0,0%	0,0%	0,0%	0,0%	0,0%	0,0%	0,0%	0,0%	0,0%	0,0%
105	0,0%	0,0%	0,0%	0,0%	0,0%	0,0%	0,0%	0,0%	0,0%	0,0%	0,0%	0,0%	0,0%	0,0%	0,0%	0,0%	0,0%	0,0%	0,0%	0,0%	0,0%	0,0%	0,0%


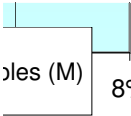




C	Total			Españoles			Extranjeros			Comunitarios			Resto Europa			África			América			Asia		
	H	M	T	H	M	T	H	M	T	H	M	T	H	M	T	H	M	T	H	M	T	H	M	T
110	1	0	1	1	0	1	0	0	0	0	0	0	0	0	0	0	0	0	0	0	0	0	0	0
115	0	0	0	0	0	0	0	0	0	0	0	0	0	0	0	0	0	0	0	0	0	0	0	0
	9.024	9.818	18.842	6.697	7.546	14.243	2.327	2.272	4.599	529	494	###	296	371	667	597	413	1.010	779	901	1.680	93	126	219
CAROLINAS BAJAS																								
0	190	176	366	136	122	258	54	54	108	11	13	24	8	11	19	13	10	23	18	14	32	6	4	10
5	187	209	396	122	135	257	65	74	139	9	14	23	18	24	42	16	11	27	19	21	40	4	3	7
10	243	229	472	177	161	338	66	68	134	13	19	32	15	12	27	12	11	23	23	24	47	2	3	5
15	206	223	429	141	173	314	65	50	115	15	8	23	8	12	20	18	11	29	19	18	37	1	5	6
20	303	260	563	187	168	355	116	92	208	21	24	45	11	10	21	51	14	65	30	40	70	4	3	7
25	329	360	689	173	204	377	156	156	312	30	40	70	24	25	49	30	18	48	63	61	124	12	9	21
30	386	366	752	217	189	406	169	177	346	35	40	75	20	24	44	14	22	36	84	83	167	8	16	24
35	377	408	785	209	221	430	168	187	355	47	63	110	25	45	70	26	22	48	57	52	109	5	13	18
40	411	414	825	239	251	490	172	163	335	53	40	93	18	31	49	29	16	45	62	71	133	5	10	15
45	439	410	849	281	286	567	158	124	282	44	38	82	20	22	42	36	12	48	54	47	101	5	4	9
50	394	418	812	280	325	605	114	93	207	30	26	56	19	15	34	29	8	37	31	41	72	3	5	8
55	333	346	679	247	263	510	86	83	169	33	24	57	12	14	26	19	9	28	21	32	53	4	1	5
60	282	338	620	211	276	487	71	62	133	26	22	48	4	12	16	19	6	25	20	20	40	2	2	4
65	205	239	444	160	193	353	45	46	91	20	15	35	5	16	21	6	3	9	13	10	23	2	1	3
70	173	238	411	155	208	363	18	30	48	11	12	23	2	8	10	1	2	3	4	8	12	0	0	0
75	134	233	367	122	219	341	12	14	26	7	6	13	3	3	6	0	0	0	2	4	6	1	0	1
80	137	187	324	133	180	313	4	7	11	1	3	4	1	0	1	1	2	3	1	2	3	0	0	0
85	83	137	220	81	135	216	2	2	4	2	1	3	0	0	0	0	0	0	0	1	1	0	0	0
90	29	77	106	28	76	104	1	1	2	0	0	0	1	0	1	0	0	0	0	1	1	0	0	0
95	8	27	35	7	25	32	1	2	3	1	1	2	0	1	1	0	0	0	0	0	0	0	0	0
100	1	2	3	1	2	3	0	0	0	0	0	0	0	0	0	0	0	0	0	0	0	0	0	0
105	1	0	1	1	0	1	0	0	0	0	0	0	0	0	0	0	0	0	0	0	0	0	0	0
110	0	1	1	0	1	1	0	0	0	0	0	0	0	0	0	0	0	0	0	0	0	0	0	0

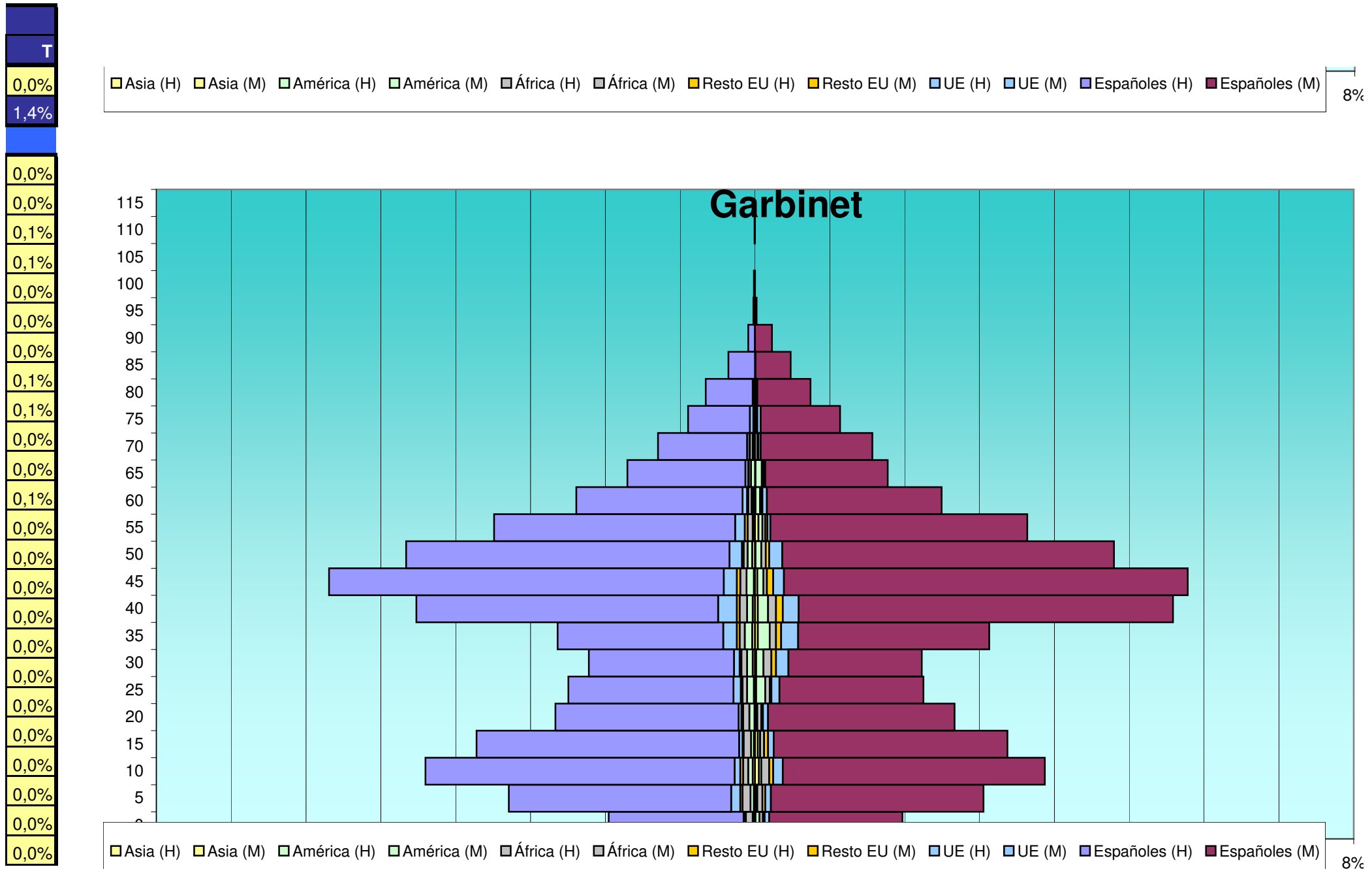
EDAD	Total			Españoles			Extranjeros			Comunitarios			Resto Europa			África			América			Asia	
	H	M	T	H	M	T	H	M	T	H	M	T	H	M	T	H	M	T	H	M	T	H	M
110	0,0%	0,0%	0,0%	0,0%	0,0%	0,0%	0,0%	0,0%	0,0%	0,0%	0,0%	0,0%	0,0%	0,0%	0,0%	0,0%	0,0%	0,0%	0,0%	0,0%	0,0%	0,0%	0,0%
115	0,0%	0,0%	0,0%	0,0%	0,0%	0,0%	0,0%	0,0%	0,0%	0,0%	0,0%	0,0%	0,0%	0,0%	0,0%	0,0%	0,0%	0,0%	0,0%	0,0%	0,0%	0,0%	0,0%
	47,9%	52,1%	100,0%	35,5%	40,0%	75,6%	12,4%	12,1%	24,4%	2,8%	2,6%	5,4%	1,6%	2,0%	3,5%	3,2%	2,2%	5,4%	4,1%	4,8%	8,9%	0,5%	0,7%
CAROLINAS BAJAS																							
0	1,9%	1,7%	3,6%	1,3%	1,2%	2,5%	0,5%	0,5%	1,1%	0,1%	0,1%	0,2%	0,1%	0,1%	0,2%	0,1%	0,1%	0,2%	0,2%	0,1%	0,3%	0,1%	0,0%
5	1,8%	2,1%	3,9%	1,2%	1,3%	2,5%	0,6%	0,7%	1,4%	0,1%	0,1%	0,2%	0,2%	0,2%	0,4%	0,2%	0,1%	0,3%	0,2%	0,2%	0,4%	0,0%	0,0%
10	2,4%	2,3%	4,7%	1,7%	1,6%	3,3%	0,7%	0,7%	1,3%	0,1%	0,2%	0,3%	0,1%	0,1%	0,3%	0,1%	0,1%	0,2%	0,2%	0,2%	0,5%	0,0%	0,0%
15	2,0%	2,2%	4,2%	1,4%	1,7%	3,1%	0,6%	0,5%	1,1%	0,1%	0,1%	0,2%	0,1%	0,1%	0,2%	0,2%	0,1%	0,3%	0,2%	0,2%	0,4%	0,0%	0,0%
20	3,0%	2,6%	5,5%	1,8%	1,7%	3,5%	1,1%	0,9%	2,0%	0,2%	0,2%	0,4%	0,1%	0,1%	0,2%	0,5%	0,1%	0,6%	0,3%	0,4%	0,7%	0,0%	0,0%
25	3,2%	3,5%	6,8%	1,7%	2,0%	3,7%	1,5%	1,5%	3,1%	0,3%	0,4%	0,7%	0,2%	0,2%	0,5%	0,3%	0,2%	0,5%	0,6%	0,6%	1,2%	0,1%	0,1%
30	3,8%	3,6%	7,4%	2,1%	1,9%	4,0%	1,7%	1,7%	3,4%	0,3%	0,4%	0,7%	0,2%	0,2%	0,4%	0,1%	0,2%	0,4%	0,8%	0,8%	1,6%	0,1%	0,2%
35	3,7%	4,0%	7,7%	2,1%	2,2%	4,2%	1,7%	1,8%	3,5%	0,5%	0,6%	1,1%	0,2%	0,4%	0,7%	0,3%	0,2%	0,5%	0,6%	0,5%	1,1%	0,0%	0,1%
40	4,0%	4,1%	8,1%	2,4%	2,5%	4,8%	1,7%	1,6%	3,3%	0,5%	0,4%	0,9%	0,2%	0,3%	0,5%	0,3%	0,2%	0,4%	0,6%	0,7%	1,3%	0,0%	0,1%
45	4,3%	4,0%	8,4%	2,8%	2,8%	5,6%	1,6%	1,2%	2,8%	0,4%	0,4%	0,8%	0,2%	0,2%	0,4%	0,4%	0,1%	0,5%	0,5%	0,5%	1,0%	0,0%	0,0%
50	3,9%	4,1%	8,0%	2,8%	3,2%	6,0%	1,1%	0,9%	2,0%	0,3%	0,3%	0,6%	0,2%	0,1%	0,3%	0,3%	0,1%	0,4%	0,3%	0,4%	0,7%	0,0%	0,0%
55	3,3%	3,4%	6,7%	2,4%	2,6%	5,0%	0,8%	0,8%	1,7%	0,3%	0,2%	0,6%	0,1%	0,1%	0,3%	0,2%	0,1%	0,3%	0,2%	0,3%	0,5%	0,0%	0,0%
60	2,8%	3,3%	6,1%	2,1%	2,7%	4,8%	0,7%	0,6%	1,3%	0,3%	0,2%	0,5%	0,0%	0,1%	0,2%	0,2%	0,1%	0,2%	0,2%	0,2%	0,4%	0,0%	0,0%
65	2,0%	2,4%	4,4%	1,6%	1,9%	3,5%	0,4%	0,5%	0,9%	0,2%	0,1%	0,3%	0,0%	0,2%	0,2%	0,1%	0,0%	0,1%	0,1%	0,1%	0,2%	0,0%	0,0%
70	1,7%	2,3%	4,0%	1,5%	2,0%	3,6%	0,2%	0,3%	0,5%	0,1%	0,1%	0,2%	0,0%	0,1%	0,1%	0,0%	0,0%	0,0%	0,0%	0,1%	0,1%	0,0%	0,0%
75	1,3%	2,3%	3,6%	1,2%	2,2%	3,4%	0,1%	0,1%	0,3%	0,1%	0,1%	0,1%	0,0%	0,0%	0,1%	0,0%	0,0%	0,0%	0,0%	0,0%	0,1%	0,0%	0,0%
80	1,3%	1,8%	3,2%	1,3%	1,8%	3,1%	0,0%	0,1%	0,1%	0,0%	0,0%	0,0%	0,0%	0,0%	0,0%	0,0%	0,0%	0,0%	0,0%	0,0%	0,0%	0,0%	0,0%
85	0,8%	1,3%	2,2%	0,8%	1,3%	2,1%	0,0%	0,0%	0,0%	0,0%	0,0%	0,0%	0,0%	0,0%	0,0%	0,0%	0,0%	0,0%	0,0%	0,0%	0,0%	0,0%	0,0%
90	0,3%	0,8%	1,0%	0,3%	0,7%	1,0%	0,0%	0,0%	0,0%	0,0%	0,0%	0,0%	0,0%	0,0%	0,0%	0,0%	0,0%	0,0%	0,0%	0,0%	0,0%	0,0%	0,0%
95	0,1%	0,3%	0,3%	0,1%	0,2%	0,3%	0,0%	0,0%	0,0%	0,0%	0,0%	0,0%	0,0%	0,0%	0,0%	0,0%	0,0%	0,0%	0,0%	0,0%	0,0%	0,0%	0,0%
100	0,0%	0,0%	0,0%	0,0%	0,0%	0,0%	0,0%	0,0%	0,0%	0,0%	0,0%	0,0%	0,0%	0,0%	0,0%	0,0%	0,0%	0,0%	0,0%	0,0%	0,0%	0,0%	0,0%
105	0,0%	0,0%	0,0%	0,0%	0,0%	0,0%	0,0%	0,0%	0,0%	0,0%	0,0%	0,0%	0,0%	0,0%	0,0%	0,0%	0,0%	0,0%	0,0%	0,0%	0,0%	0,0%	0,0%
110	0,0%	0,0%	0,0%	0,0%	0,0%	0,0%	0,0%	0,0%	0,0%	0,0%	0,0%	0,0%	0,0%	0,0%	0,0%	0,0%	0,0%	0,0%	0,0%	0,0%	0,0%	0,0%	0,0%






Edad	Total			Españoles			Extranjeros			Comunitarios			Resto Europa			África			América			Asia		
	H	M	T	H	M	T	H	M	T	H	M	T	H	M	T	H	M	T	H	M	T	H	M	T
115	0	0	0	0	0	0	0	0	0	0	0	0	0	0	0	0	0	0	0	0	0	0	0	0
	4.851	5.298	10.149	3.308	3.813	7.121	1.543	1.485	3.028	409	409	818	214	285	499	320	177	497	521	550	1.071	64	79	143
GARBINET																								
0	258	260	518	238	235	473	20	25	45	1	8	9	3	3	6	12	6	18	3	7	10	1	1	2
5	434	403	837	392	375	767	42	28	70	16	10	26	4	5	9	14	9	23	6	2	8	2	2	4
10	584	508	1.092	545	462	1.007	39	46	85	10	17	27	5	7	12	9	14	23	8	4	12	4	7	11
15	494	442	936	463	412	875	31	30	61	6	10	16	2	7	9	13	7	20	5	4	9	2	5	7
20	352	352	704	323	329	652	29	23	52	5	9	14	3	3	6	11	7	18	9	3	12	1	1	2
25	329	297	626	291	254	545	38	43	81	13	14	27	3	3	6	8	8	16	12	16	28	2	2	4
30	291	296	587	256	235	491	35	61	96	10	22	32	3	8	11	10	14	24	10	13	23	4	2	6
35	348	413	761	292	337	629	56	76	132	24	30	54	5	9	14	9	11	20	13	21	34	5	5	10
40	598	736	1.334	532	660	1.192	66	76	142	33	28	61	5	12	17	13	14	27	10	18	28	4	5	9
45	753	761	1.514	696	712	1.408	57	49	106	23	19	42	6	11	17	11	6	17	13	11	24	2	4	6
50	611	637	1.248	570	585	1.155	41	52	93	22	23	45	3	6	9	7	8	15	8	10	18	5	1	6
55	464	476	940	425	453	878	39	23	62	17	5	22	5	4	9	9	5	14	2	7	9	2	6	8
60	313	331	644	293	308	601	20	23	43	8	8	16	2	1	3	6	3	9	3	8	11	3	1	4
65	226	233	459	208	216	424	18	17	35	5	3	8	1	1	2	4	2	6	7	11	18	0	1	1
70	170	208	378	157	197	354	13	11	24	4	4	8	1	1	2	5	1	6	3	4	7	1	0	1
75	118	150	268	109	140	249	9	10	19	6	6	12	2	2	4	1	0	1	0	2	2	0	0	0
80	87	98	185	83	94	177	4	4	8	3	1	4	0	1	1	0	0	0	1	2	3	0	0	0
85	47	63	110	47	62	109	0	1	1	0	1	1	0	0	0	0	0	0	0	0	0	0	0	0
90	12	30	42	12	30	42	0	0	0	0	0	0	0	0	0	0	0	0	0	0	0	0	0	0
95	3	3	6	3	3	6	0	0	0	0	0	0	0	0	0	0	0	0	0	0	0	0	0	0
100	1	1	2	1	0	1	0	1	1	0	0	0	0	0	0	0	0	0	0	0	0	1	0	1
105	0	0	0	0	0	0	0	0	0	0	0	0	0	0	0	0	0	0	0	0	0	0	0	0
110	1	0	1	1	0	1	0	0	0	0	0	0	0	0	0	0	0	0	0	0	0	0	0	0
115	0	0	0	0	0	0	0	0	0	0	0	0	0	0	0	0	0	0	0	0	0	0	0	0

EDAD	Total			Españoles			Extranjeros			Comunitarios			Resto Europa			África			América			Asia	
	H	M	T	H	M	T	H	M	T	H	M	T	H	M	T	H	M	T	H	M	T	H	M
115	0,0%	0,0%	0,0%	0,0%	0,0%	0,0%	0,0%	0,0%	0,0%	0,0%	0,0%	0,0%	0,0%	0,0%	0,0%	0,0%	0,0%	0,0%	0,0%	0,0%	0,0%	0,0%	0,0%
	47,8%	52,2%	100,0%	32,6%	37,6%	70,2%	15,2%	14,6%	29,8%	4,0%	4,0%	8,1%	2,1%	2,8%	4,9%	3,2%	1,7%	4,9%	5,1%	5,4%	10,6%	0,6%	0,8%
GARBINET																							
0	2,0%	2,0%	3,9%	1,8%	1,8%	3,6%	0,2%	0,2%	0,3%	0,0%	0,1%	0,1%	0,0%	0,0%	0,0%	0,1%	0,0%	0,1%	0,0%	0,1%	0,1%	0,0%	0,0%
5	3,3%	3,1%	6,3%	3,0%	2,8%	5,8%	0,3%	0,2%	0,5%	0,1%	0,1%	0,2%	0,0%	0,0%	0,1%	0,1%	0,1%	0,2%	0,0%	0,0%	0,1%	0,0%	0,0%
10	4,4%	3,9%	8,3%	4,1%	3,5%	7,6%	0,3%	0,3%	0,6%	0,1%	0,1%	0,2%	0,0%	0,1%	0,1%	0,1%	0,1%	0,2%	0,1%	0,0%	0,1%	0,0%	0,1%
15	3,7%	3,4%	7,1%	3,5%	3,1%	6,6%	0,2%	0,2%	0,5%	0,0%	0,1%	0,1%	0,0%	0,1%	0,1%	0,1%	0,1%	0,2%	0,0%	0,0%	0,1%	0,0%	0,0%
20	2,7%	2,7%	5,3%	2,4%	2,5%	4,9%	0,2%	0,2%	0,4%	0,0%	0,1%	0,1%	0,0%	0,0%	0,0%	0,1%	0,1%	0,1%	0,1%	0,0%	0,1%	0,0%	0,0%
25	2,5%	2,3%	4,7%	2,2%	1,9%	4,1%	0,3%	0,3%	0,6%	0,1%	0,1%	0,2%	0,0%	0,0%	0,0%	0,1%	0,1%	0,1%	0,1%	0,1%	0,2%	0,0%	0,0%
30	2,2%	2,2%	4,4%	1,9%	1,8%	3,7%	0,3%	0,5%	0,7%	0,1%	0,2%	0,2%	0,0%	0,1%	0,1%	0,1%	0,1%	0,2%	0,1%	0,1%	0,2%	0,0%	0,0%
35	2,6%	3,1%	5,8%	2,2%	2,6%	4,8%	0,4%	0,6%	1,0%	0,2%	0,2%	0,4%	0,0%	0,1%	0,1%	0,1%	0,1%	0,2%	0,1%	0,2%	0,3%	0,0%	0,0%
40	4,5%	5,6%	10,1%	4,0%	5,0%	9,0%	0,5%	0,6%	1,1%	0,3%	0,2%	0,5%	0,0%	0,1%	0,1%	0,1%	0,1%	0,2%	0,1%	0,1%	0,2%	0,0%	0,0%
45	5,7%	5,8%	11,5%	5,3%	5,4%	10,7%	0,4%	0,4%	0,8%	0,2%	0,1%	0,3%	0,0%	0,1%	0,1%	0,1%	0,0%	0,1%	0,1%	0,1%	0,2%	0,0%	0,0%
50	4,6%	4,8%	9,5%	4,3%	4,4%	8,8%	0,3%	0,4%	0,7%	0,2%	0,2%	0,3%	0,0%	0,0%	0,1%	0,1%	0,1%	0,1%	0,1%	0,1%	0,1%	0,0%	0,0%
55	3,5%	3,6%	7,1%	3,2%	3,4%	6,7%	0,3%	0,2%	0,5%	0,1%	0,0%	0,2%	0,0%	0,0%	0,1%	0,1%	0,0%	0,1%	0,0%	0,1%	0,1%	0,0%	0,0%
60	2,4%	2,5%	4,9%	2,2%	2,3%	4,6%	0,2%	0,2%	0,3%	0,1%	0,1%	0,1%	0,0%	0,0%	0,0%	0,0%	0,0%	0,1%	0,0%	0,1%	0,1%	0,0%	0,0%
65	1,7%	1,8%	3,5%	1,6%	1,6%	3,2%	0,1%	0,1%	0,3%	0,0%	0,0%	0,1%	0,0%	0,0%	0,0%	0,0%	0,0%	0,0%	0,1%	0,1%	0,1%	0,0%	0,0%
70	1,3%	1,6%	2,9%	1,2%	1,5%	2,7%	0,1%	0,1%	0,2%	0,0%	0,0%	0,1%	0,0%	0,0%	0,0%	0,0%	0,0%	0,0%	0,0%	0,0%	0,1%	0,0%	0,0%
75	0,9%	1,1%	2,0%	0,8%	1,1%	1,9%	0,1%	0,1%	0,1%	0,0%	0,0%	0,1%	0,0%	0,0%	0,0%	0,0%	0,0%	0,0%	0,0%	0,0%	0,0%	0,0%	0,0%
80	0,7%	0,7%	1,4%	0,6%	0,7%	1,3%	0,0%	0,0%	0,1%	0,0%	0,0%	0,0%	0,0%	0,0%	0,0%	0,0%	0,0%	0,0%	0,0%	0,0%	0,0%	0,0%	0,0%
85	0,4%	0,5%	0,8%	0,4%	0,5%	0,8%	0,0%	0,0%	0,0%	0,0%	0,0%	0,0%	0,0%	0,0%	0,0%	0,0%	0,0%	0,0%	0,0%	0,0%	0,0%	0,0%	0,0%
90	0,1%	0,2%	0,3%	0,1%	0,2%	0,3%	0,0%	0,0%	0,0%	0,0%	0,0%	0,0%	0,0%	0,0%	0,0%	0,0%	0,0%	0,0%	0,0%	0,0%	0,0%	0,0%	0,0%
95	0,0%	0,0%	0,0%	0,0%	0,0%	0,0%	0,0%	0,0%	0,0%	0,0%	0,0%	0,0%	0,0%	0,0%	0,0%	0,0%	0,0%	0,0%	0,0%	0,0%	0,0%	0,0%	0,0%
100	0,0%	0,0%	0,0%	0,0%	0,0%	0,0%	0,0%	0,0%	0,0%	0,0%	0,0%	0,0%	0,0%	0,0%	0,0%	0,0%	0,0%	0,0%	0,0%	0,0%	0,0%	0,0%	0,0%
105	0,0%	0,0%	0,0%	0,0%	0,0%	0,0%	0,0%	0,0%	0,0%	0,0%	0,0%	0,0%	0,0%	0,0%	0,0%	0,0%	0,0%	0,0%	0,0%	0,0%	0,0%	0,0%	0,0%
110	0,0%	0,0%	0,0%	0,0%	0,0%	0,0%	0,0%	0,0%	0,0%	0,0%	0,0%	0,0%	0,0%	0,0%	0,0%	0,0%	0,0%	0,0%	0,0%	0,0%	0,0%	0,0%	0,0%
115	0,0%	0,0%	0,0%	0,0%	0,0%	0,0%	0,0%	0,0%	0,0%	0,0%	0,0%	0,0%	0,0%	0,0%	0,0%	0,0%	0,0%	0,0%	0,0%	0,0%	0,0%	0,0%	0,0%



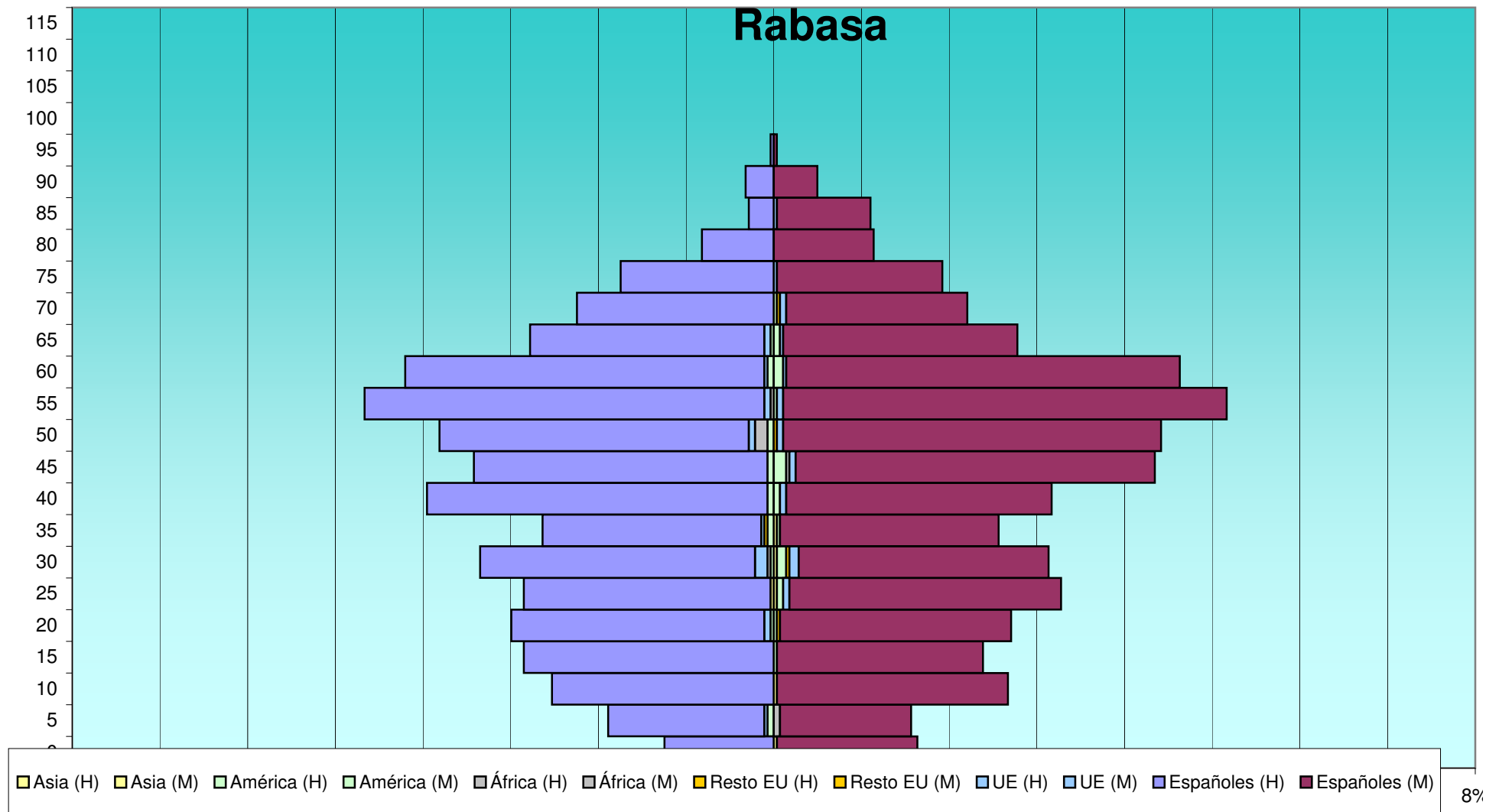
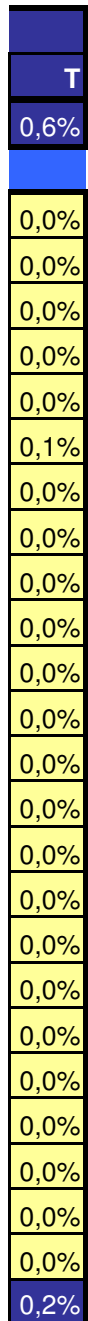
les (M) 8%




les (M) 8%

Edad	Total			Españoles			Extranjeros			Comunitarios			Resto Europa			África			América			Asia		
	H	M	T	H	M	T	H	M	T	H	M	T	H	M	T	H	M	T	H	M	T	H	M	T
	6.494	6.698	13.192	5.937	6.099	12.036	557	599	1.156	206	218	424	53	84	137	142	115	257	113	143	256	39	43	82
RABASA																								
0	36	45	81	35	45	80	1	0	1	0	0	0	0	0	0	0	0	0	0	0	0	1	1	1
5	53	44	97	50	42	92	3	2	5	1	0	1	0	0	0	0	2	2	2	0	2	0	0	0
10	72	74	146	71	74	145	1	0	1	0	0	0	0	0	0	0	0	0	0	0	0	1	1	1
15	80	67	147	80	66	146	0	1	1	0	0	0	0	0	0	0	0	0	0	1	1	0	0	0
20	84	76	160	81	74	155	3	2	5	2	0	2	0	1	1	0	0	0	1	1	2	0	0	0
25	80	92	172	79	87	166	1	5	6	0	2	2	0	0	0	0	0	0	0	2	2	1	1	2
30	95	87	182	88	80	168	7	7	14	4	3	7	0	1	1	1	0	1	1	3	4	0	1	1
35	75	71	146	70	70	140	5	1	6	1	0	1	1	0	1	0	0	0	2	1	3	0	1	1
40	111	89	200	109	85	194	2	4	6	0	2	2	0	0	0	0	0	0	2	2	4	0	0	0
45	96	122	218	94	115	209	2	7	9	0	2	2	0	0	0	0	1	1	2	4	6	0	0	0
50	107	124	231	99	121	220	8	3	11	2	2	4	0	1	1	4	0	4	2	0	2	0	0	0
55	131	145	276	128	142	270	3	3	6	2	2	4	0	0	0	1	0	1	0	1	1	0	0	0
60	118	130	248	115	126	241	3	4	7	1	1	2	0	0	0	0	0	0	2	3	5	0	0	0
65	78	78	156	75	75	150	3	3	6	2	1	3	0	0	0	0	0	0	1	2	3	0	0	0
70	63	62	125	63	58	121	0	4	4	0	2	2	0	1	1	0	0	0	0	1	1	0	0	0
75	49	54	103	49	53	102	0	1	1	0	1	1	0	0	0	0	0	0	0	0	0	0	0	0
80	23	32	55	23	32	55	0	0	0	0	0	0	0	0	0	0	0	0	0	0	0	0	0	0
85	8	31	39	8	30	38	0	1	1	0	1	1	0	0	0	0	0	0	0	0	0	0	0	0
90	9	14	23	9	14	23	0	0	0	0	0	0	0	0	0	0	0	0	0	0	0	0	0	0
95	1	1	2	1	1	2	0	0	0	0	0	0	0	0	0	0	0	0	0	0	0	0	0	0
100	0	0	0	0	0	0	0	0	0	0	0	0	0	0	0	0	0	0	0	0	0	0	0	0
105	0	0	0	0	0	0	0	0	0	0	0	0	0	0	0	0	0	0	0	0	0	0	0	0
110	0	0	0	0	0	0	0	0	0	0	0	0	0	0	0	0	0	0	0	0	0	0	0	0
115	0	0	0	0	0	0	0	0	0	0	0	0	0	0	0	0	0	0	0	0	0	0	0	0
	1.369	1.438	2.807	1.327	1.390	2.717	42	48	90	15	19	34	1	4	5	6	3	9	15	21	36	1	5	6

EDAD	Total			Españoles			Extranjeros			Comunitarios			Resto Europa			África			América			Asia	
	H	M	T	H	M	T	H	M	T	H	M	T	H	M	T	H	M	T	H	M	T	H	M
	49,2%	50,8%	100,0%	45,0%	46,2%	91,2%	4,2%	4,5%	8,8%	1,6%	1,7%	3,2%	0,4%	0,6%	1,0%	1,1%	0,9%	1,9%	0,9%	1,1%	1,9%	0,3%	0,3%
RABASA																							
0	1,3%	1,6%	2,9%	1,2%	1,6%	2,9%	0,0%	0,0%	0,0%	0,0%	0,0%	0,0%	0,0%	0,0%	0,0%	0,0%	0,0%	0,0%	0,0%	0,0%	0,0%	0,0%	0,0%
5	1,9%	1,6%	3,5%	1,8%	1,5%	3,3%	0,1%	0,1%	0,2%	0,0%	0,0%	0,0%	0,0%	0,0%	0,0%	0,0%	0,1%	0,1%	0,1%	0,0%	0,1%	0,0%	0,0%
10	2,6%	2,6%	5,2%	2,5%	2,6%	5,2%	0,0%	0,0%	0,0%	0,0%	0,0%	0,0%	0,0%	0,0%	0,0%	0,0%	0,0%	0,0%	0,0%	0,0%	0,0%	0,0%	0,0%
15	2,9%	2,4%	5,2%	2,9%	2,4%	5,2%	0,0%	0,0%	0,0%	0,0%	0,0%	0,0%	0,0%	0,0%	0,0%	0,0%	0,0%	0,0%	0,0%	0,0%	0,0%	0,0%	0,0%
20	3,0%	2,7%	5,7%	2,9%	2,6%	5,5%	0,1%	0,1%	0,2%	0,1%	0,0%	0,1%	0,0%	0,0%	0,0%	0,0%	0,0%	0,0%	0,0%	0,0%	0,1%	0,0%	0,0%
25	2,9%	3,3%	6,1%	2,8%	3,1%	5,9%	0,0%	0,2%	0,2%	0,0%	0,1%	0,1%	0,0%	0,0%	0,0%	0,0%	0,0%	0,0%	0,0%	0,1%	0,1%	0,0%	0,0%
30	3,4%	3,1%	6,5%	3,1%	2,9%	6,0%	0,2%	0,2%	0,5%	0,1%	0,1%	0,2%	0,0%	0,0%	0,0%	0,0%	0,0%	0,0%	0,0%	0,1%	0,1%	0,0%	0,0%
35	2,7%	2,5%	5,2%	2,5%	2,5%	5,0%	0,2%	0,0%	0,2%	0,0%	0,0%	0,0%	0,0%	0,0%	0,0%	0,0%	0,0%	0,0%	0,1%	0,0%	0,1%	0,0%	0,0%
40	4,0%	3,2%	7,1%	3,9%	3,0%	6,9%	0,1%	0,1%	0,2%	0,0%	0,1%	0,1%	0,0%	0,0%	0,0%	0,0%	0,0%	0,0%	0,1%	0,1%	0,1%	0,0%	0,0%
45	3,4%	4,3%	7,8%	3,3%	4,1%	7,4%	0,1%	0,2%	0,3%	0,0%	0,1%	0,1%	0,0%	0,0%	0,0%	0,0%	0,0%	0,0%	0,1%	0,1%	0,2%	0,0%	0,0%
50	3,8%	4,4%	8,2%	3,5%	4,3%	7,8%	0,3%	0,1%	0,4%	0,1%	0,1%	0,1%	0,0%	0,0%	0,0%	0,1%	0,0%	0,1%	0,1%	0,0%	0,1%	0,0%	0,0%
55	4,7%	5,2%	9,8%	4,6%	5,1%	9,6%	0,1%	0,1%	0,2%	0,1%	0,1%	0,1%	0,0%	0,0%	0,0%	0,0%	0,0%	0,0%	0,0%	0,0%	0,0%	0,0%	0,0%
60	4,2%	4,6%	8,8%	4,1%	4,5%	8,6%	0,1%	0,1%	0,2%	0,0%	0,0%	0,1%	0,0%	0,0%	0,0%	0,0%	0,0%	0,0%	0,1%	0,1%	0,2%	0,0%	0,0%
65	2,8%	2,8%	5,6%	2,7%	2,7%	5,3%	0,1%	0,1%	0,2%	0,1%	0,0%	0,1%	0,0%	0,0%	0,0%	0,0%	0,0%	0,0%	0,0%	0,1%	0,1%	0,0%	0,0%
70	2,2%	2,2%	4,5%	2,2%	2,1%	4,3%	0,0%	0,1%	0,1%	0,0%	0,1%	0,1%	0,0%	0,0%	0,0%	0,0%	0,0%	0,0%	0,0%	0,0%	0,0%	0,0%	0,0%
75	1,7%	1,9%	3,7%	1,7%	1,9%	3,6%	0,0%	0,0%	0,0%	0,0%	0,0%	0,0%	0,0%	0,0%	0,0%	0,0%	0,0%	0,0%	0,0%	0,0%	0,0%	0,0%	0,0%
80	0,8%	1,1%	2,0%	0,8%	1,1%	2,0%	0,0%	0,0%	0,0%	0,0%	0,0%	0,0%	0,0%	0,0%	0,0%	0,0%	0,0%	0,0%	0,0%	0,0%	0,0%	0,0%	0,0%
85	0,3%	1,1%	1,4%	0,3%	1,1%	1,4%	0,0%	0,0%	0,0%	0,0%	0,0%	0,0%	0,0%	0,0%	0,0%	0,0%	0,0%	0,0%	0,0%	0,0%	0,0%	0,0%	0,0%
90	0,3%	0,5%	0,8%	0,3%	0,5%	0,8%	0,0%	0,0%	0,0%	0,0%	0,0%	0,0%	0,0%	0,0%	0,0%	0,0%	0,0%	0,0%	0,0%	0,0%	0,0%	0,0%	0,0%
95	0,0%	0,0%	0,1%	0,0%	0,0%	0,1%	0,0%	0,0%	0,0%	0,0%	0,0%	0,0%	0,0%	0,0%	0,0%	0,0%	0,0%	0,0%	0,0%	0,0%	0,0%	0,0%	0,0%
100	0,0%	0,0%	0,0%	0,0%	0,0%	0,0%	0,0%	0,0%	0,0%	0,0%	0,0%	0,0%	0,0%	0,0%	0,0%	0,0%	0,0%	0,0%	0,0%	0,0%	0,0%	0,0%	0,0%
105	0,0%	0,0%	0,0%	0,0%	0,0%	0,0%	0,0%	0,0%	0,0%	0,0%	0,0%	0,0%	0,0%	0,0%	0,0%	0,0%	0,0%	0,0%	0,0%	0,0%	0,0%	0,0%	0,0%
110	0,0%	0,0%	0,0%	0,0%	0,0%	0,0%	0,0%	0,0%	0,0%	0,0%	0,0%	0,0%	0,0%	0,0%	0,0%	0,0%	0,0%	0,0%	0,0%	0,0%	0,0%	0,0%	0,0%
115	0,0%	0,0%	0,0%	0,0%	0,0%	0,0%	0,0%	0,0%	0,0%	0,0%	0,0%	0,0%	0,0%	0,0%	0,0%	0,0%	0,0%	0,0%	0,0%	0,0%	0,0%	0,0%	0,0%
	48,8%	51,2%	100,0%	47,3%	49,5%	96,8%	1,5%	1,7%	3,2%	0,5%	0,7%	1,2%	0,0%	0,1%	0,2%	0,2%	0,1%	0,3%	0,5%	0,7%	1,3%	0,0%	0,2%






Edad	Total			Españoles			Extranjeros			Comunitarios			Resto Europa			África			América			Asia		
	H	M	T	H	M	T	H	M	T	H	M	T	H	M	T	H	M	T	H	M	T	H	M	T
TOMBOLA																								
0	49	40	89	46	37	83	3	3	6	0	0	0	0	0	0	2	1	3	0	2	2	0	1	1
5	47	47	94	39	46	85	8	1	9	3	0	3	1	0	1	1	1	2	3	0	3	0	0	0
10	75	51	126	70	49	119	5	2	7	2	0	2	0	1	1	1	0	1	1	1	2	0	1	1
15	71	76	147	68	70	138	3	6	9	1	2	3	0	1	1	1	1	2	1	1	2	1	0	1
20	77	63	140	66	54	120	11	9	20	3	2	5	0	2	2	6	2	8	2	3	5	0	0	0
25	67	66	133	59	59	118	8	7	15	1	0	1	1	2	3	1	0	1	4	4	8	1	1	2
30	80	75	155	70	65	135	10	10	20	5	3	8	0	2	2	0	2	2	4	3	7	0	1	1
35	74	72	146	63	65	128	11	7	18	1	2	3	1	1	2	4	1	5	4	3	7	0	1	1
40	74	85	159	64	73	137	10	12	22	2	3	5	0	2	2	4	2	6	4	4	8	1	0	1
45	117	124	241	107	117	224	10	7	17	1	4	5	1	0	1	3	2	5	4	1	5	0	1	1
50	112	114	226	104	109	213	8	5	13	1	1	2	0	2	2	5	1	6	2	1	3	0	0	0
55	83	88	171	77	83	160	6	5	11	0	2	2	2	1	3	1	0	1	3	2	5	0	0	0
60	82	70	152	78	67	145	4	3	7	3	0	3	1	0	1	0	0	0	0	3	3	0	0	0
65	45	57	102	44	55	99	1	2	3	0	1	1	1	0	1	0	1	1	0	0	0	0	0	0
70	55	72	127	53	70	123	2	2	4	2	2	4	0	0	0	0	0	0	0	0	0	0	0	0
75	41	54	95	40	52	92	1	2	3	0	1	1	0	0	0	0	1	1	1	0	1	0	0	0
80	21	45	66	21	44	65	0	1	1	0	0	0	0	0	0	0	0	0	0	1	1	0	0	0
85	12	24	36	12	24	36	0	0	0	0	0	0	0	0	0	0	0	0	0	0	0	0	0	0
90	5	12	17	5	12	17	0	0	0	0	0	0	0	0	0	0	0	0	0	0	0	0	0	0
95	0	2	2	0	2	2	0	0	0	0	0	0	0	0	0	0	0	0	0	0	0	0	0	0
100	1	0	1	1	0	1	0	0	0	0	0	0	0	0	0	0	0	0	0	0	0	0	0	0
105	0	0	0	0	0	0	0	0	0	0	0	0	0	0	0	0	0	0	0	0	0	0	0	0
110	0	0	0	0	0	0	0	0	0	0	0	0	0	0	0	0	0	0	0	0	0	0	0	0
115	0	0	0	0	0	0	0	0	0	0	0	0	0	0	0	0	0	0	0	0	0	0	0	0
	1.188	1.237	2.425	1.087	1.153	2.240	101	84	185	25	23	48	8	14	22	29	15	44	33	29	62	3	6	9
DIVINA PASTORA																								

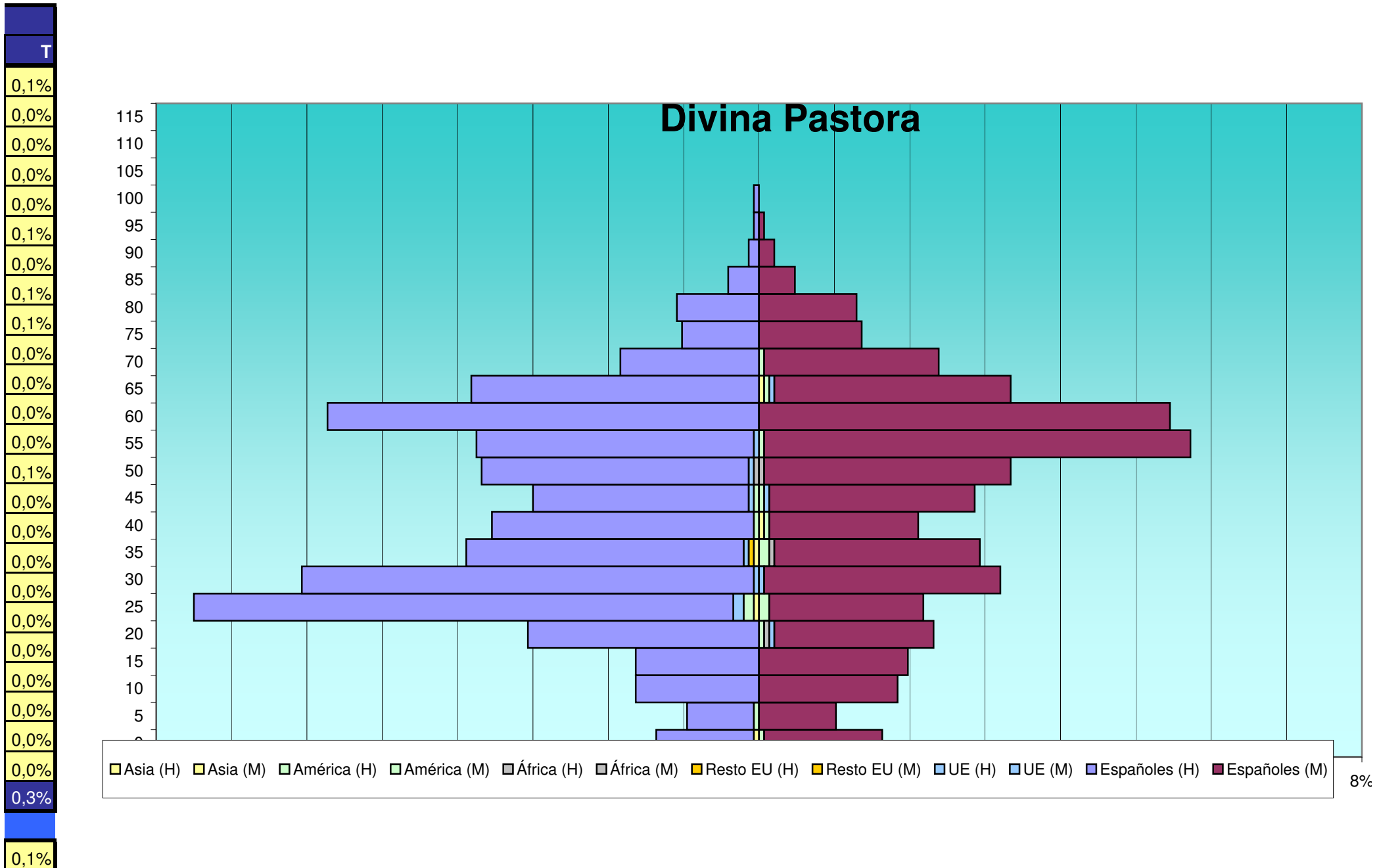
EDAD	Total			Españoles			Extranjeros			Comunitarios			Resto Europa			África			América			Asia	
	H	M	T	H	M	T	H	M	T	H	M	T	H	M	T	H	M	T	H	M	T	H	M
TOMBOLA																							
0	2,0%	1,6%	3,7%	1,9%	1,5%	3,4%	0,1%	0,1%	0,2%	0,0%	0,0%	0,0%	0,0%	0,0%	0,0%	0,1%	0,0%	0,1%	0,0%	0,1%	0,1%	0,0%	0,0%
5	1,9%	1,9%	3,9%	1,6%	1,9%	3,5%	0,3%	0,0%	0,4%	0,1%	0,0%	0,1%	0,0%	0,0%	0,0%	0,0%	0,0%	0,1%	0,1%	0,0%	0,1%	0,0%	0,0%
10	3,1%	2,1%	5,2%	2,9%	2,0%	4,9%	0,2%	0,1%	0,3%	0,1%	0,0%	0,1%	0,0%	0,0%	0,0%	0,0%	0,0%	0,0%	0,0%	0,1%	0,0%	0,0%	0,0%
15	2,9%	3,1%	6,1%	2,8%	2,9%	5,7%	0,1%	0,2%	0,4%	0,0%	0,1%	0,1%	0,0%	0,0%	0,0%	0,0%	0,0%	0,1%	0,0%	0,0%	0,1%	0,0%	0,0%
20	3,2%	2,6%	5,8%	2,7%	2,2%	4,9%	0,5%	0,4%	0,8%	0,1%	0,1%	0,2%	0,0%	0,1%	0,1%	0,2%	0,1%	0,3%	0,1%	0,1%	0,2%	0,0%	0,0%
25	2,8%	2,7%	5,5%	2,4%	2,4%	4,9%	0,3%	0,3%	0,6%	0,0%	0,0%	0,0%	0,0%	0,1%	0,1%	0,0%	0,0%	0,0%	0,2%	0,2%	0,3%	0,0%	0,0%
30	3,3%	3,1%	6,4%	2,9%	2,7%	5,6%	0,4%	0,4%	0,8%	0,2%	0,1%	0,3%	0,0%	0,1%	0,1%	0,0%	0,1%	0,1%	0,2%	0,1%	0,3%	0,0%	0,0%
35	3,1%	3,0%	6,0%	2,6%	2,7%	5,3%	0,5%	0,3%	0,7%	0,0%	0,1%	0,1%	0,0%	0,0%	0,1%	0,2%	0,0%	0,2%	0,2%	0,1%	0,3%	0,0%	0,0%
40	3,1%	3,5%	6,6%	2,6%	3,0%	5,6%	0,4%	0,5%	0,9%	0,1%	0,1%	0,2%	0,0%	0,1%	0,1%	0,2%	0,1%	0,2%	0,2%	0,2%	0,3%	0,0%	0,0%
45	4,8%	5,1%	9,9%	4,4%	4,8%	9,2%	0,4%	0,3%	0,7%	0,0%	0,2%	0,2%	0,0%	0,0%	0,0%	0,1%	0,1%	0,2%	0,2%	0,0%	0,2%	0,0%	0,0%
50	4,6%	4,7%	9,3%	4,3%	4,5%	8,8%	0,3%	0,2%	0,5%	0,0%	0,0%	0,1%	0,0%	0,1%	0,1%	0,2%	0,0%	0,2%	0,1%	0,0%	0,1%	0,0%	0,0%
55	3,4%	3,6%	7,1%	3,2%	3,4%	6,6%	0,2%	0,2%	0,5%	0,0%	0,1%	0,1%	0,1%	0,0%	0,1%	0,0%	0,0%	0,0%	0,1%	0,1%	0,2%	0,0%	0,0%
60	3,4%	2,9%	6,3%	3,2%	2,8%	6,0%	0,2%	0,1%	0,3%	0,1%	0,0%	0,1%	0,0%	0,0%	0,0%	0,0%	0,0%	0,0%	0,0%	0,1%	0,1%	0,0%	0,0%
65	1,9%	2,4%	4,2%	1,8%	2,3%	4,1%	0,0%	0,1%	0,1%	0,0%	0,0%	0,0%	0,0%	0,0%	0,0%	0,0%	0,0%	0,0%	0,0%	0,0%	0,0%	0,0%	0,0%
70	2,3%	3,0%	5,2%	2,2%	2,9%	5,1%	0,1%	0,1%	0,2%	0,1%	0,1%	0,2%	0,0%	0,0%	0,0%	0,0%	0,0%	0,0%	0,0%	0,0%	0,0%	0,0%	0,0%
75	1,7%	2,2%	3,9%	1,6%	2,1%	3,8%	0,0%	0,1%	0,1%	0,0%	0,0%	0,0%	0,0%	0,0%	0,0%	0,0%	0,0%	0,0%	0,0%	0,0%	0,0%	0,0%	0,0%
80	0,9%	1,9%	2,7%	0,9%	1,8%	2,7%	0,0%	0,0%	0,0%	0,0%	0,0%	0,0%	0,0%	0,0%	0,0%	0,0%	0,0%	0,0%	0,0%	0,0%	0,0%	0,0%	0,0%
85	0,5%	1,0%	1,5%	0,5%	1,0%	1,5%	0,0%	0,0%	0,0%	0,0%	0,0%	0,0%	0,0%	0,0%	0,0%	0,0%	0,0%	0,0%	0,0%	0,0%	0,0%	0,0%	0,0%
90	0,2%	0,5%	0,7%	0,2%	0,5%	0,7%	0,0%	0,0%	0,0%	0,0%	0,0%	0,0%	0,0%	0,0%	0,0%	0,0%	0,0%	0,0%	0,0%	0,0%	0,0%	0,0%	0,0%
95	0,0%	0,1%	0,1%	0,0%	0,1%	0,1%	0,0%	0,0%	0,0%	0,0%	0,0%	0,0%	0,0%	0,0%	0,0%	0,0%	0,0%	0,0%	0,0%	0,0%	0,0%	0,0%	0,0%
100	0,0%	0,0%	0,0%	0,0%	0,0%	0,0%	0,0%	0,0%	0,0%	0,0%	0,0%	0,0%	0,0%	0,0%	0,0%	0,0%	0,0%	0,0%	0,0%	0,0%	0,0%	0,0%	0,0%
105	0,0%	0,0%	0,0%	0,0%	0,0%	0,0%	0,0%	0,0%	0,0%	0,0%	0,0%	0,0%	0,0%	0,0%	0,0%	0,0%	0,0%	0,0%	0,0%	0,0%	0,0%	0,0%	0,0%
110	0,0%	0,0%	0,0%	0,0%	0,0%	0,0%	0,0%	0,0%	0,0%	0,0%	0,0%	0,0%	0,0%	0,0%	0,0%	0,0%	0,0%	0,0%	0,0%	0,0%	0,0%	0,0%	0,0%
115	0,0%	0,0%	0,0%	0,0%	0,0%	0,0%	0,0%	0,0%	0,0%	0,0%	0,0%	0,0%	0,0%	0,0%	0,0%	0,0%	0,0%	0,0%	0,0%	0,0%	0,0%	0,0%	0,0%
	49,0%	51,0%	100,0%	44,8%	47,5%	92,4%	4,2%	3,5%	7,6%	1,0%	0,9%	2,0%	0,3%	0,6%	0,9%	1,2%	0,6%	1,8%	1,4%	1,2%	2,6%	0,1%	0,2%
DIVINA PASTORA																							






Edad	Total			Españoles			Extranjeros			Comunitarios			Resto Europa			África			América			Asia		
	H	M	T	H	M	T	H	M	T	H	M	T	H	M	T	H	M	T	H	M	T	H	M	T
0	19	25	44	19	23	42	0	2	2	0	0	0	0	0	0	0	0	0	0	1	1	1	0	1
5	14	15	29	13	15	28	1	0	1	0	0	0	0	0	0	0	0	0	1	0	1	0	0	0
10	24	27	51	24	27	51	0	0	0	0	0	0	0	0	0	0	0	0	0	0	0	0	0	0
15	24	29	53	24	29	53	0	0	0	0	0	0	0	0	0	0	0	0	0	0	0	0	0	0
20	45	34	79	45	31	76	0	3	3	0	1	1	0	0	0	0	1	1	0	1	1	0	0	0
25	109	33	142	105	30	135	4	3	7	2	0	2	0	0	0	0	0	0	2	2	4	1	0	1
30	89	47	136	88	46	134	1	1	2	1	1	2	0	0	0	0	0	0	0	0	0	0	0	0
35	56	44	100	54	40	94	2	4	6	1	0	1	1	0	1	0	1	1	0	2	2	1	0	1
40	53	30	83	51	29	80	2	1	3	0	0	0	0	0	0	0	0	0	1	1	2	0	1	1
45	44	42	86	42	40	82	2	2	4	1	1	2	0	0	0	0	0	0	1	1	2	0	0	0
50	54	49	103	52	48	100	2	1	3	1	0	1	0	0	0	1	1	2	0	0	0	0	0	0
55	55	84	139	54	83	137	1	1	2	1	0	1	0	0	0	0	0	0	0	1	1	0	0	0
60	84	80	164	84	80	164	0	0	0	0	0	0	0	0	0	0	0	0	0	0	0	0	0	0
65	57	48	105	56	46	102	1	2	3	0	1	1	0	0	0	0	0	0	0	1	1	0	1	1
70	27	35	62	27	34	61	0	1	1	0	0	0	0	0	0	0	0	0	0	1	1	0	0	0
75	15	20	35	15	20	35	0	0	0	0	0	0	0	0	0	0	0	0	0	0	0	0	0	0
80	16	19	35	16	19	35	0	0	0	0	0	0	0	0	0	0	0	0	0	0	0	0	0	0
85	6	7	13	6	7	13	0	0	0	0	0	0	0	0	0	0	0	0	0	0	0	0	0	0
90	2	3	5	2	3	5	0	0	0	0	0	0	0	0	0	0	0	0	0	0	0	0	0	0
95	1	1	2	1	1	2	0	0	0	0	0	0	0	0	0	0	0	0	0	0	0	0	0	0
100	1	0	1	1	0	1	0	0	0	0	0	0	0	0	0	0	0	0	0	0	0	0	0	0
105	0	0	0	0	0	0	0	0	0	0	0	0	0	0	0	0	0	0	0	0	0	0	0	0
110	0	0	0	0	0	0	0	0	0	0	0	0	0	0	0	0	0	0	0	0	0	0	0	0
115	0	0	0	0	0	0	0	0	0	0	0	0	0	0	0	0	0	0	0	0	0	0	0	0
	795	672	1.467	779	651	1.430	16	21	37	7	4	11	1	0	1	1	3	4	5	11	16	3	2	5
CIUDAD JARDIN																								
0	24	31	55	17	21	38	7	10	17	0	0	0	0	1	1	6	9	15	0	0	0	0	1	1

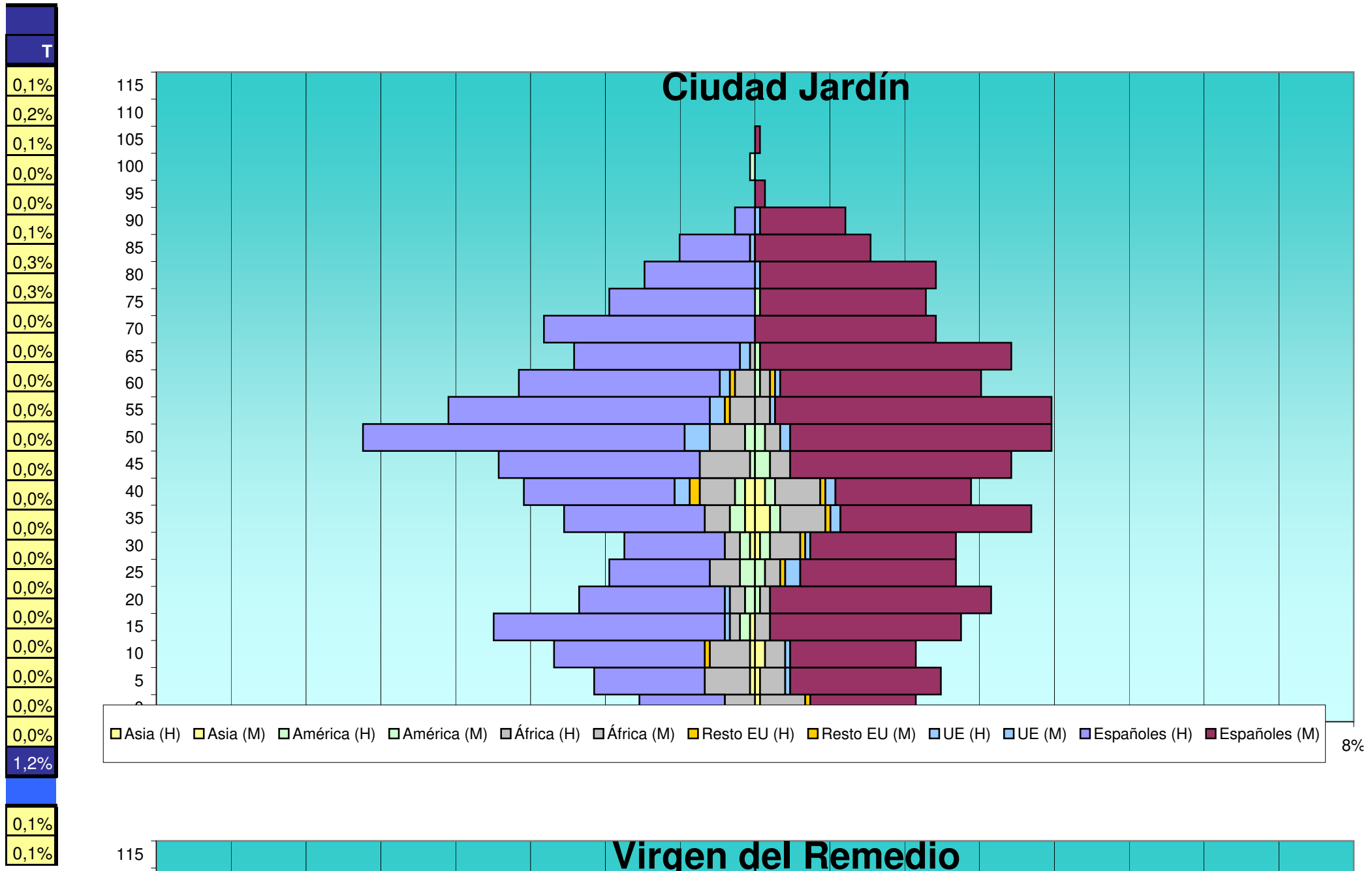
EDAD	Total			Españoles			Extranjeros			Comunitarios			Resto Europa			África			América			Asia	
	H	M	T	H	M	T	H	M	T	H	M	T	H	M	T	H	M	T	H	M	T	H	M
0	1,3%	1,7%	3,0%	1,3%	1,6%	2,9%	0,0%	0,1%	0,1%	0,0%	0,0%	0,0%	0,0%	0,0%	0,0%	0,0%	0,0%	0,0%	0,0%	0,1%	0,1%	0,1%	0,0%
5	1,0%	1,0%	2,0%	0,9%	1,0%	1,9%	0,1%	0,0%	0,1%	0,0%	0,0%	0,0%	0,0%	0,0%	0,0%	0,0%	0,0%	0,0%	0,1%	0,0%	0,1%	0,0%	0,0%
10	1,6%	1,8%	3,5%	1,6%	1,8%	3,5%	0,0%	0,0%	0,0%	0,0%	0,0%	0,0%	0,0%	0,0%	0,0%	0,0%	0,0%	0,0%	0,0%	0,0%	0,0%	0,0%	0,0%
15	1,6%	2,0%	3,6%	1,6%	2,0%	3,6%	0,0%	0,0%	0,0%	0,0%	0,0%	0,0%	0,0%	0,0%	0,0%	0,0%	0,0%	0,0%	0,0%	0,0%	0,0%	0,0%	0,0%
20	3,1%	2,3%	5,4%	3,1%	2,1%	5,2%	0,0%	0,2%	0,2%	0,0%	0,1%	0,1%	0,0%	0,0%	0,0%	0,0%	0,1%	0,1%	0,0%	0,1%	0,1%	0,0%	0,0%
25	7,4%	2,2%	9,7%	7,2%	2,0%	9,2%	0,3%	0,2%	0,5%	0,1%	0,0%	0,1%	0,0%	0,0%	0,0%	0,0%	0,0%	0,0%	0,1%	0,1%	0,3%	0,1%	0,0%
30	6,1%	3,2%	9,3%	6,0%	3,1%	9,1%	0,1%	0,1%	0,1%	0,1%	0,1%	0,1%	0,0%	0,0%	0,0%	0,0%	0,0%	0,0%	0,0%	0,0%	0,0%	0,0%	0,0%
35	3,8%	3,0%	6,8%	3,7%	2,7%	6,4%	0,1%	0,3%	0,4%	0,1%	0,0%	0,1%	0,1%	0,0%	0,1%	0,0%	0,1%	0,1%	0,0%	0,1%	0,1%	0,1%	0,0%
40	3,6%	2,0%	5,7%	3,5%	2,0%	5,5%	0,1%	0,1%	0,2%	0,0%	0,0%	0,0%	0,0%	0,0%	0,0%	0,0%	0,0%	0,0%	0,1%	0,1%	0,1%	0,0%	0,1%
45	3,0%	2,9%	5,9%	2,9%	2,7%	5,6%	0,1%	0,1%	0,3%	0,1%	0,1%	0,1%	0,0%	0,0%	0,0%	0,0%	0,0%	0,0%	0,1%	0,1%	0,1%	0,0%	0,0%
50	3,7%	3,3%	7,0%	3,5%	3,3%	6,8%	0,1%	0,1%	0,2%	0,1%	0,0%	0,1%	0,0%	0,0%	0,0%	0,1%	0,1%	0,1%	0,0%	0,0%	0,0%	0,0%	0,0%
55	3,7%	5,7%	9,5%	3,7%	5,7%	9,3%	0,1%	0,1%	0,1%	0,1%	0,0%	0,1%	0,0%	0,0%	0,0%	0,0%	0,0%	0,0%	0,0%	0,1%	0,1%	0,0%	0,0%
60	5,7%	5,5%	11,2%	5,7%	5,5%	11,2%	0,0%	0,0%	0,0%	0,0%	0,0%	0,0%	0,0%	0,0%	0,0%	0,0%	0,0%	0,0%	0,0%	0,0%	0,0%	0,0%	0,0%
65	3,9%	3,3%	7,2%	3,8%	3,1%	7,0%	0,1%	0,1%	0,2%	0,0%	0,1%	0,1%	0,0%	0,0%	0,0%	0,0%	0,0%	0,0%	0,0%	0,1%	0,1%	0,0%	0,1%
70	1,8%	2,4%	4,2%	1,8%	2,3%	4,2%	0,0%	0,1%	0,1%	0,0%	0,0%	0,0%	0,0%	0,0%	0,0%	0,0%	0,0%	0,0%	0,0%	0,1%	0,1%	0,0%	0,0%
75	1,0%	1,4%	2,4%	1,0%	1,4%	2,4%	0,0%	0,0%	0,0%	0,0%	0,0%	0,0%	0,0%	0,0%	0,0%	0,0%	0,0%	0,0%	0,0%	0,0%	0,0%	0,0%	0,0%
80	1,1%	1,3%	2,4%	1,1%	1,3%	2,4%	0,0%	0,0%	0,0%	0,0%	0,0%	0,0%	0,0%	0,0%	0,0%	0,0%	0,0%	0,0%	0,0%	0,0%	0,0%	0,0%	0,0%
85	0,4%	0,5%	0,9%	0,4%	0,5%	0,9%	0,0%	0,0%	0,0%	0,0%	0,0%	0,0%	0,0%	0,0%	0,0%	0,0%	0,0%	0,0%	0,0%	0,0%	0,0%	0,0%	0,0%
90	0,1%	0,2%	0,3%	0,1%	0,2%	0,3%	0,0%	0,0%	0,0%	0,0%	0,0%	0,0%	0,0%	0,0%	0,0%	0,0%	0,0%	0,0%	0,0%	0,0%	0,0%	0,0%	0,0%
95	0,1%	0,1%	0,1%	0,1%	0,1%	0,1%	0,0%	0,0%	0,0%	0,0%	0,0%	0,0%	0,0%	0,0%	0,0%	0,0%	0,0%	0,0%	0,0%	0,0%	0,0%	0,0%	0,0%
100	0,1%	0,0%	0,1%	0,1%	0,0%	0,1%	0,0%	0,0%	0,0%	0,0%	0,0%	0,0%	0,0%	0,0%	0,0%	0,0%	0,0%	0,0%	0,0%	0,0%	0,0%	0,0%	0,0%
105	0,0%	0,0%	0,0%	0,0%	0,0%	0,0%	0,0%	0,0%	0,0%	0,0%	0,0%	0,0%	0,0%	0,0%	0,0%	0,0%	0,0%	0,0%	0,0%	0,0%	0,0%	0,0%	0,0%
110	0,0%	0,0%	0,0%	0,0%	0,0%	0,0%	0,0%	0,0%	0,0%	0,0%	0,0%	0,0%	0,0%	0,0%	0,0%	0,0%	0,0%	0,0%	0,0%	0,0%	0,0%	0,0%	0,0%
115	0,0%	0,0%	0,0%	0,0%	0,0%	0,0%	0,0%	0,0%	0,0%	0,0%	0,0%	0,0%	0,0%	0,0%	0,0%	0,0%	0,0%	0,0%	0,0%	0,0%	0,0%	0,0%	0,0%
	54,2%	45,8%	100,0%	53,1%	44,4%	97,5%	1,1%	1,4%	2,5%	0,5%	0,3%	0,7%	0,1%	0,0%	0,1%	0,1%	0,2%	0,3%	0,3%	0,7%	1,1%	0,2%	0,1%
CIUDAD JARDIN																							
0	1,6%	2,1%	3,7%	1,1%	1,4%	2,6%	0,5%	0,7%	1,1%	0,0%	0,0%	0,0%	0,0%	0,1%	0,1%	0,4%	0,6%	1,0%	0,0%	0,0%	0,0%	0,0%	0,1%





Edad	Total			Españoles			Extranjeros			Comunitarios			Resto Europa			África			América			Asia		
	H	M	T	H	M	T	H	M	T	H	M	T	H	M	T	H	M	T	H	M	T	H	M	T
5	32	37	69	22	30	52	10	7	17	0	1	1	0	0	0	9	5	14	0	0	0	1	1	2
10	41	31	72	30	25	55	11	6	17	0	1	1	1	0	1	8	4	12	0	0	0	1	2	3
15	51	42	93	46	38	84	5	4	9	1	0	1	0	0	0	2	3	5	2	0	2	1	0	1
20	35	47	82	29	44	73	6	3	9	1	0	1	0	0	0	3	2	5	2	1	3	0	0	0
25	29	40	69	20	31	51	9	9	18	0	3	3	0	1	1	6	3	9	3	2	5	0	0	0
30	26	40	66	20	29	49	6	11	17	0	1	1	0	1	1	3	6	9	2	2	4	1	1	2
35	39	54	93	28	38	66	11	16	27	0	2	2	0	1	1	5	9	14	3	2	5	2	3	5
40	46	43	89	30	27	57	16	16	32	3	2	5	2	1	3	7	9	16	2	2	4	2	2	4
45	51	51	102	40	44	84	11	7	18	0	0	0	0	0	0	10	4	14	1	3	4	0	0	0
50	78	59	137	64	52	116	14	7	21	5	2	7	0	0	0	7	3	10	2	2	4	0	0	0
55	61	59	120	52	55	107	9	4	13	3	1	4	1	0	1	5	3	8	0	0	0	0	0	0
60	47	45	92	40	40	80	7	5	12	2	1	3	1	1	2	4	2	6	0	1	1	0	0	0
65	36	51	87	33	50	83	3	1	4	2	0	2	0	0	0	1	0	1	0	1	1	0	0	0
70	42	36	78	42	36	78	0	0	0	0	0	0	0	0	0	0	0	0	0	0	0	0	0	0
75	29	34	63	29	33	62	0	1	1	0	0	0	0	0	0	0	0	0	0	1	1	0	0	0
80	22	36	58	22	35	57	0	1	1	0	1	1	0	0	0	0	0	0	0	0	0	0	0	0
85	15	23	38	14	23	37	1	0	1	1	0	1	0	0	0	0	0	0	0	0	0	0	0	0
90	4	18	22	4	17	21	0	1	1	0	1	1	0	0	0	0	0	0	0	0	0	0	0	0
95	0	2	2	0	2	2	0	0	0	0	0	0	0	0	0	0	0	0	0	0	0	0	0	0
100	1	0	1	0	0	0	1	0	1	0	0	0	0	0	0	0	0	0	1	0	1	0	0	0
105	0	1	1	0	1	1	0	0	0	0	0	0	0	0	0	0	0	0	0	0	0	0	0	0
110	0	0	0	0	0	0	0	0	0	0	0	0	0	0	0	0	0	0	0	0	0	0	0	0
115	0	0	0	0	0	0	0	0	0	0	0	0	0	0	0	0	0	0	0	0	0	0	0	0
	709	780	1.489	582	671	1.253	127	109	236	18	16	34	5	6	11	76	62	138	18	17	35	8	10	18
VIRGEN DEL REMEDIO																								
0	417	410	827	230	243	473	187	167	354	13	11	24	5	7	12	139	119	258	23	21	44	9	7	16
5	504	462	966	315	284	599	189	178	367	16	18	34	10	7	17	134	115	249	21	30	51	8	8	16

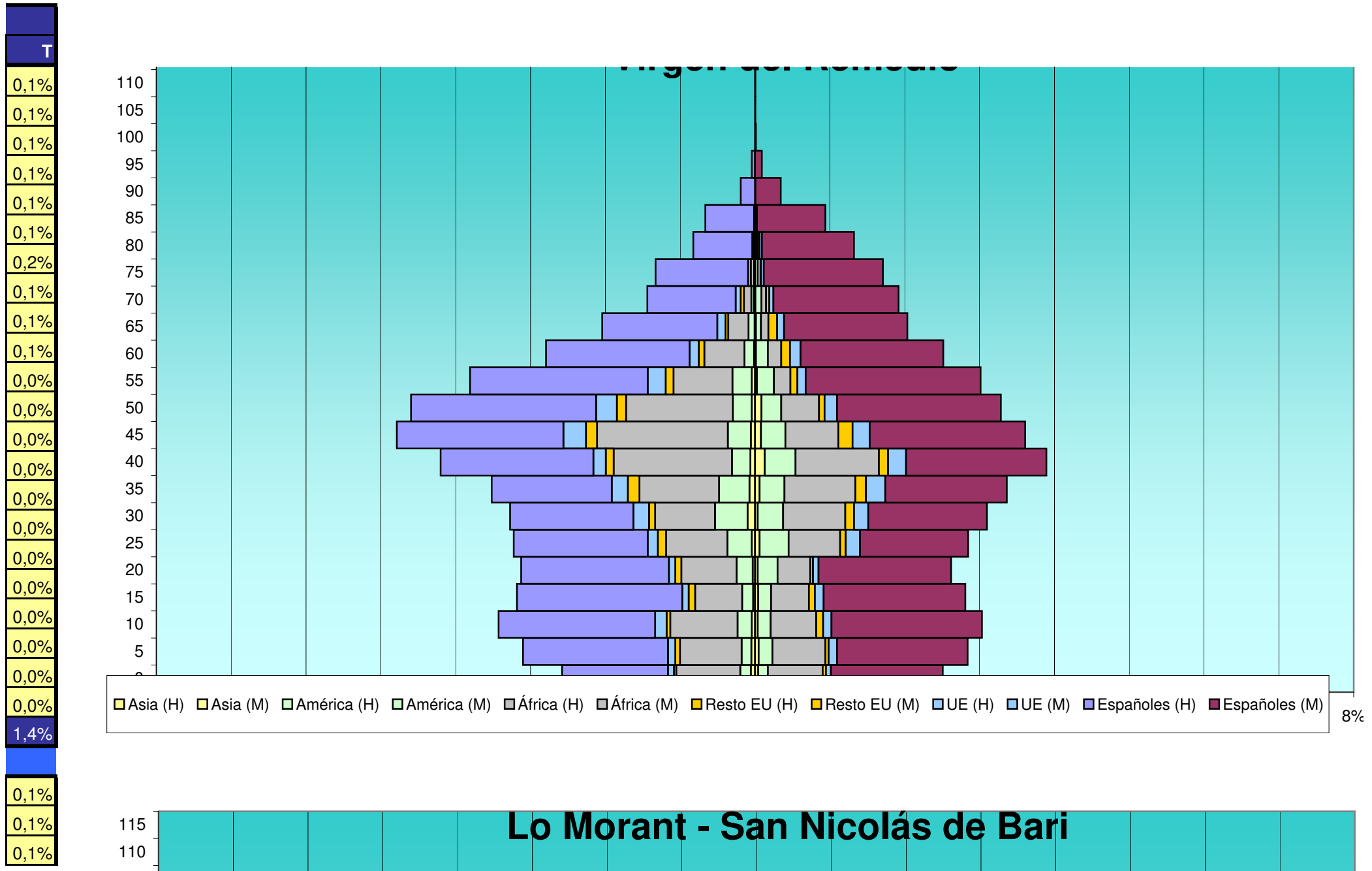
EDAD	Total			Españoles			Extranjeros			Comunitarios			Resto Europa			África			América			Asia	
	H	M	T	H	M	T	H	M	T	H	M	T	H	M	T	H	M	T	H	M	T	H	M
5	2,1%	2,5%	4,6%	1,5%	2,0%	3,5%	0,7%	0,5%	1,1%	0,0%	0,1%	0,1%	0,0%	0,0%	0,0%	0,6%	0,3%	0,9%	0,0%	0,0%	0,0%	0,1%	0,1%
10	2,8%	2,1%	4,8%	2,0%	1,7%	3,7%	0,7%	0,4%	1,1%	0,0%	0,1%	0,1%	0,1%	0,0%	0,1%	0,5%	0,3%	0,8%	0,0%	0,0%	0,0%	0,1%	0,1%
15	3,4%	2,8%	6,2%	3,1%	2,6%	5,6%	0,3%	0,3%	0,6%	0,1%	0,0%	0,1%	0,0%	0,0%	0,0%	0,1%	0,2%	0,3%	0,1%	0,0%	0,1%	0,1%	0,0%
20	2,4%	3,2%	5,5%	1,9%	3,0%	4,9%	0,4%	0,2%	0,6%	0,1%	0,0%	0,1%	0,0%	0,0%	0,0%	0,2%	0,1%	0,3%	0,1%	0,1%	0,2%	0,0%	0,0%
25	1,9%	2,7%	4,6%	1,3%	2,1%	3,4%	0,6%	0,6%	1,2%	0,0%	0,2%	0,2%	0,0%	0,1%	0,1%	0,4%	0,2%	0,6%	0,2%	0,1%	0,3%	0,0%	0,0%
30	1,7%	2,7%	4,4%	1,3%	1,9%	3,3%	0,4%	0,7%	1,1%	0,0%	0,1%	0,1%	0,0%	0,1%	0,1%	0,2%	0,4%	0,6%	0,1%	0,1%	0,3%	0,1%	0,1%
35	2,6%	3,6%	6,2%	1,9%	2,6%	4,4%	0,7%	1,1%	1,8%	0,0%	0,1%	0,1%	0,0%	0,1%	0,1%	0,3%	0,6%	0,9%	0,2%	0,1%	0,3%	0,1%	0,2%
40	3,1%	2,9%	6,0%	2,0%	1,8%	3,8%	1,1%	1,1%	2,1%	0,2%	0,1%	0,3%	0,1%	0,1%	0,2%	0,5%	0,6%	1,1%	0,1%	0,1%	0,3%	0,1%	0,1%
45	3,4%	3,4%	6,9%	2,7%	3,0%	5,6%	0,7%	0,5%	1,2%	0,0%	0,0%	0,0%	0,0%	0,0%	0,0%	0,7%	0,3%	0,9%	0,1%	0,2%	0,3%	0,0%	0,0%
50	5,2%	4,0%	9,2%	4,3%	3,5%	7,8%	0,9%	0,5%	1,4%	0,3%	0,1%	0,5%	0,0%	0,0%	0,0%	0,5%	0,2%	0,7%	0,1%	0,1%	0,3%	0,0%	0,0%
55	4,1%	4,0%	8,1%	3,5%	3,7%	7,2%	0,6%	0,3%	0,9%	0,2%	0,1%	0,3%	0,1%	0,0%	0,1%	0,3%	0,2%	0,5%	0,0%	0,0%	0,0%	0,0%	0,0%
60	3,2%	3,0%	6,2%	2,7%	2,7%	5,4%	0,5%	0,3%	0,8%	0,1%	0,1%	0,2%	0,1%	0,1%	0,1%	0,3%	0,1%	0,4%	0,0%	0,1%	0,1%	0,0%	0,0%
65	2,4%	3,4%	5,8%	2,2%	3,4%	5,6%	0,2%	0,1%	0,3%	0,1%	0,0%	0,1%	0,0%	0,0%	0,0%	0,1%	0,0%	0,1%	0,0%	0,1%	0,1%	0,0%	0,0%
70	2,8%	2,4%	5,2%	2,8%	2,4%	5,2%	0,0%	0,0%	0,0%	0,0%	0,0%	0,0%	0,0%	0,0%	0,0%	0,0%	0,0%	0,0%	0,0%	0,0%	0,0%	0,0%	0,0%
75	1,9%	2,3%	4,2%	1,9%	2,2%	4,2%	0,0%	0,1%	0,1%	0,0%	0,0%	0,0%	0,0%	0,0%	0,0%	0,0%	0,0%	0,0%	0,0%	0,1%	0,1%	0,0%	0,0%
80	1,5%	2,4%	3,9%	1,5%	2,4%	3,8%	0,0%	0,1%	0,1%	0,0%	0,1%	0,1%	0,0%	0,0%	0,0%	0,0%	0,0%	0,0%	0,0%	0,0%	0,0%	0,0%	0,0%
85	1,0%	1,5%	2,6%	0,9%	1,5%	2,5%	0,1%	0,0%	0,1%	0,1%	0,0%	0,1%	0,0%	0,0%	0,0%	0,0%	0,0%	0,0%	0,0%	0,0%	0,0%	0,0%	0,0%
90	0,3%	1,2%	1,5%	0,3%	1,1%	1,4%	0,0%	0,1%	0,1%	0,0%	0,1%	0,1%	0,0%	0,0%	0,0%	0,0%	0,0%	0,0%	0,0%	0,0%	0,0%	0,0%	0,0%
95	0,0%	0,1%	0,1%	0,0%	0,1%	0,1%	0,0%	0,0%	0,0%	0,0%	0,0%	0,0%	0,0%	0,0%	0,0%	0,0%	0,0%	0,0%	0,0%	0,0%	0,0%	0,0%	0,0%
100	0,1%	0,0%	0,1%	0,0%	0,0%	0,0%	0,1%	0,0%	0,1%	0,0%	0,0%	0,0%	0,0%	0,0%	0,0%	0,0%	0,0%	0,0%	0,1%	0,0%	0,1%	0,0%	0,0%
105	0,0%	0,1%	0,1%	0,0%	0,1%	0,1%	0,0%	0,0%	0,0%	0,0%	0,0%	0,0%	0,0%	0,0%	0,0%	0,0%	0,0%	0,0%	0,0%	0,0%	0,0%	0,0%	0,0%
110	0,0%	0,0%	0,0%	0,0%	0,0%	0,0%	0,0%	0,0%	0,0%	0,0%	0,0%	0,0%	0,0%	0,0%	0,0%	0,0%	0,0%	0,0%	0,0%	0,0%	0,0%	0,0%	0,0%
115	0,0%	0,0%	0,0%	0,0%	0,0%	0,0%	0,0%	0,0%	0,0%	0,0%	0,0%	0,0%	0,0%	0,0%	0,0%	0,0%	0,0%	0,0%	0,0%	0,0%	0,0%	0,0%	0,0%
	47,6%	52,4%	100,0%	39,1%	45,1%	84,2%	8,5%	7,3%	15,8%	1,2%	1,1%	2,3%	0,3%	0,4%	0,7%	5,1%	4,2%	9,3%	1,2%	1,1%	2,4%	0,5%	0,7%
VIRGEN DEL REMEDIO																							
0	2,6%	2,5%	5,1%	1,4%	1,5%	2,9%	1,2%	1,0%	2,2%	0,1%	0,1%	0,1%	0,0%	0,0%	0,1%	0,9%	0,7%	1,6%	0,1%	0,1%	0,3%	0,1%	0,0%
5	3,1%	2,8%	5,9%	1,9%	1,7%	3,7%	1,2%	1,1%	2,3%	0,1%	0,1%	0,2%	0,1%	0,0%	0,1%	0,8%	0,7%	1,5%	0,1%	0,2%	0,3%	0,0%	0,0%





Edad	Total			Españoles			Extranjeros			Comunitarios			Resto Europa			África			América			Asia		
	H	M	T	H	M	T	H	M	T	H	M	T	H	M	T	H	M	T	H	M	T	H	M	T
10	556	494	1.050	340	327	667	216	167	383	25	18	43	8	15	23	146	99	245	31	28	59	7	6	13
15	520	454	974	359	308	667	161	146	307	14	19	33	14	13	27	102	82	184	24	28	52	4	7	11
20	509	425	934	321	288	609	188	137	325	14	12	26	13	6	19	120	71	191	35	43	78	5	6	11
25	527	460	987	291	235	526	236	225	461	22	31	53	18	12	30	133	112	245	53	63	116	7	10	17
30	522	514	1.036	268	258	526	254	256	510	34	31	65	13	19	32	130	135	265	71	55	126	16	6	22
35	570	549	1.119	261	264	525	309	285	594	35	42	77	25	23	48	173	154	327	66	54	120	12	10	22
40	694	622	1.316	332	305	637	362	317	679	27	39	66	17	20	37	257	181	438	40	67	107	10	21	31
45	782	583	1.365	362	338	700	420	245	665	49	37	86	24	31	55	284	115	399	50	53	103	9	13	22
50	754	527	1.281	402	356	758	352	171	523	45	27	72	20	12	32	232	82	314	41	43	84	7	14	21
55	616	493	1.109	386	380	766	230	113	343	39	18	57	17	15	32	128	36	164	42	37	79	7	4	11
60	454	409	863	312	310	622	142	99	241	20	23	43	12	19	31	87	29	116	21	26	47	2	2	4
65	333	330	663	250	268	518	83	62	145	18	15	33	6	19	25	44	16	60	13	11	24	1	2	3
70	233	313	546	192	272	464	41	41	82	11	9	20	7	7	14	16	10	26	6	13	19	2	1	3
75	216	278	494	201	259	460	15	19	34	6	6	12	0	1	1	7	6	13	2	6	8	0	0	0
80	135	214	349	128	200	328	7	14	21	2	5	7	0	4	4	2	2	4	2	3	5	0	1	1
85	108	153	261	106	149	255	2	4	6	1	2	3	0	0	0	1	1	2	0	1	1	0	0	0
90	31	56	87	31	55	86	0	1	1	0	0	0	0	0	0	0	1	1	0	0	0	0	0	0
95	7	15	22	7	15	22	0	0	0	0	0	0	0	0	0	0	0	0	0	0	0	0	0	0
100	0	2	2	0	1	1	0	1	1	0	0	0	0	0	0	0	1	1	0	0	0	0	0	0
105	0	1	1	0	1	1	0	0	0	0	0	0	0	0	0	0	0	0	0	0	0	0	0	0
110	0	1	1	0	1	1	0	0	0	0	0	0	0	0	0	0	0	0	0	0	0	0	0	0
115	0	0	0	0	0	0	0	0	0	0	0	0	0	0	0	0	0	0	0	0	0	0	0	0
	8.488	7.765	16.253	5.094	5.117	10.211	3.394	2.648	6.042	391	363	754	209	230	439	2.135	###	3.502	541	582	1.123	106	118	224
LO MORANT - SAN NICOLAS DE BARI																								
0	158	162	320	137	148	285	21	14	35	3	3	6	3	2	5	8	7	15	3	2	5	0	4	4
5	226	232	458	212	212	424	14	20	34	2	3	5	2	1	3	6	7	13	2	7	9	2	2	4
10	205	193	398	185	169	354	20	24	44	7	7	14	1	3	4	5	6	11	4	5	9	3	3	6

EDAD	Total			Españoles			Extranjeros			Comunitarios			Resto Europa			África			América			Asia	
	H	M	T	H	M	T	H	M	T	H	M	T	H	M	T	H	M	T	H	M	T	H	M
10	3,4%	3,0%	6,5%	2,1%	2,0%	4,1%	1,3%	1,0%	2,4%	0,2%	0,1%	0,3%	0,0%	0,1%	0,1%	0,9%	0,6%	1,5%	0,2%	0,2%	0,4%	0,0%	0,0%
15	3,2%	2,8%	6,0%	2,2%	1,9%	4,1%	1,0%	0,9%	1,9%	0,1%	0,1%	0,2%	0,1%	0,1%	0,2%	0,6%	0,5%	1,1%	0,1%	0,2%	0,3%	0,0%	0,0%
20	3,1%	2,6%	5,7%	2,0%	1,8%	3,7%	1,2%	0,8%	2,0%	0,1%	0,1%	0,2%	0,1%	0,0%	0,1%	0,7%	0,4%	1,2%	0,2%	0,3%	0,5%	0,0%	0,0%
25	3,2%	2,8%	6,1%	1,8%	1,4%	3,2%	1,5%	1,4%	2,8%	0,1%	0,2%	0,3%	0,1%	0,1%	0,2%	0,8%	0,7%	1,5%	0,3%	0,4%	0,7%	0,0%	0,1%
30	3,2%	3,2%	6,4%	1,6%	1,6%	3,2%	1,6%	1,6%	3,1%	0,2%	0,2%	0,4%	0,1%	0,1%	0,2%	0,8%	0,8%	1,6%	0,4%	0,3%	0,8%	0,1%	0,0%
35	3,5%	3,4%	6,9%	1,6%	1,6%	3,2%	1,9%	1,8%	3,7%	0,2%	0,3%	0,5%	0,2%	0,1%	0,3%	1,1%	0,9%	2,0%	0,4%	0,3%	0,7%	0,1%	0,1%
40	4,3%	3,8%	8,1%	2,0%	1,9%	3,9%	2,2%	2,0%	4,2%	0,2%	0,2%	0,4%	0,1%	0,1%	0,2%	1,6%	1,1%	2,7%	0,2%	0,4%	0,7%	0,1%	0,1%
45	4,8%	3,6%	8,4%	2,2%	2,1%	4,3%	2,6%	1,5%	4,1%	0,3%	0,2%	0,5%	0,1%	0,2%	0,3%	1,7%	0,7%	2,5%	0,3%	0,3%	0,6%	0,1%	0,1%
50	4,6%	3,2%	7,9%	2,5%	2,2%	4,7%	2,2%	1,1%	3,2%	0,3%	0,2%	0,4%	0,1%	0,1%	0,2%	1,4%	0,5%	1,9%	0,3%	0,3%	0,5%	0,0%	0,1%
55	3,8%	3,0%	6,8%	2,4%	2,3%	4,7%	1,4%	0,7%	2,1%	0,2%	0,1%	0,4%	0,1%	0,1%	0,2%	0,8%	0,2%	1,0%	0,3%	0,2%	0,5%	0,0%	0,0%
60	2,8%	2,5%	5,3%	1,9%	1,9%	3,8%	0,9%	0,6%	1,5%	0,1%	0,1%	0,3%	0,1%	0,1%	0,2%	0,5%	0,2%	0,7%	0,1%	0,2%	0,3%	0,0%	0,0%
65	2,0%	2,0%	4,1%	1,5%	1,6%	3,2%	0,5%	0,4%	0,9%	0,1%	0,1%	0,2%	0,0%	0,1%	0,2%	0,3%	0,1%	0,4%	0,1%	0,1%	0,1%	0,0%	0,0%
70	1,4%	1,9%	3,4%	1,2%	1,7%	2,9%	0,3%	0,3%	0,5%	0,1%	0,1%	0,1%	0,0%	0,0%	0,1%	0,1%	0,1%	0,2%	0,0%	0,1%	0,1%	0,0%	0,0%
75	1,3%	1,7%	3,0%	1,2%	1,6%	2,8%	0,1%	0,1%	0,2%	0,0%	0,0%	0,1%	0,0%	0,0%	0,0%	0,0%	0,0%	0,1%	0,0%	0,0%	0,0%	0,0%	0,0%
80	0,8%	1,3%	2,1%	0,8%	1,2%	2,0%	0,0%	0,1%	0,1%	0,0%	0,0%	0,0%	0,0%	0,0%	0,0%	0,0%	0,0%	0,0%	0,0%	0,0%	0,0%	0,0%	0,0%
85	0,7%	0,9%	1,6%	0,7%	0,9%	1,6%	0,0%	0,0%	0,0%	0,0%	0,0%	0,0%	0,0%	0,0%	0,0%	0,0%	0,0%	0,0%	0,0%	0,0%	0,0%	0,0%	0,0%
90	0,2%	0,3%	0,5%	0,2%	0,3%	0,5%	0,0%	0,0%	0,0%	0,0%	0,0%	0,0%	0,0%	0,0%	0,0%	0,0%	0,0%	0,0%	0,0%	0,0%	0,0%	0,0%	0,0%
95	0,0%	0,1%	0,1%	0,0%	0,1%	0,1%	0,0%	0,0%	0,0%	0,0%	0,0%	0,0%	0,0%	0,0%	0,0%	0,0%	0,0%	0,0%	0,0%	0,0%	0,0%	0,0%	0,0%
100	0,0%	0,0%	0,0%	0,0%	0,0%	0,0%	0,0%	0,0%	0,0%	0,0%	0,0%	0,0%	0,0%	0,0%	0,0%	0,0%	0,0%	0,0%	0,0%	0,0%	0,0%	0,0%	0,0%
105	0,0%	0,0%	0,0%	0,0%	0,0%	0,0%	0,0%	0,0%	0,0%	0,0%	0,0%	0,0%	0,0%	0,0%	0,0%	0,0%	0,0%	0,0%	0,0%	0,0%	0,0%	0,0%	0,0%
110	0,0%	0,0%	0,0%	0,0%	0,0%	0,0%	0,0%	0,0%	0,0%	0,0%	0,0%	0,0%	0,0%	0,0%	0,0%	0,0%	0,0%	0,0%	0,0%	0,0%	0,0%	0,0%	0,0%
115	0,0%	0,0%	0,0%	0,0%	0,0%	0,0%	0,0%	0,0%	0,0%	0,0%	0,0%	0,0%	0,0%	0,0%	0,0%	0,0%	0,0%	0,0%	0,0%	0,0%	0,0%	0,0%	0,0%
	52,2%	47,8%	100,0%	31,3%	31,5%	62,8%	20,9%	16,3%	37,2%	2,4%	2,2%	4,6%	1,3%	1,4%	2,7%	13,1%	8,4%	21,5%	3,3%	3,6%	6,9%	0,7%	0,7%
LO MORANT - SAN NICOLAS DE BARI																							
0	2,3%	2,4%	4,7%	2,0%	2,2%	4,2%	0,3%	0,2%	0,5%	0,0%	0,0%	0,1%	0,0%	0,0%	0,1%	0,1%	0,1%	0,2%	0,0%	0,0%	0,1%	0,0%	0,1%
5	3,3%	3,4%	6,8%	3,1%	3,1%	6,3%	0,2%	0,3%	0,5%	0,0%	0,0%	0,1%	0,0%	0,0%	0,0%	0,1%	0,1%	0,2%	0,0%	0,1%	0,1%	0,0%	0,0%
10	3,0%	2,9%	5,9%	2,7%	2,5%	5,2%	0,3%	0,4%	0,7%	0,1%	0,1%	0,2%	0,0%	0,0%	0,1%	0,1%	0,1%	0,2%	0,1%	0,1%	0,1%	0,0%	0,0%



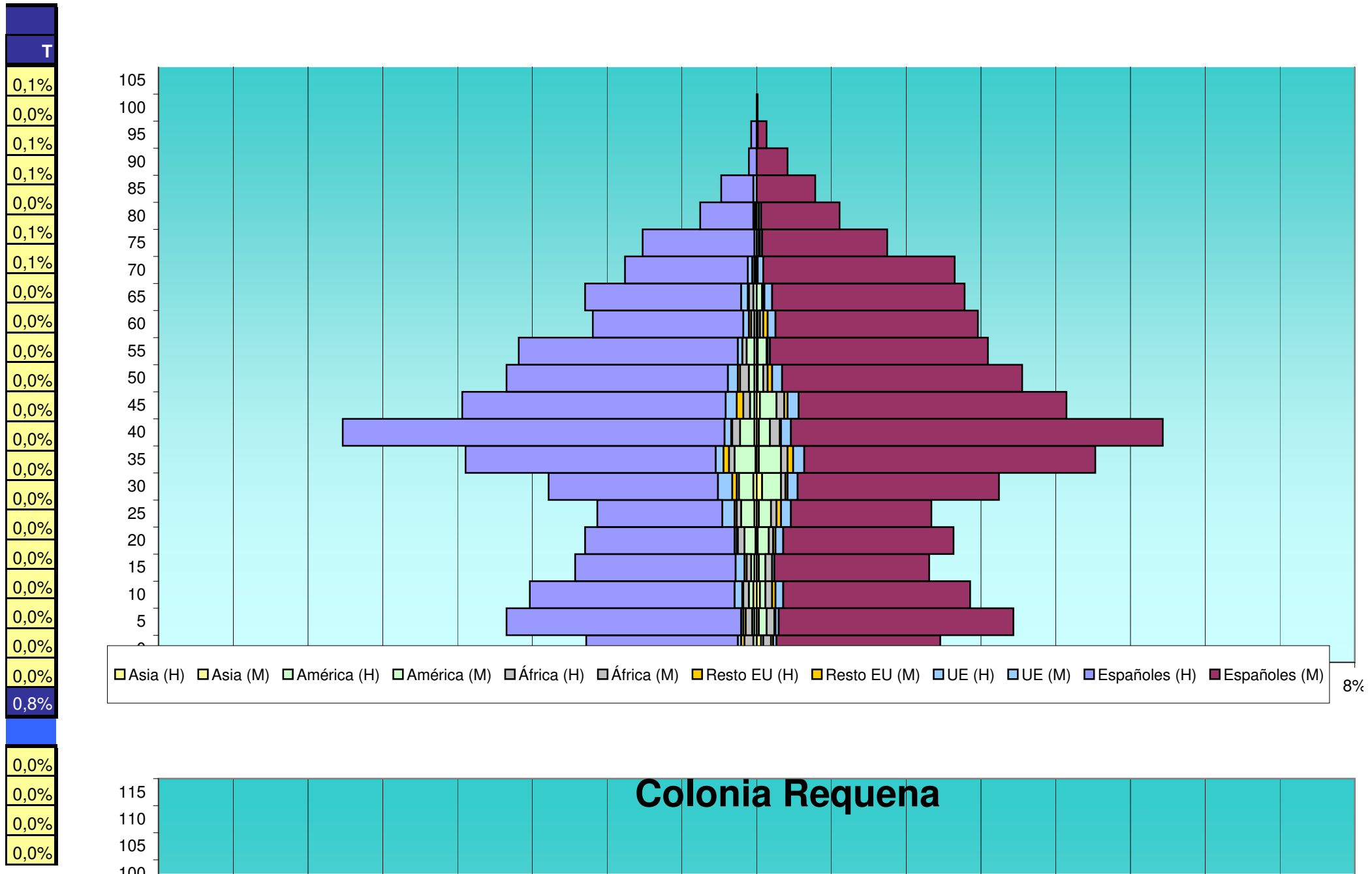



bles (M)
8%




Edad	Total			Españoles			Extranjeros			Comunitarios			Resto Europa			África			América			Asia		
	H	M	T	H	M	T	H	M	T	H	M	T	H	M	T	H	M	T	H	M	T	H	M	T
15	164	156	320	145	140	285	19	16	35	8	2	10	2	0	2	4	6	10	3	6	9	2	2	4
20	155	178	333	135	154	289	20	24	44	2	7	9	1	2	3	6	4	10	10	10	20	1	1	2
25	144	158	302	113	127	240	31	31	62	11	9	20	2	4	6	4	5	9	12	11	23	2	2	4
30	190	217	407	153	182	335	37	35	72	13	9	22	4	2	6	2	4	6	13	17	30	3	5	8
35	264	305	569	226	263	489	38	42	80	7	10	17	5	5	10	5	6	11	19	20	39	1	2	3
40	374	367	741	345	336	681	29	31	60	6	9	15	1	1	2	7	9	16	13	10	23	2	2	4
45	267	279	546	238	242	480	29	37	66	10	10	20	6	3	9	6	7	13	4	15	19	2	3	5
50	225	241	466	200	217	417	25	24	49	9	9	18	2	4	6	8	4	12	5	5	10	2	1	3
55	214	210	424	198	197	395	16	13	29	4	2	6	0	0	0	4	1	5	7	8	15	2	1	3
60	149	199	348	136	183	319	13	16	29	5	7	12	2	4	6	3	3	6	2	2	4	0	1	1
65	155	188	343	141	174	315	14	14	28	6	7	13	1	1	2	4	1	5	3	5	8	0	0	0
70	118	180	298	111	173	284	7	7	14	4	5	9	0	1	1	2	0	2	1	0	1	1	0	1
75	103	118	221	101	113	214	2	5	7	2	2	4	0	0	0	0	1	1	0	2	2	0	0	0
80	50	76	126	48	71	119	2	5	7	1	2	3	1	0	1	0	0	0	0	2	2	1	0	1
85	32	53	85	29	53	82	3	0	3	3	0	3	0	0	0	0	0	0	0	0	0	0	0	0
90	7	28	35	7	28	35	0	0	0	0	0	0	0	0	0	0	0	0	0	0	0	0	0	0
95	5	9	14	5	8	13	0	1	1	0	0	0	0	0	0	0	1	1	0	0	0	0	0	0
100	0	1	1	0	1	1	0	0	0	0	0	0	0	0	0	0	0	0	0	0	0	0	0	0
105	0	0	0	0	0	0	0	0	0	0	0	0	0	0	0	0	0	0	0	0	0	0	0	0
110	0	0	0	0	0	0	0	0	0	0	0	0	0	0	0	0	0	0	0	0	0	0	0	0
115	0	0	0	0	0	0	0	0	0	0	0	0	0	0	0	0	0	0	0	0	0	0	0	0
	3.205	3.550	6.755	2.865	3.191	6.056	340	359	699	103	103	206	33	33	66	74	72	146	101	127	228	24	29	53
COLONIA REQUENA																								
0	77	71	148	45	44	89	32	27	59	1	0	1	2	0	2	27	25	52	2	2	4	0	0	0
5	98	77	175	61	41	102	37	36	73	5	1	6	6	3	9	24	29	53	2	3	5	0	0	0
10	105	90	195	71	59	130	34	31	65	6	4	10	4	4	8	22	22	44	1	1	2	0	1	1
15	90	74	164	60	49	109	30	25	55	2	2	4	4	2	6	21	13	34	3	7	10	1	0	1

EDAD	Total			Españoles			Extranjeros			Comunitarios			Resto Europa			África			América			Asia	
	H	M	T	H	M	T	H	M	T	H	M	T	H	M	T	H	M	T	H	M	T	H	M
15	2,4%	2,3%	4,7%	2,1%	2,1%	4,2%	0,3%	0,2%	0,5%	0,1%	0,0%	0,1%	0,0%	0,0%	0,0%	0,1%	0,1%	0,1%	0,0%	0,1%	0,1%	0,0%	0,0%
20	2,3%	2,6%	4,9%	2,0%	2,3%	4,3%	0,3%	0,4%	0,7%	0,0%	0,1%	0,1%	0,0%	0,0%	0,0%	0,1%	0,1%	0,1%	0,1%	0,1%	0,3%	0,0%	0,0%
25	2,1%	2,3%	4,5%	1,7%	1,9%	3,6%	0,5%	0,5%	0,9%	0,2%	0,1%	0,3%	0,0%	0,1%	0,1%	0,1%	0,1%	0,1%	0,2%	0,2%	0,3%	0,0%	0,0%
30	2,8%	3,2%	6,0%	2,3%	2,7%	5,0%	0,5%	0,5%	1,1%	0,2%	0,1%	0,3%	0,1%	0,0%	0,1%	0,0%	0,1%	0,1%	0,2%	0,3%	0,4%	0,0%	0,1%
35	3,9%	4,5%	8,4%	3,3%	3,9%	7,2%	0,6%	0,6%	1,2%	0,1%	0,1%	0,3%	0,1%	0,1%	0,1%	0,1%	0,1%	0,2%	0,3%	0,3%	0,6%	0,0%	0,0%
40	5,5%	5,4%	11,0%	5,1%	5,0%	10,1%	0,4%	0,5%	0,9%	0,1%	0,1%	0,2%	0,0%	0,0%	0,0%	0,1%	0,1%	0,2%	0,2%	0,1%	0,3%	0,0%	0,0%
45	4,0%	4,1%	8,1%	3,5%	3,6%	7,1%	0,4%	0,5%	1,0%	0,1%	0,1%	0,3%	0,1%	0,0%	0,1%	0,1%	0,1%	0,2%	0,1%	0,2%	0,3%	0,0%	0,0%
50	3,3%	3,6%	6,9%	3,0%	3,2%	6,2%	0,4%	0,4%	0,7%	0,1%	0,1%	0,3%	0,0%	0,1%	0,1%	0,1%	0,1%	0,2%	0,1%	0,1%	0,1%	0,0%	0,0%
55	3,2%	3,1%	6,3%	2,9%	2,9%	5,8%	0,2%	0,2%	0,4%	0,1%	0,0%	0,1%	0,0%	0,0%	0,0%	0,1%	0,0%	0,1%	0,1%	0,1%	0,2%	0,0%	0,0%
60	2,2%	2,9%	5,2%	2,0%	2,7%	4,7%	0,2%	0,2%	0,4%	0,1%	0,1%	0,2%	0,0%	0,1%	0,1%	0,0%	0,0%	0,1%	0,0%	0,0%	0,1%	0,0%	0,0%
65	2,3%	2,8%	5,1%	2,1%	2,6%	4,7%	0,2%	0,2%	0,4%	0,1%	0,1%	0,2%	0,0%	0,0%	0,0%	0,1%	0,0%	0,1%	0,0%	0,1%	0,1%	0,0%	0,0%
70	1,7%	2,7%	4,4%	1,6%	2,6%	4,2%	0,1%	0,1%	0,2%	0,1%	0,1%	0,1%	0,0%	0,0%	0,0%	0,0%	0,0%	0,0%	0,0%	0,0%	0,0%	0,0%	0,0%
75	1,5%	1,7%	3,3%	1,5%	1,7%	3,2%	0,0%	0,1%	0,1%	0,0%	0,0%	0,1%	0,0%	0,0%	0,0%	0,0%	0,0%	0,0%	0,0%	0,0%	0,0%	0,0%	0,0%
80	0,7%	1,1%	1,9%	0,7%	1,1%	1,8%	0,0%	0,1%	0,1%	0,0%	0,0%	0,0%	0,0%	0,0%	0,0%	0,0%	0,0%	0,0%	0,0%	0,0%	0,0%	0,0%	0,0%
85	0,5%	0,8%	1,3%	0,4%	0,8%	1,2%	0,0%	0,0%	0,0%	0,0%	0,0%	0,0%	0,0%	0,0%	0,0%	0,0%	0,0%	0,0%	0,0%	0,0%	0,0%	0,0%	0,0%
90	0,1%	0,4%	0,5%	0,1%	0,4%	0,5%	0,0%	0,0%	0,0%	0,0%	0,0%	0,0%	0,0%	0,0%	0,0%	0,0%	0,0%	0,0%	0,0%	0,0%	0,0%	0,0%	0,0%
95	0,1%	0,1%	0,2%	0,1%	0,1%	0,2%	0,0%	0,0%	0,0%	0,0%	0,0%	0,0%	0,0%	0,0%	0,0%	0,0%	0,0%	0,0%	0,0%	0,0%	0,0%	0,0%	0,0%
100	0,0%	0,0%	0,0%	0,0%	0,0%	0,0%	0,0%	0,0%	0,0%	0,0%	0,0%	0,0%	0,0%	0,0%	0,0%	0,0%	0,0%	0,0%	0,0%	0,0%	0,0%	0,0%	0,0%
105	0,0%	0,0%	0,0%	0,0%	0,0%	0,0%	0,0%	0,0%	0,0%	0,0%	0,0%	0,0%	0,0%	0,0%	0,0%	0,0%	0,0%	0,0%	0,0%	0,0%	0,0%	0,0%	0,0%
110	0,0%	0,0%	0,0%	0,0%	0,0%	0,0%	0,0%	0,0%	0,0%	0,0%	0,0%	0,0%	0,0%	0,0%	0,0%	0,0%	0,0%	0,0%	0,0%	0,0%	0,0%	0,0%	0,0%
115	0,0%	0,0%	0,0%	0,0%	0,0%	0,0%	0,0%	0,0%	0,0%	0,0%	0,0%	0,0%	0,0%	0,0%	0,0%	0,0%	0,0%	0,0%	0,0%	0,0%	0,0%	0,0%	0,0%
	47,4%	52,6%	100,0%	42,4%	47,2%	89,7%	5,0%	5,3%	10,3%	1,5%	1,5%	3,0%	0,5%	0,5%	1,0%	1,1%	1,1%	2,2%	1,5%	1,9%	3,4%	0,4%	0,4%
COLONIA REQUENA																							
0	3,1%	2,9%	6,0%	1,8%	1,8%	3,6%	1,3%	1,1%	2,4%	0,0%	0,0%	0,0%	0,1%	0,0%	0,1%	1,1%	1,0%	2,1%	0,1%	0,1%	0,2%	0,0%	0,0%
5	4,0%	3,1%	7,1%	2,5%	1,7%	4,1%	1,5%	1,5%	3,0%	0,2%	0,0%	0,2%	0,2%	0,1%	0,4%	1,0%	1,2%	2,2%	0,1%	0,1%	0,2%	0,0%	0,0%
10	4,3%	3,7%	7,9%	2,9%	2,4%	5,3%	1,4%	1,3%	2,6%	0,2%	0,2%	0,4%	0,2%	0,2%	0,3%	0,9%	0,9%	1,8%	0,0%	0,0%	0,1%	0,0%	0,0%
15	3,7%	3,0%	6,7%	2,4%	2,0%	4,4%	1,2%	1,0%	2,2%	0,1%	0,1%	0,2%	0,2%	0,1%	0,2%	0,9%	0,5%	1,4%	0,1%	0,3%	0,4%	0,0%	0,0%






bles (M) 8%




Edad	Total			Españoles			Extranjeros			Comunitarios			Resto Europa			África			América			Asia		
	H	M	T	H	M	T	H	M	T	H	M	T	H	M	T	H	M	T	H	M	T	H	M	T
20	98	62	160	54	33	87	44	29	73	4	1	5	3	3	6	28	19	47	9	4	13	2	0	2
25	81	69	150	33	28	61	48	41	89	7	6	13	8	4	12	27	21	48	5	9	14	1	1	2
30	90	75	165	32	27	59	58	48	106	12	9	21	3	7	10	34	26	60	6	4	10	2	3	5
35	103	87	190	29	30	59	74	57	131	9	3	12	6	9	15	51	39	90	3	4	7	2	5	7
40	139	94	233	32	34	66	107	60	167	8	4	12	9	6	15	79	41	120	9	9	18	0	2	2
45	151	82	233	58	35	93	93	47	140	7	7	14	6	5	11	73	27	100	6	6	12	2	1	3
50	128	77	205	50	46	96	78	31	109	11	6	17	7	7	14	56	12	68	3	6	9	0	1	1
55	93	54	147	48	29	77	45	25	70	6	3	9	4	9	13	32	13	45	3	0	3	0	0	0
60	61	31	92	33	19	52	28	12	40	5	3	8	2	4	6	17	5	22	2	0	2	0	2	2
65	42	33	75	22	21	43	20	12	32	3	4	7	5	3	8	10	4	14	2	0	2	1	0	1
70	16	28	44	10	21	31	6	7	13	1	1	2	1	2	3	4	4	8	0	0	0	0	0	0
75	16	24	40	13	20	33	3	4	7	2	2	4	0	1	1	0	1	1	1	0	1	0	0	0
80	12	15	27	12	14	26	0	1	1	0	0	0	0	1	1	0	0	0	0	0	0	0	0	0
85	2	14	16	2	14	16	0	0	0	0	0	0	0	0	0	0	0	0	0	0	0	0	0	0
90	0	1	1	0	1	1	0	0	0	0	0	0	0	0	0	0	0	0	0	0	0	0	0	0
95	0	2	2	0	1	1	0	1	1	0	1	1	0	0	0	0	0	0	0	0	0	0	0	0
100	0	0	0	0	0	0	0	0	0	0	0	0	0	0	0	0	0	0	0	0	0	0	0	0
105	0	0	0	0	0	0	0	0	0	0	0	0	0	0	0	0	0	0	0	0	0	0	0	0
110	0	0	0	0	0	0	0	0	0	0	0	0	0	0	0	0	0	0	0	0	0	0	0	0
115	0	0	0	0	0	0	0	0	0	0	0	0	0	0	0	0	0	0	0	0	0	0	0	0
	1.402	1.060	2.462	665	566	1.231	737	494	1.231	89	57	146	70	70	140	505	301	806	57	55	112	11	16	27
VIRGEN DEL CARMEN																								
0	141	123	264	127	108	235	14	15	29	0	0	0	1	0	1	11	9	20	2	6	8	0	0	0
5	143	127	270	129	113	242	14	14	28	2	2	4	1	0	1	8	9	17	3	2	5	1	0	1
10	136	128	264	126	123	249	10	5	15	1	1	2	0	1	1	8	3	11	1	0	1	0	0	0
15	150	143	293	140	131	271	10	12	22	0	0	0	0	1	1	8	8	16	2	3	5	0	0	0
20	134	98	232	111	92	203	23	6	29	2	0	2	1	2	3	17	3	20	3	1	4	0	0	0

EDAD	Total			Españoles			Extranjeros			Comunitarios			Resto Europa			África			América			Asia	
	H	M	T	H	M	T	H	M	T	H	M	T	H	M	T	H	M	T	H	M	T	H	M
20	4,0%	2,5%	6,5%	2,2%	1,3%	3,5%	1,8%	1,2%	3,0%	0,2%	0,0%	0,2%	0,1%	0,1%	0,2%	1,1%	0,8%	1,9%	0,4%	0,2%	0,5%	0,1%	0,0%
25	3,3%	2,8%	6,1%	1,3%	1,1%	2,5%	1,9%	1,7%	3,6%	0,3%	0,2%	0,5%	0,3%	0,2%	0,5%	1,1%	0,9%	1,9%	0,2%	0,4%	0,6%	0,0%	0,0%
30	3,7%	3,0%	6,7%	1,3%	1,1%	2,4%	2,4%	1,9%	4,3%	0,5%	0,4%	0,9%	0,1%	0,3%	0,4%	1,4%	1,1%	2,4%	0,2%	0,2%	0,4%	0,1%	0,1%
35	4,2%	3,5%	7,7%	1,2%	1,2%	2,4%	3,0%	2,3%	5,3%	0,4%	0,1%	0,5%	0,2%	0,4%	0,6%	2,1%	1,6%	3,7%	0,1%	0,2%	0,3%	0,1%	0,2%
40	5,6%	3,8%	9,5%	1,3%	1,4%	2,7%	4,3%	2,4%	6,8%	0,3%	0,2%	0,5%	0,4%	0,2%	0,6%	3,2%	1,7%	4,9%	0,4%	0,4%	0,7%	0,0%	0,1%
45	6,1%	3,3%	9,5%	2,4%	1,4%	3,8%	3,8%	1,9%	5,7%	0,3%	0,3%	0,6%	0,2%	0,2%	0,4%	3,0%	1,1%	4,1%	0,2%	0,2%	0,5%	0,1%	0,0%
50	5,2%	3,1%	8,3%	2,0%	1,9%	3,9%	3,2%	1,3%	4,4%	0,4%	0,2%	0,7%	0,3%	0,3%	0,6%	2,3%	0,5%	2,8%	0,1%	0,2%	0,4%	0,0%	0,0%
55	3,8%	2,2%	6,0%	1,9%	1,2%	3,1%	1,8%	1,0%	2,8%	0,2%	0,1%	0,4%	0,2%	0,4%	0,5%	1,3%	0,5%	1,8%	0,1%	0,0%	0,1%	0,0%	0,0%
60	2,5%	1,3%	3,7%	1,3%	0,8%	2,1%	1,1%	0,5%	1,6%	0,2%	0,1%	0,3%	0,1%	0,2%	0,2%	0,7%	0,2%	0,9%	0,1%	0,0%	0,1%	0,0%	0,1%
65	1,7%	1,3%	3,0%	0,9%	0,9%	1,7%	0,8%	0,5%	1,3%	0,1%	0,2%	0,3%	0,2%	0,1%	0,3%	0,4%	0,2%	0,6%	0,1%	0,0%	0,1%	0,0%	0,0%
70	0,6%	1,1%	1,8%	0,4%	0,9%	1,3%	0,2%	0,3%	0,5%	0,0%	0,0%	0,1%	0,0%	0,1%	0,1%	0,2%	0,2%	0,3%	0,0%	0,0%	0,0%	0,0%	0,0%
75	0,6%	1,0%	1,6%	0,5%	0,8%	1,3%	0,1%	0,2%	0,3%	0,1%	0,1%	0,2%	0,0%	0,0%	0,0%	0,0%	0,0%	0,0%	0,0%	0,0%	0,0%	0,0%	0,0%
80	0,5%	0,6%	1,1%	0,5%	0,6%	1,1%	0,0%	0,0%	0,0%	0,0%	0,0%	0,0%	0,0%	0,0%	0,0%	0,0%	0,0%	0,0%	0,0%	0,0%	0,0%	0,0%	0,0%
85	0,1%	0,6%	0,6%	0,1%	0,6%	0,6%	0,0%	0,0%	0,0%	0,0%	0,0%	0,0%	0,0%	0,0%	0,0%	0,0%	0,0%	0,0%	0,0%	0,0%	0,0%	0,0%	0,0%
90	0,0%	0,0%	0,0%	0,0%	0,0%	0,0%	0,0%	0,0%	0,0%	0,0%	0,0%	0,0%	0,0%	0,0%	0,0%	0,0%	0,0%	0,0%	0,0%	0,0%	0,0%	0,0%	0,0%
95	0,0%	0,1%	0,1%	0,0%	0,0%	0,0%	0,0%	0,0%	0,0%	0,0%	0,0%	0,0%	0,0%	0,0%	0,0%	0,0%	0,0%	0,0%	0,0%	0,0%	0,0%	0,0%	0,0%
100	0,0%	0,0%	0,0%	0,0%	0,0%	0,0%	0,0%	0,0%	0,0%	0,0%	0,0%	0,0%	0,0%	0,0%	0,0%	0,0%	0,0%	0,0%	0,0%	0,0%	0,0%	0,0%	0,0%
105	0,0%	0,0%	0,0%	0,0%	0,0%	0,0%	0,0%	0,0%	0,0%	0,0%	0,0%	0,0%	0,0%	0,0%	0,0%	0,0%	0,0%	0,0%	0,0%	0,0%	0,0%	0,0%	0,0%
110	0,0%	0,0%	0,0%	0,0%	0,0%	0,0%	0,0%	0,0%	0,0%	0,0%	0,0%	0,0%	0,0%	0,0%	0,0%	0,0%	0,0%	0,0%	0,0%	0,0%	0,0%	0,0%	0,0%
115	0,0%	0,0%	0,0%	0,0%	0,0%	0,0%	0,0%	0,0%	0,0%	0,0%	0,0%	0,0%	0,0%	0,0%	0,0%	0,0%	0,0%	0,0%	0,0%	0,0%	0,0%	0,0%	0,0%
	56,9%	43,1%	100,0%	27,0%	23,0%	50,0%	29,9%	20,1%	50,0%	3,6%	2,3%	5,9%	2,8%	2,8%	5,7%	20,5%	####	32,7%	2,3%	2,2%	4,5%	0,4%	0,6%
VIRGEN DEL CARMEN																							
0	4,3%	3,7%	8,0%	3,8%	3,3%	7,1%	0,4%	0,5%	0,9%	0,0%	0,0%	0,0%	0,0%	0,0%	0,0%	0,3%	0,3%	0,6%	0,1%	0,2%	0,2%	0,0%	0,0%
5	4,3%	3,8%	8,2%	3,9%	3,4%	7,3%	0,4%	0,4%	0,8%	0,1%	0,1%	0,1%	0,0%	0,0%	0,0%	0,2%	0,3%	0,5%	0,1%	0,1%	0,2%	0,0%	0,0%
10	4,1%	3,9%	8,0%	3,8%	3,7%	7,5%	0,3%	0,2%	0,5%	0,0%	0,0%	0,1%	0,0%	0,0%	0,0%	0,2%	0,1%	0,3%	0,0%	0,0%	0,0%	0,0%	0,0%
15	4,5%	4,3%	8,9%	4,2%	4,0%	8,2%	0,3%	0,4%	0,7%	0,0%	0,0%	0,0%	0,0%	0,0%	0,0%	0,2%	0,2%	0,5%	0,1%	0,1%	0,2%	0,0%	0,0%
20	4,0%	3,0%	7,0%	3,4%	2,8%	6,1%	0,7%	0,2%	0,9%	0,1%	0,0%	0,1%	0,0%	0,1%	0,1%	0,5%	0,1%	0,6%	0,1%	0,0%	0,1%	0,0%	0,0%



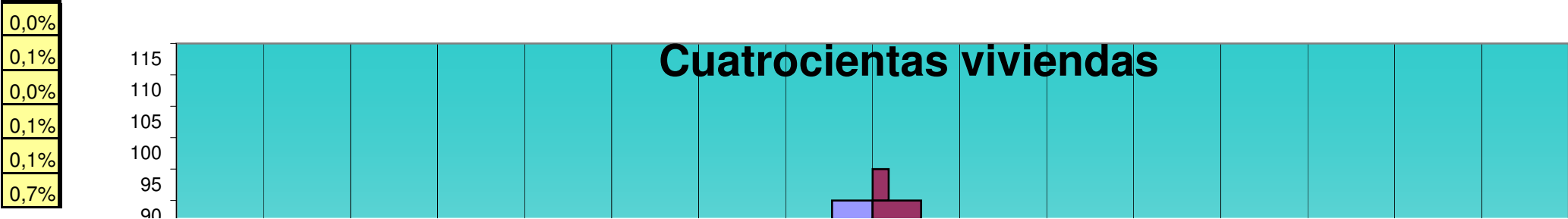
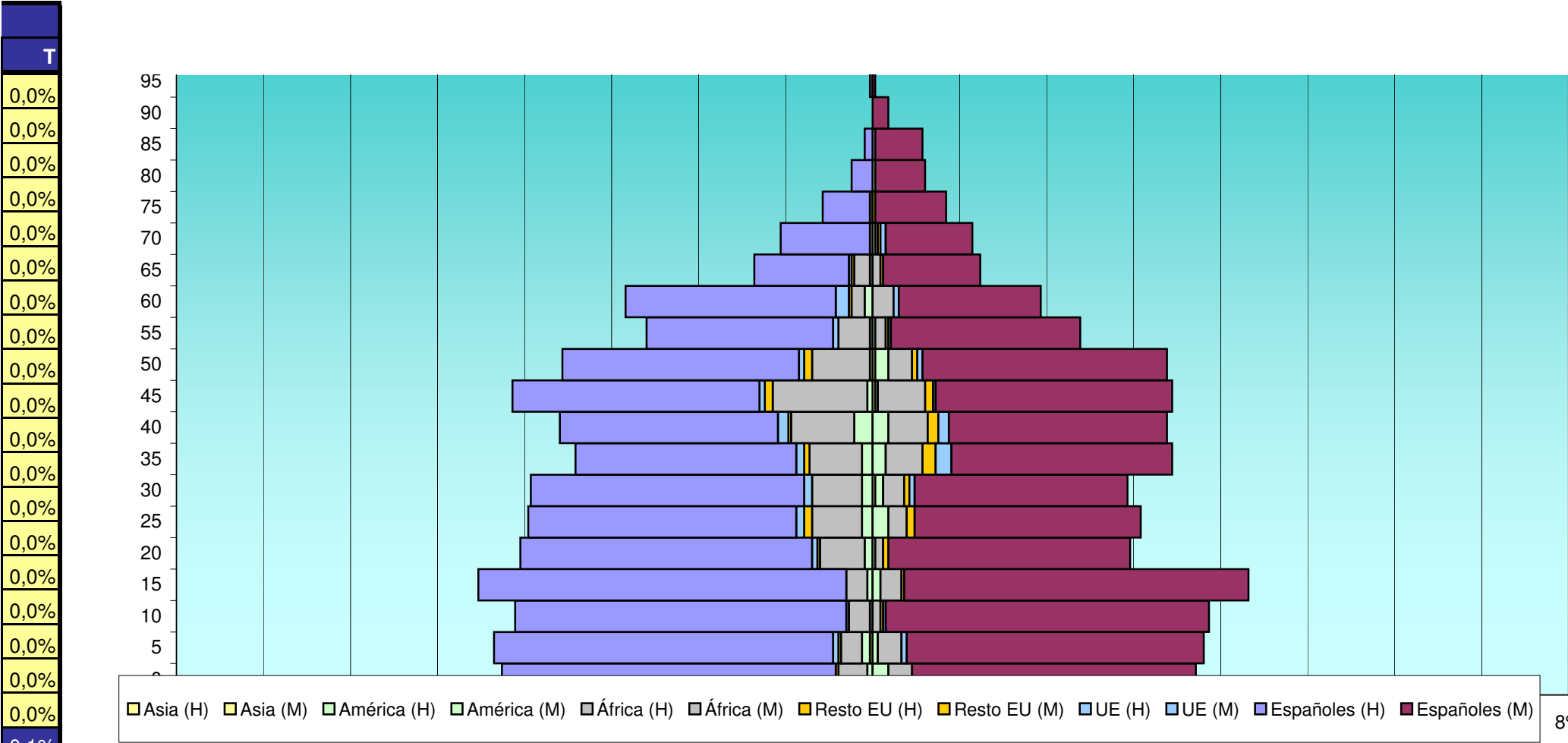



bles (M)
8%




Edad	Total			Españoles			Extranjeros			Comunitarios			Resto Europa			África			América			Asia		
	H	M	T	H	M	T	H	M	T	H	M	T	H	M	T	H	M	T	H	M	T	H	M	T
25	131	102	233	102	86	188	29	16	45	3	0	3	3	3	6	19	7	26	4	6	10	0	0	0
30	131	96	227	104	81	185	27	15	42	3	2	5	0	2	2	19	8	27	4	3	7	0	1	1
35	113	114	227	84	84	168	29	30	59	3	6	9	2	5	7	20	14	34	4	5	9	0	0	0
40	119	112	231	83	83	166	36	29	65	4	4	8	1	4	5	24	15	39	7	6	13	0	0	0
45	138	113	251	94	90	184	44	23	67	2	1	3	3	3	6	36	18	54	2	1	3	0	1	1
50	119	111	230	90	93	183	29	18	47	2	2	4	3	2	5	22	9	31	1	5	6	0	1	1
55	86	79	165	71	72	143	15	7	22	2	1	3	0	1	1	12	4	16	1	1	2	0	0	0
60	94	64	158	80	54	134	14	10	24	5	2	7	1	0	1	5	8	13	3	0	3	0	0	0
65	45	41	86	36	37	73	9	4	13	1	0	1	1	1	2	6	3	9	1	0	1	0	0	0
70	35	38	73	34	33	67	1	5	6	0	2	2	0	1	1	1	1	2	0	1	1	0	0	0
75	19	28	47	18	27	45	1	1	2	0	0	0	0	1	1	1	0	1	0	0	0	0	0	0
80	8	20	28	8	19	27	0	1	1	0	0	0	0	0	0	0	0	0	0	1	1	0	0	0
85	3	19	22	3	18	21	0	1	1	0	0	0	0	0	0	0	1	1	0	0	0	0	0	0
90	0	6	6	0	6	6	0	0	0	0	0	0	0	0	0	0	0	0	0	0	0	0	0	0
95	1	1	2	1	1	2	0	0	0	0	0	0	0	0	0	0	0	0	0	0	0	0	0	0
100	0	1	1	0	1	1	0	0	0	0	0	0	0	0	0	0	0	0	0	0	0	0	0	0
105	0	0	0	0	0	0	0	0	0	0	0	0	0	0	0	0	0	0	0	0	0	0	0	0
110	0	0	0	0	0	0	0	0	0	0	0	0	0	0	0	0	0	0	0	0	0	0	0	0
115	0	0	0	0	0	0	0	0	0	0	0	0	0	0	0	0	0	0	0	0	0	0	0	0
	1.746	1.564	3.310	1.441	1.352	2.793	305	212	517	30	23	53	17	27	44	217	120	337	38	41	79	1	3	4
CUATROCIENTAS VIVIENDAS																								
0	26	23	49	19	16	35	7	7	14	0	1	1	1	1	2	3	4	7	3	1	4	0	0	0
5	23	20	43	16	15	31	7	5	12	1	1	2	0	0	0	2	1	3	4	2	6	1	0	1
10	26	25	51	19	16	35	7	9	16	1	2	3	1	0	1	5	5	10	0	2	2	0	0	0
15	24	23	47	17	18	35	7	5	12	1	0	1	2	3	5	1	2	3	2	0	2	0	1	1
20	31	31	62	25	21	46	6	10	16	0	2	2	1	1	2	3	4	7	1	3	4	0	1	1
25	33	32	65	17	20	37	16	12	28	2	1	3	1	1	2	4	3	7	4	5	9	2	5	7

EDAD	Total			Españoles			Extranjeros			Comunitarios			Resto Europa			África			América			Asia	
	H	M	T	H	M	T	H	M	T	H	M	T	H	M	T	H	M	T	H	M	T	H	M
25	4,0%	3,1%	7,0%	3,1%	2,6%	5,7%	0,9%	0,5%	1,4%	0,1%	0,0%	0,1%	0,1%	0,1%	0,2%	0,6%	0,2%	0,8%	0,1%	0,2%	0,3%	0,0%	0,0%
30	4,0%	2,9%	6,9%	3,1%	2,4%	5,6%	0,8%	0,5%	1,3%	0,1%	0,1%	0,2%	0,0%	0,1%	0,1%	0,6%	0,2%	0,8%	0,1%	0,1%	0,2%	0,0%	0,0%
35	3,4%	3,4%	6,9%	2,5%	2,5%	5,1%	0,9%	0,9%	1,8%	0,1%	0,2%	0,3%	0,1%	0,2%	0,2%	0,6%	0,4%	1,0%	0,1%	0,2%	0,3%	0,0%	0,0%
40	3,6%	3,4%	7,0%	2,5%	2,5%	5,0%	1,1%	0,9%	2,0%	0,1%	0,1%	0,2%	0,0%	0,1%	0,2%	0,7%	0,5%	1,2%	0,2%	0,2%	0,4%	0,0%	0,0%
45	4,2%	3,4%	7,6%	2,8%	2,7%	5,6%	1,3%	0,7%	2,0%	0,1%	0,0%	0,1%	0,1%	0,1%	0,2%	1,1%	0,5%	1,6%	0,1%	0,0%	0,1%	0,0%	0,0%
50	3,6%	3,4%	6,9%	2,7%	2,8%	5,5%	0,9%	0,5%	1,4%	0,1%	0,1%	0,1%	0,1%	0,1%	0,2%	0,7%	0,3%	0,9%	0,0%	0,2%	0,2%	0,0%	0,0%
55	2,6%	2,4%	5,0%	2,1%	2,2%	4,3%	0,5%	0,2%	0,7%	0,1%	0,0%	0,1%	0,0%	0,0%	0,0%	0,4%	0,1%	0,5%	0,0%	0,0%	0,1%	0,0%	0,0%
60	2,8%	1,9%	4,8%	2,4%	1,6%	4,0%	0,4%	0,3%	0,7%	0,2%	0,1%	0,2%	0,0%	0,0%	0,0%	0,2%	0,2%	0,4%	0,1%	0,0%	0,1%	0,0%	0,0%
65	1,4%	1,2%	2,6%	1,1%	1,1%	2,2%	0,3%	0,1%	0,4%	0,0%	0,0%	0,0%	0,0%	0,0%	0,1%	0,2%	0,1%	0,3%	0,0%	0,0%	0,0%	0,0%	0,0%
70	1,1%	1,1%	2,2%	1,0%	1,0%	2,0%	0,0%	0,2%	0,2%	0,0%	0,1%	0,1%	0,0%	0,0%	0,0%	0,0%	0,0%	0,1%	0,0%	0,0%	0,0%	0,0%	0,0%
75	0,6%	0,8%	1,4%	0,5%	0,8%	1,4%	0,0%	0,0%	0,1%	0,0%	0,0%	0,0%	0,0%	0,0%	0,0%	0,0%	0,0%	0,0%	0,0%	0,0%	0,0%	0,0%	0,0%
80	0,2%	0,6%	0,8%	0,2%	0,6%	0,8%	0,0%	0,0%	0,0%	0,0%	0,0%	0,0%	0,0%	0,0%	0,0%	0,0%	0,0%	0,0%	0,0%	0,0%	0,0%	0,0%	0,0%
85	0,1%	0,6%	0,7%	0,1%	0,5%	0,6%	0,0%	0,0%	0,0%	0,0%	0,0%	0,0%	0,0%	0,0%	0,0%	0,0%	0,0%	0,0%	0,0%	0,0%	0,0%	0,0%	0,0%
90	0,0%	0,2%	0,2%	0,0%	0,2%	0,2%	0,0%	0,0%	0,0%	0,0%	0,0%	0,0%	0,0%	0,0%	0,0%	0,0%	0,0%	0,0%	0,0%	0,0%	0,0%	0,0%	0,0%
95	0,0%	0,0%	0,1%	0,0%	0,0%	0,1%	0,0%	0,0%	0,0%	0,0%	0,0%	0,0%	0,0%	0,0%	0,0%	0,0%	0,0%	0,0%	0,0%	0,0%	0,0%	0,0%	0,0%
100	0,0%	0,0%	0,0%	0,0%	0,0%	0,0%	0,0%	0,0%	0,0%	0,0%	0,0%	0,0%	0,0%	0,0%	0,0%	0,0%	0,0%	0,0%	0,0%	0,0%	0,0%	0,0%	0,0%
105	0,0%	0,0%	0,0%	0,0%	0,0%	0,0%	0,0%	0,0%	0,0%	0,0%	0,0%	0,0%	0,0%	0,0%	0,0%	0,0%	0,0%	0,0%	0,0%	0,0%	0,0%	0,0%	0,0%
110	0,0%	0,0%	0,0%	0,0%	0,0%	0,0%	0,0%	0,0%	0,0%	0,0%	0,0%	0,0%	0,0%	0,0%	0,0%	0,0%	0,0%	0,0%	0,0%	0,0%	0,0%	0,0%	0,0%
115	0,0%	0,0%	0,0%	0,0%	0,0%	0,0%	0,0%	0,0%	0,0%	0,0%	0,0%	0,0%	0,0%	0,0%	0,0%	0,0%	0,0%	0,0%	0,0%	0,0%	0,0%	0,0%	0,0%
	52,7%	47,3%	100,0%	43,5%	40,8%	84,4%	9,2%	6,4%	15,6%	0,9%	0,7%	1,6%	0,5%	0,8%	1,3%	6,6%	3,6%	10,2%	1,1%	1,2%	2,4%	0,0%	0,1%
CUATROCIENTAS VIVIENDAS																							
0	2,4%	2,1%	4,6%	1,8%	1,5%	3,3%	0,7%	0,7%	1,3%	0,0%	0,1%	0,1%	0,1%	0,1%	0,2%	0,3%	0,4%	0,7%	0,3%	0,1%	0,4%	0,0%	0,0%
5	2,1%	1,9%	4,0%	1,5%	1,4%	2,9%	0,7%	0,5%	1,1%	0,1%	0,1%	0,2%	0,0%	0,0%	0,0%	0,2%	0,1%	0,3%	0,4%	0,2%	0,6%	0,1%	0,0%
10	2,4%	2,3%	4,7%	1,8%	1,5%	3,3%	0,7%	0,8%	1,5%	0,1%	0,2%	0,3%	0,1%	0,0%	0,1%	0,5%	0,5%	0,9%	0,0%	0,2%	0,2%	0,0%	0,0%
15	2,2%	2,1%	4,4%	1,6%	1,7%	3,3%	0,7%	0,5%	1,1%	0,1%	0,0%	0,1%	0,2%	0,3%	0,5%	0,1%	0,2%	0,3%	0,2%	0,0%	0,2%	0,0%	0,1%
20	2,9%	2,9%	5,8%	2,3%	2,0%	4,3%	0,6%	0,9%	1,5%	0,0%	0,2%	0,2%	0,1%	0,1%	0,2%	0,3%	0,4%	0,7%	0,1%	0,3%	0,4%	0,0%	0,1%
25	3,1%	3,0%	6,1%	1,6%	1,9%	3,4%	1,5%	1,1%	2,6%	0,2%	0,1%	0,3%	0,1%	0,1%	0,2%	0,4%	0,3%	0,7%	0,4%	0,5%	0,8%	0,2%	0,5%



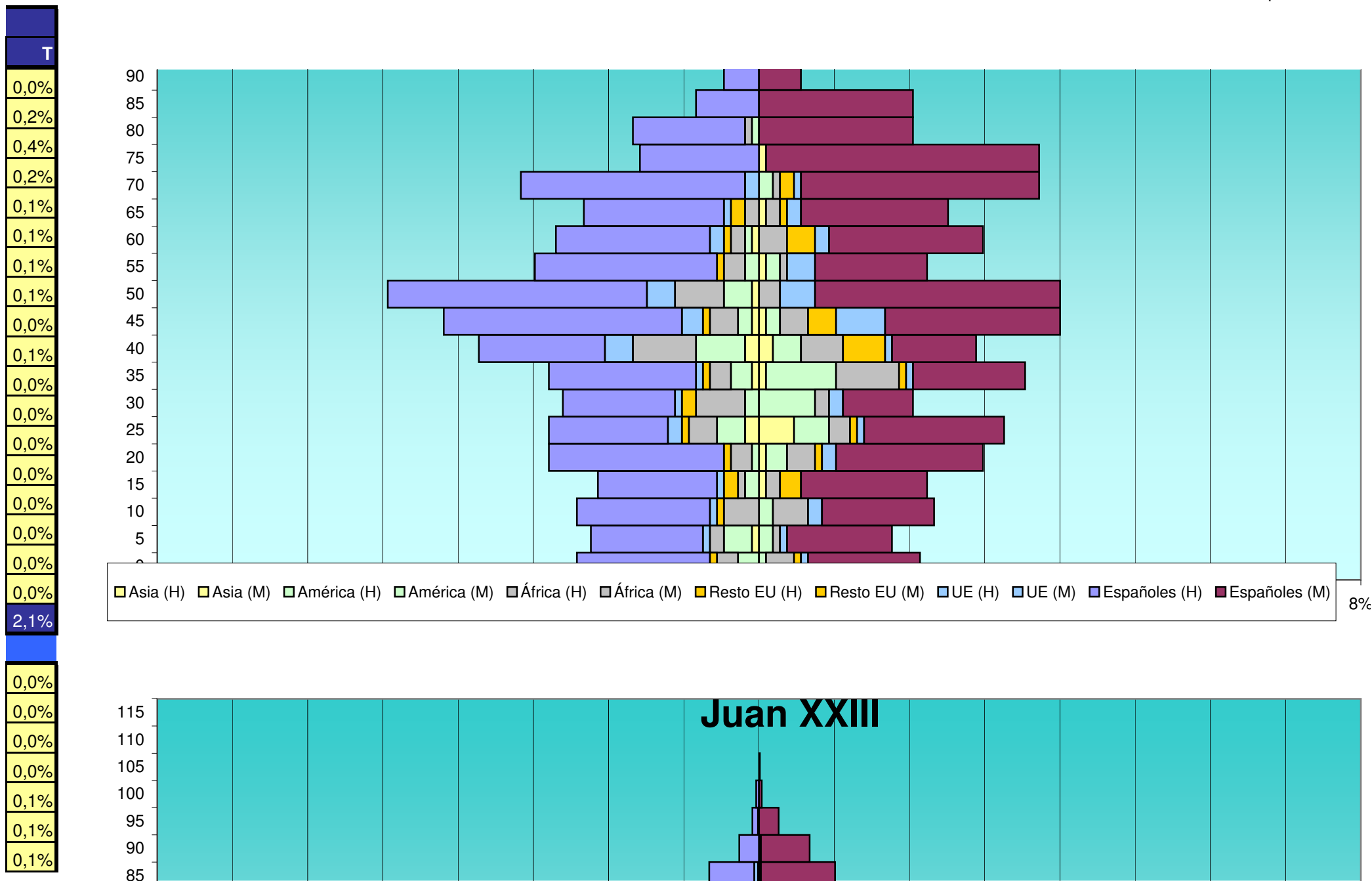



bles (M) 8%



Edad	Total			Españoles			Extranjeros			Comunitarios			Resto Europa			África			América			Asia		
	H	M	T	H	M	T	H	M	T	H	M	T	H	M	T	H	M	T	H	M	T	H	M	T
30	28	22	50	16	10	26	12	12	24	1	2	3	2	0	2	7	2	9	2	8	10	0	0	0
35	30	38	68	21	16	37	9	22	31	1	1	2	1	1	2	3	9	12	3	10	13	1	1	2
40	40	31	71	18	12	30	22	19	41	4	1	5	0	6	6	9	6	15	7	4	11	2	2	4
45	45	43	88	34	25	59	11	18	29	3	7	10	1	4	5	4	4	8	2	2	4	1	1	2
50	52	44	96	37	35	72	15	9	24	4	5	9	0	0	0	7	3	10	4	0	4	1	0	1
55	33	23	56	26	16	42	7	7	14	0	4	4	1	0	1	3	1	4	2	2	4	0	1	1
60	28	33	61	22	22	44	6	11	17	2	2	4	1	4	5	2	4	6	1	0	1	1	0	1
65	26	26	52	20	21	41	6	5	11	1	2	3	2	1	3	2	2	4	0	0	0	0	1	1
70	34	40	74	32	34	66	2	6	8	2	1	3	0	2	2	0	1	1	0	2	2	0	0	0
75	18	39	57	17	39	56	1	0	1	0	0	0	0	0	0	0	0	0	0	0	0	0	1	1
80	18	22	40	16	22	38	2	0	2	0	0	0	0	0	0	1	0	1	1	0	1	0	0	0
85	9	22	31	9	22	31	0	0	0	0	0	0	0	0	0	0	0	0	0	0	0	0	0	0
90	5	6	11	5	6	11	0	0	0	0	0	0	0	0	0	0	0	0	0	0	0	0	0	0
95	0	2	2	0	2	2	0	0	0	0	0	0	0	0	0	0	0	0	0	0	0	0	0	0
100	0	0	0	0	0	0	0	0	0	0	0	0	0	0	0	0	0	0	0	0	0	0	0	0
105	0	0	0	0	0	0	0	0	0	0	0	0	0	0	0	0	0	0	0	0	0	0	0	0
110	0	0	0	0	0	0	0	0	0	0	0	0	0	0	0	0	0	0	0	0	0	0	0	0
115	0	0	0	0	0	0	0	0	0	0	0	0	0	0	0	0	0	0	0	0	0	0	0	0
	529	545	1.074	386	388	774	143	157	300	23	32	55	14	24	38	56	51	107	36	41	77	9	14	23
JUAN XXIII																								
0	224	220	444	165	170	335	59	50	109	5	2	7	2	2	4	41	36	77	10	9	19	1	1	2
5	243	217	460	173	168	341	70	49	119	13	9	22	3	5	8	48	30	78	6	5	11	0	0	0
10	301	273	574	223	204	427	78	69	147	15	15	30	2	3	5	53	39	92	5	11	16	1	3	4
15	269	246	515	205	201	406	64	45	109	12	7	19	5	2	7	36	27	63	8	8	16	1	3	4
20	249	239	488	183	192	375	66	47	113	7	3	10	2	3	5	42	32	74	12	7	19	2	3	5
25	260	240	500	185	172	357	75	68	143	8	7	15	4	4	8	39	40	79	19	16	35	1	5	6
30	265	213	478	184	131	315	81	82	163	15	18	33	2	6	8	50	42	92	11	14	25	2	3	5

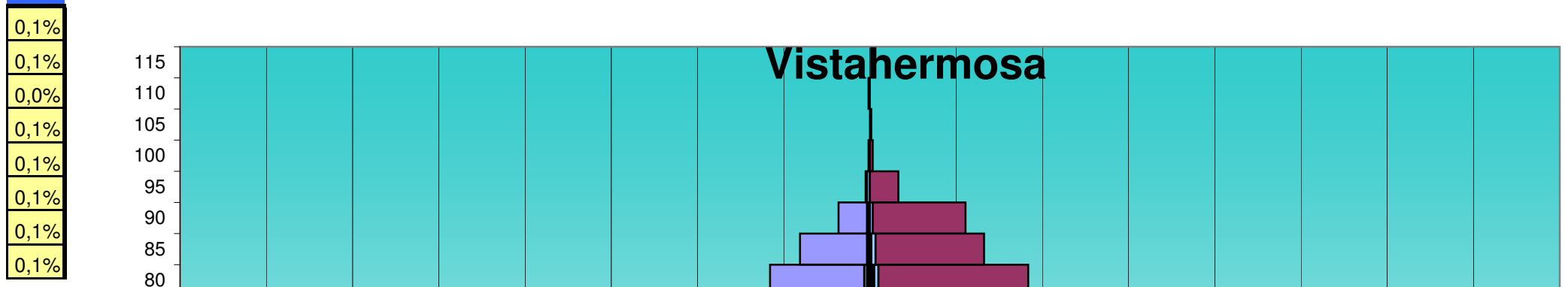
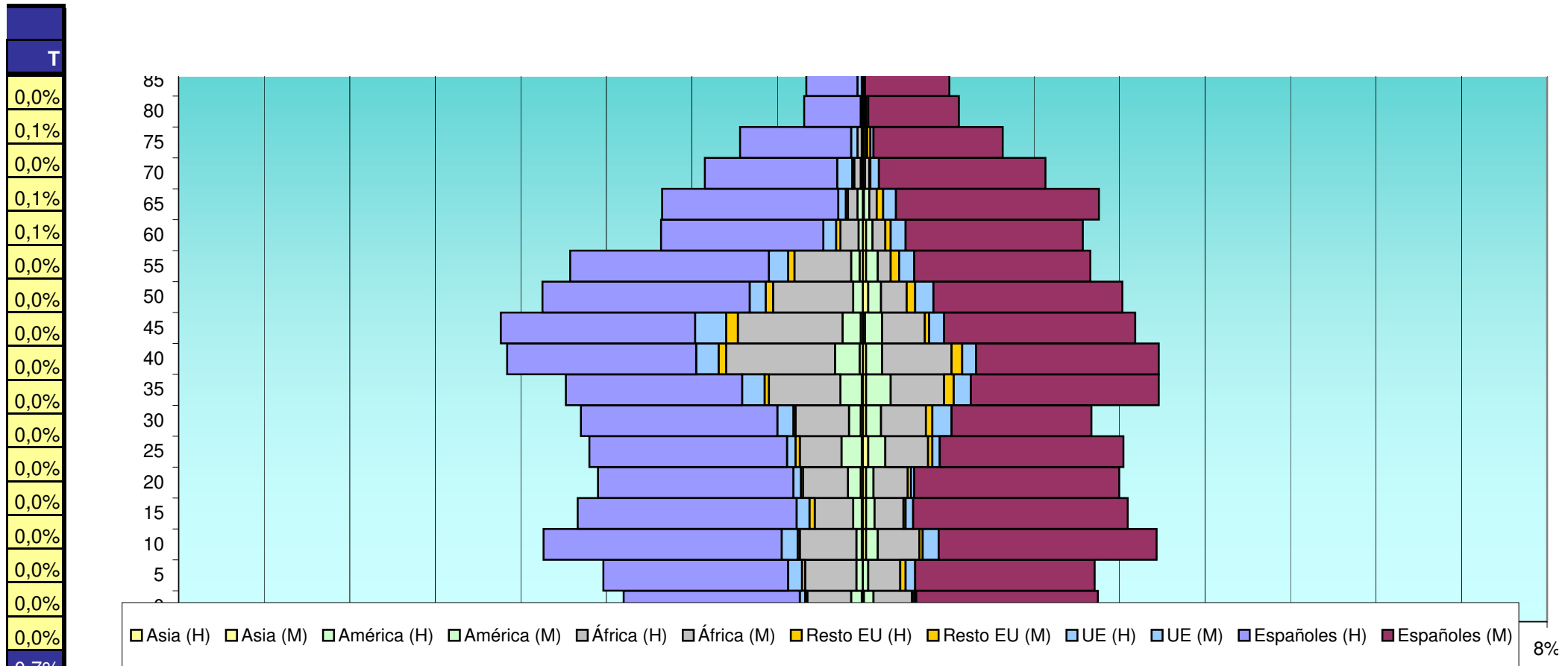
EDAD	Total			Españoles			Extranjeros			Comunitarios			Resto Europa			África			América			Asia	
	H	M	T	H	M	T	H	M	T	H	M	T	H	M	T	H	M	T	H	M	T	H	M
30	2,6%	2,0%	4,7%	1,5%	0,9%	2,4%	1,1%	1,1%	2,2%	0,1%	0,2%	0,3%	0,2%	0,0%	0,2%	0,7%	0,2%	0,8%	0,2%	0,7%	0,9%	0,0%	0,0%
35	2,8%	3,5%	6,3%	2,0%	1,5%	3,4%	0,8%	2,0%	2,9%	0,1%	0,1%	0,2%	0,1%	0,1%	0,2%	0,3%	0,8%	1,1%	0,3%	0,9%	1,2%	0,1%	0,1%
40	3,7%	2,9%	6,6%	1,7%	1,1%	2,8%	2,0%	1,8%	3,8%	0,4%	0,1%	0,5%	0,0%	0,6%	0,6%	0,8%	0,6%	1,4%	0,7%	0,4%	1,0%	0,2%	0,2%
45	4,2%	4,0%	8,2%	3,2%	2,3%	5,5%	1,0%	1,7%	2,7%	0,3%	0,7%	0,9%	0,1%	0,4%	0,5%	0,4%	0,4%	0,7%	0,2%	0,2%	0,4%	0,1%	0,1%
50	4,8%	4,1%	8,9%	3,4%	3,3%	6,7%	1,4%	0,8%	2,2%	0,4%	0,5%	0,8%	0,0%	0,0%	0,0%	0,7%	0,3%	0,9%	0,4%	0,0%	0,4%	0,1%	0,0%
55	3,1%	2,1%	5,2%	2,4%	1,5%	3,9%	0,7%	0,7%	1,3%	0,0%	0,4%	0,4%	0,1%	0,0%	0,1%	0,3%	0,1%	0,4%	0,2%	0,2%	0,4%	0,0%	0,1%
60	2,6%	3,1%	5,7%	2,0%	2,0%	4,1%	0,6%	1,0%	1,6%	0,2%	0,2%	0,4%	0,1%	0,4%	0,5%	0,2%	0,4%	0,6%	0,1%	0,0%	0,1%	0,1%	0,0%
65	2,4%	2,4%	4,8%	1,9%	2,0%	3,8%	0,6%	0,5%	1,0%	0,1%	0,2%	0,3%	0,2%	0,1%	0,3%	0,2%	0,2%	0,4%	0,0%	0,0%	0,0%	0,0%	0,1%
70	3,2%	3,7%	6,9%	3,0%	3,2%	6,1%	0,2%	0,6%	0,7%	0,2%	0,1%	0,3%	0,0%	0,2%	0,2%	0,0%	0,1%	0,1%	0,0%	0,2%	0,2%	0,0%	0,0%
75	1,7%	3,6%	5,3%	1,6%	3,6%	5,2%	0,1%	0,0%	0,1%	0,0%	0,0%	0,0%	0,0%	0,0%	0,0%	0,0%	0,0%	0,0%	0,0%	0,0%	0,0%	0,0%	0,1%
80	1,7%	2,0%	3,7%	1,5%	2,0%	3,5%	0,2%	0,0%	0,2%	0,0%	0,0%	0,0%	0,0%	0,0%	0,0%	0,1%	0,0%	0,1%	0,1%	0,0%	0,1%	0,0%	0,0%
85	0,8%	2,0%	2,9%	0,8%	2,0%	2,9%	0,0%	0,0%	0,0%	0,0%	0,0%	0,0%	0,0%	0,0%	0,0%	0,0%	0,0%	0,0%	0,0%	0,0%	0,0%	0,0%	0,0%
90	0,5%	0,6%	1,0%	0,5%	0,6%	1,0%	0,0%	0,0%	0,0%	0,0%	0,0%	0,0%	0,0%	0,0%	0,0%	0,0%	0,0%	0,0%	0,0%	0,0%	0,0%	0,0%	0,0%
95	0,0%	0,2%	0,2%	0,0%	0,2%	0,2%	0,0%	0,0%	0,0%	0,0%	0,0%	0,0%	0,0%	0,0%	0,0%	0,0%	0,0%	0,0%	0,0%	0,0%	0,0%	0,0%	0,0%
100	0,0%	0,0%	0,0%	0,0%	0,0%	0,0%	0,0%	0,0%	0,0%	0,0%	0,0%	0,0%	0,0%	0,0%	0,0%	0,0%	0,0%	0,0%	0,0%	0,0%	0,0%	0,0%	0,0%
105	0,0%	0,0%	0,0%	0,0%	0,0%	0,0%	0,0%	0,0%	0,0%	0,0%	0,0%	0,0%	0,0%	0,0%	0,0%	0,0%	0,0%	0,0%	0,0%	0,0%	0,0%	0,0%	0,0%
110	0,0%	0,0%	0,0%	0,0%	0,0%	0,0%	0,0%	0,0%	0,0%	0,0%	0,0%	0,0%	0,0%	0,0%	0,0%	0,0%	0,0%	0,0%	0,0%	0,0%	0,0%	0,0%	0,0%
115	0,0%	0,0%	0,0%	0,0%	0,0%	0,0%	0,0%	0,0%	0,0%	0,0%	0,0%	0,0%	0,0%	0,0%	0,0%	0,0%	0,0%	0,0%	0,0%	0,0%	0,0%	0,0%	0,0%
	49,3%	50,7%	100,0%	35,9%	36,1%	72,1%	13,3%	14,6%	27,9%	2,1%	3,0%	5,1%	1,3%	2,2%	3,5%	5,2%	4,7%	10,0%	3,4%	3,8%	7,2%	0,8%	1,3%
JUAN XXIII																							
0	2,8%	2,7%	5,5%	2,1%	2,1%	4,2%	0,7%	0,6%	1,4%	0,1%	0,0%	0,1%	0,0%	0,0%	0,0%	0,5%	0,4%	1,0%	0,1%	0,1%	0,2%	0,0%	0,0%
5	3,0%	2,7%	5,7%	2,2%	2,1%	4,3%	0,9%	0,6%	1,5%	0,2%	0,1%	0,3%	0,0%	0,1%	0,1%	0,6%	0,4%	1,0%	0,1%	0,1%	0,1%	0,0%	0,0%
10	3,8%	3,4%	7,2%	2,8%	2,5%	5,3%	1,0%	0,9%	1,8%	0,2%	0,2%	0,4%	0,0%	0,0%	0,1%	0,7%	0,5%	1,1%	0,1%	0,1%	0,2%	0,0%	0,0%
15	3,4%	3,1%	6,4%	2,6%	2,5%	5,1%	0,8%	0,6%	1,4%	0,1%	0,1%	0,2%	0,1%	0,0%	0,1%	0,4%	0,3%	0,8%	0,1%	0,1%	0,2%	0,0%	0,0%
20	3,1%	3,0%	6,1%	2,3%	2,4%	4,7%	0,8%	0,6%	1,4%	0,1%	0,0%	0,1%	0,0%	0,0%	0,1%	0,5%	0,4%	0,9%	0,1%	0,1%	0,2%	0,0%	0,0%
25	3,2%	3,0%	6,2%	2,3%	2,1%	4,5%	0,9%	0,8%	1,8%	0,1%	0,1%	0,2%	0,0%	0,0%	0,1%	0,5%	0,5%	1,0%	0,2%	0,2%	0,4%	0,0%	0,1%
30	3,3%	2,7%	6,0%	2,3%	1,6%	3,9%	1,0%	1,0%	2,0%	0,2%	0,2%	0,4%	0,0%	0,1%	0,1%	0,6%	0,5%	1,1%	0,1%	0,2%	0,3%	0,0%	0,0%






E	Total			Españoles			Extranjeros			Comunitarios			Resto Europa			África			América			Asia		
	H	M	T	H	M	T	H	M	T	H	M	T	H	M	T	H	M	T	H	M	T	H	M	T
35	280	275	555	165	176	341	115	99	214	21	16	37	4	9	13	67	50	117	20	23	43	1	3	4
40	333	277	610	177	171	348	156	106	262	21	13	34	7	10	17	102	65	167	23	15	38	3	3	6
45	339	255	594	182	179	361	157	76	233	29	14	43	11	4	15	98	40	138	17	16	33	2	2	4
50	305	238	543	194	177	371	111	61	172	15	17	32	7	8	15	75	24	99	9	12	21	0	5	5
55	274	213	487	186	165	351	88	48	136	18	14	32	6	8	14	53	12	65	8	11	19	3	3	6
60	192	203	395	152	166	318	40	37	77	12	14	26	4	5	9	17	12	29	4	6	10	0	3	3
65	189	220	409	165	190	355	24	30	54	7	12	19	2	6	8	9	7	16	5	5	10	0	1	1
70	147	172	319	124	156	280	23	16	39	14	8	22	2	1	3	6	4	10	1	2	3	1	0	1
75	116	130	246	104	121	225	12	9	21	6	3	9	0	3	3	4	1	5	1	2	3	0	1	1
80	55	90	145	53	85	138	2	5	7	1	2	3	0	1	1	1	1	2	0	1	1	0	0	0
85	53	81	134	48	79	127	5	2	7	4	1	5	0	0	0	0	1	1	1	0	1	0	0	0
90	21	54	75	21	52	73	0	2	2	0	0	0	0	1	1	0	1	1	0	0	0	0	0	0
95	7	21	28	6	21	27	1	0	1	1	0	1	0	0	0	0	0	0	0	0	0	0	0	0
100	3	3	6	3	3	6	0	0	0	0	0	0	0	0	0	0	0	0	0	0	0	0	0	0
105	0	1	1	0	1	1	0	0	0	0	0	0	0	0	0	0	0	0	0	0	0	0	0	0
110	0	0	0	0	0	0	0	0	0	0	0	0	0	0	0	0	0	0	0	0	0	0	0	0
115	0	0	0	0	0	0	0	0	0	0	0	0	0	0	0	0	0	0	0	0	0	0	0	0
	4.125	3.881	8.006	2.898	2.980	5.878	1.227	901	2.128	224	175	399	63	81	144	741	464	1.205	160	163	323	18	39	57
VISTAHermosa																								
0	91	102	193	75	85	160	16	17	33	6	4	10	2	6	8	4	2	6	2	3	5	2	2	4
5	134	126	260	106	100	206	28	26	54	9	11	20	6	7	13	5	1	6	3	3	6	4	5	9
10	189	160	349	156	137	293	33	23	56	13	9	22	9	5	14	7	6	13	2	3	5	0	2	2
15	200	215	415	176	200	376	24	15	39	5	5	10	7	3	10	7	2	9	1	2	3	3	4	7
20	195	146	341	171	123	294	24	23	47	4	7	11	4	3	7	8	3	11	4	6	10	4	4	8
25	173	165	338	150	136	286	23	29	52	11	6	17	0	6	6	4	5	9	7	7	14	5	1	6
30	147	132	279	121	103	224	26	29	55	7	10	17	5	5	10	4	4	8	9	7	16	3	1	4
35	131	173	304	94	128	222	37	45	82	14	20	34	4	6	10	8	9	17	7	7	14	3	4	7

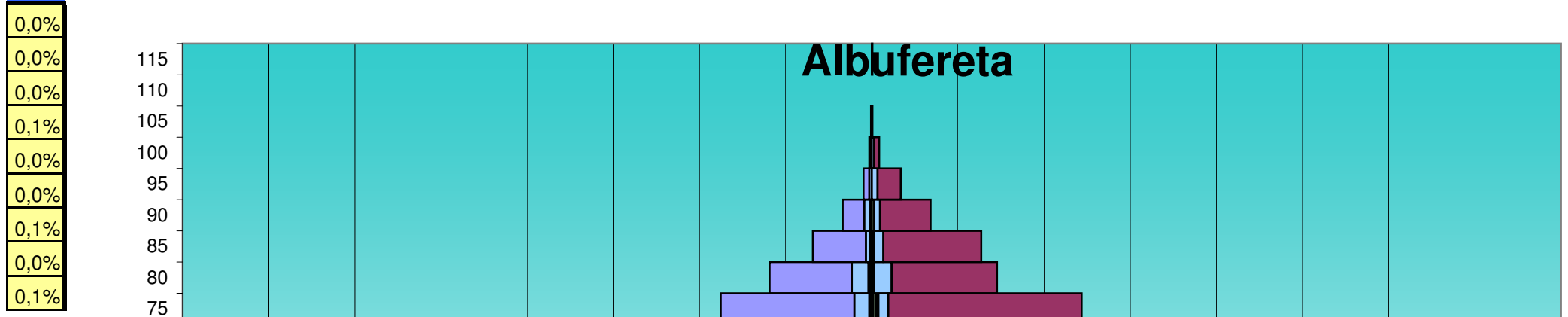
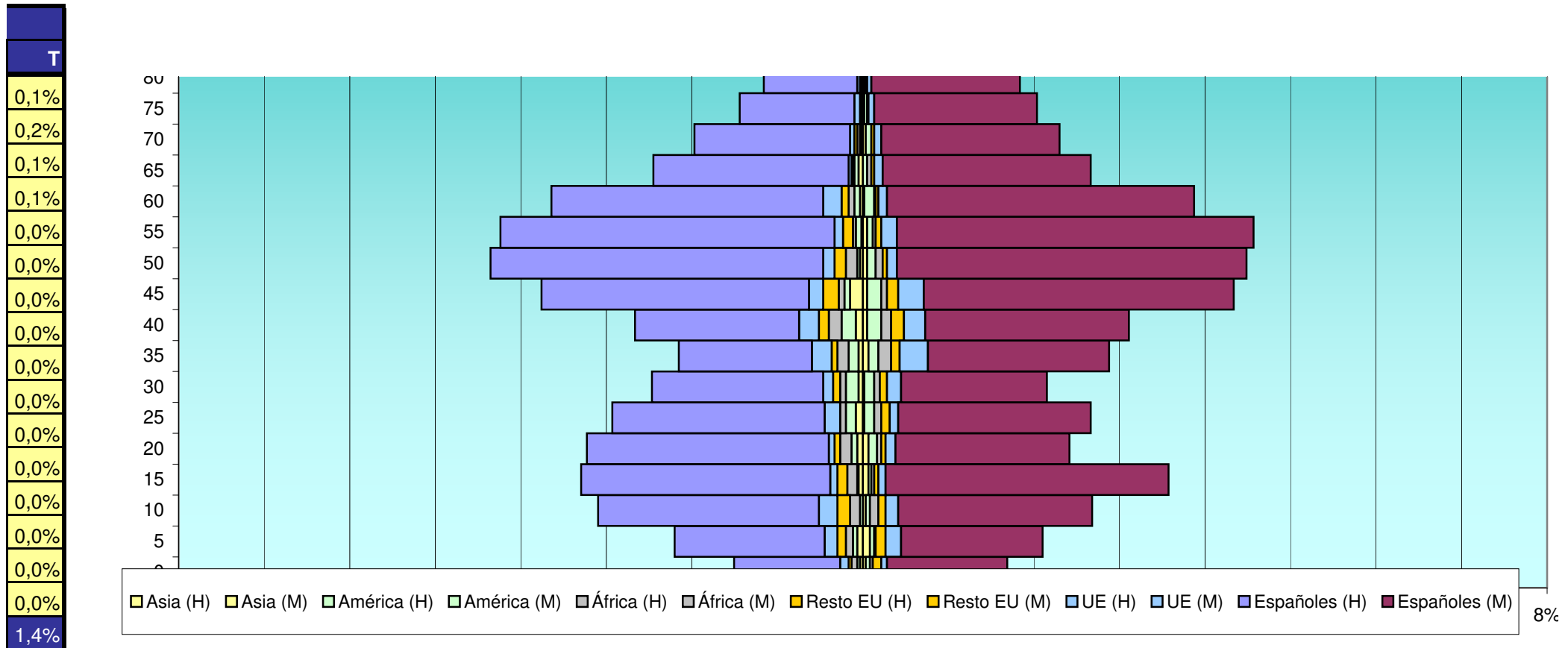
EDAD	Total			Españoles			Extranjeros			Comunitarios			Resto Europa			África			América			Asia	
	H	M	T	H	M	T	H	M	T	H	M	T	H	M	T	H	M	T	H	M	T	H	M
35	3,5%	3,4%	6,9%	2,1%	2,2%	4,3%	1,4%	1,2%	2,7%	0,3%	0,2%	0,5%	0,0%	0,1%	0,2%	0,8%	0,6%	1,5%	0,2%	0,3%	0,5%	0,0%	0,0%
40	4,2%	3,5%	7,6%	2,2%	2,1%	4,3%	1,9%	1,3%	3,3%	0,3%	0,2%	0,4%	0,1%	0,1%	0,2%	1,3%	0,8%	2,1%	0,3%	0,2%	0,5%	0,0%	0,0%
45	4,2%	3,2%	7,4%	2,3%	2,2%	4,5%	2,0%	0,9%	2,9%	0,4%	0,2%	0,5%	0,1%	0,0%	0,2%	1,2%	0,5%	1,7%	0,2%	0,2%	0,4%	0,0%	0,0%
50	3,8%	3,0%	6,8%	2,4%	2,2%	4,6%	1,4%	0,8%	2,1%	0,2%	0,2%	0,4%	0,1%	0,1%	0,2%	0,9%	0,3%	1,2%	0,1%	0,1%	0,3%	0,0%	0,1%
55	3,4%	2,7%	6,1%	2,3%	2,1%	4,4%	1,1%	0,6%	1,7%	0,2%	0,2%	0,4%	0,1%	0,1%	0,2%	0,7%	0,1%	0,8%	0,1%	0,1%	0,2%	0,0%	0,0%
60	2,4%	2,5%	4,9%	1,9%	2,1%	4,0%	0,5%	0,5%	1,0%	0,1%	0,2%	0,3%	0,0%	0,1%	0,1%	0,2%	0,1%	0,4%	0,0%	0,1%	0,1%	0,0%	0,0%
65	2,4%	2,7%	5,1%	2,1%	2,4%	4,4%	0,3%	0,4%	0,7%	0,1%	0,1%	0,2%	0,0%	0,1%	0,1%	0,1%	0,1%	0,2%	0,1%	0,1%	0,1%	0,0%	0,0%
70	1,8%	2,1%	4,0%	1,5%	1,9%	3,5%	0,3%	0,2%	0,5%	0,2%	0,1%	0,3%	0,0%	0,0%	0,0%	0,1%	0,0%	0,1%	0,0%	0,0%	0,0%	0,0%	0,0%
75	1,4%	1,6%	3,1%	1,3%	1,5%	2,8%	0,1%	0,1%	0,3%	0,1%	0,0%	0,1%	0,0%	0,0%	0,0%	0,0%	0,0%	0,1%	0,0%	0,0%	0,0%	0,0%	0,0%
80	0,7%	1,1%	1,8%	0,7%	1,1%	1,7%	0,0%	0,1%	0,1%	0,0%	0,0%	0,0%	0,0%	0,0%	0,0%	0,0%	0,0%	0,0%	0,0%	0,0%	0,0%	0,0%	0,0%
85	0,7%	1,0%	1,7%	0,6%	1,0%	1,6%	0,1%	0,0%	0,1%	0,0%	0,0%	0,1%	0,0%	0,0%	0,0%	0,0%	0,0%	0,0%	0,0%	0,0%	0,0%	0,0%	0,0%
90	0,3%	0,7%	0,9%	0,3%	0,6%	0,9%	0,0%	0,0%	0,0%	0,0%	0,0%	0,0%	0,0%	0,0%	0,0%	0,0%	0,0%	0,0%	0,0%	0,0%	0,0%	0,0%	0,0%
95	0,1%	0,3%	0,3%	0,1%	0,3%	0,3%	0,0%	0,0%	0,0%	0,0%	0,0%	0,0%	0,0%	0,0%	0,0%	0,0%	0,0%	0,0%	0,0%	0,0%	0,0%	0,0%	0,0%
100	0,0%	0,0%	0,1%	0,0%	0,0%	0,1%	0,0%	0,0%	0,0%	0,0%	0,0%	0,0%	0,0%	0,0%	0,0%	0,0%	0,0%	0,0%	0,0%	0,0%	0,0%	0,0%	0,0%
105	0,0%	0,0%	0,0%	0,0%	0,0%	0,0%	0,0%	0,0%	0,0%	0,0%	0,0%	0,0%	0,0%	0,0%	0,0%	0,0%	0,0%	0,0%	0,0%	0,0%	0,0%	0,0%	0,0%
110	0,0%	0,0%	0,0%	0,0%	0,0%	0,0%	0,0%	0,0%	0,0%	0,0%	0,0%	0,0%	0,0%	0,0%	0,0%	0,0%	0,0%	0,0%	0,0%	0,0%	0,0%	0,0%	0,0%
115	0,0%	0,0%	0,0%	0,0%	0,0%	0,0%	0,0%	0,0%	0,0%	0,0%	0,0%	0,0%	0,0%	0,0%	0,0%	0,0%	0,0%	0,0%	0,0%	0,0%	0,0%	0,0%	0,0%
	51,5%	48,5%	100,0%	36,2%	37,2%	73,4%	15,3%	11,3%	26,6%	2,8%	2,2%	5,0%	0,8%	1,0%	1,8%	9,3%	5,8%	15,1%	2,0%	2,0%	4,0%	0,2%	0,5%
VISTAHermosa																							
0	1,5%	1,7%	3,2%	1,2%	1,4%	2,6%	0,3%	0,3%	0,5%	0,1%	0,1%	0,2%	0,0%	0,1%	0,1%	0,1%	0,0%	0,1%	0,0%	0,0%	0,1%	0,0%	0,0%
5	2,2%	2,1%	4,3%	1,8%	1,7%	3,4%	0,5%	0,4%	0,9%	0,1%	0,2%	0,3%	0,1%	0,1%	0,2%	0,1%	0,0%	0,1%	0,0%	0,0%	0,1%	0,1%	0,1%
10	3,1%	2,6%	5,8%	2,6%	2,3%	4,9%	0,5%	0,4%	0,9%	0,2%	0,1%	0,4%	0,1%	0,1%	0,2%	0,1%	0,1%	0,2%	0,0%	0,0%	0,1%	0,0%	0,0%
15	3,3%	3,6%	6,9%	2,9%	3,3%	6,2%	0,4%	0,2%	0,6%	0,1%	0,1%	0,2%	0,1%	0,0%	0,2%	0,1%	0,0%	0,1%	0,0%	0,0%	0,0%	0,0%	0,1%
20	3,2%	2,4%	5,6%	2,8%	2,0%	4,9%	0,4%	0,4%	0,8%	0,1%	0,1%	0,2%	0,1%	0,0%	0,1%	0,1%	0,0%	0,2%	0,1%	0,1%	0,2%	0,1%	0,1%
25	2,9%	2,7%	5,6%	2,5%	2,3%	4,7%	0,4%	0,5%	0,9%	0,2%	0,1%	0,3%	0,0%	0,1%	0,1%	0,1%	0,1%	0,1%	0,1%	0,1%	0,2%	0,1%	0,0%
30	2,4%	2,2%	4,6%	2,0%	1,7%	3,7%	0,4%	0,5%	0,9%	0,1%	0,2%	0,3%	0,1%	0,1%	0,2%	0,1%	0,1%	0,1%	0,1%	0,1%	0,3%	0,0%	0,0%
35	2,2%	2,9%	5,0%	1,6%	2,1%	3,7%	0,6%	0,7%	1,4%	0,2%	0,3%	0,6%	0,1%	0,1%	0,2%	0,1%	0,1%	0,3%	0,1%	0,1%	0,2%	0,0%	0,1%







Edad	Total			Españoles			Extranjeros			Comunitarios			Resto Europa			África			América			Asia		
	H	M	T	H	M	T	H	M	T	H	M	T	H	M	T	H	M	T	H	M	T	H	M	T
40	159	190	349	116	144	260	43	46	89	14	15	29	7	9	16	9	7	16	10	10	20	5	3	8
45	221	268	489	189	219	408	32	49	81	10	18	28	11	8	19	4	4	8	4	10	14	9	3	12
50	264	270	534	235	247	482	29	23	52	8	7	15	8	3	11	8	5	13	2	6	8	2	3	5
55	258	274	532	236	252	488	22	22	44	6	11	17	7	4	11	2	2	4	4	4	8	1	3	4
60	219	235	454	192	217	409	27	18	45	13	6	19	5	2	7	4	1	5	4	7	11	2	1	3
65	145	164	309	138	147	285	7	17	24	2	6	8	1	2	3	1	3	4	3	3	6	3	0	3
70	120	138	258	110	126	236	10	12	22	3	5	8	2	2	4	2	0	2	1	4	5	1	2	3
75	88	122	210	81	115	196	7	7	14	4	4	8	1	1	2	1	0	1	0	2	2	0	1	1
80	71	110	181	66	105	171	5	5	10	2	3	5	0	1	1	1	0	1	1	1	2	0	1	1
85	49	80	129	47	76	123	2	4	6	0	3	3	1	1	2	0	0	0	1	0	1	0	0	0
90	22	67	89	20	65	85	2	2	4	0	2	2	1	0	1	0	0	0	1	0	1	0	0	0
95	3	20	23	1	20	21	2	0	2	2	0	2	0	0	0	0	0	0	0	0	0	0	0	0
100	1	2	3	0	2	2	1	0	1	1	0	1	0	0	0	0	0	0	0	0	0	0	0	0
105	0	1	1	0	1	1	0	0	0	0	0	0	0	0	0	0	0	0	0	0	0	0	0	0
110	1	0	1	1	0	1	0	0	0	0	0	0	0	0	0	0	0	0	0	0	0	0	0	0
115	0	0	0	0	0	0	0	0	0	0	0	0	0	0	0	0	0	0	0	0	0	0	0	0
	2.881	3.160	6.041	2.481	2.748	5.229	400	412	812	134	152	286	81	74	155	79	54	133	66	85	151	47	40	87
ALBUFERETA																								
0	136	142	278	119	122	241	17	20	37	8	9	17	3	7	10	1	1	2	4	2	6	1	1	2
5	238	194	432	199	171	370	39	23	62	19	11	30	11	9	20	4	1	5	2	2	4	0	3	3
10	276	285	561	252	254	506	24	31	55	11	13	24	8	8	16	0	4	4	4	5	9	1	1	2
15	308	308	616	288	290	578	20	18	38	11	8	19	1	3	4	3	1	4	2	3	5	3	3	6
20	239	265	504	212	225	437	27	40	67	11	12	23	3	10	13	4	3	7	7	13	20	2	2	4
25	207	214	421	181	177	358	26	37	63	10	19	29	3	10	13	1	1	2	10	6	16	1	2	3
30	234	253	487	182	189	371	52	64	116	19	28	47	8	11	19	9	4	13	12	18	30	3	4	7
35	269	300	569	204	217	421	65	83	148	34	42	76	10	18	28	5	3	8	16	20	36	0	0	0
40	379	420	799	318	326	644	61	94	155	32	42	74	9	16	25	4	2	6	14	29	43	5	2	7

EDAD	Total			Españoles			Extranjeros			Comunitarios			Resto Europa			África			América			Asia	
	H	M	T	H	M	T	H	M	T	H	M	T	H	M	T	H	M	T	H	M	T	H	M
40	2,6%	3,1%	5,8%	1,9%	2,4%	4,3%	0,7%	0,8%	1,5%	0,2%	0,2%	0,5%	0,1%	0,1%	0,3%	0,1%	0,1%	0,3%	0,2%	0,2%	0,3%	0,1%	0,0%
45	3,7%	4,4%	8,1%	3,1%	3,6%	6,8%	0,5%	0,8%	1,3%	0,2%	0,3%	0,5%	0,2%	0,1%	0,3%	0,1%	0,1%	0,1%	0,1%	0,2%	0,2%	0,1%	0,0%
50	4,4%	4,5%	8,8%	3,9%	4,1%	8,0%	0,5%	0,4%	0,9%	0,1%	0,1%	0,2%	0,1%	0,0%	0,2%	0,1%	0,1%	0,2%	0,0%	0,1%	0,1%	0,0%	0,0%
55	4,3%	4,5%	8,8%	3,9%	4,2%	8,1%	0,4%	0,4%	0,7%	0,1%	0,2%	0,3%	0,1%	0,1%	0,2%	0,0%	0,0%	0,1%	0,1%	0,1%	0,1%	0,0%	0,0%
60	3,6%	3,9%	7,5%	3,2%	3,6%	6,8%	0,4%	0,3%	0,7%	0,2%	0,1%	0,3%	0,1%	0,0%	0,1%	0,1%	0,0%	0,1%	0,1%	0,1%	0,2%	0,0%	0,0%
65	2,4%	2,7%	5,1%	2,3%	2,4%	4,7%	0,1%	0,3%	0,4%	0,0%	0,1%	0,1%	0,0%	0,0%	0,0%	0,0%	0,0%	0,1%	0,0%	0,0%	0,1%	0,0%	0,0%
70	2,0%	2,3%	4,3%	1,8%	2,1%	3,9%	0,2%	0,2%	0,4%	0,0%	0,1%	0,1%	0,0%	0,0%	0,1%	0,0%	0,0%	0,0%	0,0%	0,1%	0,1%	0,0%	0,0%
75	1,5%	2,0%	3,5%	1,3%	1,9%	3,2%	0,1%	0,1%	0,2%	0,1%	0,1%	0,1%	0,0%	0,0%	0,0%	0,0%	0,0%	0,0%	0,0%	0,0%	0,0%	0,0%	0,0%
80	1,2%	1,8%	3,0%	1,1%	1,7%	2,8%	0,1%	0,1%	0,2%	0,0%	0,0%	0,1%	0,0%	0,0%	0,0%	0,0%	0,0%	0,0%	0,0%	0,0%	0,0%	0,0%	0,0%
85	0,8%	1,3%	2,1%	0,8%	1,3%	2,0%	0,0%	0,1%	0,1%	0,0%	0,0%	0,0%	0,0%	0,0%	0,0%	0,0%	0,0%	0,0%	0,0%	0,0%	0,0%	0,0%	0,0%
90	0,4%	1,1%	1,5%	0,3%	1,1%	1,4%	0,0%	0,0%	0,1%	0,0%	0,0%	0,0%	0,0%	0,0%	0,0%	0,0%	0,0%	0,0%	0,0%	0,0%	0,0%	0,0%	0,0%
95	0,0%	0,3%	0,4%	0,0%	0,3%	0,3%	0,0%	0,0%	0,0%	0,0%	0,0%	0,0%	0,0%	0,0%	0,0%	0,0%	0,0%	0,0%	0,0%	0,0%	0,0%	0,0%	0,0%
100	0,0%	0,0%	0,0%	0,0%	0,0%	0,0%	0,0%	0,0%	0,0%	0,0%	0,0%	0,0%	0,0%	0,0%	0,0%	0,0%	0,0%	0,0%	0,0%	0,0%	0,0%	0,0%	0,0%
105	0,0%	0,0%	0,0%	0,0%	0,0%	0,0%	0,0%	0,0%	0,0%	0,0%	0,0%	0,0%	0,0%	0,0%	0,0%	0,0%	0,0%	0,0%	0,0%	0,0%	0,0%	0,0%	0,0%
110	0,0%	0,0%	0,0%	0,0%	0,0%	0,0%	0,0%	0,0%	0,0%	0,0%	0,0%	0,0%	0,0%	0,0%	0,0%	0,0%	0,0%	0,0%	0,0%	0,0%	0,0%	0,0%	0,0%
115	0,0%	0,0%	0,0%	0,0%	0,0%	0,0%	0,0%	0,0%	0,0%	0,0%	0,0%	0,0%	0,0%	0,0%	0,0%	0,0%	0,0%	0,0%	0,0%	0,0%	0,0%	0,0%	0,0%
	47,7%	52,3%	100,0%	41,1%	45,5%	86,6%	6,6%	6,8%	13,4%	2,2%	2,5%	4,7%	1,3%	1,2%	2,6%	1,3%	0,9%	2,2%	1,1%	1,4%	2,5%	0,8%	0,7%
ALBUFERETA																							
0	1,3%	1,4%	2,7%	1,1%	1,2%	2,3%	0,2%	0,2%	0,4%	0,1%	0,1%	0,2%	0,0%	0,1%	0,1%	0,0%	0,0%	0,0%	0,0%	0,0%	0,1%	0,0%	0,0%
5	2,3%	1,9%	4,2%	1,9%	1,6%	3,6%	0,4%	0,2%	0,6%	0,2%	0,1%	0,3%	0,1%	0,1%	0,2%	0,0%	0,0%	0,0%	0,0%	0,0%	0,0%	0,0%	0,0%
10	2,7%	2,7%	5,4%	2,4%	2,4%	4,9%	0,2%	0,3%	0,5%	0,1%	0,1%	0,2%	0,1%	0,1%	0,2%	0,0%	0,0%	0,0%	0,0%	0,0%	0,1%	0,0%	0,0%
15	3,0%	3,0%	5,9%	2,8%	2,8%	5,6%	0,2%	0,2%	0,4%	0,1%	0,1%	0,2%	0,0%	0,0%	0,0%	0,0%	0,0%	0,0%	0,0%	0,0%	0,0%	0,0%	0,0%
20	2,3%	2,6%	4,9%	2,0%	2,2%	4,2%	0,3%	0,4%	0,6%	0,1%	0,1%	0,2%	0,0%	0,1%	0,1%	0,0%	0,0%	0,1%	0,1%	0,1%	0,2%	0,0%	0,0%
25	2,0%	2,1%	4,1%	1,7%	1,7%	3,4%	0,3%	0,4%	0,6%	0,1%	0,2%	0,3%	0,0%	0,1%	0,1%	0,0%	0,0%	0,0%	0,1%	0,1%	0,2%	0,0%	0,0%
30	2,3%	2,4%	4,7%	1,8%	1,8%	3,6%	0,5%	0,6%	1,1%	0,2%	0,3%	0,5%	0,1%	0,1%	0,2%	0,1%	0,0%	0,1%	0,1%	0,2%	0,3%	0,0%	0,0%
35	2,6%	2,9%	5,5%	2,0%	2,1%	4,1%	0,6%	0,8%	1,4%	0,3%	0,4%	0,7%	0,1%	0,2%	0,3%	0,0%	0,0%	0,1%	0,2%	0,2%	0,3%	0,0%	0,0%
40	3,7%	4,0%	7,7%	3,1%	3,1%	6,2%	0,6%	0,9%	1,5%	0,3%	0,4%	0,7%	0,1%	0,2%	0,2%	0,0%	0,0%	0,1%	0,1%	0,3%	0,4%	0,0%	0,0%



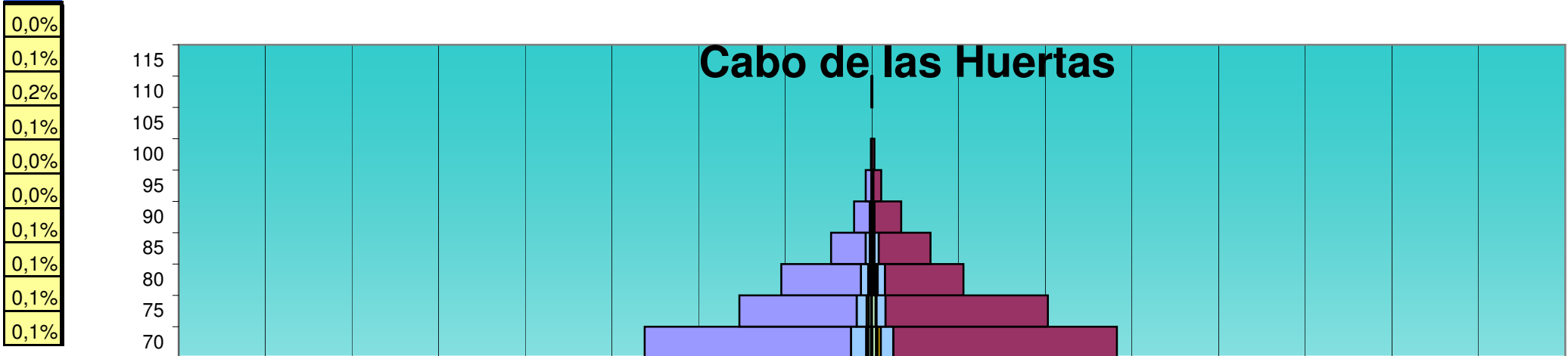
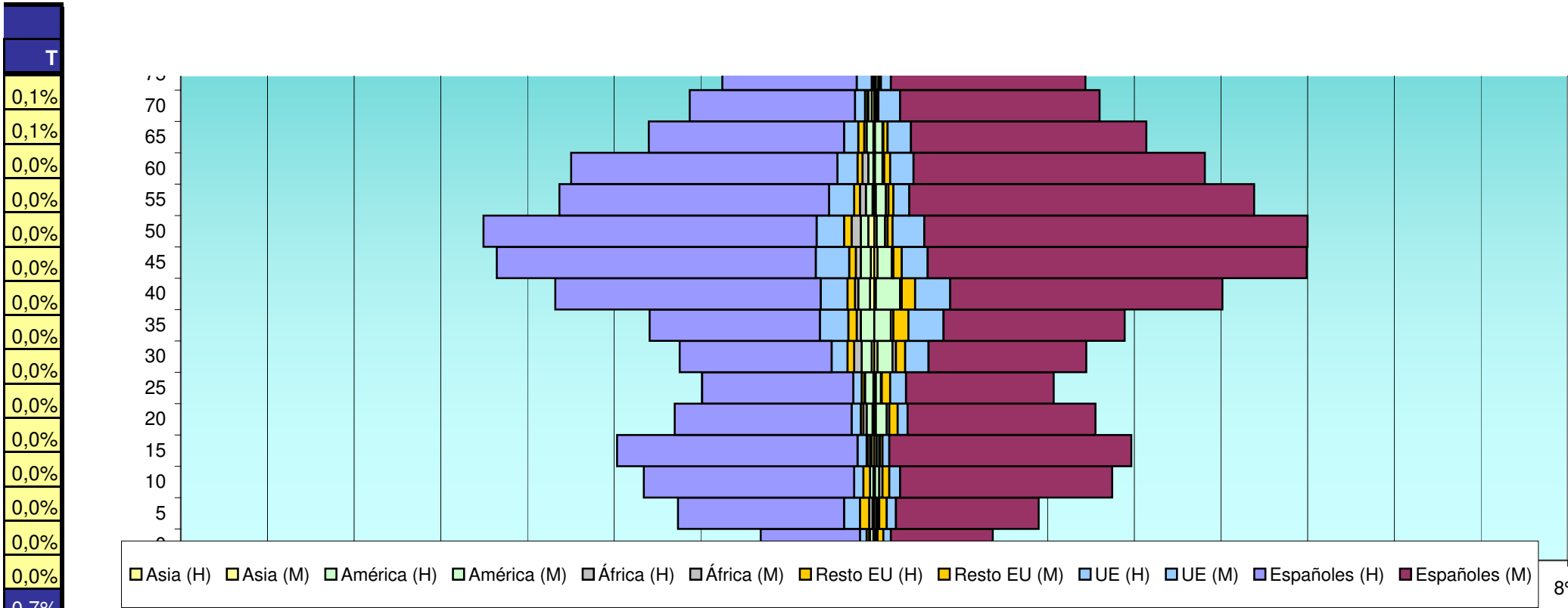



bles (M) 8%



Edad	Total			Españoles			Extranjeros			Comunitarios			Resto Europa			África			América			Asia		
	H	M	T	H	M	T	H	M	T	H	M	T	H	M	T	H	M	T	H	M	T	H	M	T
45	452	518	970	382	454	836	70	64	134	40	31	71	8	10	18	6	2	8	12	17	29	4	4	8
50	464	523	987	399	459	858	65	64	129	33	38	71	9	6	15	11	3	14	9	10	19	7	3	10
55	377	455	832	323	413	736	54	42	96	30	19	49	7	6	13	7	3	10	8	12	20	2	2	4
60	363	396	759	319	349	668	44	47	91	24	28	52	6	7	13	7	2	9	6	9	15	1	1	2
65	270	326	596	234	282	516	36	44	80	17	28	45	7	5	12	3	1	4	8	9	17	1	1	2
70	219	272	491	198	239	437	21	33	54	12	26	38	3	1	4	1	2	3	4	1	5	3	1	4
75	182	253	435	161	233	394	21	20	41	18	12	30	1	1	2	0	2	2	0	3	3	2	2	4
80	122	152	274	99	127	226	23	25	48	20	21	41	1	2	3	1	0	1	1	1	2	1	0	1
85	71	132	203	64	118	182	7	14	21	5	11	16	1	1	2	1	1	2	0	1	1	0	0	0
90	35	71	106	26	61	87	9	10	19	7	7	14	2	0	2	0	0	0	0	3	3	0	0	0
95	10	35	45	7	28	35	3	7	10	3	7	10	0	0	0	0	0	0	0	0	0	0	0	0
100	3	9	12	2	6	8	1	3	4	0	3	3	0	0	0	0	0	0	1	0	1	0	0	0
105	1	1	2	1	1	2	0	0	0	0	0	0	0	0	0	0	0	0	0	0	0	0	0	0
110	0	0	0	0	0	0	0	0	0	0	0	0	0	0	0	0	0	0	0	0	0	0	0	0
115	0	1	1	0	0	0	0	1	1	0	1	1	0	0	0	0	0	0	0	0	0	0	0	0
	4.855	5.525	10.380	4.170	4.741	8.911	685	784	1.469	364	416	780	101	131	232	68	36	104	120	164	284	37	32	69
CABO DE LAS HUERTAS																								
0	309	282	591	268	249	517	41	33	74	22	10	32	6	11	17	4	0	4	6	8	14	4	3	7
5	399	405	804	329	318	647	70	87	157	34	49	83	16	25	41	2	2	4	11	5	16	6	7	13
10	501	461	962	408	378	786	93	83	176	50	37	87	14	19	33	3	5	8	10	13	23	9	16	25
15	493	439	932	444	383	827	49	56	105	24	29	53	12	11	23	0	3	3	7	9	16	4	6	10
20	446	404	850	412	367	779	34	37	71	17	20	37	2	10	12	3	2	5	10	5	15	0	2	2
25	412	404	816	362	350	712	50	54	104	30	23	53	6	8	14	3	4	7	9	17	26	2	2	4
30	419	411	830	346	321	667	73	90	163	41	38	79	7	17	24	2	3	5	16	26	42	6	7	13
35	388	518	906	302	378	680	86	140	226	40	62	102	16	25	41	3	6	9	17	33	50	14	10	24
40	591	602	1.193	453	471	924	138	131	269	80	61	141	22	28	50	4	3	7	22	28	50	11	10	21
45	616	662	1.278	506	546	1.052	110	116	226	61	64	125	18	24	42	5	1	6	17	16	33	11	9	20


EDAD	Total			Españoles			Extranjeros			Comunitarios			Resto Europa			África			América			Asia	
	H	M	T	H	M	T	H	M	T	H	M	T	H	M	T	H	M	T	H	M	T	H	M
45	4,4%	5,0%	9,3%	3,7%	4,4%	8,1%	0,7%	0,6%	1,3%	0,4%	0,3%	0,7%	0,1%	0,1%	0,2%	0,1%	0,0%	0,1%	0,1%	0,2%	0,3%	0,0%	0,0%
50	4,5%	5,0%	9,5%	3,8%	4,4%	8,3%	0,6%	0,6%	1,2%	0,3%	0,4%	0,7%	0,1%	0,1%	0,1%	0,1%	0,0%	0,1%	0,1%	0,2%	0,1%	0,0%	0,0%
55	3,6%	4,4%	8,0%	3,1%	4,0%	7,1%	0,5%	0,4%	0,9%	0,3%	0,2%	0,5%	0,1%	0,1%	0,1%	0,1%	0,0%	0,1%	0,1%	0,2%	0,0%	0,0%	0,0%
60	3,5%	3,8%	7,3%	3,1%	3,4%	6,4%	0,4%	0,5%	0,9%	0,2%	0,3%	0,5%	0,1%	0,1%	0,1%	0,1%	0,0%	0,1%	0,1%	0,1%	0,0%	0,0%	0,0%
65	2,6%	3,1%	5,7%	2,3%	2,7%	5,0%	0,3%	0,4%	0,8%	0,2%	0,3%	0,4%	0,1%	0,0%	0,1%	0,0%	0,0%	0,0%	0,1%	0,1%	0,2%	0,0%	0,0%
70	2,1%	2,6%	4,7%	1,9%	2,3%	4,2%	0,2%	0,3%	0,5%	0,1%	0,3%	0,4%	0,0%	0,0%	0,0%	0,0%	0,0%	0,0%	0,0%	0,0%	0,0%	0,0%	0,0%
75	1,8%	2,4%	4,2%	1,6%	2,2%	3,8%	0,2%	0,2%	0,4%	0,2%	0,1%	0,3%	0,0%	0,0%	0,0%	0,0%	0,0%	0,0%	0,0%	0,0%	0,0%	0,0%	0,0%
80	1,2%	1,5%	2,6%	1,0%	1,2%	2,2%	0,2%	0,2%	0,5%	0,2%	0,2%	0,4%	0,0%	0,0%	0,0%	0,0%	0,0%	0,0%	0,0%	0,0%	0,0%	0,0%	0,0%
85	0,7%	1,3%	2,0%	0,6%	1,1%	1,8%	0,1%	0,1%	0,2%	0,0%	0,1%	0,2%	0,0%	0,0%	0,0%	0,0%	0,0%	0,0%	0,0%	0,0%	0,0%	0,0%	0,0%
90	0,3%	0,7%	1,0%	0,3%	0,6%	0,8%	0,1%	0,1%	0,2%	0,1%	0,1%	0,1%	0,0%	0,0%	0,0%	0,0%	0,0%	0,0%	0,0%	0,0%	0,0%	0,0%	0,0%
95	0,1%	0,3%	0,4%	0,1%	0,3%	0,3%	0,0%	0,1%	0,1%	0,0%	0,1%	0,1%	0,0%	0,0%	0,0%	0,0%	0,0%	0,0%	0,0%	0,0%	0,0%	0,0%	0,0%
100	0,0%	0,1%	0,1%	0,0%	0,1%	0,1%	0,0%	0,0%	0,0%	0,0%	0,0%	0,0%	0,0%	0,0%	0,0%	0,0%	0,0%	0,0%	0,0%	0,0%	0,0%	0,0%	0,0%
105	0,0%	0,0%	0,0%	0,0%	0,0%	0,0%	0,0%	0,0%	0,0%	0,0%	0,0%	0,0%	0,0%	0,0%	0,0%	0,0%	0,0%	0,0%	0,0%	0,0%	0,0%	0,0%	0,0%
110	0,0%	0,0%	0,0%	0,0%	0,0%	0,0%	0,0%	0,0%	0,0%	0,0%	0,0%	0,0%	0,0%	0,0%	0,0%	0,0%	0,0%	0,0%	0,0%	0,0%	0,0%	0,0%	0,0%
115	0,0%	0,0%	0,0%	0,0%	0,0%	0,0%	0,0%	0,0%	0,0%	0,0%	0,0%	0,0%	0,0%	0,0%	0,0%	0,0%	0,0%	0,0%	0,0%	0,0%	0,0%	0,0%	0,0%
	46,8%	53,2%	100,0%	40,2%	45,7%	85,8%	6,6%	7,6%	14,2%	3,5%	4,0%	7,5%	1,0%	1,3%	2,2%	0,7%	0,3%	1,0%	1,2%	1,6%	2,7%	0,4%	0,3%
CABO DE LAS HUERTAS																							
0	1,9%	1,7%	3,6%	1,6%	1,5%	3,1%	0,2%	0,2%	0,4%	0,1%	0,1%	0,2%	0,0%	0,1%	0,1%	0,0%	0,0%	0,0%	0,0%	0,0%	0,1%	0,0%	0,0%
5	2,4%	2,4%	4,9%	2,0%	1,9%	3,9%	0,4%	0,5%	0,9%	0,2%	0,3%	0,5%	0,1%	0,2%	0,2%	0,0%	0,0%	0,0%	0,1%	0,0%	0,1%	0,0%	0,0%
10	3,0%	2,8%	5,8%	2,5%	2,3%	4,8%	0,6%	0,5%	1,1%	0,3%	0,2%	0,5%	0,1%	0,1%	0,2%	0,0%	0,0%	0,0%	0,1%	0,1%	0,1%	0,1%	0,1%
15	3,0%	2,7%	5,6%	2,7%	2,3%	5,0%	0,3%	0,3%	0,6%	0,1%	0,2%	0,3%	0,1%	0,1%	0,1%	0,0%	0,0%	0,0%	0,0%	0,1%	0,1%	0,0%	0,0%
20	2,7%	2,4%	5,1%	2,5%	2,2%	4,7%	0,2%	0,2%	0,4%	0,1%	0,1%	0,2%	0,0%	0,1%	0,1%	0,0%	0,0%	0,0%	0,1%	0,0%	0,1%	0,0%	0,0%
25	2,5%	2,4%	4,9%	2,2%	2,1%	4,3%	0,3%	0,3%	0,6%	0,2%	0,1%	0,3%	0,0%	0,0%	0,1%	0,0%	0,0%	0,0%	0,1%	0,1%	0,2%	0,0%	0,0%
30	2,5%	2,5%	5,0%	2,1%	1,9%	4,0%	0,4%	0,5%	1,0%	0,2%	0,2%	0,5%	0,0%	0,1%	0,1%	0,0%	0,0%	0,0%	0,1%	0,2%	0,3%	0,0%	0,0%
35	2,3%	3,1%	5,5%	1,8%	2,3%	4,1%	0,5%	0,8%	1,4%	0,2%	0,4%	0,6%	0,1%	0,2%	0,2%	0,0%	0,0%	0,1%	0,1%	0,2%	0,3%	0,1%	0,1%
40	3,6%	3,6%	7,2%	2,7%	2,8%	5,6%	0,8%	0,8%	1,6%	0,5%	0,4%	0,9%	0,1%	0,2%	0,3%	0,0%	0,0%	0,0%	0,1%	0,2%	0,3%	0,1%	0,1%
45	3,7%	4,0%	7,7%	3,1%	3,3%	6,4%	0,7%	0,7%	1,4%	0,4%	0,4%	0,8%	0,1%	0,1%	0,3%	0,0%	0,0%	0,0%	0,1%	0,1%	0,2%	0,1%	0,1%





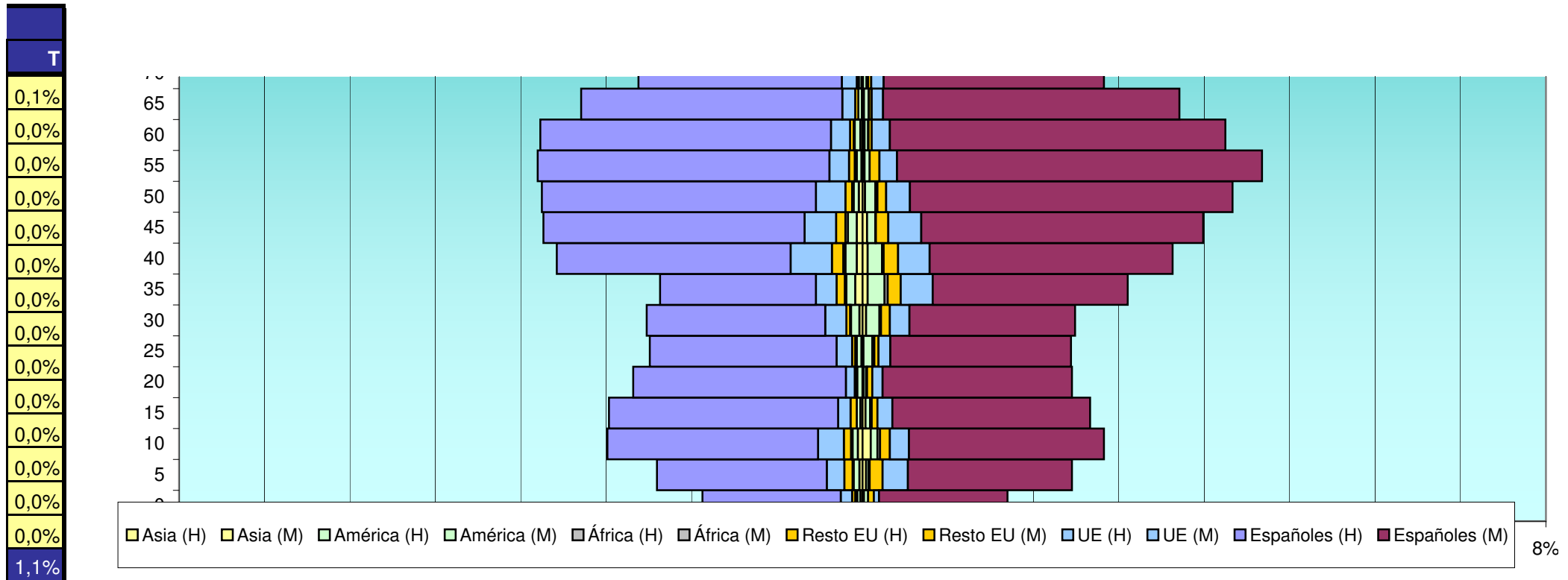
bles (M)

8%

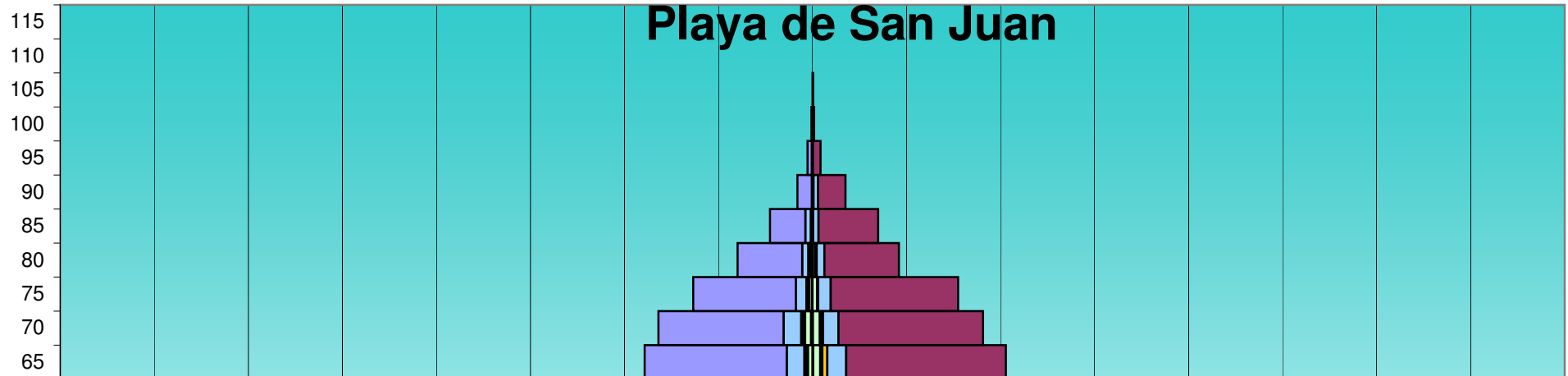


Edad	Total			Españoles			Extranjeros			Comunitarios			Resto Europa			África			América			Asia		
	H	M	T	H	M	T	H	M	T	H	M	T	H	M	T	H	M	T	H	M	T	H	M	T
50	619	719	1.338	531	625	1.156	88	94	182	57	46	103	13	17	30	3	4	7	10	20	30	7	5	12
55	631	772	1.403	565	707	1.272	66	65	131	38	34	72	11	19	30	4	0	4	9	10	19	2	4	6
60	624	703	1.327	563	650	1.213	61	53	114	37	35	72	7	6	13	2	1	3	11	7	18	4	4	8
65	547	612	1.159	506	574	1.080	41	38	79	25	22	47	6	5	11	0	1	1	7	9	16	1	3	4
70	433	469	902	394	427	821	39	42	81	29	24	53	2	6	8	2	3	5	5	7	12	2	1	3
75	252	337	589	224	310	534	28	27	55	19	17	36	4	1	5	0	1	1	5	7	12	1	0	1
80	172	176	348	152	150	302	20	26	46	14	14	28	2	3	5	1	2	3	1	4	5	3	2	5
85	78	112	190	66	99	165	12	13	25	8	8	16	3	3	6	1	1	2	0	1	1	0	0	0
90	34	56	90	30	51	81	4	5	9	3	4	7	0	1	1	1	0	1	0	0	0	0	0	0
95	12	18	30	11	15	26	1	3	4	0	1	1	0	1	1	0	0	0	1	1	2	0	0	0
100	2	5	7	2	5	7	0	0	0	0	0	0	0	0	0	0	0	0	0	0	0	0	0	0
105	0	0	0	0	0	0	0	0	0	0	0	0	0	0	0	0	0	0	0	0	0	0	0	0
110	1	1	2	1	0	1	0	1	1	0	1	1	0	0	0	0	0	0	0	0	0	0	0	0
115	0	0	0	0	0	0	0	0	0	0	0	0	0	0	0	0	0	0	0	0	0	0	0	0
	7.979	8.568	16.547	6.875	7.374	14.249	1.104	1.194	2.298	629	599	###	167	240	407	43	42	85	174	226	400	87	91	178
PLAYA DE SAN JUAN																								
0	626	585	1.211	537	497	1.034	89	88	177	39	38	77	16	28	44	11	6	17	17	13	30	3	6	9
5	922	872	1.794	745	729	1.474	177	143	320	83	55	138	45	36	81	15	17	32	22	27	49	8	12	20
10	1.108	989	2.097	910	824	1.734	198	165	363	108	78	186	31	42	73	27	13	40	24	22	46	10	8	18
15	990	908	1.898	865	784	1.649	125	124	249	63	65	128	25	17	42	11	13	24	18	24	42	5	8	13
20	609	619	1.228	508	523	1.031	101	96	197	50	45	95	16	10	26	7	5	12	20	32	52	4	8	12
25	475	475	950	386	376	762	89	99	188	43	39	82	10	15	25	4	12	16	30	27	57	6	2	8
30	514	619	1.133	401	441	842	113	178	291	49	74	123	17	37	54	11	12	23	27	51	78	4	9	13
35	789	976	1.765	580	701	1.281	209	275	484	109	136	245	34	50	84	13	18	31	43	59	102	12	10	22
40	1.210	1.384	2.594	949	1.072	2.021	261	312	573	144	154	298	39	52	91	23	15	38	49	73	122	18	6	24
45	1.368	1.481	2.849	1.131	1.252	2.383	237	229	466	134	110	244	44	45	89	13	13	26	33	50	83	11	13	24
50	1.218	1.259	2.477	1.047	1.086	2.133	171	173	344	102	95	197	28	22	50	8	6	14	25	41	66	9	8	17

EDAD	Total			Españoles			Extranjeros			Comunitarios			Resto Europa			África			América			Asia	
	H	M	T	H	M	T	H	M	T	H	M	T	H	M	T	H	M	T	H	M	T	H	M
50	3,7%	4,3%	8,1%	3,2%	3,8%	7,0%	0,5%	0,6%	1,1%	0,3%	0,3%	0,6%	0,1%	0,1%	0,2%	0,0%	0,0%	0,0%	0,1%	0,1%	0,2%	0,0%	0,0%
55	3,8%	4,7%	8,5%	3,4%	4,3%	7,7%	0,4%	0,4%	0,8%	0,2%	0,2%	0,4%	0,1%	0,1%	0,2%	0,0%	0,0%	0,0%	0,1%	0,1%	0,1%	0,0%	0,0%
60	3,8%	4,2%	8,0%	3,4%	3,9%	7,3%	0,4%	0,3%	0,7%	0,2%	0,2%	0,4%	0,0%	0,0%	0,1%	0,0%	0,0%	0,0%	0,1%	0,0%	0,1%	0,0%	0,0%
65	3,3%	3,7%	7,0%	3,1%	3,5%	6,5%	0,2%	0,2%	0,5%	0,2%	0,1%	0,3%	0,0%	0,0%	0,1%	0,0%	0,0%	0,0%	0,0%	0,1%	0,1%	0,0%	0,0%
70	2,6%	2,8%	5,5%	2,4%	2,6%	5,0%	0,2%	0,3%	0,5%	0,2%	0,1%	0,3%	0,0%	0,0%	0,0%	0,0%	0,0%	0,0%	0,0%	0,0%	0,1%	0,0%	0,0%
75	1,5%	2,0%	3,6%	1,4%	1,9%	3,2%	0,2%	0,2%	0,3%	0,1%	0,1%	0,2%	0,0%	0,0%	0,0%	0,0%	0,0%	0,0%	0,0%	0,0%	0,1%	0,0%	0,0%
80	1,0%	1,1%	2,1%	0,9%	0,9%	1,8%	0,1%	0,2%	0,3%	0,1%	0,1%	0,2%	0,0%	0,0%	0,0%	0,0%	0,0%	0,0%	0,0%	0,0%	0,0%	0,0%	0,0%
85	0,5%	0,7%	1,1%	0,4%	0,6%	1,0%	0,1%	0,1%	0,2%	0,0%	0,0%	0,1%	0,0%	0,0%	0,0%	0,0%	0,0%	0,0%	0,0%	0,0%	0,0%	0,0%	0,0%
90	0,2%	0,3%	0,5%	0,2%	0,3%	0,5%	0,0%	0,0%	0,1%	0,0%	0,0%	0,0%	0,0%	0,0%	0,0%	0,0%	0,0%	0,0%	0,0%	0,0%	0,0%	0,0%	0,0%
95	0,1%	0,1%	0,2%	0,1%	0,1%	0,2%	0,0%	0,0%	0,0%	0,0%	0,0%	0,0%	0,0%	0,0%	0,0%	0,0%	0,0%	0,0%	0,0%	0,0%	0,0%	0,0%	0,0%
100	0,0%	0,0%	0,0%	0,0%	0,0%	0,0%	0,0%	0,0%	0,0%	0,0%	0,0%	0,0%	0,0%	0,0%	0,0%	0,0%	0,0%	0,0%	0,0%	0,0%	0,0%	0,0%	0,0%
105	0,0%	0,0%	0,0%	0,0%	0,0%	0,0%	0,0%	0,0%	0,0%	0,0%	0,0%	0,0%	0,0%	0,0%	0,0%	0,0%	0,0%	0,0%	0,0%	0,0%	0,0%	0,0%	0,0%
110	0,0%	0,0%	0,0%	0,0%	0,0%	0,0%	0,0%	0,0%	0,0%	0,0%	0,0%	0,0%	0,0%	0,0%	0,0%	0,0%	0,0%	0,0%	0,0%	0,0%	0,0%	0,0%	0,0%
115	0,0%	0,0%	0,0%	0,0%	0,0%	0,0%	0,0%	0,0%	0,0%	0,0%	0,0%	0,0%	0,0%	0,0%	0,0%	0,0%	0,0%	0,0%	0,0%	0,0%	0,0%	0,0%	0,0%
	48,2%	51,8%	100,0%	41,5%	44,6%	86,1%	6,7%	7,2%	13,9%	3,8%	3,6%	7,4%	1,0%	1,5%	2,5%	0,3%	0,3%	0,5%	1,1%	1,4%	2,4%	0,5%	0,5%
PLAYA DE SAN JUAN																							
0	2,3%	2,2%	4,5%	2,0%	1,9%	3,9%	0,3%	0,3%	0,7%	0,1%	0,1%	0,3%	0,1%	0,1%	0,2%	0,0%	0,0%	0,1%	0,1%	0,0%	0,1%	0,0%	0,0%
5	3,4%	3,3%	6,7%	2,8%	2,7%	5,5%	0,7%	0,5%	1,2%	0,3%	0,2%	0,5%	0,2%	0,1%	0,3%	0,1%	0,1%	0,1%	0,1%	0,1%	0,2%	0,0%	0,0%
10	4,1%	3,7%	7,8%	3,4%	3,1%	6,5%	0,7%	0,6%	1,4%	0,4%	0,3%	0,7%	0,1%	0,2%	0,3%	0,1%	0,0%	0,1%	0,1%	0,1%	0,2%	0,0%	0,0%
15	3,7%	3,4%	7,1%	3,2%	2,9%	6,2%	0,5%	0,5%	0,9%	0,2%	0,2%	0,5%	0,1%	0,1%	0,2%	0,0%	0,0%	0,1%	0,1%	0,1%	0,2%	0,0%	0,0%
20	2,3%	2,3%	4,6%	1,9%	2,0%	3,9%	0,4%	0,4%	0,7%	0,2%	0,2%	0,4%	0,1%	0,0%	0,1%	0,0%	0,0%	0,0%	0,1%	0,1%	0,2%	0,0%	0,0%
25	1,8%	1,8%	3,6%	1,4%	1,4%	2,9%	0,3%	0,4%	0,7%	0,2%	0,1%	0,3%	0,0%	0,1%	0,1%	0,0%	0,0%	0,1%	0,1%	0,1%	0,2%	0,0%	0,0%
30	1,9%	2,3%	4,2%	1,5%	1,7%	3,2%	0,4%	0,7%	1,1%	0,2%	0,3%	0,5%	0,1%	0,1%	0,2%	0,0%	0,0%	0,1%	0,1%	0,2%	0,3%	0,0%	0,0%
35	3,0%	3,7%	6,6%	2,2%	2,6%	4,8%	0,8%	1,0%	1,8%	0,4%	0,5%	0,9%	0,1%	0,2%	0,3%	0,0%	0,1%	0,1%	0,2%	0,2%	0,4%	0,0%	0,0%
40	4,5%	5,2%	9,7%	3,6%	4,0%	7,6%	1,0%	1,2%	2,1%	0,5%	0,6%	1,1%	0,1%	0,2%	0,3%	0,1%	0,1%	0,1%	0,2%	0,3%	0,5%	0,1%	0,0%
45	5,1%	5,5%	10,7%	4,2%	4,7%	8,9%	0,9%	0,9%	1,7%	0,5%	0,4%	0,9%	0,2%	0,2%	0,3%	0,0%	0,0%	0,1%	0,1%	0,2%	0,3%	0,0%	0,0%
50	4,6%	4,7%	9,3%	3,9%	4,1%	8,0%	0,6%	0,6%	1,3%	0,4%	0,4%	0,7%	0,1%	0,1%	0,2%	0,0%	0,0%	0,1%	0,1%	0,2%	0,2%	0,0%	0,0%




Playa de San Juan



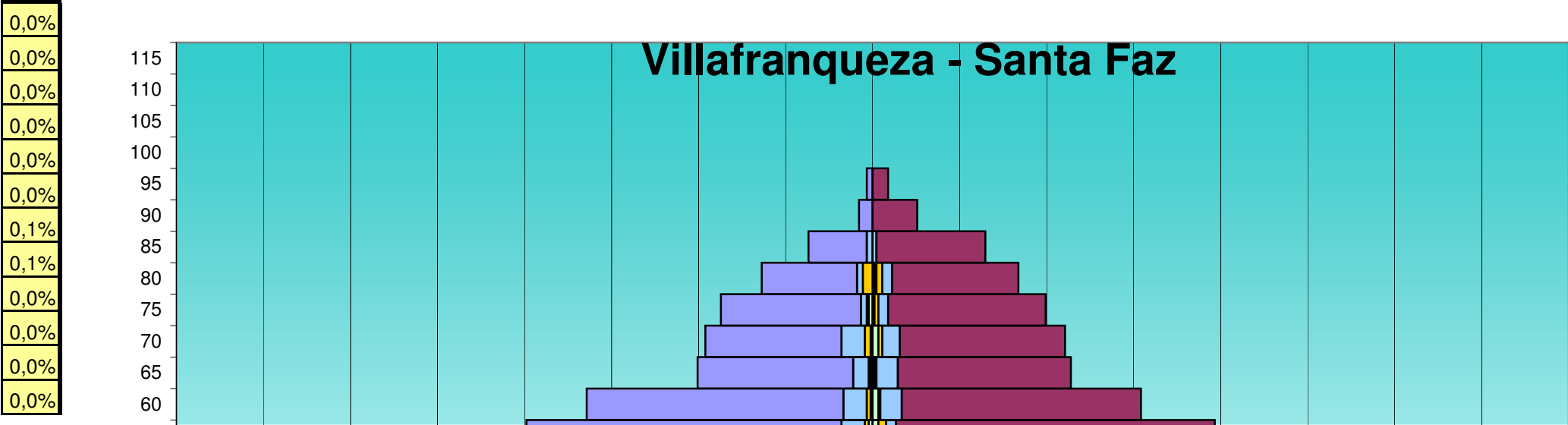
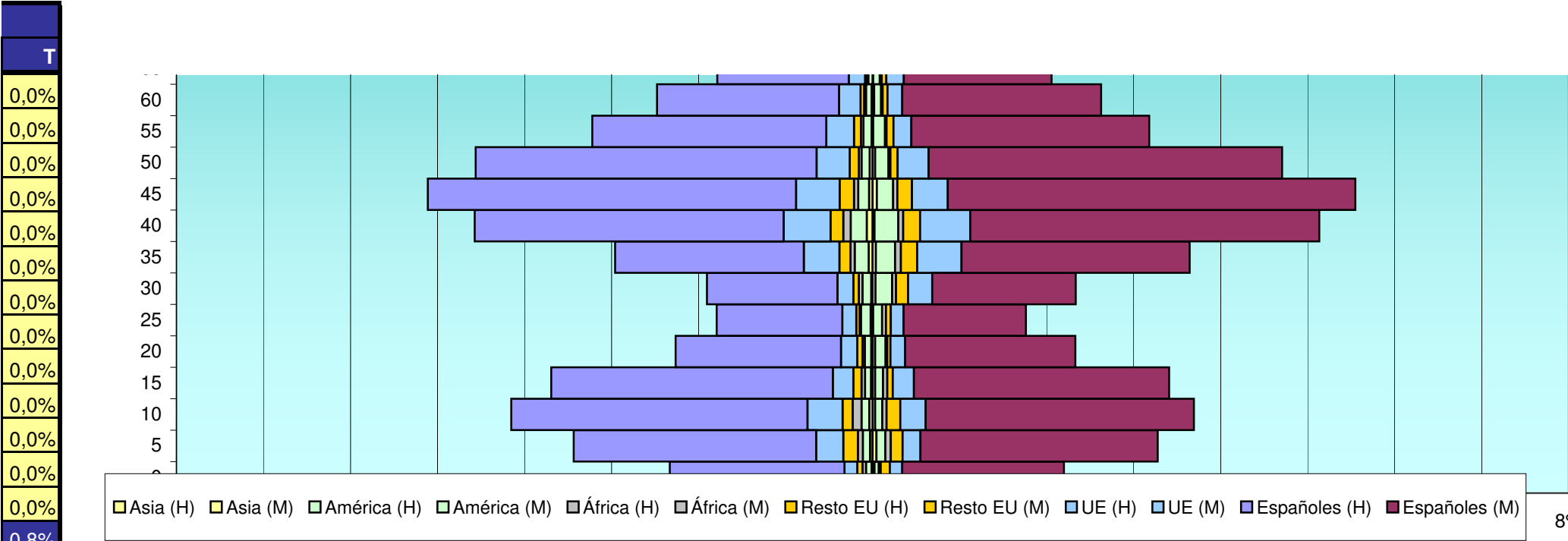




les (M)
8%



Edad	Total			Españoles			Extranjeros			Comunitarios			Resto Europa			África			América			Asia		
	H	M	T	H	M	T	H	M	T	H	M	T	H	M	T	H	M	T	H	M	T	H	M	T
55	860	851	1.711	719	731	1.450	141	120	261	85	55	140	21	21	42	8	5	13	25	36	61	3	2	5
60	664	700	1.364	559	611	1.170	105	89	194	66	45	111	11	15	26	6	5	11	17	21	38	3	5	8
65	479	548	1.027	404	454	858	75	94	169	50	54	104	5	14	19	5	6	11	13	20	33	0	2	2
70	435	488	923	356	411	767	79	77	156	50	44	94	6	5	11	5	4	9	17	20	37	4	1	5
75	337	416	753	292	362	654	45	54	99	30	36	66	4	3	7	3	0	3	8	13	21	2	0	2
80	210	249	459	184	212	396	26	37	63	17	22	39	5	2	7	0	3	3	4	7	11	3	0	3
85	121	187	308	101	170	271	20	17	37	15	15	30	2	0	2	1	0	1	2	2	4	0	0	0
90	43	94	137	41	78	119	2	16	18	2	13	15	0	1	1	0	1	1	0	1	1	0	0	0
95	14	23	37	12	22	34	2	1	3	2	1	3	0	0	0	0	0	0	0	0	0	0	0	0
100	3	5	8	3	5	8	0	0	0	0	0	0	0	0	0	0	0	0	0	0	0	0	0	0
105	0	2	2	0	2	2	0	0	0	0	0	0	0	0	0	0	0	0	0	0	0	0	0	0
110	0	0	0	0	0	0	0	0	0	0	0	0	0	0	0	0	0	0	0	0	0	0	0	0
115	0	0	0	0	0	0	0	0	0	0	0	0	0	0	0	0	0	0	0	0	0	0	0	0
	####	13.730	26.725	####	####	22.073	2.265	2.387	4.652	1.241	1.174	###	359	415	774	171	154	325	394	539	933	105	100	205
VILLAFRANQUEZA - SANTA FAZ																								
0	75	77	152	71	70	141	4	7	11	1	2	3	1	1	2	0	2	2	2	2	4	0	0	0
5	122	106	228	112	99	211	10	7	17	3	4	7	1	0	1	2	0	2	4	3	7	0	0	0
10	121	122	243	113	112	225	8	10	18	2	5	7	2	1	3	1	0	1	3	2	5	2	0	2
15	105	108	213	95	97	192	10	11	21	7	3	10	2	3	5	0	0	0	1	5	6	0	0	0
20	104	113	217	98	99	197	6	14	20	3	4	7	0	0	0	0	2	2	3	8	11	0	0	0
25	126	113	239	107	97	204	19	16	35	8	4	12	3	1	4	3	1	4	3	10	13	0	2	2
30	124	131	255	101	105	206	23	26	49	9	7	16	5	3	8	2	2	4	7	10	17	4	0	4
35	166	147	313	144	120	264	22	27	49	8	14	22	0	0	0	3	5	8	9	7	16	1	2	3
40	200	205	405	180	183	363	20	22	42	8	10	18	3	4	7	3	2	5	5	6	11	0	1	1
45	217	179	396	192	157	349	25	22	47	15	12	27	5	2	7	3	1	4	2	7	9	0	0	0
50	197	169	366	178	151	329	19	18	37	14	8	22	0	3	3	2	1	3	3	6	9	0	0	0
55	178	176	354	162	164	326	16	12	28	12	5	17	2	4	6	0	0	0	2	3	5	0	0	0

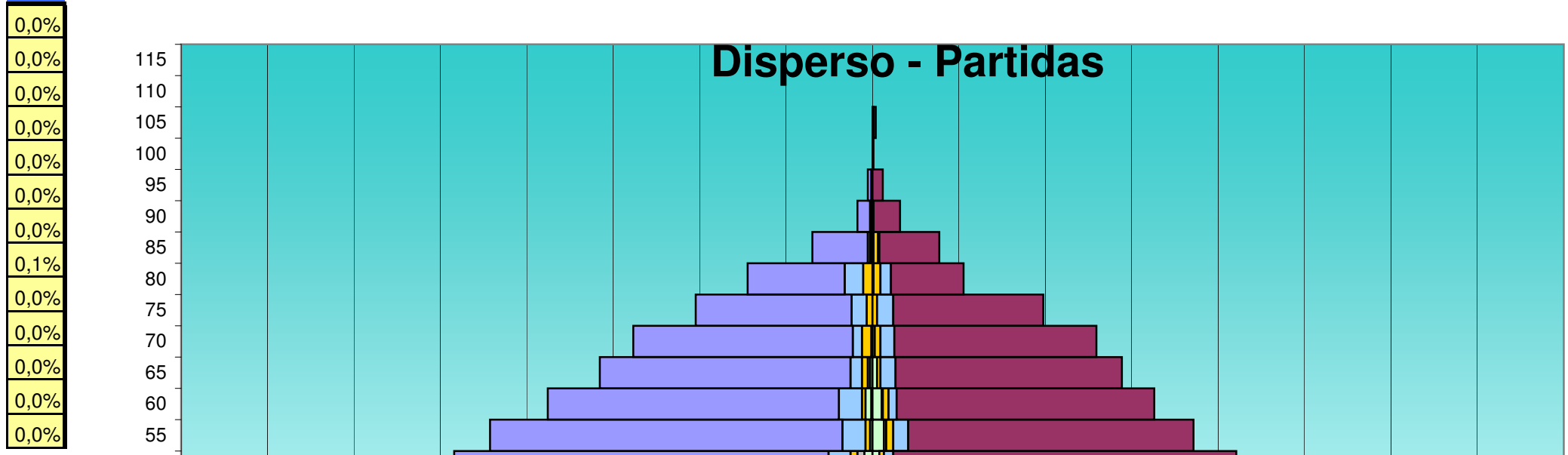
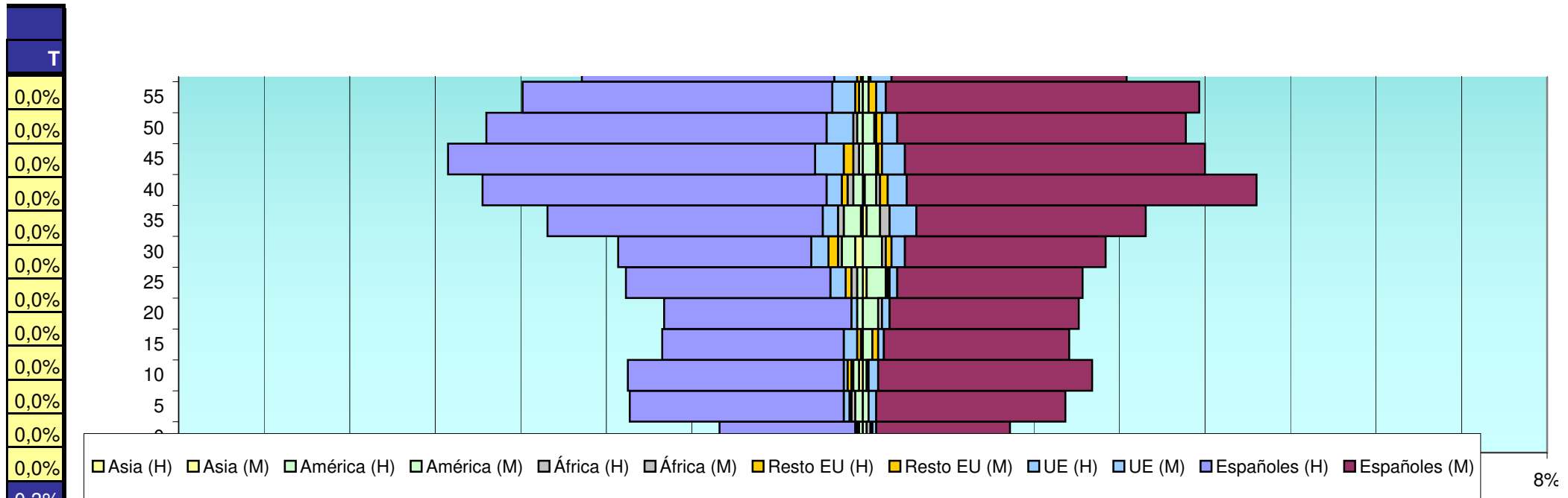
EDAD	Total			Españoles			Extranjeros			Comunitarios			Resto Europa			África			América			Asia	
	H	M	T	H	M	T	H	M	T	H	M	T	H	M	T	H	M	T	H	M	T	H	M
55	3,2%	3,2%	6,4%	2,7%	2,7%	5,4%	0,5%	0,4%	1,0%	0,3%	0,2%	0,5%	0,1%	0,1%	0,2%	0,0%	0,0%	0,0%	0,1%	0,1%	0,2%	0,0%	0,0%
60	2,5%	2,6%	5,1%	2,1%	2,3%	4,4%	0,4%	0,3%	0,7%	0,2%	0,2%	0,4%	0,0%	0,1%	0,1%	0,0%	0,0%	0,0%	0,1%	0,1%	0,1%	0,0%	0,0%
65	1,8%	2,1%	3,8%	1,5%	1,7%	3,2%	0,3%	0,4%	0,6%	0,2%	0,2%	0,4%	0,0%	0,1%	0,1%	0,0%	0,0%	0,0%	0,0%	0,1%	0,1%	0,0%	0,0%
70	1,6%	1,8%	3,5%	1,3%	1,5%	2,9%	0,3%	0,3%	0,6%	0,2%	0,2%	0,4%	0,0%	0,0%	0,0%	0,0%	0,0%	0,0%	0,1%	0,1%	0,1%	0,0%	0,0%
75	1,3%	1,6%	2,8%	1,1%	1,4%	2,4%	0,2%	0,2%	0,4%	0,1%	0,1%	0,2%	0,0%	0,0%	0,0%	0,0%	0,0%	0,0%	0,0%	0,0%	0,1%	0,0%	0,0%
80	0,8%	0,9%	1,7%	0,7%	0,8%	1,5%	0,1%	0,1%	0,2%	0,1%	0,1%	0,1%	0,0%	0,0%	0,0%	0,0%	0,0%	0,0%	0,0%	0,0%	0,0%	0,0%	0,0%
85	0,5%	0,7%	1,2%	0,4%	0,6%	1,0%	0,1%	0,1%	0,1%	0,1%	0,1%	0,1%	0,0%	0,0%	0,0%	0,0%	0,0%	0,0%	0,0%	0,0%	0,0%	0,0%	0,0%
90	0,2%	0,4%	0,5%	0,2%	0,3%	0,4%	0,0%	0,1%	0,1%	0,0%	0,0%	0,1%	0,0%	0,0%	0,0%	0,0%	0,0%	0,0%	0,0%	0,0%	0,0%	0,0%	0,0%
95	0,1%	0,1%	0,1%	0,0%	0,1%	0,1%	0,0%	0,0%	0,0%	0,0%	0,0%	0,0%	0,0%	0,0%	0,0%	0,0%	0,0%	0,0%	0,0%	0,0%	0,0%	0,0%	0,0%
100	0,0%	0,0%	0,0%	0,0%	0,0%	0,0%	0,0%	0,0%	0,0%	0,0%	0,0%	0,0%	0,0%	0,0%	0,0%	0,0%	0,0%	0,0%	0,0%	0,0%	0,0%	0,0%	0,0%
105	0,0%	0,0%	0,0%	0,0%	0,0%	0,0%	0,0%	0,0%	0,0%	0,0%	0,0%	0,0%	0,0%	0,0%	0,0%	0,0%	0,0%	0,0%	0,0%	0,0%	0,0%	0,0%	0,0%
110	0,0%	0,0%	0,0%	0,0%	0,0%	0,0%	0,0%	0,0%	0,0%	0,0%	0,0%	0,0%	0,0%	0,0%	0,0%	0,0%	0,0%	0,0%	0,0%	0,0%	0,0%	0,0%	0,0%
115	0,0%	0,0%	0,0%	0,0%	0,0%	0,0%	0,0%	0,0%	0,0%	0,0%	0,0%	0,0%	0,0%	0,0%	0,0%	0,0%	0,0%	0,0%	0,0%	0,0%	0,0%	0,0%	0,0%
	48,6%	51,4%	100,0%	40,1%	42,4%	82,6%	8,5%	8,9%	17,4%	4,6%	4,4%	9,0%	1,3%	1,6%	2,9%	0,6%	0,6%	1,2%	1,5%	2,0%	3,5%	0,4%	0,4%
VILLAFRANQUEZA - SANTA FAZ																							
0	1,7%	1,7%	3,4%	1,6%	1,6%	3,2%	0,1%	0,2%	0,2%	0,0%	0,0%	0,1%	0,0%	0,0%	0,0%	0,0%	0,0%	0,0%	0,0%	0,0%	0,1%	0,0%	0,0%
5	2,7%	2,4%	5,1%	2,5%	2,2%	4,7%	0,2%	0,2%	0,4%	0,1%	0,1%	0,2%	0,0%	0,0%	0,0%	0,0%	0,0%	0,0%	0,1%	0,1%	0,2%	0,0%	0,0%
10	2,7%	2,7%	5,4%	2,5%	2,5%	5,0%	0,2%	0,2%	0,4%	0,0%	0,1%	0,2%	0,0%	0,0%	0,1%	0,0%	0,0%	0,0%	0,1%	0,0%	0,1%	0,0%	0,0%
15	2,3%	2,4%	4,8%	2,1%	2,2%	4,3%	0,2%	0,2%	0,5%	0,2%	0,1%	0,2%	0,0%	0,1%	0,1%	0,0%	0,0%	0,0%	0,0%	0,1%	0,1%	0,0%	0,0%
20	2,3%	2,5%	4,9%	2,2%	2,2%	4,4%	0,1%	0,3%	0,4%	0,1%	0,1%	0,2%	0,0%	0,0%	0,0%	0,0%	0,0%	0,0%	0,1%	0,2%	0,2%	0,0%	0,0%
25	2,8%	2,5%	5,3%	2,4%	2,2%	4,6%	0,4%	0,4%	0,8%	0,2%	0,1%	0,3%	0,1%	0,0%	0,1%	0,1%	0,0%	0,1%	0,1%	0,2%	0,3%	0,0%	0,0%
30	2,8%	2,9%	5,7%	2,3%	2,3%	4,6%	0,5%	0,6%	1,1%	0,2%	0,2%	0,4%	0,1%	0,1%	0,2%	0,0%	0,0%	0,1%	0,2%	0,2%	0,4%	0,1%	0,0%
35	3,7%	3,3%	7,0%	3,2%	2,7%	5,9%	0,5%	0,6%	1,1%	0,2%	0,3%	0,5%	0,0%	0,0%	0,0%	0,1%	0,1%	0,2%	0,2%	0,2%	0,4%	0,0%	0,0%
40	4,5%	4,6%	9,1%	4,0%	4,1%	8,1%	0,4%	0,5%	0,9%	0,2%	0,2%	0,4%	0,1%	0,1%	0,2%	0,1%	0,0%	0,1%	0,1%	0,1%	0,2%	0,0%	0,0%
45	4,9%	4,0%	8,9%	4,3%	3,5%	7,8%	0,6%	0,5%	1,1%	0,3%	0,3%	0,6%	0,1%	0,0%	0,2%	0,1%	0,0%	0,1%	0,0%	0,2%	0,2%	0,0%	0,0%
50	4,4%	3,8%	8,2%	4,0%	3,4%	7,4%	0,4%	0,4%	0,8%	0,3%	0,2%	0,5%	0,0%	0,1%	0,1%	0,0%	0,0%	0,1%	0,1%	0,1%	0,2%	0,0%	0,0%
55	4,0%	3,9%	7,9%	3,6%	3,7%	7,3%	0,4%	0,3%	0,6%	0,3%	0,1%	0,4%	0,0%	0,1%	0,1%	0,0%	0,0%	0,0%	0,0%	0,1%	0,1%	0,0%	0,0%







Edad	Total			Españoles			Extranjeros			Comunitarios			Resto Europa			África			América			Asia		
	H	M	T	H	M	T	H	M	T	H	M	T	H	M	T	H	M	T	H	M	T	H	M	T
60	147	138	285	132	123	255	15	15	30	12	11	23	2	1	3	0	0	0	1	3	4	0	0	0
65	90	102	192	80	89	169	10	13	23	8	11	19	1	1	2	0	0	0	1	1	2	0	0	0
70	86	99	185	70	85	155	16	14	30	12	9	21	3	2	5	0	0	0	1	3	4	0	0	0
75	78	89	167	72	81	153	6	8	14	3	5	8	1	2	3	0	1	1	2	0	2	0	0	0
80	57	75	132	49	65	114	8	10	18	3	5	8	5	3	8	0	1	1	0	1	1	0	0	0
85	33	58	91	30	56	86	3	2	5	3	2	5	0	0	0	0	0	0	0	0	0	0	0	0
90	7	23	30	7	23	30	0	0	0	0	0	0	0	0	0	0	0	0	0	0	0	0	0	0
95	3	8	11	3	8	11	0	0	0	0	0	0	0	0	0	0	0	0	0	0	0	0	0	0
100	0	0	0	0	0	0	0	0	0	0	0	0	0	0	0	0	0	0	0	0	0	0	0	0
105	0	0	0	0	0	0	0	0	0	0	0	0	0	0	0	0	0	0	0	0	0	0	0	0
110	0	0	0	0	0	0	0	0	0	0	0	0	0	0	0	0	0	0	0	0	0	0	0	0
115	0	0	0	0	0	0	0	0	0	0	0	0	0	0	0	0	0	0	0	0	0	0	0	0
	2.236	2.238	4.474	1.996	1.984	3.980	240	254	494	131	121	252	36	31	67	19	18	37	49	77	126	7	5	12
DISPERSO PARTIDAS																								
0	132	113	245	124	104	228	8	9	17	2	4	6	1	1	2	1	1	2	4	3	7	0	0	0
5	152	132	284	140	115	255	12	17	29	6	7	13	3	6	9	2	0	2	1	3	4	1	0	1
10	206	175	381	199	168	367	7	7	14	5	3	8	0	1	1	0	0	0	1	3	4	0	1	1
15	231	196	427	219	185	404	12	11	23	5	6	11	3	1	4	0	0	0	4	3	7	1	0	1
20	194	179	373	181	160	341	13	19	32	8	9	17	4	1	5	0	3	3	1	6	7	0	0	0
25	184	152	336	161	137	298	23	15	38	9	7	16	4	2	6	2	1	3	7	5	12	0	1	1
30	214	189	403	196	169	365	18	20	38	7	9	16	3	3	6	2	1	3	6	7	13	0	0	0
35	253	197	450	223	166	389	30	31	61	16	15	31	0	4	4	4	1	5	8	9	17	2	2	4
40	310	295	605	281	268	549	29	27	56	15	14	29	3	4	7	2	0	2	6	9	15	0	3	3
45	332	328	660	303	298	601	29	30	59	16	18	34	4	2	6	3	2	5	5	8	13	0	1	1
50	362	315	677	324	297	621	38	18	56	19	8	27	6	4	10	6	0	6	7	6	13	0	0	0
55	331	278	609	305	247	552	26	31	57	20	13	33	4	6	10	0	2	2	2	10	12	0	0	0
60	280	245	525	252	223	475	28	22	50	20	7	27	3	5	8	0	1	1	5	8	13	1	0	1

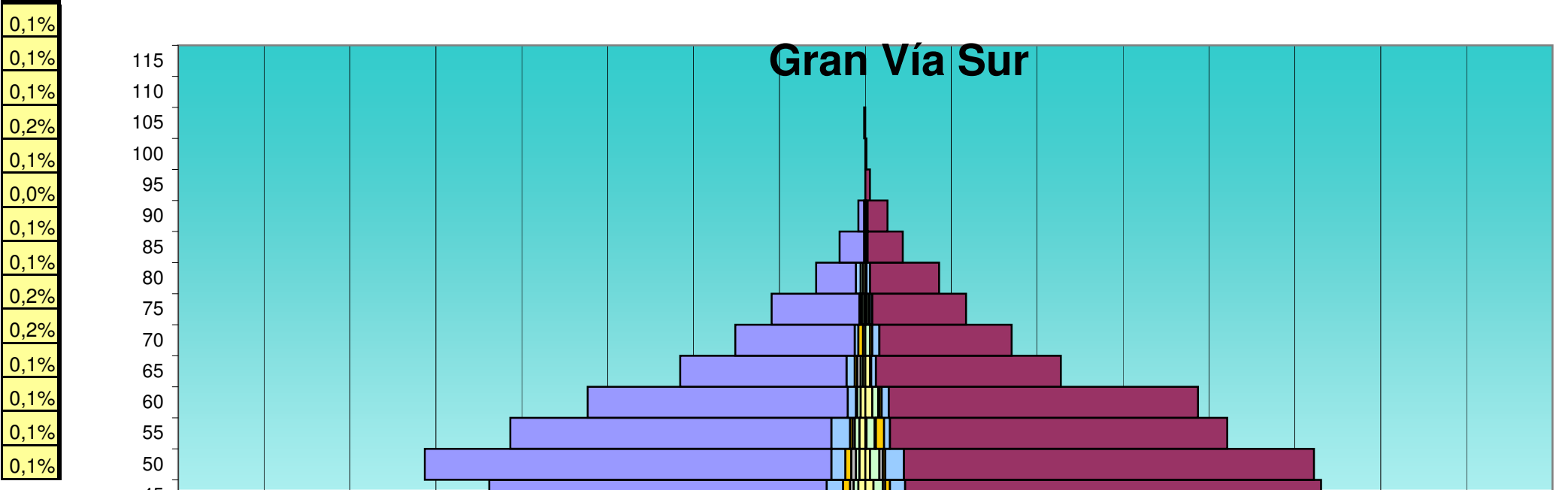
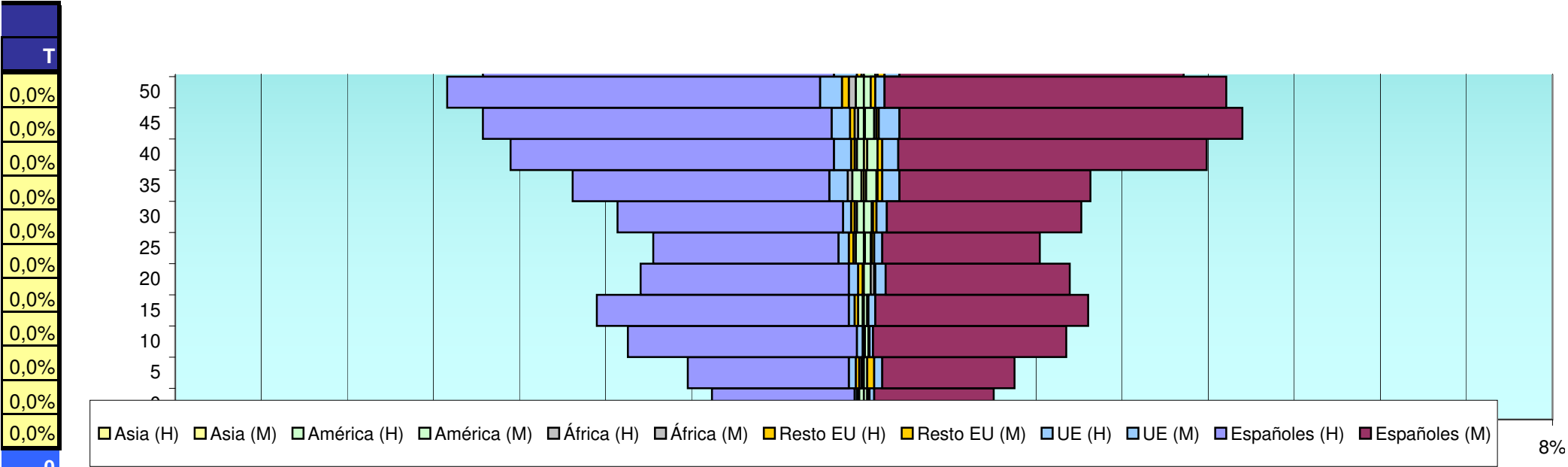
EDAD	Total			Españoles			Extranjeros			Comunitarios			Resto Europa			África			América			Asia	
	H	M	T	H	M	T	H	M	T	H	M	T	H	M	T	H	M	T	H	M	T	H	M
60	3,3%	3,1%	6,4%	3,0%	2,7%	5,7%	0,3%	0,3%	0,7%	0,3%	0,2%	0,5%	0,0%	0,0%	0,1%	0,0%	0,0%	0,0%	0,0%	0,1%	0,1%	0,0%	0,0%
65	2,0%	2,3%	4,3%	1,8%	2,0%	3,8%	0,2%	0,3%	0,5%	0,2%	0,2%	0,4%	0,0%	0,0%	0,0%	0,0%	0,0%	0,0%	0,0%	0,0%	0,0%	0,0%	0,0%
70	1,9%	2,2%	4,1%	1,6%	1,9%	3,5%	0,4%	0,3%	0,7%	0,3%	0,2%	0,5%	0,1%	0,0%	0,1%	0,0%	0,0%	0,0%	0,0%	0,1%	0,1%	0,0%	0,0%
75	1,7%	2,0%	3,7%	1,6%	1,8%	3,4%	0,1%	0,2%	0,3%	0,1%	0,1%	0,2%	0,0%	0,0%	0,1%	0,0%	0,0%	0,0%	0,0%	0,0%	0,0%	0,0%	0,0%
80	1,3%	1,7%	3,0%	1,1%	1,5%	2,5%	0,2%	0,2%	0,4%	0,1%	0,1%	0,2%	0,1%	0,1%	0,2%	0,0%	0,0%	0,0%	0,0%	0,0%	0,0%	0,0%	0,0%
85	0,7%	1,3%	2,0%	0,7%	1,3%	1,9%	0,1%	0,0%	0,1%	0,1%	0,0%	0,1%	0,0%	0,0%	0,0%	0,0%	0,0%	0,0%	0,0%	0,0%	0,0%	0,0%	0,0%
90	0,2%	0,5%	0,7%	0,2%	0,5%	0,7%	0,0%	0,0%	0,0%	0,0%	0,0%	0,0%	0,0%	0,0%	0,0%	0,0%	0,0%	0,0%	0,0%	0,0%	0,0%	0,0%	0,0%
95	0,1%	0,2%	0,2%	0,1%	0,2%	0,2%	0,0%	0,0%	0,0%	0,0%	0,0%	0,0%	0,0%	0,0%	0,0%	0,0%	0,0%	0,0%	0,0%	0,0%	0,0%	0,0%	0,0%
100	0,0%	0,0%	0,0%	0,0%	0,0%	0,0%	0,0%	0,0%	0,0%	0,0%	0,0%	0,0%	0,0%	0,0%	0,0%	0,0%	0,0%	0,0%	0,0%	0,0%	0,0%	0,0%	0,0%
105	0,0%	0,0%	0,0%	0,0%	0,0%	0,0%	0,0%	0,0%	0,0%	0,0%	0,0%	0,0%	0,0%	0,0%	0,0%	0,0%	0,0%	0,0%	0,0%	0,0%	0,0%	0,0%	0,0%
110	0,0%	0,0%	0,0%	0,0%	0,0%	0,0%	0,0%	0,0%	0,0%	0,0%	0,0%	0,0%	0,0%	0,0%	0,0%	0,0%	0,0%	0,0%	0,0%	0,0%	0,0%	0,0%	0,0%
115	0,0%	0,0%	0,0%	0,0%	0,0%	0,0%	0,0%	0,0%	0,0%	0,0%	0,0%	0,0%	0,0%	0,0%	0,0%	0,0%	0,0%	0,0%	0,0%	0,0%	0,0%	0,0%	0,0%
	50,0%	50,0%	100,0%	44,6%	44,3%	89,0%	5,4%	5,7%	11,0%	2,9%	2,7%	5,6%	0,8%	0,7%	1,5%	0,4%	0,4%	0,8%	1,1%	1,7%	2,8%	0,2%	0,1%
DISPERSO PARTIDAS																							
0	1,8%	1,5%	3,3%	1,7%	1,4%	3,0%	0,1%	0,1%	0,2%	0,0%	0,1%	0,1%	0,0%	0,0%	0,0%	0,0%	0,0%	0,0%	0,1%	0,0%	0,1%	0,0%	0,0%
5	2,0%	1,8%	3,8%	1,9%	1,5%	3,4%	0,2%	0,2%	0,4%	0,1%	0,1%	0,2%	0,0%	0,1%	0,1%	0,0%	0,0%	0,0%	0,0%	0,0%	0,1%	0,0%	0,0%
10	2,8%	2,3%	5,1%	2,7%	2,2%	4,9%	0,1%	0,1%	0,2%	0,1%	0,0%	0,1%	0,0%	0,0%	0,0%	0,0%	0,0%	0,0%	0,0%	0,0%	0,1%	0,0%	0,0%
15	3,1%	2,6%	5,7%	2,9%	2,5%	5,4%	0,2%	0,1%	0,3%	0,1%	0,1%	0,1%	0,0%	0,0%	0,1%	0,0%	0,0%	0,0%	0,1%	0,0%	0,1%	0,0%	0,0%
20	2,6%	2,4%	5,0%	2,4%	2,1%	4,6%	0,2%	0,3%	0,4%	0,1%	0,1%	0,2%	0,1%	0,0%	0,1%	0,0%	0,0%	0,0%	0,0%	0,1%	0,1%	0,0%	0,0%
25	2,5%	2,0%	4,5%	2,2%	1,8%	4,0%	0,3%	0,2%	0,5%	0,1%	0,1%	0,2%	0,1%	0,0%	0,1%	0,0%	0,0%	0,0%	0,1%	0,1%	0,2%	0,0%	0,0%
30	2,9%	2,5%	5,4%	2,6%	2,3%	4,9%	0,2%	0,3%	0,5%	0,1%	0,1%	0,2%	0,0%	0,0%	0,1%	0,0%	0,0%	0,0%	0,1%	0,1%	0,2%	0,0%	0,0%
35	3,4%	2,6%	6,0%	3,0%	2,2%	5,2%	0,4%	0,4%	0,8%	0,2%	0,2%	0,4%	0,0%	0,1%	0,1%	0,1%	0,0%	0,1%	0,1%	0,1%	0,2%	0,0%	0,0%
40	4,1%	3,9%	8,1%	3,8%	3,6%	7,3%	0,4%	0,4%	0,7%	0,2%	0,2%	0,4%	0,0%	0,1%	0,1%	0,0%	0,0%	0,0%	0,1%	0,1%	0,2%	0,0%	0,0%
45	4,4%	4,4%	8,8%	4,1%	4,0%	8,0%	0,4%	0,4%	0,8%	0,2%	0,2%	0,5%	0,1%	0,0%	0,1%	0,0%	0,0%	0,1%	0,1%	0,1%	0,2%	0,0%	0,0%
50	4,8%	4,2%	9,1%	4,3%	4,0%	8,3%	0,5%	0,2%	0,7%	0,3%	0,1%	0,4%	0,1%	0,1%	0,1%	0,1%	0,0%	0,1%	0,1%	0,1%	0,2%	0,0%	0,0%
55	4,4%	3,7%	8,1%	4,1%	3,3%	7,4%	0,3%	0,4%	0,8%	0,3%	0,2%	0,4%	0,1%	0,1%	0,1%	0,0%	0,0%	0,0%	0,0%	0,1%	0,2%	0,0%	0,0%
60	3,7%	3,3%	7,0%	3,4%	3,0%	6,4%	0,4%	0,3%	0,7%	0,3%	0,1%	0,4%	0,0%	0,1%	0,1%	0,0%	0,0%	0,0%	0,1%	0,1%	0,2%	0,0%	0,0%






E	Total			Españoles			Extranjeros			Comunitarios			Resto Europa			África			América			Asia		
	H	M	T	H	M	T	H	M	T	H	M	T	H	M	T	H	M	T	H	M	T	H	M	T
65	236	216	452	217	196	413	19	20	39	10	13	23	5	3	8	2	0	2	2	4	6	0	0	0
70	207	194	401	190	175	365	17	19	36	8	12	20	8	5	13	1	0	1	0	2	2	0	0	0
75	153	148	301	135	130	265	18	18	36	13	14	27	5	4	9	0	0	0	0	0	0	0	0	0
80	108	79	187	84	63	147	24	16	40	16	9	25	8	6	14	0	0	0	0	1	1	0	0	0
85	52	58	110	48	52	100	4	6	10	2	1	3	1	4	5	0	0	0	1	1	2	0	0	0
90	13	24	37	11	23	34	2	1	3	1	1	2	1	0	1	0	0	0	0	0	0	0	0	0
95	4	9	13	3	9	12	1	0	1	0	0	0	1	0	1	0	0	0	0	0	0	0	0	0
100	0	1	1	0	1	1	0	0	0	0	0	0	0	0	0	0	0	0	0	0	0	0	0	0
105	0	3	3	0	2	2	0	1	1	0	1	1	0	0	0	0	0	0	0	0	0	0	0	0
110	0	0	0	0	0	0	0	0	0	0	0	0	0	0	0	0	0	0	0	0	0	0	0	0
115	0	0	0	0	0	0	0	0	0	0	0	0	0	0	0	0	0	0	0	0	0	0	0	0
3.954 3526 23-jun 3596 3188 28-jul 358 338 ##### 198 171 ### 67 62 ### 25 12 ##### 60 88 ##### 5 8 ###																								
GRAN VIA SUR																								
0	128	146	274	112	135	247	16	11	27	9	3	12	2	2	4	2	1	3	0	3	3	2	3	5
5	194	178	372	172	157	329	22	21	43	10	6	16	2	3	5	2	1	3	4	8	12	3	4	7
10	234	268	502	216	248	464	18	20	38	5	8	13	2	1	3	2	3	5	4	3	7	5	5	10
15	295	256	551	273	238	511	22	18	40	7	8	15	4	1	5	1	0	1	4	4	8	5	6	11
20	225	208	433	209	184	393	16	24	40	5	9	14	0	5	5	3	1	4	4	8	12	1	4	5
25	191	174	365	174	144	318	17	30	47	7	15	22	3	2	5	1	0	1	6	11	17	2	0	2
30	190	192	382	165	150	315	25	42	67	13	12	25	0	6	6	1	3	4	9	14	23	7	2	9
35	214	219	433	176	165	341	38	54	92	17	25	42	4	7	11	3	4	7	8	14	22	4	6	10
40	248	252	500	203	213	416	45	39	84	23	17	40	3	9	12	3	2	5	9	4	13	7	7	14
45	322	388	710	288	355	643	34	33	67	14	13	27	6	4	10	3	2	5	4	8	12	6	7	13
50	375	384	759	347	350	697	28	34	62	12	16	28	5	2	7	4	3	7	3	8	11	5	4	9
55	299	313	612	274	288	562	25	25	50	16	5	21	2	7	9	2	1	3	4	7	11	5	1	6
60	239	282	521	222	264	486	17	18	35	7	6	13	1	2	3	0	1	1	3	5	8	4	6	10
65	160	165	325	142	158	300	18	7	25	7	4	11	2	0	2	3	0	3	2	1	3	2	4	6

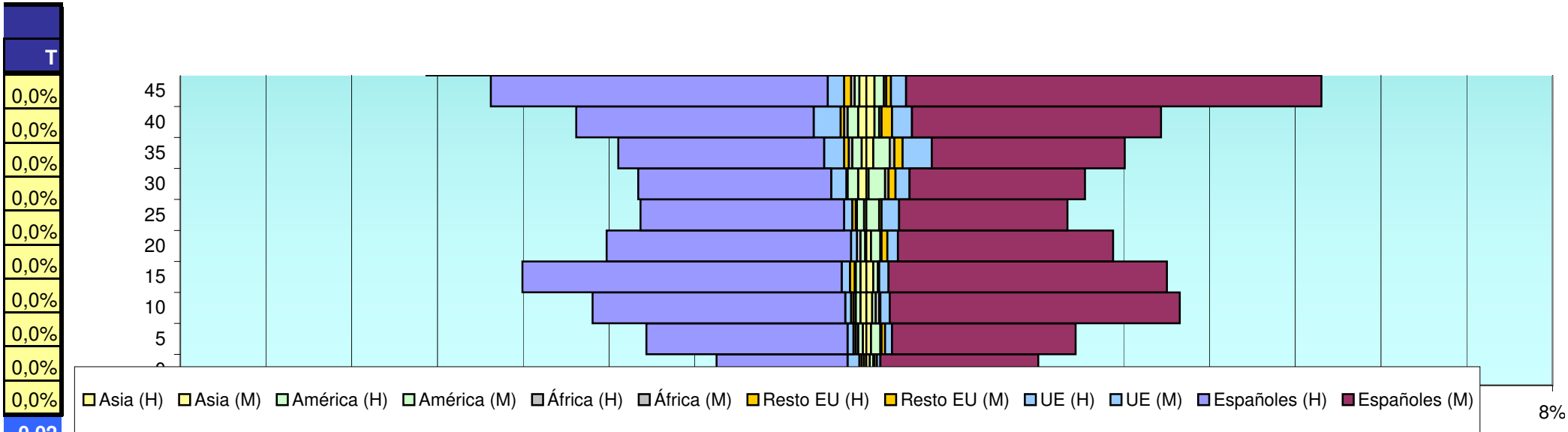
EDAD	Total			Españoles			Extranjeros			Comunitarios			Resto Europa			África			América			Asia	
	H	M	T	H	M	T	H	M	T	H	M	T	H	M	T	H	M	T	H	M	T	H	M
65	3,2%	2,9%	6,0%	2,9%	2,6%	5,5%	0,3%	0,3%	0,5%	0,1%	0,2%	0,3%	0,1%	0,0%	0,1%	0,0%	0,0%	0,0%	0,0%	0,1%	0,1%	0,0%	0,0%
70	2,8%	2,6%	5,4%	2,5%	2,3%	4,9%	0,2%	0,3%	0,5%	0,1%	0,2%	0,3%	0,1%	0,1%	0,2%	0,0%	0,0%	0,0%	0,0%	0,0%	0,0%	0,0%	0,0%
75	2,0%	2,0%	4,0%	1,8%	1,7%	3,5%	0,2%	0,2%	0,5%	0,2%	0,2%	0,4%	0,1%	0,1%	0,1%	0,0%	0,0%	0,0%	0,0%	0,0%	0,0%	0,0%	0,0%
80	1,4%	1,1%	2,5%	1,1%	0,8%	2,0%	0,3%	0,2%	0,5%	0,2%	0,1%	0,3%	0,1%	0,1%	0,2%	0,0%	0,0%	0,0%	0,0%	0,0%	0,0%	0,0%	0,0%
85	0,7%	0,8%	1,5%	0,6%	0,7%	1,3%	0,1%	0,1%	0,1%	0,0%	0,0%	0,0%	0,0%	0,1%	0,1%	0,0%	0,0%	0,0%	0,0%	0,0%	0,0%	0,0%	0,0%
90	0,2%	0,3%	0,5%	0,1%	0,3%	0,5%	0,0%	0,0%	0,0%	0,0%	0,0%	0,0%	0,0%	0,0%	0,0%	0,0%	0,0%	0,0%	0,0%	0,0%	0,0%	0,0%	0,0%
95	0,1%	0,1%	0,2%	0,0%	0,1%	0,2%	0,0%	0,0%	0,0%	0,0%	0,0%	0,0%	0,0%	0,0%	0,0%	0,0%	0,0%	0,0%	0,0%	0,0%	0,0%	0,0%	0,0%
100	0,0%	0,0%	0,0%	0,0%	0,0%	0,0%	0,0%	0,0%	0,0%	0,0%	0,0%	0,0%	0,0%	0,0%	0,0%	0,0%	0,0%	0,0%	0,0%	0,0%	0,0%	0,0%	0,0%
105	0,0%	0,0%	0,0%	0,0%	0,0%	0,0%	0,0%	0,0%	0,0%	0,0%	0,0%	0,0%	0,0%	0,0%	0,0%	0,0%	0,0%	0,0%	0,0%	0,0%	0,0%	0,0%	0,0%
110	0,0%	0,0%	0,0%	0,0%	0,0%	0,0%	0,0%	0,0%	0,0%	0,0%	0,0%	0,0%	0,0%	0,0%	0,0%	0,0%	0,0%	0,0%	0,0%	0,0%	0,0%	0,0%	0,0%
115	0,0%	0,0%	0,0%	0,0%	0,0%	0,0%	0,0%	0,0%	0,0%	0,0%	0,0%	0,0%	0,0%	0,0%	0,0%	0,0%	0,0%	0,0%	0,0%	0,0%	0,0%	0,0%	0,0%
1 0 1 ##### 0,426 0,907 ##### 0,045 0,093 ##### 0,02 0,05 ##### 0,01 0,02 ##### 0 0,005 ##### 0,01 0,02 ##### 0																							
GRAN VIA SUR																							
0	1,7%	2,0%	3,7%	1,5%	1,8%	3,4%	0,2%	0,2%	0,4%	0,1%	0,0%	0,2%	0,0%	0,0%	0,1%	0,0%	0,0%	0,0%	0,0%	0,0%	0,0%	0,0%	0,0%
5	2,6%	2,4%	5,1%	2,3%	2,1%	4,5%	0,3%	0,3%	0,6%	0,1%	0,1%	0,2%	0,0%	0,0%	0,1%	0,0%	0,0%	0,0%	0,1%	0,1%	0,2%	0,0%	0,1%
10	3,2%	3,7%	6,8%	2,9%	3,4%	6,3%	0,2%	0,3%	0,5%	0,1%	0,1%	0,2%	0,0%	0,0%	0,0%	0,0%	0,0%	0,1%	0,1%	0,0%	0,1%	0,1%	0,1%
15	4,0%	3,5%	7,5%	3,7%	3,2%	7,0%	0,3%	0,2%	0,5%	0,1%	0,1%	0,2%	0,1%	0,0%	0,1%	0,0%	0,0%	0,0%	0,1%	0,1%	0,1%	0,1%	0,1%
20	3,1%	2,8%	5,9%	2,9%	2,5%	5,4%	0,2%	0,3%	0,5%	0,1%	0,1%	0,2%	0,0%	0,1%	0,1%	0,0%	0,0%	0,1%	0,1%	0,1%	0,2%	0,0%	0,1%
25	2,6%	2,4%	5,0%	2,4%	2,0%	4,3%	0,2%	0,4%	0,6%	0,1%	0,2%	0,3%	0,0%	0,0%	0,1%	0,0%	0,0%	0,0%	0,1%	0,2%	0,2%	0,0%	0,0%
30	2,6%	2,6%	5,2%	2,3%	2,0%	4,3%	0,3%	0,6%	0,9%	0,2%	0,2%	0,3%	0,0%	0,1%	0,1%	0,0%	0,0%	0,1%	0,1%	0,2%	0,3%	0,1%	0,0%
35	2,9%	3,0%	5,9%	2,4%	2,3%	4,7%	0,5%	0,7%	1,3%	0,2%	0,3%	0,6%	0,1%	0,1%	0,2%	0,0%	0,1%	0,1%	0,1%	0,2%	0,3%	0,1%	0,1%
40	3,4%	3,4%	6,8%	2,8%	2,9%	5,7%	0,6%	0,5%	1,1%	0,3%	0,2%	0,5%	0,0%	0,1%	0,2%	0,0%	0,0%	0,1%	0,1%	0,1%	0,2%	0,1%	0,1%
45	4,4%	5,3%	9,7%	3,9%	4,8%	8,8%	0,5%	0,5%	0,9%	0,2%	0,2%	0,4%	0,1%	0,1%	0,1%	0,0%	0,0%	0,1%	0,1%	0,1%	0,2%	0,1%	0,1%
50	5,1%	5,2%	10,4%	4,7%	4,8%	9,5%	0,4%	0,5%	0,8%	0,2%	0,2%	0,4%	0,1%	0,0%	0,1%	0,1%	0,0%	0,1%	0,0%	0,1%	0,2%	0,1%	0,1%
55	4,1%	4,3%	8,3%	3,7%	3,9%	7,7%	0,3%	0,3%	0,7%	0,2%	0,1%	0,3%	0,0%	0,1%	0,1%	0,0%	0,0%	0,0%	0,1%	0,1%	0,2%	0,1%	0,0%
60	3,3%	3,8%	7,1%	3,0%	3,6%	6,6%	0,2%	0,2%	0,5%	0,1%	0,1%	0,2%	0,0%	0,0%	0,0%	0,0%	0,0%	0,0%	0,0%	0,1%	0,1%	0,1%	0,1%
65	2,2%	2,3%	4,4%	1,9%	2,2%	4,1%	0,2%	0,1%	0,3%	0,1%	0,1%	0,2%	0,0%	0,0%	0,0%	0,0%	0,0%	0,0%	0,0%	0,0%	0,0%	0,0%	0,1%





E	Total			Españoles			Extranjeros			Comunitarios			Resto Europa			África			América			Asia		
	H	M	T	H	M	T	H	M	T	H	M	T	H	M	T	H	M	T	H	M	T	H	M	T
70	111	125	236	102	113	215	9	12	21	3	6	9	4	2	6	0	0	0	2	4	6	0	0	0
75	80	86	166	75	80	155	5	6	11	1	2	3	1	1	2	0	0	0	2	2	4	1	1	2
80	40	65	105	34	59	93	6	6	12	4	3	7	0	1	1	0	0	0	2	0	2	2	0	2
85	22	32	54	21	30	51	1	2	3	0	0	0	0	0	0	0	1	1	1	1	2	0	0	0
90	7	18	25	5	17	22	2	1	3	0	1	1	0	0	0	0	0	0	1	0	1	0	1	1
95	0	4	4	0	4	4	0	0	0	0	0	0	0	0	0	0	0	0	0	0	0	0	0	0
100	0	1	1	0	1	1	0	0	0	0	0	0	0	0	0	0	0	0	0	0	0	0	0	0
105	1	0	1	1	0	1	0	0	0	0	0	0	0	0	0	0	0	0	0	0	0	0	0	0
110	0	0	0	0	0	0	0	0	0	0	0	0	0	0	0	0	0	0	0	0	0	0	0	0
115	0	0	0	0	0	0	0	0	0	0	0	0	0	0	0	0	0	0	0	0	0	0	0	0
3.575 3756 26-ene 3211 3353 20-dic 364 403 ##### 160 159 ### 41 55 ### 30 23 ##### 72 105 ##### 61 61 ###																								
CIUDAD ELEGIDA																								
0	88	71	159	58	47	105	30	24	54	2	0	2	5	2	7	18	16	34	2	6	8	0	3	3
5	65	68	133	42	49	91	23	19	42	1	3	4	3	2	5	12	9	21	6	4	10	1	1	2
10	92	88	180	75	69	144	17	19	36	3	1	4	5	2	7	6	12	18	1	3	4	1	2	3
15	96	76	172	74	58	132	22	18	40	3	3	6	2	2	4	11	7	18	5	2	7	4	1	5
20	106	82	188	76	59	135	30	23	53	2	3	5	1	0	1	13	16	29	9	2	11	2	5	7
25	103	101	204	67	71	138	36	30	66	3	5	8	2	4	6	18	9	27	12	11	23	1	1	2
30	116	110	226	76	65	141	40	45	85	8	11	19	6	4	10	19	16	35	7	12	19	2	0	2
35	122	104	226	83	66	149	39	38	77	8	7	15	5	12	17	17	12	29	5	6	11	1	4	5
40	159	147	306	101	101	202	58	46	104	14	13	27	5	5	10	24	11	35	9	9	18	8	6	14
45	134	121	255	90	88	178	44	33	77	7	6	13	6	7	13	19	10	29	7	7	14	3	5	8
50	106	107	213	81	97	178	25	10	35	8	1	9	1	2	3	8	5	13	3	2	5	0	5	5
55	101	89	190	73	69	142	28	20	48	8	7	15	5	4	9	10	3	13	4	6	10	0	1	1
60	84	113	197	70	90	160	14	23	37	8	10	18	2	4	6	4	3	7	0	5	5	1	0	1
65	83	102	185	68	91	159	15	11	26	6	3	9	1	2	3	6	4	10	1	1	2	1	1	2
70	66	100	166	51	88	139	15	12	27	4	4	8	0	4	4	8	2	10	3	2	5	0	0	0

EDAD	Total			Españoles			Extranjeros			Comunitarios			Resto Europa			África			América			Asia	
	H	M	T	H	M	T	H	M	T	H	M	T	H	M	T	H	M	T	H	M	T	H	M
70	1,5%	1,7%	3,2%	1,4%	1,5%	2,9%	0,1%	0,2%	0,3%	0,0%	0,1%	0,1%	0,1%	0,0%	0,1%	0,0%	0,0%	0,0%	0,0%	0,1%	0,1%	0,0%	0,0%
75	1,1%	1,2%	2,3%	1,0%	1,1%	2,1%	0,1%	0,1%	0,2%	0,0%	0,0%	0,0%	0,0%	0,0%	0,0%	0,0%	0,0%	0,0%	0,0%	0,0%	0,1%	0,0%	0,0%
80	0,5%	0,9%	1,4%	0,5%	0,8%	1,3%	0,1%	0,1%	0,2%	0,1%	0,0%	0,1%	0,0%	0,0%	0,0%	0,0%	0,0%	0,0%	0,0%	0,0%	0,0%	0,0%	0,0%
85	0,3%	0,4%	0,7%	0,3%	0,4%	0,7%	0,0%	0,0%	0,0%	0,0%	0,0%	0,0%	0,0%	0,0%	0,0%	0,0%	0,0%	0,0%	0,0%	0,0%	0,0%	0,0%	0,0%
90	0,1%	0,2%	0,3%	0,1%	0,2%	0,3%	0,0%	0,0%	0,0%	0,0%	0,0%	0,0%	0,0%	0,0%	0,0%	0,0%	0,0%	0,0%	0,0%	0,0%	0,0%	0,0%	0,0%
95	0,0%	0,1%	0,1%	0,0%	0,1%	0,1%	0,0%	0,0%	0,0%	0,0%	0,0%	0,0%	0,0%	0,0%	0,0%	0,0%	0,0%	0,0%	0,0%	0,0%	0,0%	0,0%	0,0%
100	0,0%	0,0%	0,0%	0,0%	0,0%	0,0%	0,0%	0,0%	0,0%	0,0%	0,0%	0,0%	0,0%	0,0%	0,0%	0,0%	0,0%	0,0%	0,0%	0,0%	0,0%	0,0%	0,0%
105	0,0%	0,0%	0,0%	0,0%	0,0%	0,0%	0,0%	0,0%	0,0%	0,0%	0,0%	0,0%	0,0%	0,0%	0,0%	0,0%	0,0%	0,0%	0,0%	0,0%	0,0%	0,0%	0,0%
110	0,0%	0,0%	0,0%	0,0%	0,0%	0,0%	0,0%	0,0%	0,0%	0,0%	0,0%	0,0%	0,0%	0,0%	0,0%	0,0%	0,0%	0,0%	0,0%	0,0%	0,0%	0,0%	0,0%
115	0,0%	0,0%	0,0%	0,0%	0,0%	0,0%	0,0%	0,0%	0,0%	0,0%	0,0%	0,0%	0,0%	0,0%	0,0%	0,0%	0,0%	0,0%	0,0%	0,0%	0,0%	0,0%	0,0%
0 1 1 ##### 0,457 0,895 ##### 0,055 0,105 ##### 0,02 0,04 ##### 0,01 0,01 ##### 0 0,007 ##### 0,01 0,024 ##### 0,01																							
CIUDAD ELEGIDA																							
0	1,2%	1,0%	2,2%	0,8%	0,6%	1,4%	0,4%	0,3%	0,7%	0,0%	0,0%	0,0%	0,1%	0,0%	0,1%	0,2%	0,2%	0,5%	0,0%	0,1%	0,1%	0,0%	0,0%
5	0,9%	0,9%	1,8%	0,6%	0,7%	1,2%	0,3%	0,3%	0,6%	0,0%	0,0%	0,1%	0,0%	0,0%	0,1%	0,2%	0,1%	0,3%	0,1%	0,1%	0,1%	0,0%	0,0%
10	1,3%	1,2%	2,5%	1,0%	0,9%	2,0%	0,2%	0,3%	0,5%	0,0%	0,0%	0,1%	0,1%	0,0%	0,1%	0,1%	0,2%	0,2%	0,0%	0,0%	0,1%	0,0%	0,0%
15	1,3%	1,0%	2,3%	1,0%	0,8%	1,8%	0,3%	0,2%	0,5%	0,0%	0,0%	0,1%	0,0%	0,0%	0,1%	0,2%	0,1%	0,2%	0,1%	0,0%	0,1%	0,1%	0,0%
20	1,4%	1,1%	2,6%	1,0%	0,8%	1,8%	0,4%	0,3%	0,7%	0,0%	0,0%	0,1%	0,0%	0,0%	0,0%	0,2%	0,2%	0,4%	0,1%	0,0%	0,2%	0,0%	0,1%
25	1,4%	1,4%	2,8%	0,9%	1,0%	1,9%	0,5%	0,4%	0,9%	0,0%	0,1%	0,1%	0,0%	0,1%	0,1%	0,2%	0,1%	0,4%	0,2%	0,2%	0,3%	0,0%	0,0%
30	1,6%	1,5%	3,1%	1,0%	0,9%	1,9%	0,5%	0,6%	1,2%	0,1%	0,2%	0,3%	0,1%	0,1%	0,1%	0,3%	0,2%	0,5%	0,1%	0,2%	0,3%	0,0%	0,0%
35	1,7%	1,4%	3,1%	1,1%	0,9%	2,0%	0,5%	0,5%	1,1%	0,1%	0,1%	0,2%	0,1%	0,2%	0,2%	0,2%	0,2%	0,4%	0,1%	0,1%	0,2%	0,0%	0,1%
40	2,2%	2,0%	4,2%	1,4%	1,4%	2,8%	0,8%	0,6%	1,4%	0,2%	0,2%	0,4%	0,1%	0,1%	0,1%	0,3%	0,2%	0,5%	0,1%	0,1%	0,2%	0,1%	0,1%
45	1,8%	1,7%	3,5%	1,2%	1,2%	2,4%	0,6%	0,5%	1,1%	0,1%	0,1%	0,2%	0,1%	0,1%	0,2%	0,3%	0,1%	0,4%	0,1%	0,1%	0,2%	0,0%	0,1%
50	1,4%	1,5%	2,9%	1,1%	1,3%	2,4%	0,3%	0,1%	0,5%	0,1%	0,0%	0,1%	0,0%	0,0%	0,0%	0,1%	0,1%	0,2%	0,0%	0,0%	0,1%	0,0%	0,1%
55	1,4%	1,2%	2,6%	1,0%	0,9%	1,9%	0,4%	0,3%	0,7%	0,1%	0,1%	0,2%	0,1%	0,1%	0,1%	0,1%	0,0%	0,2%	0,1%	0,1%	0,1%	0,0%	0,0%
60	1,1%	1,5%	2,7%	1,0%	1,2%	2,2%	0,2%	0,3%	0,5%	0,1%	0,1%	0,2%	0,0%	0,1%	0,1%	0,1%	0,0%	0,1%	0,0%	0,1%	0,1%	0,0%	0,0%
65	1,1%	1,4%	2,5%	0,9%	1,2%	2,2%	0,2%	0,2%	0,4%	0,1%	0,0%	0,1%	0,0%	0,0%	0,0%	0,1%	0,1%	0,1%	0,0%	0,0%	0,0%	0,0%	0,0%
70	0,9%	1,4%	2,3%	0,7%	1,2%	1,9%	0,2%	0,2%	0,4%	0,1%	0,1%	0,1%	0,0%	0,1%	0,1%	0,1%	0,0%	0,1%	0,0%	0,0%	0,1%	0,0%	0,0%



0,02

0,0%

0,0%

0,0%

0,1%

0,1%

0,0%

0,0%

0,1%

0,2%

0,1%

0,1%

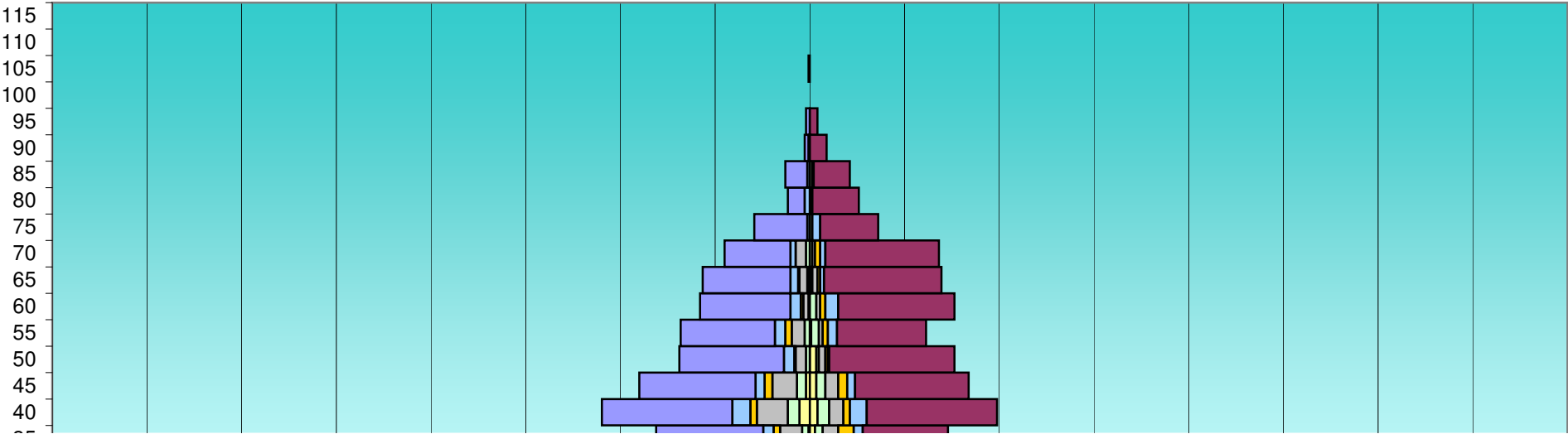
0,0%


0,0%

0,0%

0,0%

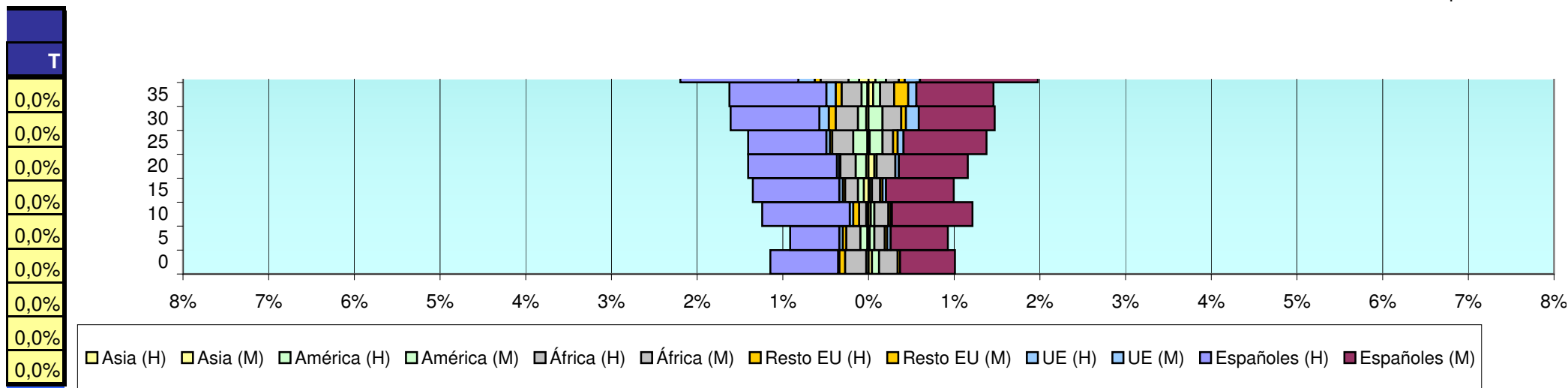
Ciudad Elegida



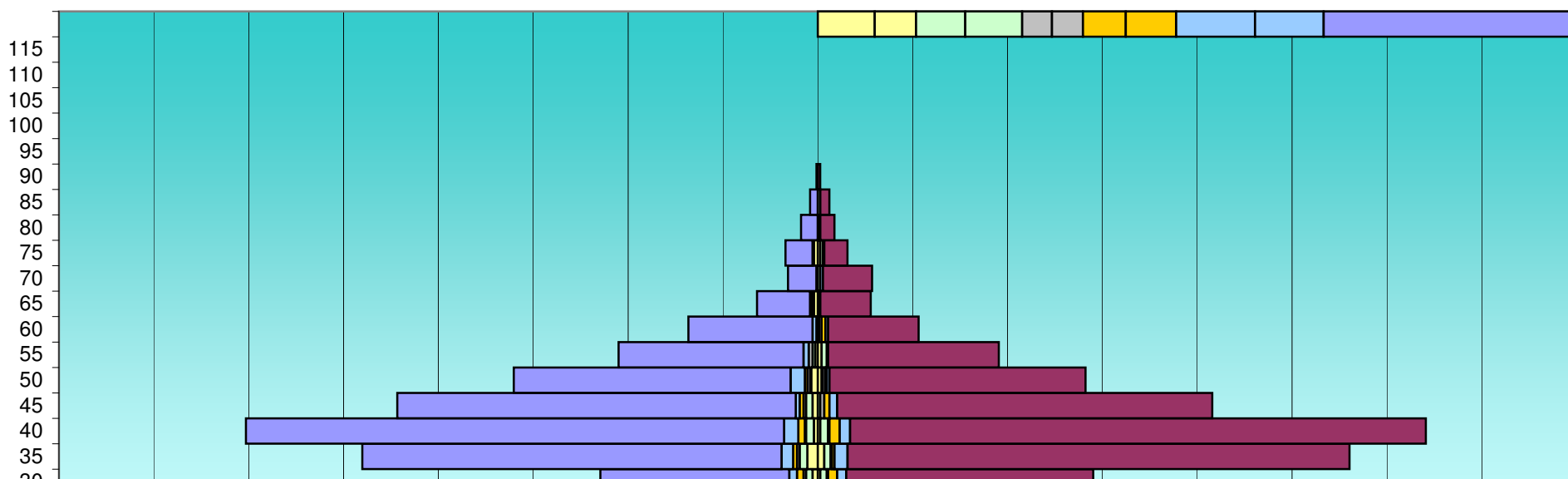



E	Total			Españoles			Extranjeros			Comunitarios			Resto Europa			África			América			Asia		
	H	M	T	H	M	T	H	M	T	H	M	T	H	M	T	H	M	T	H	M	T	H	M	T
75	43	53	96	41	45	86	2	8	10	2	6	8	0	0	0	0	0	0	0	2	2	0	0	0
80	18	37	55	13	36	49	5	1	6	4	0	4	0	0	0	0	1	1	0	0	0	0	1	1
85	19	31	50	17	28	45	2	3	5	2	1	3	0	0	0	0	0	0	0	2	2	0	0	0
90	4	13	17	3	13	16	1	0	1	1	0	1	0	0	0	0	0	0	0	0	0	0	0	0
95	3	6	9	3	6	9	0	0	0	0	0	0	0	0	0	0	0	0	0	0	0	0	0	0
100	0	0	0	0	0	0	0	0	0	0	0	0	0	0	0	0	0	0	0	0	0	0	0	0
105	1	0	1	1	0	1	0	0	0	0	0	0	0	0	0	0	0	0	0	0	0	0	0	0
110	0	0	0	0	0	0	0	0	0	0	0	0	0	0	0	0	0	0	0	0	0	0	0	0
115	0	0	0	0	0	0	0	0	0	0	0	0	0	0	0	0	0	0	0	0	0	0	0	0
1.609 1619 01-nov 1163 1236 26-jul 446 383 ##### 94 84 ### 49 56 ### 193 136 ##### 74 82 ##### 25 36 ###																								
JUAN PABLO II																								
0	255	230	485	249	221	470	6	9	15	1	3	4	2	3	5	1	0	1	2	2	4	1	0	1
5	361	337	698	345	325	670	16	12	28	4	2	6	5	2	7	2	4	6	2	3	5	1	3	4
10	258	213	471	246	208	454	12	5	17	3	1	4	1	1	2	3	1	4	1	1	2	1	4	5
15	183	164	347	176	150	326	7	14	21	2	2	4	2	2	4	1	3	4	1	2	3	5	1	6
20	118	118	236	109	108	217	9	10	19	1	2	3	2	2	4	3	4	7	2	2	4	0	1	1
25	95	96	191	84	81	165	11	15	26	2	3	5	2	3	5	0	2	2	3	4	7	3	4	7
30	166	215	381	146	191	337	20	24	44	6	7	13	5	7	12	2	1	3	5	5	10	4	2	6
35	349	414	763	324	388	712	25	26	51	9	10	19	3	2	5	2	1	3	6	5	11	8	5	13
40	441	471	912	416	445	861	25	26	51	11	8	19	5	8	13	1	1	2	6	6	12	3	2	5
45	321	309	630	308	290	598	13	19	32	3	6	9	3	4	7	2	3	5	5	2	7	4	0	4
50	233	209	442	214	198	412	19	11	30	11	2	13	2	1	3	2	2	4	1	1	2	5	3	8
55	155	139	294	143	132	275	12	7	19	4	0	4	0	1	1	3	0	3	2	4	6	2	3	5
60	101	77	178	96	70	166	5	7	12	3	2	5	0	3	3	1	2	3	0	0	0	0	1	1
65	45	43	88	41	39	80	4	4	8	1	1	2	1	0	1	0	0	0	1	0	1	3	1	4
70	22	43	65	22	38	60	0	5	5	0	2	2	0	0	0	0	0	0	0	2	2	1	0	1
75	24	24	48	21	18	39	3	6	9	0	1	1	0	0	0	0	0	0	1	2	3	3	2	5

EDAD	Total			Españoles			Extranjeros			Comunitarios			Resto Europa			África			América			Asia	
	H	M	T	H	M	T	H	M	T	H	M	T	H	M	T	H	M	T	H	M	T	H	M
75	0,6%	0,7%	1,3%	0,6%	0,6%	1,2%	0,0%	0,1%	0,1%	0,0%	0,1%	0,1%	0,0%	0,0%	0,0%	0,0%	0,0%	0,0%	0,0%	0,0%	0,0%	0,0%	0,0%
80	0,2%	0,5%	0,8%	0,2%	0,5%	0,7%	0,1%	0,0%	0,1%	0,1%	0,0%	0,1%	0,0%	0,0%	0,0%	0,0%	0,0%	0,0%	0,0%	0,0%	0,0%	0,0%	0,0%
85	0,3%	0,4%	0,7%	0,2%	0,4%	0,6%	0,0%	0,0%	0,1%	0,0%	0,0%	0,0%	0,0%	0,0%	0,0%	0,0%	0,0%	0,0%	0,0%	0,0%	0,0%	0,0%	0,0%
90	0,1%	0,2%	0,2%	0,0%	0,2%	0,2%	0,0%	0,0%	0,0%	0,0%	0,0%	0,0%	0,0%	0,0%	0,0%	0,0%	0,0%	0,0%	0,0%	0,0%	0,0%	0,0%	0,0%
95	0,0%	0,1%	0,1%	0,0%	0,1%	0,1%	0,0%	0,0%	0,0%	0,0%	0,0%	0,0%	0,0%	0,0%	0,0%	0,0%	0,0%	0,0%	0,0%	0,0%	0,0%	0,0%	0,0%
100	0,0%	0,0%	0,0%	0,0%	0,0%	0,0%	0,0%	0,0%	0,0%	0,0%	0,0%	0,0%	0,0%	0,0%	0,0%	0,0%	0,0%	0,0%	0,0%	0,0%	0,0%	0,0%	0,0%
105	0,0%	0,0%	0,0%	0,0%	0,0%	0,0%	0,0%	0,0%	0,0%	0,0%	0,0%	0,0%	0,0%	0,0%	0,0%	0,0%	0,0%	0,0%	0,0%	0,0%	0,0%	0,0%	0,0%
110	0,0%	0,0%	0,0%	0,0%	0,0%	0,0%	0,0%	0,0%	0,0%	0,0%	0,0%	0,0%	0,0%	0,0%	0,0%	0,0%	0,0%	0,0%	0,0%	0,0%	0,0%	0,0%	0,0%
115	0,0%	0,0%	0,0%	0,0%	0,0%	0,0%	0,0%	0,0%	0,0%	0,0%	0,0%	0,0%	0,0%	0,0%	0,0%	0,0%	0,0%	0,0%	0,0%	0,0%	0,0%	0,0%	0,0%
0 0 0,4403 ##### 0,169 0,327 ##### 0,052 0,113 ##### 0,01 0,02 ##### 0,01 0,01 ##### 0,02 0,045 ##### 0,01 0,021 ##### 0																							
JUAN PABLO II																							
0	3,5%	3,1%	6,6%	3,4%	3,0%	6,4%	0,1%	0,1%	0,2%	0,1%	0,0%	0,1%	0,0%	0,0%	0,1%	0,0%	0,0%	0,0%	0,0%	0,0%	0,1%	0,0%	0,0%
5	4,9%	4,6%	9,5%	4,7%	4,4%	9,1%	0,2%	0,2%	0,4%	0,0%	0,0%	0,1%	0,1%	0,0%	0,1%	0,0%	0,1%	0,1%	0,0%	0,0%	0,1%	0,0%	0,0%
10	3,5%	2,9%	6,4%	3,4%	2,8%	6,2%	0,2%	0,1%	0,2%	0,0%	0,0%	0,1%	0,0%	0,0%	0,0%	0,0%	0,0%	0,1%	0,0%	0,0%	0,0%	0,0%	0,1%
15	2,5%	2,2%	4,7%	2,4%	2,0%	4,4%	0,1%	0,2%	0,3%	0,0%	0,0%	0,1%	0,0%	0,0%	0,1%	0,0%	0,0%	0,1%	0,0%	0,0%	0,0%	0,1%	0,0%
20	1,6%	1,6%	3,2%	1,5%	1,5%	3,0%	0,1%	0,1%	0,3%	0,0%	0,0%	0,0%	0,0%	0,0%	0,1%	0,0%	0,1%	0,1%	0,0%	0,0%	0,1%	0,0%	0,0%
25	1,3%	1,3%	2,6%	1,1%	1,1%	2,3%	0,2%	0,2%	0,4%	0,0%	0,0%	0,1%	0,0%	0,0%	0,1%	0,0%	0,0%	0,0%	0,0%	0,1%	0,1%	0,0%	0,1%
30	2,3%	2,9%	5,2%	2,0%	2,6%	4,6%	0,3%	0,3%	0,6%	0,1%	0,1%	0,2%	0,1%	0,1%	0,2%	0,0%	0,0%	0,0%	0,1%	0,1%	0,1%	0,1%	0,0%
35	4,8%	5,6%	10,4%	4,4%	5,3%	9,7%	0,3%	0,4%	0,7%	0,1%	0,1%	0,3%	0,0%	0,0%	0,1%	0,0%	0,0%	0,0%	0,1%	0,1%	0,2%	0,1%	0,1%
40	6,0%	6,4%	12,4%	5,7%	6,1%	11,7%	0,3%	0,4%	0,7%	0,2%	0,1%	0,3%	0,1%	0,1%	0,2%	0,0%	0,0%	0,0%	0,1%	0,1%	0,2%	0,0%	0,0%
45	4,4%	4,2%	8,6%	4,2%	4,0%	8,2%	0,2%	0,3%	0,4%	0,0%	0,1%	0,1%	0,0%	0,1%	0,1%	0,0%	0,0%	0,1%	0,1%	0,0%	0,1%	0,1%	0,0%
50	3,2%	2,9%	6,0%	2,9%	2,7%	5,6%	0,3%	0,2%	0,4%	0,2%	0,0%	0,2%	0,0%	0,0%	0,0%	0,0%	0,0%	0,1%	0,0%	0,0%	0,0%	0,1%	0,0%
55	2,1%	1,9%	4,0%	2,0%	1,8%	3,8%	0,2%	0,1%	0,3%	0,1%	0,0%	0,1%	0,0%	0,0%	0,0%	0,0%	0,0%	0,0%	0,0%	0,1%	0,1%	0,0%	0,0%
60	1,4%	1,1%	2,4%	1,3%	1,0%	2,3%	0,1%	0,1%	0,2%	0,0%	0,0%	0,1%	0,0%	0,0%	0,0%	0,0%	0,0%	0,0%	0,0%	0,0%	0,0%	0,0%	0,0%
65	0,6%	0,6%	1,2%	0,6%	0,5%	1,1%	0,1%	0,1%	0,1%	0,0%	0,0%	0,0%	0,0%	0,0%	0,0%	0,0%	0,0%	0,0%	0,0%	0,0%	0,0%	0,0%	0,0%
70	0,3%	0,6%	0,9%	0,3%	0,5%	0,8%	0,0%	0,1%	0,1%	0,0%	0,0%	0,0%	0,0%	0,0%	0,0%	0,0%	0,0%	0,0%	0,0%	0,0%	0,0%	0,0%	0,0%
75	0,3%	0,3%	0,7%	0,3%	0,2%	0,5%	0,0%	0,1%	0,1%	0,0%	0,0%	0,0%	0,0%	0,0%	0,0%	0,0%	0,0%	0,0%	0,0%	0,0%	0,0%	0,0%	0,0%



Juan Pablo II





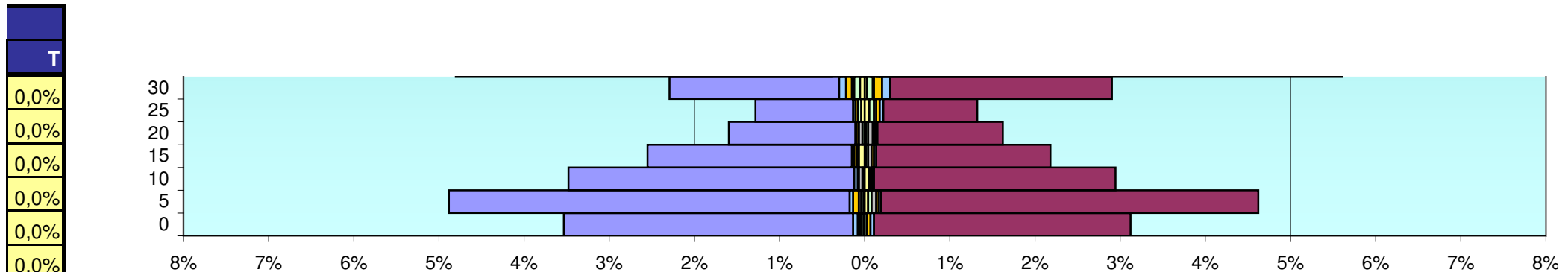
7% 8%

1)

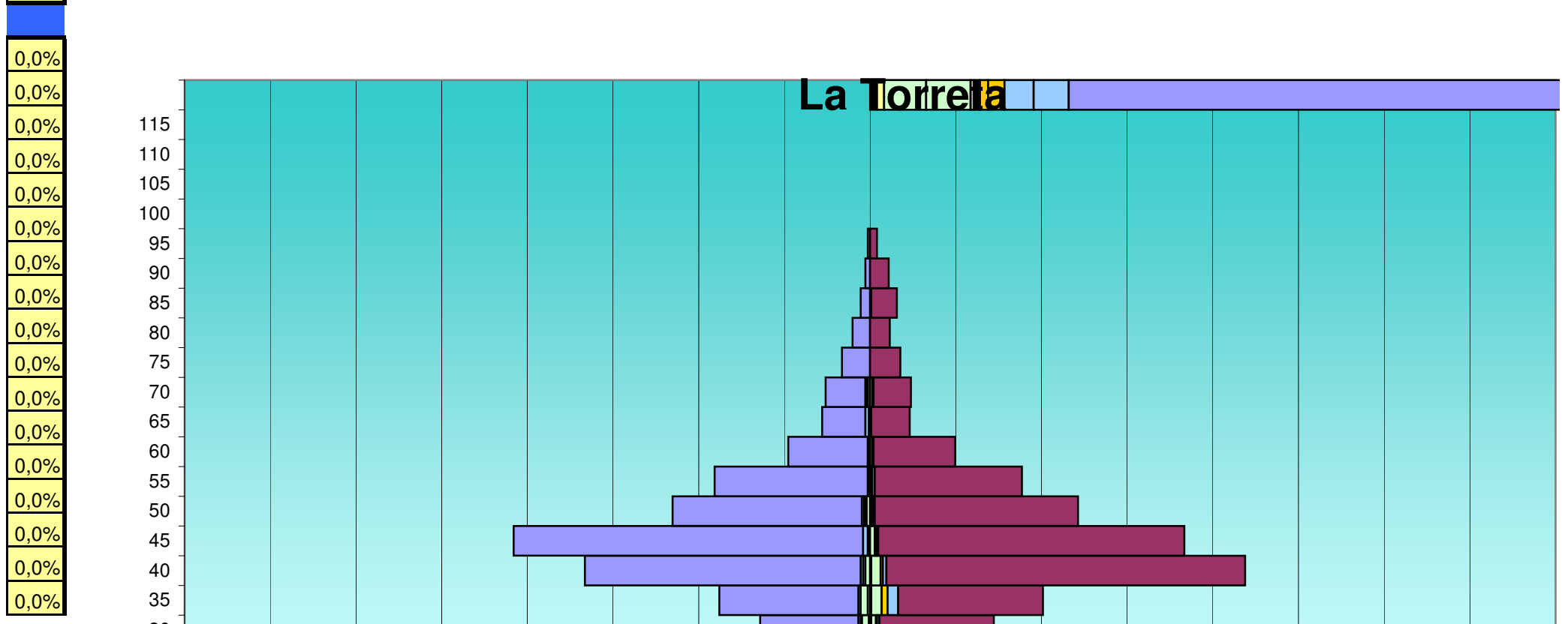



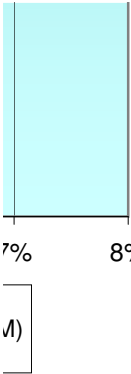
Edad	Total			Españoles			Extranjeros			Comunitarios			Resto Europa			África			América			Asia		
	H	M	T	H	M	T	H	M	T	H	M	T	H	M	T	H	M	T	H	M	T	H	M	T
80	13	13	26	13	11	24	0	2	2	0	1	1	0	0	0	0	0	0	0	1	1	0	0	0
85	6	9	15	6	7	13	0	2	2	0	0	0	0	0	0	0	0	0	0	2	2	0	0	0
90	1	2	3	1	2	3	0	0	0	0	0	0	0	0	0	0	0	0	0	0	0	0	0	0
95	0	0	0	0	0	0	0	0	0	0	0	0	0	0	0	0	0	0	0	0	0	0	0	0
100	0	0	0	0	0	0	0	0	0	0	0	0	0	0	0	0	0	0	0	0	0	0	0	0
105	0	0	0	0	0	0	0	0	0	0	0	0	0	0	0	0	0	0	0	0	0	0	0	0
110	0	0	0	0	0	0	0	0	0	0	0	0	0	0	0	0	0	0	0	0	0	0	0	0
115	0	0	0	0	0	0	0	0	0	0	0	0	0	0	0	0	0	0	0	0	0	0	0	0
	3.147	3.126	6.273	2.960	2.922	5.882	187	204	391	61	53	114	33	39	72	23	24	47	38	44	82	44	32	76
LA TORRETA																								
0	110	108	218	105	108	213	5	0	5	2	0	2	0	0	0	0	0	0	3	0	3	0	0	0
5	183	159	342	179	155	334	4	4	8	2	2	4	0	1	1	0	0	0	2	1	3	0	0	0
10	216	200	416	214	194	408	2	6	8	0	3	3	0	0	0	0	0	0	1	3	4	0	1	1
15	157	151	308	155	147	302	2	4	6	1	0	1	0	0	0	0	1	1	1	2	3	1	0	1
20	98	102	200	93	99	192	5	3	8	0	1	1	1	1	2	1	0	1	2	0	2	1	1	2
25	96	80	176	89	74	163	7	6	13	2	4	6	1	0	1	0	1	1	3	1	4	0	1	1
30	94	106	200	84	98	182	10	8	18	2	2	4	1	1	2	0	0	0	6	4	10	1	1	2
35	128	149	277	119	124	243	9	25	34	2	9	11	0	5	5	0	0	0	6	9	15	2	1	3
40	245	320	565	236	307	543	9	13	22	2	3	5	2	2	4	0	0	0	4	8	12	0	1	1
45	304	270	574	299	262	561	5	8	13	4	1	5	0	1	1	0	1	1	1	4	5	1	0	1
50	169	178	347	162	174	336	7	4	11	2	1	3	1	1	2	1	1	2	3	1	4	0	0	0
55	133	130	263	131	126	257	2	4	6	1	2	3	0	0	0	0	1	1	1	1	2	0	0	0
60	70	73	143	68	70	138	2	3	5	1	0	1	0	1	1	1	0	1	0	2	2	0	0	0
65	41	34	75	37	33	70	4	1	5	3	0	3	0	1	1	0	0	0	1	0	1	0	0	0
70	38	35	73	34	32	66	4	3	7	1	1	2	1	0	1	0	0	0	2	2	4	0	0	0
75	24	26	50	24	26	50	0	0	0	0	0	0	0	0	0	0	0	0	0	0	0	0	0	0
80	15	17	32	15	17	32	0	0	0	0	0	0	0	0	0	0	0	0	0	0	0	0	0	0

EDAD	Total			Españoles			Extranjeros			Comunitarios			Resto Europa			África			América			Asia	
	H	M	T	H	M	T	H	M	T	H	M	T	H	M	T	H	M	T	H	M	T	H	M
80	0,2%	0,2%	0,4%	0,2%	0,2%	0,3%	0,0%	0,0%	0,0%	0,0%	0,0%	0,0%	0,0%	0,0%	0,0%	0,0%	0,0%	0,0%	0,0%	0,0%	0,0%	0,0%	0,0%
85	0,1%	0,1%	0,2%	0,1%	0,1%	0,2%	0,0%	0,0%	0,0%	0,0%	0,0%	0,0%	0,0%	0,0%	0,0%	0,0%	0,0%	0,0%	0,0%	0,0%	0,0%	0,0%	0,0%
90	0,0%	0,0%	0,0%	0,0%	0,0%	0,0%	0,0%	0,0%	0,0%	0,0%	0,0%	0,0%	0,0%	0,0%	0,0%	0,0%	0,0%	0,0%	0,0%	0,0%	0,0%	0,0%	0,0%
95	0,0%	0,0%	0,0%	0,0%	0,0%	0,0%	0,0%	0,0%	0,0%	0,0%	0,0%	0,0%	0,0%	0,0%	0,0%	0,0%	0,0%	0,0%	0,0%	0,0%	0,0%	0,0%	0,0%
100	0,0%	0,0%	0,0%	0,0%	0,0%	0,0%	0,0%	0,0%	0,0%	0,0%	0,0%	0,0%	0,0%	0,0%	0,0%	0,0%	0,0%	0,0%	0,0%	0,0%	0,0%	0,0%	0,0%
105	0,0%	0,0%	0,0%	0,0%	0,0%	0,0%	0,0%	0,0%	0,0%	0,0%	0,0%	0,0%	0,0%	0,0%	0,0%	0,0%	0,0%	0,0%	0,0%	0,0%	0,0%	0,0%	0,0%
110	0,0%	0,0%	0,0%	0,0%	0,0%	0,0%	0,0%	0,0%	0,0%	0,0%	0,0%	0,0%	0,0%	0,0%	0,0%	0,0%	0,0%	0,0%	0,0%	0,0%	0,0%	0,0%	0,0%
115	0,0%	0,0%	0,0%	0,0%	0,0%	0,0%	0,0%	0,0%	0,0%	0,0%	0,0%	0,0%	0,0%	0,0%	0,0%	0,0%	0,0%	0,0%	0,0%	0,0%	0,0%	0,0%	0,0%
	42,9%	42,6%	85,6%	40,4%	39,9%	80,2%	2,6%	2,8%	5,3%	0,8%	0,7%	1,6%	0,5%	0,5%	1,0%	0,3%	0,3%	0,6%	0,5%	0,6%	1,1%	0,6%	0,4%
LA TORRETA																							
0	1,5%	1,5%	3,0%	1,4%	1,5%	2,9%	0,1%	0,0%	0,1%	0,0%	0,0%	0,0%	0,0%	0,0%	0,0%	0,0%	0,0%	0,0%	0,0%	0,0%	0,0%	0,0%	0,0%
5	2,5%	2,2%	4,7%	2,4%	2,1%	4,6%	0,1%	0,1%	0,1%	0,0%	0,0%	0,1%	0,0%	0,0%	0,0%	0,0%	0,0%	0,0%	0,0%	0,0%	0,0%	0,0%	0,0%
10	2,9%	2,7%	5,7%	2,9%	2,6%	5,6%	0,0%	0,1%	0,1%	0,0%	0,0%	0,0%	0,0%	0,0%	0,0%	0,0%	0,0%	0,0%	0,0%	0,0%	0,1%	0,0%	0,0%
15	2,1%	2,1%	4,2%	2,1%	2,0%	4,1%	0,0%	0,1%	0,1%	0,0%	0,0%	0,0%	0,0%	0,0%	0,0%	0,0%	0,0%	0,0%	0,0%	0,0%	0,0%	0,0%	0,0%
20	1,3%	1,4%	2,7%	1,3%	1,4%	2,6%	0,1%	0,0%	0,1%	0,0%	0,0%	0,0%	0,0%	0,0%	0,0%	0,0%	0,0%	0,0%	0,0%	0,0%	0,0%	0,0%	0,0%
25	1,3%	1,1%	2,4%	1,2%	1,0%	2,2%	0,1%	0,1%	0,2%	0,0%	0,1%	0,1%	0,0%	0,0%	0,0%	0,0%	0,0%	0,0%	0,0%	0,0%	0,1%	0,0%	0,0%
30	1,3%	1,4%	2,7%	1,1%	1,3%	2,5%	0,1%	0,1%	0,2%	0,0%	0,0%	0,1%	0,0%	0,0%	0,0%	0,0%	0,0%	0,0%	0,1%	0,1%	0,1%	0,0%	0,0%
35	1,7%	2,0%	3,8%	1,6%	1,7%	3,3%	0,1%	0,3%	0,5%	0,0%	0,1%	0,2%	0,0%	0,1%	0,1%	0,0%	0,0%	0,0%	0,1%	0,1%	0,2%	0,0%	0,0%
40	3,3%	4,4%	7,7%	3,2%	4,2%	7,4%	0,1%	0,2%	0,3%	0,0%	0,0%	0,1%	0,0%	0,0%	0,1%	0,0%	0,0%	0,0%	0,1%	0,1%	0,2%	0,0%	0,0%
45	4,1%	3,7%	7,8%	4,1%	3,6%	7,7%	0,1%	0,1%	0,2%	0,1%	0,0%	0,1%	0,0%	0,0%	0,0%	0,0%	0,0%	0,0%	0,0%	0,1%	0,1%	0,0%	0,0%
50	2,3%	2,4%	4,7%	2,2%	2,4%	4,6%	0,1%	0,1%	0,2%	0,0%	0,0%	0,0%	0,0%	0,0%	0,0%	0,0%	0,0%	0,0%	0,0%	0,0%	0,1%	0,0%	0,0%
55	1,8%	1,8%	3,6%	1,8%	1,7%	3,5%	0,0%	0,1%	0,1%	0,0%	0,0%	0,0%	0,0%	0,0%	0,0%	0,0%	0,0%	0,0%	0,0%	0,0%	0,0%	0,0%	0,0%
60	1,0%	1,0%	2,0%	0,9%	1,0%	1,9%	0,0%	0,0%	0,1%	0,0%	0,0%	0,0%	0,0%	0,0%	0,0%	0,0%	0,0%	0,0%	0,0%	0,0%	0,0%	0,0%	0,0%
65	0,6%	0,5%	1,0%	0,5%	0,5%	1,0%	0,1%	0,0%	0,1%	0,0%	0,0%	0,0%	0,0%	0,0%	0,0%	0,0%	0,0%	0,0%	0,0%	0,0%	0,0%	0,0%	0,0%
70	0,5%	0,5%	1,0%	0,5%	0,4%	0,9%	0,1%	0,0%	0,1%	0,0%	0,0%	0,0%	0,0%	0,0%	0,0%	0,0%	0,0%	0,0%	0,0%	0,0%	0,1%	0,0%	0,0%
75	0,3%	0,4%	0,7%	0,3%	0,4%	0,7%	0,0%	0,0%	0,0%	0,0%	0,0%	0,0%	0,0%	0,0%	0,0%	0,0%	0,0%	0,0%	0,0%	0,0%	0,0%	0,0%	0,0%
80	0,2%	0,2%	0,4%	0,2%	0,2%	0,4%	0,0%	0,0%	0,0%	0,0%	0,0%	0,0%	0,0%	0,0%	0,0%	0,0%	0,0%	0,0%	0,0%	0,0%	0,0%	0,0%	0,0%



Asia (H) Asia (M) América (H) América (M) África (H) África (M) Resto EU (H) Resto EU (M) UE (H) UE (M) Españoles (H) Españoles (M)





E	Total			Españoles			Extranjeros			Comunitarios			Resto Europa			África			América			Asia		
	H	M	T	H	M	T	H	M	T	H	M	T	H	M	T	H	M	T	H	M	T	H	M	T
85	8	23	31	8	22	30	0	1	1	0	1	1	0	0	0	0	0	0	0	0	0	0	0	0
90	4	16	20	4	16	20	0	0	0	0	0	0	0	0	0	0	0	0	0	0	0	0	0	0
95	2	6	8	2	6	8	0	0	0	0	0	0	0	0	0	0	0	0	0	0	0	0	0	0
100	0	0	0	0	0	0	0	0	0	0	0	0	0	0	0	0	0	0	0	0	0	0	0	0
105	0	0	0	0	0	0	0	0	0	0	0	0	0	0	0	0	0	0	0	0	0	0	0	0
110	0	0	0	0	0	0	0	0	0	0	0	0	0	0	0	0	0	0	0	0	0	0	0	0
115	0	0	0	0	0	0	0	0	0	0	0	0	0	0	0	0	0	0	0	0	0	0	0	0
	2.135	2.183	4.318	2.058	2.090	4.148	77	93	170	25	30	55	7	14	21	3	5	8	36	38	74	6	6	12

EDAD	Total			Españoles			Extranjeros			Comunitarios			Resto Europa			África			América			Asia	
	H	M	T	H	M	T	H	M	T	H	M	T	H	M	T	H	M	T	H	M	T	H	M
85	0,1%	0,3%	0,4%	0,1%	0,3%	0,4%	0,0%	0,0%	0,0%	0,0%	0,0%	0,0%	0,0%	0,0%	0,0%	0,0%	0,0%	0,0%	0,0%	0,0%	0,0%	0,0%	0,0%
90	0,1%	0,2%	0,3%	0,1%	0,2%	0,3%	0,0%	0,0%	0,0%	0,0%	0,0%	0,0%	0,0%	0,0%	0,0%	0,0%	0,0%	0,0%	0,0%	0,0%	0,0%	0,0%	0,0%
95	0,0%	0,1%	0,1%	0,0%	0,1%	0,1%	0,0%	0,0%	0,0%	0,0%	0,0%	0,0%	0,0%	0,0%	0,0%	0,0%	0,0%	0,0%	0,0%	0,0%	0,0%	0,0%	0,0%
100	0,0%	0,0%	0,0%	0,0%	0,0%	0,0%	0,0%	0,0%	0,0%	0,0%	0,0%	0,0%	0,0%	0,0%	0,0%	0,0%	0,0%	0,0%	0,0%	0,0%	0,0%	0,0%	0,0%
105	0,0%	0,0%	0,0%	0,0%	0,0%	0,0%	0,0%	0,0%	0,0%	0,0%	0,0%	0,0%	0,0%	0,0%	0,0%	0,0%	0,0%	0,0%	0,0%	0,0%	0,0%	0,0%	0,0%
110	0,0%	0,0%	0,0%	0,0%	0,0%	0,0%	0,0%	0,0%	0,0%	0,0%	0,0%	0,0%	0,0%	0,0%	0,0%	0,0%	0,0%	0,0%	0,0%	0,0%	0,0%	0,0%	0,0%
115	0,0%	0,0%	0,0%	0,0%	0,0%	0,0%	0,0%	0,0%	0,0%	0,0%	0,0%	0,0%	0,0%	0,0%	0,0%	0,0%	0,0%	0,0%	0,0%	0,0%	0,0%	0,0%	0,0%
	29,1%	29,8%	58,9%	28,1%	28,5%	56,6%	1,1%	1,3%	2,3%	0,3%	0,4%	0,8%	0,1%	0,2%	0,3%	0,0%	0,1%	0,1%	0,5%	0,5%	1,0%	0,1%	0,1%

