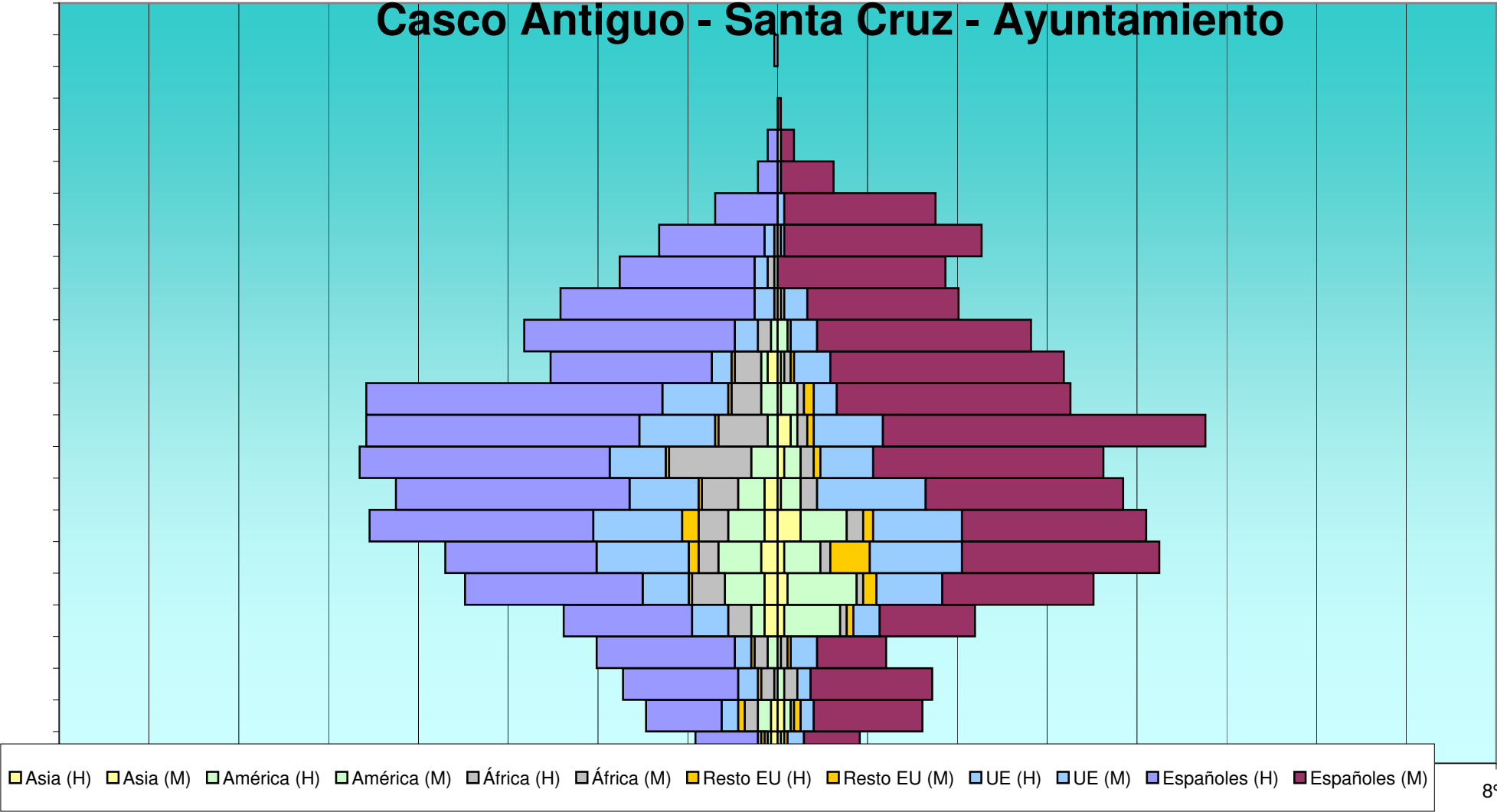


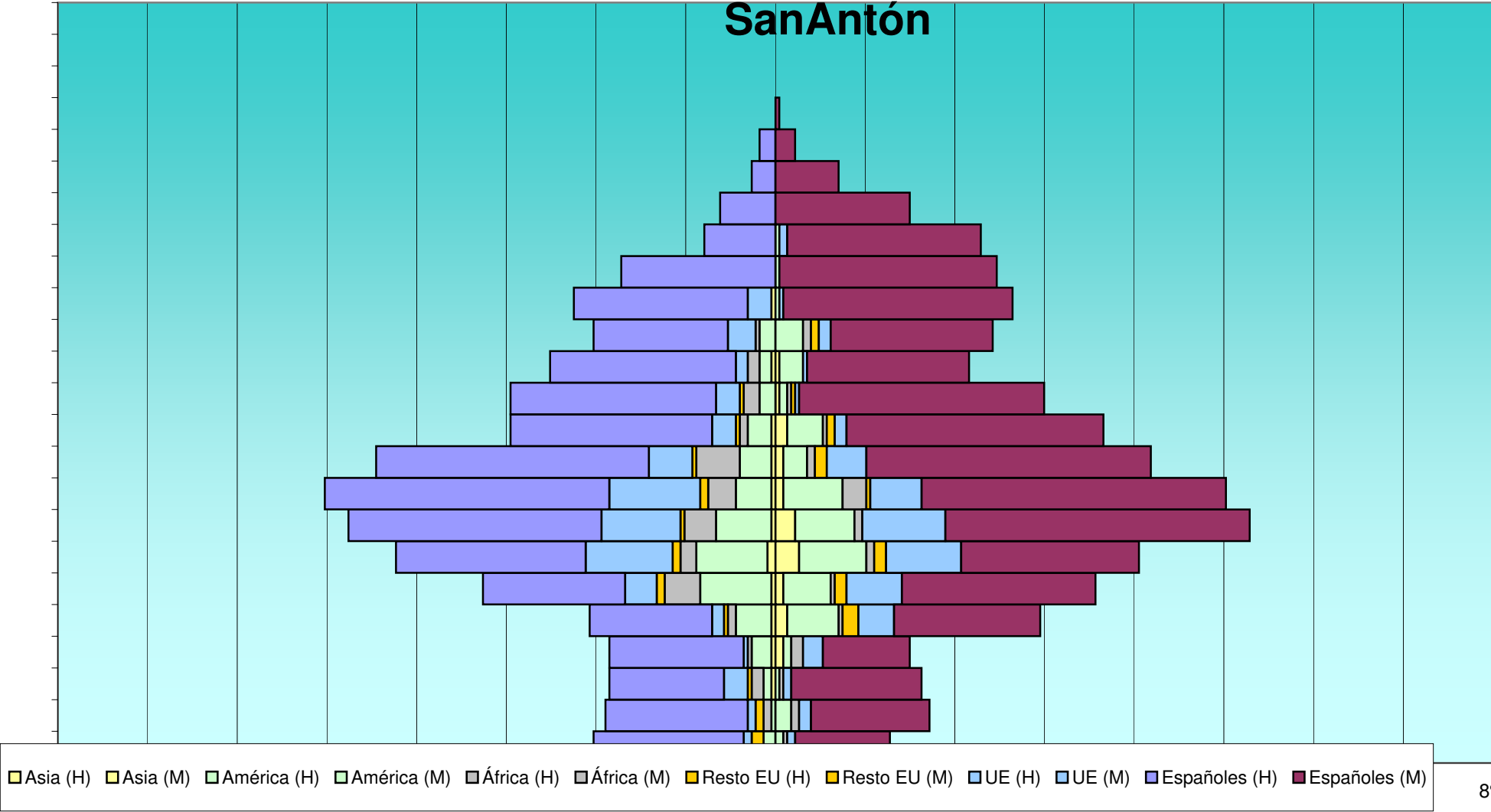
E	Total			Españoles			Extranjeros			Comunitarios			Resto Europa			África			América			Asia		
	H	M	T	H	M	T	H	M	T	H	M	T	H	M	T	H	M	T	H	M	T	H	M	T
CASCO ANTIGUO - SANTA CRUZ - AYUNTAMIENTO																								
0	24	26	50	19	17	36	5	9	14	1	5	6	1	1	2	1	0	1	1	1	2	2	1	3
5	40	44	84	23	33	56	17	11	28	5	4	9	2	2	4	4	1	5	4	2	6	2	2	4
10	47	47	94	35	37	72	12	10	22	6	4	10	1	0	1	4	4	8	1	2	3	0	0	0
15	55	33	88	42	21	63	13	12	25	5	8	13	1	1	2	4	2	6	3	1	4	0	0	0
20	63	62	125	39	29	68	24	33	57	11	8	19	0	2	2	7	2	9	4	17	21	4	2	6
25	94	97	191	54	46	100	40	51	91	14	20	34	1	4	5	10	2	12	12	21	33	4	3	7
30	98	119	217	46	60	106	52	59	111	28	28	56	3	12	15	6	3	9	13	11	24	5	2	7
35	127	109	236	68	56	124	59	53	112	27	27	54	5	3	8	9	5	14	11	14	25	4	7	11
40	113	108	221	71	60	131	42	48	90	21	33	54	1	0	1	11	5	16	8	6	14	4	1	5
45	129	97	226	76	70	146	53	27	80	17	16	33	1	2	3	25	4	29	8	5	13	0	2	2
50	129	126	255	83	98	181	46	28	74	23	21	44	1	2	3	15	3	18	3	2	5	0	4	4
55	126	88	214	90	71	161	36	17	53	20	7	27	1	3	4	9	2	11	5	5	10	0	1	1
60	67	89	156	49	71	120	18	18	36	6	11	17	1	1	2	8	2	10	2	1	3	3	1	4
65	77	77	154	64	65	129	13	12	25	7	8	15	0	0	0	4	1	5	2	3	5	0	0	0
70	67	54	121	59	46	105	8	8	16	6	7	13	0	0	0	1	1	2	0	0	0	0	1	1
75	48	51	99	41	51	92	7	0	7	4	0	4	0	0	0	2	0	2	1	0	1	0	0	0
80	36	62	98	32	60	92	4	2	6	3	1	4	0	0	0	1	1	2	0	0	0	0	0	0
85	19	48	67	19	46	65	0	2	2	0	2	2	0	0	0	0	0	0	0	0	0	0	0	0
90	6	17	23	6	16	22	0	1	1	0	1	1	0	0	0	0	0	0	0	0	0	0	0	0
95	3	5	8	3	4	7	0	1	1	0	0	0	0	0	0	0	0	0	0	1	1	0	0	0
100	0	1	1	0	1	1	0	0	0	0	0	0	0	0	0	0	0	0	0	0	0	0	0	0
105	0	0	0	0	0	0	0	0	0	0	0	0	0	0	0	0	0	0	0	0	0	0	0	0
110	1	0	1	0	0	0	1	0	1	1	0	1	0	0	0	0	0	0	0	0	0	0	0	0
115	0	0	0	0	0	0	0	0	0	0	0	0	0	0	0	0	0	0	0	0	0	0	0	0
	1.369	1.360	2.729	919	958	1.877	450	402	852	205	211	416	19	33	52	121	38	159	78	92	170	28	27	55

Total			Españoles			Extranjeros			Comunitarios			Resto Europa			África			América			Asia		
H	M	T	H	M	T	H	M	T	H	M	T	H	M	T	H	M	T	H	M	T	H	M	T
CASCO ANTIGUO - SANTA CRUZ - AYUNTAMIENTO																							
0,9%	1,0%	1,8%	0,7%	0,6%	1,3%	0,2%	0,3%	0,5%	0,0%	0,2%	0,2%	0,0%	0,0%	0,1%	0,0%	0,0%	0,0%	0,0%	###	0,1%	0,1%	0,0%	0,1%
1,5%	1,6%	3,1%	0,8%	1,2%	2,1%	0,6%	0,4%	1,0%	0,2%	0,1%	0,3%	0,1%	0,1%	0,1%	0,1%	0,0%	0,2%	0,1%	###	0,2%	0,1%	0,1%	0,1%
1,7%	1,7%	3,4%	1,3%	1,4%	2,6%	0,4%	0,4%	0,8%	0,2%	0,1%	0,4%	0,0%	0,0%	0,0%	0,1%	0,1%	0,3%	0,0%	###	0,1%	0,0%	0,0%	0,0%
2,0%	1,2%	3,2%	1,5%	0,8%	2,3%	0,5%	0,4%	0,9%	0,2%	0,3%	0,5%	0,0%	0,0%	0,1%	0,1%	0,1%	0,2%	0,1%	###	0,1%	0,0%	0,0%	0,0%
2,3%	2,3%	4,6%	1,4%	1,1%	2,5%	0,9%	1,2%	2,1%	0,4%	0,3%	0,7%	0,0%	0,1%	0,1%	0,3%	0,1%	0,3%	0,1%	###	0,8%	0,1%	0,1%	0,2%
3,4%	3,6%	7,0%	2,0%	1,7%	3,7%	1,5%	1,9%	3,3%	0,5%	0,7%	1,2%	0,0%	0,1%	0,2%	0,4%	0,1%	0,4%	0,4%	###	1,2%	0,1%	0,1%	0,3%
3,6%	4,4%	8,0%	1,7%	2,2%	3,9%	1,9%	2,2%	4,1%	1,0%	1,0%	2,1%	0,1%	0,4%	0,5%	0,2%	0,1%	0,3%	0,5%	###	0,9%	0,2%	0,1%	0,3%
4,7%	4,0%	8,6%	2,5%	2,1%	4,5%	2,2%	1,9%	4,1%	1,0%	1,0%	2,0%	0,2%	0,1%	0,3%	0,3%	0,2%	0,5%	0,4%	###	0,9%	0,1%	0,3%	0,4%
4,1%	4,0%	8,1%	2,6%	2,2%	4,8%	1,5%	1,8%	3,3%	0,8%	1,2%	2,0%	0,0%	0,0%	0,0%	0,4%	0,2%	0,6%	0,3%	###	0,5%	0,1%	0,0%	0,2%
4,7%	3,6%	8,3%	2,8%	2,6%	5,3%	1,9%	1,0%	2,9%	0,6%	0,6%	1,2%	0,0%	0,1%	0,1%	0,9%	0,1%	1,1%	0,3%	###	0,5%	0,0%	0,1%	0,1%
4,7%	4,6%	9,3%	3,0%	3,6%	6,6%	1,7%	1,0%	2,7%	0,8%	0,8%	1,6%	0,0%	0,1%	0,1%	0,5%	0,1%	0,7%	0,1%	###	0,2%	0,0%	0,1%	0,1%
4,6%	3,2%	7,8%	3,3%	2,6%	5,9%	1,3%	0,6%	1,9%	0,7%	0,3%	1,0%	0,0%	0,1%	0,1%	0,3%	0,1%	0,4%	0,2%	###	0,4%	0,0%	0,0%	0,0%
2,5%	3,3%	5,7%	1,8%	2,6%	4,4%	0,7%	0,7%	1,3%	0,2%	0,4%	0,6%	0,0%	0,0%	0,1%	0,3%	0,1%	0,4%	0,1%	###	0,1%	0,1%	0,0%	0,1%
2,8%	2,8%	5,6%	2,3%	2,4%	4,7%	0,5%	0,4%	0,9%	0,3%	0,3%	0,5%	0,0%	0,0%	0,0%	0,1%	0,0%	0,2%	0,1%	###	0,2%	0,0%	0,0%	0,0%
2,5%	2,0%	4,4%	2,2%	1,7%	3,8%	0,3%	0,3%	0,6%	0,2%	0,3%	0,5%	0,0%	0,0%	0,0%	0,0%	0,0%	0,1%	0,0%	###	0,0%	0,0%	0,0%	0,0%
1,8%	1,9%	3,6%	1,5%	1,9%	3,4%	0,3%	0,0%	0,3%	0,1%	0,0%	0,1%	0,0%	0,0%	0,0%	0,1%	0,0%	0,1%	0,0%	###	0,0%	0,0%	0,0%	0,0%
1,3%	2,3%	3,6%	1,2%	2,2%	3,4%	0,1%	0,1%	0,2%	0,1%	0,0%	0,1%	0,0%	0,0%	0,0%	0,0%	0,0%	0,1%	0,0%	###	0,0%	0,0%	0,0%	0,0%
0,7%	1,8%	2,5%	0,7%	1,7%	2,4%	0,0%	0,1%	0,1%	0,0%	0,1%	0,1%	0,0%	0,0%	0,0%	0,0%	0,0%	0,0%	0,0%	###	0,0%	0,0%	0,0%	0,0%
0,2%	0,6%	0,8%	0,2%	0,6%	0,8%	0,0%	0,0%	0,0%	0,0%	0,0%	0,0%	0,0%	0,0%	0,0%	0,0%	0,0%	0,0%	0,0%	###	0,0%	0,0%	0,0%	0,0%
0,1%	0,2%	0,3%	0,1%	0,1%	0,3%	0,0%	0,0%	0,0%	0,0%	0,0%	0,0%	0,0%	0,0%	0,0%	0,0%	0,0%	0,0%	0,0%	###	0,0%	0,0%	0,0%	0,0%
0,0%	0,0%	0,0%	0,0%	0,0%	0,0%	0,0%	0,0%	0,0%	0,0%	0,0%	0,0%	0,0%	0,0%	0,0%	0,0%	0,0%	0,0%	0,0%	###	0,0%	0,0%	0,0%	0,0%
0,0%	0,0%	0,0%	0,0%	0,0%	0,0%	0,0%	0,0%	0,0%	0,0%	0,0%	0,0%	0,0%	0,0%	0,0%	0,0%	0,0%	0,0%	0,0%	###	0,0%	0,0%	0,0%	0,0%
0,0%	0,0%	0,0%	0,0%	0,0%	0,0%	0,0%	0,0%	0,0%	0,0%	0,0%	0,0%	0,0%	0,0%	0,0%	0,0%	0,0%	0,0%	0,0%	###	0,0%	0,0%	0,0%	0,0%
0,0%	0,0%	0,0%	0,0%	0,0%	0,0%	0,0%	0,0%	0,0%	0,0%	0,0%	0,0%	0,0%	0,0%	0,0%	0,0%	0,0%	0,0%	0,0%	###	0,0%	0,0%	0,0%	0,0%
####	#####	100,0%	33,7%	35,1%	68,8%	16,5%	####	31,2%	7,5%	7,7%	15,2%	0,7%	1,2%	1,9%	4,4%	1,4%	5,8%	2,9%	###	6,2%	1,0%	1,0%	2,0%



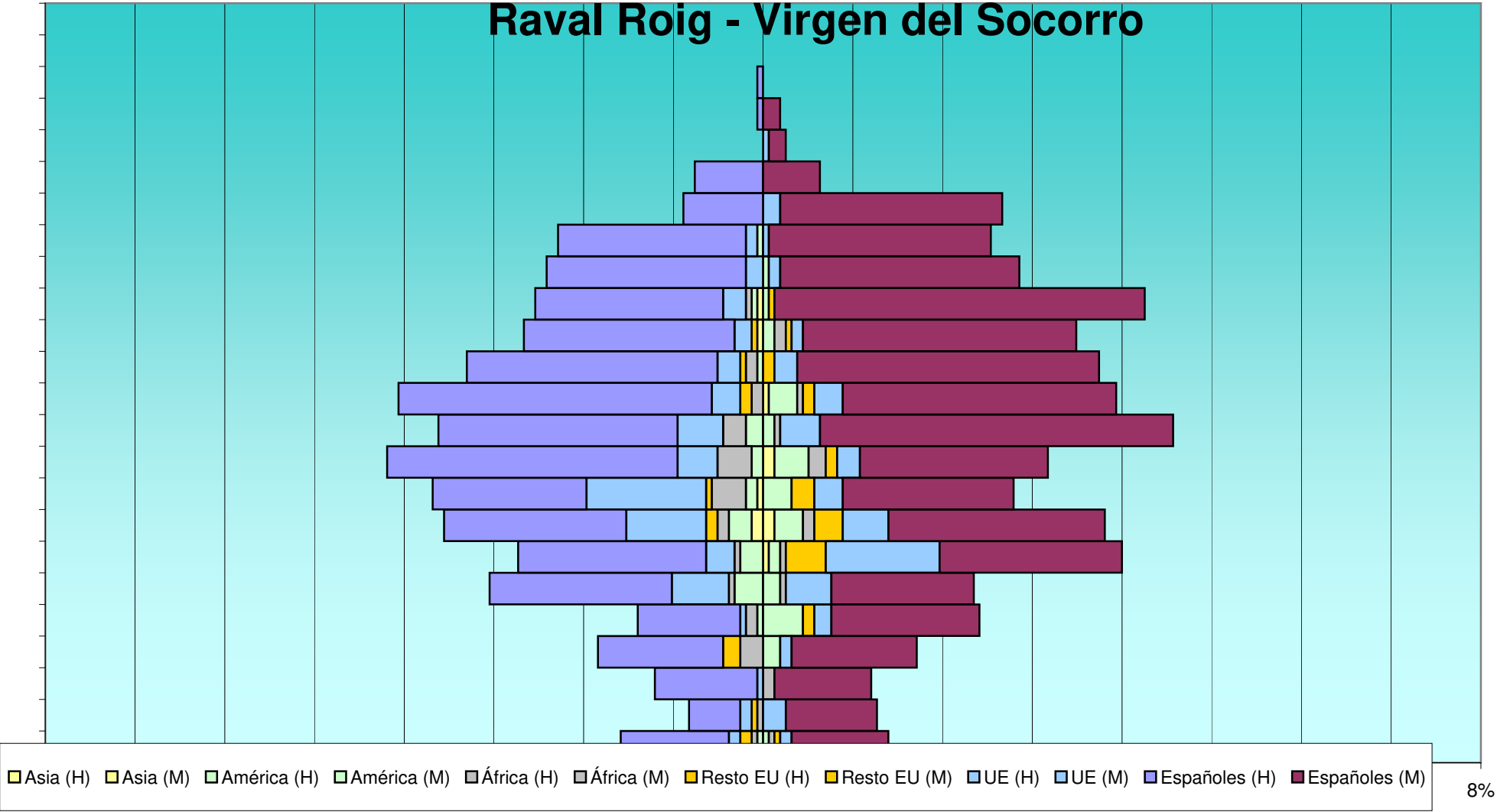
E	Total			Españoles			Extranjeros			Comunitarios			Resto Europa			África			América			Asia		
	H	M	T	H	M	T	H	M	T	H	M	T	H	M	T	H	M	T	H	M	T	H	M	T
SANANTON																								
0	46	29	75	38	24	62	8	5	13	2	2	4	3	0	3	0	1	1	3	2	5	0	0	0
5	43	39	82	36	30	66	7	9	16	2	3	5	2	0	2	2	2	4	1	4	5	0	0	0
10	41	38	79	29	33	62	12	5	17	6	2	8	1	0	1	3	1	4	2	1	3	1	0	1
15	43	33	76	34	22	56	9	11	20	1	5	6	0	0	0	1	3	4	5	2	7	1	2	3
20	49	65	114	31	37	68	18	28	46	3	9	12	1	4	5	2	1	3	9	13	22	1	3	4
25	75	80	155	36	49	85	39	31	70	8	14	22	2	3	5	9	1	10	18	12	30	1	2	3
30	100	88	188	48	45	93	52	43	95	22	19	41	2	3	5	4	2	6	18	17	35	2	6	8
35	112	116	228	64	77	141	48	39	87	20	21	41	1	0	1	8	2	10	14	15	29	1	5	6
40	115	113	228	72	77	149	43	36	79	23	13	36	2	1	3	7	6	13	9	15	24	1	2	3
45	102	94	196	69	72	141	33	22	55	11	10	21	1	3	4	11	2	13	8	6	14	1	2	3
50	69	81	150	51	65	116	18	16	34	6	3	9	1	2	3	2	1	3	6	9	15	1	3	4
55	68	67	135	52	62	114	16	5	21	6	1	7	1	1	2	4	1	5	4	2	6	0	1	1
60	57	49	106	47	41	88	10	8	18	3	1	4	0	0	0	3	0	3	3	6	9	1	1	2
65	46	55	101	34	41	75	12	14	26	7	3	10	0	2	2	1	2	3	4	7	11	0	0	0
70	50	61	111	44	58	102	6	3	9	6	1	7	0	0	0	0	0	0	0	1	1	1	0	1
75	39	56	95	39	55	94	0	1	1	0	0	0	0	0	0	0	0	0	0	1	1	0	0	0
80	18	52	70	18	49	67	0	3	3	0	2	2	0	0	0	0	0	0	0	1	1	0	0	0
85	14	34	48	14	34	48	0	0	0	0	0	0	0	0	0	0	0	0	0	0	0	0	0	0
90	6	16	22	6	16	22	0	0	0	0	0	0	0	0	0	0	0	0	0	0	0	0	0	0
95	4	5	9	4	5	9	0	0	0	0	0	0	0	0	0	0	0	0	0	0	0	0	0	0
100	0	1	1	0	1	1	0	0	0	0	0	0	0	0	0	0	0	0	0	0	0	0	0	0
105	0	0	0	0	0	0	0	0	0	0	0	0	0	0	0	0	0	0	0	0	0	0	0	0
110	0	0	0	0	0	0	0	0	0	0	0	0	0	0	0	0	0	0	0	0	0	0	0	0
115	0	0	0	0	0	0	0	0	0	0	0	0	0	0	0	0	0	0	0	0	0	0	0	0
	1.097	1.172	2.269	766	893	1.659	331	279	610	126	109	235	17	19	36	57	25	82	104	114	218	12	27	39

Total			Españoles			Extranjeros			Comunitarios			Resto Europa			África			América			Asia		
H	M	T	H	M	T	H	M	T	H	M	T	H	M	T	H	M	T	H	M	T	H	M	T
SANANTON																							
2,0%	1,3%	3,3%	1,7%	1,1%	2,7%	0,4%	0,2%	0,6%	0,1%	0,1%	0,2%	0,1%	0,0%	0,1%	0,0%	0,0%	0,0%	0,1%	###	0,2%	0,0%	0,0%	0,0%
1,9%	1,7%	3,6%	1,6%	1,3%	2,9%	0,3%	0,4%	0,7%	0,1%	0,1%	0,2%	0,1%	0,0%	0,1%	0,1%	0,1%	0,2%	0,0%	###	0,2%	0,0%	0,0%	0,0%
1,8%	1,7%	3,5%	1,3%	1,5%	2,7%	0,5%	0,2%	0,7%	0,3%	0,1%	0,4%	0,0%	0,0%	0,0%	0,1%	0,0%	0,2%	0,1%	###	0,1%	0,0%	0,0%	0,0%
1,9%	1,5%	3,3%	1,5%	1,0%	2,5%	0,4%	0,5%	0,9%	0,0%	0,2%	0,3%	0,0%	0,0%	0,0%	0,0%	0,1%	0,2%	0,2%	###	0,3%	0,0%	0,1%	0,1%
2,2%	2,9%	5,0%	1,4%	1,6%	3,0%	0,8%	1,2%	2,0%	0,1%	0,4%	0,5%	0,0%	0,2%	0,2%	0,1%	0,0%	0,1%	0,4%	###	1,0%	0,0%	0,1%	0,2%
3,3%	3,5%	6,8%	1,6%	2,2%	3,7%	1,7%	1,4%	3,1%	0,4%	0,6%	1,0%	0,1%	0,1%	0,2%	0,4%	0,0%	0,4%	0,8%	###	1,3%	0,0%	0,1%	0,1%
4,4%	3,9%	8,3%	2,1%	2,0%	4,1%	2,3%	1,9%	4,2%	1,0%	0,8%	1,8%	0,1%	0,1%	0,2%	0,2%	0,1%	0,3%	0,8%	###	1,5%	0,1%	0,3%	0,4%
4,9%	5,1%	10,0%	2,8%	3,4%	6,2%	2,1%	1,7%	3,8%	0,9%	0,9%	1,8%	0,0%	0,0%	0,0%	0,4%	0,1%	0,4%	0,6%	###	1,3%	0,0%	0,2%	0,3%
5,1%	5,0%	10,0%	3,2%	3,4%	6,6%	1,9%	1,6%	3,5%	1,0%	0,6%	1,6%	0,1%	0,0%	0,1%	0,3%	0,3%	0,6%	0,4%	###	1,1%	0,0%	0,1%	0,1%
4,5%	4,1%	8,6%	3,0%	3,2%	6,2%	1,5%	1,0%	2,4%	0,5%	0,4%	0,9%	0,0%	0,1%	0,2%	0,5%	0,1%	0,6%	0,4%	###	0,6%	0,0%	0,1%	0,1%
3,0%	3,6%	6,6%	2,2%	2,9%	5,1%	0,8%	0,7%	1,5%	0,3%	0,1%	0,4%	0,0%	0,1%	0,1%	0,1%	0,0%	0,1%	0,3%	###	0,7%	0,0%	0,1%	0,2%
3,0%	3,0%	5,9%	2,3%	2,7%	5,0%	0,7%	0,2%	0,9%	0,3%	0,0%	0,3%	0,0%	0,0%	0,1%	0,2%	0,0%	0,2%	0,2%	###	0,3%	0,0%	0,0%	0,0%
2,5%	2,2%	4,7%	2,1%	1,8%	3,9%	0,4%	0,4%	0,8%	0,1%	0,0%	0,2%	0,0%	0,0%	0,0%	0,1%	0,0%	0,1%	0,1%	###	0,4%	0,0%	0,0%	0,1%
2,0%	2,4%	4,5%	1,5%	1,8%	3,3%	0,5%	0,6%	1,1%	0,3%	0,1%	0,4%	0,0%	0,1%	0,1%	0,0%	0,1%	0,1%	0,2%	###	0,5%	0,0%	0,0%	0,0%
2,2%	2,7%	4,9%	1,9%	2,6%	4,5%	0,3%	0,1%	0,4%	0,3%	0,0%	0,3%	0,0%	0,0%	0,0%	0,0%	0,0%	0,0%	0,0%	###	0,0%	0,0%	0,0%	0,0%
1,7%	2,5%	4,2%	1,7%	2,4%	4,1%	0,0%	0,0%	0,0%	0,0%	0,0%	0,0%	0,0%	0,0%	0,0%	0,0%	0,0%	0,0%	0,0%	###	0,0%	0,0%	0,0%	0,0%
0,8%	2,3%	3,1%	0,8%	2,2%	3,0%	0,0%	0,1%	0,1%	0,0%	0,1%	0,1%	0,0%	0,0%	0,0%	0,0%	0,0%	0,0%	0,0%	###	0,0%	0,0%	0,0%	0,0%
0,6%	1,5%	2,1%	0,6%	1,5%	2,1%	0,0%	0,0%	0,0%	0,0%	0,0%	0,0%	0,0%	0,0%	0,0%	0,0%	0,0%	0,0%	0,0%	###	0,0%	0,0%	0,0%	0,0%
0,3%	0,7%	1,0%	0,3%	0,7%	1,0%	0,0%	0,0%	0,0%	0,0%	0,0%	0,0%	0,0%	0,0%	0,0%	0,0%	0,0%	0,0%	0,0%	###	0,0%	0,0%	0,0%	0,0%
0,2%	0,2%	0,4%	0,2%	0,2%	0,4%	0,0%	0,0%	0,0%	0,0%	0,0%	0,0%	0,0%	0,0%	0,0%	0,0%	0,0%	0,0%	0,0%	###	0,0%	0,0%	0,0%	0,0%
0,0%	0,0%	0,0%	0,0%	0,0%	0,0%	0,0%	0,0%	0,0%	0,0%	0,0%	0,0%	0,0%	0,0%	0,0%	0,0%	0,0%	0,0%	0,0%	###	0,0%	0,0%	0,0%	0,0%
0,0%	0,0%	0,0%	0,0%	0,0%	0,0%	0,0%	0,0%	0,0%	0,0%	0,0%	0,0%	0,0%	0,0%	0,0%	0,0%	0,0%	0,0%	0,0%	###	0,0%	0,0%	0,0%	0,0%
0,0%	0,0%	0,0%	0,0%	0,0%	0,0%	0,0%	0,0%	0,0%	0,0%	0,0%	0,0%	0,0%	0,0%	0,0%	0,0%	0,0%	0,0%	0,0%	###	0,0%	0,0%	0,0%	0,0%
0,0%	0,0%	0,0%	0,0%	0,0%	0,0%	0,0%	0,0%	0,0%	0,0%	0,0%	0,0%	0,0%	0,0%	0,0%	0,0%	0,0%	0,0%	0,0%	###	0,0%	0,0%	0,0%	0,0%
0,0%	0,0%	0,0%	0,0%	0,0%	0,0%	0,0%	0,0%	0,0%	0,0%	0,0%	0,0%	0,0%	0,0%	0,0%	0,0%	0,0%	0,0%	0,0%	###	0,0%	0,0%	0,0%	0,0%
###	#####	100,0%	33,8%	39,4%	73,1%	14,6%	#####	26,9%	5,6%	4,8%	10,4%	0,7%	0,8%	1,6%	2,5%	1,1%	3,6%	4,6%	###	9,6%	0,5%	1,2%	1,7%



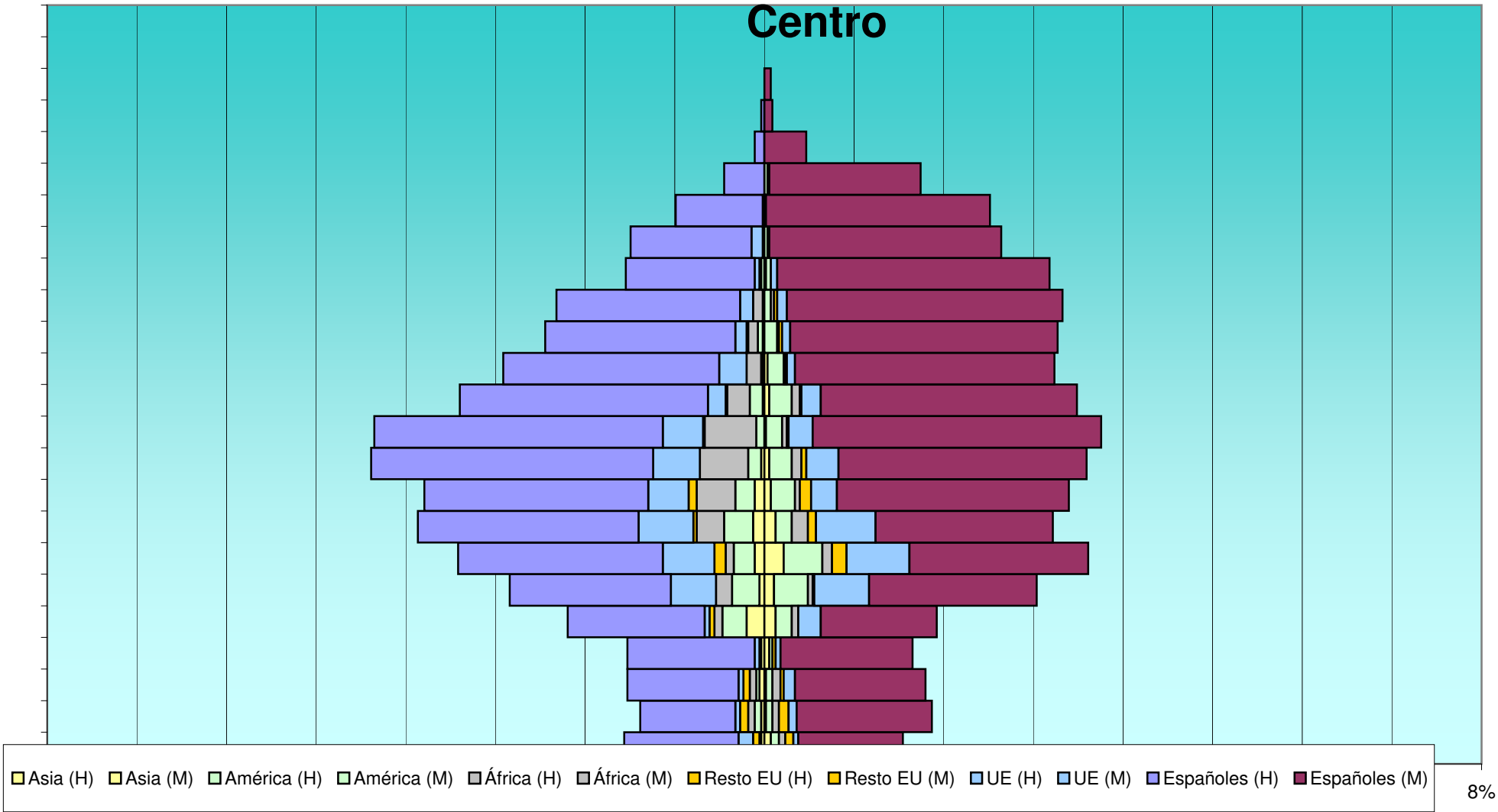
E	Total			Españoles			Extranjeros			Comunitarios			Resto Europa			África			América			Asia		
	H	M	T	H	M	T	H	M	T	H	M	T	H	M	T	H	M	T	H	M	T	H	M	T
RAVAL ROIG - VIRGEN DEL SOCORRO																								
0	25	22	47	19	17	36	6	5	11	2	2	4	2	1	3	1	1	2	1	1	2	0	0	0
5	13	20	33	9	16	25	4	4	8	2	4	6	1	0	1	1	0	1	0	0	0	0	0	0
10	19	19	38	18	17	35	1	2	3	1	0	1	0	0	0	0	2	2	0	0	0	0	0	0
15	29	27	56	22	22	44	7	5	12	0	2	2	3	0	3	4	0	4	0	3	3	0	0	0
20	22	38	60	18	26	44	4	12	16	1	3	4	0	2	2	2	0	2	1	7	8	0	0	0
25	48	37	85	32	25	57	16	12	28	10	8	18	0	0	0	1	1	2	5	3	8	0	0	0
30	44	62	106	33	32	65	11	30	41	5	20	25	0	7	7	1	1	2	4	2	6	0	1	1
35	56	60	116	32	38	70	24	22	46	14	8	22	2	5	7	2	2	4	4	5	9	2	2	4
40	57	45	102	27	30	57	30	15	45	21	5	26	1	4	5	6	0	6	2	5	7	1	0	1
45	68	48	116	51	33	84	17	15	32	7	4	11	0	2	2	6	3	9	2	6	8	0	2	2
50	57	72	129	42	62	104	15	10	25	8	7	15	0	0	0	4	1	5	3	2	5	0	0	0
55	65	61	126	55	48	103	10	13	23	5	5	10	2	2	4	2	1	3	0	5	5	0	1	1
60	52	59	111	44	53	97	8	6	14	4	4	8	1	2	3	2	0	2	1	0	1	0	0	0
65	41	56	97	37	48	85	4	8	12	3	2	5	1	1	2	0	2	2	0	2	2	1	0	1
70	39	68	107	33	65	98	6	3	9	4	0	4	0	1	1	1	0	1	1	1	2	1	0	1
75	38	45	83	35	42	77	3	3	6	3	2	5	0	0	0	0	0	0	0	1	1	0	0	0
80	36	40	76	33	39	72	3	1	4	2	1	3	0	0	0	0	0	0	1	0	1	0	0	0
85	14	42	56	14	39	53	0	3	3	0	3	3	0	0	0	0	0	0	0	0	0	0	0	0
90	12	10	22	12	10	22	0	0	0	0	0	0	0	0	0	0	0	0	0	0	0	0	0	0
95	0	4	4	0	3	3	0	1	1	0	1	1	0	0	0	0	0	0	0	0	0	0	0	0
100	1	3	4	1	3	4	0	0	0	0	0	0	0	0	0	0	0	0	0	0	0	0	0	0
105	1	0	1	1	0	1	0	0	0	0	0	0	0	0	0	0	0	0	0	0	0	0	0	0
110	0	0	0	0	0	0	0	0	0	0	0	0	0	0	0	0	0	0	0	0	0	0	0	0
115	0	0	0	0	0	0	0	0	0	0	0	0	0	0	0	0	0	0	0	0	0	0	0	0
	737	838	1.575	568	668	1.236	169	170	339	92	81	173	13	27	40	33	14	47	25	43	68	5	6	11

Total			Españoles			Extranjeros			Comunitarios			Resto Europa			África			América			Asia		
H	M	T	H	M	T	H	M	T	H	M	T	H	M	T	H	M	T	H	M	T	H	M	T
RAVAL ROIG - VIRGEN DEL SOCORRO																							
1,6%	1,4%	3,0%	1,2%	1,1%	2,3%	0,4%	0,3%	0,7%	0,1%	0,1%	0,3%	0,1%	0,1%	0,2%	0,1%	0,1%	0,1%	0,1%	###	0,1%	0,0%	0,0%	0,0%
0,8%	1,3%	2,1%	0,6%	1,0%	1,6%	0,3%	0,3%	0,5%	0,1%	0,3%	0,4%	0,1%	0,0%	0,1%	0,1%	0,0%	0,1%	0,0%	###	0,0%	0,0%	0,0%	0,0%
1,2%	1,2%	2,4%	1,1%	1,1%	2,2%	0,1%	0,1%	0,2%	0,1%	0,0%	0,1%	0,0%	0,0%	0,0%	0,0%	0,1%	0,1%	0,0%	###	0,0%	0,0%	0,0%	0,0%
1,8%	1,7%	3,6%	1,4%	1,4%	2,8%	0,4%	0,3%	0,8%	0,0%	0,1%	0,1%	0,2%	0,0%	0,2%	0,3%	0,0%	0,3%	0,0%	###	0,2%	0,0%	0,0%	0,0%
1,4%	2,4%	3,8%	1,1%	1,7%	2,8%	0,3%	0,8%	1,0%	0,1%	0,2%	0,3%	0,0%	0,1%	0,1%	0,1%	0,0%	0,1%	0,1%	###	0,5%	0,0%	0,0%	0,0%
3,0%	2,3%	5,4%	2,0%	1,6%	3,6%	1,0%	0,8%	1,8%	0,6%	0,5%	1,1%	0,0%	0,0%	0,0%	0,1%	0,1%	0,1%	0,3%	###	0,5%	0,0%	0,0%	0,0%
2,8%	3,9%	6,7%	2,1%	2,0%	4,1%	0,7%	1,9%	2,6%	0,3%	1,3%	1,6%	0,0%	0,4%	0,4%	0,1%	0,1%	0,1%	0,3%	###	0,4%	0,0%	0,1%	0,1%
3,6%	3,8%	7,4%	2,0%	2,4%	4,4%	1,5%	1,4%	2,9%	0,9%	0,5%	1,4%	0,1%	0,3%	0,4%	0,1%	0,1%	0,3%	0,3%	###	0,6%	0,1%	0,1%	0,3%
3,6%	2,9%	6,5%	1,7%	1,9%	3,6%	1,9%	1,0%	2,9%	1,3%	0,3%	1,7%	0,1%	0,3%	0,3%	0,4%	0,0%	0,4%	0,1%	###	0,4%	0,1%	0,0%	0,1%
4,3%	3,0%	7,4%	3,2%	2,1%	5,3%	1,1%	1,0%	2,0%	0,4%	0,3%	0,7%	0,0%	0,1%	0,1%	0,4%	0,2%	0,6%	0,1%	###	0,5%	0,0%	0,1%	0,1%
3,6%	4,6%	8,2%	2,7%	3,9%	6,6%	1,0%	0,6%	1,6%	0,5%	0,4%	1,0%	0,0%	0,0%	0,0%	0,3%	0,1%	0,3%	0,2%	###	0,3%	0,0%	0,0%	0,0%
4,1%	3,9%	8,0%	3,5%	3,0%	6,5%	0,6%	0,8%	1,5%	0,3%	0,3%	0,6%	0,1%	0,1%	0,3%	0,1%	0,1%	0,2%	0,0%	###	0,3%	0,0%	0,1%	0,1%
3,3%	3,7%	7,0%	2,8%	3,4%	6,2%	0,5%	0,4%	0,9%	0,3%	0,3%	0,5%	0,1%	0,1%	0,2%	0,1%	0,0%	0,1%	0,1%	###	0,1%	0,0%	0,0%	0,0%
2,6%	3,6%	6,2%	2,3%	3,0%	5,4%	0,3%	0,5%	0,8%	0,2%	0,1%	0,3%	0,1%	0,1%	0,1%	0,0%	0,1%	0,1%	0,0%	###	0,1%	0,1%	0,0%	0,1%
2,5%	4,3%	6,8%	2,1%	4,1%	6,2%	0,4%	0,2%	0,6%	0,3%	0,0%	0,3%	0,0%	0,1%	0,1%	0,1%	0,0%	0,1%	0,1%	###	0,1%	0,1%	0,0%	0,1%
2,4%	2,9%	5,3%	2,2%	2,7%	4,9%	0,2%	0,2%	0,4%	0,2%	0,1%	0,3%	0,0%	0,0%	0,0%	0,0%	0,0%	0,0%	0,0%	###	0,1%	0,0%	0,0%	0,0%
2,3%	2,5%	4,8%	2,1%	2,5%	4,6%	0,2%	0,1%	0,3%	0,1%	0,1%	0,2%	0,0%	0,0%	0,0%	0,0%	0,0%	0,0%	0,1%	###	0,1%	0,0%	0,0%	0,0%
0,9%	2,7%	3,6%	0,9%	2,5%	3,4%	0,0%	0,2%	0,2%	0,0%	0,2%	0,2%	0,0%	0,0%	0,0%	0,0%	0,0%	0,0%	0,0%	###	0,0%	0,0%	0,0%	0,0%
0,8%	0,6%	1,4%	0,8%	0,6%	1,4%	0,0%	0,0%	0,0%	0,0%	0,0%	0,0%	0,0%	0,0%	0,0%	0,0%	0,0%	0,0%	0,0%	###	0,0%	0,0%	0,0%	0,0%
0,0%	0,3%	0,3%	0,0%	0,2%	0,2%	0,0%	0,1%	0,1%	0,0%	0,1%	0,1%	0,0%	0,0%	0,0%	0,0%	0,0%	0,0%	0,0%	###	0,0%	0,0%	0,0%	0,0%
0,1%	0,2%	0,3%	0,1%	0,2%	0,3%	0,0%	0,0%	0,0%	0,0%	0,0%	0,0%	0,0%	0,0%	0,0%	0,0%	0,0%	0,0%	0,0%	###	0,0%	0,0%	0,0%	0,0%
0,1%	0,0%	0,1%	0,1%	0,0%	0,1%	0,0%	0,0%	0,0%	0,0%	0,0%	0,0%	0,0%	0,0%	0,0%	0,0%	0,0%	0,0%	0,0%	###	0,0%	0,0%	0,0%	0,0%
0,0%	0,0%	0,0%	0,0%	0,0%	0,0%	0,0%	0,0%	0,0%	0,0%	0,0%	0,0%	0,0%	0,0%	0,0%	0,0%	0,0%	0,0%	0,0%	###	0,0%	0,0%	0,0%	0,0%
0,0%	0,0%	0,0%	0,0%	0,0%	0,0%	0,0%	0,0%	0,0%	0,0%	0,0%	0,0%	0,0%	0,0%	0,0%	0,0%	0,0%	0,0%	0,0%	###	0,0%	0,0%	0,0%	0,0%
####	#####	100,0%	36,1%	42,4%	78,5%	10,7%	####	21,5%	5,8%	5,1%	11,0%	0,8%	1,7%	2,5%	2,1%	0,9%	3,0%	1,6%	###	4,3%	0,3%	0,4%	0,7%



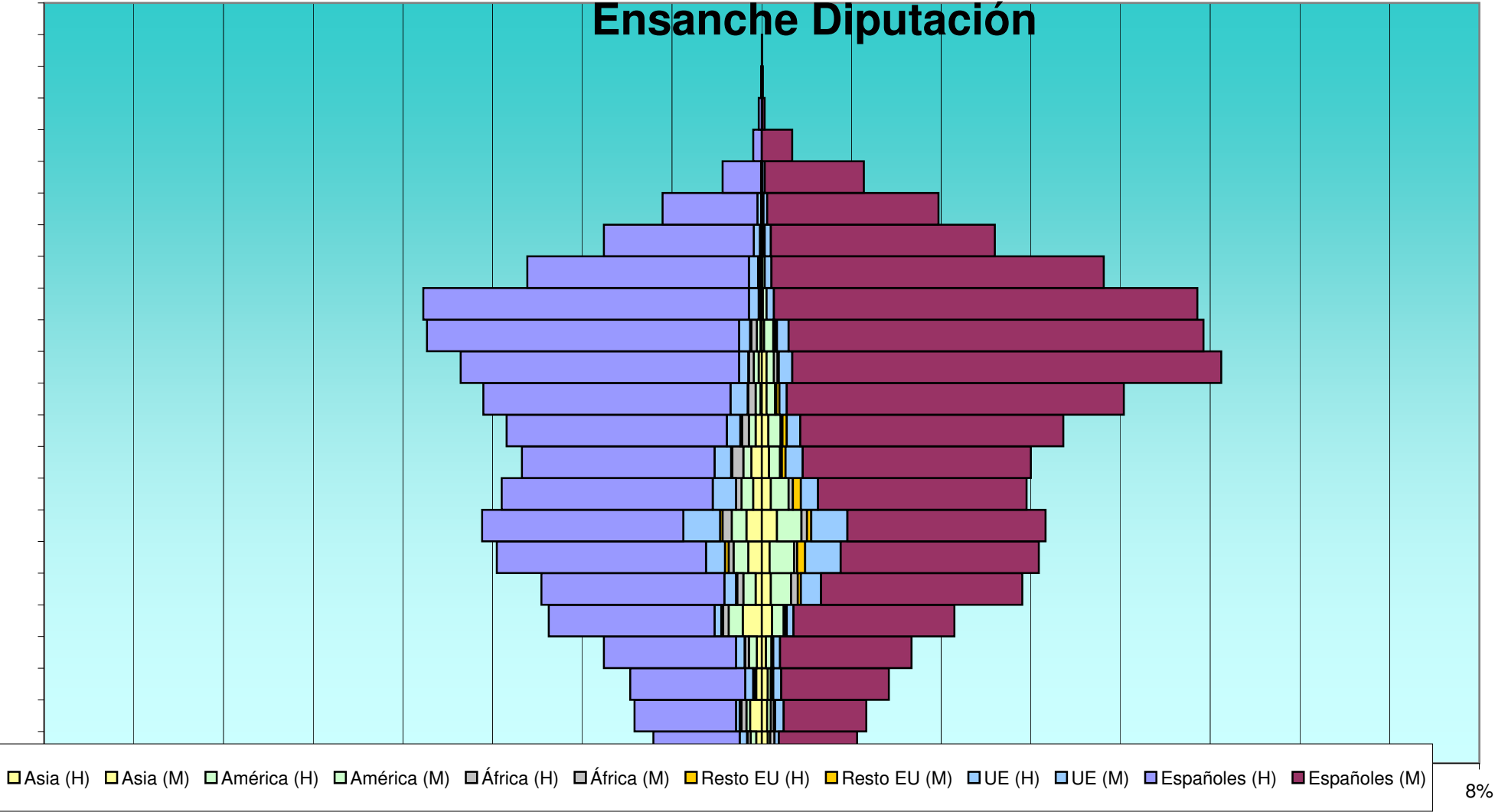
E	Total			Españoles			Extranjeros			Comunitarios			Resto Europa			África			América			Asia		
	H	M	T	H	M	T	H	M	T	H	M	T	H	M	T	H	M	T	H	M	T	H	M	T
CENTRO																								
0	89	84	173	71	65	136	18	19	37	9	3	12	4	5	9	0	4	4	1	5	6	2	4	6
5	76	105	181	59	84	143	17	21	38	3	5	8	5	6	11	4	4	8	4	4	8	2	1	3
10	83	102	185	69	81	150	14	21	35	3	7	10	4	2	6	4	5	9	2	4	6	3	1	4
15	86	91	177	79	82	161	7	9	16	3	3	6	0	2	2	0	0	0	1	2	3	2	3	5
20	118	111	229	85	72	157	33	39	72	3	14	17	3	0	3	5	4	9	15	10	25	11	7	18
25	161	166	327	100	104	204	61	62	123	28	34	62	0	1	1	10	3	13	17	21	38	3	6	9
30	196	195	391	127	111	238	69	84	153	32	39	71	7	9	16	5	6	11	13	24	37	6	12	18
35	215	179	394	137	110	247	78	69	147	34	37	71	2	5	7	17	10	27	18	10	28	7	7	14
40	209	191	400	139	144	283	70	47	117	25	16	41	5	7	12	24	3	27	12	15	27	6	4	10
45	245	199	444	175	154	329	70	45	115	29	20	49	0	3	3	30	6	36	8	14	22	2	3	5
50	243	208	451	179	179	358	64	29	93	25	15	40	1	1	2	32	3	35	5	10	15	0	1	1
55	191	192	383	154	159	313	37	33	70	11	12	23	1	1	2	14	5	19	8	14	22	1	3	4
60	163	179	342	134	161	295	29	18	47	17	5	22	0	1	1	9	1	10	1	10	11	1	2	3
65	135	183	318	118	166	284	17	17	34	7	5	12	1	2	3	6	1	7	3	8	11	1	0	1
70	129	185	314	114	171	285	15	14	29	8	6	14	0	2	2	6	2	8	1	4	5	0	0	0
75	87	176	263	80	169	249	7	7	14	3	4	7	0	0	0	1	0	1	2	3	5	0	1	1
80	83	147	230	75	144	219	8	3	11	7	1	8	0	0	0	0	0	0	1	2	3	0	0	0
85	55	140	195	54	139	193	1	1	2	0	1	1	0	0	0	0	0	0	1	0	1	0	0	0
90	25	97	122	25	94	119	0	3	3	0	1	1	0	0	0	0	0	0	0	2	2	0	0	0
95	6	26	32	6	26	32	0	0	0	0	0	0	0	0	0	0	0	0	0	0	0	0	0	0
100	2	5	7	2	5	7	0	0	0	0	0	0	0	0	0	0	0	0	0	0	0	0	0	0
105	0	4	4	0	4	4	0	0	0	0	0	0	0	0	0	0	0	0	0	0	0	0	0	0
110	0	0	0	0	0	0	0	0	0	0	0	0	0	0	0	0	0	0	0	0	0	0	0	0
115	0	0	0	0	0	0	0	0	0	0	0	0	0	0	0	0	0	0	0	0	0	0	0	0
	2.597	2.965	5.562	1.982	2.424	4.406	615	541	1.156	247	228	475	33	47	80	167	57	224	113	162	275	47	55	102
ENSANCHE DIPUTACION																								

Total			Españoles			Extranjeros			Comunitarios			Resto Europa			África			América			Asia		
H	M	T	H	M	T	H	M	T	H	M	T	H	M	T	H	M	T	H	M	T	H	M	T
CENTRO																							
1,6%	1,5%	3,1%	1,3%	1,2%	2,4%	0,3%	0,3%	0,7%	0,2%	0,1%	0,2%	0,1%	0,1%	0,2%	0,0%	0,1%	0,1%	0,0%	###	0,1%	0,0%	0,1%	0,1%
1,4%	1,9%	3,3%	1,1%	1,5%	2,6%	0,3%	0,4%	0,7%	0,1%	0,1%	0,1%	0,1%	0,1%	0,2%	0,1%	0,1%	0,1%	0,1%	###	0,1%	0,0%	0,0%	0,1%
1,5%	1,8%	3,3%	1,2%	1,5%	2,7%	0,3%	0,4%	0,6%	0,1%	0,1%	0,2%	0,1%	0,0%	0,1%	0,1%	0,1%	0,2%	0,0%	###	0,1%	0,1%	0,0%	0,1%
1,5%	1,6%	3,2%	1,4%	1,5%	2,9%	0,1%	0,2%	0,3%	0,1%	0,1%	0,1%	0,0%	0,0%	0,0%	0,0%	0,0%	0,0%	0,0%	###	0,1%	0,0%	0,1%	0,1%
2,1%	2,0%	4,1%	1,5%	1,3%	2,8%	0,6%	0,7%	1,3%	0,1%	0,3%	0,3%	0,1%	0,0%	0,1%	0,1%	0,1%	0,2%	0,3%	###	0,4%	0,2%	0,1%	0,3%
2,9%	3,0%	5,9%	1,8%	1,9%	3,7%	1,1%	1,1%	2,2%	0,5%	0,6%	1,1%	0,0%	0,0%	0,0%	0,2%	0,1%	0,2%	0,3%	###	0,7%	0,1%	0,1%	0,2%
3,5%	3,5%	7,0%	2,3%	2,0%	4,3%	1,2%	1,5%	2,8%	0,6%	0,7%	1,3%	0,1%	0,2%	0,3%	0,1%	0,1%	0,2%	0,2%	###	0,7%	0,1%	0,2%	0,3%
3,9%	3,2%	7,1%	2,5%	2,0%	4,4%	1,4%	1,2%	2,6%	0,6%	0,7%	1,3%	0,0%	0,1%	0,1%	0,3%	0,2%	0,5%	0,3%	###	0,5%	0,1%	0,1%	0,3%
3,8%	3,4%	7,2%	2,5%	2,6%	5,1%	1,3%	0,8%	2,1%	0,4%	0,3%	0,7%	0,1%	0,1%	0,2%	0,4%	0,1%	0,5%	0,2%	###	0,5%	0,1%	0,1%	0,2%
4,4%	3,6%	8,0%	3,1%	2,8%	5,9%	1,3%	0,8%	2,1%	0,5%	0,4%	0,9%	0,0%	0,1%	0,1%	0,5%	0,1%	0,6%	0,1%	###	0,4%	0,0%	0,1%	0,1%
4,4%	3,7%	8,1%	3,2%	3,2%	6,4%	1,2%	0,5%	1,7%	0,4%	0,3%	0,7%	0,0%	0,0%	0,0%	0,6%	0,1%	0,6%	0,1%	###	0,3%	0,0%	0,0%	0,0%
3,4%	3,5%	6,9%	2,8%	2,9%	5,6%	0,7%	0,6%	1,3%	0,2%	0,2%	0,4%	0,0%	0,0%	0,0%	0,3%	0,1%	0,3%	0,1%	###	0,4%	0,0%	0,1%	0,1%
2,9%	3,2%	6,1%	2,4%	2,9%	5,3%	0,5%	0,3%	0,8%	0,3%	0,1%	0,4%	0,0%	0,0%	0,0%	0,2%	0,0%	0,2%	0,0%	###	0,2%	0,0%	0,0%	0,1%
2,4%	3,3%	5,7%	2,1%	3,0%	5,1%	0,3%	0,3%	0,6%	0,1%	0,1%	0,2%	0,0%	0,0%	0,1%	0,1%	0,0%	0,1%	0,1%	###	0,2%	0,0%	0,0%	0,0%
2,3%	3,3%	5,6%	2,0%	3,1%	5,1%	0,3%	0,3%	0,5%	0,1%	0,1%	0,3%	0,0%	0,0%	0,0%	0,1%	0,0%	0,1%	0,0%	###	0,1%	0,0%	0,0%	0,0%
1,6%	3,2%	4,7%	1,4%	3,0%	4,5%	0,1%	0,1%	0,3%	0,1%	0,1%	0,1%	0,0%	0,0%	0,0%	0,0%	0,0%	0,0%	0,0%	###	0,1%	0,0%	0,0%	0,0%
1,5%	2,6%	4,1%	1,3%	2,6%	3,9%	0,1%	0,1%	0,2%	0,1%	0,0%	0,1%	0,0%	0,0%	0,0%	0,0%	0,0%	0,0%	0,0%	###	0,1%	0,0%	0,0%	0,0%
1,0%	2,5%	3,5%	1,0%	2,5%	3,5%	0,0%	0,0%	0,0%	0,0%	0,0%	0,0%	0,0%	0,0%	0,0%	0,0%	0,0%	0,0%	0,0%	###	0,0%	0,0%	0,0%	0,0%
0,4%	1,7%	2,2%	0,4%	1,7%	2,1%	0,0%	0,1%	0,1%	0,0%	0,0%	0,0%	0,0%	0,0%	0,0%	0,0%	0,0%	0,0%	0,0%	###	0,0%	0,0%	0,0%	0,0%
0,1%	0,5%	0,6%	0,1%	0,5%	0,6%	0,0%	0,0%	0,0%	0,0%	0,0%	0,0%	0,0%	0,0%	0,0%	0,0%	0,0%	0,0%	0,0%	###	0,0%	0,0%	0,0%	0,0%
0,0%	0,1%	0,1%	0,0%	0,1%	0,1%	0,0%	0,0%	0,0%	0,0%	0,0%	0,0%	0,0%	0,0%	0,0%	0,0%	0,0%	0,0%	0,0%	###	0,0%	0,0%	0,0%	0,0%
0,0%	0,1%	0,1%	0,0%	0,1%	0,1%	0,0%	0,0%	0,0%	0,0%	0,0%	0,0%	0,0%	0,0%	0,0%	0,0%	0,0%	0,0%	0,0%	###	0,0%	0,0%	0,0%	0,0%
0,0%	0,0%	0,0%	0,0%	0,0%	0,0%	0,0%	0,0%	0,0%	0,0%	0,0%	0,0%	0,0%	0,0%	0,0%	0,0%	0,0%	0,0%	0,0%	###	0,0%	0,0%	0,0%	0,0%
0,0%	0,0%	0,0%	0,0%	0,0%	0,0%	0,0%	0,0%	0,0%	0,0%	0,0%	0,0%	0,0%	0,0%	0,0%	0,0%	0,0%	0,0%	0,0%	###	0,0%	0,0%	0,0%	0,0%
####	#####	100,0%	35,6%	43,6%	79,2%	11,1%	9,7%	20,8%	4,4%	4,1%	8,5%	0,6%	0,8%	1,4%	3,0%	1,0%	4,0%	2,0%	###	4,9%	0,8%	1,0%	1,8%
ENSANCHE DIPUTACION																							



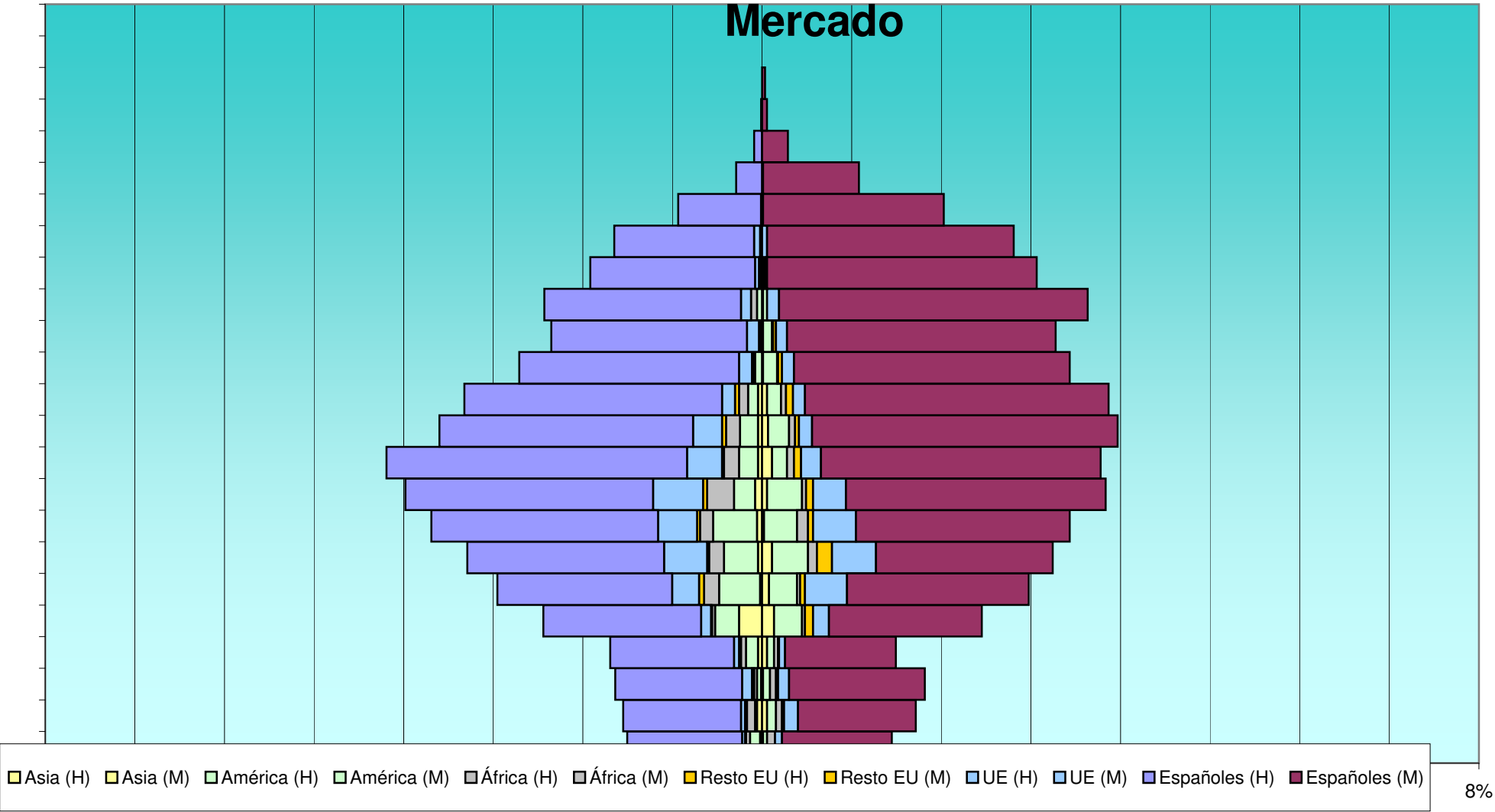
E	Total			Españoles			Extranjeros			Comunitarios			Resto Europa			África			América			Asia		
	H	M	T	H	M	T	H	M	T	H	M	T	H	M	T	H	M	T	H	M	T	H	M	T
0	178	155	333	141	128	269	37	27	64	12	7	19	1	0	1	5	7	12	9	4	13	9	10	19
5	198	181	379	166	135	301	32	46	78	6	14	20	3	2	5	8	5	13	6	6	12	19	9	28
10	216	207	423	188	176	364	28	31	59	13	13	26	0	3	3	3	1	4	2	5	7	9	10	19
15	257	246	503	216	215	431	41	31	72	14	11	25	1	1	2	6	2	8	13	9	22	8	7	15
20	334	329	663	271	263	534	63	66	129	11	11	22	3	2	5	9	3	12	23	19	42	31	17	48
25	365	421	786	299	329	628	66	92	158	19	33	52	2	5	7	10	11	21	20	33	53	10	15	25
30	424	462	886	342	324	666	82	138	220	31	58	89	6	13	19	8	5	13	24	40	64	22	13	35
35	457	464	921	329	324	653	128	140	268	60	59	119	4	7	11	15	9	24	24	40	64	25	25	50
40	426	432	858	345	341	686	81	91	172	38	28	66	0	13	13	9	7	16	19	29	48	14	15	29
45	387	445	832	315	373	688	72	72	144	27	28	55	2	6	8	18	3	21	13	18	31	17	12	29
50	418	492	910	360	430	790	58	62	120	22	22	44	3	7	10	11	3	14	11	20	31	10	11	21
55	461	586	1.047	404	551	955	57	35	92	28	12	40	1	5	6	12	2	14	8	14	22	2	8	10
60	495	748	1.243	455	701	1.156	40	47	87	15	22	37	1	2	3	8	6	14	8	12	20	5	8	13
65	549	720	1.269	510	678	1.188	39	42	81	18	19	37	2	3	5	9	3	12	6	15	21	2	4	6
70	554	711	1.265	532	692	1.224	22	19	41	16	12	28	0	0	0	1	0	1	3	6	9	1	2	3
75	383	559	942	362	543	905	21	16	37	15	11	26	0	0	0	2	0	2	3	4	7	1	1	2
80	258	381	639	245	366	611	13	15	28	10	10	20	0	1	1	0	1	1	2	2	4	1	1	2
85	162	289	451	155	280	435	7	9	16	6	6	12	0	0	0	0	1	1	0	1	1	1	1	2
90	64	167	231	63	162	225	1	5	6	1	4	5	0	0	0	0	0	0	0	1	1	0	0	0
95	14	50	64	14	50	64	0	0	0	0	0	0	0	0	0	0	0	0	0	0	0	0	0	0
100	5	5	10	5	4	9	0	1	1	0	1	1	0	0	0	0	0	0	0	0	0	0	0	0
105	1	2	3	1	1	2	0	1	1	0	1	1	0	0	0	0	0	0	0	0	0	0	0	0
110	0	1	1	0	1	1	0	0	0	0	0	0	0	0	0	0	0	0	0	0	0	0	0	0
115	0	0	0	0	0	0	0	0	0	0	0	0	0	0	0	0	0	0	0	0	0	0	0	0
	6.606	8.053	14.659	5.718	7.067	12.785	888	986	1.874	362	382	744	29	70	99	134	69	203	194	278	472	187	169	356
MERCADO																								
0	134	131	265	115	110	225	19	21	40	3	7	10	1	0	1	4	8	12	10	4	14	2	1	3

Total			Españoles			Extranjeros			Comunitarios			Resto Europa			África			América			Asia		
H	M	T	H	M	T	H	M	T	H	M	T	H	M	T	H	M	T	H	M	T	H	M	T
1,2%	1,1%	2,3%	1,0%	0,9%	1,8%	0,3%	0,2%	0,4%	0,1%	0,0%	0,1%	0,0%	0,0%	0,0%	0,0%	0,0%	0,1%	0,1%	###	0,1%	0,1%	0,1%	0,1%
1,4%	1,2%	2,6%	1,1%	0,9%	2,1%	0,2%	0,3%	0,5%	0,0%	0,1%	0,1%	0,0%	0,0%	0,0%	0,1%	0,0%	0,1%	0,0%	###	0,1%	0,1%	0,1%	0,2%
1,5%	1,4%	2,9%	1,3%	1,2%	2,5%	0,2%	0,2%	0,4%	0,1%	0,1%	0,2%	0,0%	0,0%	0,0%	0,0%	0,0%	0,0%	0,0%	###	0,0%	0,1%	0,1%	0,1%
1,8%	1,7%	3,4%	1,5%	1,5%	2,9%	0,3%	0,2%	0,5%	0,1%	0,1%	0,2%	0,0%	0,0%	0,0%	0,0%	0,0%	0,1%	0,1%	###	0,2%	0,1%	0,0%	0,1%
2,3%	2,2%	4,5%	1,8%	1,8%	3,6%	0,4%	0,5%	0,9%	0,1%	0,1%	0,2%	0,0%	0,0%	0,0%	0,1%	0,0%	0,1%	0,2%	###	0,3%	0,2%	0,1%	0,3%
2,5%	2,9%	5,4%	2,0%	2,2%	4,3%	0,5%	0,6%	1,1%	0,1%	0,2%	0,4%	0,0%	0,0%	0,0%	0,1%	0,1%	0,1%	0,1%	###	0,4%	0,1%	0,1%	0,2%
2,9%	3,2%	6,0%	2,3%	2,2%	4,5%	0,6%	0,9%	1,5%	0,2%	0,4%	0,6%	0,0%	0,1%	0,1%	0,1%	0,0%	0,1%	0,2%	###	0,4%	0,2%	0,1%	0,2%
3,1%	3,2%	6,3%	2,2%	2,2%	4,5%	0,9%	1,0%	1,8%	0,4%	0,4%	0,8%	0,0%	0,0%	0,1%	0,1%	0,1%	0,2%	0,2%	###	0,4%	0,2%	0,2%	0,3%
2,9%	2,9%	5,9%	2,4%	2,3%	4,7%	0,6%	0,6%	1,2%	0,3%	0,2%	0,5%	0,0%	0,1%	0,1%	0,1%	0,0%	0,1%	0,1%	###	0,3%	0,1%	0,1%	0,2%
2,6%	3,0%	5,7%	2,1%	2,5%	4,7%	0,5%	0,5%	1,0%	0,2%	0,2%	0,4%	0,0%	0,0%	0,1%	0,1%	0,0%	0,1%	0,1%	###	0,2%	0,1%	0,1%	0,2%
2,9%	3,4%	6,2%	2,5%	2,9%	5,4%	0,4%	0,4%	0,8%	0,2%	0,2%	0,3%	0,0%	0,0%	0,1%	0,1%	0,0%	0,1%	0,1%	###	0,2%	0,1%	0,1%	0,1%
3,1%	4,0%	7,1%	2,8%	3,8%	6,5%	0,4%	0,2%	0,6%	0,2%	0,1%	0,3%	0,0%	0,0%	0,0%	0,1%	0,0%	0,1%	0,1%	###	0,2%	0,0%	0,1%	0,1%
3,4%	5,1%	8,5%	3,1%	4,8%	7,9%	0,3%	0,3%	0,6%	0,1%	0,2%	0,3%	0,0%	0,0%	0,0%	0,1%	0,0%	0,1%	0,1%	###	0,1%	0,0%	0,1%	0,1%
3,7%	4,9%	8,7%	3,5%	4,6%	8,1%	0,3%	0,3%	0,6%	0,1%	0,1%	0,3%	0,0%	0,0%	0,0%	0,1%	0,0%	0,1%	0,0%	###	0,1%	0,0%	0,0%	0,0%
3,8%	4,9%	8,6%	3,6%	4,7%	8,3%	0,2%	0,1%	0,3%	0,1%	0,1%	0,2%	0,0%	0,0%	0,0%	0,0%	0,0%	0,0%	0,0%	###	0,1%	0,0%	0,0%	0,0%
2,6%	3,8%	6,4%	2,5%	3,7%	6,2%	0,1%	0,1%	0,3%	0,1%	0,1%	0,2%	0,0%	0,0%	0,0%	0,0%	0,0%	0,0%	0,0%	###	0,0%	0,0%	0,0%	0,0%
1,8%	2,6%	4,4%	1,7%	2,5%	4,2%	0,1%	0,1%	0,2%	0,1%	0,1%	0,1%	0,0%	0,0%	0,0%	0,0%	0,0%	0,0%	0,0%	###	0,0%	0,0%	0,0%	0,0%
1,1%	2,0%	3,1%	1,1%	1,9%	3,0%	0,0%	0,1%	0,1%	0,0%	0,0%	0,1%	0,0%	0,0%	0,0%	0,0%	0,0%	0,0%	0,0%	###	0,0%	0,0%	0,0%	0,0%
0,4%	1,1%	1,6%	0,4%	1,1%	1,5%	0,0%	0,0%	0,0%	0,0%	0,0%	0,0%	0,0%	0,0%	0,0%	0,0%	0,0%	0,0%	0,0%	###	0,0%	0,0%	0,0%	0,0%
0,1%	0,3%	0,4%	0,1%	0,3%	0,4%	0,0%	0,0%	0,0%	0,0%	0,0%	0,0%	0,0%	0,0%	0,0%	0,0%	0,0%	0,0%	0,0%	###	0,0%	0,0%	0,0%	0,0%
0,0%	0,0%	0,1%	0,0%	0,0%	0,1%	0,0%	0,0%	0,0%	0,0%	0,0%	0,0%	0,0%	0,0%	0,0%	0,0%	0,0%	0,0%	0,0%	###	0,0%	0,0%	0,0%	0,0%
0,0%	0,0%	0,0%	0,0%	0,0%	0,0%	0,0%	0,0%	0,0%	0,0%	0,0%	0,0%	0,0%	0,0%	0,0%	0,0%	0,0%	0,0%	0,0%	###	0,0%	0,0%	0,0%	0,0%
0,0%	0,0%	0,0%	0,0%	0,0%	0,0%	0,0%	0,0%	0,0%	0,0%	0,0%	0,0%	0,0%	0,0%	0,0%	0,0%	0,0%	0,0%	0,0%	###	0,0%	0,0%	0,0%	0,0%
0,0%	0,0%	0,0%	0,0%	0,0%	0,0%	0,0%	0,0%	0,0%	0,0%	0,0%	0,0%	0,0%	0,0%	0,0%	0,0%	0,0%	0,0%	0,0%	###	0,0%	0,0%	0,0%	0,0%
####	#####	100,0%	39,0%	48,2%	87,2%	6,1%	6,7%	12,8%	2,5%	2,6%	5,1%	0,2%	0,5%	0,7%	0,9%	0,5%	1,4%	1,3%	###	3,2%	1,3%	1,2%	2,4%
MERCADO																							
1,5%	1,5%	3,0%	1,3%	1,2%	2,5%	0,2%	0,2%	0,4%	0,0%	0,1%	0,1%	0,0%	0,0%	0,0%	0,0%	0,1%	0,1%	0,1%	###	0,2%	0,0%	0,0%	0,0%



Edad	Total			Españoles			Extranjeros			Comunitarios			Resto Europa			África			América			Asia		
	H	M	T	H	M	T	H	M	T	H	M	T	H	M	T	H	M	T	H	M	T	H	M	T
5	139	154	293	118	118	236	21	36	57	4	14	18	2	2	4	8	6	14	2	9	11	5	5	10
10	147	163	310	127	136	263	20	27	47	10	11	21	2	2	4	3	6	9	4	7	11	1	1	2
15	153	133	286	124	111	235	29	22	51	5	6	11	2	1	3	5	4	9	12	7	19	4	5	9
20	208	231	439	158	153	311	50	78	128	10	16	26	1	8	9	3	3	6	24	28	52	23	12	35
25	270	262	532	175	182	357	95	80	175	27	42	69	5	5	10	15	3	18	41	28	69	2	7	9
30	301	285	586	197	177	374	104	108	212	43	44	87	2	15	17	15	9	24	34	36	70	4	10	14
35	328	311	639	227	214	441	101	97	198	39	43	82	3	5	8	13	11	24	44	33	77	5	2	7
40	355	346	701	248	260	508	107	86	193	50	33	83	4	7	11	27	4	31	21	35	56	7	5	12
45	382	333	715	301	280	581	81	53	134	35	20	55	2	7	9	15	7	22	19	15	34	4	10	14
50	325	354	679	254	306	560	71	48	119	29	13	42	4	4	8	14	6	20	18	21	39	4	6	10
55	299	346	645	258	304	562	41	42	83	13	12	25	4	7	11	9	5	14	10	14	24	4	5	9
60	244	307	551	220	276	496	24	31	55	13	12	25	1	4	5	2	1	3	7	14	21	0	1	1
65	211	294	505	196	269	465	15	25	40	12	11	23	0	3	3	1	1	2	1	9	10	1	1	2
70	219	325	544	197	309	506	22	16	38	10	12	22	0	0	0	6	0	6	5	4	9	0	1	1
75	172	275	447	165	270	435	7	5	12	4	2	6	0	1	1	1	1	2	2	1	3	0	0	0
80	147	253	400	140	247	387	7	6	13	6	5	11	0	0	0	0	0	0	1	0	1	1	0	1
85	84	182	266	83	181	264	1	1	2	1	0	1	0	0	0	0	0	0	0	1	1	0	0	0
90	26	97	123	26	96	122	0	1	1	0	1	1	0	0	0	0	0	0	0	0	0	0	0	0
95	8	26	34	8	26	34	0	0	0	0	0	0	0	0	0	0	0	0	0	0	0	0	0	0
100	1	5	6	1	5	6	0	0	0	0	0	0	0	0	0	0	0	0	0	0	0	0	0	0
105	0	3	3	0	3	3	0	0	0	0	0	0	0	0	0	0	0	0	0	0	0	0	0	0
110	0	0	0	0	0	0	0	0	0	0	0	0	0	0	0	0	0	0	0	0	0	0	0	0
115	0	0	0	0	0	0	0	0	0	0	0	0	0	0	0	0	0	0	0	0	0	0	0	0
4.153 4.816 8.969 3.338 4.033 7.371 815 783 1.598 314 304 618 33 71 104 141 75 216 255 266 521 67 72 139																								
SAN BLAS - SANTO DOMINGO																								
0	149	160	309	122	125	247	27	35	62	5	6	11	5	4	9	4	9	13	9	10	19	6	4	10
5	186	179	365	158	143	301	28	36	64	10	10	20	2	7	9	7	2	9	7	12	19	5	2	7

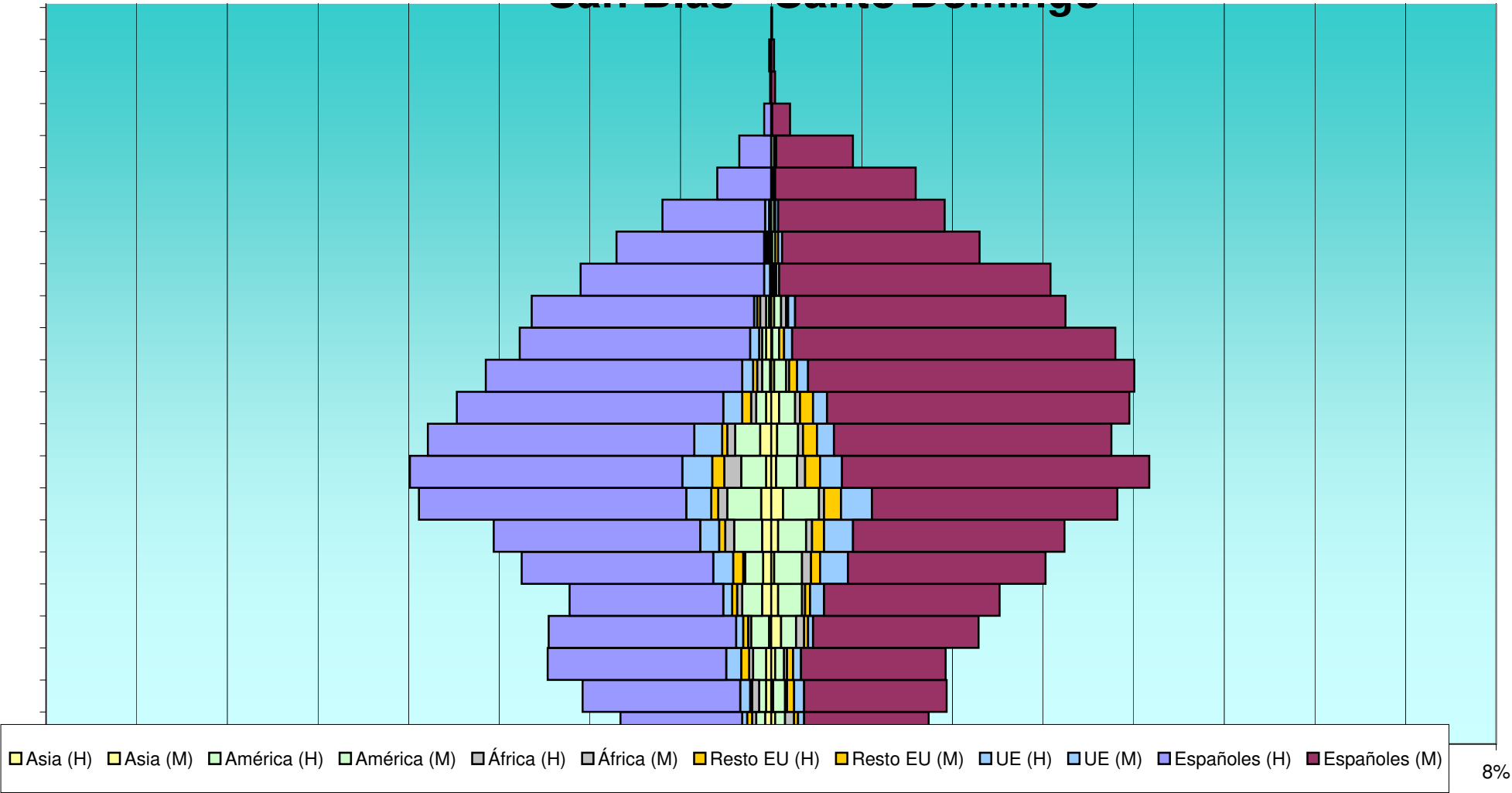
Total			Españoles			Extranjeros			Comunitarios			Resto Europa			África			América			Asia		
H	M	T	H	M	T	H	M	T	H	M	T	H	M	T	H	M	T	H	M	T	H	M	T
1,5%	1,7%	3,3%	1,3%	1,3%	2,6%	0,2%	0,4%	0,6%	0,0%	0,2%	0,2%	0,0%	0,0%	0,0%	0,1%	0,1%	0,2%	0,0%	###	0,1%	0,1%	0,1%	0,1%
1,6%	1,8%	3,5%	1,4%	1,5%	2,9%	0,2%	0,3%	0,5%	0,1%	0,1%	0,2%	0,0%	0,0%	0,0%	0,0%	0,1%	0,1%	0,0%	###	0,1%	0,0%	0,0%	0,0%
1,7%	1,5%	3,2%	1,4%	1,2%	2,6%	0,3%	0,2%	0,6%	0,1%	0,1%	0,1%	0,0%	0,0%	0,0%	0,1%	0,0%	0,1%	0,1%	###	0,2%	0,0%	0,1%	0,1%
2,3%	2,6%	4,9%	1,8%	1,7%	3,5%	0,6%	0,9%	1,4%	0,1%	0,2%	0,3%	0,0%	0,1%	0,1%	0,0%	0,0%	0,1%	0,3%	###	0,6%	0,3%	0,1%	0,4%
3,0%	2,9%	5,9%	2,0%	2,0%	4,0%	1,1%	0,9%	2,0%	0,3%	0,5%	0,8%	0,1%	0,1%	0,1%	0,2%	0,0%	0,2%	0,5%	###	0,8%	0,0%	0,1%	0,1%
3,4%	3,2%	6,5%	2,2%	2,0%	4,2%	1,2%	1,2%	2,4%	0,5%	0,5%	1,0%	0,0%	0,2%	0,2%	0,2%	0,1%	0,3%	0,4%	###	0,8%	0,0%	0,1%	0,2%
3,7%	3,5%	7,1%	2,5%	2,4%	4,9%	1,1%	1,1%	2,2%	0,4%	0,5%	0,9%	0,0%	0,1%	0,1%	0,1%	0,1%	0,3%	0,5%	###	0,9%	0,1%	0,0%	0,1%
4,0%	3,9%	7,8%	2,8%	2,9%	5,7%	1,2%	1,0%	2,2%	0,6%	0,4%	0,9%	0,0%	0,1%	0,1%	0,3%	0,0%	0,3%	0,2%	###	0,6%	0,1%	0,1%	0,1%
4,3%	3,7%	8,0%	3,4%	3,1%	6,5%	0,9%	0,6%	1,5%	0,4%	0,2%	0,6%	0,0%	0,1%	0,1%	0,2%	0,1%	0,2%	0,2%	###	0,4%	0,0%	0,1%	0,2%
3,6%	3,9%	7,6%	2,8%	3,4%	6,2%	0,8%	0,5%	1,3%	0,3%	0,1%	0,5%	0,0%	0,0%	0,1%	0,2%	0,1%	0,2%	0,2%	###	0,4%	0,0%	0,1%	0,1%
3,3%	3,9%	7,2%	2,9%	3,4%	6,3%	0,5%	0,5%	0,9%	0,1%	0,1%	0,3%	0,0%	0,1%	0,1%	0,1%	0,1%	0,2%	0,1%	###	0,3%	0,0%	0,1%	0,1%
2,7%	3,4%	6,1%	2,5%	3,1%	5,5%	0,3%	0,3%	0,6%	0,1%	0,1%	0,3%	0,0%	0,0%	0,1%	0,0%	0,0%	0,0%	0,1%	###	0,2%	0,0%	0,0%	0,0%
2,4%	3,3%	5,6%	2,2%	3,0%	5,2%	0,2%	0,3%	0,4%	0,1%	0,1%	0,3%	0,0%	0,0%	0,0%	0,0%	0,0%	0,0%	0,0%	###	0,1%	0,0%	0,0%	0,0%
2,4%	3,6%	6,1%	2,2%	3,4%	5,6%	0,2%	0,2%	0,4%	0,1%	0,1%	0,2%	0,0%	0,0%	0,0%	0,1%	0,0%	0,1%	0,1%	###	0,1%	0,0%	0,0%	0,0%
1,9%	3,1%	5,0%	1,8%	3,0%	4,9%	0,1%	0,1%	0,1%	0,0%	0,0%	0,1%	0,0%	0,0%	0,0%	0,0%	0,0%	0,0%	0,0%	###	0,0%	0,0%	0,0%	0,0%
1,6%	2,8%	4,5%	1,6%	2,8%	4,3%	0,1%	0,1%	0,1%	0,1%	0,1%	0,1%	0,0%	0,0%	0,0%	0,0%	0,0%	0,0%	0,0%	###	0,0%	0,0%	0,0%	0,0%
0,9%	2,0%	3,0%	0,9%	2,0%	2,9%	0,0%	0,0%	0,0%	0,0%	0,0%	0,0%	0,0%	0,0%	0,0%	0,0%	0,0%	0,0%	0,0%	###	0,0%	0,0%	0,0%	0,0%
0,3%	1,1%	1,4%	0,3%	1,1%	1,4%	0,0%	0,0%	0,0%	0,0%	0,0%	0,0%	0,0%	0,0%	0,0%	0,0%	0,0%	0,0%	0,0%	###	0,0%	0,0%	0,0%	0,0%
0,1%	0,3%	0,4%	0,1%	0,3%	0,4%	0,0%	0,0%	0,0%	0,0%	0,0%	0,0%	0,0%	0,0%	0,0%	0,0%	0,0%	0,0%	0,0%	###	0,0%	0,0%	0,0%	0,0%
0,0%	0,1%	0,1%	0,0%	0,1%	0,1%	0,0%	0,0%	0,0%	0,0%	0,0%	0,0%	0,0%	0,0%	0,0%	0,0%	0,0%	0,0%	0,0%	###	0,0%	0,0%	0,0%	0,0%
0,0%	0,0%	0,0%	0,0%	0,0%	0,0%	0,0%	0,0%	0,0%	0,0%	0,0%	0,0%	0,0%	0,0%	0,0%	0,0%	0,0%	0,0%	0,0%	###	0,0%	0,0%	0,0%	0,0%
0,0%	0,0%	0,0%	0,0%	0,0%	0,0%	0,0%	0,0%	0,0%	0,0%	0,0%	0,0%	0,0%	0,0%	0,0%	0,0%	0,0%	0,0%	0,0%	###	0,0%	0,0%	0,0%	0,0%
0,0%	0,0%	0,0%	0,0%	0,0%	0,0%	0,0%	0,0%	0,0%	0,0%	0,0%	0,0%	0,0%	0,0%	0,0%	0,0%	0,0%	0,0%	0,0%	###	0,0%	0,0%	0,0%	0,0%
####	#####	100,0%	37,2%	45,0%	82,2%	9,1%	8,7%	17,8%	3,5%	3,4%	6,9%	0,4%	0,8%	1,2%	1,6%	0,8%	2,4%	2,8%	###	5,8%	0,7%	0,8%	1,5%
SAN BLAS - SANTO DOMINGO																							
1,6%	1,8%	3,4%	1,3%	1,4%	2,7%	0,3%	0,4%	0,7%	0,1%	0,1%	0,1%	0,1%	0,0%	0,1%	0,0%	0,1%	0,1%	0,1%	###	0,2%	0,1%	0,0%	0,1%
2,0%	2,0%	4,0%	1,7%	1,6%	3,3%	0,3%	0,4%	0,7%	0,1%	0,1%	0,2%	0,0%	0,1%	0,1%	0,1%	0,0%	0,1%	0,1%	###	0,2%	0,1%	0,0%	0,1%



San Blas - Santo Domingo

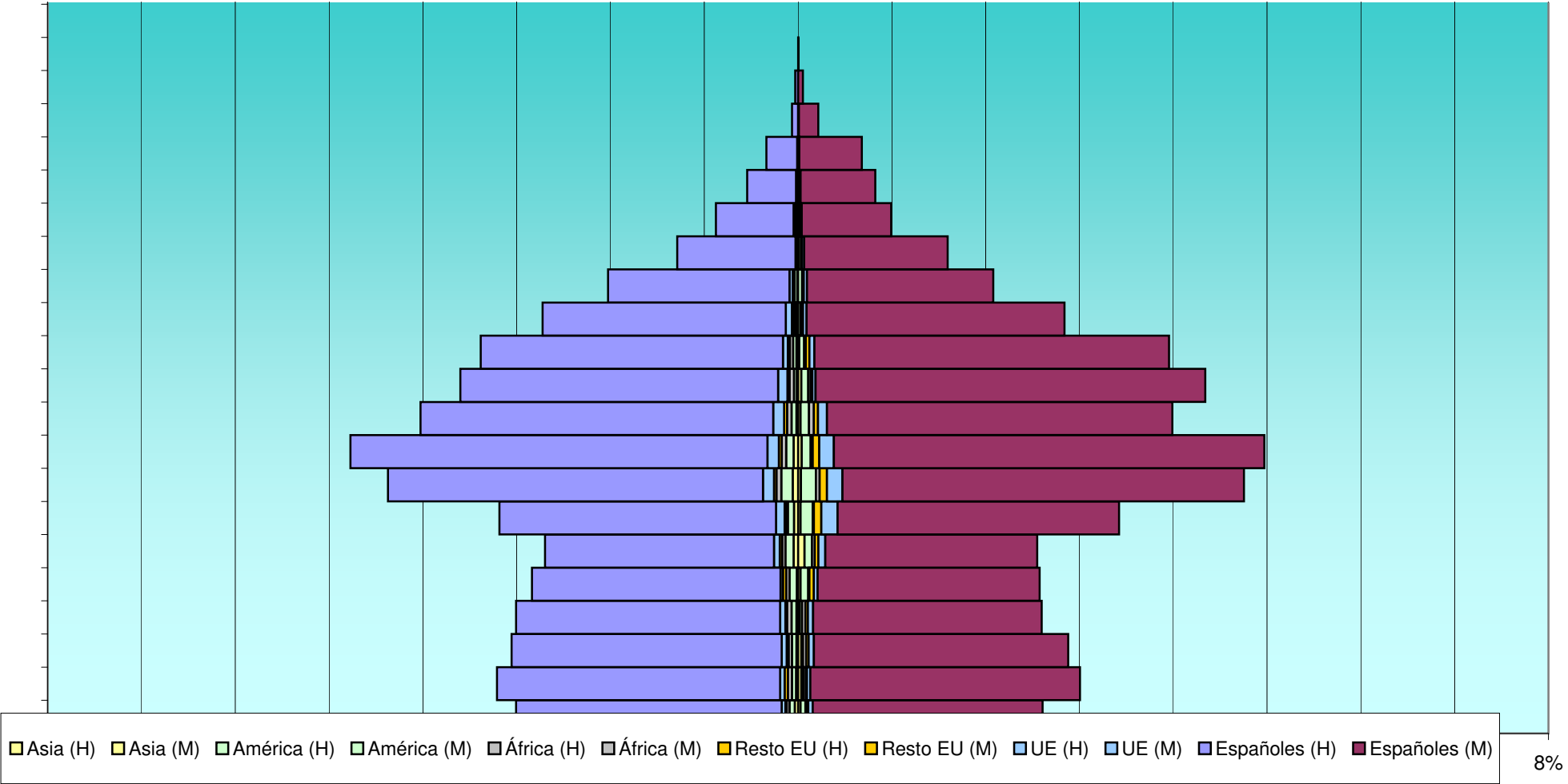
Edad	Total			Españoles			Extranjeros			Comunitarios			Resto Europa			África			América			Asia		
	H	M	T	H	M	T	H	M	T	H	M	T	H	M	T	H	M	T	H	M	T	H	M	T
10	223	176	399	179	145	324	44	31	75	15	8	23	8	6	14	4	3	7	13	9	22	5	4	9
15	231	200	431	188	166	354	43	34	77	7	5	12	5	4	9	3	8	11	18	15	33	2	10	12
20	200	231	431	154	176	330	46	55	101	9	14	23	5	5	10	5	3	8	20	24	44	9	7	16
25	245	280	525	192	198	390	53	82	135	20	28	48	10	9	19	2	9	11	18	28	46	8	3	11
30	276	296	572	207	212	419	69	84	153	19	29	48	6	12	18	9	6	15	28	28	56	9	7	16
35	355	345	700	268	246	514	87	99	186	25	31	56	7	17	24	9	5	14	34	36	70	10	12	22
40	362	379	741	273	308	581	89	71	160	30	22	52	12	15	27	17	8	25	25	21	46	5	5	10
45	339	346	685	267	278	545	72	68	140	28	17	45	5	14	19	8	5	13	25	21	46	11	6	17
50	318	356	674	267	303	570	51	53	104	19	14	33	9	13	22	5	5	10	10	16	26	5	8	13
55	288	362	650	257	327	584	31	35	66	11	11	22	4	8	12	5	3	8	8	12	20	1	3	4
60	248	349	597	231	324	555	17	25	42	9	8	17	0	5	5	3	0	3	4	7	11	5	1	6
65	241	294	535	223	271	494	18	23	41	3	7	10	3	2	5	6	5	11	3	7	10	2	3	5
70	191	280	471	184	272	456	7	8	15	6	3	9	0	2	2	1	1	2	0	2	2	0	0	0
75	155	209	364	148	198	346	7	11	18	2	4	6	1	3	4	2	0	2	1	3	4	1	1	2
80	109	174	283	103	167	270	6	7	13	4	3	7	0	1	1	0	0	0	2	3	5	0	0	0
85	54	145	199	54	141	195	0	4	4	0	2	2	0	0	0	0	1	1	0	1	1	0	0	0
90	32	82	114	32	77	109	0	5	5	0	2	2	0	0	0	0	0	0	0	3	3	0	0	0
95	7	19	26	7	18	25	0	1	1	0	1	1	0	0	0	0	0	0	0	0	0	0	0	0
100	1	4	5	1	4	5	0	0	0	0	0	0	0	0	0	0	0	0	0	0	0	0	0	0
105	2	3	5	2	3	5	0	0	0	0	0	0	0	0	0	0	0	0	0	0	0	0	0	0
110	0	1	1	0	1	1	0	0	0	0	0	0	0	0	0	0	0	0	0	0	0	0	0	0
115	0	0	0	0	0	0	0	0	0	0	0	0	0	0	0	0	0	0	0	0	0	0	0	0
	4.212	4.870	9.082	3.517	4.103	7.620	695	767	1.462	222	225	447	82	127	209	90	73	163	225	258	483	84	76	160
POLIGONO SAN BLAS																								
0	691	603	1.294	653	565	1.218	38	38	76	9	11	20	3	5	8	7	2	9	13	12	25	8	6	14
5	743	690	1.433	696	663	1.359	47	27	74	11	8	19	8	3	11	10	6	16	10	5	15	5	8	13
10	708	660	1.368	664	625	1.289	44	35	79	12	13	25	5	6	11	8	8	16	11	4	15	4	8	12

Total			Españoles			Extranjeros			Comunitarios			Resto Europa			África			América			Asia		
H	M	T	H	M	T	H	M	T	H	M	T	H	M	T	H	M	T	H	M	T	H	M	T
2,5%	1,9%	4,4%	2,0%	1,6%	3,6%	0,5%	0,3%	0,8%	0,2%	0,1%	0,3%	0,1%	0,1%	0,2%	0,0%	0,0%	0,1%	0,1%	###	0,2%	0,1%	0,0%	0,1%
2,5%	2,2%	4,7%	2,1%	1,8%	3,9%	0,5%	0,4%	0,8%	0,1%	0,1%	0,1%	0,1%	0,0%	0,1%	0,0%	0,1%	0,1%	0,2%	###	0,4%	0,0%	0,1%	0,1%
2,2%	2,5%	4,7%	1,7%	1,9%	3,6%	0,5%	0,6%	1,1%	0,1%	0,2%	0,3%	0,1%	0,1%	0,1%	0,1%	0,0%	0,1%	0,2%	###	0,5%	0,1%	0,1%	0,2%
2,7%	3,1%	5,8%	2,1%	2,2%	4,3%	0,6%	0,9%	1,5%	0,2%	0,3%	0,5%	0,1%	0,1%	0,2%	0,0%	0,1%	0,1%	0,2%	###	0,5%	0,1%	0,0%	0,1%
3,0%	3,3%	6,3%	2,3%	2,3%	4,6%	0,8%	0,9%	1,7%	0,2%	0,3%	0,5%	0,1%	0,1%	0,2%	0,1%	0,1%	0,2%	0,3%	###	0,6%	0,1%	0,1%	0,2%
3,9%	3,8%	7,7%	3,0%	2,7%	5,7%	1,0%	1,1%	2,0%	0,3%	0,3%	0,6%	0,1%	0,2%	0,3%	0,1%	0,1%	0,2%	0,4%	###	0,8%	0,1%	0,1%	0,2%
4,0%	4,2%	8,2%	3,0%	3,4%	6,4%	1,0%	0,8%	1,8%	0,3%	0,2%	0,6%	0,1%	0,2%	0,3%	0,2%	0,1%	0,3%	0,3%	###	0,5%	0,1%	0,1%	0,1%
3,7%	3,8%	7,5%	2,9%	3,1%	6,0%	0,8%	0,7%	1,5%	0,3%	0,2%	0,5%	0,1%	0,2%	0,2%	0,1%	0,1%	0,1%	0,3%	###	0,5%	0,1%	0,1%	0,2%
3,5%	3,9%	7,4%	2,9%	3,3%	6,3%	0,6%	0,6%	1,1%	0,2%	0,2%	0,4%	0,1%	0,1%	0,2%	0,1%	0,1%	0,1%	0,1%	###	0,3%	0,1%	0,1%	0,1%
3,2%	4,0%	7,2%	2,8%	3,6%	6,4%	0,3%	0,4%	0,7%	0,1%	0,1%	0,2%	0,0%	0,1%	0,1%	0,1%	0,0%	0,1%	0,1%	###	0,2%	0,0%	0,0%	0,0%
2,7%	3,8%	6,6%	2,5%	3,6%	6,1%	0,2%	0,3%	0,5%	0,1%	0,1%	0,2%	0,0%	0,1%	0,1%	0,0%	0,0%	0,0%	0,0%	###	0,1%	0,1%	0,0%	0,1%
2,7%	3,2%	5,9%	2,5%	3,0%	5,4%	0,2%	0,3%	0,5%	0,0%	0,1%	0,1%	0,0%	0,0%	0,1%	0,1%	0,1%	0,1%	0,0%	###	0,1%	0,0%	0,0%	0,1%
2,1%	3,1%	5,2%	2,0%	3,0%	5,0%	0,1%	0,1%	0,2%	0,1%	0,0%	0,1%	0,0%	0,0%	0,0%	0,0%	0,0%	0,0%	0,0%	###	0,0%	0,0%	0,0%	0,0%
1,7%	2,3%	4,0%	1,6%	2,2%	3,8%	0,1%	0,1%	0,2%	0,0%	0,0%	0,1%	0,0%	0,0%	0,0%	0,0%	0,0%	0,0%	0,0%	###	0,0%	0,0%	0,0%	0,0%
1,2%	1,9%	3,1%	1,1%	1,8%	3,0%	0,1%	0,1%	0,1%	0,0%	0,0%	0,1%	0,0%	0,0%	0,0%	0,0%	0,0%	0,0%	0,0%	###	0,1%	0,0%	0,0%	0,0%
0,6%	1,6%	2,2%	0,6%	1,6%	2,1%	0,0%	0,0%	0,0%	0,0%	0,0%	0,0%	0,0%	0,0%	0,0%	0,0%	0,0%	0,0%	0,0%	###	0,0%	0,0%	0,0%	0,0%
0,4%	0,9%	1,3%	0,4%	0,8%	1,2%	0,0%	0,1%	0,1%	0,0%	0,0%	0,0%	0,0%	0,0%	0,0%	0,0%	0,0%	0,0%	0,0%	###	0,0%	0,0%	0,0%	0,0%
0,1%	0,2%	0,3%	0,1%	0,2%	0,3%	0,0%	0,0%	0,0%	0,0%	0,0%	0,0%	0,0%	0,0%	0,0%	0,0%	0,0%	0,0%	0,0%	###	0,0%	0,0%	0,0%	0,0%
0,0%	0,0%	0,1%	0,0%	0,0%	0,1%	0,0%	0,0%	0,0%	0,0%	0,0%	0,0%	0,0%	0,0%	0,0%	0,0%	0,0%	0,0%	0,0%	###	0,0%	0,0%	0,0%	0,0%
0,0%	0,0%	0,1%	0,0%	0,0%	0,1%	0,0%	0,0%	0,0%	0,0%	0,0%	0,0%	0,0%	0,0%	0,0%	0,0%	0,0%	0,0%	0,0%	###	0,0%	0,0%	0,0%	0,0%
0,0%	0,0%	0,0%	0,0%	0,0%	0,0%	0,0%	0,0%	0,0%	0,0%	0,0%	0,0%	0,0%	0,0%	0,0%	0,0%	0,0%	0,0%	0,0%	###	0,0%	0,0%	0,0%	0,0%
0,0%	0,0%	0,0%	0,0%	0,0%	0,0%	0,0%	0,0%	0,0%	0,0%	0,0%	0,0%	0,0%	0,0%	0,0%	0,0%	0,0%	0,0%	0,0%	###	0,0%	0,0%	0,0%	0,0%
0,0%	0,0%	0,0%	0,0%	0,0%	0,0%	0,0%	0,0%	0,0%	0,0%	0,0%	0,0%	0,0%	0,0%	0,0%	0,0%	0,0%	0,0%	0,0%	###	0,0%	0,0%	0,0%	0,0%
####	#####	100,0%	38,7%	45,2%	83,9%	7,7%	8,4%	16,1%	2,4%	2,5%	4,9%	0,9%	1,4%	2,3%	1,0%	0,8%	1,8%	2,5%	###	5,3%	0,9%	0,8%	1,8%
POLIGONO SAN BLAS																							
3,0%	2,6%	5,6%	2,8%	2,5%	5,3%	0,2%	0,2%	0,3%	0,0%	0,0%	0,1%	0,0%	0,0%	0,0%	0,0%	0,0%	0,0%	0,1%	###	0,1%	0,0%	0,0%	0,1%
3,2%	3,0%	6,2%	3,0%	2,9%	5,9%	0,2%	0,1%	0,3%	0,0%	0,0%	0,1%	0,0%	0,0%	0,0%	0,0%	0,0%	0,1%	0,0%	###	0,1%	0,0%	0,0%	0,1%
3,1%	2,9%	5,9%	2,9%	2,7%	5,6%	0,2%	0,2%	0,3%	0,1%	0,1%	0,1%	0,0%	0,0%	0,0%	0,0%	0,0%	0,1%	0,0%	###	0,1%	0,0%	0,0%	0,1%



Edad	Total			Españoles			Extranjeros			Comunitarios			Resto Europa			África			América			Asia		
	H	M	T	H	M	T	H	M	T	H	M	T	H	M	T	H	M	T	H	M	T	H	M	T
15	693	599	1.292	649	562	1.211	44	37	81	13	13	26	4	6	10	11	8	19	12	6	18	4	4	8
20	657	591	1.248	611	546	1.157	46	45	91	6	9	15	8	11	19	8	3	11	18	19	37	3	6	9
25	627	583	1.210	563	521	1.084	64	62	126	14	17	31	6	9	15	8	7	15	20	18	38	11	16	27
30	730	793	1.523	680	692	1.372	50	101	151	21	40	61	4	18	22	4	3	7	15	30	45	10	6	16
35	1.002	1.102	2.104	922	987	1.909	80	115	195	27	38	65	6	18	24	12	9	21	28	37	65	13	7	20
40	1.098	1.148	2.246	1.025	1.058	2.083	73	90	163	28	36	64	7	16	23	11	5	16	18	22	40	11	9	20
45	930	918	1.848	867	849	1.716	63	69	132	27	22	49	7	10	17	11	12	23	12	21	33	4	6	10
50	835	996	1.831	781	958	1.739	54	38	92	23	8	31	5	4	9	11	6	17	7	17	24	3	8	11
55	779	913	1.692	743	872	1.615	36	41	77	12	12	24	5	9	14	8	4	12	8	12	20	4	3	7
60	627	656	1.283	598	634	1.232	29	22	51	15	9	24	4	4	8	5	2	7	5	6	11	1	0	1
65	465	482	947	446	458	904	19	24	43	8	8	16	0	3	3	4	1	5	7	10	17	2	0	2
70	296	369	665	291	353	644	5	16	21	3	6	9	0	0	0	0	2	2	1	6	7	2	1	3
75	202	229	431	191	220	411	11	9	20	5	2	7	0	0	0	1	1	2	2	3	5	3	3	6
80	125	190	315	120	184	304	5	6	11	4	2	6	0	0	0	0	1	1	1	3	4	0	0	0
85	79	156	235	76	154	230	3	2	5	0	0	0	0	1	1	0	0	0	2	1	3	0	1	1
90	15	50	65	15	48	63	0	2	2	0	0	0	0	0	0	0	0	0	0	2	2	0	0	0
95	7	12	19	7	12	19	0	0	0	0	0	0	0	0	0	0	0	0	0	0	0	0	0	0
100	0	1	1	0	1	1	0	0	0	0	0	0	0	0	0	0	0	0	0	0	0	0	0	0
105	0	0	0	0	0	0	0	0	0	0	0	0	0	0	0	0	0	0	0	0	0	0	0	0
110	0	0	0	0	0	0	0	0	0	0	0	0	0	0	0	0	0	0	0	0	0	0	0	0
115	0	0	0	0	0	0	0	0	0	0	0	0	0	0	0	0	0	0	0	0	0	0	0	0
	#####	11.741	23.050	#####	#####	21.560	711	779	1.490	238	254	492	72	123	195	119	80	199	190	234	424	88	92	180
CAMPOAMOR																								
0	230	188	418	161	138	299	69	50	119	11	6	17	2	8	10	19	14	33	28	19	47	3	9	12
5	238	247	485	179	185	364	59	62	121	13	10	23	15	8	23	15	15	30	10	25	35	4	6	10
10	252	252	504	209	206	415	43	46	89	9	12	21	8	8	16	8	9	17	16	14	30	3	2	5
15	294	246	540	230	184	414	64	62	126	13	8	21	10	7	17	15	16	31	22	29	51	2	4	6

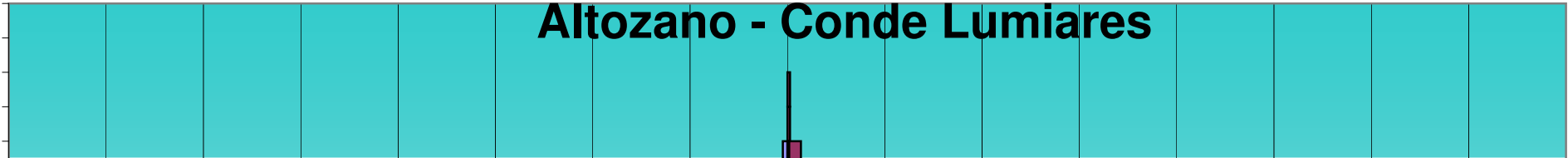
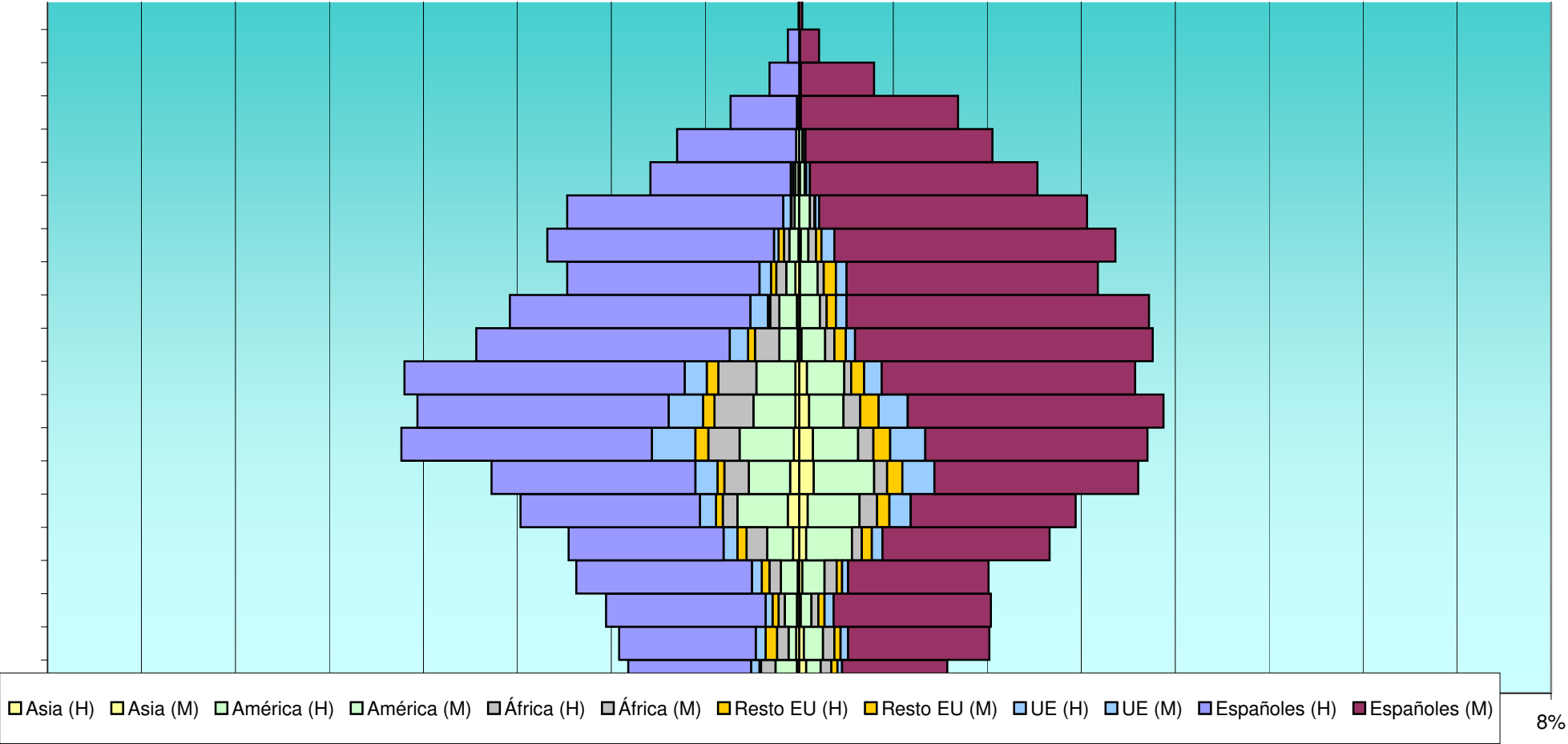
Total			Españoles			Extranjeros			Comunitarios			Resto Europa			África			América			Asia		
H	M	T	H	M	T	H	M	T	H	M	T	H	M	T	H	M	T	H	M	T	H	M	T
3,0%	2,6%	5,6%	2,8%	2,4%	5,3%	0,2%	0,2%	0,4%	0,1%	0,1%	0,1%	0,0%	0,0%	0,0%	0,0%	0,0%	0,1%	0,1%	###	0,1%	0,0%	0,0%	0,0%
2,9%	2,6%	5,4%	2,7%	2,4%	5,0%	0,2%	0,2%	0,4%	0,0%	0,0%	0,1%	0,0%	0,0%	0,1%	0,0%	0,0%	0,0%	0,1%	###	0,2%	0,0%	0,0%	0,0%
2,7%	2,5%	5,2%	2,4%	2,3%	4,7%	0,3%	0,3%	0,5%	0,1%	0,1%	0,1%	0,0%	0,0%	0,1%	0,0%	0,0%	0,1%	0,1%	###	0,2%	0,0%	0,1%	0,1%
3,2%	3,4%	6,6%	3,0%	3,0%	6,0%	0,2%	0,4%	0,7%	0,1%	0,2%	0,3%	0,0%	0,1%	0,1%	0,0%	0,0%	0,0%	0,1%	###	0,2%	0,0%	0,0%	0,1%
4,3%	4,8%	9,1%	4,0%	4,3%	8,3%	0,3%	0,5%	0,8%	0,1%	0,2%	0,3%	0,0%	0,1%	0,1%	0,1%	0,0%	0,1%	0,1%	###	0,3%	0,1%	0,0%	0,1%
4,8%	5,0%	9,7%	4,4%	4,6%	9,0%	0,3%	0,4%	0,7%	0,1%	0,2%	0,3%	0,0%	0,1%	0,1%	0,0%	0,0%	0,1%	0,1%	###	0,2%	0,0%	0,0%	0,1%
4,0%	4,0%	8,0%	3,8%	3,7%	7,4%	0,3%	0,3%	0,6%	0,1%	0,1%	0,2%	0,0%	0,0%	0,1%	0,0%	0,1%	0,1%	0,1%	###	0,1%	0,0%	0,0%	0,0%
3,6%	4,3%	7,9%	3,4%	4,2%	7,5%	0,2%	0,2%	0,4%	0,1%	0,0%	0,1%	0,0%	0,0%	0,0%	0,0%	0,0%	0,1%	0,0%	###	0,1%	0,0%	0,0%	0,0%
3,4%	4,0%	7,3%	3,2%	3,8%	7,0%	0,2%	0,2%	0,3%	0,1%	0,1%	0,1%	0,0%	0,0%	0,1%	0,0%	0,0%	0,1%	0,0%	###	0,1%	0,0%	0,0%	0,0%
2,7%	2,8%	5,6%	2,6%	2,8%	5,3%	0,1%	0,1%	0,2%	0,1%	0,0%	0,1%	0,0%	0,0%	0,0%	0,0%	0,0%	0,0%	0,0%	###	0,0%	0,0%	0,0%	0,0%
2,0%	2,1%	4,1%	1,9%	2,0%	3,9%	0,1%	0,1%	0,2%	0,0%	0,0%	0,1%	0,0%	0,0%	0,0%	0,0%	0,0%	0,0%	0,0%	###	0,1%	0,0%	0,0%	0,0%
1,3%	1,6%	2,9%	1,3%	1,5%	2,8%	0,0%	0,1%	0,1%	0,0%	0,0%	0,0%	0,0%	0,0%	0,0%	0,0%	0,0%	0,0%	0,0%	###	0,0%	0,0%	0,0%	0,0%
0,9%	1,0%	1,9%	0,8%	1,0%	1,8%	0,0%	0,0%	0,1%	0,0%	0,0%	0,0%	0,0%	0,0%	0,0%	0,0%	0,0%	0,0%	0,0%	###	0,0%	0,0%	0,0%	0,0%
0,5%	0,8%	1,4%	0,5%	0,8%	1,3%	0,0%	0,0%	0,0%	0,0%	0,0%	0,0%	0,0%	0,0%	0,0%	0,0%	0,0%	0,0%	0,0%	###	0,0%	0,0%	0,0%	0,0%
0,3%	0,7%	1,0%	0,3%	0,7%	1,0%	0,0%	0,0%	0,0%	0,0%	0,0%	0,0%	0,0%	0,0%	0,0%	0,0%	0,0%	0,0%	0,0%	###	0,0%	0,0%	0,0%	0,0%
0,1%	0,2%	0,3%	0,1%	0,2%	0,3%	0,0%	0,0%	0,0%	0,0%	0,0%	0,0%	0,0%	0,0%	0,0%	0,0%	0,0%	0,0%	0,0%	###	0,0%	0,0%	0,0%	0,0%
0,0%	0,1%	0,1%	0,0%	0,1%	0,1%	0,0%	0,0%	0,0%	0,0%	0,0%	0,0%	0,0%	0,0%	0,0%	0,0%	0,0%	0,0%	0,0%	###	0,0%	0,0%	0,0%	0,0%
0,0%	0,0%	0,0%	0,0%	0,0%	0,0%	0,0%	0,0%	0,0%	0,0%	0,0%	0,0%	0,0%	0,0%	0,0%	0,0%	0,0%	0,0%	0,0%	###	0,0%	0,0%	0,0%	0,0%
0,0%	0,0%	0,0%	0,0%	0,0%	0,0%	0,0%	0,0%	0,0%	0,0%	0,0%	0,0%	0,0%	0,0%	0,0%	0,0%	0,0%	0,0%	0,0%	###	0,0%	0,0%	0,0%	0,0%
0,0%	0,0%	0,0%	0,0%	0,0%	0,0%	0,0%	0,0%	0,0%	0,0%	0,0%	0,0%	0,0%	0,0%	0,0%	0,0%	0,0%	0,0%	0,0%	###	0,0%	0,0%	0,0%	0,0%
0,0%	0,0%	0,0%	0,0%	0,0%	0,0%	0,0%	0,0%	0,0%	0,0%	0,0%	0,0%	0,0%	0,0%	0,0%	0,0%	0,0%	0,0%	0,0%	###	0,0%	0,0%	0,0%	0,0%
####	#####	100,0%	46,0%	47,6%	93,5%	3,1%	3,4%	6,5%	1,0%	1,1%	2,1%	0,3%	0,5%	0,8%	0,5%	0,3%	0,9%	0,8%	###	1,8%	0,4%	0,4%	0,8%
CAMPOAMOR																							
1,9%	1,5%	3,4%	1,3%	1,1%	2,4%	0,6%	0,4%	1,0%	0,1%	0,0%	0,1%	0,0%	0,1%	0,1%	0,2%	0,1%	0,3%	0,2%	###	0,4%	0,0%	0,1%	0,1%
1,9%	2,0%	3,9%	1,5%	1,5%	3,0%	0,5%	0,5%	1,0%	0,1%	0,1%	0,2%	0,1%	0,1%	0,2%	0,1%	0,1%	0,2%	0,1%	###	0,3%	0,0%	0,0%	0,1%
2,0%	2,0%	4,1%	1,7%	1,7%	3,4%	0,3%	0,4%	0,7%	0,1%	0,1%	0,2%	0,1%	0,1%	0,1%	0,1%	0,1%	0,1%	0,1%	###	0,2%	0,0%	0,0%	0,0%
2,4%	2,0%	4,4%	1,9%	1,5%	3,4%	0,5%	0,5%	1,0%	0,1%	0,1%	0,2%	0,1%	0,1%	0,1%	0,1%	0,1%	0,3%	0,2%	###	0,4%	0,0%	0,0%	0,0%



Campoamor

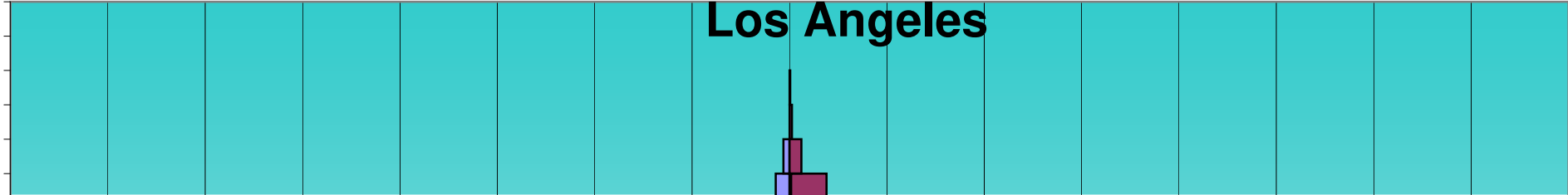
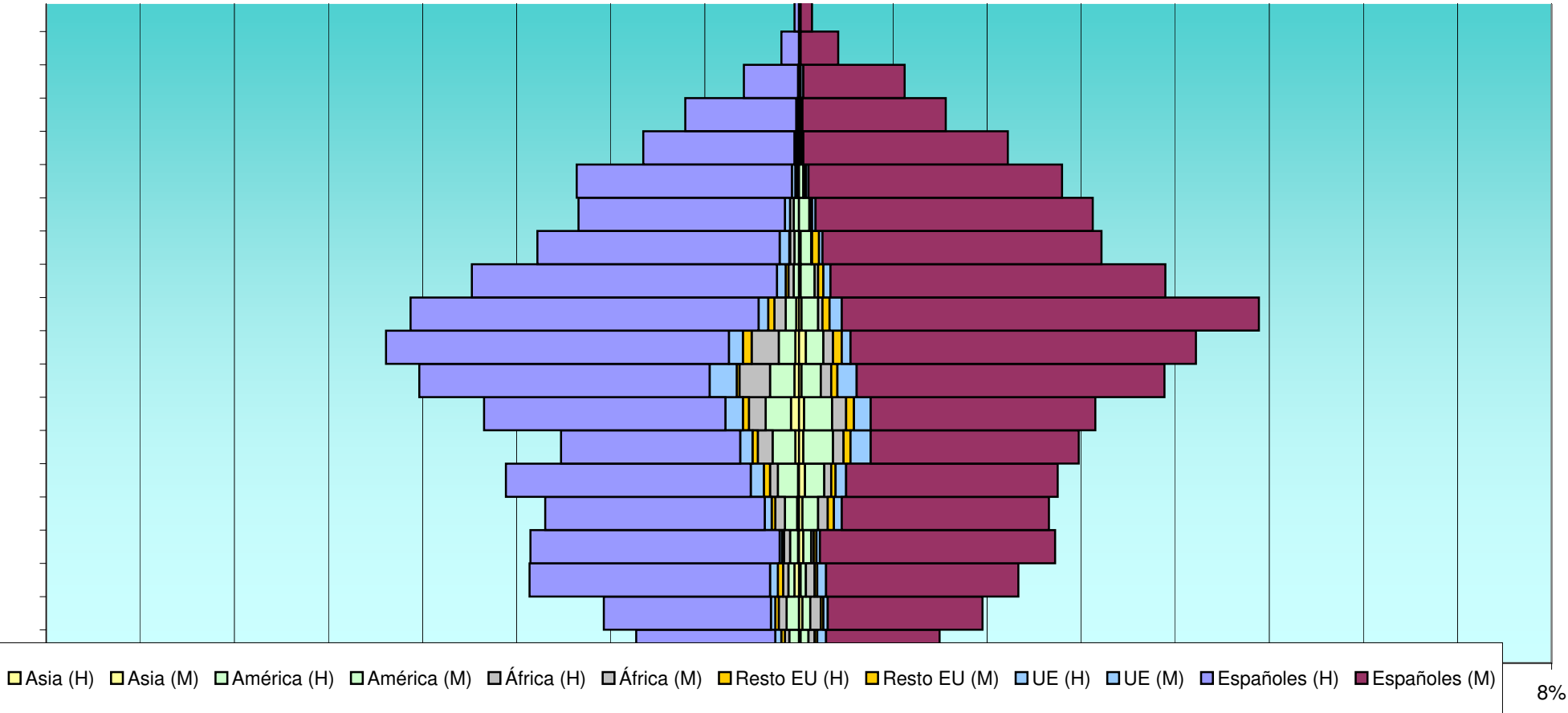
Edad	Total			Españoles			Extranjeros			Comunitarios			Resto Europa			África			América			Asia		
	H	M	T	H	M	T	H	M	T	H	M	T	H	M	T	H	M	T	H	M	T	H	M	T
20	303	327	630	203	219	422	100	108	208	18	14	32	12	13	25	27	13	40	34	60	94	8	9	17
25	361	366	727	235	216	451	126	150	276	21	28	49	9	16	25	19	23	42	66	68	134	15	11	26
30	410	437	847	267	267	534	143	170	313	29	42	71	9	20	29	32	17	49	54	79	133	12	19	31
35	532	445	977	328	291	619	204	154	358	57	46	103	17	22	39	41	20	61	71	59	130	7	18	25
40	508	469	977	329	335	664	179	134	313	45	38	83	15	24	39	51	22	73	55	45	100	5	13	18
45	522	435	957	367	332	699	155	103	258	29	23	52	15	17	32	50	9	59	51	49	100	5	10	15
50	424	462	886	332	390	722	92	72	164	24	12	36	9	15	24	32	12	44	24	31	55	2	3	5
55	377	460	837	315	396	711	62	64	126	23	14	37	3	12	15	12	9	21	23	26	49	3	1	4
60	300	395	695	252	329	581	48	66	114	15	14	29	7	16	23	13	8	21	12	23	35	5	1	6
65	331	413	744	297	368	665	34	45	79	6	17	23	7	7	14	7	10	17	12	10	22	1	2	3
70	304	377	681	283	351	634	21	26	47	10	5	15	1	1	2	4	6	10	6	14	20	0	0	0
75	195	312	507	184	298	482	11	14	25	3	5	8	0	1	1	3	1	4	4	6	10	1	1	2
80	160	253	413	156	245	401	4	8	12	0	3	3	0	0	0	0	1	1	4	4	8	0	0	0
85	90	208	298	87	206	293	3	2	5	0	1	1	0	0	0	0	0	0	3	1	4	0	0	0
90	39	98	137	39	96	135	0	2	2	0	1	1	0	0	0	0	0	0	0	1	1	0	0	0
95	15	26	41	15	25	40	0	1	1	0	1	1	0	0	0	0	0	0	0	0	0	0	0	0
100	1	4	5	1	4	5	0	0	0	0	0	0	0	0	0	0	0	0	0	0	0	0	0	0
105	0	0	0	0	0	0	0	0	0	0	0	0	0	0	0	0	0	0	0	0	0	0	0	0
110	0	0	0	0	0	0	0	0	0	0	0	0	0	0	0	0	0	0	0	0	0	0	0	0
115	0	0	0	0	0	0	0	0	0	0	0	0	0	0	0	0	0	0	0	0	0	0	0	0
	5.886	6.420	12.306	4.469	5.081	9.550	1.417	1.339	2.756	326	300	626	139	195	334	348	##	553	495	563	1.058	76	109	185
ALTOZANO - CONDE LUMIARES																								
0	188	159	347	159	130	289	29	29	58	7	10	17	4	3	7	5	7	12	11	9	20	0	2	2
5	227	206	433	191	177	368	36	29	65	5	5	10	4	3	7	9	12	21	14	9	23	0	4	4
10	305	254	559	275	220	495	30	34	64	9	10	19	6	3	9	6	10	16	7	6	13	5	2	7
15	311	289	600	285	269	554	26	20	46	3	4	7	2	3	5	7	3	10	9	9	18	1	5	6
20	292	284	576	251	237	488	41	47	88	8	9	17	4	7	11	11	11	22	14	18	32	2	4	6

Total			Españoles			Extranjeros			Comunitarios			Resto Europa			África			América			Asia		
H	M	T	H	M	T	H	M	T	H	M	T	H	M	T	H	M	T	H	M	T	H	M	T
2,5%	2,7%	5,1%	1,6%	1,8%	3,4%	0,8%	0,9%	1,7%	0,1%	0,1%	0,3%	0,1%	0,1%	0,2%	0,2%	0,1%	0,3%	0,3%	###	0,8%	0,1%	0,1%	0,1%
2,9%	3,0%	5,9%	1,9%	1,8%	3,7%	1,0%	1,2%	2,2%	0,2%	0,2%	0,4%	0,1%	0,1%	0,2%	0,2%	0,2%	0,3%	0,5%	###	1,1%	0,1%	0,1%	0,2%
3,3%	3,6%	6,9%	2,2%	2,2%	4,3%	1,2%	1,4%	2,5%	0,2%	0,3%	0,6%	0,1%	0,2%	0,2%	0,3%	0,1%	0,4%	0,4%	###	1,1%	0,1%	0,2%	0,3%
4,3%	3,6%	7,9%	2,7%	2,4%	5,0%	1,7%	1,3%	2,9%	0,5%	0,4%	0,8%	0,1%	0,2%	0,3%	0,3%	0,2%	0,5%	0,6%	###	1,1%	0,1%	0,1%	0,2%
4,1%	3,8%	7,9%	2,7%	2,7%	5,4%	1,5%	1,1%	2,5%	0,4%	0,3%	0,7%	0,1%	0,2%	0,3%	0,4%	0,2%	0,6%	0,4%	###	0,8%	0,0%	0,1%	0,1%
4,2%	3,5%	7,8%	3,0%	2,7%	5,7%	1,3%	0,8%	2,1%	0,2%	0,2%	0,4%	0,1%	0,1%	0,3%	0,4%	0,1%	0,5%	0,4%	###	0,8%	0,0%	0,1%	0,1%
3,4%	3,8%	7,2%	2,7%	3,2%	5,9%	0,7%	0,6%	1,3%	0,2%	0,1%	0,3%	0,1%	0,1%	0,2%	0,3%	0,1%	0,4%	0,2%	###	0,4%	0,0%	0,0%	0,0%
3,1%	3,7%	6,8%	2,6%	3,2%	5,8%	0,5%	0,5%	1,0%	0,2%	0,1%	0,3%	0,0%	0,1%	0,1%	0,1%	0,1%	0,2%	0,2%	###	0,4%	0,0%	0,0%	0,0%
2,4%	3,2%	5,6%	2,0%	2,7%	4,7%	0,4%	0,5%	0,9%	0,1%	0,1%	0,2%	0,1%	0,1%	0,2%	0,1%	0,1%	0,2%	0,1%	###	0,3%	0,0%	0,0%	0,0%
2,7%	3,4%	6,0%	2,4%	3,0%	5,4%	0,3%	0,4%	0,6%	0,0%	0,1%	0,2%	0,1%	0,1%	0,1%	0,1%	0,1%	0,1%	0,1%	###	0,2%	0,0%	0,0%	0,0%
2,5%	3,1%	5,5%	2,3%	2,9%	5,2%	0,2%	0,2%	0,4%	0,1%	0,0%	0,1%	0,0%	0,0%	0,0%	0,0%	0,0%	0,1%	0,0%	###	0,2%	0,0%	0,0%	0,0%
1,6%	2,5%	4,1%	1,5%	2,4%	3,9%	0,1%	0,1%	0,2%	0,0%	0,0%	0,1%	0,0%	0,0%	0,0%	0,0%	0,0%	0,0%	0,0%	###	0,1%	0,0%	0,0%	0,0%
1,3%	2,1%	3,4%	1,3%	2,0%	3,3%	0,0%	0,1%	0,1%	0,0%	0,0%	0,0%	0,0%	0,0%	0,0%	0,0%	0,0%	0,0%	0,0%	###	0,1%	0,0%	0,0%	0,0%
0,7%	1,7%	2,4%	0,7%	1,7%	2,4%	0,0%	0,0%	0,0%	0,0%	0,0%	0,0%	0,0%	0,0%	0,0%	0,0%	0,0%	0,0%	0,0%	###	0,0%	0,0%	0,0%	0,0%
0,3%	0,8%	1,1%	0,3%	0,8%	1,1%	0,0%	0,0%	0,0%	0,0%	0,0%	0,0%	0,0%	0,0%	0,0%	0,0%	0,0%	0,0%	0,0%	###	0,0%	0,0%	0,0%	0,0%
0,1%	0,2%	0,3%	0,1%	0,2%	0,3%	0,0%	0,0%	0,0%	0,0%	0,0%	0,0%	0,0%	0,0%	0,0%	0,0%	0,0%	0,0%	0,0%	###	0,0%	0,0%	0,0%	0,0%
0,0%	0,0%	0,0%	0,0%	0,0%	0,0%	0,0%	0,0%	0,0%	0,0%	0,0%	0,0%	0,0%	0,0%	0,0%	0,0%	0,0%	0,0%	0,0%	###	0,0%	0,0%	0,0%	0,0%
0,0%	0,0%	0,0%	0,0%	0,0%	0,0%	0,0%	0,0%	0,0%	0,0%	0,0%	0,0%	0,0%	0,0%	0,0%	0,0%	0,0%	0,0%	0,0%	###	0,0%	0,0%	0,0%	0,0%
0,0%	0,0%	0,0%	0,0%	0,0%	0,0%	0,0%	0,0%	0,0%	0,0%	0,0%	0,0%	0,0%	0,0%	0,0%	0,0%	0,0%	0,0%	0,0%	###	0,0%	0,0%	0,0%	0,0%
0,0%	0,0%	0,0%	0,0%	0,0%	0,0%	0,0%	0,0%	0,0%	0,0%	0,0%	0,0%	0,0%	0,0%	0,0%	0,0%	0,0%	0,0%	0,0%	###	0,0%	0,0%	0,0%	0,0%
####	#####	100,0%	36,3%	41,3%	77,6%	11,5%	#####	22,4%	2,6%	2,4%	5,1%	1,1%	1,6%	2,7%	2,8%	1,7%	4,5%	4,0%	###	8,6%	0,6%	0,9%	1,5%
ALTOZANO - CONDE LUMIARES																							
1,7%	1,5%	3,2%	1,5%	1,2%	2,7%	0,3%	0,3%	0,5%	0,1%	0,1%	0,2%	0,0%	0,0%	0,1%	0,0%	0,1%	0,1%	0,1%	###	0,2%	0,0%	0,0%	0,0%
2,1%	1,9%	4,0%	1,8%	1,6%	3,4%	0,3%	0,3%	0,6%	0,0%	0,0%	0,1%	0,0%	0,0%	0,1%	0,1%	0,1%	0,2%	0,1%	###	0,2%	0,0%	0,0%	0,0%
2,8%	2,4%	5,2%	2,6%	2,0%	4,6%	0,3%	0,3%	0,6%	0,1%	0,1%	0,2%	0,1%	0,0%	0,1%	0,1%	0,1%	0,1%	0,1%	###	0,1%	0,0%	0,0%	0,1%
2,9%	2,7%	5,6%	2,6%	2,5%	5,2%	0,2%	0,2%	0,4%	0,0%	0,0%	0,1%	0,0%	0,0%	0,0%	0,1%	0,0%	0,1%	0,1%	###	0,2%	0,0%	0,0%	0,1%
2,7%	2,6%	5,4%	2,3%	2,2%	4,5%	0,4%	0,4%	0,8%	0,1%	0,1%	0,2%	0,0%	0,1%	0,1%	0,1%	0,1%	0,2%	0,1%	###	0,3%	0,0%	0,0%	0,1%



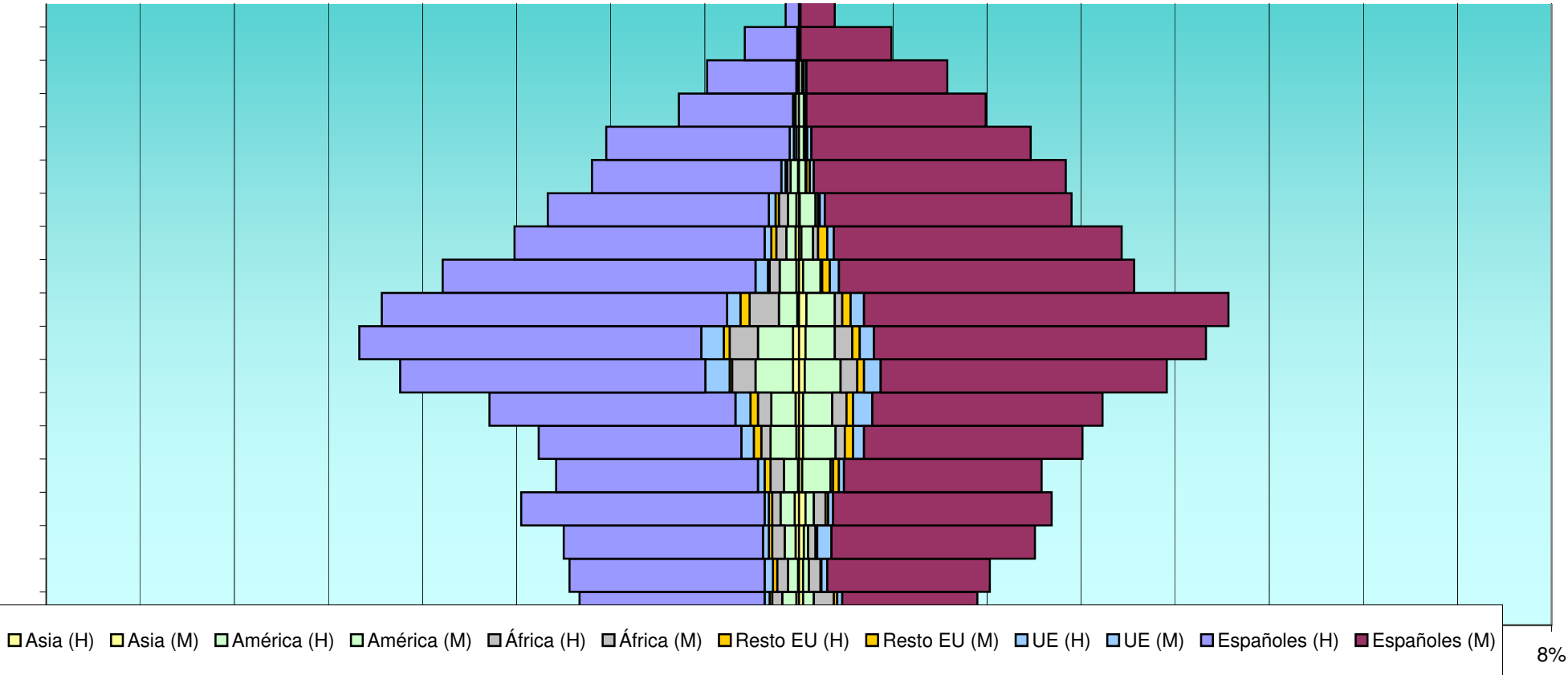
E	Total			Españoles			Extranjeros			Comunitarios			Resto Europa			África			América			Asia		
	H	M	T	H	M	T	H	M	T	H	M	T	H	M	T	H	M	T	H	M	T	H	M	T
25	341	290	631	280	242	522	61	48	109	15	12	27	7	5	12	9	8	17	23	22	45	1	7	8
30	273	319	592	205	238	443	68	81	149	14	23	37	6	8	14	17	12	29	26	34	60	4	5	9
35	357	342	699	276	257	533	81	85	166	20	19	39	7	9	16	19	16	35	29	32	61	9	6	15
40	432	420	852	332	352	684	100	68	168	31	22	53	3	7	10	35	12	47	28	22	50	5	3	8
45	476	450	926	392	395	787	84	55	139	16	10	26	10	10	20	31	11	42	19	20	39	4	8	12
50	444	526	970	398	477	875	46	49	95	11	14	25	7	8	15	13	5	18	12	19	31	3	3	6
55	376	417	793	349	383	732	27	34	61	10	8	18	3	6	9	6	4	10	6	16	22	0	2	2
60	301	344	645	277	319	596	24	25	49	11	4	15	1	8	9	5	1	6	5	12	17	0	2	2
65	252	336	588	236	317	553	16	19	35	6	4	10	0	1	1	4	2	6	6	12	18	0	0	0
70	253	302	555	246	290	536	7	12	19	4	3	7	1	2	3	1	1	2	1	5	6	1	0	1
75	178	239	417	173	234	407	5	5	10	1	2	3	0	1	1	2	1	3	2	1	3	0	0	0
80	130	168	298	127	164	291	3	4	7	1	1	2	0	2	2	0	0	0	2	1	3	0	0	0
85	63	121	184	62	116	178	1	5	6	1	3	4	0	0	0	0	0	0	0	2	2	0	0	0
90	20	45	65	20	43	63	0	2	2	0	1	1	0	0	0	0	0	0	0	1	1	0	0	0
95	6	14	20	5	13	18	1	1	2	0	0	0	0	0	0	0	0	0	0	1	1	0	1	1
100	0	3	3	0	3	3	0	0	0	0	0	0	0	0	0	0	0	0	0	0	0	0	0	0
105	0	3	3	0	3	3	0	0	0	0	0	0	0	0	0	0	0	0	0	0	0	0	0	0
110	0	0	0	0	0	0	0	0	0	0	0	0	0	0	0	0	0	0	0	0	0	0	0	0
115	0	0	0	0	0	0	0	0	0	0	0	0	0	0	0	0	0	0	0	0	0	0	0	0
	5.225	5.531	10.756	4.539	4.879	9.418	686	652	1.338	173	164	337	65	86	151	180	##	296	214	251	465	35	54	89
LOS ANGELES																								
0	265	212	477	222	162	384	43	50	93	6	6	12	3	4	7	12	24	36	17	13	30	3	5	8
5	279	225	504	234	195	429	45	30	75	10	7	17	5	1	6	13	14	27	12	7	19	1	5	6
10	284	281	565	239	244	483	45	37	82	7	17	24	4	2	6	15	9	24	13	5	18	4	6	10
15	336	300	636	292	262	554	44	38	82	5	6	11	4	3	7	10	14	24	17	10	27	5	8	13
20	294	288	582	242	237	479	52	51	103	8	6	14	7	7	14	16	3	19	17	34	51	1	4	5
25	314	338	652	243	262	505	71	76	147	15	13	28	9	10	19	11	11	22	31	39	70	3	5	8

Total			Españoles			Extranjeros			Comunitarios			Resto Europa			África			América			Asia		
H	M	T	H	M	T	H	M	T	H	M	T	H	M	T	H	M	T	H	M	T	H	M	T
3,2%	2,7%	5,9%	2,6%	2,2%	4,9%	0,6%	0,4%	1,0%	0,1%	0,1%	0,3%	0,1%	0,0%	0,1%	0,1%	0,1%	0,2%	0,2%	###	0,4%	0,0%	0,1%	0,1%
2,5%	3,0%	5,5%	1,9%	2,2%	4,1%	0,6%	0,8%	1,4%	0,1%	0,2%	0,3%	0,1%	0,1%	0,1%	0,2%	0,1%	0,3%	0,2%	###	0,6%	0,0%	0,0%	0,1%
3,3%	3,2%	6,5%	2,6%	2,4%	5,0%	0,8%	0,8%	1,5%	0,2%	0,2%	0,4%	0,1%	0,1%	0,1%	0,2%	0,1%	0,3%	0,3%	###	0,6%	0,1%	0,1%	0,1%
4,0%	3,9%	7,9%	3,1%	3,3%	6,4%	0,9%	0,6%	1,6%	0,3%	0,2%	0,5%	0,0%	0,1%	0,1%	0,3%	0,1%	0,4%	0,3%	###	0,5%	0,0%	0,0%	0,1%
4,4%	4,2%	8,6%	3,6%	3,7%	7,3%	0,8%	0,5%	1,3%	0,1%	0,1%	0,2%	0,1%	0,1%	0,2%	0,3%	0,1%	0,4%	0,2%	###	0,4%	0,0%	0,1%	0,1%
4,1%	4,9%	9,0%	3,7%	4,4%	8,1%	0,4%	0,5%	0,9%	0,1%	0,1%	0,2%	0,1%	0,1%	0,1%	0,1%	0,0%	0,2%	0,1%	###	0,3%	0,0%	0,0%	0,1%
3,5%	3,9%	7,4%	3,2%	3,6%	6,8%	0,3%	0,3%	0,6%	0,1%	0,1%	0,2%	0,0%	0,1%	0,1%	0,1%	0,0%	0,1%	0,1%	###	0,2%	0,0%	0,0%	0,0%
2,8%	3,2%	6,0%	2,6%	3,0%	5,5%	0,2%	0,2%	0,5%	0,1%	0,0%	0,1%	0,0%	0,1%	0,1%	0,0%	0,0%	0,1%	0,0%	###	0,2%	0,0%	0,0%	0,0%
2,3%	3,1%	5,5%	2,2%	2,9%	5,1%	0,1%	0,2%	0,3%	0,1%	0,0%	0,1%	0,0%	0,0%	0,0%	0,0%	0,0%	0,1%	0,1%	###	0,2%	0,0%	0,0%	0,0%
2,4%	2,8%	5,2%	2,3%	2,7%	5,0%	0,1%	0,1%	0,2%	0,0%	0,0%	0,1%	0,0%	0,0%	0,0%	0,0%	0,0%	0,0%	0,0%	###	0,1%	0,0%	0,0%	0,0%
1,7%	2,2%	3,9%	1,6%	2,2%	3,8%	0,0%	0,0%	0,1%	0,0%	0,0%	0,0%	0,0%	0,0%	0,0%	0,0%	0,0%	0,0%	0,0%	###	0,0%	0,0%	0,0%	0,0%
1,2%	1,6%	2,8%	1,2%	1,5%	2,7%	0,0%	0,0%	0,1%	0,0%	0,0%	0,0%	0,0%	0,0%	0,0%	0,0%	0,0%	0,0%	0,0%	###	0,0%	0,0%	0,0%	0,0%
0,6%	1,1%	1,7%	0,6%	1,1%	1,7%	0,0%	0,0%	0,1%	0,0%	0,0%	0,0%	0,0%	0,0%	0,0%	0,0%	0,0%	0,0%	0,0%	###	0,0%	0,0%	0,0%	0,0%
0,2%	0,4%	0,6%	0,2%	0,4%	0,6%	0,0%	0,0%	0,0%	0,0%	0,0%	0,0%	0,0%	0,0%	0,0%	0,0%	0,0%	0,0%	0,0%	###	0,0%	0,0%	0,0%	0,0%
0,1%	0,1%	0,2%	0,0%	0,1%	0,2%	0,0%	0,0%	0,0%	0,0%	0,0%	0,0%	0,0%	0,0%	0,0%	0,0%	0,0%	0,0%	0,0%	###	0,0%	0,0%	0,0%	0,0%
0,0%	0,0%	0,0%	0,0%	0,0%	0,0%	0,0%	0,0%	0,0%	0,0%	0,0%	0,0%	0,0%	0,0%	0,0%	0,0%	0,0%	0,0%	0,0%	###	0,0%	0,0%	0,0%	0,0%
0,0%	0,0%	0,0%	0,0%	0,0%	0,0%	0,0%	0,0%	0,0%	0,0%	0,0%	0,0%	0,0%	0,0%	0,0%	0,0%	0,0%	0,0%	0,0%	###	0,0%	0,0%	0,0%	0,0%
0,0%	0,0%	0,0%	0,0%	0,0%	0,0%	0,0%	0,0%	0,0%	0,0%	0,0%	0,0%	0,0%	0,0%	0,0%	0,0%	0,0%	0,0%	0,0%	###	0,0%	0,0%	0,0%	0,0%
0,0%	0,0%	0,0%	0,0%	0,0%	0,0%	0,0%	0,0%	0,0%	0,0%	0,0%	0,0%	0,0%	0,0%	0,0%	0,0%	0,0%	0,0%	0,0%	###	0,0%	0,0%	0,0%	0,0%
####	#####	100,0%	42,2%	45,4%	87,6%	6,4%	6,1%	12,4%	1,6%	1,5%	3,1%	0,6%	0,8%	1,4%	1,7%	1,1%	2,8%	2,0%	###	4,3%	0,3%	0,5%	0,8%
LOS ANGELES																							
2,3%	1,9%	4,2%	2,0%	1,4%	3,4%	0,4%	0,4%	0,8%	0,1%	0,1%	0,1%	0,0%	0,0%	0,1%	0,1%	0,2%	0,3%	0,2%	###	0,3%	0,0%	0,0%	0,1%
2,5%	2,0%	4,5%	2,1%	1,7%	3,8%	0,4%	0,3%	0,7%	0,1%	0,1%	0,2%	0,0%	0,0%	0,1%	0,1%	0,1%	0,2%	0,1%	###	0,2%	0,0%	0,0%	0,1%
2,5%	2,5%	5,0%	2,1%	2,2%	4,3%	0,4%	0,3%	0,7%	0,1%	0,2%	0,2%	0,0%	0,0%	0,1%	0,1%	0,1%	0,2%	0,1%	###	0,2%	0,0%	0,1%	0,1%
3,0%	2,7%	5,6%	2,6%	2,3%	4,9%	0,4%	0,3%	0,7%	0,0%	0,1%	0,1%	0,0%	0,0%	0,1%	0,1%	0,1%	0,2%	0,2%	###	0,2%	0,0%	0,1%	0,1%
2,6%	2,6%	5,2%	2,1%	2,1%	4,2%	0,5%	0,5%	0,9%	0,1%	0,1%	0,1%	0,1%	0,1%	0,1%	0,1%	0,0%	0,2%	0,2%	###	0,5%	0,0%	0,0%	0,0%
2,8%	3,0%	5,8%	2,2%	2,3%	4,5%	0,6%	0,7%	1,3%	0,1%	0,1%	0,2%	0,1%	0,1%	0,2%	0,1%	0,1%	0,2%	0,3%	###	0,6%	0,0%	0,0%	0,1%



E	Total			Españoles			Extranjeros			Comunitarios			Resto Europa			África			América			Asia		
	H	M	T	H	M	T	H	M	T	H	M	T	H	M	T	H	M	T	H	M	T	H	M	T
30	372	363	735	295	276	571	77	87	164	18	23	41	9	8	17	16	17	33	29	35	64	4	5	9
35	478	441	919	366	343	709	112	98	210	29	20	49	3	8	11	28	20	48	45	43	88	7	7	14
40	528	487	1.015	410	398	808	118	89	207	27	17	44	7	9	16	34	21	55	42	35	77	7	8	15
45	507	508	1.015	414	437	851	93	71	164	16	16	32	11	10	21	35	9	44	22	34	56	2	9	11
50	429	400	829	375	354	729	54	46	100	15	11	26	2	9	11	12	2	14	20	21	41	3	5	8
55	340	388	728	300	345	645	40	43	83	8	8	16	6	11	17	12	6	18	11	14	25	4	3	7
60	299	329	628	265	296	561	34	33	67	8	6	14	4	2	6	11	3	14	10	19	29	3	1	4
65	247	321	568	227	302	529	20	19	39	5	5	10	2	4	6	4	1	5	9	8	17	1	0	1
70	231	278	509	220	263	483	11	15	26	5	5	10	0	2	2	3	2	5	3	6	9	0	0	0
75	144	224	368	137	215	352	7	9	16	2	2	4	0	0	0	1	1	2	4	6	10	0	0	0
80	110	178	288	107	169	276	3	9	12	1	3	4	0	1	1	1	1	2	1	4	5	0	0	0
85	65	111	176	63	109	172	2	2	4	1	0	1	0	0	0	0	0	0	1	2	3	0	0	0
90	16	43	59	16	41	57	0	2	2	0	0	0	0	0	0	0	1	1	0	1	1	0	0	0
95	7	14	21	7	14	21	0	0	0	0	0	0	0	0	0	0	0	0	0	0	0	0	0	0
100	0	3	3	0	3	3	0	0	0	0	0	0	0	0	0	0	0	0	0	0	0	0	0	0
105	0	1	1	0	1	1	0	0	0	0	0	0	0	0	0	0	0	0	0	0	0	0	0	0
110	0	0	0	0	0	0	0	0	0	0	0	0	0	0	0	0	0	0	0	0	0	0	0	0
115	0	0	0	0	0	0	0	0	0	0	0	0	0	0	0	0	0	0	0	0	0	0	0	0
	5.545	5.733	11.278	4.674	4.928	9.602	871	805	1.676	186	171	357	76	91	167	234	##	393	304	336	640	48	71	119
SAN AGUSTIN																								
0	65	60	125	62	59	121	3	1	4	1	0	1	0	0	0	1	0	1	1	1	2	0	0	0
5	64	63	127	59	60	119	5	3	8	2	1	3	0	0	0	2	1	3	1	1	2	0	0	0
10	66	71	137	61	70	131	5	1	6	3	1	4	0	0	0	1	0	1	1	0	1	0	0	0
15	63	70	133	58	65	123	5	5	10	1	3	4	0	0	0	4	0	4	0	0	0	2	0	2
20	54	52	106	50	50	100	4	2	6	0	1	1	0	0	0	1	0	1	3	1	4	0	0	0
25	38	59	97	35	52	87	3	7	10	2	1	3	0	1	1	0	1	1	0	4	4	0	1	1
30	70	97	167	66	86	152	4	11	15	2	3	5	1	2	3	1	3	4	0	3	3	0	0	0

Total			Españoles			Extranjeros			Comunitarios			Resto Europa			África			América			Asia		
H	M	T	H	M	T	H	M	T	H	M	T	H	M	T	H	M	T	H	M	T	H	M	T
3,3%	3,2%	6,5%	2,6%	2,4%	5,1%	0,7%	0,8%	1,5%	0,2%	0,2%	0,4%	0,1%	0,1%	0,2%	0,1%	0,2%	0,3%	0,3%	###	0,6%	0,0%	0,0%	0,1%
4,2%	3,9%	8,1%	3,2%	3,0%	6,3%	1,0%	0,9%	1,9%	0,3%	0,2%	0,4%	0,0%	0,1%	0,1%	0,2%	0,2%	0,4%	0,4%	###	0,8%	0,1%	0,1%	0,1%
4,7%	4,3%	9,0%	3,6%	3,5%	7,2%	1,0%	0,8%	1,8%	0,2%	0,2%	0,4%	0,1%	0,1%	0,1%	0,3%	0,2%	0,5%	0,4%	###	0,7%	0,1%	0,1%	0,1%
4,5%	4,5%	9,0%	3,7%	3,9%	7,5%	0,8%	0,6%	1,5%	0,1%	0,1%	0,3%	0,1%	0,1%	0,2%	0,3%	0,1%	0,4%	0,2%	###	0,5%	0,0%	0,1%	0,1%
3,8%	3,5%	7,4%	3,3%	3,1%	6,5%	0,5%	0,4%	0,9%	0,1%	0,1%	0,2%	0,0%	0,1%	0,1%	0,1%	0,0%	0,1%	0,2%	###	0,4%	0,0%	0,0%	0,1%
3,0%	3,4%	6,5%	2,7%	3,1%	5,7%	0,4%	0,4%	0,7%	0,1%	0,1%	0,1%	0,1%	0,1%	0,2%	0,1%	0,1%	0,2%	0,1%	###	0,2%	0,0%	0,0%	0,1%
2,7%	2,9%	5,6%	2,3%	2,6%	5,0%	0,3%	0,3%	0,6%	0,1%	0,1%	0,1%	0,0%	0,0%	0,1%	0,1%	0,0%	0,1%	0,1%	###	0,3%	0,0%	0,0%	0,0%
2,2%	2,8%	5,0%	2,0%	2,7%	4,7%	0,2%	0,2%	0,3%	0,0%	0,0%	0,1%	0,0%	0,0%	0,1%	0,0%	0,0%	0,0%	0,1%	###	0,2%	0,0%	0,0%	0,0%
2,0%	2,5%	4,5%	2,0%	2,3%	4,3%	0,1%	0,1%	0,2%	0,0%	0,0%	0,1%	0,0%	0,0%	0,0%	0,0%	0,0%	0,0%	0,0%	###	0,1%	0,0%	0,0%	0,0%
1,3%	2,0%	3,3%	1,2%	1,9%	3,1%	0,1%	0,1%	0,1%	0,0%	0,0%	0,0%	0,0%	0,0%	0,0%	0,0%	0,0%	0,0%	0,0%	###	0,1%	0,0%	0,0%	0,0%
1,0%	1,6%	2,6%	0,9%	1,5%	2,4%	0,0%	0,1%	0,1%	0,0%	0,0%	0,0%	0,0%	0,0%	0,0%	0,0%	0,0%	0,0%	0,0%	###	0,0%	0,0%	0,0%	0,0%
0,6%	1,0%	1,6%	0,6%	1,0%	1,5%	0,0%	0,0%	0,0%	0,0%	0,0%	0,0%	0,0%	0,0%	0,0%	0,0%	0,0%	0,0%	0,0%	###	0,0%	0,0%	0,0%	0,0%
0,1%	0,4%	0,5%	0,1%	0,4%	0,5%	0,0%	0,0%	0,0%	0,0%	0,0%	0,0%	0,0%	0,0%	0,0%	0,0%	0,0%	0,0%	0,0%	###	0,0%	0,0%	0,0%	0,0%
0,1%	0,1%	0,2%	0,1%	0,1%	0,2%	0,0%	0,0%	0,0%	0,0%	0,0%	0,0%	0,0%	0,0%	0,0%	0,0%	0,0%	0,0%	0,0%	###	0,0%	0,0%	0,0%	0,0%
0,0%	0,0%	0,0%	0,0%	0,0%	0,0%	0,0%	0,0%	0,0%	0,0%	0,0%	0,0%	0,0%	0,0%	0,0%	0,0%	0,0%	0,0%	0,0%	###	0,0%	0,0%	0,0%	0,0%
0,0%	0,0%	0,0%	0,0%	0,0%	0,0%	0,0%	0,0%	0,0%	0,0%	0,0%	0,0%	0,0%	0,0%	0,0%	0,0%	0,0%	0,0%	0,0%	###	0,0%	0,0%	0,0%	0,0%
0,0%	0,0%	0,0%	0,0%	0,0%	0,0%	0,0%	0,0%	0,0%	0,0%	0,0%	0,0%	0,0%	0,0%	0,0%	0,0%	0,0%	0,0%	0,0%	###	0,0%	0,0%	0,0%	0,0%
0,0%	0,0%	0,0%	0,0%	0,0%	0,0%	0,0%	0,0%	0,0%	0,0%	0,0%	0,0%	0,0%	0,0%	0,0%	0,0%	0,0%	0,0%	0,0%	###	0,0%	0,0%	0,0%	0,0%
###	#####	100,0%	41,4%	43,7%	85,1%	7,7%	7,1%	14,9%	1,6%	1,5%	3,2%	0,7%	0,8%	1,5%	2,1%	1,4%	3,5%	2,7%	###	5,7%	0,4%	0,6%	1,1%
SAN AGUSTIN																							
3,0%	2,8%	5,8%	2,9%	2,7%	5,6%	0,1%	0,0%	0,2%	0,0%	0,0%	0,0%	0,0%	0,0%	0,0%	0,0%	0,0%	0,0%	0,0%	###	0,1%	0,0%	0,0%	0,0%
3,0%	2,9%	5,9%	2,7%	2,8%	5,5%	0,2%	0,1%	0,4%	0,1%	0,0%	0,1%	0,0%	0,0%	0,0%	0,1%	0,0%	0,1%	0,0%	###	0,1%	0,0%	0,0%	0,0%
3,1%	3,3%	6,4%	2,8%	3,3%	6,1%	0,2%	0,0%	0,3%	0,1%	0,0%	0,2%	0,0%	0,0%	0,0%	0,0%	0,0%	0,0%	0,0%	###	0,0%	0,0%	0,0%	0,0%
2,9%	3,3%	6,2%	2,7%	3,0%	5,7%	0,2%	0,2%	0,5%	0,0%	0,1%	0,2%	0,0%	0,0%	0,0%	0,2%	0,0%	0,2%	0,0%	###	0,0%	0,1%	0,0%	0,1%
2,5%	2,4%	4,9%	2,3%	2,3%	4,7%	0,2%	0,1%	0,3%	0,0%	0,0%	0,0%	0,0%	0,0%	0,0%	0,0%	0,0%	0,0%	0,1%	###	0,2%	0,0%	0,0%	0,0%
1,8%	2,7%	4,5%	1,6%	2,4%	4,1%	0,1%	0,3%	0,5%	0,1%	0,0%	0,1%	0,0%	0,0%	0,0%	0,0%	0,0%	0,0%	0,0%	###	0,2%	0,0%	0,0%	0,0%
3,3%	4,5%	7,8%	3,1%	4,0%	7,1%	0,2%	0,5%	0,7%	0,1%	0,1%	0,2%	0,0%	0,1%	0,1%	0,0%	0,1%	0,2%	0,0%	###	0,1%	0,0%	0,0%	0,0%



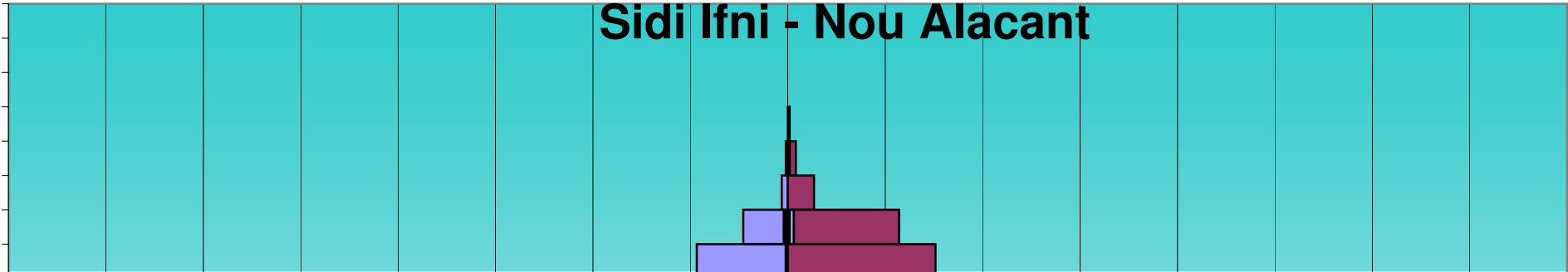
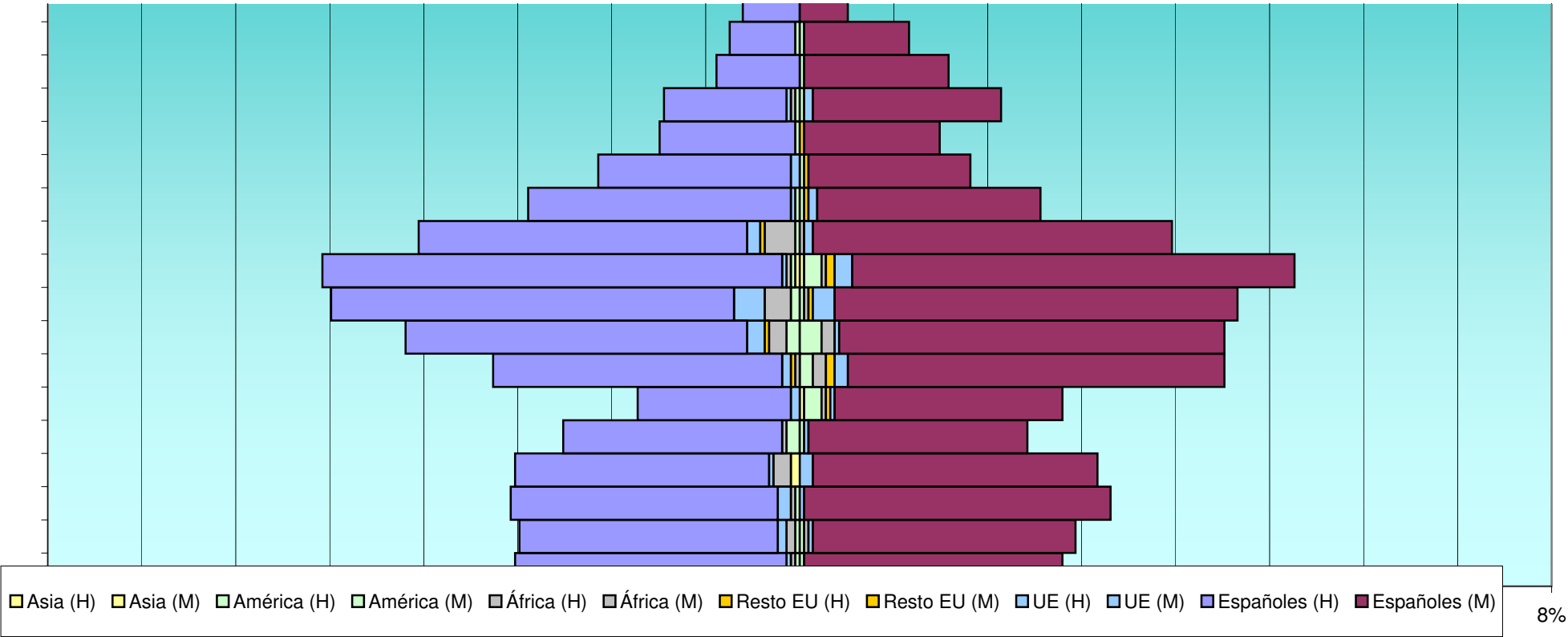
San Agustín

E	Total			Españoles			Extranjeros			Comunitarios			Resto Europa			África			América			Asia		
	H	M	T	H	M	T	H	M	T	H	M	T	H	M	T	H	M	T	H	M	T	H	M	T
35	90	97	187	78	88	166	12	9	21	4	1	5	1	0	1	4	3	7	3	5	8	0	0	0
40	107	100	207	92	92	184	15	8	23	7	5	12	0	1	1	6	1	7	2	1	3	0	0	0
45	109	113	222	105	101	206	4	12	16	1	4	5	0	2	2	1	1	2	1	4	5	1	1	2
50	87	85	172	75	82	157	12	3	15	3	2	5	1	0	1	7	1	8	1	0	1	0	0	0
55	62	55	117	60	51	111	2	4	6	1	2	3	0	1	1	0	0	0	1	1	2	0	0	0
60	46	39	85	44	37	81	2	2	4	2	0	2	0	1	1	0	0	0	0	1	1	0	0	0
65	32	32	64	31	31	62	1	1	2	0	0	0	0	1	1	0	0	0	1	0	1	0	0	0
70	31	46	77	28	43	71	3	3	6	1	2	3	0	0	0	1	0	1	1	1	2	0	0	0
75	19	34	53	19	33	52	0	1	1	0	0	0	0	0	0	0	0	0	0	1	1	0	0	0
80	16	25	41	15	24	39	1	1	2	0	0	0	0	0	0	0	0	0	1	1	2	0	0	0
85	13	11	24	13	11	24	0	0	0	0	0	0	0	0	0	0	0	0	0	0	0	0	0	0
90	1	4	5	1	4	5	0	0	0	0	0	0	0	0	0	0	0	0	0	0	0	0	0	0
95	0	0	0	0	0	0	0	0	0	0	0	0	0	0	0	0	0	0	0	0	0	0	0	0
100	0	0	0	0	0	0	0	0	0	0	0	0	0	0	0	0	0	0	0	0	0	0	0	0
105	0	0	0	0	0	0	0	0	0	0	0	0	0	0	0	0	0	0	0	0	0	0	0	0
110	0	0	0	0	0	0	0	0	0	0	0	0	0	0	0	0	0	0	0	0	0	0	0	0
115	0	0	0	0	0	0	0	0	0	0	0	0	0	0	0	0	0	0	0	0	0	0	0	0
	1.033	1.113	2.146	952	1.039	1.991	81	74	155	30	26	56	3	9	12	29	11	40	17	25	42	3	2	5
SIDI IFNI - NOU ALACANT																								
0	142	100	242	91	56	147	51	44	95	4	6	10	10	2	12	32	28	60	4	6	10	2	1	3
5	141	147	288	105	114	219	36	33	69	8	9	17	3	2	5	24	19	43	1	3	4	0	0	0
10	146	147	293	110	114	224	36	33	69	9	11	20	4	1	5	19	19	38	3	2	5	0	1	1
15	118	123	241	91	83	174	27	40	67	4	11	15	3	3	6	14	18	32	5	8	13	0	1	1
20	120	136	256	65	74	139	55	62	117	12	16	28	4	3	7	26	21	47	12	20	32	2	1	3
25	145	130	275	79	78	157	66	52	118	9	11	20	8	10	18	31	19	50	14	12	26	0	4	4
30	123	142	265	72	84	156	51	58	109	8	11	19	3	5	8	22	24	46	14	16	30	2	4	6
35	208	189	397	127	113	240	81	76	157	12	16	28	3	11	14	50	39	89	14	10	24	0	2	2

Total			Españoles			Extranjeros			Comunitarios			Resto Europa			África			América			Asia		
H	M	T	H	M	T	H	M	T	H	M	T	H	M	T	H	M	T	H	M	T	H	M	T
4,2%	4,5%	8,7%	3,6%	4,1%	7,7%	0,6%	0,4%	1,0%	0,2%	0,0%	0,2%	0,0%	0,0%	0,0%	0,2%	0,1%	0,3%	0,1%	###	0,4%	0,0%	0,0%	0,0%
5,0%	4,7%	9,6%	4,3%	4,3%	8,6%	0,7%	0,4%	1,1%	0,3%	0,2%	0,6%	0,0%	0,0%	0,0%	0,3%	0,0%	0,3%	0,1%	###	0,1%	0,0%	0,0%	0,0%
5,1%	5,3%	10,3%	4,9%	4,7%	9,6%	0,2%	0,6%	0,7%	0,0%	0,2%	0,2%	0,0%	0,1%	0,1%	0,0%	0,0%	0,1%	0,0%	###	0,2%	0,0%	0,0%	0,1%
4,1%	4,0%	8,0%	3,5%	3,8%	7,3%	0,6%	0,1%	0,7%	0,1%	0,1%	0,2%	0,0%	0,0%	0,0%	0,3%	0,0%	0,4%	0,0%	###	0,0%	0,0%	0,0%	0,0%
2,9%	2,6%	5,5%	2,8%	2,4%	5,2%	0,1%	0,2%	0,3%	0,0%	0,1%	0,1%	0,0%	0,0%	0,0%	0,0%	0,0%	0,0%	0,0%	###	0,1%	0,0%	0,0%	0,0%
2,1%	1,8%	4,0%	2,1%	1,7%	3,8%	0,1%	0,1%	0,2%	0,1%	0,0%	0,1%	0,0%	0,0%	0,0%	0,0%	0,0%	0,0%	0,0%	###	0,0%	0,0%	0,0%	0,0%
1,5%	1,5%	3,0%	1,4%	1,4%	2,9%	0,0%	0,0%	0,1%	0,0%	0,0%	0,0%	0,0%	0,0%	0,0%	0,0%	0,0%	0,0%	0,0%	###	0,0%	0,0%	0,0%	0,0%
1,4%	2,1%	3,6%	1,3%	2,0%	3,3%	0,1%	0,1%	0,3%	0,0%	0,1%	0,1%	0,0%	0,0%	0,0%	0,0%	0,0%	0,0%	0,0%	###	0,1%	0,0%	0,0%	0,0%
0,9%	1,6%	2,5%	0,9%	1,5%	2,4%	0,0%	0,0%	0,0%	0,0%	0,0%	0,0%	0,0%	0,0%	0,0%	0,0%	0,0%	0,0%	0,0%	###	0,0%	0,0%	0,0%	0,0%
0,7%	1,2%	1,9%	0,7%	1,1%	1,8%	0,0%	0,0%	0,1%	0,0%	0,0%	0,0%	0,0%	0,0%	0,0%	0,0%	0,0%	0,0%	0,0%	###	0,1%	0,0%	0,0%	0,0%
0,6%	0,5%	1,1%	0,6%	0,5%	1,1%	0,0%	0,0%	0,0%	0,0%	0,0%	0,0%	0,0%	0,0%	0,0%	0,0%	0,0%	0,0%	0,0%	###	0,0%	0,0%	0,0%	0,0%
0,0%	0,2%	0,2%	0,0%	0,2%	0,2%	0,0%	0,0%	0,0%	0,0%	0,0%	0,0%	0,0%	0,0%	0,0%	0,0%	0,0%	0,0%	0,0%	###	0,0%	0,0%	0,0%	0,0%
0,0%	0,0%	0,0%	0,0%	0,0%	0,0%	0,0%	0,0%	0,0%	0,0%	0,0%	0,0%	0,0%	0,0%	0,0%	0,0%	0,0%	0,0%	0,0%	###	0,0%	0,0%	0,0%	0,0%
0,0%	0,0%	0,0%	0,0%	0,0%	0,0%	0,0%	0,0%	0,0%	0,0%	0,0%	0,0%	0,0%	0,0%	0,0%	0,0%	0,0%	0,0%	0,0%	###	0,0%	0,0%	0,0%	0,0%
0,0%	0,0%	0,0%	0,0%	0,0%	0,0%	0,0%	0,0%	0,0%	0,0%	0,0%	0,0%	0,0%	0,0%	0,0%	0,0%	0,0%	0,0%	0,0%	###	0,0%	0,0%	0,0%	0,0%
0,0%	0,0%	0,0%	0,0%	0,0%	0,0%	0,0%	0,0%	0,0%	0,0%	0,0%	0,0%	0,0%	0,0%	0,0%	0,0%	0,0%	0,0%	0,0%	###	0,0%	0,0%	0,0%	0,0%
0,0%	0,0%	0,0%	0,0%	0,0%	0,0%	0,0%	0,0%	0,0%	0,0%	0,0%	0,0%	0,0%	0,0%	0,0%	0,0%	0,0%	0,0%	0,0%	###	0,0%	0,0%	0,0%	0,0%
0,0%	0,0%	0,0%	0,0%	0,0%	0,0%	0,0%	0,0%	0,0%	0,0%	0,0%	0,0%	0,0%	0,0%	0,0%	0,0%	0,0%	0,0%	0,0%	###	0,0%	0,0%	0,0%	0,0%
####	#####	100,0%	44,4%	48,4%	92,8%	3,8%	3,4%	7,2%	1,4%	1,2%	2,6%	0,1%	0,4%	0,6%	1,4%	0,5%	1,9%	0,8%	###	2,0%	0,1%	0,1%	0,2%

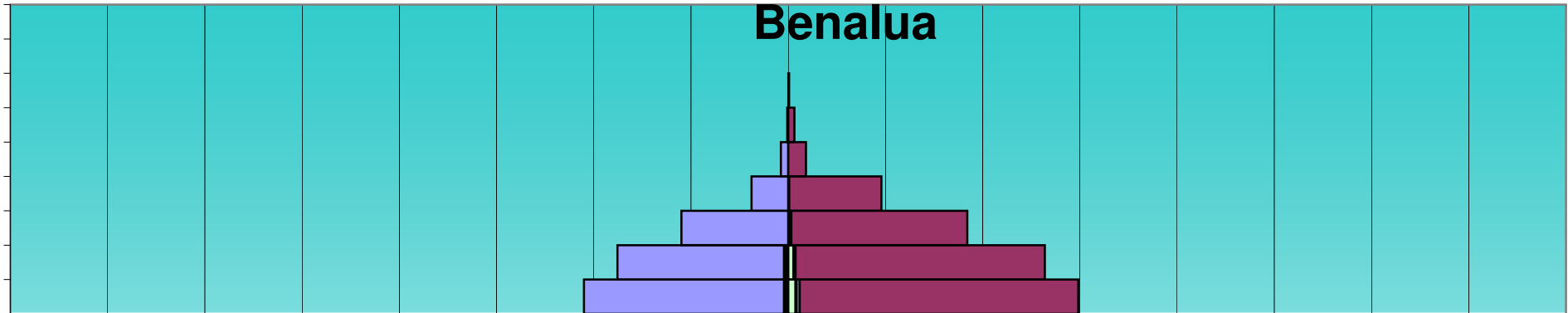
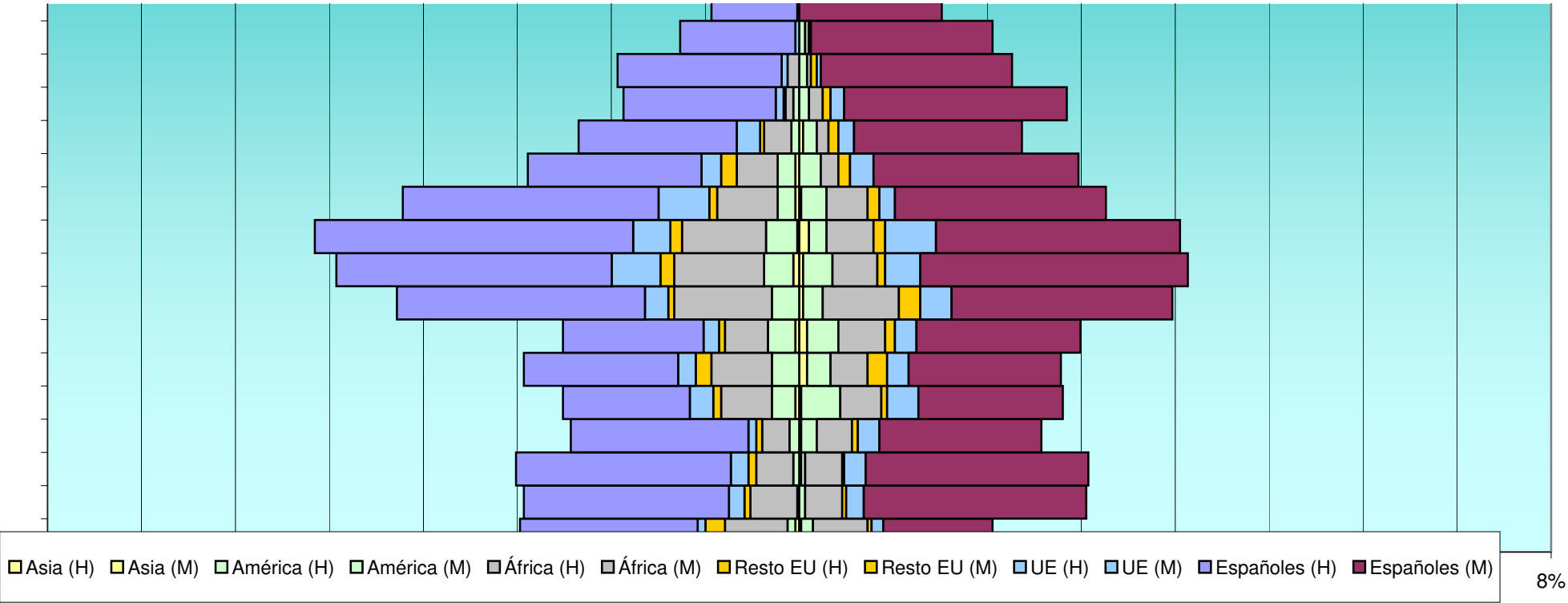
SIDI IFNI - NOU ALACANT

3,0%	2,1%	5,0%	1,9%	1,2%	3,1%	1,1%	0,9%	2,0%	0,1%	0,1%	0,2%	0,2%	0,0%	0,2%	0,7%	0,6%	1,2%	0,1%	###	0,2%	0,0%	0,0%	0,1%
2,9%	3,1%	6,0%	2,2%	2,4%	4,6%	0,7%	0,7%	1,4%	0,2%	0,2%	0,4%	0,1%	0,0%	0,1%	0,5%	0,4%	0,9%	0,0%	###	0,1%	0,0%	0,0%	0,0%
3,0%	3,1%	6,1%	2,3%	2,4%	4,7%	0,7%	0,7%	1,4%	0,2%	0,2%	0,4%	0,1%	0,0%	0,1%	0,4%	0,4%	0,8%	0,1%	###	0,1%	0,0%	0,0%	0,0%
2,5%	2,6%	5,0%	1,9%	1,7%	3,6%	0,6%	0,8%	1,4%	0,1%	0,2%	0,3%	0,1%	0,1%	0,1%	0,3%	0,4%	0,7%	0,1%	###	0,3%	0,0%	0,0%	0,0%
2,5%	2,8%	5,3%	1,4%	1,5%	2,9%	1,1%	1,3%	2,4%	0,2%	0,3%	0,6%	0,1%	0,1%	0,1%	0,5%	0,4%	1,0%	0,2%	###	0,7%	0,0%	0,0%	0,1%
3,0%	2,7%	5,7%	1,6%	1,6%	3,3%	1,4%	1,1%	2,5%	0,2%	0,2%	0,4%	0,2%	0,2%	0,4%	0,6%	0,4%	1,0%	0,3%	###	0,5%	0,0%	0,1%	0,1%
2,6%	3,0%	5,5%	1,5%	1,7%	3,2%	1,1%	1,2%	2,3%	0,2%	0,2%	0,4%	0,1%	0,1%	0,2%	0,5%	0,5%	1,0%	0,3%	###	0,6%	0,0%	0,1%	0,1%
4,3%	3,9%	8,3%	2,6%	2,3%	5,0%	1,7%	1,6%	3,3%	0,2%	0,3%	0,6%	0,1%	0,2%	0,3%	1,0%	0,8%	1,8%	0,3%	###	0,5%	0,0%	0,0%	0,0%



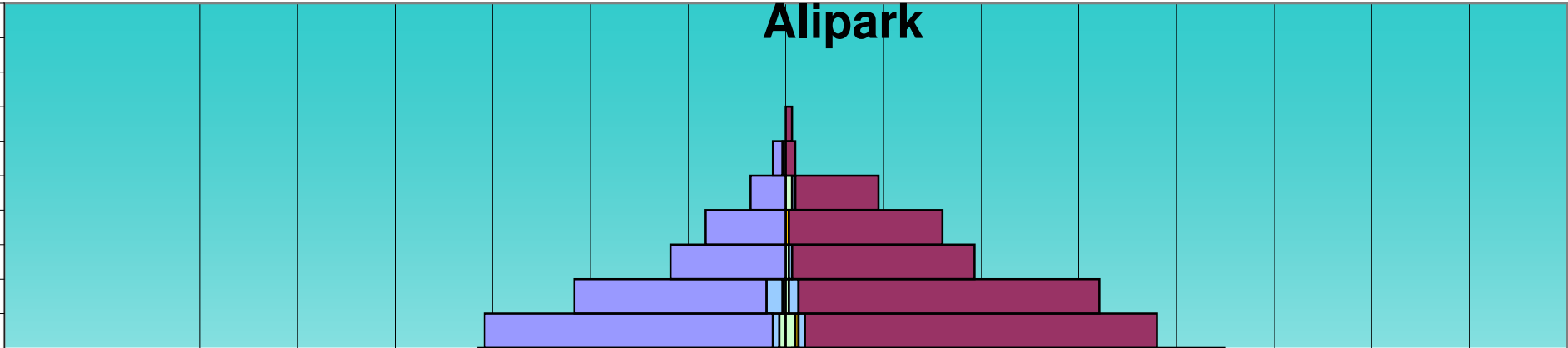
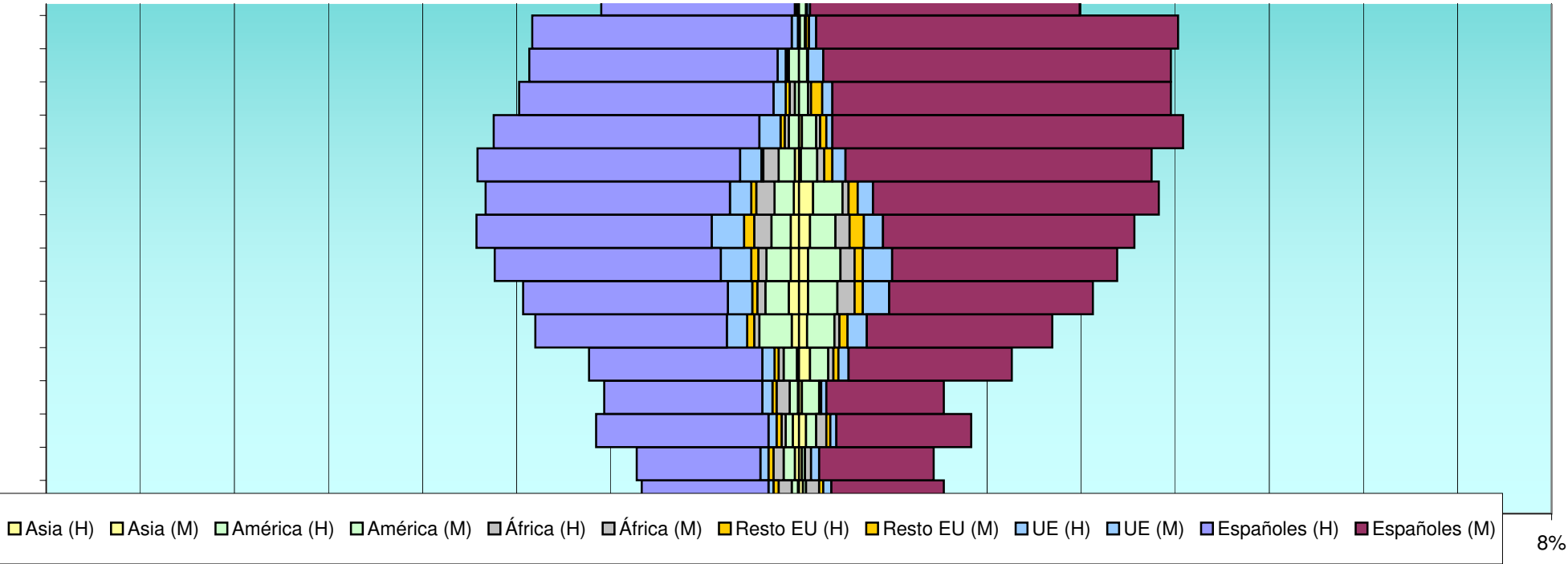
E	Total			Españoles			Extranjeros			Comunitarios			Resto Europa			África			América			Asia		
	H	M	T	H	M	T	H	M	T	H	M	T	H	M	T	H	M	T	H	M	T	H	M	T
40	236	200	436	141	137	278	95	63	158	25	18	43	7	4	11	46	23	69	15	15	30	3	2	5
45	252	191	443	163	125	288	89	66	155	19	26	45	6	6	12	43	24	67	16	9	25	1	5	6
50	202	158	360	131	108	239	71	50	121	26	8	34	4	6	10	31	21	52	9	13	22	2	1	3
55	137	145	282	89	105	194	48	40	88	10	12	22	8	6	14	21	9	30	9	11	20	2	0	2
60	115	112	227	81	86	167	34	26	60	12	8	20	2	5	7	14	6	20	4	7	11	0	2	2
65	90	137	227	78	114	192	12	23	35	4	7	11	1	4	5	4	7	11	3	5	8	0	0	0
70	93	109	202	84	98	182	9	11	20	3	2	5	0	3	3	6	2	8	0	4	4	0	0	0
75	61	99	160	59	93	152	2	6	8	2	1	3	0	0	0	0	2	2	0	3	3	0	0	0
80	45	73	118	44	73	117	1	0	1	1	0	1	0	0	0	0	0	0	0	0	0	0	0	0
85	22	55	77	20	52	72	2	3	5	1	2	3	0	0	0	1	0	1	0	1	1	0	0	0
90	3	13	16	3	13	16	0	0	0	0	0	0	0	0	0	0	0	0	0	0	0	0	0	0
95	1	4	5	1	3	4	0	1	1	0	1	1	0	0	0	0	0	0	0	0	0	0	0	0
100	0	1	1	0	1	1	0	0	0	0	0	0	0	0	0	0	0	0	0	0	0	0	0	0
105	0	0	0	0	0	0	0	0	0	0	0	0	0	0	0	0	0	0	0	0	0	0	0	0
110	0	0	0	0	0	0	0	0	0	0	0	0	0	0	0	0	0	0	0	0	0	0	0	0
115	0	0	0	0	0	0	0	0	0	0	0	0	0	0	0	0	0	0	0	0	0	0	0	0
	2.400	2.411	4.811	1.634	1.724	3.358	766	687	1.453	169	176	345	66	71	137	384	##	665	123	145	268	14	24	38
BENALUA																								
0	158	140	298	125	111	236	33	29	62	5	8	13	5	4	9	13	13	26	6	3	9	1	4	5
5	159	134	293	122	113	235	37	21	58	8	8	16	5	0	5	10	6	16	11	3	14	4	3	7
10	201	169	370	170	133	303	31	36	67	8	6	14	5	4	9	4	10	14	7	10	17	6	7	13
15	194	141	335	156	116	272	38	25	63	10	5	15	4	1	5	13	1	14	8	17	25	1	3	4
20	216	201	417	171	161	332	45	40	85	12	10	22	4	5	9	5	5	10	13	18	31	2	11	13
25	261	249	510	189	183	372	72	66	138	20	19	39	7	8	15	5	5	10	32	27	59	7	8	15
30	271	291	562	202	201	403	69	90	159	24	26	50	5	8	13	8	17	25	23	29	52	10	9	19
35	301	313	614	223	222	445	78	91	169	30	29	59	7	8	15	8	14	22	24	32	56	8	9	17
40	321	328	649	232	248	480	89	80	169	32	19	51	10	14	24	17	14	31	19	25	44	8	11	19

Total			Españoles			Extranjeros			Comunitarios			Resto Europa			África			América			Asia		
H	M	T	H	M	T	H	M	T	H	M	T	H	M	T	H	M	T	H	M	T	H	M	T
4,9%	4,2%	9,1%	2,9%	2,8%	5,8%	2,0%	1,3%	3,3%	0,5%	0,4%	0,9%	0,1%	0,1%	0,2%	1,0%	0,5%	1,4%	0,3%	###	0,6%	0,1%	0,0%	0,1%
5,2%	4,0%	9,2%	3,4%	2,6%	6,0%	1,8%	1,4%	3,2%	0,4%	0,5%	0,9%	0,1%	0,1%	0,2%	0,9%	0,5%	1,4%	0,3%	###	0,5%	0,0%	0,1%	0,1%
4,2%	3,3%	7,5%	2,7%	2,2%	5,0%	1,5%	1,0%	2,5%	0,5%	0,2%	0,7%	0,1%	0,1%	0,2%	0,6%	0,4%	1,1%	0,2%	###	0,5%	0,0%	0,0%	0,1%
2,8%	3,0%	5,9%	1,8%	2,2%	4,0%	1,0%	0,8%	1,8%	0,2%	0,2%	0,5%	0,2%	0,1%	0,3%	0,4%	0,2%	0,6%	0,2%	###	0,4%	0,0%	0,0%	0,0%
2,4%	2,3%	4,7%	1,7%	1,8%	3,5%	0,7%	0,5%	1,2%	0,2%	0,2%	0,4%	0,0%	0,1%	0,1%	0,3%	0,1%	0,4%	0,1%	###	0,2%	0,0%	0,0%	0,0%
1,9%	2,8%	4,7%	1,6%	2,4%	4,0%	0,2%	0,5%	0,7%	0,1%	0,1%	0,2%	0,0%	0,1%	0,1%	0,1%	0,1%	0,2%	0,1%	###	0,2%	0,0%	0,0%	0,0%
1,9%	2,3%	4,2%	1,7%	2,0%	3,8%	0,2%	0,2%	0,4%	0,1%	0,0%	0,1%	0,0%	0,1%	0,1%	0,1%	0,0%	0,2%	0,0%	###	0,1%	0,0%	0,0%	0,0%
1,3%	2,1%	3,3%	1,2%	1,9%	3,2%	0,0%	0,1%	0,2%	0,0%	0,0%	0,1%	0,0%	0,0%	0,0%	0,0%	0,0%	0,0%	0,0%	###	0,1%	0,0%	0,0%	0,0%
0,9%	1,5%	2,5%	0,9%	1,5%	2,4%	0,0%	0,0%	0,0%	0,0%	0,0%	0,0%	0,0%	0,0%	0,0%	0,0%	0,0%	0,0%	0,0%	###	0,0%	0,0%	0,0%	0,0%
0,5%	1,1%	1,6%	0,4%	1,1%	1,5%	0,0%	0,1%	0,1%	0,0%	0,0%	0,1%	0,0%	0,0%	0,0%	0,0%	0,0%	0,0%	0,0%	###	0,0%	0,0%	0,0%	0,0%
0,1%	0,3%	0,3%	0,1%	0,3%	0,3%	0,0%	0,0%	0,0%	0,0%	0,0%	0,0%	0,0%	0,0%	0,0%	0,0%	0,0%	0,0%	0,0%	###	0,0%	0,0%	0,0%	0,0%
0,0%	0,1%	0,1%	0,0%	0,1%	0,1%	0,0%	0,0%	0,0%	0,0%	0,0%	0,0%	0,0%	0,0%	0,0%	0,0%	0,0%	0,0%	0,0%	###	0,0%	0,0%	0,0%	0,0%
0,0%	0,0%	0,0%	0,0%	0,0%	0,0%	0,0%	0,0%	0,0%	0,0%	0,0%	0,0%	0,0%	0,0%	0,0%	0,0%	0,0%	0,0%	0,0%	###	0,0%	0,0%	0,0%	0,0%
0,0%	0,0%	0,0%	0,0%	0,0%	0,0%	0,0%	0,0%	0,0%	0,0%	0,0%	0,0%	0,0%	0,0%	0,0%	0,0%	0,0%	0,0%	0,0%	###	0,0%	0,0%	0,0%	0,0%
0,0%	0,0%	0,0%	0,0%	0,0%	0,0%	0,0%	0,0%	0,0%	0,0%	0,0%	0,0%	0,0%	0,0%	0,0%	0,0%	0,0%	0,0%	0,0%	###	0,0%	0,0%	0,0%	0,0%
0,0%	0,0%	0,0%	0,0%	0,0%	0,0%	0,0%	0,0%	0,0%	0,0%	0,0%	0,0%	0,0%	0,0%	0,0%	0,0%	0,0%	0,0%	0,0%	###	0,0%	0,0%	0,0%	0,0%
0,0%	0,0%	0,0%	0,0%	0,0%	0,0%	0,0%	0,0%	0,0%	0,0%	0,0%	0,0%	0,0%	0,0%	0,0%	0,0%	0,0%	0,0%	0,0%	###	0,0%	0,0%	0,0%	0,0%
####	#####	100,0%	34,0%	35,8%	69,8%	15,9%	####	30,2%	3,5%	3,7%	7,2%	1,4%	1,5%	2,8%	8,0%	5,8%	13,8%	2,6%	###	5,6%	0,3%	0,5%	0,8%
BENALUA																							
1,7%	1,5%	3,2%	1,3%	1,2%	2,5%	0,4%	0,3%	0,7%	0,1%	0,1%	0,1%	0,1%	0,0%	0,1%	0,1%	0,1%	0,3%	0,1%	###	0,1%	0,0%	0,0%	0,1%
1,7%	1,4%	3,2%	1,3%	1,2%	2,5%	0,4%	0,2%	0,6%	0,1%	0,1%	0,2%	0,1%	0,0%	0,1%	0,1%	0,1%	0,2%	0,1%	###	0,2%	0,0%	0,0%	0,1%
2,2%	1,8%	4,0%	1,8%	1,4%	3,3%	0,3%	0,4%	0,7%	0,1%	0,1%	0,2%	0,1%	0,0%	0,1%	0,0%	0,1%	0,2%	0,1%	###	0,2%	0,1%	0,1%	0,1%
2,1%	1,5%	3,6%	1,7%	1,3%	2,9%	0,4%	0,3%	0,7%	0,1%	0,1%	0,2%	0,0%	0,0%	0,1%	0,1%	0,0%	0,2%	0,1%	###	0,3%	0,0%	0,0%	0,0%
2,3%	2,2%	4,5%	1,8%	1,7%	3,6%	0,5%	0,4%	0,9%	0,1%	0,1%	0,2%	0,0%	0,1%	0,1%	0,1%	0,1%	0,1%	0,1%	###	0,3%	0,0%	0,1%	0,1%
2,8%	2,7%	5,5%	2,0%	2,0%	4,0%	0,8%	0,7%	1,5%	0,2%	0,2%	0,4%	0,1%	0,1%	0,2%	0,1%	0,1%	0,1%	0,3%	###	0,6%	0,1%	0,1%	0,2%
2,9%	3,1%	6,1%	2,2%	2,2%	4,3%	0,7%	1,0%	1,7%	0,3%	0,3%	0,5%	0,1%	0,1%	0,1%	0,1%	0,2%	0,3%	0,2%	###	0,6%	0,1%	0,1%	0,2%
3,2%	3,4%	6,6%	2,4%	2,4%	4,8%	0,8%	1,0%	1,8%	0,3%	0,3%	0,6%	0,1%	0,1%	0,2%	0,1%	0,2%	0,2%	0,3%	###	0,6%	0,1%	0,1%	0,2%
3,5%	3,5%	7,0%	2,5%	2,7%	5,2%	1,0%	0,9%	1,8%	0,3%	0,2%	0,5%	0,1%	0,2%	0,3%	0,2%	0,2%	0,3%	0,2%	###	0,5%	0,1%	0,1%	0,2%



E	Total			Españoles			Extranjeros			Comunitarios			Resto Europa			África			América			Asia		
	H	M	T	H	M	T	H	M	T	H	M	T	H	M	T	H	M	T	H	M	T	H	M	T
45	318	346	664	241	282	523	77	64	141	21	15	36	5	9	14	18	6	24	19	29	48	5	14	19
50	315	350	665	259	302	561	56	48	104	21	13	34	2	8	10	15	7	22	16	16	32	4	2	6
55	304	376	680	262	346	608	42	30	72	21	6	27	4	6	10	4	4	8	10	14	24	0	3	3
60	276	367	643	251	334	585	25	33	58	12	10	22	4	11	15	5	3	8	4	9	13	0	0	0
65	266	367	633	245	343	588	21	24	45	8	15	23	1	0	1	2	1	3	10	8	18	0	0	0
70	264	373	637	256	357	613	8	16	24	6	7	13	1	3	4	0	1	1	0	5	5	0	1	1
75	195	277	472	191	266	457	4	11	15	2	3	5	0	1	1	0	0	0	2	7	9	0	0	0
80	162	246	408	159	238	397	3	8	11	2	2	4	0	0	0	0	0	0	1	5	6	1	0	1
85	102	171	273	102	168	270	0	3	3	0	1	1	0	0	0	0	1	1	0	1	1	0	0	0
90	35	89	124	35	88	123	0	1	1	0	1	1	0	0	0	0	0	0	0	0	0	0	0	0
95	7	17	24	7	17	24	0	0	0	0	0	0	0	0	0	0	0	0	0	0	0	0	0	0
100	1	6	7	1	6	7	0	0	0	0	0	0	0	0	0	0	0	0	0	0	0	0	0	0
105	0	1	1	0	1	1	0	0	0	0	0	0	0	0	0	0	0	0	0	0	0	0	0	0
110	0	0	0	0	0	0	0	0	0	0	0	0	0	0	0	0	0	0	0	0	0	0	0	0
115	0	0	0	0	0	0	0	0	0	0	0	0	0	0	0	0	0	0	0	0	0	0	0	0
	4.327	4.952	9.279	3.599	4.236	7.835	728	716	1.444	242	203	445	69	90	159	127	##	235	205	258	463	57	85	142
ALIPARK																								
0	45	49	94	34	41	75	11	8	19	5	1	6	1	2	3	3	0	3	2	5	7	0	0	0
5	62	57	119	44	45	89	18	12	30	4	1	5	4	5	9	4	2	6	6	4	10	0	0	0
10	54	54	108	39	32	71	15	22	37	6	8	14	2	3	5	3	5	8	3	5	8	1	1	2
15	64	53	117	49	44	93	15	9	24	6	3	9	6	2	8	1	2	3	1	2	3	0	1	1
20	79	68	147	53	52	105	26	16	42	6	3	9	3	2	5	5	3	8	7	5	12	3	5	8
25	88	79	167	65	62	127	23	17	40	6	4	10	5	1	6	5	3	8	5	9	14	0	2	2
30	84	107	191	62	73	135	22	34	56	6	8	14	3	8	11	4	2	6	6	16	22	0	3	3
35	117	125	242	91	94	185	26	31	57	9	8	17	3	7	10	4	5	9	6	11	17	0	4	4
40	120	97	217	89	71	160	31	26	57	11	8	19	8	4	12	5	3	8	7	10	17	1	0	1
45	116	102	218	87	71	158	29	31	60	10	9	19	6	7	13	6	3	9	5	10	15	2	2	4

Total			Españoles			Extranjeros			Comunitarios			Resto Europa			África			América			Asia		
H	M	T	H	M	T	H	M	T	H	M	T	H	M	T	H	M	T	H	M	T	H	M	T
3,4%	3,7%	7,2%	2,6%	3,0%	5,6%	0,8%	0,7%	1,5%	0,2%	0,2%	0,4%	0,1%	0,1%	0,2%	0,2%	0,1%	0,3%	0,2%	###	0,5%	0,1%	0,2%	0,2%
3,4%	3,8%	7,2%	2,8%	3,3%	6,0%	0,6%	0,5%	1,1%	0,2%	0,1%	0,4%	0,0%	0,1%	0,1%	0,2%	0,1%	0,2%	0,2%	###	0,3%	0,0%	0,0%	0,1%
3,3%	4,1%	7,3%	2,8%	3,7%	6,6%	0,5%	0,3%	0,8%	0,2%	0,1%	0,3%	0,0%	0,1%	0,1%	0,0%	0,0%	0,1%	0,1%	###	0,3%	0,0%	0,0%	0,0%
3,0%	4,0%	6,9%	2,7%	3,6%	6,3%	0,3%	0,4%	0,6%	0,1%	0,1%	0,2%	0,0%	0,1%	0,2%	0,1%	0,0%	0,1%	0,0%	###	0,1%	0,0%	0,0%	0,0%
2,9%	4,0%	6,8%	2,6%	3,7%	6,3%	0,2%	0,3%	0,5%	0,1%	0,2%	0,2%	0,0%	0,0%	0,0%	0,0%	0,0%	0,0%	0,1%	###	0,2%	0,0%	0,0%	0,0%
2,8%	4,0%	6,9%	2,8%	3,8%	6,6%	0,1%	0,2%	0,3%	0,1%	0,1%	0,1%	0,0%	0,0%	0,0%	0,0%	0,0%	0,0%	0,0%	###	0,1%	0,0%	0,0%	0,0%
2,1%	3,0%	5,1%	2,1%	2,9%	4,9%	0,0%	0,1%	0,2%	0,0%	0,0%	0,1%	0,0%	0,0%	0,0%	0,0%	0,0%	0,0%	0,0%	###	0,1%	0,0%	0,0%	0,0%
1,7%	2,7%	4,4%	1,7%	2,6%	4,3%	0,0%	0,1%	0,1%	0,0%	0,0%	0,0%	0,0%	0,0%	0,0%	0,0%	0,0%	0,0%	0,0%	###	0,1%	0,0%	0,0%	0,0%
1,1%	1,8%	2,9%	1,1%	1,8%	2,9%	0,0%	0,0%	0,0%	0,0%	0,0%	0,0%	0,0%	0,0%	0,0%	0,0%	0,0%	0,0%	0,0%	###	0,0%	0,0%	0,0%	0,0%
0,4%	1,0%	1,3%	0,4%	0,9%	1,3%	0,0%	0,0%	0,0%	0,0%	0,0%	0,0%	0,0%	0,0%	0,0%	0,0%	0,0%	0,0%	0,0%	###	0,0%	0,0%	0,0%	0,0%
0,1%	0,2%	0,3%	0,1%	0,2%	0,3%	0,0%	0,0%	0,0%	0,0%	0,0%	0,0%	0,0%	0,0%	0,0%	0,0%	0,0%	0,0%	0,0%	###	0,0%	0,0%	0,0%	0,0%
0,0%	0,1%	0,1%	0,0%	0,1%	0,1%	0,0%	0,0%	0,0%	0,0%	0,0%	0,0%	0,0%	0,0%	0,0%	0,0%	0,0%	0,0%	0,0%	###	0,0%	0,0%	0,0%	0,0%
0,0%	0,0%	0,0%	0,0%	0,0%	0,0%	0,0%	0,0%	0,0%	0,0%	0,0%	0,0%	0,0%	0,0%	0,0%	0,0%	0,0%	0,0%	0,0%	###	0,0%	0,0%	0,0%	0,0%
0,0%	0,0%	0,0%	0,0%	0,0%	0,0%	0,0%	0,0%	0,0%	0,0%	0,0%	0,0%	0,0%	0,0%	0,0%	0,0%	0,0%	0,0%	0,0%	###	0,0%	0,0%	0,0%	0,0%
0,0%	0,0%	0,0%	0,0%	0,0%	0,0%	0,0%	0,0%	0,0%	0,0%	0,0%	0,0%	0,0%	0,0%	0,0%	0,0%	0,0%	0,0%	0,0%	###	0,0%	0,0%	0,0%	0,0%
0,0%	0,0%	0,0%	0,0%	0,0%	0,0%	0,0%	0,0%	0,0%	0,0%	0,0%	0,0%	0,0%	0,0%	0,0%	0,0%	0,0%	0,0%	0,0%	###	0,0%	0,0%	0,0%	0,0%
###	#####	100,0%	38,8%	45,7%	84,4%	7,8%	7,7%	15,6%	2,6%	2,2%	4,8%	0,7%	1,0%	1,7%	1,4%	1,2%	2,5%	2,2%	###	5,0%	0,6%	0,9%	1,5%
ALIPARK																							
1,5%	1,6%	3,1%	1,1%	1,3%	2,5%	0,4%	0,3%	0,6%	0,2%	0,0%	0,2%	0,0%	0,1%	0,1%	0,1%	0,0%	0,1%	0,1%	###	0,2%	0,0%	0,0%	0,0%
2,0%	1,9%	3,9%	1,4%	1,5%	2,9%	0,6%	0,4%	1,0%	0,1%	0,0%	0,2%	0,1%	0,2%	0,3%	0,1%	0,1%	0,2%	0,2%	###	0,3%	0,0%	0,0%	0,0%
1,8%	1,8%	3,5%	1,3%	1,0%	2,3%	0,5%	0,7%	1,2%	0,2%	0,3%	0,5%	0,1%	0,1%	0,2%	0,1%	0,2%	0,3%	0,1%	###	0,3%	0,0%	0,0%	0,1%
2,1%	1,7%	3,8%	1,6%	1,4%	3,0%	0,5%	0,3%	0,8%	0,2%	0,1%	0,3%	0,2%	0,1%	0,3%	0,0%	0,1%	0,1%	0,0%	###	0,1%	0,0%	0,0%	0,0%
2,6%	2,2%	4,8%	1,7%	1,7%	3,4%	0,9%	0,5%	1,4%	0,2%	0,1%	0,3%	0,1%	0,1%	0,2%	0,2%	0,1%	0,3%	0,2%	###	0,4%	0,1%	0,2%	0,3%
2,9%	2,6%	5,5%	2,1%	2,0%	4,2%	0,8%	0,6%	1,3%	0,2%	0,1%	0,3%	0,2%	0,0%	0,2%	0,2%	0,1%	0,3%	0,2%	###	0,5%	0,0%	0,1%	0,1%
2,8%	3,5%	6,3%	2,0%	2,4%	4,4%	0,7%	1,1%	1,8%	0,2%	0,3%	0,5%	0,1%	0,3%	0,4%	0,1%	0,1%	0,2%	0,2%	###	0,7%	0,0%	0,1%	0,1%
3,8%	4,1%	7,9%	3,0%	3,1%	6,1%	0,9%	1,0%	1,9%	0,3%	0,3%	0,6%	0,1%	0,2%	0,3%	0,1%	0,2%	0,3%	0,2%	###	0,6%	0,0%	0,1%	0,1%
3,9%	3,2%	7,1%	2,9%	2,3%	5,2%	1,0%	0,9%	1,9%	0,4%	0,3%	0,6%	0,3%	0,1%	0,4%	0,2%	0,1%	0,3%	0,2%	###	0,6%	0,0%	0,0%	0,0%
3,8%	3,3%	7,1%	2,9%	2,3%	5,2%	1,0%	1,0%	2,0%	0,3%	0,3%	0,6%	0,2%	0,2%	0,4%	0,2%	0,1%	0,3%	0,2%	###	0,5%	0,1%	0,1%	0,1%

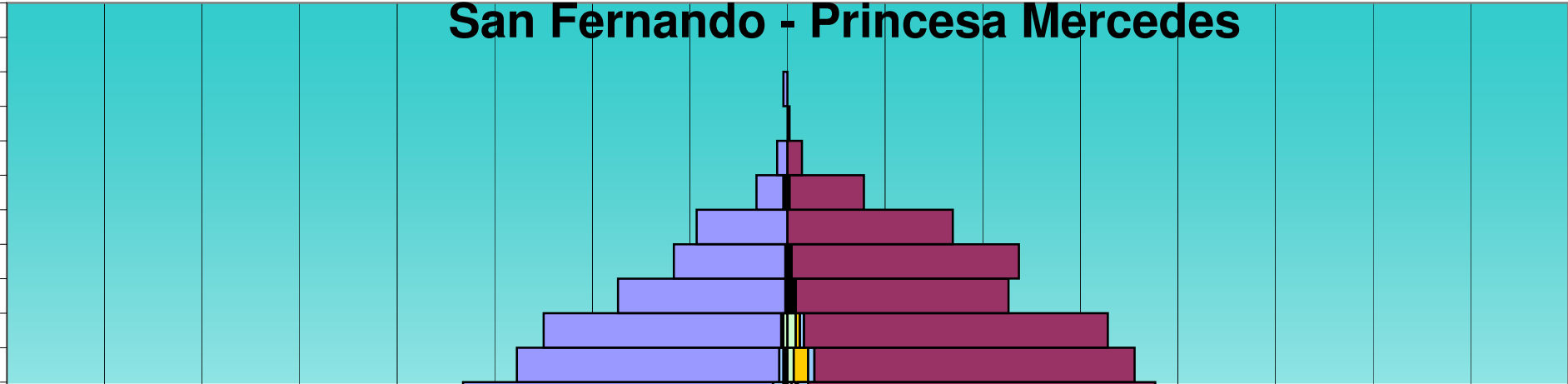
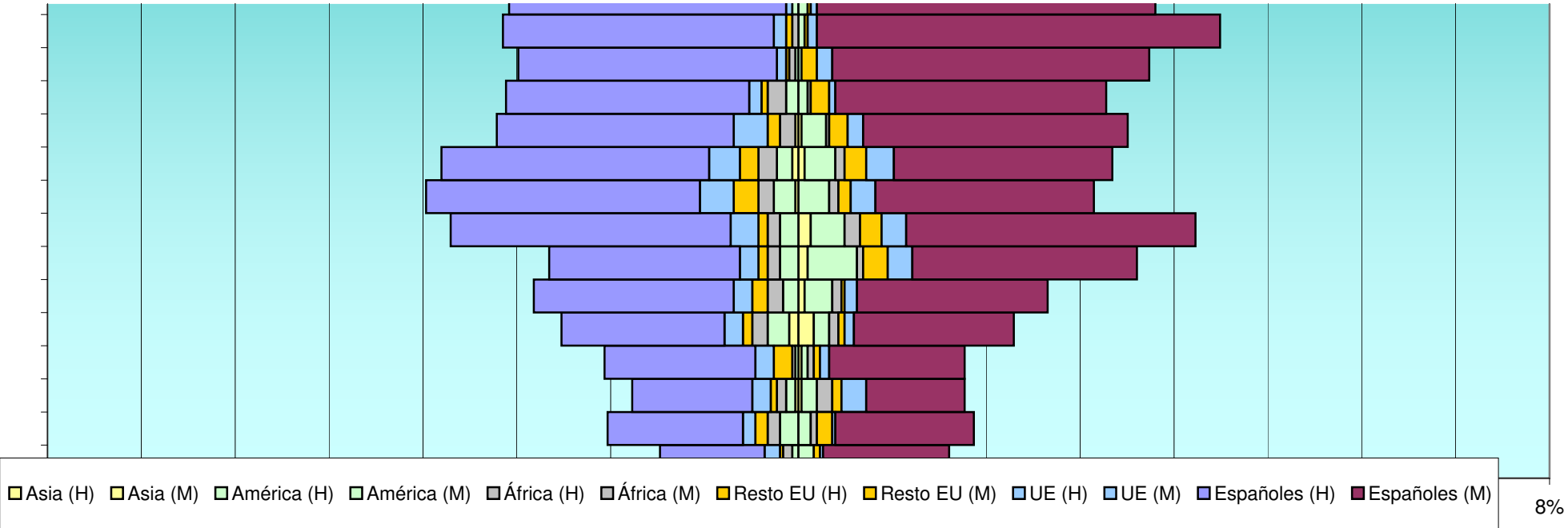


E	Total			Españoles			Extranjeros			Comunitarios			Resto Europa			África			América			Asia		
	H	M	T	H	M	T	H	M	T	H	M	T	H	M	T	H	M	T	H	M	T	H	M	T
50	98	107	205	77	86	163	21	21	42	11	5	16	4	6	10	5	1	6	0	8	8	1	1	2
55	95	100	195	79	88	167	16	12	28	4	2	6	2	6	8	6	1	7	4	3	7	0	0	0
60	91	114	205	84	103	187	7	11	18	3	5	8	1	5	6	2	0	2	1	1	2	0	0	0
65	96	137	233	88	131	219	8	6	14	4	3	7	2	1	3	2	0	2	0	2	2	0	0	0
70	94	116	210	90	110	200	4	6	10	2	2	4	0	1	1	0	0	0	2	3	5	0	0	0
75	66	98	164	60	94	154	6	4	10	5	3	8	0	0	0	0	0	0	1	1	2	0	0	0
80	36	59	95	36	57	93	0	2	2	0	1	1	0	0	0	0	0	0	0	1	1	0	0	0
85	25	49	74	25	48	73	0	1	1	0	0	0	0	1	1	0	0	0	0	0	0	0	0	0
90	11	29	40	11	26	37	0	3	3	0	1	1	0	0	0	0	0	0	0	2	2	0	0	0
95	4	3	7	3	3	6	1	0	1	0	0	0	0	0	0	0	0	0	1	0	1	0	0	0
100	0	2	2	0	2	2	0	0	0	0	0	0	0	0	0	0	0	0	0	0	0	0	0	0
105	0	0	0	0	0	0	0	0	0	0	0	0	0	0	0	0	0	0	0	0	0	0	0	0
110	0	0	0	0	0	0	0	0	0	0	0	0	0	0	0	0	0	0	0	0	0	0	0	0
115	0	0	0	0	0	0	0	0	0	0	0	0	0	0	0	0	0	0	0	0	0	0	0	0
	1.445	1.605	3.050	1.166	1.333	2.499	279	272	551	98	75	173	50	61	111	55	30	85	57	98	155	8	19	27
SAN FERNANDO - PRINCESA MERCEDES																								
0	82	79	161	66	58	124	16	21	37	2	1	3	5	5	10	7	8	15	1	4	5	3	1	4
5	80	93	173	64	77	141	16	16	32	8	5	13	2	3	5	3	4	7	3	3	6	1	0	1
10	101	93	194	84	74	158	17	19	36	1	7	8	3	6	9	7	5	12	4	1	5	0	2	2
15	103	95	198	92	82	174	11	13	24	1	3	4	3	2	5	0	3	3	4	4	8	1	3	4
20	107	115	222	88	90	178	19	25	44	5	7	12	3	4	7	1	3	4	6	7	13	4	4	8
25	135	150	285	108	124	232	27	26	53	9	8	17	7	5	12	4	1	5	4	11	15	1	3	4
30	152	146	298	117	113	230	35	33	68	10	12	22	3	4	7	8	8	16	11	6	17	3	3	6
35	163	150	313	125	105	230	38	45	83	16	14	30	5	9	14	5	7	12	9	13	22	2	3	5
40	179	179	358	138	137	275	41	42	83	15	13	28	9	12	21	3	6	9	10	10	20	1	4	5
45	150	152	302	109	123	232	41	29	70	11	6	17	9	7	16	7	4	11	7	8	15	4	7	11
50	163	209	372	140	188	328	23	21	44	7	6	13	3	7	10	8	1	9	5	5	10	2	0	2

Total			Españoles			Extranjeros			Comunitarios			Resto Europa			África			América			Asia		
H	M	T	H	M	T	H	M	T	H	M	T	H	M	T	H	M	T	H	M	T	H	M	T
3,2%	3,5%	6,7%	2,5%	2,8%	5,3%	0,7%	0,7%	1,4%	0,4%	0,2%	0,5%	0,1%	0,2%	0,3%	0,2%	0,0%	0,2%	0,0%	###	0,3%	0,0%	0,0%	0,1%
3,1%	3,3%	6,4%	2,6%	2,9%	5,5%	0,5%	0,4%	0,9%	0,1%	0,1%	0,2%	0,1%	0,2%	0,3%	0,2%	0,0%	0,2%	0,1%	###	0,2%	0,0%	0,0%	0,0%
3,0%	3,7%	6,7%	2,8%	3,4%	6,1%	0,2%	0,4%	0,6%	0,1%	0,2%	0,3%	0,0%	0,2%	0,2%	0,1%	0,0%	0,1%	0,0%	###	0,1%	0,0%	0,0%	0,0%
3,1%	4,5%	7,6%	2,9%	4,3%	7,2%	0,3%	0,2%	0,5%	0,1%	0,1%	0,2%	0,1%	0,0%	0,1%	0,1%	0,0%	0,1%	0,0%	###	0,1%	0,0%	0,0%	0,0%
3,1%	3,8%	6,9%	3,0%	3,6%	6,6%	0,1%	0,2%	0,3%	0,1%	0,1%	0,1%	0,0%	0,0%	0,0%	0,0%	0,0%	0,0%	0,1%	###	0,2%	0,0%	0,0%	0,0%
2,2%	3,2%	5,4%	2,0%	3,1%	5,0%	0,2%	0,1%	0,3%	0,2%	0,1%	0,3%	0,0%	0,0%	0,0%	0,0%	0,0%	0,0%	0,0%	###	0,1%	0,0%	0,0%	0,0%
1,2%	1,9%	3,1%	1,2%	1,9%	3,0%	0,0%	0,1%	0,1%	0,0%	0,0%	0,0%	0,0%	0,0%	0,0%	0,0%	0,0%	0,0%	0,0%	###	0,0%	0,0%	0,0%	0,0%
0,8%	1,6%	2,4%	0,8%	1,6%	2,4%	0,0%	0,0%	0,0%	0,0%	0,0%	0,0%	0,0%	0,0%	0,0%	0,0%	0,0%	0,0%	0,0%	###	0,0%	0,0%	0,0%	0,0%
0,4%	1,0%	1,3%	0,4%	0,9%	1,2%	0,0%	0,1%	0,1%	0,0%	0,0%	0,0%	0,0%	0,0%	0,0%	0,0%	0,0%	0,0%	0,0%	###	0,1%	0,0%	0,0%	0,0%
0,1%	0,1%	0,2%	0,1%	0,1%	0,2%	0,0%	0,0%	0,0%	0,0%	0,0%	0,0%	0,0%	0,0%	0,0%	0,0%	0,0%	0,0%	0,0%	###	0,0%	0,0%	0,0%	0,0%
0,0%	0,1%	0,1%	0,0%	0,1%	0,1%	0,0%	0,0%	0,0%	0,0%	0,0%	0,0%	0,0%	0,0%	0,0%	0,0%	0,0%	0,0%	0,0%	###	0,0%	0,0%	0,0%	0,0%
0,0%	0,0%	0,0%	0,0%	0,0%	0,0%	0,0%	0,0%	0,0%	0,0%	0,0%	0,0%	0,0%	0,0%	0,0%	0,0%	0,0%	0,0%	0,0%	###	0,0%	0,0%	0,0%	0,0%
0,0%	0,0%	0,0%	0,0%	0,0%	0,0%	0,0%	0,0%	0,0%	0,0%	0,0%	0,0%	0,0%	0,0%	0,0%	0,0%	0,0%	0,0%	0,0%	###	0,0%	0,0%	0,0%	0,0%
0,0%	0,0%	0,0%	0,0%	0,0%	0,0%	0,0%	0,0%	0,0%	0,0%	0,0%	0,0%	0,0%	0,0%	0,0%	0,0%	0,0%	0,0%	0,0%	###	0,0%	0,0%	0,0%	0,0%
####	#####	100,0%	38,2%	43,7%	81,9%	9,1%	8,9%	18,1%	3,2%	2,5%	5,7%	1,6%	2,0%	3,6%	1,8%	1,0%	2,8%	1,9%	###	5,1%	0,3%	0,6%	0,9%

SAN FERNANDO - PRINCESA MERCEDES

1,7%	1,7%	3,4%	1,4%	1,2%	2,6%	0,3%	0,4%	0,8%	0,0%	0,0%	0,1%	0,1%	0,1%	0,2%	0,1%	0,2%	0,3%	0,0%	###	0,1%	0,1%	0,0%	0,1%
1,7%	2,0%	3,7%	1,4%	1,6%	3,0%	0,3%	0,3%	0,7%	0,2%	0,1%	0,3%	0,0%	0,1%	0,1%	0,1%	0,1%	0,1%	0,1%	###	0,1%	0,0%	0,0%	0,0%
2,1%	2,0%	4,1%	1,8%	1,6%	3,3%	0,4%	0,4%	0,8%	0,0%	0,1%	0,2%	0,1%	0,1%	0,2%	0,1%	0,1%	0,3%	0,1%	###	0,1%	0,0%	0,0%	0,0%
2,2%	2,0%	4,2%	1,9%	1,7%	3,7%	0,2%	0,3%	0,5%	0,0%	0,1%	0,1%	0,1%	0,0%	0,1%	0,0%	0,1%	0,1%	0,1%	###	0,2%	0,0%	0,1%	0,1%
2,3%	2,4%	4,7%	1,9%	1,9%	3,8%	0,4%	0,5%	0,9%	0,1%	0,1%	0,3%	0,1%	0,1%	0,1%	0,0%	0,1%	0,1%	0,1%	###	0,3%	0,1%	0,1%	0,2%
2,9%	3,2%	6,0%	2,3%	2,6%	4,9%	0,6%	0,6%	1,1%	0,2%	0,2%	0,4%	0,1%	0,1%	0,3%	0,1%	0,0%	0,1%	0,1%	###	0,3%	0,0%	0,1%	0,1%
3,2%	3,1%	6,3%	2,5%	2,4%	4,9%	0,7%	0,7%	1,4%	0,2%	0,3%	0,5%	0,1%	0,1%	0,1%	0,2%	0,2%	0,3%	0,2%	###	0,4%	0,1%	0,1%	0,1%
3,5%	3,2%	6,6%	2,6%	2,2%	4,9%	0,8%	1,0%	1,8%	0,3%	0,3%	0,6%	0,1%	0,2%	0,3%	0,1%	0,1%	0,3%	0,2%	###	0,5%	0,0%	0,1%	0,1%
3,8%	3,8%	7,6%	2,9%	2,9%	5,8%	0,9%	0,9%	1,8%	0,3%	0,3%	0,6%	0,2%	0,3%	0,4%	0,1%	0,1%	0,2%	0,2%	###	0,4%	0,0%	0,1%	0,1%
3,2%	3,2%	6,4%	2,3%	2,6%	4,9%	0,9%	0,6%	1,5%	0,2%	0,1%	0,4%	0,2%	0,1%	0,3%	0,1%	0,1%	0,2%	0,1%	###	0,3%	0,1%	0,1%	0,2%
3,5%	4,4%	7,9%	3,0%	4,0%	6,9%	0,5%	0,4%	0,9%	0,1%	0,1%	0,3%	0,1%	0,1%	0,2%	0,2%	0,0%	0,2%	0,1%	###	0,2%	0,0%	0,0%	0,0%

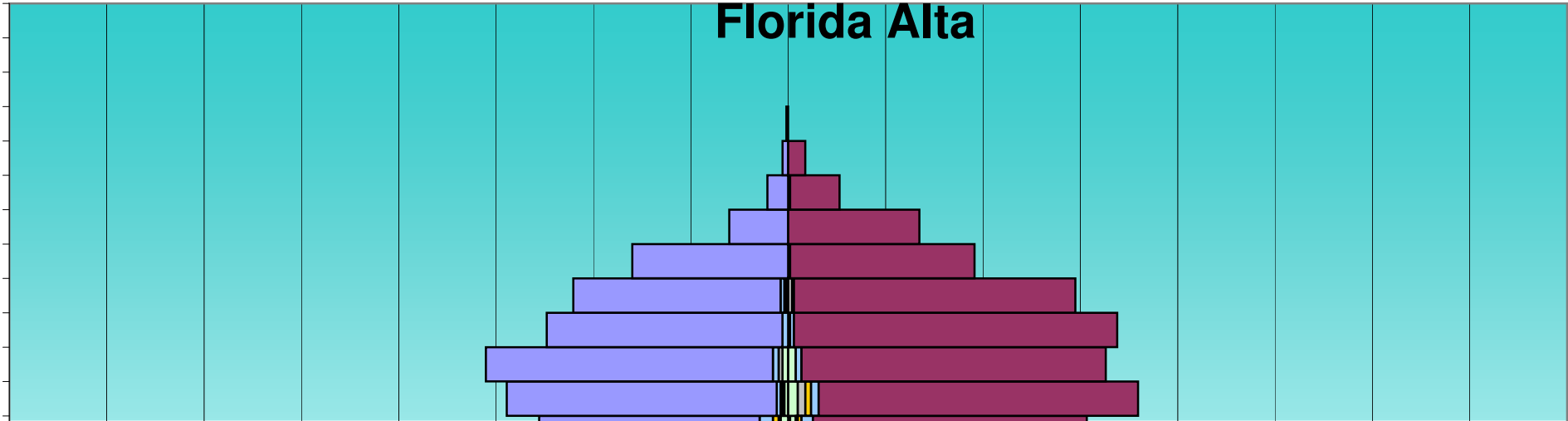
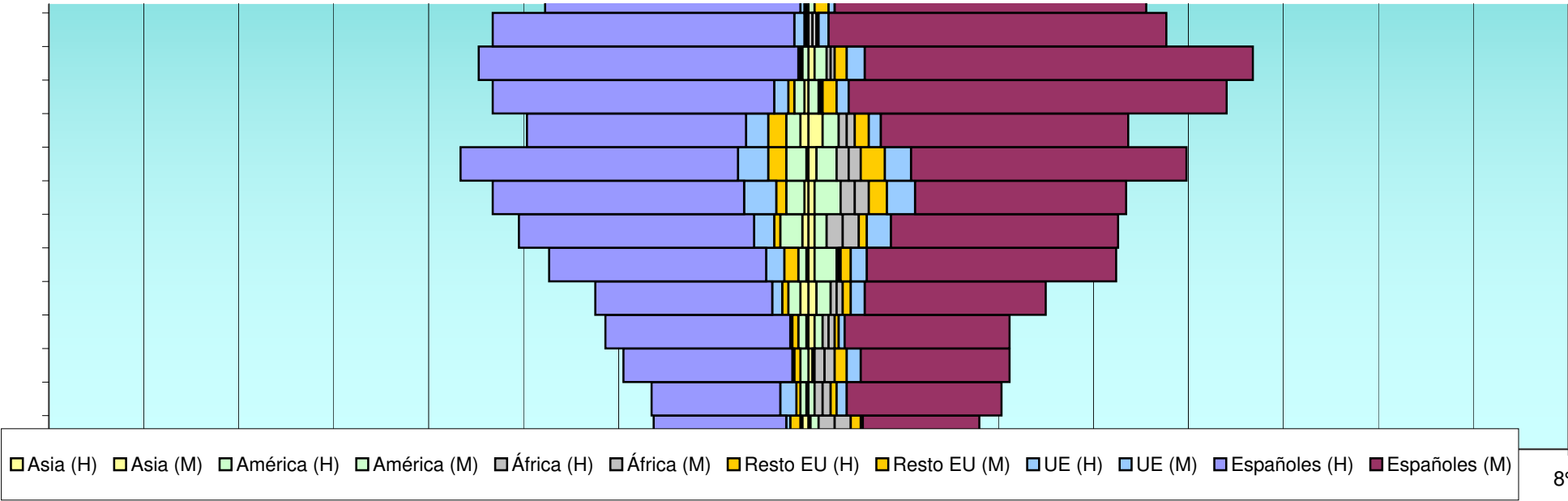


Edad	Total			Españoles			Extranjeros			Comunitarios			Resto Europa			África			América			Asia		
	H	M	T	H	M	T	H	M	T	H	M	T	H	M	T	H	M	T	H	M	T	H	M	T
55	175	216	391	159	193	352	16	23	39	1	9	10	1	6	7	8	2	10	3	6	9	0	3	3
60	158	176	334	150	168	318	8	8	16	5	5	10	1	1	2	1	2	3	1	0	1	0	0	0
65	132	168	300	127	155	282	5	13	18	2	3	5	1	7	8	1	0	1	1	3	4	0	0	0
70	120	155	275	115	147	262	5	8	13	1	2	3	0	2	2	2	0	2	2	4	6	0	0	0
75	82	106	188	81	103	184	1	3	4	1	1	2	0	0	0	0	1	1	0	1	1	0	0	0
80	55	112	167	54	110	164	1	2	3	0	0	0	1	1	2	0	0	0	0	1	1	0	0	0
85	44	80	124	44	80	124	0	0	0	0	0	0	0	0	0	0	0	0	0	0	0	0	0	0
90	15	37	52	13	36	49	2	1	3	1	1	2	0	0	0	0	0	0	1	0	1	0	0	0
95	5	7	12	5	7	12	0	0	0	0	0	0	0	0	0	0	0	0	0	0	0	0	0	0
100	0	1	1	0	1	1	0	0	0	0	0	0	0	0	0	0	0	0	0	0	0	0	0	0
105	2	0	2	2	0	2	0	0	0	0	0	0	0	0	0	0	0	0	0	0	0	0	0	0
110	0	0	0	0	0	0	0	0	0	0	0	0	0	0	0	0	0	0	0	0	0	0	0	0
115	0	0	0	0	0	0	0	0	0	0	0	0	0	0	0	0	0	0	0	0	0	0	0	0
	2.203	2.519	4.722	1.881	2.171	4.052	322	348	670	96	103	199	56	81	137	65	55	120	72	87	159	22	33	55
FLORIDA ALTA																								
0	102	84	186	80	71	151	22	13	35	3	2	5	7	4	11	5	3	8	6	3	9	1	1	2
5	127	91	218	102	76	178	25	15	40	4	2	6	3	1	4	8	6	14	8	4	12	2	2	4
10	135	103	238	120	90	210	15	13	28	3	3	6	5	2	7	1	3	4	4	3	7	2	2	4
15	125	109	234	103	99	202	22	10	32	4	3	7	2	0	2	6	3	9	8	3	11	1	2	3
20	129	117	246	106	94	200	23	23	46	5	4	9	0	1	1	2	4	6	15	14	29	0	1	1
25	146	148	294	124	120	244	22	28	50	5	9	14	1	2	3	3	2	5	11	14	25	1	2	3
30	181	154	335	145	129	274	36	25	61	6	6	12	5	6	11	11	5	16	13	7	20	1	1	2
35	196	178	374	159	147	306	37	31	68	10	7	17	6	5	11	7	6	13	12	10	22	3	2	5
40	230	180	410	195	145	340	35	35	70	14	13	27	3	4	7	9	6	15	8	12	20	0	1	1
45	191	187	378	169	164	333	22	23	45	9	5	14	3	1	4	4	3	7	5	10	15	4	1	5
50	172	193	365	141	172	313	31	21	52	12	5	17	2	0	2	7	2	9	9	13	22	1	1	2
55	132	156	288	116	144	260	16	12	28	7	6	13	3	2	5	1	1	2	4	3	7	0	1	1

Total			Españoles			Extranjeros			Comunitarios			Resto Europa			África			América			Asia		
H	M	T	H	M	T	H	M	T	H	M	T	H	M	T	H	M	T	H	M	T	H	M	T
3,7%	4,6%	8,3%	3,4%	4,1%	7,5%	0,3%	0,5%	0,8%	0,0%	0,2%	0,2%	0,0%	0,1%	0,1%	0,2%	0,0%	0,2%	0,1%	###	0,2%	0,0%	0,1%	0,1%
3,3%	3,7%	7,1%	3,2%	3,6%	6,7%	0,2%	0,2%	0,3%	0,1%	0,1%	0,2%	0,0%	0,0%	0,0%	0,0%	0,0%	0,1%	0,0%	###	0,0%	0,0%	0,0%	0,0%
2,8%	3,6%	6,4%	2,7%	3,3%	6,0%	0,1%	0,3%	0,4%	0,0%	0,1%	0,1%	0,0%	0,1%	0,2%	0,0%	0,0%	0,0%	0,0%	###	0,1%	0,0%	0,0%	0,0%
2,5%	3,3%	5,8%	2,4%	3,1%	5,5%	0,1%	0,2%	0,3%	0,0%	0,0%	0,1%	0,0%	0,0%	0,0%	0,0%	0,0%	0,0%	0,0%	###	0,1%	0,0%	0,0%	0,0%
1,7%	2,2%	4,0%	1,7%	2,2%	3,9%	0,0%	0,1%	0,1%	0,0%	0,0%	0,0%	0,0%	0,0%	0,0%	0,0%	0,0%	0,0%	0,0%	###	0,0%	0,0%	0,0%	0,0%
1,2%	2,4%	3,5%	1,1%	2,3%	3,5%	0,0%	0,0%	0,1%	0,0%	0,0%	0,0%	0,0%	0,0%	0,0%	0,0%	0,0%	0,0%	0,0%	###	0,0%	0,0%	0,0%	0,0%
0,9%	1,7%	2,6%	0,9%	1,7%	2,6%	0,0%	0,0%	0,0%	0,0%	0,0%	0,0%	0,0%	0,0%	0,0%	0,0%	0,0%	0,0%	0,0%	###	0,0%	0,0%	0,0%	0,0%
0,3%	0,8%	1,1%	0,3%	0,8%	1,0%	0,0%	0,0%	0,1%	0,0%	0,0%	0,0%	0,0%	0,0%	0,0%	0,0%	0,0%	0,0%	0,0%	###	0,0%	0,0%	0,0%	0,0%
0,1%	0,1%	0,3%	0,1%	0,1%	0,3%	0,0%	0,0%	0,0%	0,0%	0,0%	0,0%	0,0%	0,0%	0,0%	0,0%	0,0%	0,0%	0,0%	###	0,0%	0,0%	0,0%	0,0%
0,0%	0,0%	0,0%	0,0%	0,0%	0,0%	0,0%	0,0%	0,0%	0,0%	0,0%	0,0%	0,0%	0,0%	0,0%	0,0%	0,0%	0,0%	0,0%	###	0,0%	0,0%	0,0%	0,0%
0,0%	0,0%	0,0%	0,0%	0,0%	0,0%	0,0%	0,0%	0,0%	0,0%	0,0%	0,0%	0,0%	0,0%	0,0%	0,0%	0,0%	0,0%	0,0%	###	0,0%	0,0%	0,0%	0,0%
0,0%	0,0%	0,0%	0,0%	0,0%	0,0%	0,0%	0,0%	0,0%	0,0%	0,0%	0,0%	0,0%	0,0%	0,0%	0,0%	0,0%	0,0%	0,0%	###	0,0%	0,0%	0,0%	0,0%
0,0%	0,0%	0,0%	0,0%	0,0%	0,0%	0,0%	0,0%	0,0%	0,0%	0,0%	0,0%	0,0%	0,0%	0,0%	0,0%	0,0%	0,0%	0,0%	###	0,0%	0,0%	0,0%	0,0%
0,0%	0,0%	0,0%	0,0%	0,0%	0,0%	0,0%	0,0%	0,0%	0,0%	0,0%	0,0%	0,0%	0,0%	0,0%	0,0%	0,0%	0,0%	0,0%	###	0,0%	0,0%	0,0%	0,0%
####	#####	100,0%	39,8%	46,0%	85,8%	6,8%	7,4%	14,2%	2,0%	2,2%	4,2%	1,2%	1,7%	2,9%	1,4%	1,2%	2,5%	1,5%	###	3,4%	0,5%	0,7%	1,2%

FLORIDA ALTA

2,0%	1,6%	3,6%	1,6%	1,4%	2,9%	0,4%	0,3%	0,7%	0,1%	0,0%	0,1%	0,1%	0,1%	0,2%	0,1%	0,1%	0,2%	0,1%	###	0,2%	0,0%	0,0%	0,0%
2,5%	1,8%	4,3%	2,0%	1,5%	3,5%	0,5%	0,3%	0,8%	0,1%	0,0%	0,1%	0,1%	0,0%	0,1%	0,2%	0,1%	0,3%	0,2%	###	0,2%	0,0%	0,0%	0,1%
2,6%	2,0%	4,6%	2,3%	1,8%	4,1%	0,3%	0,3%	0,5%	0,1%	0,1%	0,1%	0,1%	0,0%	0,1%	0,0%	0,1%	0,1%	0,1%	###	0,1%	0,0%	0,0%	0,1%
2,4%	2,1%	4,6%	2,0%	1,9%	3,9%	0,4%	0,2%	0,6%	0,1%	0,1%	0,1%	0,0%	0,0%	0,0%	0,1%	0,1%	0,2%	0,2%	###	0,2%	0,0%	0,0%	0,1%
2,5%	2,3%	4,8%	2,1%	1,8%	3,9%	0,4%	0,4%	0,9%	0,1%	0,1%	0,2%	0,0%	0,0%	0,0%	0,0%	0,1%	0,1%	0,3%	###	0,6%	0,0%	0,0%	0,0%
2,9%	2,9%	5,7%	2,4%	2,3%	4,8%	0,4%	0,5%	1,0%	0,1%	0,2%	0,3%	0,0%	0,0%	0,1%	0,1%	0,0%	0,1%	0,2%	###	0,5%	0,0%	0,0%	0,1%
3,5%	3,0%	6,5%	2,8%	2,5%	5,4%	0,7%	0,5%	1,2%	0,1%	0,1%	0,2%	0,1%	0,1%	0,2%	0,2%	0,1%	0,3%	0,3%	###	0,4%	0,0%	0,0%	0,0%
3,8%	3,5%	7,3%	3,1%	2,9%	6,0%	0,7%	0,6%	1,3%	0,2%	0,1%	0,3%	0,1%	0,1%	0,2%	0,1%	0,1%	0,3%	0,2%	###	0,4%	0,1%	0,0%	0,1%
4,5%	3,5%	8,0%	3,8%	2,8%	6,6%	0,7%	0,7%	1,4%	0,3%	0,3%	0,5%	0,1%	0,1%	0,1%	0,2%	0,1%	0,3%	0,2%	###	0,4%	0,0%	0,0%	0,0%
3,7%	3,7%	7,4%	3,3%	3,2%	6,5%	0,4%	0,4%	0,9%	0,2%	0,1%	0,3%	0,1%	0,0%	0,1%	0,1%	0,1%	0,1%	0,1%	###	0,3%	0,1%	0,0%	0,1%
3,4%	3,8%	7,1%	2,8%	3,4%	6,1%	0,6%	0,4%	1,0%	0,2%	0,1%	0,3%	0,0%	0,0%	0,0%	0,1%	0,0%	0,2%	0,2%	###	0,4%	0,0%	0,0%	0,0%
2,6%	3,0%	5,6%	2,3%	2,8%	5,1%	0,3%	0,2%	0,5%	0,1%	0,1%	0,3%	0,1%	0,0%	0,1%	0,0%	0,0%	0,0%	0,1%	###	0,1%	0,0%	0,0%	0,0%

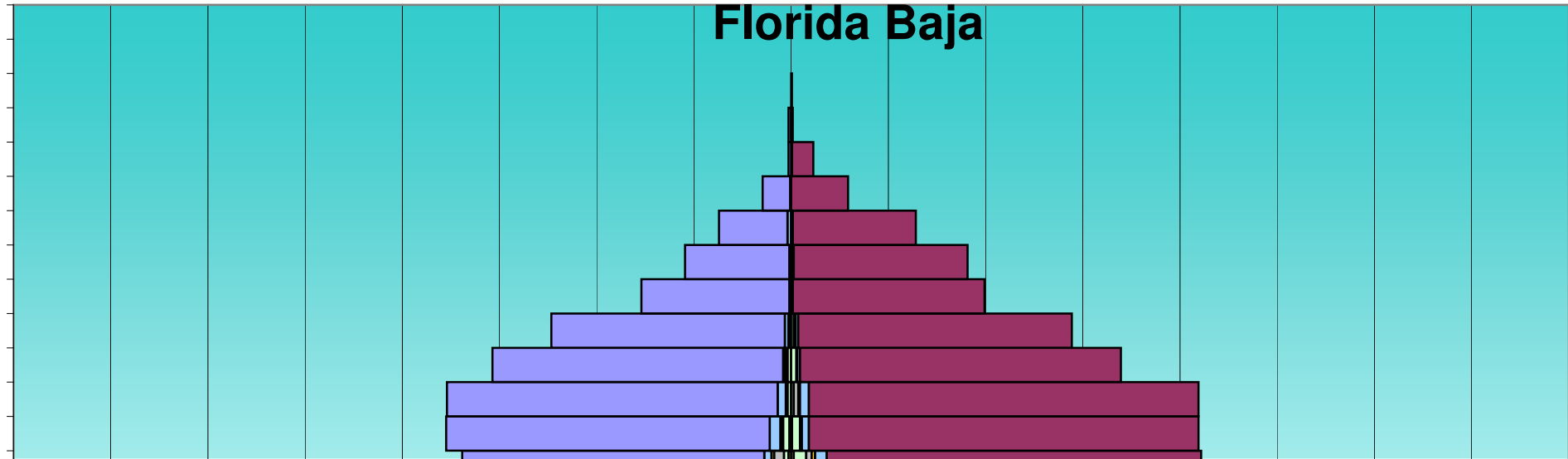
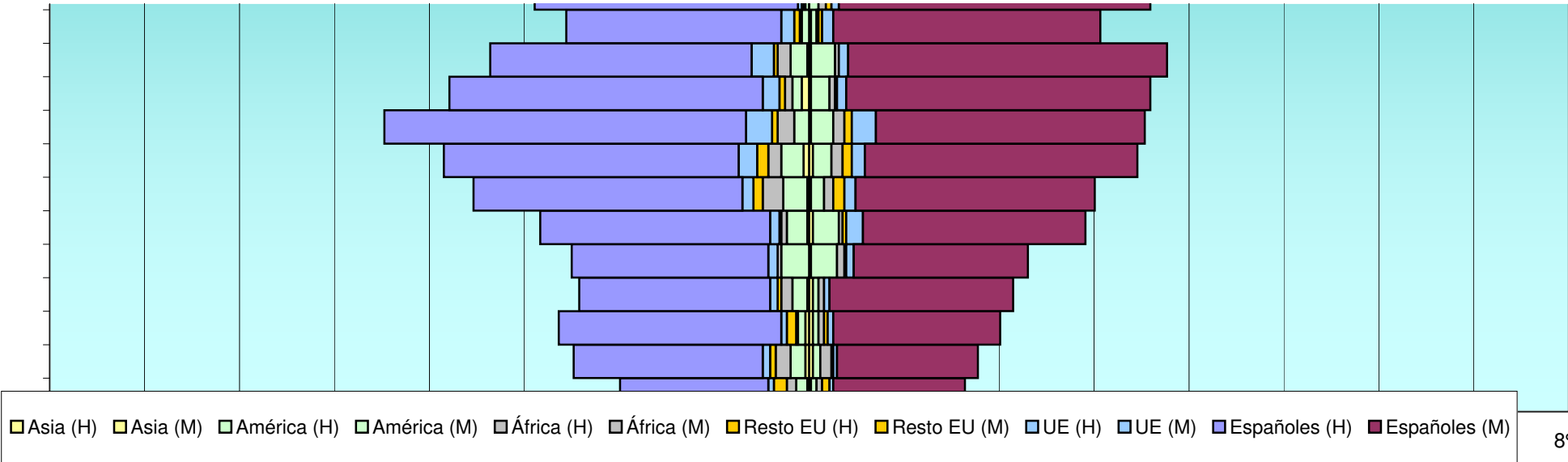


E	Total			Españoles			Extranjeros			Comunitarios			Resto Europa			África			América			Asia		
	H	M	T	H	M	T	H	M	T	H	M	T	H	M	T	H	M	T	H	M	T	H	M	T
60	148	184	332	142	168	310	6	16	22	2	4	6	1	3	4	1	4	5	2	5	7	0	0	0
65	159	167	326	151	160	311	8	7	15	3	3	6	0	0	0	2	0	2	3	4	7	0	0	0
70	127	173	300	124	170	294	3	3	6	3	2	5	0	0	0	0	1	1	0	0	0	0	0	0
75	113	151	264	109	148	257	4	3	7	2	1	3	1	0	1	1	2	3	0	0	0	0	0	0
80	82	98	180	82	97	179	0	1	1	0	0	0	0	0	0	0	0	0	0	1	1	0	0	0
85	31	69	100	31	69	100	0	0	0	0	0	0	0	0	0	0	0	0	0	0	0	0	0	0
90	12	26	38	11	26	37	1	0	1	0	0	0	0	0	0	0	0	0	0	0	0	0	1	1
95	3	9	12	3	9	12	0	0	0	0	0	0	0	0	0	0	0	0	0	0	0	0	0	0
100	1	0	1	1	0	1	0	0	0	0	0	0	0	0	0	0	0	0	0	0	0	0	0	0
105	0	0	0	0	0	0	0	0	0	0	0	0	0	0	0	0	0	0	0	0	0	0	0	0
110	0	0	0	0	0	0	0	0	0	0	0	0	0	0	0	0	0	0	0	0	0	0	0	0
115	0	0	0	0	0	0	0	0	0	0	0	0	0	0	0	0	0	0	0	0	0	0	0	0
	2.542	2.577	5.119	2.214	2.298	4.512	328	279	607	92	75	167	42	31	73	68	51	119	108	106	214	16	18	34
FLORIDA BAJA																								
0	179	178	357	167	160	327	12	18	30	1	2	3	1	3	4	4	7	11	3	1	4	5	3	8
5	222	217	439	196	194	390	26	23	49	6	4	10	6	1	7	3	9	12	4	6	10	3	7	10
10	255	230	485	227	215	442	28	15	43	7	3	10	2	2	4	4	5	9	9	3	12	2	6	8
15	239	234	473	212	215	427	27	19	46	6	4	10	2	4	6	6	3	9	11	8	19	0	2	2
20	284	301	585	248	267	515	36	34	70	6	7	13	5	5	10	8	3	11	11	15	26	4	6	10
25	339	316	655	291	261	552	48	55	103	11	16	27	4	4	8	6	9	15	21	20	41	6	6	12
30	390	322	712	333	280	613	57	42	99	22	9	31	3	3	6	9	6	15	17	11	28	13	6	19
35	392	410	802	347	351	698	45	59	104	19	16	35	1	6	7	8	9	17	11	23	34	5	6	11
40	385	399	784	340	355	695	45	44	89	9	5	14	6	6	12	9	5	14	15	23	38	5	6	11
45	366	387	753	322	339	661	44	48	92	12	14	26	5	9	14	9	5	14	13	18	31	2	5	7
50	369	460	829	339	420	759	30	40	70	8	13	21	3	4	7	11	6	17	5	14	19	3	3	6
55	386	458	844	363	437	800	23	21	44	12	8	20	1	2	3	2	0	2	7	9	16	2	1	3
60	386	457	843	371	437	808	15	20	35	9	10	19	0	2	2	2	5	7	4	3	7	0	0	0

Total			Españoles			Extranjeros			Comunitarios			Resto Europa			África			América			Asia		
H	M	T	H	M	T	H	M	T	H	M	T	H	M	T	H	M	T	H	M	T	H	M	T
2,9%	3,6%	6,5%	2,8%	3,3%	6,1%	0,1%	0,3%	0,4%	0,0%	0,1%	0,1%	0,0%	0,1%	0,1%	0,0%	0,1%	0,1%	0,0%	###	0,1%	0,0%	0,0%	0,0%
3,1%	3,3%	6,4%	2,9%	3,1%	6,1%	0,2%	0,1%	0,3%	0,1%	0,1%	0,1%	0,0%	0,0%	0,0%	0,0%	0,0%	0,0%	0,1%	###	0,1%	0,0%	0,0%	0,0%
2,5%	3,4%	5,9%	2,4%	3,3%	5,7%	0,1%	0,1%	0,1%	0,1%	0,0%	0,1%	0,0%	0,0%	0,0%	0,0%	0,0%	0,0%	0,0%	###	0,0%	0,0%	0,0%	0,0%
2,2%	2,9%	5,2%	2,1%	2,9%	5,0%	0,1%	0,1%	0,1%	0,0%	0,0%	0,1%	0,0%	0,0%	0,0%	0,0%	0,0%	0,1%	0,0%	###	0,0%	0,0%	0,0%	0,0%
1,6%	1,9%	3,5%	1,6%	1,9%	3,5%	0,0%	0,0%	0,0%	0,0%	0,0%	0,0%	0,0%	0,0%	0,0%	0,0%	0,0%	0,0%	0,0%	###	0,0%	0,0%	0,0%	0,0%
0,6%	1,3%	2,0%	0,6%	1,3%	2,0%	0,0%	0,0%	0,0%	0,0%	0,0%	0,0%	0,0%	0,0%	0,0%	0,0%	0,0%	0,0%	0,0%	###	0,0%	0,0%	0,0%	0,0%
0,2%	0,5%	0,7%	0,2%	0,5%	0,7%	0,0%	0,0%	0,0%	0,0%	0,0%	0,0%	0,0%	0,0%	0,0%	0,0%	0,0%	0,0%	0,0%	###	0,0%	0,0%	0,0%	0,0%
0,1%	0,2%	0,2%	0,1%	0,2%	0,2%	0,0%	0,0%	0,0%	0,0%	0,0%	0,0%	0,0%	0,0%	0,0%	0,0%	0,0%	0,0%	0,0%	###	0,0%	0,0%	0,0%	0,0%
0,0%	0,0%	0,0%	0,0%	0,0%	0,0%	0,0%	0,0%	0,0%	0,0%	0,0%	0,0%	0,0%	0,0%	0,0%	0,0%	0,0%	0,0%	0,0%	###	0,0%	0,0%	0,0%	0,0%
0,0%	0,0%	0,0%	0,0%	0,0%	0,0%	0,0%	0,0%	0,0%	0,0%	0,0%	0,0%	0,0%	0,0%	0,0%	0,0%	0,0%	0,0%	0,0%	###	0,0%	0,0%	0,0%	0,0%
0,0%	0,0%	0,0%	0,0%	0,0%	0,0%	0,0%	0,0%	0,0%	0,0%	0,0%	0,0%	0,0%	0,0%	0,0%	0,0%	0,0%	0,0%	0,0%	###	0,0%	0,0%	0,0%	0,0%
0,0%	0,0%	0,0%	0,0%	0,0%	0,0%	0,0%	0,0%	0,0%	0,0%	0,0%	0,0%	0,0%	0,0%	0,0%	0,0%	0,0%	0,0%	0,0%	###	0,0%	0,0%	0,0%	0,0%
0,0%	0,0%	0,0%	0,0%	0,0%	0,0%	0,0%	0,0%	0,0%	0,0%	0,0%	0,0%	0,0%	0,0%	0,0%	0,0%	0,0%	0,0%	0,0%	###	0,0%	0,0%	0,0%	0,0%
####	#####	100,0%	43,3%	44,9%	88,1%	6,4%	5,5%	11,9%	1,8%	1,5%	3,3%	0,8%	0,6%	1,4%	1,3%	1,0%	2,3%	2,1%	###	4,2%	0,3%	0,4%	0,7%

FLORIDA BAJA

1,6%	1,6%	3,3%	1,5%	1,5%	3,0%	0,1%	0,2%	0,3%	0,0%	0,0%	0,0%	0,0%	0,0%	0,0%	0,0%	0,1%	0,1%	0,0%	###	0,0%	0,0%	0,0%	0,1%
2,0%	2,0%	4,0%	1,8%	1,8%	3,6%	0,2%	0,2%	0,4%	0,1%	0,0%	0,1%	0,1%	0,0%	0,1%	0,0%	0,1%	0,1%	0,0%	###	0,1%	0,0%	0,1%	0,1%
2,3%	2,1%	4,4%	2,1%	2,0%	4,1%	0,3%	0,1%	0,4%	0,1%	0,0%	0,1%	0,0%	0,0%	0,0%	0,0%	0,0%	0,1%	0,1%	###	0,1%	0,0%	0,1%	0,1%
2,2%	2,1%	4,3%	1,9%	2,0%	3,9%	0,2%	0,2%	0,4%	0,1%	0,0%	0,1%	0,0%	0,0%	0,1%	0,1%	0,0%	0,1%	0,1%	###	0,2%	0,0%	0,0%	0,0%
2,6%	2,8%	5,4%	2,3%	2,4%	4,7%	0,3%	0,3%	0,6%	0,1%	0,1%	0,1%	0,0%	0,0%	0,1%	0,1%	0,0%	0,1%	0,1%	###	0,2%	0,0%	0,1%	0,1%
3,1%	2,9%	6,0%	2,7%	2,4%	5,1%	0,4%	0,5%	0,9%	0,1%	0,1%	0,2%	0,0%	0,0%	0,1%	0,1%	0,1%	0,1%	0,2%	###	0,4%	0,1%	0,1%	0,1%
3,6%	3,0%	6,5%	3,1%	2,6%	5,6%	0,5%	0,4%	0,9%	0,2%	0,1%	0,3%	0,0%	0,0%	0,1%	0,1%	0,1%	0,1%	0,2%	###	0,3%	0,1%	0,1%	0,2%
3,6%	3,8%	7,4%	3,2%	3,2%	6,4%	0,4%	0,5%	1,0%	0,2%	0,1%	0,3%	0,0%	0,1%	0,1%	0,1%	0,1%	0,2%	0,1%	###	0,3%	0,0%	0,1%	0,1%
3,5%	3,7%	7,2%	3,1%	3,3%	6,4%	0,4%	0,4%	0,8%	0,1%	0,0%	0,1%	0,1%	0,1%	0,1%	0,1%	0,0%	0,1%	0,1%	###	0,3%	0,0%	0,1%	0,1%
3,4%	3,5%	6,9%	3,0%	3,1%	6,1%	0,4%	0,4%	0,8%	0,1%	0,1%	0,2%	0,0%	0,1%	0,1%	0,1%	0,0%	0,1%	0,1%	###	0,3%	0,0%	0,0%	0,1%
3,4%	4,2%	7,6%	3,1%	3,9%	7,0%	0,3%	0,4%	0,6%	0,1%	0,1%	0,2%	0,0%	0,0%	0,1%	0,1%	0,1%	0,2%	0,0%	###	0,2%	0,0%	0,0%	0,1%
3,5%	4,2%	7,7%	3,3%	4,0%	7,3%	0,2%	0,2%	0,4%	0,1%	0,1%	0,2%	0,0%	0,0%	0,0%	0,0%	0,0%	0,0%	0,1%	###	0,1%	0,0%	0,0%	0,0%
3,5%	4,2%	7,7%	3,4%	4,0%	7,4%	0,1%	0,2%	0,3%	0,1%	0,1%	0,2%	0,0%	0,0%	0,0%	0,0%	0,0%	0,1%	0,0%	###	0,1%	0,0%	0,0%	0,0%

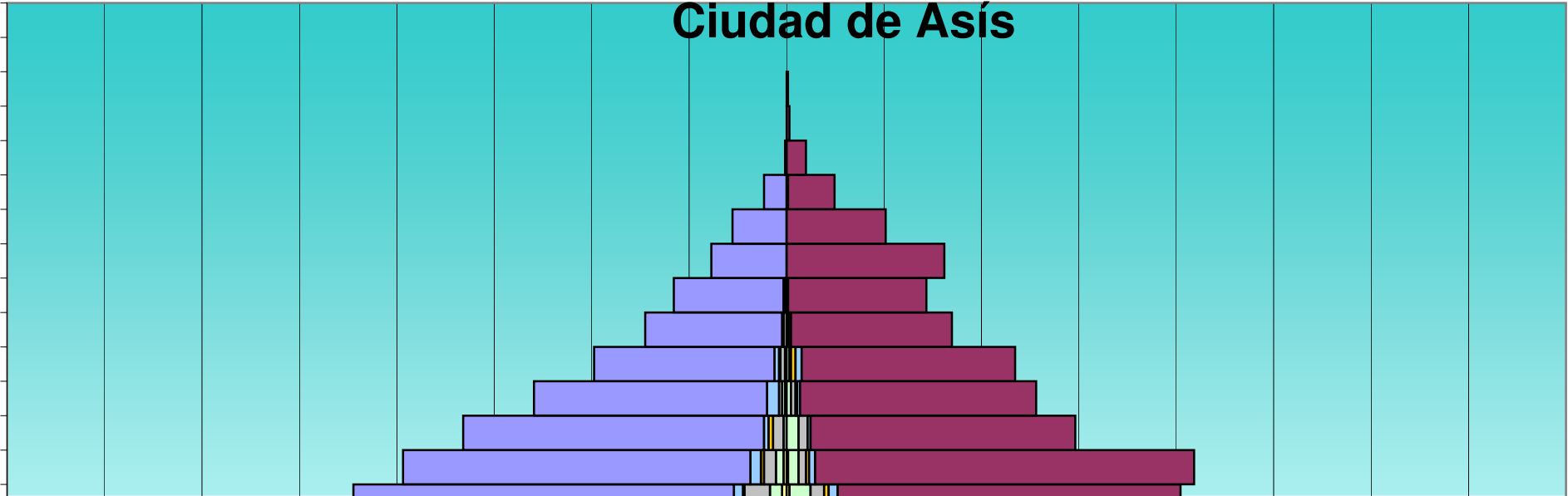
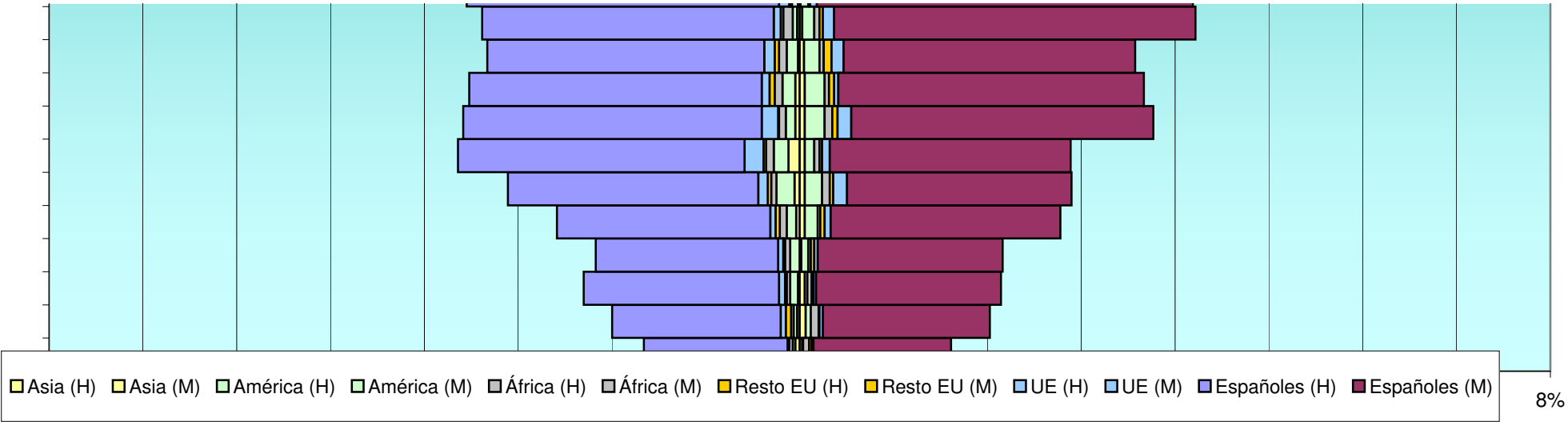


E	Total			Españoles			Extranjeros			Comunitarios			Resto Europa			África			América			Asia		
	H	M	T	H	M	T	H	M	T	H	M	T	H	M	T	H	M	T	H	M	T	H	M	T
65	335	370	705	326	360	686	9	10	19	2	3	5	1	0	1	2	1	3	4	6	10	0	0	0
70	269	315	584	262	307	569	7	8	15	4	3	7	1	1	2	0	1	1	2	3	5	0	0	0
75	168	217	385	166	215	381	2	2	4	0	1	1	0	0	0	1	0	1	1	1	2	0	0	0
80	119	198	317	117	195	312	2	3	5	1	1	2	0	0	0	0	0	0	1	2	3	0	0	0
85	81	140	221	77	138	215	4	2	6	4	2	6	0	0	0	0	0	0	0	0	0	0	0	0
90	32	64	96	31	64	95	1	0	1	0	0	0	0	0	0	1	0	1	0	0	0	0	0	0
95	3	25	28	3	24	27	0	1	1	0	1	1	0	0	0	0	0	0	0	0	0	0	0	0
100	3	2	5	3	2	5	0	0	0	0	0	0	0	0	0	0	0	0	0	0	0	0	0	0
105	0	1	1	0	1	1	0	0	0	0	0	0	0	0	0	0	0	0	0	0	0	0	0	0
110	0	0	0	0	0	0	0	0	0	0	0	0	0	0	0	0	0	0	0	0	0	0	0	0
115	0	0	0	0	0	0	0	0	0	0	0	0	0	0	0	0	0	0	0	0	0	0	0	0
	5.202	5.701	10.903	4.741	5.237	9.978	461	464	925	139	122	261	41	52	93	85	74	159	139	166	305	50	57	107
CIUDAD DE ASIS																								
0	148	144	292	132	127	259	16	17	33	3	3	6	0	2	2	8	8	16	4	4	8	0	1	1
5	171	179	350	150	169	319	21	10	31	1	1	2	3	0	3	7	6	13	9	2	11	1	1	2
10	204	192	396	182	178	360	22	14	36	3	4	7	0	0	0	14	6	20	4	3	7	1	1	2
15	208	176	384	193	160	353	15	16	31	3	1	4	0	2	2	7	6	13	3	5	8	2	2	4
20	182	185	367	156	149	305	26	36	62	5	4	9	1	5	6	11	11	22	9	14	23	2	0	2
25	193	217	410	166	177	343	27	40	67	6	9	15	1	3	4	5	15	20	13	12	25	1	2	3
30	209	213	422	171	169	340	38	44	82	11	17	28	1	3	4	11	8	19	15	16	31	0	0	0
35	262	258	520	228	214	442	34	44	78	5	10	15	3	2	5	11	11	22	13	16	29	5	2	7
40	267	280	547	227	241	468	40	39	79	9	13	22	4	5	9	13	10	23	12	8	20	3	2	5
45	287	263	550	253	228	481	34	35	69	6	6	12	1	3	4	17	9	26	8	14	22	3	2	5
50	254	272	526	231	252	483	23	20	43	7	4	11	2	2	4	8	5	13	5	7	12	2	1	3
55	215	192	407	200	176	376	15	16	31	3	2	5	3	0	3	7	6	13	2	8	10	0	0	0
60	167	167	334	155	157	312	12	10	22	8	2	10	0	1	1	2	3	5	2	3	5	1	0	1
65	128	152	280	120	142	262	8	10	18	3	4	7	1	3	4	3	1	4	1	2	3	0	0	0

Total			Españoles			Extranjeros			Comunitarios			Resto Europa			África			América			Asia		
H	M	T	H	M	T	H	M	T	H	M	T	H	M	T	H	M	T	H	M	T	H	M	T
3,1%	3,4%	6,5%	3,0%	3,3%	6,3%	0,1%	0,1%	0,2%	0,0%	0,0%	0,0%	0,0%	0,0%	0,0%	0,0%	0,0%	0,0%	0,0%	###	0,1%	0,0%	0,0%	0,0%
2,5%	2,9%	5,4%	2,4%	2,8%	5,2%	0,1%	0,1%	0,1%	0,0%	0,0%	0,1%	0,0%	0,0%	0,0%	0,0%	0,0%	0,0%	0,0%	###	0,0%	0,0%	0,0%	0,0%
1,5%	2,0%	3,5%	1,5%	2,0%	3,5%	0,0%	0,0%	0,0%	0,0%	0,0%	0,0%	0,0%	0,0%	0,0%	0,0%	0,0%	0,0%	0,0%	###	0,0%	0,0%	0,0%	0,0%
1,1%	1,8%	2,9%	1,1%	1,8%	2,9%	0,0%	0,0%	0,0%	0,0%	0,0%	0,0%	0,0%	0,0%	0,0%	0,0%	0,0%	0,0%	0,0%	###	0,0%	0,0%	0,0%	0,0%
0,7%	1,3%	2,0%	0,7%	1,3%	2,0%	0,0%	0,0%	0,1%	0,0%	0,0%	0,1%	0,0%	0,0%	0,0%	0,0%	0,0%	0,0%	0,0%	###	0,0%	0,0%	0,0%	0,0%
0,3%	0,6%	0,9%	0,3%	0,6%	0,9%	0,0%	0,0%	0,0%	0,0%	0,0%	0,0%	0,0%	0,0%	0,0%	0,0%	0,0%	0,0%	0,0%	###	0,0%	0,0%	0,0%	0,0%
0,0%	0,2%	0,3%	0,0%	0,2%	0,2%	0,0%	0,0%	0,0%	0,0%	0,0%	0,0%	0,0%	0,0%	0,0%	0,0%	0,0%	0,0%	0,0%	###	0,0%	0,0%	0,0%	0,0%
0,0%	0,0%	0,0%	0,0%	0,0%	0,0%	0,0%	0,0%	0,0%	0,0%	0,0%	0,0%	0,0%	0,0%	0,0%	0,0%	0,0%	0,0%	0,0%	###	0,0%	0,0%	0,0%	0,0%
0,0%	0,0%	0,0%	0,0%	0,0%	0,0%	0,0%	0,0%	0,0%	0,0%	0,0%	0,0%	0,0%	0,0%	0,0%	0,0%	0,0%	0,0%	0,0%	###	0,0%	0,0%	0,0%	0,0%
0,0%	0,0%	0,0%	0,0%	0,0%	0,0%	0,0%	0,0%	0,0%	0,0%	0,0%	0,0%	0,0%	0,0%	0,0%	0,0%	0,0%	0,0%	0,0%	###	0,0%	0,0%	0,0%	0,0%
0,0%	0,0%	0,0%	0,0%	0,0%	0,0%	0,0%	0,0%	0,0%	0,0%	0,0%	0,0%	0,0%	0,0%	0,0%	0,0%	0,0%	0,0%	0,0%	###	0,0%	0,0%	0,0%	0,0%
0,0%	0,0%	0,0%	0,0%	0,0%	0,0%	0,0%	0,0%	0,0%	0,0%	0,0%	0,0%	0,0%	0,0%	0,0%	0,0%	0,0%	0,0%	0,0%	###	0,0%	0,0%	0,0%	0,0%
###	#####	100,0%	43,5%	48,0%	91,5%	4,2%	4,3%	8,5%	1,3%	1,1%	2,4%	0,4%	0,5%	0,9%	0,8%	0,7%	1,5%	1,3%	###	2,8%	0,5%	0,5%	1,0%

CIUDAD DE ASIS

2,3%	2,2%	4,5%	2,0%	2,0%	4,0%	0,2%	0,3%	0,5%	0,0%	0,0%	0,1%	0,0%	0,0%	0,0%	0,1%	0,1%	0,2%	0,1%	###	0,1%	0,0%	0,0%	0,0%
2,6%	2,8%	5,4%	2,3%	2,6%	4,9%	0,3%	0,2%	0,5%	0,0%	0,0%	0,0%	0,0%	0,0%	0,0%	0,1%	0,1%	0,2%	0,1%	###	0,2%	0,0%	0,0%	0,0%
3,1%	3,0%	6,1%	2,8%	2,7%	5,6%	0,3%	0,2%	0,6%	0,0%	0,1%	0,1%	0,0%	0,0%	0,0%	0,2%	0,1%	0,3%	0,1%	###	0,1%	0,0%	0,0%	0,0%
3,2%	2,7%	5,9%	3,0%	2,5%	5,4%	0,2%	0,2%	0,5%	0,0%	0,0%	0,1%	0,0%	0,0%	0,0%	0,1%	0,1%	0,2%	0,0%	###	0,1%	0,0%	0,0%	0,1%
2,8%	2,9%	5,7%	2,4%	2,3%	4,7%	0,4%	0,6%	1,0%	0,1%	0,1%	0,1%	0,0%	0,1%	0,1%	0,2%	0,2%	0,3%	0,1%	###	0,4%	0,0%	0,0%	0,0%
3,0%	3,3%	6,3%	2,6%	2,7%	5,3%	0,4%	0,6%	1,0%	0,1%	0,1%	0,2%	0,0%	0,0%	0,1%	0,1%	0,2%	0,3%	0,2%	###	0,4%	0,0%	0,0%	0,0%
3,2%	3,3%	6,5%	2,6%	2,6%	5,2%	0,6%	0,7%	1,3%	0,2%	0,3%	0,4%	0,0%	0,0%	0,1%	0,2%	0,1%	0,3%	0,2%	###	0,5%	0,0%	0,0%	0,0%
4,0%	4,0%	8,0%	3,5%	3,3%	6,8%	0,5%	0,7%	1,2%	0,1%	0,2%	0,2%	0,0%	0,0%	0,1%	0,2%	0,2%	0,3%	0,2%	###	0,4%	0,1%	0,0%	0,1%
4,1%	4,3%	8,4%	3,5%	3,7%	7,2%	0,6%	0,6%	1,2%	0,1%	0,2%	0,3%	0,1%	0,1%	0,1%	0,2%	0,2%	0,4%	0,2%	###	0,3%	0,0%	0,0%	0,1%
4,4%	4,1%	8,5%	3,9%	3,5%	7,4%	0,5%	0,5%	1,1%	0,1%	0,1%	0,2%	0,0%	0,0%	0,1%	0,3%	0,1%	0,4%	0,1%	###	0,3%	0,0%	0,0%	0,1%
3,9%	4,2%	8,1%	3,6%	3,9%	7,5%	0,4%	0,3%	0,7%	0,1%	0,1%	0,2%	0,0%	0,0%	0,1%	0,1%	0,1%	0,2%	0,1%	###	0,2%	0,0%	0,0%	0,0%
3,3%	3,0%	6,3%	3,1%	2,7%	5,8%	0,2%	0,2%	0,5%	0,0%	0,0%	0,1%	0,0%	0,0%	0,0%	0,1%	0,1%	0,2%	0,0%	###	0,2%	0,0%	0,0%	0,0%
2,6%	2,6%	5,2%	2,4%	2,4%	4,8%	0,2%	0,2%	0,3%	0,1%	0,0%	0,2%	0,0%	0,0%	0,0%	0,0%	0,0%	0,1%	0,0%	###	0,1%	0,0%	0,0%	0,0%
2,0%	2,3%	4,3%	1,9%	2,2%	4,0%	0,1%	0,2%	0,3%	0,0%	0,1%	0,1%	0,0%	0,0%	0,1%	0,0%	0,0%	0,1%	0,0%	###	0,0%	0,0%	0,0%	0,0%

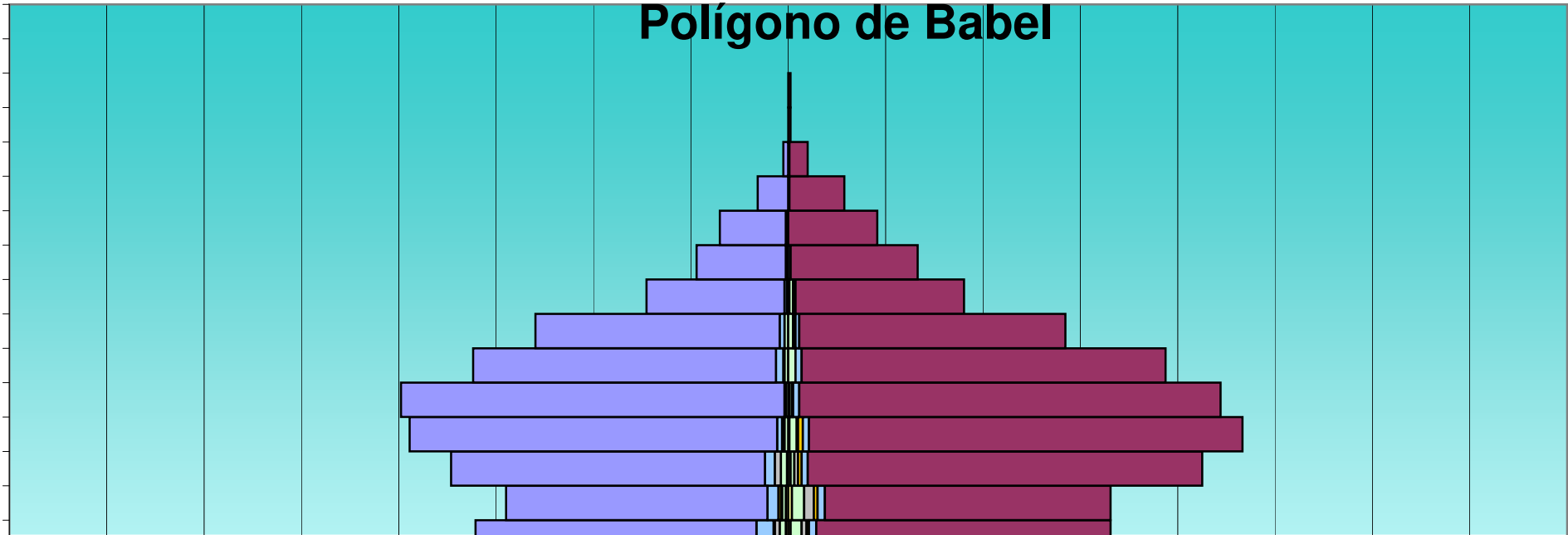
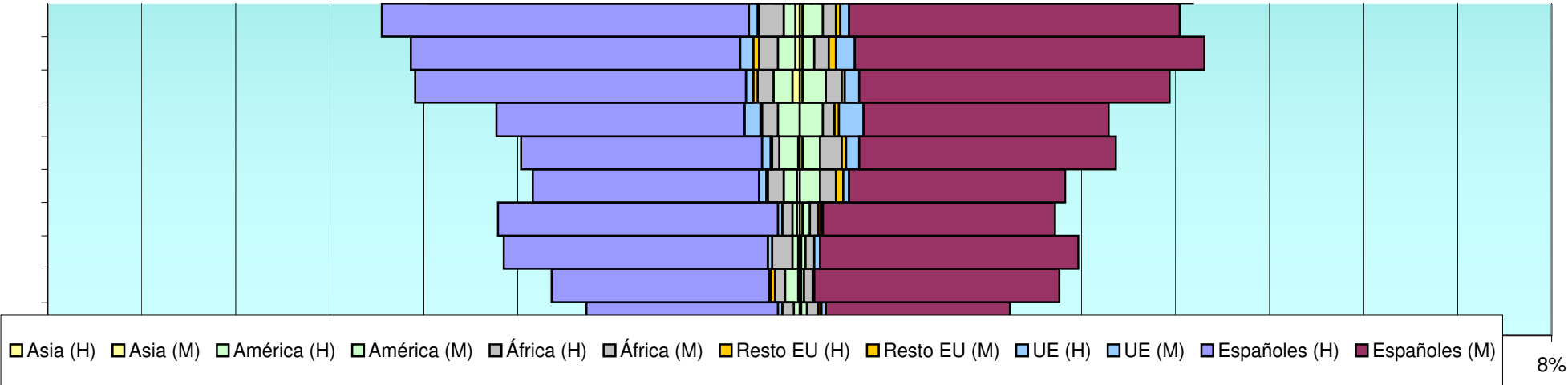


E	Total			Españoles			Extranjeros			Comunitarios			Resto Europa			África			América			Asia		
	H	M	T	H	M	T	H	M	T	H	M	T	H	M	T	H	M	T	H	M	T	H	M	T
70	94	110	204	91	107	198	3	3	6	0	1	1	1	1	2	2	0	2	0	1	1	0	0	0
75	75	93	168	73	92	165	2	1	3	1	0	1	0	0	0	1	0	1	0	1	1	0	0	0
80	50	105	155	50	105	155	0	0	0	0	0	0	0	0	0	0	0	0	0	0	0	0	0	0
85	36	66	102	36	66	102	0	0	0	0	0	0	0	0	0	0	0	0	0	0	0	0	0	0
90	15	32	47	15	31	46	0	1	1	0	0	0	0	0	0	0	0	0	0	1	1	0	0	0
95	1	13	14	1	13	14	0	0	0	0	0	0	0	0	0	0	0	0	0	0	0	0	0	0
100	0	2	2	0	2	2	0	0	0	0	0	0	0	0	0	0	0	0	0	0	0	0	0	0
105	0	1	1	0	1	1	0	0	0	0	0	0	0	0	0	0	0	0	0	0	0	0	0	0
110	0	0	0	0	0	0	0	0	0	0	0	0	0	0	0	0	0	0	0	0	0	0	0	0
115	0	0	0	0	0	0	0	0	0	0	0	0	0	0	0	0	0	0	0	0	0	0	0	0
	3.166	3.312	6.478	2.830	2.956	5.786	336	356	692	74	81	155	21	32	53	127	##	232	100	117	217	21	14	35
POLIGONO BABEL																								
0	149	128	277	143	122	265	6	6	12	2	3	5	0	1	1	1	1	2	2	0	2	1	1	2
5	193	163	356	181	150	331	12	13	25	2	5	7	0	2	2	5	2	7	0	3	3	1	5	6
10	158	189	347	150	179	329	8	10	18	2	3	5	0	0	0	3	4	7	3	3	6	0	0	0
15	181	178	359	170	166	336	11	12	23	4	4	8	0	0	0	4	4	8	3	4	7	0	0	0
20	235	203	438	216	195	411	19	8	27	6	3	9	2	1	3	6	2	8	3	2	5	0	2	2
25	264	216	480	245	201	446	19	15	34	4	7	11	2	3	5	3	1	4	7	4	11	0	3	3
30	280	285	565	259	258	517	21	27	48	6	9	15	3	1	4	4	4	8	7	11	18	2	1	3
35	254	246	500	232	219	451	22	27	49	6	12	18	1	2	3	5	4	9	9	8	17	1	1	2
40	256	264	520	230	241	471	26	23	49	14	6	20	1	2	3	4	4	8	5	9	14	2	2	4
45	232	263	495	214	234	448	18	29	47	9	6	15	2	3	5	1	8	9	3	10	13	2	3	5
50	277	338	615	257	323	580	20	15	35	8	5	13	0	3	3	5	3	8	5	3	8	1	2	3
55	311	371	682	301	355	656	10	16	26	4	5	9	1	4	5	1	1	2	3	6	9	0	1	1
60	318	353	671	314	345	659	4	8	12	0	5	5	1	1	2	0	0	0	2	2	4	0	1	1
65	258	309	567	248	298	546	10	11	21	6	5	11	0	0	0	1	0	1	3	6	9	0	0	0
70	207	227	434	200	218	418	7	9	16	4	3	7	0	1	1	0	1	1	3	4	7	0	0	0

Total			Españoles			Extranjeros			Comunitarios			Resto Europa			África			América			Asia		
H	M	T	H	M	T	H	M	T	H	M	T	H	M	T	H	M	T	H	M	T	H	M	T
1,5%	1,7%	3,1%	1,4%	1,7%	3,1%	0,0%	0,0%	0,1%	0,0%	0,0%	0,0%	0,0%	0,0%	0,0%	0,0%	0,0%	0,0%	0,0%	###	0,0%	0,0%	0,0%	0,0%
1,2%	1,4%	2,6%	1,1%	1,4%	2,5%	0,0%	0,0%	0,0%	0,0%	0,0%	0,0%	0,0%	0,0%	0,0%	0,0%	0,0%	0,0%	0,0%	###	0,0%	0,0%	0,0%	0,0%
0,8%	1,6%	2,4%	0,8%	1,6%	2,4%	0,0%	0,0%	0,0%	0,0%	0,0%	0,0%	0,0%	0,0%	0,0%	0,0%	0,0%	0,0%	0,0%	###	0,0%	0,0%	0,0%	0,0%
0,6%	1,0%	1,6%	0,6%	1,0%	1,6%	0,0%	0,0%	0,0%	0,0%	0,0%	0,0%	0,0%	0,0%	0,0%	0,0%	0,0%	0,0%	0,0%	###	0,0%	0,0%	0,0%	0,0%
0,2%	0,5%	0,7%	0,2%	0,5%	0,7%	0,0%	0,0%	0,0%	0,0%	0,0%	0,0%	0,0%	0,0%	0,0%	0,0%	0,0%	0,0%	0,0%	###	0,0%	0,0%	0,0%	0,0%
0,0%	0,2%	0,2%	0,0%	0,2%	0,2%	0,0%	0,0%	0,0%	0,0%	0,0%	0,0%	0,0%	0,0%	0,0%	0,0%	0,0%	0,0%	0,0%	###	0,0%	0,0%	0,0%	0,0%
0,0%	0,0%	0,0%	0,0%	0,0%	0,0%	0,0%	0,0%	0,0%	0,0%	0,0%	0,0%	0,0%	0,0%	0,0%	0,0%	0,0%	0,0%	0,0%	###	0,0%	0,0%	0,0%	0,0%
0,0%	0,0%	0,0%	0,0%	0,0%	0,0%	0,0%	0,0%	0,0%	0,0%	0,0%	0,0%	0,0%	0,0%	0,0%	0,0%	0,0%	0,0%	0,0%	###	0,0%	0,0%	0,0%	0,0%
0,0%	0,0%	0,0%	0,0%	0,0%	0,0%	0,0%	0,0%	0,0%	0,0%	0,0%	0,0%	0,0%	0,0%	0,0%	0,0%	0,0%	0,0%	0,0%	###	0,0%	0,0%	0,0%	0,0%
0,0%	0,0%	0,0%	0,0%	0,0%	0,0%	0,0%	0,0%	0,0%	0,0%	0,0%	0,0%	0,0%	0,0%	0,0%	0,0%	0,0%	0,0%	0,0%	###	0,0%	0,0%	0,0%	0,0%
0,0%	0,0%	0,0%	0,0%	0,0%	0,0%	0,0%	0,0%	0,0%	0,0%	0,0%	0,0%	0,0%	0,0%	0,0%	0,0%	0,0%	0,0%	0,0%	###	0,0%	0,0%	0,0%	0,0%
####	#####	100,0%	43,7%	45,6%	89,3%	5,2%	5,5%	10,7%	1,1%	1,3%	2,4%	0,3%	0,5%	0,8%	2,0%	1,6%	3,6%	1,5%	###	3,3%	0,3%	0,2%	0,5%

POLIGONO BABEL

1,9%	1,6%	3,5%	1,8%	1,5%	3,3%	1,2%	0,1%	0,2%	0,0%	0,0%	0,1%	0,0%	0,0%	0,0%	0,0%	0,0%	0,0%	0,0%	###	0,0%	0,0%	0,0%	0,0%
2,4%	2,0%	4,5%	2,3%	1,9%	4,2%	1,2%	0,2%	0,3%	0,0%	0,1%	0,1%	0,0%	0,0%	0,0%	0,1%	0,0%	0,1%	0,0%	###	0,0%	0,0%	0,1%	0,1%
2,0%	2,4%	4,4%	1,9%	2,2%	4,1%	1,2%	0,1%	0,2%	0,0%	0,0%	0,1%	0,0%	0,0%	0,0%	0,0%	0,1%	0,1%	0,0%	###	0,1%	0,0%	0,0%	0,0%
2,3%	2,2%	4,5%	2,1%	2,1%	4,2%	1,2%	0,2%	0,3%	0,1%	0,1%	0,1%	0,0%	0,0%	0,0%	0,1%	0,1%	0,1%	0,0%	###	0,1%	0,0%	0,0%	0,0%
2,9%	2,5%	5,5%	2,7%	2,4%	5,2%	1,2%	0,1%	0,3%	0,1%	0,0%	0,1%	0,0%	0,0%	0,0%	0,1%	0,0%	0,1%	0,0%	###	0,1%	0,0%	0,0%	0,0%
3,3%	2,7%	6,0%	3,1%	2,5%	5,6%	1,2%	0,2%	0,4%	0,1%	0,1%	0,1%	0,0%	0,0%	0,1%	0,0%	0,0%	0,1%	0,1%	###	0,1%	0,0%	0,0%	0,0%
3,5%	3,6%	7,1%	3,2%	3,2%	6,5%	1,2%	0,3%	0,6%	0,1%	0,1%	0,2%	0,0%	0,0%	0,1%	0,1%	0,1%	0,1%	0,1%	###	0,2%	0,0%	0,0%	0,0%
3,2%	3,1%	6,3%	2,9%	2,7%	5,7%	1,2%	0,3%	0,6%	0,1%	0,2%	0,2%	0,0%	0,0%	0,0%	0,1%	0,1%	0,1%	0,1%	###	0,2%	0,0%	0,0%	0,0%
3,2%	3,3%	6,5%	2,9%	3,0%	5,9%	1,2%	0,3%	0,6%	0,2%	0,1%	0,3%	0,0%	0,0%	0,0%	0,1%	0,1%	0,1%	0,1%	###	0,2%	0,0%	0,0%	0,1%
2,9%	3,3%	6,2%	2,7%	2,9%	5,6%	1,2%	0,4%	0,6%	0,1%	0,1%	0,2%	0,0%	0,0%	0,1%	0,0%	0,1%	0,1%	0,0%	###	0,2%	0,0%	0,0%	0,1%
3,5%	4,2%	7,7%	3,2%	4,1%	7,3%	1,2%	0,2%	0,4%	0,1%	0,1%	0,2%	0,0%	0,0%	0,0%	0,1%	0,0%	0,1%	0,1%	###	0,1%	0,0%	0,0%	0,0%
3,9%	4,7%	8,6%	3,8%	4,5%	8,2%	1,2%	0,2%	0,3%	0,1%	0,1%	0,1%	0,0%	0,1%	0,1%	0,0%	0,0%	0,0%	0,0%	###	0,1%	0,0%	0,0%	0,0%
4,0%	4,4%	8,4%	3,9%	4,3%	8,3%	1,2%	0,1%	0,2%	0,0%	0,1%	0,1%	0,0%	0,0%	0,0%	0,0%	0,0%	0,0%	0,0%	###	0,1%	0,0%	0,0%	0,0%
3,2%	3,9%	7,1%	3,1%	3,7%	6,8%	1,2%	0,1%	0,3%	0,1%	0,1%	0,1%	0,0%	0,0%	0,0%	0,0%	0,0%	0,0%	0,0%	###	0,1%	0,0%	0,0%	0,0%
2,6%	2,8%	5,4%	2,5%	2,7%	5,2%	1,2%	0,1%	0,2%	0,1%	0,0%	0,1%	0,0%	0,0%	0,0%	0,0%	0,0%	0,0%	0,0%	###	0,1%	0,0%	0,0%	0,0%

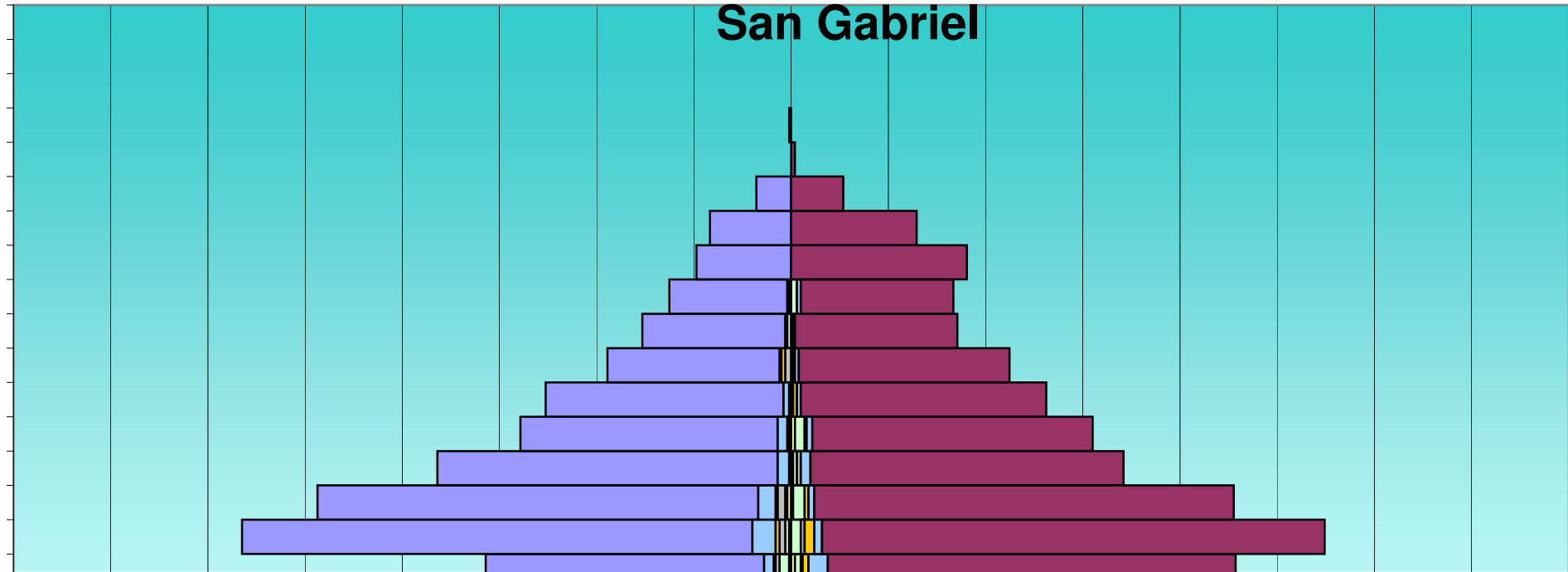
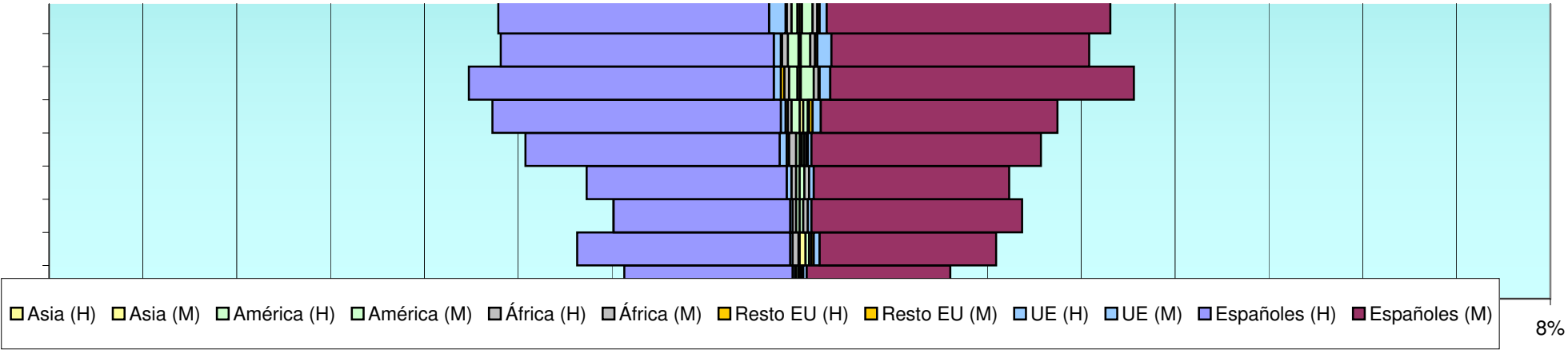


C	Total			Españoles			Extranjeros			Comunitarios			Resto Europa			África			América			Asia		
	H	M	T	H	M	T	H	M	T	H	M	T	H	M	T	H	M	T	H	M	T	H	M	T
75	117	143	260	113	138	251	4	5	9	2	1	3	1	0	1	0	1	1	0	3	3	0	1	1
80	75	106	181	73	104	177	2	2	4	1	2	3	0	0	0	1	0	1	0	0	0	0	0	0
85	56	73	129	54	73	127	2	0	2	0	0	0	0	0	0	1	0	1	1	0	1	0	0	0
90	25	46	71	25	45	70	0	1	1	0	0	0	0	0	0	0	0	0	0	1	1	0	0	0
95	4	16	20	4	15	19	0	1	1	0	1	1	0	0	0	0	0	0	0	0	0	0	0	0
100	0	2	2	0	2	2	0	0	0	0	0	0	0	0	0	0	0	0	0	0	0	0	0	0
105	0	2	2	0	2	2	0	0	0	0	0	0	0	0	0	0	0	0	0	0	0	0	0	0
110	0	0	0	0	0	0	0	0	0	0	0	0	0	0	0	0	0	0	0	0	0	0	0	0
115	0	0	0	0	0	0	0	0	0	0	0	0	0	0	0	0	0	0	0	0	0	0	0	0
	3.850	4.121	7.971	3.629	3.883	7.512	221	238	459	80	85	165	14	24	38	45	40	85	59	79	138	10	23	33
SAN GABRIEL																								
0	110	113	223	105	109	214	5	4	9	2	1	3	1	0	1	0	2	2	2	1	3	0	0	0
5	182	152	334	176	145	321	6	7	13	4	3	7	1	1	2	0	0	0	0	1	1	2	1	3
10	199	161	360	194	155	349	5	6	11	2	1	3	1	1	2	1	2	3	0	2	2	0	1	1
15	142	127	269	130	123	253	12	4	16	2	1	3	5	0	5	0	2	2	4	0	4	1	1	2
20	114	123	237	110	112	222	4	11	15	1	4	5	0	2	2	3	1	4	0	4	4	0	0	0
25	114	112	226	96	97	193	18	15	33	8	7	15	0	1	1	3	2	5	4	5	9	0	3	3
30	115	119	234	100	98	198	15	21	36	7	9	16	0	2	2	0	1	1	5	8	13	1	3	4
35	159	229	388	144	211	355	15	18	33	5	10	15	1	3	4	2	1	3	5	3	8	1	2	3
40	283	277	560	264	260	524	19	17	36	12	4	16	2	5	7	3	2	5	2	5	7	1	0	1
45	244	230	474	228	217	445	16	13	29	9	3	12	1	2	3	4	0	4	1	6	7	2	1	3
50	183	172	355	176	162	338	7	10	17	6	5	11	0	0	0	0	2	2	0	2	2	1	1	2
55	141	155	296	133	145	278	8	10	18	5	3	8	0	1	1	1	0	1	0	5	5	1	2	3
60	127	132	259	123	127	250	4	5	9	3	2	5	0	2	2	0	0	0	1	1	2	0	0	0
65	95	113	208	89	109	198	6	4	10	1	2	3	2	1	3	3	0	3	0	1	1	0	0	0
70	77	86	163	74	84	158	3	2	5	1	0	1	0	1	1	0	0	0	2	1	3	0	0	0
75	63	84	147	61	79	140	2	5	7	1	2	3	0	0	0	1	0	1	0	3	3	0	0	0

Total			Españoles			Extranjeros			Comunitarios			Resto Europa			África			América			Asia		
H	M	T	H	M	T	H	M	T	H	M	T	H	M	T	H	M	T	H	M	T	H	M	T
1,5%	1,8%	3,3%	1,4%	1,7%	3,1%	1,2%	0,1%	0,1%	0,0%	0,0%	0,0%	0,0%	0,0%	0,0%	0,0%	0,0%	0,0%	0,0%	###	0,0%	0,0%	0,0%	0,0%
0,9%	1,3%	2,3%	0,9%	1,3%	2,2%	1,2%	0,0%	0,1%	0,0%	0,0%	0,0%	0,0%	0,0%	0,0%	0,0%	0,0%	0,0%	0,0%	###	0,0%	0,0%	0,0%	0,0%
0,7%	0,9%	1,6%	0,7%	0,9%	1,6%	1,2%	0,0%	0,0%	0,0%	0,0%	0,0%	0,0%	0,0%	0,0%	0,0%	0,0%	0,0%	0,0%	###	0,0%	0,0%	0,0%	0,0%
0,3%	0,6%	0,9%	0,3%	0,6%	0,9%	1,2%	0,0%	0,0%	0,0%	0,0%	0,0%	0,0%	0,0%	0,0%	0,0%	0,0%	0,0%	0,0%	###	0,0%	0,0%	0,0%	0,0%
0,1%	0,2%	0,3%	0,1%	0,2%	0,2%	1,2%	0,0%	0,0%	0,0%	0,0%	0,0%	0,0%	0,0%	0,0%	0,0%	0,0%	0,0%	0,0%	###	0,0%	0,0%	0,0%	0,0%
0,0%	0,0%	0,0%	0,0%	0,0%	0,0%	1,2%	0,0%	0,0%	0,0%	0,0%	0,0%	0,0%	0,0%	0,0%	0,0%	0,0%	0,0%	0,0%	###	0,0%	0,0%	0,0%	0,0%
0,0%	0,0%	0,0%	0,0%	0,0%	0,0%	1,2%	0,0%	0,0%	0,0%	0,0%	0,0%	0,0%	0,0%	0,0%	0,0%	0,0%	0,0%	0,0%	###	0,0%	0,0%	0,0%	0,0%
0,0%	0,0%	0,0%	0,0%	0,0%	0,0%	1,2%	0,0%	0,0%	0,0%	0,0%	0,0%	0,0%	0,0%	0,0%	0,0%	0,0%	0,0%	0,0%	###	0,0%	0,0%	0,0%	0,0%
0,0%	0,0%	0,0%	0,0%	0,0%	0,0%	1,2%	0,0%	0,0%	0,0%	0,0%	0,0%	0,0%	0,0%	0,0%	0,0%	0,0%	0,0%	0,0%	###	0,0%	0,0%	0,0%	0,0%
0,0%	0,0%	0,0%	0,0%	0,0%	0,0%	1,2%	0,0%	0,0%	0,0%	0,0%	0,0%	0,0%	0,0%	0,0%	0,0%	0,0%	0,0%	0,0%	###	0,0%	0,0%	0,0%	0,0%
####	#####	100,0%	45,5%	48,7%	94,2%	2,8%	3,0%	5,8%	1,0%	1,1%	2,1%	0,2%	0,3%	0,5%	0,6%	0,5%	1,1%	0,7%	###	1,7%	0,1%	0,3%	0,4%

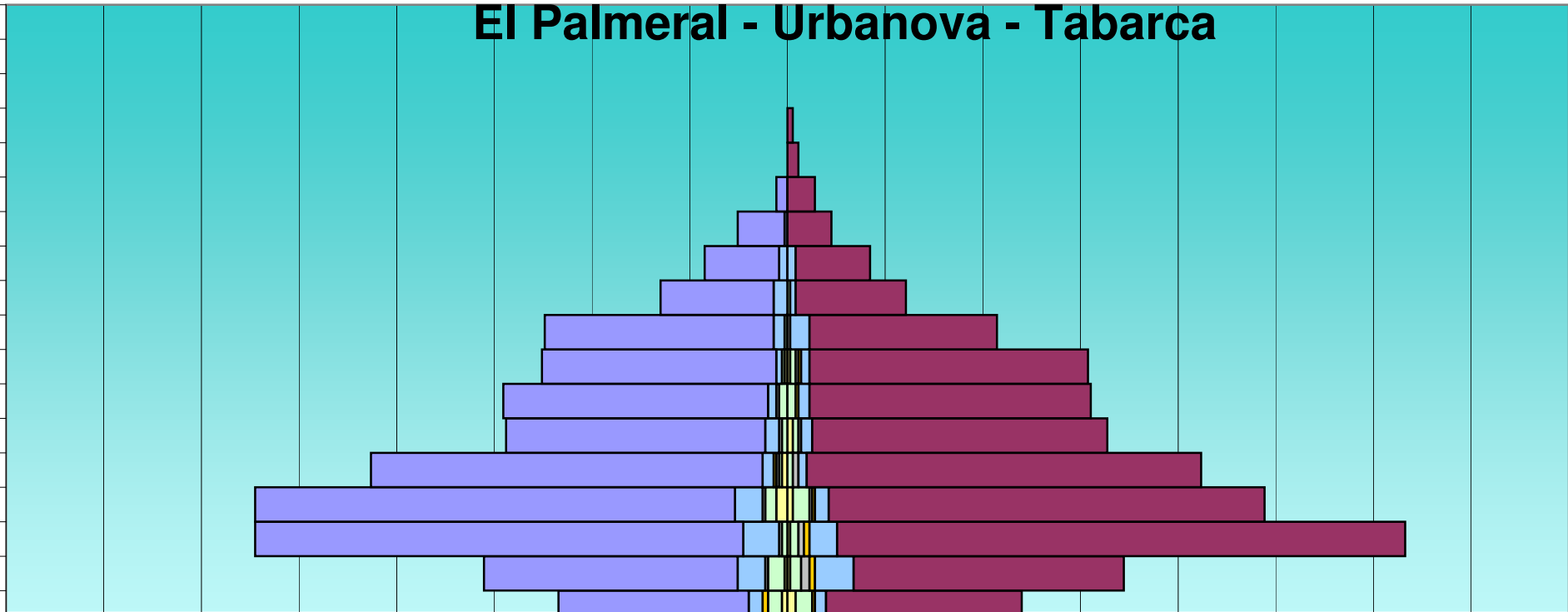
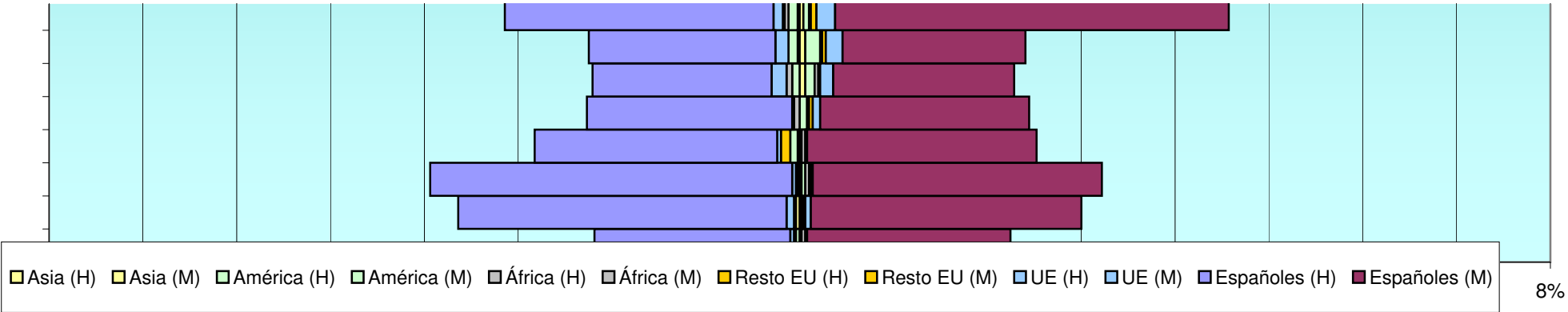
SAN GABRIEL

2,2%	2,2%	4,4%	2,1%	2,2%	4,3%	0,1%	0,1%	0,2%	0,0%	0,0%	0,1%	0,0%	0,0%	0,0%	0,0%	0,0%	0,0%	0,0%	###	0,1%	0,0%	0,0%	0,0%
3,6%	3,0%	6,6%	3,5%	2,9%	6,4%	0,1%	0,1%	0,3%	0,1%	0,1%	0,1%	0,0%	0,0%	0,0%	0,0%	0,0%	0,0%	0,0%	###	0,0%	0,0%	0,0%	0,1%
4,0%	3,2%	7,2%	3,9%	3,1%	6,9%	0,1%	0,1%	0,2%	0,0%	0,0%	0,1%	0,0%	0,0%	0,0%	0,0%	0,0%	0,1%	0,0%	###	0,0%	0,0%	0,0%	0,0%
2,8%	2,5%	5,4%	2,6%	2,4%	5,0%	0,2%	0,1%	0,3%	0,0%	0,0%	0,1%	0,1%	0,0%	0,1%	0,0%	0,0%	0,1%	0,0%	###	0,1%	0,0%	0,0%	0,0%
2,3%	2,4%	4,7%	2,2%	2,2%	4,4%	0,1%	0,2%	0,3%	0,0%	0,1%	0,1%	0,0%	0,0%	0,0%	0,1%	0,0%	0,1%	0,0%	###	0,1%	0,0%	0,0%	0,0%
2,3%	2,2%	4,5%	1,9%	1,9%	3,8%	0,4%	0,3%	0,7%	0,2%	0,1%	0,3%	0,0%	0,0%	0,0%	0,1%	0,0%	0,1%	0,1%	###	0,2%	0,0%	0,1%	0,1%
2,3%	2,4%	4,7%	2,0%	1,9%	3,9%	0,3%	0,4%	0,7%	0,1%	0,2%	0,3%	0,0%	0,0%	0,0%	0,0%	0,0%	0,1%	0,0%	###	0,3%	0,0%	0,1%	0,1%
3,2%	4,6%	7,7%	2,9%	4,2%	7,1%	0,3%	0,4%	0,7%	0,1%	0,2%	0,3%	0,0%	0,1%	0,1%	0,0%	0,0%	0,1%	0,1%	###	0,2%	0,0%	0,0%	0,1%
5,6%	5,5%	11,1%	5,3%	5,2%	10,4%	0,4%	0,3%	0,7%	0,2%	0,1%	0,3%	0,0%	0,1%	0,1%	0,1%	0,0%	0,1%	0,0%	###	0,1%	0,0%	0,0%	0,0%
4,9%	4,6%	9,4%	4,5%	4,3%	8,9%	0,3%	0,3%	0,6%	0,2%	0,1%	0,2%	0,0%	0,0%	0,1%	0,1%	0,0%	0,1%	0,0%	###	0,1%	0,0%	0,0%	0,1%
3,6%	3,4%	7,1%	3,5%	3,2%	6,7%	0,1%	0,2%	0,3%	0,1%	0,1%	0,2%	0,0%	0,0%	0,0%	0,0%	0,0%	0,0%	0,0%	###	0,0%	0,0%	0,0%	0,0%
2,8%	3,1%	5,9%	2,6%	2,9%	5,5%	0,2%	0,2%	0,4%	0,1%	0,1%	0,2%	0,0%	0,0%	0,0%	0,0%	0,0%	0,0%	0,0%	###	0,1%	0,0%	0,0%	0,1%
2,5%	2,6%	5,2%	2,4%	2,5%	5,0%	0,1%	0,1%	0,2%	0,1%	0,0%	0,1%	0,0%	0,0%	0,0%	0,0%	0,0%	0,0%	0,0%	###	0,0%	0,0%	0,0%	0,0%
1,9%	2,2%	4,1%	1,8%	2,2%	3,9%	0,1%	0,1%	0,2%	0,0%	0,0%	0,1%	0,0%	0,0%	0,1%	0,1%	0,0%	0,1%	0,0%	###	0,0%	0,0%	0,0%	0,0%
1,5%	1,7%	3,2%	1,5%	1,7%	3,1%	0,1%	0,0%	0,1%	0,0%	0,0%	0,0%	0,0%	0,0%	0,0%	0,0%	0,0%	0,0%	0,0%	###	0,1%	0,0%	0,0%	0,0%
1,3%	1,7%	2,9%	1,2%	1,6%	2,8%	0,0%	0,1%	0,1%	0,0%	0,0%	0,1%	0,0%	0,0%	0,0%	0,0%	0,0%	0,0%	0,0%	###	0,1%	0,0%	0,0%	0,0%



E	Total			Españoles			Extranjeros			Comunitarios			Resto Europa			África			América			Asia		
	H	M	T	H	M	T	H	M	T	H	M	T	H	M	T	H	M	T	H	M	T	H	M	T
80	49	91	140	49	91	140	0	0	0	0	0	0	0	0	0	0	0	0	0	0	0	0	0	0
85	42	65	107	42	65	107	0	0	0	0	0	0	0	0	0	0	0	0	0	0	0	0	0	0
90	18	27	45	18	27	45	0	0	0	0	0	0	0	0	0	0	0	0	0	0	0	0	0	0
95	0	2	2	0	2	2	0	0	0	0	0	0	0	0	0	0	0	0	0	0	0	0	0	0
100	1	0	1	1	0	1	0	0	0	0	0	0	0	0	0	0	0	0	0	0	0	0	0	0
105	0	0	0	0	0	0	0	0	0	0	0	0	0	0	0	0	0	0	0	0	0	0	0	0
110	0	0	0	0	0	0	0	0	0	0	0	0	0	0	0	0	0	0	0	0	0	0	0	0
115	0	0	0	0	0	0	0	0	0	0	0	0	0	0	0	0	0	0	0	0	0	0	0	0
	2.458	2.570	5.028	2.313	2.418	4.731	145	152	297	69	57	126	14	22	36	21	15	36	26	48	74	10	15	25
EL PALMERAL - URBANOVA - TABARCA																								
0	63	62	125	59	57	116	4	5	9	3	2	5	0	1	1	0	1	1	1	1	2	0	0	0
5	94	86	180	89	81	170	5	5	10	1	3	4	1	1	2	1	1	2	1	0	1	0	1	1
10	153	143	296	142	136	278	11	7	18	4	4	8	3	0	3	0	0	0	3	2	5	1	1	2
15	86	95	181	81	84	165	5	11	16	2	7	9	1	0	1	1	1	2	0	2	2	1	1	2
20	72	62	134	69	56	125	3	6	9	1	3	4	0	0	0	1	1	2	1	2	3	0	0	0
25	82	63	145	72	54	126	10	9	19	3	4	7	0	0	0	1	0	1	4	5	9	0	2	2
30	84	84	168	69	71	140	15	13	28	5	4	9	2	1	3	0	0	0	5	6	11	2	3	5
35	110	122	232	92	98	190	18	24	42	10	14	24	0	2	2	1	3	4	6	4	10	1	1	2
40	194	223	417	177	206	383	17	17	34	13	10	23	0	2	2	1	2	3	2	3	5	0	1	1
45	191	175	366	174	158	332	17	17	34	10	5	15	0	1	1	1	1	2	4	6	10	4	2	6
50	149	152	301	142	143	285	7	9	16	4	3	7	1	0	1	1	2	3	1	2	3	2	0	2
55	104	114	218	94	107	201	10	7	17	5	4	9	0	0	0	1	1	2	2	2	4	0	2	2
60	103	110	213	96	102	198	7	8	15	3	4	7	0	1	1	1	0	1	3	3	6	0	0	0
65	89	109	198	85	101	186	4	8	12	2	3	5	0	1	1	0	1	1	1	2	3	1	1	2
70	88	76	164	83	68	151	5	8	13	4	7	11	0	0	0	0	1	1	1	0	1	0	0	0
75	46	43	89	41	40	81	5	3	8	5	2	7	0	0	0	0	0	0	0	1	1	0	0	0
80	30	30	60	27	27	54	3	3	6	3	3	6	0	0	0	0	0	0	0	0	0	0	0	0

Total			Españoles			Extranjeros			Comunitarios			Resto Europa			África			América			Asia		
H	M	T	H	M	T	H	M	T	H	M	T	H	M	T	H	M	T	H	M	T	H	M	T
1,0%	1,8%	2,8%	1,0%	1,8%	2,8%	0,0%	0,0%	0,0%	0,0%	0,0%	0,0%	0,0%	0,0%	0,0%	0,0%	0,0%	0,0%	0,0%	###	0,0%	0,0%	0,0%	0,0%
0,8%	1,3%	2,1%	0,8%	1,3%	2,1%	0,0%	0,0%	0,0%	0,0%	0,0%	0,0%	0,0%	0,0%	0,0%	0,0%	0,0%	0,0%	0,0%	###	0,0%	0,0%	0,0%	0,0%
0,4%	0,5%	0,9%	0,4%	0,5%	0,9%	0,0%	0,0%	0,0%	0,0%	0,0%	0,0%	0,0%	0,0%	0,0%	0,0%	0,0%	0,0%	0,0%	###	0,0%	0,0%	0,0%	0,0%
0,0%	0,0%	0,0%	0,0%	0,0%	0,0%	0,0%	0,0%	0,0%	0,0%	0,0%	0,0%	0,0%	0,0%	0,0%	0,0%	0,0%	0,0%	0,0%	###	0,0%	0,0%	0,0%	0,0%
0,0%	0,0%	0,0%	0,0%	0,0%	0,0%	0,0%	0,0%	0,0%	0,0%	0,0%	0,0%	0,0%	0,0%	0,0%	0,0%	0,0%	0,0%	0,0%	###	0,0%	0,0%	0,0%	0,0%
0,0%	0,0%	0,0%	0,0%	0,0%	0,0%	0,0%	0,0%	0,0%	0,0%	0,0%	0,0%	0,0%	0,0%	0,0%	0,0%	0,0%	0,0%	0,0%	###	0,0%	0,0%	0,0%	0,0%
0,0%	0,0%	0,0%	0,0%	0,0%	0,0%	0,0%	0,0%	0,0%	0,0%	0,0%	0,0%	0,0%	0,0%	0,0%	0,0%	0,0%	0,0%	0,0%	###	0,0%	0,0%	0,0%	0,0%
0,0%	0,0%	0,0%	0,0%	0,0%	0,0%	0,0%	0,0%	0,0%	0,0%	0,0%	0,0%	0,0%	0,0%	0,0%	0,0%	0,0%	0,0%	0,0%	###	0,0%	0,0%	0,0%	0,0%
0,0%	0,0%	0,0%	0,0%	0,0%	0,0%	0,0%	0,0%	0,0%	0,0%	0,0%	0,0%	0,0%	0,0%	0,0%	0,0%	0,0%	0,0%	0,0%	###	0,0%	0,0%	0,0%	0,0%
####	#####	100,0%	46,0%	48,1%	94,1%	2,9%	3,0%	5,9%	1,4%	1,1%	2,5%	0,3%	0,4%	0,7%	0,4%	0,3%	0,7%	0,5%	###	1,5%	0,2%	0,3%	0,5%
EL PALMERAL - URBANOVA - TABARCA																							
1,8%	1,8%	3,5%	1,7%	1,6%	3,3%	0,1%	0,1%	0,3%	0,1%	0,1%	0,1%	0,0%	0,0%	0,0%	0,0%	0,0%	0,0%	0,0%	###	0,1%	0,0%	0,0%	0,0%
2,7%	2,4%	5,1%	2,5%	2,3%	4,8%	0,1%	0,1%	0,3%	0,0%	0,1%	0,1%	0,0%	0,0%	0,1%	0,0%	0,0%	0,1%	0,0%	###	0,0%	0,0%	0,0%	0,0%
4,3%	4,0%	8,4%	4,0%	3,8%	7,9%	0,3%	0,2%	0,5%	0,1%	0,1%	0,2%	0,1%	0,0%	0,1%	0,0%	0,0%	0,0%	0,1%	###	0,1%	0,0%	0,0%	0,1%
2,4%	2,7%	5,1%	2,3%	2,4%	4,7%	0,1%	0,3%	0,5%	0,1%	0,2%	0,3%	0,0%	0,0%	0,0%	0,0%	0,0%	0,1%	0,0%	###	0,1%	0,0%	0,0%	0,1%
2,0%	1,8%	3,8%	1,9%	1,6%	3,5%	0,1%	0,2%	0,3%	0,0%	0,1%	0,1%	0,0%	0,0%	0,0%	0,0%	0,0%	0,1%	0,0%	###	0,1%	0,0%	0,0%	0,0%
2,3%	1,8%	4,1%	2,0%	1,5%	3,6%	0,3%	0,3%	0,5%	0,1%	0,1%	0,2%	0,0%	0,0%	0,0%	0,0%	0,0%	0,0%	0,1%	###	0,3%	0,0%	0,1%	0,1%
2,4%	2,4%	4,7%	1,9%	2,0%	4,0%	0,4%	0,4%	0,8%	0,1%	0,1%	0,3%	0,1%	0,0%	0,1%	0,0%	0,0%	0,0%	0,1%	###	0,3%	0,1%	0,1%	0,1%
3,1%	3,4%	6,6%	2,6%	2,8%	5,4%	0,5%	0,7%	1,2%	0,3%	0,4%	0,7%	0,0%	0,1%	0,1%	0,0%	0,1%	0,1%	0,2%	###	0,3%	0,0%	0,0%	0,1%
5,5%	6,3%	11,8%	5,0%	5,8%	10,8%	0,5%	0,5%	1,0%	0,4%	0,3%	0,6%	0,0%	0,1%	0,1%	0,0%	0,1%	0,1%	0,1%	###	0,1%	0,0%	0,0%	0,0%
5,4%	4,9%	10,3%	4,9%	4,5%	9,4%	0,5%	0,5%	1,0%	0,3%	0,1%	0,4%	0,0%	0,0%	0,0%	0,0%	0,0%	0,1%	0,1%	###	0,3%	0,1%	0,1%	0,2%
4,2%	4,3%	8,5%	4,0%	4,0%	8,0%	0,2%	0,3%	0,5%	0,1%	0,1%	0,2%	0,0%	0,0%	0,0%	0,0%	0,1%	0,1%	0,0%	###	0,1%	0,1%	0,0%	0,1%
2,9%	3,2%	6,2%	2,7%	3,0%	5,7%	0,3%	0,2%	0,5%	0,1%	0,1%	0,3%	0,0%	0,0%	0,0%	0,0%	0,0%	0,1%	0,1%	###	0,1%	0,0%	0,1%	0,1%
2,9%	3,1%	6,0%	2,7%	2,9%	5,6%	0,2%	0,2%	0,4%	0,1%	0,1%	0,2%	0,0%	0,0%	0,0%	0,0%	0,0%	0,0%	0,1%	###	0,2%	0,0%	0,0%	0,0%
2,5%	3,1%	5,6%	2,4%	2,9%	5,3%	0,1%	0,2%	0,3%	0,1%	0,1%	0,1%	0,0%	0,0%	0,0%	0,0%	0,0%	0,0%	0,0%	###	0,1%	0,0%	0,0%	0,1%
2,5%	2,1%	4,6%	2,3%	1,9%	4,3%	0,1%	0,2%	0,4%	0,1%	0,2%	0,3%	0,0%	0,0%	0,0%	0,0%	0,0%	0,0%	0,0%	###	0,0%	0,0%	0,0%	0,0%
1,3%	1,2%	2,5%	1,2%	1,1%	2,3%	0,1%	0,1%	0,2%	0,1%	0,1%	0,2%	0,0%	0,0%	0,0%	0,0%	0,0%	0,0%	0,0%	###	0,0%	0,0%	0,0%	0,0%
0,8%	0,8%	1,7%	0,8%	0,8%	1,5%	0,1%	0,1%	0,2%	0,1%	0,1%	0,2%	0,0%	0,0%	0,0%	0,0%	0,0%	0,0%	0,0%	###	0,0%	0,0%	0,0%	0,0%

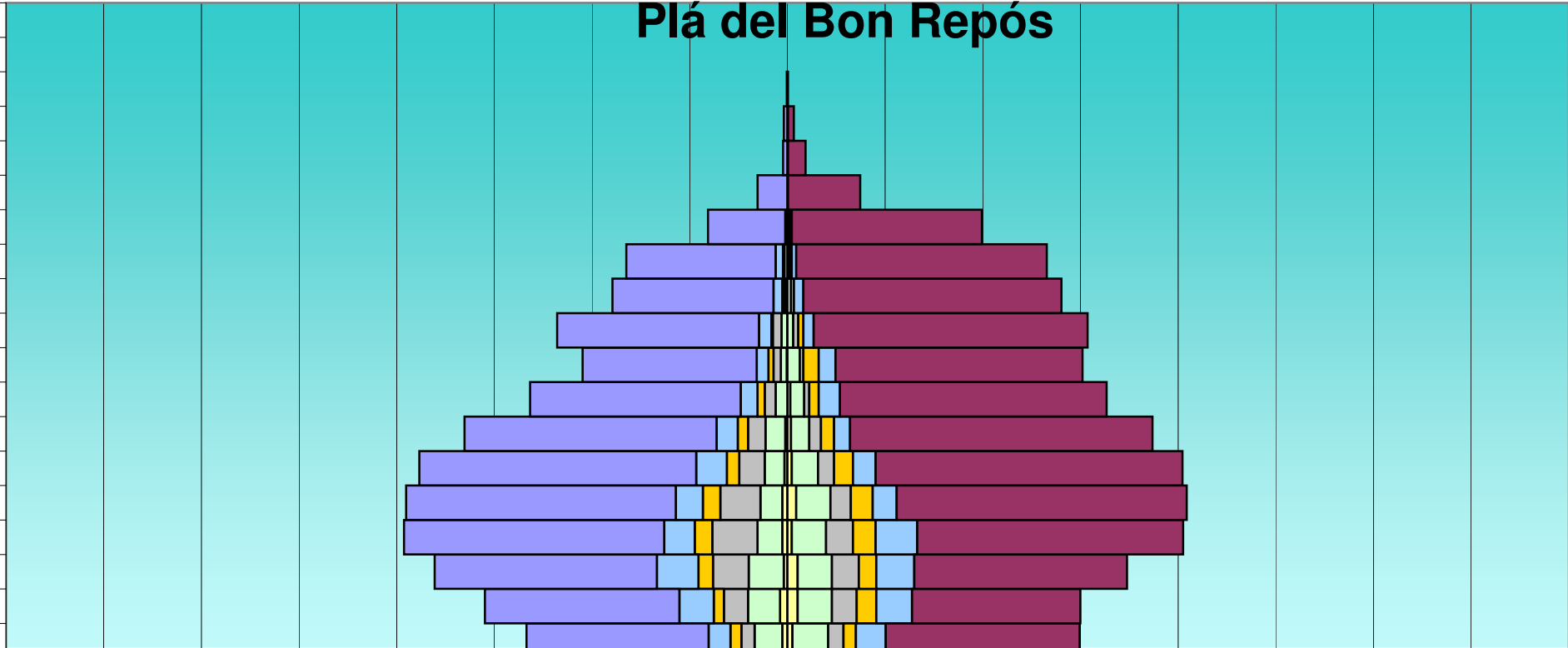
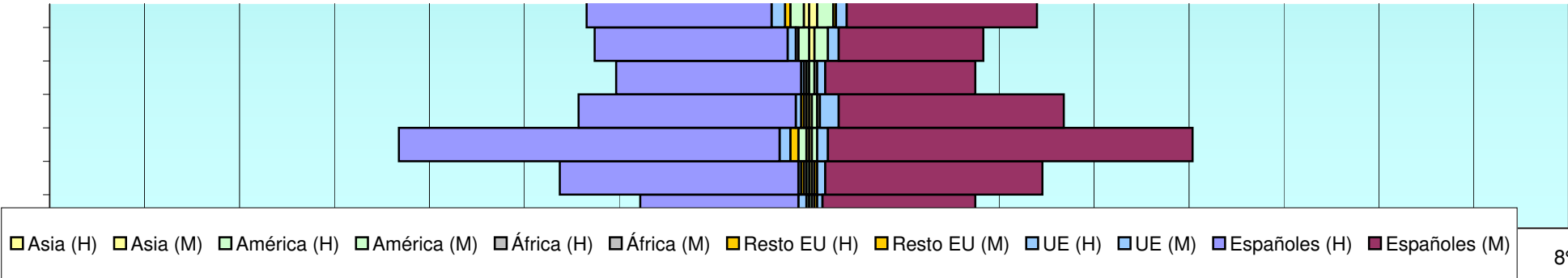


E	Total			Españoles			Extranjeros			Comunitarios			Resto Europa			África			América			Asia		
	H	M	T	H	M	T	H	M	T	H	M	T	H	M	T	H	M	T	H	M	T	H	M	T
85	18	16	34	17	16	33	1	0	1	1	0	1	0	0	0	0	0	0	0	0	0	0	0	0
90	4	10	14	4	10	14	0	0	0	0	0	0	0	0	0	0	0	0	0	0	0	0	0	0
95	0	4	4	0	4	4	0	0	0	0	0	0	0	0	0	0	0	0	0	0	0	0	0	0
100	0	2	2	0	2	2	0	0	0	0	0	0	0	0	0	0	0	0	0	0	0	0	0	0
105	0	0	0	0	0	0	0	0	0	0	0	0	0	0	0	0	0	0	0	0	0	0	0	0
110	0	0	0	0	0	0	0	0	0	0	0	0	0	0	0	0	0	0	0	0	0	0	0	0
115	0	0	0	0	0	0	0	0	0	0	0	0	0	0	0	0	0	0	0	0	0	0	0	0
	1.760	1.781	3.541	1.613	1.621	3.234	147	160	307	79	82	161	8	10	18	10	15	25	35	41	76	12	15	27
PLA DEL BON REPOS																								
0	235	222	457	163	136	299	72	86	158	17	19	36	8	8	16	33	34	67	11	17	28	8	3	11
5	241	249	490	157	157	314	84	92	176	17	17	34	16	13	29	28	39	67	17	15	32	8	6	14
10	299	268	567	227	191	418	72	77	149	21	18	39	11	16	27	25	21	46	10	20	30	2	5	7
15	296	301	597	223	232	455	73	69	142	15	13	28	10	14	24	27	20	47	17	18	35	4	4	8
20	355	314	669	241	222	463	114	92	206	30	21	51	11	9	20	26	17	43	41	41	82	4	6	10
25	358	401	759	250	266	516	108	135	243	30	41	71	15	17	32	18	21	39	38	49	87	7	7	14
30	419	398	817	267	231	498	152	167	319	47	49	96	14	27	41	33	34	67	44	47	91	10	14	24
35	493	457	950	305	292	597	188	165	353	57	52	109	20	24	44	49	37	86	48	47	95	5	14	19
40	525	544	1.069	357	365	722	168	179	347	42	57	99	24	31	55	62	37	99	34	47	81	7	6	13
45	528	543	1.071	370	398	768	158	145	303	37	33	70	24	30	54	55	28	83	30	47	77	7	12	19
50	507	540	1.047	380	421	801	127	119	246	42	31	73	17	26	43	35	22	57	27	36	63	4	6	10
55	445	499	944	346	415	761	99	84	183	29	22	51	14	18	32	24	16	40	27	25	52	3	5	8
60	357	434	791	289	366	655	68	68	136	23	29	52	10	13	23	15	7	22	16	19	35	0	4	4
65	280	406	686	239	339	578	41	67	108	16	23	39	7	21	28	10	5	15	8	17	25	1	0	1
70	316	412	728	277	376	653	39	36	75	17	14	31	2	7	9	12	7	19	8	8	16	0	0	0
75	239	377	616	221	354	575	18	23	41	12	13	25	2	4	6	3	0	3	1	5	6	1	0	1
80	222	355	577	205	344	549	17	11	28	10	6	16	1	1	2	1	2	3	4	2	6	0	1	1
85	109	267	376	106	261	367	3	6	9	2	3	5	0	0	0	1	0	1	0	3	3	0	0	0

Total			Españoles			Extranjeros			Comunitarios			Resto Europa			África			América			Asia		
H	M	T	H	M	T	H	M	T	H	M	T	H	M	T	H	M	T	H	M	T	H	M	T
0,5%	0,5%	1,0%	0,5%	0,5%	0,9%	0,0%	0,0%	0,0%	0,0%	0,0%	0,0%	0,0%	0,0%	0,0%	0,0%	0,0%	0,0%	0,0%	###	0,0%	0,0%	0,0%	0,0%
0,1%	0,3%	0,4%	0,1%	0,3%	0,4%	0,0%	0,0%	0,0%	0,0%	0,0%	0,0%	0,0%	0,0%	0,0%	0,0%	0,0%	0,0%	0,0%	###	0,0%	0,0%	0,0%	0,0%
0,0%	0,1%	0,1%	0,0%	0,1%	0,1%	0,0%	0,0%	0,0%	0,0%	0,0%	0,0%	0,0%	0,0%	0,0%	0,0%	0,0%	0,0%	0,0%	###	0,0%	0,0%	0,0%	0,0%
0,0%	0,1%	0,1%	0,0%	0,1%	0,1%	0,0%	0,0%	0,0%	0,0%	0,0%	0,0%	0,0%	0,0%	0,0%	0,0%	0,0%	0,0%	0,0%	###	0,0%	0,0%	0,0%	0,0%
0,0%	0,0%	0,0%	0,0%	0,0%	0,0%	0,0%	0,0%	0,0%	0,0%	0,0%	0,0%	0,0%	0,0%	0,0%	0,0%	0,0%	0,0%	0,0%	###	0,0%	0,0%	0,0%	0,0%
0,0%	0,0%	0,0%	0,0%	0,0%	0,0%	0,0%	0,0%	0,0%	0,0%	0,0%	0,0%	0,0%	0,0%	0,0%	0,0%	0,0%	0,0%	0,0%	###	0,0%	0,0%	0,0%	0,0%
0,0%	0,0%	0,0%	0,0%	0,0%	0,0%	0,0%	0,0%	0,0%	0,0%	0,0%	0,0%	0,0%	0,0%	0,0%	0,0%	0,0%	0,0%	0,0%	###	0,0%	0,0%	0,0%	0,0%
0,0%	0,0%	0,0%	0,0%	0,0%	0,0%	0,0%	0,0%	0,0%	0,0%	0,0%	0,0%	0,0%	0,0%	0,0%	0,0%	0,0%	0,0%	0,0%	###	0,0%	0,0%	0,0%	0,0%
####	#####	100,0%	45,6%	45,8%	91,3%	4,2%	4,5%	8,7%	2,2%	2,3%	4,5%	0,2%	0,3%	0,5%	0,3%	0,4%	0,7%	1,0%	###	2,1%	0,3%	0,4%	0,8%

PLA DEL BON REPOS

1,8%	1,7%	3,4%	1,2%	1,0%	2,2%	0,5%	0,6%	1,2%	0,1%	0,1%	0,3%	0,1%	0,1%	0,1%	0,2%	0,3%	0,5%	0,1%	###	0,2%	0,1%	0,0%	0,1%
1,8%	1,9%	3,7%	1,2%	1,2%	2,3%	0,6%	0,7%	1,3%	0,1%	0,1%	0,3%	0,1%	0,1%	0,2%	0,2%	0,3%	0,5%	0,1%	###	0,2%	0,1%	0,0%	0,1%
2,2%	2,0%	4,2%	1,7%	1,4%	3,1%	0,5%	0,6%	1,1%	0,2%	0,1%	0,3%	0,1%	0,1%	0,2%	0,2%	0,2%	0,3%	0,1%	###	0,2%	0,0%	0,0%	0,1%
2,2%	2,2%	4,5%	1,7%	1,7%	3,4%	0,5%	0,5%	1,1%	0,1%	0,1%	0,2%	0,1%	0,1%	0,2%	0,2%	0,1%	0,4%	0,1%	###	0,3%	0,0%	0,0%	0,1%
2,6%	2,3%	5,0%	1,8%	1,7%	3,5%	0,9%	0,7%	1,5%	0,2%	0,2%	0,4%	0,1%	0,1%	0,1%	0,2%	0,1%	0,3%	0,3%	###	0,6%	0,0%	0,0%	0,1%
2,7%	3,0%	5,7%	1,9%	2,0%	3,9%	0,8%	1,0%	1,8%	0,2%	0,3%	0,5%	0,1%	0,1%	0,2%	0,1%	0,2%	0,3%	0,3%	###	0,6%	0,1%	0,1%	0,1%
3,1%	3,0%	6,1%	2,0%	1,7%	3,7%	1,1%	1,2%	2,4%	0,4%	0,4%	0,7%	0,1%	0,2%	0,3%	0,2%	0,3%	0,5%	0,3%	###	0,7%	0,1%	0,1%	0,2%
3,7%	3,4%	7,1%	2,3%	2,2%	4,5%	1,4%	1,2%	2,6%	0,4%	0,4%	0,8%	0,1%	0,2%	0,3%	0,4%	0,3%	0,6%	0,4%	###	0,7%	0,0%	0,1%	0,1%
3,9%	4,1%	8,0%	2,7%	2,7%	5,4%	1,3%	1,3%	2,6%	0,3%	0,4%	0,7%	0,2%	0,2%	0,4%	0,5%	0,3%	0,7%	0,3%	###	0,6%	0,1%	0,0%	0,1%
3,9%	4,1%	8,0%	2,8%	3,0%	5,7%	1,2%	1,1%	2,3%	0,3%	0,2%	0,5%	0,2%	0,2%	0,4%	0,4%	0,2%	0,6%	0,2%	###	0,6%	0,1%	0,1%	0,1%
3,8%	4,0%	7,8%	2,8%	3,1%	6,0%	0,9%	0,9%	1,8%	0,3%	0,2%	0,5%	0,1%	0,2%	0,3%	0,3%	0,2%	0,4%	0,2%	###	0,5%	0,0%	0,0%	0,1%
3,3%	3,7%	7,0%	2,6%	3,1%	5,7%	0,7%	0,6%	1,4%	0,2%	0,2%	0,4%	0,1%	0,1%	0,2%	0,2%	0,1%	0,3%	0,2%	###	0,4%	0,0%	0,0%	0,1%
2,7%	3,2%	5,9%	2,2%	2,7%	4,9%	0,5%	0,5%	1,0%	0,2%	0,2%	0,4%	0,1%	0,1%	0,2%	0,1%	0,1%	0,2%	0,1%	###	0,3%	0,0%	0,0%	0,0%
2,1%	3,0%	5,1%	1,8%	2,5%	4,3%	0,3%	0,5%	0,8%	0,1%	0,2%	0,3%	0,1%	0,2%	0,2%	0,1%	0,0%	0,1%	0,1%	###	0,2%	0,0%	0,0%	0,0%
2,4%	3,1%	5,4%	2,1%	2,8%	4,9%	0,3%	0,3%	0,6%	0,1%	0,1%	0,2%	0,0%	0,1%	0,1%	0,1%	0,1%	0,1%	0,1%	###	0,1%	0,0%	0,0%	0,0%
1,8%	2,8%	4,6%	1,6%	2,6%	4,3%	0,1%	0,2%	0,3%	0,1%	0,1%	0,2%	0,0%	0,0%	0,0%	0,0%	0,0%	0,0%	0,0%	###	0,0%	0,0%	0,0%	0,0%
1,7%	2,6%	4,3%	1,5%	2,6%	4,1%	0,1%	0,1%	0,2%	0,1%	0,0%	0,1%	0,0%	0,0%	0,0%	0,0%	0,0%	0,0%	0,0%	###	0,0%	0,0%	0,0%	0,0%
0,8%	2,0%	2,8%	0,8%	1,9%	2,7%	0,0%	0,0%	0,1%	0,0%	0,0%	0,0%	0,0%	0,0%	0,0%	0,0%	0,0%	0,0%	0,0%	###	0,0%	0,0%	0,0%	0,0%

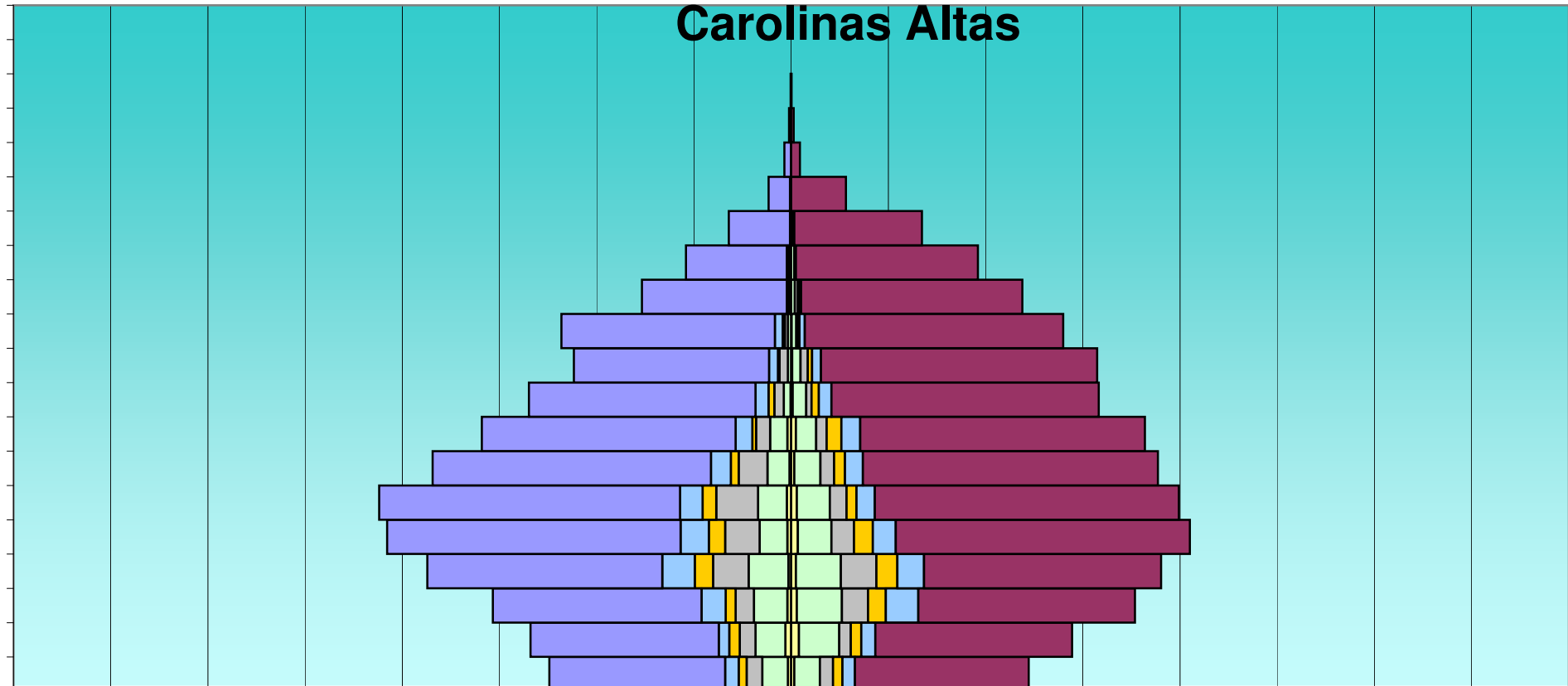
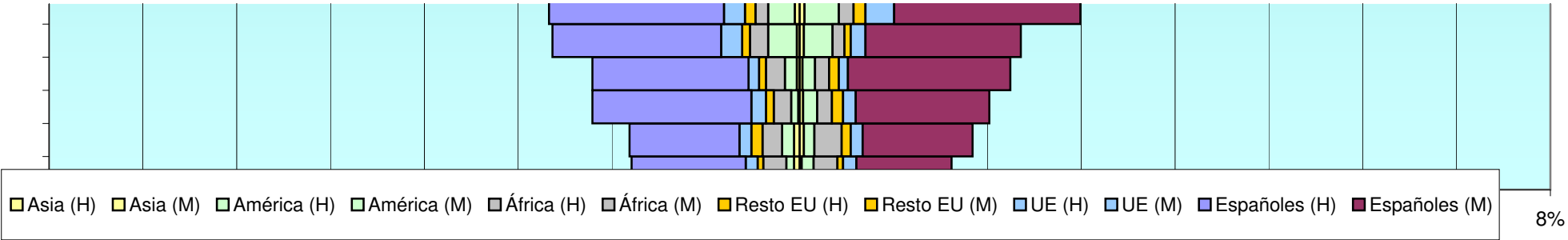


E	Total			Españoles			Extranjeros			Comunitarios			Resto Europa			África			América			Asia		
	H	M	T	H	M	T	H	M	T	H	M	T	H	M	T	H	M	T	H	M	T	H	M	T
90	41	100	141	41	99	140	0	1	1	0	0	0	0	0	0	0	0	0	0	1	1	0	0	0
95	6	25	31	6	24	30	0	1	1	0	1	1	0	0	0	0	0	0	0	0	0	0	0	0
100	5	9	14	5	8	13	0	1	1	0	1	1	0	0	0	0	0	0	0	0	0	0	0	0
105	1	1	2	1	1	2	0	0	0	0	0	0	0	0	0	0	0	0	0	0	0	0	0	0
110	0	0	0	0	0	0	0	0	0	0	0	0	0	0	0	0	0	0	0	0	0	0	0	0
115	0	0	0	0	0	0	0	0	0	0	0	0	0	0	0	0	0	0	0	0	0	0	0	0
	6.277	7.122	13.399	4.676	5.498	10.174	1.601	1.624	3.225	464	463	927	206	279	485	457	##	804	381	464	845	71	93	164
CAROLINAS ALTAS																								
0	329	321	650	224	223	447	105	98	203	14	14	28	18	21	39	44	40	84	22	16	38	7	7	14
5	442	422	864	339	308	647	103	114	217	29	22	51	13	22	35	35	44	79	18	21	39	5	8	13
10	495	472	967	391	377	768	104	95	199	24	16	40	14	20	34	38	41	79	25	16	41	2	3	5
15	475	430	905	376	327	703	99	103	202	16	19	35	15	15	30	28	23	51	35	40	75	6	5	11
20	462	454	916	336	332	668	126	122	248	26	24	50	15	18	33	30	25	55	49	49	98	6	6	12
25	502	533	1.035	360	376	736	142	157	299	20	27	47	20	20	40	30	22	52	57	77	134	11	15	26
30	574	653	1.227	399	414	813	175	239	414	46	62	108	19	34	53	35	50	85	64	86	150	7	11	18
35	699	703	1.402	449	453	902	250	250	500	62	51	113	35	40	75	68	68	136	76	86	162	5	9	14
40	778	756	1.534	561	562	1.123	217	194	411	54	44	98	31	36	67	66	43	109	53	64	117	7	13	20
45	790	738	1.528	575	581	1.156	215	157	372	43	35	78	26	19	45	80	32	112	55	63	118	8	11	19
50	688	698	1.386	532	564	1.096	156	134	290	38	34	72	15	21	36	55	26	81	42	50	92	3	6	9
55	593	674	1.267	485	544	1.029	108	130	238	32	36	68	7	28	35	27	20	47	33	39	72	7	9	16
60	503	586	1.089	433	511	944	70	75	145	25	24	49	11	14	25	18	10	28	13	26	39	1	3	4
65	417	583	1.000	373	528	901	44	55	99	17	17	34	3	8	11	16	14	30	6	16	22	0	2	2
70	440	519	959	408	494	902	32	25	57	15	10	25	4	2	6	6	4	10	6	9	15	0	1	1
75	285	442	727	277	423	700	8	19	27	3	4	7	1	2	3	1	6	7	3	7	10	0	0	0
80	200	358	558	193	348	541	7	10	17	3	3	6	1	0	1	1	0	1	2	6	8	1	0	1
85	119	250	369	117	244	361	2	6	8	1	3	4	0	0	0	1	0	1	0	3	3	0	0	0
90	43	105	148	41	105	146	2	0	2	2	0	2	0	0	0	0	0	0	0	0	0	0	0	0

Total			Españoles			Extranjeros			Comunitarios			Resto Europa			África			América			Asia		
H	M	T	H	M	T	H	M	T	H	M	T	H	M	T	H	M	T	H	M	T	H	M	T
0,3%	0,7%	1,1%	0,3%	0,7%	1,0%	0,0%	0,0%	0,0%	0,0%	0,0%	0,0%	0,0%	0,0%	0,0%	0,0%	0,0%	0,0%	0,0%	###	0,0%	0,0%	0,0%	0,0%
0,0%	0,2%	0,2%	0,0%	0,2%	0,2%	0,0%	0,0%	0,0%	0,0%	0,0%	0,0%	0,0%	0,0%	0,0%	0,0%	0,0%	0,0%	0,0%	###	0,0%	0,0%	0,0%	0,0%
0,0%	0,1%	0,1%	0,0%	0,1%	0,1%	0,0%	0,0%	0,0%	0,0%	0,0%	0,0%	0,0%	0,0%	0,0%	0,0%	0,0%	0,0%	0,0%	###	0,0%	0,0%	0,0%	0,0%
0,0%	0,0%	0,0%	0,0%	0,0%	0,0%	0,0%	0,0%	0,0%	0,0%	0,0%	0,0%	0,0%	0,0%	0,0%	0,0%	0,0%	0,0%	0,0%	###	0,0%	0,0%	0,0%	0,0%
0,0%	0,0%	0,0%	0,0%	0,0%	0,0%	0,0%	0,0%	0,0%	0,0%	0,0%	0,0%	0,0%	0,0%	0,0%	0,0%	0,0%	0,0%	0,0%	###	0,0%	0,0%	0,0%	0,0%
0,0%	0,0%	0,0%	0,0%	0,0%	0,0%	0,0%	0,0%	0,0%	0,0%	0,0%	0,0%	0,0%	0,0%	0,0%	0,0%	0,0%	0,0%	0,0%	###	0,0%	0,0%	0,0%	0,0%
0,0%	0,0%	0,0%	0,0%	0,0%	0,0%	0,0%	0,0%	0,0%	0,0%	0,0%	0,0%	0,0%	0,0%	0,0%	0,0%	0,0%	0,0%	0,0%	###	0,0%	0,0%	0,0%	0,0%
####	#####	100,0%	34,9%	41,0%	75,9%	11,9%	####	24,1%	3,5%	3,5%	6,9%	1,5%	2,1%	3,6%	3,4%	2,6%	6,0%	2,8%	###	6,3%	0,5%	0,7%	1,2%

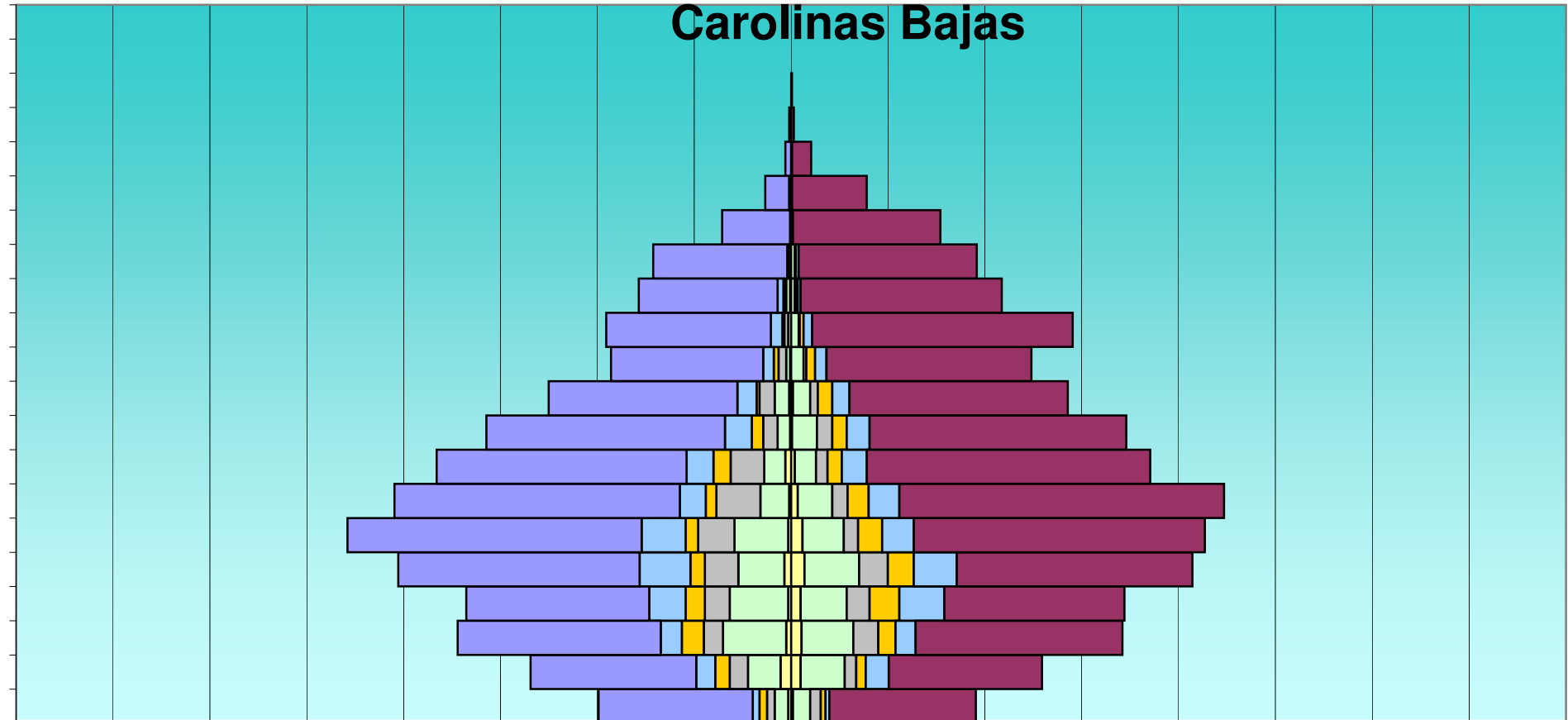
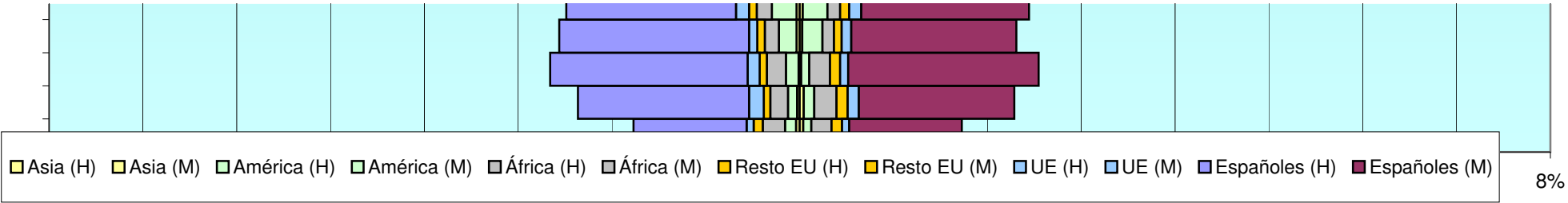
CAROLINAS ALTAS

1,8%	1,7%	3,5%	1,2%	1,2%	2,4%	0,6%	0,5%	1,1%	0,1%	0,1%	0,2%	0,1%	0,1%	0,2%	0,2%	0,2%	0,5%	0,1%	###	0,2%	0,0%	0,0%	0,1%
2,4%	2,3%	4,7%	1,8%	1,7%	3,5%	0,6%	0,6%	1,2%	0,2%	0,1%	0,3%	0,1%	0,1%	0,2%	0,2%	0,2%	0,4%	0,1%	###	0,2%	0,0%	0,0%	0,1%
2,7%	2,5%	5,2%	2,1%	2,0%	4,1%	0,6%	0,5%	1,1%	0,1%	0,1%	0,2%	0,1%	0,1%	0,2%	0,2%	0,2%	0,4%	0,1%	###	0,2%	0,0%	0,0%	0,0%
2,6%	2,3%	4,9%	2,0%	1,8%	3,8%	0,5%	0,6%	1,1%	0,1%	0,1%	0,2%	0,1%	0,1%	0,2%	0,2%	0,1%	0,3%	0,2%	###	0,4%	0,0%	0,0%	0,1%
2,5%	2,4%	4,9%	1,8%	1,8%	3,6%	0,7%	0,7%	1,3%	0,1%	0,1%	0,3%	0,1%	0,1%	0,2%	0,2%	0,1%	0,3%	0,3%	###	0,5%	0,0%	0,0%	0,1%
2,7%	2,9%	5,6%	1,9%	2,0%	4,0%	0,8%	0,8%	1,6%	0,1%	0,1%	0,3%	0,1%	0,1%	0,2%	0,2%	0,1%	0,3%	0,3%	###	0,7%	0,1%	0,1%	0,1%
3,1%	3,5%	6,6%	2,1%	2,2%	4,4%	0,9%	1,3%	2,2%	0,2%	0,3%	0,6%	0,1%	0,2%	0,3%	0,2%	0,3%	0,5%	0,3%	###	0,8%	0,0%	0,1%	0,1%
3,8%	3,8%	7,5%	2,4%	2,4%	4,9%	1,3%	1,3%	2,7%	0,3%	0,3%	0,6%	0,2%	0,2%	0,4%	0,4%	0,4%	0,7%	0,4%	###	0,9%	0,0%	0,0%	0,1%
4,2%	4,1%	8,3%	3,0%	3,0%	6,0%	1,2%	1,0%	2,2%	0,3%	0,2%	0,5%	0,2%	0,2%	0,4%	0,4%	0,2%	0,6%	0,3%	###	0,6%	0,0%	0,1%	0,1%
4,3%	4,0%	8,2%	3,1%	3,1%	6,2%	1,2%	0,8%	2,0%	0,2%	0,2%	0,4%	0,1%	0,1%	0,2%	0,4%	0,2%	0,6%	0,3%	###	0,6%	0,0%	0,1%	0,1%
3,7%	3,8%	7,5%	2,9%	3,0%	5,9%	0,8%	0,7%	1,6%	0,2%	0,2%	0,4%	0,1%	0,1%	0,2%	0,3%	0,1%	0,4%	0,2%	###	0,5%	0,0%	0,0%	0,0%
3,2%	3,6%	6,8%	2,6%	2,9%	5,5%	0,6%	0,7%	1,3%	0,2%	0,2%	0,4%	0,0%	0,2%	0,2%	0,1%	0,1%	0,3%	0,2%	###	0,4%	0,0%	0,0%	0,1%
2,7%	3,2%	5,9%	2,3%	2,8%	5,1%	0,4%	0,4%	0,8%	0,1%	0,1%	0,3%	0,1%	0,1%	0,1%	0,1%	0,1%	0,2%	0,1%	###	0,2%	0,0%	0,0%	0,0%
2,2%	3,1%	5,4%	2,0%	2,8%	4,9%	0,2%	0,3%	0,5%	0,1%	0,1%	0,2%	0,0%	0,0%	0,1%	0,1%	0,1%	0,2%	0,0%	###	0,1%	0,0%	0,0%	0,0%
2,4%	2,8%	5,2%	2,2%	2,7%	4,9%	0,2%	0,1%	0,3%	0,1%	0,1%	0,1%	0,0%	0,0%	0,0%	0,0%	0,0%	0,1%	0,0%	###	0,1%	0,0%	0,0%	0,0%
1,5%	2,4%	3,9%	1,5%	2,3%	3,8%	0,0%	0,1%	0,1%	0,0%	0,0%	0,0%	0,0%	0,0%	0,0%	0,0%	0,0%	0,0%	0,0%	###	0,1%	0,0%	0,0%	0,0%
1,1%	1,9%	3,0%	1,0%	1,9%	2,9%	0,0%	0,1%	0,1%	0,0%	0,0%	0,0%	0,0%	0,0%	0,0%	0,0%	0,0%	0,0%	0,0%	###	0,0%	0,0%	0,0%	0,0%
0,6%	1,3%	2,0%	0,6%	1,3%	1,9%	0,0%	0,0%	0,0%	0,0%	0,0%	0,0%	0,0%	0,0%	0,0%	0,0%	0,0%	0,0%	0,0%	###	0,0%	0,0%	0,0%	0,0%
0,2%	0,6%	0,8%	0,2%	0,6%	0,8%	0,0%	0,0%	0,0%	0,0%	0,0%	0,0%	0,0%	0,0%	0,0%	0,0%	0,0%	0,0%	0,0%	###	0,0%	0,0%	0,0%	0,0%



E	Total			Españoles			Extranjeros			Comunitarios			Resto Europa			África			América			Asia		
	H	M	T	H	M	T	H	M	T	H	M	T	H	M	T	H	M	T	H	M	T	H	M	T
95	13	17	30	13	17	30	0	0	0	0	0	0	0	0	0	0	0	0	0	0	0	0	0	0
100	4	5	9	4	5	9	0	0	0	0	0	0	0	0	0	0	0	0	0	0	0	0	0	0
105	1	1	2	1	0	1	0	1	1	0	0	0	0	0	0	0	0	0	0	1	1	0	0	0
110	0	0	0	0	0	0	0	0	0	0	0	0	0	0	0	0	0	0	0	0	0	0	0	0
115	0	0	0	0	0	0	0	0	0	0	0	0	0	0	0	0	0	0	0	0	0	0	0	0
	8.852	9.720	18.572	6.887	7.736	14.623	1.965	1.984	3.949	470	445	915	248	320	568	579	##	###	559	675	1.234	76	109	185
CAROLINAS BAJAS																								
0	202	196	398	132	137	269	70	59	129	4	8	12	10	12	22	33	23	56	21	12	33	4	2	6
5	222	204	426	160	149	309	62	55	117	7	17	24	19	8	27	19	16	35	14	14	28	0	3	3
10	212	210	422	167	168	335	45	42	87	10	11	21	10	12	22	16	10	26	7	6	13	3	2	5
15	200	194	394	161	153	314	39	41	80	7	4	11	8	5	13	8	11	19	14	18	32	3	2	5
20	271	263	534	173	160	333	98	103	201	20	24	44	15	10	25	19	12	31	34	46	80	11	10	21
25	354	340	694	212	216	428	142	124	266	22	21	43	23	18	41	20	26	46	66	54	120	5	11	16
30	346	341	687	191	188	379	155	153	308	38	47	85	20	31	51	26	24	50	61	48	109	3	10	13
35	417	412	829	252	246	498	165	166	331	53	45	98	15	27	42	35	30	65	48	57	105	7	14	21
40	472	423	895	307	304	611	165	119	284	46	33	79	13	25	38	38	15	53	56	43	99	3	12	15
45	419	447	866	298	339	637	121	108	229	27	32	59	11	22	33	46	16	62	30	36	66	2	7	9
50	368	377	745	261	296	557	107	81	188	28	26	54	18	15	33	35	12	47	22	22	44	6	4	10
55	318	350	668	249	268	517	69	82	151	28	24	52	12	15	27	15	16	31	13	26	39	1	1	2
60	253	289	542	197	228	425	56	61	117	20	18	38	3	15	18	16	8	24	15	18	33	2	2	4
65	187	252	439	159	214	373	28	38	66	11	12	23	5	9	14	8	3	11	4	13	17	1	0	1
70	193	294	487	172	272	444	21	22	43	12	9	21	2	4	6	4	1	5	3	8	11	0	0	0
75	158	221	379	145	210	355	13	11	24	6	3	9	1	1	2	2	2	4	4	4	8	1	0	1
80	144	194	338	140	186	326	4	8	12	1	3	4	1	0	1	1	1	2	1	4	5	0	0	0
85	72	156	228	71	154	225	1	2	3	1	0	1	0	0	0	0	0	0	0	2	2	0	0	0
90	27	79	106	25	78	103	2	1	3	2	1	3	0	0	0	0	0	0	0	0	0	0	0	0
95	6	21	27	6	20	26	0	1	1	0	1	1	0	0	0	0	0	0	0	0	0	0	0	0

Total			Españoles			Extranjeros			Comunitarios			Resto Europa			África			América			Asia		
H	M	T	H	M	T	H	M	T	H	M	T	H	M	T	H	M	T	H	M	T	H	M	T
0,1%	0,1%	0,2%	0,1%	0,1%	0,2%	0,0%	0,0%	0,0%	0,0%	0,0%	0,0%	0,0%	0,0%	0,0%	0,0%	0,0%	0,0%	0,0%	###	0,0%	0,0%	0,0%	0,0%
0,0%	0,0%	0,0%	0,0%	0,0%	0,0%	0,0%	0,0%	0,0%	0,0%	0,0%	0,0%	0,0%	0,0%	0,0%	0,0%	0,0%	0,0%	0,0%	###	0,0%	0,0%	0,0%	0,0%
0,0%	0,0%	0,0%	0,0%	0,0%	0,0%	0,0%	0,0%	0,0%	0,0%	0,0%	0,0%	0,0%	0,0%	0,0%	0,0%	0,0%	0,0%	0,0%	###	0,0%	0,0%	0,0%	0,0%
0,0%	0,0%	0,0%	0,0%	0,0%	0,0%	0,0%	0,0%	0,0%	0,0%	0,0%	0,0%	0,0%	0,0%	0,0%	0,0%	0,0%	0,0%	0,0%	###	0,0%	0,0%	0,0%	0,0%
0,0%	0,0%	0,0%	0,0%	0,0%	0,0%	0,0%	0,0%	0,0%	0,0%	0,0%	0,0%	0,0%	0,0%	0,0%	0,0%	0,0%	0,0%	0,0%	###	0,0%	0,0%	0,0%	0,0%
####	####	100,0%	37,1%	41,7%	78,7%	10,6%	####	21,3%	2,5%	2,4%	4,9%	1,3%	1,7%	3,1%	3,1%	2,5%	5,6%	3,0%	###	6,6%	0,4%	0,6%	1,0%
CAROLINAS BAJAS																							
2,0%	1,9%	3,9%	1,3%	1,4%	2,7%	0,7%	0,6%	1,3%	0,0%	0,1%	0,1%	0,1%	0,1%	0,2%	0,3%	0,2%	0,6%	0,2%	###	0,3%	0,0%	0,0%	0,1%
2,2%	2,0%	4,2%	1,6%	1,5%	3,1%	0,6%	0,5%	1,2%	0,1%	0,2%	0,2%	0,2%	0,1%	0,3%	0,2%	0,2%	0,3%	0,1%	###	0,3%	0,0%	0,0%	0,0%
2,1%	2,1%	4,2%	1,7%	1,7%	3,3%	0,4%	0,4%	0,9%	0,1%	0,1%	0,2%	0,1%	0,1%	0,2%	0,2%	0,1%	0,3%	0,1%	###	0,1%	0,0%	0,0%	0,0%
2,0%	1,9%	3,9%	1,6%	1,5%	3,1%	0,4%	0,4%	0,8%	0,1%	0,0%	0,1%	0,1%	0,0%	0,1%	0,1%	0,1%	0,2%	0,1%	###	0,3%	0,0%	0,0%	0,0%
2,7%	2,6%	5,3%	1,7%	1,6%	3,3%	1,0%	1,0%	2,0%	0,2%	0,2%	0,4%	0,1%	0,1%	0,2%	0,2%	0,1%	0,3%	0,3%	###	0,8%	0,1%	0,1%	0,2%
3,5%	3,4%	6,9%	2,1%	2,1%	4,2%	1,4%	1,2%	2,6%	0,2%	0,2%	0,4%	0,2%	0,2%	0,4%	0,2%	0,3%	0,5%	0,7%	###	1,2%	0,0%	0,1%	0,2%
3,4%	3,4%	6,8%	1,9%	1,9%	3,7%	1,5%	1,5%	3,0%	0,4%	0,5%	0,8%	0,2%	0,3%	0,5%	0,3%	0,2%	0,5%	0,6%	###	1,1%	0,0%	0,1%	0,1%
4,1%	4,1%	8,2%	2,5%	2,4%	4,9%	1,6%	1,6%	3,3%	0,5%	0,4%	1,0%	0,1%	0,3%	0,4%	0,3%	0,3%	0,6%	0,5%	###	1,0%	0,1%	0,1%	0,2%
4,7%	4,2%	8,9%	3,0%	3,0%	6,0%	1,6%	1,2%	2,8%	0,5%	0,3%	0,8%	0,1%	0,2%	0,4%	0,4%	0,1%	0,5%	0,6%	###	1,0%	0,0%	0,1%	0,1%
4,1%	4,4%	8,6%	2,9%	3,4%	6,3%	1,2%	1,1%	2,3%	0,3%	0,3%	0,6%	0,1%	0,2%	0,3%	0,5%	0,2%	0,6%	0,3%	###	0,7%	0,0%	0,1%	0,1%
3,6%	3,7%	7,4%	2,6%	2,9%	5,5%	1,1%	0,8%	1,9%	0,3%	0,3%	0,5%	0,2%	0,1%	0,3%	0,3%	0,1%	0,5%	0,2%	###	0,4%	0,1%	0,0%	0,1%
3,1%	3,5%	6,6%	2,5%	2,7%	5,1%	0,7%	0,8%	1,5%	0,3%	0,2%	0,5%	0,1%	0,1%	0,3%	0,1%	0,2%	0,3%	0,1%	###	0,4%	0,0%	0,0%	0,0%
2,5%	2,9%	5,4%	1,9%	2,3%	4,2%	0,6%	0,6%	1,2%	0,2%	0,2%	0,4%	0,0%	0,1%	0,2%	0,2%	0,1%	0,2%	0,1%	###	0,3%	0,0%	0,0%	0,0%
1,8%	2,5%	4,3%	1,6%	2,1%	3,7%	0,3%	0,4%	0,7%	0,1%	0,1%	0,2%	0,0%	0,1%	0,1%	0,1%	0,0%	0,1%	0,0%	###	0,2%	0,0%	0,0%	0,0%
1,9%	2,9%	4,8%	1,7%	2,7%	4,4%	0,2%	0,2%	0,4%	0,1%	0,1%	0,2%	0,0%	0,0%	0,1%	0,0%	0,0%	0,0%	0,0%	###	0,1%	0,0%	0,0%	0,0%
1,6%	2,2%	3,7%	1,4%	2,1%	3,5%	0,1%	0,1%	0,2%	0,1%	0,0%	0,1%	0,0%	0,0%	0,0%	0,0%	0,0%	0,0%	0,0%	###	0,1%	0,0%	0,0%	0,0%
1,4%	1,9%	3,3%	1,4%	1,8%	3,2%	0,0%	0,1%	0,1%	0,0%	0,0%	0,0%	0,0%	0,0%	0,0%	0,0%	0,0%	0,0%	0,0%	###	0,0%	0,0%	0,0%	0,0%
0,7%	1,5%	2,3%	0,7%	1,5%	2,2%	0,0%	0,0%	0,0%	0,0%	0,0%	0,0%	0,0%	0,0%	0,0%	0,0%	0,0%	0,0%	0,0%	###	0,0%	0,0%	0,0%	0,0%
0,3%	0,8%	1,0%	0,2%	0,8%	1,0%	0,0%	0,0%	0,0%	0,0%	0,0%	0,0%	0,0%	0,0%	0,0%	0,0%	0,0%	0,0%	0,0%	###	0,0%	0,0%	0,0%	0,0%
0,1%	0,2%	0,3%	0,1%	0,2%	0,3%	0,0%	0,0%	0,0%	0,0%	0,0%	0,0%	0,0%	0,0%	0,0%	0,0%	0,0%	0,0%	0,0%	###	0,0%	0,0%	0,0%	0,0%

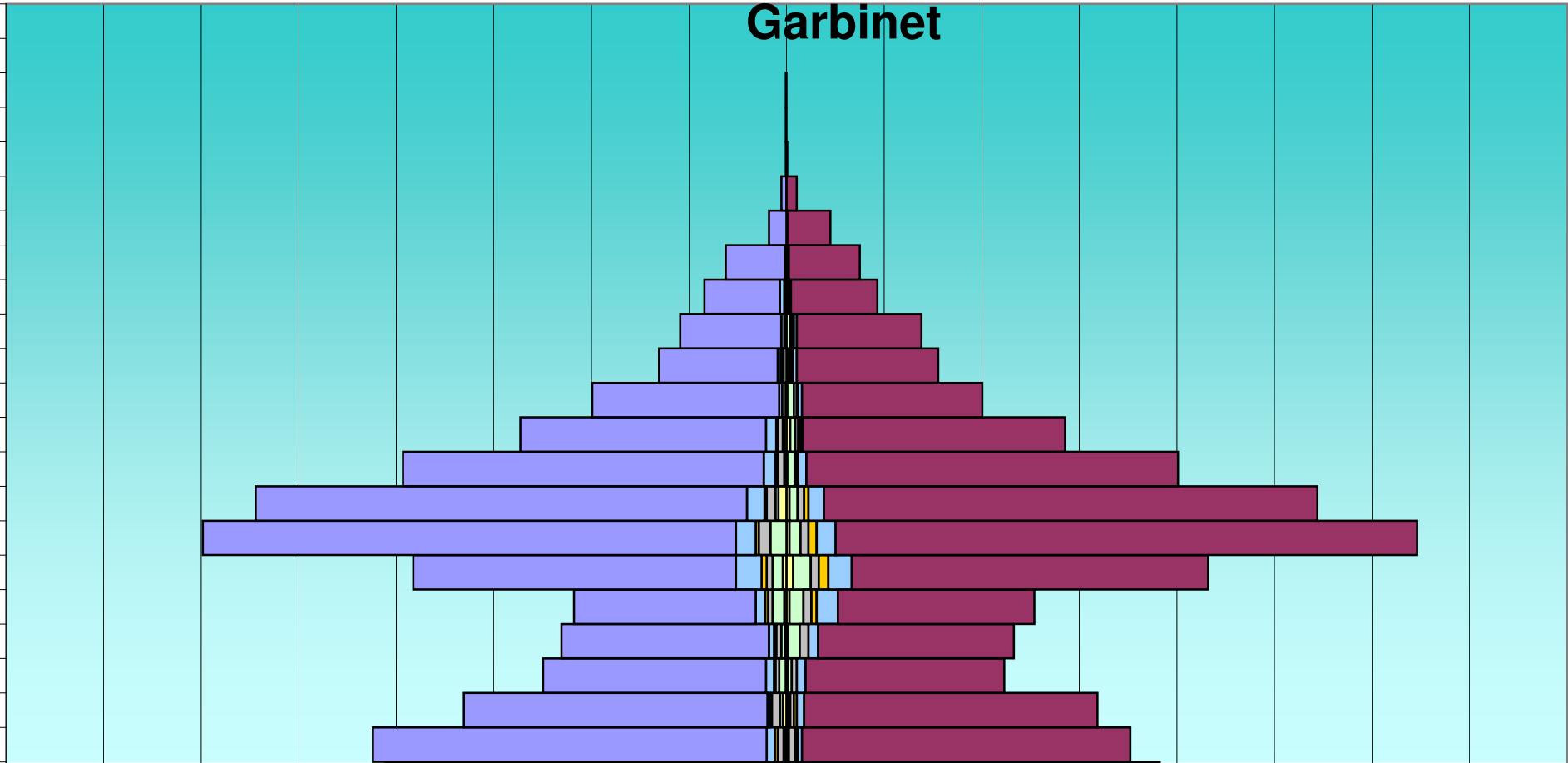
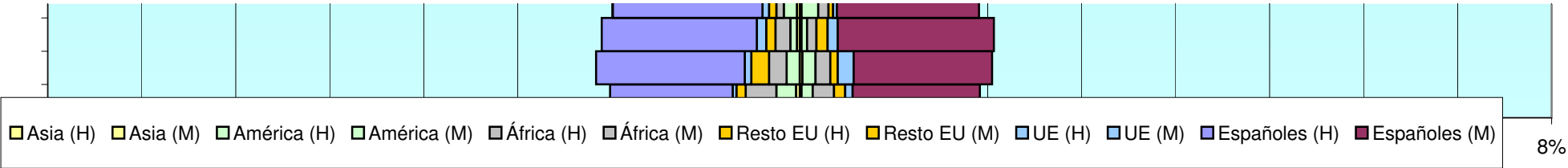


Edad	Total			Españoles			Extranjeros			Comunitarios			Resto Europa			África			América			Asia		
	H	M	T	H	M	T	H	M	T	H	M	T	H	M	T	H	M	T	H	M	T	H	M	T
100	2	3	5	2	3	5	0	0	0	0	0	0	0	0	0	0	0	0	0	0	0	0	0	0
105	0	1	1	0	1	1	0	0	0	0	0	0	0	0	0	0	0	0	0	0	0	0	0	0
110	0	0	0	0	0	0	0	0	0	0	0	0	0	0	0	0	0	0	0	0	0	0	0	0
115	0	0	0	0	0	0	0	0	0	0	0	0	0	0	0	0	0	0	0	0	0	0	0	0
	4.843	5.267	10.110	3.480	3.990	7.470	1.363	1.277	2.640	343	339	682	186	229	415	341	##	567	413	431	844	52	80	132
GARBINET																								
0	367	353	720	331	329	660	36	24	60	14	8	22	3	2	5	9	8	17	7	4	11	2	3	5
5	550	506	1.056	513	469	982	37	37	74	10	15	25	6	5	11	8	10	18	9	6	15	1	4	5
10	565	468	1.033	537	448	985	28	20	48	11	6	17	4	3	7	8	9	17	2	0	2	2	3	5
15	437	427	864	414	400	814	23	27	50	4	10	14	2	4	6	11	5	16	4	3	7	5	2	7
20	333	296	629	304	271	575	29	25	54	11	12	23	2	0	2	5	7	12	9	5	14	1	2	3
25	307	310	617	283	267	550	24	43	67	7	13	20	3	0	3	7	12	19	5	16	21	2	2	4
30	291	337	628	248	268	516	43	69	112	13	29	42	4	7	11	6	11	17	16	19	35	3	4	7
35	513	571	1.084	440	486	926	73	85	158	35	32	67	7	13	20	8	11	19	14	24	38	5	9	14
40	800	856	1.656	727	793	1.520	73	63	136	27	26	53	4	11	15	16	11	27	22	15	37	0	4	4
45	717	731	1.448	670	673	1.343	47	58	105	24	21	45	3	6	9	12	9	21	4	11	15	11	4	15
50	524	533	1.057	492	507	999	32	26	58	16	11	27	3	2	5	9	3	12	3	10	13	0	1	1
55	365	378	743	335	358	693	30	20	50	14	3	17	2	3	5	7	4	11	2	7	9	3	5	8
60	266	266	532	255	246	501	11	20	31	4	6	10	0	1	1	5	4	9	1	9	10	0	1	1
65	177	204	381	162	193	355	15	11	26	4	5	9	2	2	4	2	1	3	4	3	7	0	3	3
70	144	185	329	138	170	308	6	15	21	4	4	8	2	3	5	0	2	2	0	5	5	1	0	1
75	112	124	236	103	118	221	9	6	15	6	3	9	0	1	1	1	0	1	2	2	4	0	0	0
80	83	100	183	81	97	178	2	3	5	1	2	3	0	0	0	1	1	2	0	0	0	0	0	0
85	24	60	84	24	59	83	0	1	1	0	0	0	0	0	0	0	0	0	0	1	1	0	0	0
90	7	14	21	7	14	21	0	0	0	0	0	0	0	0	0	0	0	0	0	0	0	0	0	0
95	0	2	2	0	1	1	0	1	1	0	0	0	0	0	0	0	0	0	0	0	0	1	0	1
100	1	0	1	1	0	1	0	0	0	0	0	0	0	0	0	0	0	0	0	0	0	0	0	0

Total			Españoles			Extranjeros			Comunitarios			Resto Europa			África			América			Asia		
H	M	T	H	M	T	H	M	T	H	M	T	H	M	T	H	M	T	H	M	T	H	M	T
0,0%	0,0%	0,0%	0,0%	0,0%	0,0%	0,0%	0,0%	0,0%	0,0%	0,0%	0,0%	0,0%	0,0%	0,0%	0,0%	0,0%	0,0%	0,0%	###	0,0%	0,0%	0,0%	0,0%
0,0%	0,0%	0,0%	0,0%	0,0%	0,0%	0,0%	0,0%	0,0%	0,0%	0,0%	0,0%	0,0%	0,0%	0,0%	0,0%	0,0%	0,0%	0,0%	###	0,0%	0,0%	0,0%	0,0%
0,0%	0,0%	0,0%	0,0%	0,0%	0,0%	0,0%	0,0%	0,0%	0,0%	0,0%	0,0%	0,0%	0,0%	0,0%	0,0%	0,0%	0,0%	0,0%	###	0,0%	0,0%	0,0%	0,0%
0,0%	0,0%	0,0%	0,0%	0,0%	0,0%	0,0%	0,0%	0,0%	0,0%	0,0%	0,0%	0,0%	0,0%	0,0%	0,0%	0,0%	0,0%	0,0%	###	0,0%	0,0%	0,0%	0,0%
####	#####	100,0%	34,4%	39,5%	73,9%	13,5%	####	26,1%	3,4%	3,4%	6,7%	1,8%	2,3%	4,1%	3,4%	2,2%	5,6%	4,1%	###	8,3%	0,5%	0,8%	1,3%

GARBINET

2,8%	2,7%	5,4%	2,5%	2,5%	5,0%	0,3%	0,2%	0,5%	0,1%	0,1%	0,2%	0,0%	0,0%	0,0%	0,1%	0,1%	0,1%	0,1%	###	0,1%	0,0%	0,0%	0,0%
4,1%	3,8%	7,9%	3,9%	3,5%	7,4%	0,3%	0,3%	0,6%	0,1%	0,1%	0,2%	0,0%	0,0%	0,1%	0,1%	0,1%	0,1%	0,1%	###	0,1%	0,0%	0,0%	0,0%
4,2%	3,5%	7,8%	4,0%	3,4%	7,4%	0,2%	0,2%	0,4%	0,1%	0,0%	0,1%	0,0%	0,0%	0,1%	0,1%	0,1%	0,1%	0,0%	###	0,0%	0,0%	0,0%	0,0%
3,3%	3,2%	6,5%	3,1%	3,0%	6,1%	0,2%	0,2%	0,4%	0,0%	0,1%	0,1%	0,0%	0,0%	0,0%	0,1%	0,0%	0,1%	0,0%	###	0,1%	0,0%	0,0%	0,1%
2,5%	2,2%	4,7%	2,3%	2,0%	4,3%	0,2%	0,2%	0,4%	0,1%	0,1%	0,2%	0,0%	0,0%	0,0%	0,0%	0,1%	0,1%	0,1%	###	0,1%	0,0%	0,0%	0,0%
2,3%	2,3%	4,6%	2,1%	2,0%	4,1%	0,2%	0,3%	0,5%	0,1%	0,1%	0,2%	0,0%	0,0%	0,0%	0,1%	0,1%	0,1%	0,0%	###	0,2%	0,0%	0,0%	0,0%
2,2%	2,5%	4,7%	1,9%	2,0%	3,9%	0,3%	0,5%	0,8%	0,1%	0,2%	0,3%	0,0%	0,1%	0,1%	0,0%	0,1%	0,1%	0,1%	###	0,3%	0,0%	0,0%	0,1%
3,9%	4,3%	8,1%	3,3%	3,7%	7,0%	0,5%	0,6%	1,2%	0,3%	0,2%	0,5%	0,1%	0,1%	0,2%	0,1%	0,1%	0,1%	0,1%	###	0,3%	0,0%	0,1%	0,1%
6,0%	6,4%	12,4%	5,5%	6,0%	11,4%	0,5%	0,5%	1,0%	0,2%	0,2%	0,4%	0,0%	0,1%	0,1%	0,1%	0,1%	0,2%	0,2%	###	0,3%	0,0%	0,0%	0,0%
5,4%	5,5%	10,9%	5,0%	5,1%	10,1%	0,4%	0,4%	0,8%	0,2%	0,2%	0,3%	0,0%	0,0%	0,1%	0,1%	0,1%	0,2%	0,0%	###	0,1%	0,1%	0,0%	0,1%
3,9%	4,0%	7,9%	3,7%	3,8%	7,5%	0,2%	0,2%	0,4%	0,1%	0,1%	0,2%	0,0%	0,0%	0,0%	0,1%	0,0%	0,1%	0,0%	###	0,1%	0,0%	0,0%	0,0%
2,7%	2,8%	5,6%	2,5%	2,7%	5,2%	0,2%	0,2%	0,4%	0,1%	0,0%	0,1%	0,0%	0,0%	0,0%	0,1%	0,0%	0,1%	0,0%	###	0,1%	0,0%	0,0%	0,1%
2,0%	2,0%	4,0%	1,9%	1,8%	3,8%	0,1%	0,2%	0,2%	0,0%	0,0%	0,1%	0,0%	0,0%	0,0%	0,0%	0,0%	0,1%	0,0%	###	0,1%	0,0%	0,0%	0,0%
1,3%	1,5%	2,9%	1,2%	1,5%	2,7%	0,1%	0,1%	0,2%	0,0%	0,0%	0,1%	0,0%	0,0%	0,0%	0,0%	0,0%	0,0%	0,0%	###	0,1%	0,0%	0,0%	0,0%
1,1%	1,4%	2,5%	1,0%	1,3%	2,3%	0,0%	0,1%	0,2%	0,0%	0,0%	0,1%	0,0%	0,0%	0,0%	0,0%	0,0%	0,0%	0,0%	###	0,0%	0,0%	0,0%	0,0%
0,8%	0,9%	1,8%	0,8%	0,9%	1,7%	0,1%	0,0%	0,1%	0,0%	0,0%	0,1%	0,0%	0,0%	0,0%	0,0%	0,0%	0,0%	0,0%	###	0,0%	0,0%	0,0%	0,0%
0,6%	0,8%	1,4%	0,6%	0,7%	1,3%	0,0%	0,0%	0,0%	0,0%	0,0%	0,0%	0,0%	0,0%	0,0%	0,0%	0,0%	0,0%	0,0%	###	0,0%	0,0%	0,0%	0,0%
0,2%	0,5%	0,6%	0,2%	0,4%	0,6%	0,0%	0,0%	0,0%	0,0%	0,0%	0,0%	0,0%	0,0%	0,0%	0,0%	0,0%	0,0%	0,0%	###	0,0%	0,0%	0,0%	0,0%
0,1%	0,1%	0,2%	0,1%	0,1%	0,2%	0,0%	0,0%	0,0%	0,0%	0,0%	0,0%	0,0%	0,0%	0,0%	0,0%	0,0%	0,0%	0,0%	###	0,0%	0,0%	0,0%	0,0%
0,0%	0,0%	0,0%	0,0%	0,0%	0,0%	0,0%	0,0%	0,0%	0,0%	0,0%	0,0%	0,0%	0,0%	0,0%	0,0%	0,0%	0,0%	0,0%	###	0,0%	0,0%	0,0%	0,0%
0,0%	0,0%	0,0%	0,0%	0,0%	0,0%	0,0%	0,0%	0,0%	0,0%	0,0%	0,0%	0,0%	0,0%	0,0%	0,0%	0,0%	0,0%	0,0%	###	0,0%	0,0%	0,0%	0,0%

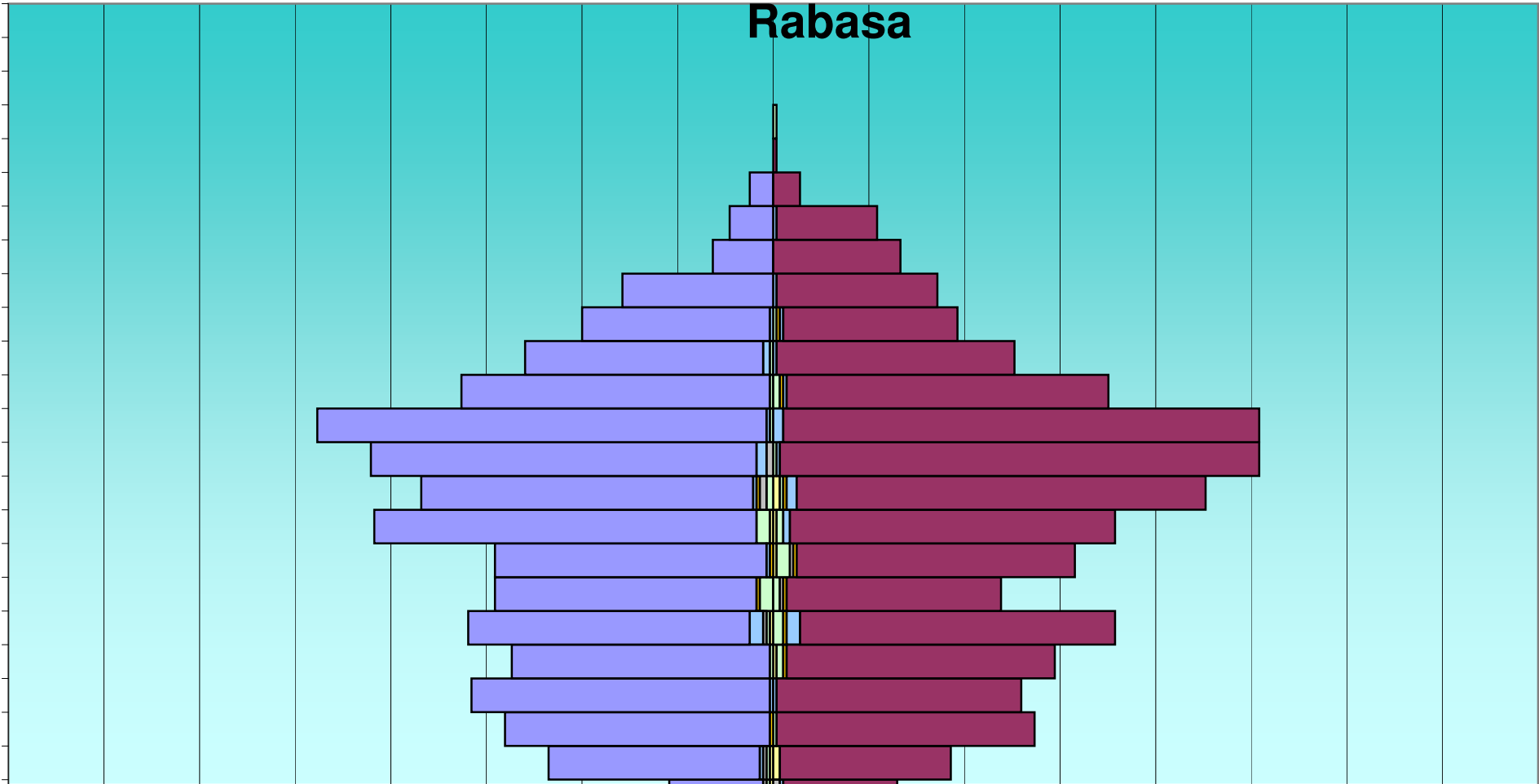


Edad	Total			Españoles			Extranjeros			Comunitarios			Resto Europa			África			América			Asia		
	H	M	T	H	M	T	H	M	T	H	M	T	H	M	T	H	M	T	H	M	T	H	M	T
105	1	0	1	1	0	1	0	0	0	0	0	0	0	0	0	0	0	0	0	0	0	0	0	0
110	0	0	0	0	0	0	0	0	0	0	0	0	0	0	0	0	0	0	0	0	0	0	0	0
115	0	0	0	0	0	0	0	0	0	0	0	0	0	0	0	0	0	0	0	0	0	0	0	0
	6.584	6.721	13.305	6.066	6.167	12.233	518	554	1.072	205	206	411	47	63	110	115	##	223	104	140	244	37	47	84
RABASA																								
0	30	38	68	28	34	62	2	4	6	0	1	1	0	0	0	1	2	3	1	0	1	1	0	1
5	68	52	120	63	51	114	5	1	6	1	0	1	0	0	0	1	0	1	1	0	1	1	2	3
10	80	78	158	79	77	156	1	1	2	0	0	0	1	0	1	0	0	0	0	1	1	0	0	0
15	90	74	164	89	73	162	1	1	2	1	1	2	0	0	0	0	0	0	0	0	0	0	0	0
20	79	83	162	77	80	157	2	3	5	0	0	0	0	1	1	0	0	0	1	2	3	0	1	1
25	90	103	193	84	94	178	6	9	15	4	4	8	0	1	1	1	0	1	1	3	4	1	0	1
30	83	68	151	78	64	142	5	4	9	0	0	0	1	1	2	0	1	1	4	2	6	0	0	0
35	84	89	173	81	83	164	3	6	9	1	0	1	1	1	2	0	1	1	0	4	4	0	1	1
40	119	102	221	114	97	211	5	5	10	0	2	2	0	0	0	0	0	0	4	2	6	1	1	2
45	107	127	234	99	122	221	8	5	13	1	3	4	1	1	2	2	0	2	2	1	3	0	2	2
50	120	145	265	115	143	258	5	2	7	3	1	4	0	0	0	2	0	2	0	1	1	0	0	0
55	136	145	281	134	142	276	2	3	5	1	3	4	0	0	0	0	0	0	1	0	1	0	0	0
60	93	100	193	92	96	188	1	4	5	0	1	1	0	1	1	0	0	0	1	2	3	0	0	0
65	74	72	146	71	71	142	3	1	4	2	1	3	0	0	0	0	0	0	1	0	1	0	0	0
70	57	55	112	56	52	108	1	3	4	1	1	2	0	1	1	0	0	0	0	1	1	0	0	0
75	45	49	94	45	48	93	0	1	1	0	1	1	0	0	0	0	0	0	0	0	0	0	0	0
80	18	38	56	18	38	56	0	0	0	0	0	0	0	0	0	0	0	0	0	0	0	0	0	0
85	13	31	44	13	30	43	0	1	1	0	1	1	0	0	0	0	0	0	0	0	0	0	0	0
90	7	8	15	7	8	15	0	0	0	0	0	0	0	0	0	0	0	0	0	0	0	0	0	0
95	0	1	1	0	1	1	0	0	0	0	0	0	0	0	0	0	0	0	0	0	0	0	0	0
100	0	1	1	0	0	0	0	1	1	0	0	0	0	0	0	0	0	0	0	1	1	0	0	0
105	0	0	0	0	0	0	0	0	0	0	0	0	0	0	0	0	0	0	0	0	0	0	0	0

Total			Españoles			Extranjeros			Comunitarios			Resto Europa			África			América			Asia		
H	M	T	H	M	T	H	M	T	H	M	T	H	M	T	H	M	T	H	M	T	H	M	T
0,0%	0,0%	0,0%	0,0%	0,0%	0,0%	0,0%	0,0%	0,0%	0,0%	0,0%	0,0%	0,0%	0,0%	0,0%	0,0%	0,0%	0,0%	0,0%	###	0,0%	0,0%	0,0%	0,0%
0,0%	0,0%	0,0%	0,0%	0,0%	0,0%	0,0%	0,0%	0,0%	0,0%	0,0%	0,0%	0,0%	0,0%	0,0%	0,0%	0,0%	0,0%	0,0%	###	0,0%	0,0%	0,0%	0,0%
0,0%	0,0%	0,0%	0,0%	0,0%	0,0%	0,0%	0,0%	0,0%	0,0%	0,0%	0,0%	0,0%	0,0%	0,0%	0,0%	0,0%	0,0%	0,0%	###	0,0%	0,0%	0,0%	0,0%
####	#####	100,0%	45,6%	46,4%	91,9%	3,9%	4,2%	8,1%	1,5%	1,5%	3,1%	0,4%	0,5%	0,8%	0,9%	0,8%	1,7%	0,8%	###	1,8%	0,3%	0,4%	0,6%

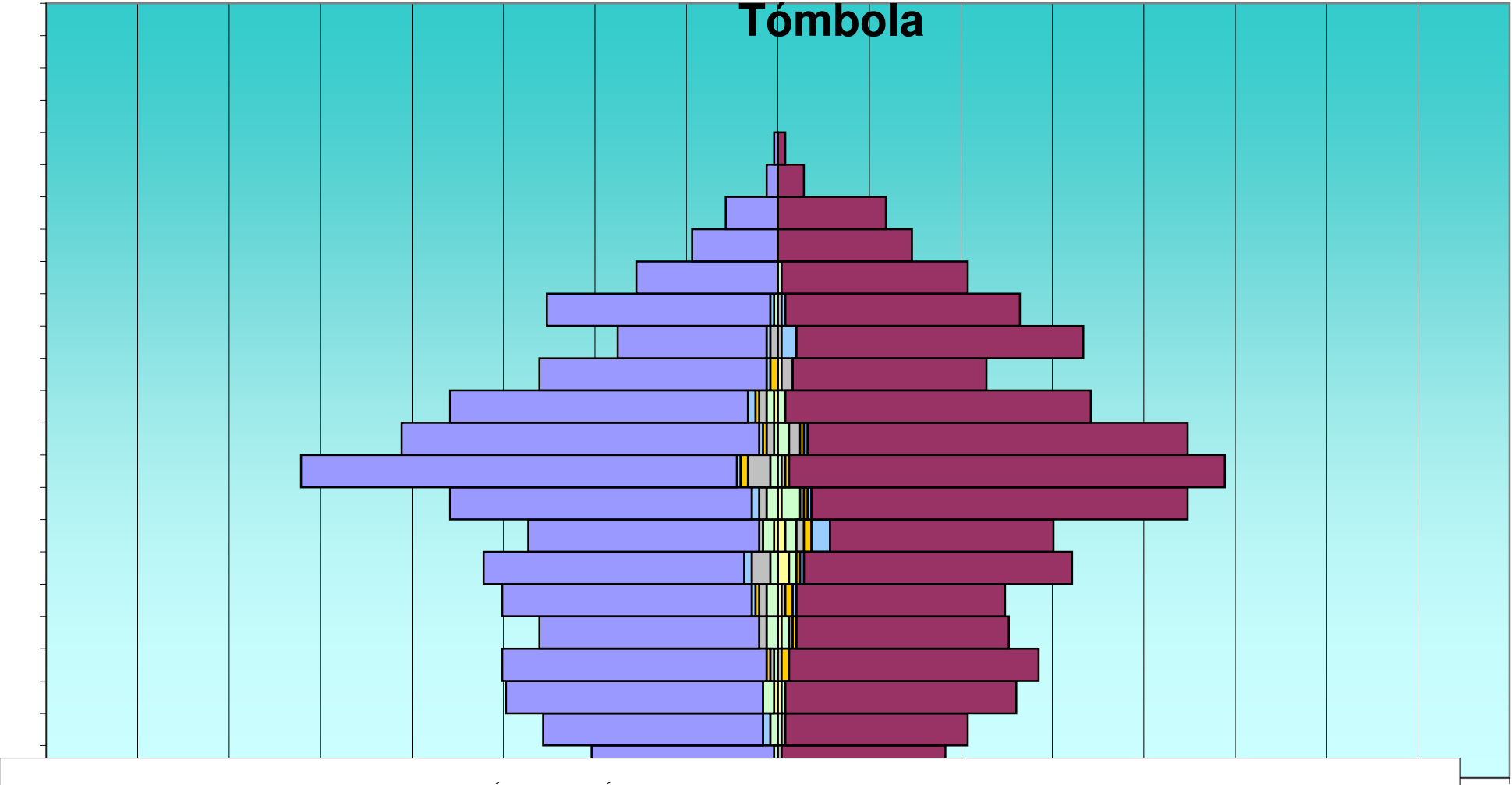
RABASA

1,1%	1,3%	2,4%	1,0%	1,2%	2,2%	0,1%	0,1%	0,2%	0,0%	0,0%	0,0%	0,0%	0,0%	0,0%	0,0%	0,1%	0,1%	0,0%	###	0,0%	0,0%	0,0%	0,0%
2,4%	1,8%	4,2%	2,2%	1,8%	4,0%	0,2%	0,0%	0,2%	0,0%	0,0%	0,0%	0,0%	0,0%	0,0%	0,0%	0,0%	0,0%	0,0%	###	0,0%	0,0%	0,1%	0,1%
2,8%	2,7%	5,5%	2,8%	2,7%	5,5%	0,0%	0,0%	0,1%	0,0%	0,0%	0,0%	0,0%	0,0%	0,0%	0,0%	0,0%	0,0%	0,0%	###	0,0%	0,0%	0,0%	0,0%
3,2%	2,6%	5,8%	3,1%	2,6%	5,7%	0,0%	0,0%	0,1%	0,0%	0,0%	0,1%	0,0%	0,0%	0,0%	0,0%	0,0%	0,0%	0,0%	###	0,0%	0,0%	0,0%	0,0%
2,8%	2,9%	5,7%	2,7%	2,8%	5,5%	0,1%	0,1%	0,2%	0,0%	0,0%	0,0%	0,0%	0,0%	0,0%	0,0%	0,0%	0,0%	0,0%	###	0,1%	0,0%	0,0%	0,0%
3,2%	3,6%	6,8%	2,9%	3,3%	6,2%	0,2%	0,3%	0,5%	0,1%	0,1%	0,3%	0,0%	0,0%	0,0%	0,0%	0,0%	0,0%	0,0%	###	0,1%	0,0%	0,0%	0,0%
2,9%	2,4%	5,3%	2,7%	2,2%	5,0%	0,2%	0,1%	0,3%	0,0%	0,0%	0,0%	0,0%	0,0%	0,1%	0,0%	0,0%	0,0%	0,1%	###	0,2%	0,0%	0,0%	0,0%
2,9%	3,1%	6,1%	2,8%	2,9%	5,8%	0,1%	0,2%	0,3%	0,0%	0,0%	0,0%	0,0%	0,0%	0,1%	0,0%	0,0%	0,0%	0,0%	###	0,1%	0,0%	0,0%	0,0%
4,2%	3,6%	7,7%	4,0%	3,4%	7,4%	0,2%	0,2%	0,4%	0,0%	0,1%	0,1%	0,0%	0,0%	0,0%	0,0%	0,0%	0,0%	0,1%	###	0,2%	0,0%	0,0%	0,1%
3,8%	4,5%	8,2%	3,5%	4,3%	7,7%	0,3%	0,2%	0,5%	0,0%	0,1%	0,1%	0,0%	0,0%	0,1%	0,1%	0,0%	0,1%	0,1%	###	0,1%	0,0%	0,1%	0,1%
4,2%	5,1%	9,3%	4,0%	5,0%	9,0%	0,2%	0,1%	0,2%	0,1%	0,0%	0,1%	0,0%	0,0%	0,0%	0,1%	0,0%	0,1%	0,0%	###	0,0%	0,0%	0,0%	0,0%
4,8%	5,1%	9,9%	4,7%	5,0%	9,7%	0,1%	0,1%	0,2%	0,0%	0,1%	0,1%	0,0%	0,0%	0,0%	0,0%	0,0%	0,0%	0,0%	###	0,0%	0,0%	0,0%	0,0%
3,3%	3,5%	6,8%	3,2%	3,4%	6,6%	0,0%	0,1%	0,2%	0,0%	0,0%	0,0%	0,0%	0,0%	0,0%	0,0%	0,0%	0,0%	0,0%	###	0,1%	0,0%	0,0%	0,0%
2,6%	2,5%	5,1%	2,5%	2,5%	5,0%	0,1%	0,0%	0,1%	0,1%	0,0%	0,1%	0,0%	0,0%	0,0%	0,0%	0,0%	0,0%	0,0%	###	0,0%	0,0%	0,0%	0,0%
2,0%	1,9%	3,9%	2,0%	1,8%	3,8%	0,0%	0,1%	0,1%	0,0%	0,0%	0,1%	0,0%	0,0%	0,0%	0,0%	0,0%	0,0%	0,0%	###	0,0%	0,0%	0,0%	0,0%
1,6%	1,7%	3,3%	1,6%	1,7%	3,3%	0,0%	0,0%	0,0%	0,0%	0,0%	0,0%	0,0%	0,0%	0,0%	0,0%	0,0%	0,0%	0,0%	###	0,0%	0,0%	0,0%	0,0%
0,6%	1,3%	2,0%	0,6%	1,3%	2,0%	0,0%	0,0%	0,0%	0,0%	0,0%	0,0%	0,0%	0,0%	0,0%	0,0%	0,0%	0,0%	0,0%	###	0,0%	0,0%	0,0%	0,0%
0,5%	1,1%	1,5%	0,5%	1,1%	1,5%	0,0%	0,0%	0,0%	0,0%	0,0%	0,0%	0,0%	0,0%	0,0%	0,0%	0,0%	0,0%	0,0%	###	0,0%	0,0%	0,0%	0,0%
0,2%	0,3%	0,5%	0,2%	0,3%	0,5%	0,0%	0,0%	0,0%	0,0%	0,0%	0,0%	0,0%	0,0%	0,0%	0,0%	0,0%	0,0%	0,0%	###	0,0%	0,0%	0,0%	0,0%
0,0%	0,0%	0,0%	0,0%	0,0%	0,0%	0,0%	0,0%	0,0%	0,0%	0,0%	0,0%	0,0%	0,0%	0,0%	0,0%	0,0%	0,0%	0,0%	###	0,0%	0,0%	0,0%	0,0%
0,0%	0,0%	0,0%	0,0%	0,0%	0,0%	0,0%	0,0%	0,0%	0,0%	0,0%	0,0%	0,0%	0,0%	0,0%	0,0%	0,0%	0,0%	0,0%	###	0,0%	0,0%	0,0%	0,0%
0,0%	0,0%	0,0%	0,0%	0,0%	0,0%	0,0%	0,0%	0,0%	0,0%	0,0%	0,0%	0,0%	0,0%	0,0%	0,0%	0,0%	0,0%	0,0%	###	0,0%	0,0%	0,0%	0,0%



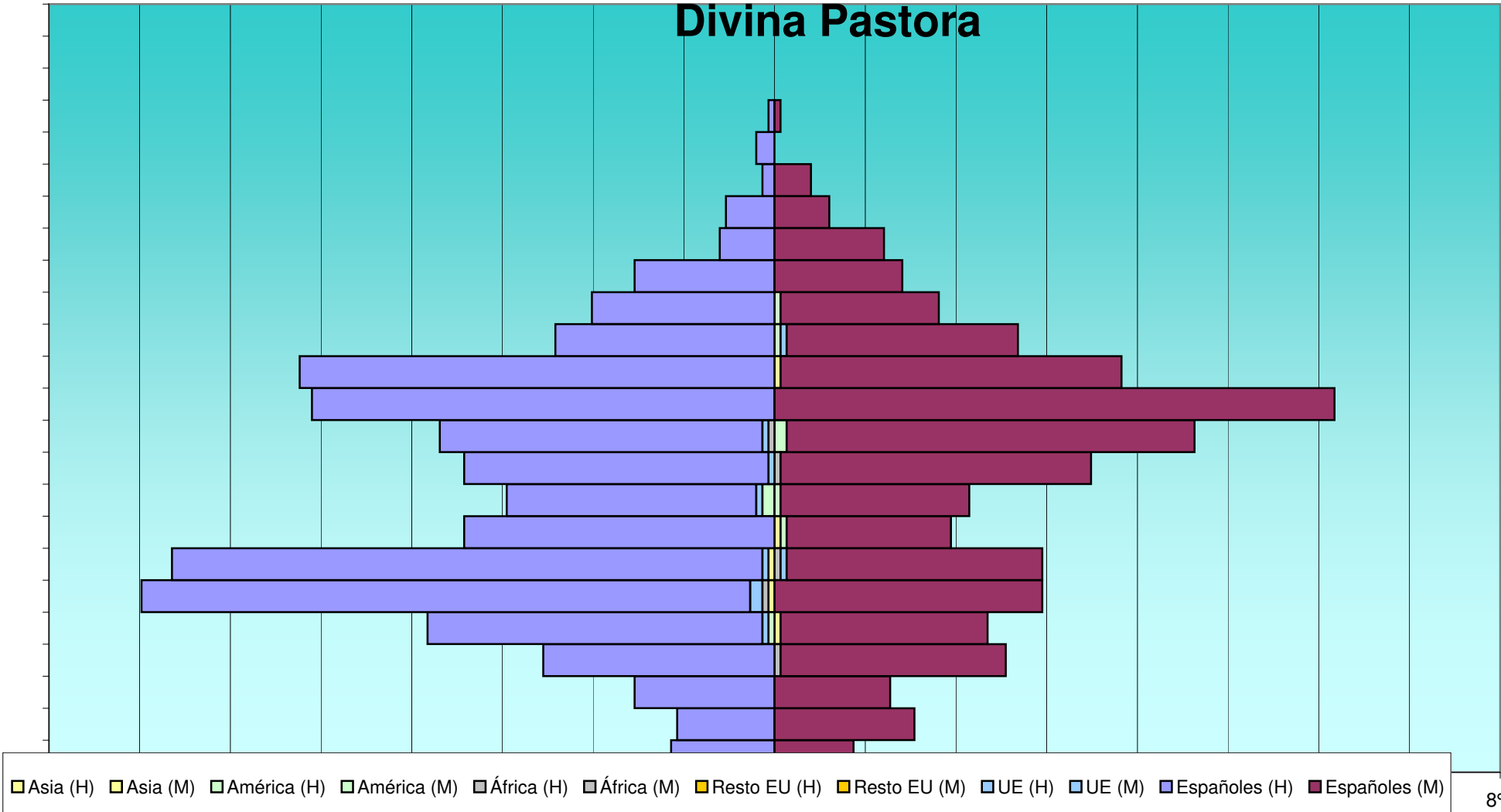

E	Total			Españoles			Extranjeros			Comunitarios			Resto Europa			África			América			Asia		
	H	M	T	H	M	T	H	M	T	H	M	T	H	M	T	H	M	T	H	M	T	H	M	T
110	0	0	0	0	0	0	0	0	0	0	0	0	0	0	0	0	0	0	0	0	0	0	0	0
115	0	0	0	0	0	0	0	0	0	0	0	0	0	0	0	0	0	0	0	0	0	0	0	0
	1.393	1.459	2.852	1.343	1.404	2.747	50	55	105	15	20	35	4	7	11	7	4	11	17	20	37	4	7	11
TOMBOLA																								
0	50	45	95	49	44	93	1	1	2	0	0	0	0	0	0	0	1	1	1	0	1	0	0	0
5	63	51	114	59	49	108	4	2	6	2	0	2	0	0	0	0	1	1	2	1	3	0	0	0
10	73	64	137	69	62	131	4	2	6	0	0	0	0	0	0	0	0	0	3	1	4	1	1	2
15	74	70	144	71	67	138	3	3	6	0	0	0	1	2	3	1	1	2	1	0	1	0	0	0
20	65	61	126	59	57	116	6	4	10	0	0	0	0	1	1	2	1	3	3	2	5	0	1	1
25	75	60	135	67	56	123	8	4	12	1	1	2	1	2	3	2	1	3	3	0	3	0	1	1
30	82	76	158	70	72	142	12	4	16	2	1	3	0	1	1	5	0	5	2	2	4	0	3	3
35	68	73	141	62	60	122	6	13	19	0	5	5	0	2	2	1	2	3	3	3	6	1	2	3
40	89	109	198	81	101	182	8	8	16	2	1	3	0	1	1	2	1	3	3	5	8	0	1	1
45	128	120	248	117	117	234	11	3	14	1	0	1	2	1	3	6	1	7	2	1	3	0	0	0
50	101	110	211	96	102	198	5	8	13	1	1	2	1	1	2	2	3	5	1	3	4	0	0	0
55	87	85	172	80	82	162	7	3	10	2	0	2	1	0	1	2	0	2	2	2	4	1	0	1
60	65	55	120	61	52	113	4	3	7	1	0	1	2	0	2	0	3	3	0	0	0	0	1	1
65	43	82	125	40	77	117	3	5	8	1	4	5	0	0	0	2	1	3	0	0	0	0	0	0
70	62	65	127	60	63	123	2	2	4	1	1	2	0	0	0	0	1	1	1	0	1	0	0	0
75	38	51	89	38	50	88	0	1	1	0	0	0	0	0	0	0	0	0	0	1	1	0	0	0
80	23	36	59	23	36	59	0	0	0	0	0	0	0	0	0	0	0	0	0	0	0	0	0	0
85	14	29	43	14	29	43	0	0	0	0	0	0	0	0	0	0	0	0	0	0	0	0	0	0
90	3	7	10	3	7	10	0	0	0	0	0	0	0	0	0	0	0	0	0	0	0	0	0	0
95	1	2	3	1	2	3	0	0	0	0	0	0	0	0	0	0	0	0	0	0	0	0	0	0
100	0	0	0	0	0	0	0	0	0	0	0	0	0	0	0	0	0	0	0	0	0	0	0	0
105	0	0	0	0	0	0	0	0	0	0	0	0	0	0	0	0	0	0	0	0	0	0	0	0
110	0	0	0	0	0	0	0	0	0	0	0	0	0	0	0	0	0	0	0	0	0	0	0	0

Total			Españoles			Extranjeros			Comunitarios			Resto Europa			África			América			Asia		
H	M	T	H	M	T	H	M	T	H	M	T	H	M	T	H	M	T	H	M	T	H	M	T
0,0%	0,0%	0,0%	0,0%	0,0%	0,0%	0,0%	0,0%	0,0%	0,0%	0,0%	0,0%	0,0%	0,0%	0,0%	0,0%	0,0%	0,0%	0,0%	###	0,0%	0,0%	0,0%	0,0%
0,0%	0,0%	0,0%	0,0%	0,0%	0,0%	0,0%	0,0%	0,0%	0,0%	0,0%	0,0%	0,0%	0,0%	0,0%	0,0%	0,0%	0,0%	0,0%	###	0,0%	0,0%	0,0%	0,0%
####	#####	100,0%	47,1%	49,2%	96,3%	1,8%	1,9%	3,7%	0,5%	0,7%	1,2%	0,1%	0,2%	0,4%	0,2%	0,1%	0,4%	0,6%	###	1,3%	0,1%	0,2%	0,4%
TOMBOLA																							
2,0%	1,8%	3,9%	2,0%	1,8%	3,8%	0,0%	0,0%	0,1%	0,0%	0,0%	0,0%	0,0%	0,0%	0,0%	0,0%	0,0%	0,0%	0,0%	###	0,0%	0,0%	0,0%	0,0%
2,6%	2,1%	4,6%	2,4%	2,0%	4,4%	0,2%	0,1%	0,2%	0,1%	0,0%	0,1%	0,0%	0,0%	0,0%	0,0%	0,0%	0,0%	0,1%	###	0,1%	0,0%	0,0%	0,0%
3,0%	2,6%	5,6%	2,8%	2,5%	5,3%	0,2%	0,1%	0,2%	0,0%	0,0%	0,0%	0,0%	0,0%	0,0%	0,0%	0,0%	0,0%	0,1%	###	0,2%	0,0%	0,0%	0,1%
3,0%	2,9%	5,9%	2,9%	2,7%	5,6%	0,1%	0,1%	0,2%	0,0%	0,0%	0,0%	0,0%	0,1%	0,1%	0,0%	0,0%	0,1%	0,0%	###	0,0%	0,0%	0,0%	0,0%
2,6%	2,5%	5,1%	2,4%	2,3%	4,7%	0,2%	0,2%	0,4%	0,0%	0,0%	0,0%	0,0%	0,0%	0,0%	0,1%	0,0%	0,1%	0,1%	###	0,2%	0,0%	0,0%	0,0%
3,1%	2,4%	5,5%	2,7%	2,3%	5,0%	0,3%	0,2%	0,5%	0,0%	0,0%	0,1%	0,0%	0,1%	0,1%	0,1%	0,0%	0,1%	0,1%	###	0,1%	0,0%	0,0%	0,0%
3,3%	3,1%	6,4%	2,9%	2,9%	5,8%	0,5%	0,2%	0,7%	0,1%	0,0%	0,1%	0,0%	0,0%	0,0%	0,2%	0,0%	0,2%	0,1%	###	0,2%	0,0%	0,1%	0,1%
2,8%	3,0%	5,7%	2,5%	2,4%	5,0%	0,2%	0,5%	0,8%	0,0%	0,2%	0,2%	0,0%	0,1%	0,1%	0,0%	0,1%	0,1%	0,1%	###	0,2%	0,0%	0,1%	0,1%
3,6%	4,4%	8,1%	3,3%	4,1%	7,4%	0,3%	0,3%	0,7%	0,1%	0,0%	0,1%	0,0%	0,0%	0,0%	0,1%	0,0%	0,1%	0,1%	###	0,3%	0,0%	0,0%	0,0%
5,2%	4,9%	10,1%	4,8%	4,8%	9,5%	0,4%	0,1%	0,6%	0,0%	0,0%	0,0%	0,1%	0,0%	0,1%	0,2%	0,0%	0,3%	0,1%	###	0,1%	0,0%	0,0%	0,0%
4,1%	4,5%	8,6%	3,9%	4,2%	8,1%	0,2%	0,3%	0,5%	0,0%	0,0%	0,1%	0,0%	0,0%	0,1%	0,1%	0,1%	0,2%	0,0%	###	0,2%	0,0%	0,0%	0,0%
3,5%	3,5%	7,0%	3,3%	3,3%	6,6%	0,3%	0,1%	0,4%	0,1%	0,0%	0,1%	0,0%	0,0%	0,0%	0,1%	0,0%	0,1%	0,1%	###	0,2%	0,0%	0,0%	0,0%
2,6%	2,2%	4,9%	2,5%	2,1%	4,6%	0,2%	0,1%	0,3%	0,0%	0,0%	0,0%	0,1%	0,0%	0,1%	0,0%	0,1%	0,1%	0,0%	###	0,0%	0,0%	0,0%	0,0%
1,8%	3,3%	5,1%	1,6%	3,1%	4,8%	0,1%	0,2%	0,3%	0,0%	0,2%	0,2%	0,0%	0,0%	0,0%	0,1%	0,0%	0,1%	0,0%	###	0,0%	0,0%	0,0%	0,0%
2,5%	2,6%	5,2%	2,4%	2,6%	5,0%	0,1%	0,1%	0,2%	0,0%	0,0%	0,1%	0,0%	0,0%	0,0%	0,0%	0,0%	0,0%	0,0%	###	0,0%	0,0%	0,0%	0,0%
1,5%	2,1%	3,6%	1,5%	2,0%	3,6%	0,0%	0,0%	0,0%	0,0%	0,0%	0,0%	0,0%	0,0%	0,0%	0,0%	0,0%	0,0%	0,0%	###	0,0%	0,0%	0,0%	0,0%
0,9%	1,5%	2,4%	0,9%	1,5%	2,4%	0,0%	0,0%	0,0%	0,0%	0,0%	0,0%	0,0%	0,0%	0,0%	0,0%	0,0%	0,0%	0,0%	###	0,0%	0,0%	0,0%	0,0%
0,6%	1,2%	1,8%	0,6%	1,2%	1,8%	0,0%	0,0%	0,0%	0,0%	0,0%	0,0%	0,0%	0,0%	0,0%	0,0%	0,0%	0,0%	0,0%	###	0,0%	0,0%	0,0%	0,0%
0,1%	0,3%	0,4%	0,1%	0,3%	0,4%	0,0%	0,0%	0,0%	0,0%	0,0%	0,0%	0,0%	0,0%	0,0%	0,0%	0,0%	0,0%	0,0%	###	0,0%	0,0%	0,0%	0,0%
0,0%	0,1%	0,1%	0,0%	0,1%	0,1%	0,0%	0,0%	0,0%	0,0%	0,0%	0,0%	0,0%	0,0%	0,0%	0,0%	0,0%	0,0%	0,0%	###	0,0%	0,0%	0,0%	0,0%
0,0%	0,0%	0,0%	0,0%	0,0%	0,0%	0,0%	0,0%	0,0%	0,0%	0,0%	0,0%	0,0%	0,0%	0,0%	0,0%	0,0%	0,0%	0,0%	###	0,0%	0,0%	0,0%	0,0%
0,0%	0,0%	0,0%	0,0%	0,0%	0,0%	0,0%	0,0%	0,0%	0,0%	0,0%	0,0%	0,0%	0,0%	0,0%	0,0%	0,0%	0,0%	0,0%	###	0,0%	0,0%	0,0%	0,0%
0,0%	0,0%	0,0%	0,0%	0,0%	0,0%	0,0%	0,0%	0,0%	0,0%	0,0%	0,0%	0,0%	0,0%	0,0%	0,0%	0,0%	0,0%	0,0%	###	0,0%	0,0%	0,0%	0,0%



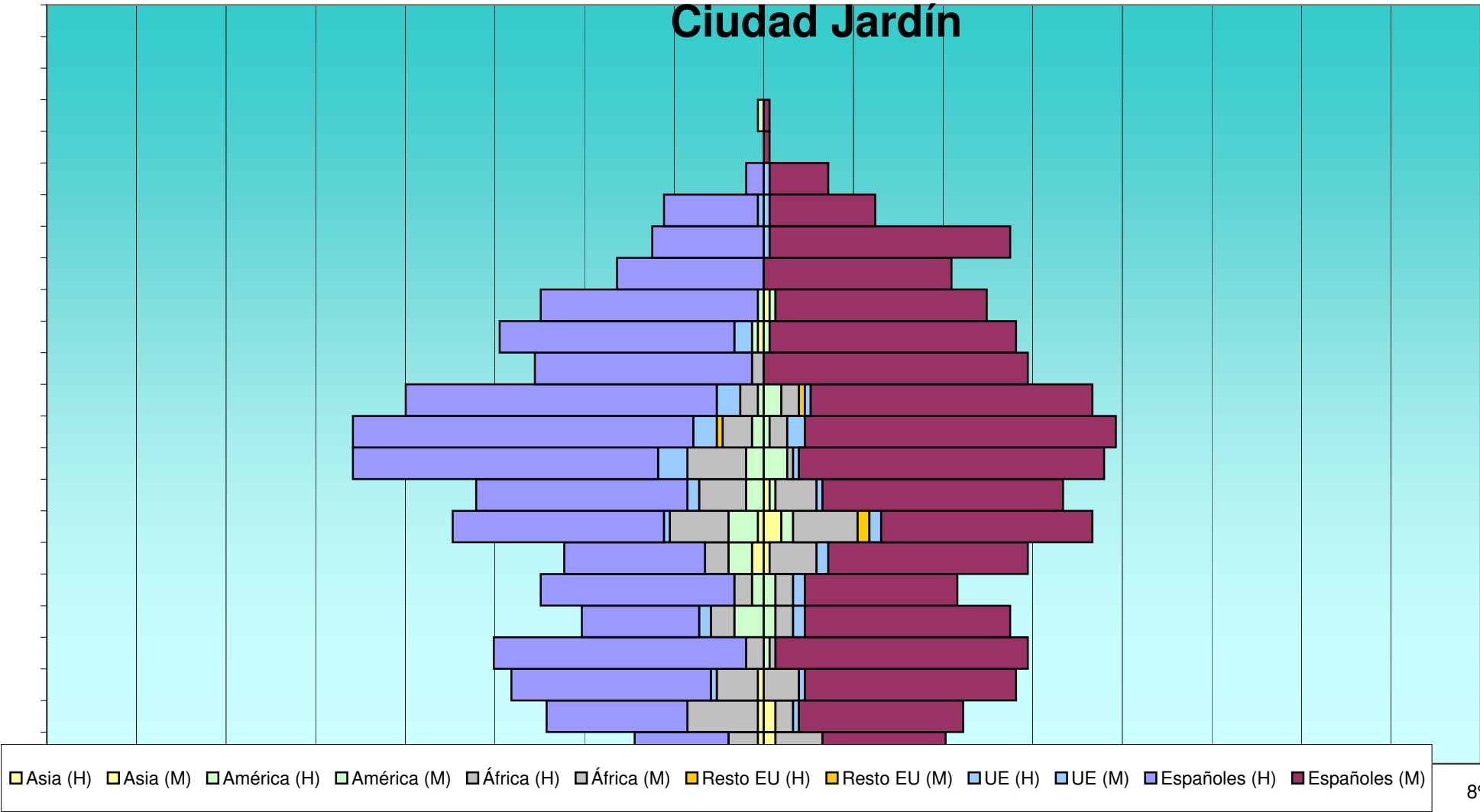
E	Total			Españoles			Extranjeros			Comunitarios			Resto Europa			África			América			Asia		
	H	M	T	H	M	T	H	M	T	H	M	T	H	M	T	H	M	T	H	M	T	H	M	T
115	0	0	0	0	0	0	0	0	0	0	0	0	0	0	0	0	0	0	0	0	0	0	0	0
	1.204	1.251	2.455	1.120	1.185	2.305	84	66	150	14	14	28	8	11	19	25	17	42	27	21	48	3	10	13
DIVINA PASTORA																								
0	17	13	30	17	13	30	0	0	0	0	0	0	0	0	0	0	0	0	0	0	0	0	0	0
5	16	23	39	16	23	39	0	0	0	0	0	0	0	0	0	0	0	0	0	0	0	0	0	0
10	23	19	42	23	19	42	0	0	0	0	0	0	0	0	0	0	0	0	0	0	0	0	0	0
15	38	38	76	38	37	75	0	1	1	0	0	0	0	0	0	0	1	1	0	0	0	0	0	0
20	58	34	92	55	34	89	3	0	3	1	0	1	0	0	0	0	0	0	1	0	1	0	1	1
25	103	45	148	100	44	144	3	1	4	2	0	2	0	0	0	1	0	1	0	0	0	1	0	1
30	98	45	143	97	42	139	1	3	4	1	1	2	0	0	0	0	1	1	0	0	0	1	0	1
35	52	28	80	51	27	78	1	1	2	0	0	0	0	0	0	0	0	0	0	1	1	0	1	1
40	44	32	76	41	31	72	3	1	4	1	0	1	0	0	0	0	0	0	2	1	3	0	0	0
45	51	52	103	50	51	101	1	1	2	1	0	1	0	0	0	0	1	1	0	0	0	0	0	0
50	55	69	124	53	67	120	2	2	4	1	0	1	0	0	0	1	0	1	0	2	2	0	0	0
55	76	92	168	76	92	168	0	0	0	0	0	0	0	0	0	0	0	0	0	0	0	0	0	0
60	79	56	135	78	56	134	1	0	1	0	0	0	0	0	0	0	0	0	0	0	0	0	1	1
65	36	40	76	36	38	74	0	2	2	0	1	1	0	0	0	0	0	0	0	1	1	0	0	0
70	30	27	57	30	26	56	0	1	1	0	0	0	0	0	0	0	0	0	0	1	1	0	0	0
75	23	21	44	23	21	44	0	0	0	0	0	0	0	0	0	0	0	0	0	0	0	0	0	0
80	9	18	27	9	18	27	0	0	0	0	0	0	0	0	0	0	0	0	0	0	0	0	0	0
85	8	9	17	8	9	17	0	0	0	0	0	0	0	0	0	0	0	0	0	0	0	0	0	0
90	2	6	8	2	6	8	0	0	0	0	0	0	0	0	0	0	0	0	0	0	0	0	0	0
95	3	0	3	3	0	3	0	0	0	0	0	0	0	0	0	0	0	0	0	0	0	0	0	0
100	1	1	2	1	1	2	0	0	0	0	0	0	0	0	0	0	0	0	0	0	0	0	0	0
105	0	0	0	0	0	0	0	0	0	0	0	0	0	0	0	0	0	0	0	0	0	0	0	0
110	0	0	0	0	0	0	0	0	0	0	0	0	0	0	0	0	0	0	0	0	0	0	0	0
115	0	0	0	0	0	0	0	0	0	0	0	0	0	0	0	0	0	0	0	0	0	0	0	0

Total			Españoles			Extranjeros			Comunitarios			Resto Europa			África			América			Asia		
H	M	T	H	M	T	H	M	T	H	M	T	H	M	T	H	M	T	H	M	T	H	M	T
0,0%	0,0%	0,0%	0,0%	0,0%	0,0%	0,0%	0,0%	0,0%	0,0%	0,0%	0,0%	0,0%	0,0%	0,0%	0,0%	0,0%	0,0%	0,0%	###	0,0%	0,0%	0,0%	0,0%
####	#####	100,0%	45,6%	48,3%	93,9%	3,4%	2,7%	6,1%	0,6%	0,6%	1,1%	0,3%	0,4%	0,8%	1,0%	0,7%	1,7%	1,1%	###	2,0%	0,1%	0,4%	0,5%
DIVINA PASTORA																							
1,1%	0,9%	2,0%	1,1%	0,9%	2,0%	0,0%	0,0%	0,0%	0,0%	0,0%	0,0%	0,0%	0,0%	0,0%	0,0%	0,0%	0,0%	0,0%	###	0,0%	0,0%	0,0%	0,0%
1,1%	1,5%	2,6%	1,1%	1,5%	2,6%	0,0%	0,0%	0,0%	0,0%	0,0%	0,0%	0,0%	0,0%	0,0%	0,0%	0,0%	0,0%	0,0%	###	0,0%	0,0%	0,0%	0,0%
1,5%	1,3%	2,8%	1,5%	1,3%	2,8%	0,0%	0,0%	0,0%	0,0%	0,0%	0,0%	0,0%	0,0%	0,0%	0,0%	0,0%	0,0%	0,0%	###	0,0%	0,0%	0,0%	0,0%
2,6%	2,6%	5,1%	2,6%	2,5%	5,0%	0,0%	0,1%	0,1%	0,0%	0,0%	0,0%	0,0%	0,0%	0,0%	0,0%	0,1%	0,1%	0,0%	###	0,0%	0,0%	0,0%	0,0%
3,9%	2,3%	6,2%	3,7%	2,3%	6,0%	0,2%	0,0%	0,2%	0,1%	0,0%	0,1%	0,0%	0,0%	0,0%	0,0%	0,0%	0,0%	0,1%	###	0,1%	0,0%	0,1%	0,1%
6,9%	3,0%	9,9%	6,7%	3,0%	9,7%	0,2%	0,1%	0,3%	0,1%	0,0%	0,1%	0,0%	0,0%	0,0%	0,1%	0,0%	0,1%	0,0%	###	0,0%	0,1%	0,0%	0,1%
6,6%	3,0%	9,6%	6,5%	2,8%	9,3%	0,1%	0,2%	0,3%	0,1%	0,1%	0,1%	0,0%	0,0%	0,0%	0,0%	0,1%	0,1%	0,0%	###	0,0%	0,1%	0,0%	0,1%
3,5%	1,9%	5,4%	3,4%	1,8%	5,2%	0,1%	0,1%	0,1%	0,0%	0,0%	0,0%	0,0%	0,0%	0,0%	0,0%	0,0%	0,0%	0,0%	###	0,1%	0,0%	0,1%	0,1%
3,0%	2,1%	5,1%	2,8%	2,1%	4,8%	0,2%	0,1%	0,3%	0,1%	0,0%	0,1%	0,0%	0,0%	0,0%	0,0%	0,0%	0,0%	0,1%	###	0,2%	0,0%	0,0%	0,0%
3,4%	3,5%	6,9%	3,4%	3,4%	6,8%	0,1%	0,1%	0,1%	0,1%	0,0%	0,1%	0,0%	0,0%	0,0%	0,0%	0,1%	0,1%	0,0%	###	0,0%	0,0%	0,0%	0,0%
3,7%	4,6%	8,3%	3,6%	4,5%	8,1%	0,1%	0,1%	0,3%	0,1%	0,0%	0,1%	0,0%	0,0%	0,0%	0,1%	0,0%	0,1%	0,0%	###	0,1%	0,0%	0,0%	0,0%
5,1%	6,2%	11,3%	5,1%	6,2%	11,3%	0,0%	0,0%	0,0%	0,0%	0,0%	0,0%	0,0%	0,0%	0,0%	0,0%	0,0%	0,0%	0,0%	###	0,0%	0,0%	0,0%	0,0%
5,3%	3,8%	9,1%	5,2%	3,8%	9,0%	0,1%	0,0%	0,1%	0,0%	0,0%	0,0%	0,0%	0,0%	0,0%	0,0%	0,0%	0,0%	0,0%	###	0,0%	0,0%	0,1%	0,1%
2,4%	2,7%	5,1%	2,4%	2,6%	5,0%	0,0%	0,1%	0,1%	0,0%	0,1%	0,1%	0,0%	0,0%	0,0%	0,0%	0,0%	0,0%	0,0%	###	0,1%	0,0%	0,0%	0,0%
2,0%	1,8%	3,8%	2,0%	1,7%	3,8%	0,0%	0,1%	0,1%	0,0%	0,0%	0,0%	0,0%	0,0%	0,0%	0,0%	0,0%	0,0%	0,0%	###	0,1%	0,0%	0,0%	0,0%
1,5%	1,4%	3,0%	1,5%	1,4%	3,0%	0,0%	0,0%	0,0%	0,0%	0,0%	0,0%	0,0%	0,0%	0,0%	0,0%	0,0%	0,0%	0,0%	###	0,0%	0,0%	0,0%	0,0%
0,6%	1,2%	1,8%	0,6%	1,2%	1,8%	0,0%	0,0%	0,0%	0,0%	0,0%	0,0%	0,0%	0,0%	0,0%	0,0%	0,0%	0,0%	0,0%	###	0,0%	0,0%	0,0%	0,0%
0,5%	0,6%	1,1%	0,5%	0,6%	1,1%	0,0%	0,0%	0,0%	0,0%	0,0%	0,0%	0,0%	0,0%	0,0%	0,0%	0,0%	0,0%	0,0%	###	0,0%	0,0%	0,0%	0,0%
0,1%	0,4%	0,5%	0,1%	0,4%	0,5%	0,0%	0,0%	0,0%	0,0%	0,0%	0,0%	0,0%	0,0%	0,0%	0,0%	0,0%	0,0%	0,0%	###	0,0%	0,0%	0,0%	0,0%
0,2%	0,0%	0,2%	0,2%	0,0%	0,2%	0,0%	0,0%	0,0%	0,0%	0,0%	0,0%	0,0%	0,0%	0,0%	0,0%	0,0%	0,0%	0,0%	###	0,0%	0,0%	0,0%	0,0%
0,1%	0,1%	0,1%	0,1%	0,1%	0,1%	0,0%	0,0%	0,0%	0,0%	0,0%	0,0%	0,0%	0,0%	0,0%	0,0%	0,0%	0,0%	0,0%	###	0,0%	0,0%	0,0%	0,0%
0,0%	0,0%	0,0%	0,0%	0,0%	0,0%	0,0%	0,0%	0,0%	0,0%	0,0%	0,0%	0,0%	0,0%	0,0%	0,0%	0,0%	0,0%	0,0%	###	0,0%	0,0%	0,0%	0,0%
0,0%	0,0%	0,0%	0,0%	0,0%	0,0%	0,0%	0,0%	0,0%	0,0%	0,0%	0,0%	0,0%	0,0%	0,0%	0,0%	0,0%	0,0%	0,0%	###	0,0%	0,0%	0,0%	0,0%
0,0%	0,0%	0,0%	0,0%	0,0%	0,0%	0,0%	0,0%	0,0%	0,0%	0,0%	0,0%	0,0%	0,0%	0,0%	0,0%	0,0%	0,0%	0,0%	###	0,0%	0,0%	0,0%	0,0%



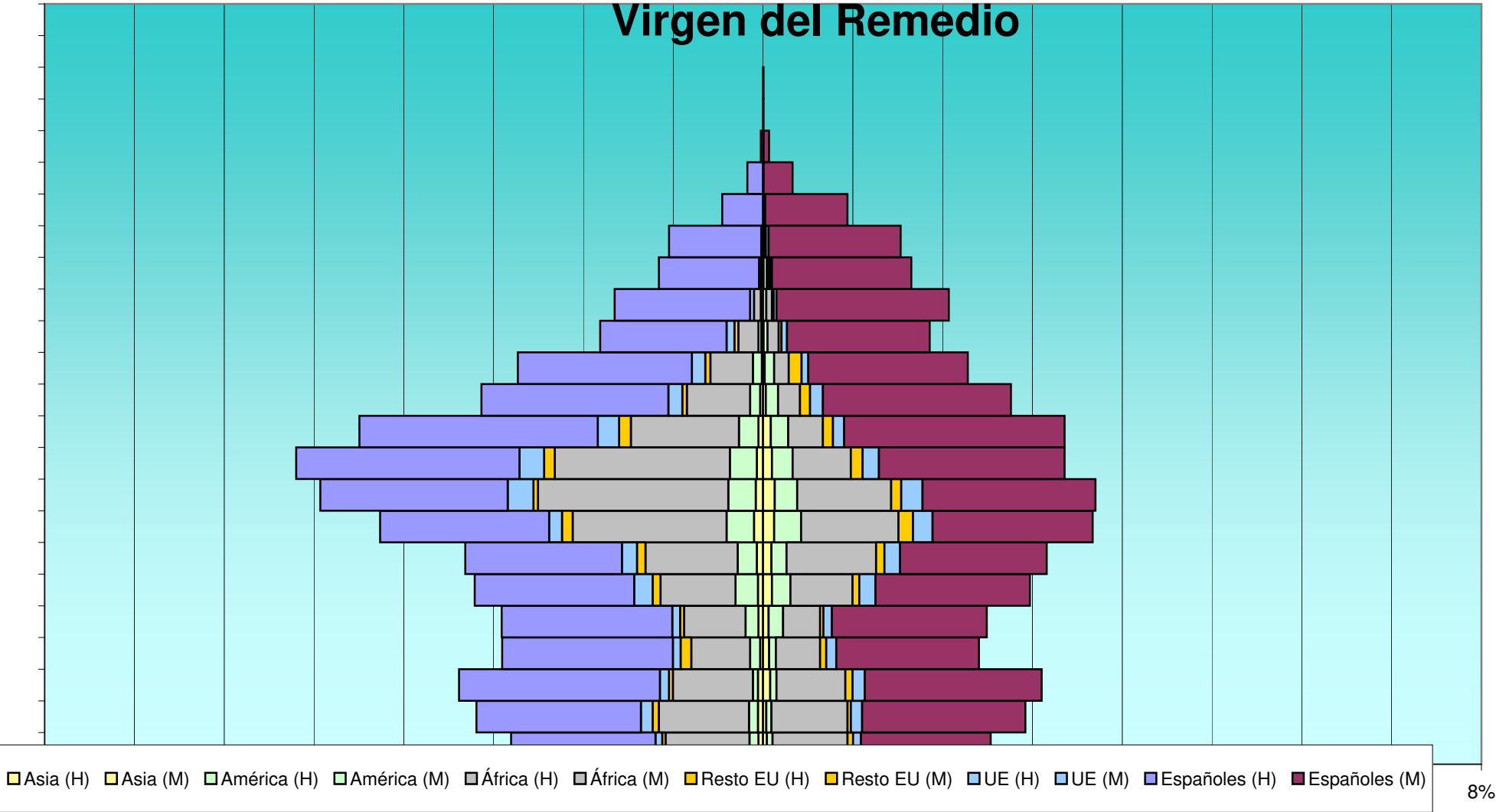
E	Total			Españoles			Extranjeros			Comunitarios			Resto Europa			África			América			Asia		
	H	M	T	H	M	T	H	M	T	H	M	T	H	M	T	H	M	T	H	M	T	H	M	T
	822	668	1.490	807	655	1.462	15	13	28	7	2	9	0	0	0	2	3	5	3	6	9	2	3	5
CIUDAD JARDIN																								
0	23	30	53	16	21	37	7	9	16	0	0	0	0	0	0	5	8	13	0	0	0	1	2	3
5	38	33	71	24	28	52	14	5	19	0	1	1	0	0	0	12	3	15	0	0	0	1	2	3
10	42	44	86	34	36	70	8	8	16	1	1	2	0	0	0	7	6	13	0	0	0	1	0	1
15	46	45	91	43	43	86	3	2	5	0	0	0	0	0	0	3	1	4	0	1	1	0	0	0
20	31	42	73	20	35	55	11	7	18	2	2	4	0	0	0	4	3	7	5	2	7	0	0	0
25	38	33	71	33	26	59	5	7	12	0	2	2	0	0	0	3	3	6	2	2	4	0	0	0
30	33	46	79	24	34	58	9	12	21	0	2	2	0	0	0	4	8	12	4	0	4	2	1	3
35	55	54	109	36	36	72	19	18	37	1	2	3	0	2	2	10	11	21	5	2	7	1	3	4
40	50	50	100	36	41	77	14	9	23	2	1	3	0	0	0	8	7	15	3	1	4	0	1	1
45	70	58	128	52	52	104	18	6	24	5	1	6	0	0	0	10	1	11	3	4	7	0	0	0
50	70	60	130	58	53	111	12	7	19	4	3	7	1	0	1	5	3	8	2	1	3	0	0	0
55	61	56	117	53	48	101	8	8	16	4	1	5	0	1	1	3	3	6	1	3	4	0	0	0
60	39	45	84	37	45	82	2	0	2	0	0	0	0	0	0	2	0	2	0	0	0	0	0	0
65	44	44	88	40	42	82	4	2	6	3	0	3	0	0	0	0	0	0	1	1	2	1	0	1
70	39	37	76	37	36	73	2	1	3	0	0	0	0	0	0	0	0	0	1	1	2	0	1	1
75	25	32	57	25	32	57	0	0	0	0	0	0	0	0	0	0	0	0	0	0	0	0	0	0
80	19	42	61	19	41	60	0	1	1	0	1	1	0	0	0	0	0	0	0	0	0	0	0	0
85	17	19	36	16	18	34	1	1	2	1	1	2	0	0	0	0	0	0	0	0	0	0	0	0
90	3	11	14	3	10	13	0	1	1	0	1	1	0	0	0	0	0	0	0	0	0	0	0	0
95	0	1	1	0	1	1	0	0	0	0	0	0	0	0	0	0	0	0	0	0	0	0	0	0
100	1	1	2	0	1	1	1	0	1	0	0	0	0	0	0	0	0	0	1	0	1	0	0	0
105	0	0	0	0	0	0	0	0	0	0	0	0	0	0	0	0	0	0	0	0	0	0	0	0
110	0	0	0	0	0	0	0	0	0	0	0	0	0	0	0	0	0	0	0	0	0	0	0	0
115	0	0	0	0	0	0	0	0	0	0	0	0	0	0	0	0	0	0	0	0	0	0	0	0
	744	783	1.527	606	679	1.285	138	104	242	23	19	42	1	3	4	76	57	133	28	18	46	7	10	17

Total			Españoles			Extranjeros			Comunitarios			Resto Europa			África			América			Asia		
H	M	T	H	M	T	H	M	T	H	M	T	H	M	T	H	M	T	H	M	T	H	M	T
####	#####	100,0%	54,2%	44,0%	98,1%	1,0%	0,9%	1,9%	0,5%	0,1%	0,6%	0,0%	0,0%	0,0%	0,1%	0,2%	0,3%	0,2%	###	0,6%	0,1%	0,2%	0,3%
CIUDAD JARDIN																							
1,5%	2,0%	3,5%	1,0%	1,4%	2,4%	0,5%	0,6%	1,0%	0,0%	0,0%	0,0%	0,0%	0,0%	0,0%	0,3%	0,5%	0,9%	0,0%	###	0,0%	0,1%	0,1%	0,2%
2,5%	2,2%	4,6%	1,6%	1,8%	3,4%	0,9%	0,3%	1,2%	0,0%	0,1%	0,1%	0,0%	0,0%	0,0%	0,8%	0,2%	1,0%	0,0%	###	0,0%	0,1%	0,1%	0,2%
2,8%	2,9%	5,6%	2,2%	2,4%	4,6%	0,5%	0,5%	1,0%	0,1%	0,1%	0,1%	0,0%	0,0%	0,0%	0,5%	0,4%	0,9%	0,0%	###	0,0%	0,1%	0,0%	0,1%
3,0%	2,9%	6,0%	2,8%	2,8%	5,6%	0,2%	0,1%	0,3%	0,0%	0,0%	0,0%	0,0%	0,0%	0,0%	0,2%	0,1%	0,3%	0,0%	###	0,1%	0,0%	0,0%	0,0%
2,0%	2,8%	4,8%	1,3%	2,3%	3,6%	0,7%	0,5%	1,2%	0,1%	0,1%	0,3%	0,0%	0,0%	0,0%	0,3%	0,2%	0,5%	0,3%	###	0,5%	0,0%	0,0%	0,0%
2,5%	2,2%	4,6%	2,2%	1,7%	3,9%	0,3%	0,5%	0,8%	0,0%	0,1%	0,1%	0,0%	0,0%	0,0%	0,2%	0,2%	0,4%	0,1%	###	0,3%	0,0%	0,0%	0,0%
2,2%	3,0%	5,2%	1,6%	2,2%	3,8%	0,6%	0,8%	1,4%	0,0%	0,1%	0,1%	0,0%	0,0%	0,0%	0,3%	0,5%	0,8%	0,3%	###	0,3%	0,1%	0,1%	0,2%
3,6%	3,5%	7,1%	2,4%	2,4%	4,7%	1,2%	1,2%	2,4%	0,1%	0,1%	0,2%	0,0%	0,1%	0,1%	0,7%	0,7%	1,4%	0,3%	###	0,5%	0,1%	0,2%	0,3%
3,3%	3,3%	6,5%	2,4%	2,7%	5,0%	0,9%	0,6%	1,5%	0,1%	0,1%	0,2%	0,0%	0,0%	0,0%	0,5%	0,5%	1,0%	0,2%	###	0,3%	0,0%	0,1%	0,1%
4,6%	3,8%	8,4%	3,4%	3,4%	6,8%	1,2%	0,4%	1,6%	0,3%	0,1%	0,4%	0,0%	0,0%	0,0%	0,7%	0,1%	0,7%	0,2%	###	0,5%	0,0%	0,0%	0,0%
4,6%	3,9%	8,5%	3,8%	3,5%	7,3%	0,8%	0,5%	1,2%	0,3%	0,2%	0,5%	0,1%	0,0%	0,1%	0,3%	0,2%	0,5%	0,1%	###	0,2%	0,0%	0,0%	0,0%
4,0%	3,7%	7,7%	3,5%	3,1%	6,6%	0,5%	0,5%	1,0%	0,3%	0,1%	0,3%	0,0%	0,1%	0,1%	0,2%	0,2%	0,4%	0,1%	###	0,3%	0,0%	0,0%	0,0%
2,6%	2,9%	5,5%	2,4%	2,9%	5,4%	0,1%	0,0%	0,1%	0,0%	0,0%	0,0%	0,0%	0,0%	0,0%	0,1%	0,0%	0,1%	0,0%	###	0,0%	0,0%	0,0%	0,0%
2,9%	2,9%	5,8%	2,6%	2,8%	5,4%	0,3%	0,1%	0,4%	0,2%	0,0%	0,2%	0,0%	0,0%	0,0%	0,0%	0,0%	0,0%	0,1%	###	0,1%	0,1%	0,0%	0,1%
2,6%	2,4%	5,0%	2,4%	2,4%	4,8%	0,1%	0,1%	0,2%	0,0%	0,0%	0,0%	0,0%	0,0%	0,0%	0,0%	0,0%	0,0%	0,1%	###	0,1%	0,0%	0,1%	0,1%
1,6%	2,1%	3,7%	1,6%	2,1%	3,7%	0,0%	0,0%	0,0%	0,0%	0,0%	0,0%	0,0%	0,0%	0,0%	0,0%	0,0%	0,0%	0,0%	###	0,0%	0,0%	0,0%	0,0%
1,2%	2,8%	4,0%	1,2%	2,7%	3,9%	0,0%	0,1%	0,1%	0,0%	0,1%	0,1%	0,0%	0,0%	0,0%	0,0%	0,0%	0,0%	0,0%	###	0,0%	0,0%	0,0%	0,0%
1,1%	1,2%	2,4%	1,0%	1,2%	2,2%	0,1%	0,1%	0,1%	0,1%	0,1%	0,1%	0,0%	0,0%	0,0%	0,0%	0,0%	0,0%	0,0%	###	0,0%	0,0%	0,0%	0,0%
0,2%	0,7%	0,9%	0,2%	0,7%	0,9%	0,0%	0,1%	0,1%	0,0%	0,1%	0,1%	0,0%	0,0%	0,0%	0,0%	0,0%	0,0%	0,0%	###	0,0%	0,0%	0,0%	0,0%
0,0%	0,1%	0,1%	0,0%	0,1%	0,1%	0,0%	0,0%	0,0%	0,0%	0,0%	0,0%	0,0%	0,0%	0,0%	0,0%	0,0%	0,0%	0,0%	###	0,0%	0,0%	0,0%	0,0%
0,1%	0,1%	0,1%	0,0%	0,1%	0,1%	0,1%	0,0%	0,1%	0,0%	0,0%	0,0%	0,0%	0,0%	0,0%	0,0%	0,0%	0,0%	0,1%	###	0,1%	0,0%	0,0%	0,0%
0,0%	0,0%	0,0%	0,0%	0,0%	0,0%	0,0%	0,0%	0,0%	0,0%	0,0%	0,0%	0,0%	0,0%	0,0%	0,0%	0,0%	0,0%	0,0%	###	0,0%	0,0%	0,0%	0,0%
0,0%	0,0%	0,0%	0,0%	0,0%	0,0%	0,0%	0,0%	0,0%	0,0%	0,0%	0,0%	0,0%	0,0%	0,0%	0,0%	0,0%	0,0%	0,0%	###	0,0%	0,0%	0,0%	0,0%
0,0%	0,0%	0,0%	0,0%	0,0%	0,0%	0,0%	0,0%	0,0%	0,0%	0,0%	0,0%	0,0%	0,0%	0,0%	0,0%	0,0%	0,0%	0,0%	###	0,0%	0,0%	0,0%	0,0%
####	#####	100,0%	39,7%	44,5%	84,2%	9,0%	6,8%	15,8%	1,5%	1,2%	2,8%	0,1%	0,2%	0,3%	5,0%	3,7%	8,7%	1,8%	###	3,0%	0,5%	0,7%	1,1%



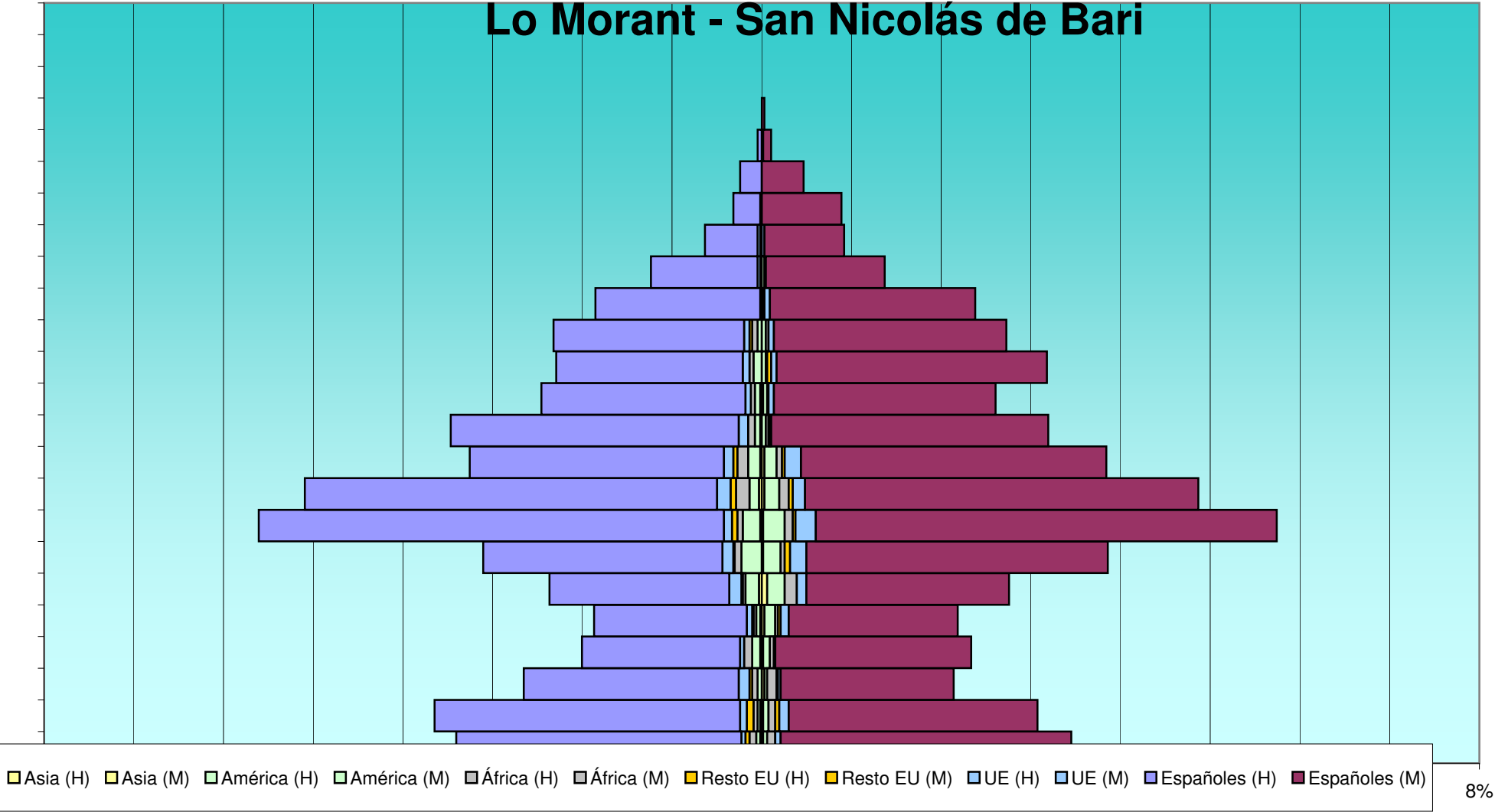
E	Total			Españoles			Extranjeros			Comunitarios			Resto Europa			África			América			Asia		
	H	M	T	H	M	T	H	M	T	H	M	T	H	M	T	H	M	T	H	M	T	H	M	T
VIRGEN DEL REMEDIO																								
0	449	408	857	258	232	490	191	176	367	12	14	26	6	10	16	150	##	284	16	10	26	8	7	15
5	509	472	981	294	292	586	215	180	395	21	20	41	11	6	17	161	##	297	16	9	25	9	6	15
10	547	494	1.041	359	316	675	188	178	366	16	22	38	7	13	20	143	##	266	9	11	20	9	13	22
15	472	380	852	305	255	560	167	125	292	14	18	32	19	11	30	105	79	184	18	12	30	5	11	16
20	469	398	867	305	277	582	164	121	285	14	15	29	7	6	13	110	66	176	23	26	49	8	10	18
25	522	470	992	285	276	561	237	194	431	33	29	62	14	12	26	134	##	245	40	33	73	9	16	25
30	536	503	1.039	280	262	542	256	241	497	27	28	55	15	15	30	165	##	325	34	27	61	11	15	26
35	688	585	1.273	302	286	588	386	299	685	23	35	58	19	26	45	275	##	449	49	48	97	16	20	36
40	799	586	1.385	335	309	644	464	277	741	46	38	84	8	18	26	340	##	508	49	40	89	13	21	34
45	839	534	1.373	399	332	731	440	202	642	44	29	73	19	21	40	313	##	417	48	37	85	11	16	27
50	727	533	1.260	426	394	820	301	139	440	38	20	58	21	18	39	193	62	255	35	31	66	8	14	22
55	503	443	946	334	336	670	169	107	276	25	23	48	8	18	26	113	39	152	18	22	40	5	5	10
60	439	365	804	311	285	596	128	80	208	24	12	36	9	23	32	76	26	102	16	17	33	2	3	5
65	289	300	589	226	255	481	63	45	108	14	10	24	7	5	12	36	20	56	5	7	12	3	1	4
70	265	332	597	242	308	550	23	24	47	7	5	12	0	3	3	12	10	22	4	6	10	0	0	0
75	187	264	451	179	249	428	8	15	23	3	2	5	0	3	3	3	4	7	1	6	7	0	1	1
80	168	246	414	165	236	401	3	10	13	2	5	7	0	1	1	1	2	3	0	2	2	0	0	0
85	73	151	224	73	147	220	0	4	4	0	1	1	0	1	1	0	0	0	0	2	2	0	0	0
90	28	53	81	28	52	80	0	1	1	0	0	0	0	0	0	0	1	1	0	0	0	0	0	0
95	4	11	15	4	10	14	0	1	1	0	0	0	0	0	0	0	1	1	0	0	0	0	0	0
100	0	1	1	0	1	1	0	0	0	0	0	0	0	0	0	0	0	0	0	0	0	0	0	0
105	0	1	1	0	1	1	0	0	0	0	0	0	0	0	0	0	0	0	0	0	0	0	0	0
110	0	0	0	0	0	0	0	0	0	0	0	0	0	0	0	0	0	0	0	0	0	0	0	0
115	0	0	0	0	0	0	0	0	0	0	0	0	0	0	0	0	0	0	0	0	0	0	0	0
	8.513	7.530	16.043	5.110	5.111	10.221	3.403	2.419	5.822	363	326	689	170	210	380	###	##	###	381	346	727	117	159	276
LO MORANT - SAN NICOLAS DE BARI																								

Total			Españoles			Extranjeros			Comunitarios			Resto Europa			África			América			Asia		
H	M	T	H	M	T	H	M	T	H	M	T	H	M	T	H	M	T	H	M	T	H	M	T
VIRGEN DEL REMEDIO																							
2,8%	2,5%	5,3%	1,6%	1,4%	3,1%	1,2%	1,1%	2,3%	0,1%	0,1%	0,2%	0,0%	0,1%	0,1%	0,9%	0,8%	1,8%	0,1%	###	0,2%	0,0%	0,0%	0,1%
3,2%	2,9%	6,1%	1,8%	1,8%	3,7%	1,3%	1,1%	2,5%	0,1%	0,1%	0,3%	0,1%	0,0%	0,1%	1,0%	0,8%	1,9%	0,1%	###	0,2%	0,1%	0,0%	0,1%
3,4%	3,1%	6,5%	2,2%	2,0%	4,2%	1,2%	1,1%	2,3%	0,1%	0,1%	0,2%	0,0%	0,1%	0,1%	0,9%	0,8%	1,7%	0,1%	###	0,1%	0,1%	0,1%	0,1%
2,9%	2,4%	5,3%	1,9%	1,6%	3,5%	1,0%	0,8%	1,8%	0,1%	0,1%	0,2%	0,1%	0,1%	0,2%	0,7%	0,5%	1,1%	0,1%	###	0,2%	0,0%	0,1%	0,1%
2,9%	2,5%	5,4%	1,9%	1,7%	3,6%	1,0%	0,8%	1,8%	0,1%	0,1%	0,2%	0,0%	0,0%	0,1%	0,7%	0,4%	1,1%	0,1%	###	0,3%	0,0%	0,1%	0,1%
3,3%	2,9%	6,2%	1,8%	1,7%	3,5%	1,5%	1,2%	2,7%	0,2%	0,2%	0,4%	0,1%	0,1%	0,2%	0,8%	0,7%	1,5%	0,2%	###	0,5%	0,1%	0,1%	0,2%
3,3%	3,1%	6,5%	1,7%	1,6%	3,4%	1,6%	1,5%	3,1%	0,2%	0,2%	0,3%	0,1%	0,1%	0,2%	1,0%	1,0%	2,0%	0,2%	###	0,4%	0,1%	0,1%	0,2%
4,3%	3,6%	7,9%	1,9%	1,8%	3,7%	2,4%	1,9%	4,3%	0,1%	0,2%	0,4%	0,1%	0,2%	0,3%	1,7%	1,1%	2,8%	0,3%	###	0,6%	0,1%	0,1%	0,2%
5,0%	3,7%	8,6%	2,1%	1,9%	4,0%	2,9%	1,7%	4,6%	0,3%	0,2%	0,5%	0,0%	0,1%	0,2%	2,1%	1,0%	3,2%	0,3%	###	0,6%	0,1%	0,1%	0,2%
5,2%	3,3%	8,6%	2,5%	2,1%	4,6%	2,7%	1,3%	4,0%	0,3%	0,2%	0,5%	0,1%	0,1%	0,2%	2,0%	0,6%	2,6%	0,3%	###	0,5%	0,1%	0,1%	0,2%
4,5%	3,3%	7,9%	2,7%	2,5%	5,1%	1,9%	0,9%	2,7%	0,2%	0,1%	0,4%	0,1%	0,1%	0,2%	1,2%	0,4%	1,6%	0,2%	###	0,4%	0,0%	0,1%	0,1%
3,1%	2,8%	5,9%	2,1%	2,1%	4,2%	1,1%	0,7%	1,7%	0,2%	0,1%	0,3%	0,0%	0,1%	0,2%	0,7%	0,2%	0,9%	0,1%	###	0,2%	0,0%	0,0%	0,1%
2,7%	2,3%	5,0%	1,9%	1,8%	3,7%	0,8%	0,5%	1,3%	0,1%	0,1%	0,2%	0,1%	0,1%	0,2%	0,5%	0,2%	0,6%	0,1%	###	0,2%	0,0%	0,0%	0,0%
1,8%	1,9%	3,7%	1,4%	1,6%	3,0%	0,4%	0,3%	0,7%	0,1%	0,1%	0,1%	0,0%	0,0%	0,1%	0,2%	0,1%	0,3%	0,0%	###	0,1%	0,0%	0,0%	0,0%
1,7%	2,1%	3,7%	1,5%	1,9%	3,4%	0,1%	0,1%	0,3%	0,0%	0,0%	0,1%	0,0%	0,0%	0,0%	0,1%	0,1%	0,1%	0,0%	###	0,1%	0,0%	0,0%	0,0%
1,2%	1,6%	2,8%	1,1%	1,6%	2,7%	0,0%	0,1%	0,1%	0,0%	0,0%	0,0%	0,0%	0,0%	0,0%	0,0%	0,0%	0,0%	0,0%	###	0,0%	0,0%	0,0%	0,0%
1,0%	1,5%	2,6%	1,0%	1,5%	2,5%	0,0%	0,1%	0,1%	0,0%	0,0%	0,0%	0,0%	0,0%	0,0%	0,0%	0,0%	0,0%	0,0%	###	0,0%	0,0%	0,0%	0,0%
0,5%	0,9%	1,4%	0,5%	0,9%	1,4%	0,0%	0,0%	0,0%	0,0%	0,0%	0,0%	0,0%	0,0%	0,0%	0,0%	0,0%	0,0%	0,0%	###	0,0%	0,0%	0,0%	0,0%
0,2%	0,3%	0,5%	0,2%	0,3%	0,5%	0,0%	0,0%	0,0%	0,0%	0,0%	0,0%	0,0%	0,0%	0,0%	0,0%	0,0%	0,0%	0,0%	###	0,0%	0,0%	0,0%	0,0%
0,0%	0,1%	0,1%	0,0%	0,1%	0,1%	0,0%	0,0%	0,0%	0,0%	0,0%	0,0%	0,0%	0,0%	0,0%	0,0%	0,0%	0,0%	0,0%	###	0,0%	0,0%	0,0%	0,0%
0,0%	0,0%	0,0%	0,0%	0,0%	0,0%	0,0%	0,0%	0,0%	0,0%	0,0%	0,0%	0,0%	0,0%	0,0%	0,0%	0,0%	0,0%	0,0%	###	0,0%	0,0%	0,0%	0,0%
0,0%	0,0%	0,0%	0,0%	0,0%	0,0%	0,0%	0,0%	0,0%	0,0%	0,0%	0,0%	0,0%	0,0%	0,0%	0,0%	0,0%	0,0%	0,0%	###	0,0%	0,0%	0,0%	0,0%
0,0%	0,0%	0,0%	0,0%	0,0%	0,0%	0,0%	0,0%	0,0%	0,0%	0,0%	0,0%	0,0%	0,0%	0,0%	0,0%	0,0%	0,0%	0,0%	###	0,0%	0,0%	0,0%	0,0%
0,0%	0,0%	0,0%	0,0%	0,0%	0,0%	0,0%	0,0%	0,0%	0,0%	0,0%	0,0%	0,0%	0,0%	0,0%	0,0%	0,0%	0,0%	0,0%	###	0,0%	0,0%	0,0%	0,0%
0,0%	0,0%	0,0%	0,0%	0,0%	0,0%	0,0%	0,0%	0,0%	0,0%	0,0%	0,0%	0,0%	0,0%	0,0%	0,0%	0,0%	0,0%	0,0%	###	0,0%	0,0%	0,0%	0,0%
###	#####	100,0%	31,9%	31,9%	63,7%	21,2%	#####	36,3%	2,3%	2,0%	4,3%	1,1%	1,3%	2,4%	14,5%	8,9%	23,4%	2,4%	###	4,5%	0,7%	1,0%	1,7%
LO MORANT - SAN NICOLAS DE BARI																							



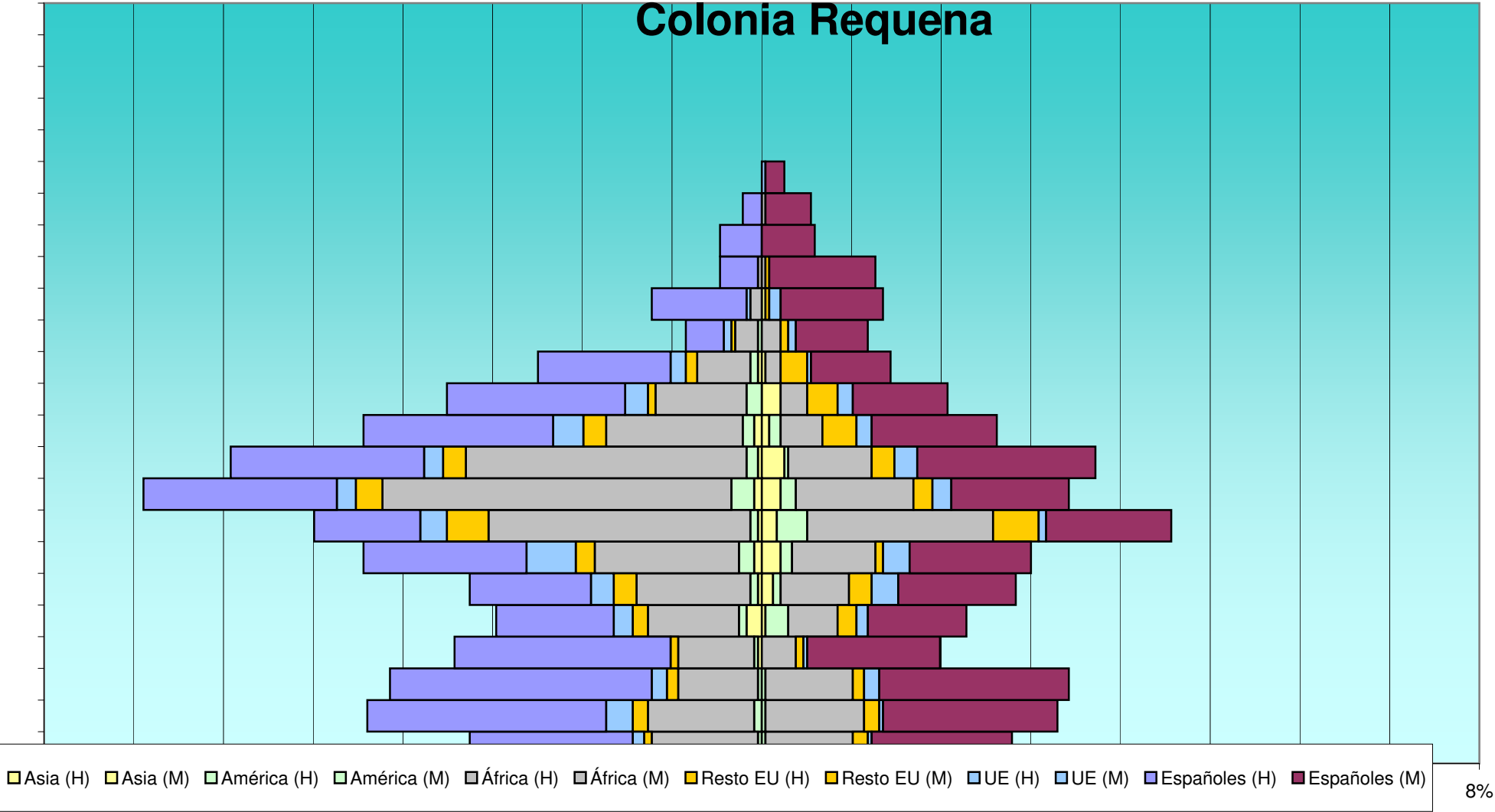
Edad	Total			Españoles			Extranjeros			Comunitarios			Resto Europa			África			América			Asia		
	H	M	T	H	M	T	H	M	T	H	M	T	H	M	T	H	M	T	H	M	T	H	M	T
0	226	229	455	211	215	426	15	14	29	3	4	7	3	0	3	5	6	11	3	3	6	1	1	2
5	242	204	446	226	184	410	16	20	36	5	7	12	5	3	8	3	5	8	2	4	6	1	1	2
10	178	140	318	159	128	287	19	12	31	8	2	10	2	1	3	4	7	11	3	2	5	0	2	2
15	133	155	288	117	145	262	16	10	26	3	0	3	0	1	1	6	3	9	6	5	11	1	1	2
20	125	144	269	113	125	238	12	19	31	4	6	10	1	2	3	2	2	4	3	8	11	1	2	3
25	159	181	340	133	150	283	26	31	57	9	7	16	1	0	1	2	9	11	10	13	23	2	4	6
30	207	255	462	177	223	400	30	32	62	8	12	20	1	4	5	5	3	8	15	13	28	0	1	1
35	372	381	753	344	341	685	28	40	68	6	15	21	4	2	6	4	6	10	13	16	29	1	1	2
40	338	323	661	305	291	596	33	32	65	10	9	19	4	3	7	10	7	17	7	11	18	2	2	4
45	217	254	471	188	226	414	29	28	57	7	12	19	3	2	5	8	4	12	9	9	18	1	2	3
50	229	213	442	213	205	418	16	8	24	7	1	8	0	1	1	5	2	7	4	3	7	1	0	1
55	163	173	336	151	164	315	12	9	21	4	4	8	0	0	0	3	1	4	4	3	7	1	1	2
60	152	211	363	138	200	338	14	11	25	5	4	9	0	3	3	3	1	4	6	3	9	0	0	0
65	154	181	335	141	172	313	13	9	22	4	4	8	2	0	2	4	2	6	3	3	6	0	0	0
70	123	158	281	122	152	274	1	6	7	1	4	5	0	0	0	0	1	1	0	1	1	0	0	0
75	81	92	173	79	88	167	2	4	6	2	0	2	0	1	1	0	0	0	0	2	2	1	0	1
80	42	61	103	39	59	98	3	2	5	2	2	4	1	0	1	0	0	0	0	0	0	0	0	0
85	21	59	80	20	59	79	1	0	1	1	0	1	0	0	0	0	0	0	0	0	0	0	0	0
90	16	31	47	16	31	47	0	0	0	0	0	0	0	0	0	0	0	0	0	0	0	0	0	0
95	3	7	10	3	6	9	0	1	1	0	0	0	0	0	0	0	1	1	0	0	0	0	0	0
100	0	2	2	0	2	2	0	0	0	0	0	0	0	0	0	0	0	0	0	0	0	0	0	0
105	0	0	0	0	0	0	0	0	0	0	0	0	0	0	0	0	0	0	0	0	0	0	0	0
110	0	0	0	0	0	0	0	0	0	0	0	0	0	0	0	0	0	0	0	0	0	0	0	0
115	0	0	0	0	0	0	0	0	0	0	0	0	0	0	0	0	0	0	0	0	0	0	0	0
	3.181	3.454	6.635	2.895	3.166	6.061	286	288	574	89	93	182	27	23	50	64	60	124	88	99	187	13	18	31
COLONIA REQUENA																								
0	77	66	143	43	37	80	34	29	63	3	1	4	2	4	6	28	23	51	1	1	2	0	0	0

Total			Españoles			Extranjeros			Comunitarios			Resto Europa			África			América			Asia		
H	M	T	H	M	T	H	M	T	H	M	T	H	M	T	H	M	T	H	M	T	H	M	T
3,4%	3,5%	6,9%	3,2%	3,2%	6,4%	0,2%	0,2%	0,4%	0,0%	0,1%	0,1%	0,0%	0,0%	0,0%	0,1%	0,1%	0,2%	0,0%	###	0,1%	0,0%	0,0%	0,0%
3,6%	3,1%	6,7%	3,4%	2,8%	6,2%	0,2%	0,3%	0,5%	0,1%	0,1%	0,2%	0,1%	0,0%	0,1%	0,0%	0,1%	0,1%	0,0%	###	0,1%	0,0%	0,0%	0,0%
2,7%	2,1%	4,8%	2,4%	1,9%	4,3%	0,3%	0,2%	0,5%	0,1%	0,0%	0,2%	0,0%	0,0%	0,0%	0,1%	0,1%	0,2%	0,0%	###	0,1%	0,0%	0,0%	0,0%
2,0%	2,3%	4,3%	1,8%	2,2%	3,9%	0,2%	0,2%	0,4%	0,0%	0,0%	0,0%	0,0%	0,0%	0,0%	0,1%	0,0%	0,1%	0,1%	###	0,2%	0,0%	0,0%	0,0%
1,9%	2,2%	4,1%	1,7%	1,9%	3,6%	0,2%	0,3%	0,5%	0,1%	0,1%	0,2%	0,0%	0,0%	0,0%	0,0%	0,0%	0,1%	0,0%	###	0,2%	0,0%	0,0%	0,0%
2,4%	2,7%	5,1%	2,0%	2,3%	4,3%	0,4%	0,5%	0,9%	0,1%	0,1%	0,2%	0,0%	0,0%	0,0%	0,0%	0,1%	0,2%	0,2%	###	0,3%	0,0%	0,1%	0,1%
3,1%	3,8%	7,0%	2,7%	3,4%	6,0%	0,5%	0,5%	0,9%	0,1%	0,2%	0,3%	0,0%	0,1%	0,1%	0,1%	0,0%	0,1%	0,2%	###	0,4%	0,0%	0,0%	0,0%
5,6%	5,7%	11,3%	5,2%	5,1%	10,3%	0,4%	0,6%	1,0%	0,1%	0,2%	0,3%	0,1%	0,0%	0,1%	0,1%	0,1%	0,2%	0,2%	###	0,4%	0,0%	0,0%	0,0%
5,1%	4,9%	10,0%	4,6%	4,4%	9,0%	0,5%	0,5%	1,0%	0,2%	0,1%	0,3%	0,1%	0,0%	0,1%	0,2%	0,1%	0,3%	0,1%	###	0,3%	0,0%	0,0%	0,1%
3,3%	3,8%	7,1%	2,8%	3,4%	6,2%	0,4%	0,4%	0,9%	0,1%	0,2%	0,3%	0,0%	0,0%	0,1%	0,1%	0,1%	0,2%	0,1%	###	0,3%	0,0%	0,0%	0,0%
3,5%	3,2%	6,7%	3,2%	3,1%	6,3%	0,2%	0,1%	0,4%	0,1%	0,0%	0,1%	0,0%	0,0%	0,0%	0,1%	0,0%	0,1%	0,1%	###	0,1%	0,0%	0,0%	0,0%
2,5%	2,6%	5,1%	2,3%	2,5%	4,7%	0,2%	0,1%	0,3%	0,1%	0,1%	0,1%	0,0%	0,0%	0,0%	0,0%	0,0%	0,1%	0,1%	###	0,1%	0,0%	0,0%	0,0%
2,3%	3,2%	5,5%	2,1%	3,0%	5,1%	0,2%	0,2%	0,4%	0,1%	0,1%	0,1%	0,0%	0,0%	0,0%	0,0%	0,0%	0,1%	0,1%	###	0,1%	0,0%	0,0%	0,0%
2,3%	2,7%	5,0%	2,1%	2,6%	4,7%	0,2%	0,1%	0,3%	0,1%	0,1%	0,1%	0,0%	0,0%	0,0%	0,1%	0,0%	0,1%	0,0%	###	0,1%	0,0%	0,0%	0,0%
1,9%	2,4%	4,2%	1,8%	2,3%	4,1%	0,0%	0,1%	0,1%	0,0%	0,1%	0,1%	0,0%	0,0%	0,0%	0,0%	0,0%	0,0%	0,0%	###	0,0%	0,0%	0,0%	0,0%
1,2%	1,4%	2,6%	1,2%	1,3%	2,5%	0,0%	0,1%	0,1%	0,0%	0,0%	0,0%	0,0%	0,0%	0,0%	0,0%	0,0%	0,0%	0,0%	###	0,0%	0,0%	0,0%	0,0%
0,6%	0,9%	1,6%	0,6%	0,9%	1,5%	0,0%	0,0%	0,1%	0,0%	0,0%	0,1%	0,0%	0,0%	0,0%	0,0%	0,0%	0,0%	0,0%	###	0,0%	0,0%	0,0%	0,0%
0,3%	0,9%	1,2%	0,3%	0,9%	1,2%	0,0%	0,0%	0,0%	0,0%	0,0%	0,0%	0,0%	0,0%	0,0%	0,0%	0,0%	0,0%	0,0%	###	0,0%	0,0%	0,0%	0,0%
0,2%	0,5%	0,7%	0,2%	0,5%	0,7%	0,0%	0,0%	0,0%	0,0%	0,0%	0,0%	0,0%	0,0%	0,0%	0,0%	0,0%	0,0%	0,0%	###	0,0%	0,0%	0,0%	0,0%
0,0%	0,1%	0,2%	0,0%	0,1%	0,1%	0,0%	0,0%	0,0%	0,0%	0,0%	0,0%	0,0%	0,0%	0,0%	0,0%	0,0%	0,0%	0,0%	###	0,0%	0,0%	0,0%	0,0%
0,0%	0,0%	0,0%	0,0%	0,0%	0,0%	0,0%	0,0%	0,0%	0,0%	0,0%	0,0%	0,0%	0,0%	0,0%	0,0%	0,0%	0,0%	0,0%	###	0,0%	0,0%	0,0%	0,0%
0,0%	0,0%	0,0%	0,0%	0,0%	0,0%	0,0%	0,0%	0,0%	0,0%	0,0%	0,0%	0,0%	0,0%	0,0%	0,0%	0,0%	0,0%	0,0%	###	0,0%	0,0%	0,0%	0,0%
0,0%	0,0%	0,0%	0,0%	0,0%	0,0%	0,0%	0,0%	0,0%	0,0%	0,0%	0,0%	0,0%	0,0%	0,0%	0,0%	0,0%	0,0%	0,0%	###	0,0%	0,0%	0,0%	0,0%
0,0%	0,0%	0,0%	0,0%	0,0%	0,0%	0,0%	0,0%	0,0%	0,0%	0,0%	0,0%	0,0%	0,0%	0,0%	0,0%	0,0%	0,0%	0,0%	###	0,0%	0,0%	0,0%	0,0%
0,0%	0,0%	0,0%	0,0%	0,0%	0,0%	0,0%	0,0%	0,0%	0,0%	0,0%	0,0%	0,0%	0,0%	0,0%	0,0%	0,0%	0,0%	0,0%	###	0,0%	0,0%	0,0%	0,0%
###	#####	100,0%	43,6%	47,7%	91,3%	4,3%	4,3%	8,7%	1,3%	1,4%	2,7%	0,4%	0,3%	0,8%	1,0%	0,9%	1,9%	1,3%	###	2,8%	0,2%	0,3%	0,5%
COLONIA REQUENA																							
3,3%	2,8%	6,0%	1,8%	1,6%	3,4%	1,4%	1,2%	2,7%	0,1%	0,0%	0,2%	0,1%	0,2%	0,3%	1,2%	1,0%	2,2%	0,0%	###	0,1%	0,0%	0,0%	0,0%



E	Total			Españoles			Extranjeros			Comunitarios			Resto Europa			África			América			Asia		
	H	M	T	H	M	T	H	M	T	H	M	T	H	M	T	H	M	T	H	M	T	H	M	T
5	104	78	182	63	46	109	41	32	73	7	1	8	4	4	8	28	26	54	2	1	3	0	0	0
10	98	81	179	69	50	119	29	31	60	4	4	8	3	3	6	21	23	44	1	1	2	0	0	0
15	80	48	128	57	35	92	23	13	36	0	1	1	2	2	4	20	9	29	1	0	1	1	0	1
20	67	57	124	31	26	57	36	31	67	5	3	8	4	5	9	24	13	37	2	6	8	4	1	5
25	79	65	144	32	31	63	47	34	81	6	7	13	6	6	12	30	18	48	2	2	4	1	3	4
30	108	68	176	43	32	75	65	36	101	13	7	20	5	2	7	38	22	60	4	3	7	2	5	7
35	121	105	226	28	33	61	93	72	165	7	2	9	11	12	23	69	49	118	2	8	10	1	4	5
40	166	78	244	51	31	82	115	47	162	5	5	10	7	5	12	92	31	123	6	4	10	2	5	7
45	145	83	228	51	47	98	94	36	130	5	6	11	6	6	12	74	22	96	3	1	4	1	6	7
50	105	62	167	50	33	83	55	29	84	8	4	12	6	9	15	36	11	47	3	3	6	2	2	4
55	88	44	132	47	25	72	41	19	60	6	4	10	2	8	10	24	7	31	4	0	4	0	5	5
60	59	34	93	35	21	56	24	13	37	4	1	5	3	7	10	14	4	18	2	0	2	1	1	2
65	20	28	48	10	19	29	10	9	19	2	2	4	1	2	3	6	5	11	1	0	1	0	0	0
70	30	31	61	25	27	52	5	4	9	1	3	4	0	1	1	3	0	3	0	0	0	0	1	1
75	11	30	41	10	28	38	1	2	3	0	0	0	0	1	1	1	1	2	0	0	0	0	0	0
80	11	14	25	11	14	25	0	0	0	0	0	0	0	0	0	0	0	0	0	0	0	0	0	0
85	5	13	18	5	12	17	0	1	1	0	0	0	0	0	0	0	1	1	0	0	0	0	0	0
90	0	6	6	0	5	5	0	1	1	0	1	1	0	0	0	0	0	0	0	0	0	0	0	0
95	0	0	0	0	0	0	0	0	0	0	0	0	0	0	0	0	0	0	0	0	0	0	0	0
100	0	0	0	0	0	0	0	0	0	0	0	0	0	0	0	0	0	0	0	0	0	0	0	0
105	0	0	0	0	0	0	0	0	0	0	0	0	0	0	0	0	0	0	0	0	0	0	0	0
110	0	0	0	0	0	0	0	0	0	0	0	0	0	0	0	0	0	0	0	0	0	0	0	0
115	0	0	0	0	0	0	0	0	0	0	0	0	0	0	0	0	0	0	0	0	0	0	0	0
	1.374	991	2.365	661	552	1.213	713	439	1.152	76	52	128	62	77	139	508	##	773	34	30	64	15	33	48
VIRGEN DEL CARMEN																								
0	152	135	287	135	123	258	17	12	29	1	2	3	0	0	0	15	9	24	1	0	1	1	0	1
5	147	122	269	139	108	247	8	14	22	1	0	1	2	0	2	5	14	19	0	0	0	0	0	0

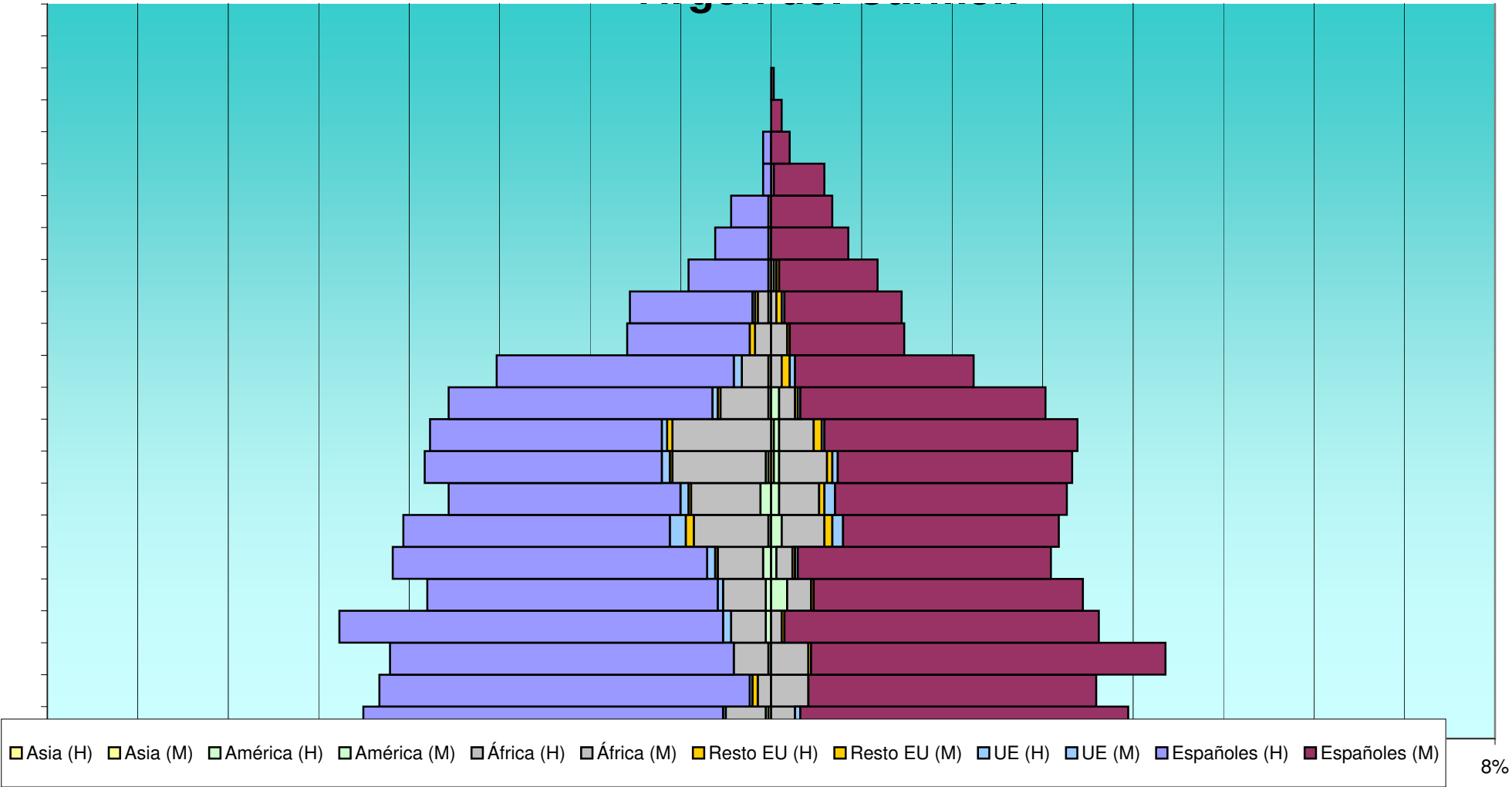
Total			Españoles			Extranjeros			Comunitarios			Resto Europa			África			América			Asia		
H	M	T	H	M	T	H	M	T	H	M	T	H	M	T	H	M	T	H	M	T	H	M	T
4,4%	3,3%	7,7%	2,7%	1,9%	4,6%	1,7%	1,4%	3,1%	0,3%	0,0%	0,3%	0,2%	0,2%	0,3%	1,2%	1,1%	2,3%	0,1%	###	0,1%	0,0%	0,0%	0,0%
4,1%	3,4%	7,6%	2,9%	2,1%	5,0%	1,2%	1,3%	2,5%	0,2%	0,2%	0,3%	0,1%	0,1%	0,3%	0,9%	1,0%	1,9%	0,0%	###	0,1%	0,0%	0,0%	0,0%
3,4%	2,0%	5,4%	2,4%	1,5%	3,9%	1,0%	0,5%	1,5%	0,0%	0,0%	0,0%	0,1%	0,1%	0,2%	0,8%	0,4%	1,2%	0,0%	###	0,0%	0,0%	0,0%	0,0%
2,8%	2,4%	5,2%	1,3%	1,1%	2,4%	1,5%	1,3%	2,8%	0,2%	0,1%	0,3%	0,2%	0,2%	0,4%	1,0%	0,5%	1,6%	0,1%	###	0,3%	0,2%	0,0%	0,2%
3,3%	2,7%	6,1%	1,4%	1,3%	2,7%	2,0%	1,4%	3,4%	0,3%	0,3%	0,5%	0,3%	0,3%	0,5%	1,3%	0,8%	2,0%	0,1%	###	0,2%	0,0%	0,1%	0,2%
4,6%	2,9%	7,4%	1,8%	1,4%	3,2%	2,7%	1,5%	4,3%	0,5%	0,3%	0,8%	0,2%	0,1%	0,3%	1,6%	0,9%	2,5%	0,2%	###	0,3%	0,1%	0,2%	0,3%
5,1%	4,4%	9,6%	1,2%	1,4%	2,6%	3,9%	3,0%	7,0%	0,3%	0,1%	0,4%	0,5%	0,5%	1,0%	2,9%	2,1%	5,0%	0,1%	###	0,4%	0,0%	0,2%	0,2%
7,0%	3,3%	10,3%	2,2%	1,3%	3,5%	4,9%	2,0%	6,8%	0,2%	0,2%	0,4%	0,3%	0,2%	0,5%	3,9%	1,3%	5,2%	0,3%	###	0,4%	0,1%	0,2%	0,3%
6,1%	3,5%	9,6%	2,2%	2,0%	4,1%	4,0%	1,5%	5,5%	0,2%	0,3%	0,5%	0,3%	0,3%	0,5%	3,1%	0,9%	4,1%	0,1%	###	0,2%	0,0%	0,3%	0,3%
4,4%	2,6%	7,1%	2,1%	1,4%	3,5%	2,3%	1,2%	3,6%	0,3%	0,2%	0,5%	0,3%	0,4%	0,6%	1,5%	0,5%	2,0%	0,1%	###	0,3%	0,1%	0,1%	0,2%
3,7%	1,9%	5,6%	2,0%	1,1%	3,0%	1,7%	0,8%	2,5%	0,3%	0,2%	0,4%	0,1%	0,3%	0,4%	1,0%	0,3%	1,3%	0,2%	###	0,2%	0,0%	0,2%	0,2%
2,5%	1,4%	3,9%	1,5%	0,9%	2,4%	1,0%	0,5%	1,6%	0,2%	0,0%	0,2%	0,1%	0,3%	0,4%	0,6%	0,2%	0,8%	0,1%	###	0,1%	0,0%	0,0%	0,1%
0,8%	1,2%	2,0%	0,4%	0,8%	1,2%	0,4%	0,4%	0,8%	0,1%	0,1%	0,2%	0,0%	0,1%	0,1%	0,3%	0,2%	0,5%	0,0%	###	0,0%	0,0%	0,0%	0,0%
1,3%	1,3%	2,6%	1,1%	1,1%	2,2%	0,2%	0,2%	0,4%	0,0%	0,1%	0,2%	0,0%	0,0%	0,0%	0,1%	0,0%	0,1%	0,0%	###	0,0%	0,0%	0,0%	0,0%
0,5%	1,3%	1,7%	0,4%	1,2%	1,6%	0,0%	0,1%	0,1%	0,0%	0,0%	0,0%	0,0%	0,0%	0,0%	0,0%	0,0%	0,1%	0,0%	###	0,0%	0,0%	0,0%	0,0%
0,5%	0,6%	1,1%	0,5%	0,6%	1,1%	0,0%	0,0%	0,0%	0,0%	0,0%	0,0%	0,0%	0,0%	0,0%	0,0%	0,0%	0,0%	0,0%	###	0,0%	0,0%	0,0%	0,0%
0,2%	0,5%	0,8%	0,2%	0,5%	0,7%	0,0%	0,0%	0,0%	0,0%	0,0%	0,0%	0,0%	0,0%	0,0%	0,0%	0,0%	0,0%	0,0%	###	0,0%	0,0%	0,0%	0,0%
0,0%	0,3%	0,3%	0,0%	0,2%	0,2%	0,0%	0,0%	0,0%	0,0%	0,0%	0,0%	0,0%	0,0%	0,0%	0,0%	0,0%	0,0%	0,0%	###	0,0%	0,0%	0,0%	0,0%
0,0%	0,0%	0,0%	0,0%	0,0%	0,0%	0,0%	0,0%	0,0%	0,0%	0,0%	0,0%	0,0%	0,0%	0,0%	0,0%	0,0%	0,0%	0,0%	###	0,0%	0,0%	0,0%	0,0%
0,0%	0,0%	0,0%	0,0%	0,0%	0,0%	0,0%	0,0%	0,0%	0,0%	0,0%	0,0%	0,0%	0,0%	0,0%	0,0%	0,0%	0,0%	0,0%	###	0,0%	0,0%	0,0%	0,0%
0,0%	0,0%	0,0%	0,0%	0,0%	0,0%	0,0%	0,0%	0,0%	0,0%	0,0%	0,0%	0,0%	0,0%	0,0%	0,0%	0,0%	0,0%	0,0%	###	0,0%	0,0%	0,0%	0,0%
0,0%	0,0%	0,0%	0,0%	0,0%	0,0%	0,0%	0,0%	0,0%	0,0%	0,0%	0,0%	0,0%	0,0%	0,0%	0,0%	0,0%	0,0%	0,0%	###	0,0%	0,0%	0,0%	0,0%
0,0%	0,0%	0,0%	0,0%	0,0%	0,0%	0,0%	0,0%	0,0%	0,0%	0,0%	0,0%	0,0%	0,0%	0,0%	0,0%	0,0%	0,0%	0,0%	###	0,0%	0,0%	0,0%	0,0%
####	#####	100,0%	27,9%	23,3%	51,3%	30,1%	#####	48,7%	3,2%	2,2%	5,4%	2,6%	3,3%	5,9%	21,5%	#####	32,7%	1,4%	###	2,7%	0,6%	1,4%	2,0%
VIRGEN DEL CARMEN																							
4,5%	4,0%	8,5%	4,0%	3,6%	7,6%	0,5%	0,4%	0,9%	0,0%	0,1%	0,1%	0,0%	0,0%	0,0%	0,4%	0,3%	0,7%	0,0%	###	0,0%	0,0%	0,0%	0,0%
4,3%	3,6%	7,9%	4,1%	3,2%	7,3%	0,2%	0,4%	0,6%	0,0%	0,0%	0,0%	0,1%	0,0%	0,1%	0,1%	0,4%	0,6%	0,0%	###	0,0%	0,0%	0,0%	0,0%



Virgen del Carmen

Edad	Total			Españoles			Extranjeros			Comunitarios			Resto Europa			África			América			Asia		
	H	M	T	H	M	T	H	M	T	H	M	T	H	M	T	H	M	T	H	M	T	H	M	T
10	143	148	291	129	133	262	14	15	29	0	0	0	0	1	1	13	14	27	1	0	1	0	0	0
15	162	123	285	144	118	262	18	5	23	3	0	3	0	1	1	13	4	17	2	0	2	0	0	0
20	129	117	246	109	101	210	20	16	36	2	0	2	0	1	1	16	9	25	2	6	8	0	0	0
25	142	105	247	118	95	213	24	10	34	3	1	4	1	1	2	17	6	23	3	2	5	0	0	0
30	138	108	246	100	81	181	38	27	65	6	4	10	3	3	6	28	16	44	1	4	5	0	0	0
35	121	111	232	87	87	174	34	24	58	3	4	7	1	2	3	26	15	41	4	3	7	0	0	0
40	130	113	243	89	88	177	41	25	66	3	2	5	1	2	3	35	18	53	1	2	3	1	1	2
45	129	114	243	87	95	182	42	19	61	2	1	3	2	3	5	37	13	50	0	2	2	0	1	1
50	121	103	224	99	92	191	22	11	33	2	1	3	1	1	2	18	6	24	1	3	4	0	0	0
55	103	76	179	89	67	156	14	9	23	3	2	5	0	3	3	10	4	14	1	0	1	0	0	0
60	54	50	104	46	43	89	8	7	15	0	0	0	2	1	3	6	6	12	0	0	0	0	0	0
65	53	49	102	46	44	90	7	5	12	1	1	2	1	2	3	4	2	6	1	0	1	0	0	0
70	31	40	71	30	37	67	1	3	4	0	0	0	0	1	1	1	1	2	0	1	1	0	0	0
75	21	29	50	20	29	49	1	0	1	0	0	0	0	0	0	1	0	1	0	0	0	0	0	0
80	15	23	38	14	23	37	1	0	1	0	0	0	0	0	0	1	0	1	0	0	0	0	0	0
85	3	20	23	3	19	22	0	1	1	0	0	0	0	0	0	0	1	1	0	0	0	0	0	0
90	3	7	10	3	7	10	0	0	0	0	0	0	0	0	0	0	0	0	0	0	0	0	0	0
95	0	4	4	0	4	4	0	0	0	0	0	0	0	0	0	0	0	0	0	0	0	0	0	0
100	0	1	1	0	1	1	0	0	0	0	0	0	0	0	0	0	0	0	0	0	0	0	0	0
105	0	0	0	0	0	0	0	0	0	0	0	0	0	0	0	0	0	0	0	0	0	0	0	0
110	0	0	0	0	0	0	0	0	0	0	0	0	0	0	0	0	0	0	0	0	0	0	0	0
115	0	0	0	0	0	0	0	0	0	0	0	0	0	0	0	0	0	0	0	0	0	0	0	0
	1.797	1.598	3.395	1.487	1.395	2.882	310	203	513	30	18	48	14	22	36	246	##	384	18	23	41	2	2	4
CUATROCIENTAS VIVIENDAS																								
0	17	20	37	14	14	28	3	6	9	0	0	0	0	0	0	2	4	6	0	0	0	2	1	3
5	22	18	40	19	12	31	3	6	9	0	1	1	0	0	0	2	3	5	1	1	2	1	0	1
10	30	22	52	20	17	37	10	5	15	2	1	3	2	1	3	5	3	8	0	0	0	0	1	1

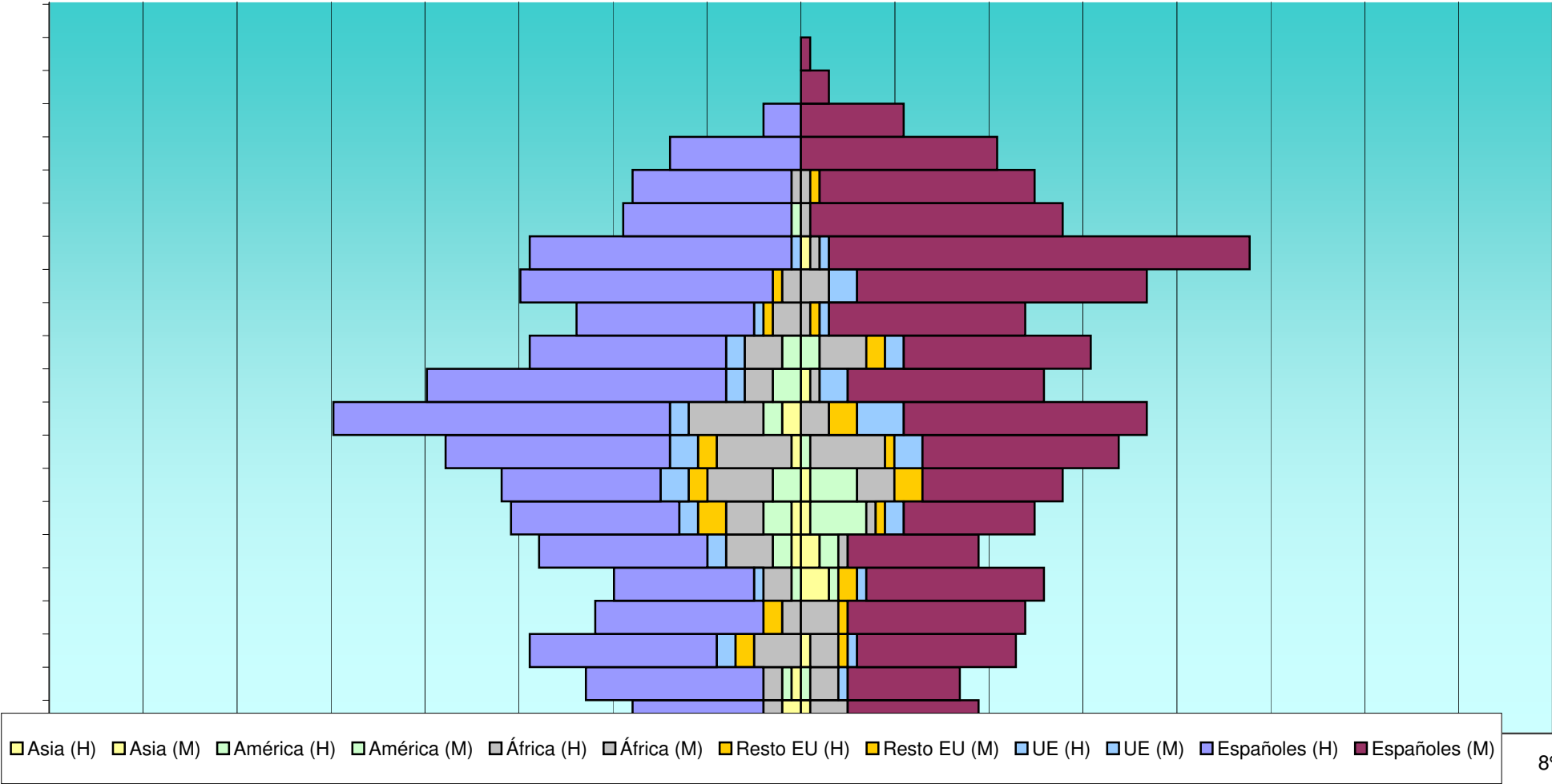
Total			Españoles			Extranjeros			Comunitarios			Resto Europa			África			América			Asia		
H	M	T	H	M	T	H	M	T	H	M	T	H	M	T	H	M	T	H	M	T	H	M	T
4,2%	4,4%	8,6%	3,8%	3,9%	7,7%	0,4%	0,4%	0,9%	0,0%	0,0%	0,0%	0,0%	0,0%	0,0%	0,4%	0,4%	0,8%	0,0%	###	0,0%	0,0%	0,0%	0,0%
4,8%	3,6%	8,4%	4,2%	3,5%	7,7%	0,5%	0,1%	0,7%	0,1%	0,0%	0,1%	0,0%	0,0%	0,0%	0,4%	0,1%	0,5%	0,1%	###	0,1%	0,0%	0,0%	0,0%
3,8%	3,4%	7,2%	3,2%	3,0%	6,2%	0,6%	0,5%	1,1%	0,1%	0,0%	0,1%	0,0%	0,0%	0,0%	0,5%	0,3%	0,7%	0,1%	###	0,2%	0,0%	0,0%	0,0%
4,2%	3,1%	7,3%	3,5%	2,8%	6,3%	0,7%	0,3%	1,0%	0,1%	0,0%	0,1%	0,0%	0,0%	0,1%	0,5%	0,2%	0,7%	0,1%	###	0,1%	0,0%	0,0%	0,0%
4,1%	3,2%	7,2%	2,9%	2,4%	5,3%	1,1%	0,8%	1,9%	0,2%	0,1%	0,3%	0,1%	0,1%	0,2%	0,8%	0,5%	1,3%	0,0%	###	0,1%	0,0%	0,0%	0,0%
3,6%	3,3%	6,8%	2,6%	2,6%	5,1%	1,0%	0,7%	1,7%	0,1%	0,1%	0,2%	0,0%	0,1%	0,1%	0,8%	0,4%	1,2%	0,1%	###	0,2%	0,0%	0,0%	0,0%
3,8%	3,3%	7,2%	2,6%	2,6%	5,2%	1,2%	0,7%	1,9%	0,1%	0,1%	0,1%	0,0%	0,1%	0,1%	1,0%	0,5%	1,6%	0,0%	###	0,1%	0,0%	0,0%	0,1%
3,8%	3,4%	7,2%	2,6%	2,8%	5,4%	1,2%	0,6%	1,8%	0,1%	0,0%	0,1%	0,1%	0,1%	0,1%	1,1%	0,4%	1,5%	0,0%	###	0,1%	0,0%	0,0%	0,0%
3,6%	3,0%	6,6%	2,9%	2,7%	5,6%	0,6%	0,3%	1,0%	0,1%	0,0%	0,1%	0,0%	0,0%	0,1%	0,5%	0,2%	0,7%	0,0%	###	0,1%	0,0%	0,0%	0,0%
3,0%	2,2%	5,3%	2,6%	2,0%	4,6%	0,4%	0,3%	0,7%	0,1%	0,1%	0,1%	0,0%	0,1%	0,1%	0,3%	0,1%	0,4%	0,0%	###	0,0%	0,0%	0,0%	0,0%
1,6%	1,5%	3,1%	1,4%	1,3%	2,6%	0,2%	0,2%	0,4%	0,0%	0,0%	0,0%	0,1%	0,0%	0,1%	0,2%	0,2%	0,4%	0,0%	###	0,0%	0,0%	0,0%	0,0%
1,6%	1,4%	3,0%	1,4%	1,3%	2,7%	0,2%	0,1%	0,4%	0,0%	0,0%	0,1%	0,0%	0,1%	0,1%	0,1%	0,1%	0,2%	0,0%	###	0,0%	0,0%	0,0%	0,0%
0,9%	1,2%	2,1%	0,9%	1,1%	2,0%	0,0%	0,1%	0,1%	0,0%	0,0%	0,0%	0,0%	0,0%	0,0%	0,0%	0,0%	0,1%	0,0%	###	0,0%	0,0%	0,0%	0,0%
0,6%	0,9%	1,5%	0,6%	0,9%	1,4%	0,0%	0,0%	0,0%	0,0%	0,0%	0,0%	0,0%	0,0%	0,0%	0,0%	0,0%	0,0%	0,0%	###	0,0%	0,0%	0,0%	0,0%
0,4%	0,7%	1,1%	0,4%	0,7%	1,1%	0,0%	0,0%	0,0%	0,0%	0,0%	0,0%	0,0%	0,0%	0,0%	0,0%	0,0%	0,0%	0,0%	###	0,0%	0,0%	0,0%	0,0%
0,1%	0,6%	0,7%	0,1%	0,6%	0,6%	0,0%	0,0%	0,0%	0,0%	0,0%	0,0%	0,0%	0,0%	0,0%	0,0%	0,0%	0,0%	0,0%	###	0,0%	0,0%	0,0%	0,0%
0,1%	0,2%	0,3%	0,1%	0,2%	0,3%	0,0%	0,0%	0,0%	0,0%	0,0%	0,0%	0,0%	0,0%	0,0%	0,0%	0,0%	0,0%	0,0%	###	0,0%	0,0%	0,0%	0,0%
0,0%	0,1%	0,1%	0,0%	0,1%	0,1%	0,0%	0,0%	0,0%	0,0%	0,0%	0,0%	0,0%	0,0%	0,0%	0,0%	0,0%	0,0%	0,0%	###	0,0%	0,0%	0,0%	0,0%
0,0%	0,0%	0,0%	0,0%	0,0%	0,0%	0,0%	0,0%	0,0%	0,0%	0,0%	0,0%	0,0%	0,0%	0,0%	0,0%	0,0%	0,0%	0,0%	###	0,0%	0,0%	0,0%	0,0%
0,0%	0,0%	0,0%	0,0%	0,0%	0,0%	0,0%	0,0%	0,0%	0,0%	0,0%	0,0%	0,0%	0,0%	0,0%	0,0%	0,0%	0,0%	0,0%	###	0,0%	0,0%	0,0%	0,0%
0,0%	0,0%	0,0%	0,0%	0,0%	0,0%	0,0%	0,0%	0,0%	0,0%	0,0%	0,0%	0,0%	0,0%	0,0%	0,0%	0,0%	0,0%	0,0%	###	0,0%	0,0%	0,0%	0,0%
0,0%	0,0%	0,0%	0,0%	0,0%	0,0%	0,0%	0,0%	0,0%	0,0%	0,0%	0,0%	0,0%	0,0%	0,0%	0,0%	0,0%	0,0%	0,0%	###	0,0%	0,0%	0,0%	0,0%
0,0%	0,0%	0,0%	0,0%	0,0%	0,0%	0,0%	0,0%	0,0%	0,0%	0,0%	0,0%	0,0%	0,0%	0,0%	0,0%	0,0%	0,0%	0,0%	###	0,0%	0,0%	0,0%	0,0%
####	#####	100,0%	43,8%	41,1%	84,9%	9,1%	6,0%	15,1%	0,9%	0,5%	1,4%	0,4%	0,6%	1,1%	7,2%	4,1%	11,3%	0,5%	###	1,2%	0,1%	0,1%	0,1%
CUATROCIENTAS VIVIENDAS																							
1,7%	2,0%	3,7%	1,4%	1,4%	2,8%	0,3%	0,6%	0,9%	0,0%	0,0%	0,0%	0,0%	0,0%	0,0%	0,2%	0,4%	0,6%	0,0%	###	0,0%	0,2%	0,1%	0,3%
2,2%	1,8%	4,0%	1,9%	1,2%	3,1%	0,3%	0,6%	0,9%	0,0%	0,1%	0,1%	0,0%	0,0%	0,0%	0,2%	0,3%	0,5%	0,1%	###	0,2%	0,1%	0,0%	0,1%
3,0%	2,2%	5,2%	2,0%	1,7%	3,7%	1,0%	0,5%	1,5%	0,2%	0,1%	0,3%	0,2%	0,1%	0,3%	0,5%	0,3%	0,8%	0,0%	###	0,0%	0,0%	0,1%	0,1%



Cuatrocientas viviendas

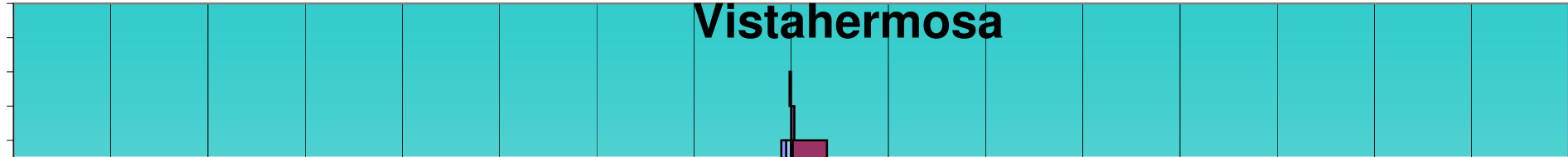
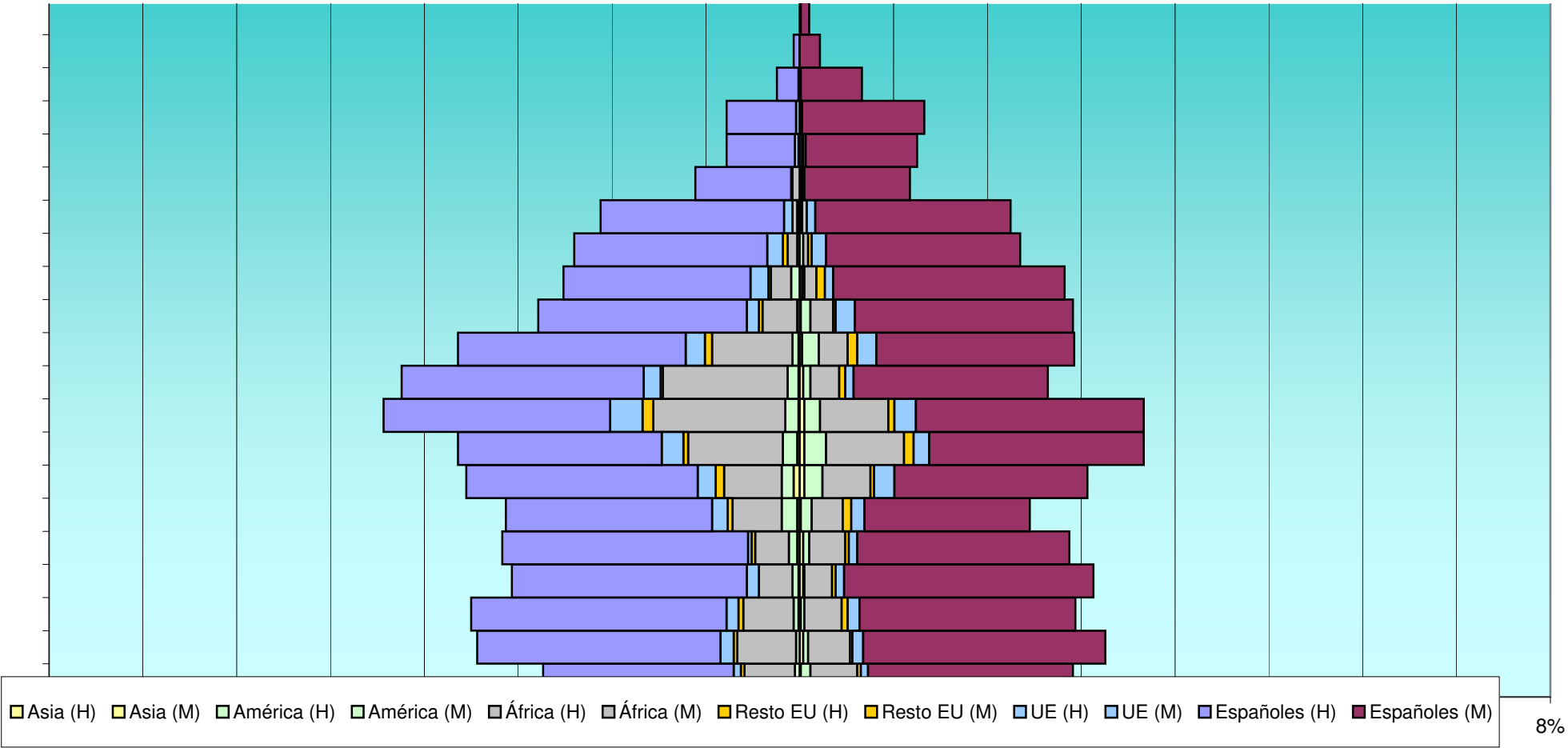
E	Total			Españoles			Extranjeros			Comunitarios			Resto Europa			África			América			Asia		
	H	M	T	H	M	T	H	M	T	H	M	T	H	M	T	H	M	T	H	M	T	H	M	T
15	22	24	46	18	19	37	4	5	9	0	0	0	2	1	3	2	4	6	0	0	0	0	0	0
20	23	23	46	15	19	34	8	4	12	1	1	2	0	2	2	3	0	3	1	1	2	0	3	3
25	29	18	47	18	14	32	11	4	15	2	0	2	0	0	0	5	1	6	2	2	4	1	2	3
30	31	25	56	18	14	32	13	11	24	2	2	4	3	1	4	4	1	5	3	6	9	1	1	2
35	33	27	60	17	15	32	16	12	28	3	0	3	2	3	5	7	4	11	3	5	8	0	1	1
40	37	35	72	24	21	45	13	14	27	3	3	6	2	1	3	8	8	16	0	1	1	1	0	1
45	48	39	87	36	26	62	12	13	25	2	5	7	0	3	3	8	3	11	2	0	2	2	0	2
50	41	25	66	32	21	53	9	4	13	2	3	5	0	0	0	3	1	4	3	0	3	0	1	1
55	29	31	60	21	20	41	8	11	19	2	2	4	0	2	2	4	5	9	2	2	4	0	0	0
60	24	24	48	19	21	40	5	3	8	1	1	2	1	1	2	3	1	4	0	0	0	0	0	0
65	30	37	67	27	31	58	3	6	9	0	3	3	1	0	1	2	3	5	0	0	0	0	0	0
70	30	47	77	28	45	73	2	2	4	1	1	2	0	0	0	0	1	1	0	0	0	0	1	1
75	19	28	47	18	27	45	1	1	2	0	0	0	0	0	0	0	1	1	1	0	1	0	0	0
80	18	25	43	17	23	40	1	2	3	0	0	0	0	1	1	1	1	2	0	0	0	0	0	0
85	14	21	35	14	21	35	0	0	0	0	0	0	0	0	0	0	0	0	0	0	0	0	0	0
90	4	11	15	4	11	15	0	0	0	0	0	0	0	0	0	0	0	0	0	0	0	0	0	0
95	0	3	3	0	3	3	0	0	0	0	0	0	0	0	0	0	0	0	0	0	0	0	0	0
100	0	1	1	0	1	1	0	0	0	0	0	0	0	0	0	0	0	0	0	0	0	0	0	0
105	0	0	0	0	0	0	0	0	0	0	0	0	0	0	0	0	0	0	0	0	0	0	0	0
110	0	0	0	0	0	0	0	0	0	0	0	0	0	0	0	0	0	0	0	0	0	0	0	0
115	0	0	0	0	0	0	0	0	0	0	0	0	0	0	0	0	0	0	0	0	0	0	0	0
	501	504	1.005	379	395	774	122	109	231	21	23	44	13	16	29	59	44	103	18	18	36	8	11	19
JUAN XXIII																								
0	215	227	442	159	171	330	56	56	112	6	6	12	3	3	6	42	39	81	4	8	12	0	1	1
5	272	252	524	203	202	405	69	50	119	11	9	20	3	2	5	49	35	84	3	4	7	0	3	3
10	274	230	504	213	180	393	61	50	111	10	10	20	4	5	9	42	31	73	4	3	7	1	1	2
15	242	243	485	196	208	404	46	35	81	10	7	17	0	3	3	28	23	51	5	1	6	1	3	4

Total			Españoles			Extranjeros			Comunitarios			Resto Europa			África			América			Asia		
H	M	T	H	M	T	H	M	T	H	M	T	H	M	T	H	M	T	H	M	T	H	M	T
2,2%	2,4%	4,6%	1,8%	1,9%	3,7%	0,4%	0,5%	0,9%	0,0%	0,0%	0,0%	0,2%	0,1%	0,3%	0,2%	0,4%	0,6%	0,0%	###	0,0%	0,0%	0,0%	0,0%
2,3%	2,3%	4,6%	1,5%	1,9%	3,4%	0,8%	0,4%	1,2%	0,1%	0,1%	0,2%	0,0%	0,2%	0,2%	0,3%	0,0%	0,3%	0,1%	###	0,2%	0,0%	0,3%	0,3%
2,9%	1,8%	4,7%	1,8%	1,4%	3,2%	1,1%	0,4%	1,5%	0,2%	0,0%	0,2%	0,0%	0,0%	0,0%	0,5%	0,1%	0,6%	0,2%	###	0,4%	0,1%	0,2%	0,3%
3,1%	2,5%	5,6%	1,8%	1,4%	3,2%	1,3%	1,1%	2,4%	0,2%	0,2%	0,4%	0,3%	0,1%	0,4%	0,4%	0,1%	0,5%	0,3%	###	0,9%	0,1%	0,1%	0,2%
3,3%	2,7%	6,0%	1,7%	1,5%	3,2%	1,6%	1,2%	2,8%	0,3%	0,0%	0,3%	0,2%	0,3%	0,5%	0,7%	0,4%	1,1%	0,3%	###	0,8%	0,0%	0,1%	0,1%
3,7%	3,5%	7,2%	2,4%	2,1%	4,5%	1,3%	1,4%	2,7%	0,3%	0,3%	0,6%	0,2%	0,1%	0,3%	0,8%	0,8%	1,6%	0,0%	###	0,1%	0,1%	0,0%	0,1%
4,8%	3,9%	8,7%	3,6%	2,6%	6,2%	1,2%	1,3%	2,5%	0,2%	0,5%	0,7%	0,0%	0,3%	0,3%	0,8%	0,3%	1,1%	0,2%	###	0,2%	0,2%	0,0%	0,2%
4,1%	2,5%	6,6%	3,2%	2,1%	5,3%	0,9%	0,4%	1,3%	0,2%	0,3%	0,5%	0,0%	0,0%	0,0%	0,3%	0,1%	0,4%	0,3%	###	0,3%	0,0%	0,1%	0,1%
2,9%	3,1%	6,0%	2,1%	2,0%	4,1%	0,8%	1,1%	1,9%	0,2%	0,2%	0,4%	0,0%	0,2%	0,2%	0,4%	0,5%	0,9%	0,2%	###	0,4%	0,0%	0,0%	0,0%
2,4%	2,4%	4,8%	1,9%	2,1%	4,0%	0,5%	0,3%	0,8%	0,1%	0,1%	0,2%	0,1%	0,1%	0,2%	0,3%	0,1%	0,4%	0,0%	###	0,0%	0,0%	0,0%	0,0%
3,0%	3,7%	6,7%	2,7%	3,1%	5,8%	0,3%	0,6%	0,9%	0,0%	0,3%	0,3%	0,1%	0,0%	0,1%	0,2%	0,3%	0,5%	0,0%	###	0,0%	0,0%	0,0%	0,0%
3,0%	4,7%	7,7%	2,8%	4,5%	7,3%	0,2%	0,2%	0,4%	0,1%	0,1%	0,2%	0,0%	0,0%	0,0%	0,0%	0,1%	0,1%	0,0%	###	0,0%	0,0%	0,1%	0,1%
1,9%	2,8%	4,7%	1,8%	2,7%	4,5%	0,1%	0,1%	0,2%	0,0%	0,0%	0,0%	0,0%	0,0%	0,0%	0,0%	0,1%	0,1%	0,1%	###	0,1%	0,0%	0,0%	0,0%
1,8%	2,5%	4,3%	1,7%	2,3%	4,0%	0,1%	0,2%	0,3%	0,0%	0,0%	0,0%	0,0%	0,1%	0,1%	0,1%	0,1%	0,2%	0,0%	###	0,0%	0,0%	0,0%	0,0%
1,4%	2,1%	3,5%	1,4%	2,1%	3,5%	0,0%	0,0%	0,0%	0,0%	0,0%	0,0%	0,0%	0,0%	0,0%	0,0%	0,0%	0,0%	0,0%	###	0,0%	0,0%	0,0%	0,0%
0,4%	1,1%	1,5%	0,4%	1,1%	1,5%	0,0%	0,0%	0,0%	0,0%	0,0%	0,0%	0,0%	0,0%	0,0%	0,0%	0,0%	0,0%	0,0%	###	0,0%	0,0%	0,0%	0,0%
0,0%	0,3%	0,3%	0,0%	0,3%	0,3%	0,0%	0,0%	0,0%	0,0%	0,0%	0,0%	0,0%	0,0%	0,0%	0,0%	0,0%	0,0%	0,0%	###	0,0%	0,0%	0,0%	0,0%
0,0%	0,1%	0,1%	0,0%	0,1%	0,1%	0,0%	0,0%	0,0%	0,0%	0,0%	0,0%	0,0%	0,0%	0,0%	0,0%	0,0%	0,0%	0,0%	###	0,0%	0,0%	0,0%	0,0%
0,0%	0,0%	0,0%	0,0%	0,0%	0,0%	0,0%	0,0%	0,0%	0,0%	0,0%	0,0%	0,0%	0,0%	0,0%	0,0%	0,0%	0,0%	0,0%	###	0,0%	0,0%	0,0%	0,0%
0,0%	0,0%	0,0%	0,0%	0,0%	0,0%	0,0%	0,0%	0,0%	0,0%	0,0%	0,0%	0,0%	0,0%	0,0%	0,0%	0,0%	0,0%	0,0%	###	0,0%	0,0%	0,0%	0,0%
0,0%	0,0%	0,0%	0,0%	0,0%	0,0%	0,0%	0,0%	0,0%	0,0%	0,0%	0,0%	0,0%	0,0%	0,0%	0,0%	0,0%	0,0%	0,0%	###	0,0%	0,0%	0,0%	0,0%
####	#####	100,0%	37,7%	39,3%	77,0%	12,1%	#####	23,0%	2,1%	2,3%	4,4%	1,3%	1,6%	2,9%	5,9%	4,4%	10,2%	1,8%	###	3,6%	0,8%	1,1%	1,9%
JUAN XXIII																							
2,7%	2,9%	5,6%	2,0%	2,2%	4,2%	0,7%	0,7%	1,4%	0,1%	0,1%	0,2%	0,0%	0,0%	0,1%	0,5%	0,5%	1,0%	0,1%	###	0,2%	0,0%	0,0%	0,0%
3,5%	3,2%	6,7%	2,6%	2,6%	5,2%	0,9%	0,6%	1,5%	0,1%	0,1%	0,3%	0,0%	0,0%	0,1%	0,6%	0,4%	1,1%	0,0%	###	0,1%	0,0%	0,0%	0,0%
3,5%	2,9%	6,4%	2,7%	2,3%	5,0%	0,8%	0,6%	1,4%	0,1%	0,1%	0,3%	0,1%	0,1%	0,1%	0,5%	0,4%	0,9%	0,1%	###	0,1%	0,0%	0,0%	0,0%
3,1%	3,1%	6,2%	2,5%	2,7%	5,2%	0,6%	0,4%	1,0%	0,1%	0,1%	0,2%	0,0%	0,0%	0,0%	0,4%	0,3%	0,7%	0,1%	###	0,1%	0,0%	0,0%	0,1%



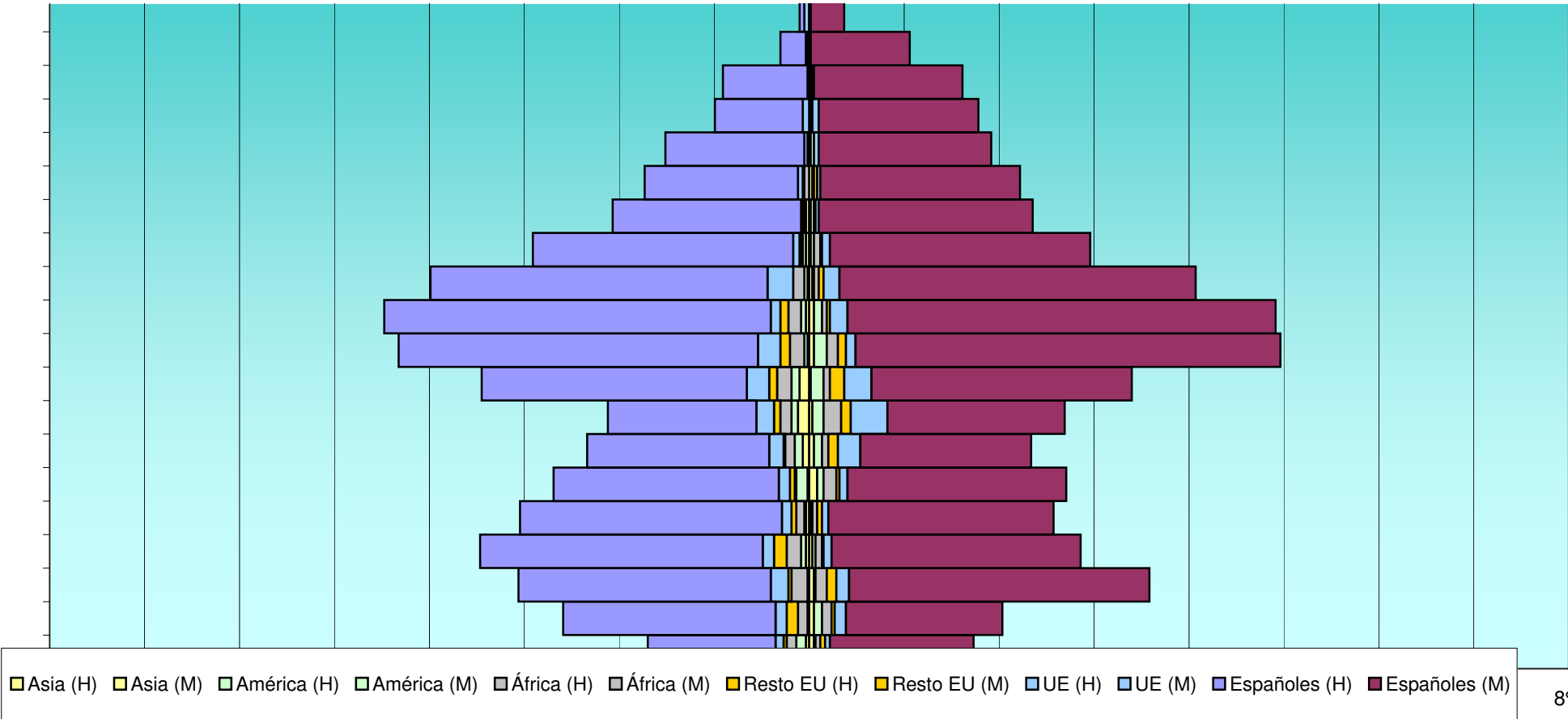
Edad	Total			Españoles			Extranjeros			Comunitarios			Resto Europa			África			América			Asia		
	H	M	T	H	M	T	H	M	T	H	M	T	H	M	T	H	M	T	H	M	T	H	M	T
20	249	224	473	205	177	382	44	47	91	3	7	10	3	3	6	28	30	58	7	5	12	2	3	5
25	244	193	437	172	138	310	72	55	127	13	11	24	4	7	11	41	26	67	13	9	22	2	1	3
30	277	241	518	193	161	354	84	80	164	15	17	32	7	3	10	48	40	88	10	15	25	5	4	9
35	287	285	572	170	179	349	117	106	223	18	13	31	4	8	12	79	65	144	12	18	30	2	4	6
40	350	284	634	189	190	379	161	94	255	27	18	45	9	5	14	110	57	167	11	13	24	1	4	5
45	334	205	539	202	162	364	132	43	175	14	7	21	2	5	7	104	24	128	9	6	15	1	3	4
50	286	228	514	190	165	355	96	63	159	16	16	32	6	8	14	67	24	91	5	14	19	1	2	3
55	219	227	446	174	182	356	45	45	90	10	16	26	3	2	5	29	19	48	2	8	10	0	1	1
60	199	219	418	156	193	349	43	26	69	15	7	22	2	7	9	17	10	27	7	2	9	0	2	2
65	188	184	372	161	162	323	27	22	49	13	12	25	4	3	7	8	4	12	2	3	5	0	0	0
70	166	176	342	153	163	316	13	13	26	7	7	14	0	0	0	4	4	8	1	1	2	1	1	2
75	87	92	179	80	88	168	7	4	11	1	1	2	0	1	1	6	1	7	0	1	1	0	0	0
80	61	98	159	57	93	150	4	5	9	3	2	5	0	0	0	0	1	1	1	2	3	0	0	0
85	61	104	165	58	102	160	3	2	5	3	1	4	0	1	1	0	0	0	0	0	0	0	0	0
90	19	52	71	18	51	69	1	1	2	1	0	1	0	0	0	0	1	1	0	0	0	0	0	0
95	5	17	22	5	17	22	0	0	0	0	0	0	0	0	0	0	0	0	0	0	0	0	0	0
100	1	7	8	0	7	7	1	0	1	0	0	0	0	0	0	0	0	0	0	0	0	0	1	1
105	0	1	1	0	1	1	0	0	0	0	0	0	0	0	0	0	0	0	0	0	0	0	0	0
110	0	0	0	0	0	0	0	0	0	0	0	0	0	0	0	0	0	0	0	0	0	0	0	0
115	0	0	0	0	0	0	0	0	0	0	0	0	0	0	0	0	0	0	0	0	0	0	0	0
	4.036	3.789	7.825	2.954	2.992	5.946	1.082	797	1.879	196	167	363	54	66	120	702	##	###	96	113	209	17	34	51
VISTAHERMOSA																								
0	102	102	204	80	90	170	22	12	34	5	3	8	2	3	5	6	3	9	6	1	7	2	3	5
5	156	119	275	133	98	231	23	21	44	7	7	14	7	2	9	6	6	12	0	5	5	1	3	4
10	185	210	395	158	188	346	27	22	49	11	8	19	2	6	8	10	7	17	1	1	2	0	3	3
15	206	170	376	177	156	333	29	14	43	7	5	12	8	1	9	9	4	13	3	2	5	2	2	4
20	180	154	334	164	141	305	16	13	29	6	4	10	3	3	6	5	3	8	1	1	2	2	1	3

Total			Españoles			Extranjeros			Comunitarios			Resto Europa			África			América			Asia		
H	M	T	H	M	T	H	M	T	H	M	T	H	M	T	H	M	T	H	M	T	H	M	T
3,2%	2,9%	6,0%	2,6%	2,3%	4,9%	0,6%	0,6%	1,2%	0,0%	0,1%	0,1%	0,0%	0,0%	0,1%	0,4%	0,4%	0,7%	0,1%	###	0,2%	0,0%	0,0%	0,1%
3,1%	2,5%	5,6%	2,2%	1,8%	4,0%	0,9%	0,7%	1,6%	0,2%	0,1%	0,3%	0,1%	0,1%	0,1%	0,5%	0,3%	0,9%	0,2%	###	0,3%	0,0%	0,0%	0,0%
3,5%	3,1%	6,6%	2,5%	2,1%	4,5%	1,1%	1,0%	2,1%	0,2%	0,2%	0,4%	0,1%	0,0%	0,1%	0,6%	0,5%	1,1%	0,1%	###	0,3%	0,1%	0,1%	0,1%
3,7%	3,6%	7,3%	2,2%	2,3%	4,5%	1,5%	1,4%	2,8%	0,2%	0,2%	0,4%	0,1%	0,1%	0,2%	1,0%	0,8%	1,8%	0,2%	###	0,4%	0,0%	0,1%	0,1%
4,5%	3,6%	8,1%	2,4%	2,4%	4,8%	2,1%	1,2%	3,3%	0,3%	0,2%	0,6%	0,1%	0,1%	0,2%	1,4%	0,7%	2,1%	0,1%	###	0,3%	0,0%	0,1%	0,1%
4,3%	2,6%	6,9%	2,6%	2,1%	4,7%	1,7%	0,5%	2,2%	0,2%	0,1%	0,3%	0,0%	0,1%	0,1%	1,3%	0,3%	1,6%	0,1%	###	0,2%	0,0%	0,0%	0,1%
3,7%	2,9%	6,6%	2,4%	2,1%	4,5%	1,2%	0,8%	2,0%	0,2%	0,2%	0,4%	0,1%	0,1%	0,2%	0,9%	0,3%	1,2%	0,1%	###	0,2%	0,0%	0,0%	0,0%
2,8%	2,9%	5,7%	2,2%	2,3%	4,5%	0,6%	0,6%	1,2%	0,1%	0,2%	0,3%	0,0%	0,0%	0,1%	0,4%	0,2%	0,6%	0,0%	###	0,1%	0,0%	0,0%	0,0%
2,5%	2,8%	5,3%	2,0%	2,5%	4,5%	0,5%	0,3%	0,9%	0,2%	0,1%	0,3%	0,0%	0,1%	0,1%	0,2%	0,1%	0,3%	0,1%	###	0,1%	0,0%	0,0%	0,0%
2,4%	2,4%	4,8%	2,1%	2,1%	4,1%	0,3%	0,3%	0,6%	0,2%	0,2%	0,3%	0,1%	0,0%	0,1%	0,1%	0,1%	0,2%	0,0%	###	0,1%	0,0%	0,0%	0,0%
2,1%	2,2%	4,4%	2,0%	2,1%	4,0%	0,2%	0,2%	0,3%	0,1%	0,1%	0,2%	0,0%	0,0%	0,0%	0,1%	0,1%	0,1%	0,0%	###	0,0%	0,0%	0,0%	0,0%
1,1%	1,2%	2,3%	1,0%	1,1%	2,1%	0,1%	0,1%	0,1%	0,0%	0,0%	0,0%	0,0%	0,0%	0,0%	0,1%	0,0%	0,1%	0,0%	###	0,0%	0,0%	0,0%	0,0%
0,8%	1,3%	2,0%	0,7%	1,2%	1,9%	0,1%	0,1%	0,1%	0,0%	0,0%	0,1%	0,0%	0,0%	0,0%	0,0%	0,0%	0,0%	0,0%	###	0,0%	0,0%	0,0%	0,0%
0,8%	1,3%	2,1%	0,7%	1,3%	2,0%	0,0%	0,0%	0,1%	0,0%	0,0%	0,1%	0,0%	0,0%	0,0%	0,0%	0,0%	0,0%	0,0%	###	0,0%	0,0%	0,0%	0,0%
0,2%	0,7%	0,9%	0,2%	0,7%	0,9%	0,0%	0,0%	0,0%	0,0%	0,0%	0,0%	0,0%	0,0%	0,0%	0,0%	0,0%	0,0%	0,0%	###	0,0%	0,0%	0,0%	0,0%
0,1%	0,2%	0,3%	0,1%	0,2%	0,3%	0,0%	0,0%	0,0%	0,0%	0,0%	0,0%	0,0%	0,0%	0,0%	0,0%	0,0%	0,0%	0,0%	###	0,0%	0,0%	0,0%	0,0%
0,0%	0,1%	0,1%	0,0%	0,1%	0,1%	0,0%	0,0%	0,0%	0,0%	0,0%	0,0%	0,0%	0,0%	0,0%	0,0%	0,0%	0,0%	0,0%	###	0,0%	0,0%	0,0%	0,0%
0,0%	0,0%	0,0%	0,0%	0,0%	0,0%	0,0%	0,0%	0,0%	0,0%	0,0%	0,0%	0,0%	0,0%	0,0%	0,0%	0,0%	0,0%	0,0%	###	0,0%	0,0%	0,0%	0,0%
0,0%	0,0%	0,0%	0,0%	0,0%	0,0%	0,0%	0,0%	0,0%	0,0%	0,0%	0,0%	0,0%	0,0%	0,0%	0,0%	0,0%	0,0%	0,0%	###	0,0%	0,0%	0,0%	0,0%
0,0%	0,0%	0,0%	0,0%	0,0%	0,0%	0,0%	0,0%	0,0%	0,0%	0,0%	0,0%	0,0%	0,0%	0,0%	0,0%	0,0%	0,0%	0,0%	###	0,0%	0,0%	0,0%	0,0%
####	#####	100,0%	37,8%	38,2%	76,0%	13,8%	####	24,0%	2,5%	2,1%	4,6%	0,7%	0,8%	1,5%	9,0%	5,5%	14,5%	1,2%	###	2,7%	0,2%	0,4%	0,7%
VISTAHERMOSA																							
1,7%	1,7%	3,4%	1,3%	1,5%	2,9%	0,4%	0,2%	0,6%	0,1%	0,1%	0,1%	0,0%	0,1%	0,1%	0,1%	0,1%	0,2%	0,1%	###	0,1%	0,0%	0,1%	0,1%
2,6%	2,0%	4,6%	2,2%	1,6%	3,9%	0,4%	0,4%	0,7%	0,1%	0,1%	0,2%	0,1%	0,0%	0,2%	0,1%	0,1%	0,2%	0,0%	###	0,1%	0,0%	0,1%	0,1%
3,1%	3,5%	6,6%	2,7%	3,2%	5,8%	0,5%	0,4%	0,8%	0,2%	0,1%	0,3%	0,0%	0,1%	0,1%	0,2%	0,1%	0,3%	0,0%	###	0,0%	0,0%	0,1%	0,1%
3,5%	2,9%	6,3%	3,0%	2,6%	5,6%	0,5%	0,2%	0,7%	0,1%	0,1%	0,2%	0,1%	0,0%	0,2%	0,2%	0,1%	0,2%	0,1%	###	0,1%	0,0%	0,0%	0,1%
3,0%	2,6%	5,6%	2,8%	2,4%	5,1%	0,3%	0,2%	0,5%	0,1%	0,1%	0,2%	0,1%	0,1%	0,1%	0,1%	0,1%	0,1%	0,0%	###	0,0%	0,0%	0,0%	0,1%

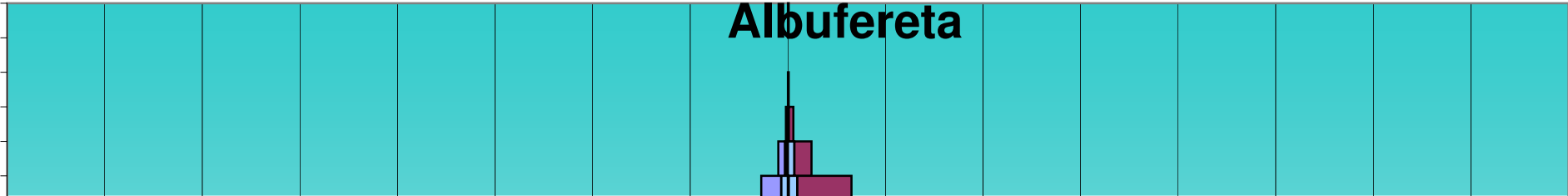


Edad	Total			Españoles			Extranjeros			Comunitarios			Resto Europa			África			América			Asia		
	H	M	T	H	M	T	H	M	T	H	M	T	H	M	T	H	M	T	H	M	T	H	M	T
25	164	157	321	141	137	278	23	20	43	7	5	12	3	2	5	1	8	9	7	4	11	1	5	6
30	138	140	278	114	107	221	24	33	57	9	14	23	1	6	7	6	4	10	5	5	10	4	3	7
35	121	165	286	93	111	204	28	54	82	11	23	34	4	6	10	7	11	18	4	7	11	7	2	9
40	200	207	407	166	163	329	34	44	78	14	17	31	5	9	14	9	4	13	5	8	13	6	1	7
45	259	293	552	225	266	491	34	27	61	14	6	20	6	5	11	9	7	16	2	8	10	1	3	4
50	267	291	558	242	268	510	25	23	48	6	11	17	5	2	7	8	3	11	3	5	8	2	3	5
55	238	241	479	211	223	434	27	18	45	16	10	26	0	3	3	7	3	10	2	1	3	1	2	3
60	172	177	349	163	163	326	9	14	23	4	5	9	1	1	2	1	4	5	2	2	4	2	1	3
65	122	141	263	118	134	252	4	7	11	1	2	3	0	0	0	1	1	2	1	2	3	2	1	3
70	105	130	235	96	125	221	9	5	14	3	2	5	1	2	3	3	0	3	0	1	1	0	2	2
75	91	113	204	87	108	195	4	5	9	2	3	5	0	0	0	0	0	0	1	2	3	0	1	1
80	59	106	165	55	100	155	4	6	10	4	4	8	0	1	1	0	0	0	0	1	1	0	0	0
85	54	96	150	53	93	146	1	3	4	0	1	1	1	1	2	0	0	0	0	1	1	0	0	0
90	18	63	81	16	62	78	2	1	3	1	1	2	0	0	0	0	0	0	1	0	1	0	0	0
95	6	22	28	3	21	24	3	1	4	3	1	4	0	0	0	0	0	0	0	0	0	0	0	0
100	0	2	2	0	2	2	0	0	0	0	0	0	0	0	0	0	0	0	0	0	0	0	0	0
105	1	0	1	1	0	1	0	0	0	0	0	0	0	0	0	0	0	0	0	0	0	0	0	0
110	0	0	0	0	0	0	0	0	0	0	0	0	0	0	0	0	0	0	0	0	0	0	0	0
115	0	0	0	0	0	0	0	0	0	0	0	0	0	0	0	0	0	0	0	0	0	0	0	0
	2.844	3.099	5.943	2.496	2.756	5.252	348	343	691	131	132	263	49	53	102	88	68	156	44	57	101	33	36	69
ALBUFERETA																								
0	188	175	363	161	151	312	27	24	51	10	9	19	10	10	20	2	3	5	4	0	4	2	1	3
5	264	246	510	239	217	456	25	29	54	15	17	32	3	6	9	1	2	3	3	3	6	1	3	4
10	312	312	624	285	292	577	27	20	47	13	6	19	4	6	10	2	2	4	3	4	7	2	5	7
15	266	303	569	242	276	518	24	27	51	12	16	28	1	3	4	5	0	5	6	4	10	4	0	4
20	215	201	416	198	176	374	17	25	42	7	8	15	3	6	9	2	3	5	4	8	12	0	1	1
25	197	203	400	168	162	330	29	41	70	12	20	32	3	4	7	5	1	6	7	15	22	1	2	3

Total			Españoles			Extranjeros			Comunitarios			Resto Europa			África			América			Asia		
H	M	T	H	M	T	H	M	T	H	M	T	H	M	T	H	M	T	H	M	T	H	M	T
2,8%	2,6%	5,4%	2,4%	2,3%	4,7%	0,4%	0,3%	0,7%	0,1%	0,1%	0,2%	0,1%	0,0%	0,1%	0,0%	0,1%	0,2%	0,1%	###	0,2%	0,0%	0,1%	0,1%
2,3%	2,4%	4,7%	1,9%	1,8%	3,7%	0,4%	0,6%	1,0%	0,2%	0,2%	0,4%	0,0%	0,1%	0,1%	0,1%	0,1%	0,2%	0,1%	###	0,2%	0,1%	0,1%	0,1%
2,0%	2,8%	4,8%	1,6%	1,9%	3,4%	0,5%	0,9%	1,4%	0,2%	0,4%	0,6%	0,1%	0,1%	0,2%	0,1%	0,2%	0,3%	0,1%	###	0,2%	0,1%	0,0%	0,2%
3,4%	3,5%	6,8%	2,8%	2,7%	5,5%	0,6%	0,7%	1,3%	0,2%	0,3%	0,5%	0,1%	0,2%	0,2%	0,2%	0,1%	0,2%	0,1%	###	0,2%	0,1%	0,0%	0,1%
4,4%	4,9%	9,3%	3,8%	4,5%	8,3%	0,6%	0,5%	1,0%	0,2%	0,1%	0,3%	0,1%	0,1%	0,2%	0,2%	0,1%	0,3%	0,0%	###	0,2%	0,0%	0,1%	0,1%
4,5%	4,9%	9,4%	4,1%	4,5%	8,6%	0,4%	0,4%	0,8%	0,1%	0,2%	0,3%	0,1%	0,0%	0,1%	0,1%	0,1%	0,2%	0,1%	###	0,1%	0,0%	0,1%	0,1%
4,0%	4,1%	8,1%	3,6%	3,8%	7,3%	0,5%	0,3%	0,8%	0,3%	0,2%	0,4%	0,0%	0,1%	0,1%	0,1%	0,1%	0,2%	0,0%	###	0,1%	0,0%	0,0%	0,1%
2,9%	3,0%	5,9%	2,7%	2,7%	5,5%	0,2%	0,2%	0,4%	0,1%	0,1%	0,2%	0,0%	0,0%	0,0%	0,0%	0,1%	0,1%	0,0%	###	0,1%	0,0%	0,0%	0,1%
2,1%	2,4%	4,4%	2,0%	2,3%	4,2%	0,1%	0,1%	0,2%	0,0%	0,0%	0,1%	0,0%	0,0%	0,0%	0,0%	0,0%	0,0%	0,0%	###	0,1%	0,0%	0,0%	0,1%
1,8%	2,2%	4,0%	1,6%	2,1%	3,7%	0,2%	0,1%	0,2%	0,1%	0,0%	0,1%	0,0%	0,0%	0,1%	0,1%	0,0%	0,1%	0,0%	###	0,0%	0,0%	0,0%	0,0%
1,5%	1,9%	3,4%	1,5%	1,8%	3,3%	0,1%	0,1%	0,2%	0,0%	0,1%	0,1%	0,0%	0,0%	0,0%	0,0%	0,0%	0,0%	0,0%	###	0,1%	0,0%	0,0%	0,0%
1,0%	1,8%	2,8%	0,9%	1,7%	2,6%	0,1%	0,1%	0,2%	0,1%	0,1%	0,1%	0,0%	0,0%	0,0%	0,0%	0,0%	0,0%	0,0%	###	0,0%	0,0%	0,0%	0,0%
0,9%	1,6%	2,5%	0,9%	1,6%	2,5%	0,0%	0,1%	0,1%	0,0%	0,0%	0,0%	0,0%	0,0%	0,0%	0,0%	0,0%	0,0%	0,0%	###	0,0%	0,0%	0,0%	0,0%
0,3%	1,1%	1,4%	0,3%	1,0%	1,3%	0,0%	0,0%	0,1%	0,0%	0,0%	0,0%	0,0%	0,0%	0,0%	0,0%	0,0%	0,0%	0,0%	###	0,0%	0,0%	0,0%	0,0%
0,1%	0,4%	0,5%	0,1%	0,4%	0,4%	0,1%	0,0%	0,1%	0,1%	0,0%	0,1%	0,0%	0,0%	0,0%	0,0%	0,0%	0,0%	0,0%	###	0,0%	0,0%	0,0%	0,0%
0,0%	0,0%	0,0%	0,0%	0,0%	0,0%	0,0%	0,0%	0,0%	0,0%	0,0%	0,0%	0,0%	0,0%	0,0%	0,0%	0,0%	0,0%	0,0%	###	0,0%	0,0%	0,0%	0,0%
0,0%	0,0%	0,0%	0,0%	0,0%	0,0%	0,0%	0,0%	0,0%	0,0%	0,0%	0,0%	0,0%	0,0%	0,0%	0,0%	0,0%	0,0%	0,0%	###	0,0%	0,0%	0,0%	0,0%
0,0%	0,0%	0,0%	0,0%	0,0%	0,0%	0,0%	0,0%	0,0%	0,0%	0,0%	0,0%	0,0%	0,0%	0,0%	0,0%	0,0%	0,0%	0,0%	###	0,0%	0,0%	0,0%	0,0%
0,0%	0,0%	0,0%	0,0%	0,0%	0,0%	0,0%	0,0%	0,0%	0,0%	0,0%	0,0%	0,0%	0,0%	0,0%	0,0%	0,0%	0,0%	0,0%	###	0,0%	0,0%	0,0%	0,0%
####	#####	100,0%	42,0%	46,4%	88,4%	5,9%	5,8%	11,6%	2,2%	2,2%	4,4%	0,8%	0,9%	1,7%	1,5%	1,1%	2,6%	0,7%	###	1,7%	0,6%	0,6%	1,2%
ALBUFERETA																							
1,8%	1,7%	3,5%	1,6%	1,5%	3,0%	0,3%	0,2%	0,5%	0,1%	0,1%	0,2%	0,1%	0,1%	0,2%	0,0%	0,0%	0,0%	0,0%	###	0,0%	0,0%	0,0%	0,0%
2,6%	2,4%	5,0%	2,3%	2,1%	4,4%	0,2%	0,3%	0,5%	0,1%	0,2%	0,3%	0,0%	0,1%	0,1%	0,0%	0,0%	0,0%	0,0%	###	0,1%	0,0%	0,0%	0,0%
3,0%	3,0%	6,1%	2,8%	2,8%	5,6%	0,3%	0,2%	0,5%	0,1%	0,1%	0,2%	0,0%	0,1%	0,1%	0,0%	0,0%	0,0%	0,0%	###	0,1%	0,0%	0,0%	0,1%
2,6%	3,0%	5,5%	2,4%	2,7%	5,0%	0,2%	0,3%	0,5%	0,1%	0,2%	0,3%	0,0%	0,0%	0,0%	0,0%	0,0%	0,0%	0,1%	###	0,1%	0,0%	0,0%	0,0%
2,1%	2,0%	4,1%	1,9%	1,7%	3,6%	0,2%	0,2%	0,4%	0,1%	0,1%	0,1%	0,0%	0,1%	0,1%	0,0%	0,0%	0,0%	0,0%	###	0,1%	0,0%	0,0%	0,0%
1,9%	2,0%	3,9%	1,6%	1,6%	3,2%	0,3%	0,4%	0,7%	0,1%	0,2%	0,3%	0,0%	0,0%	0,1%	0,0%	0,0%	0,1%	0,1%	###	0,2%	0,0%	0,0%	0,0%

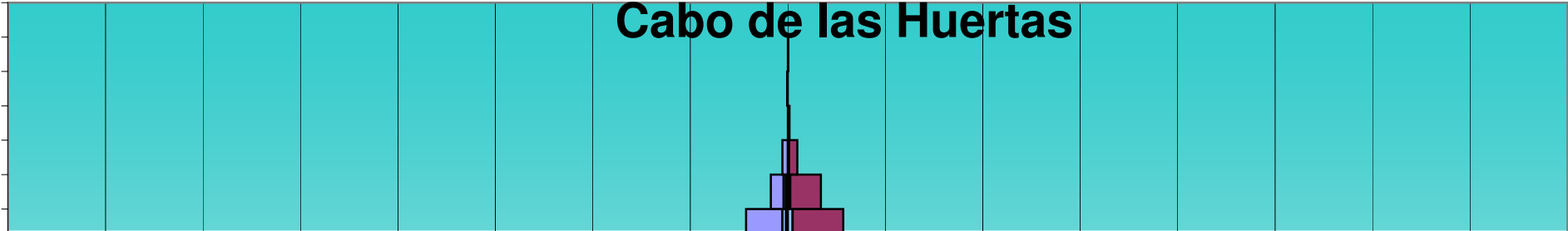
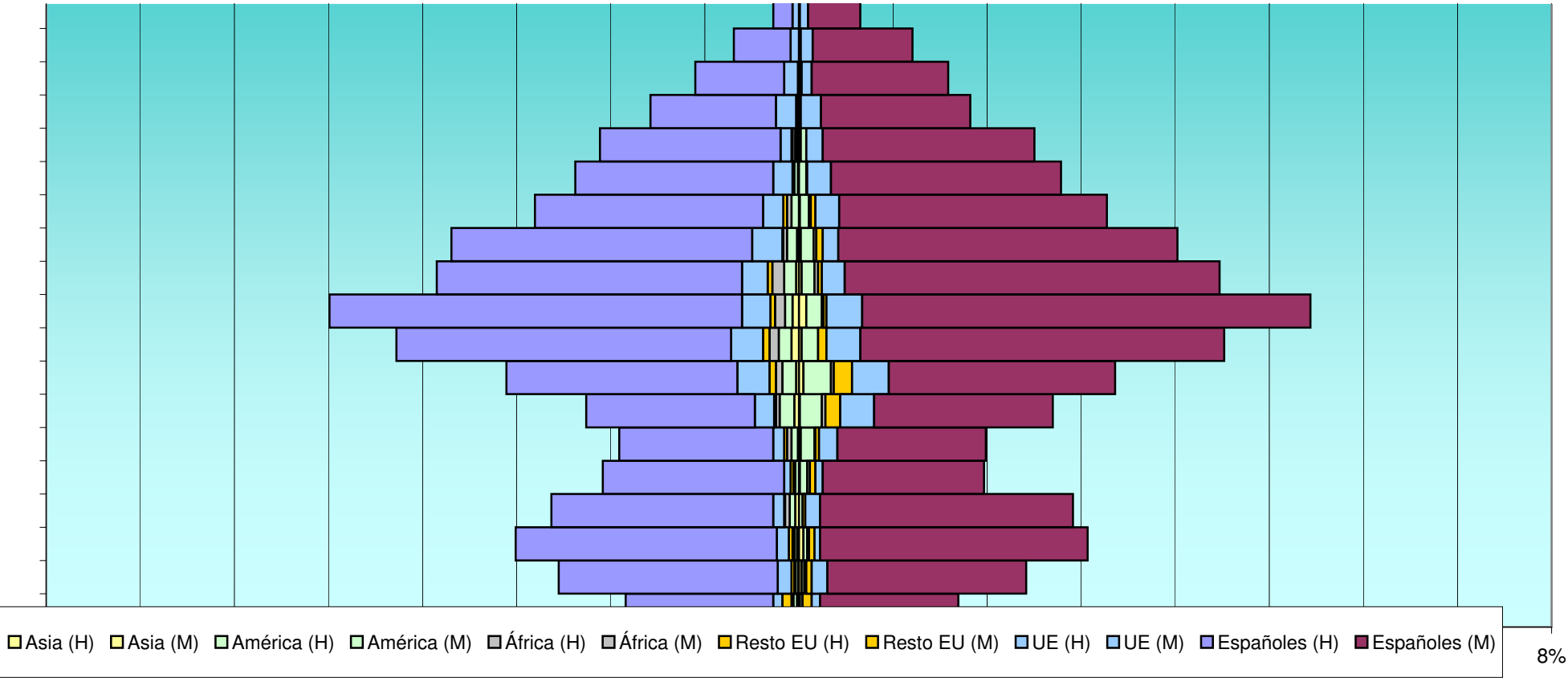


8%



E	Total			Españoles			Extranjeros			Comunitarios			Resto Europa			África			América			Asia		
	H	M	T	H	M	T	H	M	T	H	M	T	H	M	T	H	M	T	H	M	T	H	M	T
30	228	281	509	184	195	379	44	86	130	21	37	58	2	16	18	4	4	8	16	24	40	5	1	6
35	321	343	664	252	247	499	69	96	165	35	40	75	7	20	27	7	3	10	15	30	45	3	5	8
40	434	469	903	365	397	762	69	72	141	35	37	72	7	9	16	10	0	10	14	18	32	8	3	11
45	513	557	1.070	450	489	939	63	68	131	31	39	70	5	3	8	11	2	13	8	17	25	7	8	15
50	395	459	854	333	409	742	62	50	112	28	25	53	5	4	9	13	4	17	13	14	27	3	3	6
55	379	413	792	328	370	698	51	43	94	33	17	50	1	7	8	4	3	7	11	14	25	2	2	4
60	289	335	624	249	292	541	40	43	83	22	26	48	4	5	9	5	2	7	8	10	18	0	1	1
65	243	287	530	216	251	467	27	36	63	21	26	47	1	1	2	1	0	1	4	8	12	1	0	1
70	217	257	474	197	231	428	20	26	46	12	18	30	1	0	1	3	0	3	2	6	8	2	2	4
75	162	187	349	137	163	300	25	24	49	22	22	44	0	0	0	1	2	3	2	0	2	0	0	0
80	113	163	276	97	149	246	16	14	30	15	11	26	0	1	1	1	1	2	0	1	1	0	0	0
85	71	124	195	62	109	171	9	15	24	9	13	22	0	0	0	0	0	0	0	2	2	0	0	0
90	28	67	95	21	57	78	7	10	17	7	9	16	0	0	0	0	0	0	0	1	1	0	0	0
95	10	25	35	7	18	25	3	7	10	2	7	9	0	0	0	0	0	0	1	0	1	0	0	0
100	2	6	8	2	5	7	0	1	1	0	1	1	0	0	0	0	0	0	0	0	0	0	0	0
105	0	1	1	0	1	1	0	0	0	0	0	0	0	0	0	0	0	0	0	0	0	0	0	0
110	0	0	0	0	0	0	0	0	0	0	0	0	0	0	0	0	0	0	0	0	0	0	0	0
115	0	1	1	0	0	0	0	1	1	0	1	1	0	0	0	0	0	0	0	0	0	0	0	0
	4.847	5.415	10.262	4.193	4.657	8.850	654	758	1.412	362	405	767	57	101	158	77	32	109	121	179	300	41	37	78
CABO DE LAS HUERTAS																								
0	305	323	628	265	282	547	40	41	81	19	29	48	6	6	12	5	1	6	6	1	7	4	4	8
5	425	395	820	367	338	705	58	57	115	35	36	71	11	10	21	1	3	4	6	5	11	3	5	8
10	499	440	939	441	380	821	58	60	118	30	41	71	14	7	21	1	2	3	6	5	11	5	7	12
15	484	412	896	437	373	810	47	39	86	26	16	42	6	8	14	4	2	6	9	10	19	3	2	5
20	464	462	926	417	428	845	47	34	81	30	22	52	3	3	6	2	1	3	10	6	16	2	2	4
25	423	410	833	376	347	723	47	63	110	28	32	60	5	12	17	3	2	5	8	14	22	3	3	6
30	363	400	763	311	308	619	52	92	144	26	48	74	3	13	16	3	2	5	15	22	37	7	5	12

Total			Españoles			Extranjeros			Comunitarios			Resto Europa			África			América			Asia		
H	M	T	H	M	T	H	M	T	H	M	T	H	M	T	H	M	T	H	M	T	H	M	T
2,2%	2,7%	5,0%	1,8%	1,9%	3,7%	0,4%	0,8%	1,3%	0,2%	0,4%	0,6%	0,0%	0,2%	0,2%	0,0%	0,0%	0,1%	0,2%	###	0,4%	0,0%	0,0%	0,1%
3,1%	3,3%	6,5%	2,5%	2,4%	4,9%	0,7%	0,9%	1,6%	0,3%	0,4%	0,7%	0,1%	0,2%	0,3%	0,1%	0,0%	0,1%	0,1%	###	0,4%	0,0%	0,0%	0,1%
4,2%	4,6%	8,8%	3,6%	3,9%	7,4%	0,7%	0,7%	1,4%	0,3%	0,4%	0,7%	0,1%	0,1%	0,2%	0,1%	0,0%	0,1%	0,1%	###	0,3%	0,1%	0,0%	0,1%
5,0%	5,4%	10,4%	4,4%	4,8%	9,2%	0,6%	0,7%	1,3%	0,3%	0,4%	0,7%	0,0%	0,0%	0,1%	0,1%	0,0%	0,1%	0,1%	###	0,2%	0,1%	0,1%	0,1%
3,8%	4,5%	8,3%	3,2%	4,0%	7,2%	0,6%	0,5%	1,1%	0,3%	0,2%	0,5%	0,0%	0,0%	0,1%	0,1%	0,0%	0,2%	0,1%	###	0,3%	0,0%	0,0%	0,1%
3,7%	4,0%	7,7%	3,2%	3,6%	6,8%	0,5%	0,4%	0,9%	0,3%	0,2%	0,5%	0,0%	0,1%	0,1%	0,0%	0,0%	0,1%	0,1%	###	0,2%	0,0%	0,0%	0,0%
2,8%	3,3%	6,1%	2,4%	2,8%	5,3%	0,4%	0,4%	0,8%	0,2%	0,3%	0,5%	0,0%	0,0%	0,1%	0,0%	0,0%	0,1%	0,1%	###	0,2%	0,0%	0,0%	0,0%
2,4%	2,8%	5,2%	2,1%	2,4%	4,6%	0,3%	0,4%	0,6%	0,2%	0,3%	0,5%	0,0%	0,0%	0,0%	0,0%	0,0%	0,0%	0,0%	###	0,1%	0,0%	0,0%	0,0%
2,1%	2,5%	4,6%	1,9%	2,3%	4,2%	0,2%	0,3%	0,4%	0,1%	0,2%	0,3%	0,0%	0,0%	0,0%	0,0%	0,0%	0,0%	0,0%	###	0,1%	0,0%	0,0%	0,0%
1,6%	1,8%	3,4%	1,3%	1,6%	2,9%	0,2%	0,2%	0,5%	0,2%	0,2%	0,4%	0,0%	0,0%	0,0%	0,0%	0,0%	0,0%	0,0%	###	0,0%	0,0%	0,0%	0,0%
1,1%	1,6%	2,7%	0,9%	1,5%	2,4%	0,2%	0,1%	0,3%	0,1%	0,1%	0,3%	0,0%	0,0%	0,0%	0,0%	0,0%	0,0%	0,0%	###	0,0%	0,0%	0,0%	0,0%
0,7%	1,2%	1,9%	0,6%	1,1%	1,7%	0,1%	0,1%	0,2%	0,1%	0,1%	0,2%	0,0%	0,0%	0,0%	0,0%	0,0%	0,0%	0,0%	###	0,0%	0,0%	0,0%	0,0%
0,3%	0,7%	0,9%	0,2%	0,6%	0,8%	0,1%	0,1%	0,2%	0,1%	0,1%	0,2%	0,0%	0,0%	0,0%	0,0%	0,0%	0,0%	0,0%	###	0,0%	0,0%	0,0%	0,0%
0,1%	0,2%	0,3%	0,1%	0,2%	0,2%	0,0%	0,1%	0,1%	0,0%	0,1%	0,1%	0,0%	0,0%	0,0%	0,0%	0,0%	0,0%	0,0%	###	0,0%	0,0%	0,0%	0,0%
0,0%	0,1%	0,1%	0,0%	0,0%	0,1%	0,0%	0,0%	0,0%	0,0%	0,0%	0,0%	0,0%	0,0%	0,0%	0,0%	0,0%	0,0%	0,0%	###	0,0%	0,0%	0,0%	0,0%
0,0%	0,0%	0,0%	0,0%	0,0%	0,0%	0,0%	0,0%	0,0%	0,0%	0,0%	0,0%	0,0%	0,0%	0,0%	0,0%	0,0%	0,0%	0,0%	###	0,0%	0,0%	0,0%	0,0%
0,0%	0,0%	0,0%	0,0%	0,0%	0,0%	0,0%	0,0%	0,0%	0,0%	0,0%	0,0%	0,0%	0,0%	0,0%	0,0%	0,0%	0,0%	0,0%	###	0,0%	0,0%	0,0%	0,0%
0,0%	0,0%	0,0%	0,0%	0,0%	0,0%	0,0%	0,0%	0,0%	0,0%	0,0%	0,0%	0,0%	0,0%	0,0%	0,0%	0,0%	0,0%	0,0%	###	0,0%	0,0%	0,0%	0,0%
###	#####	100,0%	40,9%	45,4%	86,2%	6,4%	7,4%	13,8%	3,5%	3,9%	7,5%	0,6%	1,0%	1,5%	0,8%	0,3%	1,1%	1,2%	###	2,9%	0,4%	0,4%	0,8%
CABO DE LAS HUERTAS																							
1,9%	2,0%	3,9%	1,6%	1,7%	3,4%	0,2%	0,3%	0,5%	0,1%	0,2%	0,3%	0,0%	0,0%	0,1%	0,0%	0,0%	0,0%	0,0%	###	0,0%	0,0%	0,0%	0,0%
2,6%	2,4%	5,1%	2,3%	2,1%	4,4%	0,4%	0,4%	0,7%	0,2%	0,2%	0,4%	0,1%	0,1%	0,1%	0,0%	0,0%	0,0%	0,0%	###	0,1%	0,0%	0,0%	0,0%
3,1%	2,7%	5,8%	2,7%	2,4%	5,1%	0,4%	0,4%	0,7%	0,2%	0,3%	0,4%	0,1%	0,0%	0,1%	0,0%	0,0%	0,0%	0,0%	###	0,1%	0,0%	0,0%	0,1%
3,0%	2,6%	5,6%	2,7%	2,3%	5,0%	0,3%	0,2%	0,5%	0,2%	0,1%	0,3%	0,0%	0,0%	0,1%	0,0%	0,0%	0,0%	0,1%	###	0,1%	0,0%	0,0%	0,0%
2,9%	2,9%	5,7%	2,6%	2,7%	5,2%	0,3%	0,2%	0,5%	0,2%	0,1%	0,3%	0,0%	0,0%	0,0%	0,0%	0,0%	0,0%	0,1%	###	0,1%	0,0%	0,0%	0,0%
2,6%	2,5%	5,2%	2,3%	2,2%	4,5%	0,3%	0,4%	0,7%	0,2%	0,2%	0,4%	0,0%	0,1%	0,1%	0,0%	0,0%	0,0%	0,0%	###	0,1%	0,0%	0,0%	0,0%
2,3%	2,5%	4,7%	1,9%	1,9%	3,8%	0,3%	0,6%	0,9%	0,2%	0,3%	0,5%	0,0%	0,1%	0,1%	0,0%	0,0%	0,0%	0,1%	###	0,2%	0,0%	0,0%	0,1%

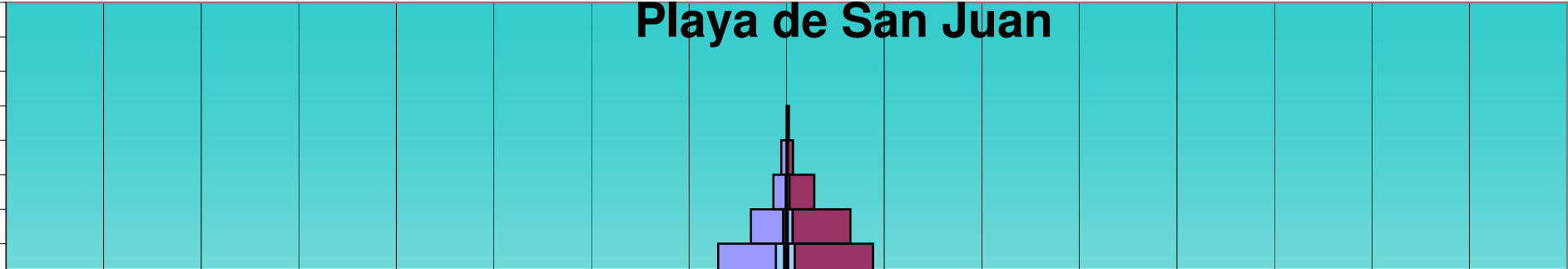
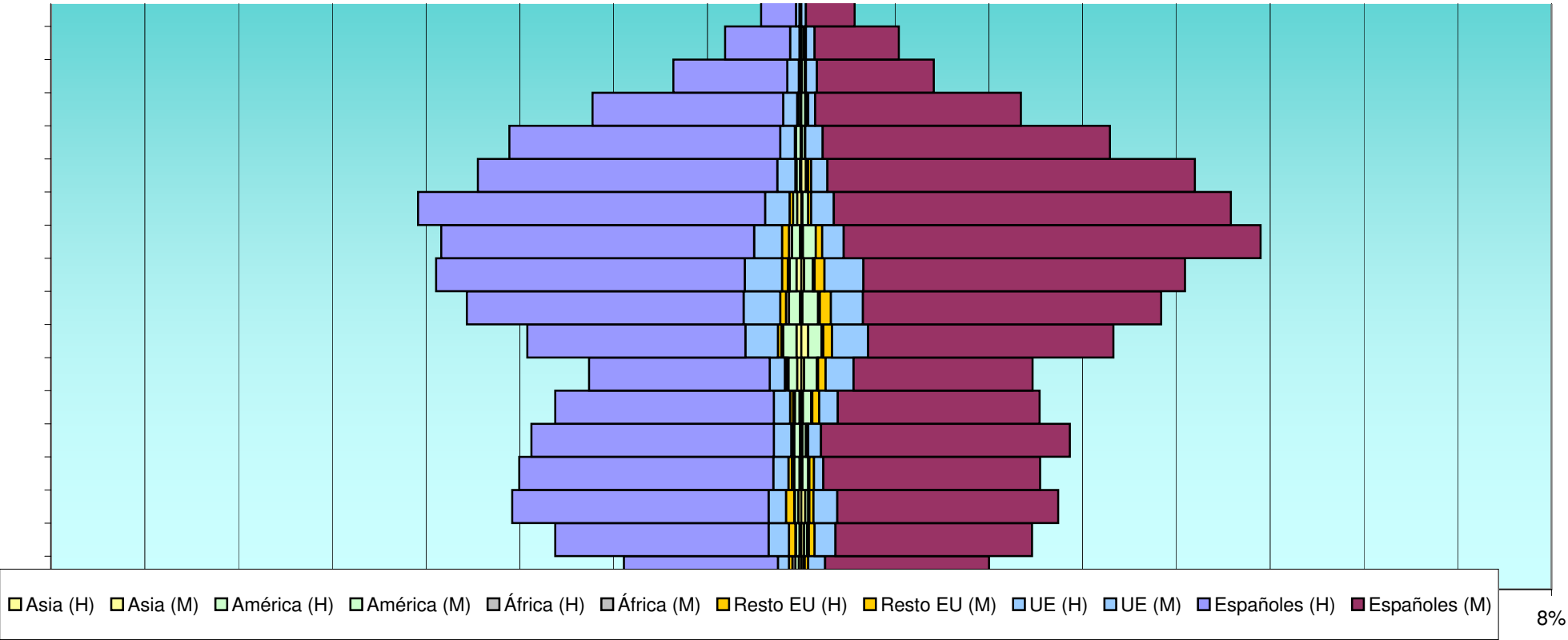


E	Total			Españoles			Extranjeros			Comunitarios			Resto Europa			África			América			Asia		
	H	M	T	H	M	T	H	M	T	H	M	T	H	M	T	H	M	T	H	M	T	H	M	T
35	475	533	1.008	375	422	797	100	111	211	56	62	118	6	15	21	3	3	6	23	23	46	8	12	20
40	575	619	1.194	476	513	989	99	106	205	63	55	118	10	19	29	5	3	8	19	27	46	2	2	4
45	625	663	1.288	531	553	1.084	94	110	204	64	67	131	10	17	27	3	3	6	12	15	27	8	5	13
50	620	789	1.409	538	717	1.255	82	72	154	48	37	85	12	11	23	5	0	5	14	22	36	2	3	5
55	654	744	1.398	597	683	1.280	57	61	118	42	39	81	6	5	11	0	0	0	7	10	17	7	2	9
60	562	671	1.233	515	632	1.147	47	39	86	31	28	59	1	5	6	1	1	2	6	3	9	2	8	10
65	502	531	1.033	466	494	960	36	37	73	25	30	55	1	0	1	1	1	2	8	5	13	1	1	2
70	358	379	737	328	354	682	30	25	55	24	12	36	2	3	5	0	2	2	4	7	11	1	0	1
75	219	229	448	196	201	397	23	28	51	20	19	39	0	2	2	1	0	1	1	5	6	2	1	3
80	130	169	299	112	145	257	18	24	42	16	15	31	0	1	1	0	3	3	2	4	6	1	0	1
85	69	92	161	60	84	144	9	8	17	6	8	14	0	0	0	1	0	1	2	0	2	0	0	0
90	28	55	83	21	51	72	7	4	11	4	3	7	0	0	0	1	0	1	2	1	3	0	0	0
95	9	16	25	9	14	23	0	2	2	0	1	1	0	1	1	0	0	0	0	0	0	0	0	0
100	0	3	3	0	3	3	0	0	0	0	0	0	0	0	0	0	0	0	0	0	0	0	0	0
105	1	0	1	1	0	1	0	0	0	0	0	0	0	0	0	0	0	0	0	0	0	0	0	0
110	0	1	1	0	0	0	0	1	1	0	1	1	0	0	0	0	0	0	0	0	0	0	0	0
115	0	0	0	0	0	0	0	0	0	0	0	0	0	0	0	0	0	0	0	0	0	0	0	0
	7.790	8.336	16.126	6.839	7.322	14.161	951	1.014	1.965	593	601	###	96	138	234	40	29	69	160	185	345	61	62	123
PLAYA DE SAN JUAN																								
0	627	620	1.247	552	549	1.101	75	71	146	36	33	69	21	11	32	7	9	16	8	16	24	2	3	5
5	914	812	1.726	786	698	1.484	128	114	242	73	60	133	18	20	38	12	11	23	18	13	31	10	7	17
10	1.044	941	1.985	931	849	1.780	113	92	205	62	51	113	16	12	28	13	8	21	16	16	32	5	6	11
15	711	710	1.421	620	618	1.238	91	92	183	57	55	112	12	4	16	4	12	16	13	19	32	2	5	7
20	493	489	982	422	425	847	71	64	135	38	26	64	9	8	17	5	8	13	18	18	36	4	1	5
25	430	409	839	369	333	702	61	76	137	29	30	59	4	13	17	7	6	13	18	23	41	4	3	7
30	521	607	1.128	406	449	855	115	158	273	58	73	131	14	20	34	5	13	18	30	42	72	10	8	18
35	790	998	1.788	632	758	1.390	158	240	398	104	113	217	6	36	42	14	12	26	31	71	102	8	3	11

Total			Españoles			Extranjeros			Comunitarios			Resto Europa			África			América			Asia		
H	M	T	H	M	T	H	M	T	H	M	T	H	M	T	H	M	T	H	M	T	H	M	T
2,9%	3,3%	6,3%	2,3%	2,6%	4,9%	0,6%	0,7%	1,3%	0,3%	0,4%	0,7%	0,0%	0,1%	0,1%	0,0%	0,0%	0,0%	0,1%	###	0,3%	0,0%	0,1%	0,1%
3,6%	3,8%	7,4%	3,0%	3,2%	6,1%	0,6%	0,7%	1,3%	0,4%	0,3%	0,7%	0,1%	0,1%	0,2%	0,0%	0,0%	0,0%	0,1%	###	0,3%	0,0%	0,0%	0,0%
3,9%	4,1%	8,0%	3,3%	3,4%	6,7%	0,6%	0,7%	1,3%	0,4%	0,4%	0,8%	0,1%	0,1%	0,2%	0,0%	0,0%	0,0%	0,1%	###	0,2%	0,0%	0,0%	0,1%
3,8%	4,9%	8,7%	3,3%	4,4%	7,8%	0,5%	0,4%	1,0%	0,3%	0,2%	0,5%	0,1%	0,1%	0,1%	0,0%	0,0%	0,0%	0,1%	###	0,2%	0,0%	0,0%	0,0%
4,1%	4,6%	8,7%	3,7%	4,2%	7,9%	0,4%	0,4%	0,7%	0,3%	0,2%	0,5%	0,0%	0,0%	0,1%	0,0%	0,0%	0,0%	0,0%	###	0,1%	0,0%	0,0%	0,1%
3,5%	4,2%	7,6%	3,2%	3,9%	7,1%	0,3%	0,2%	0,5%	0,2%	0,2%	0,4%	0,0%	0,0%	0,0%	0,0%	0,0%	0,0%	0,0%	###	0,1%	0,0%	0,0%	0,1%
3,1%	3,3%	6,4%	2,9%	3,1%	6,0%	0,2%	0,2%	0,5%	0,2%	0,2%	0,3%	0,0%	0,0%	0,0%	0,0%	0,0%	0,0%	0,0%	###	0,1%	0,0%	0,0%	0,0%
2,2%	2,4%	4,6%	2,0%	2,2%	4,2%	0,2%	0,2%	0,3%	0,1%	0,1%	0,2%	0,0%	0,0%	0,0%	0,0%	0,0%	0,0%	0,0%	###	0,1%	0,0%	0,0%	0,0%
1,4%	1,4%	2,8%	1,2%	1,2%	2,5%	0,1%	0,2%	0,3%	0,1%	0,1%	0,2%	0,0%	0,0%	0,0%	0,0%	0,0%	0,0%	0,0%	###	0,0%	0,0%	0,0%	0,0%
0,8%	1,0%	1,9%	0,7%	0,9%	1,6%	0,1%	0,1%	0,3%	0,1%	0,1%	0,2%	0,0%	0,0%	0,0%	0,0%	0,0%	0,0%	0,0%	###	0,0%	0,0%	0,0%	0,0%
0,4%	0,6%	1,0%	0,4%	0,5%	0,9%	0,1%	0,0%	0,1%	0,0%	0,0%	0,1%	0,0%	0,0%	0,0%	0,0%	0,0%	0,0%	0,0%	###	0,0%	0,0%	0,0%	0,0%
0,2%	0,3%	0,5%	0,1%	0,3%	0,4%	0,0%	0,0%	0,1%	0,0%	0,0%	0,0%	0,0%	0,0%	0,0%	0,0%	0,0%	0,0%	0,0%	###	0,0%	0,0%	0,0%	0,0%
0,1%	0,1%	0,2%	0,1%	0,1%	0,1%	0,0%	0,0%	0,0%	0,0%	0,0%	0,0%	0,0%	0,0%	0,0%	0,0%	0,0%	0,0%	0,0%	###	0,0%	0,0%	0,0%	0,0%
0,0%	0,0%	0,0%	0,0%	0,0%	0,0%	0,0%	0,0%	0,0%	0,0%	0,0%	0,0%	0,0%	0,0%	0,0%	0,0%	0,0%	0,0%	0,0%	###	0,0%	0,0%	0,0%	0,0%
0,0%	0,0%	0,0%	0,0%	0,0%	0,0%	0,0%	0,0%	0,0%	0,0%	0,0%	0,0%	0,0%	0,0%	0,0%	0,0%	0,0%	0,0%	0,0%	###	0,0%	0,0%	0,0%	0,0%
0,0%	0,0%	0,0%	0,0%	0,0%	0,0%	0,0%	0,0%	0,0%	0,0%	0,0%	0,0%	0,0%	0,0%	0,0%	0,0%	0,0%	0,0%	0,0%	###	0,0%	0,0%	0,0%	0,0%
0,0%	0,0%	0,0%	0,0%	0,0%	0,0%	0,0%	0,0%	0,0%	0,0%	0,0%	0,0%	0,0%	0,0%	0,0%	0,0%	0,0%	0,0%	0,0%	###	0,0%	0,0%	0,0%	0,0%
0,0%	0,0%	0,0%	0,0%	0,0%	0,0%	0,0%	0,0%	0,0%	0,0%	0,0%	0,0%	0,0%	0,0%	0,0%	0,0%	0,0%	0,0%	0,0%	###	0,0%	0,0%	0,0%	0,0%
###	#####	100,0%	42,4%	45,4%	87,8%	5,9%	6,3%	12,2%	3,7%	3,7%	7,4%	0,6%	0,9%	1,5%	0,2%	0,2%	0,4%	1,0%	###	2,1%	0,4%	0,4%	0,8%

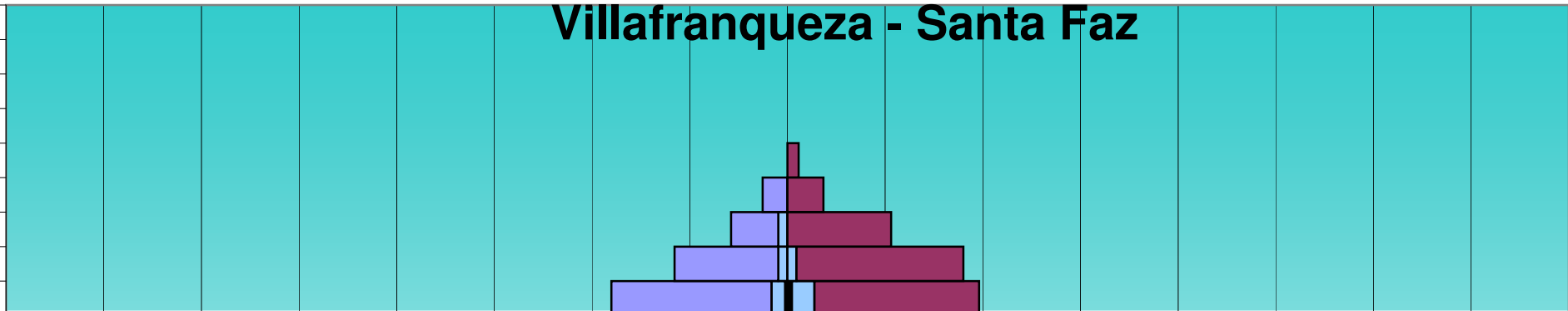
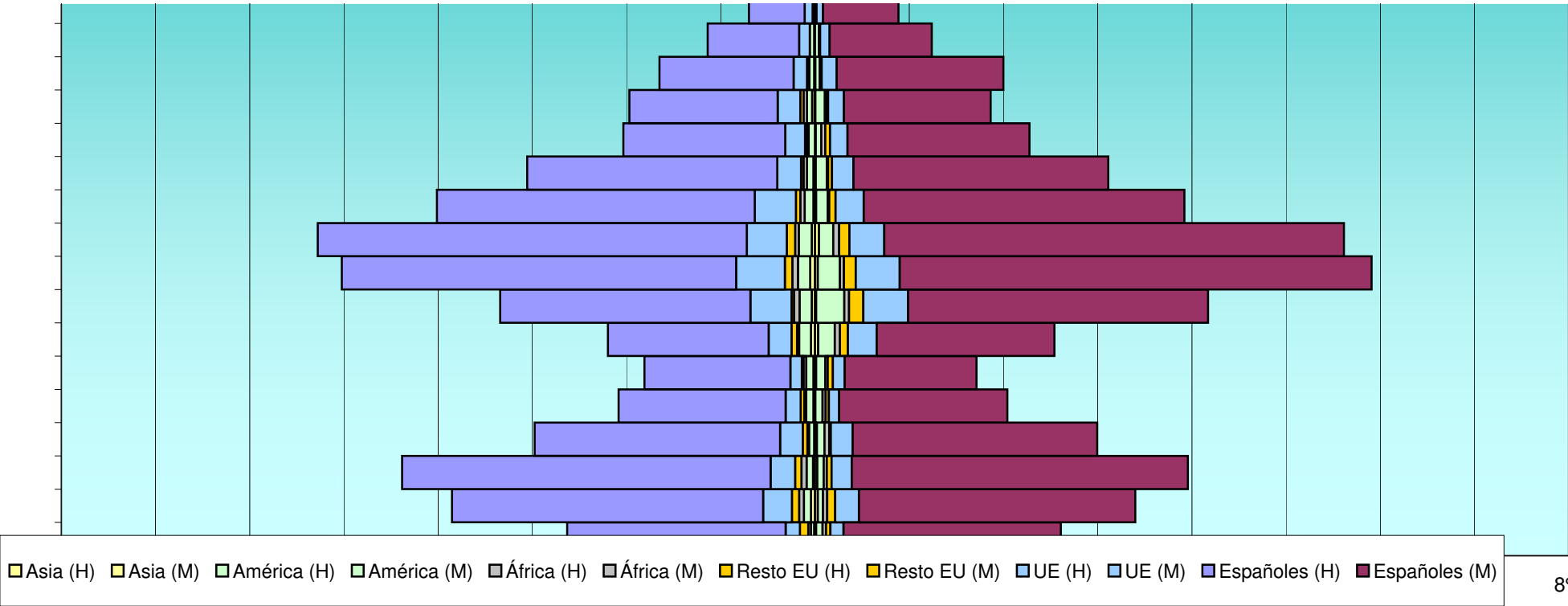
PLAYA DE SAN JUAN

2,6%	2,6%	5,2%	2,3%	2,3%	4,6%	0,3%	0,3%	0,6%	0,2%	0,1%	0,3%	0,1%	0,0%	0,1%	0,0%	0,0%	0,1%	0,0%	###	0,1%	0,0%	0,0%	0,0%
3,8%	3,4%	7,3%	3,3%	2,9%	6,2%	0,5%	0,5%	1,0%	0,3%	0,3%	0,6%	0,1%	0,1%	0,2%	0,1%	0,0%	0,1%	0,1%	###	0,1%	0,0%	0,0%	0,1%
4,4%	4,0%	8,3%	3,9%	3,6%	7,5%	0,5%	0,4%	0,9%	0,3%	0,2%	0,5%	0,1%	0,1%	0,1%	0,1%	0,0%	0,1%	0,1%	###	0,1%	0,0%	0,0%	0,0%
3,0%	3,0%	6,0%	2,6%	2,6%	5,2%	0,4%	0,4%	0,8%	0,2%	0,2%	0,5%	0,1%	0,0%	0,1%	0,0%	0,1%	0,1%	0,1%	###	0,1%	0,0%	0,0%	0,0%
2,1%	2,1%	4,1%	1,8%	1,8%	3,6%	0,3%	0,3%	0,6%	0,2%	0,1%	0,3%	0,0%	0,0%	0,1%	0,0%	0,0%	0,1%	0,1%	###	0,2%	0,0%	0,0%	0,0%
1,8%	1,7%	3,5%	1,6%	1,4%	3,0%	0,3%	0,3%	0,6%	0,1%	0,1%	0,2%	0,0%	0,1%	0,1%	0,0%	0,0%	0,1%	0,1%	###	0,2%	0,0%	0,0%	0,0%
2,2%	2,6%	4,7%	1,7%	1,9%	3,6%	0,5%	0,7%	1,1%	0,2%	0,3%	0,6%	0,1%	0,1%	0,1%	0,0%	0,1%	0,1%	0,1%	###	0,3%	0,0%	0,0%	0,1%
3,3%	4,2%	7,5%	2,7%	3,2%	5,8%	0,7%	1,0%	1,7%	0,4%	0,5%	0,9%	0,0%	0,2%	0,2%	0,1%	0,1%	0,1%	0,1%	###	0,4%	0,0%	0,0%	0,0%



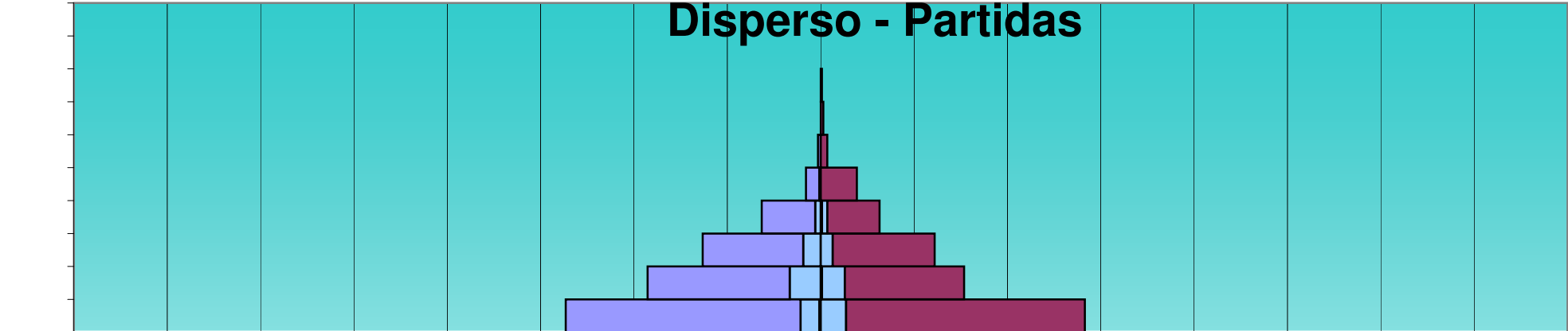
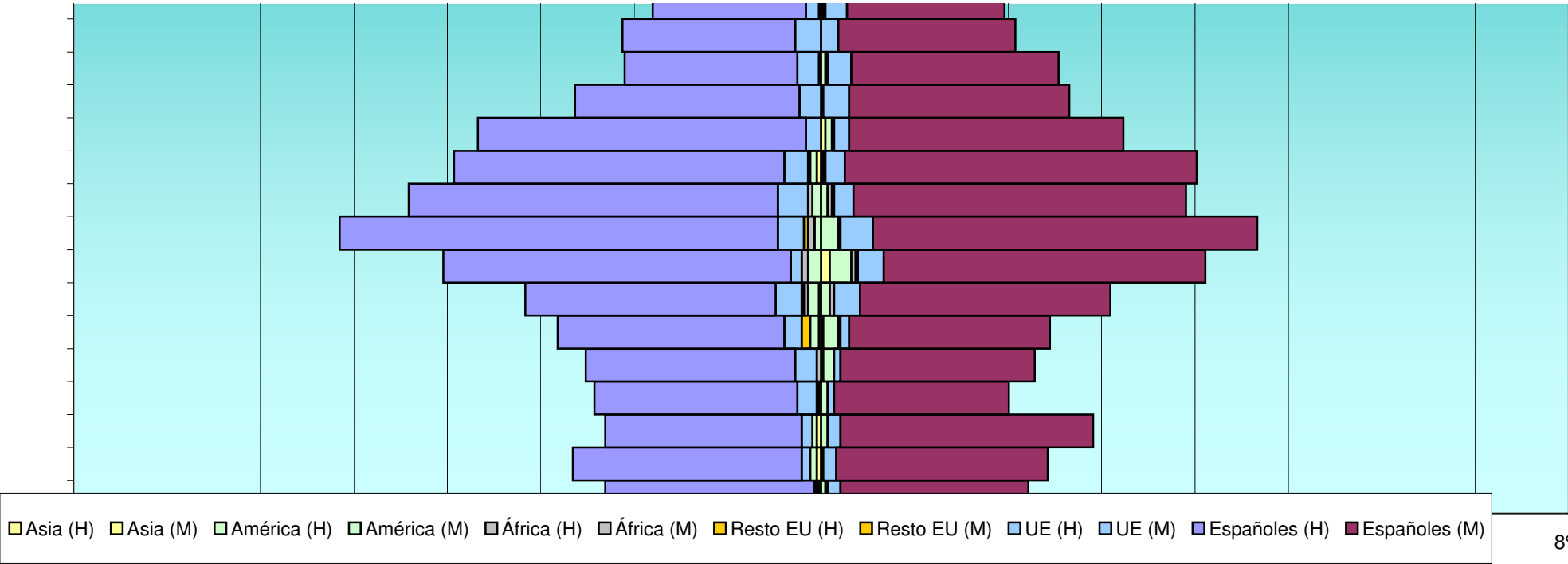
E	Total			Españoles			Extranjeros			Comunitarios			Resto Europa			África			América			Asia		
	H	M	T	H	M	T	H	M	T	H	M	T	H	M	T	H	M	T	H	M	T	H	M	T
40	1.190	1.411	2.601	996	1.192	2.188	194	219	413	123	111	234	19	30	49	14	10	24	31	56	87	12	7	19
45	1.258	1.334	2.592	1.084	1.161	2.245	174	173	347	101	88	189	21	26	47	9	15	24	33	36	69	8	10	18
50	954	934	1.888	803	810	1.613	151	124	275	104	71	175	11	16	27	11	4	15	22	29	51	4	3	7
55	725	743	1.468	632	644	1.276	93	99	192	60	54	114	6	10	16	9	3	12	16	28	44	4	2	6
60	486	540	1.026	409	460	869	77	80	157	50	44	94	4	12	16	5	10	15	16	14	30	0	2	2
65	463	450	913	375	371	746	88	79	167	57	40	97	8	5	13	9	3	12	13	24	37	7	1	8
70	392	477	869	339	421	760	53	56	109	34	38	72	1	4	5	5	1	6	12	11	23	2	1	3
75	269	297	566	231	258	489	38	39	77	27	24	51	0	1	1	0	2	2	11	10	21	2	0	2
80	166	212	378	141	191	332	25	21	46	20	16	36	0	1	1	1	2	3	4	1	5	1	0	1
85	87	156	243	79	141	220	8	15	23	6	12	18	0	0	0	0	1	1	2	2	4	0	0	0
90	32	68	100	30	61	91	2	7	9	2	6	8	0	1	1	0	0	0	0	0	0	0	0	0
95	13	16	29	13	13	26	0	3	3	0	2	2	0	0	0	0	0	0	0	1	1	0	0	0
100	0	6	6	0	6	6	0	0	0	0	0	0	0	0	0	0	0	0	0	0	0	0	0	0
105	0	0	0	0	0	0	0	0	0	0	0	0	0	0	0	0	0	0	0	0	0	0	0	0
110	0	0	0	0	0	0	0	0	0	0	0	0	0	0	0	0	0	0	0	0	0	0	0	0
115	0	0	0	0	0	0	0	0	0	0	0	0	0	0	0	0	0	0	0	0	0	0	0	0
	#####	12.230	23.795	9.850	#####	20.258	1.715	1.822	3.537	1.041	947	###	170	230	400	130	##	260	312	430	742	85	62	147
VILLAFRANQUEZA - SANTA FAZ																								
0	100	96	196	97	87	184	3	9	12	1	6	7	0	0	0	1	1	2	1	2	3	0	0	0
5	113	107	220	106	98	204	7	9	16	4	6	10	0	0	0	0	0	0	3	1	4	2	0	2
10	98	128	226	91	117	208	7	11	18	5	6	11	0	0	0	0	0	0	2	3	5	2	0	2
15	104	88	192	94	81	175	10	7	17	9	3	12	0	0	0	0	0	0	1	3	4	1	0	1
20	110	98	208	97	90	187	13	8	21	10	3	13	0	0	0	2	0	2	0	5	5	0	1	1
25	122	106	228	105	93	198	17	13	30	8	4	12	4	0	4	0	1	1	4	7	11	1	1	2
30	136	135	271	116	116	232	20	19	39	12	12	24	1	0	1	2	2	4	5	4	9	1	0	1
35	179	174	353	161	149	310	18	25	43	5	12	17	0	1	1	3	2	5	6	10	16	0	4	4
40	223	202	425	203	178	381	20	24	44	12	15	27	2	1	3	3	0	3	3	8	11	0	0	0

Total			Españoles			Extranjeros			Comunitarios			Resto Europa			África			América			Asia		
H	M	T	H	M	T	H	M	T	H	M	T	H	M	T	H	M	T	H	M	T	H	M	T
5,0%	5,9%	10,9%	4,2%	5,0%	9,2%	0,8%	0,9%	1,7%	0,5%	0,5%	1,0%	0,1%	0,1%	0,2%	0,1%	0,0%	0,1%	0,1%	###	0,4%	0,1%	0,0%	0,1%
5,3%	5,6%	10,9%	4,6%	4,9%	9,4%	0,7%	0,7%	1,5%	0,4%	0,4%	0,8%	0,1%	0,1%	0,2%	0,0%	0,1%	0,1%	0,1%	###	0,3%	0,0%	0,0%	0,1%
4,0%	3,9%	7,9%	3,4%	3,4%	6,8%	0,6%	0,5%	1,2%	0,4%	0,3%	0,7%	0,0%	0,1%	0,1%	0,0%	0,0%	0,1%	0,1%	###	0,2%	0,0%	0,0%	0,0%
3,0%	3,1%	6,2%	2,7%	2,7%	5,4%	0,4%	0,4%	0,8%	0,3%	0,2%	0,5%	0,0%	0,0%	0,1%	0,0%	0,0%	0,1%	0,1%	###	0,2%	0,0%	0,0%	0,0%
2,0%	2,3%	4,3%	1,7%	1,9%	3,7%	0,3%	0,3%	0,7%	0,2%	0,2%	0,4%	0,0%	0,1%	0,1%	0,0%	0,0%	0,1%	0,1%	###	0,1%	0,0%	0,0%	0,0%
1,9%	1,9%	3,8%	1,6%	1,6%	3,1%	0,4%	0,3%	0,7%	0,2%	0,2%	0,4%	0,0%	0,0%	0,1%	0,0%	0,0%	0,1%	0,1%	###	0,2%	0,0%	0,0%	0,0%
1,6%	2,0%	3,7%	1,4%	1,8%	3,2%	0,2%	0,2%	0,5%	0,1%	0,2%	0,3%	0,0%	0,0%	0,0%	0,0%	0,0%	0,0%	0,1%	###	0,1%	0,0%	0,0%	0,0%
1,1%	1,2%	2,4%	1,0%	1,1%	2,1%	0,2%	0,2%	0,3%	0,1%	0,1%	0,2%	0,0%	0,0%	0,0%	0,0%	0,0%	0,0%	0,0%	###	0,1%	0,0%	0,0%	0,0%
0,7%	0,9%	1,6%	0,6%	0,8%	1,4%	0,1%	0,1%	0,2%	0,1%	0,1%	0,2%	0,0%	0,0%	0,0%	0,0%	0,0%	0,0%	0,0%	###	0,0%	0,0%	0,0%	0,0%
0,4%	0,7%	1,0%	0,3%	0,6%	0,9%	0,0%	0,1%	0,1%	0,0%	0,1%	0,1%	0,0%	0,0%	0,0%	0,0%	0,0%	0,0%	0,0%	###	0,0%	0,0%	0,0%	0,0%
0,1%	0,3%	0,4%	0,1%	0,3%	0,4%	0,0%	0,0%	0,0%	0,0%	0,0%	0,0%	0,0%	0,0%	0,0%	0,0%	0,0%	0,0%	0,0%	###	0,0%	0,0%	0,0%	0,0%
0,1%	0,1%	0,1%	0,1%	0,1%	0,1%	0,0%	0,0%	0,0%	0,0%	0,0%	0,0%	0,0%	0,0%	0,0%	0,0%	0,0%	0,0%	0,0%	###	0,0%	0,0%	0,0%	0,0%
0,0%	0,0%	0,0%	0,0%	0,0%	0,0%	0,0%	0,0%	0,0%	0,0%	0,0%	0,0%	0,0%	0,0%	0,0%	0,0%	0,0%	0,0%	0,0%	###	0,0%	0,0%	0,0%	0,0%
0,0%	0,0%	0,0%	0,0%	0,0%	0,0%	0,0%	0,0%	0,0%	0,0%	0,0%	0,0%	0,0%	0,0%	0,0%	0,0%	0,0%	0,0%	0,0%	###	0,0%	0,0%	0,0%	0,0%
0,0%	0,0%	0,0%	0,0%	0,0%	0,0%	0,0%	0,0%	0,0%	0,0%	0,0%	0,0%	0,0%	0,0%	0,0%	0,0%	0,0%	0,0%	0,0%	###	0,0%	0,0%	0,0%	0,0%
0,0%	0,0%	0,0%	0,0%	0,0%	0,0%	0,0%	0,0%	0,0%	0,0%	0,0%	0,0%	0,0%	0,0%	0,0%	0,0%	0,0%	0,0%	0,0%	###	0,0%	0,0%	0,0%	0,0%
0,0%	0,0%	0,0%	0,0%	0,0%	0,0%	0,0%	0,0%	0,0%	0,0%	0,0%	0,0%	0,0%	0,0%	0,0%	0,0%	0,0%	0,0%	0,0%	###	0,0%	0,0%	0,0%	0,0%
###	#####	100,0%	41,4%	43,7%	85,1%	7,2%	7,7%	14,9%	4,4%	4,0%	8,4%	0,7%	1,0%	1,7%	0,5%	0,5%	1,1%	1,3%	###	3,1%	0,4%	0,3%	0,6%
VILLAFRANQUEZA - SANTA FAZ																							
2,3%	2,2%	4,5%	2,2%	2,0%	4,3%	0,1%	0,2%	0,3%	0,0%	0,1%	0,2%	0,0%	0,0%	0,0%	0,0%	0,0%	0,0%	0,0%	###	0,1%	0,0%	0,0%	0,0%
2,6%	2,5%	5,1%	2,4%	2,3%	4,7%	0,2%	0,2%	0,4%	0,1%	0,1%	0,2%	0,0%	0,0%	0,0%	0,0%	0,0%	0,0%	0,1%	###	0,1%	0,0%	0,0%	0,0%
2,3%	3,0%	5,2%	2,1%	2,7%	4,8%	0,2%	0,3%	0,4%	0,1%	0,1%	0,3%	0,0%	0,0%	0,0%	0,0%	0,0%	0,0%	0,0%	###	0,1%	0,0%	0,0%	0,0%
2,4%	2,0%	4,4%	2,2%	1,9%	4,0%	0,2%	0,2%	0,4%	0,2%	0,1%	0,3%	0,0%	0,0%	0,0%	0,0%	0,0%	0,0%	0,0%	###	0,1%	0,0%	0,0%	0,0%
2,5%	2,3%	4,8%	2,2%	2,1%	4,3%	0,3%	0,2%	0,5%	0,2%	0,1%	0,3%	0,0%	0,0%	0,0%	0,0%	0,0%	0,0%	0,0%	###	0,1%	0,0%	0,0%	0,0%
2,8%	2,4%	5,3%	2,4%	2,1%	4,6%	0,4%	0,3%	0,7%	0,2%	0,1%	0,3%	0,1%	0,0%	0,1%	0,0%	0,0%	0,0%	0,1%	###	0,3%	0,0%	0,0%	0,0%
3,1%	3,1%	6,3%	2,7%	2,7%	5,4%	0,5%	0,4%	0,9%	0,3%	0,3%	0,6%	0,0%	0,0%	0,0%	0,0%	0,0%	0,1%	0,1%	###	0,2%	0,0%	0,0%	0,0%
4,1%	4,0%	8,2%	3,7%	3,4%	7,2%	0,4%	0,6%	1,0%	0,1%	0,3%	0,4%	0,0%	0,0%	0,0%	0,1%	0,0%	0,1%	0,1%	###	0,4%	0,0%	0,1%	0,1%
5,2%	4,7%	9,8%	4,7%	4,1%	8,8%	0,5%	0,6%	1,0%	0,3%	0,3%	0,6%	0,0%	0,0%	0,1%	0,1%	0,0%	0,1%	0,1%	###	0,3%	0,0%	0,0%	0,0%



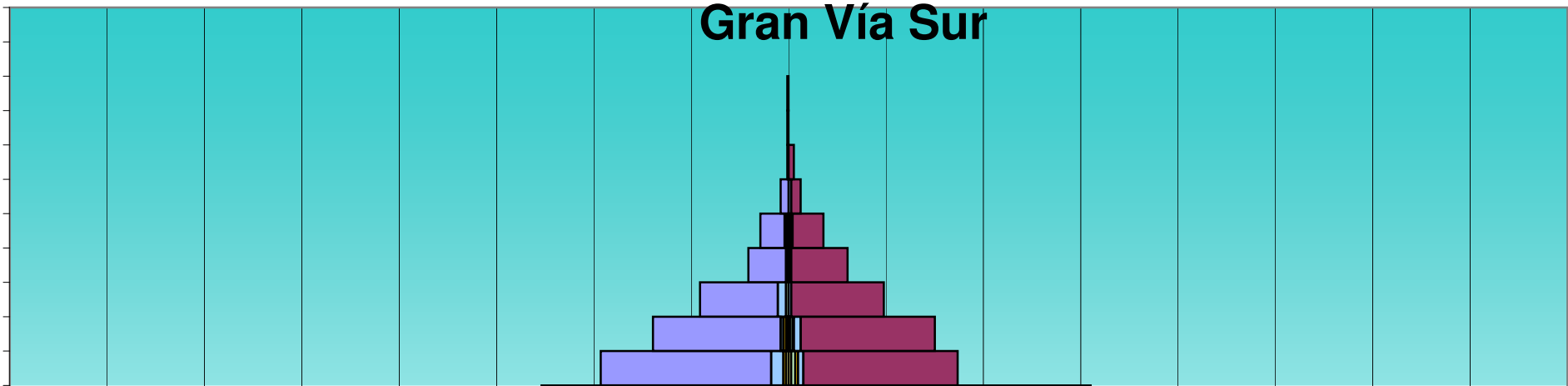
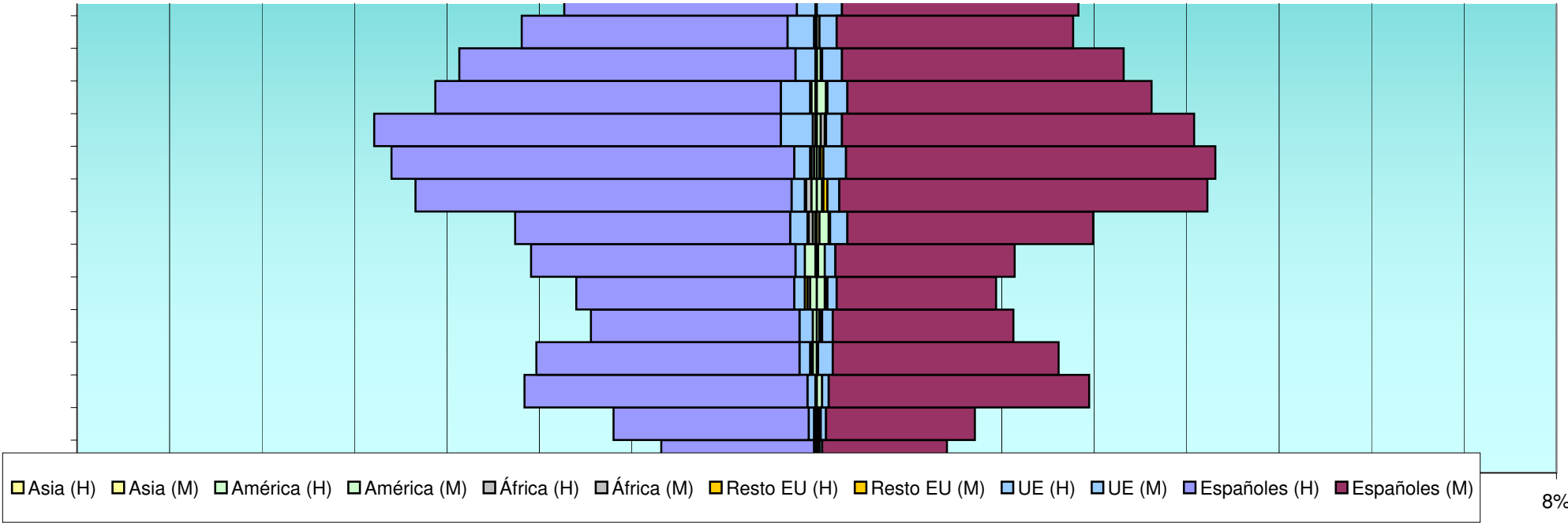
E	Total			Españoles			Extranjeros			Comunitarios			Resto Europa			África			América			Asia		
	H	M	T	H	M	T	H	M	T	H	M	T	H	M	T	H	M	T	H	M	T	H	M	T
45	191	169	360	171	154	325	20	15	35	14	9	23	0	1	1	2	2	4	4	3	7	0	0	0
50	169	175	344	153	163	316	16	12	28	11	9	20	0	1	1	1	0	1	3	0	3	2	1	3
55	161	138	299	152	127	279	9	11	20	7	7	14	0	1	1	0	0	0	0	3	3	0	2	2
60	114	115	229	104	102	206	10	13	23	10	12	22	0	0	0	0	0	0	0	1	1	0	0	0
65	91	110	201	80	96	176	11	14	25	10	11	21	0	0	0	0	1	1	1	2	3	0	0	0
70	92	90	182	80	82	162	12	8	20	12	8	20	0	0	0	0	0	0	0	0	0	0	0	0
75	78	85	163	71	73	144	7	12	19	6	10	16	0	1	1	0	1	1	1	0	1	0	0	0
80	50	78	128	46	74	120	4	4	8	4	4	8	0	0	0	0	0	0	0	0	0	0	0	0
85	25	46	71	21	46	67	4	0	4	4	0	4	0	0	0	0	0	0	0	0	0	0	0	0
90	11	16	27	11	16	27	0	0	0	0	0	0	0	0	0	0	0	0	0	0	0	0	0	0
95	0	5	5	0	5	5	0	0	0	0	0	0	0	0	0	0	0	0	0	0	0	0	0	0
100	0	0	0	0	0	0	0	0	0	0	0	0	0	0	0	0	0	0	0	0	0	0	0	0
105	0	0	0	0	0	0	0	0	0	0	0	0	0	0	0	0	0	0	0	0	0	0	0	0
110	0	0	0	0	0	0	0	0	0	0	0	0	0	0	0	0	0	0	0	0	0	0	0	0
115	0	0	0	0	0	0	0	0	0	0	0	0	0	0	0	0	0	0	0	0	0	0	0	0
	2.167	2.161	4.328	1.959	1.947	3.906	208	214	422	144	137	281	7	6	13	14	10	24	34	52	86	9	9	18
DISPERSO PARTIDAS																								
0	117	98	215	115	94	209	2	4	6	1	2	3	0	1	1	0	0	0	1	1	2	0	0	0
5	154	118	272	147	112	259	7	6	13	4	4	8	1	0	1	1	1	2	0	1	1	0	1	1
10	220	205	425	213	196	409	7	9	16	6	5	11	0	0	0	0	0	0	1	4	5	0	0	0
15	211	182	393	198	170	368	13	12	25	8	11	19	1	0	1	1	1	2	3	0	3	0	0	0
20	170	148	318	157	136	293	13	12	25	10	8	18	0	1	1	0	1	1	3	2	5	0	0	0
25	181	135	316	164	120	284	17	15	32	8	7	15	2	1	3	2	1	3	5	6	11	0	0	0
30	215	149	364	199	135	334	16	14	30	7	8	15	0	0	0	0	0	0	8	5	13	1	1	2
35	228	207	435	207	185	392	21	22	43	13	13	26	1	1	2	3	0	3	2	7	9	1	2	3
40	302	294	596	283	277	560	19	17	36	10	9	19	1	3	4	4	1	5	4	4	8	0	0	0
45	320	300	620	303	278	581	17	22	39	12	17	29	1	2	3	2	1	3	2	2	4	0	0	0

Total			Españoles			Extranjeros			Comunitarios			Resto Europa			África			América			Asia		
H	M	T	H	M	T	H	M	T	H	M	T	H	M	T	H	M	T	H	M	T	H	M	T
4,4%	3,9%	8,3%	4,0%	3,6%	7,5%	0,5%	0,3%	0,8%	0,3%	0,2%	0,5%	0,0%	0,0%	0,0%	0,0%	0,0%	0,1%	0,1%	###	0,2%	0,0%	0,0%	0,0%
3,9%	4,0%	7,9%	3,5%	3,8%	7,3%	0,4%	0,3%	0,6%	0,3%	0,2%	0,5%	0,0%	0,0%	0,0%	0,0%	0,0%	0,0%	0,1%	###	0,1%	0,0%	0,0%	0,1%
3,7%	3,2%	6,9%	3,5%	2,9%	6,4%	0,2%	0,3%	0,5%	0,2%	0,2%	0,3%	0,0%	0,0%	0,0%	0,0%	0,0%	0,0%	0,0%	###	0,1%	0,0%	0,0%	0,0%
2,6%	2,7%	5,3%	2,4%	2,4%	4,8%	0,2%	0,3%	0,5%	0,2%	0,3%	0,5%	0,0%	0,0%	0,0%	0,0%	0,0%	0,0%	0,0%	###	0,0%	0,0%	0,0%	0,0%
2,1%	2,5%	4,6%	1,8%	2,2%	4,1%	0,3%	0,3%	0,6%	0,2%	0,3%	0,5%	0,0%	0,0%	0,0%	0,0%	0,0%	0,0%	0,0%	###	0,1%	0,0%	0,0%	0,0%
2,1%	2,1%	4,2%	1,8%	1,9%	3,7%	0,3%	0,2%	0,5%	0,3%	0,2%	0,5%	0,0%	0,0%	0,0%	0,0%	0,0%	0,0%	0,0%	###	0,0%	0,0%	0,0%	0,0%
1,8%	2,0%	3,8%	1,6%	1,7%	3,3%	0,2%	0,3%	0,4%	0,1%	0,2%	0,4%	0,0%	0,0%	0,0%	0,0%	0,0%	0,0%	0,0%	###	0,0%	0,0%	0,0%	0,0%
1,2%	1,8%	3,0%	1,1%	1,7%	2,8%	0,1%	0,1%	0,2%	0,1%	0,1%	0,2%	0,0%	0,0%	0,0%	0,0%	0,0%	0,0%	0,0%	###	0,0%	0,0%	0,0%	0,0%
0,6%	1,1%	1,6%	0,5%	1,1%	1,5%	0,1%	0,0%	0,1%	0,1%	0,0%	0,1%	0,0%	0,0%	0,0%	0,0%	0,0%	0,0%	0,0%	###	0,0%	0,0%	0,0%	0,0%
0,3%	0,4%	0,6%	0,3%	0,4%	0,6%	0,0%	0,0%	0,0%	0,0%	0,0%	0,0%	0,0%	0,0%	0,0%	0,0%	0,0%	0,0%	0,0%	###	0,0%	0,0%	0,0%	0,0%
0,0%	0,1%	0,1%	0,0%	0,1%	0,1%	0,0%	0,0%	0,0%	0,0%	0,0%	0,0%	0,0%	0,0%	0,0%	0,0%	0,0%	0,0%	0,0%	###	0,0%	0,0%	0,0%	0,0%
0,0%	0,0%	0,0%	0,0%	0,0%	0,0%	0,0%	0,0%	0,0%	0,0%	0,0%	0,0%	0,0%	0,0%	0,0%	0,0%	0,0%	0,0%	0,0%	###	0,0%	0,0%	0,0%	0,0%
0,0%	0,0%	0,0%	0,0%	0,0%	0,0%	0,0%	0,0%	0,0%	0,0%	0,0%	0,0%	0,0%	0,0%	0,0%	0,0%	0,0%	0,0%	0,0%	###	0,0%	0,0%	0,0%	0,0%
0,0%	0,0%	0,0%	0,0%	0,0%	0,0%	0,0%	0,0%	0,0%	0,0%	0,0%	0,0%	0,0%	0,0%	0,0%	0,0%	0,0%	0,0%	0,0%	###	0,0%	0,0%	0,0%	0,0%
0,0%	0,0%	0,0%	0,0%	0,0%	0,0%	0,0%	0,0%	0,0%	0,0%	0,0%	0,0%	0,0%	0,0%	0,0%	0,0%	0,0%	0,0%	0,0%	###	0,0%	0,0%	0,0%	0,0%
0,0%	0,0%	0,0%	0,0%	0,0%	0,0%	0,0%	0,0%	0,0%	0,0%	0,0%	0,0%	0,0%	0,0%	0,0%	0,0%	0,0%	0,0%	0,0%	###	0,0%	0,0%	0,0%	0,0%
###	#####	100,0%	45,3%	45,0%	90,2%	4,8%	4,9%	9,8%	3,3%	3,2%	6,5%	0,2%	0,1%	0,3%	0,3%	0,2%	0,6%	0,8%	###	2,0%	0,2%	0,2%	0,4%
DISPERSO PARTIDAS																							
1,7%	1,4%	3,1%	1,7%	1,4%	3,0%	0,0%	0,1%	0,1%	0,0%	0,0%	0,0%	0,0%	0,0%	0,0%	0,0%	0,0%	0,0%	0,0%	###	0,0%	0,0%	0,0%	0,0%
2,2%	1,7%	3,9%	2,1%	1,6%	3,7%	0,1%	0,1%	0,2%	0,1%	0,1%	0,1%	0,0%	0,0%	0,0%	0,0%	0,0%	0,0%	0,0%	###	0,0%	0,0%	0,0%	0,0%
3,2%	2,9%	6,1%	3,1%	2,8%	5,9%	0,1%	0,1%	0,2%	0,1%	0,1%	0,2%	0,0%	0,0%	0,0%	0,0%	0,0%	0,0%	0,0%	###	0,1%	0,0%	0,0%	0,0%
3,0%	2,6%	5,6%	2,8%	2,4%	5,3%	0,2%	0,2%	0,4%	0,1%	0,2%	0,3%	0,0%	0,0%	0,0%	0,0%	0,0%	0,0%	0,0%	###	0,0%	0,0%	0,0%	0,0%
2,4%	2,1%	4,6%	2,3%	2,0%	4,2%	0,2%	0,2%	0,4%	0,1%	0,1%	0,3%	0,0%	0,0%	0,0%	0,0%	0,0%	0,0%	0,0%	###	0,1%	0,0%	0,0%	0,0%
2,6%	1,9%	4,5%	2,4%	1,7%	4,1%	0,2%	0,2%	0,5%	0,1%	0,1%	0,2%	0,0%	0,0%	0,0%	0,0%	0,0%	0,0%	0,1%	###	0,2%	0,0%	0,0%	0,0%
3,1%	2,1%	5,2%	2,9%	1,9%	4,8%	0,2%	0,2%	0,4%	0,1%	0,1%	0,2%	0,0%	0,0%	0,0%	0,0%	0,0%	0,0%	0,1%	###	0,2%	0,0%	0,0%	0,0%
3,3%	3,0%	6,3%	3,0%	2,7%	5,6%	0,3%	0,3%	0,6%	0,2%	0,2%	0,4%	0,0%	0,0%	0,0%	0,0%	0,0%	0,0%	0,0%	###	0,1%	0,0%	0,0%	0,0%
4,3%	4,2%	8,6%	4,1%	4,0%	8,0%	0,3%	0,2%	0,5%	0,1%	0,1%	0,3%	0,0%	0,0%	0,1%	0,1%	0,0%	0,1%	0,1%	###	0,1%	0,0%	0,0%	0,0%
4,6%	4,3%	8,9%	4,4%	4,0%	8,4%	0,2%	0,3%	0,6%	0,2%	0,2%	0,4%	0,0%	0,0%	0,0%	0,0%	0,0%	0,0%	0,0%	###	0,1%	0,0%	0,0%	0,0%



E	Total			Españoles			Extranjeros			Comunitarios			Resto Europa			África			América			Asia		
	H	M	T	H	M	T	H	M	T	H	M	T	H	M	T	H	M	T	H	M	T	H	M	T
50	333	284	617	306	265	571	27	19	46	24	12	36	0	1	1	2	3	5	1	3	4	0	0	0
55	286	253	539	260	229	489	26	24	50	22	15	37	0	1	1	1	0	1	3	7	10	1	0	1
60	269	231	500	253	212	465	16	19	35	15	15	30	0	0	0	1	1	2	0	3	3	0	0	0
65	222	193	415	200	178	378	22	15	37	20	13	33	0	0	0	1	0	1	1	2	3	0	0	0
70	190	197	387	175	178	353	15	19	34	14	19	33	0	0	0	1	0	1	0	0	0	0	0	0
75	129	107	236	106	89	195	23	18	41	23	17	40	0	0	0	0	0	0	0	1	1	0	0	0
80	88	85	173	75	76	151	13	9	22	13	9	22	0	0	0	0	0	0	0	0	0	0	0	0
85	44	44	88	40	39	79	4	5	9	4	4	8	0	0	0	0	0	0	0	1	1	0	0	0
90	11	27	38	10	27	37	1	0	1	1	0	1	0	0	0	0	0	0	0	0	0	0	0	0
95	2	5	7	2	5	7	0	0	0	0	0	0	0	0	0	0	0	0	0	0	0	0	0	0
100	0	2	2	0	2	2	0	0	0	0	0	0	0	0	0	0	0	0	0	0	0	0	0	0
105	0	1	1	0	0	0	0	1	1	0	1	1	0	0	0	0	0	0	0	0	0	0	0	0
110	0	0	0	0	0	0	0	0	0	0	0	0	0	0	0	0	0	0	0	0	0	0	0	0
115	0	0	0	0	0	0	0	0	0	0	0	0	0	0	0	0	0	0	0	0	0	0	0	0
	3.692	3.265	6.957	3.413	3.003	6.416	279	262	541	215	189	404	7	11	18	19	10	29	34	49	83	3	4	7
GRAN VIA SUR																								
0	173	170	343	151	159	310	22	11	33	10	7	17	3	0	3	2	0	2	5	3	8	1	2	3
5	210	218	428	194	194	388	16	24	40	8	8	16	2	2	4	2	4	6	1	4	5	6	3	9
10	279	294	573	253	273	526	26	21	47	11	8	19	1	2	3	2	1	3	6	4	10	6	6	12
15	258	240	498	239	219	458	19	21	40	8	12	20	3	3	6	3	1	4	2	4	6	1	3	4
20	203	184	387	187	165	352	16	19	35	7	6	13	2	4	6	1	1	2	4	6	10	2	2	4
25	190	196	386	171	160	331	19	36	55	8	18	26	2	5	7	2	2	4	5	9	14	2	2	4
30	186	177	363	173	143	316	13	34	47	6	14	20	0	4	4	0	5	5	3	11	14	0	4	4
35	199	228	427	157	176	333	42	52	94	21	31	52	3	5	8	6	1	7	6	9	15	6	6	12
40	308	353	661	266	310	576	42	43	85	22	18	40	0	6	6	3	2	5	9	12	21	5	8	13
45	399	416	815	363	377	740	36	39	75	19	18	37	3	4	7	6	4	10	2	7	9	6	6	12
50	336	341	677	305	326	631	31	15	46	18	5	23	3	2	5	2	1	3	5	5	10	2	3	5

Total			Españoles			Extranjeros			Comunitarios			Resto Europa			África			América			Asia		
H	M	T	H	M	T	H	M	T	H	M	T	H	M	T	H	M	T	H	M	T	H	M	T
4,8%	4,1%	8,9%	4,4%	3,8%	8,2%	0,4%	0,3%	0,7%	0,3%	0,2%	0,5%	0,0%	0,0%	0,0%	0,0%	0,0%	0,1%	0,0%	###	0,1%	0,0%	0,0%	0,0%
4,1%	3,6%	7,7%	3,7%	3,3%	7,0%	0,4%	0,3%	0,7%	0,3%	0,2%	0,5%	0,0%	0,0%	0,0%	0,0%	0,0%	0,0%	0,0%	###	0,1%	0,0%	0,0%	0,0%
3,9%	3,3%	7,2%	3,6%	3,0%	6,7%	0,2%	0,3%	0,5%	0,2%	0,2%	0,4%	0,0%	0,0%	0,0%	0,0%	0,0%	0,0%	0,0%	###	0,0%	0,0%	0,0%	0,0%
3,2%	2,8%	6,0%	2,9%	2,6%	5,4%	0,3%	0,2%	0,5%	0,3%	0,2%	0,5%	0,0%	0,0%	0,0%	0,0%	0,0%	0,0%	0,0%	###	0,0%	0,0%	0,0%	0,0%
2,7%	2,8%	5,6%	2,5%	2,6%	5,1%	0,2%	0,3%	0,5%	0,2%	0,3%	0,5%	0,0%	0,0%	0,0%	0,0%	0,0%	0,0%	0,0%	###	0,0%	0,0%	0,0%	0,0%
1,9%	1,5%	3,4%	1,5%	1,3%	2,8%	0,3%	0,3%	0,6%	0,3%	0,2%	0,6%	0,0%	0,0%	0,0%	0,0%	0,0%	0,0%	0,0%	###	0,0%	0,0%	0,0%	0,0%
1,3%	1,2%	2,5%	1,1%	1,1%	2,2%	0,2%	0,1%	0,3%	0,2%	0,1%	0,3%	0,0%	0,0%	0,0%	0,0%	0,0%	0,0%	0,0%	###	0,0%	0,0%	0,0%	0,0%
0,6%	0,6%	1,3%	0,6%	0,6%	1,1%	0,1%	0,1%	0,1%	0,1%	0,1%	0,1%	0,0%	0,0%	0,0%	0,0%	0,0%	0,0%	0,0%	###	0,0%	0,0%	0,0%	0,0%
0,2%	0,4%	0,5%	0,1%	0,4%	0,5%	0,0%	0,0%	0,0%	0,0%	0,0%	0,0%	0,0%	0,0%	0,0%	0,0%	0,0%	0,0%	0,0%	###	0,0%	0,0%	0,0%	0,0%
0,0%	0,1%	0,1%	0,0%	0,1%	0,1%	0,0%	0,0%	0,0%	0,0%	0,0%	0,0%	0,0%	0,0%	0,0%	0,0%	0,0%	0,0%	0,0%	###	0,0%	0,0%	0,0%	0,0%
0,0%	0,0%	0,0%	0,0%	0,0%	0,0%	0,0%	0,0%	0,0%	0,0%	0,0%	0,0%	0,0%	0,0%	0,0%	0,0%	0,0%	0,0%	0,0%	###	0,0%	0,0%	0,0%	0,0%
0,0%	0,0%	0,0%	0,0%	0,0%	0,0%	0,0%	0,0%	0,0%	0,0%	0,0%	0,0%	0,0%	0,0%	0,0%	0,0%	0,0%	0,0%	0,0%	###	0,0%	0,0%	0,0%	0,0%
0,0%	0,0%	0,0%	0,0%	0,0%	0,0%	0,0%	0,0%	0,0%	0,0%	0,0%	0,0%	0,0%	0,0%	0,0%	0,0%	0,0%	0,0%	0,0%	###	0,0%	0,0%	0,0%	0,0%
0,0%	0,0%	0,0%	0,0%	0,0%	0,0%	0,0%	0,0%	0,0%	0,0%	0,0%	0,0%	0,0%	0,0%	0,0%	0,0%	0,0%	0,0%	0,0%	###	0,0%	0,0%	0,0%	0,0%
0,0%	0,0%	0,0%	0,0%	0,0%	0,0%	0,0%	0,0%	0,0%	0,0%	0,0%	0,0%	0,0%	0,0%	0,0%	0,0%	0,0%	0,0%	0,0%	###	0,0%	0,0%	0,0%	0,0%
####	#####	100,0%	49,1%	43,2%	92,2%	4,0%	3,8%	7,8%	3,1%	2,7%	5,8%	0,1%	0,2%	0,3%	0,3%	0,1%	0,4%	0,5%	###	1,2%	0,0%	0,1%	0,1%
GRAN VIA SUR																							
2,4%	2,3%	4,7%	2,1%	2,2%	4,3%	0,3%	0,2%	0,5%	0,1%	0,1%	0,2%	0,0%	0,0%	0,0%	0,0%	0,0%	0,0%	0,1%	###	0,1%	0,0%	0,0%	0,0%
2,9%	3,0%	5,9%	2,7%	2,7%	5,4%	0,2%	0,3%	0,6%	0,2%	0,1%	0,2%	0,0%	0,0%	0,1%	0,0%	0,1%	0,1%	0,0%	###	0,1%	0,1%	0,0%	0,1%
3,8%	4,1%	7,9%	3,5%	3,8%	7,3%	0,4%	0,3%	0,6%	0,2%	0,1%	0,3%	0,0%	0,0%	0,0%	0,0%	0,0%	0,0%	0,1%	###	0,1%	0,1%	0,1%	0,2%
3,6%	3,3%	6,9%	3,3%	3,0%	6,3%	0,3%	0,3%	0,6%	0,1%	0,2%	0,3%	0,0%	0,0%	0,1%	0,0%	0,0%	0,1%	0,0%	###	0,1%	0,0%	0,0%	0,1%
2,8%	2,5%	5,3%	2,6%	2,3%	4,9%	0,2%	0,3%	0,5%	0,1%	0,1%	0,2%	0,0%	0,1%	0,1%	0,0%	0,0%	0,0%	0,1%	###	0,1%	0,0%	0,0%	0,1%
2,6%	2,7%	5,3%	2,4%	2,2%	4,6%	0,3%	0,5%	0,8%	0,1%	0,2%	0,4%	0,0%	0,1%	0,1%	0,0%	0,0%	0,1%	0,1%	###	0,2%	0,0%	0,0%	0,1%
2,6%	2,4%	5,0%	2,4%	2,0%	4,4%	0,2%	0,5%	0,6%	0,1%	0,2%	0,3%	0,0%	0,1%	0,1%	0,0%	0,1%	0,1%	0,0%	###	0,2%	0,0%	0,1%	0,1%
2,7%	3,1%	5,9%	2,2%	2,4%	4,6%	0,6%	0,7%	1,3%	0,3%	0,4%	0,7%	0,0%	0,1%	0,1%	0,1%	0,0%	0,1%	0,1%	###	0,2%	0,1%	0,1%	0,2%
4,2%	4,9%	9,1%	3,7%	4,3%	7,9%	0,6%	0,6%	1,2%	0,3%	0,2%	0,6%	0,0%	0,1%	0,1%	0,0%	0,0%	0,1%	0,1%	###	0,3%	0,1%	0,1%	0,2%
5,5%	5,7%	11,2%	5,0%	5,2%	10,2%	0,5%	0,5%	1,0%	0,3%	0,2%	0,5%	0,0%	0,1%	0,1%	0,1%	0,1%	0,1%	0,0%	###	0,1%	0,1%	0,1%	0,2%
4,6%	4,7%	9,3%	4,2%	4,5%	8,7%	0,4%	0,2%	0,6%	0,2%	0,1%	0,3%	0,0%	0,0%	0,1%	0,0%	0,0%	0,0%	0,1%	###	0,1%	0,0%	0,0%	0,1%



Edad	Total			Españoles			Extranjeros			Comunitarios			Resto Europa			África			América			Asia		
	H	M	T	H	M	T	H	M	T	H	M	T	H	M	T	H	M	T	H	M	T	H	M	T
55	259	269	528	246	250	496	13	19	32	7	5	12	0	3	3	1	0	1	1	5	6	6	4	10
60	187	222	409	169	210	379	18	12	30	7	6	13	1	1	2	4	1	5	2	3	5	1	4	5
65	140	126	266	127	115	242	13	11	24	9	4	13	2	2	4	0	0	0	0	3	3	2	2	4
70	101	109	210	95	100	195	6	9	15	2	5	7	2	1	3	0	0	0	1	2	3	1	1	2
75	66	71	137	58	69	127	8	2	10	6	2	8	0	0	0	0	0	0	2	0	2	0	0	0
80	29	45	74	28	42	70	1	3	4	0	1	1	0	1	1	0	0	0	1	0	1	1	0	1
85	21	26	47	18	23	41	3	3	6	1	0	1	0	0	0	0	1	1	1	1	2	1	1	2
90	6	9	15	6	7	13	0	2	2	0	2	2	0	0	0	0	0	0	0	0	0	0	0	0
95	1	4	5	1	4	5	0	0	0	0	0	0	0	0	0	0	0	0	0	0	0	0	0	0
100	1	0	1	1	0	1	0	0	0	0	0	0	0	0	0	0	0	0	0	0	0	0	0	0
105	1	0	1	1	0	1	0	0	0	0	0	0	0	0	0	0	0	0	0	0	0	0	0	0
110	0	0	0	0	0	0	0	0	0	0	0	0	0	0	0	0	0	0	0	0	0	0	0	0
115	0	0	0	0	0	0	0	0	0	0	0	0	0	0	0	0	0	0	0	0	0	0	0	0
	3.553	3.698	7.251	3.209	3.322	6.531	344	376	720	170	170	340	27	45	72	34	24	58	56	88	144	49	57	106

Total			Españoles			Extranjeros			Comunitarios			Resto Europa			África			América			Asia		
H	M	T	H	M	T	H	M	T	H	M	T	H	M	T	H	M	T	H	M	T	H	M	T
3,6%	3,7%	7,3%	3,4%	3,4%	6,8%	0,2%	0,3%	0,4%	0,1%	0,1%	0,2%	0,0%	0,0%	0,0%	0,0%	0,0%	0,0%	0,0%	###	0,1%	0,1%	0,1%	0,1%
2,6%	3,1%	5,6%	2,3%	2,9%	5,2%	0,2%	0,2%	0,4%	0,1%	0,1%	0,2%	0,0%	0,0%	0,0%	0,1%	0,0%	0,1%	0,0%	###	0,1%	0,0%	0,1%	0,1%
1,9%	1,7%	3,7%	1,8%	1,6%	3,3%	0,2%	0,2%	0,3%	0,1%	0,1%	0,2%	0,0%	0,0%	0,1%	0,0%	0,0%	0,0%	0,0%	###	0,0%	0,0%	0,0%	0,1%
1,4%	1,5%	2,9%	1,3%	1,4%	2,7%	0,1%	0,1%	0,2%	0,0%	0,1%	0,1%	0,0%	0,0%	0,0%	0,0%	0,0%	0,0%	0,0%	###	0,0%	0,0%	0,0%	0,0%
0,9%	1,0%	1,9%	0,8%	1,0%	1,8%	0,1%	0,0%	0,1%	0,1%	0,0%	0,1%	0,0%	0,0%	0,0%	0,0%	0,0%	0,0%	0,0%	###	0,0%	0,0%	0,0%	0,0%
0,4%	0,6%	1,0%	0,4%	0,6%	1,0%	0,0%	0,0%	0,1%	0,0%	0,0%	0,0%	0,0%	0,0%	0,0%	0,0%	0,0%	0,0%	0,0%	###	0,0%	0,0%	0,0%	0,0%
0,3%	0,4%	0,6%	0,2%	0,3%	0,6%	0,0%	0,0%	0,1%	0,0%	0,0%	0,0%	0,0%	0,0%	0,0%	0,0%	0,0%	0,0%	0,0%	###	0,0%	0,0%	0,0%	0,0%
0,1%	0,1%	0,2%	0,1%	0,1%	0,2%	0,0%	0,0%	0,0%	0,0%	0,0%	0,0%	0,0%	0,0%	0,0%	0,0%	0,0%	0,0%	0,0%	###	0,0%	0,0%	0,0%	0,0%
0,0%	0,1%	0,1%	0,0%	0,1%	0,1%	0,0%	0,0%	0,0%	0,0%	0,0%	0,0%	0,0%	0,0%	0,0%	0,0%	0,0%	0,0%	0,0%	###	0,0%	0,0%	0,0%	0,0%
0,0%	0,0%	0,0%	0,0%	0,0%	0,0%	0,0%	0,0%	0,0%	0,0%	0,0%	0,0%	0,0%	0,0%	0,0%	0,0%	0,0%	0,0%	0,0%	###	0,0%	0,0%	0,0%	0,0%
0,0%	0,0%	0,0%	0,0%	0,0%	0,0%	0,0%	0,0%	0,0%	0,0%	0,0%	0,0%	0,0%	0,0%	0,0%	0,0%	0,0%	0,0%	0,0%	###	0,0%	0,0%	0,0%	0,0%
0,0%	0,0%	0,0%	0,0%	0,0%	0,0%	0,0%	0,0%	0,0%	0,0%	0,0%	0,0%	0,0%	0,0%	0,0%	0,0%	0,0%	0,0%	0,0%	###	0,0%	0,0%	0,0%	0,0%
0,0%	0,0%	0,0%	0,0%	0,0%	0,0%	0,0%	0,0%	0,0%	0,0%	0,0%	0,0%	0,0%	0,0%	0,0%	0,0%	0,0%	0,0%	0,0%	###	0,0%	0,0%	0,0%	0,0%
0,0%	0,0%	0,0%	0,0%	0,0%	0,0%	0,0%	0,0%	0,0%	0,0%	0,0%	0,0%	0,0%	0,0%	0,0%	0,0%	0,0%	0,0%	0,0%	###	0,0%	0,0%	0,0%	0,0%
####	#####	100,0%	44,3%	45,8%	90,1%	4,7%	5,2%	9,9%	2,3%	2,3%	4,7%	0,4%	0,6%	1,0%	0,5%	0,3%	0,8%	0,8%	###	2,0%	0,7%	0,8%	1,5%

