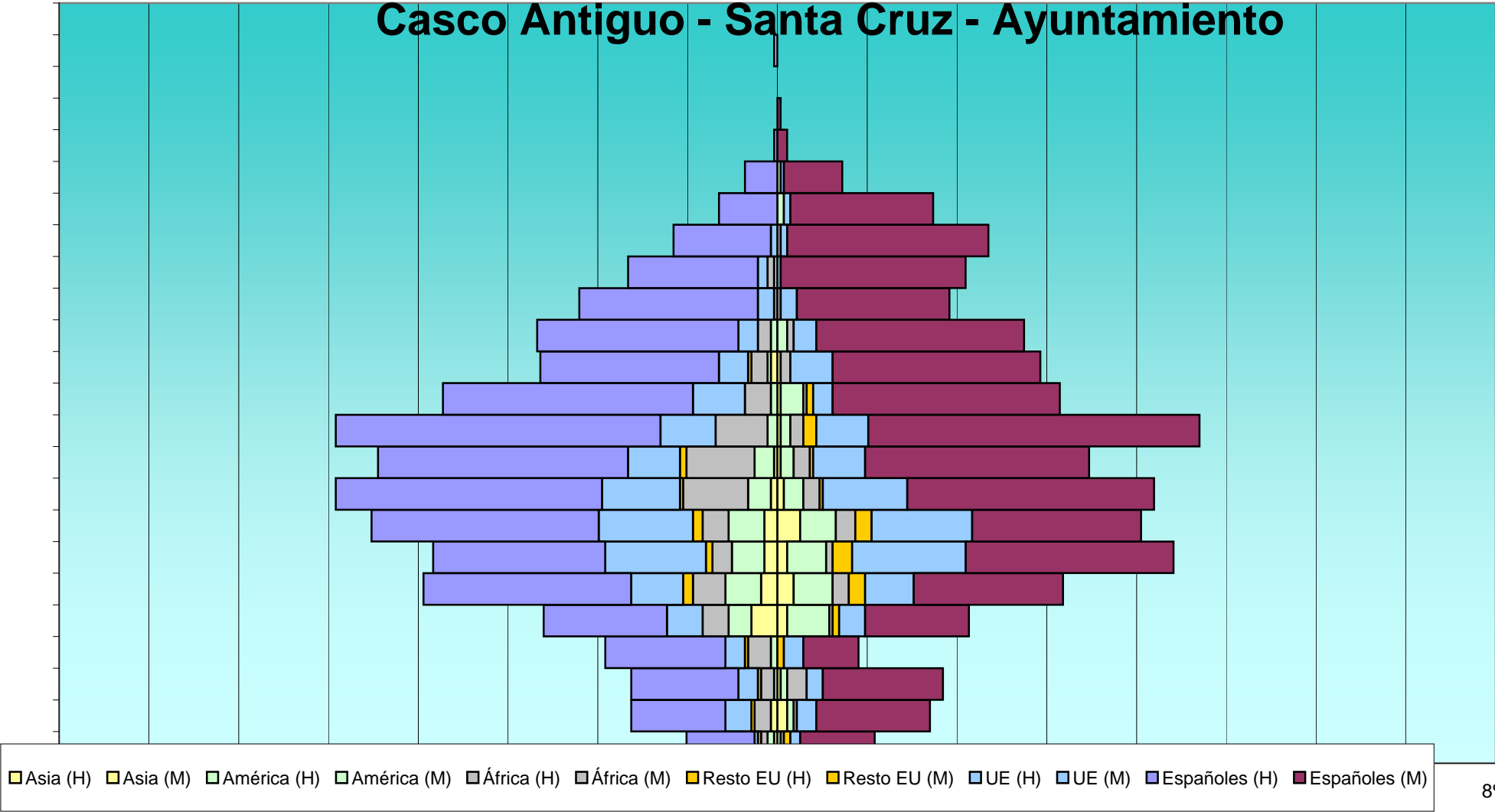


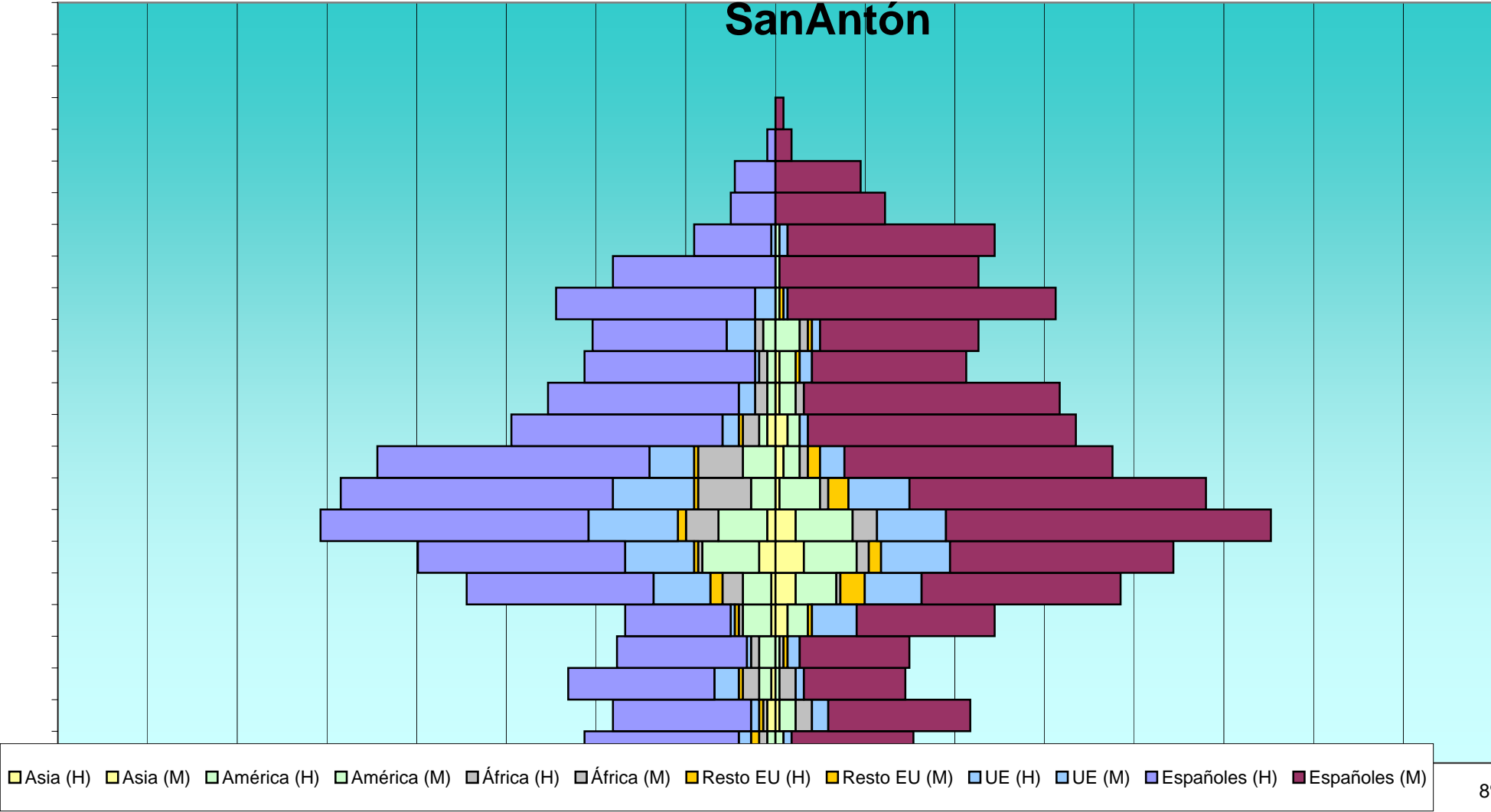
E	Total			Españoles			Extranjeros			Comunitarios			Resto Europa			África			América			Asia		
	H	M	T	H	M	T	H	M	T	H	M	T	H	M	T	H	M	T	H	M	T	H	M	T
CASCO ANTIGUO - SANTA CRUZ - AYUNTAMIENTO																								
0	27	31	58	21	23	44	6	8	14	1	3	4	1	2	3	2	1	3	2	1	3	1	0	1
5	46	46	92	29	35	64	17	11	28	8	6	14	1	0	1	5	1	6	0	2	2	2	3	5
10	46	50	96	33	37	70	13	13	26	6	5	11	1	0	1	4	6	10	1	2	3	0	1	1
15	53	25	78	37	17	54	16	8	24	6	6	12	1	2	3	7	0	7	2	0	2	0	0	0
20	67	64	131	38	32	70	29	32	61	11	8	19	0	2	2	8	1	9	7	13	20	8	3	11
25	109	88	197	64	46	110	45	42	87	16	15	31	3	5	8	10	5	15	11	12	23	5	5	10
30	105	123	228	53	64	117	52	59	111	31	35	66	2	6	8	6	2	8	10	12	22	4	3	7
35	128	109	237	70	52	122	58	57	115	29	31	60	3	5	8	8	6	14	11	11	22	4	7	11
40	136	116	252	82	76	158	54	40	94	24	26	50	1	1	2	20	5	25	7	6	13	2	2	4
45	123	96	219	77	69	146	46	27	73	16	16	32	2	1	3	21	5	26	6	4	10	1	1	2
50	137	129	266	100	102	202	37	27	64	17	16	33	0	4	4	16	4	20	3	3	6	0	1	1
55	104	86	190	77	70	147	27	16	43	16	6	22	0	2	2	8	1	9	2	7	9	0	1	1
60	72	82	154	55	64	119	17	18	35	9	13	22	1	0	1	5	3	8	1	0	1	2	1	3
65	74	76	150	62	64	126	12	12	24	6	7	13	0	0	0	4	2	6	2	3	5	0	0	0
70	61	53	114	55	47	102	6	6	12	5	5	10	0	0	0	1	1	2	0	0	0	0	0	0
75	46	58	104	40	57	97	6	1	7	3	1	4	0	0	0	2	0	2	1	0	1	0	0	0
80	32	65	97	30	62	92	2	3	5	2	2	4	0	0	0	0	1	1	0	0	0	0	0	0
85	18	48	66	18	44	62	0	4	4	0	2	2	0	0	0	0	0	0	0	2	2	0	0	0
90	10	20	30	10	18	28	0	2	2	0	1	1	0	0	0	0	0	0	0	1	1	0	0	0
95	1	3	4	1	3	4	0	0	0	0	0	0	0	0	0	0	0	0	0	0	0	0	0	0
100	0	1	1	0	1	1	0	0	0	0	0	0	0	0	0	0	0	0	0	0	0	0	0	0
105	0	0	0	0	0	0	0	0	0	0	0	0	0	0	0	0	0	0	0	0	0	0	0	0
110	1	0	1	0	0	0	1	0	1	1	0	1	0	0	0	0	0	0	0	0	0	0	0	0
115	0	0	0	0	0	0	0	0	0	0	0	0	0	0	0	0	0	0	0	0	0	0	0	0
	1.396	1.369	2.765	952	983	1.935	444	386	830	207	204	411	16	30	46	127	44	171	66	79	145	29	28	57

Total			Españoles			Extranjeros			Comunitarios			Resto Europa			África			América			Asia		
H	M	T	H	M	T	H	M	T	H	M	T	H	M	T	H	M	T	H	M	T	H	M	T
CASCO ANTIGUO - SANTA CRUZ - AYUNTAMIENTO																							
1,0%	1,1%	2,1%	0,8%	0,8%	1,6%	0,2%	0,3%	0,5%	0,0%	0,1%	0,1%	0,0%	0,1%	0,1%	0,1%	0,0%	0,1%	0,1%	###	0,1%	0,0%	0,0%	0,0%
1,7%	1,7%	3,3%	1,0%	1,3%	2,3%	0,6%	0,4%	1,0%	0,3%	0,2%	0,5%	0,0%	0,0%	0,0%	0,2%	0,0%	0,2%	0,0%	###	0,1%	0,1%	0,1%	0,2%
1,7%	1,8%	3,5%	1,2%	1,3%	2,5%	0,5%	0,5%	0,9%	0,2%	0,2%	0,4%	0,0%	0,0%	0,0%	0,1%	0,2%	0,4%	0,0%	###	0,1%	0,0%	0,0%	0,0%
1,9%	0,9%	2,8%	1,3%	0,6%	2,0%	0,6%	0,3%	0,9%	0,2%	0,2%	0,4%	0,0%	0,1%	0,1%	0,3%	0,0%	0,3%	0,1%	###	0,1%	0,0%	0,0%	0,0%
2,4%	2,3%	4,7%	1,4%	1,2%	2,5%	1,0%	1,2%	2,2%	0,4%	0,3%	0,7%	0,0%	0,1%	0,1%	0,3%	0,0%	0,3%	0,3%	###	0,7%	0,3%	0,1%	0,4%
3,9%	3,2%	7,1%	2,3%	1,7%	4,0%	1,6%	1,5%	3,1%	0,6%	0,5%	1,1%	0,1%	0,2%	0,3%	0,4%	0,2%	0,5%	0,4%	###	0,8%	0,2%	0,2%	0,4%
3,8%	4,4%	8,2%	1,9%	2,3%	4,2%	1,9%	2,1%	4,0%	1,1%	1,3%	2,4%	0,1%	0,2%	0,3%	0,2%	0,1%	0,3%	0,4%	###	0,8%	0,1%	0,1%	0,3%
4,6%	3,9%	8,6%	2,5%	1,9%	4,4%	2,1%	2,1%	4,2%	1,0%	1,1%	2,2%	0,1%	0,2%	0,3%	0,3%	0,2%	0,5%	0,4%	###	0,8%	0,1%	0,3%	0,4%
4,9%	4,2%	9,1%	3,0%	2,7%	5,7%	2,0%	1,4%	3,4%	0,9%	0,9%	1,8%	0,0%	0,0%	0,1%	0,7%	0,2%	0,9%	0,3%	###	0,5%	0,1%	0,1%	0,1%
4,4%	3,5%	7,9%	2,8%	2,5%	5,3%	1,7%	1,0%	2,6%	0,6%	0,6%	1,2%	0,1%	0,0%	0,1%	0,8%	0,2%	0,9%	0,2%	###	0,4%	0,0%	0,0%	0,1%
5,0%	4,7%	9,6%	3,6%	3,7%	7,3%	1,3%	1,0%	2,3%	0,6%	0,6%	1,2%	0,0%	0,1%	0,1%	0,6%	0,1%	0,7%	0,1%	###	0,2%	0,0%	0,0%	0,0%
3,8%	3,1%	6,9%	2,8%	2,5%	5,3%	1,0%	0,6%	1,6%	0,6%	0,2%	0,8%	0,0%	0,1%	0,1%	0,3%	0,0%	0,3%	0,1%	###	0,3%	0,0%	0,0%	0,0%
2,6%	3,0%	5,6%	2,0%	2,3%	4,3%	0,6%	0,7%	1,3%	0,3%	0,5%	0,8%	0,0%	0,0%	0,0%	0,2%	0,1%	0,3%	0,0%	###	0,0%	0,1%	0,0%	0,1%
2,7%	2,7%	5,4%	2,2%	2,3%	4,6%	0,4%	0,4%	0,9%	0,2%	0,3%	0,5%	0,0%	0,0%	0,0%	0,1%	0,1%	0,2%	0,1%	###	0,2%	0,0%	0,0%	0,0%
2,2%	1,9%	4,1%	2,0%	1,7%	3,7%	0,2%	0,2%	0,4%	0,2%	0,2%	0,4%	0,0%	0,0%	0,0%	0,0%	0,0%	0,1%	0,0%	###	0,0%	0,0%	0,0%	0,0%
1,7%	2,1%	3,8%	1,4%	2,1%	3,5%	0,2%	0,0%	0,3%	0,1%	0,0%	0,1%	0,0%	0,0%	0,0%	0,1%	0,0%	0,1%	0,0%	###	0,0%	0,0%	0,0%	0,0%
1,2%	2,4%	3,5%	1,1%	2,2%	3,3%	0,1%	0,1%	0,2%	0,1%	0,1%	0,1%	0,0%	0,0%	0,0%	0,0%	0,0%	0,0%	0,0%	###	0,0%	0,0%	0,0%	0,0%
0,7%	1,7%	2,4%	0,7%	1,6%	2,2%	0,0%	0,1%	0,1%	0,0%	0,1%	0,1%	0,0%	0,0%	0,0%	0,0%	0,0%	0,0%	0,0%	###	0,1%	0,0%	0,0%	0,0%
0,4%	0,7%	1,1%	0,4%	0,7%	1,0%	0,0%	0,1%	0,1%	0,0%	0,0%	0,0%	0,0%	0,0%	0,0%	0,0%	0,0%	0,0%	0,0%	###	0,0%	0,0%	0,0%	0,0%
0,0%	0,1%	0,1%	0,0%	0,1%	0,1%	0,0%	0,0%	0,0%	0,0%	0,0%	0,0%	0,0%	0,0%	0,0%	0,0%	0,0%	0,0%	0,0%	###	0,0%	0,0%	0,0%	0,0%
0,0%	0,0%	0,0%	0,0%	0,0%	0,0%	0,0%	0,0%	0,0%	0,0%	0,0%	0,0%	0,0%	0,0%	0,0%	0,0%	0,0%	0,0%	0,0%	###	0,0%	0,0%	0,0%	0,0%
0,0%	0,0%	0,0%	0,0%	0,0%	0,0%	0,0%	0,0%	0,0%	0,0%	0,0%	0,0%	0,0%	0,0%	0,0%	0,0%	0,0%	0,0%	0,0%	###	0,0%	0,0%	0,0%	0,0%
0,0%	0,0%	0,0%	0,0%	0,0%	0,0%	0,0%	0,0%	0,0%	0,0%	0,0%	0,0%	0,0%	0,0%	0,0%	0,0%	0,0%	0,0%	0,0%	###	0,0%	0,0%	0,0%	0,0%
0,0%	0,0%	0,0%	0,0%	0,0%	0,0%	0,0%	0,0%	0,0%	0,0%	0,0%	0,0%	0,0%	0,0%	0,0%	0,0%	0,0%	0,0%	0,0%	###	0,0%	0,0%	0,0%	0,0%
####	#####	100,0%	34,4%	35,6%	70,0%	16,1%	####	30,0%	7,5%	7,4%	14,9%	0,6%	1,1%	1,7%	4,6%	1,6%	6,2%	2,4%	###	5,2%	1,0%	1,0%	2,1%



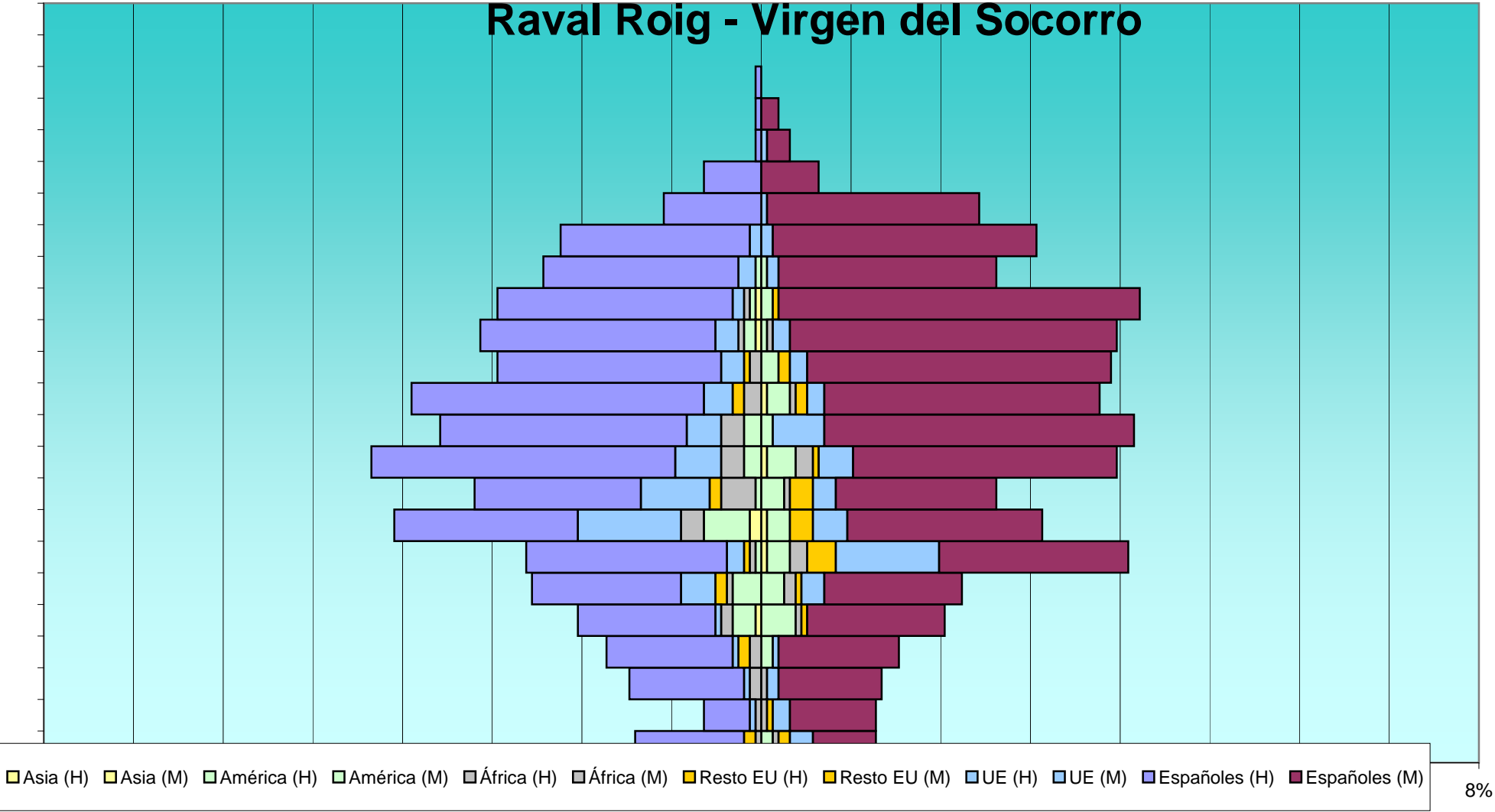
E	Total			Españoles			Extranjeros			Comunitarios			Resto Europa			África			América			Asia		
	H	M	T	H	M	T	H	M	T	H	M	T	H	M	T	H	M	T	H	M	T	H	M	T
SANANTON																								
0	47	34	81	38	30	68	9	4	13	3	2	5	2	0	2	2	0	2	2	2	4	0	0	0
5	39	49	88	34	35	69	5	14	19	2	4	6	1	0	1	1	4	5	0	4	4	2	1	3
10	50	33	83	36	25	61	14	8	22	6	2	8	1	0	1	4	4	8	3	1	4	1	0	1
15	39	33	72	32	27	59	7	6	13	1	3	4	0	1	1	2	1	3	4	1	5	0	0	0
20	39	52	91	26	34	60	13	18	31	1	11	12	1	1	2	1	0	1	7	5	12	1	3	4
25	80	81	161	46	49	95	34	32	66	14	14	28	3	6	9	5	1	6	7	10	17	1	5	6
30	91	95	186	51	55	106	40	40	80	17	17	34	1	3	4	1	3	4	14	13	27	4	7	11
35	115	119	234	66	80	146	49	39	88	22	17	39	2	0	2	8	6	14	12	14	26	2	5	7
40	108	105	213	67	73	140	41	32	73	20	15	35	1	5	6	13	2	15	6	10	16	0	1	1
45	100	81	181	67	66	133	33	15	48	11	6	17	1	3	4	11	2	13	8	4	12	0	2	2
50	66	73	139	52	66	118	14	7	21	4	2	6	1	0	1	4	0	4	2	3	5	2	3	5
55	57	69	126	47	63	110	10	6	16	4	0	4	0	0	0	3	2	5	2	4	6	0	1	1
60	48	46	94	42	38	80	6	8	14	1	3	4	0	1	1	2	0	2	2	4	6	0	1	1
65	45	50	95	33	39	72	12	11	23	7	2	9	0	1	1	2	2	4	3	6	9	0	0	0
70	54	69	123	49	66	115	5	3	8	5	1	6	0	1	1	0	0	0	0	1	1	0	0	0
75	40	50	90	40	49	89	0	1	1	0	0	0	0	0	0	0	0	0	0	1	1	0	0	0
80	20	54	74	19	51	70	1	3	4	1	2	3	0	0	0	0	0	0	0	1	1	0	0	0
85	11	27	38	11	27	38	0	0	0	0	0	0	0	0	0	0	0	0	0	0	0	0	0	0
90	10	21	31	10	21	31	0	0	0	0	0	0	0	0	0	0	0	0	0	0	0	0	0	0
95	2	4	6	2	4	6	0	0	0	0	0	0	0	0	0	0	0	0	0	0	0	0	0	0
100	0	2	2	0	2	2	0	0	0	0	0	0	0	0	0	0	0	0	0	0	0	0	0	0
105	0	0	0	0	0	0	0	0	0	0	0	0	0	0	0	0	0	0	0	0	0	0	0	0
110	0	0	0	0	0	0	0	0	0	0	0	0	0	0	0	0	0	0	0	0	0	0	0	0
115	0	0	0	0	0	0	0	0	0	0	0	0	0	0	0	0	0	0	0	0	0	0	0	0
	1.061	1.147	2.208	768	900	1.668	293	247	540	119	101	220	14	22	36	59	27	86	72	84	156	13	29	42

Total			Españoles			Extranjeros			Comunitarios			Resto Europa			África			América			Asia		
H	M	T	H	M	T	H	M	T	H	M	T	H	M	T	H	M	T	H	M	T	H	M	T
SANANTON																							
2,1%	1,5%	3,7%	1,7%	1,4%	3,1%	0,4%	0,2%	0,6%	0,1%	0,1%	0,2%	0,1%	0,0%	0,1%	0,1%	0,0%	0,1%	0,1%	###	0,2%	0,0%	0,0%	0,0%
1,8%	2,2%	4,0%	1,5%	1,6%	3,1%	0,2%	0,6%	0,9%	0,1%	0,2%	0,3%	0,0%	0,0%	0,0%	0,0%	0,2%	0,2%	0,0%	###	0,2%	0,1%	0,0%	0,1%
2,3%	1,5%	3,8%	1,6%	1,1%	2,8%	0,6%	0,4%	1,0%	0,3%	0,1%	0,4%	0,0%	0,0%	0,0%	0,2%	0,2%	0,4%	0,1%	###	0,2%	0,0%	0,0%	0,0%
1,8%	1,5%	3,3%	1,4%	1,2%	2,7%	0,3%	0,3%	0,6%	0,0%	0,1%	0,2%	0,0%	0,0%	0,0%	0,1%	0,0%	0,1%	0,2%	###	0,2%	0,0%	0,0%	0,0%
1,8%	2,4%	4,1%	1,2%	1,5%	2,7%	0,6%	0,8%	1,4%	0,0%	0,5%	0,5%	0,0%	0,0%	0,1%	0,0%	0,0%	0,0%	0,3%	###	0,5%	0,0%	0,1%	0,2%
3,6%	3,7%	7,3%	2,1%	2,2%	4,3%	1,5%	1,4%	3,0%	0,6%	0,6%	1,3%	0,1%	0,3%	0,4%	0,2%	0,0%	0,3%	0,3%	###	0,8%	0,0%	0,2%	0,3%
4,1%	4,3%	8,4%	2,3%	2,5%	4,8%	1,8%	1,8%	3,6%	0,8%	0,8%	1,5%	0,0%	0,1%	0,2%	0,0%	0,1%	0,2%	0,6%	###	1,2%	0,2%	0,3%	0,5%
5,2%	5,4%	10,6%	3,0%	3,6%	6,6%	2,2%	1,8%	4,0%	1,0%	0,8%	1,8%	0,1%	0,0%	0,1%	0,4%	0,3%	0,6%	0,5%	###	1,2%	0,1%	0,2%	0,3%
4,9%	4,8%	9,6%	3,0%	3,3%	6,3%	1,9%	1,4%	3,3%	0,9%	0,7%	1,6%	0,0%	0,2%	0,3%	0,6%	0,1%	0,7%	0,3%	###	0,7%	0,0%	0,0%	0,0%
4,5%	3,7%	8,2%	3,0%	3,0%	6,0%	1,5%	0,7%	2,2%	0,5%	0,3%	0,8%	0,0%	0,1%	0,2%	0,5%	0,1%	0,6%	0,4%	###	0,5%	0,0%	0,1%	0,1%
3,0%	3,3%	6,3%	2,4%	3,0%	5,3%	0,6%	0,3%	1,0%	0,2%	0,1%	0,3%	0,0%	0,0%	0,0%	0,2%	0,0%	0,2%	0,1%	###	0,2%	0,1%	0,1%	0,2%
2,6%	3,1%	5,7%	2,1%	2,9%	5,0%	0,5%	0,3%	0,7%	0,2%	0,0%	0,2%	0,0%	0,0%	0,0%	0,1%	0,1%	0,2%	0,1%	###	0,3%	0,0%	0,0%	0,0%
2,2%	2,1%	4,3%	1,9%	1,7%	3,6%	0,3%	0,4%	0,6%	0,0%	0,1%	0,2%	0,0%	0,0%	0,0%	0,1%	0,0%	0,1%	0,1%	###	0,3%	0,0%	0,0%	0,0%
2,0%	2,3%	4,3%	1,5%	1,8%	3,3%	0,5%	0,5%	1,0%	0,3%	0,1%	0,4%	0,0%	0,0%	0,0%	0,1%	0,1%	0,2%	0,1%	###	0,4%	0,0%	0,0%	0,0%
2,4%	3,1%	5,6%	2,2%	3,0%	5,2%	0,2%	0,1%	0,4%	0,2%	0,0%	0,3%	0,0%	0,0%	0,0%	0,0%	0,0%	0,0%	0,0%	###	0,0%	0,0%	0,0%	0,0%
1,8%	2,3%	4,1%	1,8%	2,2%	4,0%	0,0%	0,0%	0,0%	0,0%	0,0%	0,0%	0,0%	0,0%	0,0%	0,0%	0,0%	0,0%	0,0%	###	0,0%	0,0%	0,0%	0,0%
0,9%	2,4%	3,4%	0,9%	2,3%	3,2%	0,0%	0,1%	0,2%	0,0%	0,1%	0,1%	0,0%	0,0%	0,0%	0,0%	0,0%	0,0%	0,0%	###	0,0%	0,0%	0,0%	0,0%
0,5%	1,2%	1,7%	0,5%	1,2%	1,7%	0,0%	0,0%	0,0%	0,0%	0,0%	0,0%	0,0%	0,0%	0,0%	0,0%	0,0%	0,0%	0,0%	###	0,0%	0,0%	0,0%	0,0%
0,5%	1,0%	1,4%	0,5%	1,0%	1,4%	0,0%	0,0%	0,0%	0,0%	0,0%	0,0%	0,0%	0,0%	0,0%	0,0%	0,0%	0,0%	0,0%	###	0,0%	0,0%	0,0%	0,0%
0,1%	0,2%	0,3%	0,1%	0,2%	0,3%	0,0%	0,0%	0,0%	0,0%	0,0%	0,0%	0,0%	0,0%	0,0%	0,0%	0,0%	0,0%	0,0%	###	0,0%	0,0%	0,0%	0,0%
0,0%	0,1%	0,1%	0,0%	0,1%	0,1%	0,0%	0,0%	0,0%	0,0%	0,0%	0,0%	0,0%	0,0%	0,0%	0,0%	0,0%	0,0%	0,0%	###	0,0%	0,0%	0,0%	0,0%
0,0%	0,0%	0,0%	0,0%	0,0%	0,0%	0,0%	0,0%	0,0%	0,0%	0,0%	0,0%	0,0%	0,0%	0,0%	0,0%	0,0%	0,0%	0,0%	###	0,0%	0,0%	0,0%	0,0%
0,0%	0,0%	0,0%	0,0%	0,0%	0,0%	0,0%	0,0%	0,0%	0,0%	0,0%	0,0%	0,0%	0,0%	0,0%	0,0%	0,0%	0,0%	0,0%	###	0,0%	0,0%	0,0%	0,0%
0,0%	0,0%	0,0%	0,0%	0,0%	0,0%	0,0%	0,0%	0,0%	0,0%	0,0%	0,0%	0,0%	0,0%	0,0%	0,0%	0,0%	0,0%	0,0%	###	0,0%	0,0%	0,0%	0,0%
####	#####	100,0%	34,8%	40,8%	75,5%	13,3%	####	24,5%	5,4%	4,6%	10,0%	0,6%	1,0%	1,6%	2,7%	1,2%	3,9%	3,3%	###	7,1%	0,6%	1,3%	1,9%



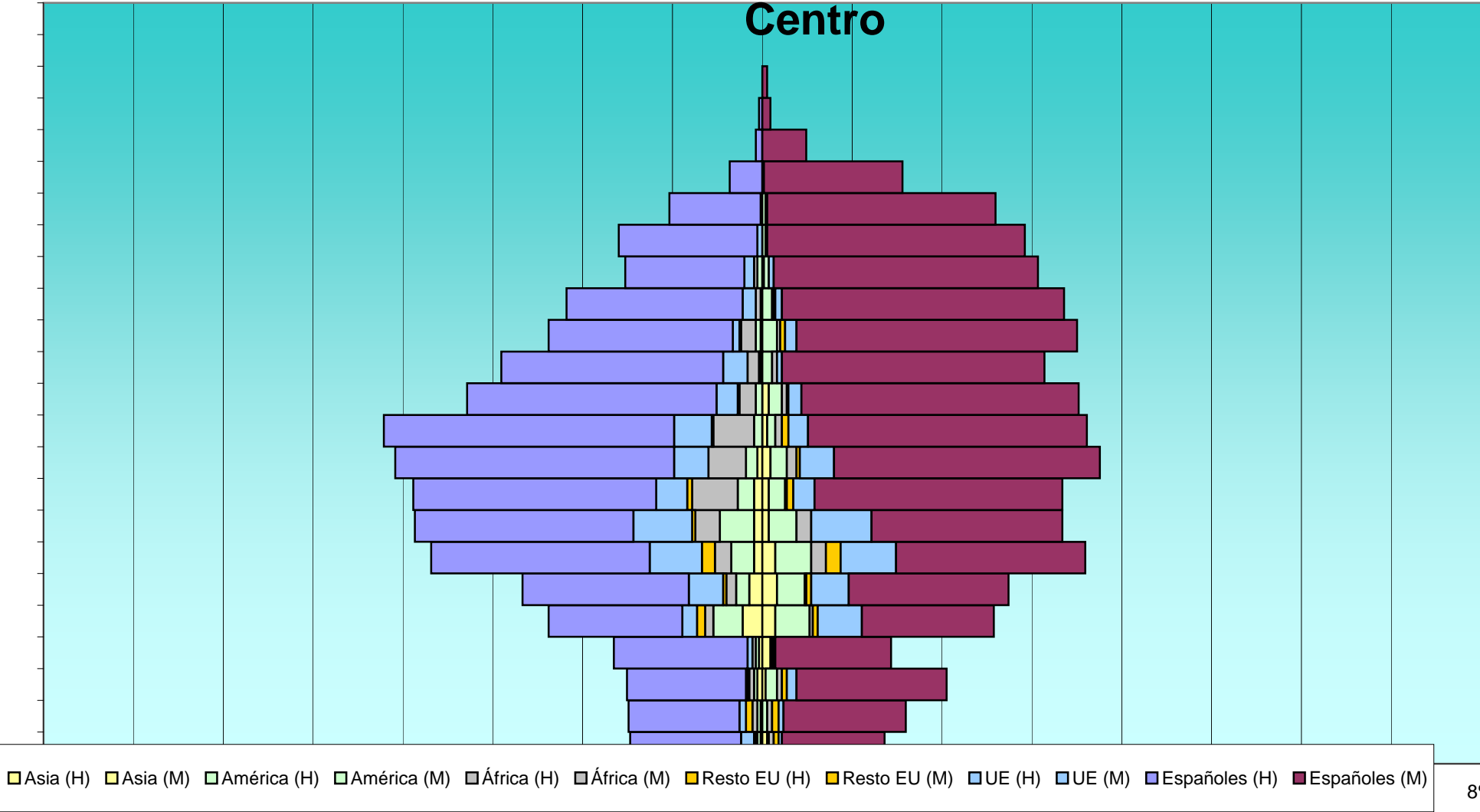
E	Total			Españoles			Extranjeros			Comunitarios			Resto Europa			África			América			Asia		
	H	M	T	H	M	T	H	M	T	H	M	T	H	M	T	H	M	T	H	M	T	H	M	T
RAVAL ROIG - VIRGEN DEL SOCORRO																								
0	22	20	42	19	11	30	3	9	12	0	4	4	2	2	4	1	1	2	0	2	2	0	0	0
5	10	20	30	8	15	23	2	5	7	1	3	4	0	1	1	1	1	2	0	0	0	0	0	0
10	23	21	44	20	18	38	3	3	6	1	2	3	0	0	0	2	1	3	0	0	0	0	0	0
15	27	24	51	22	21	43	5	3	8	1	1	2	2	0	2	2	0	2	0	2	2	0	0	0
20	31	33	64	24	24	48	7	9	16	1	0	1	0	1	1	2	1	3	4	6	10	1	0	1
25	40	35	75	26	24	50	14	11	25	6	4	10	2	1	3	1	2	3	5	4	9	0	0	0
30	42	63	105	35	33	68	7	30	37	3	18	21	1	5	6	1	3	4	1	4	5	0	1	1
35	63	50	113	32	34	66	31	16	47	18	6	24	0	4	4	4	0	4	8	4	12	2	1	3
40	50	41	91	29	28	57	21	13	34	12	4	16	2	4	6	6	1	7	1	4	5	0	0	0
45	69	61	130	53	46	99	16	15	31	8	6	14	0	1	1	4	3	7	3	5	8	0	1	1
50	56	65	121	43	54	97	13	11	24	6	9	15	0	0	0	4	0	4	3	2	5	0	0	0
55	62	58	120	51	48	99	11	10	21	5	3	8	2	2	4	3	1	4	0	4	4	0	1	1
60	46	61	107	39	53	92	7	8	15	4	3	7	1	2	3	2	0	2	0	3	3	0	0	0
65	48	63	111	41	57	98	7	6	13	4	3	7	0	0	0	1	1	2	2	1	3	1	0	1
70	45	67	112	41	63	104	4	4	8	2	0	2	0	1	1	1	0	1	1	2	3	1	0	1
75	38	41	79	34	38	72	4	3	7	3	2	5	0	0	0	0	0	0	1	1	2	0	0	0
80	35	48	83	33	46	79	2	2	4	2	2	4	0	0	0	0	0	0	0	0	0	0	0	0
85	17	38	55	17	37	54	0	1	1	0	1	1	0	0	0	0	0	0	0	0	0	0	0	0
90	10	10	20	10	10	20	0	0	0	0	0	0	0	0	0	0	0	0	0	0	0	0	0	0
95	1	5	6	1	4	5	0	1	1	0	1	1	0	0	0	0	0	0	0	0	0	0	0	0
100	1	3	4	1	3	4	0	0	0	0	0	0	0	0	0	0	0	0	0	0	0	0	0	0
105	1	0	1	1	0	1	0	0	0	0	0	0	0	0	0	0	0	0	0	0	0	0	0	0
110	0	0	0	0	0	0	0	0	0	0	0	0	0	0	0	0	0	0	0	0	0	0	0	0
115	0	0	0	0	0	0	0	0	0	0	0	0	0	0	0	0	0	0	0	0	0	0	0	0
	737	827	1.564	580	667	1.247	157	160	317	77	72	149	12	24	36	35	15	50	29	44	73	5	4	9

Total			Españoles			Extranjeros			Comunitarios			Resto Europa			África			América			Asia		
H	M	T	H	M	T	H	M	T	H	M	T	H	M	T	H	M	T	H	M	T	H	M	T
RAVAL ROIG - VIRGEN DEL SOCORRO																							
1,4%	1,3%	2,7%	1,2%	0,7%	1,9%	0,2%	0,6%	0,8%	0,0%	0,3%	0,3%	0,1%	0,1%	0,3%	0,1%	0,1%	0,1%	0,0%	###	0,1%	0,0%	0,0%	0,0%
0,6%	1,3%	1,9%	0,5%	1,0%	1,5%	0,1%	0,3%	0,4%	0,1%	0,2%	0,3%	0,0%	0,1%	0,1%	0,1%	0,1%	0,1%	0,0%	###	0,0%	0,0%	0,0%	0,0%
1,5%	1,3%	2,8%	1,3%	1,2%	2,4%	0,2%	0,2%	0,4%	0,1%	0,1%	0,2%	0,0%	0,0%	0,0%	0,1%	0,1%	0,2%	0,0%	###	0,0%	0,0%	0,0%	0,0%
1,7%	1,5%	3,3%	1,4%	1,3%	2,7%	0,3%	0,2%	0,5%	0,1%	0,1%	0,1%	0,1%	0,0%	0,1%	0,1%	0,0%	0,1%	0,0%	###	0,1%	0,0%	0,0%	0,0%
2,0%	2,1%	4,1%	1,5%	1,5%	3,1%	0,4%	0,6%	1,0%	0,1%	0,0%	0,1%	0,0%	0,1%	0,1%	0,1%	0,1%	0,2%	0,3%	###	0,6%	0,1%	0,0%	0,1%
2,6%	2,2%	4,8%	1,7%	1,5%	3,2%	0,9%	0,7%	1,6%	0,4%	0,3%	0,6%	0,1%	0,1%	0,2%	0,1%	0,1%	0,2%	0,3%	###	0,6%	0,0%	0,0%	0,0%
2,7%	4,0%	6,7%	2,2%	2,1%	4,3%	0,4%	1,9%	2,4%	0,2%	1,2%	1,3%	0,1%	0,3%	0,4%	0,1%	0,2%	0,3%	0,1%	###	0,3%	0,0%	0,1%	0,1%
4,0%	3,2%	7,2%	2,0%	2,2%	4,2%	2,0%	1,0%	3,0%	1,2%	0,4%	1,5%	0,0%	0,3%	0,3%	0,3%	0,0%	0,3%	0,5%	###	0,8%	0,1%	0,1%	0,2%
3,2%	2,6%	5,8%	1,9%	1,8%	3,6%	1,3%	0,8%	2,2%	0,8%	0,3%	1,0%	0,1%	0,3%	0,4%	0,4%	0,1%	0,4%	0,1%	###	0,3%	0,0%	0,0%	0,0%
4,4%	3,9%	8,3%	3,4%	2,9%	6,3%	1,0%	1,0%	2,0%	0,5%	0,4%	0,9%	0,0%	0,1%	0,1%	0,3%	0,2%	0,4%	0,2%	###	0,5%	0,0%	0,1%	0,1%
3,6%	4,2%	7,7%	2,7%	3,5%	6,2%	0,8%	0,7%	1,5%	0,4%	0,6%	1,0%	0,0%	0,0%	0,0%	0,3%	0,0%	0,3%	0,2%	###	0,3%	0,0%	0,0%	0,0%
4,0%	3,7%	7,7%	3,3%	3,1%	6,3%	0,7%	0,6%	1,3%	0,3%	0,2%	0,5%	0,1%	0,1%	0,3%	0,2%	0,1%	0,3%	0,0%	###	0,3%	0,0%	0,1%	0,1%
2,9%	3,9%	6,8%	2,5%	3,4%	5,9%	0,4%	0,5%	1,0%	0,3%	0,2%	0,4%	0,1%	0,1%	0,2%	0,1%	0,0%	0,1%	0,0%	###	0,2%	0,0%	0,0%	0,0%
3,1%	4,0%	7,1%	2,6%	3,6%	6,3%	0,4%	0,4%	0,8%	0,3%	0,2%	0,4%	0,0%	0,0%	0,0%	0,1%	0,1%	0,1%	0,1%	###	0,2%	0,1%	0,0%	0,1%
2,9%	4,3%	7,2%	2,6%	4,0%	6,6%	0,3%	0,3%	0,5%	0,1%	0,0%	0,1%	0,0%	0,1%	0,1%	0,1%	0,0%	0,1%	0,1%	###	0,2%	0,1%	0,0%	0,1%
2,4%	2,6%	5,1%	2,2%	2,4%	4,6%	0,3%	0,2%	0,4%	0,2%	0,1%	0,3%	0,0%	0,0%	0,0%	0,0%	0,0%	0,0%	0,1%	###	0,1%	0,0%	0,0%	0,0%
2,2%	3,1%	5,3%	2,1%	2,9%	5,1%	0,1%	0,1%	0,3%	0,1%	0,1%	0,3%	0,0%	0,0%	0,0%	0,0%	0,0%	0,0%	0,0%	###	0,0%	0,0%	0,0%	0,0%
1,1%	2,4%	3,5%	1,1%	2,4%	3,5%	0,0%	0,1%	0,1%	0,0%	0,1%	0,1%	0,0%	0,0%	0,0%	0,0%	0,0%	0,0%	0,0%	###	0,0%	0,0%	0,0%	0,0%
0,6%	0,6%	1,3%	0,6%	0,6%	1,3%	0,0%	0,0%	0,0%	0,0%	0,0%	0,0%	0,0%	0,0%	0,0%	0,0%	0,0%	0,0%	0,0%	###	0,0%	0,0%	0,0%	0,0%
0,1%	0,3%	0,4%	0,1%	0,3%	0,3%	0,0%	0,1%	0,1%	0,0%	0,1%	0,1%	0,0%	0,0%	0,0%	0,0%	0,0%	0,0%	0,0%	###	0,0%	0,0%	0,0%	0,0%
0,1%	0,2%	0,3%	0,1%	0,2%	0,3%	0,0%	0,0%	0,0%	0,0%	0,0%	0,0%	0,0%	0,0%	0,0%	0,0%	0,0%	0,0%	0,0%	###	0,0%	0,0%	0,0%	0,0%
0,1%	0,0%	0,1%	0,1%	0,0%	0,1%	0,0%	0,0%	0,0%	0,0%	0,0%	0,0%	0,0%	0,0%	0,0%	0,0%	0,0%	0,0%	0,0%	###	0,0%	0,0%	0,0%	0,0%
0,0%	0,0%	0,0%	0,0%	0,0%	0,0%	0,0%	0,0%	0,0%	0,0%	0,0%	0,0%	0,0%	0,0%	0,0%	0,0%	0,0%	0,0%	0,0%	###	0,0%	0,0%	0,0%	0,0%
0,0%	0,0%	0,0%	0,0%	0,0%	0,0%	0,0%	0,0%	0,0%	0,0%	0,0%	0,0%	0,0%	0,0%	0,0%	0,0%	0,0%	0,0%	0,0%	###	0,0%	0,0%	0,0%	0,0%
####	#####	100,0%	37,1%	42,6%	79,7%	10,0%	####	20,3%	4,9%	4,6%	9,5%	0,8%	1,5%	2,3%	2,2%	1,0%	3,2%	1,9%	###	4,7%	0,3%	0,3%	0,6%



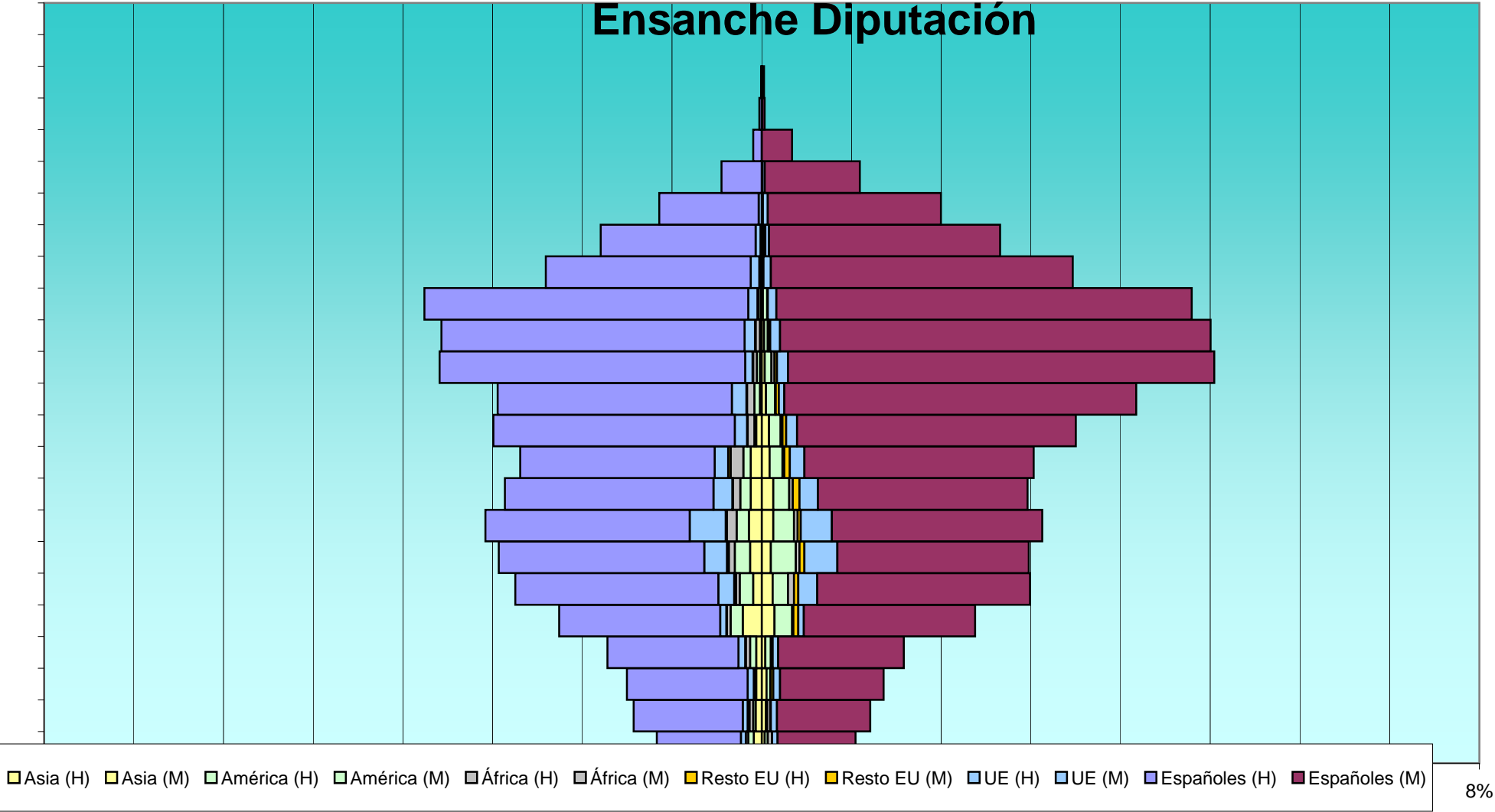
E	Total			Españoles			Extranjeros			Comunitarios			Resto Europa			África			América			Asia		
	H	M	T	H	M	T	H	M	T	H	M	T	H	M	T	H	M	T	H	M	T	H	M	T
CENTRO																								
0	83	73	156	68	63	131	15	10	25	8	2	10	1	3	4	1	3	4	2	1	3	1	3	4
5	81	89	170	68	75	143	13	14	27	4	3	7	4	4	8	3	3	6	2	3	5	1	0	1
10	82	114	196	73	92	165	9	22	31	1	6	7	1	3	4	3	3	6	2	7	9	3	2	5
15	94	76	170	82	71	153	12	5	17	3	1	4	0	0	0	2	1	3	2	1	3	2	5	7
20	127	146	273	82	81	163	45	65	110	9	27	36	5	3	8	5	2	7	18	21	39	12	8	20
25	148	150	298	102	98	200	46	52	98	21	23	44	2	3	5	6	1	7	8	17	25	8	9	17
30	206	195	401	134	116	250	72	79	151	32	34	66	8	9	17	10	9	19	14	22	36	5	8	13
35	212	185	397	134	117	251	78	68	146	36	37	73	2	0	2	15	9	24	21	17	38	5	4	9
40	213	185	398	149	152	301	64	33	97	19	13	32	3	4	7	28	1	29	10	10	20	5	4	9
45	227	205	432	171	163	334	56	42	98	21	21	42	0	2	2	23	6	29	7	10	17	3	5	8
50	235	196	431	178	171	349	57	25	82	23	12	35	1	4	5	25	4	29	5	5	10	0	3	3
55	185	190	375	153	170	323	32	20	52	13	8	21	1	1	2	10	3	13	4	8	12	0	4	4
60	159	174	333	136	161	297	23	13	36	15	3	18	0	0	0	7	3	10	1	6	7	1	0	1
65	130	194	324	113	172	285	17	22	39	4	7	11	1	3	4	9	2	11	3	9	12	1	0	1
70	120	185	305	108	173	281	12	12	24	8	4	12	0	1	1	3	1	4	1	6	7	0	0	0
75	85	168	253	73	162	235	12	6	18	6	3	9	0	0	0	2	0	2	3	3	6	0	1	1
80	88	161	249	85	158	243	3	3	6	3	1	4	0	0	0	0	0	0	0	2	2	0	0	0
85	57	143	200	56	140	196	1	3	4	0	1	1	0	0	0	0	0	0	1	2	3	0	0	0
90	20	86	106	20	85	105	0	1	1	0	1	1	0	0	0	0	0	0	0	0	0	0	0	0
95	4	27	31	4	27	31	0	0	0	0	0	0	0	0	0	0	0	0	0	0	0	0	0	0
100	2	5	7	2	5	7	0	0	0	0	0	0	0	0	0	0	0	0	0	0	0	0	0	0
105	0	3	3	0	3	3	0	0	0	0	0	0	0	0	0	0	0	0	0	0	0	0	0	0
110	0	0	0	0	0	0	0	0	0	0	0	0	0	0	0	0	0	0	0	0	0	0	0	0
115	0	0	0	0	0	0	0	0	0	0	0	0	0	0	0	0	0	0	0	0	0	0	0	0
	2.558	2.950	5.508	1.991	2.455	4.446	567	495	1.062	226	207	433	29	40	69	152	51	203	104	150	254	47	56	103
ENSANCHE DIPUTACION																								

Total			Españoles			Extranjeros			Comunitarios			Resto Europa			África			América			Asia		
H	M	T	H	M	T	H	M	T	H	M	T	H	M	T	H	M	T	H	M	T	H	M	T
CENTRO																							
1,5%	1,3%	2,8%	1,2%	1,1%	2,4%	0,3%	0,2%	0,5%	0,1%	0,0%	0,2%	0,0%	0,1%	0,1%	0,0%	0,1%	0,1%	0,0%	###	0,1%	0,0%	0,1%	0,1%
1,5%	1,6%	3,1%	1,2%	1,4%	2,6%	0,2%	0,3%	0,5%	0,1%	0,1%	0,1%	0,1%	0,1%	0,1%	0,1%	0,1%	0,1%	0,0%	###	0,1%	0,0%	0,0%	0,0%
1,5%	2,1%	3,6%	1,3%	1,7%	3,0%	0,2%	0,4%	0,6%	0,0%	0,1%	0,1%	0,0%	0,1%	0,1%	0,1%	0,1%	0,1%	0,0%	###	0,2%	0,1%	0,0%	0,1%
1,7%	1,4%	3,1%	1,5%	1,3%	2,8%	0,2%	0,1%	0,3%	0,1%	0,0%	0,1%	0,0%	0,0%	0,0%	0,0%	0,0%	0,1%	0,0%	###	0,1%	0,0%	0,1%	0,1%
2,3%	2,7%	5,0%	1,5%	1,5%	3,0%	0,8%	1,2%	2,0%	0,2%	0,5%	0,7%	0,1%	0,1%	0,1%	0,1%	0,0%	0,1%	0,3%	###	0,7%	0,2%	0,1%	0,4%
2,7%	2,7%	5,4%	1,9%	1,8%	3,6%	0,8%	0,9%	1,8%	0,4%	0,4%	0,8%	0,0%	0,1%	0,1%	0,1%	0,0%	0,1%	0,1%	###	0,5%	0,1%	0,2%	0,3%
3,7%	3,5%	7,3%	2,4%	2,1%	4,5%	1,3%	1,4%	2,7%	0,6%	0,6%	1,2%	0,1%	0,2%	0,3%	0,2%	0,2%	0,3%	0,3%	###	0,7%	0,1%	0,1%	0,2%
3,8%	3,4%	7,2%	2,4%	2,1%	4,6%	1,4%	1,2%	2,7%	0,7%	0,7%	1,3%	0,0%	0,0%	0,0%	0,3%	0,2%	0,4%	0,4%	###	0,7%	0,1%	0,1%	0,2%
3,9%	3,4%	7,2%	2,7%	2,8%	5,5%	1,2%	0,6%	1,8%	0,3%	0,2%	0,6%	0,1%	0,1%	0,1%	0,5%	0,0%	0,5%	0,2%	###	0,4%	0,1%	0,1%	0,2%
4,1%	3,7%	7,8%	3,1%	3,0%	6,1%	1,0%	0,8%	1,8%	0,4%	0,4%	0,8%	0,0%	0,0%	0,0%	0,4%	0,1%	0,5%	0,1%	###	0,3%	0,1%	0,1%	0,1%
4,3%	3,6%	7,8%	3,2%	3,1%	6,3%	1,0%	0,5%	1,5%	0,4%	0,2%	0,6%	0,0%	0,1%	0,1%	0,5%	0,1%	0,5%	0,1%	###	0,2%	0,0%	0,1%	0,1%
3,4%	3,4%	6,8%	2,8%	3,1%	5,9%	0,6%	0,4%	0,9%	0,2%	0,1%	0,4%	0,0%	0,0%	0,0%	0,2%	0,1%	0,2%	0,1%	###	0,2%	0,0%	0,1%	0,1%
2,9%	3,2%	6,0%	2,5%	2,9%	5,4%	0,4%	0,2%	0,7%	0,3%	0,1%	0,3%	0,0%	0,0%	0,0%	0,1%	0,1%	0,2%	0,0%	###	0,1%	0,0%	0,0%	0,0%
2,4%	3,5%	5,9%	2,1%	3,1%	5,2%	0,3%	0,4%	0,7%	0,1%	0,1%	0,2%	0,0%	0,1%	0,1%	0,2%	0,0%	0,2%	0,1%	###	0,2%	0,0%	0,0%	0,0%
2,2%	3,4%	5,5%	2,0%	3,1%	5,1%	0,2%	0,2%	0,4%	0,1%	0,1%	0,2%	0,0%	0,0%	0,0%	0,1%	0,0%	0,1%	0,0%	###	0,1%	0,0%	0,0%	0,0%
1,5%	3,1%	4,6%	1,3%	2,9%	4,3%	0,2%	0,1%	0,3%	0,1%	0,1%	0,2%	0,0%	0,0%	0,0%	0,0%	0,0%	0,0%	0,1%	###	0,1%	0,0%	0,0%	0,0%
1,6%	2,9%	4,5%	1,5%	2,9%	4,4%	0,1%	0,1%	0,1%	0,1%	0,0%	0,1%	0,0%	0,0%	0,0%	0,0%	0,0%	0,0%	0,0%	###	0,0%	0,0%	0,0%	0,0%
1,0%	2,6%	3,6%	1,0%	2,5%	3,6%	0,0%	0,1%	0,1%	0,0%	0,0%	0,0%	0,0%	0,0%	0,0%	0,0%	0,0%	0,0%	0,0%	###	0,1%	0,0%	0,0%	0,0%
0,4%	1,6%	1,9%	0,4%	1,5%	1,9%	0,0%	0,0%	0,0%	0,0%	0,0%	0,0%	0,0%	0,0%	0,0%	0,0%	0,0%	0,0%	0,0%	###	0,0%	0,0%	0,0%	0,0%
0,1%	0,5%	0,6%	0,1%	0,5%	0,6%	0,0%	0,0%	0,0%	0,0%	0,0%	0,0%	0,0%	0,0%	0,0%	0,0%	0,0%	0,0%	0,0%	###	0,0%	0,0%	0,0%	0,0%
0,0%	0,1%	0,1%	0,0%	0,1%	0,1%	0,0%	0,0%	0,0%	0,0%	0,0%	0,0%	0,0%	0,0%	0,0%	0,0%	0,0%	0,0%	0,0%	###	0,0%	0,0%	0,0%	0,0%
0,0%	0,1%	0,1%	0,0%	0,1%	0,1%	0,0%	0,0%	0,0%	0,0%	0,0%	0,0%	0,0%	0,0%	0,0%	0,0%	0,0%	0,0%	0,0%	###	0,0%	0,0%	0,0%	0,0%
0,0%	0,0%	0,0%	0,0%	0,0%	0,0%	0,0%	0,0%	0,0%	0,0%	0,0%	0,0%	0,0%	0,0%	0,0%	0,0%	0,0%	0,0%	0,0%	###	0,0%	0,0%	0,0%	0,0%
0,0%	0,0%	0,0%	0,0%	0,0%	0,0%	0,0%	0,0%	0,0%	0,0%	0,0%	0,0%	0,0%	0,0%	0,0%	0,0%	0,0%	0,0%	0,0%	###	0,0%	0,0%	0,0%	0,0%
###	#####	100,0%	36,1%	44,6%	80,7%	10,3%	9,0%	19,3%	4,1%	3,8%	7,9%	0,5%	0,7%	1,3%	2,8%	0,9%	3,7%	1,9%	###	4,6%	0,9%	1,0%	1,9%
ENSANCHE DIPUTACION																							



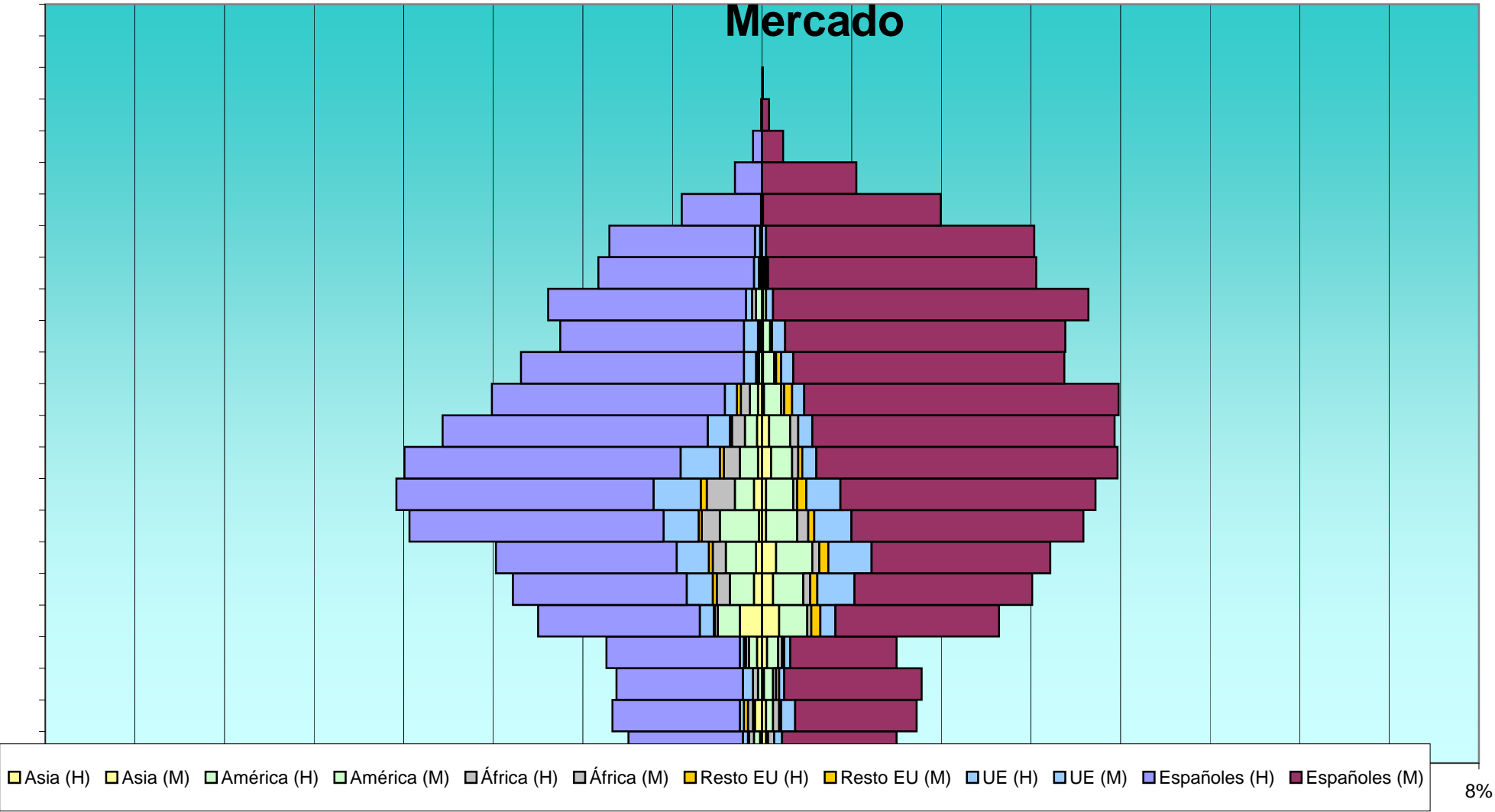
Edad	Total			Españoles			Extranjeros			Comunitarios			Resto Europa			África			América			Asia		
	H	M	T	H	M	T	H	M	T	H	M	T	H	M	T	H	M	T	H	M	T	H	M	T
0	164	162	326	138	128	266	26	34	60	8	9	17	0	0	0	4	7	11	9	5	14	13	5	18
5	207	181	388	179	153	332	28	28	56	8	10	18	3	1	4	6	5	11	4	2	6	10	7	17
10	220	201	421	198	170	368	22	31	53	10	11	21	0	4	4	1	1	2	3	6	9	9	8	17
15	250	236	486	215	206	421	35	30	65	11	9	20	1	1	2	7	2	9	10	9	19	9	6	15
20	322	360	682	264	281	545	58	79	137	10	9	19	1	8	9	6	2	8	20	29	49	31	21	52
25	408	436	844	333	349	682	75	87	162	26	31	57	3	7	10	6	10	16	22	25	47	14	18	32
30	427	442	869	337	314	651	90	128	218	37	54	91	3	8	11	10	6	16	25	41	66	19	15	34
35	451	462	913	335	345	680	116	117	233	59	51	110	2	5	7	16	6	22	20	34	54	21	19	40
40	422	435	857	342	344	686	80	91	171	31	30	61	1	11	12	12	6	18	17	26	43	18	19	37
45	391	451	842	319	376	695	72	75	147	22	24	46	4	9	13	21	3	24	12	21	33	18	13	31
50	443	512	955	396	457	853	47	55	102	20	18	38	1	6	7	11	3	14	3	19	22	9	12	21
55	437	610	1.047	384	577	961	53	33	86	24	9	33	1	5	6	12	1	13	9	15	24	3	7	10
60	530	740	1.270	501	699	1.200	29	41	70	12	18	30	1	4	5	6	5	11	5	11	16	3	5	8
65	528	733	1.261	497	706	1.203	31	27	58	17	16	33	1	2	3	7	2	9	2	6	8	1	4	5
70	554	704	1.258	531	681	1.212	23	23	46	15	14	29	0	1	1	2	0	2	4	7	11	1	2	3
75	354	510	864	336	495	831	18	15	33	14	12	26	0	0	0	1	1	2	2	1	3	1	1	2
80	263	392	655	254	379	633	9	13	22	8	6	14	0	1	1	0	2	2	0	2	2	2	1	3
85	169	293	462	163	284	447	6	9	15	5	8	13	0	0	0	0	0	0	0	1	1	0	1	1
90	66	161	227	66	156	222	0	5	5	0	4	4	0	0	0	0	0	0	0	1	1	0	0	0
95	14	50	64	14	50	64	0	0	0	0	0	0	0	0	0	0	0	0	0	0	0	0	0	0
100	4	5	9	4	4	8	0	1	1	0	1	1	0	0	0	0	0	0	0	0	0	0	0	0
105	1	4	5	1	3	4	0	1	1	0	1	1	0	0	0	0	0	0	0	0	0	0	0	0
110	0	0	0	0	0	0	0	0	0	0	0	0	0	0	0	0	0	0	0	0	0	0	0	0
115	0	0	0	0	0	0	0	0	0	0	0	0	0	0	0	0	0	0	0	0	0	0	0	0
	6.625	8.080	14.705	5.807	7.157	12.964	818	923	1.741	337	345	682	22	73	95	128	62	190	167	261	428	182	164	346
MERCADO																								
0	135	132	267	114	114	228	21	18	39	5	8	13	1	0	1	5	6	11	6	2	8	2	4	6

Total			Españoles			Extranjeros			Comunitarios			Resto Europa			África			América			Asia		
H	M	T	H	M	T	H	M	T	H	M	T	H	M	T	H	M	T	H	M	T	H	M	T
1,1%	1,1%	2,2%	0,9%	0,9%	1,8%	0,2%	0,2%	0,4%	0,1%	0,1%	0,1%	0,0%	0,0%	0,0%	0,0%	0,0%	0,1%	0,1%	###	0,1%	0,1%	0,0%	0,1%
1,4%	1,2%	2,6%	1,2%	1,0%	2,3%	0,2%	0,2%	0,4%	0,1%	0,1%	0,1%	0,0%	0,0%	0,0%	0,0%	0,0%	0,1%	0,0%	###	0,0%	0,1%	0,0%	0,1%
1,5%	1,4%	2,9%	1,3%	1,2%	2,5%	0,1%	0,2%	0,4%	0,1%	0,1%	0,1%	0,0%	0,0%	0,0%	0,0%	0,0%	0,0%	0,0%	###	0,1%	0,1%	0,1%	0,1%
1,7%	1,6%	3,3%	1,5%	1,4%	2,9%	0,2%	0,2%	0,4%	0,1%	0,1%	0,1%	0,0%	0,0%	0,0%	0,0%	0,0%	0,1%	0,1%	###	0,1%	0,1%	0,0%	0,1%
2,2%	2,4%	4,6%	1,8%	1,9%	3,7%	0,4%	0,5%	0,9%	0,1%	0,1%	0,1%	0,0%	0,1%	0,1%	0,0%	0,0%	0,1%	0,1%	###	0,3%	0,2%	0,1%	0,4%
2,8%	3,0%	5,7%	2,3%	2,4%	4,6%	0,5%	0,6%	1,1%	0,2%	0,2%	0,4%	0,0%	0,0%	0,1%	0,0%	0,1%	0,1%	0,1%	###	0,3%	0,1%	0,1%	0,2%
2,9%	3,0%	5,9%	2,3%	2,1%	4,4%	0,6%	0,9%	1,5%	0,3%	0,4%	0,6%	0,0%	0,1%	0,1%	0,1%	0,0%	0,1%	0,2%	###	0,4%	0,1%	0,1%	0,2%
3,1%	3,1%	6,2%	2,3%	2,3%	4,6%	0,8%	0,8%	1,6%	0,4%	0,3%	0,7%	0,0%	0,0%	0,0%	0,1%	0,0%	0,1%	0,1%	###	0,4%	0,1%	0,1%	0,3%
2,9%	3,0%	5,8%	2,3%	2,3%	4,7%	0,5%	0,6%	1,2%	0,2%	0,2%	0,4%	0,0%	0,1%	0,1%	0,1%	0,0%	0,1%	0,1%	###	0,3%	0,1%	0,1%	0,3%
2,7%	3,1%	5,7%	2,2%	2,6%	4,7%	0,5%	0,5%	1,0%	0,1%	0,2%	0,3%	0,0%	0,1%	0,1%	0,1%	0,0%	0,2%	0,1%	###	0,2%	0,1%	0,1%	0,2%
3,0%	3,5%	6,5%	2,7%	3,1%	5,8%	0,3%	0,4%	0,7%	0,1%	0,1%	0,3%	0,0%	0,0%	0,0%	0,1%	0,0%	0,1%	0,0%	###	0,1%	0,1%	0,1%	0,1%
3,0%	4,1%	7,1%	2,6%	3,9%	6,5%	0,4%	0,2%	0,6%	0,2%	0,1%	0,2%	0,0%	0,0%	0,0%	0,1%	0,0%	0,1%	0,1%	###	0,2%	0,0%	0,0%	0,1%
3,6%	5,0%	8,6%	3,4%	4,8%	8,2%	0,2%	0,3%	0,5%	0,1%	0,1%	0,2%	0,0%	0,0%	0,0%	0,0%	0,0%	0,1%	0,0%	###	0,1%	0,0%	0,0%	0,1%
3,6%	5,0%	8,6%	3,4%	4,8%	8,2%	0,2%	0,2%	0,4%	0,1%	0,1%	0,2%	0,0%	0,0%	0,0%	0,0%	0,0%	0,1%	0,0%	###	0,1%	0,0%	0,0%	0,0%
3,8%	4,8%	8,6%	3,6%	4,6%	8,2%	0,2%	0,2%	0,3%	0,1%	0,1%	0,2%	0,0%	0,0%	0,0%	0,0%	0,0%	0,0%	0,0%	###	0,1%	0,0%	0,0%	0,0%
2,4%	3,5%	5,9%	2,3%	3,4%	5,7%	0,1%	0,1%	0,2%	0,1%	0,1%	0,2%	0,0%	0,0%	0,0%	0,0%	0,0%	0,0%	0,0%	###	0,0%	0,0%	0,0%	0,0%
1,8%	2,7%	4,5%	1,7%	2,6%	4,3%	0,1%	0,1%	0,1%	0,1%	0,0%	0,1%	0,0%	0,0%	0,0%	0,0%	0,0%	0,0%	0,0%	###	0,0%	0,0%	0,0%	0,0%
1,1%	2,0%	3,1%	1,1%	1,9%	3,0%	0,0%	0,1%	0,1%	0,0%	0,1%	0,1%	0,0%	0,0%	0,0%	0,0%	0,0%	0,0%	0,0%	###	0,0%	0,0%	0,0%	0,0%
0,4%	1,1%	1,5%	0,4%	1,1%	1,5%	0,0%	0,0%	0,0%	0,0%	0,0%	0,0%	0,0%	0,0%	0,0%	0,0%	0,0%	0,0%	0,0%	###	0,0%	0,0%	0,0%	0,0%
0,1%	0,3%	0,4%	0,1%	0,3%	0,4%	0,0%	0,0%	0,0%	0,0%	0,0%	0,0%	0,0%	0,0%	0,0%	0,0%	0,0%	0,0%	0,0%	###	0,0%	0,0%	0,0%	0,0%
0,0%	0,0%	0,1%	0,0%	0,0%	0,1%	0,0%	0,0%	0,0%	0,0%	0,0%	0,0%	0,0%	0,0%	0,0%	0,0%	0,0%	0,0%	0,0%	###	0,0%	0,0%	0,0%	0,0%
0,0%	0,0%	0,0%	0,0%	0,0%	0,0%	0,0%	0,0%	0,0%	0,0%	0,0%	0,0%	0,0%	0,0%	0,0%	0,0%	0,0%	0,0%	0,0%	###	0,0%	0,0%	0,0%	0,0%
0,0%	0,0%	0,0%	0,0%	0,0%	0,0%	0,0%	0,0%	0,0%	0,0%	0,0%	0,0%	0,0%	0,0%	0,0%	0,0%	0,0%	0,0%	0,0%	###	0,0%	0,0%	0,0%	0,0%
0,0%	0,0%	0,0%	0,0%	0,0%	0,0%	0,0%	0,0%	0,0%	0,0%	0,0%	0,0%	0,0%	0,0%	0,0%	0,0%	0,0%	0,0%	0,0%	###	0,0%	0,0%	0,0%	0,0%
####	#####	100,0%	39,5%	48,7%	88,2%	5,6%	6,3%	11,8%	2,3%	2,3%	4,6%	0,1%	0,5%	0,6%	0,9%	0,4%	1,3%	1,1%	###	2,9%	1,2%	1,1%	2,4%
MERCADO																							
1,5%	1,5%	3,0%	1,3%	1,3%	2,6%	0,2%	0,2%	0,4%	0,1%	0,1%	0,1%	0,0%	0,0%	0,0%	0,1%	0,1%	0,1%	0,1%	###	0,1%	0,0%	0,0%	0,1%



E	Total			Españoles			Extranjeros			Comunitarios			Resto Europa			África			América			Asia		
	H	M	T	H	M	T	H	M	T	H	M	T	H	M	T	H	M	T	H	M	T	H	M	T
5	146	157	303	127	121	248	19	36	55	4	14	18	4	2	6	5	6	11	2	7	9	7	4	11
10	147	157	304	126	137	263	21	20	41	10	5	15	0	3	3	5	3	8	4	9	13	0	2	2
15	155	134	289	133	106	239	22	28	50	4	6	10	2	2	4	3	4	7	8	11	19	5	5	10
20	218	241	459	161	163	324	57	78	135	14	15	29	1	9	10	3	4	7	22	28	50	22	17	39
25	251	266	517	173	177	350	78	89	167	26	37	63	4	7	11	13	7	20	24	30	54	8	11	19
30	273	279	552	180	178	358	93	101	194	32	43	75	4	9	13	13	7	20	30	36	66	6	14	20
35	352	319	671	253	231	484	99	88	187	35	37	72	3	6	9	18	11	29	39	31	70	3	4	7
40	360	336	696	256	254	510	104	82	186	47	34	81	6	9	15	28	4	32	19	27	46	8	4	12
45	361	349	710	275	300	575	86	49	135	39	14	53	4	4	8	16	6	22	18	21	39	4	9	13
50	320	349	669	264	301	565	56	48	104	22	14	36	2	0	2	13	8	21	12	21	33	5	7	12
55	267	357	624	232	313	545	35	44	79	12	12	24	4	8	12	9	3	12	8	17	25	4	2	6
60	241	300	541	222	270	492	19	30	49	12	12	24	2	5	7	1	2	3	3	11	14	0	1	1
65	201	302	503	183	279	462	18	23	41	14	13	27	0	2	2	2	0	2	1	7	8	1	1	2
70	214	324	538	197	314	511	17	10	27	6	7	13	0	0	0	4	0	4	6	3	9	0	1	1
75	163	273	436	155	267	422	8	6	14	5	2	7	0	2	2	1	1	2	2	1	3	0	0	0
80	151	272	423	145	267	412	6	5	11	5	4	9	0	0	0	0	0	0	1	0	1	1	0	1
85	80	178	258	79	177	256	1	1	2	1	1	2	0	0	0	0	0	0	0	0	0	0	0	0
90	27	94	121	27	94	121	0	0	0	0	0	0	0	0	0	0	0	0	0	0	0	0	0	0
95	9	21	30	9	21	30	0	0	0	0	0	0	0	0	0	0	0	0	0	0	0	0	0	0
100	1	7	8	1	7	8	0	0	0	0	0	0	0	0	0	0	0	0	0	0	0	0	0	0
105	0	1	1	0	1	1	0	0	0	0	0	0	0	0	0	0	0	0	0	0	0	0	0	0
110	0	0	0	0	0	0	0	0	0	0	0	0	0	0	0	0	0	0	0	0	0	0	0	0
115	0	0	0	0	0	0	0	0	0	0	0	0	0	0	0	0	0	0	0	0	0	0	0	0
	4.072	4.848	8.920	3.312	4.092	7.404	760	756	1.516	293	278	571	37	68	105	139	72	211	205	262	467	76	86	162
SAN BLAS - SANTO DOMINGO																								
0	162	155	317	141	124	265	21	31	52	2	6	8	7	2	9	6	10	16	5	10	15	3	1	4
5	188	184	372	161	161	322	27	23	50	7	10	17	5	5	10	6	1	7	5	3	8	4	4	8

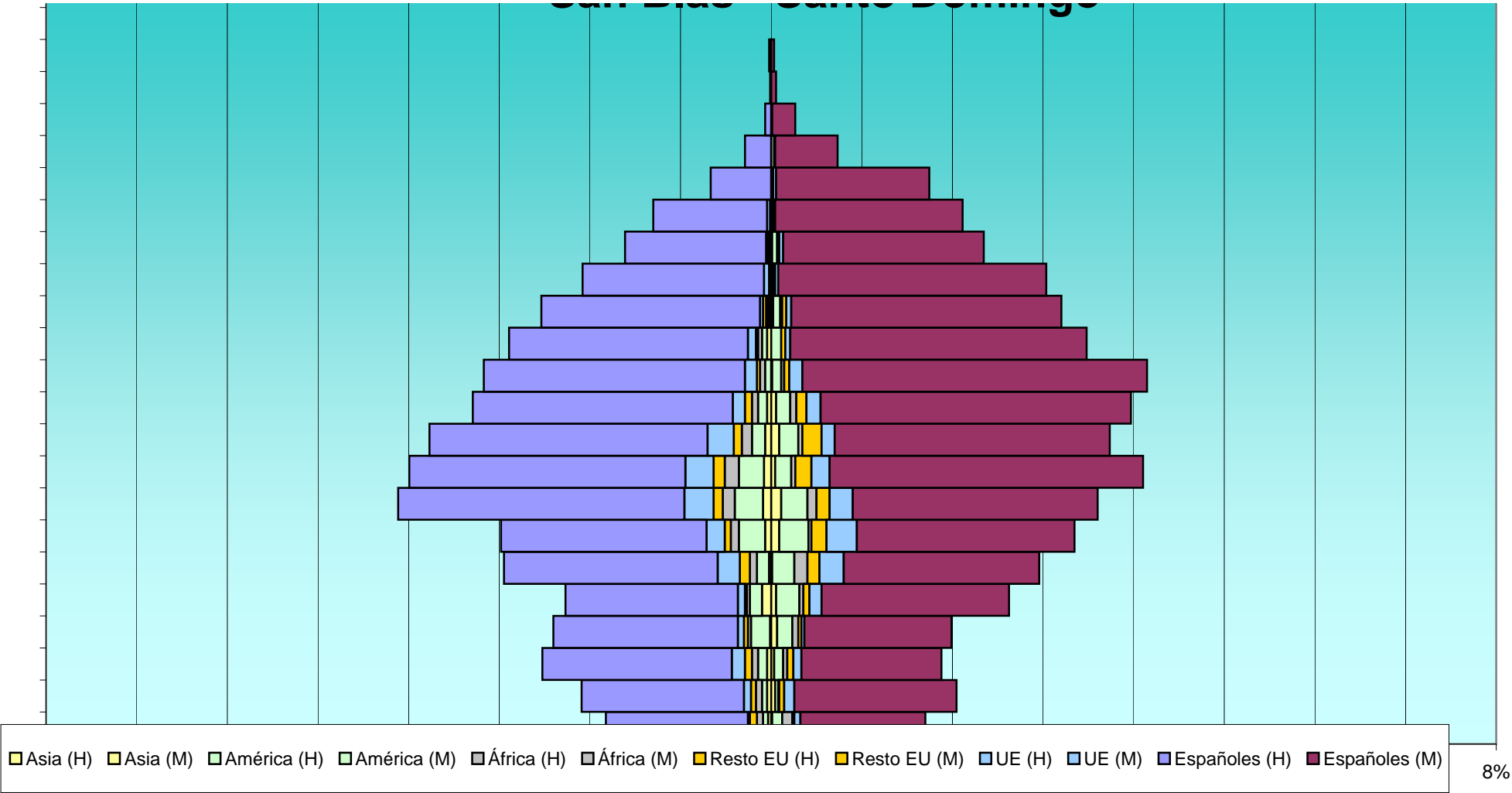
Total			Españoles			Extranjeros			Comunitarios			Resto Europa			África			América			Asia		
H	M	T	H	M	T	H	M	T	H	M	T	H	M	T	H	M	T	H	M	T	H	M	T
1,6%	1,8%	3,4%	1,4%	1,4%	2,8%	0,2%	0,4%	0,6%	0,0%	0,2%	0,2%	0,0%	0,0%	0,1%	0,1%	0,1%	0,1%	0,0%	###	0,1%	0,1%	0,0%	0,1%
1,6%	1,8%	3,4%	1,4%	1,5%	2,9%	0,2%	0,2%	0,5%	0,1%	0,1%	0,2%	0,0%	0,0%	0,0%	0,1%	0,0%	0,1%	0,0%	###	0,1%	0,0%	0,0%	0,0%
1,7%	1,5%	3,2%	1,5%	1,2%	2,7%	0,2%	0,3%	0,6%	0,0%	0,1%	0,1%	0,0%	0,0%	0,0%	0,0%	0,0%	0,1%	0,1%	###	0,2%	0,1%	0,1%	0,1%
2,4%	2,7%	5,1%	1,8%	1,8%	3,6%	0,6%	0,9%	1,5%	0,2%	0,2%	0,3%	0,0%	0,1%	0,1%	0,0%	0,0%	0,1%	0,2%	###	0,6%	0,2%	0,2%	0,4%
2,8%	3,0%	5,8%	1,9%	2,0%	3,9%	0,9%	1,0%	1,9%	0,3%	0,4%	0,7%	0,0%	0,1%	0,1%	0,1%	0,1%	0,2%	0,3%	###	0,6%	0,1%	0,1%	0,2%
3,1%	3,1%	6,2%	2,0%	2,0%	4,0%	1,0%	1,1%	2,2%	0,4%	0,5%	0,8%	0,0%	0,1%	0,1%	0,1%	0,1%	0,2%	0,3%	###	0,7%	0,1%	0,2%	0,2%
3,9%	3,6%	7,5%	2,8%	2,6%	5,4%	1,1%	1,0%	2,1%	0,4%	0,4%	0,8%	0,0%	0,1%	0,1%	0,2%	0,1%	0,3%	0,4%	###	0,8%	0,0%	0,0%	0,1%
4,0%	3,8%	7,8%	2,9%	2,8%	5,7%	1,2%	0,9%	2,1%	0,5%	0,4%	0,9%	0,1%	0,1%	0,2%	0,3%	0,0%	0,4%	0,2%	###	0,5%	0,1%	0,0%	0,1%
4,0%	3,9%	8,0%	3,1%	3,4%	6,4%	1,0%	0,5%	1,5%	0,4%	0,2%	0,6%	0,0%	0,0%	0,1%	0,2%	0,1%	0,2%	0,2%	###	0,4%	0,0%	0,1%	0,1%
3,6%	3,9%	7,5%	3,0%	3,4%	6,3%	0,6%	0,5%	1,2%	0,2%	0,2%	0,4%	0,0%	0,0%	0,0%	0,1%	0,1%	0,2%	0,1%	###	0,4%	0,1%	0,1%	0,1%
3,0%	4,0%	7,0%	2,6%	3,5%	6,1%	0,4%	0,5%	0,9%	0,1%	0,1%	0,3%	0,0%	0,1%	0,1%	0,1%	0,0%	0,1%	0,1%	###	0,3%	0,0%	0,0%	0,1%
2,7%	3,4%	6,1%	2,5%	3,0%	5,5%	0,2%	0,3%	0,5%	0,1%	0,1%	0,3%	0,0%	0,1%	0,1%	0,0%	0,0%	0,0%	0,0%	###	0,2%	0,0%	0,0%	0,0%
2,3%	3,4%	5,6%	2,1%	3,1%	5,2%	0,2%	0,3%	0,5%	0,2%	0,1%	0,3%	0,0%	0,0%	0,0%	0,0%	0,0%	0,0%	0,0%	###	0,1%	0,0%	0,0%	0,0%
2,4%	3,6%	6,0%	2,2%	3,5%	5,7%	0,2%	0,1%	0,3%	0,1%	0,1%	0,1%	0,0%	0,0%	0,0%	0,0%	0,0%	0,0%	0,1%	###	0,1%	0,0%	0,0%	0,0%
1,8%	3,1%	4,9%	1,7%	3,0%	4,7%	0,1%	0,1%	0,2%	0,1%	0,0%	0,1%	0,0%	0,0%	0,0%	0,0%	0,0%	0,0%	0,0%	###	0,0%	0,0%	0,0%	0,0%
1,7%	3,0%	4,7%	1,6%	3,0%	4,6%	0,1%	0,1%	0,1%	0,1%	0,0%	0,1%	0,0%	0,0%	0,0%	0,0%	0,0%	0,0%	0,0%	###	0,0%	0,0%	0,0%	0,0%
0,9%	2,0%	2,9%	0,9%	2,0%	2,9%	0,0%	0,0%	0,0%	0,0%	0,0%	0,0%	0,0%	0,0%	0,0%	0,0%	0,0%	0,0%	0,0%	###	0,0%	0,0%	0,0%	0,0%
0,3%	1,1%	1,4%	0,3%	1,1%	1,4%	0,0%	0,0%	0,0%	0,0%	0,0%	0,0%	0,0%	0,0%	0,0%	0,0%	0,0%	0,0%	0,0%	###	0,0%	0,0%	0,0%	0,0%
0,1%	0,2%	0,3%	0,1%	0,2%	0,3%	0,0%	0,0%	0,0%	0,0%	0,0%	0,0%	0,0%	0,0%	0,0%	0,0%	0,0%	0,0%	0,0%	###	0,0%	0,0%	0,0%	0,0%
0,0%	0,1%	0,1%	0,0%	0,1%	0,1%	0,0%	0,0%	0,0%	0,0%	0,0%	0,0%	0,0%	0,0%	0,0%	0,0%	0,0%	0,0%	0,0%	###	0,0%	0,0%	0,0%	0,0%
0,0%	0,0%	0,0%	0,0%	0,0%	0,0%	0,0%	0,0%	0,0%	0,0%	0,0%	0,0%	0,0%	0,0%	0,0%	0,0%	0,0%	0,0%	0,0%	###	0,0%	0,0%	0,0%	0,0%
0,0%	0,0%	0,0%	0,0%	0,0%	0,0%	0,0%	0,0%	0,0%	0,0%	0,0%	0,0%	0,0%	0,0%	0,0%	0,0%	0,0%	0,0%	0,0%	###	0,0%	0,0%	0,0%	0,0%
0,0%	0,0%	0,0%	0,0%	0,0%	0,0%	0,0%	0,0%	0,0%	0,0%	0,0%	0,0%	0,0%	0,0%	0,0%	0,0%	0,0%	0,0%	0,0%	###	0,0%	0,0%	0,0%	0,0%
####	#####	100,0%	37,1%	45,9%	83,0%	8,5%	8,5%	17,0%	3,3%	3,1%	6,4%	0,4%	0,8%	1,2%	1,6%	0,8%	2,4%	2,3%	###	5,2%	0,9%	1,0%	1,8%
SAN BLAS - SANTO DOMINGO																							
1,8%	1,7%	3,5%	1,6%	1,4%	2,9%	0,2%	0,3%	0,6%	0,0%	0,1%	0,1%	0,1%	0,0%	0,1%	0,1%	0,1%	0,2%	0,1%	###	0,2%	0,0%	0,0%	0,0%
2,1%	2,0%	4,1%	1,8%	1,8%	3,6%	0,3%	0,3%	0,6%	0,1%	0,1%	0,2%	0,1%	0,1%	0,1%	0,1%	0,0%	0,1%	0,1%	###	0,1%	0,0%	0,0%	0,1%



San Blas - Santo Domingo

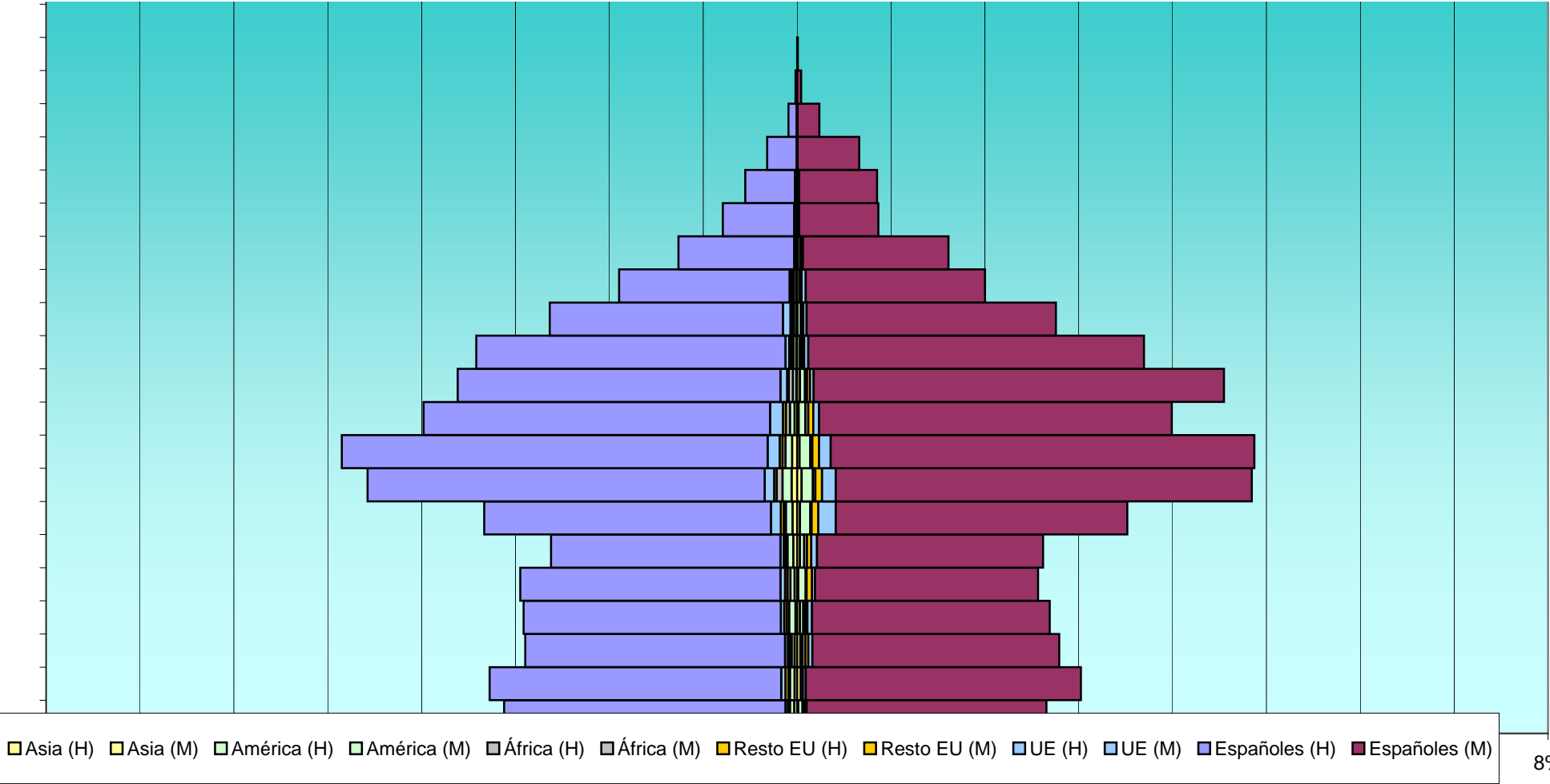
Edad	Total			Españoles			Extranjeros			Comunitarios			Resto Europa			África			América			Asia		
	H	M	T	H	M	T	H	M	T	H	M	T	H	M	T	H	M	T	H	M	T	H	M	T
10	226	170	396	188	139	327	38	31	69	13	8	21	7	6	13	6	4	10	9	9	18	4	3	7
15	221	174	395	183	146	329	38	28	66	6	3	9	4	3	7	3	6	9	19	15	34	1	6	7
20	200	240	440	171	186	357	29	54	83	7	12	19	2	6	8	3	4	7	12	23	35	9	5	14
25	264	267	531	212	194	406	52	73	125	22	24	46	10	12	22	7	13	20	12	22	34	2	1	3
30	270	299	569	204	216	420	66	83	149	18	30	48	6	15	21	8	3	11	26	29	55	6	8	14
35	372	322	694	284	243	527	88	79	167	29	23	52	9	13	22	12	9	21	28	26	54	8	10	18
40	356	372	728	274	311	585	82	61	143	28	18	46	11	16	27	14	4	18	25	16	41	7	4	11
45	341	334	675	276	273	549	65	61	126	26	13	39	8	19	27	10	4	14	13	19	32	6	8	14
50	297	356	653	258	308	566	39	48	87	12	14	26	7	10	17	6	6	12	9	14	23	4	5	9
55	286	372	658	259	342	601	27	30	57	12	13	25	3	5	8	5	3	8	6	9	15	0	1	1
60	256	317	573	237	294	531	19	23	42	8	5	13	2	4	6	4	0	4	5	10	15	4	0	4
65	229	287	516	217	268	485	12	19	31	3	5	8	3	4	7	2	2	4	2	7	9	1	2	3
70	187	273	460	180	266	446	7	7	14	5	3	8	1	2	3	1	2	3	0	0	0	0	0	0
75	145	211	356	140	199	339	5	12	17	2	4	6	1	2	3	1	0	1	0	5	5	1	1	2
80	117	190	307	113	186	299	4	4	8	3	2	5	0	1	1	0	0	0	1	1	2	0	0	0
85	60	157	217	60	152	212	0	5	5	0	3	3	0	0	0	0	1	1	0	1	1	0	0	0
90	26	66	92	26	62	88	0	4	4	0	1	1	0	0	0	0	0	0	0	3	3	0	0	0
95	6	24	30	6	23	29	0	1	1	0	1	1	0	0	0	0	0	0	0	0	0	0	0	0
100	1	5	6	1	5	6	0	0	0	0	0	0	0	0	0	0	0	0	0	0	0	0	0	0
105	2	3	5	2	3	5	0	0	0	0	0	0	0	0	0	0	0	0	0	0	0	0	0	0
110	0	0	0	0	0	0	0	0	0	0	0	0	0	0	0	0	0	0	0	0	0	0	0	0
115	0	0	0	0	0	0	0	0	0	0	0	0	0	0	0	0	0	0	0	0	0	0	0	0
	4.212	4.778	8.990	3.593	4.101	7.694	619	677	1.296	203	198	401	86	125	211	94	72	166	177	222	399	60	59	119
POLIGONO SAN BLAS																								
0	702	605	1.307	678	578	1.256	24	27	51	6	5	11	2	2	4	3	3	6	10	10	20	7	3	10
5	744	681	1.425	703	663	1.366	41	18	59	10	7	17	7	4	11	4	1	5	11	0	11	6	9	15
10	657	630	1.287	626	595	1.221	31	35	66	7	10	17	5	7	12	4	7	11	7	5	12	6	8	14

Total			Españoles			Extranjeros			Comunitarios			Resto Europa			África			América			Asia		
H	M	T	H	M	T	H	M	T	H	M	T	H	M	T	H	M	T	H	M	T	H	M	T
2,5%	1,9%	4,4%	2,1%	1,5%	3,6%	0,4%	0,3%	0,8%	0,1%	0,1%	0,2%	0,1%	0,1%	0,1%	0,1%	0,0%	0,1%	0,1%	###	0,2%	0,0%	0,0%	0,1%
2,5%	1,9%	4,4%	2,0%	1,6%	3,7%	0,4%	0,3%	0,7%	0,1%	0,0%	0,1%	0,0%	0,0%	0,1%	0,0%	0,1%	0,1%	0,2%	###	0,4%	0,0%	0,1%	0,1%
2,2%	2,7%	4,9%	1,9%	2,1%	4,0%	0,3%	0,6%	0,9%	0,1%	0,1%	0,2%	0,0%	0,1%	0,1%	0,0%	0,0%	0,1%	0,1%	###	0,4%	0,1%	0,1%	0,2%
2,9%	3,0%	5,9%	2,4%	2,2%	4,5%	0,6%	0,8%	1,4%	0,2%	0,3%	0,5%	0,1%	0,1%	0,2%	0,1%	0,1%	0,2%	0,1%	###	0,4%	0,0%	0,0%	0,0%
3,0%	3,3%	6,3%	2,3%	2,4%	4,7%	0,7%	0,9%	1,7%	0,2%	0,3%	0,5%	0,1%	0,2%	0,2%	0,1%	0,0%	0,1%	0,3%	###	0,6%	0,1%	0,1%	0,2%
4,1%	3,6%	7,7%	3,2%	2,7%	5,9%	1,0%	0,9%	1,9%	0,3%	0,3%	0,6%	0,1%	0,1%	0,2%	0,1%	0,1%	0,2%	0,3%	###	0,6%	0,1%	0,1%	0,2%
4,0%	4,1%	8,1%	3,0%	3,5%	6,5%	0,9%	0,7%	1,6%	0,3%	0,2%	0,5%	0,1%	0,2%	0,3%	0,2%	0,0%	0,2%	0,3%	###	0,5%	0,1%	0,0%	0,1%
3,8%	3,7%	7,5%	3,1%	3,0%	6,1%	0,7%	0,7%	1,4%	0,3%	0,1%	0,4%	0,1%	0,2%	0,3%	0,1%	0,0%	0,2%	0,1%	###	0,4%	0,1%	0,1%	0,2%
3,3%	4,0%	7,3%	2,9%	3,4%	6,3%	0,4%	0,5%	1,0%	0,1%	0,2%	0,3%	0,1%	0,1%	0,2%	0,1%	0,1%	0,1%	0,1%	###	0,3%	0,0%	0,1%	0,1%
3,2%	4,1%	7,3%	2,9%	3,8%	6,7%	0,3%	0,3%	0,6%	0,1%	0,1%	0,3%	0,0%	0,1%	0,1%	0,1%	0,0%	0,1%	0,1%	###	0,2%	0,0%	0,0%	0,0%
2,8%	3,5%	6,4%	2,6%	3,3%	5,9%	0,2%	0,3%	0,5%	0,1%	0,1%	0,1%	0,0%	0,0%	0,1%	0,0%	0,0%	0,0%	0,1%	###	0,2%	0,0%	0,0%	0,0%
2,5%	3,2%	5,7%	2,4%	3,0%	5,4%	0,1%	0,2%	0,3%	0,0%	0,1%	0,1%	0,0%	0,0%	0,1%	0,0%	0,0%	0,0%	0,0%	###	0,1%	0,0%	0,0%	0,0%
2,1%	3,0%	5,1%	2,0%	3,0%	5,0%	0,1%	0,1%	0,2%	0,1%	0,0%	0,1%	0,0%	0,0%	0,0%	0,0%	0,0%	0,0%	0,0%	###	0,0%	0,0%	0,0%	0,0%
1,6%	2,3%	4,0%	1,6%	2,2%	3,8%	0,1%	0,1%	0,2%	0,0%	0,0%	0,1%	0,0%	0,0%	0,0%	0,0%	0,0%	0,0%	0,0%	###	0,1%	0,0%	0,0%	0,0%
1,3%	2,1%	3,4%	1,3%	2,1%	3,3%	0,0%	0,0%	0,1%	0,0%	0,0%	0,1%	0,0%	0,0%	0,0%	0,0%	0,0%	0,0%	0,0%	###	0,0%	0,0%	0,0%	0,0%
0,7%	1,7%	2,4%	0,7%	1,7%	2,4%	0,0%	0,1%	0,1%	0,0%	0,0%	0,0%	0,0%	0,0%	0,0%	0,0%	0,0%	0,0%	0,0%	###	0,0%	0,0%	0,0%	0,0%
0,3%	0,7%	1,0%	0,3%	0,7%	1,0%	0,0%	0,0%	0,0%	0,0%	0,0%	0,0%	0,0%	0,0%	0,0%	0,0%	0,0%	0,0%	0,0%	###	0,0%	0,0%	0,0%	0,0%
0,1%	0,3%	0,3%	0,1%	0,3%	0,3%	0,0%	0,0%	0,0%	0,0%	0,0%	0,0%	0,0%	0,0%	0,0%	0,0%	0,0%	0,0%	0,0%	###	0,0%	0,0%	0,0%	0,0%
0,0%	0,1%	0,1%	0,0%	0,1%	0,1%	0,0%	0,0%	0,0%	0,0%	0,0%	0,0%	0,0%	0,0%	0,0%	0,0%	0,0%	0,0%	0,0%	###	0,0%	0,0%	0,0%	0,0%
0,0%	0,0%	0,1%	0,0%	0,0%	0,1%	0,0%	0,0%	0,0%	0,0%	0,0%	0,0%	0,0%	0,0%	0,0%	0,0%	0,0%	0,0%	0,0%	###	0,0%	0,0%	0,0%	0,0%
0,0%	0,0%	0,0%	0,0%	0,0%	0,0%	0,0%	0,0%	0,0%	0,0%	0,0%	0,0%	0,0%	0,0%	0,0%	0,0%	0,0%	0,0%	0,0%	###	0,0%	0,0%	0,0%	0,0%
0,0%	0,0%	0,0%	0,0%	0,0%	0,0%	0,0%	0,0%	0,0%	0,0%	0,0%	0,0%	0,0%	0,0%	0,0%	0,0%	0,0%	0,0%	0,0%	###	0,0%	0,0%	0,0%	0,0%
0,0%	0,0%	0,0%	0,0%	0,0%	0,0%	0,0%	0,0%	0,0%	0,0%	0,0%	0,0%	0,0%	0,0%	0,0%	0,0%	0,0%	0,0%	0,0%	###	0,0%	0,0%	0,0%	0,0%
####	#####	100,0%	40,0%	45,6%	85,6%	6,9%	7,5%	14,4%	2,3%	2,2%	4,5%	1,0%	1,4%	2,3%	1,0%	0,8%	1,8%	2,0%	###	4,4%	0,7%	0,7%	1,3%
POLIGONO SAN BLAS																							
3,1%	2,7%	5,8%	3,0%	2,6%	5,6%	0,1%	0,1%	0,2%	0,0%	0,0%	0,0%	0,0%	0,0%	0,0%	0,0%	0,0%	0,0%	0,0%	###	0,1%	0,0%	0,0%	0,0%
3,3%	3,0%	6,3%	3,1%	2,9%	6,0%	0,2%	0,1%	0,3%	0,0%	0,0%	0,1%	0,0%	0,0%	0,0%	0,0%	0,0%	0,0%	0,0%	###	0,0%	0,0%	0,0%	0,1%
2,9%	2,8%	5,7%	2,8%	2,6%	5,4%	0,1%	0,2%	0,3%	0,0%	0,0%	0,1%	0,0%	0,0%	0,1%	0,0%	0,0%	0,0%	0,0%	###	0,1%	0,0%	0,0%	0,1%



E	Total			Españoles			Extranjeros			Comunitarios			Resto Europa			África			América			Asia		
	H	M	T	H	M	T	H	M	T	H	M	T	H	M	T	H	M	T	H	M	T	H	M	T
15	662	606	1.268	620	573	1.193	42	33	75	8	11	19	6	5	11	6	5	11	15	8	23	4	7	11
20	664	584	1.248	627	538	1.165	37	46	83	11	7	18	6	13	19	7	2	9	10	18	28	6	3	9
25	591	595	1.186	553	545	1.098	38	50	88	8	14	22	4	10	14	5	7	12	14	10	24	9	7	16
30	750	800	1.550	691	703	1.394	59	97	156	24	42	66	7	16	23	5	3	8	16	25	41	11	7	18
35	1.033	1.098	2.131	957	1.003	1.960	76	95	171	23	33	56	6	16	22	14	6	20	22	27	49	13	11	24
40	1.091	1.108	2.199	1.026	1.021	2.047	65	87	152	29	28	57	7	16	23	7	5	12	16	26	42	12	6	18
45	898	905	1.803	835	850	1.685	63	55	118	31	14	45	7	12	19	10	7	17	11	16	27	6	4	10
50	823	1.024	1.847	778	989	1.767	45	35	80	16	9	25	4	7	11	10	5	15	8	12	20	2	7	9
55	771	838	1.609	745	809	1.554	26	29	55	9	10	19	5	5	10	5	5	10	7	7	14	2	0	2
60	595	625	1.220	562	601	1.163	33	24	57	18	8	26	4	4	8	4	2	6	6	8	14	2	1	3
65	427	455	882	411	432	843	16	23	39	5	10	15	1	3	4	4	2	6	6	6	12	2	0	2
70	286	365	651	279	351	630	7	14	21	4	5	9	0	0	0	0	1	1	1	6	7	2	2	4
75	179	196	375	172	191	363	7	5	12	3	1	4	0	0	0	1	1	2	2	2	4	1	1	2
80	126	192	318	120	188	308	6	4	10	3	1	4	0	0	0	0	0	0	2	3	5	0	1	1
85	72	150	222	71	149	220	1	1	2	0	0	0	0	0	0	0	0	0	1	1	2	0	0	0
90	21	54	75	20	53	73	1	1	2	0	0	0	0	0	0	0	0	0	1	1	2	0	0	0
95	4	10	14	4	10	14	0	0	0	0	0	0	0	0	0	0	0	0	0	0	0	0	0	0
100	0	2	2	0	2	2	0	0	0	0	0	0	0	0	0	0	0	0	0	0	0	0	0	0
105	0	0	0	0	0	0	0	0	0	0	0	0	0	0	0	0	0	0	0	0	0	0	0	0
110	0	0	0	0	0	0	0	0	0	0	0	0	0	0	0	0	0	0	0	0	0	0	0	0
115	0	0	0	0	0	0	0	0	0	0	0	0	0	0	0	0	0	0	0	0	0	0	0	0
	#####	11.523	22.619	#####	#####	21.322	618	679	1.297	215	215	430	71	120	191	89	62	151	166	191	357	91	77	168
CAMPOAMOR																								
0	236	192	428	185	152	337	51	40	91	10	5	15	4	5	9	16	13	29	16	14	30	3	5	8
5	217	235	452	162	182	344	55	53	108	16	12	28	10	6	16	13	12	25	13	16	29	7	3	10
10	280	253	533	246	211	457	34	42	76	4	8	12	4	6	10	9	13	22	15	13	28	2	2	4
15	275	229	504	212	177	389	63	52	115	11	5	16	11	5	16	16	16	32	22	25	47	1	3	4

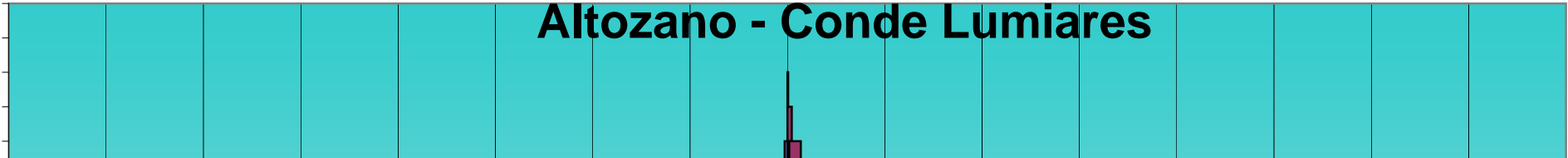
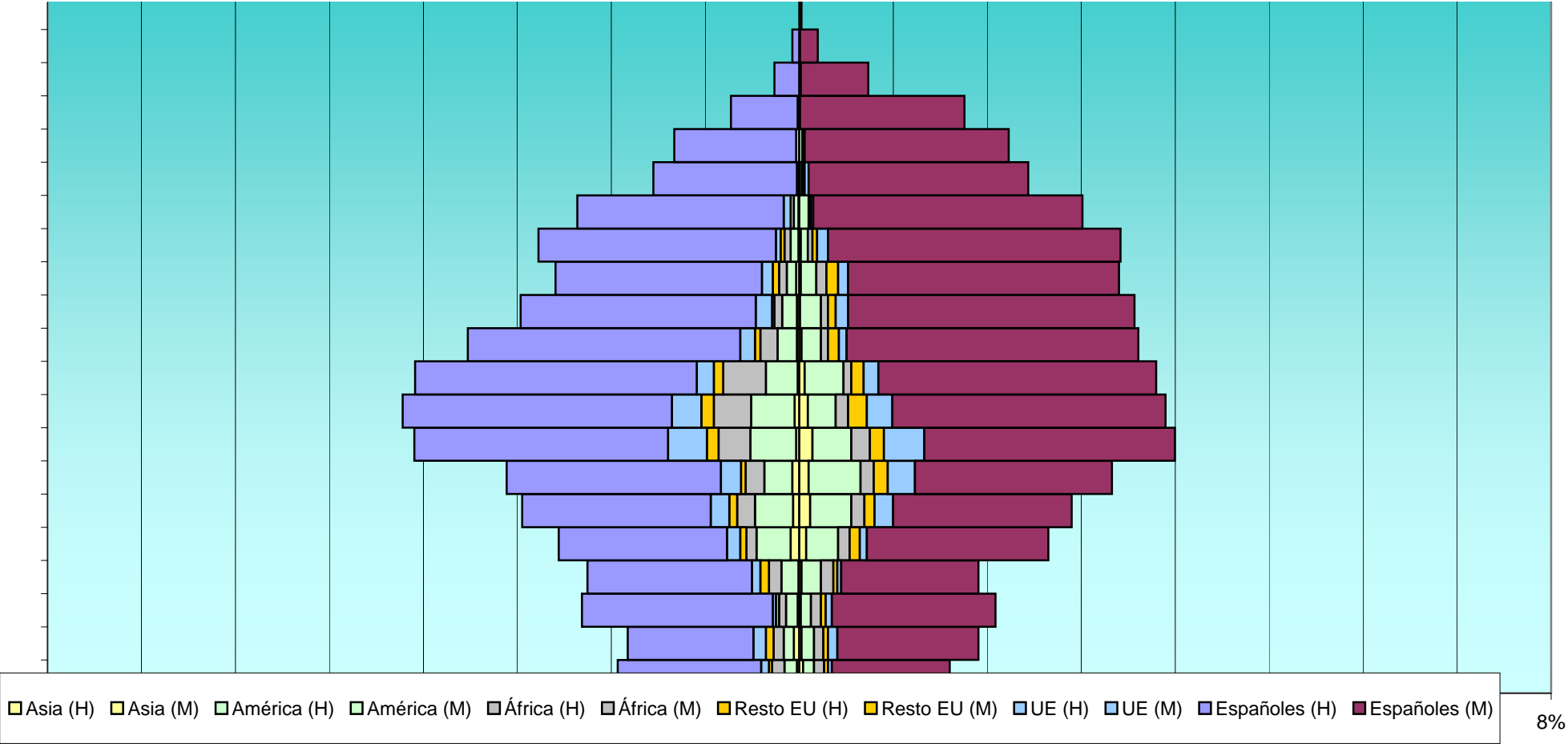
Total			Españoles			Extranjeros			Comunitarios			Resto Europa			África			América			Asia		
H	M	T	H	M	T	H	M	T	H	M	T	H	M	T	H	M	T	H	M	T	H	M	T
2,9%	2,7%	5,6%	2,7%	2,5%	5,3%	0,2%	0,1%	0,3%	0,0%	0,0%	0,1%	0,0%	0,0%	0,0%	0,0%	0,0%	0,0%	0,1%	###	0,1%	0,0%	0,0%	0,0%
2,9%	2,6%	5,5%	2,8%	2,4%	5,2%	0,2%	0,2%	0,4%	0,0%	0,0%	0,1%	0,0%	0,1%	0,1%	0,0%	0,0%	0,0%	0,0%	###	0,1%	0,0%	0,0%	0,0%
2,6%	2,6%	5,2%	2,4%	2,4%	4,9%	0,2%	0,2%	0,4%	0,0%	0,1%	0,1%	0,0%	0,0%	0,1%	0,0%	0,0%	0,1%	0,1%	###	0,1%	0,0%	0,0%	0,1%
3,3%	3,5%	6,9%	3,1%	3,1%	6,2%	0,3%	0,4%	0,7%	0,1%	0,2%	0,3%	0,0%	0,1%	0,1%	0,0%	0,0%	0,0%	0,1%	###	0,2%	0,0%	0,0%	0,1%
4,6%	4,9%	9,4%	4,2%	4,4%	8,7%	0,3%	0,4%	0,8%	0,1%	0,1%	0,2%	0,0%	0,1%	0,1%	0,1%	0,0%	0,1%	0,1%	###	0,2%	0,1%	0,0%	0,1%
4,8%	4,9%	9,7%	4,5%	4,5%	9,0%	0,3%	0,4%	0,7%	0,1%	0,1%	0,3%	0,0%	0,1%	0,1%	0,0%	0,0%	0,1%	0,1%	###	0,2%	0,1%	0,0%	0,1%
4,0%	4,0%	8,0%	3,7%	3,8%	7,4%	0,3%	0,2%	0,5%	0,1%	0,1%	0,2%	0,0%	0,1%	0,1%	0,0%	0,0%	0,1%	0,0%	###	0,1%	0,0%	0,0%	0,0%
3,6%	4,5%	8,2%	3,4%	4,4%	7,8%	0,2%	0,2%	0,4%	0,1%	0,0%	0,1%	0,0%	0,0%	0,0%	0,0%	0,0%	0,1%	0,0%	###	0,1%	0,0%	0,0%	0,0%
3,4%	3,7%	7,1%	3,3%	3,6%	6,9%	0,1%	0,1%	0,2%	0,0%	0,0%	0,1%	0,0%	0,0%	0,0%	0,0%	0,0%	0,0%	0,0%	###	0,1%	0,0%	0,0%	0,0%
2,6%	2,8%	5,4%	2,5%	2,7%	5,1%	0,1%	0,1%	0,3%	0,1%	0,0%	0,1%	0,0%	0,0%	0,0%	0,0%	0,0%	0,0%	0,0%	###	0,1%	0,0%	0,0%	0,0%
1,9%	2,0%	3,9%	1,8%	1,9%	3,7%	0,1%	0,1%	0,2%	0,0%	0,0%	0,1%	0,0%	0,0%	0,0%	0,0%	0,0%	0,0%	0,0%	###	0,1%	0,0%	0,0%	0,0%
1,3%	1,6%	2,9%	1,2%	1,6%	2,8%	0,0%	0,1%	0,1%	0,0%	0,0%	0,0%	0,0%	0,0%	0,0%	0,0%	0,0%	0,0%	0,0%	###	0,0%	0,0%	0,0%	0,0%
0,8%	0,9%	1,7%	0,8%	0,8%	1,6%	0,0%	0,0%	0,1%	0,0%	0,0%	0,0%	0,0%	0,0%	0,0%	0,0%	0,0%	0,0%	0,0%	###	0,0%	0,0%	0,0%	0,0%
0,6%	0,8%	1,4%	0,5%	0,8%	1,4%	0,0%	0,0%	0,0%	0,0%	0,0%	0,0%	0,0%	0,0%	0,0%	0,0%	0,0%	0,0%	0,0%	###	0,0%	0,0%	0,0%	0,0%
0,3%	0,7%	1,0%	0,3%	0,7%	1,0%	0,0%	0,0%	0,0%	0,0%	0,0%	0,0%	0,0%	0,0%	0,0%	0,0%	0,0%	0,0%	0,0%	###	0,0%	0,0%	0,0%	0,0%
0,1%	0,2%	0,3%	0,1%	0,2%	0,3%	0,0%	0,0%	0,0%	0,0%	0,0%	0,0%	0,0%	0,0%	0,0%	0,0%	0,0%	0,0%	0,0%	###	0,0%	0,0%	0,0%	0,0%
0,0%	0,0%	0,1%	0,0%	0,0%	0,1%	0,0%	0,0%	0,0%	0,0%	0,0%	0,0%	0,0%	0,0%	0,0%	0,0%	0,0%	0,0%	0,0%	###	0,0%	0,0%	0,0%	0,0%
0,0%	0,0%	0,0%	0,0%	0,0%	0,0%	0,0%	0,0%	0,0%	0,0%	0,0%	0,0%	0,0%	0,0%	0,0%	0,0%	0,0%	0,0%	0,0%	###	0,0%	0,0%	0,0%	0,0%
0,0%	0,0%	0,0%	0,0%	0,0%	0,0%	0,0%	0,0%	0,0%	0,0%	0,0%	0,0%	0,0%	0,0%	0,0%	0,0%	0,0%	0,0%	0,0%	###	0,0%	0,0%	0,0%	0,0%
0,0%	0,0%	0,0%	0,0%	0,0%	0,0%	0,0%	0,0%	0,0%	0,0%	0,0%	0,0%	0,0%	0,0%	0,0%	0,0%	0,0%	0,0%	0,0%	###	0,0%	0,0%	0,0%	0,0%
0,0%	0,0%	0,0%	0,0%	0,0%	0,0%	0,0%	0,0%	0,0%	0,0%	0,0%	0,0%	0,0%	0,0%	0,0%	0,0%	0,0%	0,0%	0,0%	###	0,0%	0,0%	0,0%	0,0%
0,0%	0,0%	0,0%	0,0%	0,0%	0,0%	0,0%	0,0%	0,0%	0,0%	0,0%	0,0%	0,0%	0,0%	0,0%	0,0%	0,0%	0,0%	0,0%	###	0,0%	0,0%	0,0%	0,0%
####	#####	100,0%	46,3%	47,9%	94,3%	2,7%	3,0%	5,7%	1,0%	1,0%	1,9%	0,3%	0,5%	0,8%	0,4%	0,3%	0,7%	0,7%	###	1,6%	0,4%	0,3%	0,7%
CAMPOAMOR																							
1,9%	1,6%	3,5%	1,5%	1,3%	2,8%	0,4%	0,3%	0,8%	0,1%	0,0%	0,1%	0,0%	0,0%	0,1%	0,1%	0,1%	0,2%	0,1%	###	0,2%	0,0%	0,0%	0,1%
1,8%	1,9%	3,7%	1,3%	1,5%	2,8%	0,5%	0,4%	0,9%	0,1%	0,1%	0,2%	0,1%	0,0%	0,1%	0,1%	0,1%	0,2%	0,1%	###	0,2%	0,1%	0,0%	0,1%
2,3%	2,1%	4,4%	2,0%	1,7%	3,8%	0,3%	0,3%	0,6%	0,0%	0,1%	0,1%	0,0%	0,0%	0,1%	0,1%	0,1%	0,2%	0,1%	###	0,2%	0,0%	0,0%	0,0%
2,3%	1,9%	4,2%	1,8%	1,5%	3,2%	0,5%	0,4%	0,9%	0,1%	0,0%	0,1%	0,1%	0,0%	0,1%	0,1%	0,1%	0,3%	0,2%	###	0,4%	0,0%	0,0%	0,0%



Campoamor

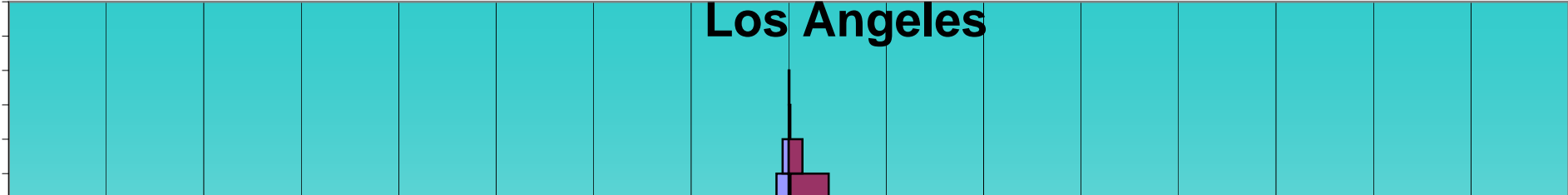
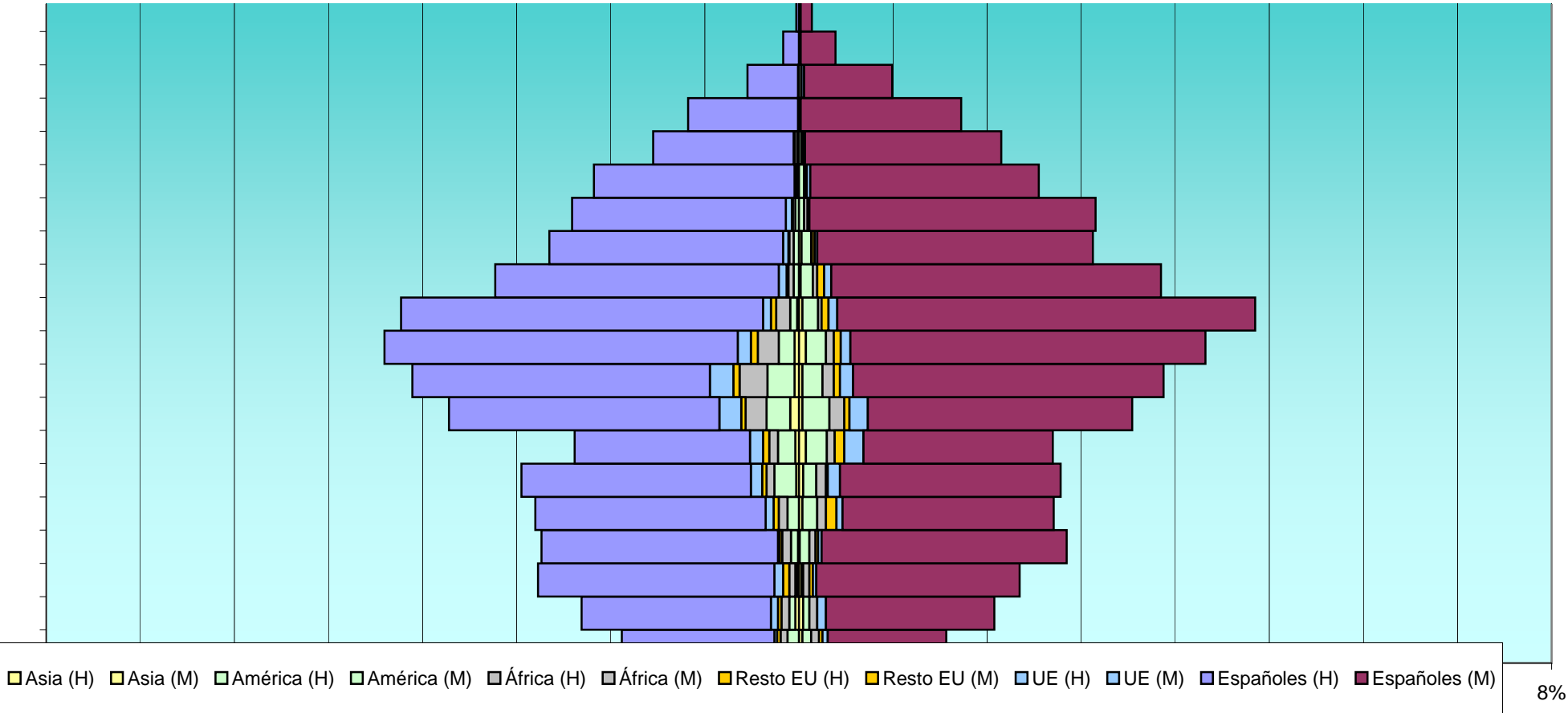
E	Total			Españoles			Extranjeros			Comunitarios			Resto Europa			África			América			Asia		
	H	M	T	H	M	T	H	M	T	H	M	T	H	M	T	H	M	T	H	M	T	H	M	T
20	308	323	631	217	234	451	91	89	180	17	9	26	8	13	21	13	15	28	44	41	85	11	9	20
25	363	345	708	243	230	473	120	115	235	24	24	48	10	13	23	23	17	40	49	53	102	8	14	22
30	380	400	780	276	254	530	104	146	250	26	35	61	6	18	24	24	17	41	36	67	103	9	12	21
35	509	471	980	327	323	650	182	148	330	50	52	102	15	18	33	41	24	65	59	50	109	4	17	21
40	516	467	983	347	352	699	169	115	284	38	33	71	16	24	40	48	16	64	56	36	92	6	11	17
45	500	455	955	363	358	721	137	97	234	22	19	41	12	16	28	55	10	65	41	50	91	2	7	9
50	427	437	864	351	376	727	76	61	137	19	10	29	7	14	21	22	9	31	25	25	50	3	3	6
55	357	434	791	303	369	672	54	65	119	21	16	37	3	10	13	10	9	19	19	27	46	3	1	4
60	312	414	726	266	349	615	46	65	111	14	13	27	8	15	23	10	13	23	12	20	32	4	2	6
65	337	413	750	306	377	683	31	36	67	6	14	20	5	6	11	8	6	14	10	9	19	1	2	3
70	285	366	651	266	347	613	19	19	38	9	3	12	0	1	1	4	2	6	6	12	18	1	0	1
75	189	294	483	185	283	468	4	11	15	1	5	6	0	2	2	0	1	1	2	3	5	0	1	1
80	161	270	431	157	263	420	4	7	11	0	2	2	0	0	0	0	1	1	4	4	8	0	0	0
85	88	213	301	86	212	298	2	1	3	0	1	1	0	0	0	0	0	0	2	0	2	0	0	0
90	32	89	121	32	87	119	0	2	2	0	1	1	0	0	0	0	0	0	0	1	1	0	0	0
95	9	24	33	9	23	32	0	1	1	0	1	1	0	0	0	0	0	0	0	0	0	0	0	0
100	0	3	3	0	3	3	0	0	0	0	0	0	0	0	0	0	0	0	0	0	0	0	0	0
105	0	0	0	0	0	0	0	0	0	0	0	0	0	0	0	0	0	0	0	0	0	0	0	0
110	0	0	0	0	0	0	0	0	0	0	0	0	0	0	0	0	0	0	0	0	0	0	0	0
115	0	0	0	0	0	0	0	0	0	0	0	0	0	0	0	0	0	0	0	0	0	0	0	0
	5.781	6.327	12.108	4.539	5.162	9.701	1.242	1.165	2.407	288	268	556	119	172	291	312	##	506	431	466	897	65	92	157
ALTOZANO - CONDE LUMIARES																								
0	207	165	372	175	136	311	32	29	61	3	6	9	4	4	8	8	9	17	13	10	23	0	4	4
5	250	223	473	217	193	410	33	30	63	8	10	18	4	0	4	9	9	18	7	7	14	4	5	9
10	300	252	552	271	233	504	29	19	48	10	4	14	7	4	11	7	7	14	2	2	4	2	3	5
15	295	307	602	271	281	552	24	26	50	2	4	6	3	3	6	10	7	17	8	11	19	1	1	2
20	306	288	594	264	242	506	42	46	88	9	7	16	6	12	18	10	10	20	13	17	30	0	4	4

Total			Españoles			Extranjeros			Comunitarios			Resto Europa			África			América			Asia		
H	M	T	H	M	T	H	M	T	H	M	T	H	M	T	H	M	T	H	M	T	H	M	T
2,5%	2,7%	5,2%	1,8%	1,9%	3,7%	0,8%	0,7%	1,5%	0,1%	0,1%	0,2%	0,1%	0,1%	0,2%	0,1%	0,1%	0,2%	0,4%	###	0,7%	0,1%	0,1%	0,2%
3,0%	2,8%	5,8%	2,0%	1,9%	3,9%	1,0%	0,9%	1,9%	0,2%	0,2%	0,4%	0,1%	0,1%	0,2%	0,2%	0,1%	0,3%	0,4%	###	0,8%	0,1%	0,1%	0,2%
3,1%	3,3%	6,4%	2,3%	2,1%	4,4%	0,9%	1,2%	2,1%	0,2%	0,3%	0,5%	0,0%	0,1%	0,2%	0,2%	0,1%	0,3%	0,3%	###	0,9%	0,1%	0,1%	0,2%
4,2%	3,9%	8,1%	2,7%	2,7%	5,4%	1,5%	1,2%	2,7%	0,4%	0,4%	0,8%	0,1%	0,1%	0,3%	0,3%	0,2%	0,5%	0,5%	###	0,9%	0,0%	0,1%	0,2%
4,3%	3,9%	8,1%	2,9%	2,9%	5,8%	1,4%	0,9%	2,3%	0,3%	0,3%	0,6%	0,1%	0,2%	0,3%	0,4%	0,1%	0,5%	0,5%	###	0,8%	0,0%	0,1%	0,1%
4,1%	3,8%	7,9%	3,0%	3,0%	6,0%	1,1%	0,8%	1,9%	0,2%	0,2%	0,3%	0,1%	0,1%	0,2%	0,5%	0,1%	0,5%	0,3%	###	0,8%	0,0%	0,1%	0,1%
3,5%	3,6%	7,1%	2,9%	3,1%	6,0%	0,6%	0,5%	1,1%	0,2%	0,1%	0,2%	0,1%	0,1%	0,2%	0,2%	0,1%	0,3%	0,2%	###	0,4%	0,0%	0,0%	0,0%
2,9%	3,6%	6,5%	2,5%	3,0%	5,6%	0,4%	0,5%	1,0%	0,2%	0,1%	0,3%	0,0%	0,1%	0,1%	0,1%	0,1%	0,2%	0,2%	###	0,4%	0,0%	0,0%	0,0%
2,6%	3,4%	6,0%	2,2%	2,9%	5,1%	0,4%	0,5%	0,9%	0,1%	0,1%	0,2%	0,1%	0,1%	0,2%	0,1%	0,1%	0,2%	0,1%	###	0,3%	0,0%	0,0%	0,0%
2,8%	3,4%	6,2%	2,5%	3,1%	5,6%	0,3%	0,3%	0,6%	0,0%	0,1%	0,2%	0,0%	0,0%	0,1%	0,1%	0,0%	0,1%	0,1%	###	0,2%	0,0%	0,0%	0,0%
2,4%	3,0%	5,4%	2,2%	2,9%	5,1%	0,2%	0,2%	0,3%	0,1%	0,0%	0,1%	0,0%	0,0%	0,0%	0,0%	0,0%	0,0%	0,0%	###	0,1%	0,0%	0,0%	0,0%
1,6%	2,4%	4,0%	1,5%	2,3%	3,9%	0,0%	0,1%	0,1%	0,0%	0,0%	0,0%	0,0%	0,0%	0,0%	0,0%	0,0%	0,0%	0,0%	###	0,0%	0,0%	0,0%	0,0%
1,3%	2,2%	3,6%	1,3%	2,2%	3,5%	0,0%	0,1%	0,1%	0,0%	0,0%	0,0%	0,0%	0,0%	0,0%	0,0%	0,0%	0,0%	0,0%	###	0,1%	0,0%	0,0%	0,0%
0,7%	1,8%	2,5%	0,7%	1,8%	2,5%	0,0%	0,0%	0,0%	0,0%	0,0%	0,0%	0,0%	0,0%	0,0%	0,0%	0,0%	0,0%	0,0%	###	0,0%	0,0%	0,0%	0,0%
0,3%	0,7%	1,0%	0,3%	0,7%	1,0%	0,0%	0,0%	0,0%	0,0%	0,0%	0,0%	0,0%	0,0%	0,0%	0,0%	0,0%	0,0%	0,0%	###	0,0%	0,0%	0,0%	0,0%
0,1%	0,2%	0,3%	0,1%	0,2%	0,3%	0,0%	0,0%	0,0%	0,0%	0,0%	0,0%	0,0%	0,0%	0,0%	0,0%	0,0%	0,0%	0,0%	###	0,0%	0,0%	0,0%	0,0%
0,0%	0,0%	0,0%	0,0%	0,0%	0,0%	0,0%	0,0%	0,0%	0,0%	0,0%	0,0%	0,0%	0,0%	0,0%	0,0%	0,0%	0,0%	0,0%	###	0,0%	0,0%	0,0%	0,0%
0,0%	0,0%	0,0%	0,0%	0,0%	0,0%	0,0%	0,0%	0,0%	0,0%	0,0%	0,0%	0,0%	0,0%	0,0%	0,0%	0,0%	0,0%	0,0%	###	0,0%	0,0%	0,0%	0,0%
0,0%	0,0%	0,0%	0,0%	0,0%	0,0%	0,0%	0,0%	0,0%	0,0%	0,0%	0,0%	0,0%	0,0%	0,0%	0,0%	0,0%	0,0%	0,0%	###	0,0%	0,0%	0,0%	0,0%
0,0%	0,0%	0,0%	0,0%	0,0%	0,0%	0,0%	0,0%	0,0%	0,0%	0,0%	0,0%	0,0%	0,0%	0,0%	0,0%	0,0%	0,0%	0,0%	###	0,0%	0,0%	0,0%	0,0%
####	#####	100,0%	37,5%	42,6%	80,1%	10,3%	9,6%	19,9%	2,4%	2,2%	4,6%	1,0%	1,4%	2,4%	2,6%	1,6%	4,2%	3,6%	###	7,4%	0,5%	0,8%	1,3%
ALTOZANO - CONDE LUMIARES																							
1,9%	1,5%	3,5%	1,6%	1,3%	2,9%	0,3%	0,3%	0,6%	0,0%	0,1%	0,1%	0,0%	0,0%	0,1%	0,1%	0,1%	0,2%	0,1%	###	0,2%	0,0%	0,0%	0,0%
2,3%	2,1%	4,4%	2,0%	1,8%	3,8%	0,3%	0,3%	0,6%	0,1%	0,1%	0,2%	0,0%	0,0%	0,0%	0,1%	0,1%	0,2%	0,1%	###	0,1%	0,0%	0,0%	0,1%
2,8%	2,3%	5,1%	2,5%	2,2%	4,7%	0,3%	0,2%	0,4%	0,1%	0,0%	0,1%	0,1%	0,0%	0,1%	0,1%	0,1%	0,1%	0,0%	###	0,0%	0,0%	0,0%	0,0%
2,7%	2,8%	5,6%	2,5%	2,6%	5,1%	0,2%	0,2%	0,5%	0,0%	0,0%	0,1%	0,0%	0,0%	0,1%	0,1%	0,1%	0,2%	0,1%	###	0,2%	0,0%	0,0%	0,0%
2,8%	2,7%	5,5%	2,4%	2,2%	4,7%	0,4%	0,4%	0,8%	0,1%	0,1%	0,1%	0,1%	0,1%	0,2%	0,1%	0,1%	0,2%	0,1%	###	0,3%	0,0%	0,0%	0,0%



Edad	Total			Españoles			Extranjeros			Comunitarios			Resto Europa			África			América			Asia		
	H	M	T	H	M	T	H	M	T	H	M	T	H	M	T	H	M	T	H	M	T	H	M	T
25	320	298	618	263	253	516	57	45	102	13	14	27	5	2	7	9	11	20	25	15	40	3	5	8
30	261	287	548	201	217	418	60	70	130	15	22	37	7	11	18	10	9	19	20	24	44	4	8	12
35	395	388	783	310	303	613	85	85	170	25	21	46	5	6	11	24	17	41	27	31	58	10	4	14
40	442	419	861	341	356	697	101	63	164	27	15	42	7	7	14	32	13	45	31	23	54	5	4	9
45	478	463	941	405	407	812	73	56	129	15	11	26	8	8	16	24	9	33	18	23	41	5	8	13
50	458	521	979	415	479	894	43	42	85	9	10	19	6	8	14	16	4	20	8	18	26	2	4	6
55	350	413	763	325	378	703	25	35	60	9	8	17	2	8	10	6	5	11	6	14	20	0	2	2
60	289	334	623	268	316	584	21	18	39	6	3	9	1	3	4	5	1	6	6	11	17	0	3	3
65	260	340	600	245	328	573	15	12	27	7	2	9	1	0	1	3	4	7	4	6	10	0	0	0
70	235	275	510	230	262	492	5	13	18	2	4	6	0	2	2	1	1	2	2	6	8	0	0	0
75	167	232	399	161	225	386	6	7	13	1	2	3	0	1	1	3	1	4	2	3	5	0	0	0
80	127	186	313	126	184	310	1	2	3	0	0	0	0	2	2	0	0	0	1	0	1	0	0	0
85	59	107	166	58	101	159	1	6	7	1	3	4	0	0	0	0	0	0	0	3	3	0	0	0
90	18	42	60	18	40	58	0	2	2	0	2	2	0	0	0	0	0	0	0	0	0	0	0	0
95	4	14	18	3	13	16	1	1	2	0	0	0	0	0	0	0	0	0	0	1	1	0	1	1
100	0	5	5	0	5	5	0	0	0	0	0	0	0	0	0	0	0	0	0	0	0	0	0	0
105	0	1	1	0	1	1	0	0	0	0	0	0	0	0	0	0	0	0	0	0	0	0	0	0
110	0	0	0	0	0	0	0	0	0	0	0	0	0	0	0	0	0	0	0	0	0	0	0	0
115	0	0	0	0	0	0	0	0	0	0	0	0	0	0	0	0	0	0	0	0	0	0	0	0
	5.221	5.560	10.781	4.567	4.953	9.520	654	607	1.261	162	148	310	66	81	147	177	##	294	193	225	418	36	56	92
LOS ANGELES																								
0	250	214	464	217	174	391	33	40	73	5	5	10	1	4	5	11	17	28	10	13	23	1	6	7
5	293	251	544	246	220	466	47	31	78	9	10	19	7	1	8	20	12	32	7	6	13	2	4	6
10	278	270	548	250	238	488	28	32	60	7	11	18	1	2	3	9	11	20	7	5	12	3	4	7
15	313	302	615	277	263	540	36	39	75	6	4	10	4	5	9	12	16	28	12	10	22	4	2	6
20	298	301	599	250	244	494	48	57	105	12	9	21	7	8	15	10	6	16	16	33	49	1	3	4
25	312	314	626	254	246	500	58	68	126	15	13	28	3	10	13	9	8	17	26	34	60	3	5	8

Total			Españoles			Extranjeros			Comunitarios			Resto Europa			África			América			Asia		
H	M	T	H	M	T	H	M	T	H	M	T	H	M	T	H	M	T	H	M	T	H	M	T
3,0%	2,8%	5,7%	2,4%	2,3%	4,8%	0,5%	0,4%	0,9%	0,1%	0,1%	0,3%	0,0%	0,0%	0,1%	0,1%	0,1%	0,2%	0,2%	###	0,4%	0,0%	0,0%	0,1%
2,4%	2,7%	5,1%	1,9%	2,0%	3,9%	0,6%	0,6%	1,2%	0,1%	0,2%	0,3%	0,1%	0,1%	0,2%	0,1%	0,1%	0,2%	0,2%	###	0,4%	0,0%	0,1%	0,1%
3,7%	3,6%	7,3%	2,9%	2,8%	5,7%	0,8%	0,8%	1,6%	0,2%	0,2%	0,4%	0,0%	0,1%	0,1%	0,2%	0,2%	0,4%	0,3%	###	0,5%	0,1%	0,0%	0,1%
4,1%	3,9%	8,0%	3,2%	3,3%	6,5%	0,9%	0,6%	1,5%	0,3%	0,1%	0,4%	0,1%	0,1%	0,1%	0,3%	0,1%	0,4%	0,3%	###	0,5%	0,0%	0,0%	0,1%
4,4%	4,3%	8,7%	3,8%	3,8%	7,5%	0,7%	0,5%	1,2%	0,1%	0,1%	0,2%	0,1%	0,1%	0,1%	0,2%	0,1%	0,3%	0,2%	###	0,4%	0,0%	0,1%	0,1%
4,2%	4,8%	9,1%	3,8%	4,4%	8,3%	0,4%	0,4%	0,8%	0,1%	0,1%	0,2%	0,1%	0,1%	0,1%	0,1%	0,0%	0,2%	0,1%	###	0,2%	0,0%	0,0%	0,1%
3,2%	3,8%	7,1%	3,0%	3,5%	6,5%	0,2%	0,3%	0,6%	0,1%	0,1%	0,2%	0,0%	0,1%	0,1%	0,1%	0,0%	0,1%	0,1%	###	0,2%	0,0%	0,0%	0,0%
2,7%	3,1%	5,8%	2,5%	2,9%	5,4%	0,2%	0,2%	0,4%	0,1%	0,0%	0,1%	0,0%	0,0%	0,0%	0,0%	0,0%	0,1%	0,1%	###	0,2%	0,0%	0,0%	0,0%
2,4%	3,2%	5,6%	2,3%	3,0%	5,3%	0,1%	0,1%	0,3%	0,1%	0,0%	0,1%	0,0%	0,0%	0,0%	0,0%	0,0%	0,1%	0,0%	###	0,1%	0,0%	0,0%	0,0%
2,2%	2,6%	4,7%	2,1%	2,4%	4,6%	0,0%	0,1%	0,2%	0,0%	0,0%	0,1%	0,0%	0,0%	0,0%	0,0%	0,0%	0,0%	0,0%	###	0,1%	0,0%	0,0%	0,0%
1,5%	2,2%	3,7%	1,5%	2,1%	3,6%	0,1%	0,1%	0,1%	0,0%	0,0%	0,0%	0,0%	0,0%	0,0%	0,0%	0,0%	0,0%	0,0%	###	0,0%	0,0%	0,0%	0,0%
1,2%	1,7%	2,9%	1,2%	1,7%	2,9%	0,0%	0,0%	0,0%	0,0%	0,0%	0,0%	0,0%	0,0%	0,0%	0,0%	0,0%	0,0%	0,0%	###	0,0%	0,0%	0,0%	0,0%
0,5%	1,0%	1,5%	0,5%	0,9%	1,5%	0,0%	0,1%	0,1%	0,0%	0,0%	0,0%	0,0%	0,0%	0,0%	0,0%	0,0%	0,0%	0,0%	###	0,0%	0,0%	0,0%	0,0%
0,2%	0,4%	0,6%	0,2%	0,4%	0,5%	0,0%	0,0%	0,0%	0,0%	0,0%	0,0%	0,0%	0,0%	0,0%	0,0%	0,0%	0,0%	0,0%	###	0,0%	0,0%	0,0%	0,0%
0,0%	0,1%	0,2%	0,0%	0,1%	0,1%	0,0%	0,0%	0,0%	0,0%	0,0%	0,0%	0,0%	0,0%	0,0%	0,0%	0,0%	0,0%	0,0%	###	0,0%	0,0%	0,0%	0,0%
0,0%	0,0%	0,0%	0,0%	0,0%	0,0%	0,0%	0,0%	0,0%	0,0%	0,0%	0,0%	0,0%	0,0%	0,0%	0,0%	0,0%	0,0%	0,0%	###	0,0%	0,0%	0,0%	0,0%
0,0%	0,0%	0,0%	0,0%	0,0%	0,0%	0,0%	0,0%	0,0%	0,0%	0,0%	0,0%	0,0%	0,0%	0,0%	0,0%	0,0%	0,0%	0,0%	###	0,0%	0,0%	0,0%	0,0%
0,0%	0,0%	0,0%	0,0%	0,0%	0,0%	0,0%	0,0%	0,0%	0,0%	0,0%	0,0%	0,0%	0,0%	0,0%	0,0%	0,0%	0,0%	0,0%	###	0,0%	0,0%	0,0%	0,0%
0,0%	0,0%	0,0%	0,0%	0,0%	0,0%	0,0%	0,0%	0,0%	0,0%	0,0%	0,0%	0,0%	0,0%	0,0%	0,0%	0,0%	0,0%	0,0%	###	0,0%	0,0%	0,0%	0,0%
####	#####	100,0%	42,4%	45,9%	88,3%	6,1%	5,6%	11,7%	1,5%	1,4%	2,9%	0,6%	0,8%	1,4%	1,6%	1,1%	2,7%	1,8%	###	3,9%	0,3%	0,5%	0,9%
LOS ANGELES																							
2,2%	1,9%	4,1%	1,9%	1,6%	3,5%	0,3%	0,4%	0,7%	0,0%	0,0%	0,1%	0,0%	0,0%	0,0%	0,1%	0,2%	0,3%	0,1%	###	0,2%	0,0%	0,1%	0,1%
2,6%	2,2%	4,9%	2,2%	2,0%	4,2%	0,4%	0,3%	0,7%	0,1%	0,1%	0,2%	0,1%	0,0%	0,1%	0,2%	0,1%	0,3%	0,1%	###	0,1%	0,0%	0,0%	0,1%
2,5%	2,4%	4,9%	2,2%	2,1%	4,4%	0,3%	0,3%	0,5%	0,1%	0,1%	0,2%	0,0%	0,0%	0,0%	0,1%	0,1%	0,2%	0,1%	###	0,1%	0,0%	0,0%	0,1%
2,8%	2,7%	5,5%	2,5%	2,4%	4,8%	0,3%	0,3%	0,7%	0,1%	0,0%	0,1%	0,0%	0,0%	0,1%	0,1%	0,1%	0,3%	0,1%	###	0,2%	0,0%	0,0%	0,1%
2,7%	2,7%	5,4%	2,2%	2,2%	4,4%	0,4%	0,5%	0,9%	0,1%	0,1%	0,2%	0,1%	0,1%	0,1%	0,1%	0,1%	0,1%	0,1%	###	0,4%	0,0%	0,0%	0,0%
2,8%	2,8%	5,6%	2,3%	2,2%	4,5%	0,5%	0,6%	1,1%	0,1%	0,1%	0,3%	0,0%	0,1%	0,1%	0,1%	0,1%	0,2%	0,2%	###	0,5%	0,0%	0,0%	0,1%

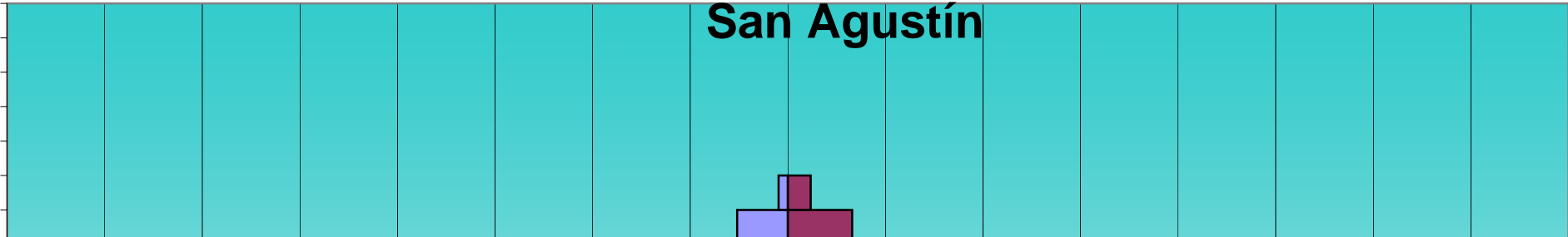
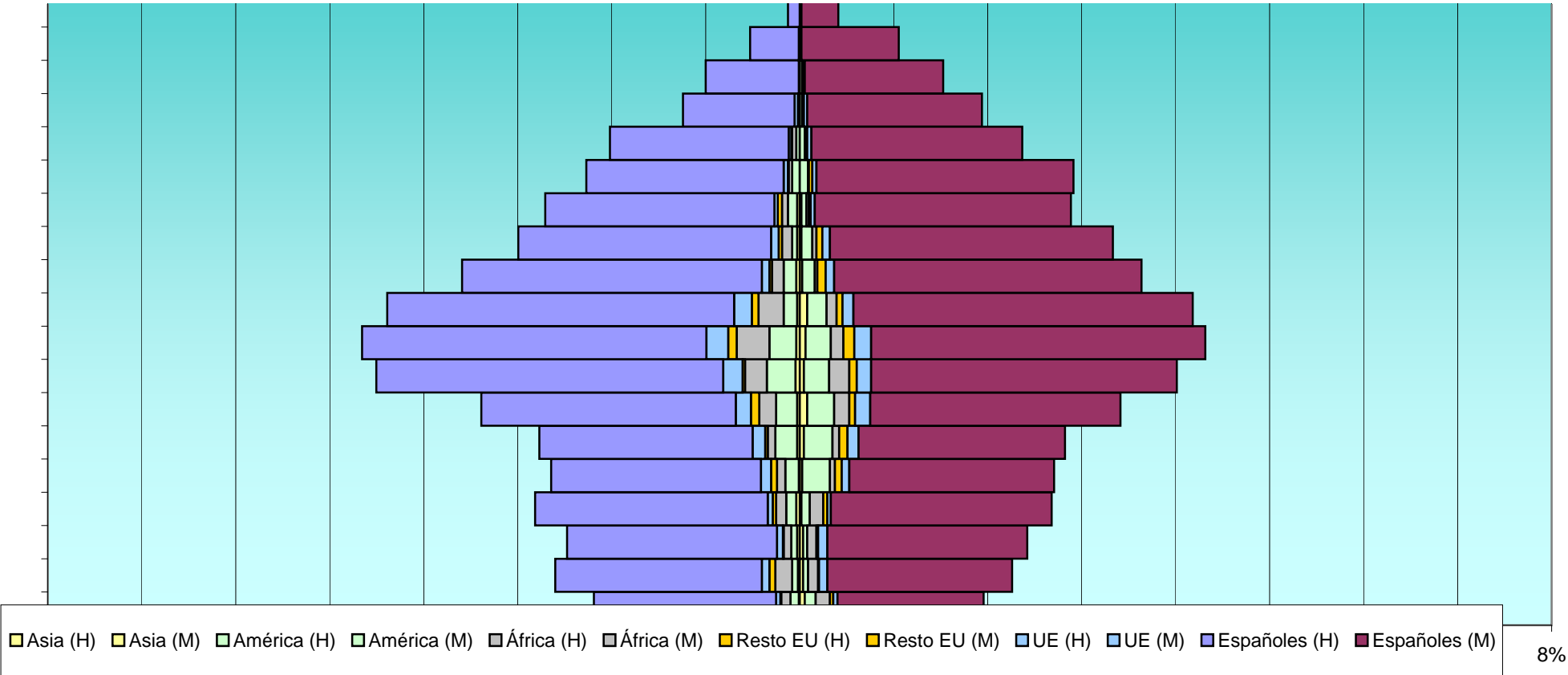


E	Total			Españoles			Extranjeros			Comunitarios			Resto Europa			África			América			Asia		
	H	M	T	H	M	T	H	M	T	H	M	T	H	M	T	H	M	T	H	M	T	H	M	T
30	385	376	761	303	298	601	82	78	160	18	18	36	10	7	17	20	18	38	25	32	57	3	9	12
35	504	449	953	413	364	777	91	85	176	23	17	40	3	9	12	26	24	50	34	30	64	5	5	10
40	524	480	1.004	410	398	808	114	82	196	26	20	46	10	13	23	39	15	54	32	30	62	4	7	11
45	497	462	959	413	404	817	84	58	142	21	13	34	8	7	15	30	12	42	16	23	39	3	9	12
50	401	408	809	357	366	723	44	42	86	9	10	19	3	10	13	14	3	17	15	15	30	4	3	7
55	334	374	708	301	337	638	33	37	70	9	9	18	4	7	11	12	5	17	6	13	19	3	2	5
60	302	324	626	273	305	578	29	19	48	4	5	9	5	2	7	7	3	10	11	6	17	3	2	5
65	254	326	580	235	306	541	19	20	39	5	5	10	1	4	5	4	1	5	9	10	19	0	0	0
70	226	265	491	213	251	464	13	14	27	3	5	8	1	1	2	5	2	7	4	6	10	0	0	0
75	139	217	356	133	208	341	6	9	15	4	4	8	0	1	1	0	1	1	2	3	5	0	0	0
80	112	171	283	111	165	276	1	6	7	0	1	1	0	1	1	0	1	1	1	3	4	0	0	0
85	59	118	177	58	116	174	1	2	3	1	1	2	0	0	0	0	0	0	0	1	1	0	0	0
90	14	46	60	14	44	58	0	2	2	0	0	0	0	0	0	0	1	1	0	1	1	0	0	0
95	7	16	23	7	16	23	0	0	0	0	0	0	0	0	0	0	0	0	0	0	0	0	0	0
100	0	2	2	0	2	2	0	0	0	0	0	0	0	0	0	0	0	0	0	0	0	0	0	0
105	0	1	1	0	1	1	0	0	0	0	0	0	0	0	0	0	0	0	0	0	0	0	0	0
110	0	0	0	0	0	0	0	0	0	0	0	0	0	0	0	0	0	0	0	0	0	0	0	0
115	0	0	0	0	0	0	0	0	0	0	0	0	0	0	0	0	0	0	0	0	0	0	0	0
	5.502	5.687	11.189	4.735	4.966	9.701	767	721	1.488	177	160	337	68	92	160	228	##	384	233	274	507	39	61	100
SAN AGUSTIN																								
0	57	57	114	57	56	113	0	1	1	0	0	0	0	0	0	0	0	0	0	1	1	0	0	0
5	71	64	135	64	63	127	7	1	8	3	0	3	0	0	0	2	1	3	2	0	2	0	0	0
10	65	63	128	63	61	124	2	2	4	2	2	4	0	0	0	0	0	0	0	0	0	0	0	0
15	65	66	131	59	63	122	6	3	9	1	3	4	0	0	0	4	0	4	1	0	1	0	0	0
20	51	48	99	47	46	93	4	2	6	0	0	0	0	0	0	1	0	1	2	2	4	0	1	1
25	46	64	110	43	61	104	3	3	6	2	1	3	0	1	1	0	1	1	1	0	1	0	0	0
30	66	89	155	63	78	141	3	11	14	2	2	4	0	1	1	1	3	4	0	4	4	1	0	1

Total			Españoles			Extranjeros			Comunitarios			Resto Europa			África			América			Asia		
H	M	T	H	M	T	H	M	T	H	M	T	H	M	T	H	M	T	H	M	T	H	M	T
3,4%	3,4%	6,8%	2,7%	2,7%	5,4%	0,7%	0,7%	1,4%	0,2%	0,2%	0,3%	0,1%	0,1%	0,2%	0,2%	0,2%	0,3%	0,2%	###	0,5%	0,0%	0,1%	0,1%
4,5%	4,0%	8,5%	3,7%	3,3%	6,9%	0,8%	0,8%	1,6%	0,2%	0,2%	0,4%	0,0%	0,1%	0,1%	0,2%	0,2%	0,4%	0,3%	###	0,6%	0,0%	0,0%	0,1%
4,7%	4,3%	9,0%	3,7%	3,6%	7,2%	1,0%	0,7%	1,8%	0,2%	0,2%	0,4%	0,1%	0,1%	0,2%	0,3%	0,1%	0,5%	0,3%	###	0,6%	0,0%	0,1%	0,1%
4,4%	4,1%	8,6%	3,7%	3,6%	7,3%	0,8%	0,5%	1,3%	0,2%	0,1%	0,3%	0,1%	0,1%	0,1%	0,3%	0,1%	0,4%	0,1%	###	0,3%	0,0%	0,1%	0,1%
3,6%	3,6%	7,2%	3,2%	3,3%	6,5%	0,4%	0,4%	0,8%	0,1%	0,1%	0,2%	0,0%	0,1%	0,1%	0,1%	0,0%	0,2%	0,1%	###	0,3%	0,0%	0,0%	0,1%
3,0%	3,3%	6,3%	2,7%	3,0%	5,7%	0,3%	0,3%	0,6%	0,1%	0,1%	0,2%	0,0%	0,1%	0,1%	0,1%	0,0%	0,2%	0,1%	###	0,2%	0,0%	0,0%	0,0%
2,7%	2,9%	5,6%	2,4%	2,7%	5,2%	0,3%	0,2%	0,4%	0,0%	0,0%	0,1%	0,0%	0,0%	0,1%	0,1%	0,0%	0,1%	0,1%	###	0,2%	0,0%	0,0%	0,0%
2,3%	2,9%	5,2%	2,1%	2,7%	4,8%	0,2%	0,2%	0,3%	0,0%	0,0%	0,1%	0,0%	0,0%	0,0%	0,0%	0,0%	0,0%	0,1%	###	0,2%	0,0%	0,0%	0,0%
2,0%	2,4%	4,4%	1,9%	2,2%	4,1%	0,1%	0,1%	0,2%	0,0%	0,0%	0,1%	0,0%	0,0%	0,0%	0,0%	0,0%	0,1%	0,0%	###	0,1%	0,0%	0,0%	0,0%
1,2%	1,9%	3,2%	1,2%	1,9%	3,0%	0,1%	0,1%	0,1%	0,0%	0,0%	0,1%	0,0%	0,0%	0,0%	0,0%	0,0%	0,0%	0,0%	###	0,0%	0,0%	0,0%	0,0%
1,0%	1,5%	2,5%	1,0%	1,5%	2,5%	0,0%	0,1%	0,1%	0,0%	0,0%	0,0%	0,0%	0,0%	0,0%	0,0%	0,0%	0,0%	0,0%	###	0,0%	0,0%	0,0%	0,0%
0,5%	1,1%	1,6%	0,5%	1,0%	1,6%	0,0%	0,0%	0,0%	0,0%	0,0%	0,0%	0,0%	0,0%	0,0%	0,0%	0,0%	0,0%	0,0%	###	0,0%	0,0%	0,0%	0,0%
0,1%	0,4%	0,5%	0,1%	0,4%	0,5%	0,0%	0,0%	0,0%	0,0%	0,0%	0,0%	0,0%	0,0%	0,0%	0,0%	0,0%	0,0%	0,0%	###	0,0%	0,0%	0,0%	0,0%
0,1%	0,1%	0,2%	0,1%	0,1%	0,2%	0,0%	0,0%	0,0%	0,0%	0,0%	0,0%	0,0%	0,0%	0,0%	0,0%	0,0%	0,0%	0,0%	###	0,0%	0,0%	0,0%	0,0%
0,0%	0,0%	0,0%	0,0%	0,0%	0,0%	0,0%	0,0%	0,0%	0,0%	0,0%	0,0%	0,0%	0,0%	0,0%	0,0%	0,0%	0,0%	0,0%	###	0,0%	0,0%	0,0%	0,0%
0,0%	0,0%	0,0%	0,0%	0,0%	0,0%	0,0%	0,0%	0,0%	0,0%	0,0%	0,0%	0,0%	0,0%	0,0%	0,0%	0,0%	0,0%	0,0%	###	0,0%	0,0%	0,0%	0,0%
0,0%	0,0%	0,0%	0,0%	0,0%	0,0%	0,0%	0,0%	0,0%	0,0%	0,0%	0,0%	0,0%	0,0%	0,0%	0,0%	0,0%	0,0%	0,0%	###	0,0%	0,0%	0,0%	0,0%
0,0%	0,0%	0,0%	0,0%	0,0%	0,0%	0,0%	0,0%	0,0%	0,0%	0,0%	0,0%	0,0%	0,0%	0,0%	0,0%	0,0%	0,0%	0,0%	###	0,0%	0,0%	0,0%	0,0%
0,0%	0,0%	0,0%	0,0%	0,0%	0,0%	0,0%	0,0%	0,0%	0,0%	0,0%	0,0%	0,0%	0,0%	0,0%	0,0%	0,0%	0,0%	0,0%	###	0,0%	0,0%	0,0%	0,0%
###	#####	100,0%	42,3%	44,4%	86,7%	6,9%	6,4%	13,3%	1,6%	1,4%	3,0%	0,6%	0,8%	1,4%	2,0%	1,4%	3,4%	2,1%	###	4,5%	0,3%	0,5%	0,9%

SAN AGUSTIN

2,7%	2,7%	5,4%	2,7%	2,6%	5,3%	0,0%	0,0%	0,0%	0,0%	0,0%	0,0%	0,0%	0,0%	0,0%	0,0%	0,0%	0,0%	0,0%	###	0,0%	0,0%	0,0%	0,0%
3,4%	3,0%	6,4%	3,0%	3,0%	6,0%	0,3%	0,0%	0,4%	0,1%	0,0%	0,1%	0,0%	0,0%	0,0%	0,1%	0,0%	0,1%	0,1%	###	0,1%	0,0%	0,0%	0,0%
3,1%	3,0%	6,0%	3,0%	2,9%	5,9%	0,1%	0,1%	0,2%	0,1%	0,1%	0,2%	0,0%	0,0%	0,0%	0,0%	0,0%	0,0%	0,0%	###	0,0%	0,0%	0,0%	0,0%
3,1%	3,1%	6,2%	2,8%	3,0%	5,8%	0,3%	0,1%	0,4%	0,0%	0,1%	0,2%	0,0%	0,0%	0,0%	0,2%	0,0%	0,2%	0,0%	###	0,0%	0,0%	0,0%	0,0%
2,4%	2,3%	4,7%	2,2%	2,2%	4,4%	0,2%	0,1%	0,3%	0,0%	0,0%	0,0%	0,0%	0,0%	0,0%	0,0%	0,0%	0,0%	0,1%	###	0,2%	0,0%	0,0%	0,0%
2,2%	3,0%	5,2%	2,0%	2,9%	4,9%	0,1%	0,1%	0,3%	0,1%	0,0%	0,1%	0,0%	0,0%	0,0%	0,0%	0,0%	0,0%	0,0%	###	0,0%	0,0%	0,0%	0,0%
3,1%	4,2%	7,3%	3,0%	3,7%	6,7%	0,1%	0,5%	0,7%	0,1%	0,1%	0,2%	0,0%	0,0%	0,0%	0,0%	0,1%	0,2%	0,0%	###	0,2%	0,0%	0,0%	0,0%

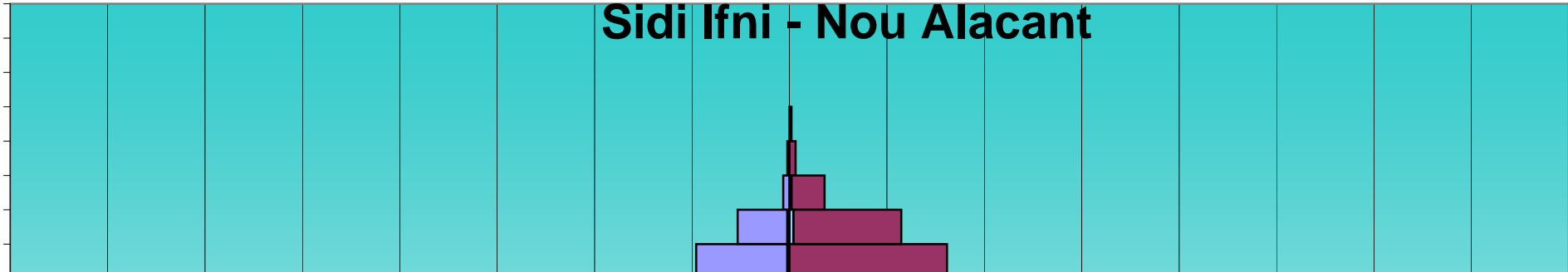
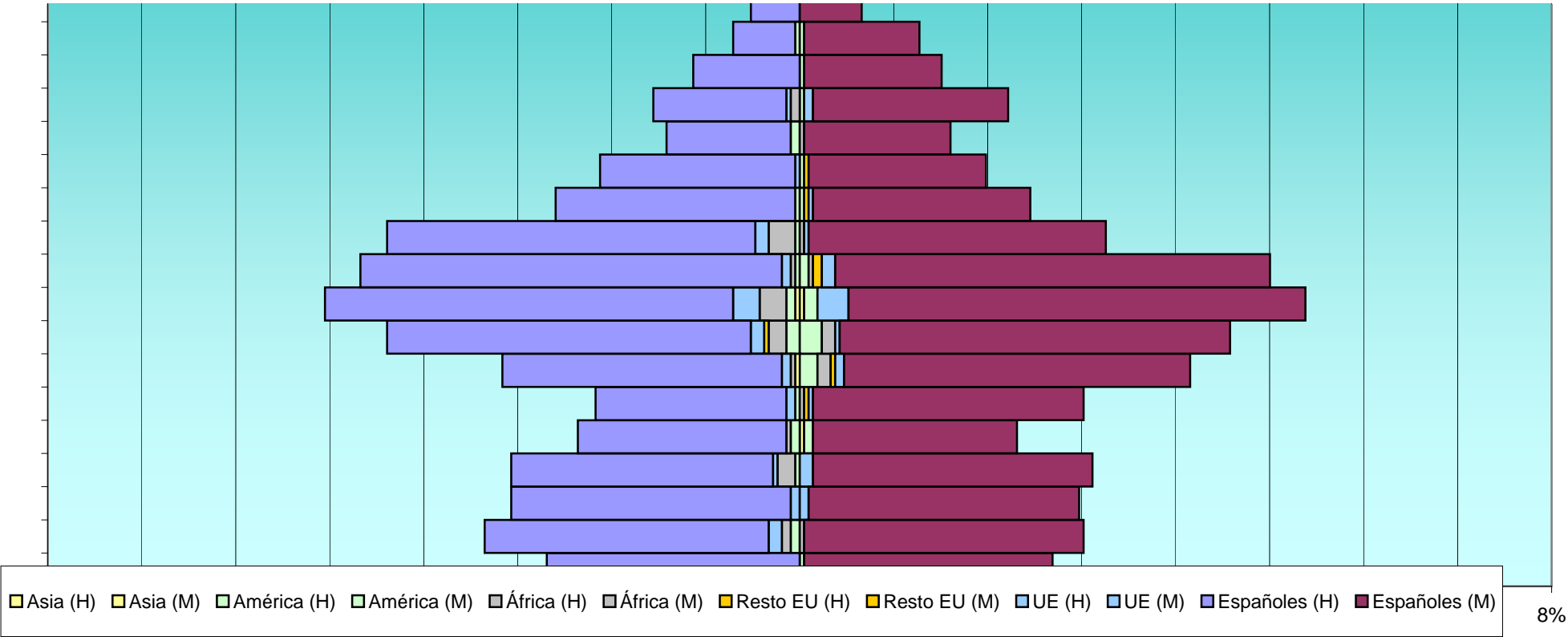


E	Total			Españoles			Extranjeros			Comunitarios			Resto Europa			África			América			Asia		
	H	M	T	H	M	T	H	M	T	H	M	T	H	M	T	H	M	T	H	M	T	H	M	T
35	93	97	190	82	88	170	11	9	20	3	1	4	1	0	1	4	3	7	3	5	8	0	0	0
40	107	114	221	92	103	195	15	11	26	6	7	13	0	0	0	6	0	6	2	3	5	1	1	2
45	99	106	205	95	98	193	4	8	12	2	3	5	0	2	2	1	1	2	1	2	3	0	0	0
50	93	69	162	83	67	150	10	2	12	3	1	4	0	0	0	6	1	7	1	0	1	0	0	0
55	55	52	107	54	49	103	1	3	4	0	1	1	0	1	1	0	0	0	1	1	2	0	0	0
60	45	42	87	44	40	84	1	2	3	1	0	1	0	1	1	0	0	0	0	1	1	0	0	0
65	30	34	64	28	33	61	2	1	3	0	0	0	0	0	0	0	1	1	2	0	2	0	0	0
70	33	47	80	30	44	74	3	3	6	1	2	3	0	0	0	2	0	2	0	1	1	0	0	0
75	24	32	56	24	31	55	0	1	1	0	0	0	0	0	0	0	0	0	0	1	1	0	0	0
80	15	27	42	14	26	40	1	1	2	0	0	0	0	0	0	0	0	0	1	1	2	0	0	0
85	11	14	25	11	14	25	0	0	0	0	0	0	0	0	0	0	0	0	0	0	0	0	0	0
90	2	5	7	2	5	7	0	0	0	0	0	0	0	0	0	0	0	0	0	0	0	0	0	0
95	0	0	0	0	0	0	0	0	0	0	0	0	0	0	0	0	0	0	0	0	0	0	0	0
100	0	0	0	0	0	0	0	0	0	0	0	0	0	0	0	0	0	0	0	0	0	0	0	0
105	0	0	0	0	0	0	0	0	0	0	0	0	0	0	0	0	0	0	0	0	0	0	0	0
110	0	0	0	0	0	0	0	0	0	0	0	0	0	0	0	0	0	0	0	0	0	0	0	0
115	0	0	0	0	0	0	0	0	0	0	0	0	0	0	0	0	0	0	0	0	0	0	0	0
	1.028	1.090	2.118	955	1.026	1.981	73	64	137	26	23	49	1	6	7	27	11	38	17	22	39	2	2	4
SIDI IFNI - NOU ALACANT																								
0	131	99	230	77	61	138	54	38	92	5	5	10	9	1	10	32	25	57	8	6	14	1	0	1
5	147	150	297	112	116	228	35	34	69	7	10	17	3	2	5	24	20	44	0	2	2	0	1	1
10	141	137	278	109	102	211	32	35	67	5	11	16	5	3	8	19	19	38	1	2	3	0	2	2
15	108	119	227	77	80	157	31	39	70	5	10	15	3	2	5	15	19	34	5	8	13	0	3	3
20	111	120	231	69	69	138	42	51	93	11	11	22	3	4	7	18	25	43	9	10	19	1	1	2
25	130	133	263	76	89	165	54	44	98	10	15	25	3	6	9	21	15	36	17	8	25	0	3	3
30	134	136	270	88	88	176	46	48	94	8	6	14	2	6	8	20	23	43	11	12	23	1	5	6
35	204	194	398	122	120	242	82	74	156	13	18	31	5	9	14	47	35	82	14	11	25	1	3	4

Total			Españoles			Extranjeros			Comunitarios			Resto Europa			África			América			Asia		
H	M	T	H	M	T	H	M	T	H	M	T	H	M	T	H	M	T	H	M	T	H	M	T
4,4%	4,6%	9,0%	3,9%	4,2%	8,0%	0,5%	0,4%	0,9%	0,1%	0,0%	0,2%	0,0%	0,0%	0,0%	0,2%	0,1%	0,3%	0,1%	###	0,4%	0,0%	0,0%	0,0%
5,1%	5,4%	10,4%	4,3%	4,9%	9,2%	0,7%	0,5%	1,2%	0,3%	0,3%	0,6%	0,0%	0,0%	0,0%	0,3%	0,0%	0,3%	0,1%	###	0,2%	0,0%	0,0%	0,1%
4,7%	5,0%	9,7%	4,5%	4,6%	9,1%	0,2%	0,4%	0,6%	0,1%	0,1%	0,2%	0,0%	0,1%	0,1%	0,0%	0,0%	0,1%	0,0%	###	0,1%	0,0%	0,0%	0,0%
4,4%	3,3%	7,6%	3,9%	3,2%	7,1%	0,5%	0,1%	0,6%	0,1%	0,0%	0,2%	0,0%	0,0%	0,0%	0,3%	0,0%	0,3%	0,0%	###	0,0%	0,0%	0,0%	0,0%
2,6%	2,5%	5,1%	2,5%	2,3%	4,9%	0,0%	0,1%	0,2%	0,0%	0,0%	0,0%	0,0%	0,0%	0,0%	0,0%	0,0%	0,0%	0,0%	###	0,1%	0,0%	0,0%	0,0%
2,1%	2,0%	4,1%	2,1%	1,9%	4,0%	0,0%	0,1%	0,1%	0,0%	0,0%	0,0%	0,0%	0,0%	0,0%	0,0%	0,0%	0,0%	0,0%	###	0,0%	0,0%	0,0%	0,0%
1,4%	1,6%	3,0%	1,3%	1,6%	2,9%	0,1%	0,0%	0,1%	0,0%	0,0%	0,0%	0,0%	0,0%	0,0%	0,0%	0,0%	0,0%	0,1%	###	0,1%	0,0%	0,0%	0,0%
1,6%	2,2%	3,8%	1,4%	2,1%	3,5%	0,1%	0,1%	0,3%	0,0%	0,1%	0,1%	0,0%	0,0%	0,0%	0,1%	0,0%	0,1%	0,0%	###	0,0%	0,0%	0,0%	0,0%
1,1%	1,5%	2,6%	1,1%	1,5%	2,6%	0,0%	0,0%	0,0%	0,0%	0,0%	0,0%	0,0%	0,0%	0,0%	0,0%	0,0%	0,0%	0,0%	###	0,0%	0,0%	0,0%	0,0%
0,7%	1,3%	2,0%	0,7%	1,2%	1,9%	0,0%	0,0%	0,1%	0,0%	0,0%	0,0%	0,0%	0,0%	0,0%	0,0%	0,0%	0,0%	0,0%	###	0,1%	0,0%	0,0%	0,0%
0,5%	0,7%	1,2%	0,5%	0,7%	1,2%	0,0%	0,0%	0,0%	0,0%	0,0%	0,0%	0,0%	0,0%	0,0%	0,0%	0,0%	0,0%	0,0%	###	0,0%	0,0%	0,0%	0,0%
0,1%	0,2%	0,3%	0,1%	0,2%	0,3%	0,0%	0,0%	0,0%	0,0%	0,0%	0,0%	0,0%	0,0%	0,0%	0,0%	0,0%	0,0%	0,0%	###	0,0%	0,0%	0,0%	0,0%
0,0%	0,0%	0,0%	0,0%	0,0%	0,0%	0,0%	0,0%	0,0%	0,0%	0,0%	0,0%	0,0%	0,0%	0,0%	0,0%	0,0%	0,0%	0,0%	###	0,0%	0,0%	0,0%	0,0%
0,0%	0,0%	0,0%	0,0%	0,0%	0,0%	0,0%	0,0%	0,0%	0,0%	0,0%	0,0%	0,0%	0,0%	0,0%	0,0%	0,0%	0,0%	0,0%	###	0,0%	0,0%	0,0%	0,0%
0,0%	0,0%	0,0%	0,0%	0,0%	0,0%	0,0%	0,0%	0,0%	0,0%	0,0%	0,0%	0,0%	0,0%	0,0%	0,0%	0,0%	0,0%	0,0%	###	0,0%	0,0%	0,0%	0,0%
0,0%	0,0%	0,0%	0,0%	0,0%	0,0%	0,0%	0,0%	0,0%	0,0%	0,0%	0,0%	0,0%	0,0%	0,0%	0,0%	0,0%	0,0%	0,0%	###	0,0%	0,0%	0,0%	0,0%
0,0%	0,0%	0,0%	0,0%	0,0%	0,0%	0,0%	0,0%	0,0%	0,0%	0,0%	0,0%	0,0%	0,0%	0,0%	0,0%	0,0%	0,0%	0,0%	###	0,0%	0,0%	0,0%	0,0%
0,0%	0,0%	0,0%	0,0%	0,0%	0,0%	0,0%	0,0%	0,0%	0,0%	0,0%	0,0%	0,0%	0,0%	0,0%	0,0%	0,0%	0,0%	0,0%	###	0,0%	0,0%	0,0%	0,0%
####	#####	100,0%	45,1%	48,4%	93,5%	3,4%	3,0%	6,5%	1,2%	1,1%	2,3%	0,0%	0,3%	0,3%	1,3%	0,5%	1,8%	0,8%	###	1,8%	0,1%	0,1%	0,2%

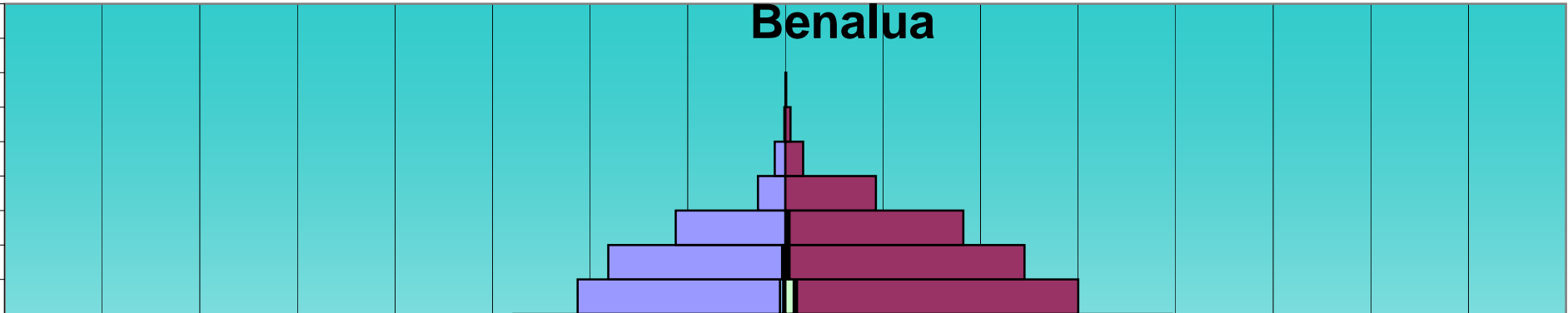
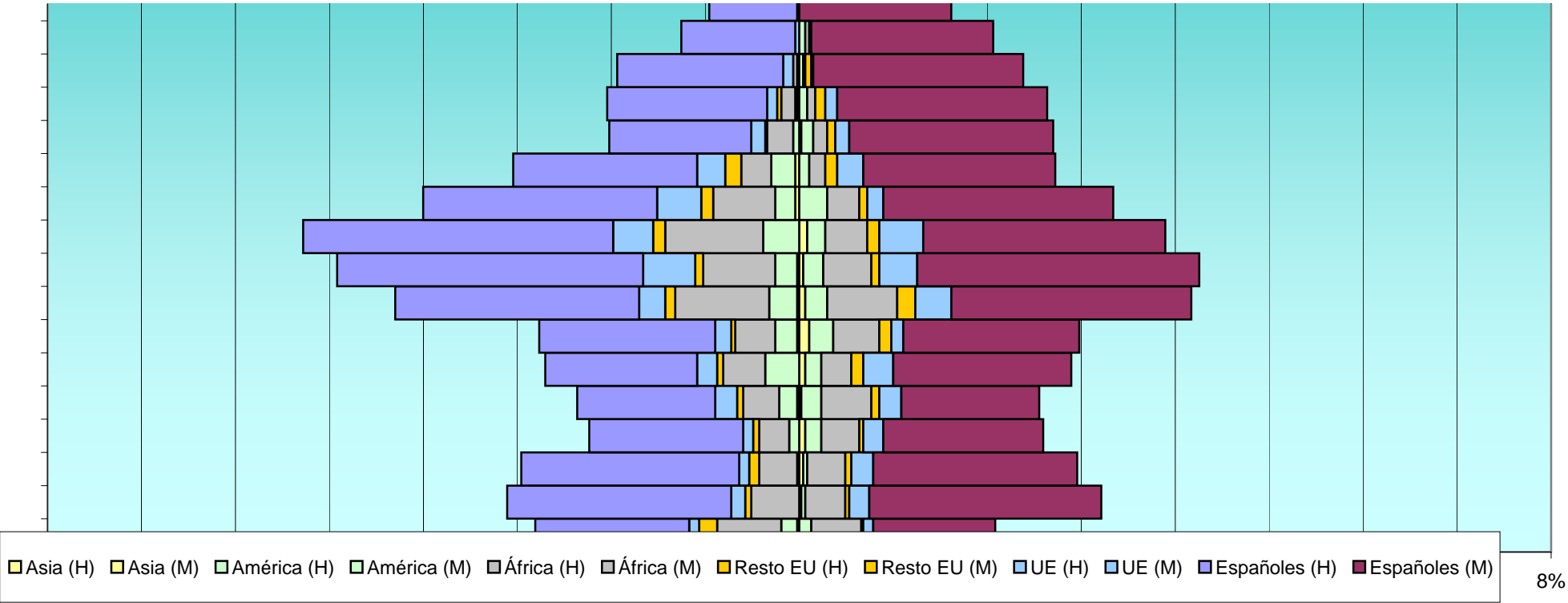
SIDI IFNI - NOU ALACANT

2,8%	2,1%	4,9%	1,6%	1,3%	2,9%	1,1%	0,8%	2,0%	0,1%	0,1%	0,2%	0,2%	0,0%	0,2%	0,7%	0,5%	1,2%	0,2%	###	0,3%	0,0%	0,0%	0,0%
3,1%	3,2%	6,3%	2,4%	2,5%	4,9%	0,7%	0,7%	1,5%	0,1%	0,2%	0,4%	0,1%	0,0%	0,1%	0,5%	0,4%	0,9%	0,0%	###	0,0%	0,0%	0,0%	0,0%
3,0%	2,9%	5,9%	2,3%	2,2%	4,5%	0,7%	0,7%	1,4%	0,1%	0,2%	0,3%	0,1%	0,1%	0,2%	0,4%	0,4%	0,8%	0,0%	###	0,1%	0,0%	0,0%	0,0%
2,3%	2,5%	4,8%	1,6%	1,7%	3,3%	0,7%	0,8%	1,5%	0,1%	0,2%	0,3%	0,1%	0,0%	0,1%	0,3%	0,4%	0,7%	0,1%	###	0,3%	0,0%	0,1%	0,1%
2,4%	2,6%	4,9%	1,5%	1,5%	2,9%	0,9%	1,1%	2,0%	0,2%	0,2%	0,5%	0,1%	0,1%	0,1%	0,4%	0,5%	0,9%	0,2%	###	0,4%	0,0%	0,0%	0,0%
2,8%	2,8%	5,6%	1,6%	1,9%	3,5%	1,1%	0,9%	2,1%	0,2%	0,3%	0,5%	0,1%	0,1%	0,2%	0,4%	0,3%	0,8%	0,4%	###	0,5%	0,0%	0,1%	0,1%
2,9%	2,9%	5,7%	1,9%	1,9%	3,7%	1,0%	1,0%	2,0%	0,2%	0,1%	0,3%	0,0%	0,1%	0,2%	0,4%	0,5%	0,9%	0,2%	###	0,5%	0,0%	0,1%	0,1%
4,3%	4,1%	8,5%	2,6%	2,6%	5,2%	1,7%	1,6%	3,3%	0,3%	0,4%	0,7%	0,1%	0,2%	0,3%	1,0%	0,7%	1,7%	0,3%	###	0,5%	0,0%	0,1%	0,1%



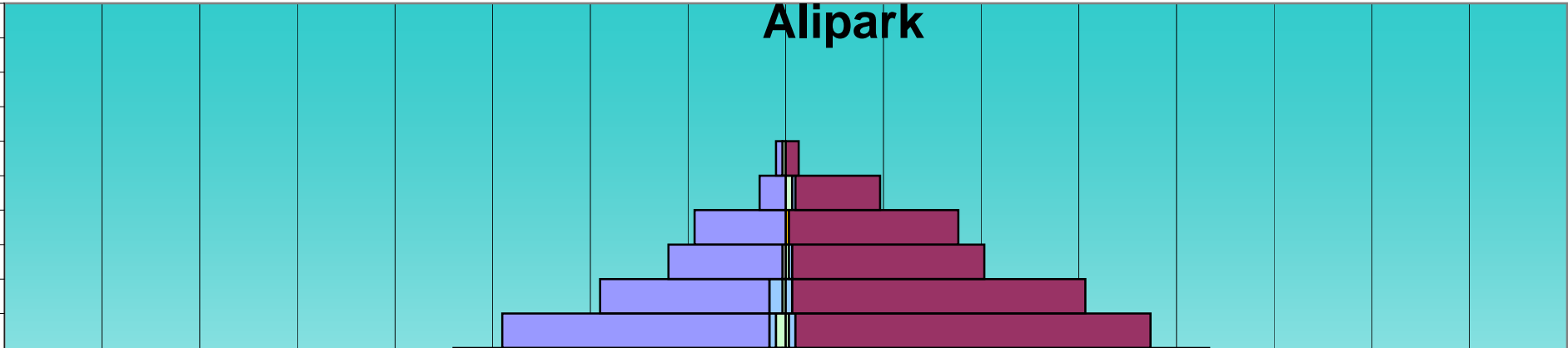
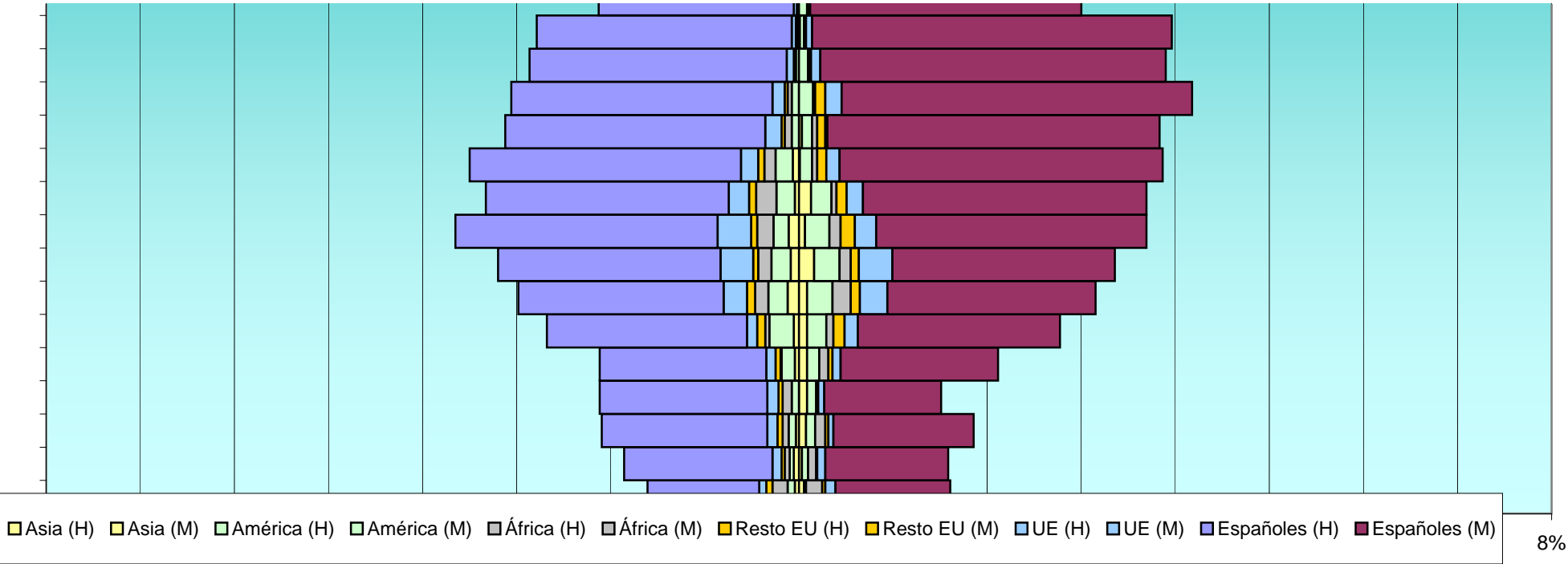
E	Total			Españoles			Extranjeros			Comunitarios			Resto Europa			África			América			Asia		
	H	M	T	H	M	T	H	M	T	H	M	T	H	M	T	H	M	T	H	M	T	H	M	T
40	232	199	431	153	141	294	79	58	137	26	19	45	4	4	8	36	24	60	11	10	21	1	2	3
45	252	179	431	155	121	276	97	58	155	20	22	42	6	6	12	49	21	70	18	9	27	0	4	4
50	186	159	345	117	115	232	69	44	113	22	8	30	6	4	10	31	16	47	10	14	24	2	0	2
55	141	130	271	92	96	188	49	34	83	14	13	27	8	6	14	15	8	23	12	5	17	2	0	2
60	96	126	222	71	102	173	25	24	49	7	7	14	1	4	5	13	7	20	3	6	9	0	1	1
65	95	125	220	80	105	185	15	20	35	5	6	11	2	5	7	7	4	11	1	4	5	1	0	1
70	91	112	203	83	105	188	8	7	15	5	1	6	0	3	3	2	1	3	1	2	3	0	0	0
75	59	97	156	57	91	148	2	6	8	2	1	3	0	0	0	0	2	2	0	3	3	0	0	0
80	45	76	121	44	76	120	1	0	1	0	0	0	0	0	0	1	0	1	0	0	0	0	0	0
85	25	54	79	24	52	76	1	2	3	1	2	3	0	0	0	0	0	0	0	0	0	0	0	0
90	3	17	20	3	16	19	0	1	1	0	1	1	0	0	0	0	0	0	0	0	0	0	0	0
95	1	3	4	1	3	4	0	0	0	0	0	0	0	0	0	0	0	0	0	0	0	0	0	0
100	0	1	1	0	1	1	0	0	0	0	0	0	0	0	0	0	0	0	0	0	0	0	0	0
105	0	0	0	0	0	0	0	0	0	0	0	0	0	0	0	0	0	0	0	0	0	0	0	0
110	0	0	0	0	0	0	0	0	0	0	0	0	0	0	0	0	0	0	0	0	0	0	0	0
115	0	0	0	0	0	0	0	0	0	0	0	0	0	0	0	0	0	0	0	0	0	0	0	0
	2.332	2.366	4.698	1.610	1.749	3.359	722	617	1.339	166	166	332	60	65	125	350	##	614	121	112	233	10	25	35
BENALUA																								
0	150	148	298	110	113	223	40	35	75	7	10	17	6	3	9	15	16	31	7	2	9	4	5	9
5	170	149	319	146	121	267	24	28	52	9	8	17	3	1	4	5	8	13	4	6	10	5	3	8
10	198	168	366	163	138	301	35	30	65	10	5	15	5	3	8	6	10	16	7	9	16	3	7	10
15	204	132	336	165	115	280	39	17	56	11	6	17	4	2	6	9	0	9	7	9	16	0	8	8
20	200	192	392	164	155	319	36	37	73	9	8	17	5	4	9	1	9	10	13	12	25	4	8	12
25	251	254	505	197	199	396	54	55	109	10	13	23	8	11	19	4	7	11	24	19	43	5	8	13
30	273	295	568	202	205	407	71	90	161	23	27	50	8	9	17	13	18	31	19	25	44	11	8	19
35	303	304	607	219	219	438	84	85	169	32	33	65	5	8	13	13	11	24	19	25	44	8	15	23
40	334	346	680	258	266	524	76	80	156	33	21	54	6	14	20	16	11	27	15	24	39	10	6	16

Total			Españoles			Extranjeros			Comunitarios			Resto Europa			África			América			Asia		
H	M	T	H	M	T	H	M	T	H	M	T	H	M	T	H	M	T	H	M	T	H	M	T
4,9%	4,2%	9,2%	3,3%	3,0%	6,3%	1,7%	1,2%	2,9%	0,6%	0,4%	1,0%	0,1%	0,1%	0,2%	0,8%	0,5%	1,3%	0,2%	###	0,4%	0,0%	0,0%	0,1%
5,4%	3,8%	9,2%	3,3%	2,6%	5,9%	2,1%	1,2%	3,3%	0,4%	0,5%	0,9%	0,1%	0,1%	0,3%	1,0%	0,4%	1,5%	0,4%	###	0,6%	0,0%	0,1%	0,1%
4,0%	3,4%	7,3%	2,5%	2,4%	4,9%	1,5%	0,9%	2,4%	0,5%	0,2%	0,6%	0,1%	0,1%	0,2%	0,7%	0,3%	1,0%	0,2%	###	0,5%	0,0%	0,0%	0,0%
3,0%	2,8%	5,8%	2,0%	2,0%	4,0%	1,0%	0,7%	1,8%	0,3%	0,3%	0,6%	0,2%	0,1%	0,3%	0,3%	0,2%	0,5%	0,3%	###	0,4%	0,0%	0,0%	0,0%
2,0%	2,7%	4,7%	1,5%	2,2%	3,7%	0,5%	0,5%	1,0%	0,1%	0,1%	0,3%	0,0%	0,1%	0,1%	0,3%	0,1%	0,4%	0,1%	###	0,2%	0,0%	0,0%	0,0%
2,0%	2,7%	4,7%	1,7%	2,2%	3,9%	0,3%	0,4%	0,7%	0,1%	0,1%	0,2%	0,0%	0,1%	0,1%	0,1%	0,1%	0,2%	0,0%	###	0,1%	0,0%	0,0%	0,0%
1,9%	2,4%	4,3%	1,8%	2,2%	4,0%	0,2%	0,1%	0,3%	0,1%	0,0%	0,1%	0,0%	0,1%	0,1%	0,0%	0,0%	0,1%	0,0%	###	0,1%	0,0%	0,0%	0,0%
1,3%	2,1%	3,3%	1,2%	1,9%	3,2%	0,0%	0,1%	0,2%	0,0%	0,0%	0,1%	0,0%	0,0%	0,0%	0,0%	0,0%	0,0%	0,0%	###	0,1%	0,0%	0,0%	0,0%
1,0%	1,6%	2,6%	0,9%	1,6%	2,6%	0,0%	0,0%	0,0%	0,0%	0,0%	0,0%	0,0%	0,0%	0,0%	0,0%	0,0%	0,0%	0,0%	###	0,0%	0,0%	0,0%	0,0%
0,5%	1,1%	1,7%	0,5%	1,1%	1,6%	0,0%	0,0%	0,1%	0,0%	0,0%	0,1%	0,0%	0,0%	0,0%	0,0%	0,0%	0,0%	0,0%	###	0,0%	0,0%	0,0%	0,0%
0,1%	0,4%	0,4%	0,1%	0,3%	0,4%	0,0%	0,0%	0,0%	0,0%	0,0%	0,0%	0,0%	0,0%	0,0%	0,0%	0,0%	0,0%	0,0%	###	0,0%	0,0%	0,0%	0,0%
0,0%	0,1%	0,1%	0,0%	0,1%	0,1%	0,0%	0,0%	0,0%	0,0%	0,0%	0,0%	0,0%	0,0%	0,0%	0,0%	0,0%	0,0%	0,0%	###	0,0%	0,0%	0,0%	0,0%
0,0%	0,0%	0,0%	0,0%	0,0%	0,0%	0,0%	0,0%	0,0%	0,0%	0,0%	0,0%	0,0%	0,0%	0,0%	0,0%	0,0%	0,0%	0,0%	###	0,0%	0,0%	0,0%	0,0%
0,0%	0,0%	0,0%	0,0%	0,0%	0,0%	0,0%	0,0%	0,0%	0,0%	0,0%	0,0%	0,0%	0,0%	0,0%	0,0%	0,0%	0,0%	0,0%	###	0,0%	0,0%	0,0%	0,0%
0,0%	0,0%	0,0%	0,0%	0,0%	0,0%	0,0%	0,0%	0,0%	0,0%	0,0%	0,0%	0,0%	0,0%	0,0%	0,0%	0,0%	0,0%	0,0%	###	0,0%	0,0%	0,0%	0,0%
0,0%	0,0%	0,0%	0,0%	0,0%	0,0%	0,0%	0,0%	0,0%	0,0%	0,0%	0,0%	0,0%	0,0%	0,0%	0,0%	0,0%	0,0%	0,0%	###	0,0%	0,0%	0,0%	0,0%
0,0%	0,0%	0,0%	0,0%	0,0%	0,0%	0,0%	0,0%	0,0%	0,0%	0,0%	0,0%	0,0%	0,0%	0,0%	0,0%	0,0%	0,0%	0,0%	###	0,0%	0,0%	0,0%	0,0%
####	#####	100,0%	34,3%	37,2%	71,5%	15,4%	####	28,5%	3,5%	3,5%	7,1%	1,3%	1,4%	2,7%	7,4%	5,6%	13,1%	2,6%	###	5,0%	0,2%	0,5%	0,7%
BENALUA																							
1,6%	1,6%	3,2%	1,2%	1,2%	2,4%	0,4%	0,4%	0,8%	0,1%	0,1%	0,2%	0,1%	0,0%	0,1%	0,2%	0,2%	0,3%	0,1%	###	0,1%	0,0%	0,1%	0,1%
1,8%	1,6%	3,4%	1,6%	1,3%	2,9%	0,3%	0,3%	0,6%	0,1%	0,1%	0,2%	0,0%	0,0%	0,0%	0,1%	0,1%	0,1%	0,0%	###	0,1%	0,1%	0,0%	0,1%
2,1%	1,8%	4,0%	1,8%	1,5%	3,3%	0,4%	0,3%	0,7%	0,1%	0,1%	0,2%	0,1%	0,0%	0,1%	0,1%	0,1%	0,2%	0,1%	###	0,2%	0,0%	0,1%	0,1%
2,2%	1,4%	3,6%	1,8%	1,2%	3,0%	0,4%	0,2%	0,6%	0,1%	0,1%	0,2%	0,0%	0,0%	0,1%	0,1%	0,0%	0,1%	0,1%	###	0,2%	0,0%	0,1%	0,1%
2,2%	2,1%	4,2%	1,8%	1,7%	3,4%	0,4%	0,4%	0,8%	0,1%	0,1%	0,2%	0,1%	0,0%	0,1%	0,0%	0,1%	0,1%	0,1%	###	0,3%	0,0%	0,1%	0,1%
2,7%	2,7%	5,5%	2,1%	2,1%	4,3%	0,6%	0,6%	1,2%	0,1%	0,1%	0,2%	0,1%	0,1%	0,2%	0,0%	0,1%	0,1%	0,3%	###	0,5%	0,1%	0,1%	0,1%
2,9%	3,2%	6,1%	2,2%	2,2%	4,4%	0,8%	1,0%	1,7%	0,2%	0,3%	0,5%	0,1%	0,1%	0,2%	0,1%	0,2%	0,3%	0,2%	###	0,5%	0,1%	0,1%	0,2%
3,3%	3,3%	6,6%	2,4%	2,4%	4,7%	0,9%	0,9%	1,8%	0,3%	0,4%	0,7%	0,1%	0,1%	0,1%	0,1%	0,1%	0,3%	0,2%	###	0,5%	0,1%	0,2%	0,2%
3,6%	3,7%	7,3%	2,8%	2,9%	5,7%	0,8%	0,9%	1,7%	0,4%	0,2%	0,6%	0,1%	0,2%	0,2%	0,2%	0,1%	0,3%	0,2%	###	0,4%	0,1%	0,1%	0,2%



E	Total			Españoles			Extranjeros			Comunitarios			Resto Europa			África			América			Asia		
	H	M	T	H	M	T	H	M	T	H	M	T	H	M	T	H	M	T	H	M	T	H	M	T
45	316	334	650	239	279	518	77	55	132	20	16	36	7	10	17	20	5	25	18	20	38	4	12	16
50	319	363	682	267	318	585	52	45	97	17	13	30	6	9	15	11	5	16	17	12	29	6	1	7
55	292	352	644	256	327	583	36	25	61	16	2	18	3	8	11	7	5	12	7	10	17	0	3	3
60	283	387	670	257	345	602	26	42	68	12	16	28	3	10	13	4	2	6	7	14	21	0	0	0
65	265	361	626	253	340	593	12	21	33	7	9	16	1	2	3	1	1	2	3	9	12	0	0	0
70	259	366	625	251	354	605	8	12	20	4	6	10	2	2	4	0	0	0	1	4	5	0	1	1
75	197	278	475	192	267	459	5	11	16	3	2	5	0	1	1	0	0	0	2	8	10	0	0	0
80	167	228	395	165	223	388	2	5	7	1	2	3	0	0	0	0	1	1	1	1	2	1	0	1
85	104	169	273	104	165	269	0	4	4	0	2	2	0	0	0	0	0	0	0	2	2	0	0	0
90	26	86	112	26	86	112	0	0	0	0	0	0	0	0	0	0	0	0	0	0	0	0	0	0
95	10	17	27	10	17	27	0	0	0	0	0	0	0	0	0	0	0	0	0	0	0	0	0	0
100	1	5	6	1	5	6	0	0	0	0	0	0	0	0	0	0	0	0	0	0	0	0	0	0
105	0	1	1	0	1	1	0	0	0	0	0	0	0	0	0	0	0	0	0	0	0	0	0	0
110	0	0	0	0	0	0	0	0	0	0	0	0	0	0	0	0	0	0	0	0	0	0	0	0
115	0	0	0	0	0	0	0	0	0	0	0	0	0	0	0	0	0	0	0	0	0	0	0	0
	4.322	4.935	9.257	3.645	4.258	7.903	677	677	1.354	224	199	423	72	97	169	125	##	234	171	211	382	61	85	146
ALIPARK																								
0	41	46	87	33	39	72	8	7	15	4	0	4	0	2	2	3	0	3	1	5	6	0	0	0
5	57	55	112	44	42	86	13	13	26	3	0	3	3	5	8	7	4	11	0	2	2	2	0	2
10	46	56	102	36	41	77	10	15	25	5	4	9	2	1	3	3	6	9	0	3	3	1	0	1
15	65	52	117	48	43	91	17	9	26	7	1	8	4	2	6	2	2	4	2	3	5	1	2	3
20	79	62	141	57	49	106	22	13	35	6	3	9	2	0	2	6	4	10	6	5	11	1	2	3
25	80	89	169	59	61	120	21	28	49	7	8	15	6	3	9	3	7	10	4	10	14	0	1	1
30	93	93	186	73	75	148	20	18	38	4	3	7	3	6	9	5	0	5	4	9	13	0	4	4
35	121	122	243	94	93	187	27	29	56	8	8	16	3	5	8	5	8	13	9	7	16	1	2	3
40	121	106	227	88	83	171	33	23	56	12	8	20	8	4	12	7	4	11	5	6	11	1	1	2
45	103	88	191	85	66	151	18	22	40	6	7	13	2	5	7	5	3	8	2	5	7	2	3	5

Total			Españoles			Extranjeros			Comunitarios			Resto Europa			África			América			Asia		
H	M	T	H	M	T	H	M	T	H	M	T	H	M	T	H	M	T	H	M	T	H	M	T
3,4%	3,6%	7,0%	2,6%	3,0%	5,6%	0,8%	0,6%	1,4%	0,2%	0,2%	0,4%	0,1%	0,1%	0,2%	0,2%	0,1%	0,3%	0,2%	###	0,4%	0,0%	0,1%	0,2%
3,4%	3,9%	7,4%	2,9%	3,4%	6,3%	0,6%	0,5%	1,0%	0,2%	0,1%	0,3%	0,1%	0,1%	0,2%	0,1%	0,1%	0,2%	0,2%	###	0,3%	0,1%	0,0%	0,1%
3,2%	3,8%	7,0%	2,8%	3,5%	6,3%	0,4%	0,3%	0,7%	0,2%	0,0%	0,2%	0,0%	0,1%	0,1%	0,1%	0,1%	0,1%	0,1%	###	0,2%	0,0%	0,0%	0,0%
3,1%	4,2%	7,2%	2,8%	3,7%	6,5%	0,3%	0,5%	0,7%	0,1%	0,2%	0,3%	0,0%	0,1%	0,1%	0,0%	0,0%	0,1%	0,1%	###	0,2%	0,0%	0,0%	0,0%
2,9%	3,9%	6,8%	2,7%	3,7%	6,4%	0,1%	0,2%	0,4%	0,1%	0,1%	0,2%	0,0%	0,0%	0,0%	0,0%	0,0%	0,0%	0,0%	###	0,1%	0,0%	0,0%	0,0%
2,8%	4,0%	6,8%	2,7%	3,8%	6,5%	0,1%	0,1%	0,2%	0,0%	0,1%	0,1%	0,0%	0,0%	0,0%	0,0%	0,0%	0,0%	0,0%	###	0,1%	0,0%	0,0%	0,0%
2,1%	3,0%	5,1%	2,1%	2,9%	5,0%	0,1%	0,1%	0,2%	0,0%	0,0%	0,1%	0,0%	0,0%	0,0%	0,0%	0,0%	0,0%	0,0%	###	0,1%	0,0%	0,0%	0,0%
1,8%	2,5%	4,3%	1,8%	2,4%	4,2%	0,0%	0,1%	0,1%	0,0%	0,0%	0,0%	0,0%	0,0%	0,0%	0,0%	0,0%	0,0%	0,0%	###	0,0%	0,0%	0,0%	0,0%
1,1%	1,8%	2,9%	1,1%	1,8%	2,9%	0,0%	0,0%	0,0%	0,0%	0,0%	0,0%	0,0%	0,0%	0,0%	0,0%	0,0%	0,0%	0,0%	###	0,0%	0,0%	0,0%	0,0%
0,3%	0,9%	1,2%	0,3%	0,9%	1,2%	0,0%	0,0%	0,0%	0,0%	0,0%	0,0%	0,0%	0,0%	0,0%	0,0%	0,0%	0,0%	0,0%	###	0,0%	0,0%	0,0%	0,0%
0,1%	0,2%	0,3%	0,1%	0,2%	0,3%	0,0%	0,0%	0,0%	0,0%	0,0%	0,0%	0,0%	0,0%	0,0%	0,0%	0,0%	0,0%	0,0%	###	0,0%	0,0%	0,0%	0,0%
0,0%	0,1%	0,1%	0,0%	0,1%	0,1%	0,0%	0,0%	0,0%	0,0%	0,0%	0,0%	0,0%	0,0%	0,0%	0,0%	0,0%	0,0%	0,0%	###	0,0%	0,0%	0,0%	0,0%
0,0%	0,0%	0,0%	0,0%	0,0%	0,0%	0,0%	0,0%	0,0%	0,0%	0,0%	0,0%	0,0%	0,0%	0,0%	0,0%	0,0%	0,0%	0,0%	###	0,0%	0,0%	0,0%	0,0%
0,0%	0,0%	0,0%	0,0%	0,0%	0,0%	0,0%	0,0%	0,0%	0,0%	0,0%	0,0%	0,0%	0,0%	0,0%	0,0%	0,0%	0,0%	0,0%	###	0,0%	0,0%	0,0%	0,0%
0,0%	0,0%	0,0%	0,0%	0,0%	0,0%	0,0%	0,0%	0,0%	0,0%	0,0%	0,0%	0,0%	0,0%	0,0%	0,0%	0,0%	0,0%	0,0%	###	0,0%	0,0%	0,0%	0,0%
0,0%	0,0%	0,0%	0,0%	0,0%	0,0%	0,0%	0,0%	0,0%	0,0%	0,0%	0,0%	0,0%	0,0%	0,0%	0,0%	0,0%	0,0%	0,0%	###	0,0%	0,0%	0,0%	0,0%
####	#####	100,0%	39,4%	46,0%	85,4%	7,3%	7,3%	14,6%	2,4%	2,1%	4,6%	0,8%	1,0%	1,8%	1,4%	1,2%	2,5%	1,8%	###	4,1%	0,7%	0,9%	1,6%
ALIPARK																							
1,4%	1,5%	2,9%	1,1%	1,3%	2,4%	0,3%	0,2%	0,5%	0,1%	0,0%	0,1%	0,0%	0,1%	0,1%	0,1%	0,0%	0,1%	0,0%	###	0,2%	0,0%	0,0%	0,0%
1,9%	1,8%	3,7%	1,5%	1,4%	2,9%	0,4%	0,4%	0,9%	0,1%	0,0%	0,1%	0,1%	0,2%	0,3%	0,2%	0,1%	0,4%	0,0%	###	0,1%	0,1%	0,0%	0,1%
1,5%	1,9%	3,4%	1,2%	1,4%	2,6%	0,3%	0,5%	0,8%	0,2%	0,1%	0,3%	0,1%	0,0%	0,1%	0,1%	0,2%	0,3%	0,0%	###	0,1%	0,0%	0,0%	0,0%
2,2%	1,7%	3,9%	1,6%	1,4%	3,0%	0,6%	0,3%	0,9%	0,2%	0,0%	0,3%	0,1%	0,1%	0,2%	0,1%	0,1%	0,1%	0,1%	###	0,2%	0,0%	0,1%	0,1%
2,6%	2,1%	4,7%	1,9%	1,6%	3,5%	0,7%	0,4%	1,2%	0,2%	0,1%	0,3%	0,1%	0,0%	0,1%	0,2%	0,1%	0,3%	0,2%	###	0,4%	0,0%	0,1%	0,1%
2,7%	3,0%	5,6%	2,0%	2,0%	4,0%	0,7%	0,9%	1,6%	0,2%	0,3%	0,5%	0,2%	0,1%	0,3%	0,1%	0,2%	0,3%	0,1%	###	0,5%	0,0%	0,0%	0,0%
3,1%	3,1%	6,2%	2,4%	2,5%	4,9%	0,7%	0,6%	1,3%	0,1%	0,1%	0,2%	0,1%	0,2%	0,3%	0,2%	0,0%	0,2%	0,1%	###	0,4%	0,0%	0,1%	0,1%
4,0%	4,1%	8,1%	3,1%	3,1%	6,2%	0,9%	1,0%	1,9%	0,3%	0,3%	0,5%	0,1%	0,2%	0,3%	0,2%	0,3%	0,4%	0,3%	###	0,5%	0,0%	0,1%	0,1%
4,0%	3,5%	7,6%	2,9%	2,8%	5,7%	1,1%	0,8%	1,9%	0,4%	0,3%	0,7%	0,3%	0,1%	0,4%	0,2%	0,1%	0,4%	0,2%	###	0,4%	0,0%	0,0%	0,1%
3,4%	2,9%	6,4%	2,8%	2,2%	5,0%	0,6%	0,7%	1,3%	0,2%	0,2%	0,4%	0,1%	0,2%	0,2%	0,2%	0,1%	0,3%	0,1%	###	0,2%	0,1%	0,1%	0,2%

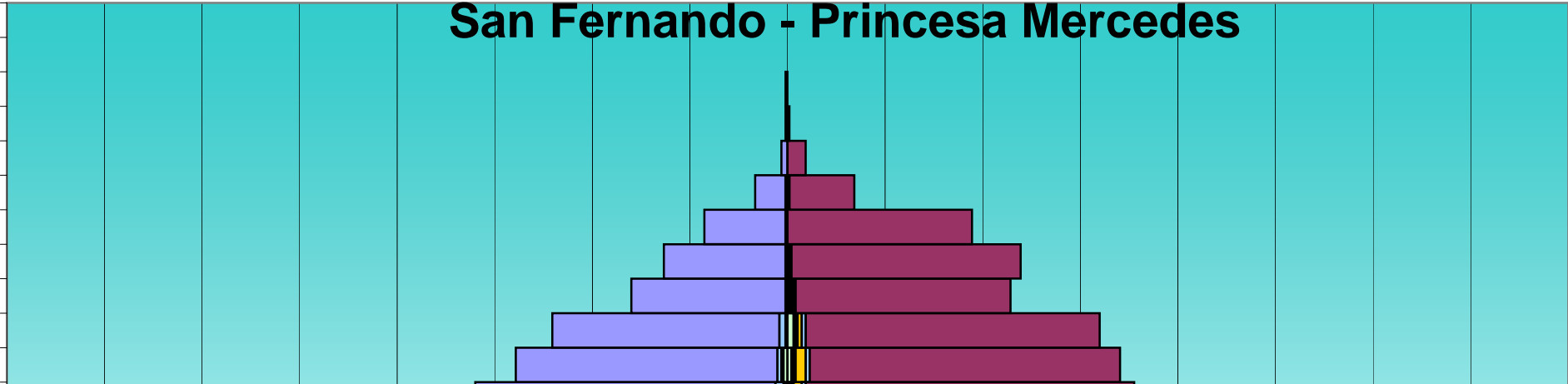
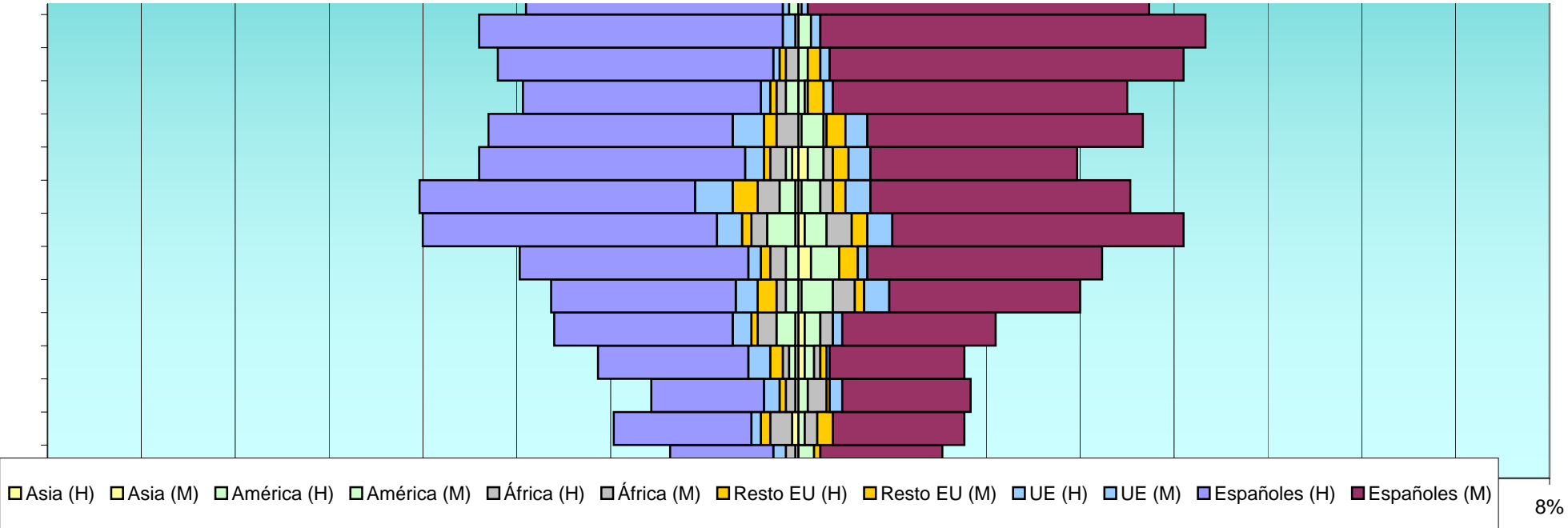


E	Total			Españoles			Extranjeros			Comunitarios			Resto Europa			África			América			Asia		
	H	M	T	H	M	T	H	M	T	H	M	T	H	M	T	H	M	T	H	M	T	H	M	T
50	100	109	209	78	88	166	22	21	43	10	7	17	4	6	10	7	1	8	0	7	7	0	1	1
55	88	105	193	76	94	170	12	11	23	3	3	6	2	5	7	3	1	4	4	2	6	0	0	0
60	96	123	219	88	113	201	8	10	18	2	3	5	2	4	6	4	0	4	0	3	3	0	0	0
65	102	130	232	97	123	220	5	7	12	4	3	7	0	0	0	1	0	1	0	4	4	0	0	0
70	87	112	199	82	109	191	5	3	8	2	2	4	0	0	0	0	0	0	3	1	4	0	0	0
75	57	92	149	52	90	142	5	2	7	4	2	6	0	0	0	0	0	0	1	0	1	0	0	0
80	36	61	97	35	59	94	1	2	3	0	1	1	0	0	0	1	0	1	0	1	1	0	0	0
85	28	53	81	28	52	80	0	1	1	0	0	0	0	1	1	0	0	0	0	0	0	0	0	0
90	8	29	37	8	26	34	0	3	3	0	1	1	0	0	0	0	0	0	0	2	2	0	0	0
95	3	4	7	2	4	6	1	0	1	0	0	0	0	0	0	0	0	0	1	0	1	0	0	0
100	0	0	0	0	0	0	0	0	0	0	0	0	0	0	0	0	0	0	0	0	0	0	0	0
105	0	0	0	0	0	0	0	0	0	0	0	0	0	0	0	0	0	0	0	0	0	0	0	0
110	0	0	0	0	0	0	0	0	0	0	0	0	0	0	0	0	0	0	0	0	0	0	0	0
115	0	0	0	0	0	0	0	0	0	0	0	0	0	0	0	0	0	0	0	0	0	0	0	0
	1.411	1.587	2.998	1.163	1.350	2.513	248	237	485	87	64	151	41	49	90	62	40	102	42	75	117	9	16	25
SAN FERNANDO - PRINCESA MERCEDES																								
0	75	80	155	63	62	125	12	18	30	1	2	3	4	7	11	4	5	9	2	2	4	2	1	3
5	90	98	188	73	85	158	17	13	30	7	4	11	3	5	8	5	3	8	1	1	2	0	1	1
10	96	91	187	83	74	157	13	17	30	1	7	8	2	4	6	6	5	11	3	1	4	0	1	1
15	117	95	212	99	81	180	18	14	32	3	3	6	3	2	5	4	3	7	3	5	8	1	5	6
20	105	123	228	87	98	185	18	25	43	5	4	9	5	6	11	2	8	10	3	6	9	1	3	4
25	147	148	295	120	125	245	27	23	50	9	10	19	6	4	10	5	0	5	2	7	9	2	5	7
30	161	155	316	131	119	250	30	36	66	11	13	24	3	7	10	5	7	12	6	8	14	1	5	6
35	173	169	342	138	119	257	35	50	85	14	14	28	7	14	21	5	4	9	7	15	22	3	2	5
40	164	175	339	124	136	260	40	39	79	15	9	24	9	11	20	5	5	10	9	12	21	2	2	4
45	159	169	328	123	133	256	36	36	72	9	8	17	6	9	15	8	7	15	6	10	16	2	7	9
50	175	216	391	150	190	340	25	26	51	5	9	14	3	7	10	10	3	13	3	5	8	2	4	6

Total			Españoles			Extranjeros			Comunitarios			Resto Europa			África			América			Asia		
H	M	T	H	M	T	H	M	T	H	M	T	H	M	T	H	M	T	H	M	T	H	M	T
3,3%	3,6%	7,0%	2,6%	2,9%	5,5%	0,7%	0,7%	1,4%	0,3%	0,2%	0,6%	0,1%	0,2%	0,3%	0,2%	0,0%	0,3%	0,0%	###	0,2%	0,0%	0,0%	0,0%
2,9%	3,5%	6,4%	2,5%	3,1%	5,7%	0,4%	0,4%	0,8%	0,1%	0,1%	0,2%	0,1%	0,2%	0,2%	0,1%	0,0%	0,1%	0,1%	###	0,2%	0,0%	0,0%	0,0%
3,2%	4,1%	7,3%	2,9%	3,8%	6,7%	0,3%	0,3%	0,6%	0,1%	0,1%	0,2%	0,1%	0,1%	0,2%	0,1%	0,0%	0,1%	0,0%	###	0,1%	0,0%	0,0%	0,0%
3,4%	4,3%	7,7%	3,2%	4,1%	7,3%	0,2%	0,2%	0,4%	0,1%	0,1%	0,2%	0,0%	0,0%	0,0%	0,0%	0,0%	0,0%	0,0%	###	0,1%	0,0%	0,0%	0,0%
2,9%	3,7%	6,6%	2,7%	3,6%	6,4%	0,2%	0,1%	0,3%	0,1%	0,1%	0,1%	0,0%	0,0%	0,0%	0,0%	0,0%	0,0%	0,1%	###	0,1%	0,0%	0,0%	0,0%
1,9%	3,1%	5,0%	1,7%	3,0%	4,7%	0,2%	0,1%	0,2%	0,1%	0,1%	0,2%	0,0%	0,0%	0,0%	0,0%	0,0%	0,0%	0,0%	###	0,0%	0,0%	0,0%	0,0%
1,2%	2,0%	3,2%	1,2%	2,0%	3,1%	0,0%	0,1%	0,1%	0,0%	0,0%	0,0%	0,0%	0,0%	0,0%	0,0%	0,0%	0,0%	0,0%	###	0,0%	0,0%	0,0%	0,0%
0,9%	1,8%	2,7%	0,9%	1,7%	2,7%	0,0%	0,0%	0,0%	0,0%	0,0%	0,0%	0,0%	0,0%	0,0%	0,0%	0,0%	0,0%	0,0%	###	0,0%	0,0%	0,0%	0,0%
0,3%	1,0%	1,2%	0,3%	0,9%	1,1%	0,0%	0,1%	0,1%	0,0%	0,0%	0,0%	0,0%	0,0%	0,0%	0,0%	0,0%	0,0%	0,0%	###	0,1%	0,0%	0,0%	0,0%
0,1%	0,1%	0,2%	0,1%	0,1%	0,2%	0,0%	0,0%	0,0%	0,0%	0,0%	0,0%	0,0%	0,0%	0,0%	0,0%	0,0%	0,0%	0,0%	###	0,0%	0,0%	0,0%	0,0%
0,0%	0,0%	0,0%	0,0%	0,0%	0,0%	0,0%	0,0%	0,0%	0,0%	0,0%	0,0%	0,0%	0,0%	0,0%	0,0%	0,0%	0,0%	0,0%	###	0,0%	0,0%	0,0%	0,0%
0,0%	0,0%	0,0%	0,0%	0,0%	0,0%	0,0%	0,0%	0,0%	0,0%	0,0%	0,0%	0,0%	0,0%	0,0%	0,0%	0,0%	0,0%	0,0%	###	0,0%	0,0%	0,0%	0,0%
0,0%	0,0%	0,0%	0,0%	0,0%	0,0%	0,0%	0,0%	0,0%	0,0%	0,0%	0,0%	0,0%	0,0%	0,0%	0,0%	0,0%	0,0%	0,0%	###	0,0%	0,0%	0,0%	0,0%
0,0%	0,0%	0,0%	0,0%	0,0%	0,0%	0,0%	0,0%	0,0%	0,0%	0,0%	0,0%	0,0%	0,0%	0,0%	0,0%	0,0%	0,0%	0,0%	###	0,0%	0,0%	0,0%	0,0%
0,0%	0,0%	0,0%	0,0%	0,0%	0,0%	0,0%	0,0%	0,0%	0,0%	0,0%	0,0%	0,0%	0,0%	0,0%	0,0%	0,0%	0,0%	0,0%	###	0,0%	0,0%	0,0%	0,0%
####	#####	100,0%	38,8%	45,0%	83,8%	8,3%	7,9%	16,2%	2,9%	2,1%	5,0%	1,4%	1,6%	3,0%	2,1%	1,3%	3,4%	1,4%	###	3,9%	0,3%	0,5%	0,8%

SAN FERNANDO - PRINCESA MERCEDES

1,6%	1,7%	3,2%	1,3%	1,3%	2,6%	0,2%	0,4%	0,6%	0,0%	0,0%	0,1%	0,1%	0,1%	0,2%	0,1%	0,1%	0,2%	0,0%	###	0,1%	0,0%	0,0%	0,1%
1,9%	2,0%	3,9%	1,5%	1,8%	3,3%	0,4%	0,3%	0,6%	0,1%	0,1%	0,2%	0,1%	0,1%	0,2%	0,1%	0,1%	0,2%	0,0%	###	0,0%	0,0%	0,0%	0,0%
2,0%	1,9%	3,9%	1,7%	1,5%	3,3%	0,3%	0,4%	0,6%	0,0%	0,1%	0,2%	0,0%	0,1%	0,1%	0,1%	0,1%	0,2%	0,1%	###	0,1%	0,0%	0,0%	0,0%
2,4%	2,0%	4,4%	2,1%	1,7%	3,7%	0,4%	0,3%	0,7%	0,1%	0,1%	0,1%	0,1%	0,0%	0,1%	0,1%	0,1%	0,1%	0,1%	###	0,2%	0,0%	0,1%	0,1%
2,2%	2,6%	4,7%	1,8%	2,0%	3,8%	0,4%	0,5%	0,9%	0,1%	0,1%	0,2%	0,1%	0,1%	0,2%	0,0%	0,2%	0,2%	0,1%	###	0,2%	0,0%	0,1%	0,1%
3,1%	3,1%	6,1%	2,5%	2,6%	5,1%	0,6%	0,5%	1,0%	0,2%	0,2%	0,4%	0,1%	0,1%	0,2%	0,1%	0,0%	0,1%	0,0%	###	0,2%	0,0%	0,1%	0,1%
3,3%	3,2%	6,6%	2,7%	2,5%	5,2%	0,6%	0,7%	1,4%	0,2%	0,3%	0,5%	0,1%	0,1%	0,2%	0,1%	0,1%	0,2%	0,1%	###	0,3%	0,0%	0,1%	0,1%
3,6%	3,5%	7,1%	2,9%	2,5%	5,3%	0,7%	1,0%	1,8%	0,3%	0,3%	0,6%	0,1%	0,3%	0,4%	0,1%	0,1%	0,2%	0,1%	###	0,5%	0,1%	0,0%	0,1%
3,4%	3,6%	7,0%	2,6%	2,8%	5,4%	0,8%	0,8%	1,6%	0,3%	0,2%	0,5%	0,2%	0,2%	0,4%	0,1%	0,1%	0,2%	0,2%	###	0,4%	0,0%	0,0%	0,1%
3,3%	3,5%	6,8%	2,6%	2,8%	5,3%	0,7%	0,7%	1,5%	0,2%	0,2%	0,4%	0,1%	0,2%	0,3%	0,2%	0,1%	0,3%	0,1%	###	0,3%	0,0%	0,1%	0,2%
3,6%	4,5%	8,1%	3,1%	3,9%	7,1%	0,5%	0,5%	1,1%	0,1%	0,2%	0,3%	0,1%	0,1%	0,2%	0,2%	0,1%	0,3%	0,1%	###	0,2%	0,0%	0,1%	0,1%

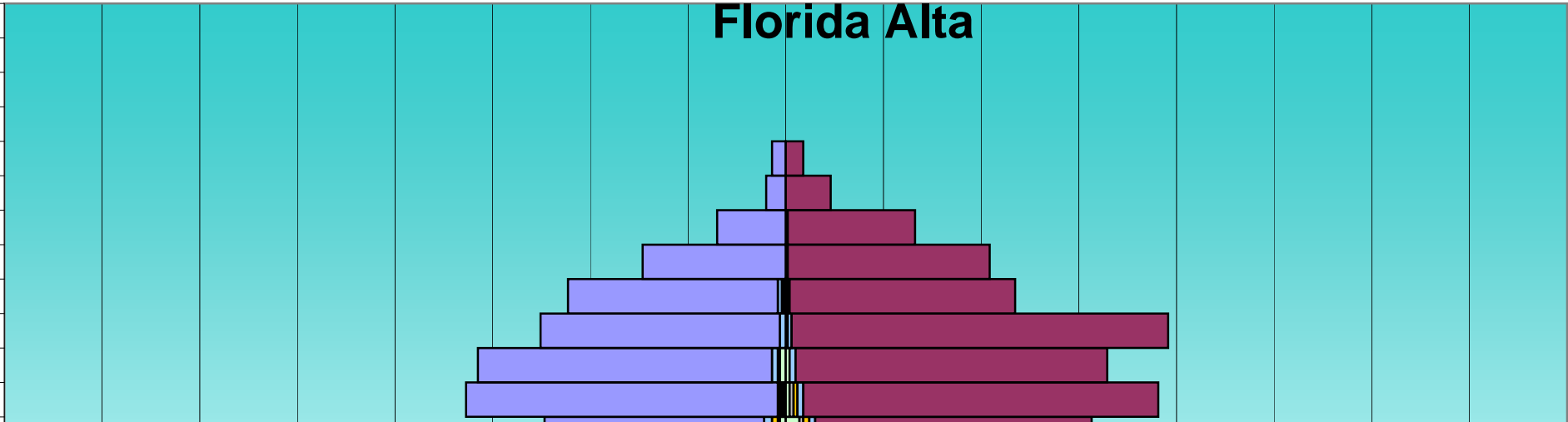
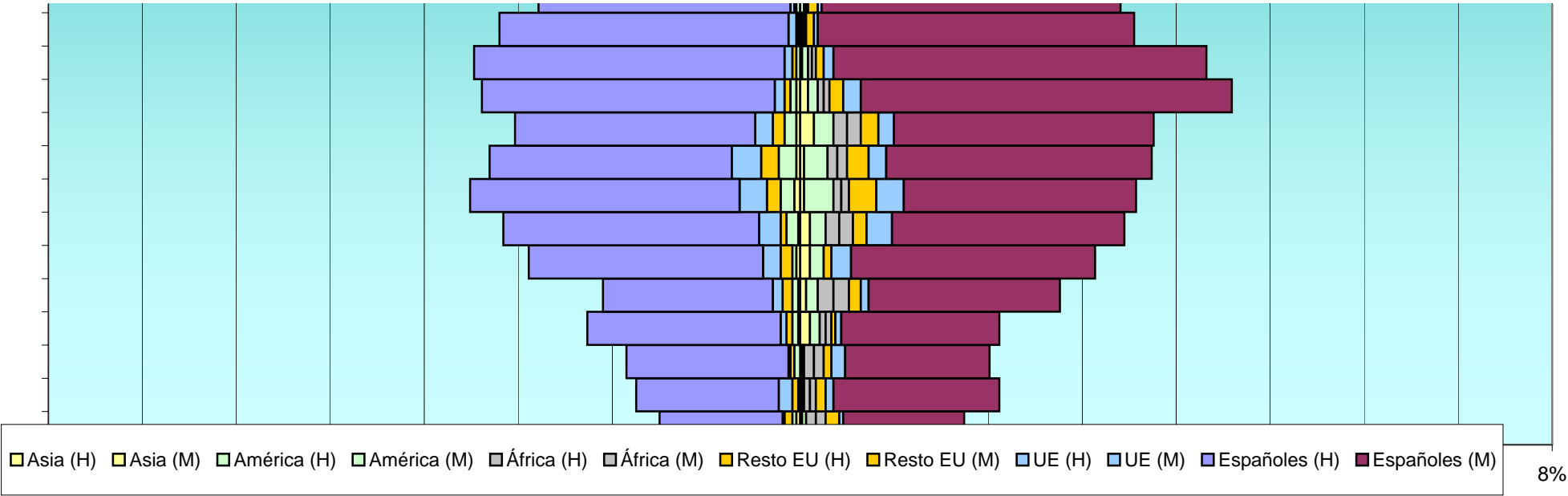


C	Total			Españoles			Extranjeros			Comunitarios			Resto Europa			África			América			Asia		
	H	M	T	H	M	T	H	M	T	H	M	T	H	M	T	H	M	T	H	M	T	H	M	T
55	174	205	379	159	191	350	15	14	29	4	5	9	2	4	6	6	2	8	2	3	5	0	1	1
60	154	171	325	148	162	310	6	9	15	4	2	6	0	4	4	1	1	2	1	1	2	1	0	1
65	134	163	297	129	153	282	5	10	15	2	2	4	1	5	6	0	1	1	2	2	4	0	0	0
70	119	153	272	112	145	257	7	8	15	3	2	5	0	2	2	3	1	4	1	3	4	0	0	0
75	77	109	186	76	106	182	1	3	4	1	1	2	0	0	0	0	1	1	0	1	1	0	0	0
80	61	115	176	60	113	173	1	2	3	0	0	0	1	1	2	0	0	0	0	1	1	0	0	0
85	41	91	132	40	91	131	1	0	1	1	0	1	0	0	0	0	0	0	0	0	0	0	0	0
90	16	33	49	15	32	47	1	1	2	0	1	1	0	0	0	0	0	0	1	0	1	0	0	0
95	3	9	12	3	9	12	0	0	0	0	0	0	0	0	0	0	0	0	0	0	0	0	0	0
100	1	1	2	1	1	2	0	0	0	0	0	0	0	0	0	0	0	0	0	0	0	0	0	0
105	1	0	1	1	0	1	0	0	0	0	0	0	0	0	0	0	0	0	0	0	0	0	0	0
110	0	0	0	0	0	0	0	0	0	0	0	0	0	0	0	0	0	0	0	0	0	0	0	0
115	0	0	0	0	0	0	0	0	0	0	0	0	0	0	0	0	0	0	0	0	0	0	0	0
	2.243	2.569	4.812	1.935	2.225	4.160	308	344	652	95	96	191	55	92	147	69	56	125	52	83	135	17	37	54
FLORIDA ALTA																								
0	82	79	161	68	69	137	14	10	24	1	2	3	6	2	8	5	4	9	2	1	3	1	0	1
5	137	87	224	115	76	191	22	11	33	5	1	6	4	2	6	6	3	9	4	4	8	1	3	4
10	127	102	229	116	93	209	11	9	20	3	4	7	1	0	1	3	2	5	4	2	6	1	0	1
15	117	100	217	107	92	199	10	8	18	1	1	2	0	0	0	2	2	4	6	3	9	2	1	3
20	108	102	210	92	84	176	16	18	34	6	3	9	0	2	2	1	1	2	9	12	21	0	0	0
25	156	146	302	133	126	259	23	20	43	6	7	13	1	1	2	4	2	6	9	9	18	1	3	4
30	168	145	313	141	123	264	27	22	49	10	7	17	2	3	5	5	6	11	8	5	13	1	2	3
35	197	198	395	167	165	332	30	33	63	9	7	16	7	7	14	4	6	10	10	11	21	2	0	2
40	204	171	375	175	139	314	29	32	61	11	12	23	1	2	3	10	4	14	6	12	18	2	1	3
45	203	184	387	176	168	344	27	16	43	9	4	13	2	0	2	4	2	6	9	7	16	3	3	6
50	162	177	339	137	161	298	25	16	41	9	7	16	2	0	2	6	1	7	6	6	12	2	2	4
55	123	156	279	112	141	253	11	15	26	4	3	7	3	3	6	1	2	3	3	7	10	0	0	0

Total			Españoles			Extranjeros			Comunitarios			Resto Europa			África			América			Asia		
H	M	T	H	M	T	H	M	T	H	M	T	H	M	T	H	M	T	H	M	T	H	M	T
3,6%	4,3%	7,9%	3,3%	4,0%	7,3%	0,3%	0,3%	0,6%	0,1%	0,1%	0,2%	0,0%	0,1%	0,1%	0,1%	0,0%	0,2%	0,0%	###	0,1%	0,0%	0,0%	0,0%
3,2%	3,6%	6,8%	3,1%	3,4%	6,4%	0,1%	0,2%	0,3%	0,1%	0,0%	0,1%	0,0%	0,1%	0,1%	0,0%	0,0%	0,0%	0,0%	###	0,0%	0,0%	0,0%	0,0%
2,8%	3,4%	6,2%	2,7%	3,2%	5,9%	0,1%	0,2%	0,3%	0,0%	0,0%	0,1%	0,0%	0,1%	0,1%	0,0%	0,0%	0,0%	0,0%	###	0,1%	0,0%	0,0%	0,0%
2,5%	3,2%	5,7%	2,3%	3,0%	5,3%	0,1%	0,2%	0,3%	0,1%	0,0%	0,1%	0,0%	0,0%	0,0%	0,1%	0,0%	0,1%	0,0%	###	0,1%	0,0%	0,0%	0,0%
1,6%	2,3%	3,9%	1,6%	2,2%	3,8%	0,0%	0,1%	0,1%	0,0%	0,0%	0,0%	0,0%	0,0%	0,0%	0,0%	0,0%	0,0%	0,0%	###	0,0%	0,0%	0,0%	0,0%
1,3%	2,4%	3,7%	1,2%	2,3%	3,6%	0,0%	0,0%	0,1%	0,0%	0,0%	0,0%	0,0%	0,0%	0,0%	0,0%	0,0%	0,0%	0,0%	###	0,0%	0,0%	0,0%	0,0%
0,9%	1,9%	2,7%	0,8%	1,9%	2,7%	0,0%	0,0%	0,0%	0,0%	0,0%	0,0%	0,0%	0,0%	0,0%	0,0%	0,0%	0,0%	0,0%	###	0,0%	0,0%	0,0%	0,0%
0,3%	0,7%	1,0%	0,3%	0,7%	1,0%	0,0%	0,0%	0,0%	0,0%	0,0%	0,0%	0,0%	0,0%	0,0%	0,0%	0,0%	0,0%	0,0%	###	0,0%	0,0%	0,0%	0,0%
0,1%	0,2%	0,2%	0,1%	0,2%	0,2%	0,0%	0,0%	0,0%	0,0%	0,0%	0,0%	0,0%	0,0%	0,0%	0,0%	0,0%	0,0%	0,0%	###	0,0%	0,0%	0,0%	0,0%
0,0%	0,0%	0,0%	0,0%	0,0%	0,0%	0,0%	0,0%	0,0%	0,0%	0,0%	0,0%	0,0%	0,0%	0,0%	0,0%	0,0%	0,0%	0,0%	###	0,0%	0,0%	0,0%	0,0%
0,0%	0,0%	0,0%	0,0%	0,0%	0,0%	0,0%	0,0%	0,0%	0,0%	0,0%	0,0%	0,0%	0,0%	0,0%	0,0%	0,0%	0,0%	0,0%	###	0,0%	0,0%	0,0%	0,0%
0,0%	0,0%	0,0%	0,0%	0,0%	0,0%	0,0%	0,0%	0,0%	0,0%	0,0%	0,0%	0,0%	0,0%	0,0%	0,0%	0,0%	0,0%	0,0%	###	0,0%	0,0%	0,0%	0,0%
0,0%	0,0%	0,0%	0,0%	0,0%	0,0%	0,0%	0,0%	0,0%	0,0%	0,0%	0,0%	0,0%	0,0%	0,0%	0,0%	0,0%	0,0%	0,0%	###	0,0%	0,0%	0,0%	0,0%
0,0%	0,0%	0,0%	0,0%	0,0%	0,0%	0,0%	0,0%	0,0%	0,0%	0,0%	0,0%	0,0%	0,0%	0,0%	0,0%	0,0%	0,0%	0,0%	###	0,0%	0,0%	0,0%	0,0%
####	#####	100,0%	40,2%	46,2%	86,5%	6,4%	7,1%	13,5%	2,0%	2,0%	4,0%	1,1%	1,9%	3,1%	1,4%	1,2%	2,6%	1,1%	###	2,8%	0,4%	0,8%	1,1%

FLORIDA ALTA

1,6%	1,6%	3,2%	1,4%	1,4%	2,8%	0,3%	0,2%	0,5%	0,0%	0,0%	0,1%	0,1%	0,0%	0,2%	0,1%	0,1%	0,2%	0,0%	###	0,1%	0,0%	0,0%	0,0%
2,8%	1,7%	4,5%	2,3%	1,5%	3,8%	0,4%	0,2%	0,7%	0,1%	0,0%	0,1%	0,1%	0,0%	0,1%	0,1%	0,1%	0,2%	0,1%	###	0,2%	0,0%	0,1%	0,1%
2,6%	2,0%	4,6%	2,3%	1,9%	4,2%	0,2%	0,2%	0,4%	0,1%	0,1%	0,1%	0,0%	0,0%	0,0%	0,1%	0,0%	0,1%	0,1%	###	0,1%	0,0%	0,0%	0,0%
2,3%	2,0%	4,4%	2,1%	1,8%	4,0%	0,2%	0,2%	0,4%	0,0%	0,0%	0,0%	0,0%	0,0%	0,0%	0,0%	0,0%	0,1%	0,1%	###	0,2%	0,0%	0,0%	0,1%
2,2%	2,0%	4,2%	1,8%	1,7%	3,5%	0,3%	0,4%	0,7%	0,1%	0,1%	0,2%	0,0%	0,0%	0,0%	0,0%	0,0%	0,0%	0,2%	###	0,4%	0,0%	0,0%	0,0%
3,1%	2,9%	6,1%	2,7%	2,5%	5,2%	0,5%	0,4%	0,9%	0,1%	0,1%	0,3%	0,0%	0,0%	0,0%	0,1%	0,0%	0,1%	0,2%	###	0,4%	0,0%	0,1%	0,1%
3,4%	2,9%	6,3%	2,8%	2,5%	5,3%	0,5%	0,4%	1,0%	0,2%	0,1%	0,3%	0,0%	0,1%	0,1%	0,1%	0,1%	0,2%	0,2%	###	0,3%	0,0%	0,0%	0,1%
4,0%	4,0%	7,9%	3,4%	3,3%	6,7%	0,6%	0,7%	1,3%	0,2%	0,1%	0,3%	0,1%	0,1%	0,3%	0,1%	0,1%	0,2%	0,2%	###	0,4%	0,0%	0,0%	0,0%
4,1%	3,4%	7,5%	3,5%	2,8%	6,3%	0,6%	0,6%	1,2%	0,2%	0,2%	0,5%	0,0%	0,0%	0,1%	0,2%	0,1%	0,3%	0,1%	###	0,4%	0,0%	0,0%	0,1%
4,1%	3,7%	7,8%	3,5%	3,4%	6,9%	0,5%	0,3%	0,9%	0,2%	0,1%	0,3%	0,0%	0,0%	0,0%	0,1%	0,0%	0,1%	0,2%	###	0,3%	0,1%	0,1%	0,1%
3,3%	3,6%	6,8%	2,8%	3,2%	6,0%	0,5%	0,3%	0,8%	0,2%	0,1%	0,3%	0,0%	0,0%	0,0%	0,1%	0,0%	0,1%	0,1%	###	0,2%	0,0%	0,0%	0,1%
2,5%	3,1%	5,6%	2,2%	2,8%	5,1%	0,2%	0,3%	0,5%	0,1%	0,1%	0,1%	0,1%	0,1%	0,1%	0,0%	0,0%	0,1%	0,1%	###	0,2%	0,0%	0,0%	0,0%

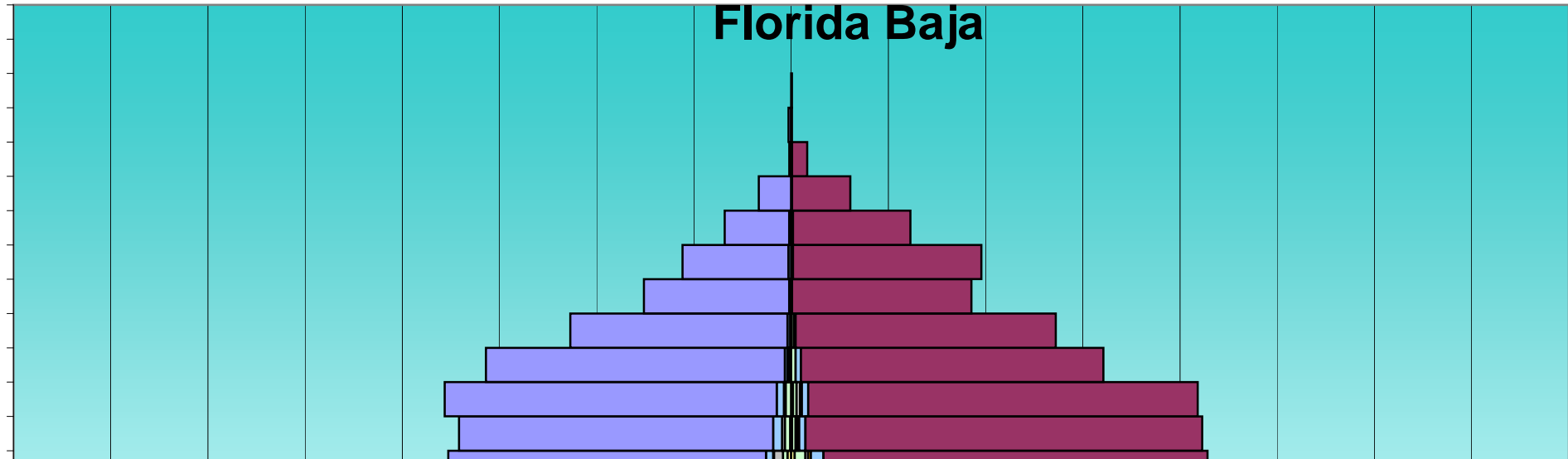
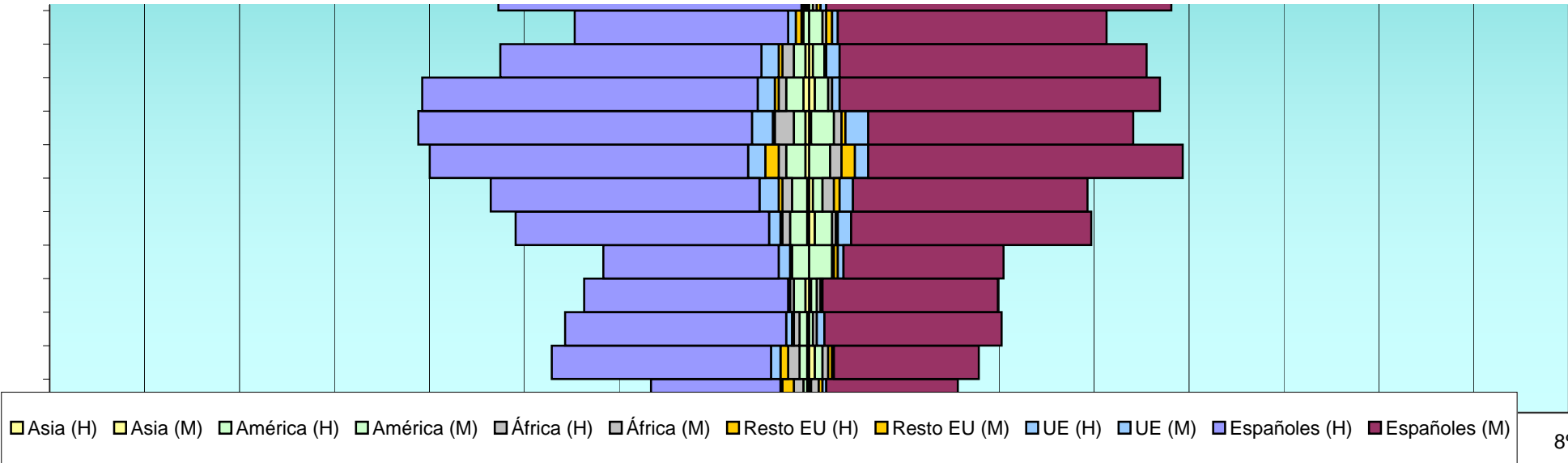


E	Total			Españoles			Extranjeros			Comunitarios			Resto Europa			África			América			Asia		
	H	M	T	H	M	T	H	M	T	H	M	T	H	M	T	H	M	T	H	M	T	H	M	T
60	163	190	353	159	181	340	4	9	13	1	3	4	1	2	3	1	2	3	1	2	3	0	0	0
65	157	164	321	150	159	309	7	5	12	3	3	6	0	0	0	1	0	1	3	2	5	0	0	0
70	125	195	320	122	192	314	3	3	6	3	2	5	0	0	0	0	1	1	0	0	0	0	0	0
75	111	117	228	107	115	222	4	2	6	2	1	3	1	0	1	1	1	2	0	0	0	0	0	0
80	73	104	177	73	103	176	0	1	1	0	0	0	0	0	0	0	0	0	0	1	1	0	0	0
85	36	65	101	35	65	100	1	0	1	0	0	0	0	0	0	0	0	0	0	0	0	0	1	1
90	10	23	33	10	23	33	0	0	0	0	0	0	0	0	0	0	0	0	0	0	0	0	0	0
95	7	9	16	7	9	16	0	0	0	0	0	0	0	0	0	0	0	0	0	0	0	0	0	0
100	0	0	0	0	0	0	0	0	0	0	0	0	0	0	0	0	0	0	0	0	0	0	0	0
105	0	0	0	0	0	0	0	0	0	0	0	0	0	0	0	0	0	0	0	0	0	0	0	0
110	0	0	0	0	0	0	0	0	0	0	0	0	0	0	0	0	0	0	0	0	0	0	0	0
115	0	0	0	0	0	0	0	0	0	0	0	0	0	0	0	0	0	0	0	0	0	0	0	0
	2.466	2.514	4.980	2.202	2.284	4.486	264	230	494	83	67	150	31	24	55	54	39	93	80	84	164	16	16	32
FLORIDA BAJA																								
0	192	184	376	181	167	348	11	17	28	3	3	6	2	1	3	1	7	8	3	3	6	3	2	5
5	228	226	454	205	201	406	23	25	48	5	5	10	4	3	7	4	9	13	3	1	4	7	7	14
10	247	214	461	233	205	438	14	9	23	4	4	8	1	1	2	1	2	3	4	2	6	0	4	4
15	236	231	467	214	216	430	22	15	37	5	2	7	2	3	5	4	3	7	9	6	15	1	2	3
20	297	295	592	265	261	526	32	34	66	5	7	12	4	6	10	6	3	9	15	15	30	3	2	5
25	358	327	685	300	276	576	58	51	109	16	13	29	5	4	9	11	6	17	16	19	35	9	10	19
30	393	343	736	343	298	641	50	45	95	20	13	33	2	3	5	7	9	16	14	13	27	7	7	14
35	378	400	778	340	357	697	38	43	81	14	10	24	2	5	7	5	5	10	11	18	29	5	6	11
40	390	379	769	343	337	680	47	42	89	12	10	22	5	7	12	11	3	14	13	19	32	3	6	9
45	339	398	737	305	356	661	34	42	76	9	11	20	4	8	12	10	7	17	7	14	21	2	4	6
50	382	464	846	354	428	782	28	36	64	8	14	22	1	3	4	10	3	13	5	12	17	4	4	8
55	370	458	828	350	442	792	20	16	36	10	7	17	0	2	2	3	2	5	6	4	10	1	1	2
60	388	451	839	370	434	804	18	17	35	8	7	15	0	2	2	2	4	6	6	4	10	0	2	2

Total			Españoles			Extranjeros			Comunitarios			Resto Europa			África			América			Asia		
H	M	T	H	M	T	H	M	T	H	M	T	H	M	T	H	M	T	H	M	T	H	M	T
3,3%	3,8%	7,1%	3,2%	3,6%	6,8%	0,1%	0,2%	0,3%	0,0%	0,1%	0,1%	0,0%	0,0%	0,1%	0,0%	0,0%	0,1%	0,0%	###	0,1%	0,0%	0,0%	0,0%
3,2%	3,3%	6,4%	3,0%	3,2%	6,2%	0,1%	0,1%	0,2%	0,1%	0,1%	0,1%	0,0%	0,0%	0,0%	0,0%	0,0%	0,0%	0,1%	###	0,1%	0,0%	0,0%	0,0%
2,5%	3,9%	6,4%	2,4%	3,9%	6,3%	0,1%	0,1%	0,1%	0,1%	0,0%	0,1%	0,0%	0,0%	0,0%	0,0%	0,0%	0,0%	0,0%	###	0,0%	0,0%	0,0%	0,0%
2,2%	2,3%	4,6%	2,1%	2,3%	4,5%	0,1%	0,0%	0,1%	0,0%	0,0%	0,1%	0,0%	0,0%	0,0%	0,0%	0,0%	0,0%	0,0%	###	0,0%	0,0%	0,0%	0,0%
1,5%	2,1%	3,6%	1,5%	2,1%	3,5%	0,0%	0,0%	0,0%	0,0%	0,0%	0,0%	0,0%	0,0%	0,0%	0,0%	0,0%	0,0%	0,0%	###	0,0%	0,0%	0,0%	0,0%
0,7%	1,3%	2,0%	0,7%	1,3%	2,0%	0,0%	0,0%	0,0%	0,0%	0,0%	0,0%	0,0%	0,0%	0,0%	0,0%	0,0%	0,0%	0,0%	###	0,0%	0,0%	0,0%	0,0%
0,2%	0,5%	0,7%	0,2%	0,5%	0,7%	0,0%	0,0%	0,0%	0,0%	0,0%	0,0%	0,0%	0,0%	0,0%	0,0%	0,0%	0,0%	0,0%	###	0,0%	0,0%	0,0%	0,0%
0,1%	0,2%	0,3%	0,1%	0,2%	0,3%	0,0%	0,0%	0,0%	0,0%	0,0%	0,0%	0,0%	0,0%	0,0%	0,0%	0,0%	0,0%	0,0%	###	0,0%	0,0%	0,0%	0,0%
0,0%	0,0%	0,0%	0,0%	0,0%	0,0%	0,0%	0,0%	0,0%	0,0%	0,0%	0,0%	0,0%	0,0%	0,0%	0,0%	0,0%	0,0%	0,0%	###	0,0%	0,0%	0,0%	0,0%
0,0%	0,0%	0,0%	0,0%	0,0%	0,0%	0,0%	0,0%	0,0%	0,0%	0,0%	0,0%	0,0%	0,0%	0,0%	0,0%	0,0%	0,0%	0,0%	###	0,0%	0,0%	0,0%	0,0%
0,0%	0,0%	0,0%	0,0%	0,0%	0,0%	0,0%	0,0%	0,0%	0,0%	0,0%	0,0%	0,0%	0,0%	0,0%	0,0%	0,0%	0,0%	0,0%	###	0,0%	0,0%	0,0%	0,0%
0,0%	0,0%	0,0%	0,0%	0,0%	0,0%	0,0%	0,0%	0,0%	0,0%	0,0%	0,0%	0,0%	0,0%	0,0%	0,0%	0,0%	0,0%	0,0%	###	0,0%	0,0%	0,0%	0,0%
####	#####	100,0%	44,2%	45,9%	90,1%	5,3%	4,6%	9,9%	1,7%	1,3%	3,0%	0,6%	0,5%	1,1%	1,1%	0,8%	1,9%	1,6%	###	3,3%	0,3%	0,3%	0,6%

FLORIDA BAJA

1,8%	1,7%	3,5%	1,7%	1,5%	3,2%	0,1%	0,2%	0,3%	0,0%	0,0%	0,1%	0,0%	0,0%	0,0%	0,0%	0,1%	0,1%	0,0%	###	0,1%	0,0%	0,0%	0,0%
2,1%	2,1%	4,2%	1,9%	1,9%	3,7%	0,2%	0,2%	0,4%	0,0%	0,0%	0,1%	0,0%	0,0%	0,1%	0,0%	0,1%	0,1%	0,0%	###	0,0%	0,1%	0,1%	0,1%
2,3%	2,0%	4,3%	2,2%	1,9%	4,0%	0,1%	0,1%	0,2%	0,0%	0,0%	0,1%	0,0%	0,0%	0,0%	0,0%	0,0%	0,0%	0,0%	###	0,1%	0,0%	0,0%	0,0%
2,2%	2,1%	4,3%	2,0%	2,0%	4,0%	0,2%	0,1%	0,3%	0,0%	0,0%	0,1%	0,0%	0,0%	0,0%	0,0%	0,0%	0,1%	0,1%	###	0,1%	0,0%	0,0%	0,0%
2,7%	2,7%	5,5%	2,4%	2,4%	4,9%	0,3%	0,3%	0,6%	0,0%	0,1%	0,1%	0,0%	0,1%	0,1%	0,1%	0,0%	0,1%	0,1%	###	0,3%	0,0%	0,0%	0,0%
3,3%	3,0%	6,3%	2,8%	2,5%	5,3%	0,5%	0,5%	1,0%	0,1%	0,1%	0,3%	0,0%	0,0%	0,1%	0,1%	0,1%	0,2%	0,1%	###	0,3%	0,1%	0,1%	0,2%
3,6%	3,2%	6,8%	3,2%	2,8%	5,9%	0,5%	0,4%	0,9%	0,2%	0,1%	0,3%	0,0%	0,0%	0,0%	0,1%	0,1%	0,1%	0,1%	###	0,2%	0,1%	0,1%	0,1%
3,5%	3,7%	7,2%	3,1%	3,3%	6,4%	0,4%	0,4%	0,7%	0,1%	0,1%	0,2%	0,0%	0,0%	0,1%	0,0%	0,0%	0,1%	0,1%	###	0,3%	0,0%	0,1%	0,1%
3,6%	3,5%	7,1%	3,2%	3,1%	6,3%	0,4%	0,4%	0,8%	0,1%	0,1%	0,2%	0,0%	0,1%	0,1%	0,1%	0,0%	0,1%	0,1%	###	0,3%	0,0%	0,1%	0,1%
3,1%	3,7%	6,8%	2,8%	3,3%	6,1%	0,3%	0,4%	0,7%	0,1%	0,1%	0,2%	0,0%	0,1%	0,1%	0,1%	0,1%	0,2%	0,1%	###	0,2%	0,0%	0,0%	0,1%
3,5%	4,3%	7,8%	3,3%	4,0%	7,2%	0,3%	0,3%	0,6%	0,1%	0,1%	0,2%	0,0%	0,0%	0,0%	0,1%	0,0%	0,1%	0,0%	###	0,2%	0,0%	0,0%	0,1%
3,4%	4,2%	7,6%	3,2%	4,1%	7,3%	0,2%	0,1%	0,3%	0,1%	0,1%	0,2%	0,0%	0,0%	0,0%	0,0%	0,0%	0,0%	0,1%	###	0,1%	0,0%	0,0%	0,0%
3,6%	4,2%	7,7%	3,4%	4,0%	7,4%	0,2%	0,2%	0,3%	0,1%	0,1%	0,1%	0,0%	0,0%	0,0%	0,0%	0,0%	0,1%	0,1%	###	0,1%	0,0%	0,0%	0,0%

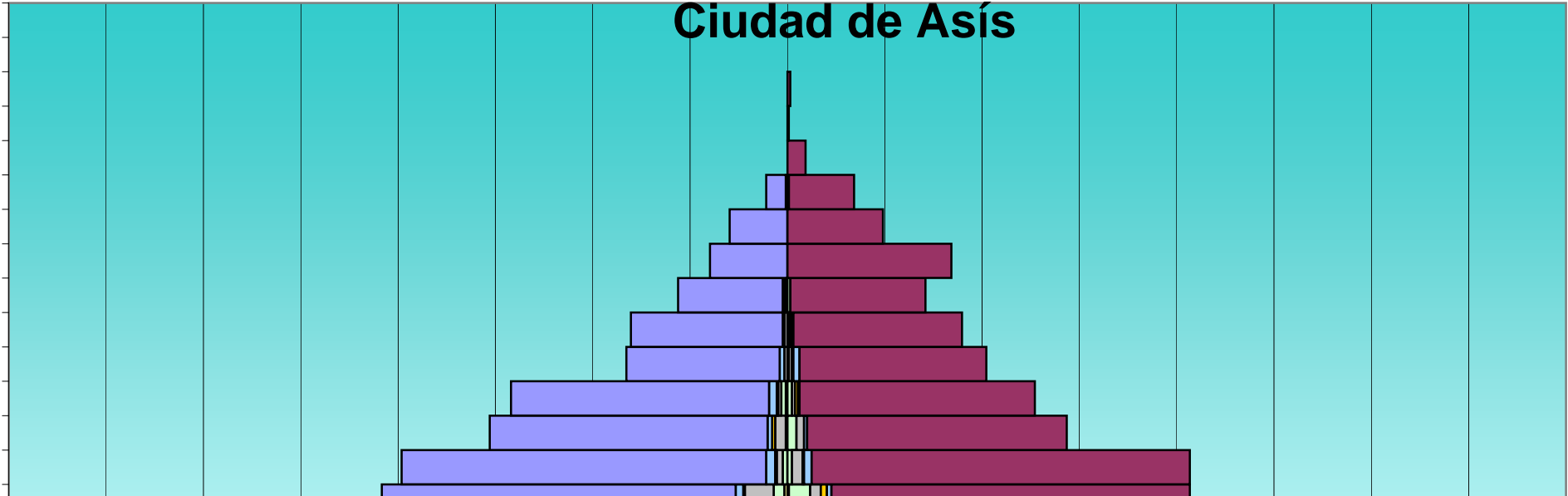
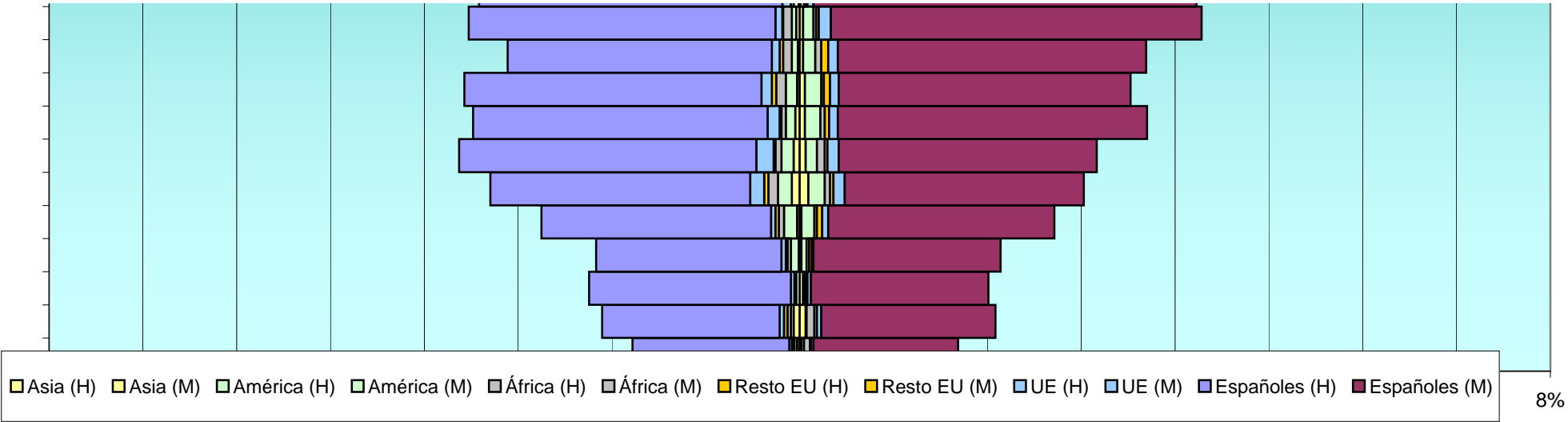


E	Total			Españoles			Extranjeros			Comunitarios			Resto Europa			África			América			Asia		
	H	M	T	H	M	T	H	M	T	H	M	T	H	M	T	H	M	T	H	M	T	H	M	T
65	339	349	688	333	337	670	6	12	18	3	6	9	1	0	1	1	0	1	1	5	6	1	0	1
70	246	295	541	242	290	532	4	5	9	3	0	3	1	1	2	0	1	1	0	3	3	0	0	0
75	164	201	365	162	200	362	2	1	3	0	1	1	0	0	0	1	0	1	1	0	1	0	0	0
80	121	212	333	118	210	328	3	2	5	3	0	3	0	0	0	0	0	0	0	2	2	0	0	0
85	74	133	207	72	131	203	2	2	4	2	2	4	0	0	0	0	0	0	0	0	0	0	0	0
90	36	66	102	36	65	101	0	1	1	0	1	1	0	0	0	0	0	0	0	0	0	0	0	0
95	2	18	20	2	17	19	0	1	1	0	1	1	0	0	0	0	0	0	0	0	0	0	0	0
100	3	1	4	3	1	4	0	0	0	0	0	0	0	0	0	0	0	0	0	0	0	0	0	0
105	0	1	1	0	1	1	0	0	0	0	0	0	0	0	0	0	0	0	0	0	0	0	0	0
110	0	0	0	0	0	0	0	0	0	0	0	0	0	0	0	0	0	0	0	0	0	0	0	0
115	0	0	0	0	0	0	0	0	0	0	0	0	0	0	0	0	0	0	0	0	0	0	0	0
	5.183	5.646	10.829	4.771	5.230	10.001	412	416	828	130	117	247	34	49	83	77	64	141	114	140	254	46	57	103
CIUDAD DE ASIS																								
0	150	144	294	135	134	269	15	10	25	2	1	3	0	1	1	9	6	15	4	2	6	0	0	0
5	170	183	353	148	170	318	22	13	35	1	2	3	5	0	5	12	9	21	3	2	5	0	1	1
10	212	177	389	199	166	365	13	11	24	2	3	5	0	0	0	9	7	16	1	1	2	0	1	1
15	185	181	366	171	166	337	14	15	29	3	0	3	0	2	2	9	6	15	2	5	7	2	0	2
20	180	173	353	154	138	292	26	35	61	4	7	11	1	3	4	12	10	22	8	13	21	2	1	3
25	193	199	392	164	167	331	29	32	61	8	9	17	0	2	2	5	10	15	12	11	23	0	4	4
30	208	221	429	179	178	357	29	43	72	8	14	22	2	3	5	11	11	22	8	14	22	1	0	1
35	283	273	556	241	231	472	42	42	84	8	12	20	1	6	7	17	12	29	9	8	17	4	7	11
40	280	268	548	248	238	486	32	30	62	8	11	19	4	2	6	9	5	14	11	9	20	3	0	3
45	266	266	532	233	236	469	33	30	63	5	3	8	1	4	5	19	7	26	7	14	21	2	1	3
50	254	265	519	240	249	489	14	16	30	6	5	11	1	1	2	4	7	11	3	3	6	0	0	0
55	196	184	380	183	171	354	13	13	26	3	2	5	2	0	2	7	5	12	1	6	7	0	0	0
60	181	164	345	170	155	325	11	9	20	5	1	6	1	2	3	2	2	4	3	3	6	1	0	1
65	106	131	237	101	123	224	5	8	13	3	4	7	0	1	1	2	2	4	0	1	1	0	0	0

Total			Españoles			Extranjeros			Comunitarios			Resto Europa			África			América			Asia		
H	M	T	H	M	T	H	M	T	H	M	T	H	M	T	H	M	T	H	M	T	H	M	T
3,1%	3,2%	6,4%	3,1%	3,1%	6,2%	0,1%	0,1%	0,2%	0,0%	0,1%	0,1%	0,0%	0,0%	0,0%	0,0%	0,0%	0,0%	0,0%	###	0,1%	0,0%	0,0%	0,0%
2,3%	2,7%	5,0%	2,2%	2,7%	4,9%	0,0%	0,0%	0,1%	0,0%	0,0%	0,0%	0,0%	0,0%	0,0%	0,0%	0,0%	0,0%	0,0%	###	0,0%	0,0%	0,0%	0,0%
1,5%	1,9%	3,4%	1,5%	1,8%	3,3%	0,0%	0,0%	0,0%	0,0%	0,0%	0,0%	0,0%	0,0%	0,0%	0,0%	0,0%	0,0%	0,0%	###	0,0%	0,0%	0,0%	0,0%
1,1%	2,0%	3,1%	1,1%	1,9%	3,0%	0,0%	0,0%	0,0%	0,0%	0,0%	0,0%	0,0%	0,0%	0,0%	0,0%	0,0%	0,0%	0,0%	###	0,0%	0,0%	0,0%	0,0%
0,7%	1,2%	1,9%	0,7%	1,2%	1,9%	0,0%	0,0%	0,0%	0,0%	0,0%	0,0%	0,0%	0,0%	0,0%	0,0%	0,0%	0,0%	0,0%	###	0,0%	0,0%	0,0%	0,0%
0,3%	0,6%	0,9%	0,3%	0,6%	0,9%	0,0%	0,0%	0,0%	0,0%	0,0%	0,0%	0,0%	0,0%	0,0%	0,0%	0,0%	0,0%	0,0%	###	0,0%	0,0%	0,0%	0,0%
0,0%	0,2%	0,2%	0,0%	0,2%	0,2%	0,0%	0,0%	0,0%	0,0%	0,0%	0,0%	0,0%	0,0%	0,0%	0,0%	0,0%	0,0%	0,0%	###	0,0%	0,0%	0,0%	0,0%
0,0%	0,0%	0,0%	0,0%	0,0%	0,0%	0,0%	0,0%	0,0%	0,0%	0,0%	0,0%	0,0%	0,0%	0,0%	0,0%	0,0%	0,0%	0,0%	###	0,0%	0,0%	0,0%	0,0%
0,0%	0,0%	0,0%	0,0%	0,0%	0,0%	0,0%	0,0%	0,0%	0,0%	0,0%	0,0%	0,0%	0,0%	0,0%	0,0%	0,0%	0,0%	0,0%	###	0,0%	0,0%	0,0%	0,0%
0,0%	0,0%	0,0%	0,0%	0,0%	0,0%	0,0%	0,0%	0,0%	0,0%	0,0%	0,0%	0,0%	0,0%	0,0%	0,0%	0,0%	0,0%	0,0%	###	0,0%	0,0%	0,0%	0,0%
0,0%	0,0%	0,0%	0,0%	0,0%	0,0%	0,0%	0,0%	0,0%	0,0%	0,0%	0,0%	0,0%	0,0%	0,0%	0,0%	0,0%	0,0%	0,0%	###	0,0%	0,0%	0,0%	0,0%
0,0%	0,0%	0,0%	0,0%	0,0%	0,0%	0,0%	0,0%	0,0%	0,0%	0,0%	0,0%	0,0%	0,0%	0,0%	0,0%	0,0%	0,0%	0,0%	###	0,0%	0,0%	0,0%	0,0%
####	#####	100,0%	44,1%	48,3%	92,4%	3,8%	3,8%	7,6%	1,2%	1,1%	2,3%	0,3%	0,5%	0,8%	0,7%	0,6%	1,3%	1,1%	###	2,3%	0,4%	0,5%	1,0%

CIUDAD DE ASIS

2,3%	2,2%	4,6%	2,1%	2,1%	4,2%	0,2%	0,2%	0,4%	0,0%	0,0%	0,0%	0,0%	0,0%	0,0%	0,1%	0,1%	0,2%	0,1%	###	0,1%	0,0%	0,0%	0,0%
2,7%	2,9%	5,5%	2,3%	2,7%	5,0%	0,3%	0,2%	0,5%	0,0%	0,0%	0,0%	0,1%	0,0%	0,1%	0,2%	0,1%	0,3%	0,0%	###	0,1%	0,0%	0,0%	0,0%
3,3%	2,8%	6,1%	3,1%	2,6%	5,7%	0,2%	0,2%	0,4%	0,0%	0,0%	0,1%	0,0%	0,0%	0,0%	0,1%	0,1%	0,2%	0,0%	###	0,0%	0,0%	0,0%	0,0%
2,9%	2,8%	5,7%	2,7%	2,6%	5,3%	0,2%	0,2%	0,5%	0,0%	0,0%	0,0%	0,0%	0,0%	0,0%	0,1%	0,1%	0,2%	0,0%	###	0,1%	0,0%	0,0%	0,0%
2,8%	2,7%	5,5%	2,4%	2,2%	4,6%	0,4%	0,5%	1,0%	0,1%	0,1%	0,2%	0,0%	0,0%	0,1%	0,2%	0,2%	0,3%	0,1%	###	0,3%	0,0%	0,0%	0,0%
3,0%	3,1%	6,1%	2,6%	2,6%	5,2%	0,5%	0,5%	1,0%	0,1%	0,1%	0,3%	0,0%	0,0%	0,0%	0,1%	0,2%	0,2%	0,2%	###	0,4%	0,0%	0,1%	0,1%
3,2%	3,4%	6,7%	2,8%	2,8%	5,6%	0,5%	0,7%	1,1%	0,1%	0,2%	0,3%	0,0%	0,0%	0,1%	0,2%	0,2%	0,3%	0,1%	###	0,3%	0,0%	0,0%	0,0%
4,4%	4,3%	8,7%	3,8%	3,6%	7,4%	0,7%	0,7%	1,3%	0,1%	0,2%	0,3%	0,0%	0,1%	0,1%	0,3%	0,2%	0,5%	0,1%	###	0,3%	0,1%	0,1%	0,2%
4,4%	4,2%	8,6%	3,9%	3,7%	7,6%	0,5%	0,5%	1,0%	0,1%	0,2%	0,3%	0,1%	0,0%	0,1%	0,1%	0,1%	0,2%	0,2%	###	0,3%	0,0%	0,0%	0,0%
4,2%	4,2%	8,3%	3,6%	3,7%	7,3%	0,5%	0,5%	1,0%	0,1%	0,0%	0,1%	0,0%	0,1%	0,1%	0,3%	0,1%	0,4%	0,1%	###	0,3%	0,0%	0,0%	0,0%
4,0%	4,1%	8,1%	3,7%	3,9%	7,6%	0,2%	0,2%	0,5%	0,1%	0,1%	0,2%	0,0%	0,0%	0,0%	0,1%	0,1%	0,2%	0,0%	###	0,1%	0,0%	0,0%	0,0%
3,1%	2,9%	5,9%	2,9%	2,7%	5,5%	0,2%	0,2%	0,4%	0,0%	0,0%	0,1%	0,0%	0,0%	0,0%	0,1%	0,1%	0,2%	0,0%	###	0,1%	0,0%	0,0%	0,0%
2,8%	2,6%	5,4%	2,7%	2,4%	5,1%	0,2%	0,1%	0,3%	0,1%	0,0%	0,1%	0,0%	0,0%	0,0%	0,0%	0,0%	0,1%	0,0%	###	0,1%	0,0%	0,0%	0,0%
1,7%	2,0%	3,7%	1,6%	1,9%	3,5%	0,1%	0,1%	0,2%	0,0%	0,1%	0,1%	0,0%	0,0%	0,0%	0,0%	0,0%	0,1%	0,0%	###	0,0%	0,0%	0,0%	0,0%

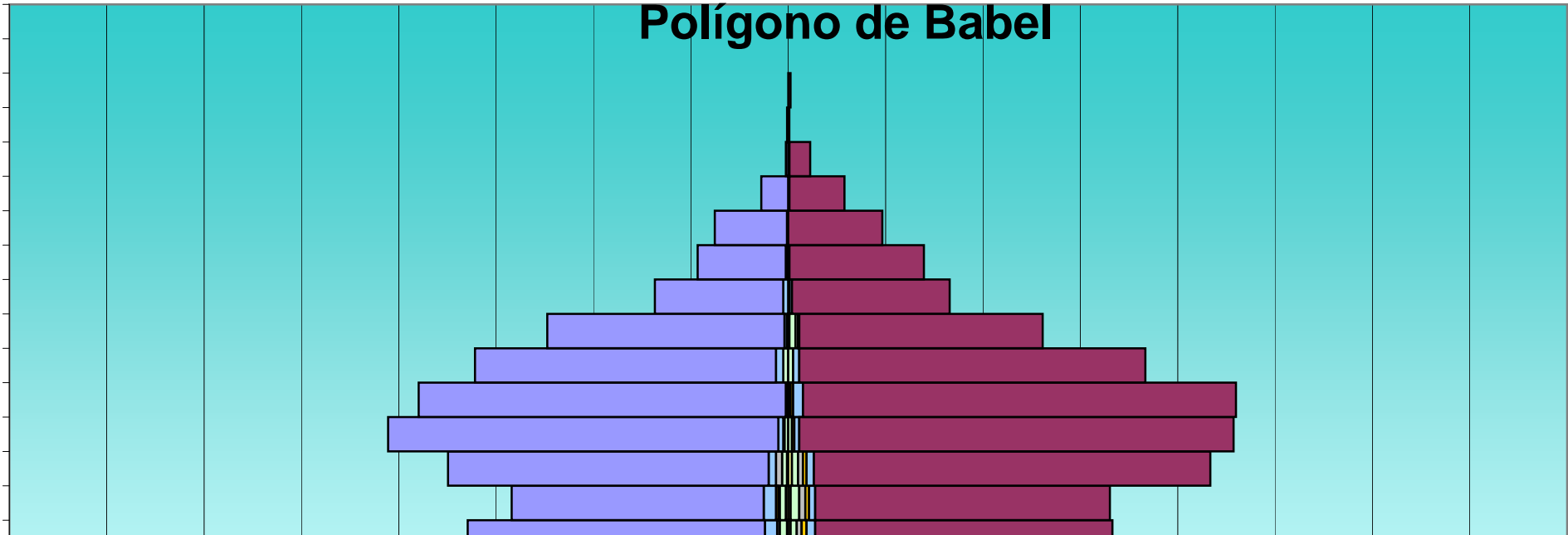
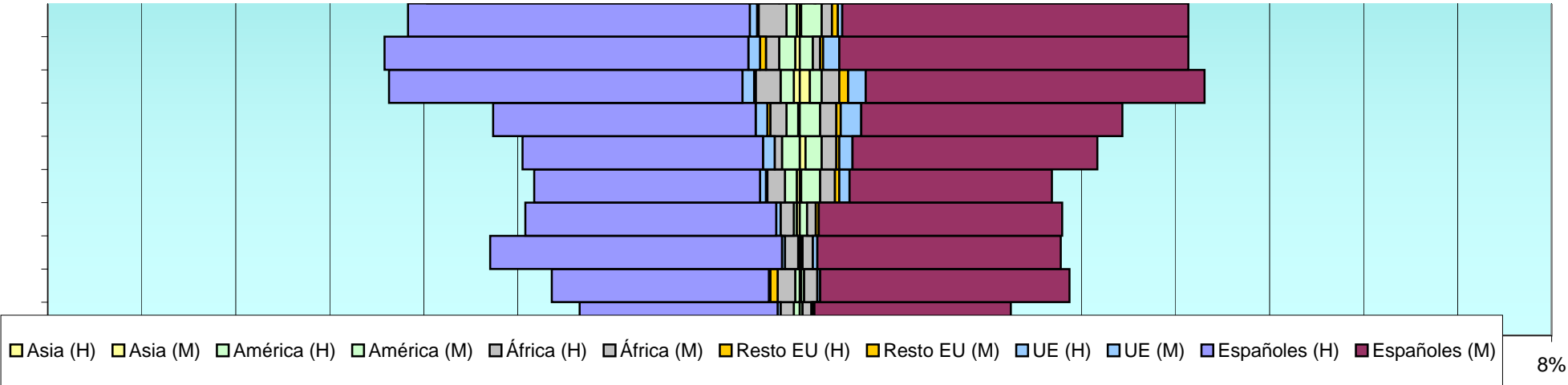


E	Total			Españoles			Extranjeros			Comunitarios			Resto Europa			África			América			Asia		
	H	M	T	H	M	T	H	M	T	H	M	T	H	M	T	H	M	T	H	M	T	H	M	T
70	103	115	218	100	111	211	3	4	7	0	1	1	1	1	2	2	1	3	0	1	1	0	0	0
75	72	91	163	69	89	158	3	2	5	1	0	1	0	0	0	1	0	1	1	2	3	0	0	0
80	51	108	159	51	108	159	0	0	0	0	0	0	0	0	0	0	0	0	0	0	0	0	0	0
85	38	63	101	38	63	101	0	0	0	0	0	0	0	0	0	0	0	0	0	0	0	0	0	0
90	14	44	58	13	43	56	1	1	2	0	0	0	0	0	0	1	0	1	0	1	1	0	0	0
95	0	12	12	0	12	12	0	0	0	0	0	0	0	0	0	0	0	0	0	0	0	0	0	0
100	0	1	1	0	1	1	0	0	0	0	0	0	0	0	0	0	0	0	0	0	0	0	0	0
105	0	2	2	0	2	2	0	0	0	0	0	0	0	0	0	0	0	0	0	0	0	0	0	0
110	0	0	0	0	0	0	0	0	0	0	0	0	0	0	0	0	0	0	0	0	0	0	0	0
115	0	0	0	0	0	0	0	0	0	0	0	0	0	0	0	0	0	0	0	0	0	0	0	0
	3.142	3.265	6.407	2.837	2.951	5.788	305	314	619	67	75	142	19	28	47	131	##	231	73	96	169	15	15	30
POLIGONO BABEL																								
0	159	125	284	152	117	269	7	8	15	0	2	2	1	1	2	2	2	4	3	2	5	1	1	2
5	197	166	363	186	154	340	11	12	23	3	5	8	1	2	3	4	2	6	0	2	2	1	3	4
10	153	177	330	149	170	319	4	7	11	2	3	5	0	0	0	2	3	5	0	1	1	0	0	0
15	199	177	376	187	165	352	12	12	24	5	4	9	1	0	1	5	3	8	1	5	6	0	0	0
20	229	218	447	215	210	425	14	8	22	4	2	6	2	1	3	3	2	5	4	3	7	0	1	1
25	285	249	534	275	233	508	10	16	26	2	7	9	1	2	3	2	1	3	3	6	9	0	2	2
30	263	272	535	233	250	483	30	22	52	5	7	12	1	1	2	8	3	11	13	9	22	2	3	5
35	242	240	482	214	213	427	28	27	55	10	9	19	2	3	5	4	5	9	9	9	18	1	3	4
40	263	264	527	243	243	486	20	21	41	10	7	17	0	4	4	2	4	6	6	5	11	1	2	3
45	226	263	489	206	241	447	20	22	42	10	5	15	2	3	5	1	5	6	5	7	12	2	2	4
50	280	343	623	262	324	586	18	19	37	6	6	12	0	3	3	5	4	9	4	5	9	1	3	4
55	327	364	691	319	355	674	8	9	17	4	4	8	1	2	3	0	0	0	3	3	6	0	0	0
60	303	365	668	300	354	654	3	11	14	1	8	9	1	2	3	0	0	0	0	1	1	0	1	1
65	256	292	548	246	283	529	10	9	19	6	5	11	0	0	0	0	0	0	4	4	8	0	0	0
70	198	207	405	194	199	393	4	8	12	2	1	3	0	0	0	0	2	2	1	5	6	0	1	1

Total			Españoles			Extranjeros			Comunitarios			Resto Europa			África			América			Asia		
H	M	T	H	M	T	H	M	T	H	M	T	H	M	T	H	M	T	H	M	T	H	M	T
1,6%	1,8%	3,4%	1,6%	1,7%	3,3%	0,0%	0,1%	0,1%	0,0%	0,0%	0,0%	0,0%	0,0%	0,0%	0,0%	0,0%	0,0%	0,0%	###	0,0%	0,0%	0,0%	0,0%
1,1%	1,4%	2,5%	1,1%	1,4%	2,5%	0,0%	0,0%	0,1%	0,0%	0,0%	0,0%	0,0%	0,0%	0,0%	0,0%	0,0%	0,0%	0,0%	###	0,0%	0,0%	0,0%	0,0%
0,8%	1,7%	2,5%	0,8%	1,7%	2,5%	0,0%	0,0%	0,0%	0,0%	0,0%	0,0%	0,0%	0,0%	0,0%	0,0%	0,0%	0,0%	0,0%	###	0,0%	0,0%	0,0%	0,0%
0,6%	1,0%	1,6%	0,6%	1,0%	1,6%	0,0%	0,0%	0,0%	0,0%	0,0%	0,0%	0,0%	0,0%	0,0%	0,0%	0,0%	0,0%	0,0%	###	0,0%	0,0%	0,0%	0,0%
0,2%	0,7%	0,9%	0,2%	0,7%	0,9%	0,0%	0,0%	0,0%	0,0%	0,0%	0,0%	0,0%	0,0%	0,0%	0,0%	0,0%	0,0%	0,0%	###	0,0%	0,0%	0,0%	0,0%
0,0%	0,2%	0,2%	0,0%	0,2%	0,2%	0,0%	0,0%	0,0%	0,0%	0,0%	0,0%	0,0%	0,0%	0,0%	0,0%	0,0%	0,0%	0,0%	###	0,0%	0,0%	0,0%	0,0%
0,0%	0,0%	0,0%	0,0%	0,0%	0,0%	0,0%	0,0%	0,0%	0,0%	0,0%	0,0%	0,0%	0,0%	0,0%	0,0%	0,0%	0,0%	0,0%	###	0,0%	0,0%	0,0%	0,0%
0,0%	0,0%	0,0%	0,0%	0,0%	0,0%	0,0%	0,0%	0,0%	0,0%	0,0%	0,0%	0,0%	0,0%	0,0%	0,0%	0,0%	0,0%	0,0%	###	0,0%	0,0%	0,0%	0,0%
0,0%	0,0%	0,0%	0,0%	0,0%	0,0%	0,0%	0,0%	0,0%	0,0%	0,0%	0,0%	0,0%	0,0%	0,0%	0,0%	0,0%	0,0%	0,0%	###	0,0%	0,0%	0,0%	0,0%
0,0%	0,0%	0,0%	0,0%	0,0%	0,0%	0,0%	0,0%	0,0%	0,0%	0,0%	0,0%	0,0%	0,0%	0,0%	0,0%	0,0%	0,0%	0,0%	###	0,0%	0,0%	0,0%	0,0%
0,0%	0,0%	0,0%	0,0%	0,0%	0,0%	0,0%	0,0%	0,0%	0,0%	0,0%	0,0%	0,0%	0,0%	0,0%	0,0%	0,0%	0,0%	0,0%	###	0,0%	0,0%	0,0%	0,0%
####	#####	100,0%	44,3%	46,1%	90,3%	4,8%	4,9%	9,7%	1,0%	1,2%	2,2%	0,3%	0,4%	0,7%	2,0%	1,6%	3,6%	1,1%	###	2,6%	0,2%	0,2%	0,5%

POLIGONO BABEL

2,0%	1,6%	3,6%	1,9%	1,5%	3,4%	1,2%	0,1%	0,2%	0,0%	0,0%	0,0%	0,0%	0,0%	0,0%	0,0%	0,0%	0,1%	0,0%	###	0,1%	0,0%	0,0%	0,0%
2,5%	2,1%	4,6%	2,3%	1,9%	4,3%	1,2%	0,2%	0,3%	0,0%	0,1%	0,1%	0,0%	0,0%	0,0%	0,1%	0,0%	0,1%	0,0%	###	0,0%	0,0%	0,0%	0,1%
1,9%	2,2%	4,1%	1,9%	2,1%	4,0%	1,2%	0,1%	0,1%	0,0%	0,0%	0,1%	0,0%	0,0%	0,0%	0,0%	0,0%	0,1%	0,0%	###	0,0%	0,0%	0,0%	0,0%
2,5%	2,2%	4,7%	2,4%	2,1%	4,4%	1,2%	0,2%	0,3%	0,1%	0,1%	0,1%	0,0%	0,0%	0,0%	0,1%	0,0%	0,1%	0,0%	###	0,1%	0,0%	0,0%	0,0%
2,9%	2,7%	5,6%	2,7%	2,6%	5,3%	1,2%	0,1%	0,3%	0,1%	0,0%	0,1%	0,0%	0,0%	0,0%	0,0%	0,0%	0,1%	0,1%	###	0,1%	0,0%	0,0%	0,0%
3,6%	3,1%	6,7%	3,5%	2,9%	6,4%	1,2%	0,2%	0,3%	0,0%	0,1%	0,1%	0,0%	0,0%	0,0%	0,0%	0,0%	0,0%	0,0%	###	0,1%	0,0%	0,0%	0,0%
3,3%	3,4%	6,7%	2,9%	3,1%	6,1%	1,2%	0,3%	0,7%	0,1%	0,1%	0,2%	0,0%	0,0%	0,0%	0,1%	0,0%	0,1%	0,2%	###	0,3%	0,0%	0,0%	0,1%
3,0%	3,0%	6,1%	2,7%	2,7%	5,4%	1,2%	0,3%	0,7%	0,1%	0,1%	0,2%	0,0%	0,0%	0,1%	0,1%	0,1%	0,1%	0,1%	###	0,2%	0,0%	0,0%	0,1%
3,3%	3,3%	6,6%	3,1%	3,1%	6,1%	1,2%	0,3%	0,5%	0,1%	0,1%	0,2%	0,0%	0,1%	0,1%	0,0%	0,1%	0,1%	0,1%	###	0,1%	0,0%	0,0%	0,0%
2,8%	3,3%	6,1%	2,6%	3,0%	5,6%	1,2%	0,3%	0,5%	0,1%	0,1%	0,2%	0,0%	0,0%	0,1%	0,0%	0,1%	0,1%	0,1%	###	0,2%	0,0%	0,0%	0,1%
3,5%	4,3%	7,8%	3,3%	4,1%	7,4%	1,2%	0,2%	0,5%	0,1%	0,1%	0,2%	0,0%	0,0%	0,0%	0,1%	0,1%	0,1%	0,1%	###	0,1%	0,0%	0,0%	0,1%
4,1%	4,6%	8,7%	4,0%	4,5%	8,5%	1,2%	0,1%	0,2%	0,1%	0,1%	0,1%	0,0%	0,0%	0,0%	0,0%	0,0%	0,0%	0,0%	###	0,1%	0,0%	0,0%	0,0%
3,8%	4,6%	8,4%	3,8%	4,4%	8,2%	1,2%	0,1%	0,2%	0,0%	0,1%	0,1%	0,0%	0,0%	0,0%	0,0%	0,0%	0,0%	0,0%	###	0,0%	0,0%	0,0%	0,0%
3,2%	3,7%	6,9%	3,1%	3,6%	6,6%	1,2%	0,1%	0,2%	0,1%	0,1%	0,1%	0,0%	0,0%	0,0%	0,0%	0,0%	0,0%	0,1%	###	0,1%	0,0%	0,0%	0,0%
2,5%	2,6%	5,1%	2,4%	2,5%	4,9%	1,2%	0,1%	0,2%	0,0%	0,0%	0,0%	0,0%	0,0%	0,0%	0,0%	0,0%	0,0%	0,0%	###	0,1%	0,0%	0,0%	0,0%

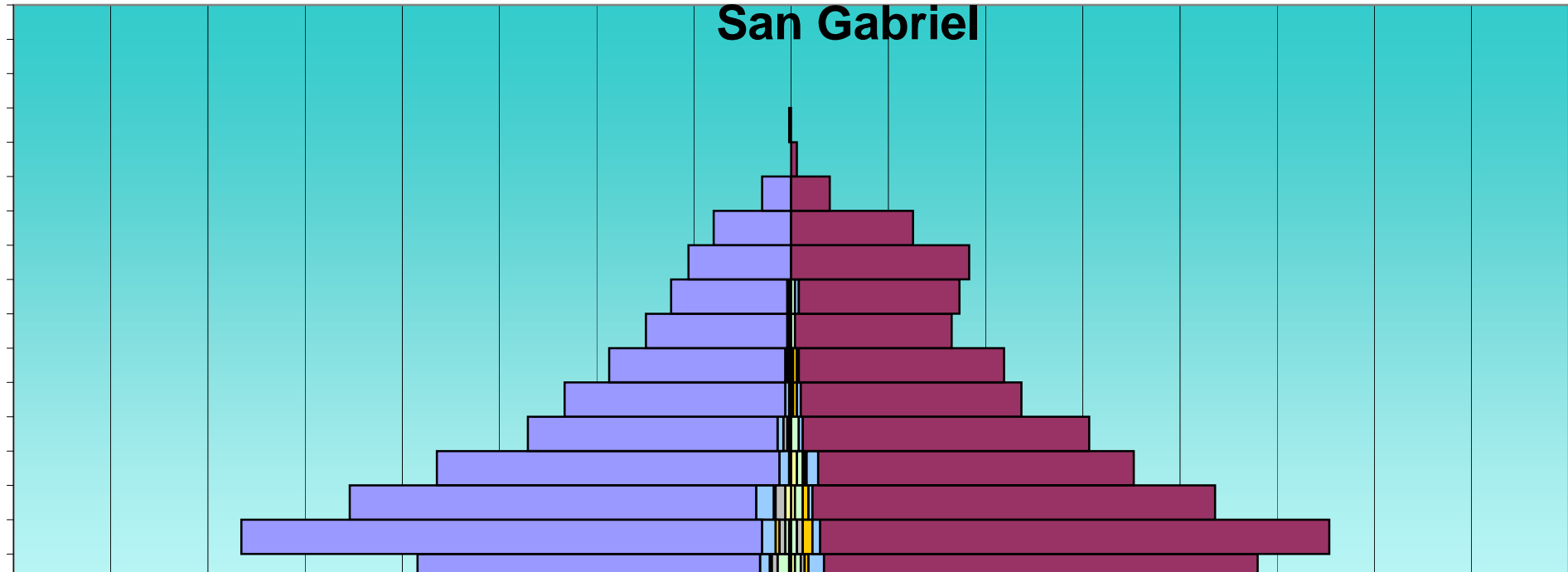
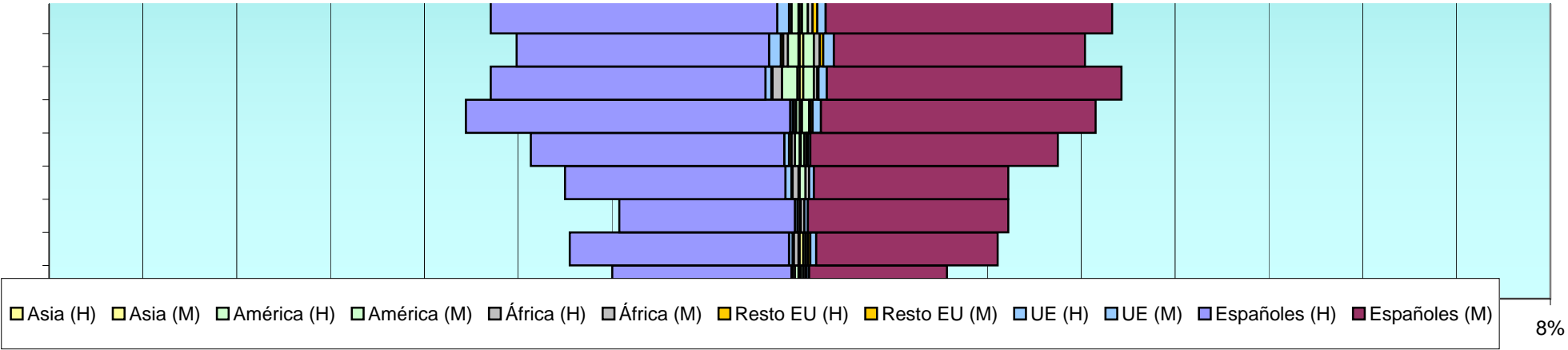


E	Total			Españoles			Extranjeros			Comunitarios			Resto Europa			África			América			Asia		
	H	M	T	H	M	T	H	M	T	H	M	T	H	M	T	H	M	T	H	M	T	H	M	T
75	109	132	241	105	129	234	4	3	7	4	2	6	0	0	0	0	0	0	0	1	1	0	0	0
80	74	111	185	72	110	182	2	1	3	0	1	1	0	0	0	1	0	1	1	0	1	0	0	0
85	60	77	137	59	77	136	1	0	1	1	0	1	0	0	0	0	0	0	0	0	0	0	0	0
90	22	46	68	22	45	67	0	1	1	0	0	0	0	0	0	0	0	0	0	1	1	0	0	0
95	2	18	20	2	17	19	0	1	1	0	1	1	0	0	0	0	0	0	0	0	0	0	0	0
100	1	1	2	1	1	2	0	0	0	0	0	0	0	0	0	0	0	0	0	0	0	0	0	0
105	0	2	2	0	2	2	0	0	0	0	0	0	0	0	0	0	0	0	0	0	0	0	0	0
110	0	0	0	0	0	0	0	0	0	0	0	0	0	0	0	0	0	0	0	0	0	0	0	0
115	0	0	0	0	0	0	0	0	0	0	0	0	0	0	0	0	0	0	0	0	0	0	0	0
	3.848	4.109	7.957	3.642	3.892	7.534	206	217	423	75	79	154	13	24	37	39	36	75	57	69	126	9	22	31
SAN GABRIEL																								
0	121	114	235	113	109	222	8	5	13	4	1	5	1	0	1	1	2	3	2	2	4	0	0	0
5	192	159	351	186	151	337	6	8	14	3	1	4	0	1	1	0	0	0	0	4	4	2	3	5
10	185	153	338	180	148	328	5	5	10	1	1	2	1	2	3	1	2	3	2	0	2	0	0	0
15	140	138	278	129	134	263	11	4	15	2	1	3	4	0	4	0	2	2	3	0	3	1	2	3
20	108	118	226	102	108	210	6	10	16	3	4	7	0	3	3	3	0	3	0	3	3	0	0	0
25	112	107	219	96	97	193	16	10	26	7	4	11	0	0	0	2	1	3	4	5	9	0	3	3
30	114	133	247	96	116	212	18	17	35	7	7	14	0	1	1	0	1	1	9	7	16	1	2	3
35	194	240	434	177	224	401	17	16	33	5	8	13	1	2	3	3	2	5	6	3	9	1	2	3
40	283	279	562	269	263	532	14	16	30	7	4	11	2	5	7	3	3	6	2	3	5	1	0	1
45	227	220	447	210	208	418	17	12	29	9	2	11	1	3	4	5	0	5	0	4	4	3	2	5
50	186	174	360	177	163	340	9	11	20	5	6	11	0	1	1	0	1	1	1	3	4	0	3	3
55	135	155	290	129	148	277	6	7	13	3	2	5	0	0	0	2	0	2	1	4	5	1	0	1
60	117	119	236	114	114	228	3	5	8	2	2	4	0	2	2	1	1	2	0	0	0	0	0	0
65	94	110	204	91	106	197	3	4	7	0	1	1	1	2	3	1	0	1	1	1	2	0	0	0
70	75	83	158	73	81	154	2	2	4	1	0	1	0	0	0	0	0	0	1	2	3	0	0	0
75	62	87	149	60	83	143	2	4	6	1	2	3	0	0	0	1	0	1	0	2	2	0	0	0

Total			Españoles			Extranjeros			Comunitarios			Resto Europa			África			América			Asia		
H	M	T	H	M	T	H	M	T	H	M	T	H	M	T	H	M	T	H	M	T	H	M	T
1,4%	1,7%	3,0%	1,3%	1,6%	2,9%	1,2%	0,0%	0,1%	0,1%	0,0%	0,1%	0,0%	0,0%	0,0%	0,0%	0,0%	0,0%	0,0%	###	0,0%	0,0%	0,0%	0,0%
0,9%	1,4%	2,3%	0,9%	1,4%	2,3%	1,2%	0,0%	0,0%	0,0%	0,0%	0,0%	0,0%	0,0%	0,0%	0,0%	0,0%	0,0%	0,0%	###	0,0%	0,0%	0,0%	0,0%
0,8%	1,0%	1,7%	0,7%	1,0%	1,7%	1,2%	0,0%	0,0%	0,0%	0,0%	0,0%	0,0%	0,0%	0,0%	0,0%	0,0%	0,0%	0,0%	###	0,0%	0,0%	0,0%	0,0%
0,3%	0,6%	0,9%	0,3%	0,6%	0,8%	1,2%	0,0%	0,0%	0,0%	0,0%	0,0%	0,0%	0,0%	0,0%	0,0%	0,0%	0,0%	0,0%	###	0,0%	0,0%	0,0%	0,0%
0,0%	0,2%	0,3%	0,0%	0,2%	0,2%	1,2%	0,0%	0,0%	0,0%	0,0%	0,0%	0,0%	0,0%	0,0%	0,0%	0,0%	0,0%	0,0%	###	0,0%	0,0%	0,0%	0,0%
0,0%	0,0%	0,0%	0,0%	0,0%	0,0%	1,2%	0,0%	0,0%	0,0%	0,0%	0,0%	0,0%	0,0%	0,0%	0,0%	0,0%	0,0%	0,0%	###	0,0%	0,0%	0,0%	0,0%
0,0%	0,0%	0,0%	0,0%	0,0%	0,0%	1,2%	0,0%	0,0%	0,0%	0,0%	0,0%	0,0%	0,0%	0,0%	0,0%	0,0%	0,0%	0,0%	###	0,0%	0,0%	0,0%	0,0%
0,0%	0,0%	0,0%	0,0%	0,0%	0,0%	1,2%	0,0%	0,0%	0,0%	0,0%	0,0%	0,0%	0,0%	0,0%	0,0%	0,0%	0,0%	0,0%	###	0,0%	0,0%	0,0%	0,0%
0,0%	0,0%	0,0%	0,0%	0,0%	0,0%	1,2%	0,0%	0,0%	0,0%	0,0%	0,0%	0,0%	0,0%	0,0%	0,0%	0,0%	0,0%	0,0%	###	0,0%	0,0%	0,0%	0,0%
0,0%	0,0%	0,0%	0,0%	0,0%	0,0%	1,2%	0,0%	0,0%	0,0%	0,0%	0,0%	0,0%	0,0%	0,0%	0,0%	0,0%	0,0%	0,0%	###	0,0%	0,0%	0,0%	0,0%
####	#####	100,0%	45,8%	48,9%	94,7%	2,6%	2,7%	5,3%	0,9%	1,0%	1,9%	0,2%	0,3%	0,5%	0,5%	0,5%	0,9%	0,7%	###	1,6%	0,1%	0,3%	0,4%

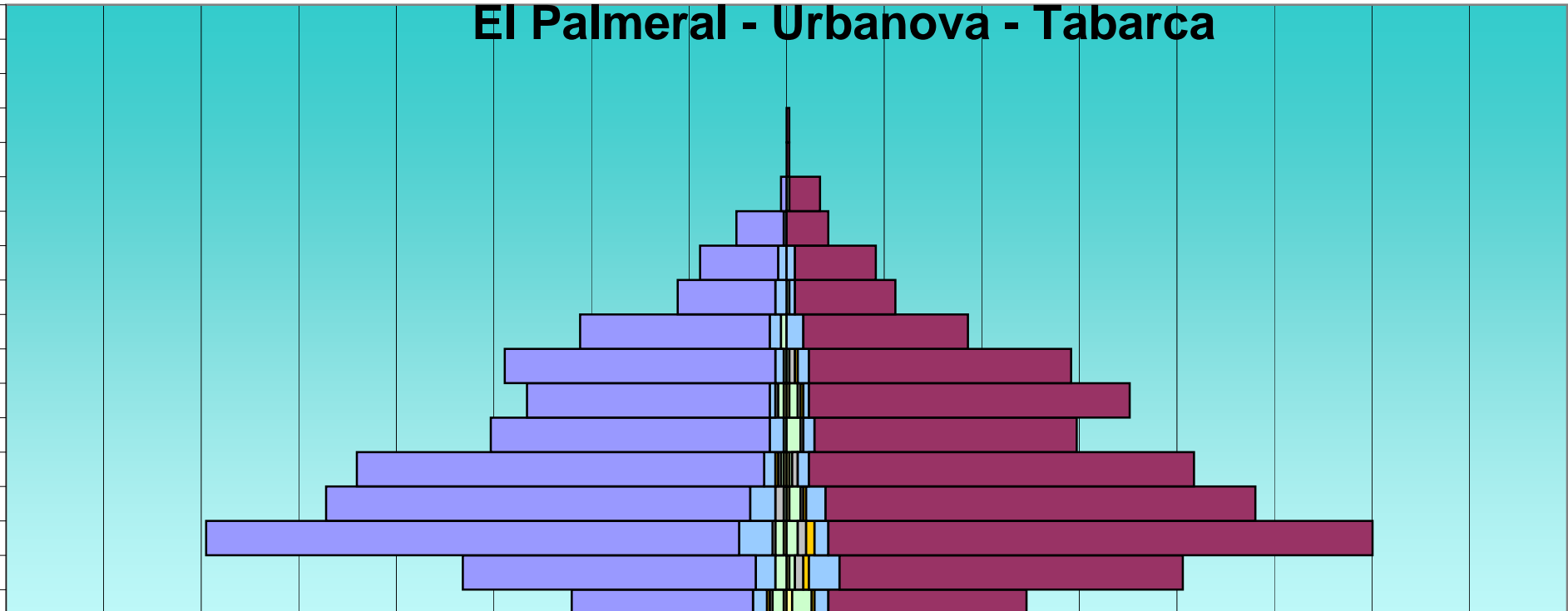
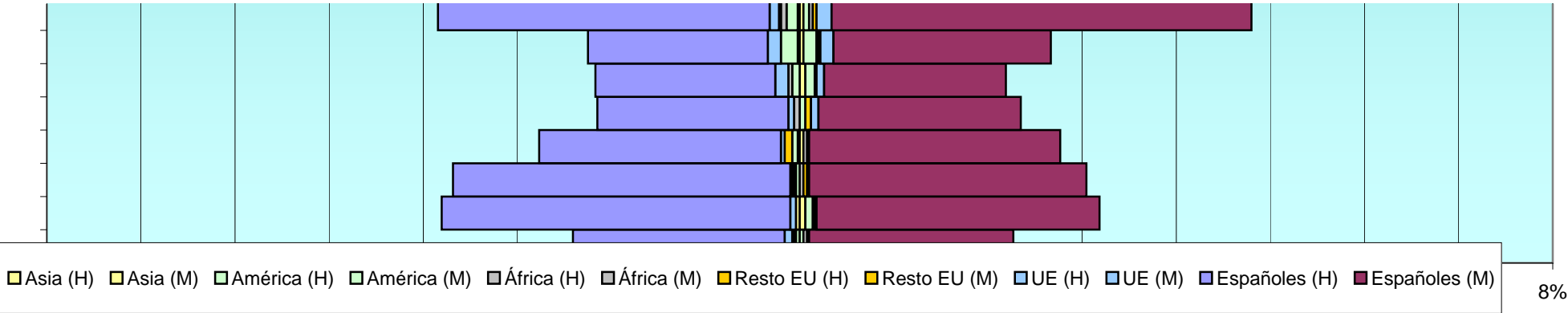
SAN GABRIEL

2,4%	2,3%	4,7%	2,3%	2,2%	4,4%	0,2%	0,1%	0,3%	0,1%	0,0%	0,1%	0,0%	0,0%	0,0%	0,0%	0,0%	0,1%	0,0%	###	0,1%	0,0%	0,0%	0,0%
3,8%	3,2%	7,0%	3,7%	3,0%	6,7%	0,1%	0,2%	0,3%	0,1%	0,0%	0,1%	0,0%	0,0%	0,0%	0,0%	0,0%	0,0%	0,0%	###	0,1%	0,0%	0,1%	0,1%
3,7%	3,0%	6,7%	3,6%	2,9%	6,5%	0,1%	0,1%	0,2%	0,0%	0,0%	0,0%	0,0%	0,0%	0,1%	0,0%	0,0%	0,1%	0,0%	###	0,0%	0,0%	0,0%	0,0%
2,8%	2,7%	5,5%	2,6%	2,7%	5,2%	0,2%	0,1%	0,3%	0,0%	0,0%	0,1%	0,1%	0,0%	0,1%	0,0%	0,0%	0,0%	0,1%	###	0,1%	0,0%	0,0%	0,1%
2,2%	2,4%	4,5%	2,0%	2,2%	4,2%	0,1%	0,2%	0,3%	0,1%	0,1%	0,1%	0,0%	0,1%	0,1%	0,1%	0,0%	0,1%	0,0%	###	0,1%	0,0%	0,0%	0,0%
2,2%	2,1%	4,4%	1,9%	1,9%	3,8%	0,3%	0,2%	0,5%	0,1%	0,1%	0,2%	0,0%	0,0%	0,0%	0,0%	0,0%	0,1%	0,1%	###	0,2%	0,0%	0,1%	0,1%
2,3%	2,6%	4,9%	1,9%	2,3%	4,2%	0,4%	0,3%	0,7%	0,1%	0,1%	0,3%	0,0%	0,0%	0,0%	0,0%	0,0%	0,0%	0,2%	###	0,3%	0,0%	0,0%	0,1%
3,9%	4,8%	8,6%	3,5%	4,5%	8,0%	0,3%	0,3%	0,7%	0,1%	0,2%	0,3%	0,0%	0,0%	0,1%	0,1%	0,0%	0,1%	0,1%	###	0,2%	0,0%	0,0%	0,1%
5,6%	5,6%	11,2%	5,4%	5,2%	10,6%	0,3%	0,3%	0,6%	0,1%	0,1%	0,2%	0,0%	0,1%	0,1%	0,1%	0,1%	0,1%	0,0%	###	0,1%	0,0%	0,0%	0,0%
4,5%	4,4%	8,9%	4,2%	4,1%	8,3%	0,3%	0,2%	0,6%	0,2%	0,0%	0,2%	0,0%	0,1%	0,1%	0,1%	0,0%	0,1%	0,0%	###	0,1%	0,1%	0,0%	0,1%
3,7%	3,5%	7,2%	3,5%	3,2%	6,8%	0,2%	0,2%	0,4%	0,1%	0,1%	0,2%	0,0%	0,0%	0,0%	0,0%	0,0%	0,0%	0,0%	###	0,1%	0,0%	0,1%	0,1%
2,7%	3,1%	5,8%	2,6%	2,9%	5,5%	0,1%	0,1%	0,3%	0,1%	0,0%	0,1%	0,0%	0,0%	0,0%	0,0%	0,0%	0,0%	0,0%	###	0,1%	0,0%	0,0%	0,0%
2,3%	2,4%	4,7%	2,3%	2,3%	4,5%	0,1%	0,1%	0,2%	0,0%	0,0%	0,1%	0,0%	0,0%	0,0%	0,0%	0,0%	0,0%	0,0%	###	0,0%	0,0%	0,0%	0,0%
1,9%	2,2%	4,1%	1,8%	2,1%	3,9%	0,1%	0,1%	0,1%	0,0%	0,0%	0,0%	0,0%	0,0%	0,1%	0,0%	0,0%	0,0%	0,0%	###	0,0%	0,0%	0,0%	0,0%
1,5%	1,7%	3,1%	1,5%	1,6%	3,1%	0,0%	0,0%	0,1%	0,0%	0,0%	0,0%	0,0%	0,0%	0,0%	0,0%	0,0%	0,0%	0,0%	###	0,1%	0,0%	0,0%	0,0%
1,2%	1,7%	3,0%	1,2%	1,7%	2,8%	0,0%	0,1%	0,1%	0,0%	0,0%	0,1%	0,0%	0,0%	0,0%	0,0%	0,0%	0,0%	0,0%	###	0,0%	0,0%	0,0%	0,0%



E	Total			Españoles			Extranjeros			Comunitarios			Resto Europa			África			América			Asia		
	H	M	T	H	M	T	H	M	T	H	M	T	H	M	T	H	M	T	H	M	T	H	M	T
80	53	92	145	53	92	145	0	0	0	0	0	0	0	0	0	0	0	0	0	0	0	0	0	0
85	40	63	103	40	63	103	0	0	0	0	0	0	0	0	0	0	0	0	0	0	0	0	0	0
90	15	20	35	15	20	35	0	0	0	0	0	0	0	0	0	0	0	0	0	0	0	0	0	0
95	0	3	3	0	3	3	0	0	0	0	0	0	0	0	0	0	0	0	0	0	0	0	0	0
100	1	0	1	1	0	1	0	0	0	0	0	0	0	0	0	0	0	0	0	0	0	0	0	0
105	0	0	0	0	0	0	0	0	0	0	0	0	0	0	0	0	0	0	0	0	0	0	0	0
110	0	0	0	0	0	0	0	0	0	0	0	0	0	0	0	0	0	0	0	0	0	0	0	0
115	0	0	0	0	0	0	0	0	0	0	0	0	0	0	0	0	0	0	0	0	0	0	0	0
	2.454	2.567	5.021	2.311	2.431	4.742	143	136	279	60	46	106	11	22	33	23	15	38	32	43	75	10	17	27
EL PALMERAL - URBANOVA - TABARCA																								
0	72	63	135	68	60	128	4	3	7	3	1	4	0	0	0	0	1	1	1	1	2	0	0	0
5	112	112	224	106	108	214	6	4	10	3	1	4	2	1	3	1	1	2	0	0	0	1	0	1
10	137	119	256	127	112	239	10	7	17	2	2	4	2	0	2	1	0	1	3	3	6	2	2	4
15	82	85	167	80	76	156	2	9	11	0	6	6	1	0	1	1	1	2	0	2	2	0	0	0
20	71	63	134	68	54	122	3	9	12	1	4	5	0	0	0	0	2	2	2	3	5	0	0	0
25	76	74	150	71	64	135	5	10	15	3	3	6	0	0	0	0	0	0	2	4	6	3	0	3
30	78	85	163	65	71	136	13	14	27	5	5	10	1	1	2	1	0	1	4	7	11	1	2	3
35	117	141	258	105	123	228	12	18	30	7	11	18	0	2	2	0	3	3	4	2	6	0	1	1
40	207	211	418	191	195	386	16	16	32	12	5	17	0	3	3	1	3	4	3	4	7	1	0	1
45	166	167	333	152	154	306	14	13	27	9	7	16	0	1	1	3	1	4	1	4	5	0	1	1
50	154	146	300	146	138	284	8	8	16	4	4	8	1	0	1	1	2	3	1	1	2	1	1	2
55	106	104	210	100	94	194	6	10	16	5	4	9	0	0	0	0	1	1	1	5	6	0	0	0
60	93	123	216	87	115	202	6	8	14	2	2	4	0	1	1	1	1	2	2	3	5	1	1	2
65	101	102	203	97	94	191	4	8	12	3	4	7	0	1	1	0	2	2	1	1	2	0	0	0
70	74	65	139	68	59	127	6	6	12	4	6	10	0	0	0	0	0	0	2	0	2	0	0	0
75	39	39	78	35	36	71	4	3	7	4	2	6	0	0	0	0	0	0	0	1	1	0	0	0
80	31	32	63	28	29	57	3	3	6	3	3	6	0	0	0	0	0	0	0	0	0	0	0	0

Total			Españoles			Extranjeros			Comunitarios			Resto Europa			África			América			Asia		
H	M	T	H	M	T	H	M	T	H	M	T	H	M	T	H	M	T	H	M	T	H	M	T
1,1%	1,8%	2,9%	1,1%	1,8%	2,9%	0,0%	0,0%	0,0%	0,0%	0,0%	0,0%	0,0%	0,0%	0,0%	0,0%	0,0%	0,0%	0,0%	###	0,0%	0,0%	0,0%	0,0%
0,8%	1,3%	2,1%	0,8%	1,3%	2,1%	0,0%	0,0%	0,0%	0,0%	0,0%	0,0%	0,0%	0,0%	0,0%	0,0%	0,0%	0,0%	0,0%	###	0,0%	0,0%	0,0%	0,0%
0,3%	0,4%	0,7%	0,3%	0,4%	0,7%	0,0%	0,0%	0,0%	0,0%	0,0%	0,0%	0,0%	0,0%	0,0%	0,0%	0,0%	0,0%	0,0%	###	0,0%	0,0%	0,0%	0,0%
0,0%	0,1%	0,1%	0,0%	0,1%	0,1%	0,0%	0,0%	0,0%	0,0%	0,0%	0,0%	0,0%	0,0%	0,0%	0,0%	0,0%	0,0%	0,0%	###	0,0%	0,0%	0,0%	0,0%
0,0%	0,0%	0,0%	0,0%	0,0%	0,0%	0,0%	0,0%	0,0%	0,0%	0,0%	0,0%	0,0%	0,0%	0,0%	0,0%	0,0%	0,0%	0,0%	###	0,0%	0,0%	0,0%	0,0%
0,0%	0,0%	0,0%	0,0%	0,0%	0,0%	0,0%	0,0%	0,0%	0,0%	0,0%	0,0%	0,0%	0,0%	0,0%	0,0%	0,0%	0,0%	0,0%	###	0,0%	0,0%	0,0%	0,0%
0,0%	0,0%	0,0%	0,0%	0,0%	0,0%	0,0%	0,0%	0,0%	0,0%	0,0%	0,0%	0,0%	0,0%	0,0%	0,0%	0,0%	0,0%	0,0%	###	0,0%	0,0%	0,0%	0,0%
0,0%	0,0%	0,0%	0,0%	0,0%	0,0%	0,0%	0,0%	0,0%	0,0%	0,0%	0,0%	0,0%	0,0%	0,0%	0,0%	0,0%	0,0%	0,0%	###	0,0%	0,0%	0,0%	0,0%
0,0%	0,0%	0,0%	0,0%	0,0%	0,0%	0,0%	0,0%	0,0%	0,0%	0,0%	0,0%	0,0%	0,0%	0,0%	0,0%	0,0%	0,0%	0,0%	###	0,0%	0,0%	0,0%	0,0%
####	#####	100,0%	46,0%	48,4%	94,4%	2,8%	2,7%	5,6%	1,2%	0,9%	2,1%	0,2%	0,4%	0,7%	0,5%	0,3%	0,8%	0,6%	###	1,5%	0,2%	0,3%	0,5%
EL PALMERAL - URBANOVA - TABARCA																							
2,1%	1,8%	3,9%	1,9%	1,7%	3,7%	0,1%	0,1%	0,2%	0,1%	0,0%	0,1%	0,0%	0,0%	0,0%	0,0%	0,0%	0,0%	0,0%	###	0,1%	0,0%	0,0%	0,0%
3,2%	3,2%	6,4%	3,0%	3,1%	6,1%	0,2%	0,1%	0,3%	0,1%	0,0%	0,1%	0,1%	0,0%	0,1%	0,0%	0,0%	0,1%	0,0%	###	0,0%	0,0%	0,0%	0,0%
3,9%	3,4%	7,3%	3,6%	3,2%	6,8%	0,3%	0,2%	0,5%	0,1%	0,1%	0,1%	0,1%	0,0%	0,1%	0,0%	0,0%	0,1%	0,0%	###	0,2%	0,1%	0,1%	0,1%
2,3%	2,4%	4,8%	2,3%	2,2%	4,5%	0,1%	0,3%	0,3%	0,0%	0,2%	0,2%	0,0%	0,0%	0,0%	0,0%	0,0%	0,1%	0,0%	###	0,1%	0,0%	0,0%	0,0%
2,0%	1,8%	3,8%	1,9%	1,5%	3,5%	0,1%	0,3%	0,3%	0,0%	0,1%	0,1%	0,0%	0,0%	0,0%	0,0%	0,1%	0,1%	0,1%	###	0,1%	0,0%	0,0%	0,0%
2,2%	2,1%	4,3%	2,0%	1,8%	3,9%	0,1%	0,3%	0,4%	0,1%	0,1%	0,2%	0,0%	0,0%	0,0%	0,0%	0,0%	0,1%	0,0%	###	0,2%	0,1%	0,0%	0,1%
2,2%	2,4%	4,7%	1,9%	2,0%	3,9%	0,4%	0,4%	0,8%	0,1%	0,1%	0,3%	0,0%	0,0%	0,1%	0,0%	0,0%	0,0%	0,1%	###	0,3%	0,0%	0,1%	0,1%
3,3%	4,0%	7,4%	3,0%	3,5%	6,5%	0,3%	0,5%	0,9%	0,2%	0,3%	0,5%	0,0%	0,1%	0,1%	0,0%	0,1%	0,1%	0,1%	###	0,2%	0,0%	0,0%	0,0%
5,9%	6,0%	12,0%	5,5%	5,6%	11,0%	0,5%	0,5%	0,9%	0,3%	0,1%	0,5%	0,0%	0,1%	0,1%	0,0%	0,1%	0,1%	0,1%	###	0,2%	0,0%	0,0%	0,0%
4,7%	4,8%	9,5%	4,3%	4,4%	8,8%	0,4%	0,4%	0,8%	0,3%	0,2%	0,5%	0,0%	0,0%	0,0%	0,1%	0,0%	0,1%	0,0%	###	0,1%	0,0%	0,0%	0,0%
4,4%	4,2%	8,6%	4,2%	3,9%	8,1%	0,2%	0,2%	0,5%	0,1%	0,1%	0,2%	0,0%	0,0%	0,0%	0,0%	0,1%	0,1%	0,0%	###	0,1%	0,0%	0,0%	0,1%
3,0%	3,0%	6,0%	2,9%	2,7%	5,5%	0,2%	0,3%	0,5%	0,1%	0,1%	0,3%	0,0%	0,0%	0,0%	0,0%	0,0%	0,0%	0,0%	###	0,2%	0,0%	0,0%	0,0%
2,7%	3,5%	6,2%	2,5%	3,3%	5,8%	0,2%	0,2%	0,4%	0,1%	0,1%	0,1%	0,0%	0,0%	0,0%	0,0%	0,0%	0,1%	0,1%	###	0,1%	0,0%	0,0%	0,1%
2,9%	2,9%	5,8%	2,8%	2,7%	5,5%	0,1%	0,2%	0,3%	0,1%	0,1%	0,2%	0,0%	0,0%	0,0%	0,0%	0,1%	0,1%	0,0%	###	0,1%	0,0%	0,0%	0,0%
2,1%	1,9%	4,0%	1,9%	1,7%	3,6%	0,2%	0,2%	0,3%	0,1%	0,2%	0,3%	0,0%	0,0%	0,0%	0,0%	0,0%	0,0%	0,1%	###	0,1%	0,0%	0,0%	0,0%
1,1%	1,1%	2,2%	1,0%	1,0%	2,0%	0,1%	0,1%	0,2%	0,1%	0,1%	0,2%	0,0%	0,0%	0,0%	0,0%	0,0%	0,0%	0,0%	###	0,0%	0,0%	0,0%	0,0%
0,9%	0,9%	1,8%	0,8%	0,8%	1,6%	0,1%	0,1%	0,2%	0,1%	0,1%	0,2%	0,0%	0,0%	0,0%	0,0%	0,0%	0,0%	0,0%	###	0,0%	0,0%	0,0%	0,0%

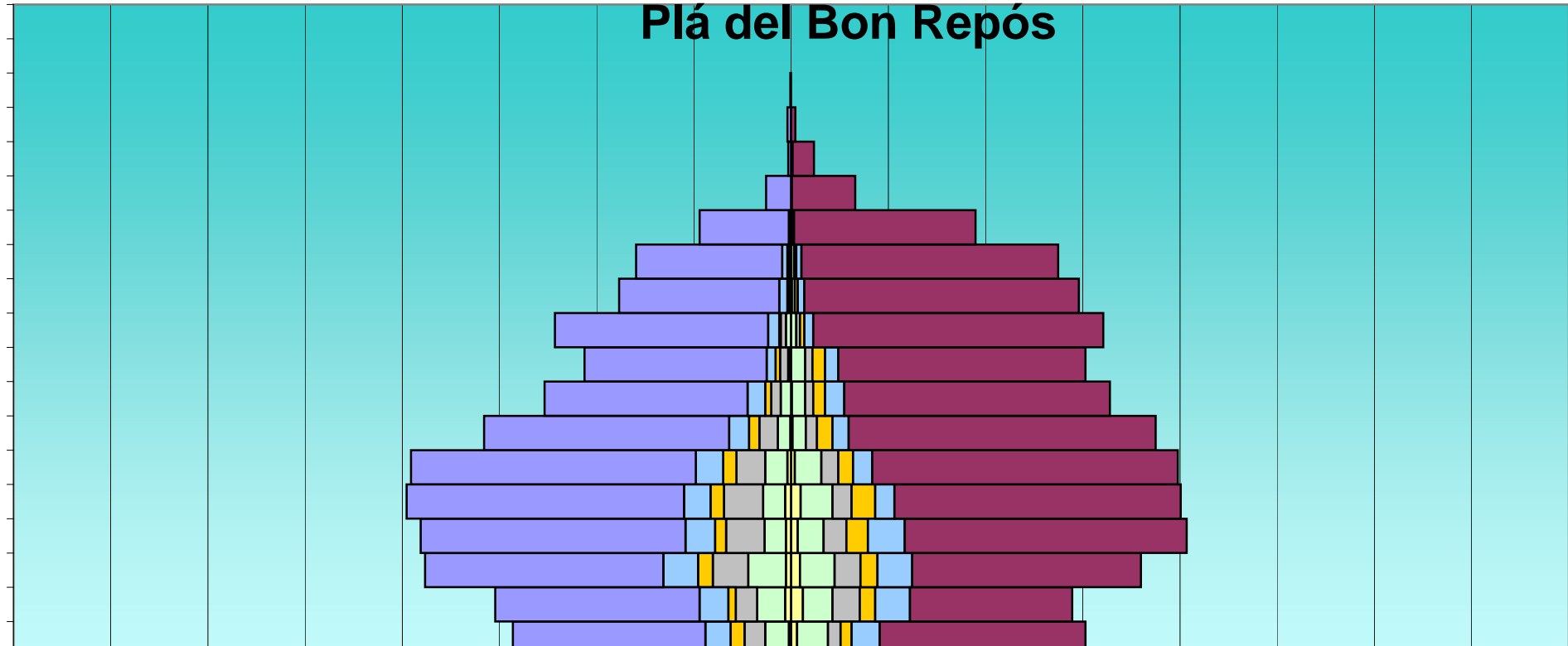
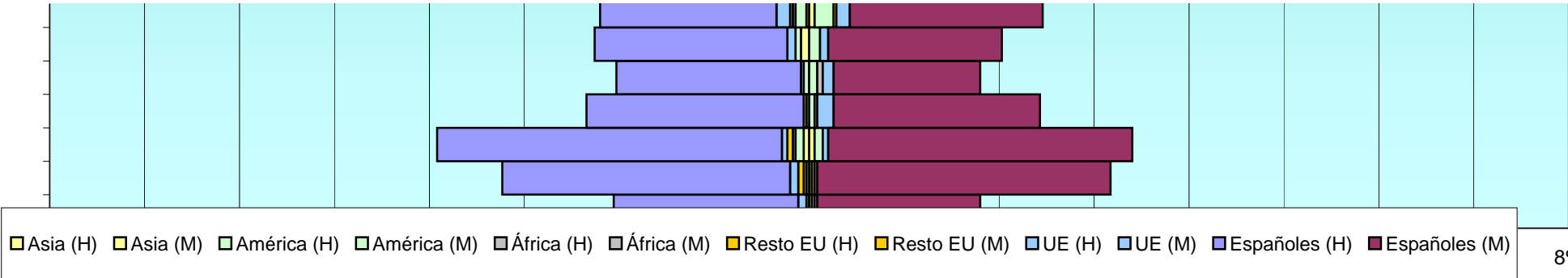


E	Total			Españoles			Extranjeros			Comunitarios			Resto Europa			África			América			Asia		
	H	M	T	H	M	T	H	M	T	H	M	T	H	M	T	H	M	T	H	M	T	H	M	T
85	18	15	33	17	15	32	1	0	1	1	0	1	0	0	0	0	0	0	0	0	0	0	0	0
90	2	12	14	2	11	13	0	1	1	0	0	0	0	0	0	0	0	0	0	1	1	0	0	0
95	0	1	1	0	1	1	0	0	0	0	0	0	0	0	0	0	0	0	0	0	0	0	0	0
100	0	1	1	0	1	1	0	0	0	0	0	0	0	0	0	0	0	0	0	0	0	0	0	0
105	0	0	0	0	0	0	0	0	0	0	0	0	0	0	0	0	0	0	0	0	0	0	0	0
110	0	0	0	0	0	0	0	0	0	0	0	0	0	0	0	0	0	0	0	0	0	0	0	0
115	0	0	0	0	0	0	0	0	0	0	0	0	0	0	0	0	0	0	0	0	0	0	0	0
	1.736	1.760	3.496	1.613	1.610	3.223	123	150	273	71	70	141	7	10	17	10	18	28	27	42	69	10	8	18
PLA DEL BON REPOS																								
0	228	215	443	154	140	294	74	75	149	16	16	32	12	7	19	29	33	62	12	14	26	5	5	10
5	239	255	494	164	174	338	75	81	156	17	18	35	8	12	20	26	36	62	17	10	27	5	7	12
10	297	243	540	230	185	415	67	58	125	18	16	34	8	12	20	24	19	43	11	9	20	2	6	8
15	297	300	597	233	232	465	64	68	132	16	9	25	10	16	26	20	24	44	14	16	30	3	4	7
20	313	294	607	226	211	437	87	83	170	24	22	46	8	6	14	22	17	39	30	35	65	3	3	6
25	382	394	776	261	279	540	121	115	236	34	38	72	19	15	34	28	17	45	32	42	74	3	8	11
30	409	373	782	277	220	497	132	153	285	39	47	86	10	21	31	29	37	66	38	40	78	8	16	24
35	501	469	970	323	310	633	178	159	337	47	47	94	20	23	43	48	35	83	51	47	98	7	12	19
40	504	534	1.038	359	382	741	145	152	297	40	50	90	15	29	44	52	31	83	29	35	64	7	9	16
45	526	523	1.049	376	388	764	150	135	285	36	26	62	18	32	50	53	26	79	30	43	73	8	13	21
50	515	524	1.039	386	414	800	129	110	239	37	26	63	18	20	38	39	23	62	30	36	66	5	5	10
55	417	493	910	332	416	748	85	77	162	27	22	49	14	21	35	25	15	40	17	18	35	1	2	3
60	335	431	766	275	360	635	60	71	131	24	26	50	8	16	24	13	11	24	14	18	32	0	1	1
65	279	400	679	247	335	582	32	65	97	12	18	30	6	17	23	11	10	21	3	19	22	1	0	1
70	320	423	743	289	393	682	31	30	61	15	12	27	2	6	8	7	5	12	7	7	14	0	0	0
75	233	390	623	217	372	589	16	18	34	11	9	20	1	4	5	0	0	0	3	4	7	1	1	2
80	210	362	572	198	348	546	12	14	26	7	7	14	1	0	1	1	3	4	3	4	7	0	0	0
85	124	250	374	121	246	367	3	4	7	2	2	4	0	0	0	1	0	1	0	2	2	0	0	0

Total			Españoles			Extranjeros			Comunitarios			Resto Europa			África			América			Asia		
H	M	T	H	M	T	H	M	T	H	M	T	H	M	T	H	M	T	H	M	T	H	M	T
0,5%	0,4%	0,9%	0,5%	0,4%	0,9%	0,0%	0,0%	0,0%	0,0%	0,0%	0,0%	0,0%	0,0%	0,0%	0,0%	0,0%	0,0%	0,0%	###	0,0%	0,0%	0,0%	0,0%
0,1%	0,3%	0,4%	0,1%	0,3%	0,4%	0,0%	0,0%	0,0%	0,0%	0,0%	0,0%	0,0%	0,0%	0,0%	0,0%	0,0%	0,0%	0,0%	###	0,0%	0,0%	0,0%	0,0%
0,0%	0,0%	0,0%	0,0%	0,0%	0,0%	0,0%	0,0%	0,0%	0,0%	0,0%	0,0%	0,0%	0,0%	0,0%	0,0%	0,0%	0,0%	0,0%	###	0,0%	0,0%	0,0%	0,0%
0,0%	0,0%	0,0%	0,0%	0,0%	0,0%	0,0%	0,0%	0,0%	0,0%	0,0%	0,0%	0,0%	0,0%	0,0%	0,0%	0,0%	0,0%	0,0%	###	0,0%	0,0%	0,0%	0,0%
0,0%	0,0%	0,0%	0,0%	0,0%	0,0%	0,0%	0,0%	0,0%	0,0%	0,0%	0,0%	0,0%	0,0%	0,0%	0,0%	0,0%	0,0%	0,0%	###	0,0%	0,0%	0,0%	0,0%
0,0%	0,0%	0,0%	0,0%	0,0%	0,0%	0,0%	0,0%	0,0%	0,0%	0,0%	0,0%	0,0%	0,0%	0,0%	0,0%	0,0%	0,0%	0,0%	###	0,0%	0,0%	0,0%	0,0%
0,0%	0,0%	0,0%	0,0%	0,0%	0,0%	0,0%	0,0%	0,0%	0,0%	0,0%	0,0%	0,0%	0,0%	0,0%	0,0%	0,0%	0,0%	0,0%	###	0,0%	0,0%	0,0%	0,0%
0,0%	0,0%	0,0%	0,0%	0,0%	0,0%	0,0%	0,0%	0,0%	0,0%	0,0%	0,0%	0,0%	0,0%	0,0%	0,0%	0,0%	0,0%	0,0%	###	0,0%	0,0%	0,0%	0,0%
####	#####	100,0%	46,1%	46,1%	92,2%	3,5%	4,3%	7,8%	2,0%	2,0%	4,0%	0,2%	0,3%	0,5%	0,3%	0,5%	0,8%	0,8%	###	2,0%	0,3%	0,2%	0,5%

PLA DEL BON REPOS

1,7%	1,6%	3,4%	1,2%	1,1%	2,2%	0,6%	0,6%	1,1%	0,1%	0,1%	0,2%	0,1%	0,1%	0,1%	0,2%	0,3%	0,5%	0,1%	###	0,2%	0,0%	0,0%	0,1%
1,8%	1,9%	3,8%	1,2%	1,3%	2,6%	0,6%	0,6%	1,2%	0,1%	0,1%	0,3%	0,1%	0,1%	0,2%	0,2%	0,3%	0,5%	0,1%	###	0,2%	0,0%	0,1%	0,1%
2,3%	1,8%	4,1%	1,7%	1,4%	3,2%	0,5%	0,4%	0,9%	0,1%	0,1%	0,3%	0,1%	0,1%	0,2%	0,2%	0,1%	0,3%	0,1%	###	0,2%	0,0%	0,0%	0,1%
2,3%	2,3%	4,5%	1,8%	1,8%	3,5%	0,5%	0,5%	1,0%	0,1%	0,1%	0,2%	0,1%	0,1%	0,2%	0,2%	0,2%	0,3%	0,1%	###	0,2%	0,0%	0,0%	0,1%
2,4%	2,2%	4,6%	1,7%	1,6%	3,3%	0,7%	0,6%	1,3%	0,2%	0,2%	0,3%	0,1%	0,0%	0,1%	0,2%	0,1%	0,3%	0,2%	###	0,5%	0,0%	0,0%	0,0%
2,9%	3,0%	5,9%	2,0%	2,1%	4,1%	0,9%	0,9%	1,8%	0,3%	0,3%	0,5%	0,1%	0,1%	0,3%	0,2%	0,1%	0,3%	0,2%	###	0,6%	0,0%	0,1%	0,1%
3,1%	2,8%	5,9%	2,1%	1,7%	3,8%	1,0%	1,2%	2,2%	0,3%	0,4%	0,7%	0,1%	0,2%	0,2%	0,2%	0,3%	0,5%	0,3%	###	0,6%	0,1%	0,1%	0,2%
3,8%	3,6%	7,4%	2,5%	2,4%	4,8%	1,4%	1,2%	2,6%	0,4%	0,4%	0,7%	0,2%	0,2%	0,3%	0,4%	0,3%	0,6%	0,4%	###	0,7%	0,1%	0,1%	0,1%
3,8%	4,1%	7,9%	2,7%	2,9%	5,6%	1,1%	1,2%	2,3%	0,3%	0,4%	0,7%	0,1%	0,2%	0,3%	0,4%	0,2%	0,6%	0,2%	###	0,5%	0,1%	0,1%	0,1%
4,0%	4,0%	8,0%	2,9%	2,9%	5,8%	1,1%	1,0%	2,2%	0,3%	0,2%	0,5%	0,1%	0,2%	0,4%	0,4%	0,2%	0,6%	0,2%	###	0,6%	0,1%	0,1%	0,2%
3,9%	4,0%	7,9%	2,9%	3,1%	6,1%	1,0%	0,8%	1,8%	0,3%	0,2%	0,5%	0,1%	0,2%	0,3%	0,3%	0,2%	0,5%	0,2%	###	0,5%	0,0%	0,0%	0,1%
3,2%	3,7%	6,9%	2,5%	3,2%	5,7%	0,6%	0,6%	1,2%	0,2%	0,2%	0,4%	0,1%	0,2%	0,3%	0,2%	0,1%	0,3%	0,1%	###	0,3%	0,0%	0,0%	0,0%
2,5%	3,3%	5,8%	2,1%	2,7%	4,8%	0,5%	0,5%	1,0%	0,2%	0,2%	0,4%	0,1%	0,1%	0,2%	0,1%	0,1%	0,2%	0,1%	###	0,2%	0,0%	0,0%	0,0%
2,1%	3,0%	5,2%	1,9%	2,5%	4,4%	0,2%	0,5%	0,7%	0,1%	0,1%	0,2%	0,0%	0,1%	0,2%	0,1%	0,1%	0,2%	0,0%	###	0,2%	0,0%	0,0%	0,0%
2,4%	3,2%	5,6%	2,2%	3,0%	5,2%	0,2%	0,2%	0,5%	0,1%	0,1%	0,2%	0,0%	0,0%	0,1%	0,1%	0,0%	0,1%	0,1%	###	0,1%	0,0%	0,0%	0,0%
1,8%	3,0%	4,7%	1,6%	2,8%	4,5%	0,1%	0,1%	0,3%	0,1%	0,1%	0,2%	0,0%	0,0%	0,0%	0,0%	0,0%	0,0%	0,0%	###	0,1%	0,0%	0,0%	0,0%
1,6%	2,7%	4,3%	1,5%	2,6%	4,1%	0,1%	0,1%	0,2%	0,1%	0,1%	0,1%	0,0%	0,0%	0,0%	0,0%	0,0%	0,0%	0,0%	###	0,1%	0,0%	0,0%	0,0%
0,9%	1,9%	2,8%	0,9%	1,9%	2,8%	0,0%	0,0%	0,1%	0,0%	0,0%	0,0%	0,0%	0,0%	0,0%	0,0%	0,0%	0,0%	0,0%	###	0,0%	0,0%	0,0%	0,0%

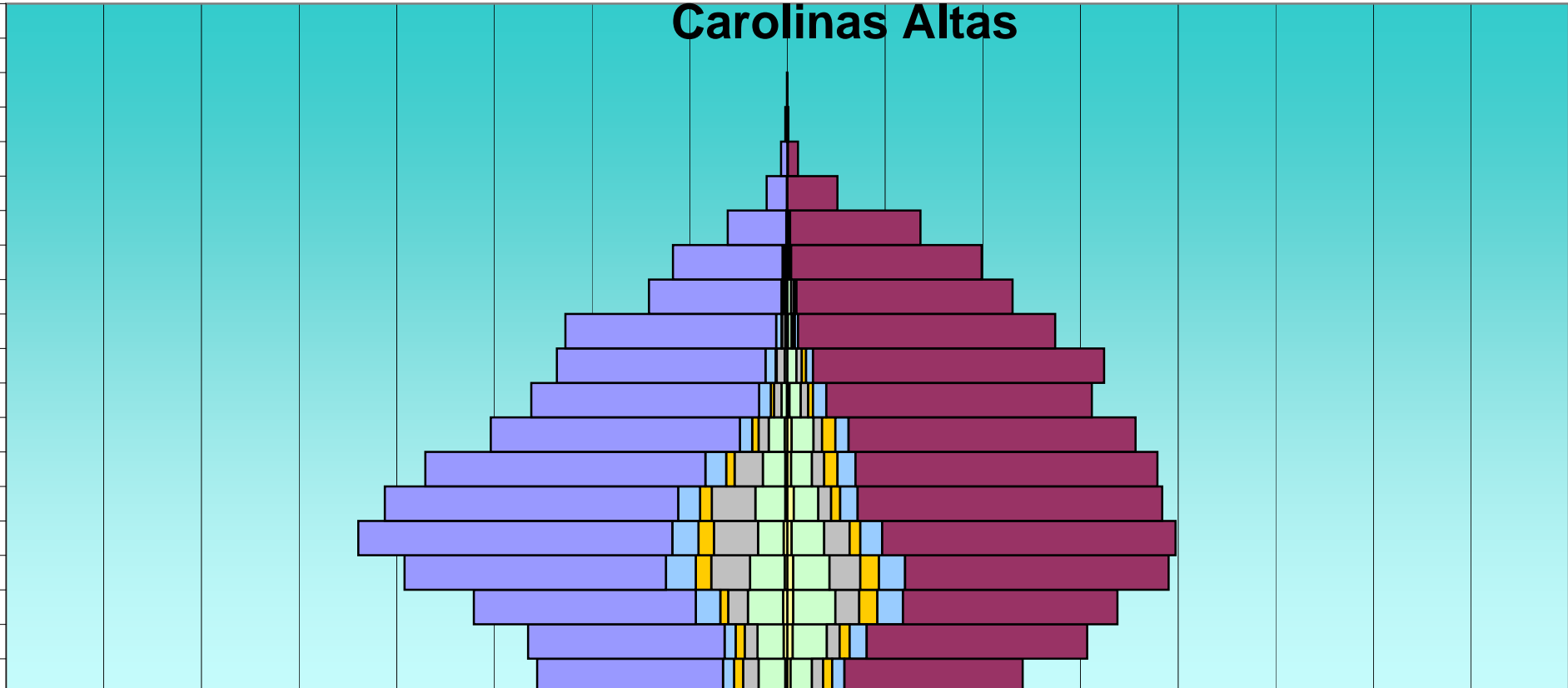
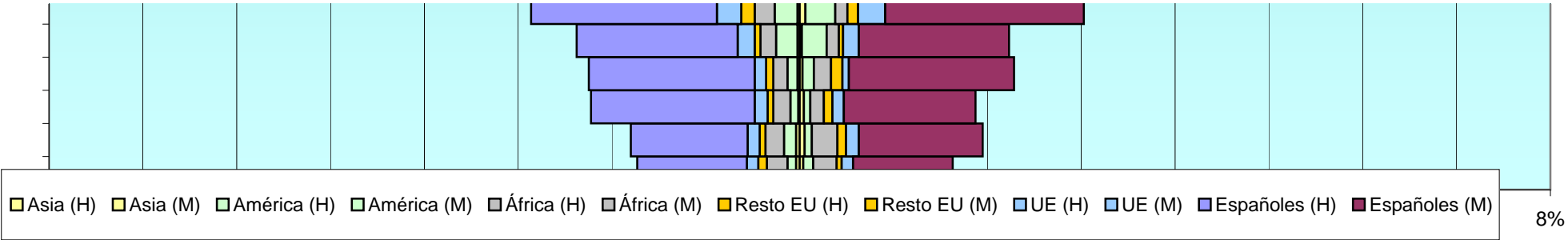


E	Total			Españoles			Extranjeros			Comunitarios			Resto Europa			África			América			Asia		
	H	M	T	H	M	T	H	M	T	H	M	T	H	M	T	H	M	T	H	M	T	H	M	T
90	34	87	121	34	86	120	0	1	1	0	0	0	0	0	0	0	0	0	0	1	1	0	0	0
95	4	31	35	4	29	33	0	2	2	0	2	2	0	0	0	0	0	0	0	0	0	0	0	0
100	5	6	11	5	6	11	0	0	0	0	0	0	0	0	0	0	0	0	0	0	0	0	0	0
105	1	0	1	1	0	1	0	0	0	0	0	0	0	0	0	0	0	0	0	0	0	0	0	0
110	0	0	0	0	0	0	0	0	0	0	0	0	0	0	0	0	0	0	0	0	0	0	0	0
115	0	0	0	0	0	0	0	0	0	0	0	0	0	0	0	0	0	0	0	0	0	0	0	0
	6.173	6.997	13.170	4.712	5.526	10.238	1.461	1.471	2.932	422	413	835	178	257	435	428	##	770	341	400	741	59	92	151
CAROLINAS ALTAS																								
0	343	326	669	241	236	477	102	90	192	12	15	27	18	17	35	45	36	81	19	18	37	4	8	12
5	452	427	879	350	330	680	102	97	199	29	16	45	9	19	28	38	42	80	17	16	33	4	9	13
10	477	475	952	379	395	774	98	80	178	22	19	41	11	12	23	34	28	62	25	16	41	5	6	11
15	455	402	857	373	324	697	82	78	160	15	17	32	14	10	24	23	23	46	27	26	53	2	3	5
20	472	440	912	349	335	684	123	105	228	21	23	44	17	17	34	29	21	50	50	40	90	4	6	10
25	490	560	1.050	369	414	783	121	146	267	21	32	53	17	19	36	24	24	48	49	64	113	7	10	17
30	592	617	1.209	417	403	820	175	214	389	46	48	94	15	34	49	37	45	82	66	79	145	8	11	19
35	725	710	1.435	491	495	986	234	215	449	56	49	105	29	35	64	73	58	131	65	68	133	5	11	16
40	807	728	1.535	590	551	1.141	217	177	394	49	41	90	29	20	49	83	48	131	48	61	109	7	8	15
45	764	696	1.460	551	572	1.123	213	124	337	41	33	74	22	17	39	82	24	106	56	46	102	4	12	16
50	683	692	1.375	526	567	1.093	157	125	282	39	34	73	16	25	41	53	23	76	42	39	81	4	7	11
55	560	651	1.211	468	539	1.007	92	112	204	23	25	48	12	25	37	19	16	35	30	41	71	5	8	13
60	484	569	1.053	428	499	927	56	70	126	22	25	47	6	9	15	14	14	28	10	21	31	1	4	5
65	433	595	1.028	392	547	939	41	48	89	19	13	32	2	8	10	15	10	25	5	17	22	0	0	0
70	418	502	920	396	483	879	22	19	41	10	6	16	1	4	5	6	2	8	4	7	11	0	1	1
75	260	423	683	249	406	655	11	17	28	4	4	8	2	1	3	3	5	8	2	7	9	0	0	0
80	213	367	580	206	358	564	7	9	16	2	2	4	1	0	1	1	1	2	3	4	7	2	0	2
85	112	250	362	110	245	355	2	5	7	2	3	5	0	0	0	0	0	0	0	2	2	0	0	0
90	39	94	133	38	94	132	1	0	1	1	0	1	0	0	0	0	0	0	0	0	0	0	0	0

Total			Españoles			Extranjeros			Comunitarios			Resto Europa			África			América			Asia		
H	M	T	H	M	T	H	M	T	H	M	T	H	M	T	H	M	T	H	M	T	H	M	T
0,3%	0,7%	0,9%	0,3%	0,7%	0,9%	0,0%	0,0%	0,0%	0,0%	0,0%	0,0%	0,0%	0,0%	0,0%	0,0%	0,0%	0,0%	0,0%	###	0,0%	0,0%	0,0%	0,0%
0,0%	0,2%	0,3%	0,0%	0,2%	0,3%	0,0%	0,0%	0,0%	0,0%	0,0%	0,0%	0,0%	0,0%	0,0%	0,0%	0,0%	0,0%	0,0%	###	0,0%	0,0%	0,0%	0,0%
0,0%	0,0%	0,1%	0,0%	0,0%	0,1%	0,0%	0,0%	0,0%	0,0%	0,0%	0,0%	0,0%	0,0%	0,0%	0,0%	0,0%	0,0%	0,0%	###	0,0%	0,0%	0,0%	0,0%
0,0%	0,0%	0,0%	0,0%	0,0%	0,0%	0,0%	0,0%	0,0%	0,0%	0,0%	0,0%	0,0%	0,0%	0,0%	0,0%	0,0%	0,0%	0,0%	###	0,0%	0,0%	0,0%	0,0%
0,0%	0,0%	0,0%	0,0%	0,0%	0,0%	0,0%	0,0%	0,0%	0,0%	0,0%	0,0%	0,0%	0,0%	0,0%	0,0%	0,0%	0,0%	0,0%	###	0,0%	0,0%	0,0%	0,0%
0,0%	0,0%	0,0%	0,0%	0,0%	0,0%	0,0%	0,0%	0,0%	0,0%	0,0%	0,0%	0,0%	0,0%	0,0%	0,0%	0,0%	0,0%	0,0%	###	0,0%	0,0%	0,0%	0,0%
0,0%	0,0%	0,0%	0,0%	0,0%	0,0%	0,0%	0,0%	0,0%	0,0%	0,0%	0,0%	0,0%	0,0%	0,0%	0,0%	0,0%	0,0%	0,0%	###	0,0%	0,0%	0,0%	0,0%
####	#####	100,0%	35,8%	42,0%	77,7%	11,1%	####	22,3%	3,2%	3,1%	6,3%	1,4%	2,0%	3,3%	3,2%	2,6%	5,8%	2,6%	###	5,6%	0,4%	0,7%	1,1%

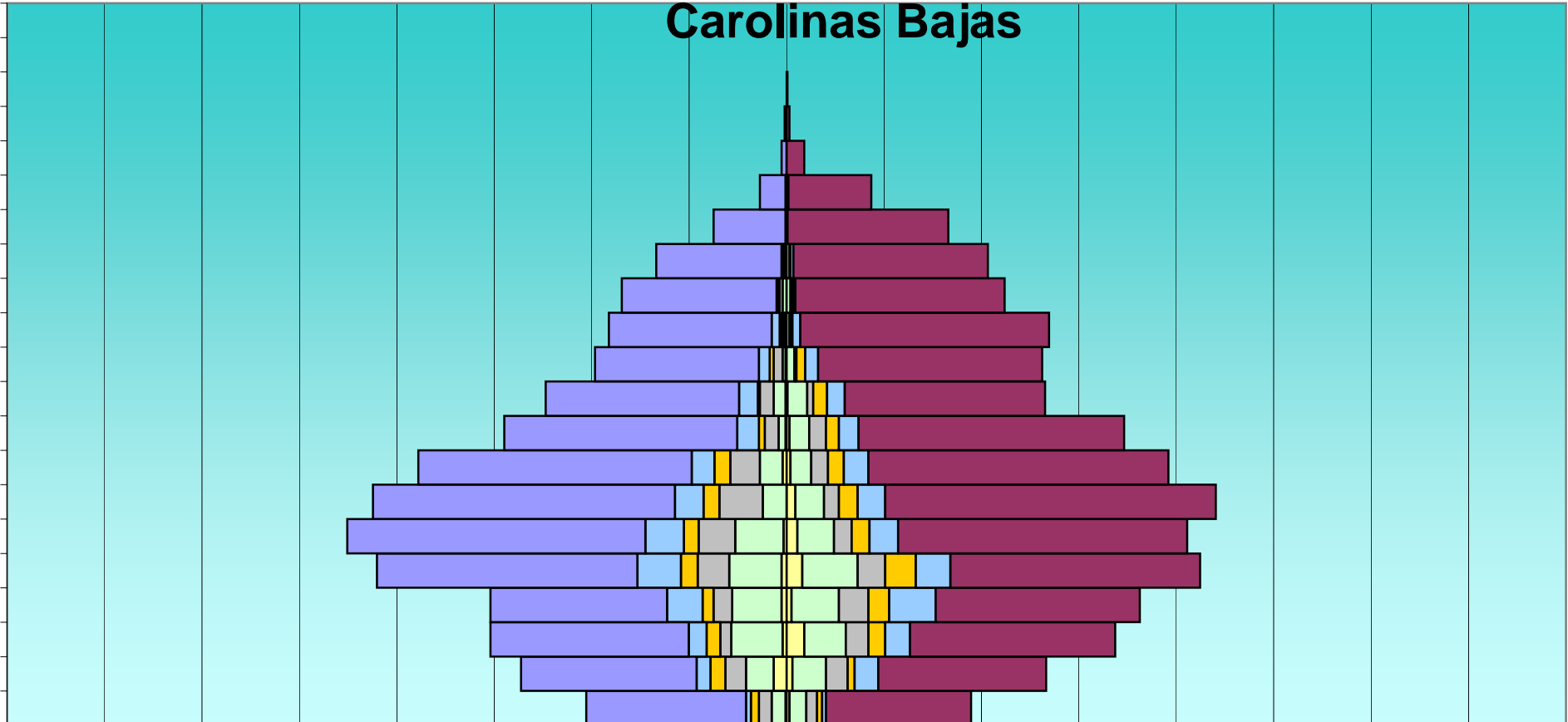
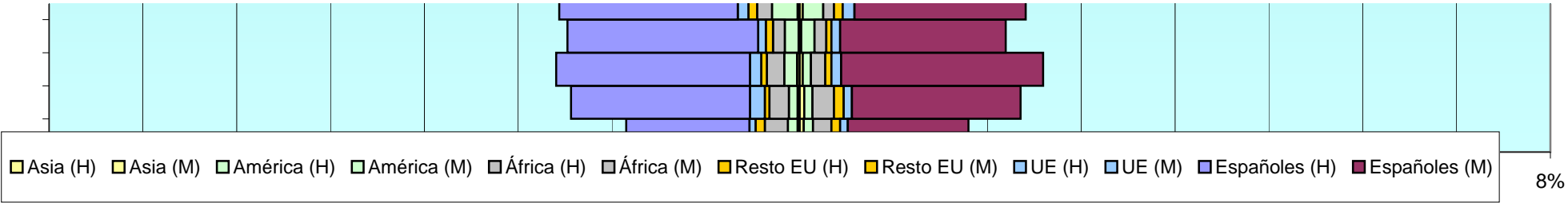
CAROLINAS ALTAS

1,9%	1,8%	3,6%	1,3%	1,3%	2,6%	0,6%	0,5%	1,0%	0,1%	0,1%	0,1%	0,1%	0,1%	0,2%	0,2%	0,2%	0,4%	0,1%	###	0,2%	0,0%	0,0%	0,1%
2,5%	2,3%	4,8%	1,9%	1,8%	3,7%	0,6%	0,5%	1,1%	0,2%	0,1%	0,2%	0,0%	0,1%	0,2%	0,2%	0,2%	0,4%	0,1%	###	0,2%	0,0%	0,0%	0,1%
2,6%	2,6%	5,2%	2,1%	2,2%	4,2%	0,5%	0,4%	1,0%	0,1%	0,1%	0,2%	0,1%	0,1%	0,1%	0,2%	0,2%	0,3%	0,1%	###	0,2%	0,0%	0,0%	0,1%
2,5%	2,2%	4,7%	2,0%	1,8%	3,8%	0,4%	0,4%	0,9%	0,1%	0,1%	0,2%	0,1%	0,1%	0,1%	0,1%	0,1%	0,3%	0,1%	###	0,3%	0,0%	0,0%	0,0%
2,6%	2,4%	5,0%	1,9%	1,8%	3,7%	0,7%	0,6%	1,2%	0,1%	0,1%	0,2%	0,1%	0,1%	0,2%	0,2%	0,1%	0,3%	0,3%	###	0,5%	0,0%	0,0%	0,1%
2,7%	3,1%	5,7%	2,0%	2,3%	4,3%	0,7%	0,8%	1,5%	0,1%	0,2%	0,3%	0,1%	0,1%	0,2%	0,1%	0,1%	0,3%	0,3%	###	0,6%	0,0%	0,1%	0,1%
3,2%	3,4%	6,6%	2,3%	2,2%	4,5%	1,0%	1,2%	2,1%	0,3%	0,3%	0,5%	0,1%	0,2%	0,3%	0,2%	0,2%	0,4%	0,4%	###	0,8%	0,0%	0,1%	0,1%
4,0%	3,9%	7,8%	2,7%	2,7%	5,4%	1,3%	1,2%	2,4%	0,3%	0,3%	0,6%	0,2%	0,2%	0,3%	0,4%	0,3%	0,7%	0,4%	###	0,7%	0,0%	0,1%	0,1%
4,4%	4,0%	8,4%	3,2%	3,0%	6,2%	1,2%	1,0%	2,1%	0,3%	0,2%	0,5%	0,2%	0,1%	0,3%	0,5%	0,3%	0,7%	0,3%	###	0,6%	0,0%	0,0%	0,1%
4,2%	3,8%	8,0%	3,0%	3,1%	6,1%	1,2%	0,7%	1,8%	0,2%	0,2%	0,4%	0,1%	0,1%	0,2%	0,4%	0,1%	0,6%	0,3%	###	0,6%	0,0%	0,1%	0,1%
3,7%	3,8%	7,5%	2,9%	3,1%	6,0%	0,9%	0,7%	1,5%	0,2%	0,2%	0,4%	0,1%	0,1%	0,2%	0,3%	0,1%	0,4%	0,2%	###	0,4%	0,0%	0,0%	0,1%
3,1%	3,5%	6,6%	2,6%	2,9%	5,5%	0,5%	0,6%	1,1%	0,1%	0,1%	0,3%	0,1%	0,1%	0,2%	0,1%	0,1%	0,2%	0,2%	###	0,4%	0,0%	0,0%	0,1%
2,6%	3,1%	5,7%	2,3%	2,7%	5,1%	0,3%	0,4%	0,7%	0,1%	0,1%	0,3%	0,0%	0,0%	0,1%	0,1%	0,1%	0,2%	0,1%	###	0,2%	0,0%	0,0%	0,0%
2,4%	3,2%	5,6%	2,1%	3,0%	5,1%	0,2%	0,3%	0,5%	0,1%	0,1%	0,2%	0,0%	0,0%	0,1%	0,1%	0,1%	0,1%	0,0%	###	0,1%	0,0%	0,0%	0,0%
2,3%	2,7%	5,0%	2,2%	2,6%	4,8%	0,1%	0,1%	0,2%	0,1%	0,0%	0,1%	0,0%	0,0%	0,0%	0,0%	0,0%	0,0%	0,0%	###	0,1%	0,0%	0,0%	0,0%
1,4%	2,3%	3,7%	1,4%	2,2%	3,6%	0,1%	0,1%	0,2%	0,0%	0,0%	0,0%	0,0%	0,0%	0,0%	0,0%	0,0%	0,0%	0,0%	###	0,0%	0,0%	0,0%	0,0%
1,2%	2,0%	3,2%	1,1%	2,0%	3,1%	0,0%	0,0%	0,1%	0,0%	0,0%	0,0%	0,0%	0,0%	0,0%	0,0%	0,0%	0,0%	0,0%	###	0,0%	0,0%	0,0%	0,0%
0,6%	1,4%	2,0%	0,6%	1,3%	1,9%	0,0%	0,0%	0,0%	0,0%	0,0%	0,0%	0,0%	0,0%	0,0%	0,0%	0,0%	0,0%	0,0%	###	0,0%	0,0%	0,0%	0,0%
0,2%	0,5%	0,7%	0,2%	0,5%	0,7%	0,0%	0,0%	0,0%	0,0%	0,0%	0,0%	0,0%	0,0%	0,0%	0,0%	0,0%	0,0%	0,0%	###	0,0%	0,0%	0,0%	0,0%



E	Total			Españoles			Extranjeros			Comunitarios			Resto Europa			África			América			Asia		
	H	M	T	H	M	T	H	M	T	H	M	T	H	M	T	H	M	T	H	M	T	H	M	T
95	12	20	32	12	19	31	0	1	1	0	1	1	0	0	0	0	0	0	0	0	0	0	0	0
100	4	2	6	4	2	6	0	0	0	0	0	0	0	0	0	0	0	0	0	0	0	0	0	0
105	1	0	1	1	0	1	0	0	0	0	0	0	0	0	0	0	0	0	0	0	0	0	0	0
110	0	0	0	0	0	0	0	0	0	0	0	0	0	0	0	0	0	0	0	0	0	0	0	0
115	0	0	0	0	0	0	0	0	0	0	0	0	0	0	0	0	0	0	0	0	0	0	0	0
	8.796	9.546	18.342	6.940	7.814	14.754	1.856	1.732	3.588	434	406	840	221	272	493	579	##	999	518	572	1.090	62	104	166
CAROLINAS BAJAS																								
0	190	200	390	126	136	262	64	64	128	6	9	15	11	11	22	29	18	47	15	22	37	4	3	7
5	238	198	436	181	149	330	57	49	106	8	17	25	11	5	16	21	17	38	13	10	23	0	4	4
10	190	205	395	142	163	305	48	42	90	14	6	20	7	11	18	18	14	32	7	10	17	1	2	3
15	205	185	390	162	147	309	43	38	81	5	4	9	8	5	13	13	11	24	14	17	31	1	3	4
20	262	270	532	178	170	348	84	100	184	14	24	38	15	7	22	21	22	43	28	34	62	13	6	19
25	314	319	633	201	208	409	113	111	224	18	25	43	14	17	31	11	23	34	52	42	94	4	18	22
30	300	358	658	179	207	386	121	151	272	36	47	83	11	21	32	19	30	49	50	48	98	5	5	10
35	426	408	834	264	253	517	162	155	317	44	35	79	17	31	48	32	28	60	53	56	109	5	16	21
40	453	398	851	302	293	595	151	105	256	39	29	68	15	18	33	37	18	55	49	37	86	3	11	14
45	428	426	854	306	335	641	122	91	213	29	28	57	16	19	35	44	15	59	24	29	53	0	9	9
50	373	387	760	277	304	581	96	83	179	23	25	48	16	16	32	30	17	47	23	21	44	4	4	8
55	288	340	628	236	269	505	52	71	123	22	20	42	6	13	19	14	17	31	7	20	27	1	3	4
60	244	262	506	196	203	399	48	59	107	19	18	37	2	14	16	14	6	20	12	20	32	1	1	2
65	193	260	453	166	227	393	27	33	60	11	13	24	4	9	13	9	2	11	3	8	11	1	0	1
70	179	267	446	165	252	417	14	15	29	8	8	16	2	2	4	2	1	3	2	3	5	1	0	1
75	167	221	388	157	212	369	10	9	19	2	2	4	1	1	2	3	2	5	4	4	8	0	0	0
80	132	204	336	127	197	324	5	7	12	2	3	5	1	0	1	1	1	2	1	3	4	0	0	0
85	74	164	238	73	163	236	1	1	2	1	0	1	0	0	0	0	0	0	0	1	1	0	0	0
90	27	86	113	26	84	110	1	2	3	1	2	3	0	0	0	0	0	0	0	0	0	0	0	0
95	5	18	23	5	18	23	0	0	0	0	0	0	0	0	0	0	0	0	0	0	0	0	0	0

Total			Españoles			Extranjeros			Comunitarios			Resto Europa			África			América			Asia		
H	M	T	H	M	T	H	M	T	H	M	T	H	M	T	H	M	T	H	M	T	H	M	T
0,1%	0,1%	0,2%	0,1%	0,1%	0,2%	0,0%	0,0%	0,0%	0,0%	0,0%	0,0%	0,0%	0,0%	0,0%	0,0%	0,0%	0,0%	0,0%	###	0,0%	0,0%	0,0%	0,0%
0,0%	0,0%	0,0%	0,0%	0,0%	0,0%	0,0%	0,0%	0,0%	0,0%	0,0%	0,0%	0,0%	0,0%	0,0%	0,0%	0,0%	0,0%	0,0%	###	0,0%	0,0%	0,0%	0,0%
0,0%	0,0%	0,0%	0,0%	0,0%	0,0%	0,0%	0,0%	0,0%	0,0%	0,0%	0,0%	0,0%	0,0%	0,0%	0,0%	0,0%	0,0%	0,0%	###	0,0%	0,0%	0,0%	0,0%
0,0%	0,0%	0,0%	0,0%	0,0%	0,0%	0,0%	0,0%	0,0%	0,0%	0,0%	0,0%	0,0%	0,0%	0,0%	0,0%	0,0%	0,0%	0,0%	###	0,0%	0,0%	0,0%	0,0%
0,0%	0,0%	0,0%	0,0%	0,0%	0,0%	0,0%	0,0%	0,0%	0,0%	0,0%	0,0%	0,0%	0,0%	0,0%	0,0%	0,0%	0,0%	0,0%	###	0,0%	0,0%	0,0%	0,0%
####	#####	100,0%	37,8%	42,6%	80,4%	10,1%	9,4%	19,6%	2,4%	2,2%	4,6%	1,2%	1,5%	2,7%	3,2%	2,3%	5,4%	2,8%	###	5,9%	0,3%	0,6%	0,9%
CAROLINAS BAJAS																							
1,9%	2,0%	4,0%	1,3%	1,4%	2,7%	0,6%	0,6%	1,3%	0,1%	0,1%	0,2%	0,1%	0,1%	0,2%	0,3%	0,2%	0,5%	0,2%	###	0,4%	0,0%	0,0%	0,1%
2,4%	2,0%	4,4%	1,8%	1,5%	3,3%	0,6%	0,5%	1,1%	0,1%	0,2%	0,3%	0,1%	0,1%	0,2%	0,2%	0,2%	0,4%	0,1%	###	0,2%	0,0%	0,0%	0,0%
1,9%	2,1%	4,0%	1,4%	1,7%	3,1%	0,5%	0,4%	0,9%	0,1%	0,1%	0,2%	0,1%	0,1%	0,2%	0,2%	0,1%	0,3%	0,1%	###	0,2%	0,0%	0,0%	0,0%
2,1%	1,9%	4,0%	1,6%	1,5%	3,1%	0,4%	0,4%	0,8%	0,1%	0,0%	0,1%	0,1%	0,1%	0,1%	0,1%	0,1%	0,2%	0,1%	###	0,3%	0,0%	0,0%	0,0%
2,7%	2,7%	5,4%	1,8%	1,7%	3,5%	0,9%	1,0%	1,9%	0,1%	0,2%	0,4%	0,2%	0,1%	0,2%	0,2%	0,2%	0,4%	0,3%	###	0,6%	0,1%	0,1%	0,2%
3,2%	3,2%	6,4%	2,0%	2,1%	4,1%	1,1%	1,1%	2,3%	0,2%	0,3%	0,4%	0,1%	0,2%	0,3%	0,1%	0,2%	0,3%	0,5%	###	1,0%	0,0%	0,2%	0,2%
3,0%	3,6%	6,7%	1,8%	2,1%	3,9%	1,2%	1,5%	2,8%	0,4%	0,5%	0,8%	0,1%	0,2%	0,3%	0,2%	0,3%	0,5%	0,5%	###	1,0%	0,1%	0,1%	0,1%
4,3%	4,1%	8,4%	2,7%	2,6%	5,2%	1,6%	1,6%	3,2%	0,4%	0,4%	0,8%	0,2%	0,3%	0,5%	0,3%	0,3%	0,6%	0,5%	###	1,1%	0,1%	0,2%	0,2%
4,6%	4,0%	8,6%	3,1%	3,0%	6,0%	1,5%	1,1%	2,6%	0,4%	0,3%	0,7%	0,2%	0,2%	0,3%	0,4%	0,2%	0,6%	0,5%	###	0,9%	0,0%	0,1%	0,1%
4,3%	4,3%	8,7%	3,1%	3,4%	6,5%	1,2%	0,9%	2,2%	0,3%	0,3%	0,6%	0,2%	0,2%	0,4%	0,4%	0,2%	0,6%	0,2%	###	0,5%	0,0%	0,1%	0,1%
3,8%	3,9%	7,7%	2,8%	3,1%	5,9%	1,0%	0,8%	1,8%	0,2%	0,3%	0,5%	0,2%	0,2%	0,3%	0,3%	0,2%	0,5%	0,2%	###	0,4%	0,0%	0,0%	0,1%
2,9%	3,4%	6,4%	2,4%	2,7%	5,1%	0,5%	0,7%	1,2%	0,2%	0,2%	0,4%	0,1%	0,1%	0,2%	0,1%	0,2%	0,3%	0,1%	###	0,3%	0,0%	0,0%	0,0%
2,5%	2,7%	5,1%	2,0%	2,1%	4,0%	0,5%	0,6%	1,1%	0,2%	0,2%	0,4%	0,0%	0,1%	0,2%	0,1%	0,1%	0,2%	0,1%	###	0,3%	0,0%	0,0%	0,0%
2,0%	2,6%	4,6%	1,7%	2,3%	4,0%	0,3%	0,3%	0,6%	0,1%	0,1%	0,2%	0,0%	0,1%	0,1%	0,1%	0,0%	0,1%	0,0%	###	0,1%	0,0%	0,0%	0,0%
1,8%	2,7%	4,5%	1,7%	2,6%	4,2%	0,1%	0,2%	0,3%	0,1%	0,1%	0,2%	0,0%	0,0%	0,0%	0,0%	0,0%	0,0%	0,0%	###	0,1%	0,0%	0,0%	0,0%
1,7%	2,2%	3,9%	1,6%	2,1%	3,7%	0,1%	0,1%	0,2%	0,0%	0,0%	0,0%	0,0%	0,0%	0,0%	0,0%	0,0%	0,1%	0,0%	###	0,1%	0,0%	0,0%	0,0%
1,3%	2,1%	3,4%	1,3%	2,0%	3,3%	0,1%	0,1%	0,1%	0,0%	0,0%	0,1%	0,0%	0,0%	0,0%	0,0%	0,0%	0,0%	0,0%	###	0,0%	0,0%	0,0%	0,0%
0,7%	1,7%	2,4%	0,7%	1,7%	2,4%	0,0%	0,0%	0,0%	0,0%	0,0%	0,0%	0,0%	0,0%	0,0%	0,0%	0,0%	0,0%	0,0%	###	0,0%	0,0%	0,0%	0,0%
0,3%	0,9%	1,1%	0,3%	0,9%	1,1%	0,0%	0,0%	0,0%	0,0%	0,0%	0,0%	0,0%	0,0%	0,0%	0,0%	0,0%	0,0%	0,0%	###	0,0%	0,0%	0,0%	0,0%
0,1%	0,2%	0,2%	0,1%	0,2%	0,2%	0,0%	0,0%	0,0%	0,0%	0,0%	0,0%	0,0%	0,0%	0,0%	0,0%	0,0%	0,0%	0,0%	###	0,0%	0,0%	0,0%	0,0%

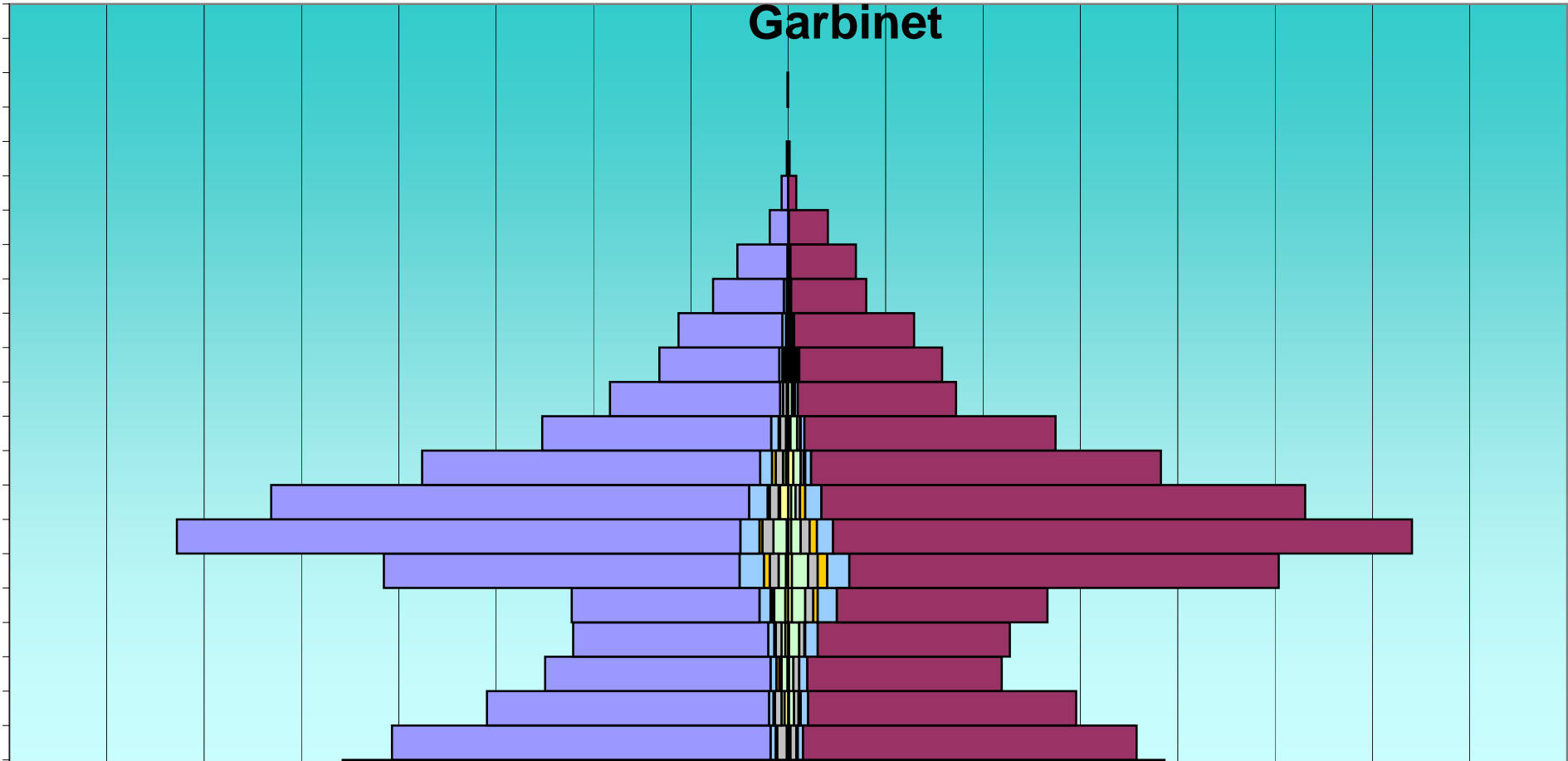
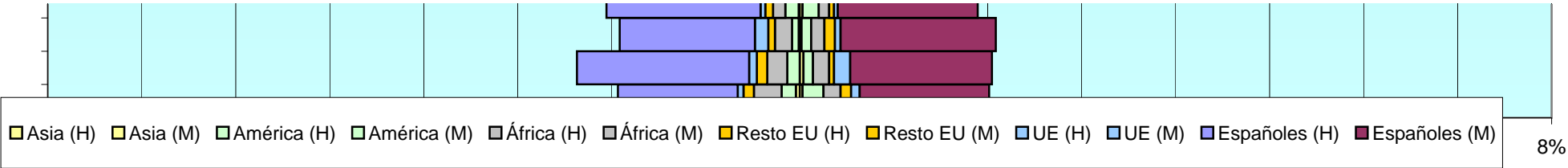


E	Total			Españoles			Extranjeros			Comunitarios			Resto Europa			África			América			Asia		
	H	M	T	H	M	T	H	M	T	H	M	T	H	M	T	H	M	T	H	M	T	H	M	T
100	2	3	5	2	3	5	0	0	0	0	0	0	0	0	0	0	0	0	0	0	0	0	0	0
105	0	1	1	0	1	1	0	0	0	0	0	0	0	0	0	0	0	0	0	0	0	0	0	0
110	0	0	0	0	0	0	0	0	0	0	0	0	0	0	0	0	0	0	0	0	0	0	0	0
115	0	0	0	0	0	0	0	0	0	0	0	0	0	0	0	0	0	0	0	0	0	0	0	0
	4.690	5.180	9.870	3.471	3.994	7.465	1.219	1.186	2.405	302	315	617	157	200	357	318	##	560	357	385	742	44	85	129
GARBINET																								
0	389	400	789	357	364	721	32	36	68	13	8	21	4	2	6	7	13	20	5	11	16	2	3	5
5	606	510	1.116	572	476	1.048	34	34	68	12	13	25	7	4	11	8	13	21	4	2	6	2	3	5
10	539	472	1.011	514	453	967	25	19	44	7	7	14	2	2	4	13	8	21	1	1	2	1	2	3
15	405	395	800	383	364	747	22	31	53	6	10	16	2	3	5	9	6	15	4	7	11	5	1	6
20	330	290	620	306	264	570	24	26	50	8	11	19	4	0	4	3	8	11	8	6	14	1	1	2
25	289	304	593	265	261	526	24	43	67	8	17	25	2	1	3	8	7	15	5	14	19	4	1	5
30	295	351	646	255	286	541	40	65	105	15	26	41	2	6	8	3	11	14	15	18	33	4	5	9
35	551	664	1.215	483	583	1.066	68	81	149	33	30	63	8	13	21	12	13	25	10	22	32	3	5	8
40	832	845	1.677	765	786	1.551	67	59	126	26	22	48	4	10	14	15	12	27	18	13	31	2	4	6
45	695	709	1.404	649	657	1.306	46	52	98	25	22	47	3	7	10	12	6	18	2	6	8	11	4	15
50	501	502	1.003	459	475	934	42	27	69	16	8	24	5	2	7	10	4	14	4	10	14	3	7	10
55	336	361	697	311	341	652	25	20	45	10	5	15	2	1	3	8	4	12	2	9	11	1	3	4
60	242	228	470	231	215	446	11	13	24	4	4	8	0	2	2	5	2	7	2	5	7	0	0	0
65	176	208	384	163	194	357	13	14	27	4	3	7	2	3	5	1	3	4	3	3	6	2	3	5
70	149	171	320	141	163	304	8	8	16	5	3	8	2	2	4	0	0	0	1	3	4	0	0	0
75	102	106	208	96	102	198	6	4	10	4	2	6	0	1	1	1	0	1	1	1	2	0	0	0
80	69	92	161	68	89	157	1	3	4	0	2	2	0	0	0	1	1	2	0	0	0	0	0	0
85	25	54	79	25	53	78	0	1	1	0	0	0	0	0	0	0	0	0	0	1	1	0	0	0
90	9	11	20	9	11	20	0	0	0	0	0	0	0	0	0	0	0	0	0	0	0	0	0	0
95	1	3	4	1	2	3	0	1	1	0	0	0	0	0	0	0	0	0	0	0	0	1	0	1
100	0	0	0	0	0	0	0	0	0	0	0	0	0	0	0	0	0	0	0	0	0	0	0	0

Total			Españoles			Extranjeros			Comunitarios			Resto Europa			África			América			Asia		
H	M	T	H	M	T	H	M	T	H	M	T	H	M	T	H	M	T	H	M	T	H	M	T
0,0%	0,0%	0,1%	0,0%	0,0%	0,1%	0,0%	0,0%	0,0%	0,0%	0,0%	0,0%	0,0%	0,0%	0,0%	0,0%	0,0%	0,0%	0,0%	###	0,0%	0,0%	0,0%	0,0%
0,0%	0,0%	0,0%	0,0%	0,0%	0,0%	0,0%	0,0%	0,0%	0,0%	0,0%	0,0%	0,0%	0,0%	0,0%	0,0%	0,0%	0,0%	0,0%	###	0,0%	0,0%	0,0%	0,0%
0,0%	0,0%	0,0%	0,0%	0,0%	0,0%	0,0%	0,0%	0,0%	0,0%	0,0%	0,0%	0,0%	0,0%	0,0%	0,0%	0,0%	0,0%	0,0%	###	0,0%	0,0%	0,0%	0,0%
0,0%	0,0%	0,0%	0,0%	0,0%	0,0%	0,0%	0,0%	0,0%	0,0%	0,0%	0,0%	0,0%	0,0%	0,0%	0,0%	0,0%	0,0%	0,0%	###	0,0%	0,0%	0,0%	0,0%
####	#####	100,0%	35,2%	40,5%	75,6%	12,4%	####	24,4%	3,1%	3,2%	6,3%	1,6%	2,0%	3,6%	3,2%	2,5%	5,7%	3,6%	###	7,5%	0,4%	0,9%	1,3%

GARBINET

2,9%	3,0%	6,0%	2,7%	2,8%	5,5%	0,2%	0,3%	0,5%	0,1%	0,1%	0,2%	0,0%	0,0%	0,0%	0,1%	0,1%	0,2%	0,0%	###	0,1%	0,0%	0,0%	0,0%
4,6%	3,9%	8,4%	4,3%	3,6%	7,9%	0,3%	0,3%	0,5%	0,1%	0,1%	0,2%	0,1%	0,0%	0,1%	0,1%	0,1%	0,2%	0,0%	###	0,0%	0,0%	0,0%	0,0%
4,1%	3,6%	7,6%	3,9%	3,4%	7,3%	0,2%	0,1%	0,3%	0,1%	0,1%	0,1%	0,0%	0,0%	0,0%	0,1%	0,1%	0,2%	0,0%	###	0,0%	0,0%	0,0%	0,0%
3,1%	3,0%	6,1%	2,9%	2,8%	5,7%	0,2%	0,2%	0,4%	0,0%	0,1%	0,1%	0,0%	0,0%	0,0%	0,1%	0,0%	0,1%	0,0%	###	0,1%	0,0%	0,0%	0,0%
2,5%	2,2%	4,7%	2,3%	2,0%	4,3%	0,2%	0,2%	0,4%	0,1%	0,1%	0,1%	0,0%	0,0%	0,0%	0,0%	0,1%	0,1%	0,1%	###	0,1%	0,0%	0,0%	0,0%
2,2%	2,3%	4,5%	2,0%	2,0%	4,0%	0,2%	0,3%	0,5%	0,1%	0,1%	0,2%	0,0%	0,0%	0,0%	0,1%	0,1%	0,1%	0,0%	###	0,1%	0,0%	0,0%	0,0%
2,2%	2,7%	4,9%	1,9%	2,2%	4,1%	0,3%	0,5%	0,8%	0,1%	0,2%	0,3%	0,0%	0,0%	0,1%	0,0%	0,1%	0,1%	0,1%	###	0,2%	0,0%	0,0%	0,1%
4,2%	5,0%	9,2%	3,7%	4,4%	8,1%	0,5%	0,6%	1,1%	0,2%	0,2%	0,5%	0,1%	0,1%	0,2%	0,1%	0,1%	0,2%	0,1%	###	0,2%	0,0%	0,0%	0,1%
6,3%	6,4%	12,7%	5,8%	5,9%	11,7%	0,5%	0,4%	1,0%	0,2%	0,2%	0,4%	0,0%	0,1%	0,1%	0,1%	0,1%	0,2%	0,1%	###	0,2%	0,0%	0,0%	0,0%
5,3%	5,4%	10,6%	4,9%	5,0%	9,9%	0,3%	0,4%	0,7%	0,2%	0,2%	0,4%	0,0%	0,1%	0,1%	0,1%	0,0%	0,1%	0,0%	###	0,1%	0,1%	0,0%	0,1%
3,8%	3,8%	7,6%	3,5%	3,6%	7,1%	0,3%	0,2%	0,5%	0,1%	0,1%	0,2%	0,0%	0,0%	0,1%	0,1%	0,0%	0,1%	0,0%	###	0,1%	0,0%	0,1%	0,1%
2,5%	2,7%	5,3%	2,4%	2,6%	4,9%	0,2%	0,2%	0,3%	0,1%	0,0%	0,1%	0,0%	0,0%	0,0%	0,1%	0,0%	0,1%	0,0%	###	0,1%	0,0%	0,0%	0,0%
1,8%	1,7%	3,6%	1,7%	1,6%	3,4%	0,1%	0,1%	0,2%	0,0%	0,0%	0,1%	0,0%	0,0%	0,0%	0,0%	0,0%	0,1%	0,0%	###	0,1%	0,0%	0,0%	0,0%
1,3%	1,6%	2,9%	1,2%	1,5%	2,7%	0,1%	0,1%	0,2%	0,0%	0,0%	0,1%	0,0%	0,0%	0,0%	0,0%	0,0%	0,0%	0,0%	###	0,0%	0,0%	0,0%	0,0%
1,1%	1,3%	2,4%	1,1%	1,2%	2,3%	0,1%	0,1%	0,1%	0,0%	0,0%	0,1%	0,0%	0,0%	0,0%	0,0%	0,0%	0,0%	0,0%	###	0,0%	0,0%	0,0%	0,0%
0,8%	0,8%	1,6%	0,7%	0,8%	1,5%	0,0%	0,0%	0,1%	0,0%	0,0%	0,0%	0,0%	0,0%	0,0%	0,0%	0,0%	0,0%	0,0%	###	0,0%	0,0%	0,0%	0,0%
0,5%	0,7%	1,2%	0,5%	0,7%	1,2%	0,0%	0,0%	0,0%	0,0%	0,0%	0,0%	0,0%	0,0%	0,0%	0,0%	0,0%	0,0%	0,0%	###	0,0%	0,0%	0,0%	0,0%
0,2%	0,4%	0,6%	0,2%	0,4%	0,6%	0,0%	0,0%	0,0%	0,0%	0,0%	0,0%	0,0%	0,0%	0,0%	0,0%	0,0%	0,0%	0,0%	###	0,0%	0,0%	0,0%	0,0%
0,1%	0,1%	0,2%	0,1%	0,1%	0,2%	0,0%	0,0%	0,0%	0,0%	0,0%	0,0%	0,0%	0,0%	0,0%	0,0%	0,0%	0,0%	0,0%	###	0,0%	0,0%	0,0%	0,0%
0,0%	0,0%	0,0%	0,0%	0,0%	0,0%	0,0%	0,0%	0,0%	0,0%	0,0%	0,0%	0,0%	0,0%	0,0%	0,0%	0,0%	0,0%	0,0%	###	0,0%	0,0%	0,0%	0,0%
0,0%	0,0%	0,0%	0,0%	0,0%	0,0%	0,0%	0,0%	0,0%	0,0%	0,0%	0,0%	0,0%	0,0%	0,0%	0,0%	0,0%	0,0%	0,0%	###	0,0%	0,0%	0,0%	0,0%

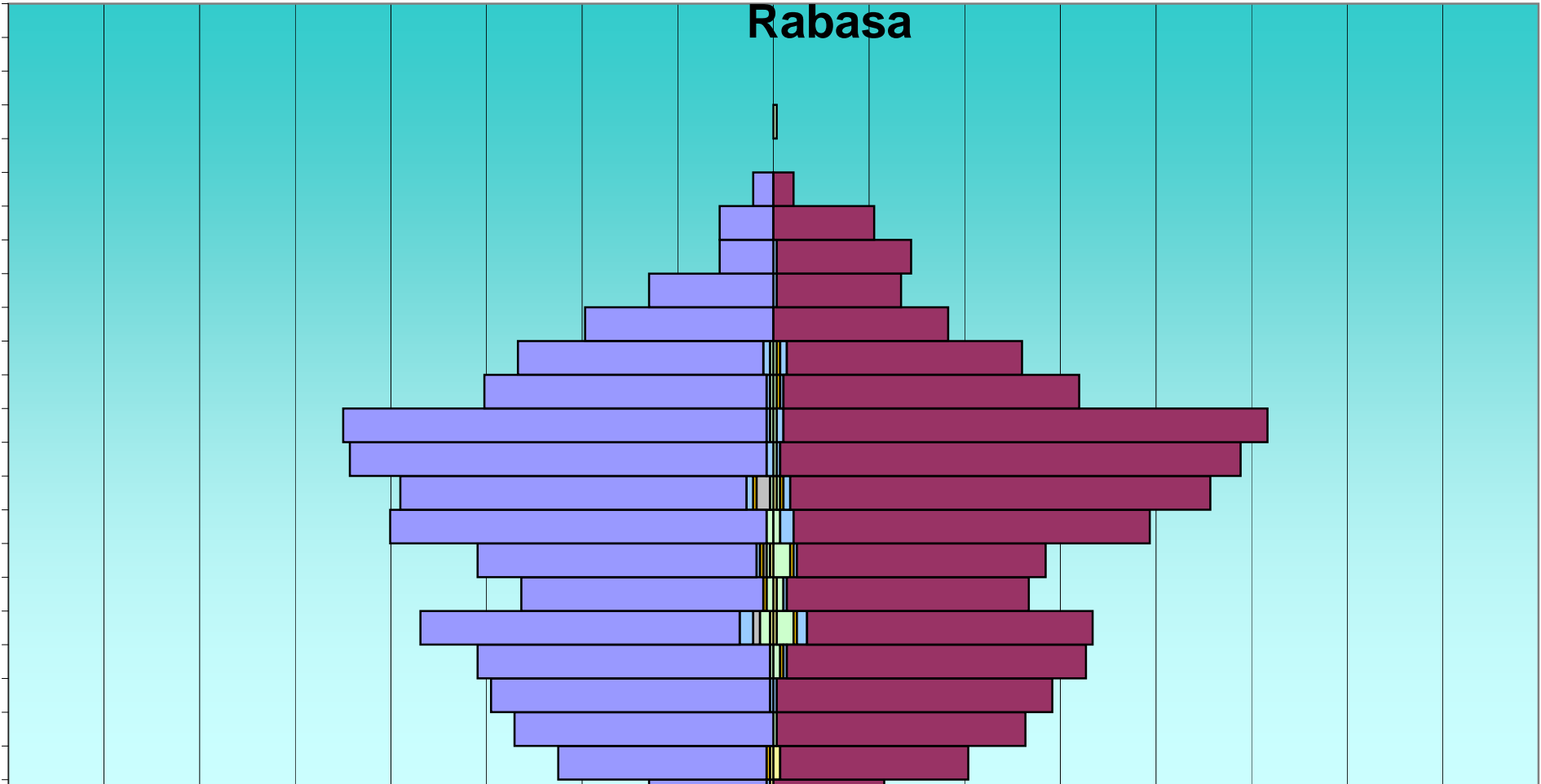


Edad	Total			Españoles			Extranjeros			Comunitarios			Resto Europa			África			América			Asia		
	H	M	T	H	M	T	H	M	T	H	M	T	H	M	T	H	M	T	H	M	T	H	M	T
105	1	0	1	1	0	1	0	0	0	0	0	0	0	0	0	0	0	0	0	0	0	0	0	0
110	0	0	0	0	0	0	0	0	0	0	0	0	0	0	0	0	0	0	0	0	0	0	0	0
115	0	0	0	0	0	0	0	0	0	0	0	0	0	0	0	0	0	0	0	0	0	0	0	0
	6.542	6.676	13.218	6.054	6.139	12.193	488	537	1.025	196	193	389	49	59	108	116	##	227	85	132	217	42	42	84
RABASA																								
0	36	34	70	35	33	68	1	1	2	1	0	1	0	0	0	0	0	0	0	0	0	1	0	1
5	65	57	122	62	56	118	3	1	4	0	0	0	1	0	1	0	0	0	0	0	0	1	2	3
10	77	75	152	77	74	151	0	1	1	0	0	0	0	0	0	0	0	0	0	1	1	0	0	0
15	84	83	167	83	82	165	1	1	2	1	1	2	0	0	0	0	0	0	0	0	0	0	0	0
20	88	93	181	87	89	176	1	4	5	0	1	1	0	1	1	0	0	0	1	2	3	0	0	0
25	105	95	200	95	85	180	10	10	20	4	3	7	0	1	1	2	0	2	3	5	8	1	1	2
30	76	75	151	72	72	144	4	3	7	0	1	1	1	0	1	0	0	0	2	2	4	0	1	1
35	87	82	169	83	74	157	4	8	12	1	1	2	1	1	2	1	0	1	1	5	6	1	0	1
40	114	112	226	112	106	218	2	6	8	0	4	4	0	0	0	0	0	0	2	2	4	0	0	0
45	112	129	241	103	125	228	9	4	13	2	2	4	1	1	2	4	0	4	1	1	2	0	1	1
50	126	139	265	124	137	261	2	2	4	2	1	3	0	0	0	0	0	0	0	1	1	0	0	0
55	128	147	275	126	144	270	2	3	5	1	2	3	0	0	0	0	0	0	1	1	2	0	0	0
60	86	91	177	84	88	172	2	3	5	1	1	2	0	1	1	0	0	0	1	1	2	0	0	0
65	76	74	150	73	70	143	3	4	7	2	2	4	0	1	1	0	0	0	1	1	2	0	0	0
70	56	52	108	56	52	108	0	0	0	0	0	0	0	0	0	0	0	0	0	0	0	0	0	0
75	37	38	75	37	37	74	0	1	1	0	1	1	0	0	0	0	0	0	0	0	0	0	0	0
80	16	41	57	16	40	56	0	1	1	0	1	1	0	0	0	0	0	0	0	0	0	0	0	0
85	16	30	46	16	30	46	0	0	0	0	0	0	0	0	0	0	0	0	0	0	0	0	0	0
90	6	6	12	6	6	12	0	0	0	0	0	0	0	0	0	0	0	0	0	0	0	0	0	0
95	0	0	0	0	0	0	0	0	0	0	0	0	0	0	0	0	0	0	0	0	0	0	0	0
100	0	1	1	0	0	0	0	1	1	0	0	0	0	0	0	0	0	0	0	1	1	0	0	0
105	0	0	0	0	0	0	0	0	0	0	0	0	0	0	0	0	0	0	0	0	0	0	0	0

Total			Españoles			Extranjeros			Comunitarios			Resto Europa			África			América			Asia		
H	M	T	H	M	T	H	M	T	H	M	T	H	M	T	H	M	T	H	M	T	H	M	T
0,0%	0,0%	0,0%	0,0%	0,0%	0,0%	0,0%	0,0%	0,0%	0,0%	0,0%	0,0%	0,0%	0,0%	0,0%	0,0%	0,0%	0,0%	0,0%	###	0,0%	0,0%	0,0%	0,0%
0,0%	0,0%	0,0%	0,0%	0,0%	0,0%	0,0%	0,0%	0,0%	0,0%	0,0%	0,0%	0,0%	0,0%	0,0%	0,0%	0,0%	0,0%	0,0%	###	0,0%	0,0%	0,0%	0,0%
0,0%	0,0%	0,0%	0,0%	0,0%	0,0%	0,0%	0,0%	0,0%	0,0%	0,0%	0,0%	0,0%	0,0%	0,0%	0,0%	0,0%	0,0%	0,0%	###	0,0%	0,0%	0,0%	0,0%
####	#####	100,0%	45,8%	46,4%	92,2%	3,7%	4,1%	7,8%	1,5%	1,5%	2,9%	0,4%	0,4%	0,8%	0,9%	0,8%	1,7%	0,6%	###	1,6%	0,3%	0,3%	0,6%

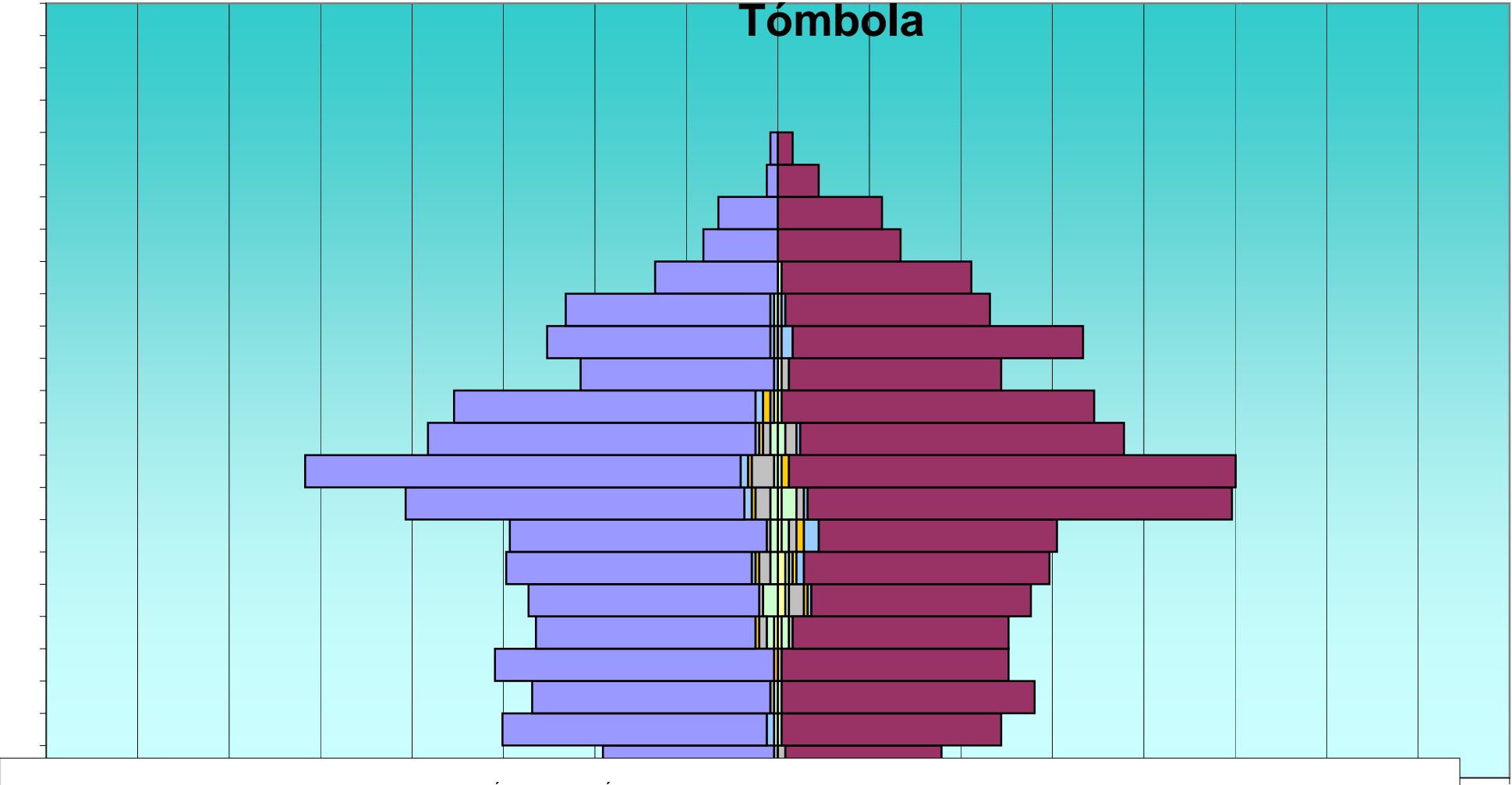
RABASA

1,3%	1,2%	2,5%	1,2%	1,2%	2,4%	0,0%	0,0%	0,1%	0,0%	0,0%	0,0%	0,0%	0,0%	0,0%	0,0%	0,0%	0,0%	0,0%	###	0,0%	0,0%	0,0%	0,0%
2,3%	2,0%	4,3%	2,2%	2,0%	4,1%	0,1%	0,0%	0,1%	0,0%	0,0%	0,0%	0,0%	0,0%	0,0%	0,0%	0,0%	0,0%	0,0%	###	0,0%	0,1%	0,1%	0,1%
2,7%	2,6%	5,3%	2,7%	2,6%	5,3%	0,0%	0,0%	0,0%	0,0%	0,0%	0,0%	0,0%	0,0%	0,0%	0,0%	0,0%	0,0%	0,0%	###	0,0%	0,0%	0,0%	0,0%
3,0%	2,9%	5,9%	2,9%	2,9%	5,8%	0,0%	0,0%	0,1%	0,0%	0,0%	0,1%	0,0%	0,0%	0,0%	0,0%	0,0%	0,0%	0,0%	###	0,0%	0,0%	0,0%	0,0%
3,1%	3,3%	6,4%	3,1%	3,1%	6,2%	0,0%	0,1%	0,2%	0,0%	0,0%	0,0%	0,0%	0,0%	0,0%	0,0%	0,0%	0,0%	0,0%	###	0,1%	0,0%	0,0%	0,0%
3,7%	3,3%	7,0%	3,3%	3,0%	6,3%	0,4%	0,4%	0,7%	0,1%	0,1%	0,2%	0,0%	0,0%	0,0%	0,1%	0,0%	0,1%	0,1%	###	0,3%	0,0%	0,0%	0,1%
2,7%	2,6%	5,3%	2,5%	2,5%	5,1%	0,1%	0,1%	0,2%	0,0%	0,0%	0,0%	0,0%	0,0%	0,0%	0,0%	0,0%	0,0%	0,1%	###	0,1%	0,0%	0,0%	0,0%
3,1%	2,9%	5,9%	2,9%	2,6%	5,5%	0,1%	0,3%	0,4%	0,0%	0,0%	0,1%	0,0%	0,0%	0,1%	0,0%	0,0%	0,0%	0,0%	###	0,2%	0,0%	0,0%	0,0%
4,0%	3,9%	7,9%	3,9%	3,7%	7,7%	0,1%	0,2%	0,3%	0,0%	0,1%	0,1%	0,0%	0,0%	0,0%	0,0%	0,0%	0,0%	0,1%	###	0,1%	0,0%	0,0%	0,0%
3,9%	4,5%	8,5%	3,6%	4,4%	8,0%	0,3%	0,1%	0,5%	0,1%	0,1%	0,1%	0,0%	0,0%	0,1%	0,1%	0,0%	0,1%	0,0%	###	0,1%	0,0%	0,0%	0,0%
4,4%	4,9%	9,3%	4,4%	4,8%	9,2%	0,1%	0,1%	0,1%	0,1%	0,0%	0,1%	0,0%	0,0%	0,0%	0,0%	0,0%	0,0%	0,0%	###	0,0%	0,0%	0,0%	0,0%
4,5%	5,2%	9,7%	4,4%	5,1%	9,5%	0,1%	0,1%	0,2%	0,0%	0,1%	0,1%	0,0%	0,0%	0,0%	0,0%	0,0%	0,0%	0,0%	###	0,1%	0,0%	0,0%	0,0%
3,0%	3,2%	6,2%	3,0%	3,1%	6,0%	0,1%	0,1%	0,2%	0,0%	0,0%	0,1%	0,0%	0,0%	0,0%	0,0%	0,0%	0,0%	0,0%	###	0,1%	0,0%	0,0%	0,0%
2,7%	2,6%	5,3%	2,6%	2,5%	5,0%	0,1%	0,1%	0,2%	0,1%	0,1%	0,1%	0,0%	0,0%	0,0%	0,0%	0,0%	0,0%	0,0%	###	0,1%	0,0%	0,0%	0,0%
2,0%	1,8%	3,8%	2,0%	1,8%	3,8%	0,0%	0,0%	0,0%	0,0%	0,0%	0,0%	0,0%	0,0%	0,0%	0,0%	0,0%	0,0%	0,0%	###	0,0%	0,0%	0,0%	0,0%
1,3%	1,3%	2,6%	1,3%	1,3%	2,6%	0,0%	0,0%	0,0%	0,0%	0,0%	0,0%	0,0%	0,0%	0,0%	0,0%	0,0%	0,0%	0,0%	###	0,0%	0,0%	0,0%	0,0%
0,6%	1,4%	2,0%	0,6%	1,4%	2,0%	0,0%	0,0%	0,0%	0,0%	0,0%	0,0%	0,0%	0,0%	0,0%	0,0%	0,0%	0,0%	0,0%	###	0,0%	0,0%	0,0%	0,0%
0,6%	1,1%	1,6%	0,6%	1,1%	1,6%	0,0%	0,0%	0,0%	0,0%	0,0%	0,0%	0,0%	0,0%	0,0%	0,0%	0,0%	0,0%	0,0%	###	0,0%	0,0%	0,0%	0,0%
0,2%	0,2%	0,4%	0,2%	0,2%	0,4%	0,0%	0,0%	0,0%	0,0%	0,0%	0,0%	0,0%	0,0%	0,0%	0,0%	0,0%	0,0%	0,0%	###	0,0%	0,0%	0,0%	0,0%
0,0%	0,0%	0,0%	0,0%	0,0%	0,0%	0,0%	0,0%	0,0%	0,0%	0,0%	0,0%	0,0%	0,0%	0,0%	0,0%	0,0%	0,0%	0,0%	###	0,0%	0,0%	0,0%	0,0%
0,0%	0,0%	0,0%	0,0%	0,0%	0,0%	0,0%	0,0%	0,0%	0,0%	0,0%	0,0%	0,0%	0,0%	0,0%	0,0%	0,0%	0,0%	0,0%	###	0,0%	0,0%	0,0%	0,0%
0,0%	0,0%	0,0%	0,0%	0,0%	0,0%	0,0%	0,0%	0,0%	0,0%	0,0%	0,0%	0,0%	0,0%	0,0%	0,0%	0,0%	0,0%	0,0%	###	0,0%	0,0%	0,0%	0,0%



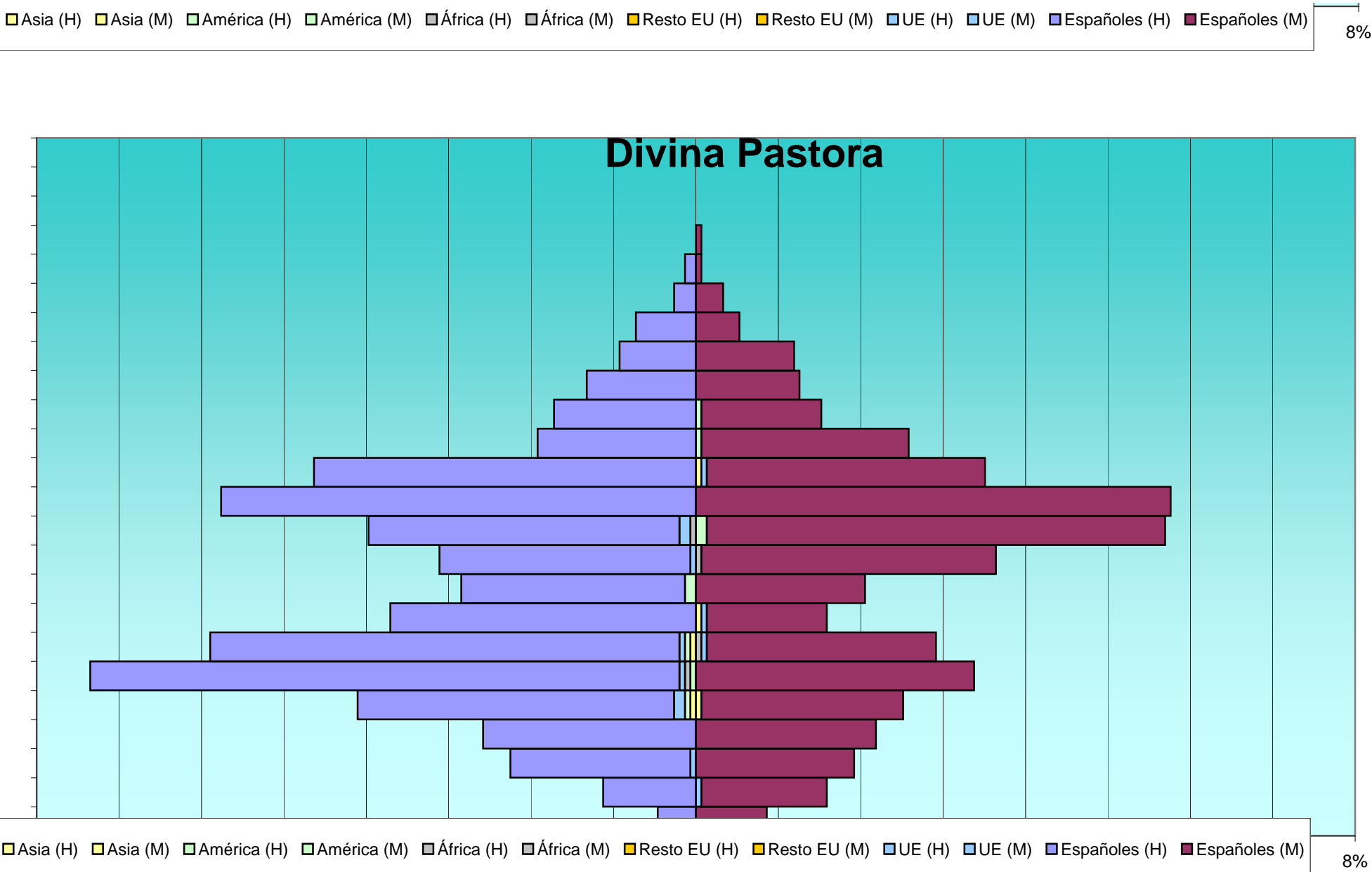
E	Total			Españoles			Extranjeros			Comunitarios			Resto Europa			África			América			Asia		
	H	M	T	H	M	T	H	M	T	H	M	T	H	M	T	H	M	T	H	M	T	H	M	T
110	0	0	0	0	0	0	0	0	0	0	0	0	0	0	0	0	0	0	0	0	0	0	0	0
115	0	0	0	0	0	0	0	0	0	0	0	0	0	0	0	0	0	0	0	0	0	0	0	0
	1.391	1.454	2.845	1.347	1.400	2.747	44	54	98	15	21	36	4	6	10	7	0	7	13	23	36	4	5	9
TOMBOLA																								
0	47	44	91	46	42	88	1	2	3	0	0	0	0	0	0	1	2	3	0	0	0	0	0	0
5	74	60	134	71	59	130	3	1	4	2	0	2	0	0	0	0	0	0	1	1	2	0	0	0
10	66	69	135	64	68	132	2	1	3	0	0	0	0	0	0	1	0	1	1	1	2	0	0	0
15	76	62	138	75	61	136	1	1	2	0	0	0	1	0	1	0	1	1	0	0	0	0	0	0
20	65	62	127	59	58	117	6	4	10	0	0	0	1	0	1	2	1	3	2	2	4	1	1	2
25	69	66	135	62	59	121	7	7	14	0	1	1	0	1	1	1	4	5	4	1	5	0	2	2
30	75	71	146	66	66	132	9	5	14	1	2	3	1	1	2	3	1	4	2	1	3	0	2	2
35	73	74	147	69	64	133	4	10	14	0	4	4	0	2	2	1	2	3	2	2	4	0	1	1
40	101	121	222	91	114	205	10	7	17	2	1	3	1	0	1	4	2	6	2	4	6	0	1	1
45	127	123	250	117	120	237	10	3	13	2	0	2	1	2	3	6	0	6	1	1	2	0	0	0
50	94	93	187	88	87	175	6	6	12	1	1	2	1	0	1	2	3	5	2	2	4	0	0	0
55	86	86	172	81	84	165	5	2	7	2	0	2	2	0	2	1	0	1	0	1	1	1	0	1
60	54	59	113	52	57	109	2	2	4	1	0	1	0	0	0	0	2	2	0	0	0	0	1	1
65	62	82	144	60	78	138	2	4	6	1	3	4	0	0	0	1	1	2	0	0	0	0	0	0
70	57	57	114	55	55	110	2	2	4	1	1	2	0	0	0	0	1	1	1	0	1	0	0	0
75	33	52	85	33	51	84	0	1	1	0	0	0	0	0	0	0	0	0	0	1	1	0	0	0
80	20	33	53	20	33	53	0	0	0	0	0	0	0	0	0	0	0	0	0	0	0	0	0	0
85	16	28	44	16	28	44	0	0	0	0	0	0	0	0	0	0	0	0	0	0	0	0	0	0
90	3	11	14	3	11	14	0	0	0	0	0	0	0	0	0	0	0	0	0	0	0	0	0	0
95	2	4	6	2	4	6	0	0	0	0	0	0	0	0	0	0	0	0	0	0	0	0	0	0
100	0	0	0	0	0	0	0	0	0	0	0	0	0	0	0	0	0	0	0	0	0	0	0	0
105	0	0	0	0	0	0	0	0	0	0	0	0	0	0	0	0	0	0	0	0	0	0	0	0
110	0	0	0	0	0	0	0	0	0	0	0	0	0	0	0	0	0	0	0	0	0	0	0	0

Total			Españoles			Extranjeros			Comunitarios			Resto Europa			África			América			Asia		
H	M	T	H	M	T	H	M	T	H	M	T	H	M	T	H	M	T	H	M	T	H	M	T
0,0%	0,0%	0,0%	0,0%	0,0%	0,0%	0,0%	0,0%	0,0%	0,0%	0,0%	0,0%	0,0%	0,0%	0,0%	0,0%	0,0%	0,0%	0,0%	###	0,0%	0,0%	0,0%	0,0%
0,0%	0,0%	0,0%	0,0%	0,0%	0,0%	0,0%	0,0%	0,0%	0,0%	0,0%	0,0%	0,0%	0,0%	0,0%	0,0%	0,0%	0,0%	0,0%	###	0,0%	0,0%	0,0%	0,0%
####	#####	100,0%	47,3%	49,2%	96,6%	1,5%	1,9%	3,4%	0,5%	0,7%	1,3%	0,1%	0,2%	0,4%	0,2%	0,0%	0,2%	0,5%	###	1,3%	0,1%	0,2%	0,3%
TOMBOLA																							
1,9%	1,8%	3,7%	1,9%	1,7%	3,6%	0,0%	0,1%	0,1%	0,0%	0,0%	0,0%	0,0%	0,0%	0,0%	0,0%	0,1%	0,1%	0,0%	###	0,0%	0,0%	0,0%	0,0%
3,0%	2,4%	5,5%	2,9%	2,4%	5,3%	0,1%	0,0%	0,2%	0,1%	0,0%	0,1%	0,0%	0,0%	0,0%	0,0%	0,0%	0,0%	0,0%	###	0,1%	0,0%	0,0%	0,0%
2,7%	2,8%	5,5%	2,6%	2,8%	5,4%	0,1%	0,0%	0,1%	0,0%	0,0%	0,0%	0,0%	0,0%	0,0%	0,0%	0,0%	0,0%	0,0%	###	0,1%	0,0%	0,0%	0,0%
3,1%	2,5%	5,6%	3,1%	2,5%	5,5%	0,0%	0,0%	0,1%	0,0%	0,0%	0,0%	0,0%	0,0%	0,0%	0,0%	0,0%	0,0%	0,0%	###	0,0%	0,0%	0,0%	0,0%
2,6%	2,5%	5,2%	2,4%	2,4%	4,8%	0,2%	0,2%	0,4%	0,0%	0,0%	0,0%	0,0%	0,0%	0,0%	0,1%	0,0%	0,1%	0,1%	###	0,2%	0,0%	0,0%	0,1%
2,8%	2,7%	5,5%	2,5%	2,4%	4,9%	0,3%	0,3%	0,6%	0,0%	0,0%	0,0%	0,0%	0,0%	0,0%	0,0%	0,2%	0,2%	0,2%	###	0,2%	0,0%	0,1%	0,1%
3,1%	2,9%	5,9%	2,7%	2,7%	5,4%	0,4%	0,2%	0,6%	0,0%	0,1%	0,1%	0,0%	0,0%	0,1%	0,1%	0,0%	0,2%	0,1%	###	0,1%	0,0%	0,1%	0,1%
3,0%	3,0%	6,0%	2,8%	2,6%	5,4%	0,2%	0,4%	0,6%	0,0%	0,2%	0,2%	0,0%	0,1%	0,1%	0,0%	0,1%	0,1%	0,1%	###	0,2%	0,0%	0,0%	0,0%
4,1%	4,9%	9,0%	3,7%	4,6%	8,3%	0,4%	0,3%	0,7%	0,1%	0,0%	0,1%	0,0%	0,0%	0,0%	0,2%	0,1%	0,2%	0,1%	###	0,2%	0,0%	0,0%	0,0%
5,2%	5,0%	10,2%	4,8%	4,9%	9,6%	0,4%	0,1%	0,5%	0,1%	0,0%	0,1%	0,0%	0,1%	0,1%	0,2%	0,0%	0,2%	0,0%	###	0,1%	0,0%	0,0%	0,0%
3,8%	3,8%	7,6%	3,6%	3,5%	7,1%	0,2%	0,2%	0,5%	0,0%	0,0%	0,1%	0,0%	0,0%	0,0%	0,1%	0,1%	0,2%	0,1%	###	0,2%	0,0%	0,0%	0,0%
3,5%	3,5%	7,0%	3,3%	3,4%	6,7%	0,2%	0,1%	0,3%	0,1%	0,0%	0,1%	0,1%	0,0%	0,1%	0,0%	0,0%	0,0%	0,0%	###	0,0%	0,0%	0,0%	0,0%
2,2%	2,4%	4,6%	2,1%	2,3%	4,4%	0,1%	0,1%	0,2%	0,0%	0,0%	0,0%	0,0%	0,0%	0,0%	0,0%	0,1%	0,1%	0,0%	###	0,0%	0,0%	0,0%	0,0%
2,5%	3,3%	5,9%	2,4%	3,2%	5,6%	0,1%	0,2%	0,2%	0,0%	0,1%	0,2%	0,0%	0,0%	0,0%	0,0%	0,0%	0,1%	0,0%	###	0,0%	0,0%	0,0%	0,0%
2,3%	2,3%	4,6%	2,2%	2,2%	4,5%	0,1%	0,1%	0,2%	0,0%	0,0%	0,1%	0,0%	0,0%	0,0%	0,0%	0,0%	0,0%	0,0%	###	0,0%	0,0%	0,0%	0,0%
1,3%	2,1%	3,5%	1,3%	2,1%	3,4%	0,0%	0,0%	0,0%	0,0%	0,0%	0,0%	0,0%	0,0%	0,0%	0,0%	0,0%	0,0%	0,0%	###	0,0%	0,0%	0,0%	0,0%
0,8%	1,3%	2,2%	0,8%	1,3%	2,2%	0,0%	0,0%	0,0%	0,0%	0,0%	0,0%	0,0%	0,0%	0,0%	0,0%	0,0%	0,0%	0,0%	###	0,0%	0,0%	0,0%	0,0%
0,7%	1,1%	1,8%	0,7%	1,1%	1,8%	0,0%	0,0%	0,0%	0,0%	0,0%	0,0%	0,0%	0,0%	0,0%	0,0%	0,0%	0,0%	0,0%	###	0,0%	0,0%	0,0%	0,0%
0,1%	0,4%	0,6%	0,1%	0,4%	0,6%	0,0%	0,0%	0,0%	0,0%	0,0%	0,0%	0,0%	0,0%	0,0%	0,0%	0,0%	0,0%	0,0%	###	0,0%	0,0%	0,0%	0,0%
0,1%	0,2%	0,2%	0,1%	0,2%	0,2%	0,0%	0,0%	0,0%	0,0%	0,0%	0,0%	0,0%	0,0%	0,0%	0,0%	0,0%	0,0%	0,0%	###	0,0%	0,0%	0,0%	0,0%
0,0%	0,0%	0,0%	0,0%	0,0%	0,0%	0,0%	0,0%	0,0%	0,0%	0,0%	0,0%	0,0%	0,0%	0,0%	0,0%	0,0%	0,0%	0,0%	###	0,0%	0,0%	0,0%	0,0%
0,0%	0,0%	0,0%	0,0%	0,0%	0,0%	0,0%	0,0%	0,0%	0,0%	0,0%	0,0%	0,0%	0,0%	0,0%	0,0%	0,0%	0,0%	0,0%	###	0,0%	0,0%	0,0%	0,0%
0,0%	0,0%	0,0%	0,0%	0,0%	0,0%	0,0%	0,0%	0,0%	0,0%	0,0%	0,0%	0,0%	0,0%	0,0%	0,0%	0,0%	0,0%	0,0%	###	0,0%	0,0%	0,0%	0,0%



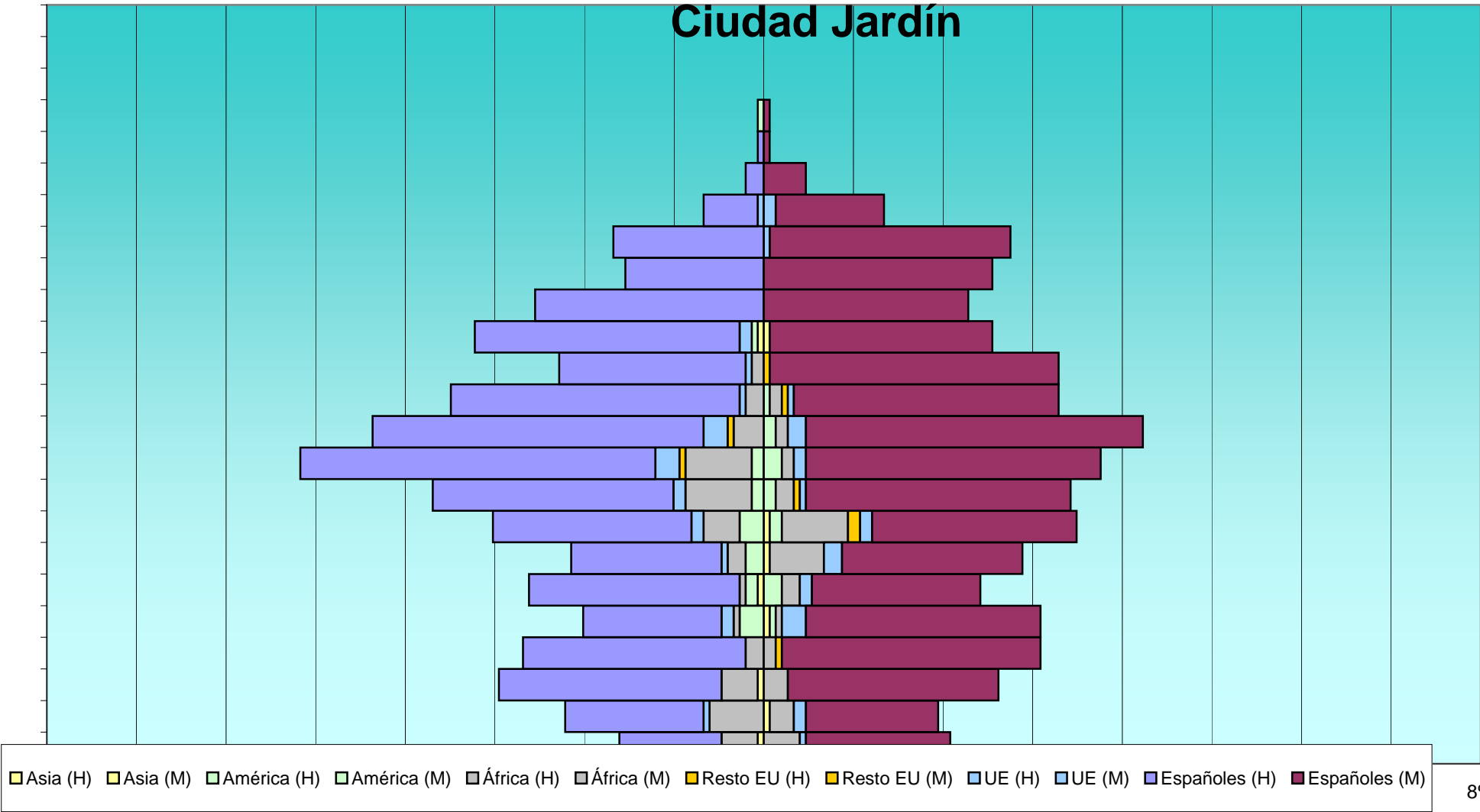
E	Total			Españoles			Extranjeros			Comunitarios			Resto Europa			África			América			Asia		
	H	M	T	H	M	T	H	M	T	H	M	T	H	M	T	H	M	T	H	M	T	H	M	T
115	0	0	0	0	0	0	0	0	0	0	0	0	0	0	0	0	0	0	0	0	0	0	0	0
	1.200	1.257	2.457	1.130	1.199	2.329	70	58	128	13	13	26	8	6	14	23	20	43	18	17	35	2	8	10
DIVINA PASTORA																								
0	7	13	20	7	13	20	0	0	0	0	0	0	0	0	0	0	0	0	0	0	0	0	0	0
5	17	24	41	17	23	40	0	1	1	0	1	1	0	0	0	0	0	0	0	0	0	0	0	0
10	34	29	63	33	29	62	1	0	1	1	0	1	0	0	0	0	0	0	0	0	0	0	0	0
15	39	33	72	39	33	72	0	0	0	0	0	0	0	0	0	0	0	0	0	0	0	0	0	0
20	62	38	100	58	37	95	4	1	5	2	0	2	0	0	0	0	0	0	1	0	1	1	1	2
25	111	51	162	108	51	159	3	0	3	1	0	1	0	0	0	1	0	1	1	0	1	0	0	0
30	88	45	133	86	42	128	2	3	5	1	1	2	0	0	0	0	1	1	1	0	1	1	0	1
35	57	23	80	56	22	78	1	1	2	0	1	1	0	0	0	0	0	0	0	0	0	0	1	1
40	43	31	74	41	31	72	2	0	2	0	0	0	0	0	0	0	0	0	2	0	2	0	0	0
45	47	55	102	46	54	100	1	1	2	1	0	1	0	0	0	0	1	1	0	0	0	0	0	0
50	60	86	146	57	84	141	3	2	5	2	0	2	0	0	0	1	0	1	0	2	2	0	0	0
55	87	87	174	87	87	174	0	0	0	0	0	0	0	0	0	0	0	0	0	0	0	0	0	0
60	71	52	123	70	51	121	1	1	2	0	1	1	0	0	0	0	0	0	0	0	0	0	1	1
65	29	39	68	29	38	67	0	1	1	0	0	0	0	0	0	0	0	0	0	1	1	0	0	0
70	26	23	49	26	22	48	0	1	1	0	0	0	0	0	0	0	0	0	0	1	1	0	0	0
75	20	19	39	20	19	39	0	0	0	0	0	0	0	0	0	0	0	0	0	0	0	0	0	0
80	14	18	32	14	18	32	0	0	0	0	0	0	0	0	0	0	0	0	0	0	0	0	0	0
85	11	8	19	11	8	19	0	0	0	0	0	0	0	0	0	0	0	0	0	0	0	0	0	0
90	4	5	9	4	5	9	0	0	0	0	0	0	0	0	0	0	0	0	0	0	0	0	0	0
95	2	1	3	2	1	3	0	0	0	0	0	0	0	0	0	0	0	0	0	0	0	0	0	0
100	0	1	1	0	1	1	0	0	0	0	0	0	0	0	0	0	0	0	0	0	0	0	0	0
105	0	0	0	0	0	0	0	0	0	0	0	0	0	0	0	0	0	0	0	0	0	0	0	0
110	0	0	0	0	0	0	0	0	0	0	0	0	0	0	0	0	0	0	0	0	0	0	0	0
115	0	0	0	0	0	0	0	0	0	0	0	0	0	0	0	0	0	0	0	0	0	0	0	0

Total			Españoles			Extranjeros			Comunitarios			Resto Europa			África			América			Asia		
H	M	T	H	M	T	H	M	T	H	M	T	H	M	T	H	M	T	H	M	T	H	M	T
0,0%	0,0%	0,0%	0,0%	0,0%	0,0%	0,0%	0,0%	0,0%	0,0%	0,0%	0,0%	0,0%	0,0%	0,0%	0,0%	0,0%	0,0%	0,0%	###	0,0%	0,0%	0,0%	0,0%
####	#####	100,0%	46,0%	48,8%	94,8%	2,8%	2,4%	5,2%	0,5%	0,5%	1,1%	0,3%	0,2%	0,6%	0,9%	0,8%	1,8%	0,7%	###	1,4%	0,1%	0,3%	0,4%
DIVINA PASTORA																							
0,5%	0,9%	1,3%	0,5%	0,9%	1,3%	0,0%	0,0%	0,0%	0,0%	0,0%	0,0%	0,0%	0,0%	0,0%	0,0%	0,0%	0,0%	0,0%	###	0,0%	0,0%	0,0%	0,0%
1,1%	1,6%	2,7%	1,1%	1,5%	2,6%	0,0%	0,1%	0,1%	0,0%	0,1%	0,1%	0,0%	0,0%	0,0%	0,0%	0,0%	0,0%	0,0%	###	0,0%	0,0%	0,0%	0,0%
2,3%	1,9%	4,2%	2,2%	1,9%	4,1%	0,1%	0,0%	0,1%	0,1%	0,0%	0,1%	0,0%	0,0%	0,0%	0,0%	0,0%	0,0%	0,0%	###	0,0%	0,0%	0,0%	0,0%
2,6%	2,2%	4,8%	2,6%	2,2%	4,8%	0,0%	0,0%	0,0%	0,0%	0,0%	0,0%	0,0%	0,0%	0,0%	0,0%	0,0%	0,0%	0,0%	###	0,0%	0,0%	0,0%	0,0%
4,1%	2,5%	6,6%	3,8%	2,5%	6,3%	0,3%	0,1%	0,3%	0,1%	0,0%	0,1%	0,0%	0,0%	0,0%	0,0%	0,0%	0,0%	0,1%	###	0,1%	0,1%	0,1%	0,1%
7,4%	3,4%	10,7%	7,2%	3,4%	10,5%	0,2%	0,0%	0,2%	0,1%	0,0%	0,1%	0,0%	0,0%	0,0%	0,1%	0,0%	0,1%	0,1%	###	0,1%	0,0%	0,0%	0,0%
5,8%	3,0%	8,8%	5,7%	2,8%	8,5%	0,1%	0,2%	0,3%	0,1%	0,1%	0,1%	0,0%	0,0%	0,0%	0,0%	0,1%	0,1%	0,1%	###	0,1%	0,1%	0,0%	0,1%
3,8%	1,5%	5,3%	3,7%	1,5%	5,2%	0,1%	0,1%	0,1%	0,0%	0,1%	0,1%	0,0%	0,0%	0,0%	0,0%	0,0%	0,0%	0,0%	###	0,0%	0,0%	0,1%	0,1%
2,8%	2,1%	4,9%	2,7%	2,1%	4,8%	0,1%	0,0%	0,1%	0,0%	0,0%	0,0%	0,0%	0,0%	0,0%	0,0%	0,0%	0,0%	0,1%	###	0,1%	0,0%	0,0%	0,0%
3,1%	3,6%	6,8%	3,0%	3,6%	6,6%	0,1%	0,1%	0,1%	0,1%	0,0%	0,1%	0,0%	0,0%	0,0%	0,0%	0,1%	0,1%	0,0%	###	0,0%	0,0%	0,0%	0,0%
4,0%	5,7%	9,7%	3,8%	5,6%	9,3%	0,2%	0,1%	0,3%	0,1%	0,0%	0,1%	0,0%	0,0%	0,0%	0,1%	0,0%	0,1%	0,0%	###	0,1%	0,0%	0,0%	0,0%
5,8%	5,8%	11,5%	5,8%	5,8%	11,5%	0,0%	0,0%	0,0%	0,0%	0,0%	0,0%	0,0%	0,0%	0,0%	0,0%	0,0%	0,0%	0,0%	###	0,0%	0,0%	0,0%	0,0%
4,7%	3,4%	8,1%	4,6%	3,4%	8,0%	0,1%	0,1%	0,1%	0,0%	0,1%	0,1%	0,0%	0,0%	0,0%	0,0%	0,0%	0,0%	0,0%	###	0,0%	0,0%	0,1%	0,1%
1,9%	2,6%	4,5%	1,9%	2,5%	4,4%	0,0%	0,1%	0,1%	0,0%	0,0%	0,0%	0,0%	0,0%	0,0%	0,0%	0,0%	0,0%	0,0%	###	0,1%	0,0%	0,0%	0,0%
1,7%	1,5%	3,2%	1,7%	1,5%	3,2%	0,0%	0,1%	0,1%	0,0%	0,0%	0,0%	0,0%	0,0%	0,0%	0,0%	0,0%	0,0%	0,0%	###	0,1%	0,0%	0,0%	0,0%
1,3%	1,3%	2,6%	1,3%	1,3%	2,6%	0,0%	0,0%	0,0%	0,0%	0,0%	0,0%	0,0%	0,0%	0,0%	0,0%	0,0%	0,0%	0,0%	###	0,0%	0,0%	0,0%	0,0%
0,9%	1,2%	2,1%	0,9%	1,2%	2,1%	0,0%	0,0%	0,0%	0,0%	0,0%	0,0%	0,0%	0,0%	0,0%	0,0%	0,0%	0,0%	0,0%	###	0,0%	0,0%	0,0%	0,0%
0,7%	0,5%	1,3%	0,7%	0,5%	1,3%	0,0%	0,0%	0,0%	0,0%	0,0%	0,0%	0,0%	0,0%	0,0%	0,0%	0,0%	0,0%	0,0%	###	0,0%	0,0%	0,0%	0,0%
0,3%	0,3%	0,6%	0,3%	0,3%	0,6%	0,0%	0,0%	0,0%	0,0%	0,0%	0,0%	0,0%	0,0%	0,0%	0,0%	0,0%	0,0%	0,0%	###	0,0%	0,0%	0,0%	0,0%
0,1%	0,1%	0,2%	0,1%	0,1%	0,2%	0,0%	0,0%	0,0%	0,0%	0,0%	0,0%	0,0%	0,0%	0,0%	0,0%	0,0%	0,0%	0,0%	###	0,0%	0,0%	0,0%	0,0%
0,0%	0,1%	0,1%	0,0%	0,1%	0,1%	0,0%	0,0%	0,0%	0,0%	0,0%	0,0%	0,0%	0,0%	0,0%	0,0%	0,0%	0,0%	0,0%	###	0,0%	0,0%	0,0%	0,0%
0,0%	0,0%	0,0%	0,0%	0,0%	0,0%	0,0%	0,0%	0,0%	0,0%	0,0%	0,0%	0,0%	0,0%	0,0%	0,0%	0,0%	0,0%	0,0%	###	0,0%	0,0%	0,0%	0,0%
0,0%	0,0%	0,0%	0,0%	0,0%	0,0%	0,0%	0,0%	0,0%	0,0%	0,0%	0,0%	0,0%	0,0%	0,0%	0,0%	0,0%	0,0%	0,0%	###	0,0%	0,0%	0,0%	0,0%
0,0%	0,0%	0,0%	0,0%	0,0%	0,0%	0,0%	0,0%	0,0%	0,0%	0,0%	0,0%	0,0%	0,0%	0,0%	0,0%	0,0%	0,0%	0,0%	###	0,0%	0,0%	0,0%	0,0%



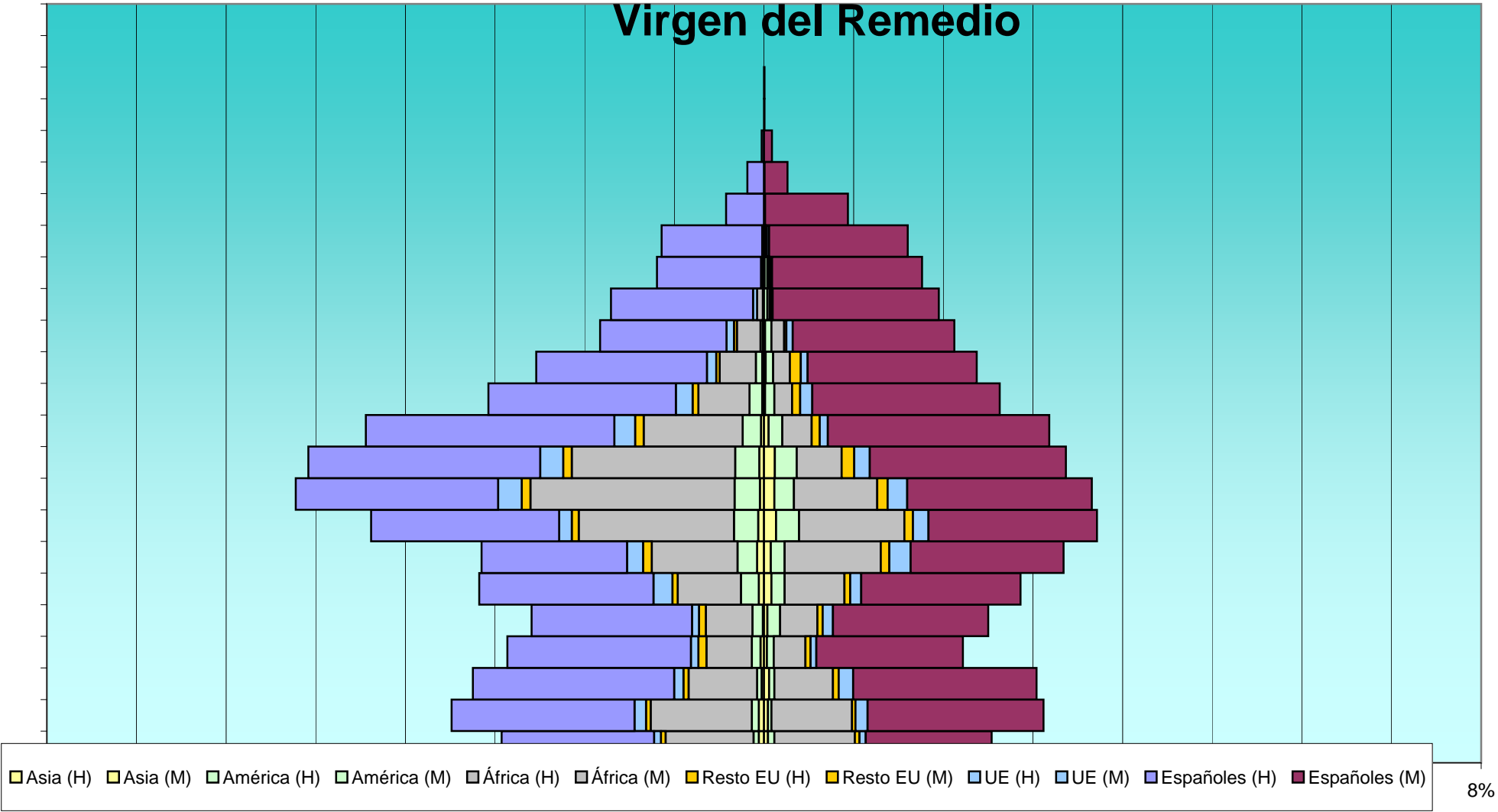
E	Total			Españoles			Extranjeros			Comunitarios			Resto Europa			África			América			Asia		
	H	M	T	H	M	T	H	M	T	H	M	T	H	M	T	H	M	T	H	M	T	H	M	T
	829	681	1.510	811	669	1.480	18	12	30	8	4	12	0	0	0	2	2	4	5	4	9	2	3	5
CIUDAD JARDIN																								
0	23	32	55	17	24	41	6	8	14	0	1	1	0	0	0	6	6	12	0	0	0	1	0	1
5	34	28	62	23	22	45	11	6	17	1	2	3	0	0	0	9	4	13	0	0	0	0	1	1
10	43	40	83	37	35	72	6	5	11	0	0	0	0	0	0	6	4	10	0	0	0	1	0	1
15	40	46	86	37	43	80	3	3	6	0	0	0	0	1	1	3	2	5	0	0	0	0	0	0
20	31	45	76	23	39	62	8	6	14	2	4	6	0	0	0	1	1	2	4	1	5	0	1	1
25	38	37	75	35	28	63	3	9	12	0	2	2	0	0	0	1	3	4	2	3	5	1	0	1
30	33	42	75	25	30	55	8	12	20	1	3	4	0	0	0	3	9	12	3	0	3	0	1	1
35	46	51	97	33	34	67	13	17	30	2	2	4	0	2	2	6	11	17	4	2	6	0	1	1
40	55	51	106	40	44	84	15	7	22	2	1	3	0	1	1	11	3	14	2	2	4	0	0	0
45	77	56	133	59	49	108	18	7	25	4	2	6	1	0	1	11	2	13	2	3	5	0	0	0
50	65	63	128	55	56	111	10	7	17	4	3	7	1	0	1	5	2	7	0	2	2	0	0	0
55	52	49	101	48	44	92	4	5	9	1	1	2	0	1	1	3	2	5	0	1	1	0	0	0
60	34	49	83	31	48	79	3	1	4	1	0	1	0	1	1	2	0	2	0	0	0	0	0	0
65	48	38	86	44	37	81	4	1	5	2	0	2	0	0	0	0	0	0	1	0	1	1	1	2
70	38	34	72	38	34	72	0	0	0	0	0	0	0	0	0	0	0	0	0	0	0	0	0	0
75	23	38	61	23	38	61	0	0	0	0	0	0	0	0	0	0	0	0	0	0	0	0	0	0
80	25	41	66	25	40	65	0	1	1	0	1	1	0	0	0	0	0	0	0	0	0	0	0	0
85	10	20	30	9	18	27	1	2	3	1	2	3	0	0	0	0	0	0	0	0	0	0	0	0
90	3	7	10	3	7	10	0	0	0	0	0	0	0	0	0	0	0	0	0	0	0	0	0	0
95	1	1	2	1	1	2	0	0	0	0	0	0	0	0	0	0	0	0	0	0	0	0	0	0
100	1	1	2	0	1	1	1	0	1	0	0	0	0	0	0	0	0	0	1	0	1	0	0	0
105	0	0	0	0	0	0	0	0	0	0	0	0	0	0	0	0	0	0	0	0	0	0	0	0
110	0	0	0	0	0	0	0	0	0	0	0	0	0	0	0	0	0	0	0	0	0	0	0	0
115	0	0	0	0	0	0	0	0	0	0	0	0	0	0	0	0	0	0	0	0	0	0	0	0
	720	769	1.489	606	672	1.278	114	97	211	21	24	45	2	6	8	67	49	116	19	14	33	4	5	9

Total			Españoles			Extranjeros			Comunitarios			Resto Europa			África			América			Asia		
H	M	T	H	M	T	H	M	T	H	M	T	H	M	T	H	M	T	H	M	T	H	M	T
####	#####	100,0%	53,7%	44,3%	98,0%	1,2%	0,8%	2,0%	0,5%	0,3%	0,8%	0,0%	0,0%	0,0%	0,1%	0,1%	0,3%	0,3%	###	0,6%	0,1%	0,2%	0,3%
CIUDAD JARDIN																							
1,5%	2,1%	3,7%	1,1%	1,6%	2,8%	0,4%	0,5%	0,9%	0,0%	0,1%	0,1%	0,0%	0,0%	0,0%	0,4%	0,4%	0,8%	0,0%	###	0,0%	0,1%	0,0%	0,1%
2,3%	1,9%	4,2%	1,5%	1,5%	3,0%	0,7%	0,4%	1,1%	0,1%	0,1%	0,2%	0,0%	0,0%	0,0%	0,6%	0,3%	0,9%	0,0%	###	0,0%	0,0%	0,1%	0,1%
2,9%	2,7%	5,6%	2,5%	2,4%	4,8%	0,4%	0,3%	0,7%	0,0%	0,0%	0,0%	0,0%	0,0%	0,0%	0,4%	0,3%	0,7%	0,0%	###	0,0%	0,1%	0,0%	0,1%
2,7%	3,1%	5,8%	2,5%	2,9%	5,4%	0,2%	0,2%	0,4%	0,0%	0,0%	0,0%	0,0%	0,1%	0,1%	0,2%	0,1%	0,3%	0,0%	###	0,0%	0,0%	0,0%	0,0%
2,1%	3,0%	5,1%	1,5%	2,6%	4,2%	0,5%	0,4%	0,9%	0,1%	0,3%	0,4%	0,0%	0,0%	0,0%	0,1%	0,1%	0,1%	0,3%	###	0,3%	0,0%	0,1%	0,1%
2,6%	2,5%	5,0%	2,4%	1,9%	4,2%	0,2%	0,6%	0,8%	0,0%	0,1%	0,1%	0,0%	0,0%	0,0%	0,1%	0,2%	0,3%	0,1%	###	0,3%	0,1%	0,0%	0,1%
2,2%	2,8%	5,0%	1,7%	2,0%	3,7%	0,5%	0,8%	1,3%	0,1%	0,2%	0,3%	0,0%	0,0%	0,0%	0,2%	0,6%	0,8%	0,2%	###	0,2%	0,0%	0,1%	0,1%
3,1%	3,4%	6,5%	2,2%	2,3%	4,5%	0,9%	1,1%	2,0%	0,1%	0,1%	0,3%	0,0%	0,1%	0,1%	0,4%	0,7%	1,1%	0,3%	###	0,4%	0,0%	0,1%	0,1%
3,7%	3,4%	7,1%	2,7%	3,0%	5,6%	1,0%	0,5%	1,5%	0,1%	0,1%	0,2%	0,0%	0,1%	0,1%	0,7%	0,2%	0,9%	0,1%	###	0,3%	0,0%	0,0%	0,0%
5,2%	3,8%	8,9%	4,0%	3,3%	7,3%	1,2%	0,5%	1,7%	0,3%	0,1%	0,4%	0,1%	0,0%	0,1%	0,7%	0,1%	0,9%	0,1%	###	0,3%	0,0%	0,0%	0,0%
4,4%	4,2%	8,6%	3,7%	3,8%	7,5%	0,7%	0,5%	1,1%	0,3%	0,2%	0,5%	0,1%	0,0%	0,1%	0,3%	0,1%	0,5%	0,0%	###	0,1%	0,0%	0,0%	0,0%
3,5%	3,3%	6,8%	3,2%	3,0%	6,2%	0,3%	0,3%	0,6%	0,1%	0,1%	0,1%	0,0%	0,1%	0,1%	0,2%	0,1%	0,3%	0,0%	###	0,1%	0,0%	0,0%	0,0%
2,3%	3,3%	5,6%	2,1%	3,2%	5,3%	0,2%	0,1%	0,3%	0,1%	0,0%	0,1%	0,0%	0,1%	0,1%	0,1%	0,0%	0,1%	0,0%	###	0,0%	0,0%	0,0%	0,0%
3,2%	2,6%	5,8%	3,0%	2,5%	5,4%	0,3%	0,1%	0,3%	0,1%	0,0%	0,1%	0,0%	0,0%	0,0%	0,0%	0,0%	0,0%	0,1%	###	0,1%	0,1%	0,1%	0,1%
2,6%	2,3%	4,8%	2,6%	2,3%	4,8%	0,0%	0,0%	0,0%	0,0%	0,0%	0,0%	0,0%	0,0%	0,0%	0,0%	0,0%	0,0%	0,0%	###	0,0%	0,0%	0,0%	0,0%
1,5%	2,6%	4,1%	1,5%	2,6%	4,1%	0,0%	0,0%	0,0%	0,0%	0,0%	0,0%	0,0%	0,0%	0,0%	0,0%	0,0%	0,0%	0,0%	###	0,0%	0,0%	0,0%	0,0%
1,7%	2,8%	4,4%	1,7%	2,7%	4,4%	0,0%	0,1%	0,1%	0,0%	0,1%	0,1%	0,0%	0,0%	0,0%	0,0%	0,0%	0,0%	0,0%	###	0,0%	0,0%	0,0%	0,0%
0,7%	1,3%	2,0%	0,6%	1,2%	1,8%	0,1%	0,1%	0,2%	0,1%	0,1%	0,2%	0,0%	0,0%	0,0%	0,0%	0,0%	0,0%	0,0%	###	0,0%	0,0%	0,0%	0,0%
0,2%	0,5%	0,7%	0,2%	0,5%	0,7%	0,0%	0,0%	0,0%	0,0%	0,0%	0,0%	0,0%	0,0%	0,0%	0,0%	0,0%	0,0%	0,0%	###	0,0%	0,0%	0,0%	0,0%
0,1%	0,1%	0,1%	0,1%	0,1%	0,1%	0,0%	0,0%	0,0%	0,0%	0,0%	0,0%	0,0%	0,0%	0,0%	0,0%	0,0%	0,0%	0,0%	###	0,0%	0,0%	0,0%	0,0%
0,1%	0,1%	0,1%	0,0%	0,1%	0,1%	0,1%	0,0%	0,1%	0,0%	0,0%	0,0%	0,0%	0,0%	0,0%	0,0%	0,0%	0,0%	0,1%	###	0,1%	0,0%	0,0%	0,0%
0,0%	0,0%	0,0%	0,0%	0,0%	0,0%	0,0%	0,0%	0,0%	0,0%	0,0%	0,0%	0,0%	0,0%	0,0%	0,0%	0,0%	0,0%	0,0%	###	0,0%	0,0%	0,0%	0,0%
0,0%	0,0%	0,0%	0,0%	0,0%	0,0%	0,0%	0,0%	0,0%	0,0%	0,0%	0,0%	0,0%	0,0%	0,0%	0,0%	0,0%	0,0%	0,0%	###	0,0%	0,0%	0,0%	0,0%
0,0%	0,0%	0,0%	0,0%	0,0%	0,0%	0,0%	0,0%	0,0%	0,0%	0,0%	0,0%	0,0%	0,0%	0,0%	0,0%	0,0%	0,0%	0,0%	###	0,0%	0,0%	0,0%	0,0%
####	#####	100,0%	40,7%	45,1%	85,8%	7,7%	6,5%	14,2%	1,4%	1,6%	3,0%	0,1%	0,4%	0,5%	4,5%	3,3%	7,8%	1,3%	###	2,2%	0,3%	0,3%	0,6%



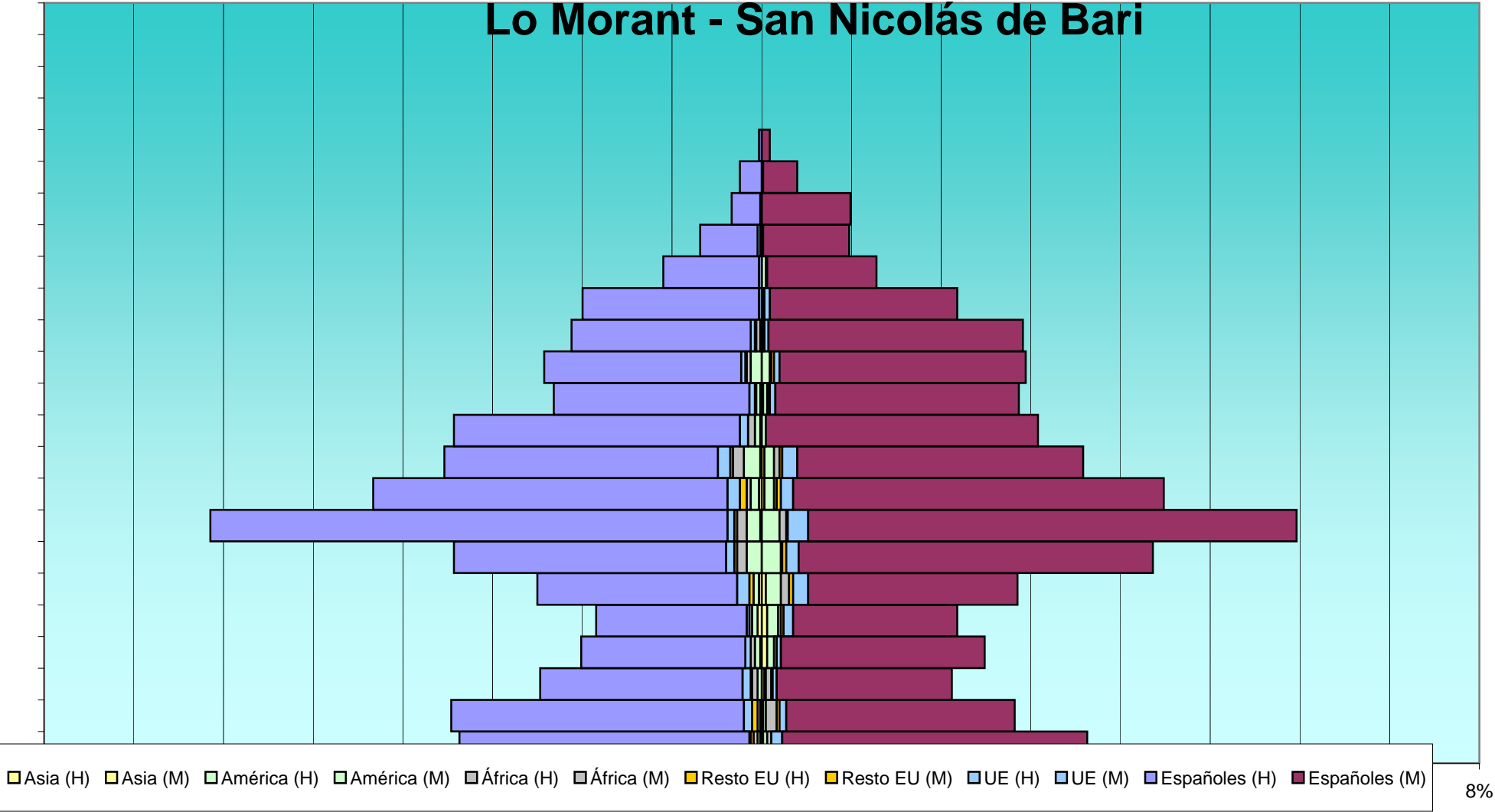
E	Total			Españoles			Extranjeros			Comunitarios			Resto Europa			África			América			Asia		
	H	M	T	H	M	T	H	M	T	H	M	T	H	M	T	H	M	T	H	M	T	H	M	T
VIRGEN DEL REMEDIO																								
0	454	398	852	265	219	484	189	179	368	12	11	23	8	8	16	153	##	293	9	11	20	9	7	16
5	541	488	1.029	318	306	624	223	182	405	20	21	41	8	6	14	176	##	316	12	6	18	9	7	16
10	511	469	980	350	319	669	161	150	311	16	25	41	9	10	19	119	##	221	8	9	17	4	9	13
15	445	347	792	319	255	574	126	92	218	13	10	23	14	9	23	79	55	134	15	12	27	6	5	11
20	408	386	794	279	270	549	129	116	245	12	18	30	12	9	21	81	65	146	18	22	40	2	6	8
25	499	442	941	303	277	580	196	165	361	33	19	52	9	10	19	110	##	214	31	23	54	9	13	22
30	491	521	1.012	253	266	519	238	255	493	28	37	65	15	15	30	149	##	316	34	24	58	12	12	24
35	694	568	1.262	327	293	620	367	275	642	22	27	49	12	15	27	270	##	453	42	40	82	10	21	31
40	825	559	1.384	352	321	673	473	238	711	41	34	75	15	18	33	355	##	500	44	34	78	7	18	25
45	803	514	1.317	403	341	744	400	173	573	40	27	67	15	22	37	284	78	362	42	38	80	8	19	27
50	695	493	1.188	432	385	817	263	108	371	36	14	50	15	14	29	172	51	223	32	24	56	5	8	13
55	478	411	889	326	326	652	152	85	237	29	21	50	10	14	24	89	31	120	22	16	38	3	2	5
60	396	370	766	297	294	591	99	76	175	16	12	28	6	19	25	63	29	92	11	13	24	3	3	6
65	285	331	616	220	281	501	65	50	115	13	11	24	5	4	9	41	22	63	4	11	15	2	2	4
70	266	304	570	247	289	536	19	15	34	7	3	10	0	2	2	10	4	14	2	6	8	0	0	0
75	187	274	461	181	261	442	6	13	19	0	2	2	0	3	3	3	3	6	2	5	7	0	1	1
80	178	250	428	175	241	416	3	9	12	2	4	6	0	1	1	1	1	2	0	3	3	0	0	0
85	66	146	212	66	144	210	0	2	2	0	0	0	0	1	1	0	0	0	0	1	1	0	0	0
90	29	41	70	29	40	69	0	1	1	0	0	0	0	0	0	0	1	1	0	0	0	0	0	0
95	4	14	18	4	14	18	0	0	0	0	0	0	0	0	0	0	0	0	0	0	0	0	0	0
100	0	1	1	0	1	1	0	0	0	0	0	0	0	0	0	0	0	0	0	0	0	0	0	0
105	0	1	1	0	1	1	0	0	0	0	0	0	0	0	0	0	0	0	0	0	0	0	0	0
110	0	0	0	0	0	0	0	0	0	0	0	0	0	0	0	0	0	0	0	0	0	0	0	0
115	0	0	0	0	0	0	0	0	0	0	0	0	0	0	0	0	0	0	0	0	0	0	0	0
	8.255	7.328	15.583	5.146	5.144	10.290	3.109	2.184	5.293	340	296	636	153	180	333	###	##	###	328	298	626	89	133	222
LO MORANT - SAN NICOLAS DE BARI																								

Total			Españoles			Extranjeros			Comunitarios			Resto Europa			África			América			Asia		
H	M	T	H	M	T	H	M	T	H	M	T	H	M	T	H	M	T	H	M	T	H	M	T
VIRGEN DEL REMEDIO																							
2,9%	2,6%	5,5%	1,7%	1,4%	3,1%	1,2%	1,1%	2,4%	0,1%	0,1%	0,1%	0,1%	0,1%	0,1%	1,0%	0,9%	1,9%	0,1%	###	0,1%	0,1%	0,0%	0,1%
3,5%	3,1%	6,6%	2,0%	2,0%	4,0%	1,4%	1,2%	2,6%	0,1%	0,1%	0,3%	0,1%	0,0%	0,1%	1,1%	0,9%	2,0%	0,1%	###	0,1%	0,1%	0,0%	0,1%
3,3%	3,0%	6,3%	2,2%	2,0%	4,3%	1,0%	1,0%	2,0%	0,1%	0,2%	0,3%	0,1%	0,1%	0,1%	0,8%	0,7%	1,4%	0,1%	###	0,1%	0,0%	0,1%	0,1%
2,9%	2,2%	5,1%	2,0%	1,6%	3,7%	0,8%	0,6%	1,4%	0,1%	0,1%	0,1%	0,1%	0,1%	0,1%	0,5%	0,4%	0,9%	0,1%	###	0,2%	0,0%	0,0%	0,1%
2,6%	2,5%	5,1%	1,8%	1,7%	3,5%	0,8%	0,7%	1,6%	0,1%	0,1%	0,2%	0,1%	0,1%	0,1%	0,5%	0,4%	0,9%	0,1%	###	0,3%	0,0%	0,0%	0,1%
3,2%	2,8%	6,0%	1,9%	1,8%	3,7%	1,3%	1,1%	2,3%	0,2%	0,1%	0,3%	0,1%	0,1%	0,1%	0,7%	0,7%	1,4%	0,2%	###	0,3%	0,1%	0,1%	0,1%
3,2%	3,3%	6,5%	1,6%	1,7%	3,3%	1,5%	1,6%	3,2%	0,2%	0,2%	0,4%	0,1%	0,1%	0,2%	1,0%	1,1%	2,0%	0,2%	###	0,4%	0,1%	0,1%	0,2%
4,5%	3,6%	8,1%	2,1%	1,9%	4,0%	2,4%	1,8%	4,1%	0,1%	0,2%	0,3%	0,1%	0,1%	0,2%	1,7%	1,2%	2,9%	0,3%	###	0,5%	0,1%	0,1%	0,2%
5,3%	3,6%	8,9%	2,3%	2,1%	4,3%	3,0%	1,5%	4,6%	0,3%	0,2%	0,5%	0,1%	0,1%	0,2%	2,3%	0,9%	3,2%	0,3%	###	0,5%	0,0%	0,1%	0,2%
5,2%	3,3%	8,5%	2,6%	2,2%	4,8%	2,6%	1,1%	3,7%	0,3%	0,2%	0,4%	0,1%	0,1%	0,2%	1,8%	0,5%	2,3%	0,3%	###	0,5%	0,1%	0,1%	0,2%
4,5%	3,2%	7,6%	2,8%	2,5%	5,2%	1,7%	0,7%	2,4%	0,2%	0,1%	0,3%	0,1%	0,1%	0,2%	1,1%	0,3%	1,4%	0,2%	###	0,4%	0,0%	0,1%	0,1%
3,1%	2,6%	5,7%	2,1%	2,1%	4,2%	1,0%	0,5%	1,5%	0,2%	0,1%	0,3%	0,1%	0,1%	0,2%	0,6%	0,2%	0,8%	0,1%	###	0,2%	0,0%	0,0%	0,0%
2,5%	2,4%	4,9%	1,9%	1,9%	3,8%	0,6%	0,5%	1,1%	0,1%	0,1%	0,2%	0,0%	0,1%	0,2%	0,4%	0,2%	0,6%	0,1%	###	0,2%	0,0%	0,0%	0,0%
1,8%	2,1%	4,0%	1,4%	1,8%	3,2%	0,4%	0,3%	0,7%	0,1%	0,1%	0,2%	0,0%	0,0%	0,1%	0,3%	0,1%	0,4%	0,0%	###	0,1%	0,0%	0,0%	0,0%
1,7%	2,0%	3,7%	1,6%	1,9%	3,4%	0,1%	0,1%	0,2%	0,0%	0,0%	0,1%	0,0%	0,0%	0,0%	0,1%	0,0%	0,1%	0,0%	###	0,1%	0,0%	0,0%	0,0%
1,2%	1,8%	3,0%	1,2%	1,7%	2,8%	0,0%	0,1%	0,1%	0,0%	0,0%	0,0%	0,0%	0,0%	0,0%	0,0%	0,0%	0,0%	0,0%	###	0,0%	0,0%	0,0%	0,0%
1,1%	1,6%	2,7%	1,1%	1,5%	2,7%	0,0%	0,1%	0,1%	0,0%	0,0%	0,0%	0,0%	0,0%	0,0%	0,0%	0,0%	0,0%	0,0%	###	0,0%	0,0%	0,0%	0,0%
0,4%	0,9%	1,4%	0,4%	0,9%	1,3%	0,0%	0,0%	0,0%	0,0%	0,0%	0,0%	0,0%	0,0%	0,0%	0,0%	0,0%	0,0%	0,0%	###	0,0%	0,0%	0,0%	0,0%
0,2%	0,3%	0,4%	0,2%	0,3%	0,4%	0,0%	0,0%	0,0%	0,0%	0,0%	0,0%	0,0%	0,0%	0,0%	0,0%	0,0%	0,0%	0,0%	###	0,0%	0,0%	0,0%	0,0%
0,0%	0,1%	0,1%	0,0%	0,1%	0,1%	0,0%	0,0%	0,0%	0,0%	0,0%	0,0%	0,0%	0,0%	0,0%	0,0%	0,0%	0,0%	0,0%	###	0,0%	0,0%	0,0%	0,0%
0,0%	0,0%	0,0%	0,0%	0,0%	0,0%	0,0%	0,0%	0,0%	0,0%	0,0%	0,0%	0,0%	0,0%	0,0%	0,0%	0,0%	0,0%	0,0%	###	0,0%	0,0%	0,0%	0,0%
0,0%	0,0%	0,0%	0,0%	0,0%	0,0%	0,0%	0,0%	0,0%	0,0%	0,0%	0,0%	0,0%	0,0%	0,0%	0,0%	0,0%	0,0%	0,0%	###	0,0%	0,0%	0,0%	0,0%
0,0%	0,0%	0,0%	0,0%	0,0%	0,0%	0,0%	0,0%	0,0%	0,0%	0,0%	0,0%	0,0%	0,0%	0,0%	0,0%	0,0%	0,0%	0,0%	###	0,0%	0,0%	0,0%	0,0%
0,0%	0,0%	0,0%	0,0%	0,0%	0,0%	0,0%	0,0%	0,0%	0,0%	0,0%	0,0%	0,0%	0,0%	0,0%	0,0%	0,0%	0,0%	0,0%	###	0,0%	0,0%	0,0%	0,0%
0,0%	0,0%	0,0%	0,0%	0,0%	0,0%	0,0%	0,0%	0,0%	0,0%	0,0%	0,0%	0,0%	0,0%	0,0%	0,0%	0,0%	0,0%	0,0%	###	0,0%	0,0%	0,0%	0,0%
###	#####	100,0%	33,0%	33,0%	66,0%	20,0%	###	34,0%	2,2%	1,9%	4,1%	1,0%	1,2%	2,1%	13,8%	8,5%	22,3%	2,1%	###	4,0%	0,6%	0,9%	1,4%
LO MORANT - SAN NICOLAS DE BARI																							



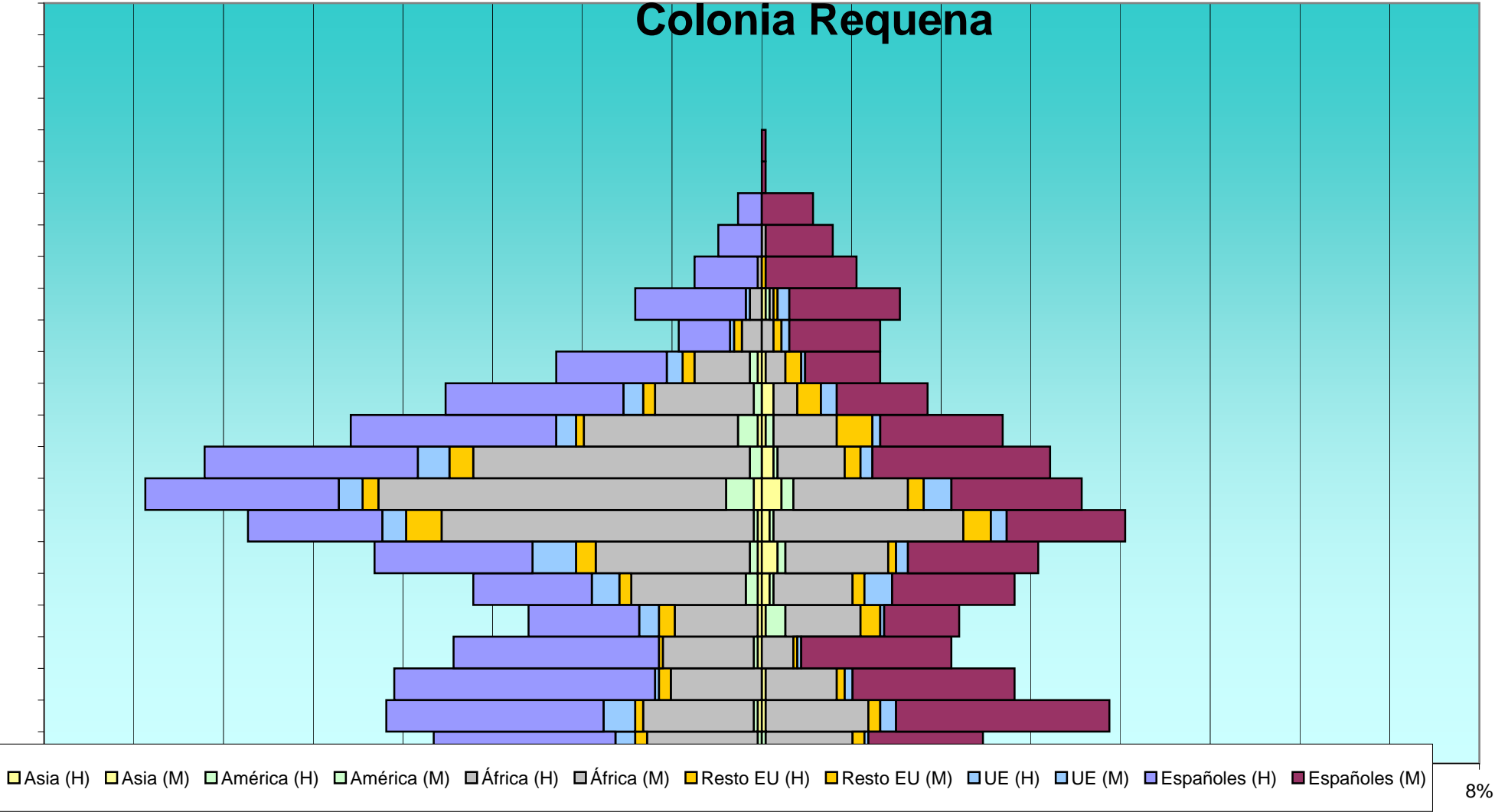
E	Total			Españoles			Extranjeros			Comunitarios			Resto Europa			África			América			Asia		
	H	M	T	H	M	T	H	M	T	H	M	T	H	M	T	H	M	T	H	M	T	H	M	T
0	221	238	459	212	223	435	9	15	24	1	8	9	2	0	2	3	3	6	2	3	5	1	1	2
5	228	184	412	214	167	381	14	17	31	6	5	11	4	2	6	2	8	10	1	2	3	0	1	1
10	164	137	301	148	128	276	16	9	25	6	3	9	1	1	2	4	4	8	3	1	4	0	2	2
15	135	160	295	120	149	269	15	11	26	4	3	7	0	0	0	3	2	5	4	5	9	1	4	5
20	122	142	264	110	120	230	12	22	34	2	7	9	0	2	2	2	2	4	4	8	12	3	4	7
25	165	186	351	146	153	299	19	33	52	9	11	20	3	3	6	0	6	6	4	11	15	2	3	5
30	225	286	511	199	259	458	26	27	53	6	9	15	2	3	5	7	1	8	11	14	25	0	0	0
35	402	392	794	378	357	735	24	35	59	5	15	20	2	1	3	7	5	12	10	13	23	1	0	1
40	284	294	578	259	271	530	25	23	48	9	9	18	5	3	8	3	2	5	6	7	13	2	2	4
45	233	234	467	200	209	409	33	25	58	9	11	20	2	2	4	8	4	12	12	7	19	1	2	3
50	224	203	427	209	199	408	15	4	19	6	0	6	0	0	0	5	0	5	4	3	7	1	0	1
55	152	188	340	143	178	321	9	10	19	4	4	8	0	1	1	1	1	2	3	3	6	1	1	2
60	159	193	352	144	180	324	15	13	28	3	4	7	1	2	3	3	1	4	8	6	14	0	0	0
65	139	191	330	131	186	317	8	5	13	3	3	6	1	0	1	3	1	4	1	1	2	0	0	0
70	131	143	274	129	137	266	2	6	8	2	4	6	0	0	0	0	1	1	0	1	1	0	0	0
75	72	84	156	70	80	150	2	4	6	2	1	3	0	0	0	0	0	0	0	3	3	0	0	0
80	45	64	109	42	63	105	3	1	4	2	1	3	1	0	1	0	0	0	0	0	0	0	0	0
85	22	65	87	21	65	86	1	0	1	1	0	1	0	0	0	0	0	0	0	0	0	0	0	0
90	16	26	42	16	25	41	0	1	1	0	0	0	0	0	0	0	1	1	0	0	0	0	0	0
95	2	6	8	2	6	8	0	0	0	0	0	0	0	0	0	0	0	0	0	0	0	0	0	0
100	0	0	0	0	0	0	0	0	0	0	0	0	0	0	0	0	0	0	0	0	0	0	0	0
105	0	0	0	0	0	0	0	0	0	0	0	0	0	0	0	0	0	0	0	0	0	0	0	0
110	0	0	0	0	0	0	0	0	0	0	0	0	0	0	0	0	0	0	0	0	0	0	0	0
115	0	0	0	0	0	0	0	0	0	0	0	0	0	0	0	0	0	0	0	0	0	0	0	0
	3.141	3.416	6.557	2.893	3.155	6.048	248	261	509	80	98	178	24	20	44	51	42	93	73	88	161	13	20	33
COLONIA REQUENA																								
0	83	56	139	46	29	75	37	27	64	5	1	6	3	3	6	28	22	50	1	1	2	0	0	0

Total			Españoles			Extranjeros			Comunitarios			Resto Europa			África			América			Asia		
H	M	T	H	M	T	H	M	T	H	M	T	H	M	T	H	M	T	H	M	T	H	M	T
3,4%	3,6%	7,0%	3,2%	3,4%	6,6%	0,1%	0,2%	0,4%	0,0%	0,1%	0,1%	0,0%	0,0%	0,0%	0,0%	0,0%	0,1%	0,0%	###	0,1%	0,0%	0,0%	0,0%
3,5%	2,8%	6,3%	3,3%	2,5%	5,8%	0,2%	0,3%	0,5%	0,1%	0,1%	0,2%	0,1%	0,0%	0,1%	0,0%	0,1%	0,2%	0,0%	###	0,0%	0,0%	0,0%	0,0%
2,5%	2,1%	4,6%	2,3%	2,0%	4,2%	0,2%	0,1%	0,4%	0,1%	0,0%	0,1%	0,0%	0,0%	0,0%	0,1%	0,1%	0,1%	0,0%	###	0,1%	0,0%	0,0%	0,0%
2,1%	2,4%	4,5%	1,8%	2,3%	4,1%	0,2%	0,2%	0,4%	0,1%	0,0%	0,1%	0,0%	0,0%	0,0%	0,0%	0,0%	0,1%	0,1%	###	0,1%	0,0%	0,1%	0,1%
1,9%	2,2%	4,0%	1,7%	1,8%	3,5%	0,2%	0,3%	0,5%	0,0%	0,1%	0,1%	0,0%	0,0%	0,0%	0,0%	0,0%	0,1%	0,1%	###	0,2%	0,0%	0,1%	0,1%
2,5%	2,8%	5,4%	2,2%	2,3%	4,6%	0,3%	0,5%	0,8%	0,1%	0,2%	0,3%	0,0%	0,0%	0,1%	0,0%	0,1%	0,1%	0,1%	###	0,2%	0,0%	0,0%	0,1%
3,4%	4,4%	7,8%	3,0%	3,9%	7,0%	0,4%	0,4%	0,8%	0,1%	0,1%	0,2%	0,0%	0,0%	0,1%	0,1%	0,0%	0,1%	0,2%	###	0,4%	0,0%	0,0%	0,0%
6,1%	6,0%	12,1%	5,8%	5,4%	11,2%	0,4%	0,5%	0,9%	0,1%	0,2%	0,3%	0,0%	0,0%	0,0%	0,1%	0,1%	0,2%	0,2%	###	0,4%	0,0%	0,0%	0,0%
4,3%	4,5%	8,8%	3,9%	4,1%	8,1%	0,4%	0,4%	0,7%	0,1%	0,1%	0,3%	0,1%	0,0%	0,1%	0,0%	0,0%	0,1%	0,1%	###	0,2%	0,0%	0,0%	0,1%
3,6%	3,6%	7,1%	3,1%	3,2%	6,2%	0,5%	0,4%	0,9%	0,1%	0,2%	0,3%	0,0%	0,0%	0,1%	0,1%	0,1%	0,2%	0,2%	###	0,3%	0,0%	0,0%	0,0%
3,4%	3,1%	6,5%	3,2%	3,0%	6,2%	0,2%	0,1%	0,3%	0,1%	0,0%	0,1%	0,0%	0,0%	0,0%	0,1%	0,0%	0,1%	0,1%	###	0,1%	0,0%	0,0%	0,0%
2,3%	2,9%	5,2%	2,2%	2,7%	4,9%	0,1%	0,2%	0,3%	0,1%	0,1%	0,1%	0,0%	0,0%	0,0%	0,0%	0,0%	0,0%	0,0%	###	0,1%	0,0%	0,0%	0,0%
2,4%	2,9%	5,4%	2,2%	2,7%	4,9%	0,2%	0,2%	0,4%	0,0%	0,1%	0,1%	0,0%	0,0%	0,0%	0,0%	0,0%	0,1%	0,1%	###	0,2%	0,0%	0,0%	0,0%
2,1%	2,9%	5,0%	2,0%	2,8%	4,8%	0,1%	0,1%	0,2%	0,0%	0,0%	0,1%	0,0%	0,0%	0,0%	0,0%	0,0%	0,1%	0,0%	###	0,0%	0,0%	0,0%	0,0%
2,0%	2,2%	4,2%	2,0%	2,1%	4,1%	0,0%	0,1%	0,1%	0,0%	0,1%	0,1%	0,0%	0,0%	0,0%	0,0%	0,0%	0,0%	0,0%	###	0,0%	0,0%	0,0%	0,0%
1,1%	1,3%	2,4%	1,1%	1,2%	2,3%	0,0%	0,1%	0,1%	0,0%	0,0%	0,0%	0,0%	0,0%	0,0%	0,0%	0,0%	0,0%	0,0%	###	0,0%	0,0%	0,0%	0,0%
0,7%	1,0%	1,7%	0,6%	1,0%	1,6%	0,0%	0,0%	0,1%	0,0%	0,0%	0,0%	0,0%	0,0%	0,0%	0,0%	0,0%	0,0%	0,0%	###	0,0%	0,0%	0,0%	0,0%
0,3%	1,0%	1,3%	0,3%	1,0%	1,3%	0,0%	0,0%	0,0%	0,0%	0,0%	0,0%	0,0%	0,0%	0,0%	0,0%	0,0%	0,0%	0,0%	###	0,0%	0,0%	0,0%	0,0%
0,2%	0,4%	0,6%	0,2%	0,4%	0,6%	0,0%	0,0%	0,0%	0,0%	0,0%	0,0%	0,0%	0,0%	0,0%	0,0%	0,0%	0,0%	0,0%	###	0,0%	0,0%	0,0%	0,0%
0,0%	0,1%	0,1%	0,0%	0,1%	0,1%	0,0%	0,0%	0,0%	0,0%	0,0%	0,0%	0,0%	0,0%	0,0%	0,0%	0,0%	0,0%	0,0%	###	0,0%	0,0%	0,0%	0,0%
0,0%	0,0%	0,0%	0,0%	0,0%	0,0%	0,0%	0,0%	0,0%	0,0%	0,0%	0,0%	0,0%	0,0%	0,0%	0,0%	0,0%	0,0%	0,0%	###	0,0%	0,0%	0,0%	0,0%
0,0%	0,0%	0,0%	0,0%	0,0%	0,0%	0,0%	0,0%	0,0%	0,0%	0,0%	0,0%	0,0%	0,0%	0,0%	0,0%	0,0%	0,0%	0,0%	###	0,0%	0,0%	0,0%	0,0%
0,0%	0,0%	0,0%	0,0%	0,0%	0,0%	0,0%	0,0%	0,0%	0,0%	0,0%	0,0%	0,0%	0,0%	0,0%	0,0%	0,0%	0,0%	0,0%	###	0,0%	0,0%	0,0%	0,0%
0,0%	0,0%	0,0%	0,0%	0,0%	0,0%	0,0%	0,0%	0,0%	0,0%	0,0%	0,0%	0,0%	0,0%	0,0%	0,0%	0,0%	0,0%	0,0%	###	0,0%	0,0%	0,0%	0,0%
0,0%	0,0%	0,0%	0,0%	0,0%	0,0%	0,0%	0,0%	0,0%	0,0%	0,0%	0,0%	0,0%	0,0%	0,0%	0,0%	0,0%	0,0%	0,0%	###	0,0%	0,0%	0,0%	0,0%
###	#####	100,0%	44,1%	48,1%	92,2%	3,8%	4,0%	7,8%	1,2%	1,5%	2,7%	0,4%	0,3%	0,7%	0,8%	0,6%	1,4%	1,1%	###	2,5%	0,2%	0,3%	0,5%
COLONIA REQUENA																							
3,7%	2,5%	6,1%	2,0%	1,3%	3,3%	1,6%	1,2%	2,8%	0,2%	0,0%	0,3%	0,1%	0,1%	0,3%	1,2%	1,0%	2,2%	0,0%	###	0,1%	0,0%	0,0%	0,0%



E	Total			Españoles			Extranjeros			Comunitarios			Resto Europa			África			América			Asia		
	H	M	T	H	M	T	H	M	T	H	M	T	H	M	T	H	M	T	H	M	T	H	M	T
5	95	88	183	55	54	109	40	34	74	8	4	12	2	3	5	28	26	54	1	0	1	1	1	2
10	94	63	157	66	41	107	28	22	50	1	2	3	3	2	5	23	18	41	0	0	0	0	1	1
15	77	49	126	52	38	90	25	11	36	0	1	1	1	1	2	23	8	31	1	0	1	1	0	1
20	59	50	109	28	19	47	31	31	62	5	1	6	4	5	9	21	19	40	0	5	5	1	1	2
25	74	63	137	30	31	61	44	32	76	7	7	14	3	3	6	29	20	49	3	1	4	1	2	3
30	101	67	168	40	33	73	61	34	95	11	3	14	5	2	7	39	26	65	2	2	4	1	4	5
35	131	91	222	34	30	64	97	61	158	6	4	10	9	7	16	79	48	127	1	1	2	1	2	3
40	159	78	237	49	33	82	110	45	155	6	7	13	4	4	8	88	29	117	7	3	10	2	5	7
45	144	70	214	54	45	99	90	25	115	8	3	11	6	4	10	70	17	87	3	1	4	0	3	3
50	104	61	165	52	31	83	52	30	82	5	2	7	2	9	11	39	16	55	5	2	7	1	1	2
55	83	39	122	45	23	68	38	16	54	5	4	9	3	6	9	25	6	31	2	0	2	0	3	3
60	52	30	82	28	19	47	24	11	35	4	1	5	3	4	7	14	5	19	2	0	2	1	1	2
65	21	30	51	13	23	36	8	7	15	1	2	3	2	2	4	5	3	8	0	0	0	0	0	0
70	33	34	67	28	28	56	5	6	11	1	3	4	0	1	1	3	1	4	0	1	1	0	1	1
75	17	24	41	16	23	39	1	1	2	0	0	0	0	1	1	1	0	1	0	0	0	0	0	0
80	11	18	29	11	17	28	0	1	1	0	0	0	0	0	0	0	1	1	0	0	0	0	0	0
85	6	13	19	6	13	19	0	0	0	0	0	0	0	0	0	0	0	0	0	0	0	0	0	0
90	0	1	1	0	1	1	0	0	0	0	0	0	0	0	0	0	0	0	0	0	0	0	0	0
95	0	1	1	0	1	1	0	0	0	0	0	0	0	0	0	0	0	0	0	0	0	0	0	0
100	0	0	0	0	0	0	0	0	0	0	0	0	0	0	0	0	0	0	0	0	0	0	0	0
105	0	0	0	0	0	0	0	0	0	0	0	0	0	0	0	0	0	0	0	0	0	0	0	0
110	0	0	0	0	0	0	0	0	0	0	0	0	0	0	0	0	0	0	0	0	0	0	0	0
115	0	0	0	0	0	0	0	0	0	0	0	0	0	0	0	0	0	0	0	0	0	0	0	0
	1.344	926	2.270	653	532	1.185	691	394	1.085	73	45	118	50	57	107	515	##	780	28	17	45	10	25	35
VIRGEN DEL CARMEN																								
0	143	130	273	131	114	245	12	16	28	1	2	3	0	0	0	11	11	22	0	2	2	1	0	1
5	150	140	290	139	126	265	11	14	25	1	0	1	2	1	3	8	13	21	0	0	0	0	0	0

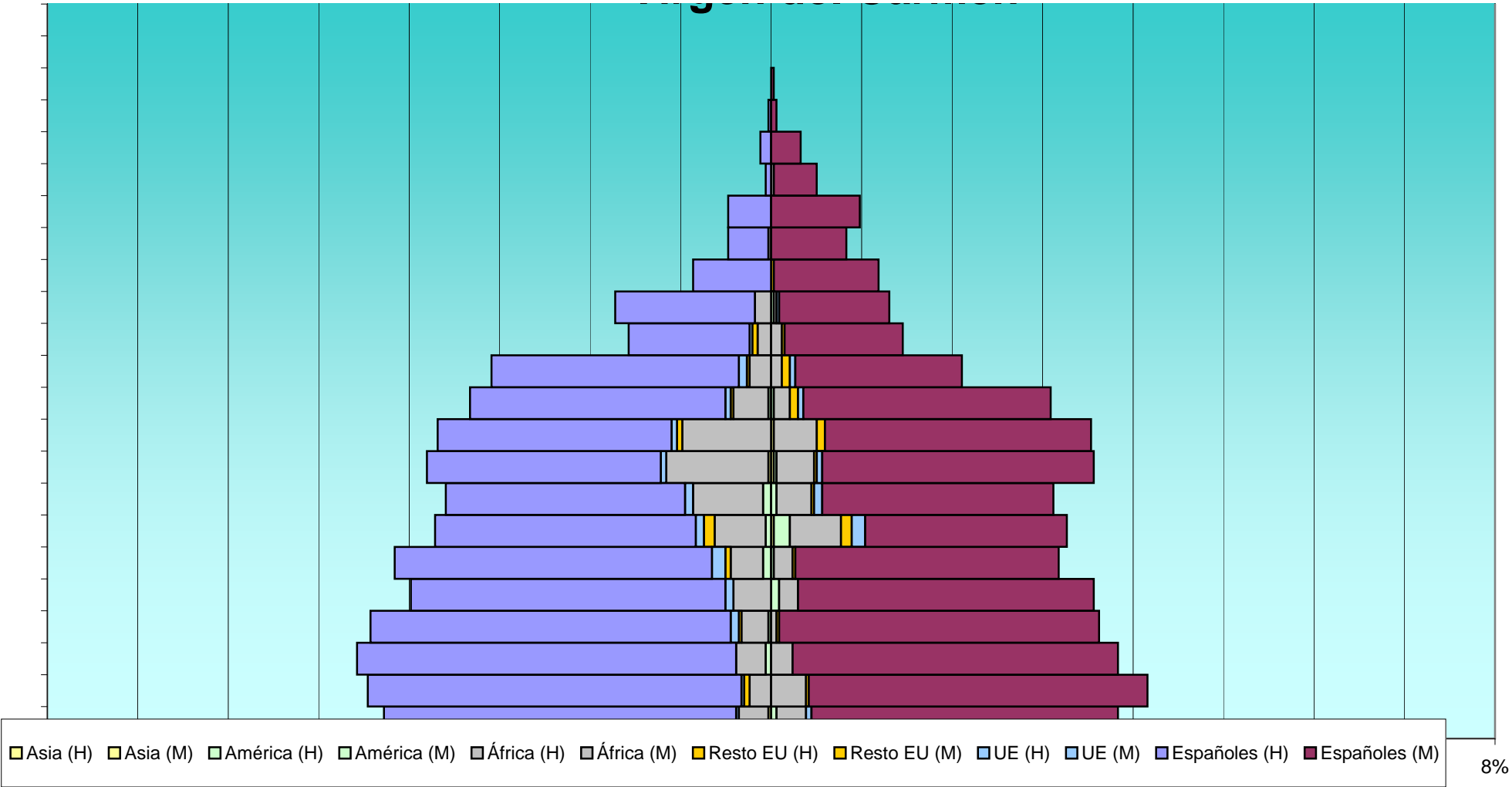
Total			Españoles			Extranjeros			Comunitarios			Resto Europa			África			América			Asia		
H	M	T	H	M	T	H	M	T	H	M	T	H	M	T	H	M	T	H	M	T	H	M	T
4,2%	3,9%	8,1%	2,4%	2,4%	4,8%	1,8%	1,5%	3,3%	0,4%	0,2%	0,5%	0,1%	0,1%	0,2%	1,2%	1,1%	2,4%	0,0%	###	0,0%	0,0%	0,0%	0,1%
4,1%	2,8%	6,9%	2,9%	1,8%	4,7%	1,2%	1,0%	2,2%	0,0%	0,1%	0,1%	0,1%	0,1%	0,2%	1,0%	0,8%	1,8%	0,0%	###	0,0%	0,0%	0,0%	0,0%
3,4%	2,2%	5,6%	2,3%	1,7%	4,0%	1,1%	0,5%	1,6%	0,0%	0,0%	0,0%	0,0%	0,0%	0,1%	1,0%	0,4%	1,4%	0,0%	###	0,0%	0,0%	0,0%	0,0%
2,6%	2,2%	4,8%	1,2%	0,8%	2,1%	1,4%	1,4%	2,7%	0,2%	0,0%	0,3%	0,2%	0,2%	0,4%	0,9%	0,8%	1,8%	0,0%	###	0,2%	0,0%	0,0%	0,1%
3,3%	2,8%	6,0%	1,3%	1,4%	2,7%	1,9%	1,4%	3,3%	0,3%	0,3%	0,6%	0,1%	0,1%	0,3%	1,3%	0,9%	2,2%	0,1%	###	0,2%	0,0%	0,1%	0,1%
4,4%	3,0%	7,4%	1,8%	1,5%	3,2%	2,7%	1,5%	4,2%	0,5%	0,1%	0,6%	0,2%	0,1%	0,3%	1,7%	1,1%	2,9%	0,1%	###	0,2%	0,0%	0,2%	0,2%
5,8%	4,0%	9,8%	1,5%	1,3%	2,8%	4,3%	2,7%	7,0%	0,3%	0,2%	0,4%	0,4%	0,3%	0,7%	3,5%	2,1%	5,6%	0,0%	###	0,1%	0,0%	0,1%	0,1%
7,0%	3,4%	10,4%	2,2%	1,5%	3,6%	4,8%	2,0%	6,8%	0,3%	0,3%	0,6%	0,2%	0,2%	0,4%	3,9%	1,3%	5,2%	0,3%	###	0,4%	0,1%	0,2%	0,3%
6,3%	3,1%	9,4%	2,4%	2,0%	4,4%	4,0%	1,1%	5,1%	0,4%	0,1%	0,5%	0,3%	0,2%	0,4%	3,1%	0,7%	3,8%	0,1%	###	0,2%	0,0%	0,1%	0,1%
4,6%	2,7%	7,3%	2,3%	1,4%	3,7%	2,3%	1,3%	3,6%	0,2%	0,1%	0,3%	0,1%	0,4%	0,5%	1,7%	0,7%	2,4%	0,2%	###	0,3%	0,0%	0,0%	0,1%
3,7%	1,7%	5,4%	2,0%	1,0%	3,0%	1,7%	0,7%	2,4%	0,2%	0,2%	0,4%	0,1%	0,3%	0,4%	1,1%	0,3%	1,4%	0,1%	###	0,1%	0,0%	0,1%	0,1%
2,3%	1,3%	3,6%	1,2%	0,8%	2,1%	1,1%	0,5%	1,5%	0,2%	0,0%	0,2%	0,1%	0,2%	0,3%	0,6%	0,2%	0,8%	0,1%	###	0,1%	0,0%	0,0%	0,1%
0,9%	1,3%	2,2%	0,6%	1,0%	1,6%	0,4%	0,3%	0,7%	0,0%	0,1%	0,1%	0,1%	0,1%	0,2%	0,2%	0,1%	0,4%	0,0%	###	0,0%	0,0%	0,0%	0,0%
1,5%	1,5%	3,0%	1,2%	1,2%	2,5%	0,2%	0,3%	0,5%	0,0%	0,1%	0,2%	0,0%	0,0%	0,0%	0,1%	0,0%	0,2%	0,0%	###	0,0%	0,0%	0,0%	0,0%
0,7%	1,1%	1,8%	0,7%	1,0%	1,7%	0,0%	0,0%	0,1%	0,0%	0,0%	0,0%	0,0%	0,0%	0,0%	0,0%	0,0%	0,0%	0,0%	###	0,0%	0,0%	0,0%	0,0%
0,5%	0,8%	1,3%	0,5%	0,7%	1,2%	0,0%	0,0%	0,0%	0,0%	0,0%	0,0%	0,0%	0,0%	0,0%	0,0%	0,0%	0,0%	0,0%	###	0,0%	0,0%	0,0%	0,0%
0,3%	0,6%	0,8%	0,3%	0,6%	0,8%	0,0%	0,0%	0,0%	0,0%	0,0%	0,0%	0,0%	0,0%	0,0%	0,0%	0,0%	0,0%	0,0%	###	0,0%	0,0%	0,0%	0,0%
0,0%	0,0%	0,0%	0,0%	0,0%	0,0%	0,0%	0,0%	0,0%	0,0%	0,0%	0,0%	0,0%	0,0%	0,0%	0,0%	0,0%	0,0%	0,0%	###	0,0%	0,0%	0,0%	0,0%
0,0%	0,0%	0,0%	0,0%	0,0%	0,0%	0,0%	0,0%	0,0%	0,0%	0,0%	0,0%	0,0%	0,0%	0,0%	0,0%	0,0%	0,0%	0,0%	###	0,0%	0,0%	0,0%	0,0%
0,0%	0,0%	0,0%	0,0%	0,0%	0,0%	0,0%	0,0%	0,0%	0,0%	0,0%	0,0%	0,0%	0,0%	0,0%	0,0%	0,0%	0,0%	0,0%	###	0,0%	0,0%	0,0%	0,0%
0,0%	0,0%	0,0%	0,0%	0,0%	0,0%	0,0%	0,0%	0,0%	0,0%	0,0%	0,0%	0,0%	0,0%	0,0%	0,0%	0,0%	0,0%	0,0%	###	0,0%	0,0%	0,0%	0,0%
0,0%	0,0%	0,0%	0,0%	0,0%	0,0%	0,0%	0,0%	0,0%	0,0%	0,0%	0,0%	0,0%	0,0%	0,0%	0,0%	0,0%	0,0%	0,0%	###	0,0%	0,0%	0,0%	0,0%
0,0%	0,0%	0,0%	0,0%	0,0%	0,0%	0,0%	0,0%	0,0%	0,0%	0,0%	0,0%	0,0%	0,0%	0,0%	0,0%	0,0%	0,0%	0,0%	###	0,0%	0,0%	0,0%	0,0%
####	#####	100,0%	28,8%	23,4%	52,2%	30,4%	#####	47,8%	3,2%	2,0%	5,2%	2,2%	2,5%	4,7%	22,7%	#####	34,4%	1,2%	###	2,0%	0,4%	1,1%	1,5%
VIRGEN DEL CARMEN																							
4,2%	3,9%	8,1%	3,9%	3,4%	7,3%	0,4%	0,5%	0,8%	0,0%	0,1%	0,1%	0,0%	0,0%	0,0%	0,3%	0,3%	0,7%	0,0%	###	0,1%	0,0%	0,0%	0,0%
4,5%	4,2%	8,6%	4,1%	3,7%	7,9%	0,3%	0,4%	0,7%	0,0%	0,0%	0,0%	0,1%	0,0%	0,1%	0,2%	0,4%	0,6%	0,0%	###	0,0%	0,0%	0,0%	0,0%



Virgen del Carmen

Edad	Total			Españoles			Extranjeros			Comunitarios			Resto Europa			África			América			Asia		
	H	M	T	H	M	T	H	M	T	H	M	T	H	M	T	H	M	T	H	M	T	H	M	T
10	154	129	283	141	121	262	13	8	21	0	0	0	0	0	0	11	8	19	2	0	2	0	0	0
15	149	122	271	134	119	253	15	3	18	3	0	3	1	1	2	10	2	12	1	0	1	0	0	0
20	134	120	254	117	110	227	17	10	27	3	0	3	0	0	0	14	7	21	0	3	3	0	0	0
25	140	107	247	118	98	216	22	9	31	5	0	5	2	1	3	12	7	19	3	1	4	0	0	0
30	126	109	235	97	75	172	29	34	63	3	5	8	4	4	8	19	19	38	2	6	8	0	1	1
35	121	105	226	89	86	175	32	19	51	3	3	6	0	1	1	26	13	39	3	2	5	0	0	0
40	128	120	248	87	101	188	41	19	60	2	2	4	0	1	1	38	14	52	0	1	1	1	1	2
45	125	118	243	87	99	186	38	19	57	2	0	2	2	3	5	33	16	49	0	0	0	0	1	1
50	112	104	216	95	92	187	17	12	29	2	2	4	1	3	4	13	6	19	1	1	2	0	0	0
55	104	71	175	92	62	154	12	9	21	3	2	5	1	3	4	8	4	12	0	0	0	0	0	0
60	53	49	102	45	44	89	8	5	13	1	0	1	2	1	3	5	4	9	0	0	0	0	0	0
65	58	44	102	52	41	93	6	3	9	0	1	1	0	0	0	6	1	7	0	1	1	0	0	0
70	29	40	69	29	39	68	0	1	1	0	0	0	0	1	1	0	0	0	0	0	0	0	0	0
75	16	28	44	15	28	43	1	0	1	0	0	0	0	0	0	1	0	1	0	0	0	0	0	0
80	16	33	49	16	33	49	0	0	0	0	0	0	0	0	0	0	0	0	0	0	0	0	0	0
85	2	17	19	2	16	18	0	1	1	0	0	0	0	0	0	0	1	1	0	0	0	0	0	0
90	4	11	15	4	11	15	0	0	0	0	0	0	0	0	0	0	0	0	0	0	0	0	0	0
95	1	2	3	1	2	3	0	0	0	0	0	0	0	0	0	0	0	0	0	0	0	0	0	0
100	0	1	1	0	1	1	0	0	0	0	0	0	0	0	0	0	0	0	0	0	0	0	0	0
105	0	0	0	0	0	0	0	0	0	0	0	0	0	0	0	0	0	0	0	0	0	0	0	0
110	0	0	0	0	0	0	0	0	0	0	0	0	0	0	0	0	0	0	0	0	0	0	0	0
115	0	0	0	0	0	0	0	0	0	0	0	0	0	0	0	0	0	0	0	0	0	0	0	0
	1.765	1.600	3.365	1.491	1.418	2.909	274	182	456	29	17	46	15	20	35	215	##	341	12	17	29	2	3	5
CUATROCIENTAS VIVIENDAS																								
0	18	18	36	13	10	23	5	8	13	0	0	0	1	0	1	3	6	9	0	0	0	2	1	3
5	23	18	41	16	11	27	7	7	14	1	1	2	1	2	3	4	3	7	1	0	1	1	0	1
10	25	20	45	17	16	33	8	4	12	1	0	1	2	1	3	4	3	7	0	0	0	0	1	1

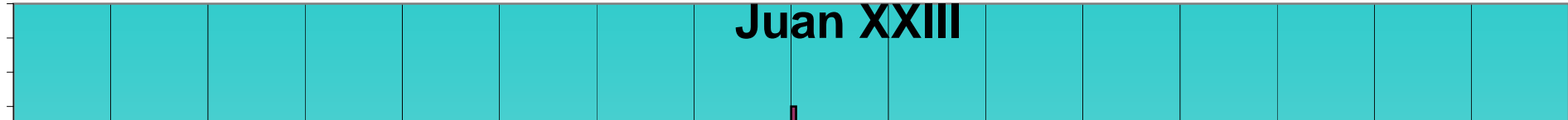
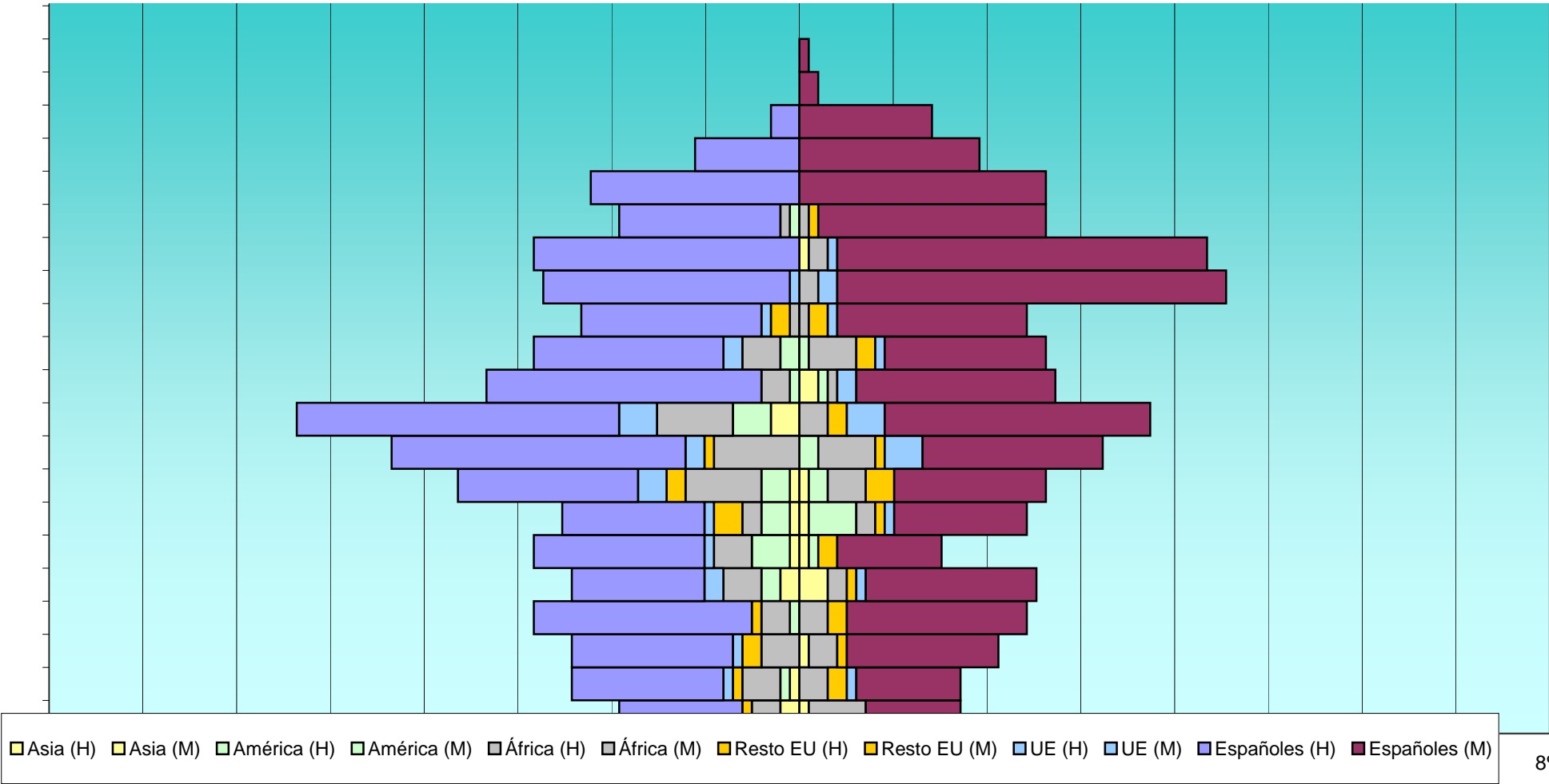
Total			Españoles			Extranjeros			Comunitarios			Resto Europa			África			América			Asia		
H	M	T	H	M	T	H	M	T	H	M	T	H	M	T	H	M	T	H	M	T	H	M	T
4,6%	3,8%	8,4%	4,2%	3,6%	7,8%	0,4%	0,2%	0,6%	0,0%	0,0%	0,0%	0,0%	0,0%	0,0%	0,3%	0,2%	0,6%	0,1%	###	0,1%	0,0%	0,0%	0,0%
4,4%	3,6%	8,1%	4,0%	3,5%	7,5%	0,4%	0,1%	0,5%	0,1%	0,0%	0,1%	0,0%	0,0%	0,1%	0,3%	0,1%	0,4%	0,0%	###	0,0%	0,0%	0,0%	0,0%
4,0%	3,6%	7,5%	3,5%	3,3%	6,7%	0,5%	0,3%	0,8%	0,1%	0,0%	0,1%	0,0%	0,0%	0,0%	0,4%	0,2%	0,6%	0,0%	###	0,1%	0,0%	0,0%	0,0%
4,2%	3,2%	7,3%	3,5%	2,9%	6,4%	0,7%	0,3%	0,9%	0,1%	0,0%	0,1%	0,1%	0,0%	0,1%	0,4%	0,2%	0,6%	0,1%	###	0,1%	0,0%	0,0%	0,0%
3,7%	3,2%	7,0%	2,9%	2,2%	5,1%	0,9%	1,0%	1,9%	0,1%	0,1%	0,2%	0,1%	0,1%	0,2%	0,6%	0,6%	1,1%	0,1%	###	0,2%	0,0%	0,0%	0,0%
3,6%	3,1%	6,7%	2,6%	2,6%	5,2%	1,0%	0,6%	1,5%	0,1%	0,1%	0,2%	0,0%	0,0%	0,0%	0,8%	0,4%	1,2%	0,1%	###	0,1%	0,0%	0,0%	0,0%
3,8%	3,6%	7,4%	2,6%	3,0%	5,6%	1,2%	0,6%	1,8%	0,1%	0,1%	0,1%	0,0%	0,0%	0,0%	1,1%	0,4%	1,5%	0,0%	###	0,0%	0,0%	0,0%	0,1%
3,7%	3,5%	7,2%	2,6%	2,9%	5,5%	1,1%	0,6%	1,7%	0,1%	0,0%	0,1%	0,1%	0,1%	0,1%	1,0%	0,5%	1,5%	0,0%	###	0,0%	0,0%	0,0%	0,0%
3,3%	3,1%	6,4%	2,8%	2,7%	5,6%	0,5%	0,4%	0,9%	0,1%	0,1%	0,1%	0,0%	0,1%	0,1%	0,4%	0,2%	0,6%	0,0%	###	0,1%	0,0%	0,0%	0,0%
3,1%	2,1%	5,2%	2,7%	1,8%	4,6%	0,4%	0,3%	0,6%	0,1%	0,1%	0,1%	0,0%	0,1%	0,1%	0,2%	0,1%	0,4%	0,0%	###	0,0%	0,0%	0,0%	0,0%
1,6%	1,5%	3,0%	1,3%	1,3%	2,6%	0,2%	0,1%	0,4%	0,0%	0,0%	0,0%	0,1%	0,0%	0,1%	0,1%	0,1%	0,3%	0,0%	###	0,0%	0,0%	0,0%	0,0%
1,7%	1,3%	3,0%	1,5%	1,2%	2,8%	0,2%	0,1%	0,3%	0,0%	0,0%	0,0%	0,0%	0,0%	0,0%	0,2%	0,0%	0,2%	0,0%	###	0,0%	0,0%	0,0%	0,0%
0,9%	1,2%	2,1%	0,9%	1,2%	2,0%	0,0%	0,0%	0,0%	0,0%	0,0%	0,0%	0,0%	0,0%	0,0%	0,0%	0,0%	0,0%	0,0%	###	0,0%	0,0%	0,0%	0,0%
0,5%	0,8%	1,3%	0,4%	0,8%	1,3%	0,0%	0,0%	0,0%	0,0%	0,0%	0,0%	0,0%	0,0%	0,0%	0,0%	0,0%	0,0%	0,0%	###	0,0%	0,0%	0,0%	0,0%
0,5%	1,0%	1,5%	0,5%	1,0%	1,5%	0,0%	0,0%	0,0%	0,0%	0,0%	0,0%	0,0%	0,0%	0,0%	0,0%	0,0%	0,0%	0,0%	###	0,0%	0,0%	0,0%	0,0%
0,1%	0,5%	0,6%	0,1%	0,5%	0,5%	0,0%	0,0%	0,0%	0,0%	0,0%	0,0%	0,0%	0,0%	0,0%	0,0%	0,0%	0,0%	0,0%	###	0,0%	0,0%	0,0%	0,0%
0,1%	0,3%	0,4%	0,1%	0,3%	0,4%	0,0%	0,0%	0,0%	0,0%	0,0%	0,0%	0,0%	0,0%	0,0%	0,0%	0,0%	0,0%	0,0%	###	0,0%	0,0%	0,0%	0,0%
0,0%	0,1%	0,1%	0,0%	0,1%	0,1%	0,0%	0,0%	0,0%	0,0%	0,0%	0,0%	0,0%	0,0%	0,0%	0,0%	0,0%	0,0%	0,0%	###	0,0%	0,0%	0,0%	0,0%
0,0%	0,0%	0,0%	0,0%	0,0%	0,0%	0,0%	0,0%	0,0%	0,0%	0,0%	0,0%	0,0%	0,0%	0,0%	0,0%	0,0%	0,0%	0,0%	###	0,0%	0,0%	0,0%	0,0%
0,0%	0,0%	0,0%	0,0%	0,0%	0,0%	0,0%	0,0%	0,0%	0,0%	0,0%	0,0%	0,0%	0,0%	0,0%	0,0%	0,0%	0,0%	0,0%	###	0,0%	0,0%	0,0%	0,0%
0,0%	0,0%	0,0%	0,0%	0,0%	0,0%	0,0%	0,0%	0,0%	0,0%	0,0%	0,0%	0,0%	0,0%	0,0%	0,0%	0,0%	0,0%	0,0%	###	0,0%	0,0%	0,0%	0,0%
0,0%	0,0%	0,0%	0,0%	0,0%	0,0%	0,0%	0,0%	0,0%	0,0%	0,0%	0,0%	0,0%	0,0%	0,0%	0,0%	0,0%	0,0%	0,0%	###	0,0%	0,0%	0,0%	0,0%
0,0%	0,0%	0,0%	0,0%	0,0%	0,0%	0,0%	0,0%	0,0%	0,0%	0,0%	0,0%	0,0%	0,0%	0,0%	0,0%	0,0%	0,0%	0,0%	###	0,0%	0,0%	0,0%	0,0%
####	#####	100,0%	44,3%	42,1%	86,4%	8,1%	5,4%	13,6%	0,9%	0,5%	1,4%	0,4%	0,6%	1,0%	6,4%	3,7%	10,1%	0,4%	###	0,9%	0,1%	0,1%	0,1%
CUATROCIENTAS VIVIENDAS																							
1,8%	1,8%	3,6%	1,3%	1,0%	2,3%	0,5%	0,8%	1,3%	0,0%	0,0%	0,0%	0,1%	0,0%	0,1%	0,3%	0,6%	0,9%	0,0%	###	0,0%	0,2%	0,1%	0,3%
2,3%	1,8%	4,1%	1,6%	1,1%	2,7%	0,7%	0,7%	1,4%	0,1%	0,1%	0,2%	0,1%	0,2%	0,3%	0,4%	0,3%	0,7%	0,1%	###	0,1%	0,1%	0,0%	0,1%
2,5%	2,0%	4,6%	1,7%	1,6%	3,3%	0,8%	0,4%	1,2%	0,1%	0,0%	0,1%	0,2%	0,1%	0,3%	0,4%	0,3%	0,7%	0,0%	###	0,0%	0,0%	0,1%	0,1%



Cuatrocientas viviendas

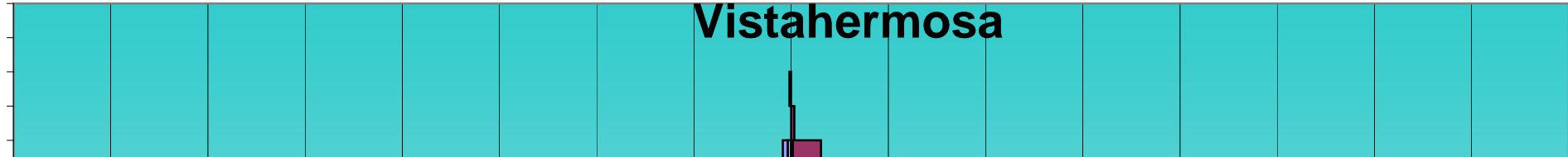
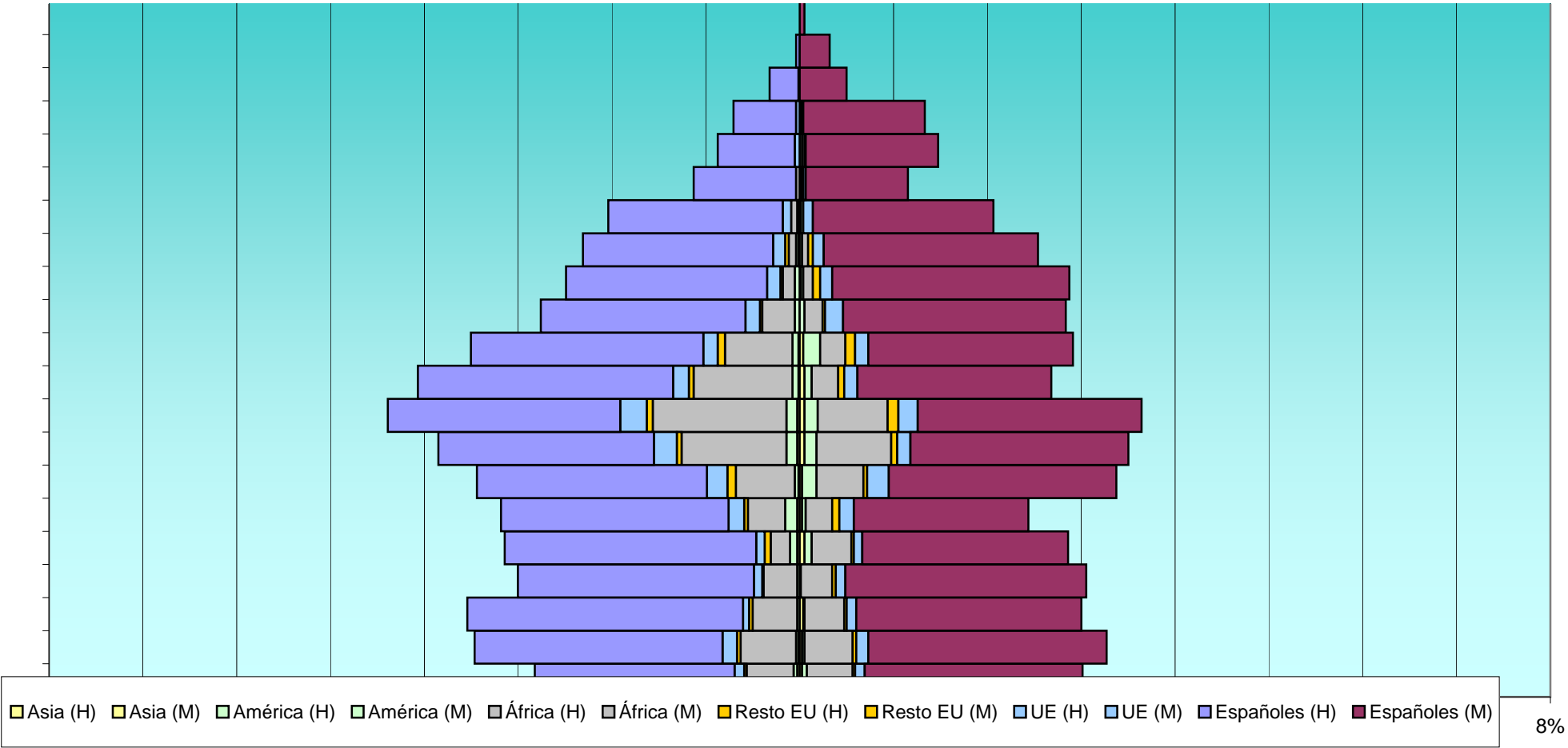
Edad	Total			Españoles			Extranjeros			Comunitarios			Resto Europa			África			América			Asia		
	H	M	T	H	M	T	H	M	T	H	M	T	H	M	T	H	M	T	H	M	T	H	M	T
15	28	24	52	23	19	42	5	5	10	0	0	0	1	2	3	3	3	6	1	0	1	0	0	0
20	25	24	49	14	18	32	11	6	17	2	1	3	0	1	1	4	2	6	2	0	2	2	3	5
25	28	15	43	18	11	29	10	4	14	1	0	1	0	2	2	4	0	4	4	1	5	1	1	2
30	25	24	49	15	14	29	10	10	20	1	1	2	3	1	4	2	2	4	3	5	8	1	1	2
35	36	26	62	19	16	35	17	10	27	3	0	3	2	3	5	8	4	12	3	2	5	1	1	2
40	43	32	75	31	19	50	12	13	25	2	4	6	1	1	2	9	6	15	0	2	2	0	0	0
45	50	40	90	34	28	62	16	12	28	4	4	8	0	2	2	8	3	11	4	0	4	3	0	3
50	35	25	60	29	21	50	6	4	10	0	2	2	0	0	0	3	1	4	1	1	2	0	2	2
55	28	26	54	20	17	37	8	9	17	2	1	3	0	2	2	4	5	9	2	1	3	0	0	0
60	23	24	47	19	20	39	4	4	8	1	1	2	2	2	4	1	1	2	0	0	0	0	0	0
65	27	45	72	26	41	67	1	4	5	1	2	3	0	0	0	0	2	2	0	0	0	0	0	0
70	29	42	71	28	39	67	1	3	4	0	1	1	0	0	0	0	2	2	0	0	0	0	1	1
75	19	26	45	17	24	41	2	2	4	0	0	0	0	1	1	1	1	2	1	0	1	0	0	0
80	22	26	48	22	26	48	0	0	0	0	0	0	0	0	0	0	0	0	0	0	0	0	0	0
85	11	19	30	11	19	30	0	0	0	0	0	0	0	0	0	0	0	0	0	0	0	0	0	0
90	3	14	17	3	14	17	0	0	0	0	0	0	0	0	0	0	0	0	0	0	0	0	0	0
95	0	2	2	0	2	2	0	0	0	0	0	0	0	0	0	0	0	0	0	0	0	0	0	0
100	0	1	1	0	1	1	0	0	0	0	0	0	0	0	0	0	0	0	0	0	0	0	0	0
105	0	0	0	0	0	0	0	0	0	0	0	0	0	0	0	0	0	0	0	0	0	0	0	0
110	0	0	0	0	0	0	0	0	0	0	0	0	0	0	0	0	0	0	0	0	0	0	0	0
115	0	0	0	0	0	0	0	0	0	0	0	0	0	0	0	0	0	0	0	0	0	0	0	0
	498	491	989	375	386	761	123	105	228	19	18	37	13	20	33	58	44	102	22	12	34	11	11	22
JUAN XXIII																								
0	220	235	455	166	181	347	54	54	108	8	8	16	2	2	4	39	38	77	3	4	7	2	2	4
5	271	254	525	206	198	404	65	56	121	12	10	22	3	3	6	46	40	86	2	2	4	1	2	3
10	279	231	510	229	187	416	50	44	94	5	8	13	3	2	5	37	33	70	2	1	3	0	3	3
15	235	237	472	196	200	396	39	37	76	7	8	15	1	3	4	28	26	54	2	0	2	0	1	1

Total			Españoles			Extranjeros			Comunitarios			Resto Europa			África			América			Asia		
H	M	T	H	M	T	H	M	T	H	M	T	H	M	T	H	M	T	H	M	T	H	M	T
2,8%	2,4%	5,3%	2,3%	1,9%	4,2%	0,5%	0,5%	1,0%	0,0%	0,0%	0,0%	0,1%	0,2%	0,3%	0,3%	0,3%	0,6%	0,1%	###	0,1%	0,0%	0,0%	0,0%
2,5%	2,4%	5,0%	1,4%	1,8%	3,2%	1,1%	0,6%	1,7%	0,2%	0,1%	0,3%	0,0%	0,1%	0,1%	0,4%	0,2%	0,6%	0,2%	###	0,2%	0,2%	0,3%	0,5%
2,8%	1,5%	4,3%	1,8%	1,1%	2,9%	1,0%	0,4%	1,4%	0,1%	0,0%	0,1%	0,0%	0,2%	0,2%	0,4%	0,0%	0,4%	0,4%	###	0,5%	0,1%	0,1%	0,2%
2,5%	2,4%	5,0%	1,5%	1,4%	2,9%	1,0%	1,0%	2,0%	0,1%	0,1%	0,2%	0,3%	0,1%	0,4%	0,2%	0,2%	0,4%	0,3%	###	0,8%	0,1%	0,1%	0,2%
3,6%	2,6%	6,3%	1,9%	1,6%	3,5%	1,7%	1,0%	2,7%	0,3%	0,0%	0,3%	0,2%	0,3%	0,5%	0,8%	0,4%	1,2%	0,3%	###	0,5%	0,1%	0,1%	0,2%
4,3%	3,2%	7,6%	3,1%	1,9%	5,1%	1,2%	1,3%	2,5%	0,2%	0,4%	0,6%	0,1%	0,1%	0,2%	0,9%	0,6%	1,5%	0,0%	###	0,2%	0,0%	0,0%	0,0%
5,1%	4,0%	9,1%	3,4%	2,8%	6,3%	1,6%	1,2%	2,8%	0,4%	0,4%	0,8%	0,0%	0,2%	0,2%	0,8%	0,3%	1,1%	0,4%	###	0,4%	0,3%	0,0%	0,3%
3,5%	2,5%	6,1%	2,9%	2,1%	5,1%	0,6%	0,4%	1,0%	0,0%	0,2%	0,2%	0,0%	0,0%	0,0%	0,3%	0,1%	0,4%	0,1%	###	0,2%	0,0%	0,2%	0,2%
2,8%	2,6%	5,5%	2,0%	1,7%	3,7%	0,8%	0,9%	1,7%	0,2%	0,1%	0,3%	0,0%	0,2%	0,2%	0,4%	0,5%	0,9%	0,2%	###	0,3%	0,0%	0,0%	0,0%
2,3%	2,4%	4,8%	1,9%	2,0%	3,9%	0,4%	0,4%	0,8%	0,1%	0,1%	0,2%	0,2%	0,2%	0,4%	0,1%	0,1%	0,2%	0,0%	###	0,0%	0,0%	0,0%	0,0%
2,7%	4,6%	7,3%	2,6%	4,1%	6,8%	0,1%	0,4%	0,5%	0,1%	0,2%	0,3%	0,0%	0,0%	0,0%	0,0%	0,2%	0,2%	0,0%	###	0,0%	0,0%	0,0%	0,0%
2,9%	4,2%	7,2%	2,8%	3,9%	6,8%	0,1%	0,3%	0,4%	0,0%	0,1%	0,1%	0,0%	0,0%	0,0%	0,0%	0,2%	0,2%	0,0%	###	0,0%	0,0%	0,1%	0,1%
1,9%	2,6%	4,6%	1,7%	2,4%	4,1%	0,2%	0,2%	0,4%	0,0%	0,0%	0,0%	0,0%	0,1%	0,1%	0,1%	0,1%	0,2%	0,1%	###	0,1%	0,0%	0,0%	0,0%
2,2%	2,6%	4,9%	2,2%	2,6%	4,9%	0,0%	0,0%	0,0%	0,0%	0,0%	0,0%	0,0%	0,0%	0,0%	0,0%	0,0%	0,0%	0,0%	###	0,0%	0,0%	0,0%	0,0%
1,1%	1,9%	3,0%	1,1%	1,9%	3,0%	0,0%	0,0%	0,0%	0,0%	0,0%	0,0%	0,0%	0,0%	0,0%	0,0%	0,0%	0,0%	0,0%	###	0,0%	0,0%	0,0%	0,0%
0,3%	1,4%	1,7%	0,3%	1,4%	1,7%	0,0%	0,0%	0,0%	0,0%	0,0%	0,0%	0,0%	0,0%	0,0%	0,0%	0,0%	0,0%	0,0%	###	0,0%	0,0%	0,0%	0,0%
0,0%	0,2%	0,2%	0,0%	0,2%	0,2%	0,0%	0,0%	0,0%	0,0%	0,0%	0,0%	0,0%	0,0%	0,0%	0,0%	0,0%	0,0%	0,0%	###	0,0%	0,0%	0,0%	0,0%
0,0%	0,1%	0,1%	0,0%	0,1%	0,1%	0,0%	0,0%	0,0%	0,0%	0,0%	0,0%	0,0%	0,0%	0,0%	0,0%	0,0%	0,0%	0,0%	###	0,0%	0,0%	0,0%	0,0%
0,0%	0,0%	0,0%	0,0%	0,0%	0,0%	0,0%	0,0%	0,0%	0,0%	0,0%	0,0%	0,0%	0,0%	0,0%	0,0%	0,0%	0,0%	0,0%	###	0,0%	0,0%	0,0%	0,0%
0,0%	0,0%	0,0%	0,0%	0,0%	0,0%	0,0%	0,0%	0,0%	0,0%	0,0%	0,0%	0,0%	0,0%	0,0%	0,0%	0,0%	0,0%	0,0%	###	0,0%	0,0%	0,0%	0,0%
0,0%	0,0%	0,0%	0,0%	0,0%	0,0%	0,0%	0,0%	0,0%	0,0%	0,0%	0,0%	0,0%	0,0%	0,0%	0,0%	0,0%	0,0%	0,0%	###	0,0%	0,0%	0,0%	0,0%
####	#####	100,0%	37,9%	39,0%	76,9%	12,4%	#####	23,1%	1,9%	1,8%	3,7%	1,3%	2,0%	3,3%	5,9%	4,4%	10,3%	2,2%	###	3,4%	1,1%	1,1%	2,2%
JUAN XXIII																							
2,8%	3,0%	5,8%	2,1%	2,3%	4,5%	0,7%	0,7%	1,4%	0,1%	0,1%	0,2%	0,0%	0,0%	0,1%	0,5%	0,5%	1,0%	0,0%	###	0,1%	0,0%	0,0%	0,1%
3,5%	3,3%	6,7%	2,6%	2,5%	5,2%	0,8%	0,7%	1,6%	0,2%	0,1%	0,3%	0,0%	0,0%	0,1%	0,6%	0,5%	1,1%	0,0%	###	0,1%	0,0%	0,0%	0,0%
3,6%	3,0%	6,5%	2,9%	2,4%	5,3%	0,6%	0,6%	1,2%	0,1%	0,1%	0,2%	0,0%	0,0%	0,1%	0,5%	0,4%	0,9%	0,0%	###	0,0%	0,0%	0,0%	0,0%
3,0%	3,0%	6,1%	2,5%	2,6%	5,1%	0,5%	0,5%	1,0%	0,1%	0,1%	0,2%	0,0%	0,0%	0,1%	0,4%	0,3%	0,7%	0,0%	###	0,0%	0,0%	0,0%	0,0%




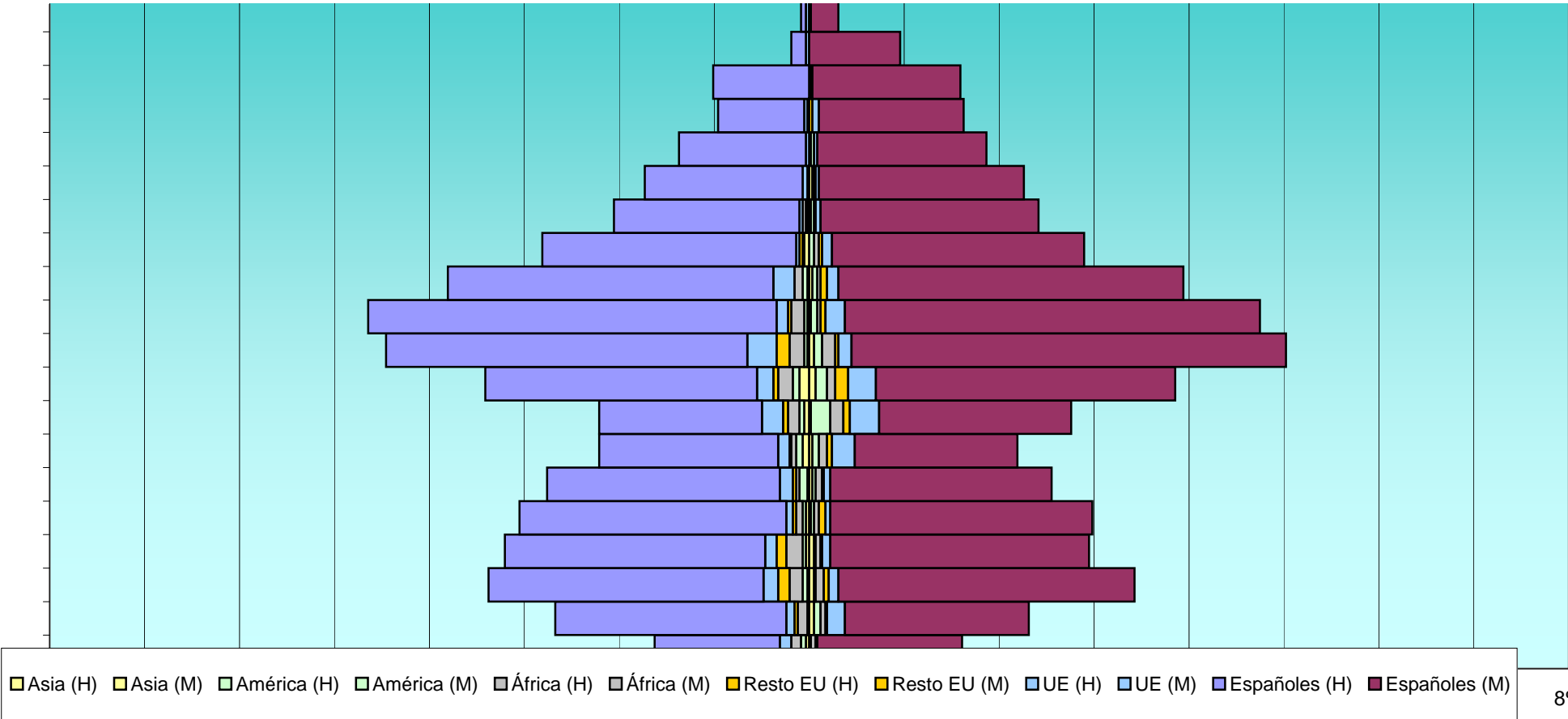
Edad	Total			Españoles			Extranjeros			Comunitarios			Resto Europa			África			América			Asia		
	H	M	T	H	M	T	H	M	T	H	M	T	H	M	T	H	M	T	H	M	T	H	M	T
20	247	221	468	209	171	380	38	50	88	7	7	14	5	2	7	16	33	49	6	6	12	2	4	6
25	248	190	438	189	145	334	59	45	104	13	12	25	3	6	9	31	22	53	10	3	13	2	2	4
30	269	262	531	191	189	380	78	73	151	17	18	35	7	3	10	49	39	88	3	12	15	1	2	3
35	302	271	573	179	181	360	123	90	213	19	11	30	4	5	9	87	62	149	9	10	19	2	4	6
40	344	282	626	193	186	379	151	96	247	22	16	38	5	9	14	111	58	169	9	11	20	2	4	6
45	320	206	526	212	161	373	108	45	153	13	11	24	4	5	9	82	22	104	5	6	11	1	4	5
50	275	225	500	193	170	363	82	55	137	12	11	23	6	8	14	56	21	77	5	14	19	1	3	4
55	215	221	436	170	185	355	45	36	81	12	15	27	2	2	4	27	15	42	4	4	8	0	0	0
60	195	223	418	167	197	364	28	26	54	11	10	21	2	6	8	10	8	18	4	2	6	0	1	1
65	179	199	378	158	178	336	21	21	42	10	9	19	3	4	7	6	5	11	2	2	4	1	0	1
70	159	161	320	145	150	295	14	11	25	7	8	15	0	0	0	5	0	5	1	2	3	1	1	2
75	88	90	178	85	85	170	3	5	8	0	2	2	0	1	1	3	1	4	0	1	1	0	0	0
80	68	115	183	64	110	174	4	5	9	4	1	5	0	0	0	0	2	2	0	2	2	0	0	0
85	55	104	159	52	101	153	3	3	6	3	1	4	0	1	1	0	1	1	0	0	0	0	0	0
90	25	39	64	24	39	63	1	0	1	1	0	1	0	0	0	0	0	0	0	0	0	0	0	0
95	3	25	28	3	25	28	0	0	0	0	0	0	0	0	0	0	0	0	0	0	0	0	0	0
100	0	4	4	0	4	4	0	0	0	0	0	0	0	0	0	0	0	0	0	0	0	0	0	0
105	0	0	0	0	0	0	0	0	0	0	0	0	0	0	0	0	0	0	0	0	0	0	0	0
110	0	0	0	0	0	0	0	0	0	0	0	0	0	0	0	0	0	0	0	0	0	0	0	0
115	0	0	0	0	0	0	0	0	0	0	0	0	0	0	0	0	0	0	0	0	0	0	0	0
	3.997	3.795	7.792	3.031	3.043	6.074	966	752	1.718	183	166	349	50	62	112	633	##	###	67	82	149	16	33	49
VISTAHERMOSA																								
0	94	95	189	77	89	166	17	6	23	7	1	8	0	0	0	6	3	9	3	0	3	2	1	3
5	158	133	291	142	113	255	16	20	36	5	11	16	2	1	3	6	3	9	0	4	4	1	3	4
10	199	198	397	169	182	351	30	16	46	9	6	15	7	3	10	8	5	13	3	1	4	1	3	4
15	188	171	359	160	159	319	28	12	40	7	5	12	6	1	7	10	3	13	2	1	3	2	3	5
20	177	175	352	164	161	325	13	14	27	4	3	7	2	4	6	4	3	7	2	2	4	2	1	3

Total			Españoles			Extranjeros			Comunitarios			Resto Europa			África			América			Asia		
H	M	T	H	M	T	H	M	T	H	M	T	H	M	T	H	M	T	H	M	T	H	M	T
3,2%	2,8%	6,0%	2,7%	2,2%	4,9%	0,5%	0,6%	1,1%	0,1%	0,1%	0,2%	0,1%	0,0%	0,1%	0,2%	0,4%	0,6%	0,1%	###	0,2%	0,0%	0,1%	0,1%
3,2%	2,4%	5,6%	2,4%	1,9%	4,3%	0,8%	0,6%	1,3%	0,2%	0,2%	0,3%	0,0%	0,1%	0,1%	0,4%	0,3%	0,7%	0,1%	###	0,2%	0,0%	0,0%	0,1%
3,5%	3,4%	6,8%	2,5%	2,4%	4,9%	1,0%	0,9%	1,9%	0,2%	0,2%	0,4%	0,1%	0,0%	0,1%	0,6%	0,5%	1,1%	0,0%	###	0,2%	0,0%	0,0%	0,0%
3,9%	3,5%	7,4%	2,3%	2,3%	4,6%	1,6%	1,2%	2,7%	0,2%	0,1%	0,4%	0,1%	0,1%	0,1%	1,1%	0,8%	1,9%	0,1%	###	0,2%	0,0%	0,1%	0,1%
4,4%	3,6%	8,0%	2,5%	2,4%	4,9%	1,9%	1,2%	3,2%	0,3%	0,2%	0,5%	0,1%	0,1%	0,2%	1,4%	0,7%	2,2%	0,1%	###	0,3%	0,0%	0,1%	0,1%
4,1%	2,6%	6,8%	2,7%	2,1%	4,8%	1,4%	0,6%	2,0%	0,2%	0,1%	0,3%	0,1%	0,1%	0,1%	1,1%	0,3%	1,3%	0,1%	###	0,1%	0,0%	0,1%	0,1%
3,5%	2,9%	6,4%	2,5%	2,2%	4,7%	1,1%	0,7%	1,8%	0,2%	0,1%	0,3%	0,1%	0,1%	0,2%	0,7%	0,3%	1,0%	0,1%	###	0,2%	0,0%	0,0%	0,1%
2,8%	2,8%	5,6%	2,2%	2,4%	4,6%	0,6%	0,5%	1,0%	0,2%	0,2%	0,3%	0,0%	0,0%	0,1%	0,3%	0,2%	0,5%	0,1%	###	0,1%	0,0%	0,0%	0,0%
2,5%	2,9%	5,4%	2,1%	2,5%	4,7%	0,4%	0,3%	0,7%	0,1%	0,1%	0,3%	0,0%	0,1%	0,1%	0,1%	0,1%	0,2%	0,1%	###	0,1%	0,0%	0,0%	0,0%
2,3%	2,6%	4,9%	2,0%	2,3%	4,3%	0,3%	0,3%	0,5%	0,1%	0,1%	0,2%	0,0%	0,1%	0,1%	0,1%	0,1%	0,1%	0,0%	###	0,1%	0,0%	0,0%	0,0%
2,0%	2,1%	4,1%	1,9%	1,9%	3,8%	0,2%	0,1%	0,3%	0,1%	0,1%	0,2%	0,0%	0,0%	0,0%	0,1%	0,0%	0,1%	0,0%	###	0,0%	0,0%	0,0%	0,0%
1,1%	1,2%	2,3%	1,1%	1,1%	2,2%	0,0%	0,1%	0,1%	0,0%	0,0%	0,0%	0,0%	0,0%	0,0%	0,0%	0,0%	0,1%	0,0%	###	0,0%	0,0%	0,0%	0,0%
0,9%	1,5%	2,3%	0,8%	1,4%	2,2%	0,1%	0,1%	0,1%	0,1%	0,0%	0,1%	0,0%	0,0%	0,0%	0,0%	0,0%	0,0%	0,0%	###	0,0%	0,0%	0,0%	0,0%
0,7%	1,3%	2,0%	0,7%	1,3%	2,0%	0,0%	0,0%	0,1%	0,0%	0,0%	0,1%	0,0%	0,0%	0,0%	0,0%	0,0%	0,0%	0,0%	###	0,0%	0,0%	0,0%	0,0%
0,3%	0,5%	0,8%	0,3%	0,5%	0,8%	0,0%	0,0%	0,0%	0,0%	0,0%	0,0%	0,0%	0,0%	0,0%	0,0%	0,0%	0,0%	0,0%	###	0,0%	0,0%	0,0%	0,0%
0,0%	0,3%	0,4%	0,0%	0,3%	0,4%	0,0%	0,0%	0,0%	0,0%	0,0%	0,0%	0,0%	0,0%	0,0%	0,0%	0,0%	0,0%	0,0%	###	0,0%	0,0%	0,0%	0,0%
0,0%	0,1%	0,1%	0,0%	0,1%	0,1%	0,0%	0,0%	0,0%	0,0%	0,0%	0,0%	0,0%	0,0%	0,0%	0,0%	0,0%	0,0%	0,0%	###	0,0%	0,0%	0,0%	0,0%
0,0%	0,0%	0,0%	0,0%	0,0%	0,0%	0,0%	0,0%	0,0%	0,0%	0,0%	0,0%	0,0%	0,0%	0,0%	0,0%	0,0%	0,0%	0,0%	###	0,0%	0,0%	0,0%	0,0%
0,0%	0,0%	0,0%	0,0%	0,0%	0,0%	0,0%	0,0%	0,0%	0,0%	0,0%	0,0%	0,0%	0,0%	0,0%	0,0%	0,0%	0,0%	0,0%	###	0,0%	0,0%	0,0%	0,0%
0,0%	0,0%	0,0%	0,0%	0,0%	0,0%	0,0%	0,0%	0,0%	0,0%	0,0%	0,0%	0,0%	0,0%	0,0%	0,0%	0,0%	0,0%	0,0%	###	0,0%	0,0%	0,0%	0,0%
####	#####	100,0%	38,9%	39,1%	78,0%	12,4%	9,7%	22,0%	2,3%	2,1%	4,5%	0,6%	0,8%	1,4%	8,1%	5,5%	13,6%	0,9%	###	1,9%	0,2%	0,4%	0,6%
VISTAHERMOSA																							
1,6%	1,6%	3,2%	1,3%	1,5%	2,8%	0,3%	0,1%	0,4%	0,1%	0,0%	0,1%	0,0%	0,0%	0,0%	0,1%	0,1%	0,2%	0,1%	###	0,1%	0,0%	0,0%	0,1%
2,7%	2,3%	5,0%	2,4%	1,9%	4,4%	0,3%	0,3%	0,6%	0,1%	0,2%	0,3%	0,0%	0,0%	0,1%	0,1%	0,1%	0,2%	0,0%	###	0,1%	0,0%	0,1%	0,1%
3,4%	3,4%	6,8%	2,9%	3,1%	6,0%	0,5%	0,3%	0,8%	0,2%	0,1%	0,3%	0,1%	0,1%	0,2%	0,1%	0,1%	0,2%	0,1%	###	0,1%	0,0%	0,1%	0,1%
3,2%	2,9%	6,2%	2,7%	2,7%	5,5%	0,5%	0,2%	0,7%	0,1%	0,1%	0,2%	0,1%	0,0%	0,1%	0,2%	0,1%	0,2%	0,0%	###	0,1%	0,0%	0,1%	0,1%
3,0%	3,0%	6,0%	2,8%	2,8%	5,6%	0,2%	0,2%	0,5%	0,1%	0,1%	0,1%	0,0%	0,1%	0,1%	0,1%	0,1%	0,1%	0,0%	###	0,1%	0,0%	0,0%	0,1%



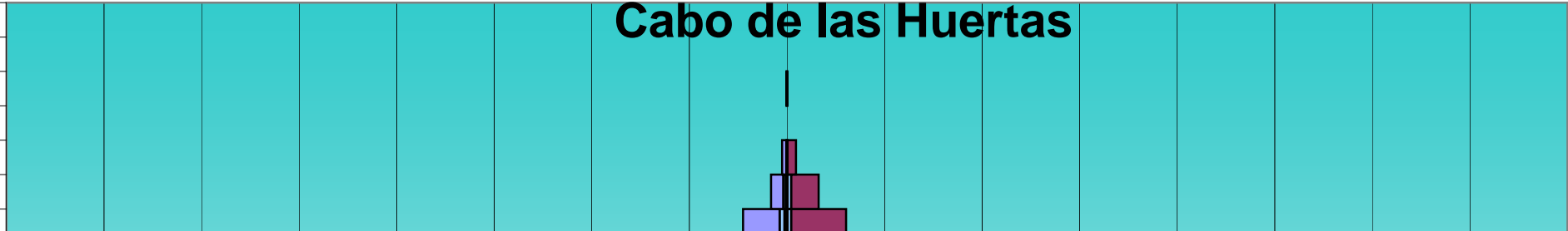
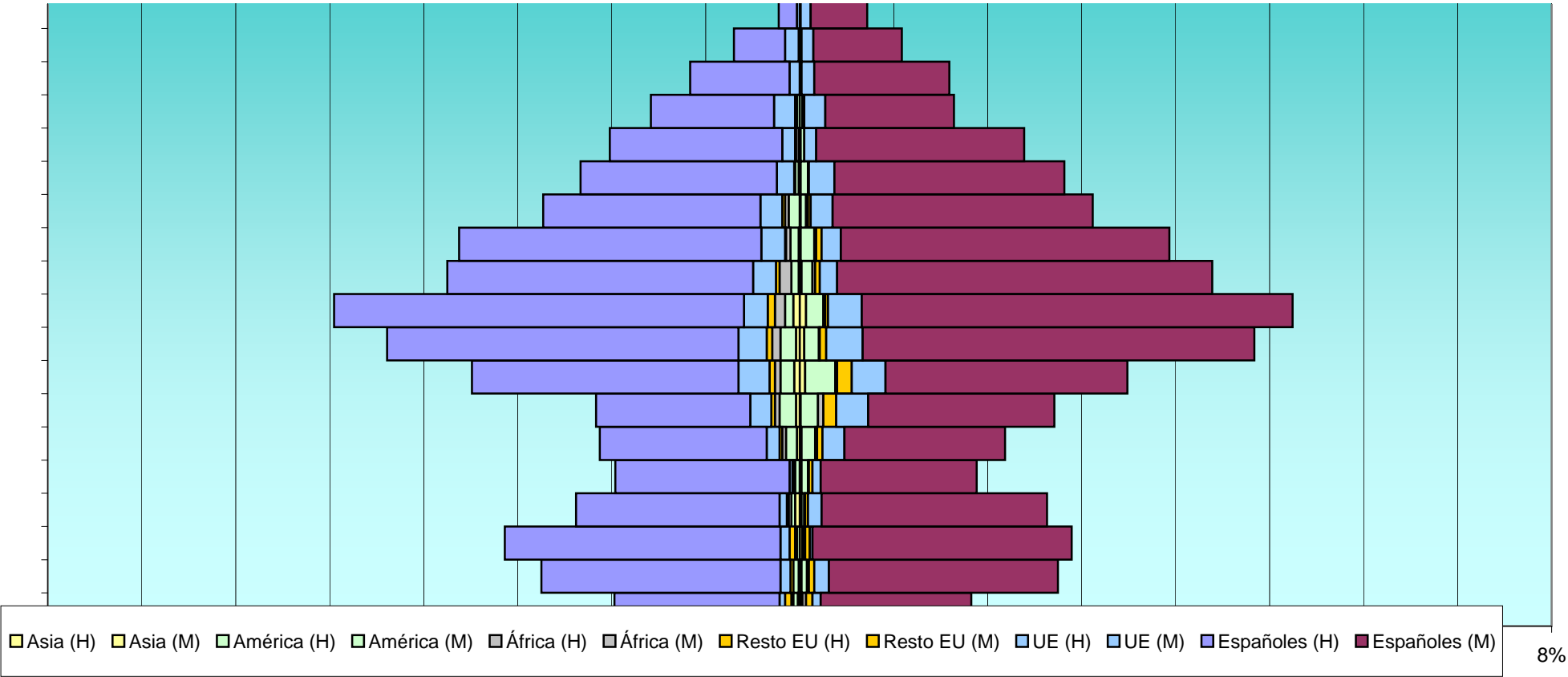
Edad	Total			Españoles			Extranjeros			Comunitarios			Resto Europa			África			América			Asia		
	H	M	T	H	M	T	H	M	T	H	M	T	H	M	T	H	M	T	H	M	T	H	M	T
25	162	148	310	143	136	279	19	12	31	8	4	12	2	1	3	2	4	6	5	2	7	1	2	3
30	127	130	257	110	100	210	17	30	47	7	14	21	1	3	4	3	5	8	4	4	8	4	2	6
35	127	163	290	100	118	218	27	45	72	13	18	31	3	4	7	7	8	15	3	12	15	3	1	4
40	197	227	424	167	184	351	30	43	73	10	17	27	3	8	11	9	5	14	4	7	11	6	4	10
45	262	291	553	222	267	489	40	24	64	18	8	26	8	2	10	9	8	17	2	5	7	1	3	4
50	271	277	548	251	255	506	20	22	42	7	12	19	2	3	5	8	2	10	2	4	6	1	1	2
55	223	229	452	200	212	412	23	17	40	13	7	20	0	4	4	5	2	7	3	3	6	1	2	3
60	161	172	333	156	155	311	5	17	22	2	6	8	2	2	4	0	3	3	1	3	4	3	0	3
65	120	141	261	114	134	248	6	7	13	2	3	5	0	1	1	2	0	2	1	2	3	1	1	2
70	103	130	233	97	126	223	6	4	10	3	2	5	0	1	1	0	0	0	1	1	2	0	2	2
75	81	108	189	78	104	182	3	4	7	2	2	4	0	0	0	0	0	0	0	2	2	0	1	1
80	56	95	151	53	89	142	3	6	9	2	4	6	1	2	3	0	0	0	0	0	0	0	0	0
85	59	93	152	59	91	150	0	2	2	0	1	1	0	0	0	0	0	0	0	1	1	0	0	0
90	11	56	67	9	56	65	2	0	2	2	0	2	0	0	0	0	0	0	0	0	0	0	0	0
95	5	18	23	3	17	20	2	1	3	2	1	3	0	0	0	0	0	0	0	0	0	0	0	0
100	0	2	2	0	2	2	0	0	0	0	0	0	0	0	0	0	0	0	0	0	0	0	0	0
105	1	0	1	1	0	1	0	0	0	0	0	0	0	0	0	0	0	0	0	0	0	0	0	0
110	0	0	0	0	0	0	0	0	0	0	0	0	0	0	0	0	0	0	0	0	0	0	0	0
115	0	0	0	0	0	0	0	0	0	0	0	0	0	0	0	0	0	0	0	0	0	0	0	0
	2.782	3.052	5.834	2.475	2.750	5.225	307	302	609	123	125	248	39	40	79	79	54	133	36	54	90	29	30	59
ALBUFERETA																								
0	202	189	391	181	165	346	21	24	45	6	9	15	7	7	14	2	4	6	5	2	7	2	1	3
5	284	282	566	262	251	513	22	31	53	11	16	27	3	6	9	0	2	2	6	6	12	1	2	3
10	326	295	621	302	284	586	24	11	35	10	3	13	6	5	11	2	1	3	3	2	5	0	3	3
15	242	274	516	223	247	470	19	27	46	8	15	23	2	3	5	3	1	4	4	3	7	5	2	7
20	204	192	396	191	171	362	13	21	34	3	9	12	2	4	6	1	1	2	5	7	12	0	2	2
25	218	226	444	183	176	359	35	50	85	14	24	38	3	6	9	4	2	6	12	15	27	3	2	5

Total			Españoles			Extranjeros			Comunitarios			Resto Europa			África			América			Asia		
H	M	T	H	M	T	H	M	T	H	M	T	H	M	T	H	M	T	H	M	T	H	M	T
2,8%	2,5%	5,3%	2,5%	2,3%	4,8%	0,3%	0,2%	0,5%	0,1%	0,1%	0,2%	0,0%	0,0%	0,1%	0,0%	0,1%	0,1%	0,1%	###	0,1%	0,0%	0,0%	0,1%
2,2%	2,2%	4,4%	1,9%	1,7%	3,6%	0,3%	0,5%	0,8%	0,1%	0,2%	0,4%	0,0%	0,1%	0,1%	0,1%	0,1%	0,1%	0,1%	###	0,1%	0,1%	0,0%	0,1%
2,2%	2,8%	5,0%	1,7%	2,0%	3,7%	0,5%	0,8%	1,2%	0,2%	0,3%	0,5%	0,1%	0,1%	0,1%	0,1%	0,1%	0,3%	0,1%	###	0,3%	0,1%	0,0%	0,1%
3,4%	3,9%	7,3%	2,9%	3,2%	6,0%	0,5%	0,7%	1,3%	0,2%	0,3%	0,5%	0,1%	0,1%	0,2%	0,2%	0,1%	0,2%	0,1%	###	0,2%	0,1%	0,1%	0,2%
4,5%	5,0%	9,5%	3,8%	4,6%	8,4%	0,7%	0,4%	1,1%	0,3%	0,1%	0,4%	0,1%	0,0%	0,2%	0,2%	0,1%	0,3%	0,0%	###	0,1%	0,0%	0,1%	0,1%
4,6%	4,7%	9,4%	4,3%	4,4%	8,7%	0,3%	0,4%	0,7%	0,1%	0,2%	0,3%	0,0%	0,1%	0,1%	0,1%	0,0%	0,2%	0,0%	###	0,1%	0,0%	0,0%	0,0%
3,8%	3,9%	7,7%	3,4%	3,6%	7,1%	0,4%	0,3%	0,7%	0,2%	0,1%	0,3%	0,0%	0,1%	0,1%	0,1%	0,0%	0,1%	0,1%	###	0,1%	0,0%	0,0%	0,1%
2,8%	2,9%	5,7%	2,7%	2,7%	5,3%	0,1%	0,3%	0,4%	0,0%	0,1%	0,1%	0,0%	0,0%	0,1%	0,0%	0,1%	0,1%	0,0%	###	0,1%	0,1%	0,0%	0,1%
2,1%	2,4%	4,5%	2,0%	2,3%	4,3%	0,1%	0,1%	0,2%	0,0%	0,1%	0,1%	0,0%	0,0%	0,0%	0,0%	0,0%	0,0%	0,0%	###	0,1%	0,0%	0,0%	0,0%
1,8%	2,2%	4,0%	1,7%	2,2%	3,8%	0,1%	0,1%	0,2%	0,1%	0,0%	0,1%	0,0%	0,0%	0,0%	0,0%	0,0%	0,0%	0,0%	###	0,0%	0,0%	0,0%	0,0%
1,4%	1,9%	3,2%	1,3%	1,8%	3,1%	0,1%	0,1%	0,1%	0,0%	0,0%	0,1%	0,0%	0,0%	0,0%	0,0%	0,0%	0,0%	0,0%	###	0,0%	0,0%	0,0%	0,0%
1,0%	1,6%	2,6%	0,9%	1,5%	2,4%	0,1%	0,1%	0,2%	0,0%	0,1%	0,1%	0,0%	0,0%	0,1%	0,0%	0,0%	0,0%	0,0%	###	0,0%	0,0%	0,0%	0,0%
1,0%	1,6%	2,6%	1,0%	1,6%	2,6%	0,0%	0,0%	0,0%	0,0%	0,0%	0,0%	0,0%	0,0%	0,0%	0,0%	0,0%	0,0%	0,0%	###	0,0%	0,0%	0,0%	0,0%
0,2%	1,0%	1,1%	0,2%	1,0%	1,1%	0,0%	0,0%	0,0%	0,0%	0,0%	0,0%	0,0%	0,0%	0,0%	0,0%	0,0%	0,0%	0,0%	###	0,0%	0,0%	0,0%	0,0%
0,1%	0,3%	0,4%	0,1%	0,3%	0,3%	0,0%	0,0%	0,1%	0,0%	0,0%	0,1%	0,0%	0,0%	0,0%	0,0%	0,0%	0,0%	0,0%	###	0,0%	0,0%	0,0%	0,0%
0,0%	0,0%	0,0%	0,0%	0,0%	0,0%	0,0%	0,0%	0,0%	0,0%	0,0%	0,0%	0,0%	0,0%	0,0%	0,0%	0,0%	0,0%	0,0%	###	0,0%	0,0%	0,0%	0,0%
0,0%	0,0%	0,0%	0,0%	0,0%	0,0%	0,0%	0,0%	0,0%	0,0%	0,0%	0,0%	0,0%	0,0%	0,0%	0,0%	0,0%	0,0%	0,0%	###	0,0%	0,0%	0,0%	0,0%
0,0%	0,0%	0,0%	0,0%	0,0%	0,0%	0,0%	0,0%	0,0%	0,0%	0,0%	0,0%	0,0%	0,0%	0,0%	0,0%	0,0%	0,0%	0,0%	###	0,0%	0,0%	0,0%	0,0%
0,0%	0,0%	0,0%	0,0%	0,0%	0,0%	0,0%	0,0%	0,0%	0,0%	0,0%	0,0%	0,0%	0,0%	0,0%	0,0%	0,0%	0,0%	0,0%	###	0,0%	0,0%	0,0%	0,0%
####	#####	100,0%	42,4%	47,1%	89,6%	5,3%	5,2%	10,4%	2,1%	2,1%	4,3%	0,7%	0,7%	1,4%	1,4%	0,9%	2,3%	0,6%	###	1,5%	0,5%	0,5%	1,0%
ALBUFERETA																							
2,0%	1,8%	3,8%	1,8%	1,6%	3,4%	0,2%	0,2%	0,4%	0,1%	0,1%	0,1%	0,1%	0,1%	0,1%	0,0%	0,0%	0,1%	0,0%	###	0,1%	0,0%	0,0%	0,0%
2,8%	2,7%	5,5%	2,5%	2,4%	5,0%	0,2%	0,3%	0,5%	0,1%	0,2%	0,3%	0,0%	0,1%	0,1%	0,0%	0,0%	0,0%	0,1%	###	0,1%	0,0%	0,0%	0,0%
3,2%	2,9%	6,0%	2,9%	2,8%	5,7%	0,2%	0,1%	0,3%	0,1%	0,0%	0,1%	0,1%	0,0%	0,1%	0,0%	0,0%	0,0%	0,0%	###	0,0%	0,0%	0,0%	0,0%
2,4%	2,7%	5,0%	2,2%	2,4%	4,6%	0,2%	0,3%	0,4%	0,1%	0,1%	0,2%	0,0%	0,0%	0,0%	0,0%	0,0%	0,0%	0,0%	###	0,1%	0,0%	0,0%	0,1%
2,0%	1,9%	3,8%	1,9%	1,7%	3,5%	0,1%	0,2%	0,3%	0,0%	0,1%	0,1%	0,0%	0,0%	0,1%	0,0%	0,0%	0,0%	0,0%	###	0,1%	0,0%	0,0%	0,0%
2,1%	2,2%	4,3%	1,8%	1,7%	3,5%	0,3%	0,5%	0,8%	0,1%	0,2%	0,4%	0,0%	0,1%	0,1%	0,0%	0,0%	0,1%	0,1%	###	0,3%	0,0%	0,0%	0,0%



E	Total			Españoles			Extranjeros			Comunitarios			Resto Europa			África			América			Asia		
	H	M	T	H	M	T	H	M	T	H	M	T	H	M	T	H	M	T	H	M	T	H	M	T
30	220	282	502	169	204	373	51	78	129	23	35	58	4	14	18	5	6	11	18	19	37	4	1	5
35	359	359	718	292	265	557	67	94	161	34	37	71	6	16	22	6	2	8	15	33	48	6	6	12
40	453	497	950	385	429	814	68	68	136	31	40	71	6	7	13	9	1	10	17	16	33	4	5	9
45	510	540	1.050	449	472	921	61	68	129	26	37	63	8	3	11	11	2	13	9	19	28	7	7	14
50	387	451	838	335	411	746	52	40	92	25	19	44	4	5	9	13	3	16	8	12	20	1	2	3
55	373	405	778	331	360	691	42	45	87	26	21	47	1	6	7	5	2	7	9	15	24	1	1	2
60	282	320	602	238	285	523	44	35	79	24	24	48	3	3	6	4	2	6	12	6	18	0	1	1
65	240	290	530	215	252	467	25	38	63	19	28	47	1	1	2	0	0	0	4	8	12	1	1	2
70	208	246	454	189	228	417	19	18	37	14	13	27	1	0	1	3	0	3	0	4	4	1	1	2
75	163	169	332	135	141	276	28	28	56	23	23	46	0	0	0	2	2	4	3	3	6	0	0	0
80	120	164	284	109	148	257	11	16	27	11	14	25	0	1	1	0	1	1	0	0	0	0	0	0
85	72	112	184	56	97	153	16	15	31	15	13	28	0	0	0	0	0	0	1	2	3	0	0	0
90	23	74	97	20	62	82	3	12	15	3	11	14	0	0	0	0	0	0	0	1	1	0	0	0
95	9	23	32	6	16	22	3	7	10	2	5	7	0	0	0	0	0	0	1	2	3	0	0	0
100	1	7	8	1	6	7	0	1	1	0	1	1	0	0	0	0	0	0	0	0	0	0	0	0
105	0	0	0	0	0	0	0	0	0	0	0	0	0	0	0	0	0	0	0	0	0	0	0	0
110	0	0	0	0	0	0	0	0	0	0	0	0	0	0	0	0	0	0	0	0	0	0	0	0
115	0	1	1	0	0	0	0	1	1	0	1	1	0	0	0	0	0	0	0	0	0	0	0	0
	4.896	5.398	10.294	4.272	4.670	8.942	624	728	1.352	328	398	726	57	87	144	70	32	102	132	175	307	36	37	73
CABO DE LAS HUERTAS																								
0	315	296	611	282	268	550	33	28	61	16	19	35	6	5	11	3	1	4	7	1	8	2	1	3
5	438	388	826	378	335	713	60	53	113	35	31	66	11	13	24	1	3	4	5	4	9	2	8	10
10	478	433	911	433	390	823	45	43	88	27	26	53	10	5	15	0	2	2	5	5	10	5	3	8
15	466	424	890	431	382	813	35	42	77	17	19	36	3	8	11	5	2	7	9	11	20	2	1	3
20	488	458	946	442	425	867	46	33	79	28	20	48	3	4	7	1	0	1	13	8	21	1	1	2
25	429	402	831	378	338	716	51	64	115	28	36	64	6	9	15	2	0	2	11	12	23	7	4	11
30	379	404	783	327	324	651	52	80	132	29	38	67	3	11	14	2	2	4	13	22	35	7	5	12

Total			Españoles			Extranjeros			Comunitarios			Resto Europa			África			América			Asia		
H	M	T	H	M	T	H	M	T	H	M	T	H	M	T	H	M	T	H	M	T	H	M	T
2,1%	2,7%	4,9%	1,6%	2,0%	3,6%	0,5%	0,8%	1,3%	0,2%	0,3%	0,6%	0,0%	0,1%	0,2%	0,0%	0,1%	0,1%	0,2%	###	0,4%	0,0%	0,0%	0,0%
3,5%	3,5%	7,0%	2,8%	2,6%	5,4%	0,7%	0,9%	1,6%	0,3%	0,4%	0,7%	0,1%	0,2%	0,2%	0,1%	0,0%	0,1%	0,1%	###	0,5%	0,1%	0,1%	0,1%
4,4%	4,8%	9,2%	3,7%	4,2%	7,9%	0,7%	0,7%	1,3%	0,3%	0,4%	0,7%	0,1%	0,1%	0,1%	0,1%	0,0%	0,1%	0,2%	###	0,3%	0,0%	0,0%	0,1%
5,0%	5,2%	10,2%	4,4%	4,6%	8,9%	0,6%	0,7%	1,3%	0,3%	0,4%	0,6%	0,1%	0,0%	0,1%	0,1%	0,0%	0,1%	0,1%	###	0,3%	0,1%	0,1%	0,1%
3,8%	4,4%	8,1%	3,3%	4,0%	7,2%	0,5%	0,4%	0,9%	0,2%	0,2%	0,4%	0,0%	0,0%	0,1%	0,1%	0,0%	0,2%	0,1%	###	0,2%	0,0%	0,0%	0,0%
3,6%	3,9%	7,6%	3,2%	3,5%	6,7%	0,4%	0,4%	0,8%	0,3%	0,2%	0,5%	0,0%	0,1%	0,1%	0,0%	0,0%	0,1%	0,1%	###	0,2%	0,0%	0,0%	0,0%
2,7%	3,1%	5,8%	2,3%	2,8%	5,1%	0,4%	0,3%	0,8%	0,2%	0,2%	0,5%	0,0%	0,0%	0,1%	0,0%	0,0%	0,1%	0,1%	###	0,2%	0,0%	0,0%	0,0%
2,3%	2,8%	5,1%	2,1%	2,4%	4,5%	0,2%	0,4%	0,6%	0,2%	0,3%	0,5%	0,0%	0,0%	0,0%	0,0%	0,0%	0,0%	0,0%	###	0,1%	0,0%	0,0%	0,0%
2,0%	2,4%	4,4%	1,8%	2,2%	4,1%	0,2%	0,2%	0,4%	0,1%	0,1%	0,3%	0,0%	0,0%	0,0%	0,0%	0,0%	0,0%	0,0%	###	0,0%	0,0%	0,0%	0,0%
1,6%	1,6%	3,2%	1,3%	1,4%	2,7%	0,3%	0,3%	0,5%	0,2%	0,2%	0,4%	0,0%	0,0%	0,0%	0,0%	0,0%	0,0%	0,0%	###	0,1%	0,0%	0,0%	0,0%
1,2%	1,6%	2,8%	1,1%	1,4%	2,5%	0,1%	0,2%	0,3%	0,1%	0,1%	0,2%	0,0%	0,0%	0,0%	0,0%	0,0%	0,0%	0,0%	###	0,0%	0,0%	0,0%	0,0%
0,7%	1,1%	1,8%	0,5%	0,9%	1,5%	0,2%	0,1%	0,3%	0,1%	0,1%	0,3%	0,0%	0,0%	0,0%	0,0%	0,0%	0,0%	0,0%	###	0,0%	0,0%	0,0%	0,0%
0,2%	0,7%	0,9%	0,2%	0,6%	0,8%	0,0%	0,1%	0,1%	0,0%	0,1%	0,1%	0,0%	0,0%	0,0%	0,0%	0,0%	0,0%	0,0%	###	0,0%	0,0%	0,0%	0,0%
0,1%	0,2%	0,3%	0,1%	0,2%	0,2%	0,0%	0,1%	0,1%	0,0%	0,0%	0,1%	0,0%	0,0%	0,0%	0,0%	0,0%	0,0%	0,0%	###	0,0%	0,0%	0,0%	0,0%
0,0%	0,1%	0,1%	0,0%	0,1%	0,1%	0,0%	0,0%	0,0%	0,0%	0,0%	0,0%	0,0%	0,0%	0,0%	0,0%	0,0%	0,0%	0,0%	###	0,0%	0,0%	0,0%	0,0%
0,0%	0,0%	0,0%	0,0%	0,0%	0,0%	0,0%	0,0%	0,0%	0,0%	0,0%	0,0%	0,0%	0,0%	0,0%	0,0%	0,0%	0,0%	0,0%	###	0,0%	0,0%	0,0%	0,0%
0,0%	0,0%	0,0%	0,0%	0,0%	0,0%	0,0%	0,0%	0,0%	0,0%	0,0%	0,0%	0,0%	0,0%	0,0%	0,0%	0,0%	0,0%	0,0%	###	0,0%	0,0%	0,0%	0,0%
0,0%	0,0%	0,0%	0,0%	0,0%	0,0%	0,0%	0,0%	0,0%	0,0%	0,0%	0,0%	0,0%	0,0%	0,0%	0,0%	0,0%	0,0%	0,0%	###	0,0%	0,0%	0,0%	0,0%
####	#####	100,0%	41,5%	45,4%	86,9%	6,1%	7,1%	13,1%	3,2%	3,9%	7,1%	0,6%	0,8%	1,4%	0,7%	0,3%	1,0%	1,3%	###	3,0%	0,3%	0,4%	0,7%
CABO DE LAS HUERTAS																							
2,0%	1,9%	3,8%	1,8%	1,7%	3,4%	0,2%	0,2%	0,4%	0,1%	0,1%	0,2%	0,0%	0,0%	0,1%	0,0%	0,0%	0,0%	0,0%	###	0,1%	0,0%	0,0%	0,0%
2,7%	2,4%	5,2%	2,4%	2,1%	4,5%	0,4%	0,3%	0,7%	0,2%	0,2%	0,4%	0,1%	0,1%	0,2%	0,0%	0,0%	0,0%	0,0%	###	0,1%	0,0%	0,1%	0,1%
3,0%	2,7%	5,7%	2,7%	2,4%	5,1%	0,3%	0,3%	0,6%	0,2%	0,2%	0,3%	0,1%	0,0%	0,1%	0,0%	0,0%	0,0%	0,0%	###	0,1%	0,0%	0,0%	0,1%
2,9%	2,7%	5,6%	2,7%	2,4%	5,1%	0,2%	0,3%	0,5%	0,1%	0,1%	0,2%	0,0%	0,1%	0,1%	0,0%	0,0%	0,0%	0,1%	###	0,1%	0,0%	0,0%	0,0%
3,1%	2,9%	5,9%	2,8%	2,7%	5,4%	0,3%	0,2%	0,5%	0,2%	0,1%	0,3%	0,0%	0,0%	0,0%	0,0%	0,0%	0,0%	0,1%	###	0,1%	0,0%	0,0%	0,0%
2,7%	2,5%	5,2%	2,4%	2,1%	4,5%	0,3%	0,4%	0,7%	0,2%	0,2%	0,4%	0,0%	0,1%	0,1%	0,0%	0,0%	0,0%	0,1%	###	0,1%	0,0%	0,0%	0,1%
2,4%	2,5%	4,9%	2,0%	2,0%	4,1%	0,3%	0,5%	0,8%	0,2%	0,2%	0,4%	0,0%	0,1%	0,1%	0,0%	0,0%	0,0%	0,1%	###	0,2%	0,0%	0,0%	0,1%

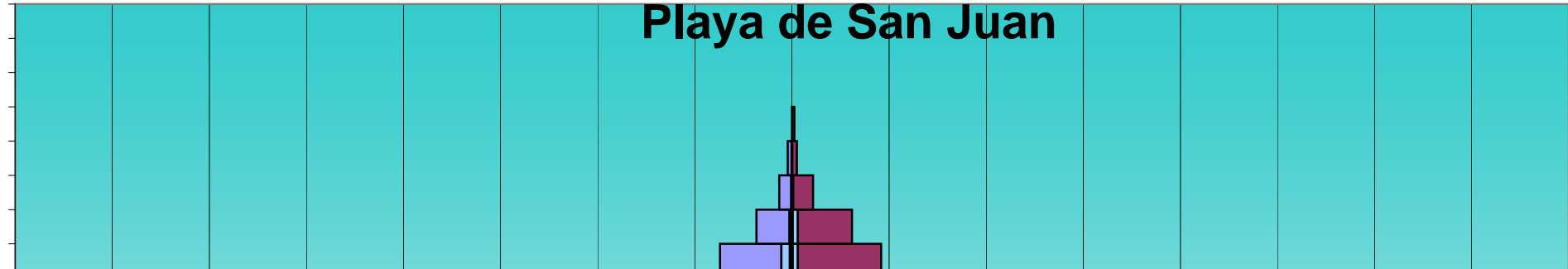
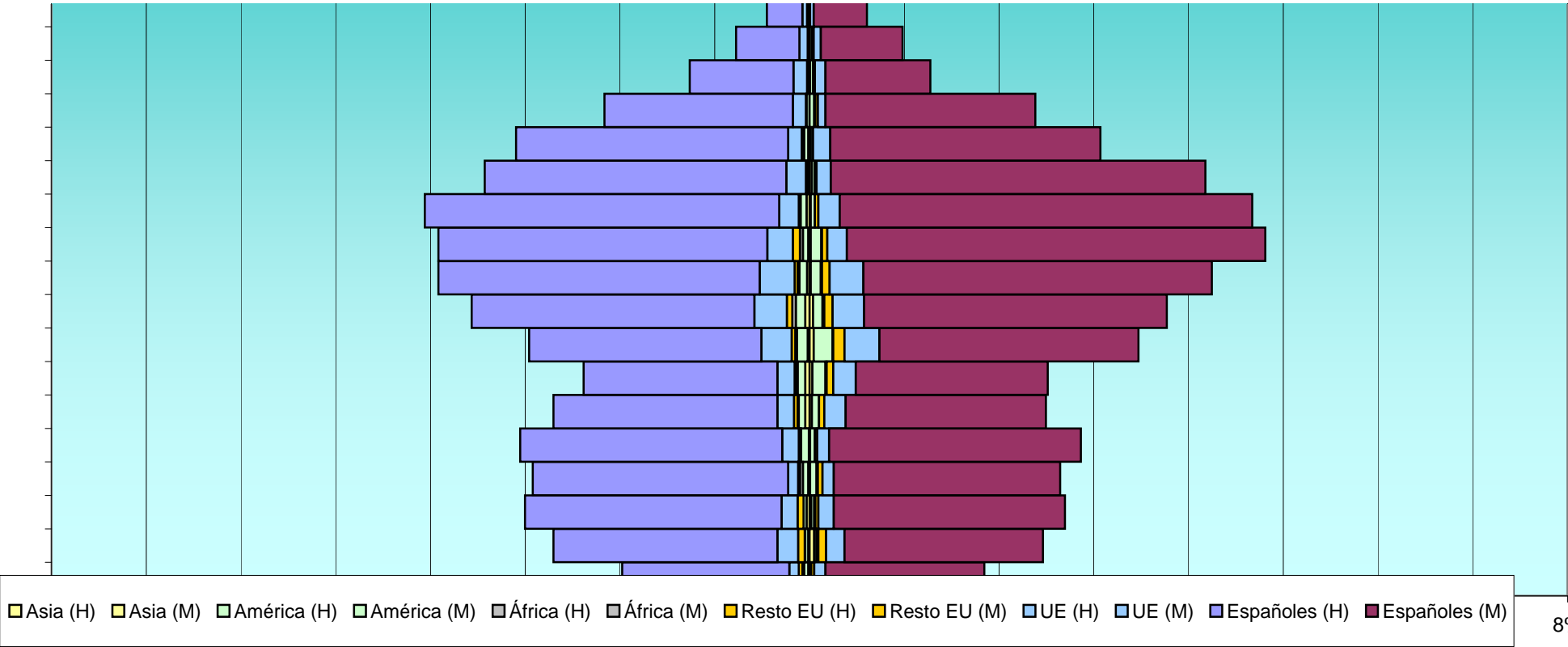


E	Total			Españoles			Extranjeros			Comunitarios			Resto Europa			África			América			Asia		
	H	M	T	H	M	T	H	M	T	H	M	T	H	M	T	H	M	T	H	M	T	H	M	T
35	477	551	1.028	392	437	829	85	114	199	51	59	110	6	19	25	3	1	4	18	32	50	3	7	10
40	569	604	1.173	477	511	988	92	93	185	55	53	108	9	14	23	6	3	9	16	16	32	7	6	13
45	624	681	1.305	542	588	1.130	82	93	175	59	57	116	5	13	18	3	2	5	13	17	30	4	2	6
50	626	769	1.395	555	706	1.261	71	63	134	43	33	76	12	9	21	5	1	6	9	18	27	2	2	4
55	646	750	1.396	598	696	1.294	48	54	102	33	36	69	3	6	9	0	0	0	10	7	17	5	2	7
60	551	665	1.216	509	632	1.141	42	33	75	33	24	57	1	2	3	2	1	3	2	5	7	1	4	5
65	494	492	986	459	456	915	35	36	71	23	29	52	1	1	2	3	0	3	7	4	11	2	1	3
70	346	381	727	318	354	672	28	27	55	22	13	35	1	4	5	0	2	2	5	8	13	0	0	0
75	201	205	406	175	177	352	26	28	54	23	18	41	0	2	2	1	1	2	1	5	6	2	1	3
80	123	158	281	107	138	245	16	20	36	14	12	26	0	1	1	0	2	2	2	4	6	1	0	1
85	71	98	169	60	90	150	11	8	19	8	6	14	0	0	0	2	0	2	1	1	2	1	0	1
90	26	52	78	20	45	65	6	7	13	4	6	10	0	0	0	0	0	0	2	1	3	0	0	0
95	8	15	23	7	14	21	1	1	2	1	0	1	0	1	1	0	0	0	0	0	0	0	0	0
100	0	0	0	0	0	0	0	0	0	0	0	0	0	0	0	0	0	0	0	0	0	0	0	0
105	1	1	2	1	0	1	0	1	1	0	1	1	0	0	0	0	0	0	0	0	0	0	0	0
110	0	0	0	0	0	0	0	0	0	0	0	0	0	0	0	0	0	0	0	0	0	0	0	0
115	0	0	0	0	0	0	0	0	0	0	0	0	0	0	0	0	0	0	0	0	0	0	0	0
	7.756	8.227	15.983	6.891	7.306	14.197	865	921	1.786	549	536	###	80	127	207	39	23	62	149	181	330	54	48	102
PLAYA DE SAN JUAN																								
0	643	631	1.274	566	550	1.116	77	81	158	43	36	79	13	17	30	7	10	17	13	14	27	4	1	5
5	891	817	1.708	784	728	1.512	107	89	196	60	52	112	13	11	24	14	10	24	15	11	26	5	5	10
10	1.016	913	1.929	909	827	1.736	107	86	193	69	45	114	11	11	22	8	13	21	14	12	26	5	5	10
15	657	670	1.327	571	576	1.147	86	94	180	52	55	107	11	6	17	7	9	16	13	20	33	4	3	7
20	462	453	915	404	399	803	58	54	112	29	23	52	9	9	18	2	8	10	17	13	30	1	1	2
25	398	392	790	338	314	652	60	78	138	27	31	58	5	18	23	8	7	15	18	19	37	3	2	5
30	514	611	1.125	400	449	849	114	162	276	63	78	141	9	20	29	5	11	16	31	46	77	7	6	13
35	837	1.045	1.882	674	832	1.506	163	213	376	97	105	202	8	28	36	15	15	30	39	58	97	7	4	11

Total			Españoles			Extranjeros			Comunitarios			Resto Europa			África			América			Asia		
H	M	T	H	M	T	H	M	T	H	M	T	H	M	T	H	M	T	H	M	T	H	M	T
3,0%	3,4%	6,4%	2,5%	2,7%	5,2%	0,5%	0,7%	1,2%	0,3%	0,4%	0,7%	0,0%	0,1%	0,2%	0,0%	0,0%	0,0%	0,1%	###	0,3%	0,0%	0,0%	0,1%
3,6%	3,8%	7,3%	3,0%	3,2%	6,2%	0,6%	0,6%	1,2%	0,3%	0,3%	0,7%	0,1%	0,1%	0,1%	0,0%	0,0%	0,1%	0,1%	###	0,2%	0,0%	0,0%	0,1%
3,9%	4,3%	8,2%	3,4%	3,7%	7,1%	0,5%	0,6%	1,1%	0,4%	0,4%	0,7%	0,0%	0,1%	0,1%	0,0%	0,0%	0,0%	0,1%	###	0,2%	0,0%	0,0%	0,0%
3,9%	4,8%	8,7%	3,5%	4,4%	7,9%	0,4%	0,4%	0,8%	0,3%	0,2%	0,5%	0,1%	0,1%	0,1%	0,0%	0,0%	0,0%	0,1%	###	0,2%	0,0%	0,0%	0,0%
4,0%	4,7%	8,7%	3,7%	4,4%	8,1%	0,3%	0,3%	0,6%	0,2%	0,2%	0,4%	0,0%	0,0%	0,1%	0,0%	0,0%	0,0%	0,1%	###	0,1%	0,0%	0,0%	0,0%
3,4%	4,2%	7,6%	3,2%	4,0%	7,1%	0,3%	0,2%	0,5%	0,2%	0,2%	0,4%	0,0%	0,0%	0,0%	0,0%	0,0%	0,0%	0,0%	###	0,0%	0,0%	0,0%	0,0%
3,1%	3,1%	6,2%	2,9%	2,9%	5,7%	0,2%	0,2%	0,4%	0,1%	0,2%	0,3%	0,0%	0,0%	0,0%	0,0%	0,0%	0,0%	0,0%	###	0,1%	0,0%	0,0%	0,0%
2,2%	2,4%	4,5%	2,0%	2,2%	4,2%	0,2%	0,2%	0,3%	0,1%	0,1%	0,2%	0,0%	0,0%	0,0%	0,0%	0,0%	0,0%	0,0%	###	0,1%	0,0%	0,0%	0,0%
1,3%	1,3%	2,5%	1,1%	1,1%	2,2%	0,2%	0,2%	0,3%	0,1%	0,1%	0,3%	0,0%	0,0%	0,0%	0,0%	0,0%	0,0%	0,0%	###	0,0%	0,0%	0,0%	0,0%
0,8%	1,0%	1,8%	0,7%	0,9%	1,5%	0,1%	0,1%	0,2%	0,1%	0,1%	0,2%	0,0%	0,0%	0,0%	0,0%	0,0%	0,0%	0,0%	###	0,0%	0,0%	0,0%	0,0%
0,4%	0,6%	1,1%	0,4%	0,6%	0,9%	0,1%	0,1%	0,1%	0,1%	0,0%	0,1%	0,0%	0,0%	0,0%	0,0%	0,0%	0,0%	0,0%	###	0,0%	0,0%	0,0%	0,0%
0,2%	0,3%	0,5%	0,1%	0,3%	0,4%	0,0%	0,0%	0,1%	0,0%	0,0%	0,1%	0,0%	0,0%	0,0%	0,0%	0,0%	0,0%	0,0%	###	0,0%	0,0%	0,0%	0,0%
0,1%	0,1%	0,1%	0,0%	0,1%	0,1%	0,0%	0,0%	0,0%	0,0%	0,0%	0,0%	0,0%	0,0%	0,0%	0,0%	0,0%	0,0%	0,0%	###	0,0%	0,0%	0,0%	0,0%
0,0%	0,0%	0,0%	0,0%	0,0%	0,0%	0,0%	0,0%	0,0%	0,0%	0,0%	0,0%	0,0%	0,0%	0,0%	0,0%	0,0%	0,0%	0,0%	###	0,0%	0,0%	0,0%	0,0%
0,0%	0,0%	0,0%	0,0%	0,0%	0,0%	0,0%	0,0%	0,0%	0,0%	0,0%	0,0%	0,0%	0,0%	0,0%	0,0%	0,0%	0,0%	0,0%	###	0,0%	0,0%	0,0%	0,0%
0,0%	0,0%	0,0%	0,0%	0,0%	0,0%	0,0%	0,0%	0,0%	0,0%	0,0%	0,0%	0,0%	0,0%	0,0%	0,0%	0,0%	0,0%	0,0%	###	0,0%	0,0%	0,0%	0,0%
0,0%	0,0%	0,0%	0,0%	0,0%	0,0%	0,0%	0,0%	0,0%	0,0%	0,0%	0,0%	0,0%	0,0%	0,0%	0,0%	0,0%	0,0%	0,0%	###	0,0%	0,0%	0,0%	0,0%
0,0%	0,0%	0,0%	0,0%	0,0%	0,0%	0,0%	0,0%	0,0%	0,0%	0,0%	0,0%	0,0%	0,0%	0,0%	0,0%	0,0%	0,0%	0,0%	###	0,0%	0,0%	0,0%	0,0%
####	#####	100,0%	43,1%	45,7%	88,8%	5,4%	5,8%	11,2%	3,4%	3,4%	6,8%	0,5%	0,8%	1,3%	0,2%	0,1%	0,4%	0,9%	###	2,1%	0,3%	0,3%	0,6%

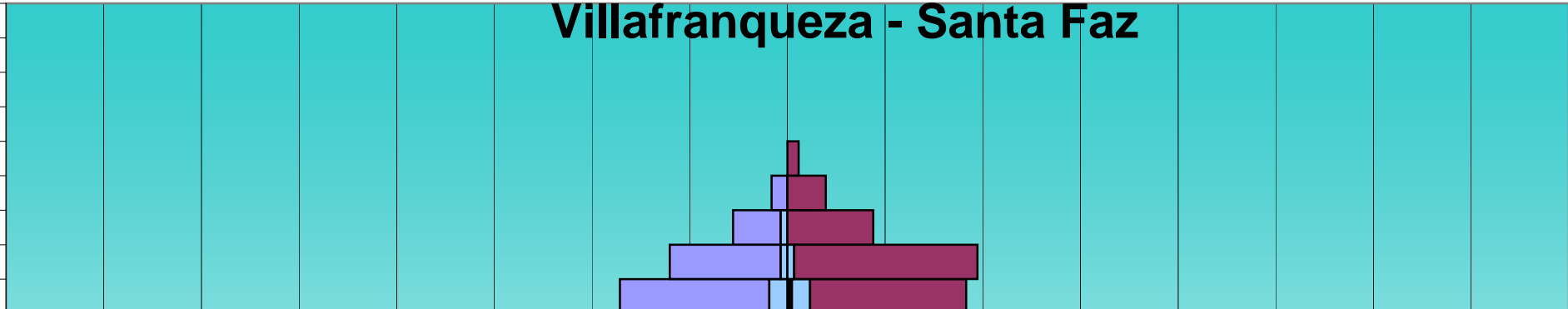
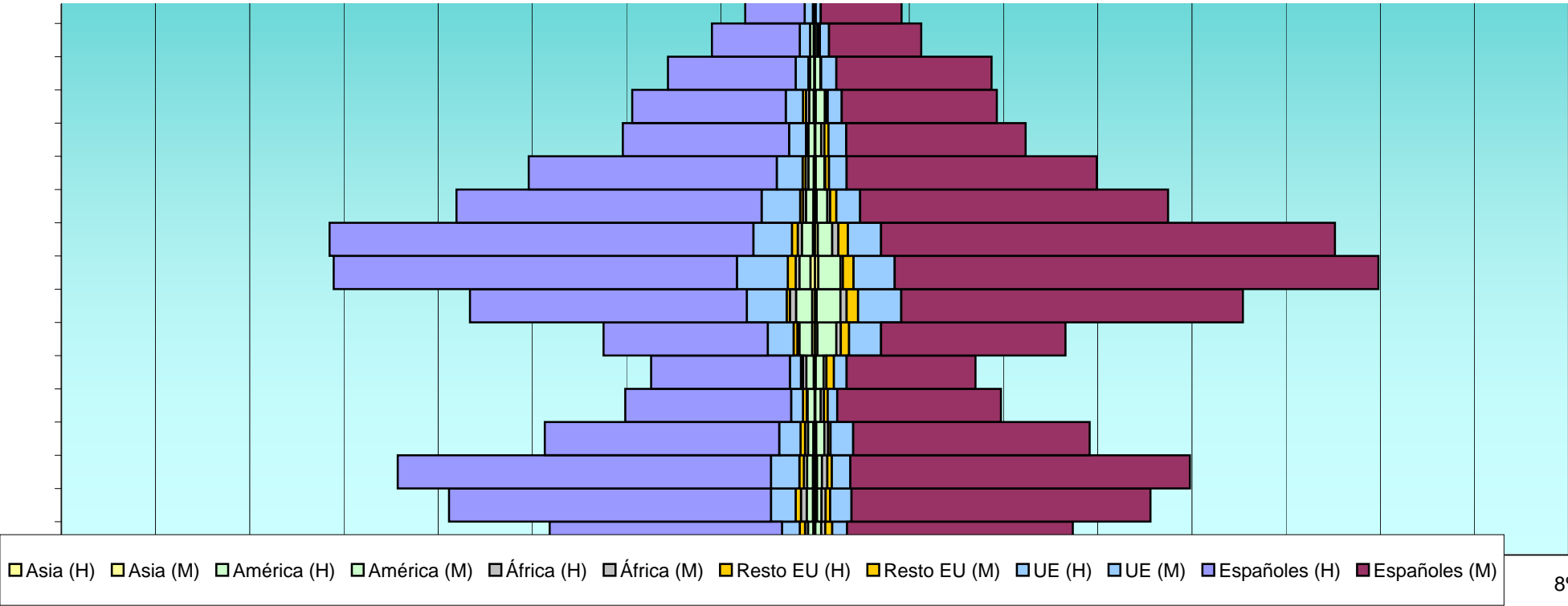
PLAYA DE SAN JUAN

2,8%	2,8%	5,6%	2,5%	2,4%	4,9%	0,3%	0,4%	0,7%	0,2%	0,2%	0,3%	0,1%	0,1%	0,1%	0,0%	0,0%	0,1%	0,1%	###	0,1%	0,0%	0,0%	0,0%
3,9%	3,6%	7,4%	3,4%	3,2%	6,6%	0,5%	0,4%	0,9%	0,3%	0,2%	0,5%	0,1%	0,0%	0,1%	0,1%	0,0%	0,1%	0,1%	###	0,1%	0,0%	0,0%	0,0%
4,4%	4,0%	8,4%	4,0%	3,6%	7,6%	0,5%	0,4%	0,8%	0,3%	0,2%	0,5%	0,0%	0,0%	0,1%	0,0%	0,1%	0,1%	0,1%	###	0,1%	0,0%	0,0%	0,0%
2,9%	2,9%	5,8%	2,5%	2,5%	5,0%	0,4%	0,4%	0,8%	0,2%	0,2%	0,5%	0,0%	0,0%	0,1%	0,0%	0,0%	0,1%	0,1%	###	0,1%	0,0%	0,0%	0,0%
2,0%	2,0%	4,0%	1,8%	1,7%	3,5%	0,3%	0,2%	0,5%	0,1%	0,1%	0,2%	0,0%	0,0%	0,1%	0,0%	0,0%	0,0%	0,1%	###	0,1%	0,0%	0,0%	0,0%
1,7%	1,7%	3,4%	1,5%	1,4%	2,8%	0,3%	0,3%	0,6%	0,1%	0,1%	0,3%	0,0%	0,1%	0,1%	0,0%	0,0%	0,1%	0,1%	###	0,2%	0,0%	0,0%	0,0%
2,2%	2,7%	4,9%	1,7%	2,0%	3,7%	0,5%	0,7%	1,2%	0,3%	0,3%	0,6%	0,0%	0,1%	0,1%	0,0%	0,0%	0,1%	0,1%	###	0,3%	0,0%	0,0%	0,1%
3,6%	4,6%	8,2%	2,9%	3,6%	6,6%	0,7%	0,9%	1,6%	0,4%	0,5%	0,9%	0,0%	0,1%	0,2%	0,1%	0,1%	0,1%	0,2%	###	0,4%	0,0%	0,0%	0,0%



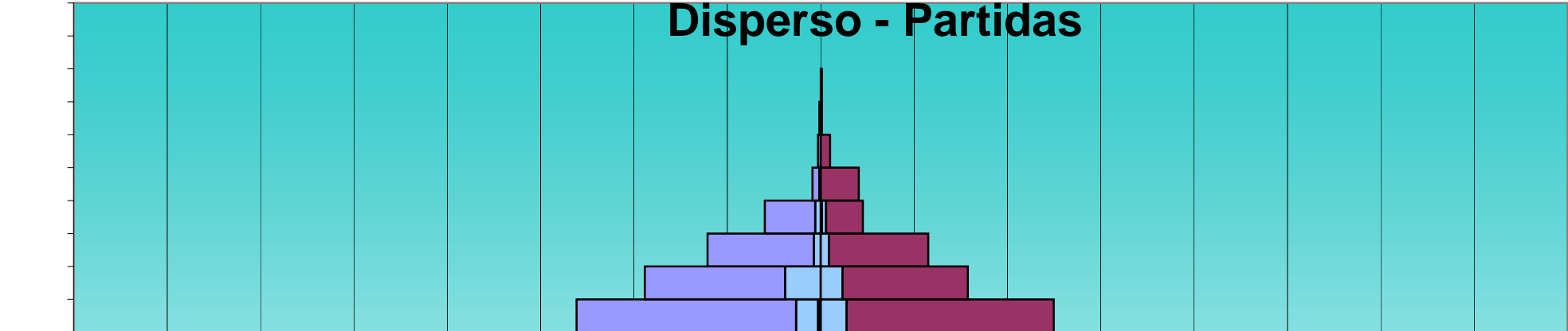
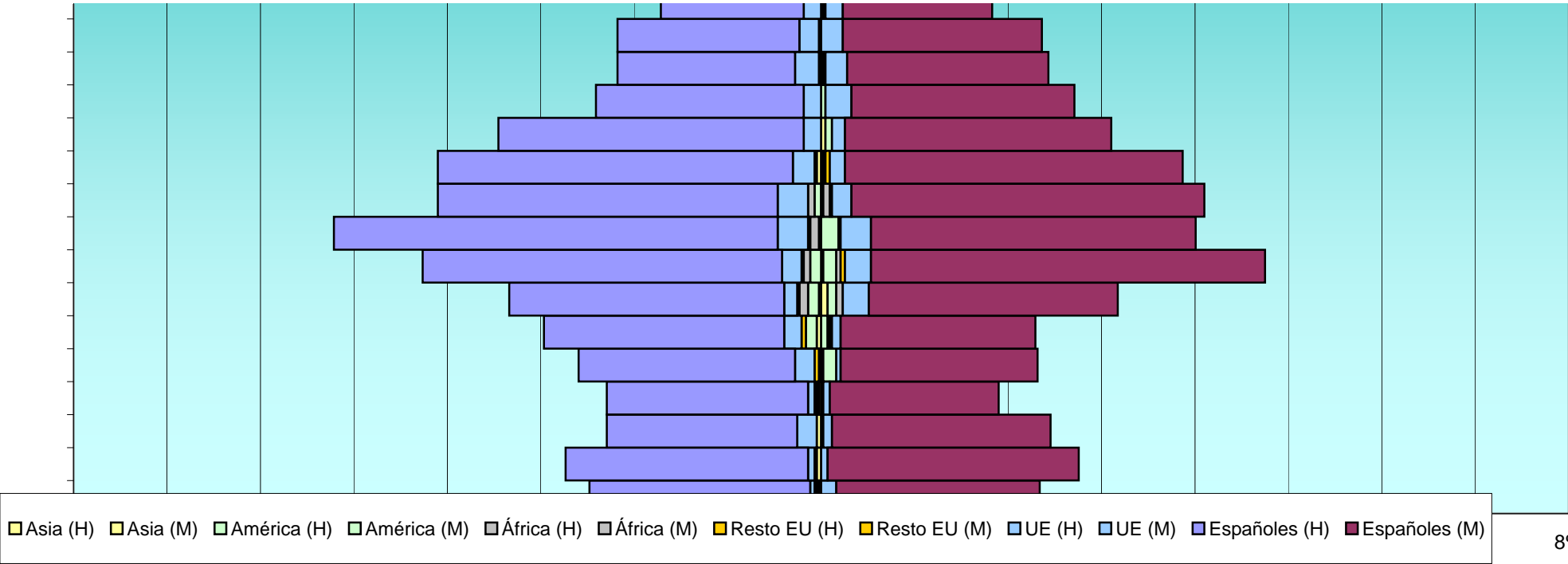
E	Total			Españoles			Extranjeros			Comunitarios			Resto Europa			África			América			Asia		
	H	M	T	H	M	T	H	M	T	H	M	T	H	M	T	H	M	T	H	M	T	H	M	T
40	1.169	1.375	2.544	982	1.178	2.160	187	197	384	124	100	224	19	26	45	9	6	15	27	54	81	11	8	19
45	1.184	1.264	2.448	1.032	1.105	2.137	152	159	311	94	81	175	14	23	37	10	15	25	27	35	62	5	7	12
50	873	860	1.733	743	750	1.493	130	110	240	94	58	152	7	15	22	7	7	14	18	26	44	4	4	8
55	696	687	1.383	604	609	1.213	92	78	170	63	43	106	7	9	16	7	2	9	13	21	34	3	2	5
60	468	513	981	405	437	842	63	76	139	41	43	84	1	10	11	5	8	13	15	14	29	1	1	2
65	444	444	888	374	378	752	70	66	136	42	34	76	7	3	10	8	4	12	11	22	33	3	2	5
70	356	432	788	311	378	689	45	54	99	31	37	68	0	2	2	4	0	4	10	13	23	2	0	2
75	248	262	510	214	225	439	34	37	71	25	22	47	0	2	2	0	4	4	9	6	15	3	0	3
80	170	211	381	145	197	342	25	14	39	20	12	32	0	0	0	1	0	1	4	2	6	0	0	0
85	84	142	226	78	128	206	6	14	20	5	12	17	0	0	0	0	1	1	1	1	2	0	0	0
90	30	50	80	28	47	75	2	3	5	2	2	4	0	1	1	0	0	0	0	0	0	0	0	0
95	10	12	22	9	11	20	1	1	2	1	1	2	0	0	0	0	0	0	0	0	0	0	0	0
100	0	6	6	0	6	6	0	0	0	0	0	0	0	0	0	0	0	0	0	0	0	0	0	0
105	0	0	0	0	0	0	0	0	0	0	0	0	0	0	0	0	0	0	0	0	0	0	0	0
110	0	0	0	0	0	0	0	0	0	0	0	0	0	0	0	0	0	0	0	0	0	0	0	0
115	0	0	0	0	0	0	0	0	0	0	0	0	0	0	0	0	0	0	0	0	0	0	0	0
	#####	11.790	22.940	9.571	#####	19.695	1.579	1.666	3.245	982	870	###	134	211	345	117	##	247	295	387	682	68	51	119
VILLAFRANQUEZA - SANTA FAZ																								
0	107	101	208	102	94	196	5	7	12	2	7	9	1	0	1	1	0	1	1	0	1	0	0	0
5	116	121	237	112	116	228	4	5	9	3	3	6	0	0	0	0	0	0	1	0	1	2	0	2
10	97	108	205	88	101	189	9	7	16	9	4	13	0	0	0	0	0	0	0	1	1	2	0	2
15	98	83	181	93	78	171	5	5	10	3	3	6	0	0	0	1	0	1	1	1	2	1	0	1
20	113	99	212	100	91	191	13	8	21	9	2	11	2	0	2	0	0	0	1	6	7	0	1	1
25	126	101	227	111	90	201	15	11	26	8	4	12	2	1	3	0	1	1	5	3	8	2	0	2
30	146	135	281	127	115	242	19	20	39	6	12	18	1	0	1	4	3	7	5	4	9	1	3	4
35	185	204	389	166	182	348	19	22	41	9	12	21	1	2	3	3	2	5	5	6	11	0	1	1
40	225	173	398	205	150	355	20	23	43	14	14	28	1	1	2	4	0	4	1	8	9	0	0	0

Total			Españoles			Extranjeros			Comunitarios			Resto Europa			África			América			Asia		
H	M	T	H	M	T	H	M	T	H	M	T	H	M	T	H	M	T	H	M	T	H	M	T
5,1%	6,0%	11,1%	4,3%	5,1%	9,4%	0,8%	0,9%	1,7%	0,5%	0,4%	1,0%	0,1%	0,1%	0,2%	0,0%	0,0%	0,1%	0,1%	###	0,4%	0,0%	0,0%	0,1%
5,2%	5,5%	10,7%	4,5%	4,8%	9,3%	0,7%	0,7%	1,4%	0,4%	0,4%	0,8%	0,1%	0,1%	0,2%	0,0%	0,1%	0,1%	0,1%	###	0,3%	0,0%	0,0%	0,1%
3,8%	3,7%	7,6%	3,2%	3,3%	6,5%	0,6%	0,5%	1,0%	0,4%	0,3%	0,7%	0,0%	0,1%	0,1%	0,0%	0,0%	0,1%	0,1%	###	0,2%	0,0%	0,0%	0,0%
3,0%	3,0%	6,0%	2,6%	2,7%	5,3%	0,4%	0,3%	0,7%	0,3%	0,2%	0,5%	0,0%	0,0%	0,1%	0,0%	0,0%	0,0%	0,1%	###	0,1%	0,0%	0,0%	0,0%
2,0%	2,2%	4,3%	1,8%	1,9%	3,7%	0,3%	0,3%	0,6%	0,2%	0,2%	0,4%	0,0%	0,0%	0,0%	0,0%	0,0%	0,1%	0,1%	###	0,1%	0,0%	0,0%	0,0%
1,9%	1,9%	3,9%	1,6%	1,6%	3,3%	0,3%	0,3%	0,6%	0,2%	0,1%	0,3%	0,0%	0,0%	0,0%	0,0%	0,0%	0,1%	0,0%	###	0,1%	0,0%	0,0%	0,0%
1,6%	1,9%	3,4%	1,4%	1,6%	3,0%	0,2%	0,2%	0,4%	0,1%	0,2%	0,3%	0,0%	0,0%	0,0%	0,0%	0,0%	0,0%	0,0%	###	0,1%	0,0%	0,0%	0,0%
1,1%	1,1%	2,2%	0,9%	1,0%	1,9%	0,1%	0,2%	0,3%	0,1%	0,1%	0,2%	0,0%	0,0%	0,0%	0,0%	0,0%	0,0%	0,0%	###	0,1%	0,0%	0,0%	0,0%
0,7%	0,9%	1,7%	0,6%	0,9%	1,5%	0,1%	0,1%	0,2%	0,1%	0,1%	0,1%	0,0%	0,0%	0,0%	0,0%	0,0%	0,0%	0,0%	###	0,0%	0,0%	0,0%	0,0%
0,4%	0,6%	1,0%	0,3%	0,6%	0,9%	0,0%	0,1%	0,1%	0,0%	0,1%	0,1%	0,0%	0,0%	0,0%	0,0%	0,0%	0,0%	0,0%	###	0,0%	0,0%	0,0%	0,0%
0,1%	0,2%	0,3%	0,1%	0,2%	0,3%	0,0%	0,0%	0,0%	0,0%	0,0%	0,0%	0,0%	0,0%	0,0%	0,0%	0,0%	0,0%	0,0%	###	0,0%	0,0%	0,0%	0,0%
0,0%	0,1%	0,1%	0,0%	0,0%	0,1%	0,0%	0,0%	0,0%	0,0%	0,0%	0,0%	0,0%	0,0%	0,0%	0,0%	0,0%	0,0%	0,0%	###	0,0%	0,0%	0,0%	0,0%
0,0%	0,0%	0,0%	0,0%	0,0%	0,0%	0,0%	0,0%	0,0%	0,0%	0,0%	0,0%	0,0%	0,0%	0,0%	0,0%	0,0%	0,0%	0,0%	###	0,0%	0,0%	0,0%	0,0%
0,0%	0,0%	0,0%	0,0%	0,0%	0,0%	0,0%	0,0%	0,0%	0,0%	0,0%	0,0%	0,0%	0,0%	0,0%	0,0%	0,0%	0,0%	0,0%	###	0,0%	0,0%	0,0%	0,0%
0,0%	0,0%	0,0%	0,0%	0,0%	0,0%	0,0%	0,0%	0,0%	0,0%	0,0%	0,0%	0,0%	0,0%	0,0%	0,0%	0,0%	0,0%	0,0%	###	0,0%	0,0%	0,0%	0,0%
0,0%	0,0%	0,0%	0,0%	0,0%	0,0%	0,0%	0,0%	0,0%	0,0%	0,0%	0,0%	0,0%	0,0%	0,0%	0,0%	0,0%	0,0%	0,0%	###	0,0%	0,0%	0,0%	0,0%
0,0%	0,0%	0,0%	0,0%	0,0%	0,0%	0,0%	0,0%	0,0%	0,0%	0,0%	0,0%	0,0%	0,0%	0,0%	0,0%	0,0%	0,0%	0,0%	###	0,0%	0,0%	0,0%	0,0%
####	#####	100,0%	41,7%	44,1%	85,9%	6,9%	7,3%	14,1%	4,3%	3,8%	8,1%	0,6%	0,9%	1,5%	0,5%	0,6%	1,1%	1,3%	###	3,0%	0,3%	0,2%	0,5%
VILLAFRANQUEZA - SANTA FAZ																							
2,5%	2,3%	4,8%	2,4%	2,2%	4,5%	0,1%	0,2%	0,3%	0,0%	0,2%	0,2%	0,0%	0,0%	0,0%	0,0%	0,0%	0,0%	0,0%	###	0,0%	0,0%	0,0%	0,0%
2,7%	2,8%	5,5%	2,6%	2,7%	5,3%	0,1%	0,1%	0,2%	0,1%	0,1%	0,1%	0,0%	0,0%	0,0%	0,0%	0,0%	0,0%	0,0%	###	0,0%	0,0%	0,0%	0,0%
2,2%	2,5%	4,8%	2,0%	2,3%	4,4%	0,2%	0,2%	0,4%	0,2%	0,1%	0,3%	0,0%	0,0%	0,0%	0,0%	0,0%	0,0%	0,0%	###	0,0%	0,0%	0,0%	0,0%
2,3%	1,9%	4,2%	2,2%	1,8%	4,0%	0,1%	0,1%	0,2%	0,1%	0,1%	0,1%	0,0%	0,0%	0,0%	0,0%	0,0%	0,0%	0,0%	###	0,0%	0,0%	0,0%	0,0%
2,6%	2,3%	4,9%	2,3%	2,1%	4,4%	0,3%	0,2%	0,5%	0,2%	0,0%	0,3%	0,0%	0,0%	0,0%	0,0%	0,0%	0,0%	0,0%	###	0,2%	0,0%	0,0%	0,0%
2,9%	2,3%	5,3%	2,6%	2,1%	4,7%	0,3%	0,3%	0,6%	0,2%	0,1%	0,3%	0,0%	0,0%	0,1%	0,0%	0,0%	0,0%	0,1%	###	0,2%	0,0%	0,0%	0,0%
3,4%	3,1%	6,5%	2,9%	2,7%	5,6%	0,4%	0,5%	0,9%	0,1%	0,3%	0,4%	0,0%	0,0%	0,0%	0,1%	0,1%	0,2%	0,1%	###	0,2%	0,0%	0,1%	0,1%
4,3%	4,7%	9,0%	3,8%	4,2%	8,1%	0,4%	0,5%	1,0%	0,2%	0,3%	0,5%	0,0%	0,0%	0,1%	0,1%	0,0%	0,1%	0,1%	###	0,3%	0,0%	0,0%	0,0%
5,2%	4,0%	9,2%	4,8%	3,5%	8,2%	0,5%	0,5%	1,0%	0,3%	0,3%	0,6%	0,0%	0,0%	0,0%	0,1%	0,0%	0,1%	0,0%	###	0,2%	0,0%	0,0%	0,0%



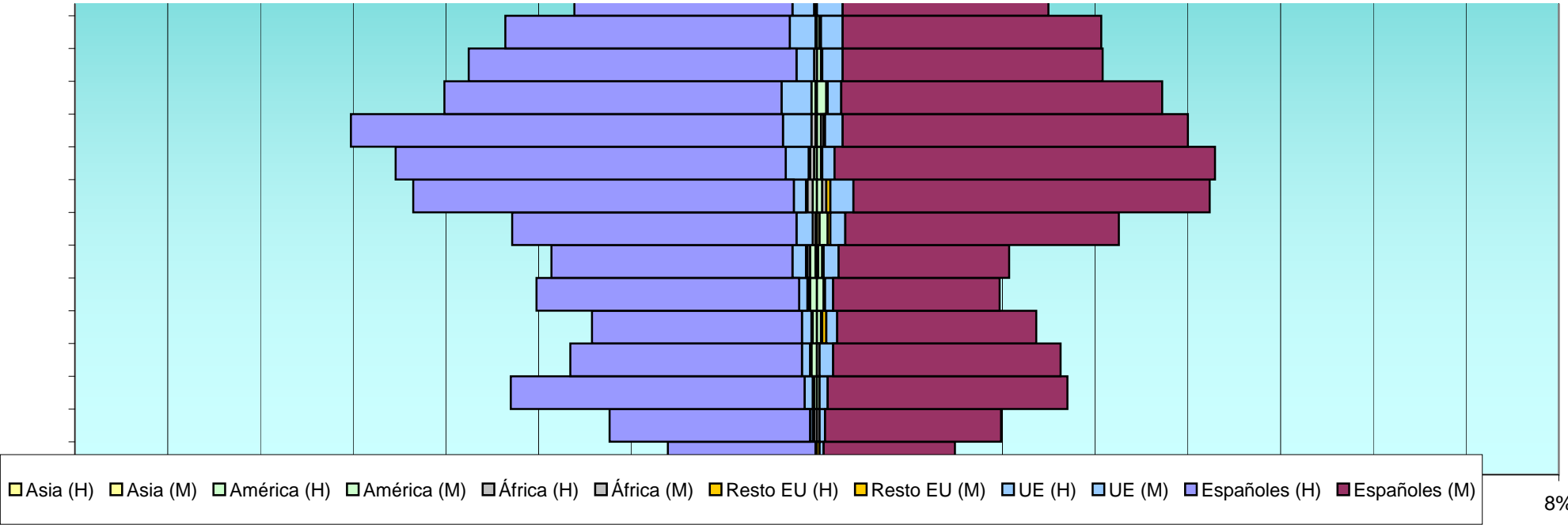
E	Total			Españoles			Extranjeros			Comunitarios			Resto Europa			África			América			Asia		
	H	M	T	H	M	T	H	M	T	H	M	T	H	M	T	H	M	T	H	M	T	H	M	T
45	177	177	354	157	163	320	20	14	34	14	9	23	0	1	1	3	3	6	3	1	4	0	0	0
50	176	168	344	164	156	320	12	12	24	10	7	17	0	2	2	0	0	0	1	1	2	2	1	3
55	151	132	283	141	123	264	10	9	19	8	6	14	0	0	0	0	0	0	0	3	3	0	2	2
60	104	117	221	96	103	199	8	14	22	8	12	20	0	0	0	0	0	0	0	2	2	0	0	0
65	94	105	199	82	93	175	12	12	24	11	10	21	1	0	1	0	1	1	0	1	1	0	0	0
70	94	102	196	84	92	176	10	10	20	9	10	19	0	0	0	0	0	0	1	0	1	0	0	0
75	74	79	153	66	69	135	8	10	18	8	8	16	0	1	1	0	1	1	0	0	0	0	0	0
80	52	84	136	49	81	130	3	3	6	3	3	6	0	0	0	0	0	0	0	0	0	0	0	0
85	24	38	62	21	38	59	3	0	3	3	0	3	0	0	0	0	0	0	0	0	0	0	0	0
90	7	17	24	7	17	24	0	0	0	0	0	0	0	0	0	0	0	0	0	0	0	0	0	0
95	0	5	5	0	5	5	0	0	0	0	0	0	0	0	0	0	0	0	0	0	0	0	0	0
100	0	0	0	0	0	0	0	0	0	0	0	0	0	0	0	0	0	0	0	0	0	0	0	0
105	0	0	0	0	0	0	0	0	0	0	0	0	0	0	0	0	0	0	0	0	0	0	0	0
110	0	0	0	0	0	0	0	0	0	0	0	0	0	0	0	0	0	0	0	0	0	0	0	0
115	0	0	0	0	0	0	0	0	0	0	0	0	0	0	0	0	0	0	0	0	0	0	0	0
	2.166	2.149	4.315	1.971	1.957	3.928	195	192	387	137	126	263	9	8	17	16	11	27	25	37	62	10	8	18
DISPERSO PARTIDAS																								
0	110	102	212	109	97	206	1	5	6	0	3	3	0	2	2	0	0	0	1	0	1	0	0	0
5	153	136	289	148	130	278	5	6	11	2	4	6	1	0	1	2	2	4	0	0	0	0	0	0
10	226	185	411	217	177	394	9	8	17	6	6	12	1	0	1	0	0	0	2	2	4	0	0	0
15	182	180	362	171	168	339	11	12	23	6	10	16	0	0	0	1	2	3	4	0	4	0	0	0
20	166	162	328	155	147	302	11	15	26	7	8	15	0	3	3	1	1	2	3	3	6	0	0	0
25	207	135	342	194	123	317	13	12	25	6	6	12	1	0	1	1	1	2	5	5	10	0	0	0
30	196	142	338	178	126	304	18	16	34	10	11	21	1	1	2	2	0	2	4	3	7	1	1	2
35	227	221	448	210	202	412	17	19	36	12	11	23	0	2	2	2	0	2	1	6	7	0	2	2
40	298	290	588	281	263	544	17	27	44	9	17	26	1	3	4	4	3	7	3	4	7	0	0	0
45	311	294	605	288	281	569	23	13	36	17	9	26	1	1	2	3	0	3	2	3	5	0	0	0

Total			Españoles			Extranjeros			Comunitarios			Resto Europa			África			América			Asia		
H	M	T	H	M	T	H	M	T	H	M	T	H	M	T	H	M	T	H	M	T	H	M	T
4,1%	4,1%	8,2%	3,6%	3,8%	7,4%	0,5%	0,3%	0,8%	0,3%	0,2%	0,5%	0,0%	0,0%	0,0%	0,1%	0,1%	0,1%	0,1%	###	0,1%	0,0%	0,0%	0,0%
4,1%	3,9%	8,0%	3,8%	3,6%	7,4%	0,3%	0,3%	0,6%	0,2%	0,2%	0,4%	0,0%	0,0%	0,0%	0,0%	0,0%	0,0%	0,0%	###	0,0%	0,0%	0,0%	0,1%
3,5%	3,1%	6,6%	3,3%	2,9%	6,1%	0,2%	0,2%	0,4%	0,2%	0,1%	0,3%	0,0%	0,0%	0,0%	0,0%	0,0%	0,0%	0,0%	###	0,1%	0,0%	0,0%	0,0%
2,4%	2,7%	5,1%	2,2%	2,4%	4,6%	0,2%	0,3%	0,5%	0,2%	0,3%	0,5%	0,0%	0,0%	0,0%	0,0%	0,0%	0,0%	0,0%	###	0,0%	0,0%	0,0%	0,0%
2,2%	2,4%	4,6%	1,9%	2,2%	4,1%	0,3%	0,3%	0,6%	0,3%	0,2%	0,5%	0,0%	0,0%	0,0%	0,0%	0,0%	0,0%	0,0%	###	0,0%	0,0%	0,0%	0,0%
2,2%	2,4%	4,5%	1,9%	2,1%	4,1%	0,2%	0,2%	0,5%	0,2%	0,2%	0,4%	0,0%	0,0%	0,0%	0,0%	0,0%	0,0%	0,0%	###	0,0%	0,0%	0,0%	0,0%
1,7%	1,8%	3,5%	1,5%	1,6%	3,1%	0,2%	0,2%	0,4%	0,2%	0,2%	0,4%	0,0%	0,0%	0,0%	0,0%	0,0%	0,0%	0,0%	###	0,0%	0,0%	0,0%	0,0%
1,2%	1,9%	3,2%	1,1%	1,9%	3,0%	0,1%	0,1%	0,1%	0,1%	0,1%	0,1%	0,0%	0,0%	0,0%	0,0%	0,0%	0,0%	0,0%	###	0,0%	0,0%	0,0%	0,0%
0,6%	0,9%	1,4%	0,5%	0,9%	1,4%	0,1%	0,0%	0,1%	0,1%	0,0%	0,1%	0,0%	0,0%	0,0%	0,0%	0,0%	0,0%	0,0%	###	0,0%	0,0%	0,0%	0,0%
0,2%	0,4%	0,6%	0,2%	0,4%	0,6%	0,0%	0,0%	0,0%	0,0%	0,0%	0,0%	0,0%	0,0%	0,0%	0,0%	0,0%	0,0%	0,0%	###	0,0%	0,0%	0,0%	0,0%
0,0%	0,1%	0,1%	0,0%	0,1%	0,1%	0,0%	0,0%	0,0%	0,0%	0,0%	0,0%	0,0%	0,0%	0,0%	0,0%	0,0%	0,0%	0,0%	###	0,0%	0,0%	0,0%	0,0%
0,0%	0,0%	0,0%	0,0%	0,0%	0,0%	0,0%	0,0%	0,0%	0,0%	0,0%	0,0%	0,0%	0,0%	0,0%	0,0%	0,0%	0,0%	0,0%	###	0,0%	0,0%	0,0%	0,0%
0,0%	0,0%	0,0%	0,0%	0,0%	0,0%	0,0%	0,0%	0,0%	0,0%	0,0%	0,0%	0,0%	0,0%	0,0%	0,0%	0,0%	0,0%	0,0%	###	0,0%	0,0%	0,0%	0,0%
0,0%	0,0%	0,0%	0,0%	0,0%	0,0%	0,0%	0,0%	0,0%	0,0%	0,0%	0,0%	0,0%	0,0%	0,0%	0,0%	0,0%	0,0%	0,0%	###	0,0%	0,0%	0,0%	0,0%
0,0%	0,0%	0,0%	0,0%	0,0%	0,0%	0,0%	0,0%	0,0%	0,0%	0,0%	0,0%	0,0%	0,0%	0,0%	0,0%	0,0%	0,0%	0,0%	###	0,0%	0,0%	0,0%	0,0%
0,0%	0,0%	0,0%	0,0%	0,0%	0,0%	0,0%	0,0%	0,0%	0,0%	0,0%	0,0%	0,0%	0,0%	0,0%	0,0%	0,0%	0,0%	0,0%	###	0,0%	0,0%	0,0%	0,0%
####	#####	100,0%	45,7%	45,4%	91,0%	4,5%	4,4%	9,0%	3,2%	2,9%	6,1%	0,2%	0,2%	0,4%	0,4%	0,3%	0,6%	0,6%	###	1,4%	0,2%	0,2%	0,4%
DISPERSO PARTIDAS																							
1,6%	1,5%	3,1%	1,6%	1,4%	3,0%	0,0%	0,1%	0,1%	0,0%	0,0%	0,0%	0,0%	0,0%	0,0%	0,0%	0,0%	0,0%	0,0%	###	0,0%	0,0%	0,0%	0,0%
2,2%	2,0%	4,2%	2,2%	1,9%	4,1%	0,1%	0,1%	0,2%	0,0%	0,1%	0,1%	0,0%	0,0%	0,0%	0,0%	0,0%	0,1%	0,0%	###	0,0%	0,0%	0,0%	0,0%
3,3%	2,7%	6,0%	3,2%	2,6%	5,8%	0,1%	0,1%	0,2%	0,1%	0,1%	0,2%	0,0%	0,0%	0,0%	0,0%	0,0%	0,0%	0,0%	###	0,1%	0,0%	0,0%	0,0%
2,7%	2,6%	5,3%	2,5%	2,5%	5,0%	0,2%	0,2%	0,3%	0,1%	0,1%	0,2%	0,0%	0,0%	0,0%	0,0%	0,0%	0,0%	0,1%	###	0,1%	0,0%	0,0%	0,0%
2,4%	2,4%	4,8%	2,3%	2,1%	4,4%	0,2%	0,2%	0,4%	0,1%	0,1%	0,2%	0,0%	0,0%	0,0%	0,0%	0,0%	0,0%	0,0%	###	0,1%	0,0%	0,0%	0,0%
3,0%	2,0%	5,0%	2,8%	1,8%	4,6%	0,2%	0,2%	0,4%	0,1%	0,1%	0,2%	0,0%	0,0%	0,0%	0,0%	0,0%	0,0%	0,1%	###	0,1%	0,0%	0,0%	0,0%
2,9%	2,1%	4,9%	2,6%	1,8%	4,4%	0,3%	0,2%	0,5%	0,1%	0,2%	0,3%	0,0%	0,0%	0,0%	0,0%	0,0%	0,0%	0,1%	###	0,1%	0,0%	0,0%	0,0%
3,3%	3,2%	6,5%	3,1%	3,0%	6,0%	0,2%	0,3%	0,5%	0,2%	0,2%	0,3%	0,0%	0,0%	0,0%	0,0%	0,0%	0,0%	0,0%	###	0,1%	0,0%	0,0%	0,0%
4,4%	4,2%	8,6%	4,1%	3,8%	7,9%	0,2%	0,4%	0,6%	0,1%	0,2%	0,4%	0,0%	0,0%	0,1%	0,1%	0,0%	0,1%	0,0%	###	0,1%	0,0%	0,0%	0,0%
4,5%	4,3%	8,8%	4,2%	4,1%	8,3%	0,3%	0,2%	0,5%	0,2%	0,1%	0,4%	0,0%	0,0%	0,0%	0,0%	0,0%	0,0%	0,0%	###	0,1%	0,0%	0,0%	0,0%

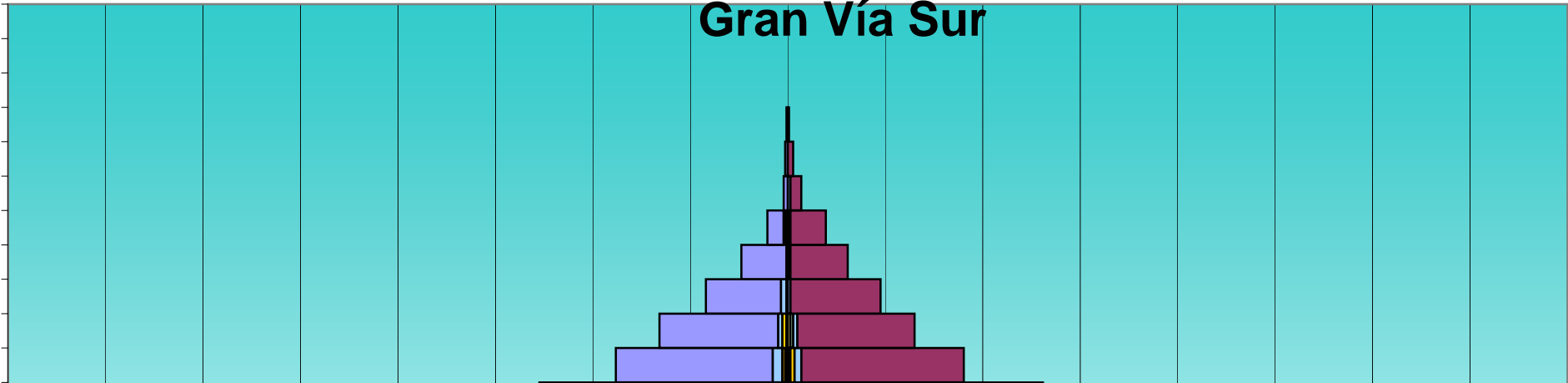


E	Total			Españoles			Extranjeros			Comunitarios			Resto Europa			África			América			Asia		
	H	M	T	H	M	T	H	M	T	H	M	T	H	M	T	H	M	T	H	M	T	H	M	T
50	344	274	618	319	255	574	25	19	44	21	13	34	0	1	1	3	2	5	1	3	4	0	0	0
55	274	256	530	249	237	486	25	19	44	22	10	32	0	1	1	0	0	0	3	7	10	1	0	1
60	257	211	468	242	192	434	15	19	34	13	15	28	0	0	0	2	1	3	0	3	3	0	0	0
65	230	210	440	210	191	401	20	19	39	19	16	35	0	1	1	0	0	0	1	2	3	0	0	0
70	179	171	350	161	152	313	18	19	37	16	19	35	0	0	0	1	0	1	1	0	1	0	0	0
75	129	108	237	103	92	195	26	16	42	26	16	42	0	0	0	0	0	0	0	0	0	0	0	0
80	83	79	162	78	73	151	5	6	11	5	6	11	0	0	0	0	0	0	0	0	0	0	0	0
85	41	31	72	37	27	64	4	4	8	4	3	7	0	0	0	0	0	0	0	1	1	0	0	0
90	6	28	34	5	28	33	1	0	1	1	0	1	0	0	0	0	0	0	0	0	0	0	0	0
95	2	7	9	2	7	9	0	0	0	0	0	0	0	0	0	0	0	0	0	0	0	0	0	0
100	1	1	2	1	1	2	0	0	0	0	0	0	0	0	0	0	0	0	0	0	0	0	0	0
105	0	1	1	0	0	0	0	1	1	0	1	1	0	0	0	0	0	0	0	0	0	0	0	0
110	0	0	0	0	0	0	0	0	0	0	0	0	0	0	0	0	0	0	0	0	0	0	0	0
115	0	0	0	0	0	0	0	0	0	0	0	0	0	0	0	0	0	0	0	0	0	0	0	0
	3.622	3.224	6.846	3.358	2.969	6.327	264	255	519	202	184	386	6	15	21	22	12	34	31	42	73	2	3	5
GRAN VIA SUR																								
0	183	174	357	157	159	316	26	15	41	10	6	16	4	2	6	2	1	3	5	4	9	2	5	7
5	219	243	462	202	219	421	17	24	41	5	10	15	3	0	3	4	4	8	2	3	5	7	3	10
10	277	280	557	256	261	517	21	19	40	5	8	13	4	2	6	3	4	7	4	1	5	4	5	9
15	245	222	467	226	201	427	19	21	40	7	8	15	2	2	4	3	2	5	2	7	9	2	5	7
20	210	184	394	194	168	362	16	16	32	6	4	10	4	3	7	1	0	1	3	5	8	4	2	6
25	187	174	361	176	142	318	11	32	43	4	15	19	1	4	5	2	2	4	1	8	9	3	3	6
30	161	187	348	141	147	288	20	40	60	6	19	25	0	4	4	3	3	6	7	12	19	2	4	6
35	222	234	456	175	187	362	47	47	94	25	25	50	2	6	8	3	2	5	9	7	16	7	8	15
40	320	387	707	279	343	622	41	44	85	19	16	35	1	5	6	2	5	7	7	10	17	8	12	20
45	393	396	789	348	368	716	45	28	73	22	11	33	4	2	6	8	1	9	4	8	12	6	7	13
50	313	321	634	295	306	601	18	15	33	12	5	17	1	3	4	2	1	3	2	3	5	3	1	4

Total			Españoles			Extranjeros			Comunitarios			Resto Europa			África			América			Asia		
H	M	T	H	M	T	H	M	T	H	M	T	H	M	T	H	M	T	H	M	T	H	M	T
5,0%	4,0%	9,0%	4,7%	3,7%	8,4%	0,4%	0,3%	0,6%	0,3%	0,2%	0,5%	0,0%	0,0%	0,0%	0,0%	0,0%	0,1%	0,0%	###	0,1%	0,0%	0,0%	0,0%
4,0%	3,7%	7,7%	3,6%	3,5%	7,1%	0,4%	0,3%	0,6%	0,3%	0,1%	0,5%	0,0%	0,0%	0,0%	0,0%	0,0%	0,0%	0,0%	###	0,1%	0,0%	0,0%	0,0%
3,8%	3,1%	6,8%	3,5%	2,8%	6,3%	0,2%	0,3%	0,5%	0,2%	0,2%	0,4%	0,0%	0,0%	0,0%	0,0%	0,0%	0,0%	0,0%	###	0,0%	0,0%	0,0%	0,0%
3,4%	3,1%	6,4%	3,1%	2,8%	5,9%	0,3%	0,3%	0,6%	0,3%	0,2%	0,5%	0,0%	0,0%	0,0%	0,0%	0,0%	0,0%	0,0%	###	0,0%	0,0%	0,0%	0,0%
2,6%	2,5%	5,1%	2,4%	2,2%	4,6%	0,3%	0,3%	0,5%	0,2%	0,3%	0,5%	0,0%	0,0%	0,0%	0,0%	0,0%	0,0%	0,0%	###	0,0%	0,0%	0,0%	0,0%
1,9%	1,6%	3,5%	1,5%	1,3%	2,8%	0,4%	0,2%	0,6%	0,4%	0,2%	0,6%	0,0%	0,0%	0,0%	0,0%	0,0%	0,0%	0,0%	###	0,0%	0,0%	0,0%	0,0%
1,2%	1,2%	2,4%	1,1%	1,1%	2,2%	0,1%	0,1%	0,2%	0,1%	0,1%	0,2%	0,0%	0,0%	0,0%	0,0%	0,0%	0,0%	0,0%	###	0,0%	0,0%	0,0%	0,0%
0,6%	0,5%	1,1%	0,5%	0,4%	0,9%	0,1%	0,1%	0,1%	0,1%	0,0%	0,1%	0,0%	0,0%	0,0%	0,0%	0,0%	0,0%	0,0%	###	0,0%	0,0%	0,0%	0,0%
0,1%	0,4%	0,5%	0,1%	0,4%	0,5%	0,0%	0,0%	0,0%	0,0%	0,0%	0,0%	0,0%	0,0%	0,0%	0,0%	0,0%	0,0%	0,0%	###	0,0%	0,0%	0,0%	0,0%
0,0%	0,1%	0,1%	0,0%	0,1%	0,1%	0,0%	0,0%	0,0%	0,0%	0,0%	0,0%	0,0%	0,0%	0,0%	0,0%	0,0%	0,0%	0,0%	###	0,0%	0,0%	0,0%	0,0%
0,0%	0,0%	0,0%	0,0%	0,0%	0,0%	0,0%	0,0%	0,0%	0,0%	0,0%	0,0%	0,0%	0,0%	0,0%	0,0%	0,0%	0,0%	0,0%	###	0,0%	0,0%	0,0%	0,0%
0,0%	0,0%	0,0%	0,0%	0,0%	0,0%	0,0%	0,0%	0,0%	0,0%	0,0%	0,0%	0,0%	0,0%	0,0%	0,0%	0,0%	0,0%	0,0%	###	0,0%	0,0%	0,0%	0,0%
0,0%	0,0%	0,0%	0,0%	0,0%	0,0%	0,0%	0,0%	0,0%	0,0%	0,0%	0,0%	0,0%	0,0%	0,0%	0,0%	0,0%	0,0%	0,0%	###	0,0%	0,0%	0,0%	0,0%
0,0%	0,0%	0,0%	0,0%	0,0%	0,0%	0,0%	0,0%	0,0%	0,0%	0,0%	0,0%	0,0%	0,0%	0,0%	0,0%	0,0%	0,0%	0,0%	###	0,0%	0,0%	0,0%	0,0%
0,0%	0,0%	0,0%	0,0%	0,0%	0,0%	0,0%	0,0%	0,0%	0,0%	0,0%	0,0%	0,0%	0,0%	0,0%	0,0%	0,0%	0,0%	0,0%	###	0,0%	0,0%	0,0%	0,0%
####	#####	100,0%	49,1%	43,4%	92,4%	3,9%	3,7%	7,6%	3,0%	2,7%	5,6%	0,1%	0,2%	0,3%	0,3%	0,2%	0,5%	0,5%	###	1,1%	0,0%	0,0%	0,1%
GRAN VIA SUR																							
2,6%	2,4%	5,0%	2,2%	2,2%	4,4%	0,4%	0,2%	0,6%	0,1%	0,1%	0,2%	0,1%	0,0%	0,1%	0,0%	0,0%	0,0%	0,1%	###	0,1%	0,0%	0,1%	0,1%
3,1%	3,4%	6,5%	2,8%	3,1%	5,9%	0,2%	0,3%	0,6%	0,1%	0,1%	0,2%	0,0%	0,0%	0,0%	0,1%	0,1%	0,1%	0,0%	###	0,1%	0,1%	0,0%	0,1%
3,9%	3,9%	7,8%	3,6%	3,7%	7,2%	0,3%	0,3%	0,6%	0,1%	0,1%	0,2%	0,1%	0,0%	0,1%	0,0%	0,1%	0,1%	0,1%	###	0,1%	0,1%	0,1%	0,1%
3,4%	3,1%	6,5%	3,2%	2,8%	6,0%	0,3%	0,3%	0,6%	0,1%	0,1%	0,2%	0,0%	0,0%	0,1%	0,0%	0,0%	0,1%	0,0%	###	0,1%	0,0%	0,1%	0,1%
2,9%	2,6%	5,5%	2,7%	2,4%	5,1%	0,2%	0,2%	0,4%	0,1%	0,1%	0,1%	0,1%	0,0%	0,1%	0,0%	0,0%	0,0%	0,0%	###	0,1%	0,1%	0,0%	0,1%
2,6%	2,4%	5,1%	2,5%	2,0%	4,5%	0,2%	0,4%	0,6%	0,1%	0,2%	0,3%	0,0%	0,1%	0,1%	0,0%	0,0%	0,1%	0,0%	###	0,1%	0,0%	0,0%	0,1%
2,3%	2,6%	4,9%	2,0%	2,1%	4,0%	0,3%	0,6%	0,8%	0,1%	0,3%	0,4%	0,0%	0,1%	0,1%	0,0%	0,0%	0,1%	0,1%	###	0,3%	0,0%	0,1%	0,1%
3,1%	3,3%	6,4%	2,5%	2,6%	5,1%	0,7%	0,7%	1,3%	0,4%	0,4%	0,7%	0,0%	0,1%	0,1%	0,0%	0,0%	0,1%	0,1%	###	0,2%	0,1%	0,1%	0,2%
4,5%	5,4%	9,9%	3,9%	4,8%	8,7%	0,6%	0,6%	1,2%	0,3%	0,2%	0,5%	0,0%	0,1%	0,1%	0,0%	0,1%	0,1%	0,1%	###	0,2%	0,1%	0,2%	0,3%
5,5%	5,5%	11,0%	4,9%	5,2%	10,0%	0,6%	0,4%	1,0%	0,3%	0,2%	0,5%	0,1%	0,0%	0,1%	0,1%	0,0%	0,1%	0,1%	###	0,2%	0,1%	0,1%	0,2%
4,4%	4,5%	8,9%	4,1%	4,3%	8,4%	0,3%	0,2%	0,5%	0,2%	0,1%	0,2%	0,0%	0,0%	0,1%	0,0%	0,0%	0,0%	0,0%	###	0,1%	0,0%	0,0%	0,1%



8%



Edad	Total			Españoles			Extranjeros			Comunitarios			Resto Europa			África			América			Asia		
	H	M	T	H	M	T	H	M	T	H	M	T	H	M	T	H	M	T	H	M	T	H	M	T
55	240	288	528	224	267	491	16	21	37	7	6	13	0	3	3	1	1	2	3	5	8	6	5	11
60	184	185	369	166	172	338	18	13	31	6	4	10	2	1	3	5	1	6	0	4	4	3	5	8
65	127	128	255	115	119	234	12	9	21	7	5	12	2	3	5	1	0	1	1	1	2	0	1	1
70	95	92	187	87	86	173	8	6	14	3	3	6	3	0	3	0	0	0	0	2	2	1	2	3
75	60	68	128	55	66	121	5	2	7	4	2	6	0	0	0	0	0	0	1	0	1	0	0	0
80	34	44	78	33	42	75	1	2	3	0	1	1	0	1	1	0	0	0	1	0	1	0	0	0
85	15	28	43	12	26	38	3	2	5	1	0	1	0	0	0	0	1	1	1	0	1	1	1	2
90	3	10	13	3	8	11	0	2	2	0	2	2	0	0	0	0	0	0	0	0	0	0	0	0
95	2	4	6	2	4	6	0	0	0	0	0	0	0	0	0	0	0	0	0	0	0	0	0	0
100	1	1	2	1	1	2	0	0	0	0	0	0	0	0	0	0	0	0	0	0	0	0	0	0
105	0	0	0	0	0	0	0	0	0	0	0	0	0	0	0	0	0	0	0	0	0	0	0	0
110	0	0	0	0	0	0	0	0	0	0	0	0	0	0	0	0	0	0	0	0	0	0	0	0
115	0	0	0	0	0	0	0	0	0	0	0	0	0	0	0	0	0	0	0	0	0	0	0	0
	3.491	3.650	7.141	3.147	3.292	6.439	344	358	702	149	150	299	33	41	74	40	28	68	53	80	133	59	69	128

Total			Españoles			Extranjeros			Comunitarios			Resto Europa			África			América			Asia		
H	M	T	H	M	T	H	M	T	H	M	T	H	M	T	H	M	T	H	M	T	H	M	T
3,4%	4,0%	7,4%	3,1%	3,7%	6,9%	0,2%	0,3%	0,5%	0,1%	0,1%	0,2%	0,0%	0,0%	0,0%	0,0%	0,0%	0,0%	0,0%	###	0,1%	0,1%	0,1%	0,2%
2,6%	2,6%	5,2%	2,3%	2,4%	4,7%	0,3%	0,2%	0,4%	0,1%	0,1%	0,1%	0,0%	0,0%	0,0%	0,1%	0,0%	0,1%	0,0%	###	0,1%	0,0%	0,1%	0,1%
1,8%	1,8%	3,6%	1,6%	1,7%	3,3%	0,2%	0,1%	0,3%	0,1%	0,1%	0,2%	0,0%	0,0%	0,1%	0,0%	0,0%	0,0%	0,0%	###	0,0%	0,0%	0,0%	0,0%
1,3%	1,3%	2,6%	1,2%	1,2%	2,4%	0,1%	0,1%	0,2%	0,0%	0,0%	0,1%	0,0%	0,0%	0,0%	0,0%	0,0%	0,0%	0,0%	###	0,0%	0,0%	0,0%	0,0%
0,8%	1,0%	1,8%	0,8%	0,9%	1,7%	0,1%	0,0%	0,1%	0,1%	0,0%	0,1%	0,0%	0,0%	0,0%	0,0%	0,0%	0,0%	0,0%	###	0,0%	0,0%	0,0%	0,0%
0,5%	0,6%	1,1%	0,5%	0,6%	1,1%	0,0%	0,0%	0,0%	0,0%	0,0%	0,0%	0,0%	0,0%	0,0%	0,0%	0,0%	0,0%	0,0%	###	0,0%	0,0%	0,0%	0,0%
0,2%	0,4%	0,6%	0,2%	0,4%	0,5%	0,0%	0,0%	0,1%	0,0%	0,0%	0,0%	0,0%	0,0%	0,0%	0,0%	0,0%	0,0%	0,0%	###	0,0%	0,0%	0,0%	0,0%
0,0%	0,1%	0,2%	0,0%	0,1%	0,2%	0,0%	0,0%	0,0%	0,0%	0,0%	0,0%	0,0%	0,0%	0,0%	0,0%	0,0%	0,0%	0,0%	###	0,0%	0,0%	0,0%	0,0%
0,0%	0,1%	0,1%	0,0%	0,1%	0,1%	0,0%	0,0%	0,0%	0,0%	0,0%	0,0%	0,0%	0,0%	0,0%	0,0%	0,0%	0,0%	0,0%	###	0,0%	0,0%	0,0%	0,0%
0,0%	0,0%	0,0%	0,0%	0,0%	0,0%	0,0%	0,0%	0,0%	0,0%	0,0%	0,0%	0,0%	0,0%	0,0%	0,0%	0,0%	0,0%	0,0%	###	0,0%	0,0%	0,0%	0,0%
0,0%	0,0%	0,0%	0,0%	0,0%	0,0%	0,0%	0,0%	0,0%	0,0%	0,0%	0,0%	0,0%	0,0%	0,0%	0,0%	0,0%	0,0%	0,0%	###	0,0%	0,0%	0,0%	0,0%
0,0%	0,0%	0,0%	0,0%	0,0%	0,0%	0,0%	0,0%	0,0%	0,0%	0,0%	0,0%	0,0%	0,0%	0,0%	0,0%	0,0%	0,0%	0,0%	###	0,0%	0,0%	0,0%	0,0%
0,0%	0,0%	0,0%	0,0%	0,0%	0,0%	0,0%	0,0%	0,0%	0,0%	0,0%	0,0%	0,0%	0,0%	0,0%	0,0%	0,0%	0,0%	0,0%	###	0,0%	0,0%	0,0%	0,0%
####	#####	100,0%	44,1%	46,1%	90,2%	4,8%	5,0%	9,8%	2,1%	2,1%	4,2%	0,5%	0,6%	1,0%	0,6%	0,4%	1,0%	0,7%	###	1,9%	0,8%	1,0%	1,8%

