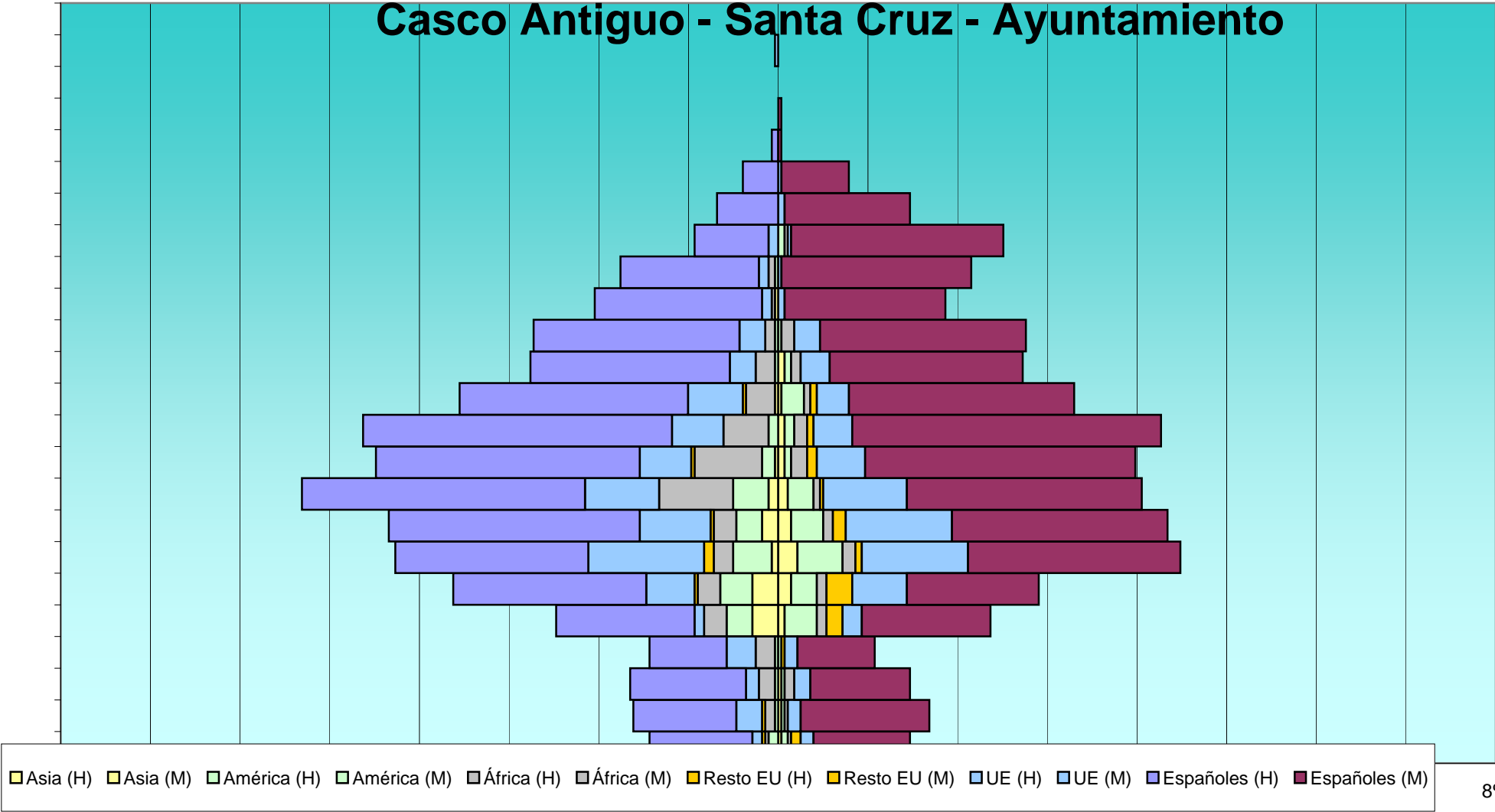


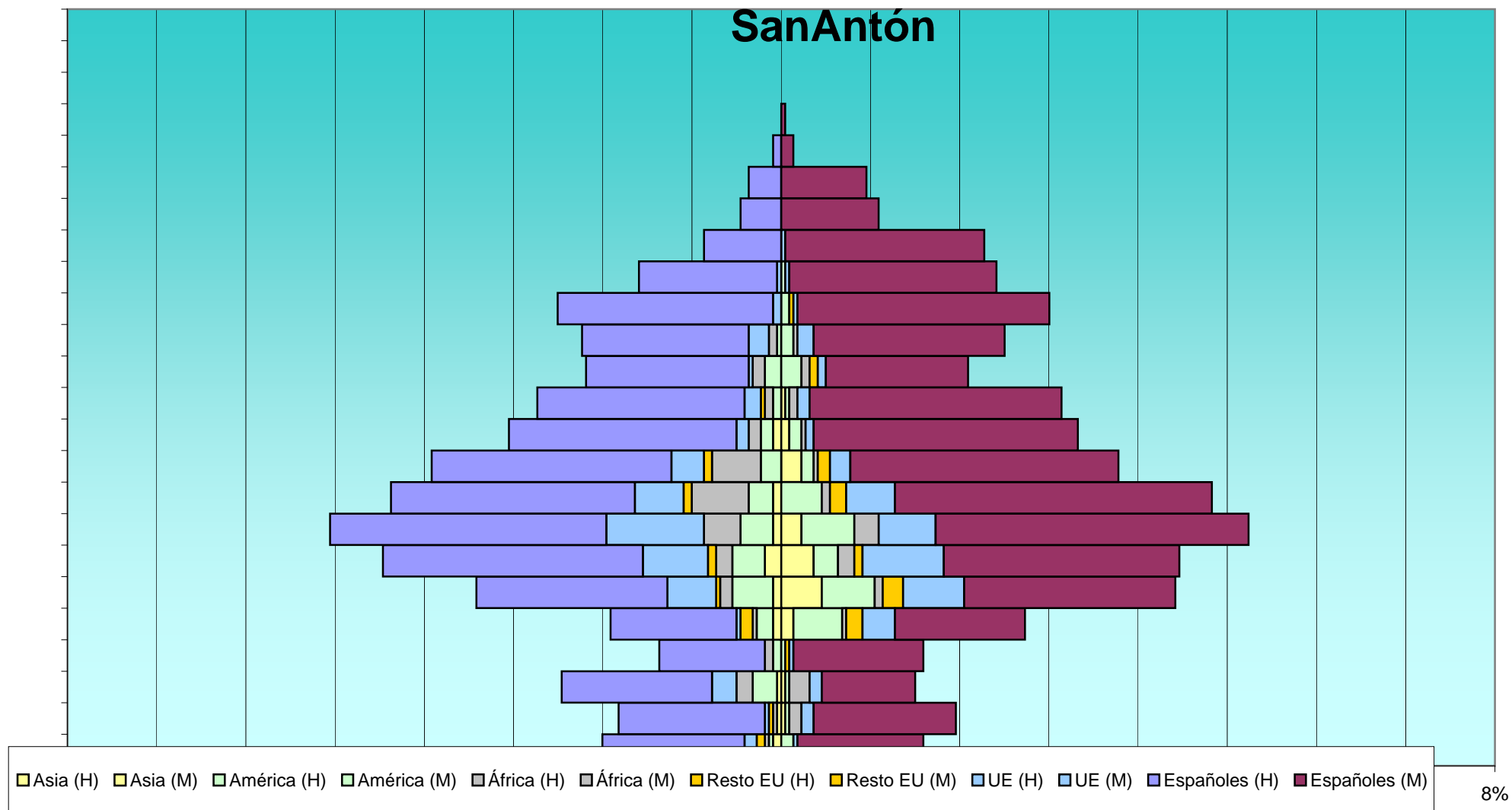
E	Total			Españoles			Extranjeros			Comunitarios			Resto Europa			África			América			Asia		
	H	M	T	H	M	T	H	M	T	H	M	T	H	M	T	H	M	T	H	M	T	H	M	T
CASCO ANTIGUO - SANTA CRUZ - AYUNTAMIENTO																								
0	41	40	81	32	30	62	9	10	19	3	4	7	1	3	4	1	1	2	3	2	5	0	1	1
5	46	46	92	32	40	72	14	6	20	8	4	12	1	0	1	3	1	4	1	1	2	0	1	1
10	47	40	87	36	31	67	11	9	20	4	5	9	0	0	0	5	3	8	1	1	2	0	1	1
15	40	30	70	24	24	48	16	6	22	9	4	13	0	1	1	6	0	6	1	1	2	0	0	0
20	63	72	135	43	40	83	20	32	52	3	6	9	0	5	5	7	3	10	8	10	18	8	2	10
25	97	85	182	60	41	101	37	44	81	15	17	32	1	8	9	7	3	10	10	8	18	8	4	12
30	123	121	244	60	66	126	63	55	118	36	33	69	3	2	5	6	4	10	12	14	26	2	6	8
35	120	122	242	78	67	145	42	55	97	22	33	55	1	4	5	7	3	10	8	10	18	5	4	9
40	148	113	261	88	73	161	60	40	100	23	26	49	0	1	1	23	2	25	11	8	19	3	3	6
45	126	110	236	82	84	166	44	26	70	16	15	31	1	3	4	21	5	26	4	2	6	1	2	3
50	131	117	248	96	96	192	35	21	56	16	12	28	0	2	2	14	4	18	3	3	6	0	2	2
55	99	92	191	71	70	141	28	22	50	17	10	27	1	2	3	9	2	11	0	7	7	1	1	2
60	79	74	153	62	60	122	17	14	31	8	9	17	0	0	0	6	3	9	1	2	3	0	2	2
65	76	77	153	64	64	128	12	13	25	8	8	16	0	0	0	3	4	7	1	1	2	0	0	0
70	56	53	109	52	50	102	4	3	7	3	2	5	0	0	0	1	0	1	0	0	0	1	0	1
75	49	60	109	43	59	102	6	1	7	3	1	4	0	0	0	2	0	2	1	0	1	0	0	0
80	26	70	96	23	66	89	3	4	7	3	1	4	0	0	0	0	1	1	0	2	2	0	0	0
85	19	41	60	19	39	58	0	2	2	0	2	2	0	0	0	0	0	0	0	0	0	0	0	0
90	11	22	33	11	21	32	0	1	1	0	1	1	0	0	0	0	0	0	0	0	0	0	0	0
95	2	1	3	2	1	3	0	0	0	0	0	0	0	0	0	0	0	0	0	0	0	0	0	0
100	0	1	1	0	1	1	0	0	0	0	0	0	0	0	0	0	0	0	0	0	0	0	0	0
105	0	0	0	0	0	0	0	0	0	0	0	0	0	0	0	0	0	0	0	0	0	0	0	0
110	1	0	1	0	0	0	1	0	1	1	0	1	0	0	0	0	0	0	0	0	0	0	0	0
115	0	0	0	0	0	0	0	0	0	0	0	0	0	0	0	0	0	0	0	0	0	0	0	0
	1.400	1.387	2.787	978	1.023	2.001	422	364	786	198	193	391	9	31	40	121	39	160	65	72	137	29	29	58

Total			Españoles			Extranjeros			Comunitarios			Resto Europa			África			América			Asia		
H	M	T	H	M	T	H	M	T	H	M	T	H	M	T	H	M	T	H	M	T	H	M	T
CASCO ANTIGUO - SANTA CRUZ - AYUNTAMIENTO																							
1,5%	1,4%	2,9%	1,1%	1,1%	2,2%	0,3%	0,4%	0,7%	0,1%	0,1%	0,3%	0,0%	0,1%	0,1%	0,0%	0,0%	0,1%	0,1%	###	0,2%	0,0%	0,0%	0,0%
1,7%	1,7%	3,3%	1,1%	1,4%	2,6%	0,5%	0,2%	0,7%	0,3%	0,1%	0,4%	0,0%	0,0%	0,0%	0,1%	0,0%	0,1%	0,0%	###	0,1%	0,0%	0,0%	0,0%
1,7%	1,4%	3,1%	1,3%	1,1%	2,4%	0,4%	0,3%	0,7%	0,1%	0,2%	0,3%	0,0%	0,0%	0,0%	0,2%	0,1%	0,3%	0,0%	###	0,1%	0,0%	0,0%	0,0%
1,4%	1,1%	2,5%	0,9%	0,9%	1,7%	0,6%	0,2%	0,8%	0,3%	0,1%	0,5%	0,0%	0,0%	0,0%	0,2%	0,0%	0,2%	0,0%	###	0,1%	0,0%	0,0%	0,0%
2,3%	2,6%	4,8%	1,5%	1,4%	3,0%	0,7%	1,1%	1,9%	0,1%	0,2%	0,3%	0,0%	0,2%	0,2%	0,3%	0,1%	0,4%	0,3%	###	0,6%	0,3%	0,1%	0,4%
3,5%	3,0%	6,5%	2,2%	1,5%	3,6%	1,3%	1,6%	2,9%	0,5%	0,6%	1,1%	0,0%	0,3%	0,3%	0,3%	0,1%	0,4%	0,4%	###	0,6%	0,3%	0,1%	0,4%
4,4%	4,3%	8,8%	2,2%	2,4%	4,5%	2,3%	2,0%	4,2%	1,3%	1,2%	2,5%	0,1%	0,1%	0,2%	0,2%	0,1%	0,4%	0,4%	###	0,9%	0,1%	0,2%	0,3%
4,3%	4,4%	8,7%	2,8%	2,4%	5,2%	1,5%	2,0%	3,5%	0,8%	1,2%	2,0%	0,0%	0,1%	0,2%	0,3%	0,1%	0,4%	0,3%	###	0,6%	0,2%	0,1%	0,3%
5,3%	4,1%	9,4%	3,2%	2,6%	5,8%	2,2%	1,4%	3,6%	0,8%	0,9%	1,8%	0,0%	0,0%	0,0%	0,8%	0,1%	0,9%	0,4%	###	0,7%	0,1%	0,1%	0,2%
4,5%	3,9%	8,5%	2,9%	3,0%	6,0%	1,6%	0,9%	2,5%	0,6%	0,5%	1,1%	0,0%	0,1%	0,1%	0,8%	0,2%	0,9%	0,1%	###	0,2%	0,0%	0,1%	0,1%
4,7%	4,2%	8,9%	3,4%	3,4%	6,9%	1,3%	0,8%	2,0%	0,6%	0,4%	1,0%	0,0%	0,1%	0,1%	0,5%	0,1%	0,6%	0,1%	###	0,2%	0,0%	0,1%	0,1%
3,6%	3,3%	6,9%	2,5%	2,5%	5,1%	1,0%	0,8%	1,8%	0,6%	0,4%	1,0%	0,0%	0,1%	0,1%	0,3%	0,1%	0,4%	0,0%	###	0,3%	0,0%	0,0%	0,1%
2,8%	2,7%	5,5%	2,2%	2,2%	4,4%	0,6%	0,5%	1,1%	0,3%	0,3%	0,6%	0,0%	0,0%	0,0%	0,2%	0,1%	0,3%	0,0%	###	0,1%	0,0%	0,1%	0,1%
2,7%	2,8%	5,5%	2,3%	2,3%	4,6%	0,4%	0,5%	0,9%	0,3%	0,3%	0,6%	0,0%	0,0%	0,0%	0,1%	0,1%	0,3%	0,0%	###	0,1%	0,0%	0,0%	0,0%
2,0%	1,9%	3,9%	1,9%	1,8%	3,7%	0,1%	0,1%	0,3%	0,1%	0,1%	0,2%	0,0%	0,0%	0,0%	0,0%	0,0%	0,0%	0,0%	###	0,0%	0,0%	0,0%	0,0%
1,8%	2,2%	3,9%	1,5%	2,1%	3,7%	0,2%	0,0%	0,3%	0,1%	0,0%	0,1%	0,0%	0,0%	0,0%	0,1%	0,0%	0,1%	0,0%	###	0,0%	0,0%	0,0%	0,0%
0,9%	2,5%	3,4%	0,8%	2,4%	3,2%	0,1%	0,1%	0,3%	0,1%	0,0%	0,1%	0,0%	0,0%	0,0%	0,0%	0,0%	0,0%	0,0%	###	0,1%	0,0%	0,0%	0,0%
0,7%	1,5%	2,2%	0,7%	1,4%	2,1%	0,0%	0,1%	0,1%	0,0%	0,1%	0,1%	0,0%	0,0%	0,0%	0,0%	0,0%	0,0%	0,0%	###	0,0%	0,0%	0,0%	0,0%
0,4%	0,8%	1,2%	0,4%	0,8%	1,1%	0,0%	0,0%	0,0%	0,0%	0,0%	0,0%	0,0%	0,0%	0,0%	0,0%	0,0%	0,0%	0,0%	###	0,0%	0,0%	0,0%	0,0%
0,1%	0,0%	0,1%	0,1%	0,0%	0,1%	0,0%	0,0%	0,0%	0,0%	0,0%	0,0%	0,0%	0,0%	0,0%	0,0%	0,0%	0,0%	0,0%	###	0,0%	0,0%	0,0%	0,0%
0,0%	0,0%	0,0%	0,0%	0,0%	0,0%	0,0%	0,0%	0,0%	0,0%	0,0%	0,0%	0,0%	0,0%	0,0%	0,0%	0,0%	0,0%	0,0%	###	0,0%	0,0%	0,0%	0,0%
0,0%	0,0%	0,0%	0,0%	0,0%	0,0%	0,0%	0,0%	0,0%	0,0%	0,0%	0,0%	0,0%	0,0%	0,0%	0,0%	0,0%	0,0%	0,0%	###	0,0%	0,0%	0,0%	0,0%
0,0%	0,0%	0,0%	0,0%	0,0%	0,0%	0,0%	0,0%	0,0%	0,0%	0,0%	0,0%	0,0%	0,0%	0,0%	0,0%	0,0%	0,0%	0,0%	###	0,0%	0,0%	0,0%	0,0%
0,0%	0,0%	0,0%	0,0%	0,0%	0,0%	0,0%	0,0%	0,0%	0,0%	0,0%	0,0%	0,0%	0,0%	0,0%	0,0%	0,0%	0,0%	0,0%	###	0,0%	0,0%	0,0%	0,0%
####	#####	100,0%	35,1%	36,7%	71,8%	15,1%	####	28,2%	7,1%	6,9%	14,0%	0,3%	1,1%	1,4%	4,3%	1,4%	5,7%	2,3%	###	4,9%	1,0%	1,0%	2,1%



E	Total			Españoles			Extranjeros			Comunitarios			Resto Europa			África			América			Asia		
	H	M	T	H	M	T	H	M	T	H	M	T	H	M	T	H	M	T	H	M	T	H	M	T
SANANTON																								
0	42	37	79	35	31	66	7	6	13	3	1	4	2	0	2	1	0	1	1	3	4	2	0	2
5	40	43	83	36	35	71	4	8	12	1	3	4	1	0	1	1	3	4	0	1	1	1	1	2
10	54	33	87	37	23	60	17	10	27	6	3	9	0	0	0	4	5	9	6	1	7	1	1	2
15	30	35	65	26	32	58	4	3	7	0	1	1	0	1	1	2	0	2	2	1	3	0	0	0
20	43	59	102	31	32	63	12	27	39	1	8	9	3	4	7	1	1	2	4	12	16	2	3	5
25	83	89	172	47	52	99	36	37	73	12	15	27	1	5	6	3	2	5	10	13	23	2	10	12
30	102	94	196	64	58	122	38	36	74	16	20	36	2	2	4	4	4	8	8	6	14	4	8	12
35	114	112	226	68	77	145	46	35	81	24	14	38	0	0	0	9	6	15	8	13	21	2	5	7
40	94	108	202	60	78	138	34	30	64	12	12	24	2	4	6	14	2	16	6	10	16	2	0	2
45	91	78	169	59	66	125	32	12	44	8	5	13	2	3	5	12	1	13	5	3	8	0	5	5
50	67	73	140	56	65	121	11	8	19	3	2	5	0	0	0	3	1	4	3	3	6	2	2	4
55	61	68	129	51	62	113	10	6	16	4	3	7	1	0	1	2	2	4	2	1	3	0	1	1
60	48	46	94	40	35	75	8	11	19	1	2	3	0	2	2	3	2	5	4	5	9	0	0	0
65	49	55	104	41	47	88	8	8	16	5	4	9	0	0	0	2	1	3	1	3	4	0	0	0
70	55	66	121	53	62	115	2	4	6	2	1	3	0	1	1	0	0	0	0	2	2	0	0	0
75	35	53	88	34	51	85	1	2	3	1	1	2	0	0	0	0	0	0	0	1	1	0	0	0
80	19	50	69	19	49	68	0	1	1	0	1	1	0	0	0	0	0	0	0	0	0	0	0	0
85	10	24	34	10	24	34	0	0	0	0	0	0	0	0	0	0	0	0	0	0	0	0	0	0
90	8	21	29	8	21	29	0	0	0	0	0	0	0	0	0	0	0	0	0	0	0	0	0	0
95	2	3	5	2	3	5	0	0	0	0	0	0	0	0	0	0	0	0	0	0	0	0	0	0
100	0	1	1	0	1	1	0	0	0	0	0	0	0	0	0	0	0	0	0	0	0	0	0	0
105	0	0	0	0	0	0	0	0	0	0	0	0	0	0	0	0	0	0	0	0	0	0	0	0
110	0	0	0	0	0	0	0	0	0	0	0	0	0	0	0	0	0	0	0	0	0	0	0	0
115	0	0	0	0	0	0	0	0	0	0	0	0	0	0	0	0	0	0	0	0	0	0	0	0
	1.047	1.148	2.195	777	904	1.681	270	244	514	99	96	195	14	22	36	61	30	91	60	78	138	18	36	54

Total			Españoles			Extranjeros			Comunitarios			Resto Europa			África			América			Asia		
H	M	T	H	M	T	H	M	T	H	M	T	H	M	T	H	M	T	H	M	T	H	M	T
SANANTON																							
1,9%	1,7%	3,6%	1,6%	1,4%	3,0%	0,3%	0,3%	0,6%	0,1%	0,0%	0,2%	0,1%	0,0%	0,1%	0,0%	0,0%	0,0%	0,0%	###	0,2%	0,1%	0,0%	0,1%
1,8%	2,0%	3,8%	1,6%	1,6%	3,2%	0,2%	0,4%	0,5%	0,0%	0,1%	0,2%	0,0%	0,0%	0,0%	0,0%	0,1%	0,2%	0,0%	###	0,0%	0,0%	0,0%	0,1%
2,5%	1,5%	4,0%	1,7%	1,0%	2,7%	0,8%	0,5%	1,2%	0,3%	0,1%	0,4%	0,0%	0,0%	0,0%	0,2%	0,2%	0,4%	0,3%	###	0,3%	0,0%	0,0%	0,1%
1,4%	1,6%	3,0%	1,2%	1,5%	2,6%	0,2%	0,1%	0,3%	0,0%	0,0%	0,0%	0,0%	0,0%	0,0%	0,1%	0,0%	0,1%	0,1%	###	0,1%	0,0%	0,0%	0,0%
2,0%	2,7%	4,6%	1,4%	1,5%	2,9%	0,5%	1,2%	1,8%	0,0%	0,4%	0,4%	0,1%	0,2%	0,3%	0,0%	0,0%	0,1%	0,2%	###	0,7%	0,1%	0,1%	0,2%
3,8%	4,1%	7,8%	2,1%	2,4%	4,5%	1,6%	1,7%	3,3%	0,5%	0,7%	1,2%	0,0%	0,2%	0,3%	0,1%	0,1%	0,2%	0,5%	###	1,0%	0,1%	0,5%	0,5%
4,6%	4,3%	8,9%	2,9%	2,6%	5,6%	1,7%	1,6%	3,4%	0,7%	0,9%	1,6%	0,1%	0,1%	0,2%	0,2%	0,2%	0,4%	0,4%	###	0,6%	0,2%	0,4%	0,5%
5,2%	5,1%	10,3%	3,1%	3,5%	6,6%	2,1%	1,6%	3,7%	1,1%	0,6%	1,7%	0,0%	0,0%	0,0%	0,4%	0,3%	0,7%	0,4%	###	1,0%	0,1%	0,2%	0,3%
4,3%	4,9%	9,2%	2,7%	3,6%	6,3%	1,5%	1,4%	2,9%	0,5%	0,5%	1,1%	0,1%	0,2%	0,3%	0,6%	0,1%	0,7%	0,3%	###	0,7%	0,1%	0,0%	0,1%
4,1%	3,6%	7,7%	2,7%	3,0%	5,7%	1,5%	0,5%	2,0%	0,4%	0,2%	0,6%	0,1%	0,1%	0,2%	0,5%	0,0%	0,6%	0,2%	###	0,4%	0,0%	0,2%	0,2%
3,1%	3,3%	6,4%	2,6%	3,0%	5,5%	0,5%	0,4%	0,9%	0,1%	0,1%	0,2%	0,0%	0,0%	0,0%	0,1%	0,0%	0,2%	0,1%	###	0,3%	0,1%	0,1%	0,2%
2,8%	3,1%	5,9%	2,3%	2,8%	5,1%	0,5%	0,3%	0,7%	0,2%	0,1%	0,3%	0,0%	0,0%	0,0%	0,1%	0,1%	0,2%	0,1%	###	0,1%	0,0%	0,0%	0,0%
2,2%	2,1%	4,3%	1,8%	1,6%	3,4%	0,4%	0,5%	0,9%	0,0%	0,1%	0,1%	0,0%	0,1%	0,1%	0,1%	0,1%	0,2%	0,2%	###	0,4%	0,0%	0,0%	0,0%
2,2%	2,5%	4,7%	1,9%	2,1%	4,0%	0,4%	0,4%	0,7%	0,2%	0,2%	0,4%	0,0%	0,0%	0,0%	0,1%	0,0%	0,1%	0,0%	###	0,2%	0,0%	0,0%	0,0%
2,5%	3,0%	5,5%	2,4%	2,8%	5,2%	0,1%	0,2%	0,3%	0,1%	0,0%	0,1%	0,0%	0,0%	0,0%	0,0%	0,0%	0,0%	0,0%	###	0,1%	0,0%	0,0%	0,0%
1,6%	2,4%	4,0%	1,5%	2,3%	3,9%	0,0%	0,1%	0,1%	0,0%	0,0%	0,1%	0,0%	0,0%	0,0%	0,0%	0,0%	0,0%	0,0%	###	0,0%	0,0%	0,0%	0,0%
0,9%	2,3%	3,1%	0,9%	2,2%	3,1%	0,0%	0,0%	0,0%	0,0%	0,0%	0,0%	0,0%	0,0%	0,0%	0,0%	0,0%	0,0%	0,0%	###	0,0%	0,0%	0,0%	0,0%
0,5%	1,1%	1,5%	0,5%	1,1%	1,5%	0,0%	0,0%	0,0%	0,0%	0,0%	0,0%	0,0%	0,0%	0,0%	0,0%	0,0%	0,0%	0,0%	###	0,0%	0,0%	0,0%	0,0%
0,4%	1,0%	1,3%	0,4%	1,0%	1,3%	0,0%	0,0%	0,0%	0,0%	0,0%	0,0%	0,0%	0,0%	0,0%	0,0%	0,0%	0,0%	0,0%	###	0,0%	0,0%	0,0%	0,0%
0,1%	0,1%	0,2%	0,1%	0,1%	0,2%	0,0%	0,0%	0,0%	0,0%	0,0%	0,0%	0,0%	0,0%	0,0%	0,0%	0,0%	0,0%	0,0%	###	0,0%	0,0%	0,0%	0,0%
0,0%	0,0%	0,0%	0,0%	0,0%	0,0%	0,0%	0,0%	0,0%	0,0%	0,0%	0,0%	0,0%	0,0%	0,0%	0,0%	0,0%	0,0%	0,0%	###	0,0%	0,0%	0,0%	0,0%
0,0%	0,0%	0,0%	0,0%	0,0%	0,0%	0,0%	0,0%	0,0%	0,0%	0,0%	0,0%	0,0%	0,0%	0,0%	0,0%	0,0%	0,0%	0,0%	###	0,0%	0,0%	0,0%	0,0%
0,0%	0,0%	0,0%	0,0%	0,0%	0,0%	0,0%	0,0%	0,0%	0,0%	0,0%	0,0%	0,0%	0,0%	0,0%	0,0%	0,0%	0,0%	0,0%	###	0,0%	0,0%	0,0%	0,0%
0,0%	0,0%	0,0%	0,0%	0,0%	0,0%	0,0%	0,0%	0,0%	0,0%	0,0%	0,0%	0,0%	0,0%	0,0%	0,0%	0,0%	0,0%	0,0%	###	0,0%	0,0%	0,0%	0,0%
####	#####	100,0%	35,4%	41,2%	76,6%	12,3%	####	23,4%	4,5%	4,4%	8,9%	0,6%	1,0%	1,6%	2,8%	1,4%	4,1%	2,7%	###	6,3%	0,8%	1,6%	2,5%

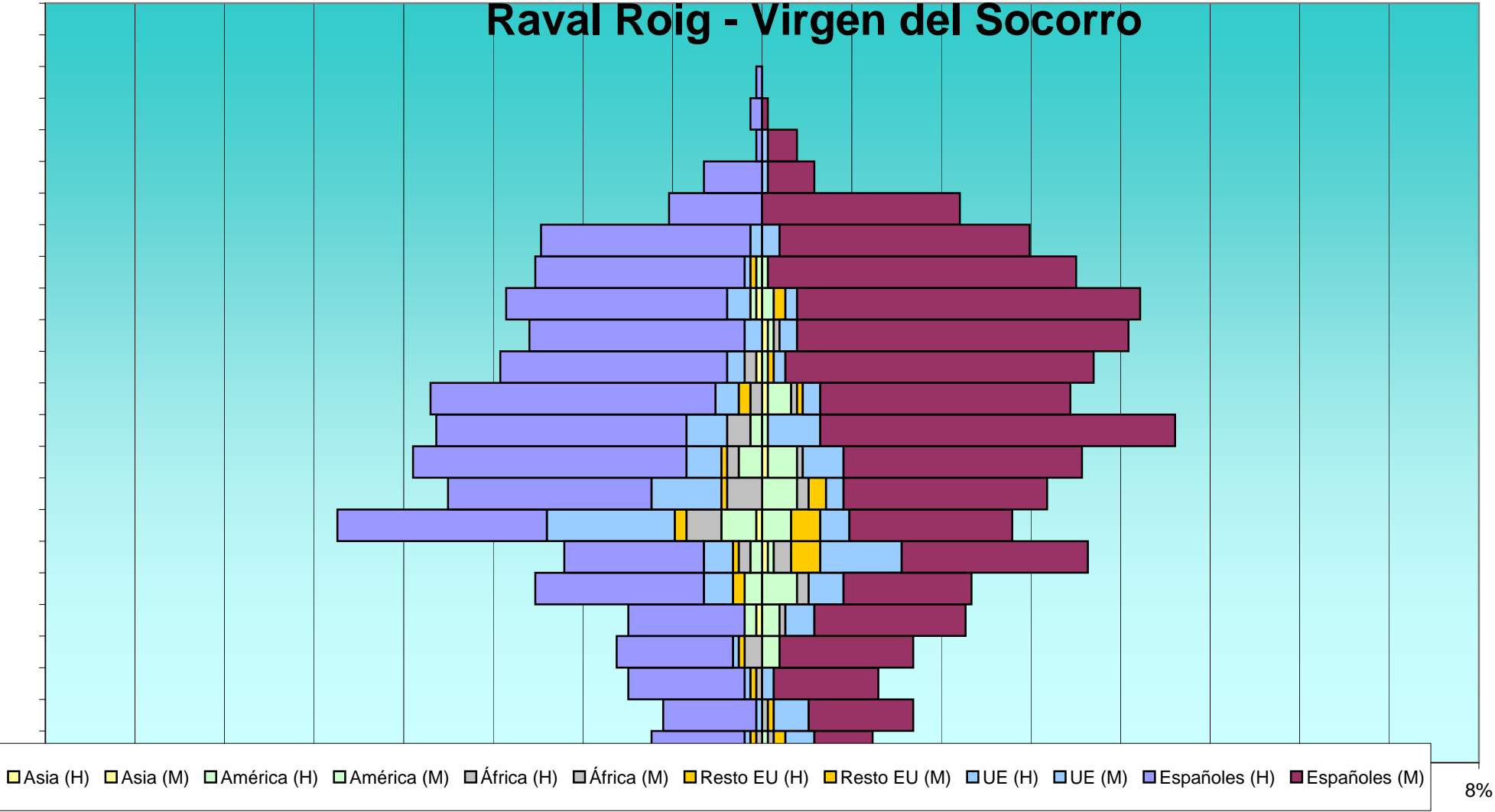




E	Total			Españoles			Extranjeros			Comunitarios			Resto Europa			África			América			Asia		
	H	M	T	H	M	T	H	M	T	H	M	T	H	M	T	H	M	T	H	M	T	H	M	T
RAVAL ROIG - VIRGEN DEL SOCORRO																								
0	19	19	38	16	10	26	3	9	12	1	5	6	1	2	3	1	1	2	0	1	1	0	0	0
5	17	26	43	16	18	34	1	8	9	1	6	7	0	1	1	0	1	1	0	0	0	0	0	0
10	23	20	43	20	18	38	3	2	5	1	2	3	1	0	1	1	0	1	0	0	0	0	0	0
15	25	26	51	20	23	43	5	3	8	1	0	1	1	0	1	3	0	3	0	3	3	0	0	0
20	22	36	58	20	26	46	2	10	12	0	5	5	0	0	0	0	1	1	2	3	5	1	0	1
25	39	36	75	29	22	51	10	14	24	5	6	11	2	0	2	0	2	2	3	6	9	0	0	0
30	35	55	90	24	32	56	11	23	34	5	14	19	1	5	6	2	3	5	2	1	3	0	1	1
35	72	44	116	36	28	64	36	16	52	22	5	27	2	5	7	6	0	6	6	5	11	1	0	1
40	54	49	103	35	35	70	19	14	33	12	3	15	1	3	4	6	2	8	0	6	6	0	0	0
45	61	54	115	47	41	88	14	13	27	6	7	13	1	0	1	2	1	3	4	5	9	0	1	1
50	56	71	127	43	61	104	13	10	23	7	9	16	0	0	0	4	0	4	2	1	3	0	0	0
55	58	52	110	49	43	92	9	9	18	4	3	7	2	1	3	2	1	3	0	4	4	0	1	1
60	44	58	102	39	53	92	5	5	10	3	2	5	0	1	1	2	0	2	0	1	1	1	0	1
65	41	62	103	37	57	94	4	5	9	3	3	6	0	0	0	0	1	1	0	1	1	0	1	1
70	43	66	109	38	59	97	5	7	12	4	2	6	0	2	2	0	0	0	1	2	3	1	0	1
75	39	54	93	36	53	89	3	1	4	1	0	1	1	0	1	0	0	0	1	1	2	0	0	0
80	38	46	84	36	43	79	2	3	5	2	3	5	0	0	0	0	0	0	0	0	0	0	0	0
85	16	34	50	16	34	50	0	0	0	0	0	0	0	0	0	0	0	0	0	0	0	0	0	0
90	10	9	19	10	8	18	0	1	1	0	1	1	0	0	0	0	0	0	0	0	0	0	0	0
95	1	6	7	1	5	6	0	1	1	0	1	1	0	0	0	0	0	0	0	0	0	0	0	0
100	2	1	3	2	1	3	0	0	0	0	0	0	0	0	0	0	0	0	0	0	0	0	0	0
105	1	0	1	1	0	1	0	0	0	0	0	0	0	0	0	0	0	0	0	0	0	0	0	0
110	0	0	0	0	0	0	0	0	0	0	0	0	0	0	0	0	0	0	0	0	0	0	0	0
115	0	0	0	0	0	0	0	0	0	0	0	0	0	0	0	0	0	0	0	0	0	0	0	0
	716	824	1.540	571	670	1.241	145	154	299	78	77	155	13	20	33	29	13	42	21	40	61	4	4	8

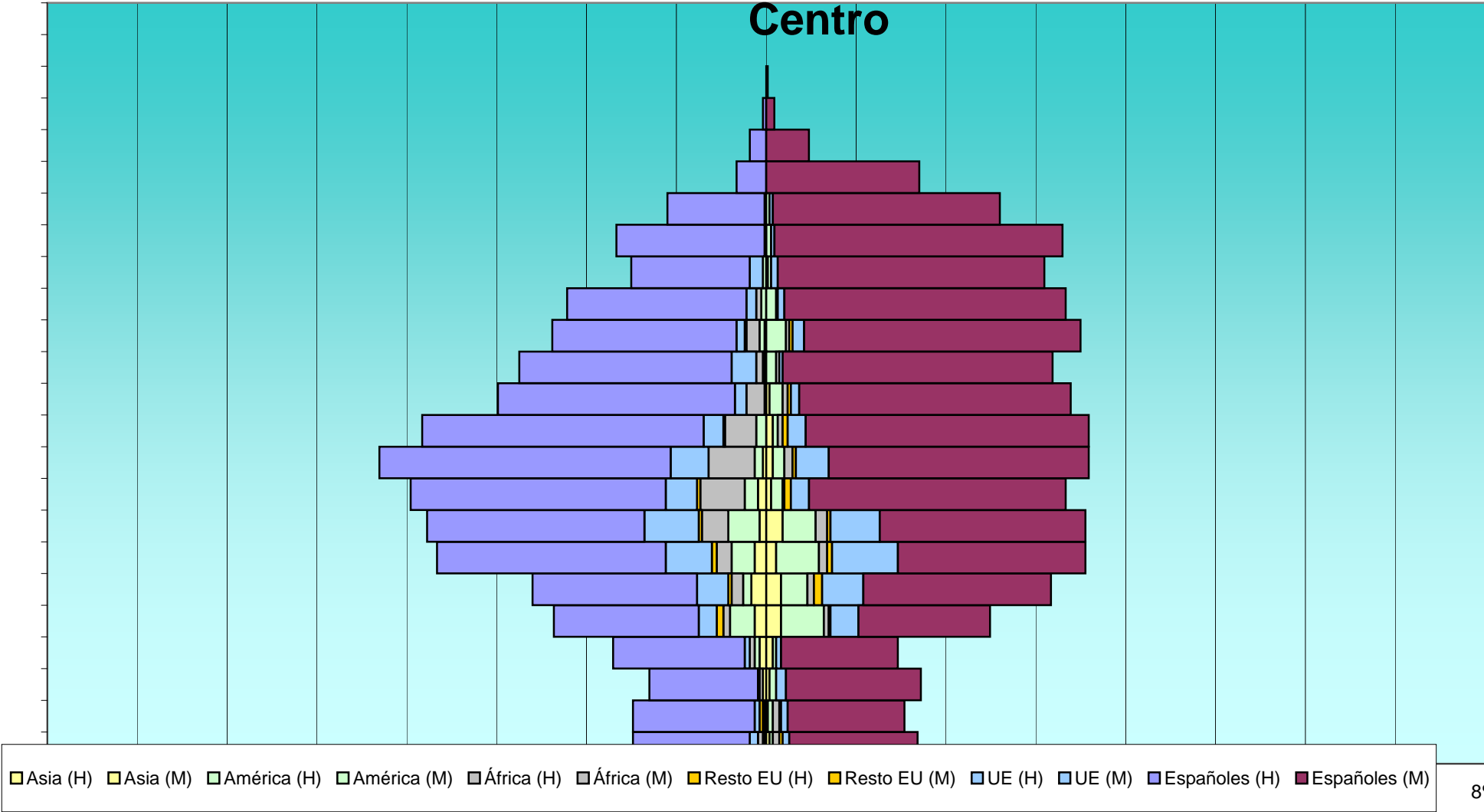
Total			Españoles			Extranjeros			Comunitarios			Resto Europa			África			América			Asia		
H	M	T	H	M	T	H	M	T	H	M	T	H	M	T	H	M	T	H	M	T	H	M	T
RAVAL ROIG - VIRGEN DEL SOCORRO																							
1,2%	1,2%	2,5%	1,0%	0,6%	1,7%	0,2%	0,6%	0,8%	0,1%	0,3%	0,4%	0,1%	0,1%	0,2%	0,1%	0,1%	0,1%	0,0%	###	0,1%	0,0%	0,0%	0,0%
1,1%	1,7%	2,8%	1,0%	1,2%	2,2%	0,1%	0,5%	0,6%	0,1%	0,4%	0,5%	0,0%	0,1%	0,1%	0,0%	0,1%	0,1%	0,0%	###	0,0%	0,0%	0,0%	0,0%
1,5%	1,3%	2,8%	1,3%	1,2%	2,5%	0,2%	0,1%	0,3%	0,1%	0,1%	0,2%	0,1%	0,0%	0,1%	0,1%	0,0%	0,1%	0,0%	###	0,0%	0,0%	0,0%	0,0%
1,6%	1,7%	3,3%	1,3%	1,5%	2,8%	0,3%	0,2%	0,5%	0,1%	0,0%	0,1%	0,1%	0,0%	0,1%	0,2%	0,0%	0,2%	0,0%	###	0,2%	0,0%	0,0%	0,0%
1,4%	2,3%	3,8%	1,3%	1,7%	3,0%	0,1%	0,6%	0,8%	0,0%	0,3%	0,3%	0,0%	0,0%	0,0%	0,0%	0,1%	0,1%	0,1%	###	0,3%	0,1%	0,0%	0,1%
2,5%	2,3%	4,9%	1,9%	1,4%	3,3%	0,6%	0,9%	1,6%	0,3%	0,4%	0,7%	0,1%	0,0%	0,1%	0,0%	0,1%	0,1%	0,2%	###	0,6%	0,0%	0,0%	0,0%
2,3%	3,6%	5,8%	1,6%	2,1%	3,6%	0,7%	1,5%	2,2%	0,3%	0,9%	1,2%	0,1%	0,3%	0,4%	0,1%	0,2%	0,3%	0,1%	###	0,2%	0,0%	0,1%	0,1%
4,7%	2,9%	7,5%	2,3%	1,8%	4,2%	2,3%	1,0%	3,4%	1,4%	0,3%	1,8%	0,1%	0,3%	0,5%	0,4%	0,0%	0,4%	0,4%	###	0,7%	0,1%	0,0%	0,1%
3,5%	3,2%	6,7%	2,3%	2,3%	4,5%	1,2%	0,9%	2,1%	0,8%	0,2%	1,0%	0,1%	0,2%	0,3%	0,4%	0,1%	0,5%	0,0%	###	0,4%	0,0%	0,0%	0,0%
4,0%	3,5%	7,5%	3,1%	2,7%	5,7%	0,9%	0,8%	1,8%	0,4%	0,5%	0,8%	0,1%	0,0%	0,1%	0,1%	0,1%	0,2%	0,3%	###	0,6%	0,0%	0,1%	0,1%
3,6%	4,6%	8,2%	2,8%	4,0%	6,8%	0,8%	0,6%	1,5%	0,5%	0,6%	1,0%	0,0%	0,0%	0,0%	0,3%	0,0%	0,3%	0,1%	###	0,2%	0,0%	0,0%	0,0%
3,8%	3,4%	7,1%	3,2%	2,8%	6,0%	0,6%	0,6%	1,2%	0,3%	0,2%	0,5%	0,1%	0,1%	0,2%	0,1%	0,1%	0,2%	0,0%	###	0,3%	0,0%	0,1%	0,1%
2,9%	3,8%	6,6%	2,5%	3,4%	6,0%	0,3%	0,3%	0,6%	0,2%	0,1%	0,3%	0,0%	0,1%	0,1%	0,1%	0,0%	0,1%	0,0%	###	0,1%	0,1%	0,0%	0,1%
2,7%	4,0%	6,7%	2,4%	3,7%	6,1%	0,3%	0,3%	0,6%	0,2%	0,2%	0,4%	0,0%	0,0%	0,0%	0,0%	0,1%	0,1%	0,0%	###	0,1%	0,0%	0,1%	0,1%
2,8%	4,3%	7,1%	2,5%	3,8%	6,3%	0,3%	0,5%	0,8%	0,3%	0,1%	0,4%	0,0%	0,1%	0,1%	0,0%	0,0%	0,0%	0,1%	###	0,2%	0,1%	0,0%	0,1%
2,5%	3,5%	6,0%	2,3%	3,4%	5,8%	0,2%	0,1%	0,3%	0,1%	0,0%	0,1%	0,1%	0,0%	0,1%	0,0%	0,0%	0,0%	0,1%	###	0,1%	0,0%	0,0%	0,0%
2,5%	3,0%	5,5%	2,3%	2,8%	5,1%	0,1%	0,2%	0,3%	0,1%	0,2%	0,3%	0,0%	0,0%	0,0%	0,0%	0,0%	0,0%	0,0%	###	0,0%	0,0%	0,0%	0,0%
1,0%	2,2%	3,2%	1,0%	2,2%	3,2%	0,0%	0,0%	0,0%	0,0%	0,0%	0,0%	0,0%	0,0%	0,0%	0,0%	0,0%	0,0%	0,0%	###	0,0%	0,0%	0,0%	0,0%
0,6%	0,6%	1,2%	0,6%	0,5%	1,2%	0,0%	0,1%	0,1%	0,0%	0,1%	0,1%	0,0%	0,0%	0,0%	0,0%	0,0%	0,0%	0,0%	###	0,0%	0,0%	0,0%	0,0%
0,1%	0,4%	0,5%	0,1%	0,3%	0,4%	0,0%	0,1%	0,1%	0,0%	0,1%	0,1%	0,0%	0,0%	0,0%	0,0%	0,0%	0,0%	0,0%	###	0,0%	0,0%	0,0%	0,0%
0,1%	0,1%	0,2%	0,1%	0,1%	0,2%	0,0%	0,0%	0,0%	0,0%	0,0%	0,0%	0,0%	0,0%	0,0%	0,0%	0,0%	0,0%	0,0%	###	0,0%	0,0%	0,0%	0,0%
0,1%	0,0%	0,1%	0,1%	0,0%	0,1%	0,0%	0,0%	0,0%	0,0%	0,0%	0,0%	0,0%	0,0%	0,0%	0,0%	0,0%	0,0%	0,0%	###	0,0%	0,0%	0,0%	0,0%
0,0%	0,0%	0,0%	0,0%	0,0%	0,0%	0,0%	0,0%	0,0%	0,0%	0,0%	0,0%	0,0%	0,0%	0,0%	0,0%	0,0%	0,0%	0,0%	###	0,0%	0,0%	0,0%	0,0%
0,0%	0,0%	0,0%	0,0%	0,0%	0,0%	0,0%	0,0%	0,0%	0,0%	0,0%	0,0%	0,0%	0,0%	0,0%	0,0%	0,0%	0,0%	0,0%	###	0,0%	0,0%	0,0%	0,0%
####	#####	100,0%	37,1%	43,5%	80,6%	9,4%	####	19,4%	5,1%	5,0%	10,1%	0,8%	1,3%	2,1%	1,9%	0,8%	2,7%	1,4%	###	4,0%	0,3%	0,3%	0,5%





Edad	Total			Españoles			Extranjeros			Comunitarios			Resto Europa			África			América			Asia		
	H	M	T	H	M	T	H	M	T	H	M	T	H	M	T	H	M	T	H	M	T	H	M	T
CENTRO																								
0	82	91	173	71	78	149	11	13	24	5	4	9	0	2	2	3	4	7	1	2	3	1	2	3
5	82	83	165	74	71	145	8	12	20	3	4	7	2	1	3	1	4	5	1	3	4	0	1	1
10	71	94	165	66	82	148	5	12	17	1	6	7	0	0	0	2	0	2	0	4	4	2	2	4
15	93	80	173	80	71	151	13	9	22	3	3	6	0	0	0	3	0	3	3	2	5	4	4	8
20	131	134	265	88	80	168	43	54	97	11	17	28	4	1	5	4	3	7	15	26	41	7	9	16
25	142	173	315	100	114	214	42	59	101	19	25	44	2	5	7	7	4	11	5	16	21	9	9	18
30	199	195	394	139	114	253	60	81	141	28	40	68	3	3	6	9	5	14	14	26	40	7	6	13
35	212	188	400	132	125	257	80	63	143	33	30	63	2	2	4	16	7	23	19	20	39	4	10	14
40	214	184	398	155	156	311	59	28	87	19	11	30	2	4	6	27	1	28	8	7	15	5	3	8
45	237	194	431	177	158	335	60	36	96	23	20	43	0	2	2	28	5	33	5	7	12	2	4	6
50	213	192	405	171	172	343	42	20	62	12	11	23	1	3	4	19	3	22	6	3	9	0	4	4
55	165	183	348	144	165	309	21	18	39	7	5	12	0	2	2	11	3	14	1	8	9	0	2	2
60	149	175	324	129	164	293	20	11	31	15	2	17	0	0	0	4	2	6	1	6	7	1	0	1
65	129	192	321	112	168	280	17	24	41	5	7	12	1	2	3	8	2	10	3	12	15	1	0	1
70	121	182	303	109	171	280	12	11	23	6	4	10	0	1	1	3	0	3	3	6	9	0	0	0
75	83	168	251	72	162	234	11	6	17	8	4	12	0	0	0	0	0	0	2	2	4	0	1	1
80	91	180	271	90	175	265	1	5	6	1	2	3	0	0	0	0	0	0	0	3	3	0	0	0
85	60	142	202	59	138	197	1	4	5	0	2	2	0	0	0	0	0	0	1	2	3	0	0	0
90	18	93	111	18	93	111	0	0	0	0	0	0	0	0	0	0	0	0	0	0	0	0	0	0
95	10	26	36	10	26	36	0	0	0	0	0	0	0	0	0	0	0	0	0	0	0	0	0	0
100	2	5	7	2	5	7	0	0	0	0	0	0	0	0	0	0	0	0	0	0	0	0	0	0
105	0	1	1	0	1	1	0	0	0	0	0	0	0	0	0	0	0	0	0	0	0	0	0	0
110	0	0	0	0	0	0	0	0	0	0	0	0	0	0	0	0	0	0	0	0	0	0	0	0
115	0	0	0	0	0	0	0	0	0	0	0	0	0	0	0	0	0	0	0	0	0	0	0	0
	2.504	2.955	5.459	1.998	2.489	4.487	506	466	972	199	197	396	17	28	45	145	43	188	88	155	243	43	57	100
ENSANCHE DIPUTACION																								

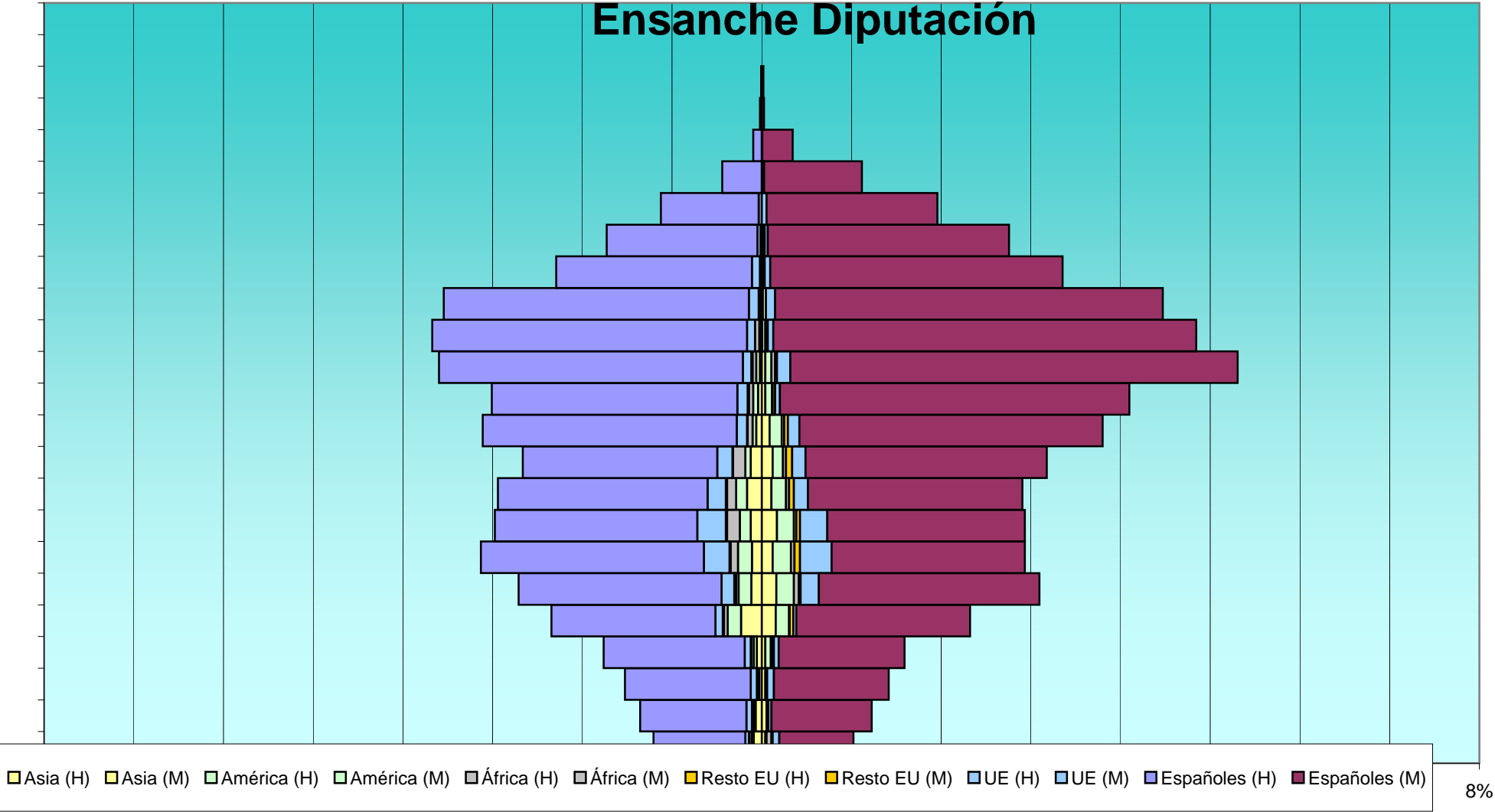
Total			Españoles			Extranjeros			Comunitarios			Resto Europa			África			América			Asia		
H	M	T	H	M	T	H	M	T	H	M	T	H	M	T	H	M	T	H	M	T	H	M	T
CENTRO																							
1,5%	1,7%	3,2%	1,3%	1,4%	2,7%	0,2%	0,2%	0,4%	0,1%	0,1%	0,2%	0,0%	0,0%	0,0%	0,1%	0,1%	0,1%	0,0%	###	0,1%	0,0%	0,0%	0,1%
1,5%	1,5%	3,0%	1,4%	1,3%	2,7%	0,1%	0,2%	0,4%	0,1%	0,1%	0,1%	0,0%	0,0%	0,1%	0,0%	0,1%	0,1%	0,0%	###	0,1%	0,0%	0,0%	0,0%
1,3%	1,7%	3,0%	1,2%	1,5%	2,7%	0,1%	0,2%	0,3%	0,0%	0,1%	0,1%	0,0%	0,0%	0,0%	0,0%	0,0%	0,0%	0,0%	###	0,1%	0,0%	0,0%	0,1%
1,7%	1,5%	3,2%	1,5%	1,3%	2,8%	0,2%	0,2%	0,4%	0,1%	0,1%	0,1%	0,0%	0,0%	0,0%	0,1%	0,0%	0,1%	0,1%	###	0,1%	0,1%	0,1%	0,1%
2,4%	2,5%	4,9%	1,6%	1,5%	3,1%	0,8%	1,0%	1,8%	0,2%	0,3%	0,5%	0,1%	0,0%	0,1%	0,1%	0,1%	0,1%	0,3%	###	0,8%	0,1%	0,2%	0,3%
2,6%	3,2%	5,8%	1,8%	2,1%	3,9%	0,8%	1,1%	1,9%	0,3%	0,5%	0,8%	0,0%	0,1%	0,1%	0,1%	0,1%	0,2%	0,1%	###	0,4%	0,2%	0,2%	0,3%
3,6%	3,6%	7,2%	2,5%	2,1%	4,6%	1,1%	1,5%	2,6%	0,5%	0,7%	1,2%	0,1%	0,1%	0,1%	0,2%	0,1%	0,3%	0,3%	###	0,7%	0,1%	0,1%	0,2%
3,9%	3,4%	7,3%	2,4%	2,3%	4,7%	1,5%	1,2%	2,6%	0,6%	0,5%	1,2%	0,0%	0,0%	0,1%	0,3%	0,1%	0,4%	0,3%	###	0,7%	0,1%	0,2%	0,3%
3,9%	3,4%	7,3%	2,8%	2,9%	5,7%	1,1%	0,5%	1,6%	0,3%	0,2%	0,5%	0,0%	0,1%	0,1%	0,5%	0,0%	0,5%	0,1%	###	0,3%	0,1%	0,1%	0,1%
4,3%	3,6%	7,9%	3,2%	2,9%	6,1%	1,1%	0,7%	1,8%	0,4%	0,4%	0,8%	0,0%	0,0%	0,0%	0,5%	0,1%	0,6%	0,1%	###	0,2%	0,0%	0,1%	0,1%
3,9%	3,5%	7,4%	3,1%	3,2%	6,3%	0,8%	0,4%	1,1%	0,2%	0,2%	0,4%	0,0%	0,1%	0,1%	0,3%	0,1%	0,4%	0,1%	###	0,2%	0,0%	0,1%	0,1%
3,0%	3,4%	6,4%	2,6%	3,0%	5,7%	0,4%	0,3%	0,7%	0,1%	0,1%	0,2%	0,0%	0,0%	0,0%	0,2%	0,1%	0,3%	0,0%	###	0,2%	0,0%	0,0%	0,0%
2,7%	3,2%	5,9%	2,4%	3,0%	5,4%	0,4%	0,2%	0,6%	0,3%	0,0%	0,3%	0,0%	0,0%	0,0%	0,1%	0,0%	0,1%	0,0%	###	0,1%	0,0%	0,0%	0,0%
2,4%	3,5%	5,9%	2,1%	3,1%	5,1%	0,3%	0,4%	0,8%	0,1%	0,1%	0,2%	0,0%	0,0%	0,1%	0,1%	0,0%	0,2%	0,1%	###	0,3%	0,0%	0,0%	0,0%
2,2%	3,3%	5,6%	2,0%	3,1%	5,1%	0,2%	0,2%	0,4%	0,1%	0,1%	0,2%	0,0%	0,0%	0,0%	0,1%	0,0%	0,1%	0,1%	###	0,2%	0,0%	0,0%	0,0%
1,5%	3,1%	4,6%	1,3%	3,0%	4,3%	0,2%	0,1%	0,3%	0,1%	0,1%	0,2%	0,0%	0,0%	0,0%	0,0%	0,0%	0,0%	0,0%	###	0,1%	0,0%	0,0%	0,0%
1,7%	3,3%	5,0%	1,6%	3,2%	4,9%	0,0%	0,1%	0,1%	0,0%	0,0%	0,1%	0,0%	0,0%	0,0%	0,0%	0,0%	0,0%	0,0%	###	0,1%	0,0%	0,0%	0,0%
1,1%	2,6%	3,7%	1,1%	2,5%	3,6%	0,0%	0,1%	0,1%	0,0%	0,0%	0,0%	0,0%	0,0%	0,0%	0,0%	0,0%	0,0%	0,0%	###	0,1%	0,0%	0,0%	0,0%
0,3%	1,7%	2,0%	0,3%	1,7%	2,0%	0,0%	0,0%	0,0%	0,0%	0,0%	0,0%	0,0%	0,0%	0,0%	0,0%	0,0%	0,0%	0,0%	###	0,0%	0,0%	0,0%	0,0%
0,2%	0,5%	0,7%	0,2%	0,5%	0,7%	0,0%	0,0%	0,0%	0,0%	0,0%	0,0%	0,0%	0,0%	0,0%	0,0%	0,0%	0,0%	0,0%	###	0,0%	0,0%	0,0%	0,0%
0,0%	0,1%	0,1%	0,0%	0,1%	0,1%	0,0%	0,0%	0,0%	0,0%	0,0%	0,0%	0,0%	0,0%	0,0%	0,0%	0,0%	0,0%	0,0%	###	0,0%	0,0%	0,0%	0,0%
0,0%	0,0%	0,0%	0,0%	0,0%	0,0%	0,0%	0,0%	0,0%	0,0%	0,0%	0,0%	0,0%	0,0%	0,0%	0,0%	0,0%	0,0%	0,0%	###	0,0%	0,0%	0,0%	0,0%
0,0%	0,0%	0,0%	0,0%	0,0%	0,0%	0,0%	0,0%	0,0%	0,0%	0,0%	0,0%	0,0%	0,0%	0,0%	0,0%	0,0%	0,0%	0,0%	###	0,0%	0,0%	0,0%	0,0%
0,0%	0,0%	0,0%	0,0%	0,0%	0,0%	0,0%	0,0%	0,0%	0,0%	0,0%	0,0%	0,0%	0,0%	0,0%	0,0%	0,0%	0,0%	0,0%	###	0,0%	0,0%	0,0%	0,0%
###	#####	100,0%	36,6%	45,6%	82,2%	9,3%	8,5%	17,8%	3,6%	3,6%	7,3%	0,3%	0,5%	0,8%	2,7%	0,8%	3,4%	1,6%	###	4,5%	0,8%	1,0%	1,8%
ENSANCHE DIPUTACION																							



E	Total			Españoles			Extranjeros			Comunitarios			Resto Europa			África			América			Asia		
	H	M	T	H	M	T	H	M	T	H	M	T	H	M	T	H	M	T	H	M	T	H	M	T
0	171	158	329	151	122	273	20	36	56	6	11	17	1	2	3	4	8	12	3	2	5	13	6	19
5	198	183	381	175	165	340	23	18	41	9	5	14	1	0	1	3	3	6	2	0	2	10	8	18
10	227	207	434	207	189	396	20	18	38	10	11	21	0	1	1	2	1	3	2	1	3	4	6	10
15	258	237	495	232	207	439	26	30	56	10	8	18	1	2	3	4	3	7	5	9	14	8	6	14
20	335	354	689	270	286	556	65	68	133	12	5	17	2	6	8	6	1	7	22	22	44	34	23	57
25	407	450	857	334	363	697	73	87	160	21	30	51	3	3	6	4	8	12	21	29	50	17	24	41
30	464	431	895	367	318	685	97	113	210	42	52	94	2	9	11	12	6	18	23	30	53	16	18	34
35	446	426	872	333	325	658	113	101	214	47	45	92	2	6	8	21	4	25	18	28	46	18	25	43
40	426	437	863	345	353	698	81	84	165	30	23	53	2	8	10	15	5	20	18	24	42	24	16	40
45	393	469	862	320	397	717	73	72	145	25	22	47	1	10	11	20	5	25	9	17	26	18	18	36
50	463	557	1.020	418	499	917	45	58	103	17	19	36	1	6	7	8	4	12	6	20	26	9	13	22
55	444	605	1.049	404	575	979	40	30	70	17	8	25	2	4	6	7	1	8	8	11	19	6	6	12
60	534	780	1.314	500	736	1.236	34	44	78	14	22	36	2	3	5	6	6	12	6	10	16	3	6	9
65	542	715	1.257	518	696	1.214	24	19	43	13	9	22	0	2	2	7	2	9	3	5	8	1	1	2
70	524	659	1.183	502	638	1.140	22	21	43	16	15	31	0	0	0	1	0	1	3	5	8	1	2	3
75	338	495	833	322	481	803	16	14	30	13	9	22	0	0	0	1	1	2	1	3	4	1	1	2
80	255	407	662	248	397	645	7	10	17	5	5	10	0	0	0	0	0	0	0	3	3	2	2	4
85	166	289	455	161	281	442	5	8	13	5	8	13	0	0	0	0	0	0	0	0	0	0	0	0
90	65	165	230	65	161	226	0	4	4	0	3	3	0	0	0	0	0	0	0	1	1	0	0	0
95	14	51	65	14	50	64	0	1	1	0	1	1	0	0	0	0	0	0	0	0	0	0	0	0
100	3	4	7	3	4	7	0	0	0	0	0	0	0	0	0	0	0	0	0	0	0	0	0	0
105	1	3	4	1	2	3	0	1	1	0	1	1	0	0	0	0	0	0	0	0	0	0	0	0
110	0	0	0	0	0	0	0	0	0	0	0	0	0	0	0	0	0	0	0	0	0	0	0	0
115	0	0	0	0	0	0	0	0	0	0	0	0	0	0	0	0	0	0	0	0	0	0	0	0
	6.674	8.082	14.756	5.890	7.245	13.135	784	837	1.621	312	312	624	20	62	82	121	58	179	150	220	370	185	181	366
MERCADO																								
0	140	137	277	117	109	226	23	28	51	7	8	15	5	2	7	6	7	13	1	4	5	7	4	11

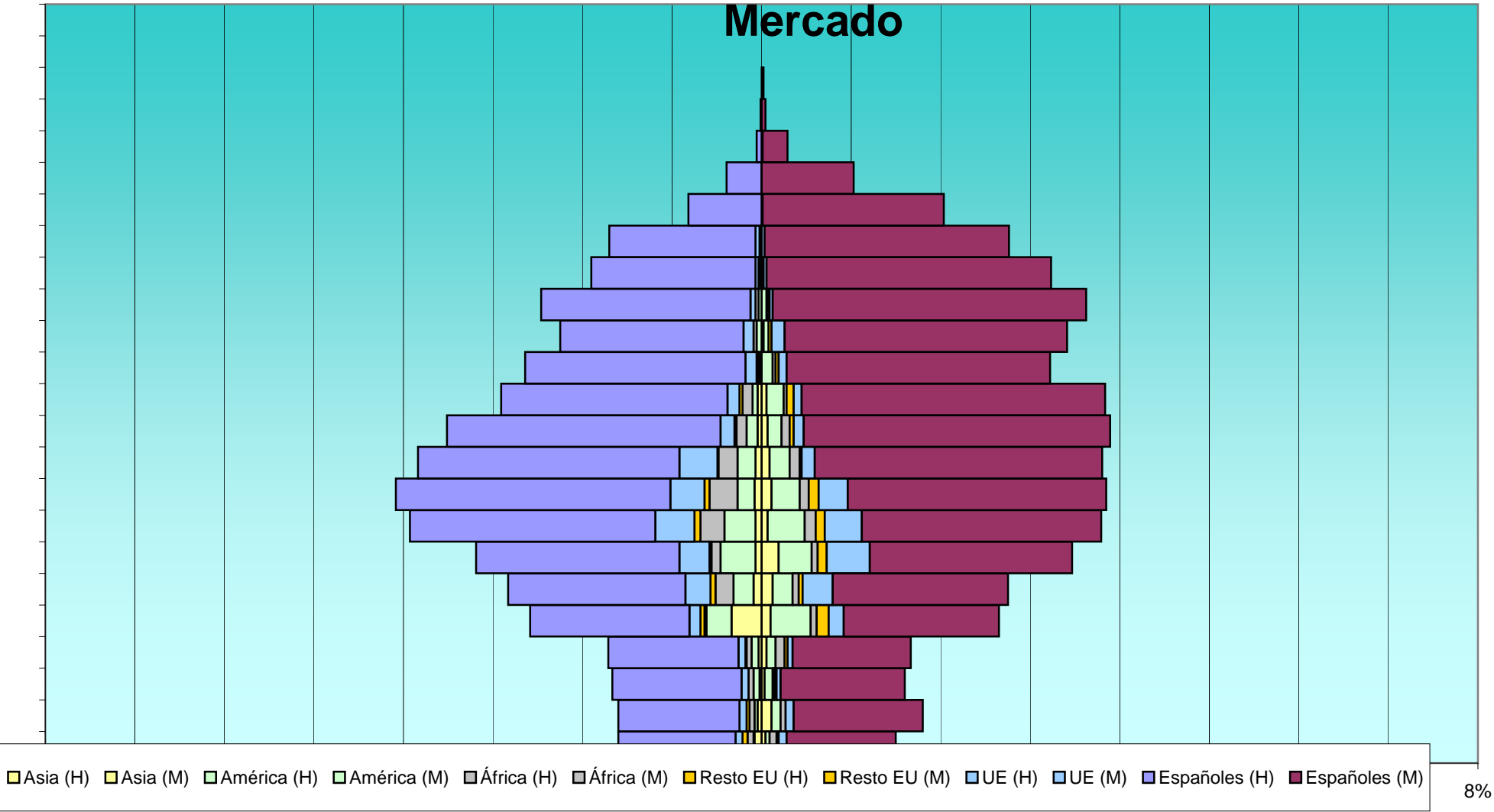
Total			Españoles			Extranjeros			Comunitarios			Resto Europa			África			América			Asia		
H	M	T	H	M	T	H	M	T	H	M	T	H	M	T	H	M	T	H	M	T	H	M	T
1,2%	1,1%	2,2%	1,0%	0,8%	1,9%	0,1%	0,2%	0,4%	0,0%	0,1%	0,1%	0,0%	0,0%	0,0%	0,0%	0,1%	0,1%	0,0%	###	0,0%	0,1%	0,0%	0,1%
1,3%	1,2%	2,6%	1,2%	1,1%	2,3%	0,2%	0,1%	0,3%	0,1%	0,0%	0,1%	0,0%	0,0%	0,0%	0,0%	0,0%	0,0%	0,0%	###	0,0%	0,1%	0,1%	0,1%
1,5%	1,4%	2,9%	1,4%	1,3%	2,7%	0,1%	0,1%	0,3%	0,1%	0,1%	0,1%	0,0%	0,0%	0,0%	0,0%	0,0%	0,0%	0,0%	###	0,0%	0,0%	0,0%	0,1%
1,7%	1,6%	3,4%	1,6%	1,4%	3,0%	0,2%	0,2%	0,4%	0,1%	0,1%	0,1%	0,0%	0,0%	0,0%	0,0%	0,0%	0,0%	0,0%	###	0,1%	0,1%	0,0%	0,1%
2,3%	2,4%	4,7%	1,8%	1,9%	3,8%	0,4%	0,5%	0,9%	0,1%	0,0%	0,1%	0,0%	0,0%	0,1%	0,0%	0,0%	0,0%	0,1%	###	0,3%	0,2%	0,2%	0,4%
2,8%	3,0%	5,8%	2,3%	2,5%	4,7%	0,5%	0,6%	1,1%	0,1%	0,2%	0,3%	0,0%	0,0%	0,0%	0,0%	0,1%	0,1%	0,1%	###	0,3%	0,1%	0,2%	0,3%
3,1%	2,9%	6,1%	2,5%	2,2%	4,6%	0,7%	0,8%	1,4%	0,3%	0,4%	0,6%	0,0%	0,1%	0,1%	0,1%	0,0%	0,1%	0,2%	###	0,4%	0,1%	0,1%	0,2%
3,0%	2,9%	5,9%	2,3%	2,2%	4,5%	0,8%	0,7%	1,5%	0,3%	0,3%	0,6%	0,0%	0,0%	0,1%	0,1%	0,0%	0,2%	0,1%	###	0,3%	0,1%	0,2%	0,3%
2,9%	3,0%	5,8%	2,3%	2,4%	4,7%	0,5%	0,6%	1,1%	0,2%	0,2%	0,4%	0,0%	0,1%	0,1%	0,1%	0,0%	0,1%	0,1%	###	0,3%	0,2%	0,1%	0,3%
2,7%	3,2%	5,8%	2,2%	2,7%	4,9%	0,5%	0,5%	1,0%	0,2%	0,1%	0,3%	0,0%	0,1%	0,1%	0,1%	0,0%	0,2%	0,1%	###	0,2%	0,1%	0,1%	0,2%
3,1%	3,8%	6,9%	2,8%	3,4%	6,2%	0,3%	0,4%	0,7%	0,1%	0,1%	0,2%	0,0%	0,0%	0,0%	0,1%	0,0%	0,1%	0,0%	###	0,2%	0,1%	0,1%	0,1%
3,0%	4,1%	7,1%	2,7%	3,9%	6,6%	0,3%	0,2%	0,5%	0,1%	0,1%	0,2%	0,0%	0,0%	0,0%	0,0%	0,0%	0,1%	0,1%	###	0,1%	0,0%	0,0%	0,1%
3,6%	5,3%	8,9%	3,4%	5,0%	8,4%	0,2%	0,3%	0,5%	0,1%	0,1%	0,2%	0,0%	0,0%	0,0%	0,0%	0,0%	0,1%	0,0%	###	0,1%	0,0%	0,0%	0,1%
3,7%	4,8%	8,5%	3,5%	4,7%	8,2%	0,2%	0,1%	0,3%	0,1%	0,1%	0,1%	0,0%	0,0%	0,0%	0,0%	0,0%	0,1%	0,0%	###	0,1%	0,0%	0,0%	0,0%
3,6%	4,5%	8,0%	3,4%	4,3%	7,7%	0,1%	0,1%	0,3%	0,1%	0,1%	0,2%	0,0%	0,0%	0,0%	0,0%	0,0%	0,0%	0,0%	###	0,1%	0,0%	0,0%	0,0%
2,3%	3,4%	5,6%	2,2%	3,3%	5,4%	0,1%	0,1%	0,2%	0,1%	0,1%	0,1%	0,0%	0,0%	0,0%	0,0%	0,0%	0,0%	0,0%	###	0,0%	0,0%	0,0%	0,0%
1,7%	2,8%	4,5%	1,7%	2,7%	4,4%	0,0%	0,1%	0,1%	0,0%	0,0%	0,1%	0,0%	0,0%	0,0%	0,0%	0,0%	0,0%	0,0%	###	0,0%	0,0%	0,0%	0,0%
1,1%	2,0%	3,1%	1,1%	1,9%	3,0%	0,0%	0,1%	0,1%	0,0%	0,1%	0,1%	0,0%	0,0%	0,0%	0,0%	0,0%	0,0%	0,0%	###	0,0%	0,0%	0,0%	0,0%
0,4%	1,1%	1,6%	0,4%	1,1%	1,5%	0,0%	0,0%	0,0%	0,0%	0,0%	0,0%	0,0%	0,0%	0,0%	0,0%	0,0%	0,0%	0,0%	###	0,0%	0,0%	0,0%	0,0%
0,1%	0,3%	0,4%	0,1%	0,3%	0,4%	0,0%	0,0%	0,0%	0,0%	0,0%	0,0%	0,0%	0,0%	0,0%	0,0%	0,0%	0,0%	0,0%	###	0,0%	0,0%	0,0%	0,0%
0,0%	0,0%	0,0%	0,0%	0,0%	0,0%	0,0%	0,0%	0,0%	0,0%	0,0%	0,0%	0,0%	0,0%	0,0%	0,0%	0,0%	0,0%	0,0%	###	0,0%	0,0%	0,0%	0,0%
0,0%	0,0%	0,0%	0,0%	0,0%	0,0%	0,0%	0,0%	0,0%	0,0%	0,0%	0,0%	0,0%	0,0%	0,0%	0,0%	0,0%	0,0%	0,0%	###	0,0%	0,0%	0,0%	0,0%
0,0%	0,0%	0,0%	0,0%	0,0%	0,0%	0,0%	0,0%	0,0%	0,0%	0,0%	0,0%	0,0%	0,0%	0,0%	0,0%	0,0%	0,0%	0,0%	###	0,0%	0,0%	0,0%	0,0%
0,0%	0,0%	0,0%	0,0%	0,0%	0,0%	0,0%	0,0%	0,0%	0,0%	0,0%	0,0%	0,0%	0,0%	0,0%	0,0%	0,0%	0,0%	0,0%	###	0,0%	0,0%	0,0%	0,0%
####	#####	100,0%	39,9%	49,1%	89,0%	5,3%	5,7%	11,0%	2,1%	2,1%	4,2%	0,1%	0,4%	0,6%	0,8%	0,4%	1,2%	1,0%	###	2,5%	1,3%	1,2%	2,5%
MERCADO																							
1,6%	1,5%	3,1%	1,3%	1,2%	2,5%	0,3%	0,3%	0,6%	0,1%	0,1%	0,2%	0,1%	0,0%	0,1%	0,1%	0,1%	0,1%	0,0%	###	0,1%	0,1%	0,0%	0,1%





E	Total			Españoles			Extranjeros			Comunitarios			Resto Europa			África			América			Asia		
	H	M	T	H	M	T	H	M	T	H	M	T	H	M	T	H	M	T	H	M	T	H	M	T
5	149	155	304	121	129	250	28	26	54	7	8	15	3	0	3	5	5	10	3	9	12	4	10	14
10	150	142	292	129	124	253	21	18	39	7	4	11	0	2	2	5	2	7	6	8	14	2	3	5
15	155	147	302	130	118	248	25	29	54	7	5	12	1	3	4	5	9	14	7	9	16	3	5	8
20	210	258	468	159	155	314	51	103	154	11	15	26	4	12	16	2	6	8	25	40	65	30	9	39
25	256	243	499	177	175	352	79	68	147	25	30	55	5	4	9	18	6	24	20	20	40	8	11	19
30	296	299	595	203	202	405	93	97	190	30	43	73	2	9	11	9	6	15	35	33	68	6	17	23
35	351	339	690	245	239	484	106	100	206	39	37	76	6	9	15	24	11	35	31	37	68	6	6	12
40	368	341	709	274	258	532	94	83	177	34	29	63	5	10	15	28	9	37	17	28	45	7	10	17
45	345	338	683	261	287	548	84	51	135	38	13	51	1	2	3	19	10	29	18	20	38	6	8	14
50	316	346	662	273	306	579	43	40	83	14	10	24	2	4	6	10	8	18	11	14	25	4	6	10
55	261	342	603	226	303	529	35	39	74	12	8	20	3	7	10	10	3	13	5	17	22	4	5	9
60	236	288	524	220	263	483	16	25	41	11	8	19	1	3	4	2	3	5	2	11	13	0	0	0
65	203	303	506	183	282	465	20	21	41	10	13	23	0	3	3	3	0	3	5	5	10	0	2	2
70	220	324	544	209	313	522	11	11	22	5	3	8	0	2	2	3	1	4	3	5	8	0	0	0
75	170	289	459	164	284	448	6	5	11	3	3	6	0	1	1	1	0	1	2	1	3	0	0	0
80	151	248	399	146	244	390	5	4	9	4	3	7	0	0	0	0	0	0	1	0	1	1	0	1
85	73	182	255	73	181	254	0	1	1	0	1	1	0	0	0	0	0	0	0	0	0	0	0	0
90	35	92	127	35	92	127	0	0	0	0	0	0	0	0	0	0	0	0	0	0	0	0	0	0
95	5	26	31	5	25	30	0	1	1	0	0	0	0	0	0	0	0	0	0	1	1	0	0	0
100	1	4	5	1	4	5	0	0	0	0	0	0	0	0	0	0	0	0	0	0	0	0	0	0
105	1	1	2	0	1	1	1	0	1	0	0	0	0	0	0	0	0	0	0	0	0	0	1	1
110	0	0	0	0	0	0	0	0	0	0	0	0	0	0	0	0	0	0	0	0	0	0	0	0
115	0	0	0	0	0	0	0	0	0	0	0	0	0	0	0	0	0	0	0	0	0	0	0	0
	4.092	4.844	8.936	3.351	4.094	7.445	741	750	1.491	264	241	505	38	73	111	150	86	236	192	262	454	88	97	185
SAN BLAS - SANTO DOMINGO																								
0	159	142	301	138	118	256	21	24	45	5	4	9	5	3	8	4	7	11	4	6	10	4	3	7
5	211	174	385	172	148	320	39	26	65	11	10	21	12	4	16	6	0	6	4	3	7	9	6	15

Total			Españoles			Extranjeros			Comunitarios			Resto Europa			África			América			Asia		
H	M	T	H	M	T	H	M	T	H	M	T	H	M	T	H	M	T	H	M	T	H	M	T
1,7%	1,7%	3,4%	1,4%	1,4%	2,8%	0,3%	0,3%	0,6%	0,1%	0,1%	0,2%	0,0%	0,0%	0,0%	0,1%	0,1%	0,1%	0,0%	###	0,1%	0,0%	0,1%	0,2%
1,7%	1,6%	3,3%	1,4%	1,4%	2,8%	0,2%	0,2%	0,4%	0,1%	0,0%	0,1%	0,0%	0,0%	0,0%	0,1%	0,0%	0,1%	0,1%	###	0,2%	0,0%	0,0%	0,1%
1,7%	1,6%	3,4%	1,5%	1,3%	2,8%	0,3%	0,3%	0,6%	0,1%	0,1%	0,1%	0,0%	0,0%	0,0%	0,1%	0,1%	0,2%	0,1%	###	0,2%	0,0%	0,1%	0,1%
2,4%	2,9%	5,2%	1,8%	1,7%	3,5%	0,6%	1,2%	1,7%	0,1%	0,2%	0,3%	0,0%	0,1%	0,2%	0,0%	0,1%	0,1%	0,3%	###	0,7%	0,3%	0,1%	0,4%
2,9%	2,7%	5,6%	2,0%	2,0%	3,9%	0,9%	0,8%	1,6%	0,3%	0,3%	0,6%	0,1%	0,0%	0,1%	0,2%	0,1%	0,3%	0,2%	###	0,4%	0,1%	0,1%	0,2%
3,3%	3,3%	6,7%	2,3%	2,3%	4,5%	1,0%	1,1%	2,1%	0,3%	0,5%	0,8%	0,0%	0,1%	0,1%	0,1%	0,1%	0,2%	0,4%	###	0,8%	0,1%	0,2%	0,3%
3,9%	3,8%	7,7%	2,7%	2,7%	5,4%	1,2%	1,1%	2,3%	0,4%	0,4%	0,9%	0,1%	0,1%	0,2%	0,3%	0,1%	0,4%	0,3%	###	0,8%	0,1%	0,1%	0,1%
4,1%	3,8%	7,9%	3,1%	2,9%	6,0%	1,1%	0,9%	2,0%	0,4%	0,3%	0,7%	0,1%	0,1%	0,2%	0,3%	0,1%	0,4%	0,2%	###	0,5%	0,1%	0,1%	0,2%
3,9%	3,8%	7,6%	2,9%	3,2%	6,1%	0,9%	0,6%	1,5%	0,4%	0,1%	0,6%	0,0%	0,0%	0,0%	0,2%	0,1%	0,3%	0,2%	###	0,4%	0,1%	0,1%	0,2%
3,5%	3,9%	7,4%	3,1%	3,4%	6,5%	0,5%	0,4%	0,9%	0,2%	0,1%	0,3%	0,0%	0,0%	0,1%	0,1%	0,1%	0,2%	0,1%	###	0,3%	0,0%	0,1%	0,1%
2,9%	3,8%	6,7%	2,5%	3,4%	5,9%	0,4%	0,4%	0,8%	0,1%	0,1%	0,2%	0,0%	0,1%	0,1%	0,1%	0,0%	0,1%	0,1%	###	0,2%	0,0%	0,1%	0,1%
2,6%	3,2%	5,9%	2,5%	2,9%	5,4%	0,2%	0,3%	0,5%	0,1%	0,1%	0,2%	0,0%	0,0%	0,0%	0,0%	0,0%	0,1%	0,0%	###	0,1%	0,0%	0,0%	0,0%
2,3%	3,4%	5,7%	2,0%	3,2%	5,2%	0,2%	0,2%	0,5%	0,1%	0,1%	0,3%	0,0%	0,0%	0,0%	0,0%	0,0%	0,0%	0,1%	###	0,1%	0,0%	0,0%	0,0%
2,5%	3,6%	6,1%	2,3%	3,5%	5,8%	0,1%	0,1%	0,2%	0,1%	0,0%	0,1%	0,0%	0,0%	0,0%	0,0%	0,0%	0,0%	0,0%	###	0,1%	0,0%	0,0%	0,0%
1,9%	3,2%	5,1%	1,8%	3,2%	5,0%	0,1%	0,1%	0,1%	0,0%	0,0%	0,1%	0,0%	0,0%	0,0%	0,0%	0,0%	0,0%	0,0%	###	0,0%	0,0%	0,0%	0,0%
1,7%	2,8%	4,5%	1,6%	2,7%	4,4%	0,1%	0,0%	0,1%	0,0%	0,0%	0,1%	0,0%	0,0%	0,0%	0,0%	0,0%	0,0%	0,0%	###	0,0%	0,0%	0,0%	0,0%
0,8%	2,0%	2,9%	0,8%	2,0%	2,8%	0,0%	0,0%	0,0%	0,0%	0,0%	0,0%	0,0%	0,0%	0,0%	0,0%	0,0%	0,0%	0,0%	###	0,0%	0,0%	0,0%	0,0%
0,4%	1,0%	1,4%	0,4%	1,0%	1,4%	0,0%	0,0%	0,0%	0,0%	0,0%	0,0%	0,0%	0,0%	0,0%	0,0%	0,0%	0,0%	0,0%	###	0,0%	0,0%	0,0%	0,0%
0,1%	0,3%	0,3%	0,1%	0,3%	0,3%	0,0%	0,0%	0,0%	0,0%	0,0%	0,0%	0,0%	0,0%	0,0%	0,0%	0,0%	0,0%	0,0%	###	0,0%	0,0%	0,0%	0,0%
0,0%	0,0%	0,1%	0,0%	0,0%	0,1%	0,0%	0,0%	0,0%	0,0%	0,0%	0,0%	0,0%	0,0%	0,0%	0,0%	0,0%	0,0%	0,0%	###	0,0%	0,0%	0,0%	0,0%
0,0%	0,0%	0,0%	0,0%	0,0%	0,0%	0,0%	0,0%	0,0%	0,0%	0,0%	0,0%	0,0%	0,0%	0,0%	0,0%	0,0%	0,0%	0,0%	###	0,0%	0,0%	0,0%	0,0%
0,0%	0,0%	0,0%	0,0%	0,0%	0,0%	0,0%	0,0%	0,0%	0,0%	0,0%	0,0%	0,0%	0,0%	0,0%	0,0%	0,0%	0,0%	0,0%	###	0,0%	0,0%	0,0%	0,0%
0,0%	0,0%	0,0%	0,0%	0,0%	0,0%	0,0%	0,0%	0,0%	0,0%	0,0%	0,0%	0,0%	0,0%	0,0%	0,0%	0,0%	0,0%	0,0%	###	0,0%	0,0%	0,0%	0,0%
####	#####	100,0%	37,5%	45,8%	83,3%	8,3%	8,4%	16,7%	3,0%	2,7%	5,7%	0,4%	0,8%	1,2%	1,7%	1,0%	2,6%	2,1%	###	5,1%	1,0%	1,1%	2,1%
SAN BLAS - SANTO DOMINGO																							
1,8%	1,6%	3,4%	1,6%	1,3%	2,9%	0,2%	0,3%	0,5%	0,1%	0,0%	0,1%	0,1%	0,0%	0,1%	0,0%	0,1%	0,1%	0,0%	###	0,1%	0,0%	0,0%	0,1%
2,4%	2,0%	4,3%	1,9%	1,7%	3,6%	0,4%	0,3%	0,7%	0,1%	0,1%	0,2%	0,1%	0,0%	0,2%	0,1%	0,0%	0,1%	0,0%	###	0,1%	0,1%	0,1%	0,2%

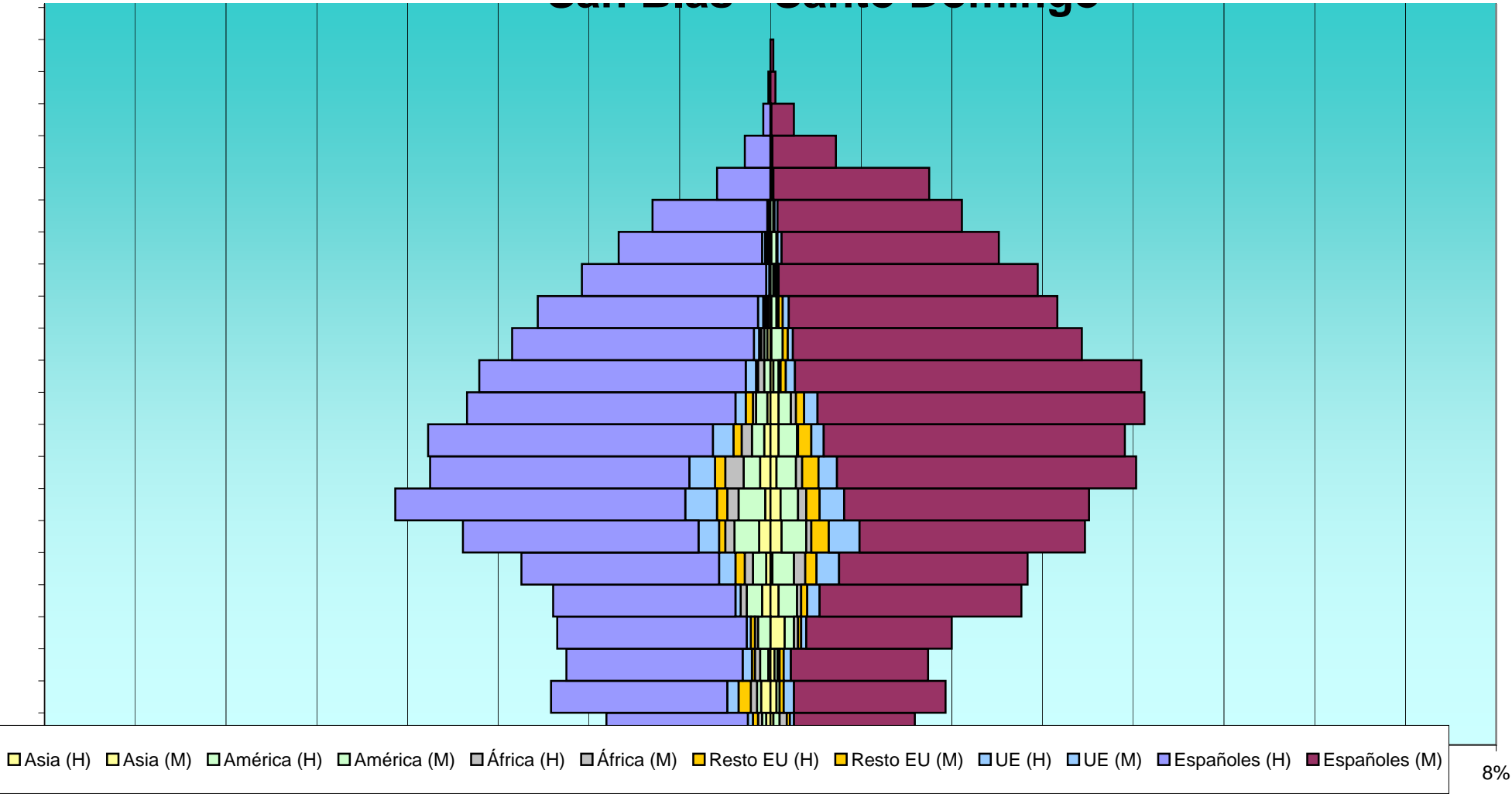


**San Blas - Santo Domingo**

Edad	Total			Españoles			Extranjeros			Comunitarios			Resto Europa			África			América			Asia		
	H	M	T	H	M	T	H	M	T	H	M	T	H	M	T	H	M	T	H	M	T	H	M	T
10	201	152	353	172	134	306	29	18	47	9	7	16	3	4	7	5	2	7	8	3	11	2	4	6
15	222	163	385	185	142	327	37	21	58	4	5	9	4	3	7	3	4	7	12	9	21	0	14	14
20	212	245	457	178	197	375	34	48	82	5	12	17	0	6	6	6	4	10	15	18	33	8	8	16
25	241	253	494	193	184	377	48	69	117	16	22	38	9	11	20	8	11	19	13	21	34	4	2	6
30	300	307	607	230	220	450	70	87	157	20	30	50	6	17	23	9	5	14	24	24	48	11	11	22
35	371	306	677	283	239	522	88	67	155	31	24	55	10	13	23	11	8	19	26	17	43	5	10	15
40	328	361	689	253	292	545	75	69	144	25	18	43	10	16	26	18	6	24	16	19	35	10	6	16
45	336	344	680	278	294	572	58	50	108	20	12	32	8	13	21	10	1	11	12	18	30	6	8	14
50	301	360	661	262	319	581	39	41	80	10	13	23	7	8	15	3	5	8	11	12	23	3	8	11
55	287	359	646	260	338	598	27	21	48	10	9	19	2	5	7	6	2	8	6	5	11	0	3	3
60	250	306	556	236	282	518	14	24	38	5	5	10	2	5	7	3	0	3	3	11	14	3	1	4
65	226	281	507	215	262	477	11	19	30	5	6	11	2	4	6	2	2	4	1	5	6	2	1	3
70	184	261	445	180	253	433	4	8	12	3	2	5	0	1	1	1	2	3	0	3	3	0	0	0
75	148	223	371	140	212	352	8	11	19	3	4	7	1	1	2	2	0	2	1	5	6	1	1	2
80	115	187	302	112	180	292	3	7	10	2	3	5	0	1	1	0	0	0	1	3	4	0	0	0
85	52	155	207	52	152	204	0	3	3	0	1	1	0	0	0	0	1	1	0	1	1	0	0	0
90	25	64	89	25	62	87	0	2	2	0	1	1	0	0	0	0	0	0	0	1	1	0	0	0
95	7	23	30	7	22	29	0	1	1	0	1	1	0	0	0	0	0	0	0	0	0	0	0	0
100	2	5	7	2	5	7	0	0	0	0	0	0	0	0	0	0	0	0	0	0	0	0	0	0
105	0	3	3	0	3	3	0	0	0	0	0	0	0	0	0	0	0	0	0	0	0	0	0	0
110	0	0	0	0	0	0	0	0	0	0	0	0	0	0	0	0	0	0	0	0	0	0	0	0
115	0	0	0	0	0	0	0	0	0	0	0	0	0	0	0	0	0	0	0	0	0	0	0	0
	4.178	4.674	8.852	3.573	4.058	7.631	605	616	1.221	184	189	373	81	115	196	97	60	157	157	184	341	68	86	154
POLIGONO SAN BLAS																								
0	748	636	1.384	722	614	1.336	26	22	48	7	6	13	4	2	6	3	2	5	8	5	13	7	4	11
5	731	642	1.373	699	626	1.325	32	16	48	8	5	13	6	3	9	6	2	8	5	1	6	5	7	12
10	633	622	1.255	603	587	1.190	30	35	65	7	11	18	6	6	12	4	8	12	7	8	15	2	6	8

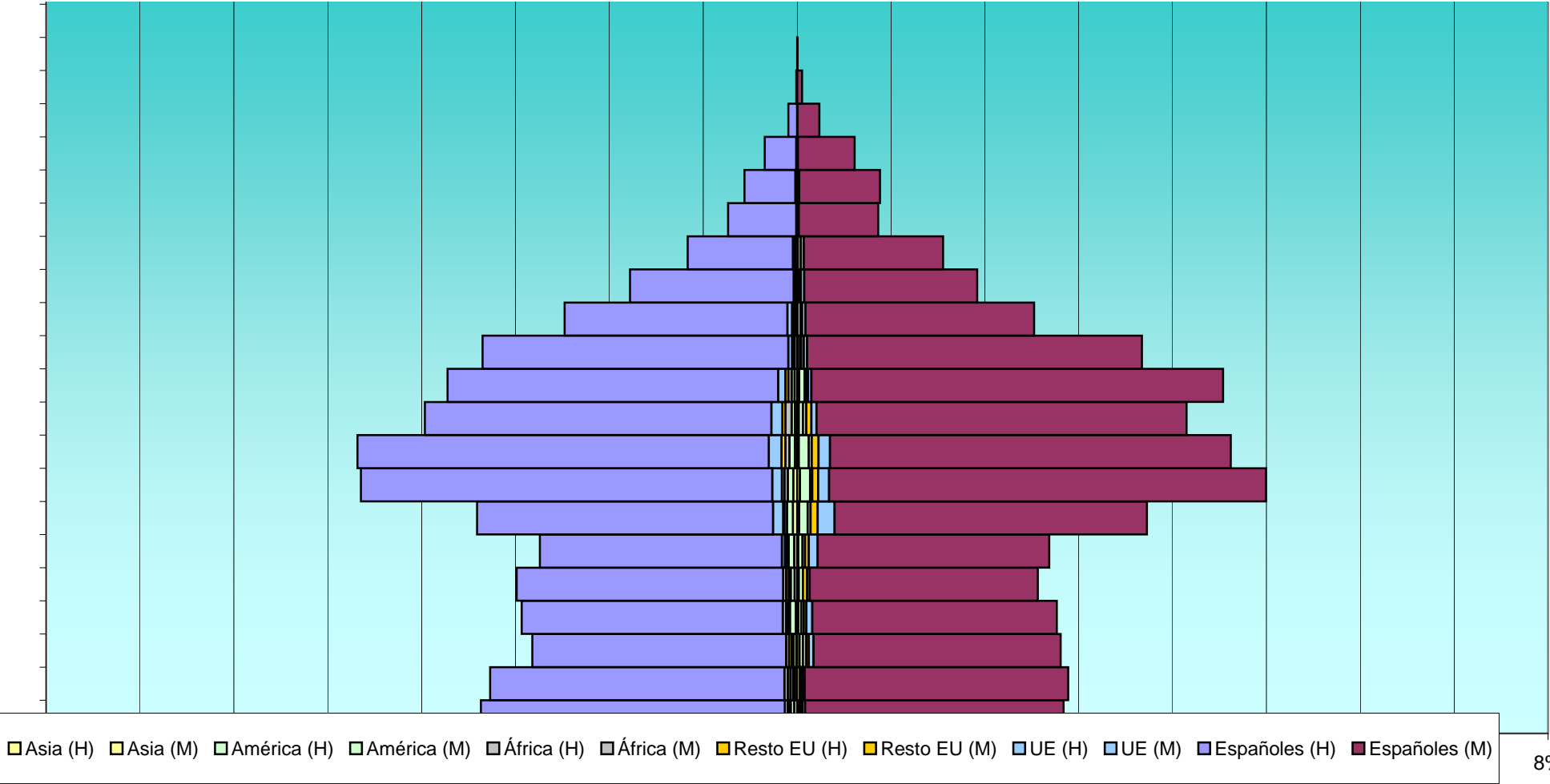
Total			Españoles			Extranjeros			Comunitarios			Resto Europa			África			América			Asia		
H	M	T	H	M	T	H	M	T	H	M	T	H	M	T	H	M	T	H	M	T	H	M	T
2,3%	1,7%	4,0%	1,9%	1,5%	3,5%	0,3%	0,2%	0,5%	0,1%	0,1%	0,2%	0,0%	0,0%	0,1%	0,1%	0,0%	0,1%	0,1%	###	0,1%	0,0%	0,0%	0,1%
2,5%	1,8%	4,3%	2,1%	1,6%	3,7%	0,4%	0,2%	0,7%	0,0%	0,1%	0,1%	0,0%	0,0%	0,1%	0,0%	0,0%	0,1%	0,1%	###	0,2%	0,0%	0,2%	0,2%
2,4%	2,8%	5,2%	2,0%	2,2%	4,2%	0,4%	0,5%	0,9%	0,1%	0,1%	0,2%	0,0%	0,1%	0,1%	0,1%	0,0%	0,1%	0,2%	###	0,4%	0,1%	0,1%	0,2%
2,7%	2,9%	5,6%	2,2%	2,1%	4,3%	0,5%	0,8%	1,3%	0,2%	0,2%	0,4%	0,1%	0,1%	0,2%	0,1%	0,1%	0,2%	0,1%	###	0,4%	0,0%	0,0%	0,1%
3,4%	3,5%	6,9%	2,6%	2,5%	5,1%	0,8%	1,0%	1,8%	0,2%	0,3%	0,6%	0,1%	0,2%	0,3%	0,1%	0,1%	0,2%	0,3%	###	0,5%	0,1%	0,1%	0,2%
4,2%	3,5%	7,6%	3,2%	2,7%	5,9%	1,0%	0,8%	1,8%	0,4%	0,3%	0,6%	0,1%	0,1%	0,3%	0,1%	0,1%	0,2%	0,3%	###	0,5%	0,1%	0,1%	0,2%
3,7%	4,1%	7,8%	2,9%	3,3%	6,2%	0,8%	0,8%	1,6%	0,3%	0,2%	0,5%	0,1%	0,2%	0,3%	0,2%	0,1%	0,3%	0,2%	###	0,4%	0,1%	0,1%	0,2%
3,8%	3,9%	7,7%	3,1%	3,3%	6,5%	0,7%	0,6%	1,2%	0,2%	0,1%	0,4%	0,1%	0,1%	0,2%	0,1%	0,0%	0,1%	0,1%	###	0,3%	0,1%	0,1%	0,2%
3,4%	4,1%	7,5%	3,0%	3,6%	6,6%	0,4%	0,5%	0,9%	0,1%	0,1%	0,3%	0,1%	0,1%	0,2%	0,0%	0,1%	0,1%	0,1%	###	0,3%	0,0%	0,1%	0,1%
3,2%	4,1%	7,3%	2,9%	3,8%	6,8%	0,3%	0,2%	0,5%	0,1%	0,1%	0,2%	0,0%	0,1%	0,1%	0,1%	0,0%	0,1%	0,1%	###	0,1%	0,0%	0,0%	0,0%
2,8%	3,5%	6,3%	2,7%	3,2%	5,9%	0,2%	0,3%	0,4%	0,1%	0,1%	0,1%	0,0%	0,1%	0,1%	0,0%	0,0%	0,0%	0,0%	###	0,2%	0,0%	0,0%	0,0%
2,6%	3,2%	5,7%	2,4%	3,0%	5,4%	0,1%	0,2%	0,3%	0,1%	0,1%	0,1%	0,0%	0,0%	0,1%	0,0%	0,0%	0,0%	0,0%	###	0,1%	0,0%	0,0%	0,0%
2,1%	2,9%	5,0%	2,0%	2,9%	4,9%	0,0%	0,1%	0,1%	0,0%	0,0%	0,1%	0,0%	0,0%	0,0%	0,0%	0,0%	0,0%	0,0%	###	0,0%	0,0%	0,0%	0,0%
1,7%	2,5%	4,2%	1,6%	2,4%	4,0%	0,1%	0,1%	0,2%	0,0%	0,0%	0,1%	0,0%	0,0%	0,0%	0,0%	0,0%	0,0%	0,0%	###	0,1%	0,0%	0,0%	0,0%
1,3%	2,1%	3,4%	1,3%	2,0%	3,3%	0,0%	0,1%	0,1%	0,0%	0,0%	0,1%	0,0%	0,0%	0,0%	0,0%	0,0%	0,0%	0,0%	###	0,0%	0,0%	0,0%	0,0%
0,6%	1,8%	2,3%	0,6%	1,7%	2,3%	0,0%	0,0%	0,0%	0,0%	0,0%	0,0%	0,0%	0,0%	0,0%	0,0%	0,0%	0,0%	0,0%	###	0,0%	0,0%	0,0%	0,0%
0,3%	0,7%	1,0%	0,3%	0,7%	1,0%	0,0%	0,0%	0,0%	0,0%	0,0%	0,0%	0,0%	0,0%	0,0%	0,0%	0,0%	0,0%	0,0%	###	0,0%	0,0%	0,0%	0,0%
0,1%	0,3%	0,3%	0,1%	0,2%	0,3%	0,0%	0,0%	0,0%	0,0%	0,0%	0,0%	0,0%	0,0%	0,0%	0,0%	0,0%	0,0%	0,0%	###	0,0%	0,0%	0,0%	0,0%
0,0%	0,1%	0,1%	0,0%	0,1%	0,1%	0,0%	0,0%	0,0%	0,0%	0,0%	0,0%	0,0%	0,0%	0,0%	0,0%	0,0%	0,0%	0,0%	###	0,0%	0,0%	0,0%	0,0%
0,0%	0,0%	0,0%	0,0%	0,0%	0,0%	0,0%	0,0%	0,0%	0,0%	0,0%	0,0%	0,0%	0,0%	0,0%	0,0%	0,0%	0,0%	0,0%	###	0,0%	0,0%	0,0%	0,0%
0,0%	0,0%	0,0%	0,0%	0,0%	0,0%	0,0%	0,0%	0,0%	0,0%	0,0%	0,0%	0,0%	0,0%	0,0%	0,0%	0,0%	0,0%	0,0%	###	0,0%	0,0%	0,0%	0,0%
0,0%	0,0%	0,0%	0,0%	0,0%	0,0%	0,0%	0,0%	0,0%	0,0%	0,0%	0,0%	0,0%	0,0%	0,0%	0,0%	0,0%	0,0%	0,0%	###	0,0%	0,0%	0,0%	0,0%
0,0%	0,0%	0,0%	0,0%	0,0%	0,0%	0,0%	0,0%	0,0%	0,0%	0,0%	0,0%	0,0%	0,0%	0,0%	0,0%	0,0%	0,0%	0,0%	###	0,0%	0,0%	0,0%	0,0%
####	#####	100,0%	40,4%	45,8%	86,2%	6,8%	7,0%	13,8%	2,1%	2,1%	4,2%	0,9%	1,3%	2,2%	1,1%	0,7%	1,8%	1,8%	###	3,9%	0,8%	1,0%	1,7%
POLIGONO SAN BLAS																							
3,4%	2,9%	6,2%	3,2%	2,8%	6,0%	0,1%	0,1%	0,2%	0,0%	0,0%	0,1%	0,0%	0,0%	0,0%	0,0%	0,0%	0,0%	0,0%	###	0,1%	0,0%	0,0%	0,0%
3,3%	2,9%	6,2%	3,1%	2,8%	5,9%	0,1%	0,1%	0,2%	0,0%	0,0%	0,1%	0,0%	0,0%	0,0%	0,0%	0,0%	0,0%	0,0%	###	0,0%	0,0%	0,0%	0,1%
2,8%	2,8%	5,6%	2,7%	2,6%	5,3%	0,1%	0,2%	0,3%	0,0%	0,0%	0,1%	0,0%	0,0%	0,1%	0,0%	0,0%	0,1%	0,0%	###	0,1%	0,0%	0,0%	0,0%





E	Total			Españoles			Extranjeros			Comunitarios			Resto Europa			África			América			Asia		
	H	M	T	H	M	T	H	M	T	H	M	T	H	M	T	H	M	T	H	M	T	H	M	T
15	654	617	1.271	620	581	1.201	34	36	70	8	14	22	4	6	10	5	6	11	14	7	21	3	3	6
20	664	574	1.238	633	542	1.175	31	32	63	7	6	13	6	10	16	5	0	5	9	10	19	6	4	10
25	607	603	1.210	575	550	1.125	32	53	85	7	21	28	4	9	13	5	6	11	13	10	23	7	3	10
30	755	836	1.591	703	742	1.445	52	94	146	24	40	64	3	17	20	6	7	13	14	20	34	10	5	15
35	1.034	1.116	2.150	977	1.038	2.015	57	78	135	23	26	49	6	14	20	8	5	13	13	24	37	9	7	16
40	1.043	1.031	2.074	977	952	1.929	66	79	145	30	27	57	9	16	25	10	7	17	13	24	37	5	4	9
45	883	926	1.809	823	879	1.702	60	47	107	26	12	38	7	12	19	15	8	23	8	10	18	5	4	9
50	829	1.013	1.842	785	978	1.763	44	35	79	17	8	25	7	5	12	8	3	11	7	13	20	6	5	11
55	748	818	1.566	726	795	1.521	22	23	45	9	8	17	3	6	9	3	3	6	6	6	12	0	1	1
60	550	565	1.115	529	543	1.072	21	22	43	11	8	19	3	3	6	2	1	3	4	7	11	3	1	4
65	397	428	825	389	411	800	8	17	25	5	8	13	0	2	2	1	2	3	2	5	7	0	0	0
70	260	347	607	250	331	581	10	16	26	4	7	11	0	0	0	0	0	0	4	7	11	2	2	4
75	165	192	357	162	189	351	3	3	6	1	1	2	0	0	0	0	1	1	1	1	2	0	1	1
80	126	196	322	121	192	313	5	4	9	3	1	4	0	0	0	0	0	0	1	3	4	0	1	1
85	77	137	214	75	135	210	2	2	4	0	0	0	0	1	1	0	0	0	2	1	3	0	0	0
90	21	53	74	21	52	73	0	1	1	0	0	0	0	0	0	0	0	0	0	1	1	0	0	0
95	2	12	14	2	12	14	0	0	0	0	0	0	0	0	0	0	0	0	0	0	0	0	0	0
100	0	1	1	0	1	1	0	0	0	0	0	0	0	0	0	0	0	0	0	0	0	0	0	0
105	0	0	0	0	0	0	0	0	0	0	0	0	0	0	0	0	0	0	0	0	0	0	0	0
110	0	0	0	0	0	0	0	0	0	0	0	0	0	0	0	0	0	0	0	0	0	0	0	0
115	0	0	0	0	0	0	0	0	0	0	0	0	0	0	0	0	0	0	0	0	0	0	0	0
	#####	11.365	22.292	#####	#####	21.142	535	615	1.150	197	209	406	68	112	180	81	61	142	131	163	294	70	58	128
CAMPOAMOR																								
0	238	198	436	191	157	348	47	41	88	11	5	16	5	4	9	14	14	28	12	10	22	8	5	13
5	238	254	492	203	215	418	35	39	74	13	9	22	5	6	11	10	11	21	5	9	14	4	2	6
10	257	240	497	225	197	422	32	43	75	5	8	13	5	5	10	7	12	19	13	17	30	1	2	3
15	265	241	506	210	191	401	55	50	105	9	4	13	8	6	14	12	10	22	24	28	52	2	2	4

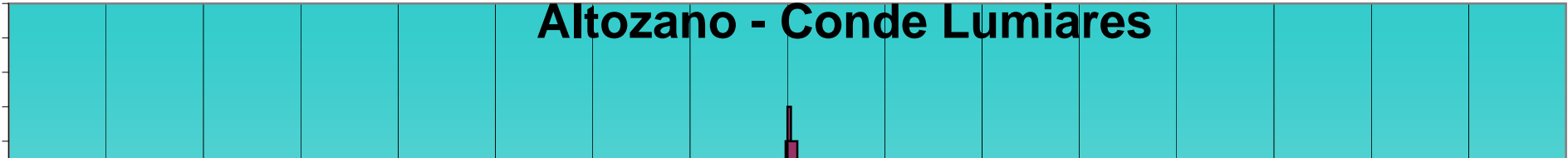
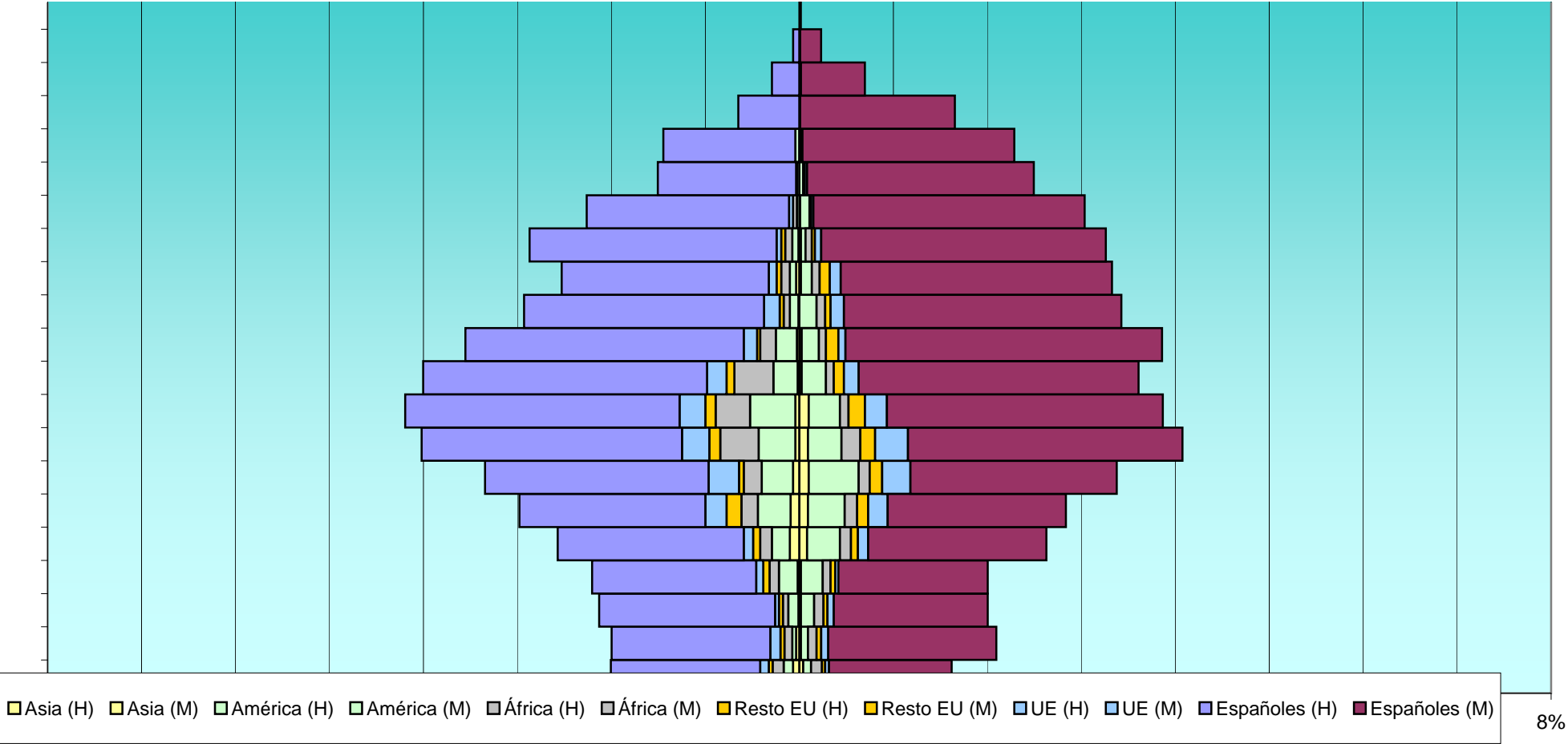
Total			Españoles			Extranjeros			Comunitarios			Resto Europa			África			América			Asia		
H	M	T	H	M	T	H	M	T	H	M	T	H	M	T	H	M	T	H	M	T	H	M	T
2,9%	2,8%	5,7%	2,8%	2,6%	5,4%	0,2%	0,2%	0,3%	0,0%	0,1%	0,1%	0,0%	0,0%	0,0%	0,0%	0,0%	0,0%	0,1%	###	0,1%	0,0%	0,0%	0,0%
3,0%	2,6%	5,6%	2,8%	2,4%	5,3%	0,1%	0,1%	0,3%	0,0%	0,0%	0,1%	0,0%	0,0%	0,1%	0,0%	0,0%	0,0%	0,0%	###	0,1%	0,0%	0,0%	0,0%
2,7%	2,7%	5,4%	2,6%	2,5%	5,0%	0,1%	0,2%	0,4%	0,0%	0,1%	0,1%	0,0%	0,0%	0,1%	0,0%	0,0%	0,0%	0,1%	###	0,1%	0,0%	0,0%	0,0%
3,4%	3,8%	7,1%	3,2%	3,3%	6,5%	0,2%	0,4%	0,7%	0,1%	0,2%	0,3%	0,0%	0,1%	0,1%	0,0%	0,0%	0,1%	0,1%	###	0,2%	0,0%	0,0%	0,1%
4,6%	5,0%	9,6%	4,4%	4,7%	9,0%	0,3%	0,3%	0,6%	0,1%	0,1%	0,2%	0,0%	0,1%	0,1%	0,0%	0,0%	0,1%	0,1%	###	0,2%	0,0%	0,0%	0,1%
4,7%	4,6%	9,3%	4,4%	4,3%	8,7%	0,3%	0,4%	0,7%	0,1%	0,1%	0,3%	0,0%	0,1%	0,1%	0,0%	0,0%	0,1%	0,1%	###	0,2%	0,0%	0,0%	0,0%
4,0%	4,2%	8,1%	3,7%	3,9%	7,6%	0,3%	0,2%	0,5%	0,1%	0,1%	0,2%	0,0%	0,1%	0,1%	0,1%	0,0%	0,1%	0,0%	###	0,1%	0,0%	0,0%	0,0%
3,7%	4,5%	8,3%	3,5%	4,4%	7,9%	0,2%	0,2%	0,4%	0,1%	0,0%	0,1%	0,0%	0,0%	0,1%	0,0%	0,0%	0,0%	0,0%	###	0,1%	0,0%	0,0%	0,0%
3,4%	3,7%	7,0%	3,3%	3,6%	6,8%	0,1%	0,1%	0,2%	0,0%	0,0%	0,1%	0,0%	0,0%	0,0%	0,0%	0,0%	0,0%	0,0%	###	0,1%	0,0%	0,0%	0,0%
2,5%	2,5%	5,0%	2,4%	2,4%	4,8%	0,1%	0,1%	0,2%	0,0%	0,0%	0,1%	0,0%	0,0%	0,0%	0,0%	0,0%	0,0%	0,0%	###	0,0%	0,0%	0,0%	0,0%
1,8%	1,9%	3,7%	1,7%	1,8%	3,6%	0,0%	0,1%	0,1%	0,0%	0,0%	0,1%	0,0%	0,0%	0,0%	0,0%	0,0%	0,0%	0,0%	###	0,0%	0,0%	0,0%	0,0%
1,2%	1,6%	2,7%	1,1%	1,5%	2,6%	0,0%	0,1%	0,1%	0,0%	0,0%	0,0%	0,0%	0,0%	0,0%	0,0%	0,0%	0,0%	0,0%	###	0,0%	0,0%	0,0%	0,0%
0,7%	0,9%	1,6%	0,7%	0,8%	1,6%	0,0%	0,0%	0,0%	0,0%	0,0%	0,0%	0,0%	0,0%	0,0%	0,0%	0,0%	0,0%	0,0%	###	0,0%	0,0%	0,0%	0,0%
0,6%	0,9%	1,4%	0,5%	0,9%	1,4%	0,0%	0,0%	0,0%	0,0%	0,0%	0,0%	0,0%	0,0%	0,0%	0,0%	0,0%	0,0%	0,0%	###	0,0%	0,0%	0,0%	0,0%
0,3%	0,6%	1,0%	0,3%	0,6%	0,9%	0,0%	0,0%	0,0%	0,0%	0,0%	0,0%	0,0%	0,0%	0,0%	0,0%	0,0%	0,0%	0,0%	###	0,0%	0,0%	0,0%	0,0%
0,1%	0,2%	0,3%	0,1%	0,2%	0,3%	0,0%	0,0%	0,0%	0,0%	0,0%	0,0%	0,0%	0,0%	0,0%	0,0%	0,0%	0,0%	0,0%	###	0,0%	0,0%	0,0%	0,0%
0,0%	0,1%	0,1%	0,0%	0,1%	0,1%	0,0%	0,0%	0,0%	0,0%	0,0%	0,0%	0,0%	0,0%	0,0%	0,0%	0,0%	0,0%	0,0%	###	0,0%	0,0%	0,0%	0,0%
0,0%	0,0%	0,0%	0,0%	0,0%	0,0%	0,0%	0,0%	0,0%	0,0%	0,0%	0,0%	0,0%	0,0%	0,0%	0,0%	0,0%	0,0%	0,0%	###	0,0%	0,0%	0,0%	0,0%
0,0%	0,0%	0,0%	0,0%	0,0%	0,0%	0,0%	0,0%	0,0%	0,0%	0,0%	0,0%	0,0%	0,0%	0,0%	0,0%	0,0%	0,0%	0,0%	###	0,0%	0,0%	0,0%	0,0%
0,0%	0,0%	0,0%	0,0%	0,0%	0,0%	0,0%	0,0%	0,0%	0,0%	0,0%	0,0%	0,0%	0,0%	0,0%	0,0%	0,0%	0,0%	0,0%	###	0,0%	0,0%	0,0%	0,0%
0,0%	0,0%	0,0%	0,0%	0,0%	0,0%	0,0%	0,0%	0,0%	0,0%	0,0%	0,0%	0,0%	0,0%	0,0%	0,0%	0,0%	0,0%	0,0%	###	0,0%	0,0%	0,0%	0,0%
####	#####	100,0%	46,6%	48,2%	94,8%	2,4%	2,8%	5,2%	0,9%	0,9%	1,8%	0,3%	0,5%	0,8%	0,4%	0,3%	0,6%	0,6%	###	1,3%	0,3%	0,3%	0,6%
CAMPOAMOR																							
2,0%	1,6%	3,6%	1,6%	1,3%	2,9%	0,4%	0,3%	0,7%	0,1%	0,0%	0,1%	0,0%	0,0%	0,1%	0,1%	0,1%	0,2%	0,1%	###	0,2%	0,1%	0,0%	0,1%
2,0%	2,1%	4,1%	1,7%	1,8%	3,5%	0,3%	0,3%	0,6%	0,1%	0,1%	0,2%	0,0%	0,0%	0,1%	0,1%	0,1%	0,2%	0,0%	###	0,1%	0,0%	0,0%	0,0%
2,1%	2,0%	4,1%	1,9%	1,6%	3,5%	0,3%	0,4%	0,6%	0,0%	0,1%	0,1%	0,0%	0,0%	0,1%	0,1%	0,1%	0,2%	0,1%	###	0,2%	0,0%	0,0%	0,0%
2,2%	2,0%	4,2%	1,7%	1,6%	3,3%	0,5%	0,4%	0,9%	0,1%	0,0%	0,1%	0,1%	0,0%	0,1%	0,1%	0,1%	0,2%	0,2%	###	0,4%	0,0%	0,0%	0,0%



Edad	Total			Españoles			Extranjeros			Comunitarios			Resto Europa			África			América			Asia		
	H	M	T	H	M	T	H	M	T	H	M	T	H	M	T	H	M	T	H	M	T	H	M	T
20	307	318	625	238	228	466	69	90	159	12	13	25	9	9	18	15	14	29	23	42	65	12	10	22
25	358	341	699	238	228	466	120	113	233	27	25	52	19	14	33	21	16	37	42	47	89	11	11	22
30	406	402	808	286	264	550	120	138	258	39	36	75	6	16	22	23	14	37	40	64	104	8	12	20
35	489	484	973	333	351	684	156	133	289	35	42	77	14	19	33	49	24	73	47	43	90	5	11	16
40	511	458	969	351	353	704	160	105	265	33	28	61	13	21	34	44	11	55	58	40	98	5	12	17
45	482	433	915	363	358	721	119	75	194	25	19	44	10	13	23	50	10	60	31	31	62	2	3	5
50	427	464	891	356	405	761	71	59	130	17	9	26	4	16	20	20	9	29	27	22	49	3	3	6
55	351	413	764	307	355	662	44	58	102	20	17	37	5	7	12	8	11	19	11	22	33	1	0	1
60	302	402	704	265	347	612	37	55	92	10	14	24	6	13	19	11	10	21	8	14	22	4	2	6
65	346	391	737	316	364	680	30	27	57	6	8	14	5	4	9	9	8	17	8	6	14	1	2	3
70	273	364	637	259	347	606	14	17	31	5	3	8	0	1	1	5	1	6	3	12	15	0	1	1
75	181	300	481	177	290	467	4	10	14	1	3	4	0	1	1	0	1	1	3	5	8	0	0	0
80	174	275	449	169	271	440	5	4	9	0	2	2	0	0	0	0	1	1	5	1	6	0	0	0
85	78	199	277	78	198	276	0	1	1	0	1	1	0	0	0	0	0	0	0	0	0	0	0	0
90	35	84	119	35	82	117	0	2	2	0	1	1	0	0	0	0	0	0	0	1	1	0	0	0
95	8	28	36	8	27	35	0	1	1	0	1	1	0	0	0	0	0	0	0	0	0	0	0	0
100	0	2	2	0	2	2	0	0	0	0	0	0	0	0	0	0	0	0	0	0	0	0	0	0
105	0	0	0	0	0	0	0	0	0	0	0	0	0	0	0	0	0	0	0	0	0	0	0	0
110	0	0	0	0	0	0	0	0	0	0	0	0	0	0	0	0	0	0	0	0	0	0	0	0
115	0	0	0	0	0	0	0	0	0	0	0	0	0	0	0	0	0	0	0	0	0	0	0	0
	5.726	6.291	12.017	4.608	5.230	9.838	1.118	1.061	2.179	268	248	516	114	155	269	298	##	475	360	414	774	67	78	145
ALTOZANO - CONDE LUMIARES																								
0	201	170	371	173	152	325	28	18	46	2	5	7	3	1	4	11	7	18	9	4	13	1	3	4
5	260	224	484	231	197	428	29	27	56	10	8	18	2	0	2	9	11	20	6	6	12	2	2	4
10	302	269	571	277	247	524	25	22	47	7	3	10	4	3	7	8	8	16	4	7	11	1	2	3
15	296	307	603	267	280	547	29	27	56	4	5	9	2	1	3	10	9	19	11	12	23	0	2	2
20	306	286	592	275	240	515	31	46	77	6	8	14	5	12	17	5	7	12	15	17	32	2	0	2

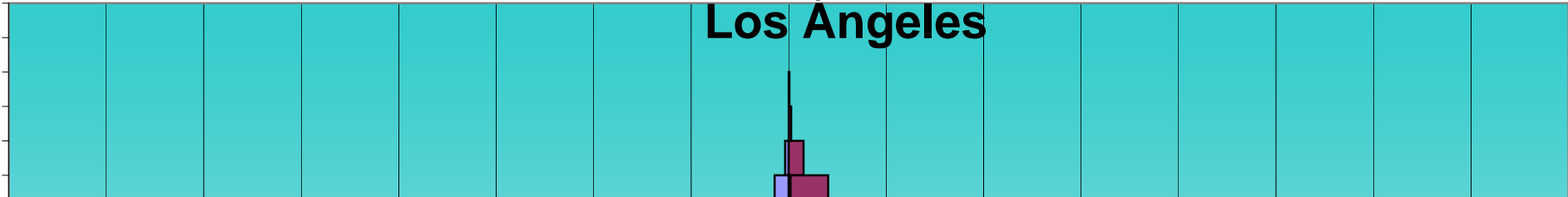
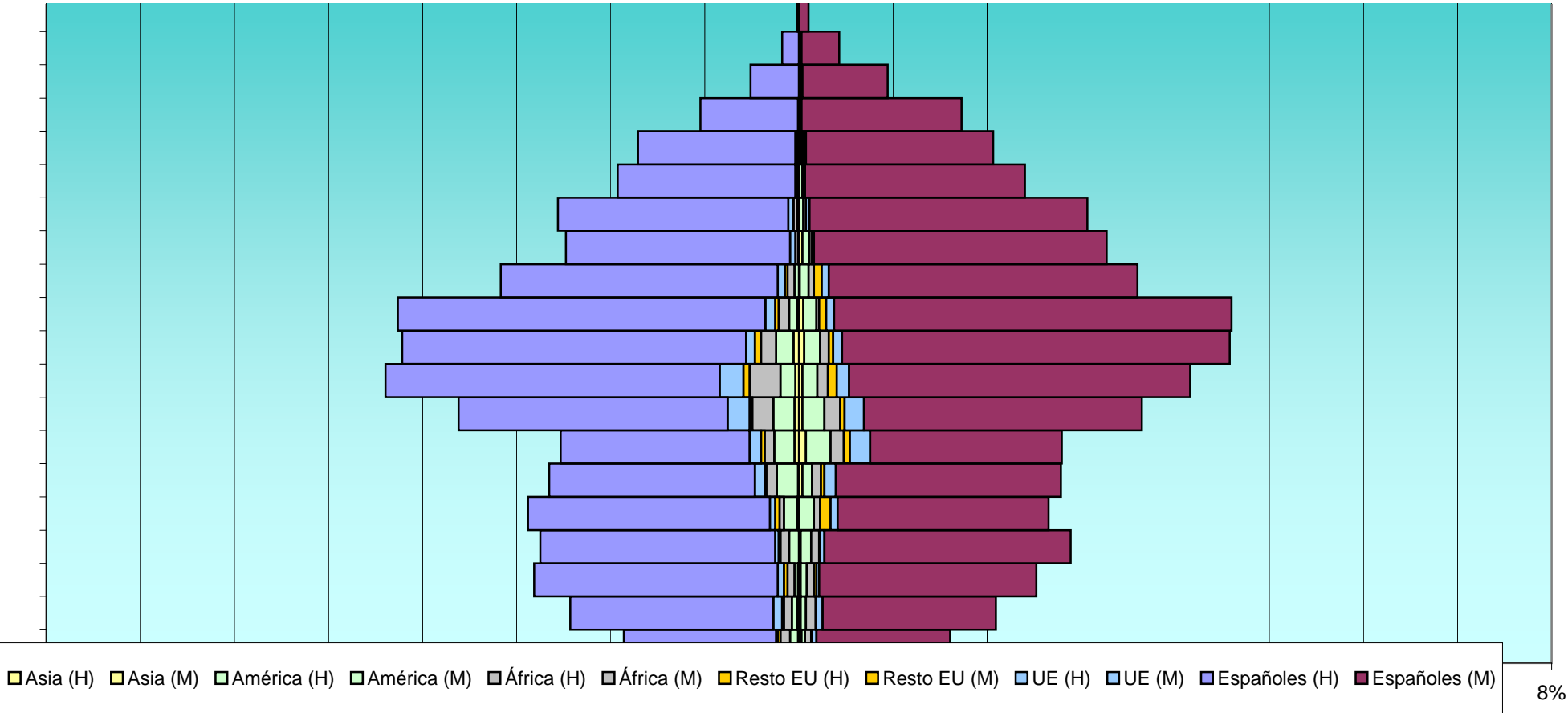
Total			Españoles			Extranjeros			Comunitarios			Resto Europa			África			América			Asia		
H	M	T	H	M	T	H	M	T	H	M	T	H	M	T	H	M	T	H	M	T	H	M	T
2,6%	2,6%	5,2%	2,0%	1,9%	3,9%	0,6%	0,7%	1,3%	0,1%	0,1%	0,2%	0,1%	0,1%	0,1%	0,1%	0,1%	0,2%	0,2%	###	0,5%	0,1%	0,1%	0,2%
3,0%	2,8%	5,8%	2,0%	1,9%	3,9%	1,0%	0,9%	1,9%	0,2%	0,2%	0,4%	0,2%	0,1%	0,3%	0,2%	0,1%	0,3%	0,3%	###	0,7%	0,1%	0,1%	0,2%
3,4%	3,3%	6,7%	2,4%	2,2%	4,6%	1,0%	1,1%	2,1%	0,3%	0,3%	0,6%	0,0%	0,1%	0,2%	0,2%	0,1%	0,3%	0,3%	###	0,9%	0,1%	0,1%	0,2%
4,1%	4,0%	8,1%	2,8%	2,9%	5,7%	1,3%	1,1%	2,4%	0,3%	0,3%	0,6%	0,1%	0,2%	0,3%	0,4%	0,2%	0,6%	0,4%	###	0,7%	0,0%	0,1%	0,1%
4,3%	3,8%	8,1%	2,9%	2,9%	5,9%	1,3%	0,9%	2,2%	0,3%	0,2%	0,5%	0,1%	0,2%	0,3%	0,4%	0,1%	0,5%	0,5%	###	0,8%	0,0%	0,1%	0,1%
4,0%	3,6%	7,6%	3,0%	3,0%	6,0%	1,0%	0,6%	1,6%	0,2%	0,2%	0,4%	0,1%	0,1%	0,2%	0,4%	0,1%	0,5%	0,3%	###	0,5%	0,0%	0,0%	0,0%
3,6%	3,9%	7,4%	3,0%	3,4%	6,3%	0,6%	0,5%	1,1%	0,1%	0,1%	0,2%	0,0%	0,1%	0,2%	0,2%	0,1%	0,2%	0,2%	###	0,4%	0,0%	0,0%	0,0%
2,9%	3,4%	6,4%	2,6%	3,0%	5,5%	0,4%	0,5%	0,8%	0,2%	0,1%	0,3%	0,0%	0,1%	0,1%	0,1%	0,1%	0,2%	0,1%	###	0,3%	0,0%	0,0%	0,0%
2,5%	3,3%	5,9%	2,2%	2,9%	5,1%	0,3%	0,5%	0,8%	0,1%	0,1%	0,2%	0,0%	0,1%	0,2%	0,1%	0,1%	0,2%	0,1%	###	0,2%	0,0%	0,0%	0,0%
2,9%	3,3%	6,1%	2,6%	3,0%	5,7%	0,2%	0,2%	0,5%	0,0%	0,1%	0,1%	0,0%	0,0%	0,1%	0,1%	0,1%	0,1%	0,1%	###	0,1%	0,0%	0,0%	0,0%
2,3%	3,0%	5,3%	2,2%	2,9%	5,0%	0,1%	0,1%	0,3%	0,0%	0,0%	0,1%	0,0%	0,0%	0,0%	0,0%	0,0%	0,0%	0,0%	###	0,1%	0,0%	0,0%	0,0%
1,5%	2,5%	4,0%	1,5%	2,4%	3,9%	0,0%	0,1%	0,1%	0,0%	0,0%	0,0%	0,0%	0,0%	0,0%	0,0%	0,0%	0,0%	0,0%	###	0,1%	0,0%	0,0%	0,0%
1,4%	2,3%	3,7%	1,4%	2,3%	3,7%	0,0%	0,0%	0,1%	0,0%	0,0%	0,0%	0,0%	0,0%	0,0%	0,0%	0,0%	0,0%	0,0%	###	0,0%	0,0%	0,0%	0,0%
0,6%	1,7%	2,3%	0,6%	1,6%	2,3%	0,0%	0,0%	0,0%	0,0%	0,0%	0,0%	0,0%	0,0%	0,0%	0,0%	0,0%	0,0%	0,0%	###	0,0%	0,0%	0,0%	0,0%
0,3%	0,7%	1,0%	0,3%	0,7%	1,0%	0,0%	0,0%	0,0%	0,0%	0,0%	0,0%	0,0%	0,0%	0,0%	0,0%	0,0%	0,0%	0,0%	###	0,0%	0,0%	0,0%	0,0%
0,1%	0,2%	0,3%	0,1%	0,2%	0,3%	0,0%	0,0%	0,0%	0,0%	0,0%	0,0%	0,0%	0,0%	0,0%	0,0%	0,0%	0,0%	0,0%	###	0,0%	0,0%	0,0%	0,0%
0,0%	0,0%	0,0%	0,0%	0,0%	0,0%	0,0%	0,0%	0,0%	0,0%	0,0%	0,0%	0,0%	0,0%	0,0%	0,0%	0,0%	0,0%	0,0%	###	0,0%	0,0%	0,0%	0,0%
0,0%	0,0%	0,0%	0,0%	0,0%	0,0%	0,0%	0,0%	0,0%	0,0%	0,0%	0,0%	0,0%	0,0%	0,0%	0,0%	0,0%	0,0%	0,0%	###	0,0%	0,0%	0,0%	0,0%
0,0%	0,0%	0,0%	0,0%	0,0%	0,0%	0,0%	0,0%	0,0%	0,0%	0,0%	0,0%	0,0%	0,0%	0,0%	0,0%	0,0%	0,0%	0,0%	###	0,0%	0,0%	0,0%	0,0%
0,0%	0,0%	0,0%	0,0%	0,0%	0,0%	0,0%	0,0%	0,0%	0,0%	0,0%	0,0%	0,0%	0,0%	0,0%	0,0%	0,0%	0,0%	0,0%	###	0,0%	0,0%	0,0%	0,0%
####	#####	100,0%	38,3%	43,5%	81,9%	9,3%	8,8%	18,1%	2,2%	2,1%	4,3%	0,9%	1,3%	2,2%	2,5%	1,5%	4,0%	3,0%	###	6,4%	0,6%	0,6%	1,2%
ALTOZANO - CONDE LUMIARES																							
1,9%	1,6%	3,5%	1,6%	1,4%	3,0%	0,3%	0,2%	0,4%	0,0%	0,0%	0,1%	0,0%	0,0%	0,0%	0,1%	0,1%	0,2%	0,1%	###	0,1%	0,0%	0,0%	0,0%
2,4%	2,1%	4,5%	2,2%	1,8%	4,0%	0,3%	0,3%	0,5%	0,1%	0,1%	0,2%	0,0%	0,0%	0,0%	0,1%	0,1%	0,2%	0,1%	###	0,1%	0,0%	0,0%	0,0%
2,8%	2,5%	5,3%	2,6%	2,3%	4,9%	0,2%	0,2%	0,4%	0,1%	0,0%	0,1%	0,0%	0,0%	0,1%	0,1%	0,1%	0,1%	0,0%	###	0,1%	0,0%	0,0%	0,0%
2,8%	2,9%	5,6%	2,5%	2,6%	5,1%	0,3%	0,3%	0,5%	0,0%	0,0%	0,1%	0,0%	0,0%	0,0%	0,1%	0,1%	0,2%	0,1%	###	0,2%	0,0%	0,0%	0,0%
2,9%	2,7%	5,5%	2,6%	2,2%	4,8%	0,3%	0,4%	0,7%	0,1%	0,1%	0,1%	0,0%	0,1%	0,2%	0,0%	0,1%	0,1%	0,1%	###	0,3%	0,0%	0,0%	0,0%





E	Total			Españoles			Extranjeros			Comunitarios			Resto Europa			África			América			Asia		
	H	M	T	H	M	T	H	M	T	H	M	T	H	M	T	H	M	T	H	M	T	H	M	T
25	287	295	582	234	256	490	53	39	92	12	13	25	1	4	5	12	10	22	24	11	35	1	4	5
30	274	296	570	215	218	433	59	78	137	13	23	36	4	7	11	11	15	26	23	28	51	5	8	13
35	386	391	777	306	316	622	80	75	155	25	22	47	3	5	8	24	18	42	24	25	49	5	4	9
40	470	445	915	380	388	768	90	57	147	27	14	41	7	10	17	35	12	47	17	17	34	4	4	8
45	451	490	941	391	441	832	60	49	109	10	10	20	7	5	12	17	10	27	20	18	38	6	6	12
50	459	489	948	418	452	870	41	37	78	11	9	20	4	8	12	12	3	15	9	15	24	2	5	7
55	340	384	724	315	351	666	25	33	58	8	8	16	3	9	12	8	6	14	5	10	15	0	1	1
60	269	346	615	255	333	588	14	13	27	6	2	8	0	0	0	3	3	6	1	8	9	0	4	4
65	274	328	602	262	316	578	12	12	24	5	4	9	1	0	1	4	3	7	2	5	7	0	0	0
70	206	257	463	202	250	452	4	7	11	1	0	1	0	2	2	2	1	3	1	4	5	0	0	0
75	183	221	404	179	213	392	4	8	12	1	2	3	0	2	2	2	1	3	1	3	4	0	0	0
80	112	185	297	111	182	293	1	3	4	1	2	3	0	1	1	0	0	0	0	0	0	0	0	0
85	55	101	156	55	97	152	0	4	4	0	1	1	0	0	0	0	0	0	0	3	3	0	0	0
90	19	46	65	19	43	62	0	3	3	0	2	2	0	0	0	0	0	0	0	1	1	0	0	0
95	2	11	13	2	11	13	0	0	0	0	0	0	0	0	0	0	0	0	0	0	0	0	0	0
100	0	4	4	0	4	4	0	0	0	0	0	0	0	0	0	0	0	0	0	0	0	0	0	0
105	0	0	0	0	0	0	0	0	0	0	0	0	0	0	0	0	0	0	0	0	0	0	0	0
110	0	0	0	0	0	0	0	0	0	0	0	0	0	0	0	0	0	0	0	0	0	0	0	0
115	0	0	0	0	0	0	0	0	0	0	0	0	0	0	0	0	0	0	0	0	0	0	0	0
	5.152	5.545	10.697	4.567	4.987	9.554	585	558	1.143	149	141	290	46	70	116	173	##	297	172	194	366	29	45	74
LOS ANGELES																								
0	257	215	472	226	180	406	31	35	66	6	5	11	0	2	2	10	14	24	10	13	23	1	5	6
5	289	260	549	249	228	477	40	32	72	9	10	19	5	1	6	18	15	33	5	5	10	1	3	4
10	289	282	571	258	259	517	31	23	54	8	7	15	3	1	4	12	10	22	6	3	9	2	2	4
15	293	274	567	266	235	501	27	39	66	4	4	8	2	4	6	10	14	24	8	15	23	2	3	5
20	281	302	583	238	250	488	43	52	95	9	10	19	6	10	16	10	4	14	15	27	42	1	3	4
25	317	324	641	265	268	533	52	56	108	17	12	29	3	5	8	11	12	23	15	27	42	0	6	6

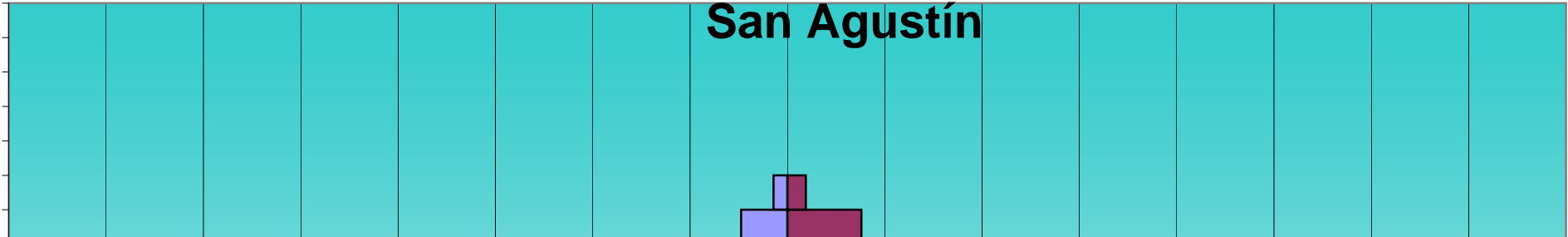
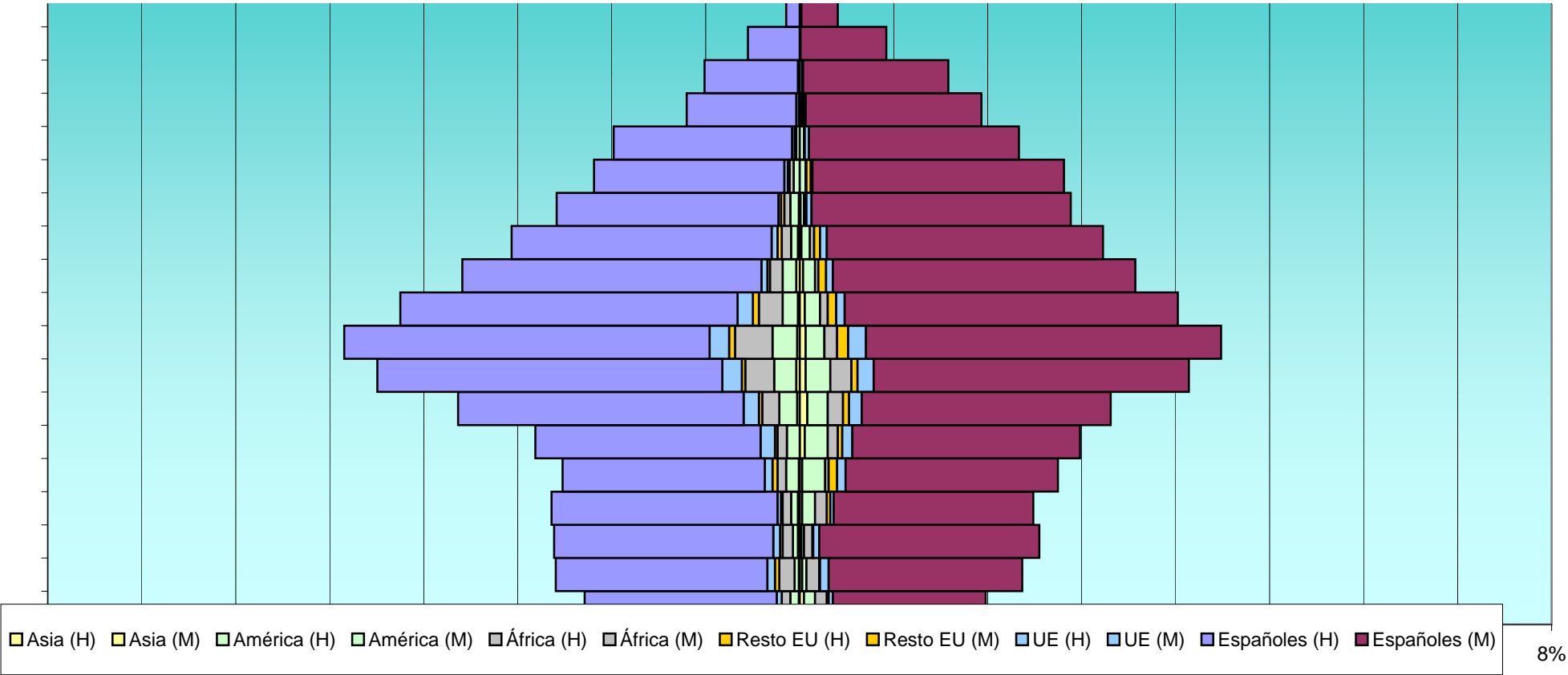
Total			Españoles			Extranjeros			Comunitarios			Resto Europa			África			América			Asia		
H	M	T	H	M	T	H	M	T	H	M	T	H	M	T	H	M	T	H	M	T	H	M	T
2,7%	2,8%	5,4%	2,2%	2,4%	4,6%	0,5%	0,4%	0,9%	0,1%	0,1%	0,2%	0,0%	0,0%	0,0%	0,1%	0,1%	0,2%	0,2%	###	0,3%	0,0%	0,0%	0,0%
2,6%	2,8%	5,3%	2,0%	2,0%	4,0%	0,6%	0,7%	1,3%	0,1%	0,2%	0,3%	0,0%	0,1%	0,1%	0,1%	0,1%	0,2%	0,2%	###	0,5%	0,0%	0,1%	0,1%
3,6%	3,7%	7,3%	2,9%	3,0%	5,8%	0,7%	0,7%	1,4%	0,2%	0,2%	0,4%	0,0%	0,0%	0,1%	0,2%	0,2%	0,4%	0,2%	###	0,5%	0,0%	0,0%	0,1%
4,4%	4,2%	8,6%	3,6%	3,6%	7,2%	0,8%	0,5%	1,4%	0,3%	0,1%	0,4%	0,1%	0,1%	0,2%	0,3%	0,1%	0,4%	0,2%	###	0,3%	0,0%	0,0%	0,1%
4,2%	4,6%	8,8%	3,7%	4,1%	7,8%	0,6%	0,5%	1,0%	0,1%	0,1%	0,2%	0,1%	0,0%	0,1%	0,2%	0,1%	0,3%	0,2%	###	0,4%	0,1%	0,1%	0,1%
4,3%	4,6%	8,9%	3,9%	4,2%	8,1%	0,4%	0,3%	0,7%	0,1%	0,1%	0,2%	0,0%	0,1%	0,1%	0,1%	0,0%	0,1%	0,1%	###	0,2%	0,0%	0,0%	0,1%
3,2%	3,6%	6,8%	2,9%	3,3%	6,2%	0,2%	0,3%	0,5%	0,1%	0,1%	0,1%	0,0%	0,1%	0,1%	0,1%	0,1%	0,1%	0,0%	###	0,1%	0,0%	0,0%	0,0%
2,5%	3,2%	5,7%	2,4%	3,1%	5,5%	0,1%	0,1%	0,3%	0,1%	0,0%	0,1%	0,0%	0,0%	0,0%	0,0%	0,0%	0,1%	0,0%	###	0,1%	0,0%	0,0%	0,0%
2,6%	3,1%	5,6%	2,4%	3,0%	5,4%	0,1%	0,1%	0,2%	0,0%	0,0%	0,1%	0,0%	0,0%	0,0%	0,0%	0,0%	0,1%	0,0%	###	0,1%	0,0%	0,0%	0,0%
1,9%	2,4%	4,3%	1,9%	2,3%	4,2%	0,0%	0,1%	0,1%	0,0%	0,0%	0,0%	0,0%	0,0%	0,0%	0,0%	0,0%	0,0%	0,0%	###	0,0%	0,0%	0,0%	0,0%
1,7%	2,1%	3,8%	1,7%	2,0%	3,7%	0,0%	0,1%	0,1%	0,0%	0,0%	0,0%	0,0%	0,0%	0,0%	0,0%	0,0%	0,0%	0,0%	###	0,0%	0,0%	0,0%	0,0%
1,0%	1,7%	2,8%	1,0%	1,7%	2,7%	0,0%	0,0%	0,0%	0,0%	0,0%	0,0%	0,0%	0,0%	0,0%	0,0%	0,0%	0,0%	0,0%	###	0,0%	0,0%	0,0%	0,0%
0,5%	0,9%	1,5%	0,5%	0,9%	1,4%	0,0%	0,0%	0,0%	0,0%	0,0%	0,0%	0,0%	0,0%	0,0%	0,0%	0,0%	0,0%	0,0%	###	0,0%	0,0%	0,0%	0,0%
0,2%	0,4%	0,6%	0,2%	0,4%	0,6%	0,0%	0,0%	0,0%	0,0%	0,0%	0,0%	0,0%	0,0%	0,0%	0,0%	0,0%	0,0%	0,0%	###	0,0%	0,0%	0,0%	0,0%
0,0%	0,1%	0,1%	0,0%	0,1%	0,1%	0,0%	0,0%	0,0%	0,0%	0,0%	0,0%	0,0%	0,0%	0,0%	0,0%	0,0%	0,0%	0,0%	###	0,0%	0,0%	0,0%	0,0%
0,0%	0,0%	0,0%	0,0%	0,0%	0,0%	0,0%	0,0%	0,0%	0,0%	0,0%	0,0%	0,0%	0,0%	0,0%	0,0%	0,0%	0,0%	0,0%	###	0,0%	0,0%	0,0%	0,0%
0,0%	0,0%	0,0%	0,0%	0,0%	0,0%	0,0%	0,0%	0,0%	0,0%	0,0%	0,0%	0,0%	0,0%	0,0%	0,0%	0,0%	0,0%	0,0%	###	0,0%	0,0%	0,0%	0,0%
0,0%	0,0%	0,0%	0,0%	0,0%	0,0%	0,0%	0,0%	0,0%	0,0%	0,0%	0,0%	0,0%	0,0%	0,0%	0,0%	0,0%	0,0%	0,0%	###	0,0%	0,0%	0,0%	0,0%
0,0%	0,0%	0,0%	0,0%	0,0%	0,0%	0,0%	0,0%	0,0%	0,0%	0,0%	0,0%	0,0%	0,0%	0,0%	0,0%	0,0%	0,0%	0,0%	###	0,0%	0,0%	0,0%	0,0%
0,0%	0,0%	0,0%	0,0%	0,0%	0,0%	0,0%	0,0%	0,0%	0,0%	0,0%	0,0%	0,0%	0,0%	0,0%	0,0%	0,0%	0,0%	0,0%	###	0,0%	0,0%	0,0%	0,0%
####	#####	100,0%	42,7%	46,6%	89,3%	5,5%	5,2%	10,7%	1,4%	1,3%	2,7%	0,4%	0,7%	1,1%	1,6%	1,2%	2,8%	1,6%	###	3,4%	0,3%	0,4%	0,7%
LOS ANGELES																							
2,3%	1,9%	4,3%	2,0%	1,6%	3,7%	0,3%	0,3%	0,6%	0,1%	0,0%	0,1%	0,0%	0,0%	0,0%	0,1%	0,1%	0,2%	0,1%	###	0,2%	0,0%	0,0%	0,1%
2,6%	2,4%	5,0%	2,3%	2,1%	4,3%	0,4%	0,3%	0,7%	0,1%	0,1%	0,2%	0,0%	0,0%	0,1%	0,2%	0,1%	0,3%	0,0%	###	0,1%	0,0%	0,0%	0,0%
2,6%	2,5%	5,2%	2,3%	2,3%	4,7%	0,3%	0,2%	0,5%	0,1%	0,1%	0,1%	0,0%	0,0%	0,0%	0,1%	0,1%	0,2%	0,1%	###	0,1%	0,0%	0,0%	0,0%
2,6%	2,5%	5,1%	2,4%	2,1%	4,5%	0,2%	0,4%	0,6%	0,0%	0,0%	0,1%	0,0%	0,0%	0,1%	0,1%	0,1%	0,2%	0,1%	###	0,2%	0,0%	0,0%	0,0%
2,5%	2,7%	5,3%	2,2%	2,3%	4,4%	0,4%	0,5%	0,9%	0,1%	0,1%	0,2%	0,1%	0,1%	0,1%	0,1%	0,0%	0,1%	0,1%	###	0,4%	0,0%	0,0%	0,0%
2,9%	2,9%	5,8%	2,4%	2,4%	4,8%	0,5%	0,5%	1,0%	0,2%	0,1%	0,3%	0,0%	0,0%	0,1%	0,1%	0,1%	0,2%	0,1%	###	0,4%	0,0%	0,1%	0,1%



E	Total			Españoles			Extranjeros			Comunitarios			Resto Europa			África			América			Asia		
	H	M	T	H	M	T	H	M	T	H	M	T	H	M	T	H	M	T	H	M	T	H	M	T
30	408	360	768	336	293	629	72	67	139	18	15	33	4	7	11	20	18	38	21	24	45	3	9	12
35	500	455	955	406	371	777	94	84	178	23	19	42	4	7	11	34	25	59	26	29	55	4	7	11
40	540	492	1.032	430	418	848	110	74	184	23	21	44	7	13	20	44	15	59	29	22	51	3	7	10
45	474	441	915	397	392	789	77	49	126	18	10	28	7	10	17	28	9	37	18	18	36	2	6	8
50	397	395	792	352	356	708	45	39	84	7	8	15	3	9	12	15	4	19	16	14	30	4	4	8
55	339	357	696	306	325	631	33	32	65	7	8	15	5	7	12	11	5	16	8	10	18	2	2	4
60	286	319	605	261	305	566	25	14	39	3	6	9	4	1	5	7	2	9	10	4	14	1	1	2
65	242	311	553	224	296	520	18	15	33	4	2	6	2	5	7	5	1	6	7	7	14	0	0	0
70	219	258	477	210	247	457	9	11	20	3	5	8	0	0	0	2	1	3	4	5	9	0	0	0
75	133	214	347	129	207	336	4	7	11	3	2	5	0	1	1	0	2	2	1	2	3	0	0	0
80	112	175	287	110	171	281	2	4	6	1	0	1	0	1	1	0	0	0	1	3	4	0	0	0
85	61	102	163	61	101	162	0	1	1	0	1	1	0	0	0	0	0	0	0	0	0	0	0	0
90	16	45	61	16	43	59	0	2	2	0	0	0	0	0	0	0	1	1	0	1	1	0	0	0
95	4	17	21	4	17	21	0	0	0	0	0	0	0	0	0	0	0	0	0	0	0	0	0	0
100	0	3	3	0	3	3	0	0	0	0	0	0	0	0	0	0	0	0	0	0	0	0	0	0
105	0	1	1	0	1	1	0	0	0	0	0	0	0	0	0	0	0	0	0	0	0	0	0	0
110	0	0	0	0	0	0	0	0	0	0	0	0	0	0	0	0	0	0	0	0	0	0	0	0
115	0	0	0	0	0	0	0	0	0	0	0	0	0	0	0	0	0	0	0	0	0	0	0	0
	5.457	5.602	11.059	4.744	4.966	9.710	713	636	1.349	163	145	308	55	84	139	237	##	389	200	229	429	26	58	84
SAN AGUSTIN																								
0	62	59	121	62	58	120	0	1	1	0	0	0	0	0	0	0	0	0	0	1	1	0	0	0
5	59	68	127	54	66	120	5	2	7	3	1	4	0	0	0	2	1	3	0	0	0	0	0	0
10	72	54	126	69	53	122	3	1	4	1	1	2	0	0	0	2	0	2	0	0	0	0	0	0
15	57	70	127	55	69	124	2	1	3	1	1	2	0	0	0	1	0	1	0	0	0	0	0	0
20	46	38	84	42	35	77	4	3	7	0	1	1	0	0	0	0	0	0	2	2	4	0	2	2
25	51	74	125	48	69	117	3	5	8	2	2	4	1	1	2	0	1	1	0	1	1	0	0	0
30	68	84	152	63	75	138	5	9	14	2	3	5	0	1	1	2	2	4	1	2	3	1	0	1

Total			Españoles			Extranjeros			Comunitarios			Resto Europa			África			América			Asia		
H	M	T	H	M	T	H	M	T	H	M	T	H	M	T	H	M	T	H	M	T	H	M	T
3,7%	3,3%	6,9%	3,0%	2,6%	5,7%	0,7%	0,6%	1,3%	0,2%	0,1%	0,3%	0,0%	0,1%	0,1%	0,2%	0,2%	0,3%	0,2%	###	0,4%	0,0%	0,1%	0,1%
4,5%	4,1%	8,6%	3,7%	3,4%	7,0%	0,8%	0,8%	1,6%	0,2%	0,2%	0,4%	0,0%	0,1%	0,1%	0,3%	0,2%	0,5%	0,2%	###	0,5%	0,0%	0,1%	0,1%
4,9%	4,4%	9,3%	3,9%	3,8%	7,7%	1,0%	0,7%	1,7%	0,2%	0,2%	0,4%	0,1%	0,1%	0,2%	0,4%	0,1%	0,5%	0,3%	###	0,5%	0,0%	0,1%	0,1%
4,3%	4,0%	8,3%	3,6%	3,5%	7,1%	0,7%	0,4%	1,1%	0,2%	0,1%	0,3%	0,1%	0,1%	0,2%	0,3%	0,1%	0,3%	0,2%	###	0,3%	0,0%	0,1%	0,1%
3,6%	3,6%	7,2%	3,2%	3,2%	6,4%	0,4%	0,4%	0,8%	0,1%	0,1%	0,1%	0,0%	0,1%	0,1%	0,1%	0,0%	0,2%	0,1%	###	0,3%	0,0%	0,0%	0,1%
3,1%	3,2%	6,3%	2,8%	2,9%	5,7%	0,3%	0,3%	0,6%	0,1%	0,1%	0,1%	0,0%	0,1%	0,1%	0,1%	0,0%	0,1%	0,1%	###	0,2%	0,0%	0,0%	0,0%
2,6%	2,9%	5,5%	2,4%	2,8%	5,1%	0,2%	0,1%	0,4%	0,0%	0,1%	0,1%	0,0%	0,0%	0,0%	0,1%	0,0%	0,1%	0,1%	###	0,1%	0,0%	0,0%	0,0%
2,2%	2,8%	5,0%	2,0%	2,7%	4,7%	0,2%	0,1%	0,3%	0,0%	0,0%	0,1%	0,0%	0,0%	0,1%	0,0%	0,0%	0,1%	0,1%	###	0,1%	0,0%	0,0%	0,0%
2,0%	2,3%	4,3%	1,9%	2,2%	4,1%	0,1%	0,1%	0,2%	0,0%	0,0%	0,1%	0,0%	0,0%	0,0%	0,0%	0,0%	0,0%	0,0%	###	0,1%	0,0%	0,0%	0,0%
1,2%	1,9%	3,1%	1,2%	1,9%	3,0%	0,0%	0,1%	0,1%	0,0%	0,0%	0,0%	0,0%	0,0%	0,0%	0,0%	0,0%	0,0%	0,0%	###	0,0%	0,0%	0,0%	0,0%
1,0%	1,6%	2,6%	1,0%	1,5%	2,5%	0,0%	0,0%	0,1%	0,0%	0,0%	0,0%	0,0%	0,0%	0,0%	0,0%	0,0%	0,0%	0,0%	###	0,0%	0,0%	0,0%	0,0%
0,6%	0,9%	1,5%	0,6%	0,9%	1,5%	0,0%	0,0%	0,0%	0,0%	0,0%	0,0%	0,0%	0,0%	0,0%	0,0%	0,0%	0,0%	0,0%	###	0,0%	0,0%	0,0%	0,0%
0,1%	0,4%	0,6%	0,1%	0,4%	0,5%	0,0%	0,0%	0,0%	0,0%	0,0%	0,0%	0,0%	0,0%	0,0%	0,0%	0,0%	0,0%	0,0%	###	0,0%	0,0%	0,0%	0,0%
0,0%	0,2%	0,2%	0,0%	0,2%	0,2%	0,0%	0,0%	0,0%	0,0%	0,0%	0,0%	0,0%	0,0%	0,0%	0,0%	0,0%	0,0%	0,0%	###	0,0%	0,0%	0,0%	0,0%
0,0%	0,0%	0,0%	0,0%	0,0%	0,0%	0,0%	0,0%	0,0%	0,0%	0,0%	0,0%	0,0%	0,0%	0,0%	0,0%	0,0%	0,0%	0,0%	###	0,0%	0,0%	0,0%	0,0%
0,0%	0,0%	0,0%	0,0%	0,0%	0,0%	0,0%	0,0%	0,0%	0,0%	0,0%	0,0%	0,0%	0,0%	0,0%	0,0%	0,0%	0,0%	0,0%	###	0,0%	0,0%	0,0%	0,0%
0,0%	0,0%	0,0%	0,0%	0,0%	0,0%	0,0%	0,0%	0,0%	0,0%	0,0%	0,0%	0,0%	0,0%	0,0%	0,0%	0,0%	0,0%	0,0%	###	0,0%	0,0%	0,0%	0,0%
0,0%	0,0%	0,0%	0,0%	0,0%	0,0%	0,0%	0,0%	0,0%	0,0%	0,0%	0,0%	0,0%	0,0%	0,0%	0,0%	0,0%	0,0%	0,0%	###	0,0%	0,0%	0,0%	0,0%
0,0%	0,0%	0,0%	0,0%	0,0%	0,0%	0,0%	0,0%	0,0%	0,0%	0,0%	0,0%	0,0%	0,0%	0,0%	0,0%	0,0%	0,0%	0,0%	###	0,0%	0,0%	0,0%	0,0%
###	#####	100,0%	42,9%	44,9%	87,8%	6,4%	5,8%	12,2%	1,5%	1,3%	2,8%	0,5%	0,8%	1,3%	2,1%	1,4%	3,5%	1,8%	###	3,9%	0,2%	0,5%	0,8%
SAN AGUSTIN																							
2,9%	2,8%	5,8%	2,9%	2,8%	5,7%	0,0%	0,0%	0,0%	0,0%	0,0%	0,0%	0,0%	0,0%	0,0%	0,0%	0,0%	0,0%	0,0%	###	0,0%	0,0%	0,0%	0,0%
2,8%	3,2%	6,0%	2,6%	3,1%	5,7%	0,2%	0,1%	0,3%	0,1%	0,0%	0,2%	0,0%	0,0%	0,0%	0,1%	0,0%	0,1%	0,0%	###	0,0%	0,0%	0,0%	0,0%
3,4%	2,6%	6,0%	3,3%	2,5%	5,8%	0,1%	0,0%	0,2%	0,0%	0,0%	0,1%	0,0%	0,0%	0,0%	0,1%	0,0%	0,1%	0,0%	###	0,0%	0,0%	0,0%	0,0%
2,7%	3,3%	6,0%	2,6%	3,3%	5,9%	0,1%	0,0%	0,1%	0,0%	0,0%	0,1%	0,0%	0,0%	0,0%	0,0%	0,0%	0,0%	0,0%	###	0,0%	0,0%	0,0%	0,0%
2,2%	1,8%	4,0%	2,0%	1,7%	3,7%	0,2%	0,1%	0,3%	0,0%	0,0%	0,0%	0,0%	0,0%	0,0%	0,0%	0,0%	0,0%	0,1%	###	0,2%	0,0%	0,1%	0,1%
2,4%	3,5%	5,9%	2,3%	3,3%	5,6%	0,1%	0,2%	0,4%	0,1%	0,1%	0,2%	0,0%	0,0%	0,1%	0,0%	0,0%	0,0%	0,0%	###	0,0%	0,0%	0,0%	0,0%
3,2%	4,0%	7,2%	3,0%	3,6%	6,6%	0,2%	0,4%	0,7%	0,1%	0,1%	0,2%	0,0%	0,0%	0,0%	0,1%	0,1%	0,2%	0,0%	###	0,1%	0,0%	0,0%	0,0%



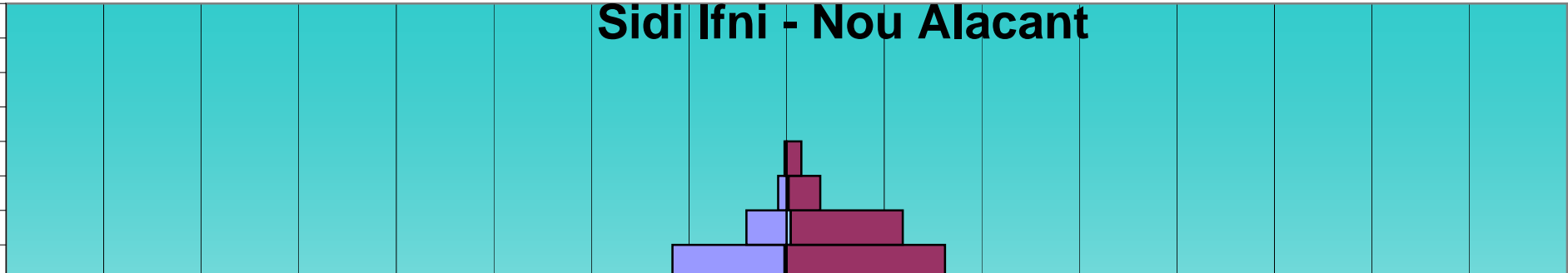
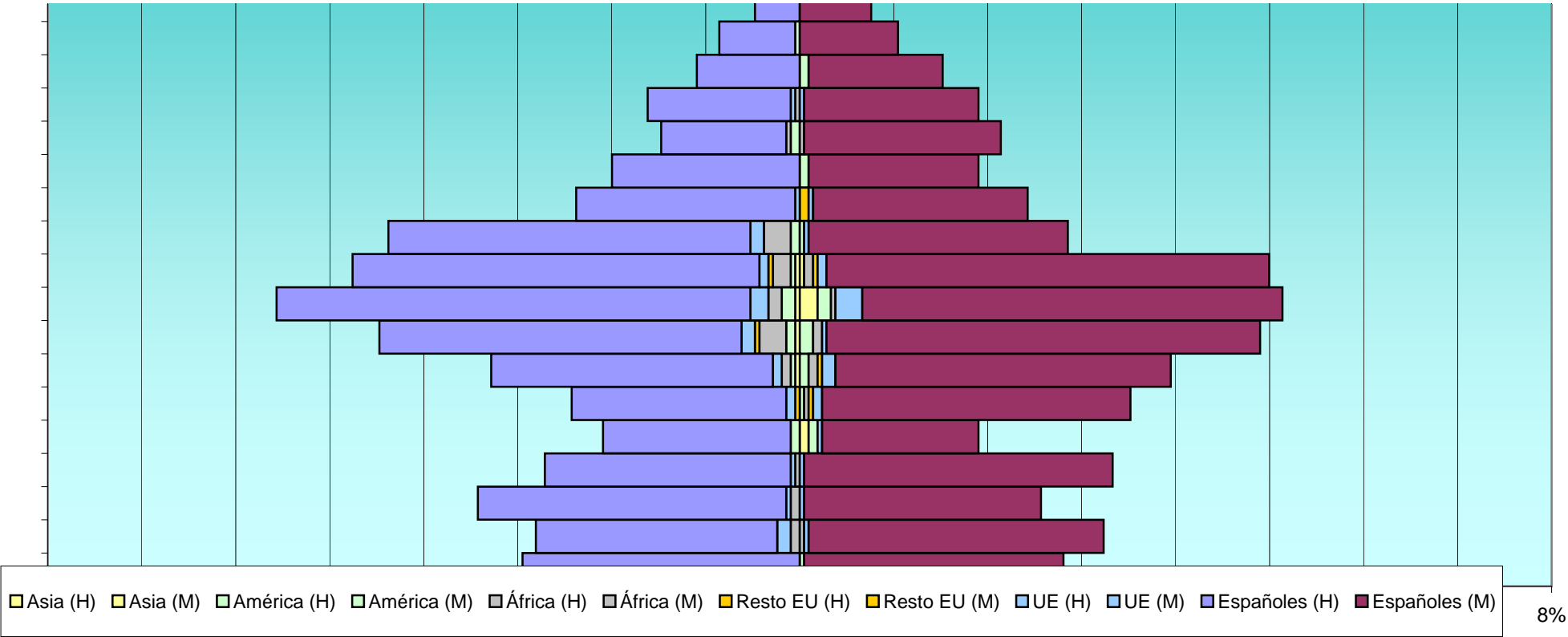


E	Total			Españoles			Extranjeros			Comunitarios			Resto Europa			África			América			Asia		
	H	M	T	H	M	T	H	M	T	H	M	T	H	M	T	H	M	T	H	M	T	H	M	T
35	93	104	197	81	97	178	12	7	19	3	1	4	1	0	1	6	2	8	2	3	5	1	0	1
40	120	105	225	106	94	200	14	11	25	4	6	10	0	0	0	3	1	4	3	3	6	1	4	5
45	100	105	205	91	99	190	9	6	15	2	2	4	1	1	2	4	2	6	1	0	1	1	1	2
50	92	60	152	81	58	139	11	2	13	3	1	4	0	0	0	6	0	6	2	1	3	0	0	0
55	50	51	101	49	48	97	1	3	4	1	1	2	0	2	2	0	0	0	0	0	0	0	0	0
60	42	40	82	42	38	80	0	2	2	0	0	0	0	0	0	0	0	0	0	2	2	0	0	0
65	31	45	76	28	44	72	3	1	4	0	0	0	0	0	0	1	1	2	2	0	2	0	0	0
70	34	40	74	32	39	71	2	1	3	1	1	2	0	0	0	1	0	1	0	0	0	0	0	0
75	23	32	55	23	30	53	0	2	2	0	0	0	0	0	0	0	0	0	0	2	2	0	0	0
80	18	22	40	17	22	39	1	0	1	0	0	0	0	0	0	0	0	0	1	0	1	0	0	0
85	10	16	26	10	16	26	0	0	0	0	0	0	0	0	0	0	0	0	0	0	0	0	0	0
90	3	4	7	3	4	7	0	0	0	0	0	0	0	0	0	0	0	0	0	0	0	0	0	0
95	0	0	0	0	0	0	0	0	0	0	0	0	0	0	0	0	0	0	0	0	0	0	0	0
100	0	0	0	0	0	0	0	0	0	0	0	0	0	0	0	0	0	0	0	0	0	0	0	0
105	0	0	0	0	0	0	0	0	0	0	0	0	0	0	0	0	0	0	0	0	0	0	0	0
110	0	0	0	0	0	0	0	0	0	0	0	0	0	0	0	0	0	0	0	0	0	0	0	0
115	0	0	0	0	0	0	0	0	0	0	0	0	0	0	0	0	0	0	0	0	0	0	0	0
	1.031	1.071	2.102	956	1.014	1.970	75	57	132	23	21	44	3	5	8	28	10	38	14	17	31	4	7	11
SIDI IFNI - NOU ALACANT																								
0	116	101	217	76	63	139	40	38	78	7	7	14	3	1	4	24	25	49	6	5	11	0	0	0
5	142	156	298	106	122	228	36	34	70	10	11	21	0	2	2	25	20	45	0	1	1	0	1	1
10	125	135	260	98	101	199	27	34	61	4	10	14	3	2	5	17	16	33	2	6	8	0	1	1
15	113	115	228	79	84	163	34	31	65	10	7	17	4	0	4	13	18	31	4	6	10	0	3	3
20	109	96	205	72	62	134	37	34	71	9	10	19	6	3	9	16	14	30	5	6	11	1	1	2
25	131	134	265	72	94	166	59	40	99	12	14	26	5	6	11	25	13	38	14	7	21	0	3	3
30	126	151	277	86	100	186	40	51	91	6	14	20	0	4	4	22	23	45	8	10	18	0	4	4
35	237	180	417	147	118	265	90	62	152	16	14	30	6	4	10	49	37	86	15	5	20	2	4	6

Total			Españoles			Extranjeros			Comunitarios			Resto Europa			África			América			Asia		
H	M	T	H	M	T	H	M	T	H	M	T	H	M	T	H	M	T	H	M	T	H	M	T
4,4%	4,9%	9,4%	3,9%	4,6%	8,5%	0,6%	0,3%	0,9%	0,1%	0,0%	0,2%	0,0%	0,0%	0,0%	0,3%	0,1%	0,4%	0,1%	###	0,2%	0,0%	0,0%	0,0%
5,7%	5,0%	10,7%	5,0%	4,5%	9,5%	0,7%	0,5%	1,2%	0,2%	0,3%	0,5%	0,0%	0,0%	0,0%	0,1%	0,0%	0,2%	0,1%	###	0,3%	0,0%	0,2%	0,2%
4,8%	5,0%	9,8%	4,3%	4,7%	9,0%	0,4%	0,3%	0,7%	0,1%	0,1%	0,2%	0,0%	0,0%	0,1%	0,2%	0,1%	0,3%	0,0%	###	0,0%	0,0%	0,0%	0,1%
4,4%	2,9%	7,2%	3,9%	2,8%	6,6%	0,5%	0,1%	0,6%	0,1%	0,0%	0,2%	0,0%	0,0%	0,0%	0,3%	0,0%	0,3%	0,1%	###	0,1%	0,0%	0,0%	0,0%
2,4%	2,4%	4,8%	2,3%	2,3%	4,6%	0,0%	0,1%	0,2%	0,0%	0,0%	0,1%	0,0%	0,1%	0,1%	0,0%	0,0%	0,0%	0,0%	###	0,0%	0,0%	0,0%	0,0%
2,0%	1,9%	3,9%	2,0%	1,8%	3,8%	0,0%	0,1%	0,1%	0,0%	0,0%	0,0%	0,0%	0,0%	0,0%	0,0%	0,0%	0,0%	0,0%	###	0,1%	0,0%	0,0%	0,0%
1,5%	2,1%	3,6%	1,3%	2,1%	3,4%	0,1%	0,0%	0,2%	0,0%	0,0%	0,0%	0,0%	0,0%	0,0%	0,0%	0,0%	0,1%	0,1%	###	0,1%	0,0%	0,0%	0,0%
1,6%	1,9%	3,5%	1,5%	1,9%	3,4%	0,1%	0,0%	0,1%	0,0%	0,0%	0,1%	0,0%	0,0%	0,0%	0,0%	0,0%	0,0%	0,0%	###	0,0%	0,0%	0,0%	0,0%
1,1%	1,5%	2,6%	1,1%	1,4%	2,5%	0,0%	0,1%	0,1%	0,0%	0,0%	0,0%	0,0%	0,0%	0,0%	0,0%	0,0%	0,0%	0,0%	###	0,1%	0,0%	0,0%	0,0%
0,9%	1,0%	1,9%	0,8%	1,0%	1,9%	0,0%	0,0%	0,0%	0,0%	0,0%	0,0%	0,0%	0,0%	0,0%	0,0%	0,0%	0,0%	0,0%	###	0,0%	0,0%	0,0%	0,0%
0,5%	0,8%	1,2%	0,5%	0,8%	1,2%	0,0%	0,0%	0,0%	0,0%	0,0%	0,0%	0,0%	0,0%	0,0%	0,0%	0,0%	0,0%	0,0%	###	0,0%	0,0%	0,0%	0,0%
0,1%	0,2%	0,3%	0,1%	0,2%	0,3%	0,0%	0,0%	0,0%	0,0%	0,0%	0,0%	0,0%	0,0%	0,0%	0,0%	0,0%	0,0%	0,0%	###	0,0%	0,0%	0,0%	0,0%
0,0%	0,0%	0,0%	0,0%	0,0%	0,0%	0,0%	0,0%	0,0%	0,0%	0,0%	0,0%	0,0%	0,0%	0,0%	0,0%	0,0%	0,0%	0,0%	###	0,0%	0,0%	0,0%	0,0%
0,0%	0,0%	0,0%	0,0%	0,0%	0,0%	0,0%	0,0%	0,0%	0,0%	0,0%	0,0%	0,0%	0,0%	0,0%	0,0%	0,0%	0,0%	0,0%	###	0,0%	0,0%	0,0%	0,0%
0,0%	0,0%	0,0%	0,0%	0,0%	0,0%	0,0%	0,0%	0,0%	0,0%	0,0%	0,0%	0,0%	0,0%	0,0%	0,0%	0,0%	0,0%	0,0%	###	0,0%	0,0%	0,0%	0,0%
0,0%	0,0%	0,0%	0,0%	0,0%	0,0%	0,0%	0,0%	0,0%	0,0%	0,0%	0,0%	0,0%	0,0%	0,0%	0,0%	0,0%	0,0%	0,0%	###	0,0%	0,0%	0,0%	0,0%
0,0%	0,0%	0,0%	0,0%	0,0%	0,0%	0,0%	0,0%	0,0%	0,0%	0,0%	0,0%	0,0%	0,0%	0,0%	0,0%	0,0%	0,0%	0,0%	###	0,0%	0,0%	0,0%	0,0%
0,0%	0,0%	0,0%	0,0%	0,0%	0,0%	0,0%	0,0%	0,0%	0,0%	0,0%	0,0%	0,0%	0,0%	0,0%	0,0%	0,0%	0,0%	0,0%	###	0,0%	0,0%	0,0%	0,0%
####	#####	100,0%	45,5%	48,2%	93,7%	3,6%	2,7%	6,3%	1,1%	1,0%	2,1%	0,1%	0,2%	0,4%	1,3%	0,5%	1,8%	0,7%	###	1,5%	0,2%	0,3%	0,5%

**SIDI IFNI - NOU ALACANT**

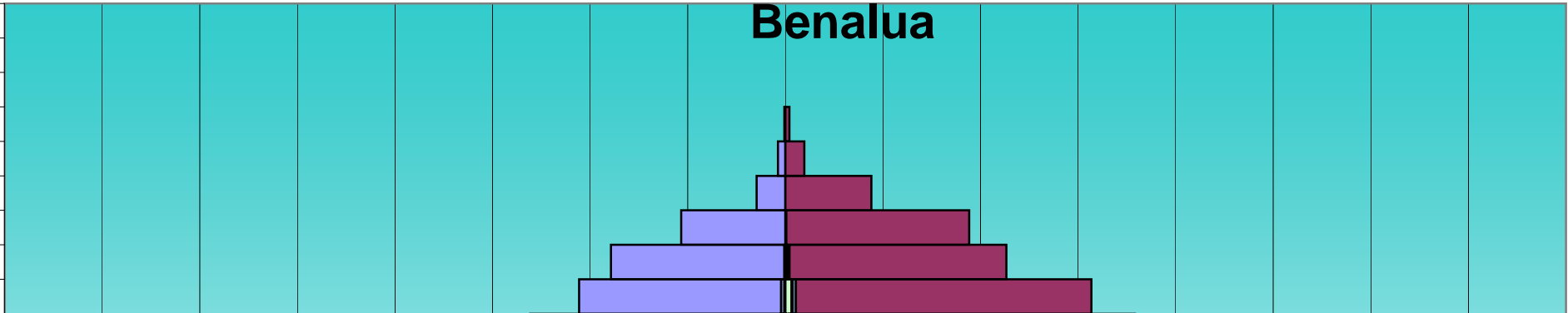
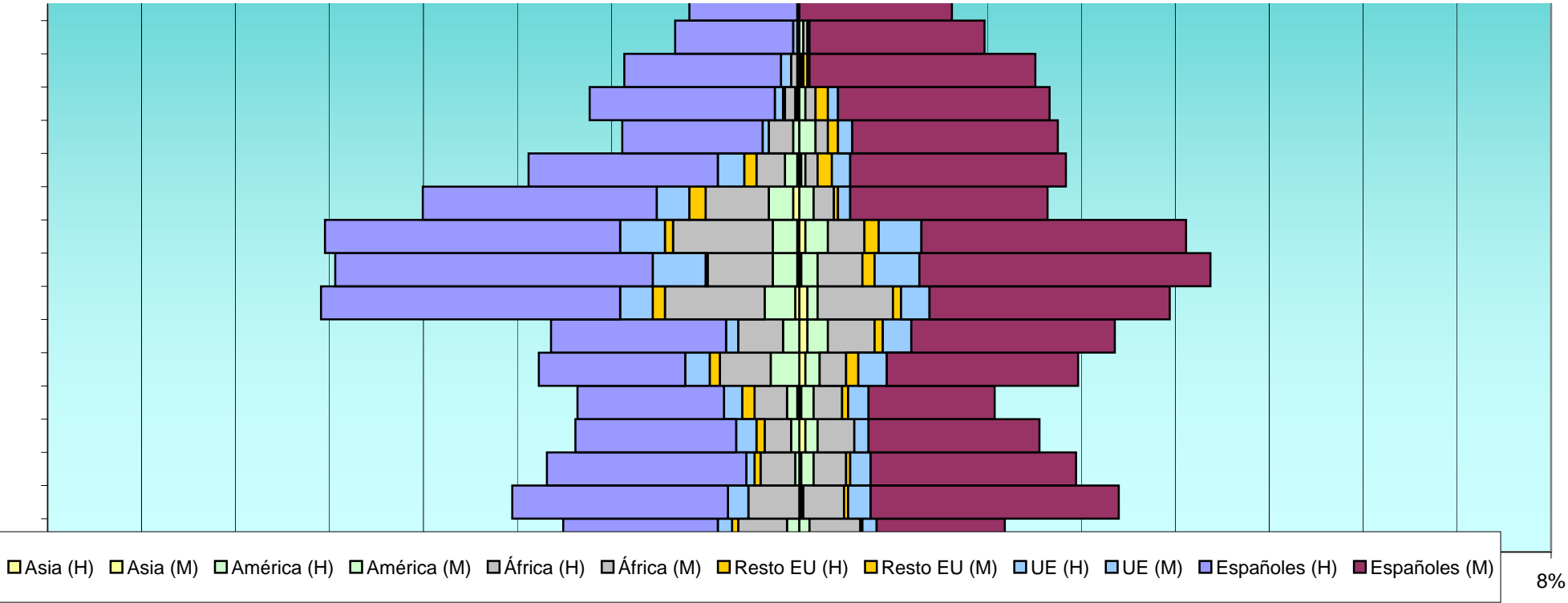
2,5%	2,2%	4,7%	1,6%	1,4%	3,0%	0,9%	0,8%	1,7%	0,2%	0,2%	0,3%	0,1%	0,0%	0,1%	0,5%	0,5%	1,1%	0,1%	###	0,2%	0,0%	0,0%	0,0%
3,1%	3,4%	6,5%	2,3%	2,6%	4,9%	0,8%	0,7%	1,5%	0,2%	0,2%	0,5%	0,0%	0,0%	0,0%	0,5%	0,4%	1,0%	0,0%	###	0,0%	0,0%	0,0%	0,0%
2,7%	2,9%	5,6%	2,1%	2,2%	4,3%	0,6%	0,7%	1,3%	0,1%	0,2%	0,3%	0,1%	0,0%	0,1%	0,4%	0,3%	0,7%	0,0%	###	0,2%	0,0%	0,0%	0,0%
2,4%	2,5%	4,9%	1,7%	1,8%	3,5%	0,7%	0,7%	1,4%	0,2%	0,2%	0,4%	0,1%	0,0%	0,1%	0,3%	0,4%	0,7%	0,1%	###	0,2%	0,0%	0,1%	0,1%
2,4%	2,1%	4,4%	1,6%	1,3%	2,9%	0,8%	0,7%	1,5%	0,2%	0,2%	0,4%	0,1%	0,1%	0,2%	0,3%	0,3%	0,6%	0,1%	###	0,2%	0,0%	0,0%	0,0%
2,8%	2,9%	5,7%	1,6%	2,0%	3,6%	1,3%	0,9%	2,1%	0,3%	0,3%	0,6%	0,1%	0,1%	0,2%	0,5%	0,3%	0,8%	0,3%	###	0,5%	0,0%	0,1%	0,1%
2,7%	3,3%	6,0%	1,9%	2,2%	4,0%	0,9%	1,1%	2,0%	0,1%	0,3%	0,4%	0,0%	0,1%	0,1%	0,5%	0,5%	1,0%	0,2%	###	0,4%	0,0%	0,1%	0,1%
5,1%	3,9%	9,0%	3,2%	2,6%	5,7%	1,9%	1,3%	3,3%	0,3%	0,3%	0,6%	0,1%	0,1%	0,2%	1,1%	0,8%	1,9%	0,3%	###	0,4%	0,0%	0,1%	0,1%



E	Total			Españoles			Extranjeros			Comunitarios			Resto Europa			África			América			Asia		
	H	M	T	H	M	T	H	M	T	H	M	T	H	M	T	H	M	T	H	M	T	H	M	T
40	228	202	430	156	143	299	72	59	131	26	22	48	1	6	7	32	22	54	12	8	20	1	1	2
45	235	188	423	145	130	275	90	58	148	22	21	43	4	7	11	49	18	67	12	11	23	1	3	4
50	182	125	307	115	97	212	67	28	95	16	6	22	8	2	10	31	10	41	12	7	19	3	0	3
55	133	131	264	93	106	199	40	25	65	13	9	22	6	7	13	14	6	20	6	2	8	1	1	2
60	87	127	214	69	101	170	18	26	44	3	7	10	0	5	5	12	6	18	3	8	11	0	0	0
65	102	124	226	91	104	195	11	20	31	4	5	9	1	6	7	5	5	10	1	3	4	1	0	1
70	86	116	202	77	111	188	9	5	14	5	1	6	0	2	2	3	1	4	1	1	2	0	0	0
75	61	91	152	58	86	144	3	5	8	2	1	3	0	0	0	0	2	2	1	2	3	0	0	0
80	54	75	129	53	75	128	1	0	1	0	0	0	0	0	0	1	0	1	0	0	0	0	0	0
85	19	55	74	19	53	72	0	2	2	0	2	2	0	0	0	0	0	0	0	0	0	0	0	0
90	4	16	20	4	15	19	0	1	1	0	1	1	0	0	0	0	0	0	0	0	0	0	0	0
95	1	7	8	1	7	8	0	0	0	0	0	0	0	0	0	0	0	0	0	0	0	0	0	0
100	0	0	0	0	0	0	0	0	0	0	0	0	0	0	0	0	0	0	0	0	0	0	0	0
105	0	0	0	0	0	0	0	0	0	0	0	0	0	0	0	0	0	0	0	0	0	0	0	0
110	0	0	0	0	0	0	0	0	0	0	0	0	0	0	0	0	0	0	0	0	0	0	0	0
115	0	0	0	0	0	0	0	0	0	0	0	0	0	0	0	0	0	0	0	0	0	0	0	0
	2.291	2.325	4.616	1.617	1.772	3.389	674	553	1.227	165	162	327	47	57	104	338	##	574	102	88	190	10	22	32
BENALUA																								
0	141	136	277	108	116	224	33	20	53	9	7	16	4	1	5	10	9	19	7	1	8	2	3	5
5	178	153	331	159	129	288	19	24	43	11	10	21	1	1	2	4	4	8	0	5	5	4	3	7
10	180	155	335	156	134	290	24	21	45	7	3	10	3	3	6	5	7	12	4	3	7	5	5	10
15	203	126	329	175	112	287	28	14	42	8	4	12	4	2	6	2	1	3	6	7	13	0	8	8
20	190	215	405	163	167	330	27	48	75	5	10	15	3	8	11	2	9	11	13	16	29	5	4	9
25	257	252	509	204	202	406	53	50	103	10	14	24	8	8	16	5	9	14	21	14	35	5	9	14
30	274	307	581	210	225	435	64	82	146	25	29	54	6	8	14	9	14	23	18	25	43	6	6	12
35	331	289	620	250	219	469	81	70	151	30	24	54	5	9	14	12	7	19	20	23	43	7	14	21
40	326	349	675	257	277	534	69	72	141	27	22	49	6	10	16	16	11	27	12	20	32	9	8	17

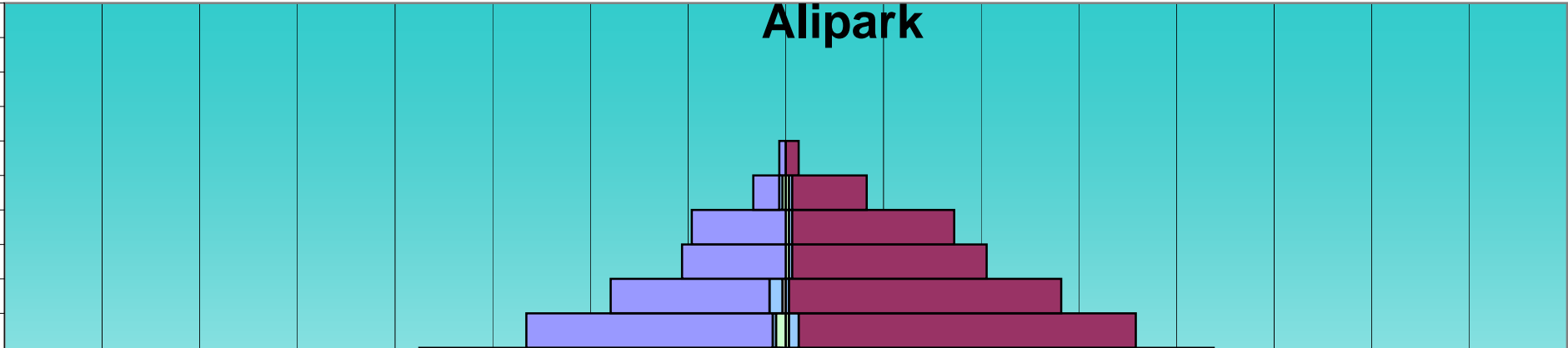
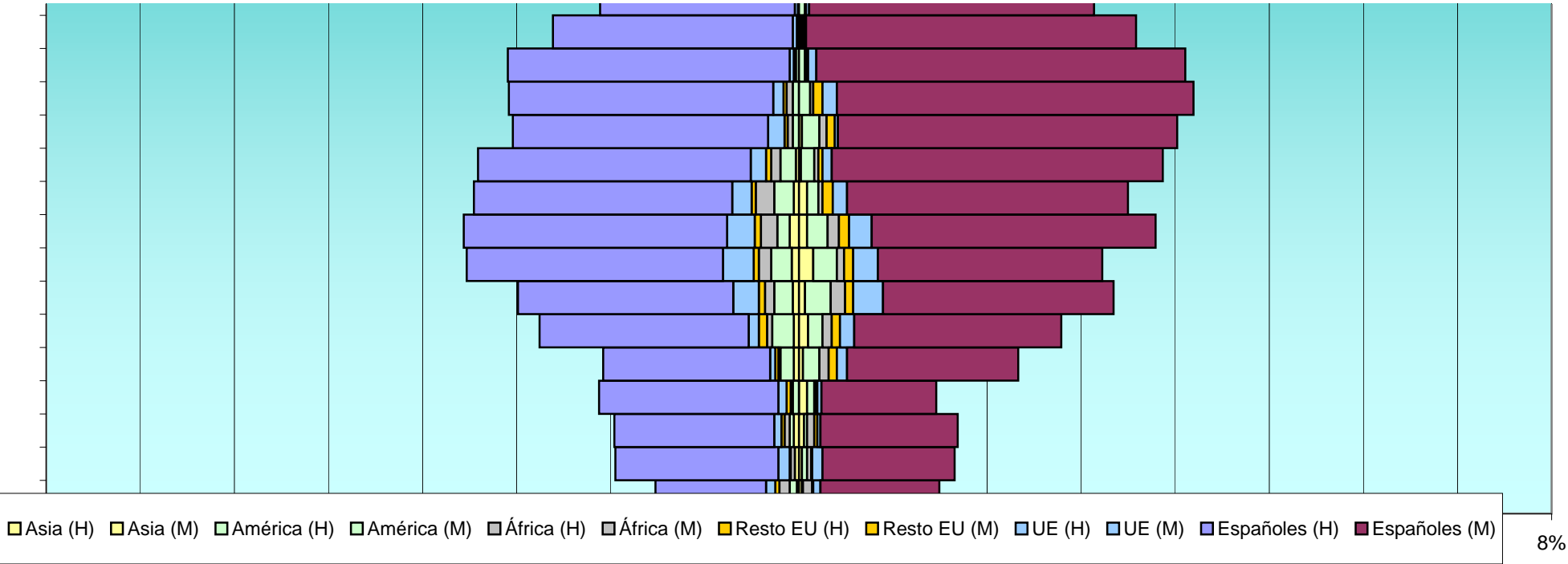
Total			Españoles			Extranjeros			Comunitarios			Resto Europa			África			América			Asia		
H	M	T	H	M	T	H	M	T	H	M	T	H	M	T	H	M	T	H	M	T	H	M	T
4,9%	4,4%	9,3%	3,4%	3,1%	6,5%	1,6%	1,3%	2,8%	0,6%	0,5%	1,0%	0,0%	0,1%	0,2%	0,7%	0,5%	1,2%	0,3%	###	0,4%	0,0%	0,0%	0,0%
5,1%	4,1%	9,2%	3,1%	2,8%	6,0%	1,9%	1,3%	3,2%	0,5%	0,5%	0,9%	0,1%	0,2%	0,2%	1,1%	0,4%	1,5%	0,3%	###	0,5%	0,0%	0,1%	0,1%
3,9%	2,7%	6,7%	2,5%	2,1%	4,6%	1,5%	0,6%	2,1%	0,3%	0,1%	0,5%	0,2%	0,0%	0,2%	0,7%	0,2%	0,9%	0,3%	###	0,4%	0,1%	0,0%	0,1%
2,9%	2,8%	5,7%	2,0%	2,3%	4,3%	0,9%	0,5%	1,4%	0,3%	0,2%	0,5%	0,1%	0,2%	0,3%	0,3%	0,1%	0,4%	0,1%	###	0,2%	0,0%	0,0%	0,0%
1,9%	2,8%	4,6%	1,5%	2,2%	3,7%	0,4%	0,6%	1,0%	0,1%	0,2%	0,2%	0,0%	0,1%	0,1%	0,3%	0,1%	0,4%	0,1%	###	0,2%	0,0%	0,0%	0,0%
2,2%	2,7%	4,9%	2,0%	2,3%	4,2%	0,2%	0,4%	0,7%	0,1%	0,1%	0,2%	0,0%	0,1%	0,2%	0,1%	0,1%	0,2%	0,0%	###	0,1%	0,0%	0,0%	0,0%
1,9%	2,5%	4,4%	1,7%	2,4%	4,1%	0,2%	0,1%	0,3%	0,1%	0,0%	0,1%	0,0%	0,0%	0,0%	0,1%	0,0%	0,1%	0,0%	###	0,0%	0,0%	0,0%	0,0%
1,3%	2,0%	3,3%	1,3%	1,9%	3,1%	0,1%	0,1%	0,2%	0,0%	0,0%	0,1%	0,0%	0,0%	0,0%	0,0%	0,0%	0,0%	0,0%	###	0,1%	0,0%	0,0%	0,0%
1,2%	1,6%	2,8%	1,1%	1,6%	2,8%	0,0%	0,0%	0,0%	0,0%	0,0%	0,0%	0,0%	0,0%	0,0%	0,0%	0,0%	0,0%	0,0%	###	0,0%	0,0%	0,0%	0,0%
0,4%	1,2%	1,6%	0,4%	1,1%	1,6%	0,0%	0,0%	0,0%	0,0%	0,0%	0,0%	0,0%	0,0%	0,0%	0,0%	0,0%	0,0%	0,0%	###	0,0%	0,0%	0,0%	0,0%
0,1%	0,3%	0,4%	0,1%	0,3%	0,4%	0,0%	0,0%	0,0%	0,0%	0,0%	0,0%	0,0%	0,0%	0,0%	0,0%	0,0%	0,0%	0,0%	###	0,0%	0,0%	0,0%	0,0%
0,0%	0,2%	0,2%	0,0%	0,2%	0,2%	0,0%	0,0%	0,0%	0,0%	0,0%	0,0%	0,0%	0,0%	0,0%	0,0%	0,0%	0,0%	0,0%	###	0,0%	0,0%	0,0%	0,0%
0,0%	0,0%	0,0%	0,0%	0,0%	0,0%	0,0%	0,0%	0,0%	0,0%	0,0%	0,0%	0,0%	0,0%	0,0%	0,0%	0,0%	0,0%	0,0%	###	0,0%	0,0%	0,0%	0,0%
0,0%	0,0%	0,0%	0,0%	0,0%	0,0%	0,0%	0,0%	0,0%	0,0%	0,0%	0,0%	0,0%	0,0%	0,0%	0,0%	0,0%	0,0%	0,0%	###	0,0%	0,0%	0,0%	0,0%
0,0%	0,0%	0,0%	0,0%	0,0%	0,0%	0,0%	0,0%	0,0%	0,0%	0,0%	0,0%	0,0%	0,0%	0,0%	0,0%	0,0%	0,0%	0,0%	###	0,0%	0,0%	0,0%	0,0%
0,0%	0,0%	0,0%	0,0%	0,0%	0,0%	0,0%	0,0%	0,0%	0,0%	0,0%	0,0%	0,0%	0,0%	0,0%	0,0%	0,0%	0,0%	0,0%	###	0,0%	0,0%	0,0%	0,0%
0,0%	0,0%	0,0%	0,0%	0,0%	0,0%	0,0%	0,0%	0,0%	0,0%	0,0%	0,0%	0,0%	0,0%	0,0%	0,0%	0,0%	0,0%	0,0%	###	0,0%	0,0%	0,0%	0,0%
####	#####	100,0%	35,0%	38,4%	73,4%	14,6%	####	26,6%	3,6%	3,5%	7,1%	1,0%	1,2%	2,3%	7,3%	5,1%	12,4%	2,2%	###	4,1%	0,2%	0,5%	0,7%
BENALUA																							
1,5%	1,5%	3,0%	1,2%	1,3%	2,4%	0,4%	0,2%	0,6%	0,1%	0,1%	0,2%	0,0%	0,0%	0,1%	0,1%	0,1%	0,2%	0,1%	###	0,1%	0,0%	0,0%	0,1%
1,9%	1,7%	3,6%	1,7%	1,4%	3,1%	0,2%	0,3%	0,5%	0,1%	0,1%	0,2%	0,0%	0,0%	0,0%	0,0%	0,0%	0,1%	0,0%	###	0,1%	0,0%	0,0%	0,1%
2,0%	1,7%	3,7%	1,7%	1,5%	3,2%	0,3%	0,2%	0,5%	0,1%	0,0%	0,1%	0,0%	0,0%	0,1%	0,1%	0,1%	0,1%	0,0%	###	0,1%	0,1%	0,1%	0,1%
2,2%	1,4%	3,6%	1,9%	1,2%	3,1%	0,3%	0,2%	0,5%	0,1%	0,0%	0,1%	0,0%	0,0%	0,1%	0,0%	0,0%	0,0%	0,1%	###	0,1%	0,0%	0,1%	0,1%
2,1%	2,3%	4,4%	1,8%	1,8%	3,6%	0,3%	0,5%	0,8%	0,1%	0,1%	0,2%	0,0%	0,1%	0,1%	0,0%	0,1%	0,1%	0,1%	###	0,3%	0,1%	0,0%	0,1%
2,8%	2,7%	5,5%	2,2%	2,2%	4,4%	0,6%	0,5%	1,1%	0,1%	0,2%	0,3%	0,1%	0,1%	0,2%	0,1%	0,1%	0,2%	0,2%	###	0,4%	0,1%	0,1%	0,2%
3,0%	3,3%	6,3%	2,3%	2,5%	4,7%	0,7%	0,9%	1,6%	0,3%	0,3%	0,6%	0,1%	0,1%	0,2%	0,1%	0,2%	0,3%	0,2%	###	0,5%	0,1%	0,1%	0,1%
3,6%	3,1%	6,8%	2,7%	2,4%	5,1%	0,9%	0,8%	1,6%	0,3%	0,3%	0,6%	0,1%	0,1%	0,2%	0,1%	0,1%	0,2%	0,2%	###	0,5%	0,1%	0,2%	0,2%
3,6%	3,8%	7,4%	2,8%	3,0%	5,8%	0,8%	0,8%	1,5%	0,3%	0,2%	0,5%	0,1%	0,1%	0,2%	0,2%	0,1%	0,3%	0,1%	###	0,3%	0,1%	0,1%	0,2%





E	Total			Españoles			Extranjeros			Comunitarios			Resto Europa			África			América			Asia		
	H	M	T	H	M	T	H	M	T	H	M	T	H	M	T	H	M	T	H	M	T	H	M	T
45	320	318	638	252	274	526	68	44	112	19	14	33	4	10	14	18	4	22	19	11	30	5	8	13
50	312	356	668	266	323	589	46	33	79	15	9	24	5	4	9	9	4	13	15	13	28	3	2	5
55	282	366	648	249	331	580	33	35	68	16	3	19	3	8	11	5	7	12	6	17	23	0	3	3
60	283	385	668	258	348	606	25	37	62	10	14	24	3	9	12	6	3	9	6	11	17	0	0	0
65	284	377	661	275	360	635	9	17	26	4	8	12	1	2	3	1	1	2	3	6	9	0	0	0
70	241	328	569	234	322	556	7	6	13	4	2	6	1	2	3	0	0	0	1	2	3	0	1	1
75	194	288	482	190	278	468	4	10	14	3	3	6	0	1	1	0	0	0	1	6	7	0	0	0
80	163	209	372	163	204	367	0	5	5	0	1	1	0	0	0	0	1	1	0	2	2	1	0	1
85	98	173	271	98	172	270	0	1	1	0	1	1	0	0	0	0	0	0	0	0	0	0	0	0
90	27	81	108	27	81	108	0	0	0	0	0	0	0	0	0	0	0	0	0	0	0	0	0	0
95	7	18	25	7	18	25	0	0	0	0	0	0	0	0	0	0	0	0	0	0	0	0	0	0
100	1	4	5	1	4	5	0	0	0	0	0	0	0	0	0	0	0	0	0	0	0	0	0	0
105	0	0	0	0	0	0	0	0	0	0	0	0	0	0	0	0	0	0	0	0	0	0	0	0
110	0	0	0	0	0	0	0	0	0	0	0	0	0	0	0	0	0	0	0	0	0	0	0	0
115	0	0	0	0	0	0	0	0	0	0	0	0	0	0	0	0	0	0	0	0	0	0	0	0
	4.292	4.885	9.177	3.702	4.296	7.998	590	589	1.179	203	178	381	57	86	143	104	91	195	152	182	334	52	74	126
ALIPARK																								
0	49	49	98	37	40	77	12	9	21	3	0	3	4	4	8	2	3	5	3	2	5	0	0	0
5	48	54	102	39	43	82	9	11	20	5	2	7	1	4	5	3	3	6	0	2	2	0	0	0
10	51	51	102	39	39	78	12	12	24	6	3	9	3	2	5	1	4	5	1	2	3	1	1	2
15	63	55	118	50	46	96	13	9	22	6	1	7	3	2	5	1	1	2	3	3	6	2	0	2
20	69	64	133	53	51	104	16	13	29	5	3	8	4	2	6	4	4	8	3	4	7	0	0	0
25	91	87	178	68	62	130	23	25	48	7	9	16	3	3	6	3	3	6	7	10	17	0	3	3
30	85	102	187	67	85	152	18	17	35	2	5	7	3	5	8	4	1	5	5	6	11	0	4	4
35	121	123	244	91	93	184	30	30	60	12	14	26	5	5	10	3	6	9	9	5	14	0	1	1
40	120	113	233	89	96	185	31	17	48	12	5	17	6	4	10	7	4	11	4	4	8	0	2	2
45	106	82	188	86	60	146	20	22	42	7	6	13	2	5	7	8	4	12	2	6	8	1	1	2

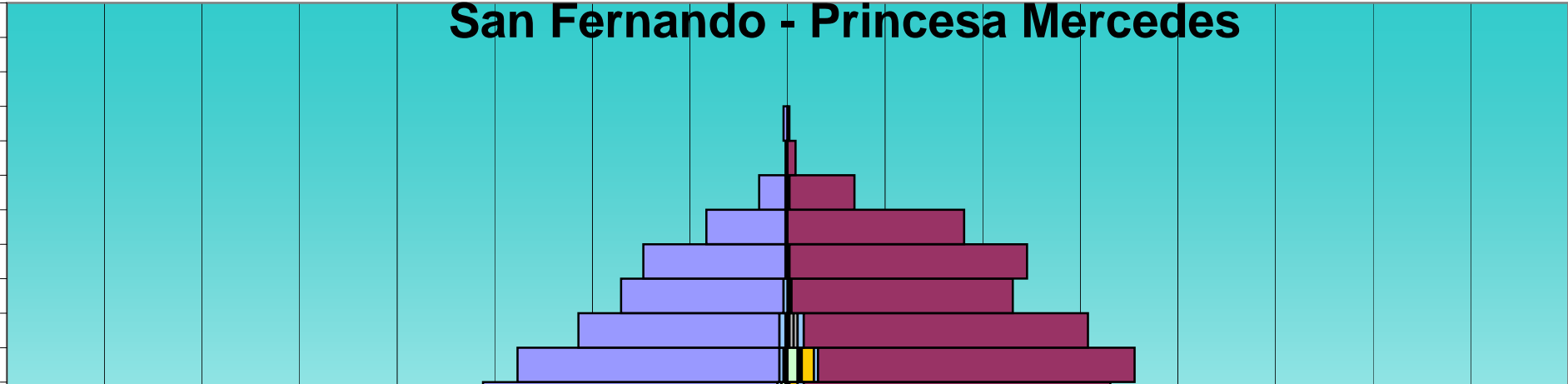
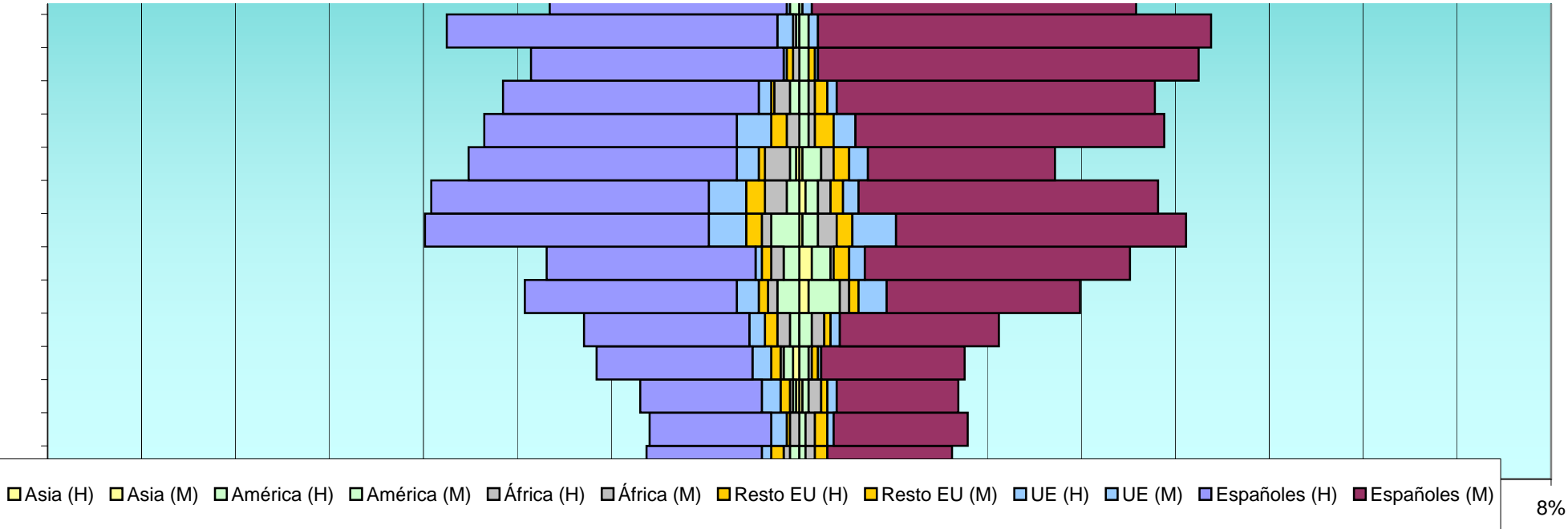
Total			Españoles			Extranjeros			Comunitarios			Resto Europa			África			América			Asia		
H	M	T	H	M	T	H	M	T	H	M	T	H	M	T	H	M	T	H	M	T	H	M	T
3,5%	3,5%	7,0%	2,7%	3,0%	5,7%	0,7%	0,5%	1,2%	0,2%	0,2%	0,4%	0,0%	0,1%	0,2%	0,2%	0,0%	0,2%	0,2%	###	0,3%	0,1%	0,1%	0,1%
3,4%	3,9%	7,3%	2,9%	3,5%	6,4%	0,5%	0,4%	0,9%	0,2%	0,1%	0,3%	0,1%	0,0%	0,1%	0,1%	0,0%	0,1%	0,2%	###	0,3%	0,0%	0,0%	0,1%
3,1%	4,0%	7,1%	2,7%	3,6%	6,3%	0,4%	0,4%	0,7%	0,2%	0,0%	0,2%	0,0%	0,1%	0,1%	0,1%	0,1%	0,1%	0,1%	###	0,3%	0,0%	0,0%	0,0%
3,1%	4,2%	7,3%	2,8%	3,8%	6,6%	0,3%	0,4%	0,7%	0,1%	0,2%	0,3%	0,0%	0,1%	0,1%	0,1%	0,0%	0,1%	0,1%	###	0,2%	0,0%	0,0%	0,0%
3,1%	4,1%	7,2%	3,0%	3,9%	6,9%	0,1%	0,2%	0,3%	0,0%	0,1%	0,1%	0,0%	0,0%	0,0%	0,0%	0,0%	0,0%	0,0%	###	0,1%	0,0%	0,0%	0,0%
2,6%	3,6%	6,2%	2,5%	3,5%	6,1%	0,1%	0,1%	0,1%	0,0%	0,0%	0,1%	0,0%	0,0%	0,0%	0,0%	0,0%	0,0%	0,0%	###	0,0%	0,0%	0,0%	0,0%
2,1%	3,1%	5,3%	2,1%	3,0%	5,1%	0,0%	0,1%	0,2%	0,0%	0,0%	0,1%	0,0%	0,0%	0,0%	0,0%	0,0%	0,0%	0,0%	###	0,1%	0,0%	0,0%	0,0%
1,8%	2,3%	4,1%	1,8%	2,2%	4,0%	0,0%	0,1%	0,1%	0,0%	0,0%	0,0%	0,0%	0,0%	0,0%	0,0%	0,0%	0,0%	0,0%	###	0,0%	0,0%	0,0%	0,0%
1,1%	1,9%	3,0%	1,1%	1,9%	2,9%	0,0%	0,0%	0,0%	0,0%	0,0%	0,0%	0,0%	0,0%	0,0%	0,0%	0,0%	0,0%	0,0%	###	0,0%	0,0%	0,0%	0,0%
0,3%	0,9%	1,2%	0,3%	0,9%	1,2%	0,0%	0,0%	0,0%	0,0%	0,0%	0,0%	0,0%	0,0%	0,0%	0,0%	0,0%	0,0%	0,0%	###	0,0%	0,0%	0,0%	0,0%
0,1%	0,2%	0,3%	0,1%	0,2%	0,3%	0,0%	0,0%	0,0%	0,0%	0,0%	0,0%	0,0%	0,0%	0,0%	0,0%	0,0%	0,0%	0,0%	###	0,0%	0,0%	0,0%	0,0%
0,0%	0,0%	0,1%	0,0%	0,0%	0,1%	0,0%	0,0%	0,0%	0,0%	0,0%	0,0%	0,0%	0,0%	0,0%	0,0%	0,0%	0,0%	0,0%	###	0,0%	0,0%	0,0%	0,0%
0,0%	0,0%	0,0%	0,0%	0,0%	0,0%	0,0%	0,0%	0,0%	0,0%	0,0%	0,0%	0,0%	0,0%	0,0%	0,0%	0,0%	0,0%	0,0%	###	0,0%	0,0%	0,0%	0,0%
0,0%	0,0%	0,0%	0,0%	0,0%	0,0%	0,0%	0,0%	0,0%	0,0%	0,0%	0,0%	0,0%	0,0%	0,0%	0,0%	0,0%	0,0%	0,0%	###	0,0%	0,0%	0,0%	0,0%
0,0%	0,0%	0,0%	0,0%	0,0%	0,0%	0,0%	0,0%	0,0%	0,0%	0,0%	0,0%	0,0%	0,0%	0,0%	0,0%	0,0%	0,0%	0,0%	###	0,0%	0,0%	0,0%	0,0%
0,0%	0,0%	0,0%	0,0%	0,0%	0,0%	0,0%	0,0%	0,0%	0,0%	0,0%	0,0%	0,0%	0,0%	0,0%	0,0%	0,0%	0,0%	0,0%	###	0,0%	0,0%	0,0%	0,0%
####	#####	100,0%	40,3%	46,8%	87,2%	6,4%	6,4%	12,8%	2,2%	1,9%	4,2%	0,6%	0,9%	1,6%	1,1%	1,0%	2,1%	1,7%	###	3,6%	0,6%	0,8%	1,4%
ALIPARK																							
1,6%	1,6%	3,3%	1,2%	1,3%	2,6%	0,4%	0,3%	0,7%	0,1%	0,0%	0,1%	0,1%	0,1%	0,3%	0,1%	0,1%	0,2%	0,1%	###	0,2%	0,0%	0,0%	0,0%
1,6%	1,8%	3,4%	1,3%	1,4%	2,7%	0,3%	0,4%	0,7%	0,2%	0,1%	0,2%	0,0%	0,1%	0,2%	0,1%	0,1%	0,2%	0,0%	###	0,1%	0,0%	0,0%	0,0%
1,7%	1,7%	3,4%	1,3%	1,3%	2,6%	0,4%	0,4%	0,8%	0,2%	0,1%	0,3%	0,1%	0,1%	0,2%	0,0%	0,1%	0,2%	0,0%	###	0,1%	0,0%	0,0%	0,1%
2,1%	1,8%	3,9%	1,7%	1,5%	3,2%	0,4%	0,3%	0,7%	0,2%	0,0%	0,2%	0,1%	0,1%	0,2%	0,0%	0,0%	0,1%	0,1%	###	0,2%	0,1%	0,0%	0,1%
2,3%	2,1%	4,4%	1,8%	1,7%	3,5%	0,5%	0,4%	1,0%	0,2%	0,1%	0,3%	0,1%	0,1%	0,2%	0,1%	0,1%	0,3%	0,1%	###	0,2%	0,0%	0,0%	0,0%
3,0%	2,9%	5,9%	2,3%	2,1%	4,3%	0,8%	0,8%	1,6%	0,2%	0,3%	0,5%	0,1%	0,1%	0,2%	0,1%	0,1%	0,2%	0,2%	###	0,6%	0,0%	0,1%	0,1%
2,8%	3,4%	6,2%	2,2%	2,8%	5,0%	0,6%	0,6%	1,2%	0,1%	0,2%	0,2%	0,1%	0,2%	0,3%	0,1%	0,0%	0,2%	0,2%	###	0,4%	0,0%	0,1%	0,1%
4,0%	4,1%	8,1%	3,0%	3,1%	6,1%	1,0%	1,0%	2,0%	0,4%	0,5%	0,9%	0,2%	0,2%	0,3%	0,1%	0,2%	0,3%	0,3%	###	0,5%	0,0%	0,0%	0,0%
4,0%	3,8%	7,7%	3,0%	3,2%	6,1%	1,0%	0,6%	1,6%	0,4%	0,2%	0,6%	0,2%	0,1%	0,3%	0,2%	0,1%	0,4%	0,1%	###	0,3%	0,0%	0,1%	0,1%
3,5%	2,7%	6,2%	2,9%	2,0%	4,8%	0,7%	0,7%	1,4%	0,2%	0,2%	0,4%	0,1%	0,2%	0,2%	0,3%	0,1%	0,4%	0,1%	###	0,3%	0,0%	0,0%	0,1%



E	Total			Españoles			Extranjeros			Comunitarios			Resto Europa			África			América			Asia		
	H	M	T	H	M	T	H	M	T	H	M	T	H	M	T	H	M	T	H	M	T	H	M	T
50	101	117	218	81	99	180	20	18	38	11	7	18	5	6	11	4	2	6	0	3	3	0	0	0
55	95	114	209	82	102	184	13	12	25	4	3	7	1	4	5	5	2	7	3	3	6	0	0	0
60	86	128	214	81	122	203	5	6	11	1	1	2	2	2	4	2	0	2	0	3	3	0	0	0
65	113	132	245	106	126	232	7	6	13	5	3	8	0	0	0	1	0	1	1	3	4	0	0	0
70	80	108	188	76	104	180	4	4	8	1	3	4	0	0	0	0	0	0	3	1	4	0	0	0
75	54	85	139	49	84	133	5	1	6	4	1	5	0	0	0	1	0	1	0	0	0	0	0	0
80	32	62	94	32	60	92	0	2	2	0	1	1	0	0	0	0	0	0	0	1	1	0	0	0
85	29	52	81	29	50	79	0	2	2	0	1	1	0	0	0	0	0	0	0	1	1	0	0	0
90	10	25	35	8	23	31	2	2	4	1	1	2	0	0	0	0	0	0	1	1	2	0	0	0
95	2	4	6	2	4	6	0	0	0	0	0	0	0	0	0	0	0	0	0	0	0	0	0	0
100	0	0	0	0	0	0	0	0	0	0	0	0	0	0	0	0	0	0	0	0	0	0	0	0
105	0	0	0	0	0	0	0	0	0	0	0	0	0	0	0	0	0	0	0	0	0	0	0	0
110	0	0	0	0	0	0	0	0	0	0	0	0	0	0	0	0	0	0	0	0	0	0	0	0
115	0	0	0	0	0	0	0	0	0	0	0	0	0	0	0	0	0	0	0	0	0	0	0	0
	1.405	1.607	3.012	1.165	1.389	2.554	240	218	458	92	69	161	42	48	90	49	37	86	45	60	105	4	12	16
SAN FERNANDO - PRINCESA MERCEDES																								
0	62	81	143	52	60	112	10	21	31	2	5	7	1	3	4	5	9	14	0	3	3	1	2	3
5	90	96	186	75	83	158	15	13	28	7	2	9	3	4	7	4	4	8	0	3	3	0	1	1
10	93	95	188	81	78	159	12	17	29	1	8	9	2	4	6	5	4	9	2	1	3	0	2	2
15	107	94	201	93	80	173	14	14	28	5	3	8	2	2	4	4	5	9	1	4	5	0	2	2
20	121	124	245	106	100	206	15	24	39	5	8	13	3	5	8	3	5	8	2	6	8	0	2	2
25	152	155	307	126	136	262	26	19	45	8	8	16	6	2	8	2	4	6	3	3	6	2	7	9
30	162	149	311	130	114	244	32	35	67	11	15	26	4	8	12	3	4	7	8	7	15	1	6	7
35	179	159	338	138	118	256	41	41	82	14	10	24	7	10	17	7	5	12	8	14	22	2	5	7
40	149	176	325	118	137	255	31	39	70	12	10	22	4	8	12	5	9	14	9	9	18	3	1	4
45	168	171	339	127	140	267	41	31	72	10	9	19	7	7	14	13	6	19	4	8	12	1	7	8
50	181	223	404	162	197	359	19	26	45	3	8	11	5	8	13	6	3	9	3	5	8	2	2	4

Total			Españoles			Extranjeros			Comunitarios			Resto Europa			África			América			Asia		
H	M	T	H	M	T	H	M	T	H	M	T	H	M	T	H	M	T	H	M	T	H	M	T
3,4%	3,9%	7,2%	2,7%	3,3%	6,0%	0,7%	0,6%	1,3%	0,4%	0,2%	0,6%	0,2%	0,2%	0,4%	0,1%	0,1%	0,2%	0,0%	###	0,1%	0,0%	0,0%	0,0%
3,2%	3,8%	6,9%	2,7%	3,4%	6,1%	0,4%	0,4%	0,8%	0,1%	0,1%	0,2%	0,0%	0,1%	0,2%	0,2%	0,1%	0,2%	0,1%	###	0,2%	0,0%	0,0%	0,0%
2,9%	4,2%	7,1%	2,7%	4,1%	6,7%	0,2%	0,2%	0,4%	0,0%	0,0%	0,1%	0,1%	0,1%	0,1%	0,1%	0,0%	0,1%	0,0%	###	0,1%	0,0%	0,0%	0,0%
3,8%	4,4%	8,1%	3,5%	4,2%	7,7%	0,2%	0,2%	0,4%	0,2%	0,1%	0,3%	0,0%	0,0%	0,0%	0,0%	0,0%	0,0%	0,0%	###	0,1%	0,0%	0,0%	0,0%
2,7%	3,6%	6,2%	2,5%	3,5%	6,0%	0,1%	0,1%	0,3%	0,0%	0,1%	0,1%	0,0%	0,0%	0,0%	0,0%	0,0%	0,0%	0,1%	###	0,1%	0,0%	0,0%	0,0%
1,8%	2,8%	4,6%	1,6%	2,8%	4,4%	0,2%	0,0%	0,2%	0,1%	0,0%	0,2%	0,0%	0,0%	0,0%	0,0%	0,0%	0,0%	0,0%	###	0,0%	0,0%	0,0%	0,0%
1,1%	2,1%	3,1%	1,1%	2,0%	3,1%	0,0%	0,1%	0,1%	0,0%	0,0%	0,0%	0,0%	0,0%	0,0%	0,0%	0,0%	0,0%	0,0%	###	0,0%	0,0%	0,0%	0,0%
1,0%	1,7%	2,7%	1,0%	1,7%	2,6%	0,0%	0,1%	0,1%	0,0%	0,0%	0,0%	0,0%	0,0%	0,0%	0,0%	0,0%	0,0%	0,0%	###	0,0%	0,0%	0,0%	0,0%
0,3%	0,8%	1,2%	0,3%	0,8%	1,0%	0,1%	0,1%	0,1%	0,0%	0,0%	0,1%	0,0%	0,0%	0,0%	0,0%	0,0%	0,0%	0,0%	###	0,1%	0,0%	0,0%	0,0%
0,1%	0,1%	0,2%	0,1%	0,1%	0,2%	0,0%	0,0%	0,0%	0,0%	0,0%	0,0%	0,0%	0,0%	0,0%	0,0%	0,0%	0,0%	0,0%	###	0,0%	0,0%	0,0%	0,0%
0,0%	0,0%	0,0%	0,0%	0,0%	0,0%	0,0%	0,0%	0,0%	0,0%	0,0%	0,0%	0,0%	0,0%	0,0%	0,0%	0,0%	0,0%	0,0%	###	0,0%	0,0%	0,0%	0,0%
0,0%	0,0%	0,0%	0,0%	0,0%	0,0%	0,0%	0,0%	0,0%	0,0%	0,0%	0,0%	0,0%	0,0%	0,0%	0,0%	0,0%	0,0%	0,0%	###	0,0%	0,0%	0,0%	0,0%
0,0%	0,0%	0,0%	0,0%	0,0%	0,0%	0,0%	0,0%	0,0%	0,0%	0,0%	0,0%	0,0%	0,0%	0,0%	0,0%	0,0%	0,0%	0,0%	###	0,0%	0,0%	0,0%	0,0%
0,0%	0,0%	0,0%	0,0%	0,0%	0,0%	0,0%	0,0%	0,0%	0,0%	0,0%	0,0%	0,0%	0,0%	0,0%	0,0%	0,0%	0,0%	0,0%	###	0,0%	0,0%	0,0%	0,0%
####	#####	100,0%	38,7%	46,1%	84,8%	8,0%	7,2%	15,2%	3,1%	2,3%	5,3%	1,4%	1,6%	3,0%	1,6%	1,2%	2,9%	1,5%	###	3,5%	0,1%	0,4%	0,5%
SAN FERNANDO - PRINCESA MERCEDES																							
1,3%	1,7%	3,0%	1,1%	1,2%	2,3%	0,2%	0,4%	0,6%	0,0%	0,1%	0,1%	0,0%	0,1%	0,1%	0,1%	0,2%	0,3%	0,0%	###	0,1%	0,0%	0,0%	0,1%
1,9%	2,0%	3,9%	1,6%	1,7%	3,3%	0,3%	0,3%	0,6%	0,1%	0,0%	0,2%	0,1%	0,1%	0,1%	0,1%	0,1%	0,2%	0,0%	###	0,1%	0,0%	0,0%	0,0%
1,9%	2,0%	3,9%	1,7%	1,6%	3,3%	0,2%	0,4%	0,6%	0,0%	0,2%	0,2%	0,0%	0,1%	0,1%	0,1%	0,1%	0,2%	0,0%	###	0,1%	0,0%	0,0%	0,0%
2,2%	2,0%	4,2%	1,9%	1,7%	3,6%	0,3%	0,3%	0,6%	0,1%	0,1%	0,2%	0,0%	0,0%	0,1%	0,1%	0,1%	0,2%	0,0%	###	0,1%	0,0%	0,0%	0,0%
2,5%	2,6%	5,1%	2,2%	2,1%	4,3%	0,3%	0,5%	0,8%	0,1%	0,2%	0,3%	0,1%	0,1%	0,2%	0,1%	0,1%	0,2%	0,0%	###	0,2%	0,0%	0,0%	0,0%
3,2%	3,2%	6,4%	2,6%	2,8%	5,5%	0,5%	0,4%	0,9%	0,2%	0,2%	0,3%	0,1%	0,0%	0,2%	0,0%	0,1%	0,1%	0,1%	###	0,1%	0,0%	0,1%	0,2%
3,4%	3,1%	6,5%	2,7%	2,4%	5,1%	0,7%	0,7%	1,4%	0,2%	0,3%	0,5%	0,1%	0,2%	0,2%	0,1%	0,1%	0,1%	0,2%	###	0,3%	0,0%	0,1%	0,1%
3,7%	3,3%	7,0%	2,9%	2,5%	5,3%	0,9%	0,9%	1,7%	0,3%	0,2%	0,5%	0,1%	0,2%	0,4%	0,1%	0,1%	0,2%	0,2%	###	0,5%	0,0%	0,1%	0,1%
3,1%	3,7%	6,8%	2,5%	2,9%	5,3%	0,6%	0,8%	1,5%	0,2%	0,2%	0,5%	0,1%	0,2%	0,2%	0,1%	0,2%	0,3%	0,2%	###	0,4%	0,1%	0,0%	0,1%
3,5%	3,6%	7,1%	2,6%	2,9%	5,6%	0,9%	0,6%	1,5%	0,2%	0,2%	0,4%	0,1%	0,1%	0,3%	0,3%	0,1%	0,4%	0,1%	###	0,2%	0,0%	0,1%	0,2%
3,8%	4,6%	8,4%	3,4%	4,1%	7,5%	0,4%	0,5%	0,9%	0,1%	0,2%	0,2%	0,1%	0,2%	0,3%	0,1%	0,1%	0,2%	0,1%	###	0,2%	0,0%	0,0%	0,1%



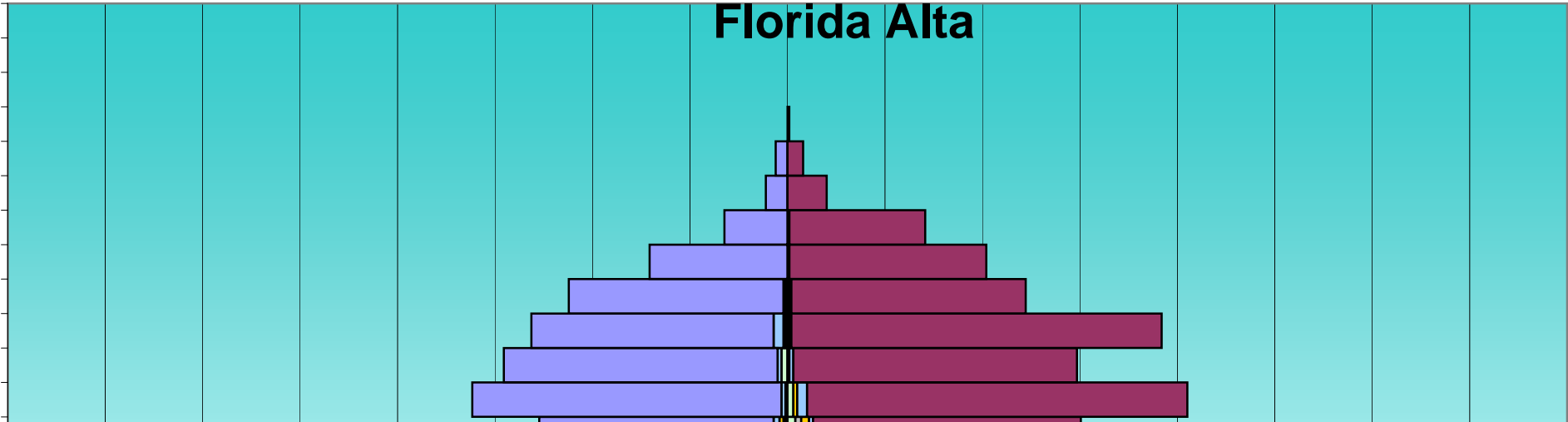
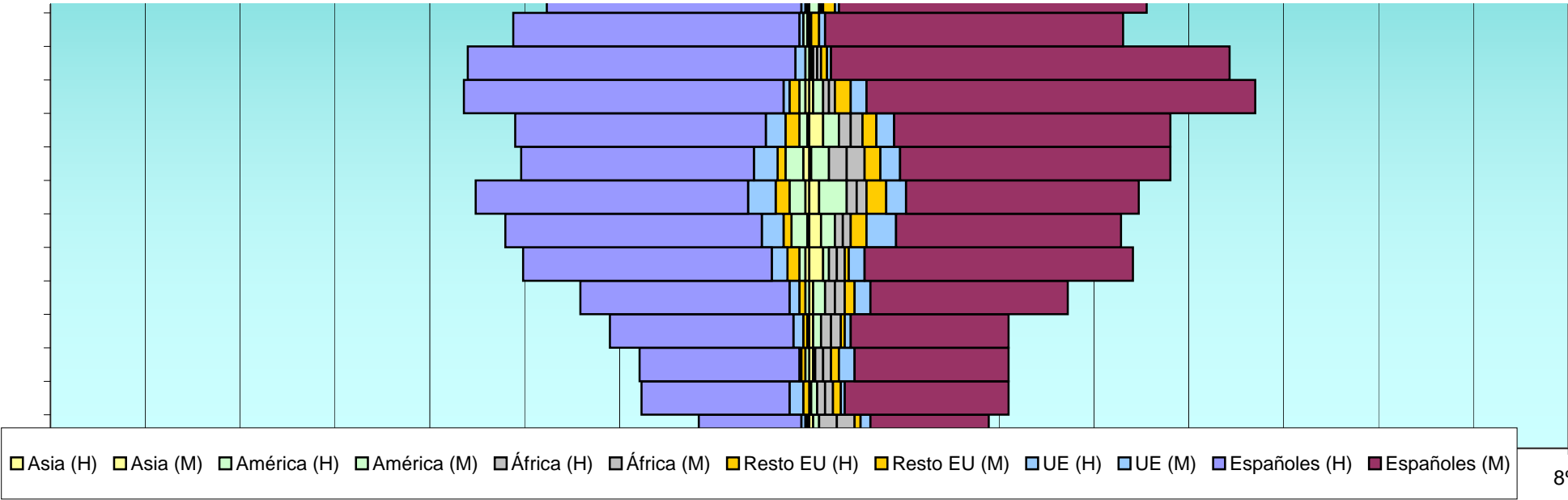


E	Total			Españoles			Extranjeros			Comunitarios			Resto Europa			África			América			Asia		
	H	M	T	H	M	T	H	M	T	H	M	T	H	M	T	H	M	T	H	M	T	H	M	T
55	180	210	390	166	202	368	14	8	22	5	2	7	0	3	3	6	2	8	2	1	3	0	1	1
60	150	160	310	145	151	296	5	9	14	2	3	5	0	4	4	1	0	1	2	1	3	1	0	1
65	133	170	303	129	156	285	4	14	18	2	2	4	1	6	7	0	1	1	1	5	6	0	0	0
70	106	146	252	99	140	239	7	6	13	3	3	6	0	0	0	3	2	5	1	1	2	0	0	0
75	82	111	193	80	109	189	2	2	4	2	1	3	0	0	0	0	0	0	0	1	1	0	0	0
80	71	118	189	70	117	187	1	1	2	0	0	0	1	0	1	0	0	0	0	1	1	0	0	0
85	40	87	127	39	87	126	1	0	1	1	0	1	0	0	0	0	0	0	0	0	0	0	0	0
90	14	33	47	13	32	45	1	1	2	0	1	1	0	0	0	0	0	0	1	0	1	0	0	0
95	1	4	5	1	4	5	0	0	0	0	0	0	0	0	0	0	0	0	0	0	0	0	0	0
100	2	1	3	2	1	3	0	0	0	0	0	0	0	0	0	0	0	0	0	0	0	0	0	0
105	0	0	0	0	0	0	0	0	0	0	0	0	0	0	0	0	0	0	0	0	0	0	0	0
110	0	0	0	0	0	0	0	0	0	0	0	0	0	0	0	0	0	0	0	0	0	0	0	0
115	0	0	0	0	0	0	0	0	0	0	0	0	0	0	0	0	0	0	0	0	0	0	0	0
	2.243	2.563	4.806	1.952	2.242	4.194	291	321	612	93	98	191	46	74	120	67	63	130	47	73	120	13	38	51
FLORIDA ALTA																								
0	85	79	164	72	68	140	13	11	24	0	2	2	4	2	6	7	5	12	1	1	2	1	1	2
5	134	89	223	120	79	199	14	10	24	4	1	5	2	0	2	4	3	7	2	4	6	2	2	4
10	114	108	222	110	99	209	4	9	13	1	4	5	0	0	0	2	3	5	1	1	2	1	0	1
15	129	92	221	119	81	200	10	11	21	2	1	3	0	2	2	0	1	1	7	5	12	2	1	3
20	98	116	214	84	99	183	14	17	31	5	4	9	0	2	2	0	0	0	8	10	18	1	1	2
25	157	139	296	135	122	257	22	17	39	7	6	13	1	2	3	5	2	7	5	7	12	0	4	4
30	151	149	300	132	130	262	19	19	38	9	5	14	1	1	2	3	7	10	5	5	10	1	1	2
35	216	196	412	188	165	353	28	31	59	8	7	15	4	6	10	6	4	10	9	11	20	3	1	4
40	206	186	392	177	156	333	29	30	59	9	12	21	1	0	1	10	4	14	5	10	15	4	4	8
45	194	167	361	168	155	323	26	12	38	12	3	15	3	1	4	2	0	2	8	7	15	1	1	2
50	161	181	342	137	166	303	24	15	39	7	8	15	3	1	4	6	0	6	6	3	9	3	2	5
55	126	149	275	119	136	255	7	13	20	3	2	5	2	4	6	1	3	4	1	4	5	0	0	0

Total			Españoles			Extranjeros			Comunitarios			Resto Europa			África			América			Asia		
H	M	T	H	M	T	H	M	T	H	M	T	H	M	T	H	M	T	H	M	T	H	M	T
3,7%	4,4%	8,1%	3,5%	4,2%	7,7%	0,3%	0,2%	0,5%	0,1%	0,0%	0,1%	0,0%	0,1%	0,1%	0,1%	0,0%	0,2%	0,0%	###	0,1%	0,0%	0,0%	0,0%
3,1%	3,3%	6,5%	3,0%	3,1%	6,2%	0,1%	0,2%	0,3%	0,0%	0,1%	0,1%	0,0%	0,1%	0,1%	0,0%	0,0%	0,0%	0,0%	###	0,1%	0,0%	0,0%	0,0%
2,8%	3,5%	6,3%	2,7%	3,2%	5,9%	0,1%	0,3%	0,4%	0,0%	0,0%	0,1%	0,0%	0,1%	0,1%	0,0%	0,0%	0,0%	0,0%	###	0,1%	0,0%	0,0%	0,0%
2,2%	3,0%	5,2%	2,1%	2,9%	5,0%	0,1%	0,1%	0,3%	0,1%	0,1%	0,1%	0,0%	0,0%	0,0%	0,1%	0,0%	0,1%	0,0%	###	0,0%	0,0%	0,0%	0,0%
1,7%	2,3%	4,0%	1,7%	2,3%	3,9%	0,0%	0,0%	0,1%	0,0%	0,0%	0,1%	0,0%	0,0%	0,0%	0,0%	0,0%	0,0%	0,0%	###	0,0%	0,0%	0,0%	0,0%
1,5%	2,5%	3,9%	1,5%	2,4%	3,9%	0,0%	0,0%	0,0%	0,0%	0,0%	0,0%	0,0%	0,0%	0,0%	0,0%	0,0%	0,0%	0,0%	###	0,0%	0,0%	0,0%	0,0%
0,8%	1,8%	2,6%	0,8%	1,8%	2,6%	0,0%	0,0%	0,0%	0,0%	0,0%	0,0%	0,0%	0,0%	0,0%	0,0%	0,0%	0,0%	0,0%	###	0,0%	0,0%	0,0%	0,0%
0,3%	0,7%	1,0%	0,3%	0,7%	0,9%	0,0%	0,0%	0,0%	0,0%	0,0%	0,0%	0,0%	0,0%	0,0%	0,0%	0,0%	0,0%	0,0%	###	0,0%	0,0%	0,0%	0,0%
0,0%	0,1%	0,1%	0,0%	0,1%	0,1%	0,0%	0,0%	0,0%	0,0%	0,0%	0,0%	0,0%	0,0%	0,0%	0,0%	0,0%	0,0%	0,0%	###	0,0%	0,0%	0,0%	0,0%
0,0%	0,0%	0,1%	0,0%	0,0%	0,1%	0,0%	0,0%	0,0%	0,0%	0,0%	0,0%	0,0%	0,0%	0,0%	0,0%	0,0%	0,0%	0,0%	###	0,0%	0,0%	0,0%	0,0%
0,0%	0,0%	0,0%	0,0%	0,0%	0,0%	0,0%	0,0%	0,0%	0,0%	0,0%	0,0%	0,0%	0,0%	0,0%	0,0%	0,0%	0,0%	0,0%	###	0,0%	0,0%	0,0%	0,0%
0,0%	0,0%	0,0%	0,0%	0,0%	0,0%	0,0%	0,0%	0,0%	0,0%	0,0%	0,0%	0,0%	0,0%	0,0%	0,0%	0,0%	0,0%	0,0%	###	0,0%	0,0%	0,0%	0,0%
0,0%	0,0%	0,0%	0,0%	0,0%	0,0%	0,0%	0,0%	0,0%	0,0%	0,0%	0,0%	0,0%	0,0%	0,0%	0,0%	0,0%	0,0%	0,0%	###	0,0%	0,0%	0,0%	0,0%
0,0%	0,0%	0,0%	0,0%	0,0%	0,0%	0,0%	0,0%	0,0%	0,0%	0,0%	0,0%	0,0%	0,0%	0,0%	0,0%	0,0%	0,0%	0,0%	###	0,0%	0,0%	0,0%	0,0%
####	#####	100,0%	40,6%	46,7%	87,3%	6,1%	6,7%	12,7%	1,9%	2,0%	4,0%	1,0%	1,5%	2,5%	1,4%	1,3%	2,7%	1,0%	###	2,5%	0,3%	0,8%	1,1%

**FLORIDA ALTA**

1,7%	1,6%	3,3%	1,5%	1,4%	2,8%	0,3%	0,2%	0,5%	0,0%	0,0%	0,0%	0,1%	0,0%	0,1%	0,1%	0,1%	0,2%	0,0%	###	0,0%	0,0%	0,0%	0,0%
2,7%	1,8%	4,5%	2,4%	1,6%	4,0%	0,3%	0,2%	0,5%	0,1%	0,0%	0,1%	0,0%	0,0%	0,0%	0,1%	0,1%	0,1%	0,0%	###	0,1%	0,0%	0,0%	0,1%
2,3%	2,2%	4,5%	2,2%	2,0%	4,2%	0,1%	0,2%	0,3%	0,0%	0,1%	0,1%	0,0%	0,0%	0,0%	0,0%	0,1%	0,1%	0,0%	###	0,0%	0,0%	0,0%	0,0%
2,6%	1,9%	4,5%	2,4%	1,6%	4,0%	0,2%	0,2%	0,4%	0,0%	0,0%	0,1%	0,0%	0,0%	0,0%	0,0%	0,0%	0,0%	0,1%	###	0,2%	0,0%	0,0%	0,1%
2,0%	2,3%	4,3%	1,7%	2,0%	3,7%	0,3%	0,3%	0,6%	0,1%	0,1%	0,2%	0,0%	0,0%	0,0%	0,0%	0,0%	0,0%	0,2%	###	0,4%	0,0%	0,0%	0,0%
3,2%	2,8%	6,0%	2,7%	2,5%	5,2%	0,4%	0,3%	0,8%	0,1%	0,1%	0,3%	0,0%	0,0%	0,1%	0,1%	0,0%	0,1%	0,1%	###	0,2%	0,0%	0,1%	0,1%
3,1%	3,0%	6,1%	2,7%	2,6%	5,3%	0,4%	0,4%	0,8%	0,2%	0,1%	0,3%	0,0%	0,0%	0,0%	0,1%	0,1%	0,2%	0,1%	###	0,2%	0,0%	0,0%	0,0%
4,4%	4,0%	8,3%	3,8%	3,3%	7,1%	0,6%	0,6%	1,2%	0,2%	0,1%	0,3%	0,1%	0,1%	0,2%	0,1%	0,1%	0,2%	0,2%	###	0,4%	0,1%	0,0%	0,1%
4,2%	3,8%	7,9%	3,6%	3,2%	6,7%	0,6%	0,6%	1,2%	0,2%	0,2%	0,4%	0,0%	0,0%	0,0%	0,2%	0,1%	0,3%	0,1%	###	0,3%	0,1%	0,1%	0,2%
3,9%	3,4%	7,3%	3,4%	3,1%	6,5%	0,5%	0,2%	0,8%	0,2%	0,1%	0,3%	0,1%	0,0%	0,1%	0,0%	0,0%	0,0%	0,2%	###	0,3%	0,0%	0,0%	0,0%
3,3%	3,7%	6,9%	2,8%	3,4%	6,1%	0,5%	0,3%	0,8%	0,1%	0,2%	0,3%	0,1%	0,0%	0,1%	0,1%	0,0%	0,1%	0,1%	###	0,2%	0,1%	0,0%	0,1%
2,5%	3,0%	5,6%	2,4%	2,7%	5,2%	0,1%	0,3%	0,4%	0,1%	0,0%	0,1%	0,0%	0,1%	0,1%	0,0%	0,1%	0,1%	0,0%	###	0,1%	0,0%	0,0%	0,0%



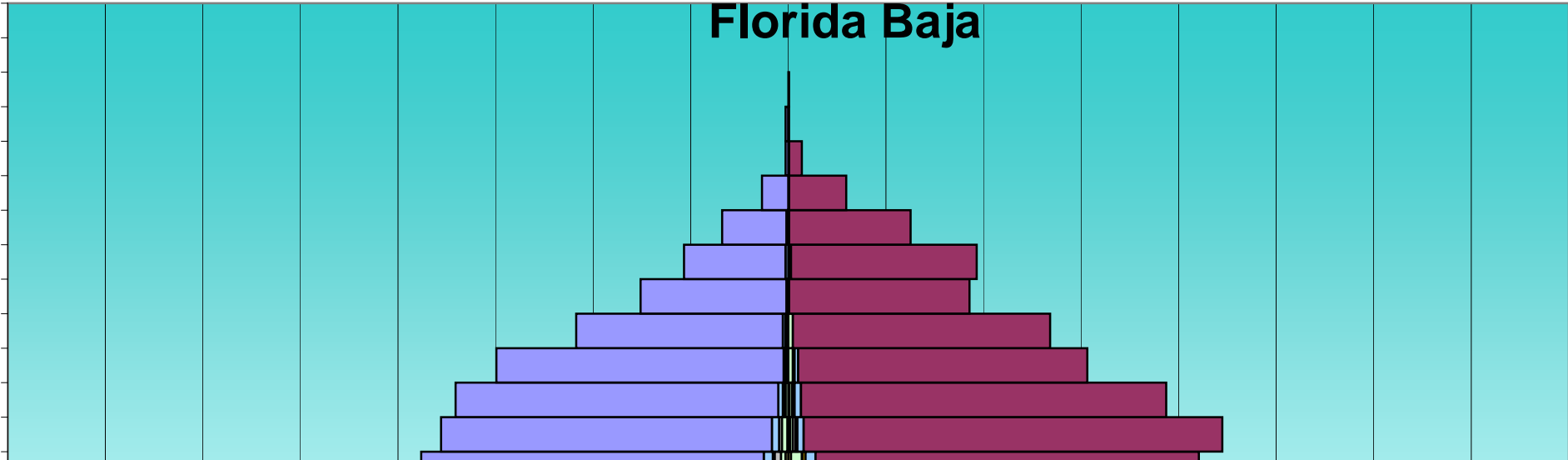
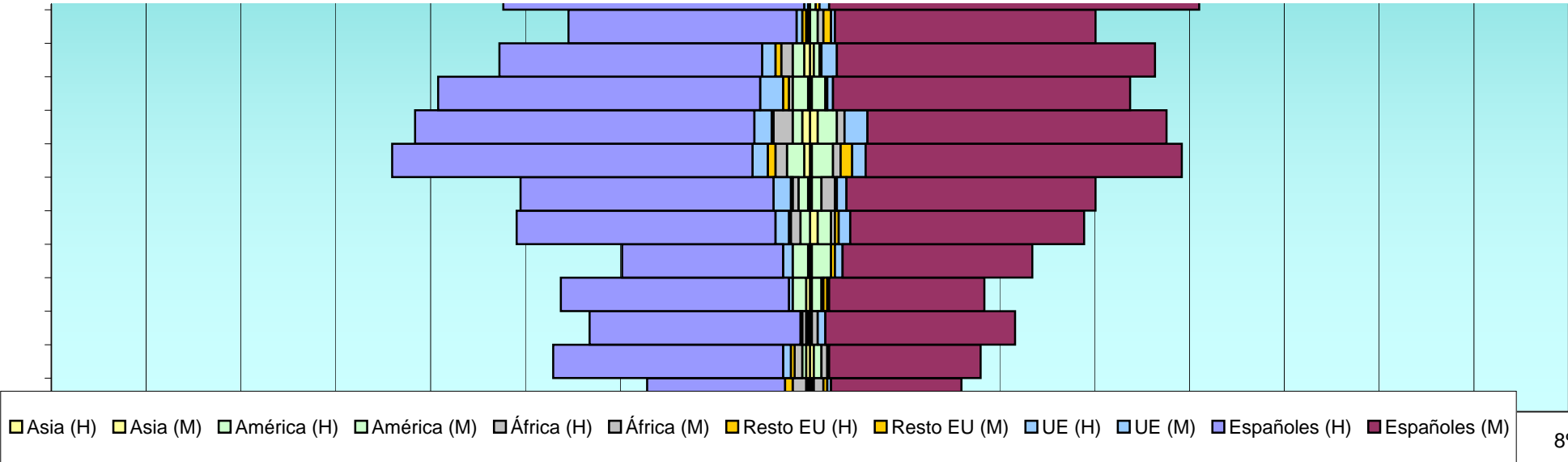
E	Total			Españoles			Extranjeros			Comunitarios			Resto Europa			África			América			Asia		
	H	M	T	H	M	T	H	M	T	H	M	T	H	M	T	H	M	T	H	M	T	H	M	T
60	160	203	363	157	193	350	3	10	13	2	5	7	0	2	2	1	0	1	0	3	3	0	0	0
65	144	147	291	139	144	283	5	3	8	2	2	4	0	0	0	0	0	0	3	1	4	0	0	0
70	130	190	320	123	188	311	7	2	9	5	1	6	1	0	1	0	1	1	0	1	0	0	0	0
75	111	121	232	109	119	228	2	2	4	1	1	2	0	0	0	1	1	2	0	0	0	0	0	0
80	70	101	171	70	100	170	0	1	1	0	0	0	0	0	0	0	0	0	0	1	1	0	0	0
85	33	69	102	32	69	101	1	0	1	0	0	0	0	0	0	0	0	0	0	0	0	0	1	1
90	11	20	31	11	20	31	0	0	0	0	0	0	0	0	0	0	0	0	0	0	0	0	0	0
95	6	8	14	6	8	14	0	0	0	0	0	0	0	0	0	0	0	0	0	0	0	0	0	0
100	0	1	1	0	1	1	0	0	0	0	0	0	0	0	0	0	0	0	0	0	0	0	0	0
105	0	0	0	0	0	0	0	0	0	0	0	0	0	0	0	0	0	0	0	0	0	0	0	0
110	0	0	0	0	0	0	0	0	0	0	0	0	0	0	0	0	0	0	0	0	0	0	0	0
115	0	0	0	0	0	0	0	0	0	0	0	0	0	0	0	0	0	0	0	0	0	0	0	0
	2.436	2.511	4.947	2.208	2.298	4.506	228	213	441	77	64	141	22	23	45	48	34	82	62	73	135	19	19	38
FLORIDA BAJA																								
0	188	178	366	176	164	340	12	14	26	5	2	7	2	1	3	2	7	9	1	1	2	3	2	5
5	237	210	447	211	192	403	26	18	44	5	2	7	7	1	8	4	8	12	2	1	3	6	8	14
10	229	216	445	215	208	423	14	8	22	3	3	6	1	0	1	3	3	6	4	2	6	0	3	3
15	250	245	495	229	226	455	21	19	40	5	2	7	3	3	6	4	5	9	6	8	14	1	3	4
20	309	298	607	274	266	540	35	32	67	7	7	14	3	5	8	4	4	8	18	12	30	4	3	7
25	358	319	677	312	276	588	46	43	89	14	13	27	5	5	10	5	6	11	14	12	26	7	8	15
30	404	347	751	350	306	656	54	41	95	16	16	32	2	2	4	12	4	16	16	11	27	8	8	16
35	373	397	770	338	357	695	35	40	75	11	10	21	5	8	13	6	3	9	7	16	23	3	6	9
40	386	379	765	342	337	679	44	42	86	13	10	23	5	8	13	11	5	16	8	15	23	4	7	11
45	332	419	751	302	376	678	30	43	73	7	11	18	3	5	8	10	8	18	7	16	23	3	3	6
50	405	453	858	378	423	801	27	30	57	10	11	21	2	3	5	7	1	8	5	12	17	3	3	6
55	384	478	862	365	462	827	19	16	35	8	7	15	0	2	2	3	3	6	6	3	9	1	2	3
60	368	416	784	356	403	759	12	13	25	5	7	12	1	1	2	2	2	4	3	3	6	0	1	1

Total			Españoles			Extranjeros			Comunitarios			Resto Europa			África			América			Asia		
H	M	T	H	M	T	H	M	T	H	M	T	H	M	T	H	M	T	H	M	T	H	M	T
3,2%	4,1%	7,3%	3,2%	3,9%	7,1%	0,1%	0,2%	0,3%	0,0%	0,1%	0,1%	0,0%	0,0%	0,0%	0,0%	0,0%	0,0%	0,0%	###	0,1%	0,0%	0,0%	0,0%
2,9%	3,0%	5,9%	2,8%	2,9%	5,7%	0,1%	0,1%	0,2%	0,0%	0,0%	0,1%	0,0%	0,0%	0,0%	0,0%	0,0%	0,0%	0,1%	###	0,1%	0,0%	0,0%	0,0%
2,6%	3,8%	6,5%	2,5%	3,8%	6,3%	0,1%	0,0%	0,2%	0,1%	0,0%	0,1%	0,0%	0,0%	0,0%	0,0%	0,0%	0,0%	0,0%	###	0,0%	0,0%	0,0%	0,0%
2,2%	2,4%	4,7%	2,2%	2,4%	4,6%	0,0%	0,0%	0,1%	0,0%	0,0%	0,0%	0,0%	0,0%	0,0%	0,0%	0,0%	0,0%	0,0%	###	0,0%	0,0%	0,0%	0,0%
1,4%	2,0%	3,5%	1,4%	2,0%	3,4%	0,0%	0,0%	0,0%	0,0%	0,0%	0,0%	0,0%	0,0%	0,0%	0,0%	0,0%	0,0%	0,0%	###	0,0%	0,0%	0,0%	0,0%
0,7%	1,4%	2,1%	0,6%	1,4%	2,0%	0,0%	0,0%	0,0%	0,0%	0,0%	0,0%	0,0%	0,0%	0,0%	0,0%	0,0%	0,0%	0,0%	###	0,0%	0,0%	0,0%	0,0%
0,2%	0,4%	0,6%	0,2%	0,4%	0,6%	0,0%	0,0%	0,0%	0,0%	0,0%	0,0%	0,0%	0,0%	0,0%	0,0%	0,0%	0,0%	0,0%	###	0,0%	0,0%	0,0%	0,0%
0,1%	0,2%	0,3%	0,1%	0,2%	0,3%	0,0%	0,0%	0,0%	0,0%	0,0%	0,0%	0,0%	0,0%	0,0%	0,0%	0,0%	0,0%	0,0%	###	0,0%	0,0%	0,0%	0,0%
0,0%	0,0%	0,0%	0,0%	0,0%	0,0%	0,0%	0,0%	0,0%	0,0%	0,0%	0,0%	0,0%	0,0%	0,0%	0,0%	0,0%	0,0%	0,0%	###	0,0%	0,0%	0,0%	0,0%
0,0%	0,0%	0,0%	0,0%	0,0%	0,0%	0,0%	0,0%	0,0%	0,0%	0,0%	0,0%	0,0%	0,0%	0,0%	0,0%	0,0%	0,0%	0,0%	###	0,0%	0,0%	0,0%	0,0%
0,0%	0,0%	0,0%	0,0%	0,0%	0,0%	0,0%	0,0%	0,0%	0,0%	0,0%	0,0%	0,0%	0,0%	0,0%	0,0%	0,0%	0,0%	0,0%	###	0,0%	0,0%	0,0%	0,0%
0,0%	0,0%	0,0%	0,0%	0,0%	0,0%	0,0%	0,0%	0,0%	0,0%	0,0%	0,0%	0,0%	0,0%	0,0%	0,0%	0,0%	0,0%	0,0%	###	0,0%	0,0%	0,0%	0,0%
####	#####	100,0%	44,6%	46,5%	91,1%	4,6%	4,3%	8,9%	1,6%	1,3%	2,9%	0,4%	0,5%	0,9%	1,0%	0,7%	1,7%	1,3%	###	2,7%	0,4%	0,4%	0,8%

**FLORIDA BAJA**

1,7%	1,7%	3,4%	1,6%	1,5%	3,2%	0,1%	0,1%	0,2%	0,0%	0,0%	0,1%	0,0%	0,0%	0,0%	0,0%	0,1%	0,1%	0,0%	###	0,0%	0,0%	0,0%	0,0%
2,2%	2,0%	4,2%	2,0%	1,8%	3,7%	0,2%	0,2%	0,4%	0,0%	0,0%	0,1%	0,1%	0,0%	0,1%	0,0%	0,1%	0,1%	0,0%	###	0,0%	0,1%	0,1%	0,1%
2,1%	2,0%	4,1%	2,0%	1,9%	3,9%	0,1%	0,1%	0,2%	0,0%	0,0%	0,1%	0,0%	0,0%	0,0%	0,0%	0,1%	0,1%	0,0%	###	0,1%	0,0%	0,0%	0,0%
2,3%	2,3%	4,6%	2,1%	2,1%	4,2%	0,2%	0,2%	0,4%	0,0%	0,0%	0,1%	0,0%	0,0%	0,1%	0,0%	0,0%	0,1%	0,1%	###	0,1%	0,0%	0,0%	0,0%
2,9%	2,8%	5,6%	2,5%	2,5%	5,0%	0,3%	0,3%	0,6%	0,1%	0,1%	0,1%	0,0%	0,0%	0,1%	0,0%	0,0%	0,1%	0,2%	###	0,3%	0,0%	0,0%	0,1%
3,3%	3,0%	6,3%	2,9%	2,6%	5,5%	0,4%	0,4%	0,8%	0,1%	0,1%	0,3%	0,0%	0,0%	0,1%	0,0%	0,1%	0,1%	0,1%	###	0,2%	0,1%	0,1%	0,1%
3,8%	3,2%	7,0%	3,3%	2,8%	6,1%	0,5%	0,4%	0,9%	0,1%	0,1%	0,3%	0,0%	0,0%	0,0%	0,1%	0,0%	0,1%	0,1%	###	0,3%	0,1%	0,1%	0,1%
3,5%	3,7%	7,2%	3,1%	3,3%	6,5%	0,3%	0,4%	0,7%	0,1%	0,1%	0,2%	0,0%	0,1%	0,1%	0,1%	0,0%	0,1%	0,1%	###	0,2%	0,0%	0,1%	0,1%
3,6%	3,5%	7,1%	3,2%	3,1%	6,3%	0,4%	0,4%	0,8%	0,1%	0,1%	0,2%	0,0%	0,1%	0,1%	0,1%	0,0%	0,1%	0,1%	###	0,2%	0,0%	0,1%	0,1%
3,1%	3,9%	7,0%	2,8%	3,5%	6,3%	0,3%	0,4%	0,7%	0,1%	0,1%	0,2%	0,0%	0,0%	0,1%	0,1%	0,1%	0,2%	0,1%	###	0,2%	0,0%	0,0%	0,1%
3,8%	4,2%	8,0%	3,5%	3,9%	7,4%	0,3%	0,3%	0,5%	0,1%	0,1%	0,2%	0,0%	0,0%	0,0%	0,1%	0,0%	0,1%	0,0%	###	0,2%	0,0%	0,0%	0,1%
3,6%	4,4%	8,0%	3,4%	4,3%	7,7%	0,2%	0,1%	0,3%	0,1%	0,1%	0,1%	0,0%	0,0%	0,0%	0,0%	0,0%	0,1%	0,1%	###	0,1%	0,0%	0,0%	0,0%
3,4%	3,9%	7,3%	3,3%	3,7%	7,1%	0,1%	0,1%	0,2%	0,0%	0,1%	0,1%	0,0%	0,0%	0,0%	0,0%	0,0%	0,0%	0,0%	###	0,1%	0,0%	0,0%	0,0%



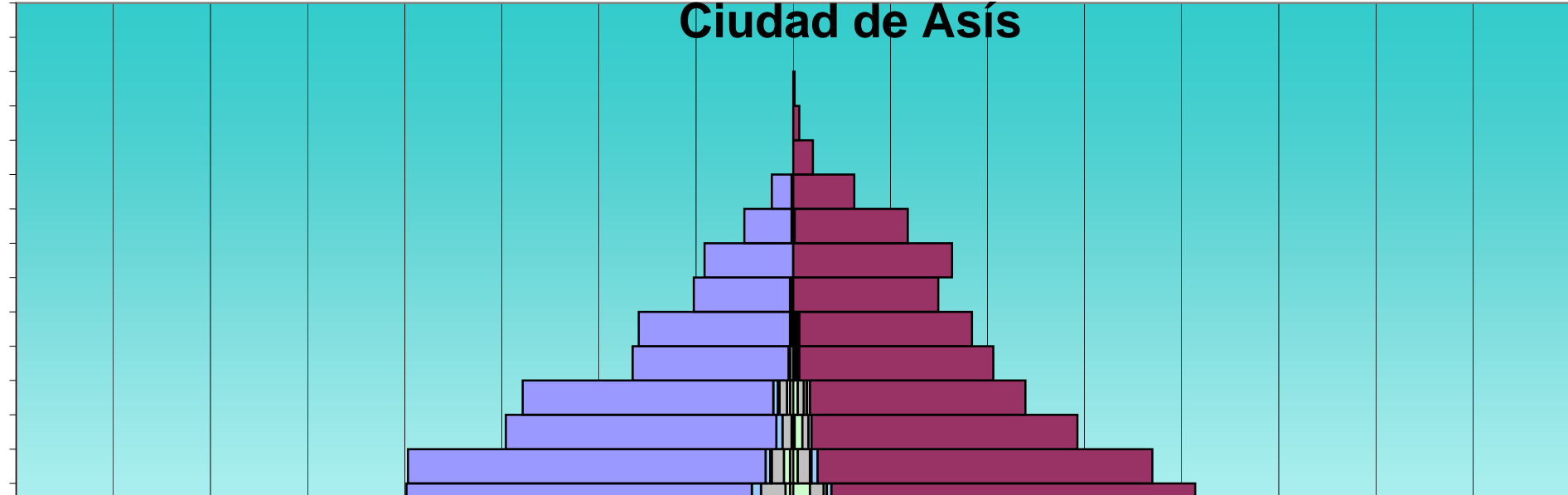
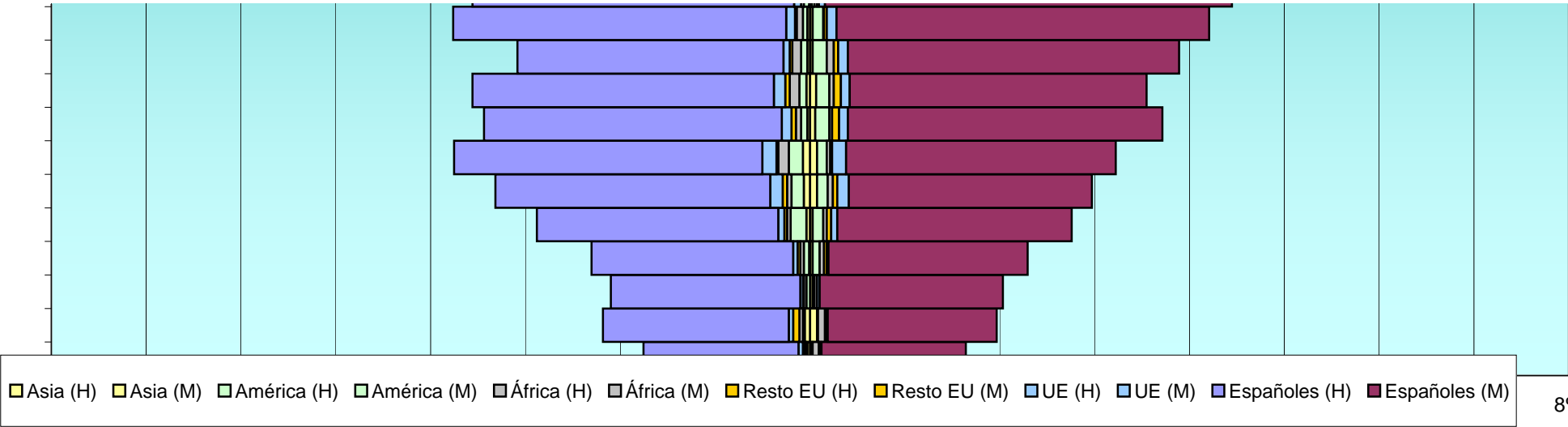


E	Total			Españoles			Extranjeros			Comunitarios			Resto Europa			África			América			Asia		
	H	M	T	H	M	T	H	M	T	H	M	T	H	M	T	H	M	T	H	M	T	H	M	T
65	320	332	652	317	319	636	3	13	16	2	4	6	0	1	1	1	1	2	0	5	5	2	0	2
70	234	289	523	228	284	512	6	5	11	3	0	3	1	0	1	1	0	1	1	5	6	0	0	0
75	163	200	363	161	199	360	2	1	3	1	1	2	0	0	0	0	0	0	1	0	1	0	0	0
80	115	208	323	112	205	317	3	3	6	3	1	4	0	0	0	0	0	0	0	2	2	0	0	0
85	73	135	208	71	134	205	2	1	3	2	1	3	0	0	0	0	0	0	0	0	0	0	0	0
90	29	64	93	29	63	92	0	1	1	0	1	1	0	0	0	0	0	0	0	0	0	0	0	0
95	3	15	18	3	14	17	0	1	1	0	1	1	0	0	0	0	0	0	0	0	0	0	0	0
100	3	1	4	3	1	4	0	0	0	0	0	0	0	0	0	0	0	0	0	0	0	0	0	0
105	0	1	1	0	1	1	0	0	0	0	0	0	0	0	0	0	0	0	0	0	0	0	0	0
110	0	0	0	0	0	0	0	0	0	0	0	0	0	0	0	0	0	0	0	0	0	0	0	0
115	0	0	0	0	0	0	0	0	0	0	0	0	0	0	0	0	0	0	0	0	0	0	0	0
	5.163	5.600	10.763	4.772	5.216	9.988	391	384	775	120	110	230	40	45	85	75	60	135	99	124	223	45	57	102
CIUDAD DE ASIS																								
0	137	148	285	124	136	260	13	12	25	2	1	3	0	0	0	9	9	18	1	2	3	0	1	1
5	190	192	382	170	179	349	20	13	33	1	3	4	2	0	2	14	10	24	2	0	2	0	1	1
10	202	179	381	188	171	359	14	8	22	3	1	4	0	0	0	10	6	16	0	1	1	0	1	1
15	188	168	356	172	152	324	16	16	32	0	1	1	0	1	1	9	9	18	5	2	7	3	2	5
20	177	165	342	153	133	286	24	32	56	5	7	12	1	3	4	10	11	21	6	9	15	2	2	4
25	183	211	394	157	177	334	26	34	60	8	15	23	2	2	4	6	13	19	5	4	9	0	5	5
30	242	224	466	210	195	405	32	29	61	8	8	16	1	2	3	17	11	28	5	7	12	1	1	2
35	261	272	533	232	236	468	29	36	65	6	12	18	2	4	6	12	9	21	4	9	13	2	5	7
40	282	271	553	249	243	492	33	28	61	6	8	14	3	4	7	13	8	21	10	6	16	2	1	3
45	251	265	516	226	238	464	25	27	52	6	3	9	0	2	2	16	9	25	3	11	14	2	0	2
50	250	237	487	234	219	453	16	18	34	3	4	7	1	1	2	8	8	16	4	3	7	2	0	2
55	189	185	374	177	174	351	12	11	23	4	2	6	0	0	0	6	4	10	1	5	6	0	1	1
60	175	154	329	164	141	305	11	13	24	3	2	5	1	2	3	5	4	9	2	3	5	2	0	2
65	106	130	236	102	127	229	4	3	7	1	1	2	0	0	0	2	1	3	0	1	1	0	1	1

Total			Españoles			Extranjeros			Comunitarios			Resto Europa			África			América			Asia		
H	M	T	H	M	T	H	M	T	H	M	T	H	M	T	H	M	T	H	M	T	H	M	T
3,0%	3,1%	6,1%	2,9%	3,0%	5,9%	0,0%	0,1%	0,1%	0,0%	0,0%	0,1%	0,0%	0,0%	0,0%	0,0%	0,0%	0,0%	0,0%	###	0,0%	0,0%	0,0%	0,0%
2,2%	2,7%	4,9%	2,1%	2,6%	4,8%	0,1%	0,0%	0,1%	0,0%	0,0%	0,0%	0,0%	0,0%	0,0%	0,0%	0,0%	0,0%	0,0%	###	0,1%	0,0%	0,0%	0,0%
1,5%	1,9%	3,4%	1,5%	1,8%	3,3%	0,0%	0,0%	0,0%	0,0%	0,0%	0,0%	0,0%	0,0%	0,0%	0,0%	0,0%	0,0%	0,0%	###	0,0%	0,0%	0,0%	0,0%
1,1%	1,9%	3,0%	1,0%	1,9%	2,9%	0,0%	0,0%	0,1%	0,0%	0,0%	0,0%	0,0%	0,0%	0,0%	0,0%	0,0%	0,0%	0,0%	###	0,0%	0,0%	0,0%	0,0%
0,7%	1,3%	1,9%	0,7%	1,2%	1,9%	0,0%	0,0%	0,0%	0,0%	0,0%	0,0%	0,0%	0,0%	0,0%	0,0%	0,0%	0,0%	0,0%	###	0,0%	0,0%	0,0%	0,0%
0,3%	0,6%	0,9%	0,3%	0,6%	0,9%	0,0%	0,0%	0,0%	0,0%	0,0%	0,0%	0,0%	0,0%	0,0%	0,0%	0,0%	0,0%	0,0%	###	0,0%	0,0%	0,0%	0,0%
0,0%	0,1%	0,2%	0,0%	0,1%	0,2%	0,0%	0,0%	0,0%	0,0%	0,0%	0,0%	0,0%	0,0%	0,0%	0,0%	0,0%	0,0%	0,0%	###	0,0%	0,0%	0,0%	0,0%
0,0%	0,0%	0,0%	0,0%	0,0%	0,0%	0,0%	0,0%	0,0%	0,0%	0,0%	0,0%	0,0%	0,0%	0,0%	0,0%	0,0%	0,0%	0,0%	###	0,0%	0,0%	0,0%	0,0%
0,0%	0,0%	0,0%	0,0%	0,0%	0,0%	0,0%	0,0%	0,0%	0,0%	0,0%	0,0%	0,0%	0,0%	0,0%	0,0%	0,0%	0,0%	0,0%	###	0,0%	0,0%	0,0%	0,0%
0,0%	0,0%	0,0%	0,0%	0,0%	0,0%	0,0%	0,0%	0,0%	0,0%	0,0%	0,0%	0,0%	0,0%	0,0%	0,0%	0,0%	0,0%	0,0%	###	0,0%	0,0%	0,0%	0,0%
0,0%	0,0%	0,0%	0,0%	0,0%	0,0%	0,0%	0,0%	0,0%	0,0%	0,0%	0,0%	0,0%	0,0%	0,0%	0,0%	0,0%	0,0%	0,0%	###	0,0%	0,0%	0,0%	0,0%
0,0%	0,0%	0,0%	0,0%	0,0%	0,0%	0,0%	0,0%	0,0%	0,0%	0,0%	0,0%	0,0%	0,0%	0,0%	0,0%	0,0%	0,0%	0,0%	###	0,0%	0,0%	0,0%	0,0%
####	#####	100,0%	44,3%	48,5%	92,8%	3,6%	3,6%	7,2%	1,1%	1,0%	2,1%	0,4%	0,4%	0,8%	0,7%	0,6%	1,3%	0,9%	###	2,1%	0,4%	0,5%	0,9%

**CIUDAD DE ASIS**

2,2%	2,3%	4,5%	2,0%	2,1%	4,1%	0,2%	0,2%	0,4%	0,0%	0,0%	0,0%	0,0%	0,0%	0,0%	0,1%	0,1%	0,3%	0,0%	###	0,0%	0,0%	0,0%	0,0%
3,0%	3,0%	6,0%	2,7%	2,8%	5,5%	0,3%	0,2%	0,5%	0,0%	0,0%	0,1%	0,0%	0,0%	0,0%	0,2%	0,2%	0,4%	0,0%	###	0,0%	0,0%	0,0%	0,0%
3,2%	2,8%	6,0%	3,0%	2,7%	5,7%	0,2%	0,1%	0,3%	0,0%	0,0%	0,1%	0,0%	0,0%	0,0%	0,2%	0,1%	0,3%	0,0%	###	0,0%	0,0%	0,0%	0,0%
3,0%	2,6%	5,6%	2,7%	2,4%	5,1%	0,3%	0,3%	0,5%	0,0%	0,0%	0,0%	0,0%	0,0%	0,0%	0,1%	0,1%	0,3%	0,1%	###	0,1%	0,0%	0,0%	0,1%
2,8%	2,6%	5,4%	2,4%	2,1%	4,5%	0,4%	0,5%	0,9%	0,1%	0,1%	0,2%	0,0%	0,0%	0,1%	0,2%	0,2%	0,3%	0,1%	###	0,2%	0,0%	0,0%	0,1%
2,9%	3,3%	6,2%	2,5%	2,8%	5,3%	0,4%	0,5%	0,9%	0,1%	0,2%	0,4%	0,0%	0,0%	0,1%	0,1%	0,2%	0,3%	0,1%	###	0,1%	0,0%	0,1%	0,1%
3,8%	3,5%	7,3%	3,3%	3,1%	6,4%	0,5%	0,5%	1,0%	0,1%	0,1%	0,3%	0,0%	0,0%	0,0%	0,3%	0,2%	0,4%	0,1%	###	0,2%	0,0%	0,0%	0,0%
4,1%	4,3%	8,4%	3,7%	3,7%	7,4%	0,5%	0,6%	1,0%	0,1%	0,2%	0,3%	0,0%	0,1%	0,1%	0,2%	0,1%	0,3%	0,1%	###	0,2%	0,0%	0,1%	0,1%
4,4%	4,3%	8,7%	3,9%	3,8%	7,7%	0,5%	0,4%	1,0%	0,1%	0,1%	0,2%	0,0%	0,1%	0,1%	0,2%	0,1%	0,3%	0,2%	###	0,3%	0,0%	0,0%	0,0%
4,0%	4,2%	8,1%	3,6%	3,7%	7,3%	0,4%	0,4%	0,8%	0,1%	0,0%	0,1%	0,0%	0,0%	0,0%	0,3%	0,1%	0,4%	0,0%	###	0,2%	0,0%	0,0%	0,0%
3,9%	3,7%	7,7%	3,7%	3,4%	7,1%	0,3%	0,3%	0,5%	0,0%	0,1%	0,1%	0,0%	0,0%	0,0%	0,1%	0,1%	0,3%	0,1%	###	0,1%	0,0%	0,0%	0,0%
3,0%	2,9%	5,9%	2,8%	2,7%	5,5%	0,2%	0,2%	0,4%	0,1%	0,0%	0,1%	0,0%	0,0%	0,0%	0,1%	0,1%	0,2%	0,0%	###	0,1%	0,0%	0,0%	0,0%
2,8%	2,4%	5,2%	2,6%	2,2%	4,8%	0,2%	0,2%	0,4%	0,0%	0,0%	0,1%	0,0%	0,0%	0,0%	0,1%	0,1%	0,1%	0,0%	###	0,1%	0,0%	0,0%	0,0%
1,7%	2,0%	3,7%	1,6%	2,0%	3,6%	0,1%	0,0%	0,1%	0,0%	0,0%	0,0%	0,0%	0,0%	0,0%	0,0%	0,0%	0,0%	0,0%	###	0,0%	0,0%	0,0%	0,0%



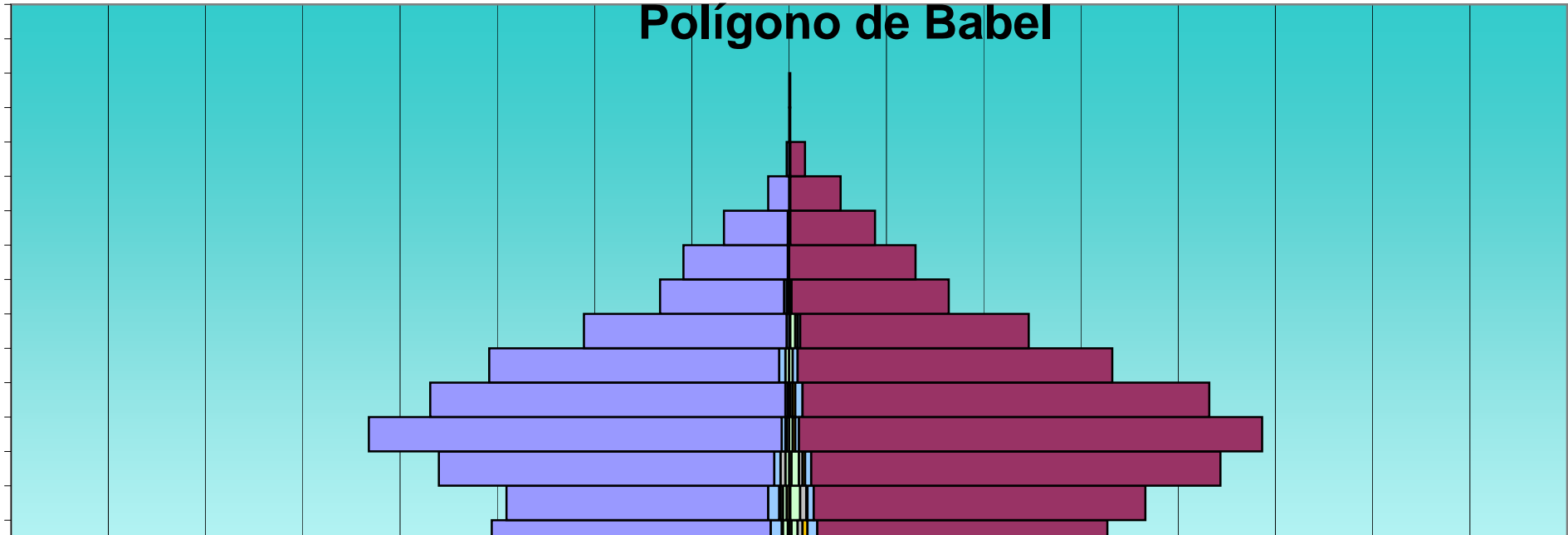
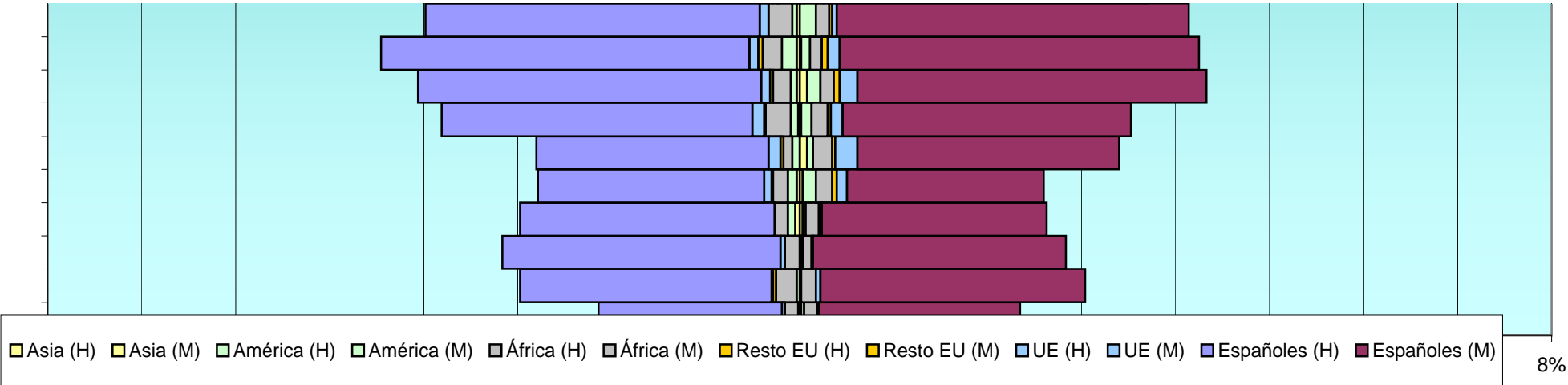
E	Total			Españoles			Extranjeros			Comunitarios			Resto Europa			África			América			Asia		
	H	M	T	H	M	T	H	M	T	H	M	T	H	M	T	H	M	T	H	M	T	H	M	T
70	101	117	218	99	113	212	2	4	6	0	1	1	1	1	2	1	1	2	0	1	1	0	0	0
75	65	95	160	63	95	158	2	0	2	1	0	1	0	0	0	0	0	0	1	0	1	0	0	0
80	58	104	162	58	104	162	0	0	0	0	0	0	0	0	0	0	0	0	0	0	0	0	0	0
85	32	75	107	31	74	105	1	1	2	0	0	0	0	0	0	0	0	0	1	1	2	0	0	0
90	14	40	54	13	40	53	1	0	1	0	0	0	0	0	0	1	0	1	0	0	0	0	0	0
95	0	13	13	0	13	13	0	0	0	0	0	0	0	0	0	0	0	0	0	0	0	0	0	0
100	0	4	4	0	4	4	0	0	0	0	0	0	0	0	0	0	0	0	0	0	0	0	0	0
105	0	1	1	0	1	1	0	0	0	0	0	0	0	0	0	0	0	0	0	0	0	0	0	0
110	0	0	0	0	0	0	0	0	0	0	0	0	0	0	0	0	0	0	0	0	0	0	0	0
115	0	0	0	0	0	0	0	0	0	0	0	0	0	0	0	0	0	0	0	0	0	0	0	0
	3.103	3.250	6.353	2.822	2.965	5.787	281	285	566	57	69	126	14	22	36	139	##	252	50	65	115	16	21	37
POLIGONO BABEL																								
0	155	132	287	146	121	267	9	11	20	2	5	7	1	1	2	2	3	5	2	2	4	0	2	2
5	187	172	359	183	166	349	4	6	10	2	4	6	1	0	1	1	1	2	0	1	1	0	0	0
10	146	189	335	143	180	323	3	9	12	1	6	7	0	0	0	1	2	3	1	1	2	0	0	0
15	217	170	387	205	159	364	12	11	23	5	3	8	0	0	0	5	3	8	2	5	7	0	0	0
20	232	228	460	219	221	440	13	7	20	3	2	5	1	0	1	5	1	6	2	4	6	0	2	2
25	291	259	550	274	243	517	17	16	33	2	4	6	1	4	5	3	3	6	7	5	12	0	4	4
30	280	263	543	254	245	499	26	18	44	4	11	15	1	1	2	6	1	7	11	5	16	0	4	4
35	240	242	482	216	214	430	24	28	52	12	9	21	2	4	6	0	3	3	9	11	20	1	1	2
40	243	258	501	227	236	463	16	22	38	9	8	17	0	4	4	1	4	5	4	5	9	1	2	3
45	229	291	520	213	270	483	16	21	37	9	5	14	1	1	2	2	5	7	3	8	11	2	1	3
50	287	349	636	273	333	606	14	16	30	5	5	10	0	2	2	4	3	7	3	6	9	0	2	2
55	342	385	727	336	377	713	6	8	14	3	3	6	1	2	3	0	0	0	2	3	5	0	0	0
60	293	341	634	289	331	620	4	10	14	2	6	8	1	2	3	0	0	0	0	2	2	0	1	1
65	244	263	507	236	256	492	8	7	15	5	4	9	0	0	0	0	0	0	3	3	6	0	0	0
70	168	194	362	165	186	351	3	8	11	2	2	4	0	0	0	0	2	2	0	4	4	0	1	1

Total			Españoles			Extranjeros			Comunitarios			Resto Europa			África			América			Asia		
H	M	T	H	M	T	H	M	T	H	M	T	H	M	T	H	M	T	H	M	T	H	M	T
1,6%	1,8%	3,4%	1,6%	1,8%	3,3%	0,0%	0,1%	0,1%	0,0%	0,0%	0,0%	0,0%	0,0%	0,0%	0,0%	0,0%	0,0%	0,0%	###	0,0%	0,0%	0,0%	0,0%
1,0%	1,5%	2,5%	1,0%	1,5%	2,5%	0,0%	0,0%	0,0%	0,0%	0,0%	0,0%	0,0%	0,0%	0,0%	0,0%	0,0%	0,0%	0,0%	###	0,0%	0,0%	0,0%	0,0%
0,9%	1,6%	2,5%	0,9%	1,6%	2,5%	0,0%	0,0%	0,0%	0,0%	0,0%	0,0%	0,0%	0,0%	0,0%	0,0%	0,0%	0,0%	0,0%	###	0,0%	0,0%	0,0%	0,0%
0,5%	1,2%	1,7%	0,5%	1,2%	1,7%	0,0%	0,0%	0,0%	0,0%	0,0%	0,0%	0,0%	0,0%	0,0%	0,0%	0,0%	0,0%	0,0%	###	0,0%	0,0%	0,0%	0,0%
0,2%	0,6%	0,8%	0,2%	0,6%	0,8%	0,0%	0,0%	0,0%	0,0%	0,0%	0,0%	0,0%	0,0%	0,0%	0,0%	0,0%	0,0%	0,0%	###	0,0%	0,0%	0,0%	0,0%
0,0%	0,2%	0,2%	0,0%	0,2%	0,2%	0,0%	0,0%	0,0%	0,0%	0,0%	0,0%	0,0%	0,0%	0,0%	0,0%	0,0%	0,0%	0,0%	###	0,0%	0,0%	0,0%	0,0%
0,0%	0,1%	0,1%	0,0%	0,1%	0,1%	0,0%	0,0%	0,0%	0,0%	0,0%	0,0%	0,0%	0,0%	0,0%	0,0%	0,0%	0,0%	0,0%	###	0,0%	0,0%	0,0%	0,0%
0,0%	0,0%	0,0%	0,0%	0,0%	0,0%	0,0%	0,0%	0,0%	0,0%	0,0%	0,0%	0,0%	0,0%	0,0%	0,0%	0,0%	0,0%	0,0%	###	0,0%	0,0%	0,0%	0,0%
0,0%	0,0%	0,0%	0,0%	0,0%	0,0%	0,0%	0,0%	0,0%	0,0%	0,0%	0,0%	0,0%	0,0%	0,0%	0,0%	0,0%	0,0%	0,0%	###	0,0%	0,0%	0,0%	0,0%
0,0%	0,0%	0,0%	0,0%	0,0%	0,0%	0,0%	0,0%	0,0%	0,0%	0,0%	0,0%	0,0%	0,0%	0,0%	0,0%	0,0%	0,0%	0,0%	###	0,0%	0,0%	0,0%	0,0%
####	#####	100,0%	44,4%	46,7%	91,1%	4,4%	4,5%	8,9%	0,9%	1,1%	2,0%	0,2%	0,3%	0,6%	2,2%	1,8%	4,0%	0,8%	###	1,8%	0,3%	0,3%	0,6%

**POLIGONO BABEL**

2,0%	1,7%	3,6%	1,8%	1,5%	3,4%	1,2%	0,1%	0,3%	0,0%	0,1%	0,1%	0,0%	0,0%	0,0%	0,0%	0,0%	0,1%	0,0%	###	0,1%	0,0%	0,0%
2,4%	2,2%	4,5%	2,3%	2,1%	4,4%	1,2%	0,1%	0,1%	0,0%	0,1%	0,1%	0,0%	0,0%	0,0%	0,0%	0,0%	0,0%	0,0%	###	0,0%	0,0%	0,0%
1,8%	2,4%	4,2%	1,8%	2,3%	4,1%	1,2%	0,1%	0,2%	0,0%	0,1%	0,1%	0,0%	0,0%	0,0%	0,0%	0,0%	0,0%	0,0%	###	0,0%	0,0%	0,0%
2,7%	2,1%	4,9%	2,6%	2,0%	4,6%	1,2%	0,1%	0,3%	0,1%	0,0%	0,1%	0,0%	0,0%	0,0%	0,1%	0,0%	0,1%	0,0%	###	0,1%	0,0%	0,0%
2,9%	2,9%	5,8%	2,8%	2,8%	5,6%	1,2%	0,1%	0,3%	0,0%	0,0%	0,1%	0,0%	0,0%	0,0%	0,1%	0,0%	0,1%	0,0%	###	0,1%	0,0%	0,0%
3,7%	3,3%	7,0%	3,5%	3,1%	6,5%	1,2%	0,2%	0,4%	0,0%	0,1%	0,1%	0,0%	0,1%	0,1%	0,0%	0,0%	0,1%	0,1%	###	0,2%	0,0%	0,1%
3,5%	3,3%	6,9%	3,2%	3,1%	6,3%	1,2%	0,2%	0,6%	0,1%	0,1%	0,2%	0,0%	0,0%	0,0%	0,1%	0,0%	0,1%	0,1%	###	0,2%	0,0%	0,1%
3,0%	3,1%	6,1%	2,7%	2,7%	5,4%	1,2%	0,4%	0,7%	0,2%	0,1%	0,3%	0,0%	0,1%	0,1%	0,0%	0,0%	0,0%	0,1%	###	0,3%	0,0%	0,0%
3,1%	3,3%	6,3%	2,9%	3,0%	5,9%	1,2%	0,3%	0,5%	0,1%	0,1%	0,2%	0,0%	0,1%	0,1%	0,0%	0,1%	0,1%	0,1%	###	0,1%	0,0%	0,0%
2,9%	3,7%	6,6%	2,7%	3,4%	6,1%	1,2%	0,3%	0,5%	0,1%	0,1%	0,2%	0,0%	0,0%	0,0%	0,0%	0,1%	0,1%	0,0%	###	0,1%	0,0%	0,0%
3,6%	4,4%	8,0%	3,5%	4,2%	7,7%	1,2%	0,2%	0,4%	0,1%	0,1%	0,1%	0,0%	0,0%	0,0%	0,1%	0,0%	0,1%	0,0%	###	0,1%	0,0%	0,0%
4,3%	4,9%	9,2%	4,2%	4,8%	9,0%	1,2%	0,1%	0,2%	0,0%	0,0%	0,1%	0,0%	0,0%	0,0%	0,0%	0,0%	0,0%	0,0%	###	0,1%	0,0%	0,0%
3,7%	4,3%	8,0%	3,7%	4,2%	7,8%	1,2%	0,1%	0,2%	0,0%	0,1%	0,1%	0,0%	0,0%	0,0%	0,0%	0,0%	0,0%	0,0%	###	0,0%	0,0%	0,0%
3,1%	3,3%	6,4%	3,0%	3,2%	6,2%	1,2%	0,1%	0,2%	0,1%	0,1%	0,1%	0,0%	0,0%	0,0%	0,0%	0,0%	0,0%	0,0%	###	0,1%	0,0%	0,0%
2,1%	2,5%	4,6%	2,1%	2,4%	4,4%	1,2%	0,1%	0,1%	0,0%	0,0%	0,1%	0,0%	0,0%	0,0%	0,0%	0,0%	0,0%	0,0%	###	0,1%	0,0%	0,0%



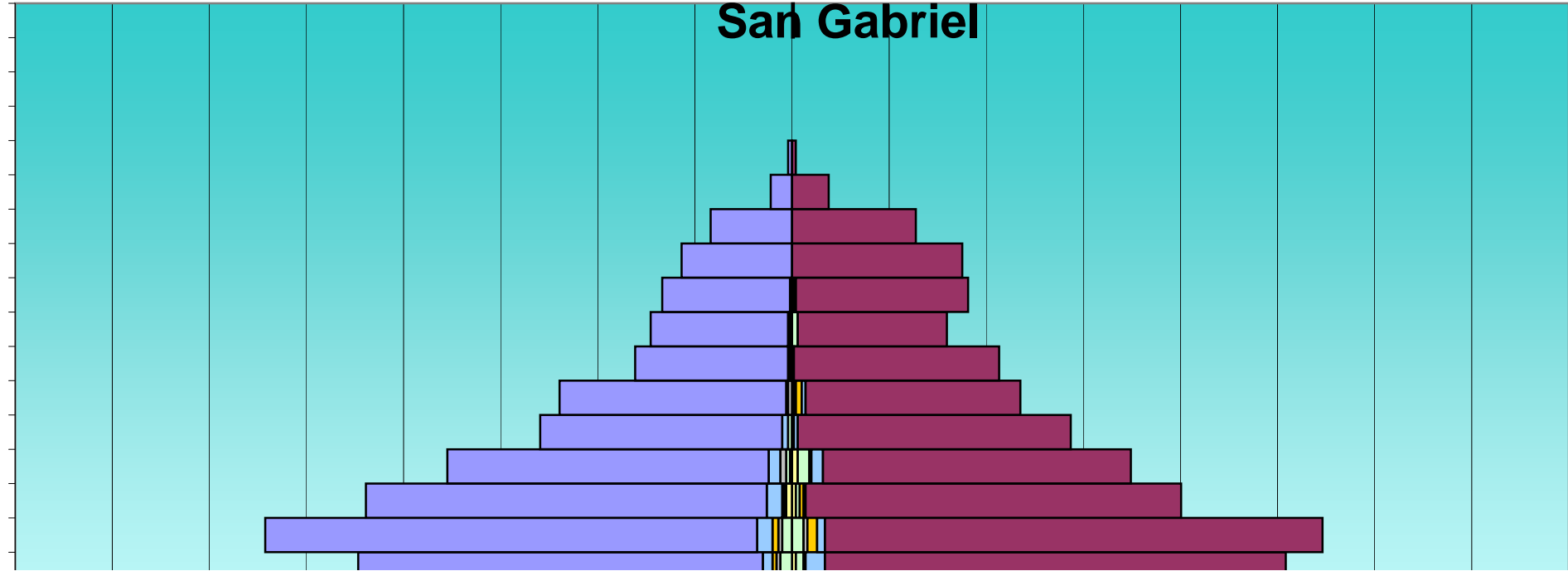
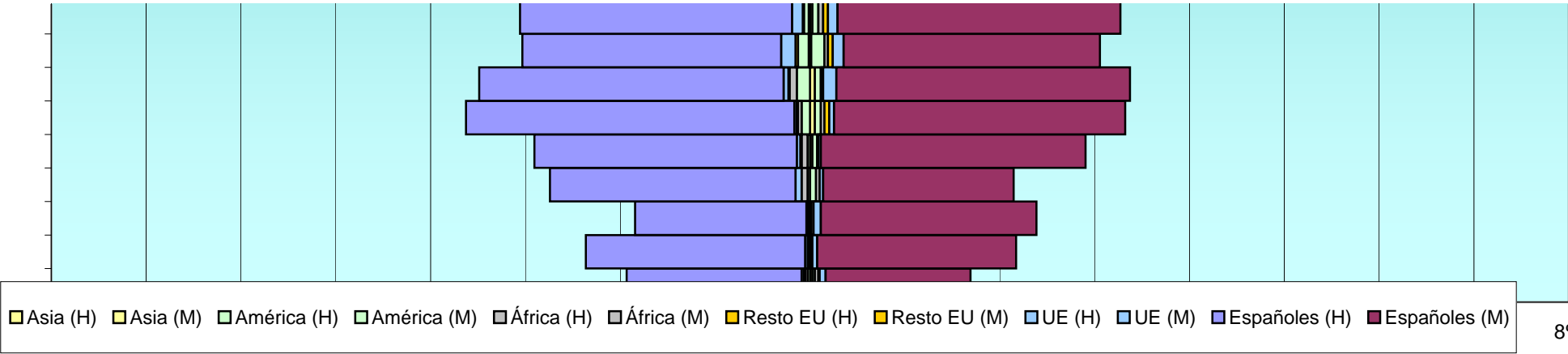


E	Total			Españoles			Extranjeros			Comunitarios			Resto Europa			África			América			Asia		
	H	M	T	H	M	T	H	M	T	H	M	T	H	M	T	H	M	T	H	M	T	H	M	T
75	105	130	235	101	128	229	4	2	6	2	1	3	1	0	1	1	0	1	0	1	1	0	0	0
80	86	103	189	85	103	188	1	0	1	0	0	0	0	0	0	0	0	0	1	0	1	0	0	0
85	53	70	123	52	69	121	1	1	2	1	0	1	0	0	0	0	0	0	0	1	1	0	0	0
90	17	42	59	17	41	58	0	1	1	0	1	1	0	0	0	0	0	0	0	0	0	0	0	0
95	2	13	15	2	12	14	0	1	1	0	1	1	0	0	0	0	0	0	0	0	0	0	0	0
100	0	1	1	0	1	1	0	0	0	0	0	0	0	0	0	0	0	0	0	0	0	0	0	0
105	0	1	1	0	1	1	0	0	0	0	0	0	0	0	0	0	0	0	0	0	0	0	0	0
110	0	0	0	0	0	0	0	0	0	0	0	0	0	0	0	0	0	0	0	0	0	0	0	0
115	0	0	0	0	0	0	0	0	0	0	0	0	0	0	0	0	0	0	0	0	0	0	0	0
	3.817	4.096	7.913	3.636	3.893	7.529	181	203	384	69	80	149	11	21	32	31	31	62	50	67	117	4	20	24
SAN GABRIEL																								
0	128	128	256	121	122	243	7	6	13	5	1	6	1	1	2	1	2	3	0	2	2	0	0	0
5	212	174	386	203	167	370	9	7	16	3	1	4	0	1	1	2	0	2	1	3	4	2	3	5
10	172	140	312	165	135	300	7	5	12	2	1	3	3	1	4	1	2	3	1	0	1	1	0	1
15	133	133	266	123	128	251	10	5	15	2	2	4	2	0	2	0	2	2	4	1	5	0	2	2
20	109	119	228	102	109	211	7	10	17	3	4	7	0	3	3	1	0	1	1	3	4	0	2	2
25	108	105	213	90	96	186	18	9	27	8	5	13	0	0	0	2	0	2	7	3	10	1	1	2
30	110	147	257	98	129	227	12	18	30	4	5	9	0	2	2	1	2	3	5	8	13	1	2	3
35	226	253	479	209	238	447	17	15	32	5	10	15	2	0	2	2	1	3	6	4	10	0	2	2
40	272	274	546	254	257	511	18	17	35	8	4	12	3	5	8	2	2	4	5	6	11	0	0	0
45	219	202	421	207	194	401	12	8	20	8	1	9	0	2	2	1	0	1	1	2	3	3	2	5
50	180	173	353	166	159	325	14	14	28	6	6	12	0	0	0	3	1	4	2	6	8	1	3	4
55	130	144	274	125	141	266	5	3	8	3	2	5	0	0	0	0	0	0	2	1	3	0	0	0
60	120	118	238	117	111	228	3	7	10	1	2	3	0	3	3	2	1	3	0	1	1	0	0	0
65	81	107	188	79	106	185	2	1	3	0	0	0	1	1	2	1	0	1	0	0	0	0	0	0
70	73	80	153	71	77	148	2	3	5	0	0	0	0	0	0	1	0	1	1	3	4	0	0	0
75	67	91	158	66	89	155	1	2	3	1	1	2	0	0	0	0	1	1	0	0	0	0	0	0

Total			Españoles			Extranjeros			Comunitarios			Resto Europa			África			América			Asia		
H	M	T	H	M	T	H	M	T	H	M	T	H	M	T	H	M	T	H	M	T	H	M	T
1,3%	1,6%	3,0%	1,3%	1,6%	2,9%	1,2%	0,0%	0,1%	0,0%	0,0%	0,0%	0,0%	0,0%	0,0%	0,0%	0,0%	0,0%	0,0%	###	0,0%	0,0%	0,0%	0,0%
1,1%	1,3%	2,4%	1,1%	1,3%	2,4%	1,2%	0,0%	0,0%	0,0%	0,0%	0,0%	0,0%	0,0%	0,0%	0,0%	0,0%	0,0%	0,0%	###	0,0%	0,0%	0,0%	0,0%
0,7%	0,9%	1,6%	0,7%	0,9%	1,5%	1,2%	0,0%	0,0%	0,0%	0,0%	0,0%	0,0%	0,0%	0,0%	0,0%	0,0%	0,0%	0,0%	###	0,0%	0,0%	0,0%	0,0%
0,2%	0,5%	0,7%	0,2%	0,5%	0,7%	1,2%	0,0%	0,0%	0,0%	0,0%	0,0%	0,0%	0,0%	0,0%	0,0%	0,0%	0,0%	0,0%	###	0,0%	0,0%	0,0%	0,0%
0,0%	0,2%	0,2%	0,0%	0,2%	0,2%	1,2%	0,0%	0,0%	0,0%	0,0%	0,0%	0,0%	0,0%	0,0%	0,0%	0,0%	0,0%	0,0%	###	0,0%	0,0%	0,0%	0,0%
0,0%	0,0%	0,0%	0,0%	0,0%	0,0%	1,2%	0,0%	0,0%	0,0%	0,0%	0,0%	0,0%	0,0%	0,0%	0,0%	0,0%	0,0%	0,0%	###	0,0%	0,0%	0,0%	0,0%
0,0%	0,0%	0,0%	0,0%	0,0%	0,0%	1,2%	0,0%	0,0%	0,0%	0,0%	0,0%	0,0%	0,0%	0,0%	0,0%	0,0%	0,0%	0,0%	###	0,0%	0,0%	0,0%	0,0%
0,0%	0,0%	0,0%	0,0%	0,0%	0,0%	1,2%	0,0%	0,0%	0,0%	0,0%	0,0%	0,0%	0,0%	0,0%	0,0%	0,0%	0,0%	0,0%	###	0,0%	0,0%	0,0%	0,0%
0,0%	0,0%	0,0%	0,0%	0,0%	0,0%	1,2%	0,0%	0,0%	0,0%	0,0%	0,0%	0,0%	0,0%	0,0%	0,0%	0,0%	0,0%	0,0%	###	0,0%	0,0%	0,0%	0,0%
0,0%	0,0%	0,0%	0,0%	0,0%	0,0%	1,2%	0,0%	0,0%	0,0%	0,0%	0,0%	0,0%	0,0%	0,0%	0,0%	0,0%	0,0%	0,0%	###	0,0%	0,0%	0,0%	0,0%
####	#####	100,0%	45,9%	49,2%	95,1%	2,3%	2,6%	4,9%	0,9%	1,0%	1,9%	0,1%	0,3%	0,4%	0,4%	0,4%	0,8%	0,6%	###	1,5%	0,1%	0,3%	0,3%

**SAN GABRIEL**

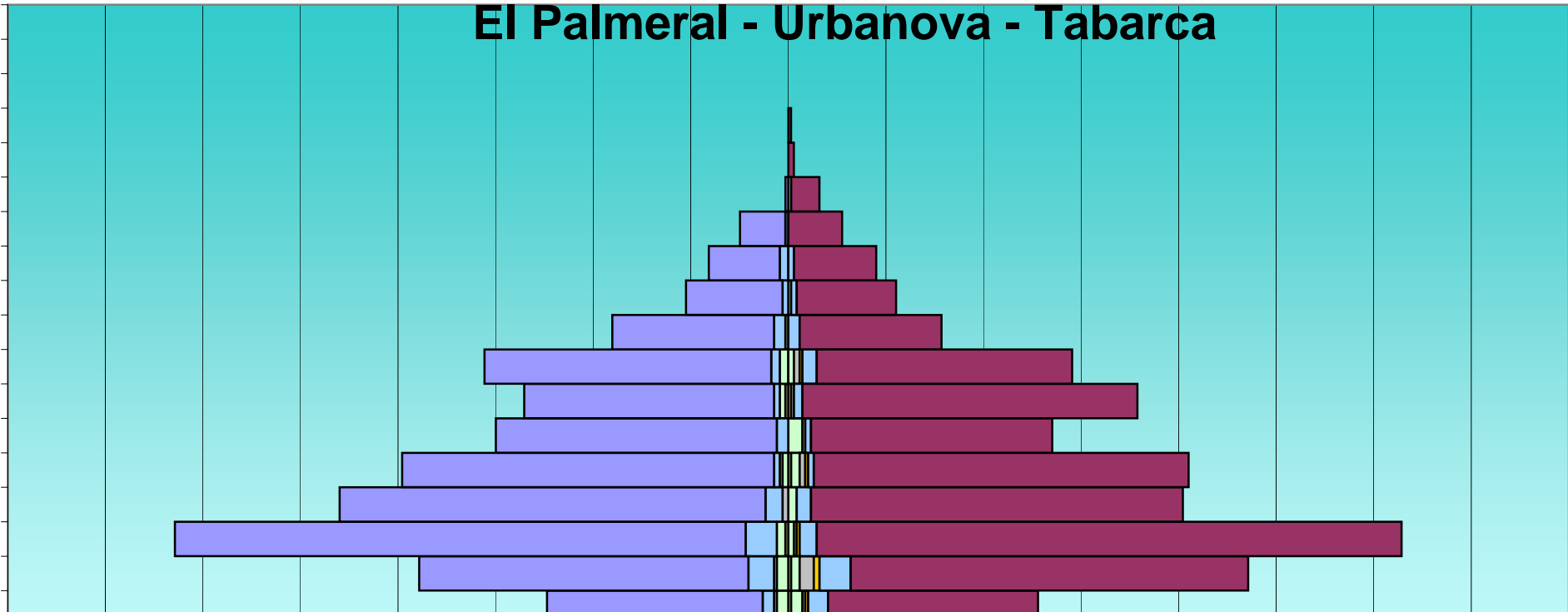
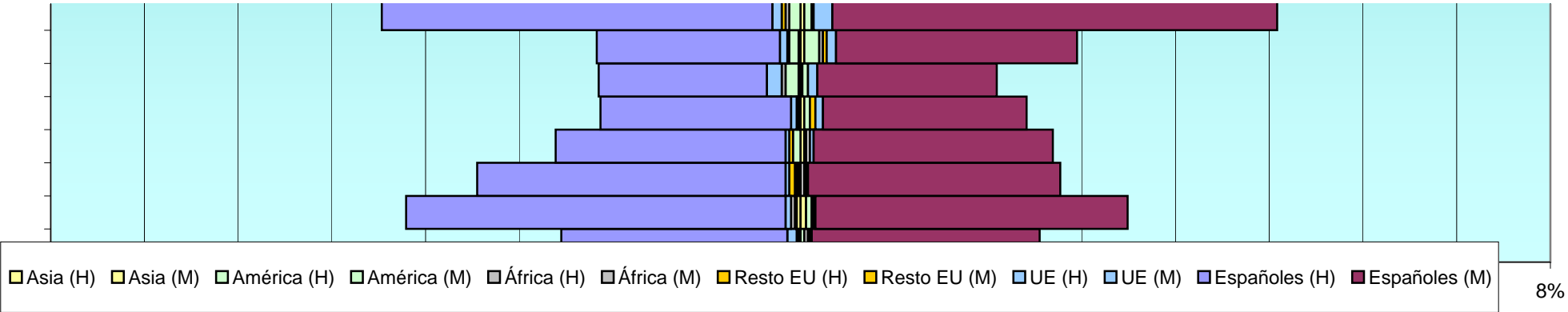
2,6%	2,6%	5,1%	2,4%	2,4%	4,8%	0,1%	0,1%	0,3%	0,1%	0,0%	0,1%	0,0%	0,0%	0,0%	0,0%	0,0%	0,1%	0,0%	###	0,0%	0,0%	0,0%	0,0%
4,2%	3,5%	7,7%	4,0%	3,3%	7,4%	0,2%	0,1%	0,3%	0,1%	0,0%	0,1%	0,0%	0,0%	0,0%	0,0%	0,0%	0,0%	0,0%	###	0,1%	0,0%	0,1%	0,1%
3,4%	2,8%	6,2%	3,3%	2,7%	6,0%	0,1%	0,1%	0,2%	0,0%	0,0%	0,1%	0,1%	0,0%	0,1%	0,0%	0,0%	0,1%	0,0%	###	0,0%	0,0%	0,0%	0,0%
2,7%	2,7%	5,3%	2,5%	2,6%	5,0%	0,2%	0,1%	0,3%	0,0%	0,0%	0,1%	0,0%	0,0%	0,0%	0,0%	0,0%	0,0%	0,1%	###	0,1%	0,0%	0,0%	0,0%
2,2%	2,4%	4,5%	2,0%	2,2%	4,2%	0,1%	0,2%	0,3%	0,1%	0,1%	0,1%	0,0%	0,1%	0,1%	0,0%	0,0%	0,0%	0,0%	###	0,1%	0,0%	0,0%	0,0%
2,2%	2,1%	4,2%	1,8%	1,9%	3,7%	0,4%	0,2%	0,5%	0,2%	0,1%	0,3%	0,0%	0,0%	0,0%	0,0%	0,0%	0,0%	0,1%	###	0,2%	0,0%	0,0%	0,0%
2,2%	2,9%	5,1%	2,0%	2,6%	4,5%	0,2%	0,4%	0,6%	0,1%	0,1%	0,2%	0,0%	0,0%	0,0%	0,0%	0,0%	0,1%	0,1%	###	0,3%	0,0%	0,0%	0,1%
4,5%	5,0%	9,6%	4,2%	4,7%	8,9%	0,3%	0,3%	0,6%	0,1%	0,2%	0,3%	0,0%	0,0%	0,0%	0,0%	0,0%	0,1%	0,1%	###	0,2%	0,0%	0,0%	0,0%
5,4%	5,5%	10,9%	5,1%	5,1%	10,2%	0,4%	0,3%	0,7%	0,2%	0,1%	0,2%	0,1%	0,1%	0,2%	0,0%	0,0%	0,1%	0,1%	###	0,2%	0,0%	0,0%	0,0%
4,4%	4,0%	8,4%	4,1%	3,9%	8,0%	0,2%	0,2%	0,4%	0,2%	0,0%	0,2%	0,0%	0,0%	0,0%	0,0%	0,0%	0,0%	0,0%	###	0,1%	0,1%	0,0%	0,1%
3,6%	3,5%	7,0%	3,3%	3,2%	6,5%	0,3%	0,3%	0,6%	0,1%	0,1%	0,2%	0,0%	0,0%	0,0%	0,1%	0,0%	0,1%	0,0%	###	0,2%	0,0%	0,1%	0,1%
2,6%	2,9%	5,5%	2,5%	2,8%	5,3%	0,1%	0,1%	0,2%	0,1%	0,0%	0,1%	0,0%	0,0%	0,0%	0,0%	0,0%	0,0%	0,0%	###	0,1%	0,0%	0,0%	0,0%
2,4%	2,4%	4,7%	2,3%	2,2%	4,5%	0,1%	0,1%	0,2%	0,0%	0,0%	0,1%	0,0%	0,1%	0,1%	0,0%	0,0%	0,1%	0,0%	###	0,0%	0,0%	0,0%	0,0%
1,6%	2,1%	3,7%	1,6%	2,1%	3,7%	0,0%	0,0%	0,1%	0,0%	0,0%	0,0%	0,0%	0,0%	0,0%	0,0%	0,0%	0,0%	0,0%	###	0,0%	0,0%	0,0%	0,0%
1,5%	1,6%	3,1%	1,4%	1,5%	3,0%	0,0%	0,1%	0,1%	0,0%	0,0%	0,0%	0,0%	0,0%	0,0%	0,0%	0,0%	0,0%	0,0%	###	0,1%	0,0%	0,0%	0,0%
1,3%	1,8%	3,2%	1,3%	1,8%	3,1%	0,0%	0,0%	0,1%	0,0%	0,0%	0,0%	0,0%	0,0%	0,0%	0,0%	0,0%	0,0%	0,0%	###	0,0%	0,0%	0,0%	0,0%



E	Total			Españoles			Extranjeros			Comunitarios			Resto Europa			África			América			Asia		
	H	M	T	H	M	T	H	M	T	H	M	T	H	M	T	H	M	T	H	M	T	H	M	T
80	57	88	145	57	88	145	0	0	0	0	0	0	0	0	0	0	0	0	0	0	0	0	0	0
85	42	64	106	42	64	106	0	0	0	0	0	0	0	0	0	0	0	0	0	0	0	0	0	0
90	11	19	30	11	19	30	0	0	0	0	0	0	0	0	0	0	0	0	0	0	0	0	0	0
95	2	2	4	2	2	4	0	0	0	0	0	0	0	0	0	0	0	0	0	0	0	0	0	0
100	0	0	0	0	0	0	0	0	0	0	0	0	0	0	0	0	0	0	0	0	0	0	0	0
105	0	0	0	0	0	0	0	0	0	0	0	0	0	0	0	0	0	0	0	0	0	0	0	0
110	0	0	0	0	0	0	0	0	0	0	0	0	0	0	0	0	0	0	0	0	0	0	0	0
115	0	1	1	0	1	1	0	0	0	0	0	0	0	0	0	0	0	0	0	0	0	0	0	0
	2.452	2.562	5.014	2.308	2.432	4.740	144	130	274	59	45	104	12	19	31	20	14	34	36	43	79	9	17	26
EL PALMERAL - URBANOVA - TABARCA																								
0	72	77	149	68	75	143	4	2	6	3	1	4	0	0	0	1	1	2	0	0	0	0	0	0
5	126	112	238	120	110	230	6	2	8	4	1	5	1	0	1	1	1	2	0	0	0	0	0	0
10	119	116	235	116	111	227	3	5	8	1	3	4	0	0	0	0	0	0	2	2	4	0	0	0
15	75	72	147	74	68	142	1	4	5	0	1	1	0	0	0	1	1	2	0	2	2	0	0	0
20	78	58	136	75	54	129	3	4	7	0	3	3	0	0	0	0	0	0	3	1	4	0	0	0
25	72	69	141	68	61	129	4	8	12	2	2	4	2	0	2	0	0	0	0	3	3	3	0	3
30	86	87	173	76	74	150	10	13	23	4	7	11	0	1	1	1	1	2	4	4	8	0	1	1
35	131	161	292	116	140	256	15	21	36	9	11	20	0	2	2	1	5	6	4	3	7	0	1	1
40	215	217	432	201	206	407	14	11	25	11	6	17	0	1	1	0	1	1	3	2	5	1	0	1
45	158	139	297	150	131	281	8	8	16	6	5	11	0	0	0	2	0	2	0	3	3	0	0	0
50	137	140	277	131	132	263	6	8	14	2	2	4	1	1	2	0	2	2	2	3	5	0	1	1
55	103	93	196	99	85	184	4	8	12	4	2	6	0	0	0	0	1	1	0	5	5	0	0	0
60	93	123	216	88	118	206	5	5	10	2	3	5	0	0	0	0	1	1	2	0	2	1	1	2
65	107	100	207	101	90	191	6	10	16	3	5	8	0	1	1	0	2	2	3	2	5	0	0	0
70	62	54	116	57	50	107	5	4	9	4	4	8	0	0	0	0	0	0	1	0	1	0	0	0
75	36	38	74	34	35	69	2	3	5	2	2	4	0	0	0	0	0	0	0	1	1	0	0	0
80	28	31	59	25	29	54	3	2	5	3	2	5	0	0	0	0	0	0	0	0	0	0	0	0

Total			Españoles			Extranjeros			Comunitarios			Resto Europa			África			América			Asia		
H	M	T	H	M	T	H	M	T	H	M	T	H	M	T	H	M	T	H	M	T	H	M	T
1,1%	1,8%	2,9%	1,1%	1,8%	2,9%	0,0%	0,0%	0,0%	0,0%	0,0%	0,0%	0,0%	0,0%	0,0%	0,0%	0,0%	0,0%	0,0%	###	0,0%	0,0%	0,0%	0,0%
0,8%	1,3%	2,1%	0,8%	1,3%	2,1%	0,0%	0,0%	0,0%	0,0%	0,0%	0,0%	0,0%	0,0%	0,0%	0,0%	0,0%	0,0%	0,0%	###	0,0%	0,0%	0,0%	0,0%
0,2%	0,4%	0,6%	0,2%	0,4%	0,6%	0,0%	0,0%	0,0%	0,0%	0,0%	0,0%	0,0%	0,0%	0,0%	0,0%	0,0%	0,0%	0,0%	###	0,0%	0,0%	0,0%	0,0%
0,0%	0,0%	0,1%	0,0%	0,0%	0,1%	0,0%	0,0%	0,0%	0,0%	0,0%	0,0%	0,0%	0,0%	0,0%	0,0%	0,0%	0,0%	0,0%	###	0,0%	0,0%	0,0%	0,0%
0,0%	0,0%	0,0%	0,0%	0,0%	0,0%	0,0%	0,0%	0,0%	0,0%	0,0%	0,0%	0,0%	0,0%	0,0%	0,0%	0,0%	0,0%	0,0%	###	0,0%	0,0%	0,0%	0,0%
0,0%	0,0%	0,0%	0,0%	0,0%	0,0%	0,0%	0,0%	0,0%	0,0%	0,0%	0,0%	0,0%	0,0%	0,0%	0,0%	0,0%	0,0%	0,0%	###	0,0%	0,0%	0,0%	0,0%
0,0%	0,0%	0,0%	0,0%	0,0%	0,0%	0,0%	0,0%	0,0%	0,0%	0,0%	0,0%	0,0%	0,0%	0,0%	0,0%	0,0%	0,0%	0,0%	###	0,0%	0,0%	0,0%	0,0%
0,0%	0,0%	0,0%	0,0%	0,0%	0,0%	0,0%	0,0%	0,0%	0,0%	0,0%	0,0%	0,0%	0,0%	0,0%	0,0%	0,0%	0,0%	0,0%	###	0,0%	0,0%	0,0%	0,0%
0,0%	0,0%	0,0%	0,0%	0,0%	0,0%	0,0%	0,0%	0,0%	0,0%	0,0%	0,0%	0,0%	0,0%	0,0%	0,0%	0,0%	0,0%	0,0%	###	0,0%	0,0%	0,0%	0,0%
####	#####	100,0%	46,0%	48,5%	94,5%	2,9%	2,6%	5,5%	1,2%	0,9%	2,1%	0,2%	0,4%	0,6%	0,4%	0,3%	0,7%	0,7%	###	1,6%	0,2%	0,3%	0,5%
EL PALMERAL - URBANOVA - TABARCA																							
2,1%	2,2%	4,3%	2,0%	2,2%	4,2%	0,1%	0,1%	0,2%	0,1%	0,0%	0,1%	0,0%	0,0%	0,0%	0,0%	0,0%	0,1%	0,0%	###	0,0%	0,0%	0,0%	0,0%
3,7%	3,3%	6,9%	3,5%	3,2%	6,7%	0,2%	0,1%	0,2%	0,1%	0,0%	0,1%	0,0%	0,0%	0,0%	0,0%	0,0%	0,1%	0,0%	###	0,0%	0,0%	0,0%	0,0%
3,5%	3,4%	6,8%	3,4%	3,2%	6,6%	0,1%	0,1%	0,2%	0,0%	0,1%	0,1%	0,0%	0,0%	0,0%	0,0%	0,0%	0,0%	0,1%	###	0,1%	0,0%	0,0%	0,0%
2,2%	2,1%	4,3%	2,2%	2,0%	4,1%	0,0%	0,1%	0,1%	0,0%	0,0%	0,0%	0,0%	0,0%	0,0%	0,0%	0,0%	0,1%	0,0%	###	0,1%	0,0%	0,0%	0,0%
2,3%	1,7%	4,0%	2,2%	1,6%	3,8%	0,1%	0,1%	0,2%	0,0%	0,1%	0,1%	0,0%	0,0%	0,0%	0,0%	0,0%	0,0%	0,1%	###	0,1%	0,0%	0,0%	0,0%
2,1%	2,0%	4,1%	2,0%	1,8%	3,8%	0,1%	0,2%	0,3%	0,1%	0,1%	0,1%	0,1%	0,0%	0,1%	0,0%	0,0%	0,0%	0,0%	###	0,1%	0,1%	0,0%	0,1%
2,5%	2,5%	5,0%	2,2%	2,2%	4,4%	0,3%	0,4%	0,7%	0,1%	0,2%	0,3%	0,0%	0,0%	0,0%	0,0%	0,0%	0,1%	0,1%	###	0,2%	0,0%	0,0%	0,0%
3,8%	4,7%	8,5%	3,4%	4,1%	7,5%	0,4%	0,6%	1,0%	0,3%	0,3%	0,6%	0,0%	0,1%	0,1%	0,0%	0,1%	0,2%	0,1%	###	0,2%	0,0%	0,0%	0,0%
6,3%	6,3%	12,6%	5,8%	6,0%	11,8%	0,4%	0,3%	0,7%	0,3%	0,2%	0,5%	0,0%	0,0%	0,0%	0,0%	0,0%	0,0%	0,1%	###	0,1%	0,0%	0,0%	0,0%
4,6%	4,0%	8,6%	4,4%	3,8%	8,2%	0,2%	0,2%	0,5%	0,2%	0,1%	0,3%	0,0%	0,0%	0,0%	0,1%	0,0%	0,1%	0,0%	###	0,1%	0,0%	0,0%	0,0%
4,0%	4,1%	8,1%	3,8%	3,8%	7,7%	0,2%	0,2%	0,4%	0,1%	0,1%	0,1%	0,0%	0,0%	0,1%	0,0%	0,1%	0,1%	0,1%	###	0,1%	0,0%	0,0%	0,0%
3,0%	2,7%	5,7%	2,9%	2,5%	5,4%	0,1%	0,2%	0,3%	0,1%	0,1%	0,2%	0,0%	0,0%	0,0%	0,0%	0,0%	0,0%	0,0%	###	0,1%	0,0%	0,0%	0,0%
2,7%	3,6%	6,3%	2,6%	3,4%	6,0%	0,1%	0,1%	0,3%	0,1%	0,1%	0,1%	0,0%	0,0%	0,0%	0,0%	0,0%	0,0%	0,1%	###	0,1%	0,0%	0,0%	0,1%
3,1%	2,9%	6,0%	2,9%	2,6%	5,6%	0,2%	0,3%	0,5%	0,1%	0,1%	0,2%	0,0%	0,0%	0,0%	0,0%	0,1%	0,1%	0,1%	###	0,1%	0,0%	0,0%	0,0%
1,8%	1,6%	3,4%	1,7%	1,5%	3,1%	0,1%	0,1%	0,3%	0,1%	0,1%	0,2%	0,0%	0,0%	0,0%	0,0%	0,0%	0,0%	0,0%	###	0,0%	0,0%	0,0%	0,0%
1,0%	1,1%	2,2%	1,0%	1,0%	2,0%	0,1%	0,1%	0,1%	0,1%	0,1%	0,1%	0,0%	0,0%	0,0%	0,0%	0,0%	0,0%	0,0%	###	0,0%	0,0%	0,0%	0,0%
0,8%	0,9%	1,7%	0,7%	0,8%	1,6%	0,1%	0,1%	0,1%	0,1%	0,1%	0,1%	0,0%	0,0%	0,0%	0,0%	0,0%	0,0%	0,0%	###	0,0%	0,0%	0,0%	0,0%



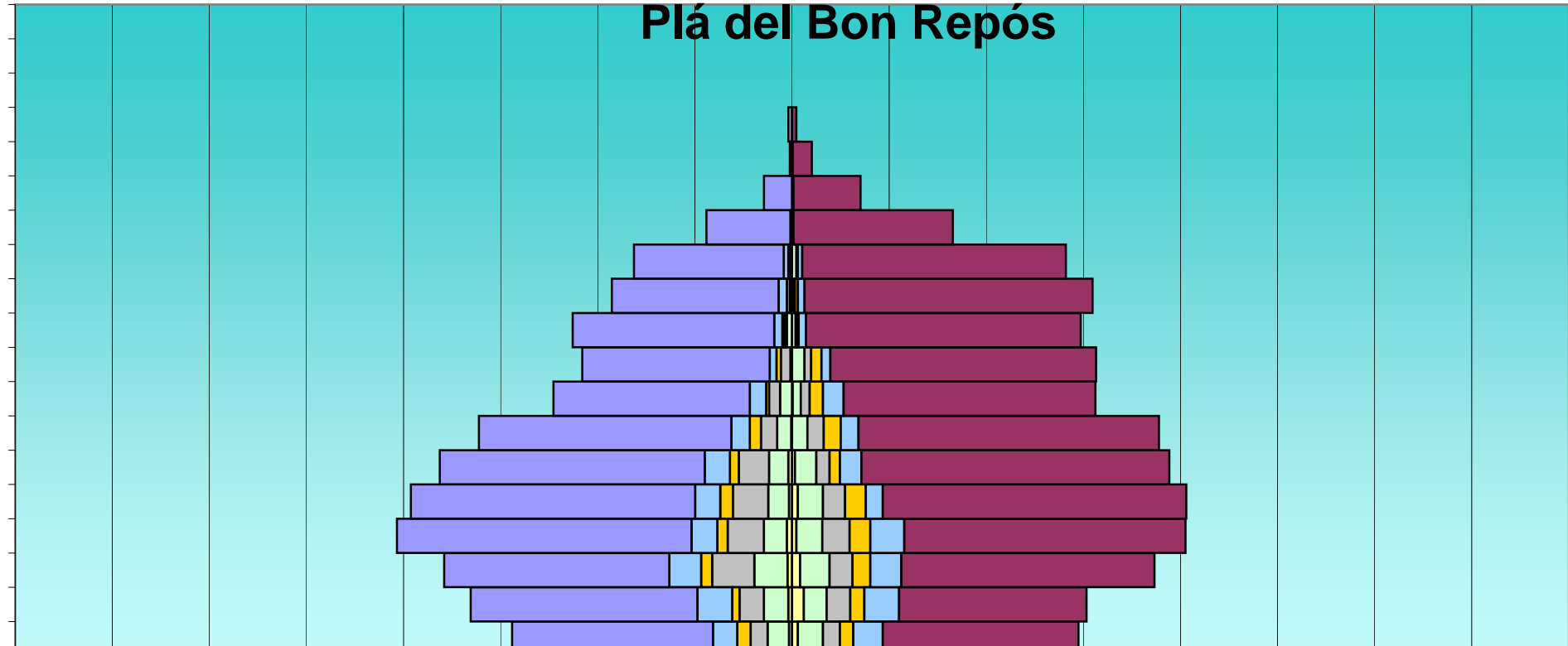
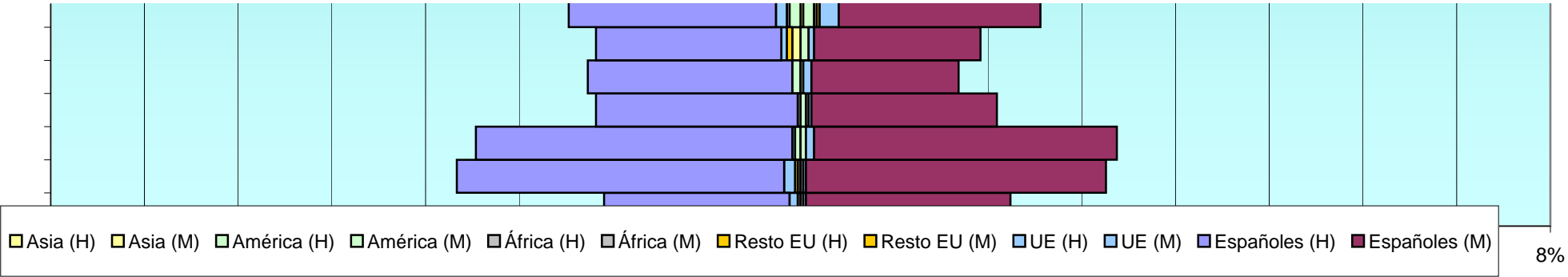


E	Total			Españoles			Extranjeros			Comunitarios			Resto Europa			África			América			Asia		
	H	M	T	H	M	T	H	M	T	H	M	T	H	M	T	H	M	T	H	M	T	H	M	T
85	17	19	36	16	19	35	1	0	1	1	0	1	0	0	0	0	0	0	0	0	0	0	0	0
90	1	11	12	1	10	11	0	1	1	0	0	0	0	0	0	0	0	0	0	1	1	0	0	0
95	0	2	2	0	2	2	0	0	0	0	0	0	0	0	0	0	0	0	0	0	0	0	0	0
100	0	1	1	0	1	1	0	0	0	0	0	0	0	0	0	0	0	0	0	0	0	0	0	0
105	0	0	0	0	0	0	0	0	0	0	0	0	0	0	0	0	0	0	0	0	0	0	0	0
110	0	0	0	0	0	0	0	0	0	0	0	0	0	0	0	0	0	0	0	0	0	0	0	0
115	0	0	0	0	0	0	0	0	0	0	0	0	0	0	0	0	0	0	0	0	0	0	0	0
	1.716	1.720	3.436	1.616	1.601	3.217	100	119	219	61	60	121	4	6	10	7	16	23	24	32	56	5	4	9
PLA DEL BON REPOS																								
0	222	209	431	158	134	292	64	75	139	18	19	37	9	8	17	23	29	52	7	14	21	5	7	12
5	252	260	512	190	197	387	62	63	125	14	14	28	8	8	16	26	30	56	10	8	18	3	4	7
10	282	253	535	228	197	425	54	56	110	17	13	30	7	15	22	19	23	42	5	5	10	0	6	6
15	317	293	610	241	231	472	76	62	138	15	9	24	12	10	22	29	26	55	17	14	31	3	3	6
20	309	301	610	217	214	431	92	87	179	19	21	40	11	6	17	29	23	52	30	33	63	4	3	7
25	383	384	767	272	265	537	111	119	230	33	40	73	18	18	36	23	23	46	29	34	63	4	8	12
30	446	388	834	307	254	561	139	134	273	47	47	94	10	19	29	33	32	65	33	31	64	5	16	21
35	476	486	962	305	343	648	171	143	314	43	42	85	15	24	39	57	31	88	45	40	85	6	11	17
40	534	534	1.068	399	381	780	135	153	288	35	46	81	14	28	42	49	37	86	31	35	66	7	6	13
45	520	530	1.050	385	411	796	135	119	254	34	23	57	17	28	45	48	30	78	28	34	62	4	8	12
50	476	512	988	359	417	776	117	95	212	34	29	63	12	14	26	41	18	59	26	29	55	5	4	9
55	423	498	921	342	407	749	81	91	172	25	24	49	15	23	38	22	22	44	19	21	40	1	0	1
60	324	410	734	266	341	607	58	69	127	22	28	50	4	18	22	15	12	27	16	11	27	0	1	1
65	283	413	696	254	360	614	29	53	82	9	12	21	6	14	20	13	9	22	1	17	18	1	0	1
70	297	391	688	273	372	645	24	19	43	11	10	21	3	3	6	3	1	4	7	5	12	0	0	0
75	244	407	651	226	390	616	18	17	35	11	9	20	0	4	4	4	1	5	2	2	4	1	1	2
80	214	371	585	203	357	560	11	14	25	6	6	12	1	0	1	1	2	3	3	6	9	0	0	0
85	116	218	334	114	216	330	2	2	4	1	1	2	0	0	0	1	0	1	0	1	1	0	0	0

Total			Españoles			Extranjeros			Comunitarios			Resto Europa			África			América			Asia		
H	M	T	H	M	T	H	M	T	H	M	T	H	M	T	H	M	T	H	M	T	H	M	T
0,5%	0,6%	1,0%	0,5%	0,6%	1,0%	0,0%	0,0%	0,0%	0,0%	0,0%	0,0%	0,0%	0,0%	0,0%	0,0%	0,0%	0,0%	0,0%	###	0,0%	0,0%	0,0%	0,0%
0,0%	0,3%	0,3%	0,0%	0,3%	0,3%	0,0%	0,0%	0,0%	0,0%	0,0%	0,0%	0,0%	0,0%	0,0%	0,0%	0,0%	0,0%	0,0%	###	0,0%	0,0%	0,0%	0,0%
0,0%	0,1%	0,1%	0,0%	0,1%	0,1%	0,0%	0,0%	0,0%	0,0%	0,0%	0,0%	0,0%	0,0%	0,0%	0,0%	0,0%	0,0%	0,0%	###	0,0%	0,0%	0,0%	0,0%
0,0%	0,0%	0,0%	0,0%	0,0%	0,0%	0,0%	0,0%	0,0%	0,0%	0,0%	0,0%	0,0%	0,0%	0,0%	0,0%	0,0%	0,0%	0,0%	###	0,0%	0,0%	0,0%	0,0%
0,0%	0,0%	0,0%	0,0%	0,0%	0,0%	0,0%	0,0%	0,0%	0,0%	0,0%	0,0%	0,0%	0,0%	0,0%	0,0%	0,0%	0,0%	0,0%	###	0,0%	0,0%	0,0%	0,0%
0,0%	0,0%	0,0%	0,0%	0,0%	0,0%	0,0%	0,0%	0,0%	0,0%	0,0%	0,0%	0,0%	0,0%	0,0%	0,0%	0,0%	0,0%	0,0%	###	0,0%	0,0%	0,0%	0,0%
0,0%	0,0%	0,0%	0,0%	0,0%	0,0%	0,0%	0,0%	0,0%	0,0%	0,0%	0,0%	0,0%	0,0%	0,0%	0,0%	0,0%	0,0%	0,0%	###	0,0%	0,0%	0,0%	0,0%
0,0%	0,0%	0,0%	0,0%	0,0%	0,0%	0,0%	0,0%	0,0%	0,0%	0,0%	0,0%	0,0%	0,0%	0,0%	0,0%	0,0%	0,0%	0,0%	###	0,0%	0,0%	0,0%	0,0%
####	#####	100,0%	47,0%	46,6%	93,6%	2,9%	3,5%	6,4%	1,8%	1,7%	3,5%	0,1%	0,2%	0,3%	0,2%	0,5%	0,7%	0,7%	###	1,6%	0,1%	0,1%	0,3%

**PLA DEL BON REPOS**

1,7%	1,6%	3,3%	1,2%	1,0%	2,2%	0,5%	0,6%	1,1%	0,1%	0,1%	0,3%	0,1%	0,1%	0,1%	0,2%	0,2%	0,4%	0,1%	###	0,2%	0,0%	0,1%	0,1%
1,9%	2,0%	3,9%	1,4%	1,5%	2,9%	0,5%	0,5%	1,0%	0,1%	0,1%	0,2%	0,1%	0,1%	0,1%	0,2%	0,2%	0,4%	0,1%	###	0,1%	0,0%	0,0%	0,1%
2,1%	1,9%	4,1%	1,7%	1,5%	3,2%	0,4%	0,4%	0,8%	0,1%	0,1%	0,2%	0,1%	0,1%	0,2%	0,1%	0,2%	0,3%	0,0%	###	0,1%	0,0%	0,0%	0,0%
2,4%	2,2%	4,6%	1,8%	1,8%	3,6%	0,6%	0,5%	1,0%	0,1%	0,1%	0,2%	0,1%	0,1%	0,2%	0,2%	0,2%	0,4%	0,1%	###	0,2%	0,0%	0,0%	0,0%
2,4%	2,3%	4,6%	1,7%	1,6%	3,3%	0,7%	0,7%	1,4%	0,1%	0,2%	0,3%	0,1%	0,0%	0,1%	0,2%	0,2%	0,4%	0,2%	###	0,5%	0,0%	0,0%	0,1%
2,9%	2,9%	5,8%	2,1%	2,0%	4,1%	0,8%	0,9%	1,7%	0,3%	0,3%	0,6%	0,1%	0,1%	0,3%	0,2%	0,2%	0,3%	0,2%	###	0,5%	0,0%	0,1%	0,1%
3,4%	3,0%	6,3%	2,3%	1,9%	4,3%	1,1%	1,0%	2,1%	0,4%	0,4%	0,7%	0,1%	0,1%	0,2%	0,3%	0,2%	0,5%	0,3%	###	0,5%	0,0%	0,1%	0,2%
3,6%	3,7%	7,3%	2,3%	2,6%	4,9%	1,3%	1,1%	2,4%	0,3%	0,3%	0,6%	0,1%	0,2%	0,3%	0,4%	0,2%	0,7%	0,3%	###	0,6%	0,0%	0,1%	0,1%
4,1%	4,1%	8,1%	3,0%	2,9%	5,9%	1,0%	1,2%	2,2%	0,3%	0,3%	0,6%	0,1%	0,2%	0,3%	0,4%	0,3%	0,7%	0,2%	###	0,5%	0,1%	0,0%	0,1%
4,0%	4,0%	8,0%	2,9%	3,1%	6,1%	1,0%	0,9%	1,9%	0,3%	0,2%	0,4%	0,1%	0,2%	0,3%	0,4%	0,2%	0,6%	0,2%	###	0,5%	0,0%	0,1%	0,1%
3,6%	3,9%	7,5%	2,7%	3,2%	5,9%	0,9%	0,7%	1,6%	0,3%	0,2%	0,5%	0,1%	0,1%	0,2%	0,3%	0,1%	0,4%	0,2%	###	0,4%	0,0%	0,0%	0,1%
3,2%	3,8%	7,0%	2,6%	3,1%	5,7%	0,6%	0,7%	1,3%	0,2%	0,2%	0,4%	0,1%	0,2%	0,3%	0,2%	0,2%	0,3%	0,1%	###	0,3%	0,0%	0,0%	0,0%
2,5%	3,1%	5,6%	2,0%	2,6%	4,6%	0,4%	0,5%	1,0%	0,2%	0,2%	0,4%	0,0%	0,1%	0,2%	0,1%	0,1%	0,2%	0,1%	###	0,2%	0,0%	0,0%	0,0%
2,2%	3,1%	5,3%	1,9%	2,7%	4,7%	0,2%	0,4%	0,6%	0,1%	0,1%	0,2%	0,0%	0,1%	0,2%	0,1%	0,1%	0,2%	0,0%	###	0,1%	0,0%	0,0%	0,0%
2,3%	3,0%	5,2%	2,1%	2,8%	4,9%	0,2%	0,1%	0,3%	0,1%	0,1%	0,2%	0,0%	0,0%	0,0%	0,0%	0,0%	0,0%	0,1%	###	0,1%	0,0%	0,0%	0,0%
1,9%	3,1%	5,0%	1,7%	3,0%	4,7%	0,1%	0,1%	0,3%	0,1%	0,1%	0,2%	0,0%	0,0%	0,0%	0,0%	0,0%	0,0%	0,0%	###	0,0%	0,0%	0,0%	0,0%
1,6%	2,8%	4,4%	1,5%	2,7%	4,3%	0,1%	0,1%	0,2%	0,0%	0,0%	0,1%	0,0%	0,0%	0,0%	0,0%	0,0%	0,0%	0,0%	###	0,1%	0,0%	0,0%	0,0%
0,9%	1,7%	2,5%	0,9%	1,6%	2,5%	0,0%	0,0%	0,0%	0,0%	0,0%	0,0%	0,0%	0,0%	0,0%	0,0%	0,0%	0,0%	0,0%	###	0,0%	0,0%	0,0%	0,0%



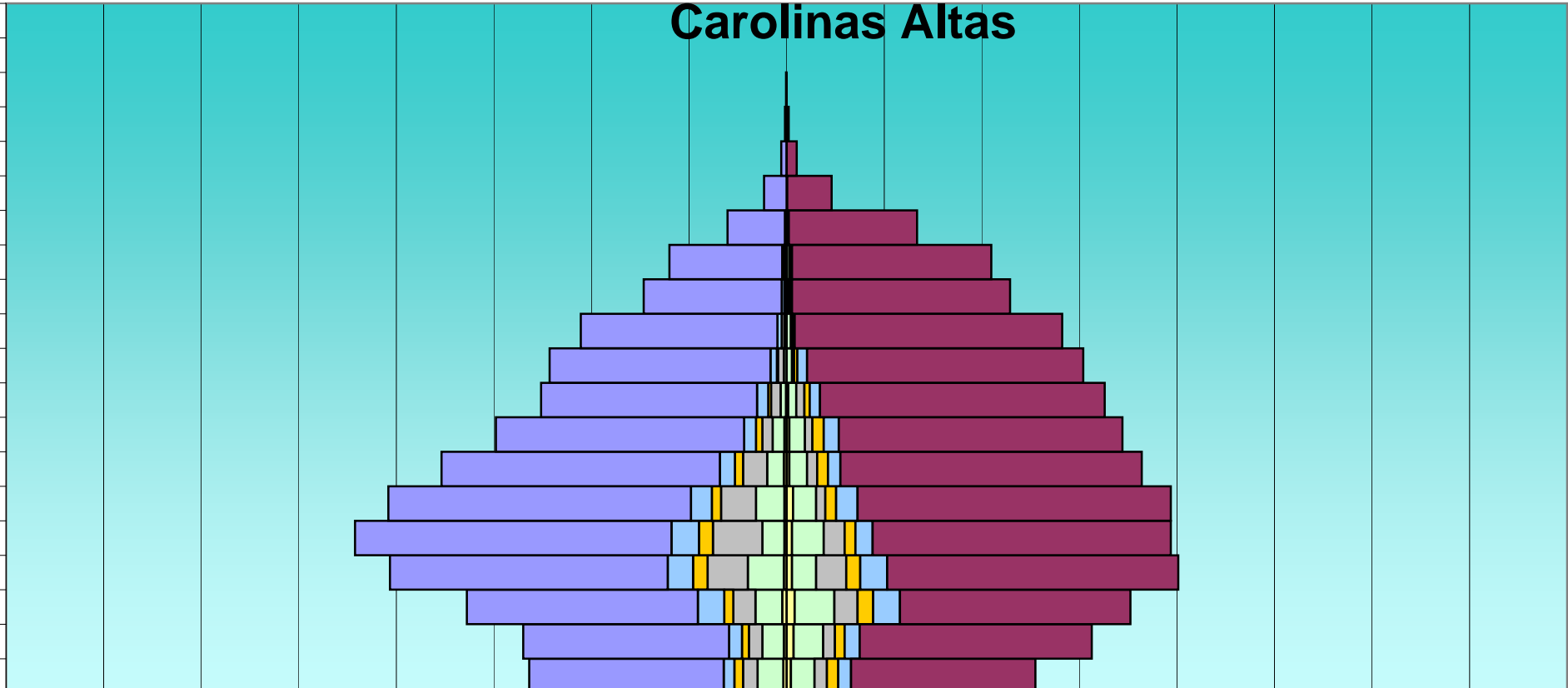
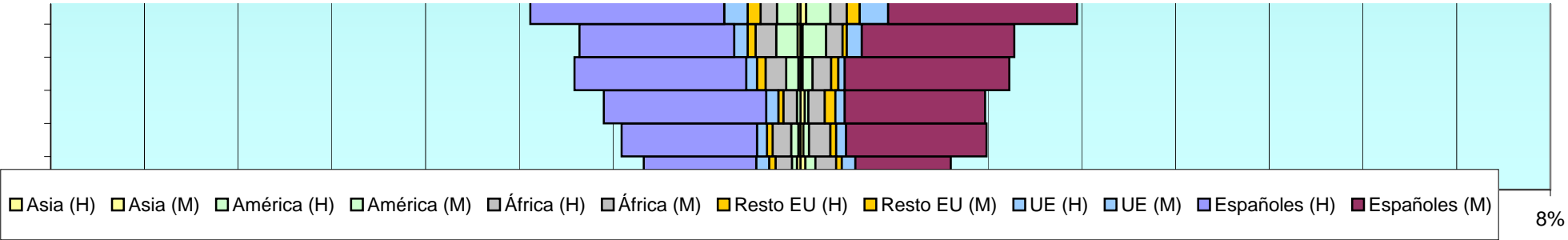
E	Total			Españoles			Extranjeros			Comunitarios			Resto Europa			África			América			Asia		
	H	M	T	H	M	T	H	M	T	H	M	T	H	M	T	H	M	T	H	M	T	H	M	T
90	38	93	131	38	91	129	0	2	2	0	1	1	0	0	0	0	0	0	0	1	1	0	0	0
95	3	27	30	3	26	29	0	1	1	0	1	1	0	0	0	0	0	0	0	0	0	0	0	0
100	5	6	11	5	6	11	0	0	0	0	0	0	0	0	0	0	0	0	0	0	0	0	0	0
105	0	0	0	0	0	0	0	0	0	0	0	0	0	0	0	0	0	0	0	0	0	0	0	0
110	0	0	0	0	0	0	0	0	0	0	0	0	0	0	0	0	0	0	0	0	0	0	0	0
115	0	0	0	0	0	0	0	0	0	0	0	0	0	0	0	0	0	0	0	0	0	0	0	0
	6.164	6.984	13.148	4.785	5.610	10.395	1.379	1.374	2.753	394	395	789	162	240	402	436	##	785	309	341	650	49	78	127
CAROLINAS ALTAS																								
0	342	336	678	251	247	498	91	89	180	12	14	26	13	14	27	44	38	82	13	20	33	3	9	12
5	478	427	905	385	350	735	93	77	170	28	12	40	6	14	20	37	37	74	14	10	24	4	8	12
10	442	441	883	360	372	732	82	69	151	19	17	36	13	4	17	32	31	63	13	12	25	5	5	10
15	441	366	807	353	299	652	88	67	155	14	14	28	10	11	21	24	17	41	38	25	63	0	2	2
20	481	461	942	362	343	705	119	118	237	20	24	44	16	21	37	27	23	50	48	44	92	6	8	14
25	498	560	1.058	383	432	815	115	128	243	24	28	52	13	18	31	25	22	47	40	55	95	5	13	18
30	602	633	1.235	430	429	859	172	204	376	49	50	99	17	29	46	41	43	84	50	74	124	8	15	23
35	743	724	1.467	517	542	1.059	226	182	408	47	50	97	27	26	53	75	56	131	67	45	112	5	10	15
40	809	709	1.518	589	555	1.144	220	154	374	51	32	83	26	20	46	92	39	131	41	59	100	4	10	14
45	749	707	1.456	563	583	1.146	186	124	310	39	40	79	17	20	37	65	17	82	53	43	96	4	12	16
50	642	661	1.303	518	561	1.079	124	100	224	28	23	51	15	20	35	45	19	64	31	33	64	5	5	10
55	542	624	1.166	462	528	990	80	96	176	22	28	50	12	21	33	19	14	33	22	29	51	4	5	9
60	459	590	1.049	402	530	932	57	60	117	21	19	40	5	10	15	18	15	33	10	15	25	1	3	4
65	441	552	993	411	514	925	30	38	68	12	18	30	2	6	8	11	4	15	5	10	15	0	0	0
70	383	513	896	366	498	864	17	15	32	8	3	11	0	2	2	5	2	7	4	8	12	0	0	0
75	266	416	682	257	406	663	9	10	19	5	2	7	1	1	2	2	3	5	1	4	5	0	0	0
80	216	383	599	210	371	581	6	12	18	1	4	5	1	0	1	3	1	4	1	5	6	2	0	2
85	110	243	353	107	239	346	3	4	7	3	2	5	0	0	0	0	0	0	0	2	2	0	0	0
90	42	84	126	42	83	125	0	1	1	0	1	1	0	0	0	0	0	0	0	0	0	0	0	0

Total			Españoles			Extranjeros			Comunitarios			Resto Europa			África			América			Asia		
H	M	T	H	M	T	H	M	T	H	M	T	H	M	T	H	M	T	H	M	T	H	M	T
0,3%	0,7%	1,0%	0,3%	0,7%	1,0%	0,0%	0,0%	0,0%	0,0%	0,0%	0,0%	0,0%	0,0%	0,0%	0,0%	0,0%	0,0%	0,0%	###	0,0%	0,0%	0,0%	0,0%
0,0%	0,2%	0,2%	0,0%	0,2%	0,2%	0,0%	0,0%	0,0%	0,0%	0,0%	0,0%	0,0%	0,0%	0,0%	0,0%	0,0%	0,0%	0,0%	###	0,0%	0,0%	0,0%	0,0%
0,0%	0,0%	0,1%	0,0%	0,0%	0,1%	0,0%	0,0%	0,0%	0,0%	0,0%	0,0%	0,0%	0,0%	0,0%	0,0%	0,0%	0,0%	0,0%	###	0,0%	0,0%	0,0%	0,0%
0,0%	0,0%	0,0%	0,0%	0,0%	0,0%	0,0%	0,0%	0,0%	0,0%	0,0%	0,0%	0,0%	0,0%	0,0%	0,0%	0,0%	0,0%	0,0%	###	0,0%	0,0%	0,0%	0,0%
0,0%	0,0%	0,0%	0,0%	0,0%	0,0%	0,0%	0,0%	0,0%	0,0%	0,0%	0,0%	0,0%	0,0%	0,0%	0,0%	0,0%	0,0%	0,0%	###	0,0%	0,0%	0,0%	0,0%
0,0%	0,0%	0,0%	0,0%	0,0%	0,0%	0,0%	0,0%	0,0%	0,0%	0,0%	0,0%	0,0%	0,0%	0,0%	0,0%	0,0%	0,0%	0,0%	###	0,0%	0,0%	0,0%	0,0%
0,0%	0,0%	0,0%	0,0%	0,0%	0,0%	0,0%	0,0%	0,0%	0,0%	0,0%	0,0%	0,0%	0,0%	0,0%	0,0%	0,0%	0,0%	0,0%	###	0,0%	0,0%	0,0%	0,0%
####	#####	100,0%	36,4%	42,7%	79,1%	10,5%	####	20,9%	3,0%	3,0%	6,0%	1,2%	1,8%	3,1%	3,3%	2,7%	6,0%	2,4%	###	4,9%	0,4%	0,6%	1,0%

**CAROLINAS ALTAS**

1,9%	1,9%	3,7%	1,4%	1,4%	2,7%	0,5%	0,5%	1,0%	0,1%	0,1%	0,1%	0,1%	0,1%	0,1%	0,2%	0,2%	0,5%	0,1%	###	0,2%	0,0%	0,0%	0,1%
2,6%	2,4%	5,0%	2,1%	1,9%	4,0%	0,5%	0,4%	0,9%	0,2%	0,1%	0,2%	0,0%	0,1%	0,1%	0,2%	0,2%	0,4%	0,1%	###	0,1%	0,0%	0,0%	0,1%
2,4%	2,4%	4,9%	2,0%	2,0%	4,0%	0,5%	0,4%	0,8%	0,1%	0,1%	0,2%	0,1%	0,0%	0,1%	0,2%	0,2%	0,3%	0,1%	###	0,1%	0,0%	0,0%	0,1%
2,4%	2,0%	4,4%	1,9%	1,6%	3,6%	0,5%	0,4%	0,9%	0,1%	0,1%	0,2%	0,1%	0,1%	0,1%	0,1%	0,1%	0,2%	0,2%	###	0,3%	0,0%	0,0%	0,0%
2,6%	2,5%	5,2%	2,0%	1,9%	3,9%	0,7%	0,7%	1,3%	0,1%	0,1%	0,2%	0,1%	0,1%	0,2%	0,1%	0,1%	0,3%	0,3%	###	0,5%	0,0%	0,0%	0,1%
2,7%	3,1%	5,8%	2,1%	2,4%	4,5%	0,6%	0,7%	1,3%	0,1%	0,2%	0,3%	0,1%	0,1%	0,2%	0,1%	0,1%	0,3%	0,2%	###	0,5%	0,0%	0,1%	0,1%
3,3%	3,5%	6,8%	2,4%	2,4%	4,7%	0,9%	1,1%	2,1%	0,3%	0,3%	0,5%	0,1%	0,2%	0,3%	0,2%	0,2%	0,5%	0,3%	###	0,7%	0,0%	0,1%	0,1%
4,1%	4,0%	8,1%	2,8%	3,0%	5,8%	1,2%	1,0%	2,2%	0,3%	0,3%	0,5%	0,1%	0,1%	0,3%	0,4%	0,3%	0,7%	0,4%	###	0,6%	0,0%	0,1%	0,1%
4,5%	3,9%	8,4%	3,2%	3,1%	6,3%	1,2%	0,8%	2,1%	0,3%	0,2%	0,5%	0,1%	0,1%	0,3%	0,5%	0,2%	0,7%	0,2%	###	0,6%	0,0%	0,1%	0,1%
4,1%	3,9%	8,0%	3,1%	3,2%	6,3%	1,0%	0,7%	1,7%	0,2%	0,2%	0,4%	0,1%	0,1%	0,2%	0,4%	0,1%	0,5%	0,3%	###	0,5%	0,0%	0,1%	0,1%
3,5%	3,6%	7,2%	2,9%	3,1%	5,9%	0,7%	0,6%	1,2%	0,2%	0,1%	0,3%	0,1%	0,1%	0,2%	0,2%	0,1%	0,4%	0,2%	###	0,4%	0,0%	0,0%	0,1%
3,0%	3,4%	6,4%	2,5%	2,9%	5,5%	0,4%	0,5%	1,0%	0,1%	0,2%	0,3%	0,1%	0,1%	0,2%	0,1%	0,1%	0,2%	0,1%	###	0,3%	0,0%	0,0%	0,0%
2,5%	3,3%	5,8%	2,2%	2,9%	5,1%	0,3%	0,3%	0,6%	0,1%	0,1%	0,2%	0,0%	0,1%	0,1%	0,1%	0,1%	0,2%	0,1%	###	0,1%	0,0%	0,0%	0,0%
2,4%	3,0%	5,5%	2,3%	2,8%	5,1%	0,2%	0,2%	0,4%	0,1%	0,1%	0,2%	0,0%	0,0%	0,0%	0,1%	0,0%	0,1%	0,0%	###	0,1%	0,0%	0,0%	0,0%
2,1%	2,8%	4,9%	2,0%	2,7%	4,8%	0,1%	0,1%	0,2%	0,0%	0,0%	0,1%	0,0%	0,0%	0,0%	0,0%	0,0%	0,0%	0,0%	###	0,1%	0,0%	0,0%	0,0%
1,5%	2,3%	3,8%	1,4%	2,2%	3,7%	0,0%	0,1%	0,1%	0,0%	0,0%	0,0%	0,0%	0,0%	0,0%	0,0%	0,0%	0,0%	0,0%	###	0,0%	0,0%	0,0%	0,0%
1,2%	2,1%	3,3%	1,2%	2,0%	3,2%	0,0%	0,1%	0,1%	0,0%	0,0%	0,0%	0,0%	0,0%	0,0%	0,0%	0,0%	0,0%	0,0%	###	0,0%	0,0%	0,0%	0,0%
0,6%	1,3%	1,9%	0,6%	1,3%	1,9%	0,0%	0,0%	0,0%	0,0%	0,0%	0,0%	0,0%	0,0%	0,0%	0,0%	0,0%	0,0%	0,0%	###	0,0%	0,0%	0,0%	0,0%
0,2%	0,5%	0,7%	0,2%	0,5%	0,7%	0,0%	0,0%	0,0%	0,0%	0,0%	0,0%	0,0%	0,0%	0,0%	0,0%	0,0%	0,0%	0,0%	###	0,0%	0,0%	0,0%	0,0%



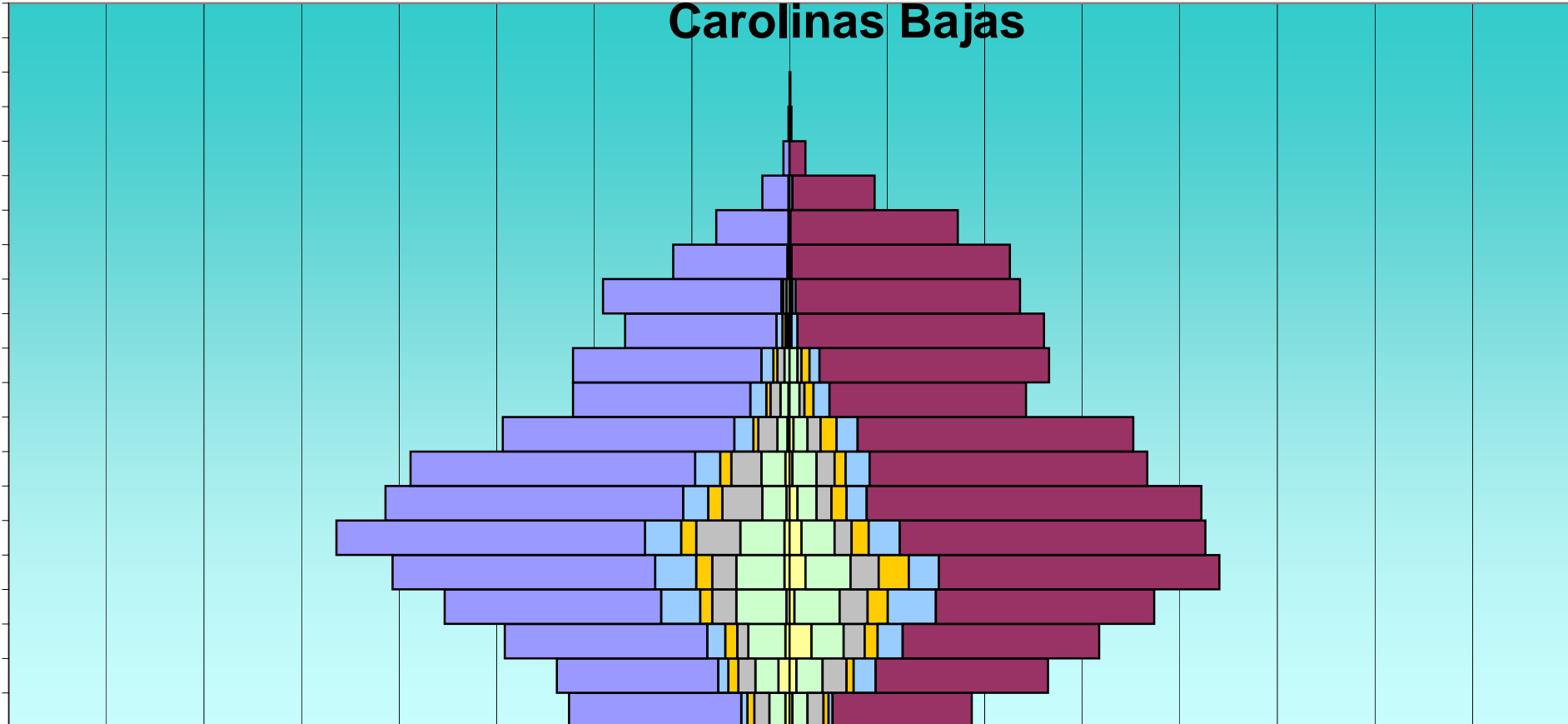
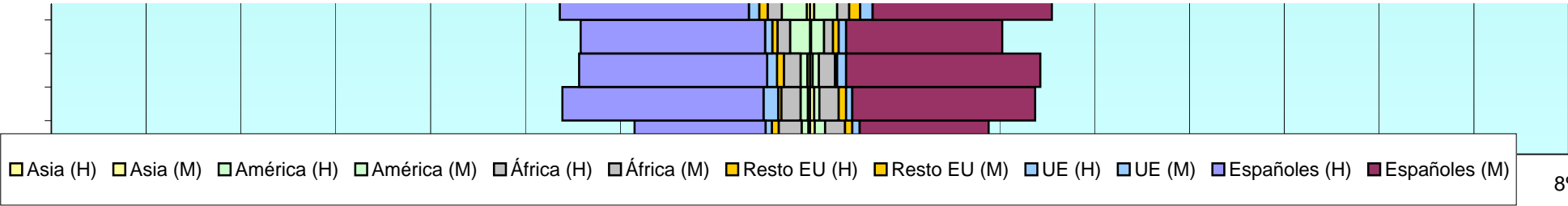


E	Total			Españoles			Extranjeros			Comunitarios			Resto Europa			África			América			Asia		
	H	M	T	H	M	T	H	M	T	H	M	T	H	M	T	H	M	T	H	M	T	H	M	T
95	10	19	29	10	19	29	0	0	0	0	0	0	0	0	0	0	0	0	0	0	0	0	0	0
100	3	4	7	3	4	7	0	0	0	0	0	0	0	0	0	0	0	0	0	0	0	0	0	0
105	1	0	1	1	0	1	0	0	0	0	0	0	0	0	0	0	0	0	0	0	0	0	0	0
110	0	0	0	0	0	0	0	0	0	0	0	0	0	0	0	0	0	0	0	0	0	0	0	0
115	0	0	0	0	0	0	0	0	0	0	0	0	0	0	0	0	0	0	0	0	0	0	0	0
	8.700	9.453	18.153	6.982	7.905	14.887	1.718	1.548	3.266	403	381	784	194	237	431	565	##	946	451	493	944	56	105	161
CAROLINAS BAJAS																								
0	185	184	369	121	128	249	64	56	120	5	7	12	15	12	27	27	21	48	13	13	26	3	4	7
5	234	203	437	180	161	341	54	42	96	7	10	17	10	9	19	30	15	45	6	6	12	2	1	3
10	195	194	389	144	164	308	51	30	81	12	5	17	11	7	18	21	13	34	6	5	11	0	1	1
15	219	183	402	172	139	311	47	44	91	6	4	10	7	5	12	15	16	31	16	15	31	4	3	7
20	228	262	490	161	172	333	67	90	157	10	22	32	10	7	17	17	24	41	23	26	49	11	7	18
25	302	291	593	202	196	398	100	95	195	18	25	43	12	13	25	11	21	32	37	32	69	4	22	26
30	346	362	708	216	218	434	130	144	274	39	48	87	12	20	32	24	28	52	50	45	95	3	5	8
35	407	418	825	262	280	542	145	138	283	41	30	71	16	30	46	24	28	52	48	45	93	5	16	21
40	459	408	867	308	305	613	151	103	254	36	31	67	15	17	32	44	17	61	44	33	77	5	12	17
45	408	406	814	297	334	631	111	72	183	25	20	45	14	15	29	40	15	55	24	19	43	3	8	11
50	377	358	735	284	277	561	93	81	174	25	24	49	11	11	22	30	18	48	24	24	48	4	3	7
55	288	341	629	231	275	506	57	66	123	19	21	40	5	16	21	19	13	32	10	14	24	2	4	6
60	215	237	452	177	196	373	38	41	79	16	16	32	4	9	13	10	5	15	8	10	18	1	0	1
65	216	259	475	188	229	417	28	30	58	12	10	22	4	8	12	7	4	11	5	8	13	0	0	0
70	163	255	418	151	246	397	12	9	21	6	6	12	3	1	4	1	0	1	2	1	3	1	0	1
75	186	230	416	178	224	402	8	6	14	1	3	4	1	0	1	3	2	5	3	1	4	0	0	0
80	116	220	336	114	218	332	2	2	4	2	1	3	0	0	0	0	0	0	0	1	1	0	0	0
85	73	168	241	72	167	239	1	1	2	1	0	1	0	0	0	0	0	0	0	1	1	0	0	0
90	27	85	112	26	82	108	1	3	4	1	3	4	0	0	0	0	0	0	0	0	0	0	0	0
95	6	16	22	6	16	22	0	0	0	0	0	0	0	0	0	0	0	0	0	0	0	0	0	0

Total			Españoles			Extranjeros			Comunitarios			Resto Europa			África			América			Asia		
H	M	T	H	M	T	H	M	T	H	M	T	H	M	T	H	M	T	H	M	T	H	M	T
0,1%	0,1%	0,2%	0,1%	0,1%	0,2%	0,0%	0,0%	0,0%	0,0%	0,0%	0,0%	0,0%	0,0%	0,0%	0,0%	0,0%	0,0%	0,0%	###	0,0%	0,0%	0,0%	0,0%
0,0%	0,0%	0,0%	0,0%	0,0%	0,0%	0,0%	0,0%	0,0%	0,0%	0,0%	0,0%	0,0%	0,0%	0,0%	0,0%	0,0%	0,0%	0,0%	###	0,0%	0,0%	0,0%	0,0%
0,0%	0,0%	0,0%	0,0%	0,0%	0,0%	0,0%	0,0%	0,0%	0,0%	0,0%	0,0%	0,0%	0,0%	0,0%	0,0%	0,0%	0,0%	0,0%	###	0,0%	0,0%	0,0%	0,0%
0,0%	0,0%	0,0%	0,0%	0,0%	0,0%	0,0%	0,0%	0,0%	0,0%	0,0%	0,0%	0,0%	0,0%	0,0%	0,0%	0,0%	0,0%	0,0%	###	0,0%	0,0%	0,0%	0,0%
0,0%	0,0%	0,0%	0,0%	0,0%	0,0%	0,0%	0,0%	0,0%	0,0%	0,0%	0,0%	0,0%	0,0%	0,0%	0,0%	0,0%	0,0%	0,0%	###	0,0%	0,0%	0,0%	0,0%
####	#####	100,0%	38,5%	43,5%	82,0%	9,5%	8,5%	18,0%	2,2%	2,1%	4,3%	1,1%	1,3%	2,4%	3,1%	2,1%	5,2%	2,5%	###	5,2%	0,3%	0,6%	0,9%

**CAROLINAS BAJAS**

1,9%	1,9%	3,8%	1,2%	1,3%	2,6%	0,7%	0,6%	1,2%	0,1%	0,1%	0,1%	0,2%	0,1%	0,3%	0,3%	0,2%	0,5%	0,1%	###	0,3%	0,0%	0,0%	0,1%
2,4%	2,1%	4,5%	1,8%	1,7%	3,5%	0,6%	0,4%	1,0%	0,1%	0,1%	0,2%	0,1%	0,1%	0,2%	0,3%	0,2%	0,5%	0,1%	###	0,1%	0,0%	0,0%	0,0%
2,0%	2,0%	4,0%	1,5%	1,7%	3,2%	0,5%	0,3%	0,8%	0,1%	0,1%	0,2%	0,1%	0,1%	0,2%	0,2%	0,1%	0,3%	0,1%	###	0,1%	0,0%	0,0%	0,0%
2,2%	1,9%	4,1%	1,8%	1,4%	3,2%	0,5%	0,5%	0,9%	0,1%	0,0%	0,1%	0,1%	0,1%	0,1%	0,2%	0,2%	0,3%	0,2%	###	0,3%	0,0%	0,0%	0,1%
2,3%	2,7%	5,0%	1,7%	1,8%	3,4%	0,7%	0,9%	1,6%	0,1%	0,2%	0,3%	0,1%	0,1%	0,2%	0,2%	0,2%	0,4%	0,2%	###	0,5%	0,1%	0,1%	0,2%
3,1%	3,0%	6,1%	2,1%	2,0%	4,1%	1,0%	1,0%	2,0%	0,2%	0,3%	0,4%	0,1%	0,1%	0,3%	0,1%	0,2%	0,3%	0,4%	###	0,7%	0,0%	0,2%	0,3%
3,6%	3,7%	7,3%	2,2%	2,2%	4,5%	1,3%	1,5%	2,8%	0,4%	0,5%	0,9%	0,1%	0,2%	0,3%	0,2%	0,3%	0,5%	0,5%	###	1,0%	0,0%	0,1%	0,1%
4,2%	4,3%	8,5%	2,7%	2,9%	5,6%	1,5%	1,4%	2,9%	0,4%	0,3%	0,7%	0,2%	0,3%	0,5%	0,2%	0,3%	0,5%	0,5%	###	1,0%	0,1%	0,2%	0,2%
4,7%	4,2%	8,9%	3,2%	3,1%	6,3%	1,6%	1,1%	2,6%	0,4%	0,3%	0,7%	0,2%	0,2%	0,3%	0,5%	0,2%	0,6%	0,5%	###	0,8%	0,1%	0,1%	0,2%
4,2%	4,2%	8,4%	3,1%	3,4%	6,5%	1,1%	0,7%	1,9%	0,3%	0,2%	0,5%	0,1%	0,2%	0,3%	0,4%	0,2%	0,6%	0,2%	###	0,4%	0,0%	0,1%	0,1%
3,9%	3,7%	7,6%	2,9%	2,8%	5,8%	1,0%	0,8%	1,8%	0,3%	0,2%	0,5%	0,1%	0,1%	0,2%	0,3%	0,2%	0,5%	0,2%	###	0,5%	0,0%	0,0%	0,1%
3,0%	3,5%	6,5%	2,4%	2,8%	5,2%	0,6%	0,7%	1,3%	0,2%	0,2%	0,4%	0,1%	0,2%	0,2%	0,2%	0,1%	0,3%	0,1%	###	0,2%	0,0%	0,0%	0,1%
2,2%	2,4%	4,6%	1,8%	2,0%	3,8%	0,4%	0,4%	0,8%	0,2%	0,2%	0,3%	0,0%	0,1%	0,1%	0,1%	0,1%	0,2%	0,1%	###	0,2%	0,0%	0,0%	0,0%
2,2%	2,7%	4,9%	1,9%	2,4%	4,3%	0,3%	0,3%	0,6%	0,1%	0,1%	0,2%	0,0%	0,1%	0,1%	0,1%	0,0%	0,1%	0,1%	###	0,1%	0,0%	0,0%	0,0%
1,7%	2,6%	4,3%	1,6%	2,5%	4,1%	0,1%	0,1%	0,2%	0,1%	0,1%	0,1%	0,0%	0,0%	0,0%	0,0%	0,0%	0,0%	0,0%	###	0,0%	0,0%	0,0%	0,0%
1,9%	2,4%	4,3%	1,8%	2,3%	4,1%	0,1%	0,1%	0,1%	0,0%	0,0%	0,0%	0,0%	0,0%	0,0%	0,0%	0,0%	0,1%	0,0%	###	0,0%	0,0%	0,0%	0,0%
1,2%	2,3%	3,5%	1,2%	2,2%	3,4%	0,0%	0,0%	0,0%	0,0%	0,0%	0,0%	0,0%	0,0%	0,0%	0,0%	0,0%	0,0%	0,0%	###	0,0%	0,0%	0,0%	0,0%
0,7%	1,7%	2,5%	0,7%	1,7%	2,5%	0,0%	0,0%	0,0%	0,0%	0,0%	0,0%	0,0%	0,0%	0,0%	0,0%	0,0%	0,0%	0,0%	###	0,0%	0,0%	0,0%	0,0%
0,3%	0,9%	1,2%	0,3%	0,8%	1,1%	0,0%	0,0%	0,0%	0,0%	0,0%	0,0%	0,0%	0,0%	0,0%	0,0%	0,0%	0,0%	0,0%	###	0,0%	0,0%	0,0%	0,0%
0,1%	0,2%	0,2%	0,1%	0,2%	0,2%	0,0%	0,0%	0,0%	0,0%	0,0%	0,0%	0,0%	0,0%	0,0%	0,0%	0,0%	0,0%	0,0%	###	0,0%	0,0%	0,0%	0,0%



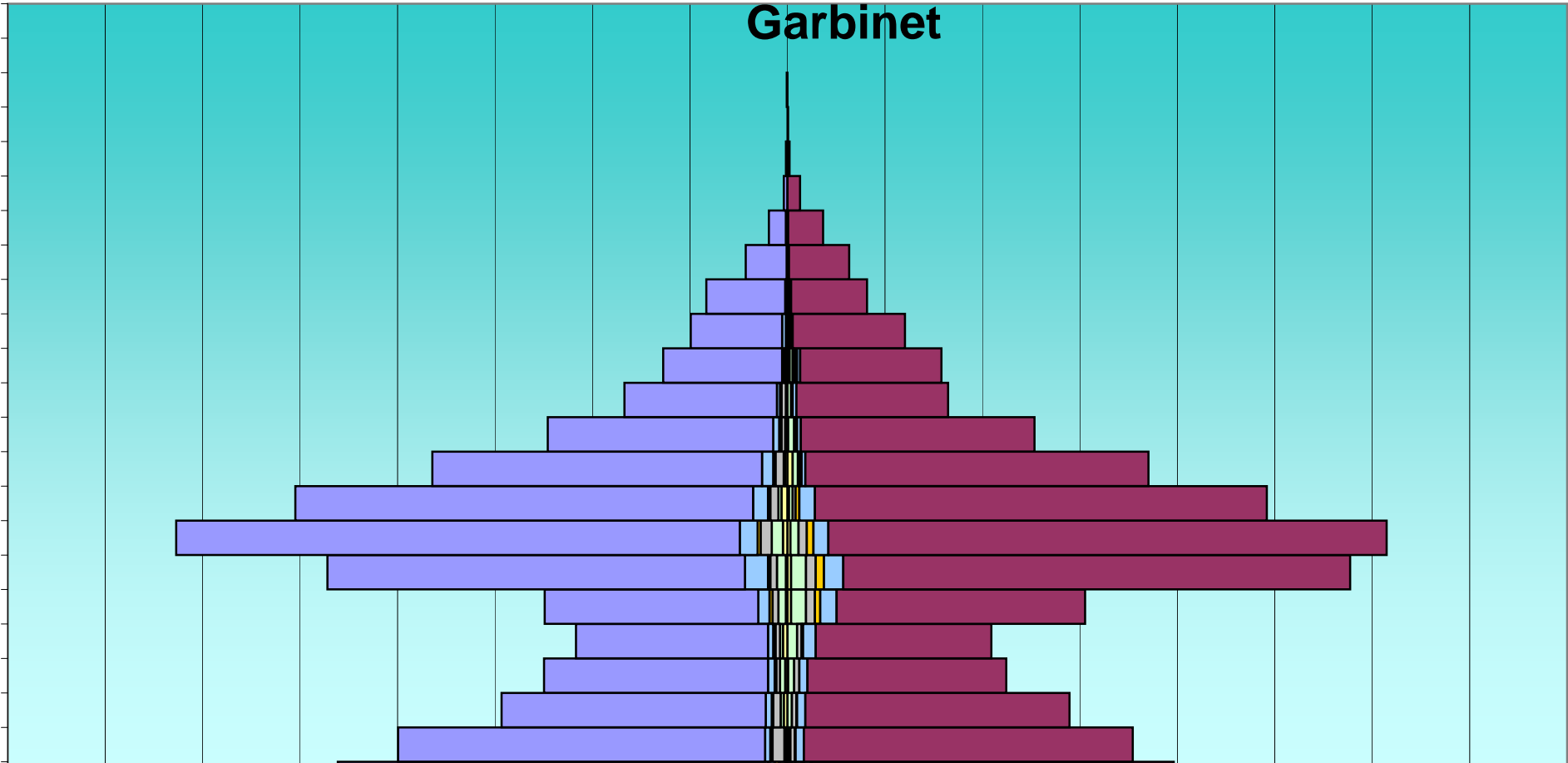
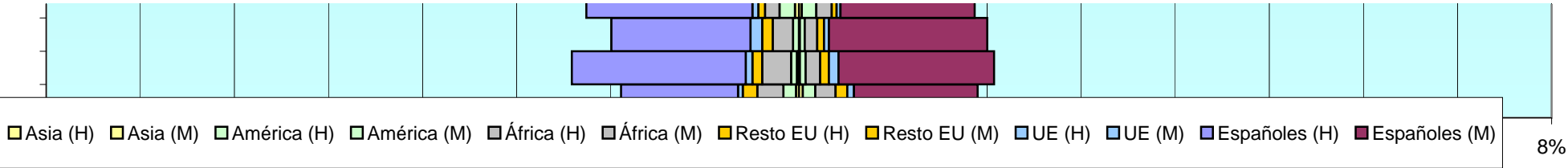
E	Total			Españoles			Extranjeros			Comunitarios			Resto Europa			África			América			Asia		
	H	M	T	H	M	T	H	M	T	H	M	T	H	M	T	H	M	T	H	M	T	H	M	T
100	1	2	3	1	2	3	0	0	0	0	0	0	0	0	0	0	0	0	0	0	0	0	0	0
105	0	1	1	0	1	1	0	0	0	0	0	0	0	0	0	0	0	0	0	0	0	0	0	0
110	0	0	0	0	0	0	0	0	0	0	0	0	0	0	0	0	0	0	0	0	0	0	0	0
115	0	0	0	0	0	0	0	0	0	0	0	0	0	0	0	0	0	0	0	0	0	0	0	0
	4.651	5.083	9.734	3.491	4.030	7.521	1.160	1.053	2.213	282	286	568	150	180	330	323	##	563	319	299	618	48	86	134
GARBINET																								
0	426	412	838	399	388	787	27	24	51	16	5	21	2	2	4	6	9	15	3	6	9	2	0	2
5	609	514	1.123	578	487	1.065	31	27	58	9	10	19	6	3	9	9	14	23	2	0	2	0	5	5
10	522	465	987	493	442	935	29	23	52	7	11	18	3	1	4	16	6	22	2	3	5	2	1	3
15	379	384	763	355	355	710	24	29	53	8	11	19	2	1	3	10	6	16	4	6	10	5	0	5
20	325	296	621	301	267	568	24	29	53	9	11	20	2	0	2	5	7	12	7	8	15	3	1	4
25	278	280	558	258	236	494	20	44	64	7	17	24	3	2	5	6	6	12	4	13	17	6	0	6
30	329	397	726	287	334	621	42	63	105	15	22	37	4	7	11	8	12	20	10	20	30	2	5	7
35	621	753	1.374	561	681	1.242	60	72	132	31	26	57	3	11	14	9	13	22	12	20	32	2	5	7
40	819	807	1.626	757	750	1.507	62	57	119	24	20	44	4	9	13	15	11	26	15	11	26	6	4	10
45	655	650	1.305	615	607	1.222	40	43	83	20	21	41	3	5	8	11	4	15	4	5	9	8	2	10
50	481	481	962	443	461	904	38	20	58	15	5	20	3	2	5	11	3	14	2	7	9	3	7	10
55	321	333	654	303	314	617	18	19	37	8	5	13	3	2	5	5	2	7	1	8	9	2	1	3
60	219	216	435	205	204	409	14	12	26	4	5	9	2	1	3	6	1	7	2	5	7	0	0	0
65	168	206	374	160	190	350	8	16	24	2	4	6	1	3	4	1	3	4	1	4	5	2	3	5
70	130	158	288	123	151	274	7	7	14	5	3	8	1	1	2	1	0	1	0	3	3	0	0	0
75	109	107	216	106	102	208	3	5	8	3	1	4	0	1	1	0	3	3	0	0	0	0	0	0
80	56	83	139	55	81	136	1	2	3	0	1	1	0	0	0	1	0	1	0	1	1	0	0	0
85	25	48	73	23	47	70	2	1	3	1	0	1	0	0	0	0	0	0	1	1	2	0	0	0
90	5	17	22	5	17	22	0	0	0	0	0	0	0	0	0	0	0	0	0	0	0	0	0	0
95	1	4	5	1	3	4	0	1	1	0	0	0	0	0	0	0	0	0	0	0	0	1	0	1
100	0	1	1	0	1	1	0	0	0	0	0	0	0	0	0	0	0	0	0	0	0	0	0	0

Total			Españoles			Extranjeros			Comunitarios			Resto Europa			África			América			Asia		
H	M	T	H	M	T	H	M	T	H	M	T	H	M	T	H	M	T	H	M	T	H	M	T
0,0%	0,0%	0,0%	0,0%	0,0%	0,0%	0,0%	0,0%	0,0%	0,0%	0,0%	0,0%	0,0%	0,0%	0,0%	0,0%	0,0%	0,0%	0,0%	###	0,0%	0,0%	0,0%	0,0%
0,0%	0,0%	0,0%	0,0%	0,0%	0,0%	0,0%	0,0%	0,0%	0,0%	0,0%	0,0%	0,0%	0,0%	0,0%	0,0%	0,0%	0,0%	0,0%	###	0,0%	0,0%	0,0%	0,0%
0,0%	0,0%	0,0%	0,0%	0,0%	0,0%	0,0%	0,0%	0,0%	0,0%	0,0%	0,0%	0,0%	0,0%	0,0%	0,0%	0,0%	0,0%	0,0%	###	0,0%	0,0%	0,0%	0,0%
0,0%	0,0%	0,0%	0,0%	0,0%	0,0%	0,0%	0,0%	0,0%	0,0%	0,0%	0,0%	0,0%	0,0%	0,0%	0,0%	0,0%	0,0%	0,0%	###	0,0%	0,0%	0,0%	0,0%
####	#####	100,0%	35,9%	41,4%	77,3%	11,9%	####	22,7%	2,9%	2,9%	5,8%	1,5%	1,8%	3,4%	3,3%	2,5%	5,8%	3,3%	###	6,3%	0,5%	0,9%	1,4%

**GARBINET**

3,3%	3,1%	6,4%	3,0%	3,0%	6,0%	0,2%	0,2%	0,4%	0,1%	0,0%	0,2%	0,0%	0,0%	0,0%	0,0%	0,1%	0,1%	0,0%	###	0,1%	0,0%	0,0%	0,0%
4,7%	3,9%	8,6%	4,4%	3,7%	8,1%	0,2%	0,2%	0,4%	0,1%	0,1%	0,1%	0,0%	0,0%	0,1%	0,1%	0,1%	0,2%	0,0%	###	0,0%	0,0%	0,0%	0,0%
4,0%	3,6%	7,5%	3,8%	3,4%	7,1%	0,2%	0,2%	0,4%	0,1%	0,1%	0,1%	0,0%	0,0%	0,0%	0,1%	0,0%	0,2%	0,0%	###	0,0%	0,0%	0,0%	0,0%
2,9%	2,9%	5,8%	2,7%	2,7%	5,4%	0,2%	0,2%	0,4%	0,1%	0,1%	0,1%	0,0%	0,0%	0,0%	0,1%	0,0%	0,1%	0,0%	###	0,1%	0,0%	0,0%	0,0%
2,5%	2,3%	4,7%	2,3%	2,0%	4,3%	0,2%	0,2%	0,4%	0,1%	0,1%	0,2%	0,0%	0,0%	0,0%	0,0%	0,1%	0,1%	0,1%	###	0,1%	0,0%	0,0%	0,0%
2,1%	2,1%	4,3%	2,0%	1,8%	3,8%	0,2%	0,3%	0,5%	0,1%	0,1%	0,2%	0,0%	0,0%	0,0%	0,0%	0,0%	0,1%	0,0%	###	0,1%	0,0%	0,0%	0,0%
2,5%	3,0%	5,5%	2,2%	2,6%	4,7%	0,3%	0,5%	0,8%	0,1%	0,2%	0,3%	0,0%	0,1%	0,1%	0,1%	0,1%	0,2%	0,1%	###	0,2%	0,0%	0,0%	0,1%
4,7%	5,8%	10,5%	4,3%	5,2%	9,5%	0,5%	0,5%	1,0%	0,2%	0,2%	0,4%	0,0%	0,1%	0,1%	0,1%	0,1%	0,2%	0,1%	###	0,2%	0,0%	0,0%	0,1%
6,3%	6,2%	12,4%	5,8%	5,7%	11,5%	0,5%	0,4%	0,9%	0,2%	0,2%	0,3%	0,0%	0,1%	0,1%	0,1%	0,1%	0,2%	0,1%	###	0,2%	0,0%	0,0%	0,1%
5,0%	5,0%	10,0%	4,7%	4,6%	9,3%	0,3%	0,3%	0,6%	0,2%	0,2%	0,3%	0,0%	0,0%	0,1%	0,1%	0,0%	0,1%	0,0%	###	0,1%	0,1%	0,0%	0,1%
3,7%	3,7%	7,3%	3,4%	3,5%	6,9%	0,3%	0,2%	0,4%	0,1%	0,0%	0,2%	0,0%	0,0%	0,0%	0,1%	0,0%	0,1%	0,0%	###	0,1%	0,0%	0,1%	0,1%
2,5%	2,5%	5,0%	2,3%	2,4%	4,7%	0,1%	0,1%	0,3%	0,1%	0,0%	0,1%	0,0%	0,0%	0,0%	0,0%	0,0%	0,1%	0,0%	###	0,1%	0,0%	0,0%	0,0%
1,7%	1,6%	3,3%	1,6%	1,6%	3,1%	0,1%	0,1%	0,2%	0,0%	0,0%	0,1%	0,0%	0,0%	0,0%	0,0%	0,0%	0,1%	0,0%	###	0,1%	0,0%	0,0%	0,0%
1,3%	1,6%	2,9%	1,2%	1,5%	2,7%	0,1%	0,1%	0,2%	0,0%	0,0%	0,0%	0,0%	0,0%	0,0%	0,0%	0,0%	0,0%	0,0%	###	0,0%	0,0%	0,0%	0,0%
1,0%	1,2%	2,2%	0,9%	1,2%	2,1%	0,1%	0,1%	0,1%	0,0%	0,0%	0,1%	0,0%	0,0%	0,0%	0,0%	0,0%	0,0%	0,0%	###	0,0%	0,0%	0,0%	0,0%
0,8%	0,8%	1,6%	0,8%	0,8%	1,6%	0,0%	0,0%	0,1%	0,0%	0,0%	0,0%	0,0%	0,0%	0,0%	0,0%	0,0%	0,0%	0,0%	###	0,0%	0,0%	0,0%	0,0%
0,4%	0,6%	1,1%	0,4%	0,6%	1,0%	0,0%	0,0%	0,0%	0,0%	0,0%	0,0%	0,0%	0,0%	0,0%	0,0%	0,0%	0,0%	0,0%	###	0,0%	0,0%	0,0%	0,0%
0,2%	0,4%	0,6%	0,2%	0,4%	0,5%	0,0%	0,0%	0,0%	0,0%	0,0%	0,0%	0,0%	0,0%	0,0%	0,0%	0,0%	0,0%	0,0%	###	0,0%	0,0%	0,0%	0,0%
0,0%	0,1%	0,2%	0,0%	0,1%	0,2%	0,0%	0,0%	0,0%	0,0%	0,0%	0,0%	0,0%	0,0%	0,0%	0,0%	0,0%	0,0%	0,0%	###	0,0%	0,0%	0,0%	0,0%
0,0%	0,0%	0,0%	0,0%	0,0%	0,0%	0,0%	0,0%	0,0%	0,0%	0,0%	0,0%	0,0%	0,0%	0,0%	0,0%	0,0%	0,0%	0,0%	###	0,0%	0,0%	0,0%	0,0%
0,0%	0,0%	0,0%	0,0%	0,0%	0,0%	0,0%	0,0%	0,0%	0,0%	0,0%	0,0%	0,0%	0,0%	0,0%	0,0%	0,0%	0,0%	0,0%	###	0,0%	0,0%	0,0%	0,0%



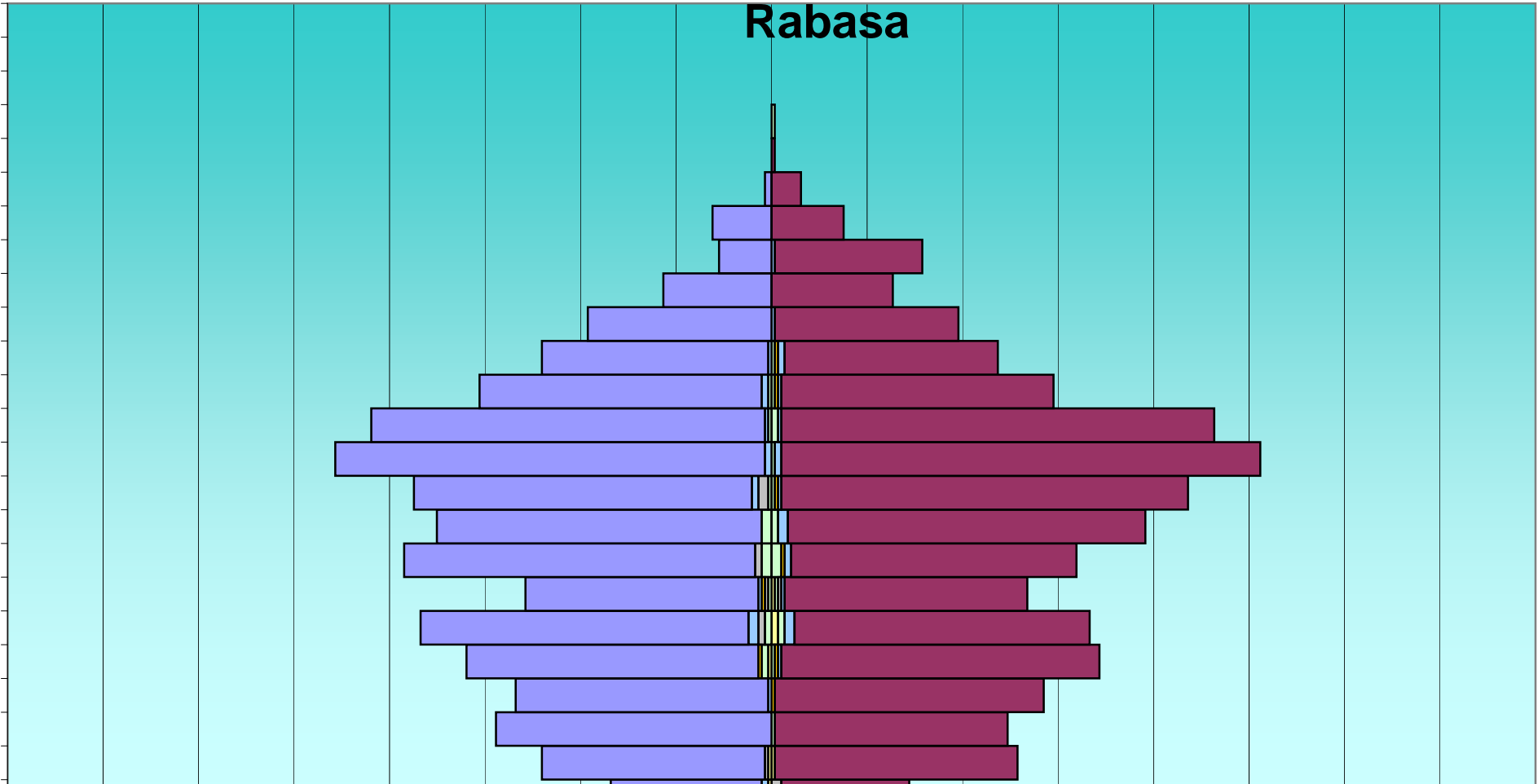


E	Total			Españoles			Extranjeros			Comunitarios			Resto Europa			África			América			Asia		
	H	M	T	H	M	T	H	M	T	H	M	T	H	M	T	H	M	T	H	M	T	H	M	T
105	1	0	1	1	0	1	0	0	0	0	0	0	0	0	0	0	0	0	0	0	0	0	0	0
110	0	0	0	0	0	0	0	0	0	0	0	0	0	0	0	0	0	0	0	0	0	0	0	0
115	0	0	0	0	0	0	0	0	0	0	0	0	0	0	0	0	0	0	0	0	0	0	0	0
	6.479	6.612	13.091	6.029	6.118	12.147	450	494	944	184	178	362	42	51	93	120	##	220	70	121	191	44	34	78
RABASA																								
0	48	43	91	46	39	85	2	4	6	2	0	2	0	0	0	0	3	3	0	0	0	1	0	1
5	70	75	145	68	74	142	2	1	3	0	0	0	0	0	0	1	0	1	0	0	0	1	1	2
10	84	72	156	84	71	155	0	1	1	0	0	0	0	0	0	0	0	0	0	1	1	0	0	0
15	78	83	161	77	82	159	1	1	2	1	0	1	0	1	1	0	0	0	0	0	0	0	0	0
20	92	101	193	89	97	186	3	4	7	0	1	1	1	1	2	0	0	0	2	1	3	1	0	1
25	109	95	204	100	90	190	9	5	14	3	3	6	0	0	0	2	0	2	2	2	4	0	2	2
30	76	77	153	71	74	145	5	3	8	1	1	2	1	0	1	1	1	2	1	1	2	0	1	1
35	112	93	205	107	87	194	5	6	11	0	2	2	0	1	1	2	0	2	3	3	6	0	0	0
40	102	114	216	99	109	208	3	5	8	0	3	3	0	0	0	0	0	0	3	2	5	0	0	0
45	109	127	236	103	124	227	6	3	9	2	1	3	0	1	1	3	0	3	1	1	2	0	0	0
50	133	149	282	131	146	277	2	3	5	2	2	4	0	0	0	0	0	0	0	1	1	0	0	0
55	122	135	257	120	132	252	2	3	5	1	1	2	0	0	0	0	0	0	1	2	3	0	0	0
60	89	86	175	86	83	169	3	3	6	2	1	3	0	1	1	0	0	0	1	1	2	0	0	0
65	70	69	139	69	65	134	1	4	5	1	2	3	0	1	1	0	0	0	0	1	1	0	0	0
70	56	57	113	56	56	112	0	1	1	0	1	1	0	0	0	0	0	0	0	0	0	0	0	0
75	33	37	70	33	37	70	0	0	0	0	0	0	0	0	0	0	0	0	0	0	0	0	0	0
80	16	46	62	16	45	61	0	1	1	0	1	1	0	0	0	0	0	0	0	0	0	0	0	0
85	18	22	40	18	22	40	0	0	0	0	0	0	0	0	0	0	0	0	0	0	0	0	0	0
90	2	9	11	2	9	11	0	0	0	0	0	0	0	0	0	0	0	0	0	0	0	0	0	0
95	0	1	1	0	1	1	0	0	0	0	0	0	0	0	0	0	0	0	0	0	0	0	0	0
100	0	1	1	0	0	0	0	1	1	0	0	0	0	0	0	0	0	0	0	1	1	0	0	0
105	0	0	0	0	0	0	0	0	0	0	0	0	0	0	0	0	0	0	0	0	0	0	0	0

Total			Españoles			Extranjeros			Comunitarios			Resto Europa			África			América			Asia		
H	M	T	H	M	T	H	M	T	H	M	T	H	M	T	H	M	T	H	M	T	H	M	T
0,0%	0,0%	0,0%	0,0%	0,0%	0,0%	0,0%	0,0%	0,0%	0,0%	0,0%	0,0%	0,0%	0,0%	0,0%	0,0%	0,0%	0,0%	0,0%	###	0,0%	0,0%	0,0%	0,0%
0,0%	0,0%	0,0%	0,0%	0,0%	0,0%	0,0%	0,0%	0,0%	0,0%	0,0%	0,0%	0,0%	0,0%	0,0%	0,0%	0,0%	0,0%	0,0%	###	0,0%	0,0%	0,0%	0,0%
0,0%	0,0%	0,0%	0,0%	0,0%	0,0%	0,0%	0,0%	0,0%	0,0%	0,0%	0,0%	0,0%	0,0%	0,0%	0,0%	0,0%	0,0%	0,0%	###	0,0%	0,0%	0,0%	0,0%
####	#####	100,0%	46,1%	46,7%	92,8%	3,4%	3,8%	7,2%	1,4%	1,4%	2,8%	0,3%	0,4%	0,7%	0,9%	0,8%	1,7%	0,5%	###	1,5%	0,3%	0,3%	0,6%

**RABASA**

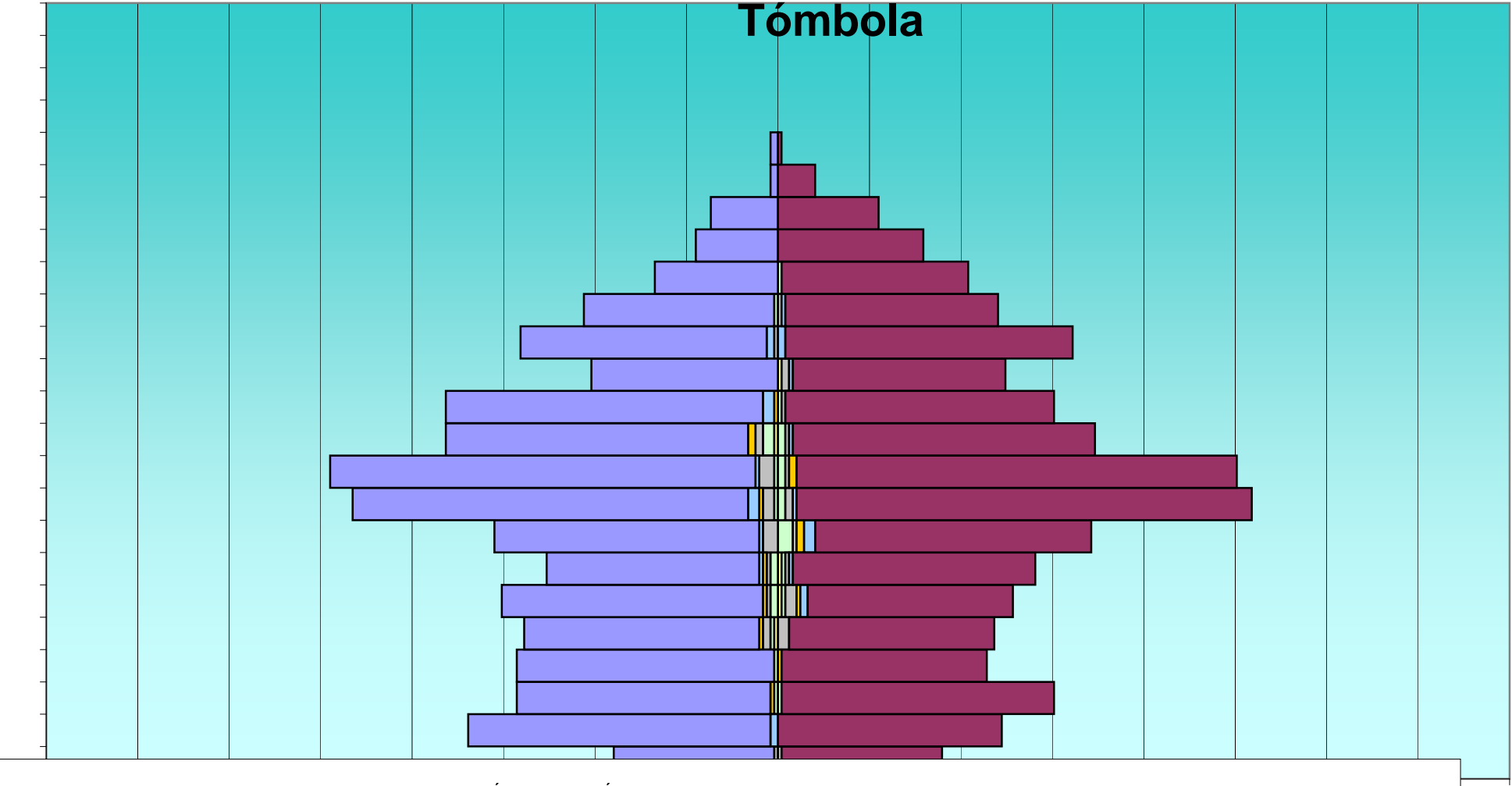
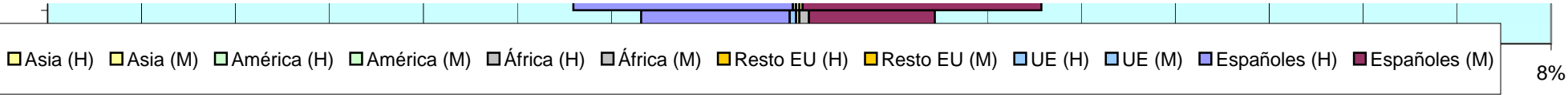
1,6%	1,5%	3,1%	1,6%	1,3%	2,9%	0,1%	0,1%	0,2%	0,1%	0,0%	0,1%	0,0%	0,0%	0,0%	0,0%	0,1%	0,1%	0,0%	###	0,0%	0,0%	0,0%	0,0%
2,4%	2,6%	5,0%	2,3%	2,5%	4,9%	0,1%	0,0%	0,1%	0,0%	0,0%	0,0%	0,0%	0,0%	0,0%	0,0%	0,0%	0,0%	0,0%	###	0,0%	0,0%	0,0%	0,1%
2,9%	2,5%	5,4%	2,9%	2,4%	5,3%	0,0%	0,0%	0,0%	0,0%	0,0%	0,0%	0,0%	0,0%	0,0%	0,0%	0,0%	0,0%	0,0%	###	0,0%	0,0%	0,0%	0,0%
2,7%	2,9%	5,5%	2,6%	2,8%	5,5%	0,0%	0,0%	0,1%	0,0%	0,0%	0,0%	0,0%	0,0%	0,0%	0,0%	0,0%	0,0%	0,0%	###	0,0%	0,0%	0,0%	0,0%
3,2%	3,5%	6,6%	3,1%	3,3%	6,4%	0,1%	0,1%	0,2%	0,0%	0,0%	0,0%	0,0%	0,0%	0,1%	0,0%	0,0%	0,0%	0,1%	###	0,1%	0,0%	0,0%	0,0%
3,7%	3,3%	7,0%	3,4%	3,1%	6,5%	0,3%	0,2%	0,5%	0,1%	0,1%	0,2%	0,0%	0,0%	0,0%	0,1%	0,0%	0,1%	0,1%	###	0,1%	0,0%	0,1%	0,1%
2,6%	2,6%	5,3%	2,4%	2,5%	5,0%	0,2%	0,1%	0,3%	0,0%	0,0%	0,1%	0,0%	0,0%	0,0%	0,0%	0,0%	0,1%	0,0%	###	0,1%	0,0%	0,0%	0,0%
3,8%	3,2%	7,0%	3,7%	3,0%	6,7%	0,2%	0,2%	0,4%	0,0%	0,1%	0,1%	0,0%	0,0%	0,0%	0,1%	0,0%	0,1%	0,1%	###	0,2%	0,0%	0,0%	0,0%
3,5%	3,9%	7,4%	3,4%	3,7%	7,1%	0,1%	0,2%	0,3%	0,0%	0,1%	0,1%	0,0%	0,0%	0,0%	0,0%	0,0%	0,0%	0,1%	###	0,2%	0,0%	0,0%	0,0%
3,7%	4,4%	8,1%	3,5%	4,3%	7,8%	0,2%	0,1%	0,3%	0,1%	0,0%	0,1%	0,0%	0,0%	0,0%	0,1%	0,0%	0,1%	0,0%	###	0,1%	0,0%	0,0%	0,0%
4,6%	5,1%	9,7%	4,5%	5,0%	9,5%	0,1%	0,1%	0,2%	0,1%	0,1%	0,1%	0,0%	0,0%	0,0%	0,0%	0,0%	0,0%	0,0%	###	0,0%	0,0%	0,0%	0,0%
4,2%	4,6%	8,8%	4,1%	4,5%	8,7%	0,1%	0,1%	0,2%	0,0%	0,0%	0,1%	0,0%	0,0%	0,0%	0,0%	0,0%	0,0%	0,0%	###	0,1%	0,0%	0,0%	0,0%
3,1%	3,0%	6,0%	3,0%	2,9%	5,8%	0,1%	0,1%	0,2%	0,1%	0,0%	0,1%	0,0%	0,0%	0,0%	0,0%	0,0%	0,0%	0,0%	###	0,1%	0,0%	0,0%	0,0%
2,4%	2,4%	4,8%	2,4%	2,2%	4,6%	0,0%	0,1%	0,2%	0,0%	0,1%	0,1%	0,0%	0,0%	0,0%	0,0%	0,0%	0,0%	0,0%	###	0,0%	0,0%	0,0%	0,0%
1,9%	2,0%	3,9%	1,9%	1,9%	3,8%	0,0%	0,0%	0,0%	0,0%	0,0%	0,0%	0,0%	0,0%	0,0%	0,0%	0,0%	0,0%	0,0%	###	0,0%	0,0%	0,0%	0,0%
1,1%	1,3%	2,4%	1,1%	1,3%	2,4%	0,0%	0,0%	0,0%	0,0%	0,0%	0,0%	0,0%	0,0%	0,0%	0,0%	0,0%	0,0%	0,0%	###	0,0%	0,0%	0,0%	0,0%
0,5%	1,6%	2,1%	0,5%	1,5%	2,1%	0,0%	0,0%	0,0%	0,0%	0,0%	0,0%	0,0%	0,0%	0,0%	0,0%	0,0%	0,0%	0,0%	###	0,0%	0,0%	0,0%	0,0%
0,6%	0,8%	1,4%	0,6%	0,8%	1,4%	0,0%	0,0%	0,0%	0,0%	0,0%	0,0%	0,0%	0,0%	0,0%	0,0%	0,0%	0,0%	0,0%	###	0,0%	0,0%	0,0%	0,0%
0,1%	0,3%	0,4%	0,1%	0,3%	0,4%	0,0%	0,0%	0,0%	0,0%	0,0%	0,0%	0,0%	0,0%	0,0%	0,0%	0,0%	0,0%	0,0%	###	0,0%	0,0%	0,0%	0,0%
0,0%	0,0%	0,0%	0,0%	0,0%	0,0%	0,0%	0,0%	0,0%	0,0%	0,0%	0,0%	0,0%	0,0%	0,0%	0,0%	0,0%	0,0%	0,0%	###	0,0%	0,0%	0,0%	0,0%
0,0%	0,0%	0,0%	0,0%	0,0%	0,0%	0,0%	0,0%	0,0%	0,0%	0,0%	0,0%	0,0%	0,0%	0,0%	0,0%	0,0%	0,0%	0,0%	###	0,0%	0,0%	0,0%	0,0%
0,0%	0,0%	0,0%	0,0%	0,0%	0,0%	0,0%	0,0%	0,0%	0,0%	0,0%	0,0%	0,0%	0,0%	0,0%	0,0%	0,0%	0,0%	0,0%	###	0,0%	0,0%	0,0%	0,0%



E	Total			Españoles			Extranjeros			Comunitarios			Resto Europa			África			América			Asia		
	H	M	T	H	M	T	H	M	T	H	M	T	H	M	T	H	M	T	H	M	T	H	M	T
110	0	0	0	0	0	0	0	0	0	0	0	0	0	0	0	0	0	0	0	0	0	0	0	0
115	0	0	0	0	0	0	0	0	0	0	0	0	0	0	0	0	0	0	0	0	0	0	0	0
	1.419	1.492	2.911	1.375	1.443	2.818	44	49	93	15	19	34	2	6	8	9	4	13	14	17	31	3	4	7
TOMBOLA																								
0	44	44	88	43	43	86	1	1	2	0	0	0	0	0	0	1	1	2	0	0	0	0	0	0
5	83	60	143	81	60	141	2	0	2	2	0	2	0	0	0	0	0	0	0	0	0	0	0	0
10	70	74	144	68	73	141	2	1	3	0	0	0	1	0	1	0	0	0	1	1	2	0	0	0
15	70	56	126	69	55	124	1	1	2	0	0	0	0	1	1	0	0	0	1	0	1	0	0	0
20	67	59	126	63	55	118	4	4	8	0	0	0	1	0	1	2	3	5	1	0	1	1	0	1
25	75	62	137	70	55	125	5	7	12	0	2	2	1	1	2	1	3	4	2	1	3	0	1	1
30	63	68	131	57	65	122	6	3	9	1	1	2	1	0	1	1	1	2	2	1	3	0	1	1
35	76	84	160	71	74	145	5	10	15	1	3	4	0	2	2	4	1	5	0	4	4	0	0	0
40	114	127	241	106	122	228	8	5	13	3	1	4	1	0	1	3	2	5	1	2	3	0	0	0
45	120	123	243	114	118	232	6	5	11	1	0	1	0	2	2	4	1	5	1	2	3	0	0	0
50	88	86	174	81	81	162	7	5	12	0	1	1	2	0	2	2	1	3	3	2	5	1	0	1
55	89	74	163	85	72	157	4	2	6	3	0	3	1	0	1	0	1	1	0	1	1	0	0	0
60	51	60	111	50	57	107	1	3	4	0	1	1	0	0	0	0	2	2	0	0	0	0	1	1
65	69	79	148	66	77	143	3	2	5	2	2	4	0	0	0	1	0	1	0	0	0	0	0	0
70	52	59	111	51	57	108	1	2	3	0	1	1	0	0	0	0	1	1	1	0	1	0	0	0
75	33	51	84	33	50	83	0	1	1	0	0	0	0	0	0	0	0	0	0	1	1	0	0	0
80	22	39	61	22	39	61	0	0	0	0	0	0	0	0	0	0	0	0	0	0	0	0	0	0
85	18	27	45	18	27	45	0	0	0	0	0	0	0	0	0	0	0	0	0	0	0	0	0	0
90	2	10	12	2	10	12	0	0	0	0	0	0	0	0	0	0	0	0	0	0	0	0	0	0
95	2	1	3	2	1	3	0	0	0	0	0	0	0	0	0	0	0	0	0	0	0	0	0	0
100	0	0	0	0	0	0	0	0	0	0	0	0	0	0	0	0	0	0	0	0	0	0	0	0
105	0	0	0	0	0	0	0	0	0	0	0	0	0	0	0	0	0	0	0	0	0	0	0	0
110	0	0	0	0	0	0	0	0	0	0	0	0	0	0	0	0	0	0	0	0	0	0	0	0

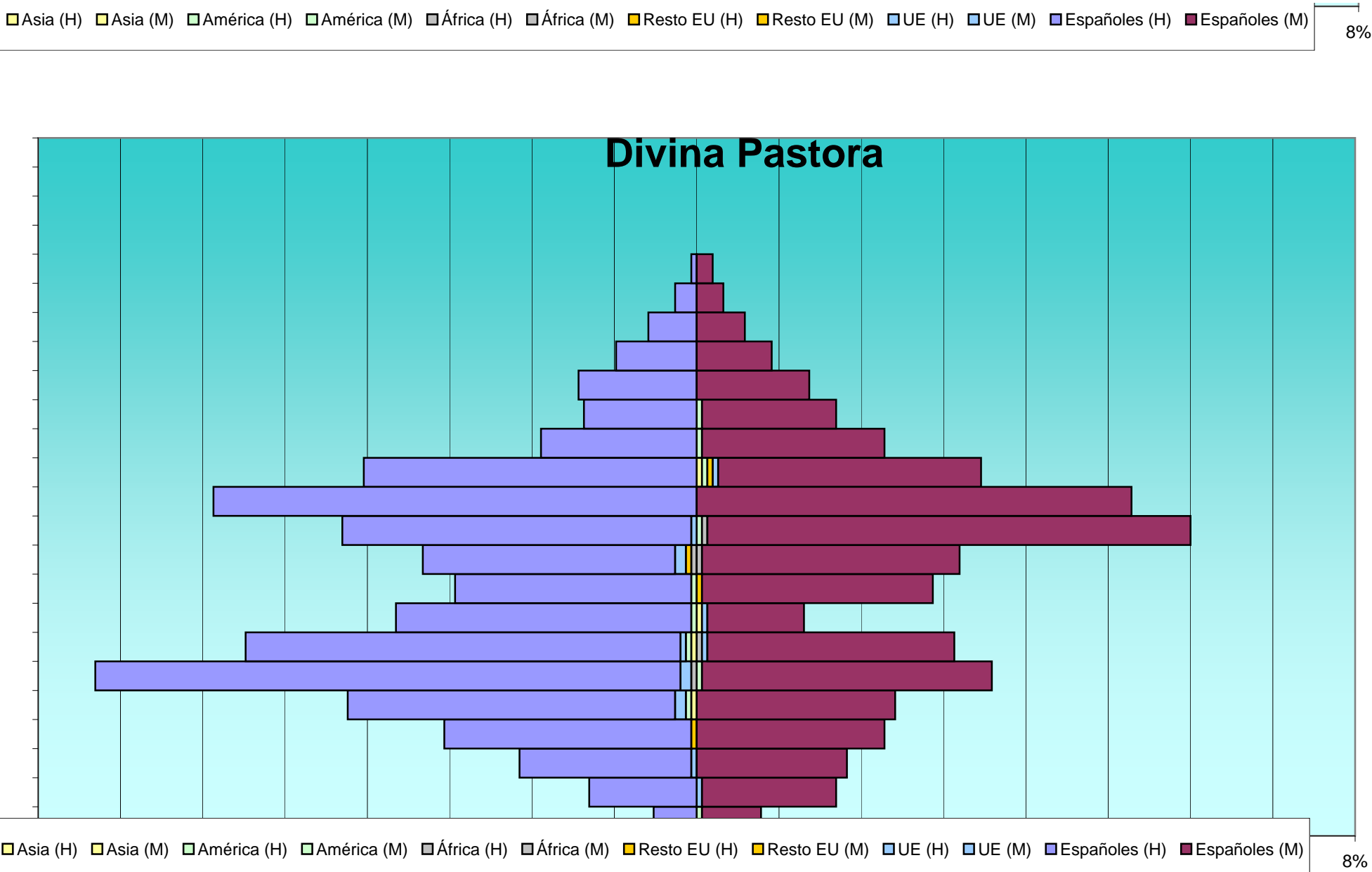
Total			Españoles			Extranjeros			Comunitarios			Resto Europa			África			América			Asia		
H	M	T	H	M	T	H	M	T	H	M	T	H	M	T	H	M	T	H	M	T	H	M	T
0,0%	0,0%	0,0%	0,0%	0,0%	0,0%	0,0%	0,0%	0,0%	0,0%	0,0%	0,0%	0,0%	0,0%	0,0%	0,0%	0,0%	0,0%	0,0%	###	0,0%	0,0%	0,0%	0,0%
0,0%	0,0%	0,0%	0,0%	0,0%	0,0%	0,0%	0,0%	0,0%	0,0%	0,0%	0,0%	0,0%	0,0%	0,0%	0,0%	0,0%	0,0%	0,0%	###	0,0%	0,0%	0,0%	0,0%
####	#####	100,0%	47,2%	49,6%	96,8%	1,5%	1,7%	3,2%	0,5%	0,7%	1,2%	0,1%	0,2%	0,3%	0,3%	0,1%	0,4%	0,5%	###	1,1%	0,1%	0,1%	0,2%
TOMBOLA																							
1,8%	1,8%	3,6%	1,8%	1,8%	3,5%	0,0%	0,0%	0,1%	0,0%	0,0%	0,0%	0,0%	0,0%	0,0%	0,0%	0,0%	0,1%	0,0%	###	0,0%	0,0%	0,0%	0,0%
3,4%	2,4%	5,8%	3,3%	2,4%	5,8%	0,1%	0,0%	0,1%	0,1%	0,0%	0,1%	0,0%	0,0%	0,0%	0,0%	0,0%	0,0%	0,0%	###	0,0%	0,0%	0,0%	0,0%
2,9%	3,0%	5,9%	2,8%	3,0%	5,8%	0,1%	0,0%	0,1%	0,0%	0,0%	0,0%	0,0%	0,0%	0,0%	0,0%	0,0%	0,0%	0,0%	###	0,1%	0,0%	0,0%	0,0%
2,9%	2,3%	5,1%	2,8%	2,2%	5,1%	0,0%	0,0%	0,1%	0,0%	0,0%	0,0%	0,0%	0,0%	0,0%	0,0%	0,0%	0,0%	0,0%	###	0,0%	0,0%	0,0%	0,0%
2,7%	2,4%	5,1%	2,6%	2,2%	4,8%	0,2%	0,2%	0,3%	0,0%	0,0%	0,0%	0,0%	0,0%	0,0%	0,1%	0,1%	0,2%	0,0%	###	0,0%	0,0%	0,0%	0,0%
3,1%	2,5%	5,6%	2,9%	2,2%	5,1%	0,2%	0,3%	0,5%	0,0%	0,1%	0,1%	0,0%	0,0%	0,1%	0,0%	0,1%	0,2%	0,1%	###	0,1%	0,0%	0,0%	0,0%
2,6%	2,8%	5,3%	2,3%	2,7%	5,0%	0,2%	0,1%	0,4%	0,0%	0,0%	0,1%	0,0%	0,0%	0,0%	0,0%	0,0%	0,1%	0,1%	###	0,1%	0,0%	0,0%	0,0%
3,1%	3,4%	6,5%	2,9%	3,0%	5,9%	0,2%	0,4%	0,6%	0,0%	0,1%	0,2%	0,0%	0,1%	0,1%	0,2%	0,0%	0,2%	0,0%	###	0,2%	0,0%	0,0%	0,0%
4,7%	5,2%	9,8%	4,3%	5,0%	9,3%	0,3%	0,2%	0,5%	0,1%	0,0%	0,2%	0,0%	0,0%	0,0%	0,1%	0,1%	0,2%	0,0%	###	0,1%	0,0%	0,0%	0,0%
4,9%	5,0%	9,9%	4,7%	4,8%	9,5%	0,2%	0,2%	0,4%	0,0%	0,0%	0,0%	0,0%	0,1%	0,1%	0,2%	0,0%	0,2%	0,0%	###	0,1%	0,0%	0,0%	0,0%
3,6%	3,5%	7,1%	3,3%	3,3%	6,6%	0,3%	0,2%	0,5%	0,0%	0,0%	0,0%	0,1%	0,0%	0,1%	0,1%	0,0%	0,1%	0,1%	###	0,2%	0,0%	0,0%	0,0%
3,6%	3,0%	6,7%	3,5%	2,9%	6,4%	0,2%	0,1%	0,2%	0,1%	0,0%	0,1%	0,0%	0,0%	0,0%	0,0%	0,0%	0,0%	0,0%	###	0,0%	0,0%	0,0%	0,0%
2,1%	2,4%	4,5%	2,0%	2,3%	4,4%	0,0%	0,1%	0,2%	0,0%	0,0%	0,0%	0,0%	0,0%	0,0%	0,0%	0,1%	0,1%	0,0%	###	0,0%	0,0%	0,0%	0,0%
2,8%	3,2%	6,0%	2,7%	3,1%	5,8%	0,1%	0,1%	0,2%	0,1%	0,1%	0,2%	0,0%	0,0%	0,0%	0,0%	0,0%	0,0%	0,0%	###	0,0%	0,0%	0,0%	0,0%
2,1%	2,4%	4,5%	2,1%	2,3%	4,4%	0,0%	0,1%	0,1%	0,0%	0,0%	0,0%	0,0%	0,0%	0,0%	0,0%	0,0%	0,0%	0,0%	###	0,0%	0,0%	0,0%	0,0%
1,3%	2,1%	3,4%	1,3%	2,0%	3,4%	0,0%	0,0%	0,0%	0,0%	0,0%	0,0%	0,0%	0,0%	0,0%	0,0%	0,0%	0,0%	0,0%	###	0,0%	0,0%	0,0%	0,0%
0,9%	1,6%	2,5%	0,9%	1,6%	2,5%	0,0%	0,0%	0,0%	0,0%	0,0%	0,0%	0,0%	0,0%	0,0%	0,0%	0,0%	0,0%	0,0%	###	0,0%	0,0%	0,0%	0,0%
0,7%	1,1%	1,8%	0,7%	1,1%	1,8%	0,0%	0,0%	0,0%	0,0%	0,0%	0,0%	0,0%	0,0%	0,0%	0,0%	0,0%	0,0%	0,0%	###	0,0%	0,0%	0,0%	0,0%
0,1%	0,4%	0,5%	0,1%	0,4%	0,5%	0,0%	0,0%	0,0%	0,0%	0,0%	0,0%	0,0%	0,0%	0,0%	0,0%	0,0%	0,0%	0,0%	###	0,0%	0,0%	0,0%	0,0%
0,1%	0,0%	0,1%	0,1%	0,0%	0,1%	0,0%	0,0%	0,0%	0,0%	0,0%	0,0%	0,0%	0,0%	0,0%	0,0%	0,0%	0,0%	0,0%	###	0,0%	0,0%	0,0%	0,0%
0,0%	0,0%	0,0%	0,0%	0,0%	0,0%	0,0%	0,0%	0,0%	0,0%	0,0%	0,0%	0,0%	0,0%	0,0%	0,0%	0,0%	0,0%	0,0%	###	0,0%	0,0%	0,0%	0,0%
0,0%	0,0%	0,0%	0,0%	0,0%	0,0%	0,0%	0,0%	0,0%	0,0%	0,0%	0,0%	0,0%	0,0%	0,0%	0,0%	0,0%	0,0%	0,0%	###	0,0%	0,0%	0,0%	0,0%
0,0%	0,0%	0,0%	0,0%	0,0%	0,0%	0,0%	0,0%	0,0%	0,0%	0,0%	0,0%	0,0%	0,0%	0,0%	0,0%	0,0%	0,0%	0,0%	###	0,0%	0,0%	0,0%	0,0%





E	Total			Españoles			Extranjeros			Comunitarios			Resto Europa			África			América			Asia		
	H	M	T	H	M	T	H	M	T	H	M	T	H	M	T	H	M	T	H	M	T	H	M	T
115	0	0	0	0	0	0	0	0	0	0	0	0	0	0	0	0	0	0	0	0	0	0	0	0
	1.208	1.243	2.451	1.152	1.191	2.343	56	52	108	13	12	25	8	6	14	19	17	36	13	15	28	2	3	5
DIVINA PASTORA																								
0	8	12	20	8	11	19	0	1	1	0	0	0	0	0	0	0	0	0	0	1	1	0	0	0
5	20	26	46	20	25	45	0	1	1	0	1	1	0	0	0	0	0	0	0	0	0	0	0	0
10	33	28	61	32	28	60	1	0	1	1	0	1	0	0	0	0	0	0	0	0	0	0	0	0
15	47	35	82	46	35	81	1	0	1	0	0	0	1	0	1	0	0	0	0	0	0	0	0	0
20	64	38	102	61	37	98	3	1	4	2	0	2	0	0	0	0	0	0	1	0	1	1	0	1
25	112	55	167	109	54	163	3	1	4	2	0	2	0	0	0	1	0	1	0	1	1	0	0	0
30	83	49	132	81	46	127	2	3	5	1	1	2	0	0	0	0	1	1	1	0	1	1	0	1
35	57	19	76	55	18	73	2	1	3	0	1	1	0	0	0	0	0	0	1	0	1	0	1	1
40	45	44	89	44	43	87	1	1	2	0	0	0	0	1	1	0	0	0	1	0	1	0	0	0
45	51	49	100	47	48	95	4	1	5	2	0	2	1	0	1	1	1	2	0	0	0	0	0	0
50	66	92	158	65	90	155	1	2	3	1	0	1	0	0	0	0	1	1	0	1	1	0	0	0
55	90	81	171	90	81	171	0	0	0	0	0	0	0	0	0	0	0	0	0	0	0	0	0	0
60	63	52	115	62	49	111	1	3	4	0	1	1	0	1	1	0	0	0	0	1	1	0	1	1
65	29	35	64	29	34	63	0	1	1	0	0	0	0	0	0	0	0	0	0	1	1	0	0	0
70	21	26	47	21	25	46	0	1	1	0	0	0	0	0	0	0	0	0	0	1	1	0	0	0
75	22	21	43	22	21	43	0	0	0	0	0	0	0	0	0	0	0	0	0	0	0	0	0	0
80	15	14	29	15	14	29	0	0	0	0	0	0	0	0	0	0	0	0	0	0	0	0	0	0
85	9	9	18	9	9	18	0	0	0	0	0	0	0	0	0	0	0	0	0	0	0	0	0	0
90	4	5	9	4	5	9	0	0	0	0	0	0	0	0	0	0	0	0	0	0	0	0	0	0
95	1	3	4	1	3	4	0	0	0	0	0	0	0	0	0	0	0	0	0	0	0	0	0	0
100	0	0	0	0	0	0	0	0	0	0	0	0	0	0	0	0	0	0	0	0	0	0	0	0
105	0	0	0	0	0	0	0	0	0	0	0	0	0	0	0	0	0	0	0	0	0	0	0	0
110	0	0	0	0	0	0	0	0	0	0	0	0	0	0	0	0	0	0	0	0	0	0	0	0
115	0	0	0	0	0	0	0	0	0	0	0	0	0	0	0	0	0	0	0	0	0	0	0	0

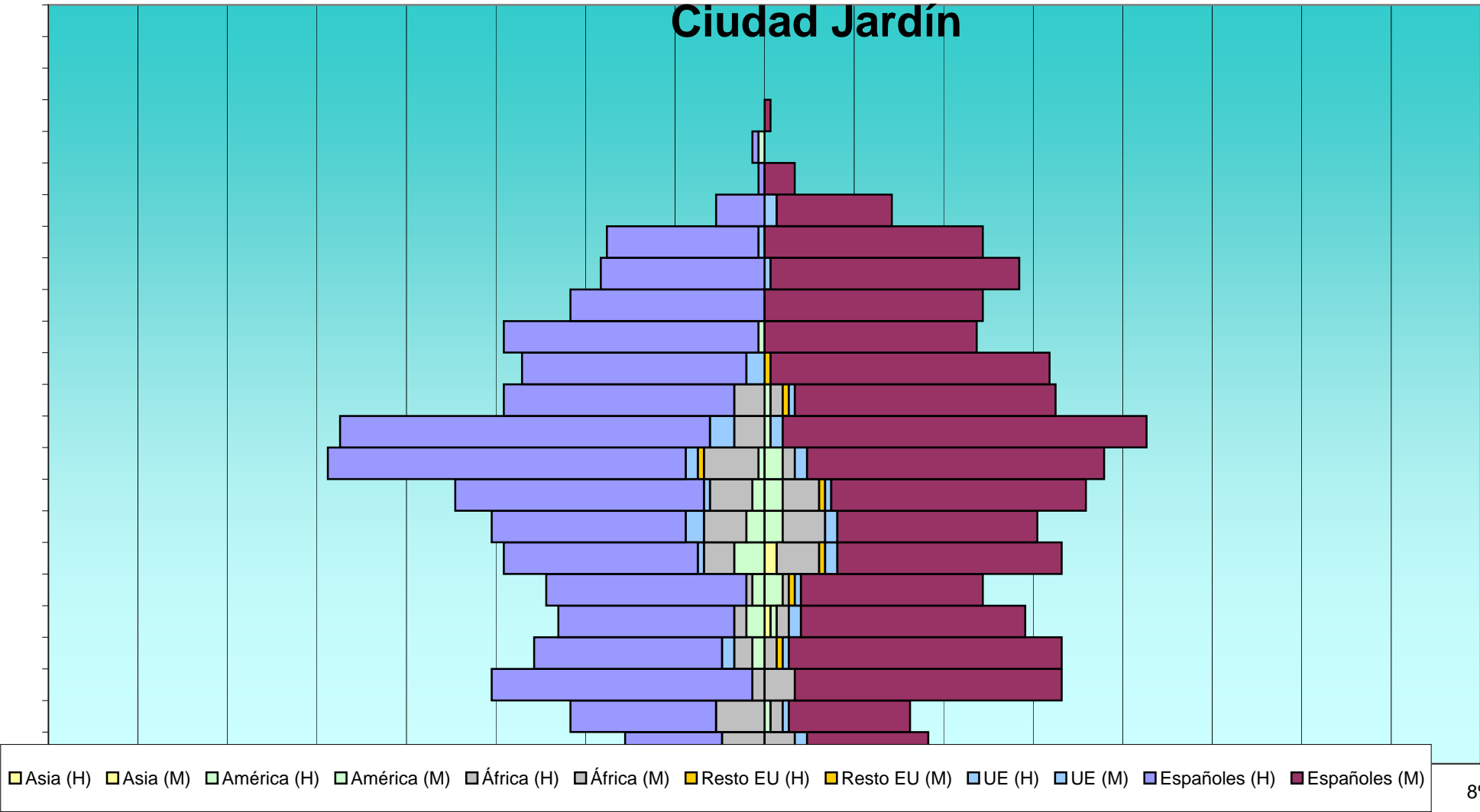
Total			Españoles			Extranjeros			Comunitarios			Resto Europa			África			América			Asia		
H	M	T	H	M	T	H	M	T	H	M	T	H	M	T	H	M	T	H	M	T	H	M	T
0,0%	0,0%	0,0%	0,0%	0,0%	0,0%	0,0%	0,0%	0,0%	0,0%	0,0%	0,0%	0,0%	0,0%	0,0%	0,0%	0,0%	0,0%	0,0%	###	0,0%	0,0%	0,0%	0,0%
####	#####	100,0%	47,0%	48,6%	95,6%	2,3%	2,1%	4,4%	0,5%	0,5%	1,0%	0,3%	0,2%	0,6%	0,8%	0,7%	1,5%	0,5%	###	1,1%	0,1%	0,1%	0,2%
DIVINA PASTORA																							
0,5%	0,8%	1,3%	0,5%	0,7%	1,2%	0,0%	0,1%	0,1%	0,0%	0,0%	0,0%	0,0%	0,0%	0,0%	0,0%	0,0%	0,0%	0,0%	###	0,1%	0,0%	0,0%	0,0%
1,3%	1,7%	3,0%	1,3%	1,6%	2,9%	0,0%	0,1%	0,1%	0,0%	0,1%	0,1%	0,0%	0,0%	0,0%	0,0%	0,0%	0,0%	0,0%	###	0,0%	0,0%	0,0%	0,0%
2,2%	1,8%	4,0%	2,1%	1,8%	3,9%	0,1%	0,0%	0,1%	0,1%	0,0%	0,1%	0,0%	0,0%	0,0%	0,0%	0,0%	0,0%	0,0%	###	0,0%	0,0%	0,0%	0,0%
3,1%	2,3%	5,3%	3,0%	2,3%	5,3%	0,1%	0,0%	0,1%	0,0%	0,0%	0,0%	0,1%	0,0%	0,1%	0,0%	0,0%	0,0%	0,0%	###	0,0%	0,0%	0,0%	0,0%
4,2%	2,5%	6,7%	4,0%	2,4%	6,4%	0,2%	0,1%	0,3%	0,1%	0,0%	0,1%	0,0%	0,0%	0,0%	0,0%	0,0%	0,0%	0,1%	###	0,1%	0,1%	0,0%	0,1%
7,3%	3,6%	10,9%	7,1%	3,5%	10,6%	0,2%	0,1%	0,3%	0,1%	0,0%	0,1%	0,0%	0,0%	0,0%	0,1%	0,0%	0,1%	0,0%	###	0,1%	0,0%	0,0%	0,0%
5,4%	3,2%	8,6%	5,3%	3,0%	8,3%	0,1%	0,2%	0,3%	0,1%	0,1%	0,1%	0,0%	0,0%	0,0%	0,0%	0,1%	0,1%	0,1%	###	0,1%	0,1%	0,0%	0,1%
3,7%	1,2%	5,0%	3,6%	1,2%	4,8%	0,1%	0,1%	0,2%	0,0%	0,1%	0,1%	0,0%	0,0%	0,0%	0,0%	0,0%	0,0%	0,1%	###	0,1%	0,0%	0,1%	0,1%
2,9%	2,9%	5,8%	2,9%	2,8%	5,7%	0,1%	0,1%	0,1%	0,0%	0,0%	0,0%	0,0%	0,1%	0,1%	0,0%	0,0%	0,0%	0,1%	###	0,1%	0,0%	0,0%	0,0%
3,3%	3,2%	6,5%	3,1%	3,1%	6,2%	0,3%	0,1%	0,3%	0,1%	0,0%	0,1%	0,1%	0,0%	0,1%	0,1%	0,1%	0,1%	0,0%	###	0,0%	0,0%	0,0%	0,0%
4,3%	6,0%	10,3%	4,2%	5,9%	10,1%	0,1%	0,1%	0,2%	0,1%	0,0%	0,1%	0,0%	0,0%	0,0%	0,0%	0,1%	0,1%	0,0%	###	0,1%	0,0%	0,0%	0,0%
5,9%	5,3%	11,2%	5,9%	5,3%	11,2%	0,0%	0,0%	0,0%	0,0%	0,0%	0,0%	0,0%	0,0%	0,0%	0,0%	0,0%	0,0%	0,0%	###	0,0%	0,0%	0,0%	0,0%
4,1%	3,4%	7,5%	4,0%	3,2%	7,2%	0,1%	0,2%	0,3%	0,0%	0,1%	0,1%	0,0%	0,1%	0,1%	0,0%	0,0%	0,0%	0,0%	###	0,1%	0,0%	0,1%	0,1%
1,9%	2,3%	4,2%	1,9%	2,2%	4,1%	0,0%	0,1%	0,1%	0,0%	0,0%	0,0%	0,0%	0,0%	0,0%	0,0%	0,0%	0,0%	0,0%	###	0,1%	0,0%	0,0%	0,0%
1,4%	1,7%	3,1%	1,4%	1,6%	3,0%	0,0%	0,1%	0,1%	0,0%	0,0%	0,0%	0,0%	0,0%	0,0%	0,0%	0,0%	0,0%	0,0%	###	0,1%	0,0%	0,0%	0,0%
1,4%	1,4%	2,8%	1,4%	1,4%	2,8%	0,0%	0,0%	0,0%	0,0%	0,0%	0,0%	0,0%	0,0%	0,0%	0,0%	0,0%	0,0%	0,0%	###	0,0%	0,0%	0,0%	0,0%
1,0%	0,9%	1,9%	1,0%	0,9%	1,9%	0,0%	0,0%	0,0%	0,0%	0,0%	0,0%	0,0%	0,0%	0,0%	0,0%	0,0%	0,0%	0,0%	###	0,0%	0,0%	0,0%	0,0%
0,6%	0,6%	1,2%	0,6%	0,6%	1,2%	0,0%	0,0%	0,0%	0,0%	0,0%	0,0%	0,0%	0,0%	0,0%	0,0%	0,0%	0,0%	0,0%	###	0,0%	0,0%	0,0%	0,0%
0,3%	0,3%	0,6%	0,3%	0,3%	0,6%	0,0%	0,0%	0,0%	0,0%	0,0%	0,0%	0,0%	0,0%	0,0%	0,0%	0,0%	0,0%	0,0%	###	0,0%	0,0%	0,0%	0,0%
0,1%	0,2%	0,3%	0,1%	0,2%	0,3%	0,0%	0,0%	0,0%	0,0%	0,0%	0,0%	0,0%	0,0%	0,0%	0,0%	0,0%	0,0%	0,0%	###	0,0%	0,0%	0,0%	0,0%
0,0%	0,0%	0,0%	0,0%	0,0%	0,0%	0,0%	0,0%	0,0%	0,0%	0,0%	0,0%	0,0%	0,0%	0,0%	0,0%	0,0%	0,0%	0,0%	###	0,0%	0,0%	0,0%	0,0%
0,0%	0,0%	0,0%	0,0%	0,0%	0,0%	0,0%	0,0%	0,0%	0,0%	0,0%	0,0%	0,0%	0,0%	0,0%	0,0%	0,0%	0,0%	0,0%	###	0,0%	0,0%	0,0%	0,0%
0,0%	0,0%	0,0%	0,0%	0,0%	0,0%	0,0%	0,0%	0,0%	0,0%	0,0%	0,0%	0,0%	0,0%	0,0%	0,0%	0,0%	0,0%	0,0%	###	0,0%	0,0%	0,0%	0,0%
0,0%	0,0%	0,0%	0,0%	0,0%	0,0%	0,0%	0,0%	0,0%	0,0%	0,0%	0,0%	0,0%	0,0%	0,0%	0,0%	0,0%	0,0%	0,0%	###	0,0%	0,0%	0,0%	0,0%



E	Total			Españoles			Extranjeros			Comunitarios			Resto Europa			África			América			Asia		
	H	M	T	H	M	T	H	M	T	H	M	T	H	M	T	H	M	T	H	M	T	H	M	T
	840	693	1.533	821	676	1.497	19	17	36	9	4	13	2	2	4	2	3	5	4	6	10	2	2	4
CIUDAD JARDIN																								
0	23	27	50	16	20	36	7	7	14	0	2	2	0	0	0	7	5	12	0	0	0	0	0	0
5	32	24	56	24	20	44	8	4	12	0	1	1	0	0	0	8	2	10	0	1	1	0	0	0
10	45	49	94	43	44	87	2	5	7	0	0	0	0	0	0	2	5	7	0	0	0	0	0	0
15	38	49	87	31	45	76	7	4	11	2	1	3	0	1	1	3	2	5	2	0	2	0	0	0
20	35	42	77	29	37	66	6	5	11	0	2	2	0	0	0	2	2	4	3	1	4	0	1	1
25	36	36	72	33	30	63	3	6	9	0	1	1	0	1	1	1	1	2	2	3	5	0	0	0
30	45	47	92	32	37	69	13	10	23	1	2	3	0	1	1	5	7	12	5	0	5	0	2	2
35	45	45	90	32	33	65	13	12	25	3	2	5	0	0	0	7	7	14	3	3	6	0	0	0
40	51	53	104	41	42	83	10	11	21	1	1	2	0	1	1	7	6	13	2	3	5	0	0	0
45	72	56	128	59	49	108	13	7	20	2	2	4	1	0	1	9	2	11	1	3	4	0	0	0
50	70	63	133	61	60	121	9	3	12	4	2	6	0	0	0	5	0	5	0	1	1	0	0	0
55	43	48	91	38	43	81	5	5	10	0	1	1	0	1	1	5	2	7	0	1	1	0	0	0
60	40	47	87	37	46	83	3	1	4	3	0	3	0	1	1	0	0	0	0	0	0	0	0	0
65	43	35	78	42	35	77	1	0	1	0	0	0	0	0	0	0	0	0	1	0	1	0	0	0
70	32	36	68	32	36	68	0	0	0	0	0	0	0	0	0	0	0	0	0	0	0	0	0	0
75	27	42	69	27	41	68	0	1	1	0	1	1	0	0	0	0	0	0	0	0	0	0	0	0
80	26	36	62	25	36	61	1	0	1	1	0	1	0	0	0	0	0	0	0	0	0	0	0	0
85	8	21	29	8	19	27	0	2	2	0	2	2	0	0	0	0	0	0	0	0	0	0	0	0
90	1	5	6	1	5	6	0	0	0	0	0	0	0	0	0	0	0	0	0	0	0	0	0	0
95	2	0	2	1	0	1	1	0	1	0	0	0	0	0	0	0	0	0	1	0	1	0	0	0
100	0	1	1	0	1	1	0	0	0	0	0	0	0	0	0	0	0	0	0	0	0	0	0	0
105	0	0	0	0	0	0	0	0	0	0	0	0	0	0	0	0	0	0	0	0	0	0	0	0
110	0	0	0	0	0	0	0	0	0	0	0	0	0	0	0	0	0	0	0	0	0	0	0	0
115	0	0	0	0	0	0	0	0	0	0	0	0	0	0	0	0	0	0	0	0	0	0	0	0
	714	762	1.476	612	679	1.291	102	83	185	17	20	37	1	6	7	61	41	102	20	16	36	0	3	3

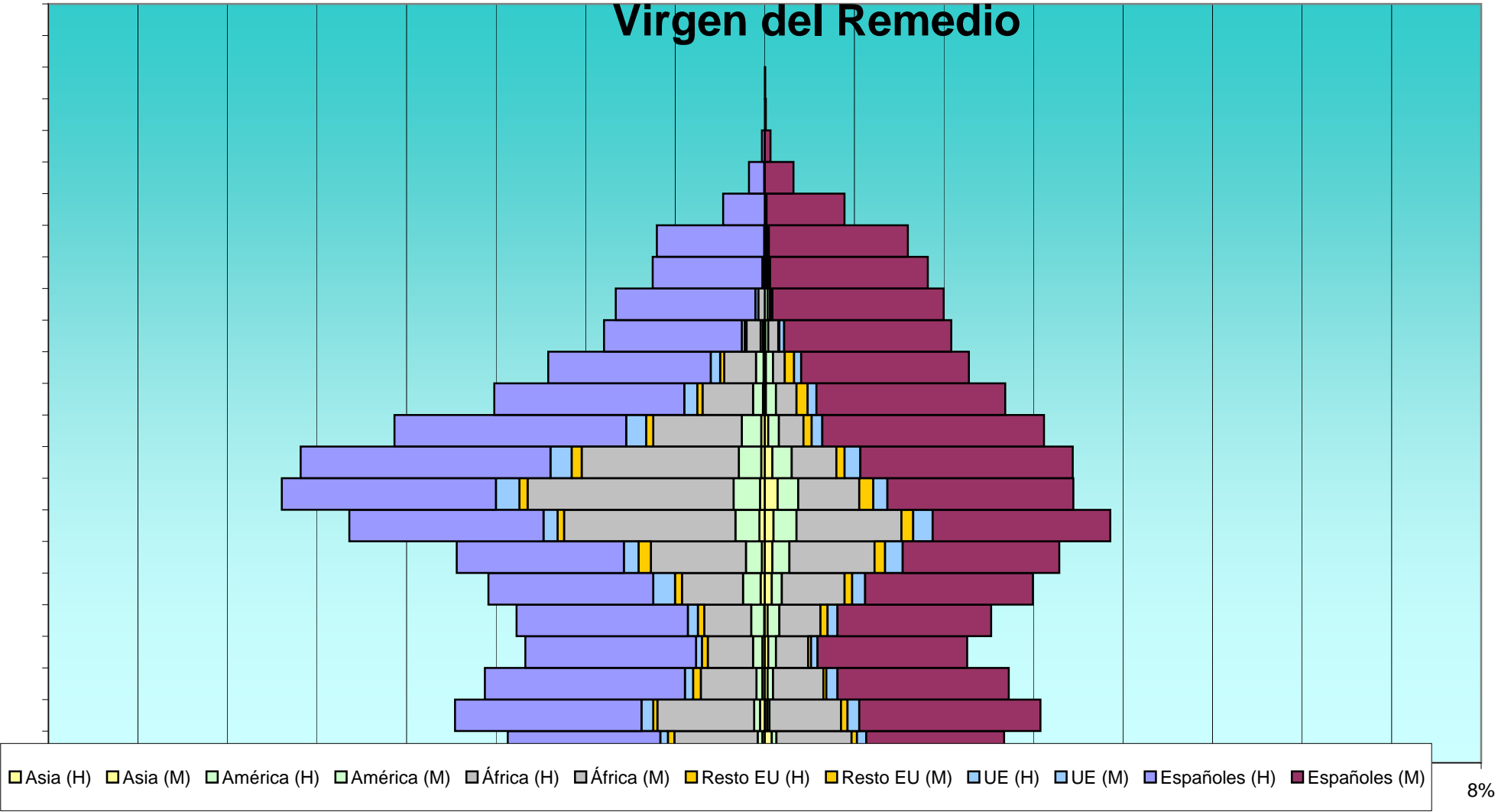
Total			Españoles			Extranjeros			Comunitarios			Resto Europa			África			América			Asia		
H	M	T	H	M	T	H	M	T	H	M	T	H	M	T	H	M	T	H	M	T	H	M	T
####	#####	100,0%	53,6%	44,1%	97,7%	1,2%	1,1%	2,3%	0,6%	0,3%	0,8%	0,1%	0,1%	0,3%	0,1%	0,2%	0,3%	0,3%	###	0,7%	0,1%	0,1%	0,3%
CIUDAD JARDIN																							
1,6%	1,8%	3,4%	1,1%	1,4%	2,4%	0,5%	0,5%	0,9%	0,0%	0,1%	0,1%	0,0%	0,0%	0,0%	0,5%	0,3%	0,8%	0,0%	###	0,0%	0,0%	0,0%	0,0%
2,2%	1,6%	3,8%	1,6%	1,4%	3,0%	0,5%	0,3%	0,8%	0,0%	0,1%	0,1%	0,0%	0,0%	0,0%	0,5%	0,1%	0,7%	0,0%	###	0,1%	0,0%	0,0%	0,0%
3,0%	3,3%	6,4%	2,9%	3,0%	5,9%	0,1%	0,3%	0,5%	0,0%	0,0%	0,0%	0,0%	0,0%	0,0%	0,1%	0,3%	0,5%	0,0%	###	0,0%	0,0%	0,0%	0,0%
2,6%	3,3%	5,9%	2,1%	3,0%	5,1%	0,5%	0,3%	0,7%	0,1%	0,1%	0,2%	0,0%	0,1%	0,1%	0,2%	0,1%	0,3%	0,1%	###	0,1%	0,0%	0,0%	0,0%
2,4%	2,8%	5,2%	2,0%	2,5%	4,5%	0,4%	0,3%	0,7%	0,0%	0,1%	0,1%	0,0%	0,0%	0,0%	0,1%	0,1%	0,3%	0,2%	###	0,3%	0,0%	0,1%	0,1%
2,4%	2,4%	4,9%	2,2%	2,0%	4,3%	0,2%	0,4%	0,6%	0,0%	0,1%	0,1%	0,0%	0,1%	0,1%	0,1%	0,1%	0,1%	0,1%	###	0,3%	0,0%	0,0%	0,0%
3,0%	3,2%	6,2%	2,2%	2,5%	4,7%	0,9%	0,7%	1,6%	0,1%	0,1%	0,2%	0,0%	0,1%	0,1%	0,3%	0,5%	0,8%	0,3%	###	0,3%	0,0%	0,1%	0,1%
3,0%	3,0%	6,1%	2,2%	2,2%	4,4%	0,9%	0,8%	1,7%	0,2%	0,1%	0,3%	0,0%	0,0%	0,0%	0,5%	0,5%	0,9%	0,2%	###	0,4%	0,0%	0,0%	0,0%
3,5%	3,6%	7,0%	2,8%	2,8%	5,6%	0,7%	0,7%	1,4%	0,1%	0,1%	0,1%	0,0%	0,1%	0,1%	0,5%	0,4%	0,9%	0,1%	###	0,3%	0,0%	0,0%	0,0%
4,9%	3,8%	8,7%	4,0%	3,3%	7,3%	0,9%	0,5%	1,4%	0,1%	0,1%	0,3%	0,1%	0,0%	0,1%	0,6%	0,1%	0,7%	0,1%	###	0,3%	0,0%	0,0%	0,0%
4,7%	4,3%	9,0%	4,1%	4,1%	8,2%	0,6%	0,2%	0,8%	0,3%	0,1%	0,4%	0,0%	0,0%	0,0%	0,3%	0,0%	0,3%	0,0%	###	0,1%	0,0%	0,0%	0,0%
2,9%	3,3%	6,2%	2,6%	2,9%	5,5%	0,3%	0,3%	0,7%	0,0%	0,1%	0,1%	0,0%	0,1%	0,1%	0,3%	0,1%	0,5%	0,0%	###	0,1%	0,0%	0,0%	0,0%
2,7%	3,2%	5,9%	2,5%	3,1%	5,6%	0,2%	0,1%	0,3%	0,2%	0,0%	0,2%	0,0%	0,1%	0,1%	0,0%	0,0%	0,0%	0,0%	###	0,0%	0,0%	0,0%	0,0%
2,9%	2,4%	5,3%	2,8%	2,4%	5,2%	0,1%	0,0%	0,1%	0,0%	0,0%	0,0%	0,0%	0,0%	0,0%	0,0%	0,0%	0,0%	0,1%	###	0,1%	0,0%	0,0%	0,0%
2,2%	2,4%	4,6%	2,2%	2,4%	4,6%	0,0%	0,0%	0,0%	0,0%	0,0%	0,0%	0,0%	0,0%	0,0%	0,0%	0,0%	0,0%	0,0%	###	0,0%	0,0%	0,0%	0,0%
1,8%	2,8%	4,7%	1,8%	2,8%	4,6%	0,0%	0,1%	0,1%	0,0%	0,1%	0,1%	0,0%	0,0%	0,0%	0,0%	0,0%	0,0%	0,0%	###	0,0%	0,0%	0,0%	0,0%
1,8%	2,4%	4,2%	1,7%	2,4%	4,1%	0,1%	0,0%	0,1%	0,1%	0,0%	0,1%	0,0%	0,0%	0,0%	0,0%	0,0%	0,0%	0,0%	###	0,0%	0,0%	0,0%	0,0%
0,5%	1,4%	2,0%	0,5%	1,3%	1,8%	0,0%	0,1%	0,1%	0,0%	0,1%	0,1%	0,0%	0,0%	0,0%	0,0%	0,0%	0,0%	0,0%	###	0,0%	0,0%	0,0%	0,0%
0,1%	0,3%	0,4%	0,1%	0,3%	0,4%	0,0%	0,0%	0,0%	0,0%	0,0%	0,0%	0,0%	0,0%	0,0%	0,0%	0,0%	0,0%	0,0%	###	0,0%	0,0%	0,0%	0,0%
0,1%	0,0%	0,1%	0,1%	0,0%	0,1%	0,1%	0,0%	0,1%	0,0%	0,0%	0,0%	0,0%	0,0%	0,0%	0,0%	0,0%	0,0%	0,1%	###	0,1%	0,0%	0,0%	0,0%
0,0%	0,1%	0,1%	0,0%	0,1%	0,1%	0,0%	0,0%	0,0%	0,0%	0,0%	0,0%	0,0%	0,0%	0,0%	0,0%	0,0%	0,0%	0,0%	###	0,0%	0,0%	0,0%	0,0%
0,0%	0,0%	0,0%	0,0%	0,0%	0,0%	0,0%	0,0%	0,0%	0,0%	0,0%	0,0%	0,0%	0,0%	0,0%	0,0%	0,0%	0,0%	0,0%	###	0,0%	0,0%	0,0%	0,0%
0,0%	0,0%	0,0%	0,0%	0,0%	0,0%	0,0%	0,0%	0,0%	0,0%	0,0%	0,0%	0,0%	0,0%	0,0%	0,0%	0,0%	0,0%	0,0%	###	0,0%	0,0%	0,0%	0,0%
0,0%	0,0%	0,0%	0,0%	0,0%	0,0%	0,0%	0,0%	0,0%	0,0%	0,0%	0,0%	0,0%	0,0%	0,0%	0,0%	0,0%	0,0%	0,0%	###	0,0%	0,0%	0,0%	0,0%
####	#####	100,0%	41,5%	46,0%	87,5%	6,9%	5,6%	12,5%	1,2%	1,4%	2,5%	0,1%	0,4%	0,5%	4,1%	2,8%	6,9%	1,4%	###	2,4%	0,0%	0,2%	0,2%





E	Total			Españoles			Extranjeros			Comunitarios			Resto Europa			África			América			Asia		
	H	M	T	H	M	T	H	M	T	H	M	T	H	M	T	H	M	T	H	M	T	H	M	T
VIRGEN DEL REMEDIO																								
0	446	400	846	260	235	495	186	165	351	13	16	29	11	9	20	142	##	270	8	8	16	4	12	16
5	524	474	998	318	309	627	206	165	371	20	20	40	7	11	18	165	##	287	10	4	14	8	4	12
10	478	415	893	341	292	633	137	123	260	14	19	33	13	5	18	95	86	181	10	9	19	4	5	9
15	410	343	753	291	255	546	119	88	207	10	11	21	10	5	15	77	55	132	16	13	29	4	6	10
20	427	382	809	292	262	554	135	120	255	17	17	34	11	12	23	80	70	150	22	20	42	1	5	6
25	476	452	928	281	286	567	195	166	361	37	22	59	12	13	25	104	##	211	30	17	47	7	12	19
30	533	494	1.027	285	267	552	248	227	475	25	30	55	21	18	39	162	##	307	27	29	56	5	13	18
35	714	583	1.297	331	303	634	383	280	663	24	33	57	11	20	31	292	##	471	41	39	80	9	15	24
40	837	512	1.349	365	317	682	472	195	667	40	24	64	14	24	38	351	##	455	45	35	80	8	22	30
45	798	518	1.316	426	362	788	372	156	528	36	27	63	17	14	31	268	76	344	38	33	71	6	13	19
50	631	476	1.107	395	378	773	236	98	334	34	18	52	12	14	26	151	42	193	33	18	51	6	6	12
55	460	411	871	324	322	646	136	89	225	22	15	37	9	19	28	86	35	121	17	17	34	3	2	5
60	369	348	717	277	286	563	92	62	154	16	12	28	7	16	23	54	20	74	13	12	25	2	2	4
65	272	320	592	235	285	520	37	35	72	5	8	13	3	2	5	24	17	41	4	5	9	3	1	4
70	254	305	559	238	292	530	16	13	29	5	2	7	0	2	2	11	4	15	0	5	5	0	0	0
75	191	278	469	187	269	456	4	9	13	1	3	4	0	3	3	2	1	3	1	2	3	0	0	0
80	184	244	428	183	237	420	1	7	8	1	3	4	0	0	0	0	2	2	0	2	2	0	0	0
85	71	136	207	71	133	204	0	3	3	0	0	0	0	2	2	0	1	1	0	0	0	0	0	0
90	27	49	76	26	49	75	1	0	1	0	0	0	0	0	0	1	0	1	0	0	0	0	0	0
95	5	10	15	5	10	15	0	0	0	0	0	0	0	0	0	0	0	0	0	0	0	0	0	0
100	0	2	2	0	2	2	0	0	0	0	0	0	0	0	0	0	0	0	0	0	0	0	0	0
105	0	1	1	0	1	1	0	0	0	0	0	0	0	0	0	0	0	0	0	0	0	0	0	0
110	0	0	0	0	0	0	0	0	0	0	0	0	0	0	0	0	0	0	0	0	0	0	0	0
115	0	0	0	0	0	0	0	0	0	0	0	0	0	0	0	0	0	0	0	0	0	0	0	0
	8.107	7.153	15.260	5.131	5.152	10.283	2.976	2.001	4.977	320	280	600	158	189	347	###	##	###	315	268	583	70	118	188
LO MORANT - SAN NICOLAS DE BARI																								

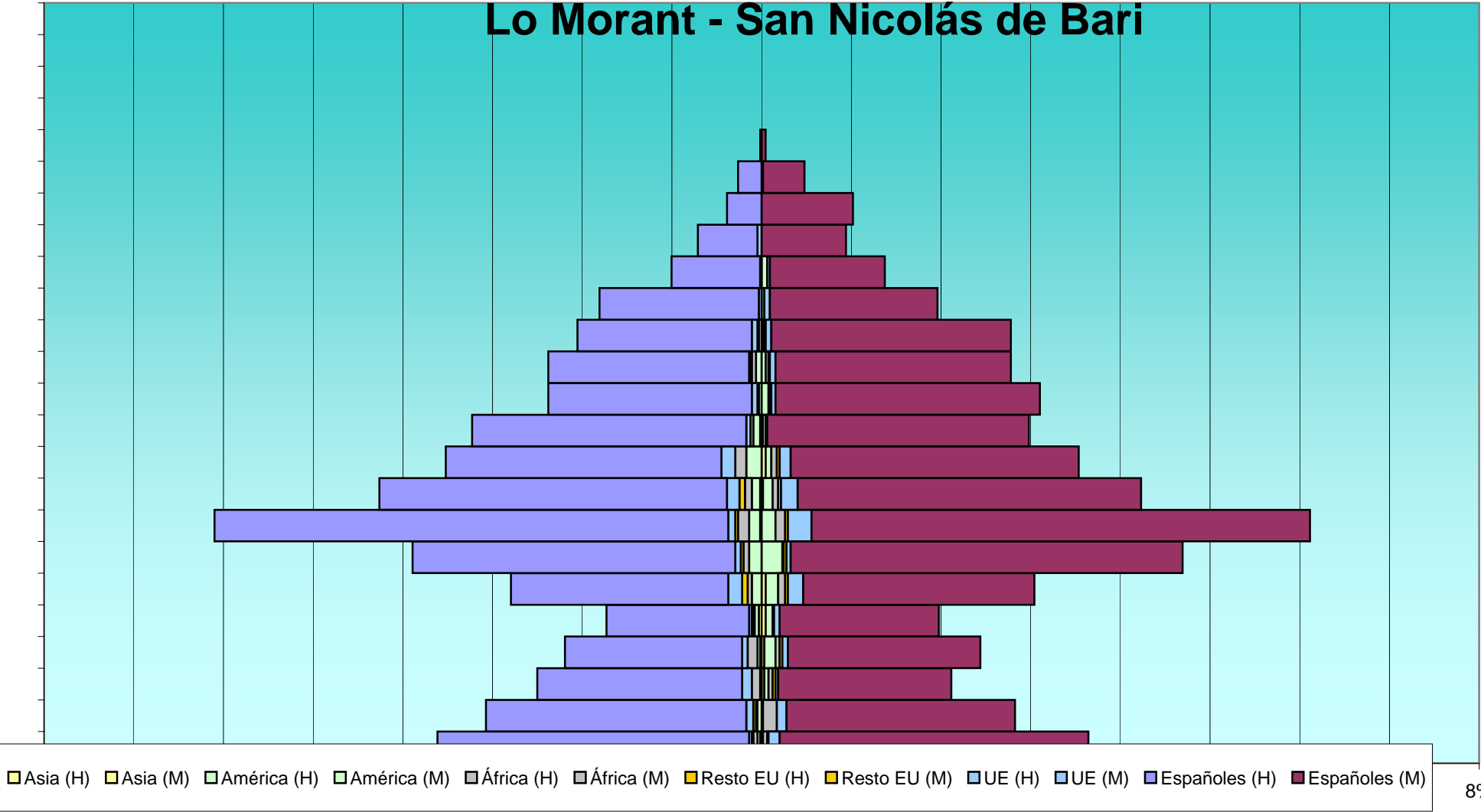
Total			Españoles			Extranjeros			Comunitarios			Resto Europa			África			América			Asia		
H	M	T	H	M	T	H	M	T	H	M	T	H	M	T	H	M	T	H	M	T	H	M	T
VIRGEN DEL REMEDIO																							
2,9%	2,6%	5,5%	1,7%	1,5%	3,2%	1,2%	1,1%	2,3%	0,1%	0,1%	0,2%	0,1%	0,1%	0,1%	0,9%	0,8%	1,8%	0,1%	###	0,1%	0,0%	0,1%	0,1%
3,4%	3,1%	6,5%	2,1%	2,0%	4,1%	1,3%	1,1%	2,4%	0,1%	0,1%	0,3%	0,0%	0,1%	0,1%	1,1%	0,8%	1,9%	0,1%	###	0,1%	0,1%	0,0%	0,1%
3,1%	2,7%	5,9%	2,2%	1,9%	4,1%	0,9%	0,8%	1,7%	0,1%	0,1%	0,2%	0,1%	0,0%	0,1%	0,6%	0,6%	1,2%	0,1%	###	0,1%	0,0%	0,0%	0,1%
2,7%	2,2%	4,9%	1,9%	1,7%	3,6%	0,8%	0,6%	1,4%	0,1%	0,1%	0,1%	0,1%	0,0%	0,1%	0,5%	0,4%	0,9%	0,1%	###	0,2%	0,0%	0,0%	0,1%
2,8%	2,5%	5,3%	1,9%	1,7%	3,6%	0,9%	0,8%	1,7%	0,1%	0,1%	0,2%	0,1%	0,1%	0,2%	0,5%	0,5%	1,0%	0,1%	###	0,3%	0,0%	0,0%	0,0%
3,1%	3,0%	6,1%	1,8%	1,9%	3,7%	1,3%	1,1%	2,4%	0,2%	0,1%	0,4%	0,1%	0,1%	0,2%	0,7%	0,7%	1,4%	0,2%	###	0,3%	0,0%	0,1%	0,1%
3,5%	3,2%	6,7%	1,9%	1,7%	3,6%	1,6%	1,5%	3,1%	0,2%	0,2%	0,4%	0,1%	0,1%	0,3%	1,1%	1,0%	2,0%	0,2%	###	0,4%	0,0%	0,1%	0,1%
4,7%	3,8%	8,5%	2,2%	2,0%	4,2%	2,5%	1,8%	4,3%	0,2%	0,2%	0,4%	0,1%	0,1%	0,2%	1,9%	1,2%	3,1%	0,3%	###	0,5%	0,1%	0,1%	0,2%
5,5%	3,4%	8,8%	2,4%	2,1%	4,5%	3,1%	1,3%	4,4%	0,3%	0,2%	0,4%	0,1%	0,2%	0,2%	2,3%	0,7%	3,0%	0,3%	###	0,5%	0,1%	0,1%	0,2%
5,2%	3,4%	8,6%	2,8%	2,4%	5,2%	2,4%	1,0%	3,5%	0,2%	0,2%	0,4%	0,1%	0,1%	0,2%	1,8%	0,5%	2,3%	0,2%	###	0,5%	0,0%	0,1%	0,1%
4,1%	3,1%	7,3%	2,6%	2,5%	5,1%	1,5%	0,6%	2,2%	0,2%	0,1%	0,3%	0,1%	0,1%	0,2%	1,0%	0,3%	1,3%	0,2%	###	0,3%	0,0%	0,0%	0,1%
3,0%	2,7%	5,7%	2,1%	2,1%	4,2%	0,9%	0,6%	1,5%	0,1%	0,1%	0,2%	0,1%	0,1%	0,2%	0,6%	0,2%	0,8%	0,1%	###	0,2%	0,0%	0,0%	0,0%
2,4%	2,3%	4,7%	1,8%	1,9%	3,7%	0,6%	0,4%	1,0%	0,1%	0,1%	0,2%	0,0%	0,1%	0,2%	0,4%	0,1%	0,5%	0,1%	###	0,2%	0,0%	0,0%	0,0%
1,8%	2,1%	3,9%	1,5%	1,9%	3,4%	0,2%	0,2%	0,5%	0,0%	0,1%	0,1%	0,0%	0,0%	0,0%	0,2%	0,1%	0,3%	0,0%	###	0,1%	0,0%	0,0%	0,0%
1,7%	2,0%	3,7%	1,6%	1,9%	3,5%	0,1%	0,1%	0,2%	0,0%	0,0%	0,0%	0,0%	0,0%	0,0%	0,1%	0,0%	0,1%	0,0%	###	0,0%	0,0%	0,0%	0,0%
1,3%	1,8%	3,1%	1,2%	1,8%	3,0%	0,0%	0,1%	0,1%	0,0%	0,0%	0,0%	0,0%	0,0%	0,0%	0,0%	0,0%	0,0%	0,0%	###	0,0%	0,0%	0,0%	0,0%
1,2%	1,6%	2,8%	1,2%	1,6%	2,8%	0,0%	0,0%	0,1%	0,0%	0,0%	0,0%	0,0%	0,0%	0,0%	0,0%	0,0%	0,0%	0,0%	###	0,0%	0,0%	0,0%	0,0%
0,5%	0,9%	1,4%	0,5%	0,9%	1,3%	0,0%	0,0%	0,0%	0,0%	0,0%	0,0%	0,0%	0,0%	0,0%	0,0%	0,0%	0,0%	0,0%	###	0,0%	0,0%	0,0%	0,0%
0,2%	0,3%	0,5%	0,2%	0,3%	0,5%	0,0%	0,0%	0,0%	0,0%	0,0%	0,0%	0,0%	0,0%	0,0%	0,0%	0,0%	0,0%	0,0%	###	0,0%	0,0%	0,0%	0,0%
0,0%	0,1%	0,1%	0,0%	0,1%	0,1%	0,0%	0,0%	0,0%	0,0%	0,0%	0,0%	0,0%	0,0%	0,0%	0,0%	0,0%	0,0%	0,0%	###	0,0%	0,0%	0,0%	0,0%
0,0%	0,0%	0,0%	0,0%	0,0%	0,0%	0,0%	0,0%	0,0%	0,0%	0,0%	0,0%	0,0%	0,0%	0,0%	0,0%	0,0%	0,0%	0,0%	###	0,0%	0,0%	0,0%	0,0%
0,0%	0,0%	0,0%	0,0%	0,0%	0,0%	0,0%	0,0%	0,0%	0,0%	0,0%	0,0%	0,0%	0,0%	0,0%	0,0%	0,0%	0,0%	0,0%	###	0,0%	0,0%	0,0%	0,0%
0,0%	0,0%	0,0%	0,0%	0,0%	0,0%	0,0%	0,0%	0,0%	0,0%	0,0%	0,0%	0,0%	0,0%	0,0%	0,0%	0,0%	0,0%	0,0%	###	0,0%	0,0%	0,0%	0,0%
0,0%	0,0%	0,0%	0,0%	0,0%	0,0%	0,0%	0,0%	0,0%	0,0%	0,0%	0,0%	0,0%	0,0%	0,0%	0,0%	0,0%	0,0%	0,0%	###	0,0%	0,0%	0,0%	0,0%
0,0%	0,0%	0,0%	0,0%	0,0%	0,0%	0,0%	0,0%	0,0%	0,0%	0,0%	0,0%	0,0%	0,0%	0,0%	0,0%	0,0%	0,0%	0,0%	###	0,0%	0,0%	0,0%	0,0%
###	#####	100,0%	33,6%	33,8%	67,4%	19,5%	#####	32,6%	2,1%	1,8%	3,9%	1,0%	1,2%	2,3%	13,5%	7,8%	21,4%	2,1%	###	3,8%	0,5%	0,8%	1,2%
LO MORANT - SAN NICOLAS DE BARI																							



Edad	Total			Españoles			Extranjeros			Comunitarios			Resto Europa			África			América			Asia		
	H	M	T	H	M	T	H	M	T	H	M	T	H	M	T	H	M	T	H	M	T	H	M	T
0	233	237	470	225	223	448	8	14	22	2	8	10	1	1	2	3	3	6	2	1	3	1	0	1
5	200	182	382	188	165	353	12	17	29	5	7	12	2	0	2	1	10	11	3	0	3	0	1	1
10	164	135	299	148	125	273	16	10	26	7	2	9	0	2	2	6	3	9	1	3	4	0	2	2
15	143	157	300	128	139	267	15	18	33	4	4	8	0	2	2	7	3	10	2	8	10	1	2	3
20	113	127	240	103	115	218	10	12	22	2	4	6	1	0	1	1	1	2	3	5	8	2	3	5
25	184	194	378	157	167	324	27	27	54	10	11	21	4	2	6	3	5	8	7	9	16	0	3	3
30	252	304	556	233	283	516	19	21	40	4	3	7	2	2	4	4	1	5	9	15	24	0	0	0
35	394	397	791	371	360	731	23	37	60	5	17	22	2	2	4	8	7	15	8	10	18	1	0	1
40	276	274	550	251	248	499	25	26	51	9	12	21	4	2	6	5	4	9	6	7	13	1	1	2
45	231	226	457	199	208	407	32	18	50	10	8	18	0	2	2	8	4	12	11	4	15	0	3	3
50	209	193	402	198	189	387	11	4	15	3	1	4	0	0	0	2	0	2	5	2	7	1	1	2
55	154	201	355	147	191	338	7	10	17	4	3	7	0	1	1	1	1	2	2	5	7	0	0	0
60	154	180	334	145	170	315	9	10	19	1	4	5	1	1	2	3	2	5	4	3	7	0	0	0
65	133	180	313	126	173	299	7	7	14	4	4	8	1	1	2	2	1	3	0	1	1	0	0	0
70	117	127	244	115	121	236	2	6	8	2	4	6	0	0	0	0	0	0	0	2	2	0	0	0
75	65	89	154	64	83	147	1	6	7	1	2	3	0	0	0	0	0	0	0	4	4	0	0	0
80	46	61	107	43	61	104	3	0	3	3	0	3	0	0	0	0	0	0	0	0	0	0	0	0
85	25	66	91	25	66	91	0	0	0	0	0	0	0	0	0	0	0	0	0	0	0	0	0	0
90	17	31	48	17	30	47	0	1	1	0	0	0	0	0	0	0	1	1	0	0	0	0	0	0
95	1	3	4	1	3	4	0	0	0	0	0	0	0	0	0	0	0	0	0	0	0	0	0	0
100	0	0	0	0	0	0	0	0	0	0	0	0	0	0	0	0	0	0	0	0	0	0	0	0
105	0	0	0	0	0	0	0	0	0	0	0	0	0	0	0	0	0	0	0	0	0	0	0	0
110	0	0	0	0	0	0	0	0	0	0	0	0	0	0	0	0	0	0	0	0	0	0	0	0
115	0	0	0	0	0	0	0	0	0	0	0	0	0	0	0	0	0	0	0	0	0	0	0	0
	3.111	3.364	6.475	2.884	3.120	6.004	227	244	471	76	94	170	18	18	36	54	46	100	63	79	142	7	16	23
COLONIA REQUENA																								
0	83	59	142	42	31	73	41	28	69	8	1	9	4	2	6	28	25	53	1	0	1	0	0	0

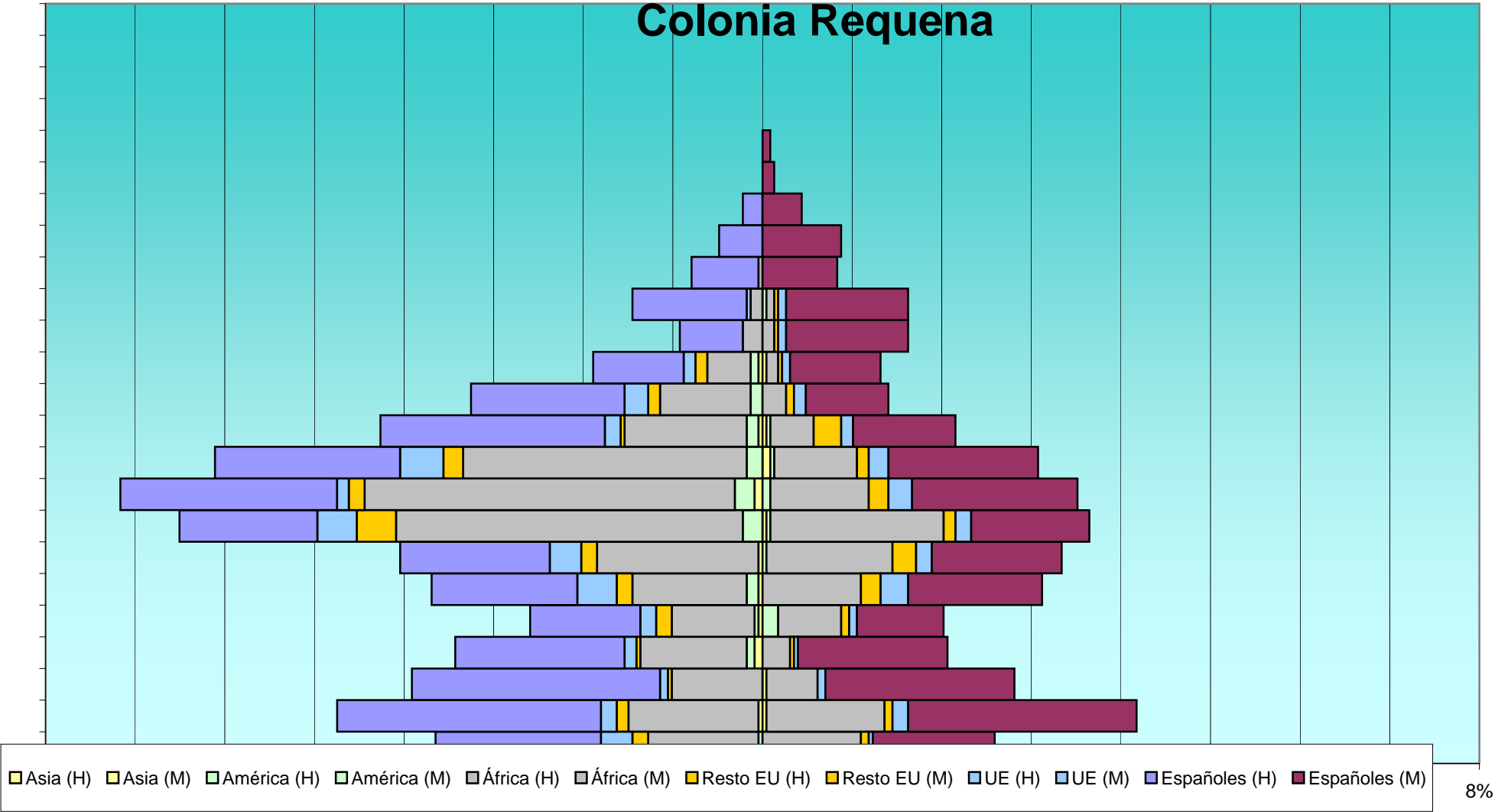
Total			Españoles			Extranjeros			Comunitarios			Resto Europa			África			América			Asia		
H	M	T	H	M	T	H	M	T	H	M	T	H	M	T	H	M	T	H	M	T	H	M	T
3,6%	3,7%	7,3%	3,5%	3,4%	6,9%	0,1%	0,2%	0,3%	0,0%	0,1%	0,2%	0,0%	0,0%	0,0%	0,0%	0,0%	0,1%	0,0%	###	0,0%	0,0%	0,0%	0,0%
3,1%	2,8%	5,9%	2,9%	2,5%	5,5%	0,2%	0,3%	0,4%	0,1%	0,1%	0,2%	0,0%	0,0%	0,0%	0,0%	0,2%	0,2%	0,0%	###	0,0%	0,0%	0,0%	0,0%
2,5%	2,1%	4,6%	2,3%	1,9%	4,2%	0,2%	0,2%	0,4%	0,1%	0,0%	0,1%	0,0%	0,0%	0,0%	0,1%	0,0%	0,1%	0,0%	###	0,1%	0,0%	0,0%	0,0%
2,2%	2,4%	4,6%	2,0%	2,1%	4,1%	0,2%	0,3%	0,5%	0,1%	0,1%	0,1%	0,0%	0,0%	0,0%	0,1%	0,0%	0,2%	0,0%	###	0,2%	0,0%	0,0%	0,0%
1,7%	2,0%	3,7%	1,6%	1,8%	3,4%	0,2%	0,2%	0,3%	0,0%	0,1%	0,1%	0,0%	0,0%	0,0%	0,0%	0,0%	0,0%	0,0%	###	0,1%	0,0%	0,0%	0,1%
2,8%	3,0%	5,8%	2,4%	2,6%	5,0%	0,4%	0,4%	0,8%	0,2%	0,2%	0,3%	0,1%	0,0%	0,1%	0,0%	0,1%	0,1%	0,1%	###	0,2%	0,0%	0,0%	0,0%
3,9%	4,7%	8,6%	3,6%	4,4%	8,0%	0,3%	0,3%	0,6%	0,1%	0,0%	0,1%	0,0%	0,0%	0,1%	0,1%	0,0%	0,1%	0,1%	###	0,4%	0,0%	0,0%	0,0%
6,1%	6,1%	12,2%	5,7%	5,6%	11,3%	0,4%	0,6%	0,9%	0,1%	0,3%	0,3%	0,0%	0,0%	0,1%	0,1%	0,1%	0,2%	0,1%	###	0,3%	0,0%	0,0%	0,0%
4,3%	4,2%	8,5%	3,9%	3,8%	7,7%	0,4%	0,4%	0,8%	0,1%	0,2%	0,3%	0,1%	0,0%	0,1%	0,1%	0,1%	0,1%	0,1%	###	0,2%	0,0%	0,0%	0,0%
3,6%	3,5%	7,1%	3,1%	3,2%	6,3%	0,5%	0,3%	0,8%	0,2%	0,1%	0,3%	0,0%	0,0%	0,0%	0,1%	0,1%	0,2%	0,2%	###	0,2%	0,0%	0,0%	0,0%
3,2%	3,0%	6,2%	3,1%	2,9%	6,0%	0,2%	0,1%	0,2%	0,0%	0,0%	0,1%	0,0%	0,0%	0,0%	0,0%	0,0%	0,0%	0,1%	###	0,1%	0,0%	0,0%	0,0%
2,4%	3,1%	5,5%	2,3%	2,9%	5,2%	0,1%	0,2%	0,3%	0,1%	0,0%	0,1%	0,0%	0,0%	0,0%	0,0%	0,0%	0,0%	0,0%	###	0,1%	0,0%	0,0%	0,0%
2,4%	2,8%	5,2%	2,2%	2,6%	4,9%	0,1%	0,2%	0,3%	0,0%	0,1%	0,1%	0,0%	0,0%	0,0%	0,0%	0,0%	0,1%	0,1%	###	0,1%	0,0%	0,0%	0,0%
2,1%	2,8%	4,8%	1,9%	2,7%	4,6%	0,1%	0,1%	0,2%	0,1%	0,1%	0,1%	0,0%	0,0%	0,0%	0,0%	0,0%	0,0%	0,0%	###	0,0%	0,0%	0,0%	0,0%
1,8%	2,0%	3,8%	1,8%	1,9%	3,6%	0,0%	0,1%	0,1%	0,0%	0,1%	0,1%	0,0%	0,0%	0,0%	0,0%	0,0%	0,0%	0,0%	###	0,0%	0,0%	0,0%	0,0%
1,0%	1,4%	2,4%	1,0%	1,3%	2,3%	0,0%	0,1%	0,1%	0,0%	0,0%	0,0%	0,0%	0,0%	0,0%	0,0%	0,0%	0,0%	0,0%	###	0,1%	0,0%	0,0%	0,0%
0,7%	0,9%	1,7%	0,7%	0,9%	1,6%	0,0%	0,0%	0,0%	0,0%	0,0%	0,0%	0,0%	0,0%	0,0%	0,0%	0,0%	0,0%	0,0%	###	0,0%	0,0%	0,0%	0,0%
0,4%	1,0%	1,4%	0,4%	1,0%	1,4%	0,0%	0,0%	0,0%	0,0%	0,0%	0,0%	0,0%	0,0%	0,0%	0,0%	0,0%	0,0%	0,0%	###	0,0%	0,0%	0,0%	0,0%
0,3%	0,5%	0,7%	0,3%	0,5%	0,7%	0,0%	0,0%	0,0%	0,0%	0,0%	0,0%	0,0%	0,0%	0,0%	0,0%	0,0%	0,0%	0,0%	###	0,0%	0,0%	0,0%	0,0%
0,0%	0,0%	0,1%	0,0%	0,0%	0,1%	0,0%	0,0%	0,0%	0,0%	0,0%	0,0%	0,0%	0,0%	0,0%	0,0%	0,0%	0,0%	0,0%	###	0,0%	0,0%	0,0%	0,0%
0,0%	0,0%	0,0%	0,0%	0,0%	0,0%	0,0%	0,0%	0,0%	0,0%	0,0%	0,0%	0,0%	0,0%	0,0%	0,0%	0,0%	0,0%	0,0%	###	0,0%	0,0%	0,0%	0,0%
0,0%	0,0%	0,0%	0,0%	0,0%	0,0%	0,0%	0,0%	0,0%	0,0%	0,0%	0,0%	0,0%	0,0%	0,0%	0,0%	0,0%	0,0%	0,0%	###	0,0%	0,0%	0,0%	0,0%
0,0%	0,0%	0,0%	0,0%	0,0%	0,0%	0,0%	0,0%	0,0%	0,0%	0,0%	0,0%	0,0%	0,0%	0,0%	0,0%	0,0%	0,0%	0,0%	###	0,0%	0,0%	0,0%	0,0%
0,0%	0,0%	0,0%	0,0%	0,0%	0,0%	0,0%	0,0%	0,0%	0,0%	0,0%	0,0%	0,0%	0,0%	0,0%	0,0%	0,0%	0,0%	0,0%	###	0,0%	0,0%	0,0%	0,0%
0,0%	0,0%	0,0%	0,0%	0,0%	0,0%	0,0%	0,0%	0,0%	0,0%	0,0%	0,0%	0,0%	0,0%	0,0%	0,0%	0,0%	0,0%	0,0%	###	0,0%	0,0%	0,0%	0,0%
###	#####	100,0%	44,5%	48,2%	92,7%	3,5%	3,8%	7,3%	1,2%	1,5%	2,6%	0,3%	0,3%	0,6%	0,8%	0,7%	1,5%	1,0%	###	2,2%	0,1%	0,2%	0,4%
COLONIA REQUENA																							
3,6%	2,6%	6,2%	1,8%	1,4%	3,2%	1,8%	1,2%	3,0%	0,4%	0,0%	0,4%	0,2%	0,1%	0,3%	1,2%	1,1%	2,3%	0,0%	###	0,0%	0,0%	0,0%	0,0%





E	Total			Españoles			Extranjeros			Comunitarios			Resto Europa			África			América			Asia		
	H	M	T	H	M	T	H	M	T	H	M	T	H	M	T	H	M	T	H	M	T	H	M	T
5	108	95	203	67	58	125	41	37	78	4	4	8	3	2	5	33	30	63	0	0	0	1	1	2
10	90	63	153	63	48	111	27	15	42	2	2	4	1	0	1	23	13	36	0	0	0	0	1	1
15	76	49	125	43	38	81	33	11	44	3	1	4	1	1	2	27	7	34	2	0	2	2	0	2
20	58	47	105	28	22	50	30	25	55	4	2	6	4	2	6	21	16	37	1	4	5	1	0	1
25	83	72	155	37	34	71	46	38	84	10	7	17	4	5	9	29	25	54	3	0	3	1	0	1
30	91	77	168	38	33	71	53	44	97	8	4	12	4	6	10	41	32	73	0	1	1	1	0	1
35	149	82	231	35	30	65	114	52	166	10	4	14	10	3	13	88	44	132	5	1	6	0	1	1
40	161	82	243	55	42	97	106	40	146	3	6	9	4	5	9	94	25	119	5	2	7	2	0	2
45	141	68	209	47	38	85	94	30	124	11	5	16	5	3	8	72	21	93	4	1	5	0	2	2
50	97	49	146	57	26	83	40	23	63	4	3	7	1	7	8	31	11	42	3	1	4	1	1	2
55	74	32	106	39	21	60	35	11	46	6	3	9	3	2	5	23	6	29	3	0	3	0	0	0
60	43	30	73	23	23	46	20	7	27	3	2	5	3	1	4	11	3	14	2	0	2	1	1	2
65	21	37	58	16	31	47	5	6	11	0	2	2	0	1	1	5	3	8	0	0	0	0	0	0
70	33	37	70	29	31	60	4	6	10	1	2	3	0	1	1	3	2	5	0	1	1	0	0	0
75	18	19	37	17	19	36	1	0	1	0	0	0	0	0	0	1	0	1	0	0	0	0	0	0
80	11	20	31	11	20	31	0	0	0	0	0	0	0	0	0	0	0	0	0	0	0	0	0	0
85	5	10	15	5	10	15	0	0	0	0	0	0	0	0	0	0	0	0	0	0	0	0	0	0
90	0	3	3	0	3	3	0	0	0	0	0	0	0	0	0	0	0	0	0	0	0	0	0	0
95	0	2	2	0	2	2	0	0	0	0	0	0	0	0	0	0	0	0	0	0	0	0	0	0
100	0	0	0	0	0	0	0	0	0	0	0	0	0	0	0	0	0	0	0	0	0	0	0	0
105	0	0	0	0	0	0	0	0	0	0	0	0	0	0	0	0	0	0	0	0	0	0	0	0
110	0	0	0	0	0	0	0	0	0	0	0	0	0	0	0	0	0	0	0	0	0	0	0	0
115	0	0	0	0	0	0	0	0	0	0	0	0	0	0	0	0	0	0	0	0	0	0	0	0
	1.342	933	2.275	652	560	1.212	690	373	1.063	77	48	125	47	41	88	530	##	793	29	11	40	10	7	17
VIRGEN DEL CARMEN																								
0	157	137	294	144	124	268	13	13	26	1	3	4	1	0	1	10	8	18	1	2	3	0	0	0
5	151	154	305	140	137	277	11	17	28	1	0	1	0	0	0	10	17	27	0	0	0	0	0	0

Total			Españoles			Extranjeros			Comunitarios			Resto Europa			África			América			Asia		
H	M	T	H	M	T	H	M	T	H	M	T	H	M	T	H	M	T	H	M	T	H	M	T
4,7%	4,2%	8,9%	2,9%	2,5%	5,5%	1,8%	1,6%	3,4%	0,2%	0,2%	0,4%	0,1%	0,1%	0,2%	1,5%	1,3%	2,8%	0,0%	###	0,0%	0,0%	0,0%	0,1%
4,0%	2,8%	6,7%	2,8%	2,1%	4,9%	1,2%	0,7%	1,8%	0,1%	0,1%	0,2%	0,0%	0,0%	0,0%	1,0%	0,6%	1,6%	0,0%	###	0,0%	0,0%	0,0%	0,0%
3,3%	2,2%	5,5%	1,9%	1,7%	3,6%	1,5%	0,5%	1,9%	0,1%	0,0%	0,2%	0,0%	0,0%	0,1%	1,2%	0,3%	1,5%	0,1%	###	0,1%	0,1%	0,0%	0,1%
2,5%	2,1%	4,6%	1,2%	1,0%	2,2%	1,3%	1,1%	2,4%	0,2%	0,1%	0,3%	0,2%	0,1%	0,3%	0,9%	0,7%	1,6%	0,0%	###	0,2%	0,0%	0,0%	0,0%
3,6%	3,2%	6,8%	1,6%	1,5%	3,1%	2,0%	1,7%	3,7%	0,4%	0,3%	0,7%	0,2%	0,2%	0,4%	1,3%	1,1%	2,4%	0,1%	###	0,1%	0,0%	0,0%	0,0%
4,0%	3,4%	7,4%	1,7%	1,5%	3,1%	2,3%	1,9%	4,3%	0,4%	0,2%	0,5%	0,2%	0,3%	0,4%	1,8%	1,4%	3,2%	0,0%	###	0,0%	0,0%	0,0%	0,0%
6,5%	3,6%	10,2%	1,5%	1,3%	2,9%	5,0%	2,3%	7,3%	0,4%	0,2%	0,6%	0,4%	0,1%	0,6%	3,9%	1,9%	5,8%	0,2%	###	0,3%	0,0%	0,0%	0,0%
7,1%	3,6%	10,7%	2,4%	1,8%	4,3%	4,7%	1,8%	6,4%	0,1%	0,3%	0,4%	0,2%	0,2%	0,4%	4,1%	1,1%	5,2%	0,2%	###	0,3%	0,1%	0,0%	0,1%
6,2%	3,0%	9,2%	2,1%	1,7%	3,7%	4,1%	1,3%	5,5%	0,5%	0,2%	0,7%	0,2%	0,1%	0,4%	3,2%	0,9%	4,1%	0,2%	###	0,2%	0,0%	0,1%	0,1%
4,3%	2,2%	6,4%	2,5%	1,1%	3,6%	1,8%	1,0%	2,8%	0,2%	0,1%	0,3%	0,0%	0,3%	0,4%	1,4%	0,5%	1,8%	0,1%	###	0,2%	0,0%	0,0%	0,1%
3,3%	1,4%	4,7%	1,7%	0,9%	2,6%	1,5%	0,5%	2,0%	0,3%	0,1%	0,4%	0,1%	0,1%	0,2%	1,0%	0,3%	1,3%	0,1%	###	0,1%	0,0%	0,0%	0,0%
1,9%	1,3%	3,2%	1,0%	1,0%	2,0%	0,9%	0,3%	1,2%	0,1%	0,1%	0,2%	0,1%	0,0%	0,2%	0,5%	0,1%	0,6%	0,1%	###	0,1%	0,0%	0,0%	0,1%
0,9%	1,6%	2,5%	0,7%	1,4%	2,1%	0,2%	0,3%	0,5%	0,0%	0,1%	0,1%	0,0%	0,0%	0,0%	0,2%	0,1%	0,4%	0,0%	###	0,0%	0,0%	0,0%	0,0%
1,5%	1,6%	3,1%	1,3%	1,4%	2,6%	0,2%	0,3%	0,4%	0,0%	0,1%	0,1%	0,0%	0,0%	0,0%	0,1%	0,1%	0,2%	0,0%	###	0,0%	0,0%	0,0%	0,0%
0,8%	0,8%	1,6%	0,7%	0,8%	1,6%	0,0%	0,0%	0,0%	0,0%	0,0%	0,0%	0,0%	0,0%	0,0%	0,0%	0,0%	0,0%	0,0%	###	0,0%	0,0%	0,0%	0,0%
0,5%	0,9%	1,4%	0,5%	0,9%	1,4%	0,0%	0,0%	0,0%	0,0%	0,0%	0,0%	0,0%	0,0%	0,0%	0,0%	0,0%	0,0%	0,0%	###	0,0%	0,0%	0,0%	0,0%
0,2%	0,4%	0,7%	0,2%	0,4%	0,7%	0,0%	0,0%	0,0%	0,0%	0,0%	0,0%	0,0%	0,0%	0,0%	0,0%	0,0%	0,0%	0,0%	###	0,0%	0,0%	0,0%	0,0%
0,0%	0,1%	0,1%	0,0%	0,1%	0,1%	0,0%	0,0%	0,0%	0,0%	0,0%	0,0%	0,0%	0,0%	0,0%	0,0%	0,0%	0,0%	0,0%	###	0,0%	0,0%	0,0%	0,0%
0,0%	0,1%	0,1%	0,0%	0,1%	0,1%	0,0%	0,0%	0,0%	0,0%	0,0%	0,0%	0,0%	0,0%	0,0%	0,0%	0,0%	0,0%	0,0%	###	0,0%	0,0%	0,0%	0,0%
0,0%	0,0%	0,0%	0,0%	0,0%	0,0%	0,0%	0,0%	0,0%	0,0%	0,0%	0,0%	0,0%	0,0%	0,0%	0,0%	0,0%	0,0%	0,0%	###	0,0%	0,0%	0,0%	0,0%
0,0%	0,0%	0,0%	0,0%	0,0%	0,0%	0,0%	0,0%	0,0%	0,0%	0,0%	0,0%	0,0%	0,0%	0,0%	0,0%	0,0%	0,0%	0,0%	###	0,0%	0,0%	0,0%	0,0%
0,0%	0,0%	0,0%	0,0%	0,0%	0,0%	0,0%	0,0%	0,0%	0,0%	0,0%	0,0%	0,0%	0,0%	0,0%	0,0%	0,0%	0,0%	0,0%	###	0,0%	0,0%	0,0%	0,0%
0,0%	0,0%	0,0%	0,0%	0,0%	0,0%	0,0%	0,0%	0,0%	0,0%	0,0%	0,0%	0,0%	0,0%	0,0%	0,0%	0,0%	0,0%	0,0%	###	0,0%	0,0%	0,0%	0,0%
0,0%	0,0%	0,0%	0,0%	0,0%	0,0%	0,0%	0,0%	0,0%	0,0%	0,0%	0,0%	0,0%	0,0%	0,0%	0,0%	0,0%	0,0%	0,0%	###	0,0%	0,0%	0,0%	0,0%
####	#####	100,0%	28,7%	24,6%	53,3%	30,3%	#####	46,7%	3,4%	2,1%	5,5%	2,1%	1,8%	3,9%	23,3%	#####	34,9%	1,3%	###	1,8%	0,4%	0,3%	0,7%
VIRGEN DEL CARMEN																							
4,6%	4,0%	8,6%	4,2%	3,6%	7,8%	0,4%	0,4%	0,8%	0,0%	0,1%	0,1%	0,0%	0,0%	0,0%	0,3%	0,2%	0,5%	0,0%	###	0,1%	0,0%	0,0%	0,0%
4,4%	4,5%	8,9%	4,1%	4,0%	8,1%	0,3%	0,5%	0,8%	0,0%	0,0%	0,0%	0,0%	0,0%	0,0%	0,3%	0,5%	0,8%	0,0%	###	0,0%	0,0%	0,0%	0,0%

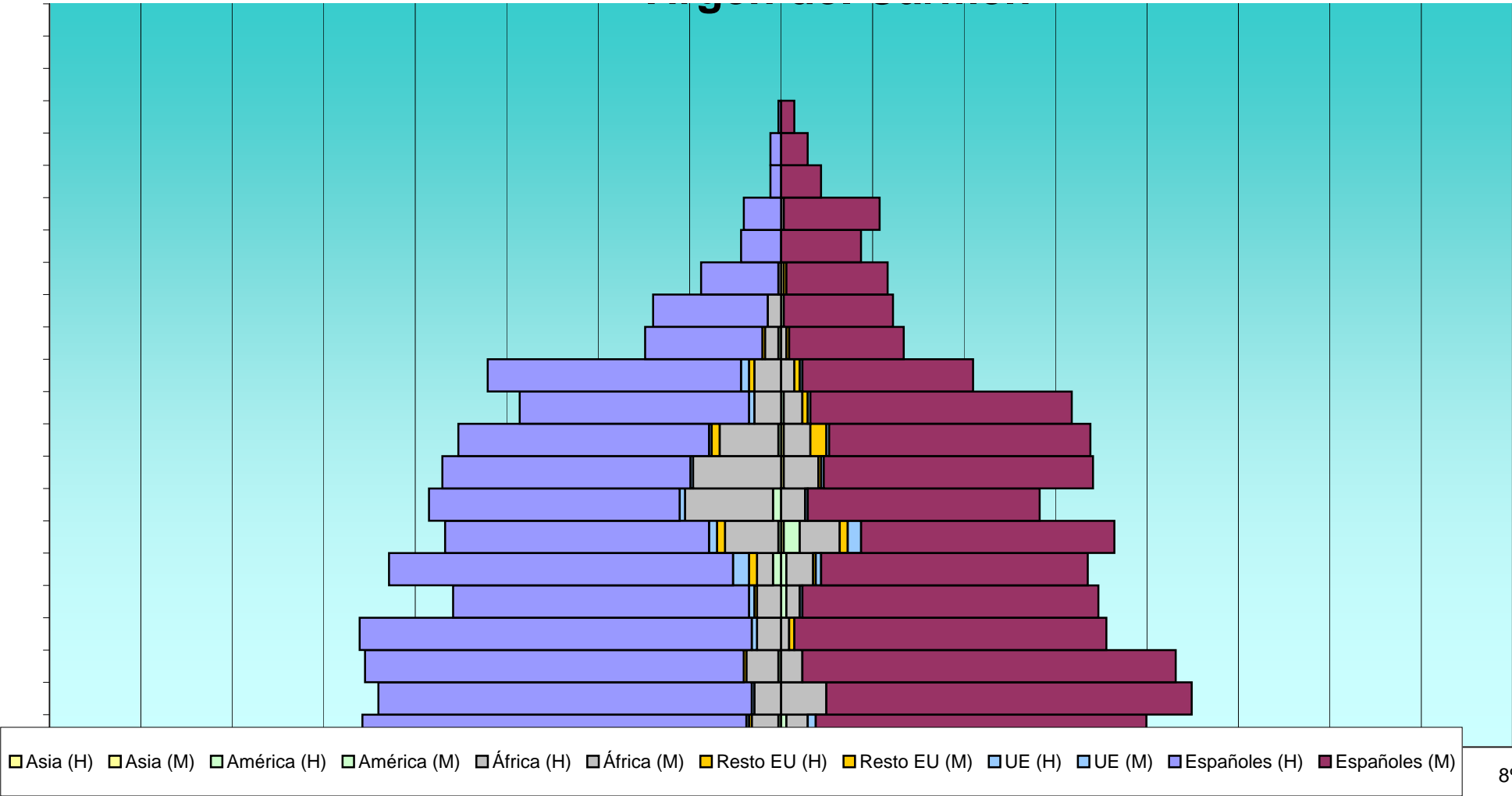


### Virgen del Carmen

Edad	Total			Españoles			Extranjeros			Comunitarios			Resto Europa			África			América			Asia		
	H	M	T	H	M	T	H	M	T	H	M	T	H	M	T	H	M	T	H	M	T	H	M	T
10	156	148	304	142	140	282	14	8	22	0	0	0	1	0	1	12	8	20	1	0	1	0	0	0
15	158	122	280	147	117	264	11	5	16	2	0	2	0	2	2	9	3	12	0	0	0	0	0	0
20	123	119	242	111	111	222	12	8	20	2	1	3	1	0	1	9	5	14	0	2	2	0	0	0
25	147	115	262	129	100	229	18	15	33	6	2	8	3	1	4	6	10	16	3	2	5	0	0	0
30	127	124	251	99	95	194	28	29	57	3	5	8	3	3	6	20	15	35	1	6	7	0	1	1
35	132	97	229	94	87	181	38	10	48	2	1	3	0	0	0	33	9	42	3	0	3	0	0	0
40	128	116	244	93	101	194	35	15	50	1	1	2	0	1	1	33	13	46	0	0	0	0	1	1
45	122	115	237	94	98	192	28	17	45	1	1	2	3	6	9	22	10	32	1	0	1	0	1	1
50	98	109	207	86	98	184	12	11	23	2	1	3	0	2	2	10	7	17	0	1	1	0	0	0
55	110	72	182	95	64	159	15	8	23	3	1	4	2	2	4	10	5	15	0	0	0	0	0	0
60	51	46	97	44	43	87	7	3	10	0	0	0	1	1	2	5	2	7	1	0	1	0	0	0
65	48	42	90	43	41	84	5	1	6	0	0	0	0	0	0	5	0	5	0	1	1	0	0	0
70	31	39	70	29	38	67	2	1	3	0	0	0	0	1	1	1	0	1	0	0	0	0	1	1
75	15	30	45	15	30	45	0	0	0	0	0	0	0	0	0	0	0	0	0	0	0	0	0	0
80	14	37	51	14	36	50	0	1	1	0	0	0	0	0	0	0	1	1	0	0	0	0	0	0
85	4	15	19	4	15	19	0	0	0	0	0	0	0	0	0	0	0	0	0	0	0	0	0	0
90	4	10	14	4	10	14	0	0	0	0	0	0	0	0	0	0	0	0	0	0	0	0	0	0
95	1	5	6	1	5	6	0	0	0	0	0	0	0	0	0	0	0	0	0	0	0	0	0	0
100	0	0	0	0	0	0	0	0	0	0	0	0	0	0	0	0	0	0	0	0	0	0	0	0
105	0	0	0	0	0	0	0	0	0	0	0	0	0	0	0	0	0	0	0	0	0	0	0	0
110	0	0	0	0	0	0	0	0	0	0	0	0	0	0	0	0	0	0	0	0	0	0	0	0
115	0	0	0	0	0	0	0	0	0	0	0	0	0	0	0	0	0	0	0	0	0	0	0	0
	1.777	1.652	3.429	1.528	1.490	3.018	249	162	411	24	16	40	15	19	34	195	##	308	11	14	25	0	4	4
CUATROCIENTAS VIVIENDAS																								
0	17	18	35	14	9	23	3	9	12	0	0	0	0	0	0	3	4	7	0	0	0	5	0	5
5	27	17	44	17	10	27	10	7	17	1	1	2	0	0	0	7	5	12	1	0	1	1	1	2
10	18	20	38	15	17	32	3	3	6	1	0	1	1	2	3	1	1	2	0	0	0	0	0	0

Total			Españoles			Extranjeros			Comunitarios			Resto Europa			África			América			Asia		
H	M	T	H	M	T	H	M	T	H	M	T	H	M	T	H	M	T	H	M	T	H	M	T
4,5%	4,3%	8,9%	4,1%	4,1%	8,2%	0,4%	0,2%	0,6%	0,0%	0,0%	0,0%	0,0%	0,0%	0,0%	0,3%	0,2%	0,6%	0,0%	###	0,0%	0,0%	0,0%	0,0%
4,6%	3,6%	8,2%	4,3%	3,4%	7,7%	0,3%	0,1%	0,5%	0,1%	0,0%	0,1%	0,0%	0,1%	0,1%	0,3%	0,1%	0,3%	0,0%	###	0,0%	0,0%	0,0%	0,0%
3,6%	3,5%	7,1%	3,2%	3,2%	6,5%	0,3%	0,2%	0,6%	0,1%	0,0%	0,1%	0,0%	0,0%	0,0%	0,3%	0,1%	0,4%	0,0%	###	0,1%	0,0%	0,0%	0,0%
4,3%	3,4%	7,6%	3,8%	2,9%	6,7%	0,5%	0,4%	1,0%	0,2%	0,1%	0,2%	0,1%	0,0%	0,1%	0,2%	0,3%	0,5%	0,1%	###	0,1%	0,0%	0,0%	0,0%
3,7%	3,6%	7,3%	2,9%	2,8%	5,7%	0,8%	0,8%	1,7%	0,1%	0,1%	0,2%	0,1%	0,1%	0,2%	0,6%	0,4%	1,0%	0,0%	###	0,2%	0,0%	0,0%	0,0%
3,8%	2,8%	6,7%	2,7%	2,5%	5,3%	1,1%	0,3%	1,4%	0,1%	0,0%	0,1%	0,0%	0,0%	0,0%	1,0%	0,3%	1,2%	0,1%	###	0,1%	0,0%	0,0%	0,0%
3,7%	3,4%	7,1%	2,7%	2,9%	5,7%	1,0%	0,4%	1,5%	0,0%	0,0%	0,1%	0,0%	0,0%	0,0%	1,0%	0,4%	1,3%	0,0%	###	0,0%	0,0%	0,0%	0,0%
3,6%	3,4%	6,9%	2,7%	2,9%	5,6%	0,8%	0,5%	1,3%	0,0%	0,0%	0,1%	0,1%	0,2%	0,3%	0,6%	0,3%	0,9%	0,0%	###	0,0%	0,0%	0,0%	0,0%
2,9%	3,2%	6,0%	2,5%	2,9%	5,4%	0,3%	0,3%	0,7%	0,1%	0,0%	0,1%	0,0%	0,1%	0,1%	0,3%	0,2%	0,5%	0,0%	###	0,0%	0,0%	0,0%	0,0%
3,2%	2,1%	5,3%	2,8%	1,9%	4,6%	0,4%	0,2%	0,7%	0,1%	0,0%	0,1%	0,1%	0,1%	0,1%	0,3%	0,1%	0,4%	0,0%	###	0,0%	0,0%	0,0%	0,0%
1,5%	1,3%	2,8%	1,3%	1,3%	2,5%	0,2%	0,1%	0,3%	0,0%	0,0%	0,0%	0,0%	0,0%	0,1%	0,1%	0,1%	0,2%	0,0%	###	0,0%	0,0%	0,0%	0,0%
1,4%	1,2%	2,6%	1,3%	1,2%	2,4%	0,1%	0,0%	0,2%	0,0%	0,0%	0,0%	0,0%	0,0%	0,0%	0,1%	0,0%	0,1%	0,0%	###	0,0%	0,0%	0,0%	0,0%
0,9%	1,1%	2,0%	0,8%	1,1%	2,0%	0,1%	0,0%	0,1%	0,0%	0,0%	0,0%	0,0%	0,0%	0,0%	0,0%	0,0%	0,0%	0,0%	###	0,0%	0,0%	0,0%	0,0%
0,4%	0,9%	1,3%	0,4%	0,9%	1,3%	0,0%	0,0%	0,0%	0,0%	0,0%	0,0%	0,0%	0,0%	0,0%	0,0%	0,0%	0,0%	0,0%	###	0,0%	0,0%	0,0%	0,0%
0,4%	1,1%	1,5%	0,4%	1,0%	1,5%	0,0%	0,0%	0,0%	0,0%	0,0%	0,0%	0,0%	0,0%	0,0%	0,0%	0,0%	0,0%	0,0%	###	0,0%	0,0%	0,0%	0,0%
0,1%	0,4%	0,6%	0,1%	0,4%	0,6%	0,0%	0,0%	0,0%	0,0%	0,0%	0,0%	0,0%	0,0%	0,0%	0,0%	0,0%	0,0%	0,0%	###	0,0%	0,0%	0,0%	0,0%
0,1%	0,3%	0,4%	0,1%	0,3%	0,4%	0,0%	0,0%	0,0%	0,0%	0,0%	0,0%	0,0%	0,0%	0,0%	0,0%	0,0%	0,0%	0,0%	###	0,0%	0,0%	0,0%	0,0%
0,0%	0,1%	0,2%	0,0%	0,1%	0,2%	0,0%	0,0%	0,0%	0,0%	0,0%	0,0%	0,0%	0,0%	0,0%	0,0%	0,0%	0,0%	0,0%	###	0,0%	0,0%	0,0%	0,0%
0,0%	0,0%	0,0%	0,0%	0,0%	0,0%	0,0%	0,0%	0,0%	0,0%	0,0%	0,0%	0,0%	0,0%	0,0%	0,0%	0,0%	0,0%	0,0%	###	0,0%	0,0%	0,0%	0,0%
0,0%	0,0%	0,0%	0,0%	0,0%	0,0%	0,0%	0,0%	0,0%	0,0%	0,0%	0,0%	0,0%	0,0%	0,0%	0,0%	0,0%	0,0%	0,0%	###	0,0%	0,0%	0,0%	0,0%
0,0%	0,0%	0,0%	0,0%	0,0%	0,0%	0,0%	0,0%	0,0%	0,0%	0,0%	0,0%	0,0%	0,0%	0,0%	0,0%	0,0%	0,0%	0,0%	###	0,0%	0,0%	0,0%	0,0%
0,0%	0,0%	0,0%	0,0%	0,0%	0,0%	0,0%	0,0%	0,0%	0,0%	0,0%	0,0%	0,0%	0,0%	0,0%	0,0%	0,0%	0,0%	0,0%	###	0,0%	0,0%	0,0%	0,0%
####	#####	100,0%	44,6%	43,5%	88,0%	7,3%	4,7%	12,0%	0,7%	0,5%	1,2%	0,4%	0,6%	1,0%	5,7%	3,3%	9,0%	0,3%	###	0,7%	0,0%	0,1%	0,1%
CUATROCIENTAS VIVIENDAS																							
1,7%	1,8%	3,6%	1,4%	0,9%	2,4%	0,3%	0,9%	1,2%	0,0%	0,0%	0,0%	0,0%	0,0%	0,0%	0,3%	0,4%	0,7%	0,0%	###	0,0%	0,5%	0,0%	0,5%
2,8%	1,7%	4,5%	1,7%	1,0%	2,8%	1,0%	0,7%	1,7%	0,1%	0,1%	0,2%	0,0%	0,0%	0,0%	0,7%	0,5%	1,2%	0,1%	###	0,1%	0,1%	0,1%	0,2%
1,8%	2,1%	3,9%	1,5%	1,7%	3,3%	0,3%	0,3%	0,6%	0,1%	0,0%	0,1%	0,1%	0,2%	0,3%	0,1%	0,1%	0,2%	0,0%	###	0,0%	0,0%	0,0%	0,0%

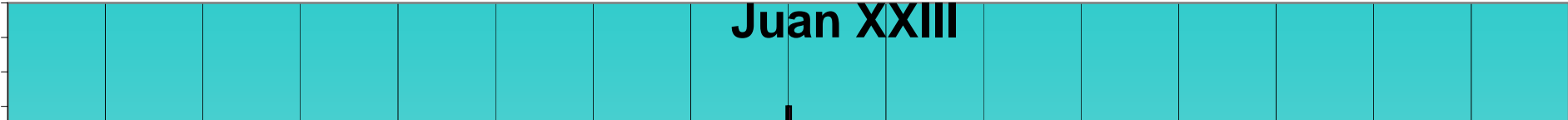
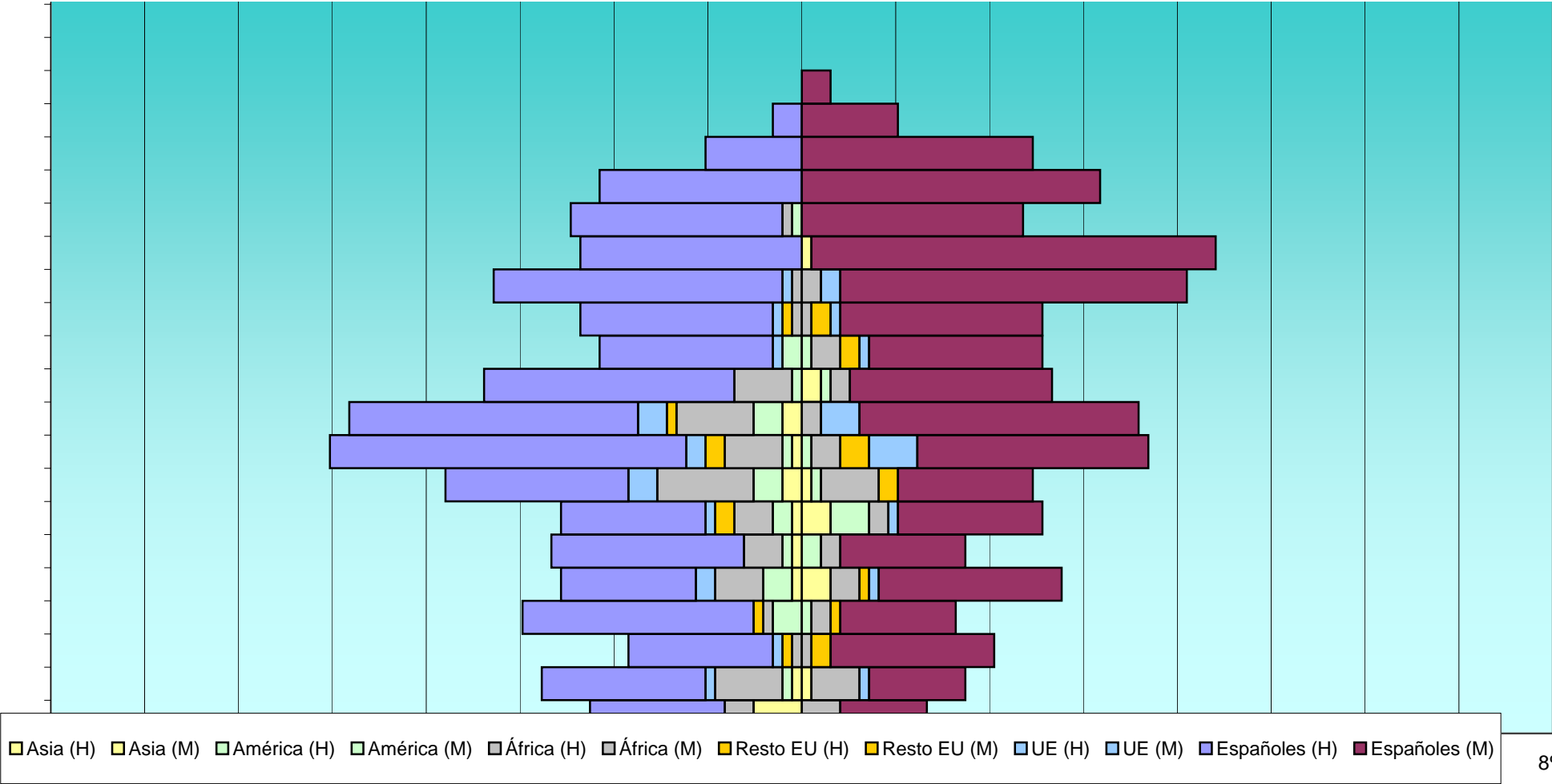




Cuatrocientas viviendas

Edad	Total			Españoles			Extranjeros			Comunitarios			Resto Europa			África			América			Asia		
	H	M	T	H	M	T	H	M	T	H	M	T	H	M	T	H	M	T	H	M	T	H	M	T
15	29	16	45	24	12	36	5	4	9	0	0	0	1	1	2	1	2	3	3	1	4	0	0	0
20	27	25	52	14	19	33	13	6	19	2	1	3	0	1	1	5	3	8	3	0	3	1	3	4
25	25	18	43	20	13	33	5	5	10	0	0	0	0	0	0	4	2	6	1	2	3	1	0	1
30	27	23	50	15	15	30	12	8	20	1	1	2	2	0	2	4	2	6	2	4	6	1	3	4
35	36	25	61	19	14	33	17	11	28	3	0	3	0	2	2	10	6	16	3	1	4	2	1	3
40	48	37	85	37	24	61	11	13	24	2	5	7	2	3	5	6	3	9	1	1	2	1	0	1
45	45	37	82	30	29	59	15	8	23	3	4	7	1	0	1	8	2	10	3	0	3	2	0	2
50	35	24	59	26	21	47	9	3	12	0	0	0	0	0	0	6	2	8	1	1	2	0	2	2
55	21	25	46	18	18	36	3	7	10	1	1	2	0	2	2	0	3	3	2	1	3	0	0	0
60	23	25	48	20	21	41	3	4	7	1	1	2	1	2	3	1	1	2	0	0	0	0	0	0
65	32	40	72	30	36	66	2	4	6	1	2	3	0	0	0	1	2	3	0	0	0	0	0	0
70	24	42	66	23	42	65	1	0	1	0	0	0	0	0	0	0	0	0	0	0	0	0	1	1
75	24	23	47	22	23	45	2	0	2	0	0	0	0	0	0	1	0	1	1	0	1	0	0	0
80	21	31	52	21	31	52	0	0	0	0	0	0	0	0	0	0	0	0	0	0	0	0	0	0
85	10	24	34	10	24	34	0	0	0	0	0	0	0	0	0	0	0	0	0	0	0	0	0	0
90	3	10	13	3	10	13	0	0	0	0	0	0	0	0	0	0	0	0	0	0	0	0	0	0
95	0	3	3	0	3	3	0	0	0	0	0	0	0	0	0	0	0	0	0	0	0	0	0	0
100	0	0	0	0	0	0	0	0	0	0	0	0	0	0	0	0	0	0	0	0	0	0	0	0
105	0	0	0	0	0	0	0	0	0	0	0	0	0	0	0	0	0	0	0	0	0	0	0	0
110	0	0	0	0	0	0	0	0	0	0	0	0	0	0	0	0	0	0	0	0	0	0	0	0
115	0	0	0	0	0	0	0	0	0	0	0	0	0	0	0	0	0	0	0	0	0	0	0	0
	492	483	975	378	391	769	114	92	206	16	16	32	8	13	21	58	38	96	21	11	32	14	11	25
JUAN XXIII																								
0	258	246	504	188	185	373	70	61	131	9	13	22	5	4	9	51	40	91	0	2	2	2	5	7
5	367	356	723	282	267	549	85	89	174	12	14	26	3	4	7	61	66	127	1	3	4	2	8	10
10	332	317	649	274	264	538	58	53	111	8	9	17	5	4	9	40	37	77	2	0	2	3	3	6
15	302	263	565	252	219	471	50	44	94	8	9	17	2	1	3	31	31	62	5	2	7	1	4	5

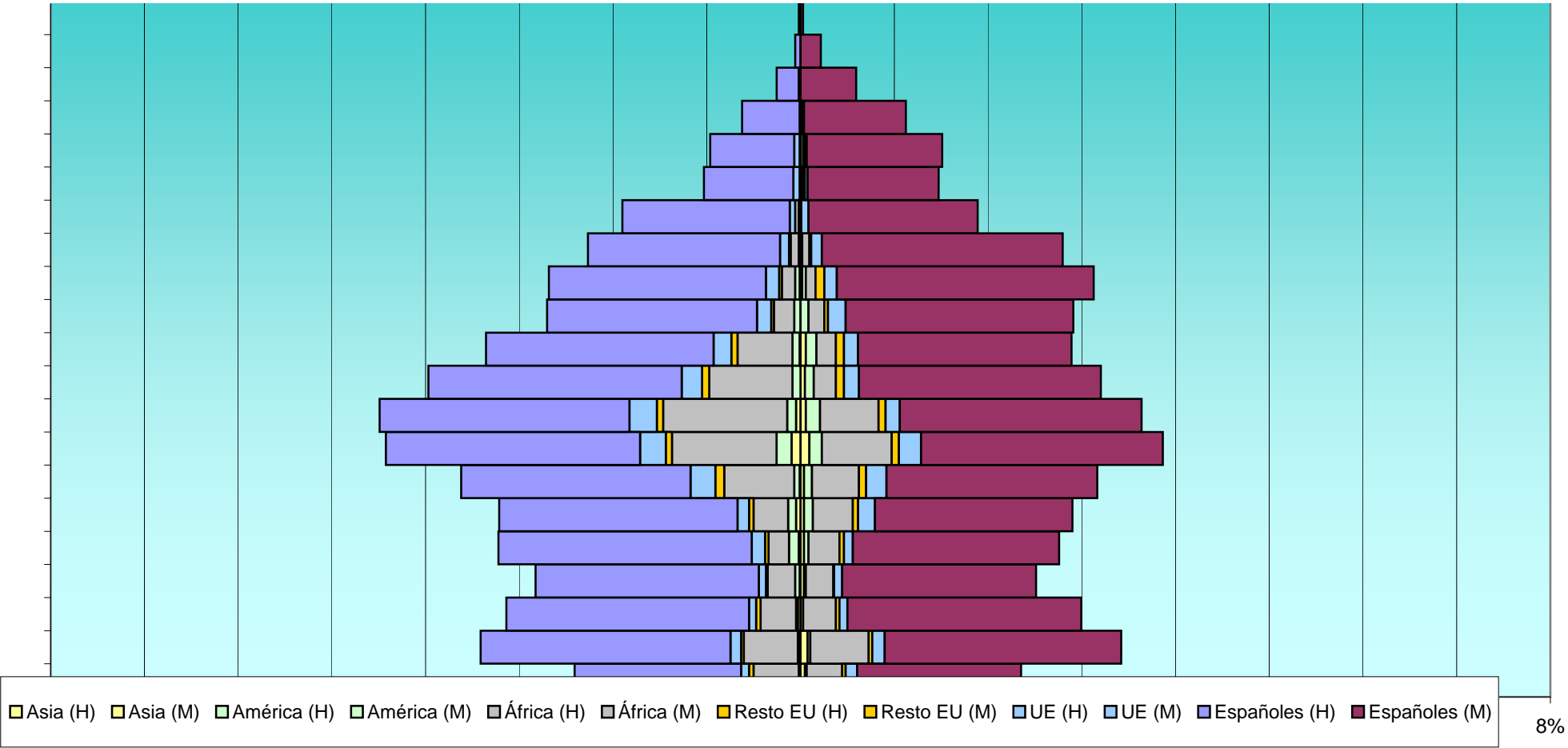
Total			Españoles			Extranjeros			Comunitarios			Resto Europa			África			América			Asia		
H	M	T	H	M	T	H	M	T	H	M	T	H	M	T	H	M	T	H	M	T	H	M	T
3,0%	1,6%	4,6%	2,5%	1,2%	3,7%	0,5%	0,4%	0,9%	0,0%	0,0%	0,0%	0,1%	0,1%	0,2%	0,1%	0,2%	0,3%	0,3%	###	0,4%	0,0%	0,0%	0,0%
2,8%	2,6%	5,3%	1,4%	1,9%	3,4%	1,3%	0,6%	1,9%	0,2%	0,1%	0,3%	0,0%	0,1%	0,1%	0,5%	0,3%	0,8%	0,3%	###	0,3%	0,1%	0,3%	0,4%
2,6%	1,8%	4,4%	2,1%	1,3%	3,4%	0,5%	0,5%	1,0%	0,0%	0,0%	0,0%	0,0%	0,0%	0,0%	0,4%	0,2%	0,6%	0,1%	###	0,3%	0,1%	0,0%	0,1%
2,8%	2,4%	5,1%	1,5%	1,5%	3,1%	1,2%	0,8%	2,1%	0,1%	0,1%	0,2%	0,2%	0,0%	0,2%	0,4%	0,2%	0,6%	0,2%	###	0,6%	0,1%	0,3%	0,4%
3,7%	2,6%	6,3%	1,9%	1,4%	3,4%	1,7%	1,1%	2,9%	0,3%	0,0%	0,3%	0,0%	0,2%	0,2%	1,0%	0,6%	1,6%	0,3%	###	0,4%	0,2%	0,1%	0,3%
4,9%	3,8%	8,7%	3,8%	2,5%	6,3%	1,1%	1,3%	2,5%	0,2%	0,5%	0,7%	0,2%	0,3%	0,5%	0,6%	0,3%	0,9%	0,1%	###	0,2%	0,1%	0,0%	0,1%
4,6%	3,8%	8,4%	3,1%	3,0%	6,1%	1,5%	0,8%	2,4%	0,3%	0,4%	0,7%	0,1%	0,0%	0,1%	0,8%	0,2%	1,0%	0,3%	###	0,3%	0,2%	0,0%	0,2%
3,6%	2,5%	6,1%	2,7%	2,2%	4,8%	0,9%	0,3%	1,2%	0,0%	0,0%	0,0%	0,0%	0,0%	0,0%	0,6%	0,2%	0,8%	0,1%	###	0,2%	0,0%	0,2%	0,2%
2,2%	2,6%	4,7%	1,8%	1,8%	3,7%	0,3%	0,7%	1,0%	0,1%	0,1%	0,2%	0,0%	0,2%	0,2%	0,0%	0,3%	0,3%	0,2%	###	0,3%	0,0%	0,0%	0,0%
2,4%	2,6%	4,9%	2,1%	2,2%	4,2%	0,3%	0,4%	0,7%	0,1%	0,1%	0,2%	0,1%	0,2%	0,3%	0,1%	0,1%	0,2%	0,0%	###	0,0%	0,0%	0,0%	0,0%
3,3%	4,1%	7,4%	3,1%	3,7%	6,8%	0,2%	0,4%	0,6%	0,1%	0,2%	0,3%	0,0%	0,0%	0,0%	0,1%	0,2%	0,3%	0,0%	###	0,0%	0,0%	0,0%	0,0%
2,5%	4,3%	6,8%	2,4%	4,3%	6,7%	0,1%	0,0%	0,1%	0,0%	0,0%	0,0%	0,0%	0,0%	0,0%	0,0%	0,0%	0,0%	0,0%	###	0,0%	0,0%	0,1%	0,1%
2,5%	2,4%	4,8%	2,3%	2,4%	4,6%	0,2%	0,0%	0,2%	0,0%	0,0%	0,0%	0,0%	0,0%	0,0%	0,1%	0,0%	0,1%	0,1%	###	0,1%	0,0%	0,0%	0,0%
2,2%	3,2%	5,3%	2,2%	3,2%	5,3%	0,0%	0,0%	0,0%	0,0%	0,0%	0,0%	0,0%	0,0%	0,0%	0,0%	0,0%	0,0%	0,0%	###	0,0%	0,0%	0,0%	0,0%
1,0%	2,5%	3,5%	1,0%	2,5%	3,5%	0,0%	0,0%	0,0%	0,0%	0,0%	0,0%	0,0%	0,0%	0,0%	0,0%	0,0%	0,0%	0,0%	###	0,0%	0,0%	0,0%	0,0%
0,3%	1,0%	1,3%	0,3%	1,0%	1,3%	0,0%	0,0%	0,0%	0,0%	0,0%	0,0%	0,0%	0,0%	0,0%	0,0%	0,0%	0,0%	0,0%	###	0,0%	0,0%	0,0%	0,0%
0,0%	0,3%	0,3%	0,0%	0,3%	0,3%	0,0%	0,0%	0,0%	0,0%	0,0%	0,0%	0,0%	0,0%	0,0%	0,0%	0,0%	0,0%	0,0%	###	0,0%	0,0%	0,0%	0,0%
0,0%	0,0%	0,0%	0,0%	0,0%	0,0%	0,0%	0,0%	0,0%	0,0%	0,0%	0,0%	0,0%	0,0%	0,0%	0,0%	0,0%	0,0%	0,0%	###	0,0%	0,0%	0,0%	0,0%
0,0%	0,0%	0,0%	0,0%	0,0%	0,0%	0,0%	0,0%	0,0%	0,0%	0,0%	0,0%	0,0%	0,0%	0,0%	0,0%	0,0%	0,0%	0,0%	###	0,0%	0,0%	0,0%	0,0%
0,0%	0,0%	0,0%	0,0%	0,0%	0,0%	0,0%	0,0%	0,0%	0,0%	0,0%	0,0%	0,0%	0,0%	0,0%	0,0%	0,0%	0,0%	0,0%	###	0,0%	0,0%	0,0%	0,0%
0,0%	0,0%	0,0%	0,0%	0,0%	0,0%	0,0%	0,0%	0,0%	0,0%	0,0%	0,0%	0,0%	0,0%	0,0%	0,0%	0,0%	0,0%	0,0%	###	0,0%	0,0%	0,0%	0,0%
####	#####	100,0%	38,8%	40,1%	78,9%	11,7%	9,4%	21,1%	1,6%	1,6%	3,3%	0,8%	1,3%	2,2%	5,9%	3,9%	9,8%	2,2%	###	3,3%	1,4%	1,1%	2,6%
JUAN XXIII																							
2,4%	2,3%	4,8%	1,8%	1,7%	3,5%	0,7%	0,6%	1,2%	0,1%	0,1%	0,2%	0,0%	0,0%	0,1%	0,5%	0,4%	0,9%	0,0%	###	0,0%	0,0%	0,0%	0,1%
3,5%	3,4%	6,8%	2,7%	2,5%	5,2%	0,8%	0,8%	1,6%	0,1%	0,1%	0,2%	0,0%	0,0%	0,1%	0,6%	0,6%	1,2%	0,0%	###	0,0%	0,0%	0,1%	0,1%
3,1%	3,0%	6,1%	2,6%	2,5%	5,1%	0,5%	0,5%	1,0%	0,1%	0,1%	0,2%	0,0%	0,0%	0,1%	0,4%	0,3%	0,7%	0,0%	###	0,0%	0,0%	0,0%	0,1%
2,9%	2,5%	5,3%	2,4%	2,1%	4,5%	0,5%	0,4%	0,9%	0,1%	0,1%	0,2%	0,0%	0,0%	0,0%	0,3%	0,3%	0,6%	0,0%	###	0,1%	0,0%	0,0%	0,0%



Edad	Total			Españoles			Extranjeros			Comunitarios			Resto Europa			África			América			Asia		
	H	M	T	H	M	T	H	M	T	H	M	T	H	M	T	H	M	T	H	M	T	H	M	T
20	343	290	633	286	233	519	57	57	114	15	10	25	4	5	9	23	35	58	11	5	16	2	4	6
25	339	308	647	269	223	492	70	85	155	13	19	32	5	6	11	39	45	84	9	10	19	5	4	9
30	386	332	718	259	238	497	127	94	221	28	23	51	10	8	18	79	53	132	6	9	15	1	4	5
35	468	409	877	287	273	560	181	136	317	29	25	54	7	8	15	118	79	197	17	14	31	10	10	20
40	476	384	860	282	273	555	194	111	305	31	16	47	7	8	15	140	66	206	10	16	26	5	6	11
45	425	334	759	286	273	559	139	61	200	23	17	40	8	9	17	94	25	119	9	10	19	0	5	5
50	360	301	661	257	241	498	103	60	163	20	16	36	7	9	16	62	22	84	8	12	20	1	6	7
55	286	308	594	237	257	494	49	51	100	16	20	36	3	4	7	23	18	41	7	9	16	0	0	0
60	285	330	615	245	290	535	40	40	80	15	14	29	3	10	13	15	11	26	5	4	9	1	2	3
65	239	297	536	217	272	489	22	25	47	10	12	22	2	2	4	9	8	17	1	2	3	1	0	1
70	201	200	401	189	191	380	12	9	21	6	8	14	0	0	0	4	1	5	2	0	2	0	0	0
75	110	155	265	101	148	249	9	7	16	7	3	10	0	1	1	1	2	3	0	1	1	0	1	1
80	102	160	262	95	153	248	7	7	14	6	2	8	0	0	0	0	2	2	1	3	4	0	0	0
85	66	119	185	65	115	180	1	4	5	1	2	3	0	1	1	0	0	0	0	1	1	0	0	0
90	27	63	90	25	63	88	2	0	2	2	0	2	0	0	0	0	0	0	0	0	0	0	0	0
95	6	23	29	6	23	29	0	0	0	0	0	0	0	0	0	0	0	0	0	0	0	0	0	0
100	2	3	5	2	3	5	0	0	0	0	0	0	0	0	0	0	0	0	0	0	0	0	0	0
105	0	0	0	0	0	0	0	0	0	0	0	0	0	0	0	0	0	0	0	0	0	0	0	0
110	0	0	0	0	0	0	0	0	0	0	0	0	0	0	0	0	0	0	0	0	0	0	0	0
115	0	0	0	0	0	0	0	0	0	0	0	0	0	0	0	0	0	0	0	0	0	0	0	0
	5.380	5.198	10.578	4.104	4.204	8.308	1.276	994	2.270	259	232	491	71	84	155	790	##	###	94	103	197	34	62	96
VISTAHERMOSA																								
0	87	94	181	76	88	164	11	6	17	4	2	6	0	0	0	5	1	6	0	1	1	2	2	4
5	166	152	318	150	138	288	16	14	30	7	8	15	4	2	6	2	2	4	1	2	3	0	2	2
10	186	203	389	168	192	360	18	11	29	6	3	9	4	5	9	3	1	4	2	1	3	1	3	4
15	186	161	347	168	149	317	18	12	30	5	4	9	3	2	5	5	1	6	3	3	6	2	2	4
20	176	171	347	162	163	325	14	8	22	6	2	8	2	3	5	3	1	4	2	0	2	2	1	3

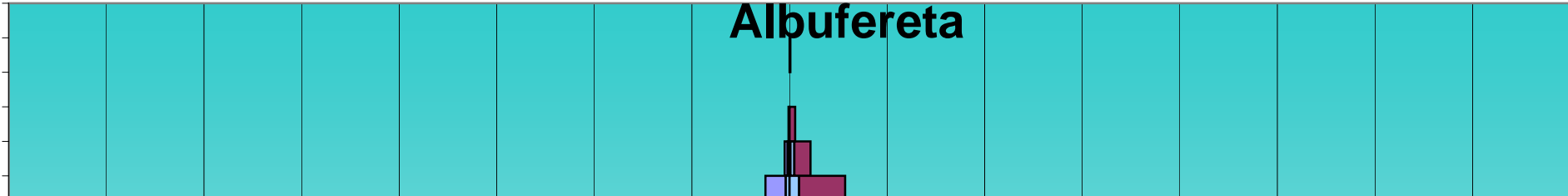
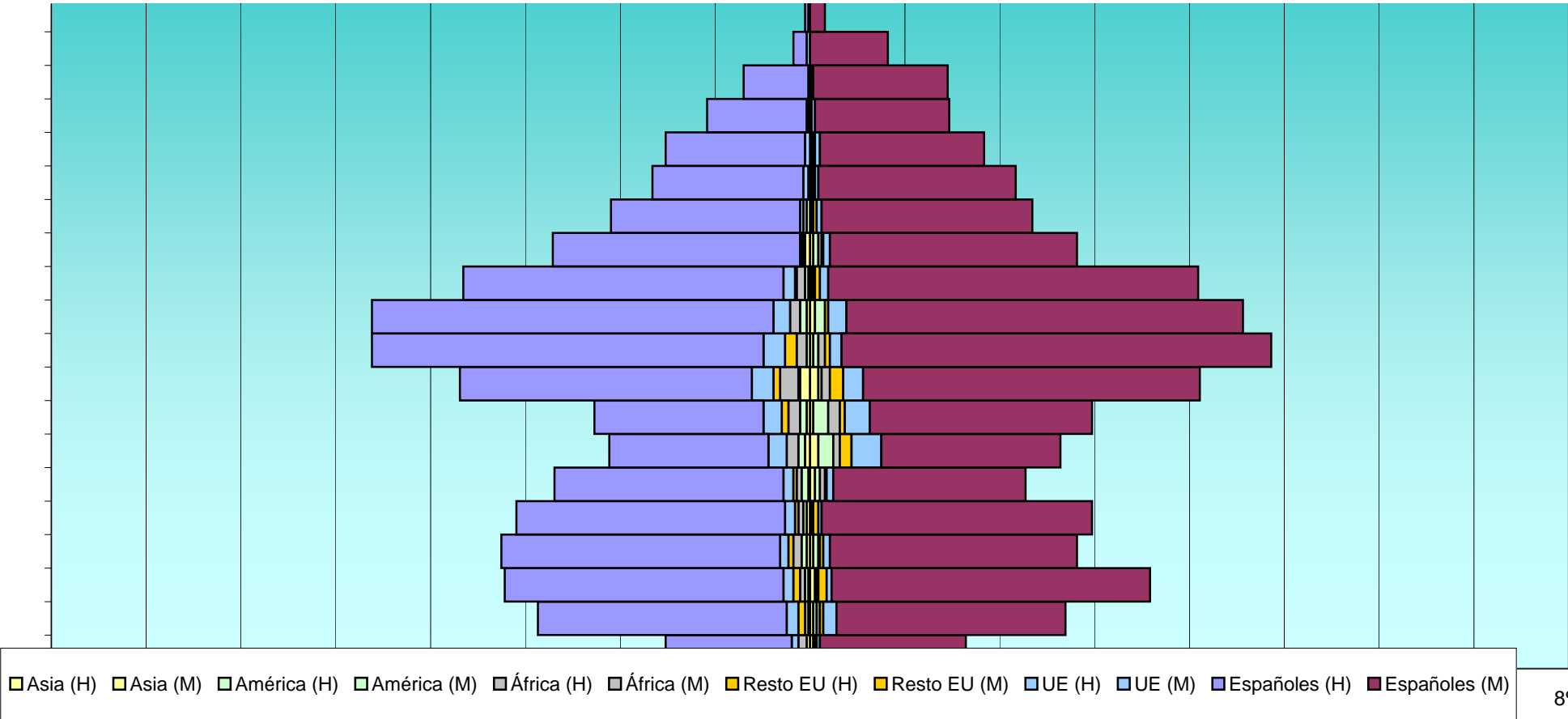
Total			Españoles			Extranjeros			Comunitarios			Resto Europa			África			América			Asia		
H	M	T	H	M	T	H	M	T	H	M	T	H	M	T	H	M	T	H	M	T	H	M	T
3,2%	2,7%	6,0%	2,7%	2,2%	4,9%	0,5%	0,5%	1,1%	0,1%	0,1%	0,2%	0,0%	0,0%	0,1%	0,2%	0,3%	0,5%	0,1%	###	0,2%	0,0%	0,0%	0,1%
3,2%	2,9%	6,1%	2,5%	2,1%	4,7%	0,7%	0,8%	1,5%	0,1%	0,2%	0,3%	0,0%	0,1%	0,1%	0,4%	0,4%	0,8%	0,1%	###	0,2%	0,0%	0,0%	0,1%
3,6%	3,1%	6,8%	2,4%	2,2%	4,7%	1,2%	0,9%	2,1%	0,3%	0,2%	0,5%	0,1%	0,1%	0,2%	0,7%	0,5%	1,2%	0,1%	###	0,1%	0,0%	0,0%	0,0%
4,4%	3,9%	8,3%	2,7%	2,6%	5,3%	1,7%	1,3%	3,0%	0,3%	0,2%	0,5%	0,1%	0,1%	0,1%	1,1%	0,7%	1,9%	0,2%	###	0,3%	0,1%	0,1%	0,2%
4,5%	3,6%	8,1%	2,7%	2,6%	5,2%	1,8%	1,0%	2,9%	0,3%	0,2%	0,4%	0,1%	0,1%	0,1%	1,3%	0,6%	1,9%	0,1%	###	0,2%	0,0%	0,1%	0,1%
4,0%	3,2%	7,2%	2,7%	2,6%	5,3%	1,3%	0,6%	1,9%	0,2%	0,2%	0,4%	0,1%	0,1%	0,2%	0,9%	0,2%	1,1%	0,1%	###	0,2%	0,0%	0,0%	0,0%
3,4%	2,8%	6,2%	2,4%	2,3%	4,7%	1,0%	0,6%	1,5%	0,2%	0,2%	0,3%	0,1%	0,1%	0,2%	0,6%	0,2%	0,8%	0,1%	###	0,2%	0,0%	0,1%	0,1%
2,7%	2,9%	5,6%	2,2%	2,4%	4,7%	0,5%	0,5%	0,9%	0,2%	0,2%	0,3%	0,0%	0,0%	0,1%	0,2%	0,2%	0,4%	0,1%	###	0,2%	0,0%	0,0%	0,0%
2,7%	3,1%	5,8%	2,3%	2,7%	5,1%	0,4%	0,4%	0,8%	0,1%	0,1%	0,3%	0,0%	0,1%	0,1%	0,1%	0,1%	0,2%	0,0%	###	0,1%	0,0%	0,0%	0,0%
2,3%	2,8%	5,1%	2,1%	2,6%	4,6%	0,2%	0,2%	0,4%	0,1%	0,1%	0,2%	0,0%	0,0%	0,0%	0,1%	0,1%	0,2%	0,0%	###	0,0%	0,0%	0,0%	0,0%
1,9%	1,9%	3,8%	1,8%	1,8%	3,6%	0,1%	0,1%	0,2%	0,1%	0,1%	0,1%	0,0%	0,0%	0,0%	0,0%	0,0%	0,0%	0,0%	###	0,0%	0,0%	0,0%	0,0%
1,0%	1,5%	2,5%	1,0%	1,4%	2,4%	0,1%	0,1%	0,2%	0,1%	0,0%	0,1%	0,0%	0,0%	0,0%	0,0%	0,0%	0,0%	0,0%	###	0,0%	0,0%	0,0%	0,0%
1,0%	1,5%	2,5%	0,9%	1,4%	2,3%	0,1%	0,1%	0,1%	0,1%	0,0%	0,1%	0,0%	0,0%	0,0%	0,0%	0,0%	0,0%	0,0%	###	0,0%	0,0%	0,0%	0,0%
0,6%	1,1%	1,7%	0,6%	1,1%	1,7%	0,0%	0,0%	0,0%	0,0%	0,0%	0,0%	0,0%	0,0%	0,0%	0,0%	0,0%	0,0%	0,0%	###	0,0%	0,0%	0,0%	0,0%
0,3%	0,6%	0,9%	0,2%	0,6%	0,8%	0,0%	0,0%	0,0%	0,0%	0,0%	0,0%	0,0%	0,0%	0,0%	0,0%	0,0%	0,0%	0,0%	###	0,0%	0,0%	0,0%	0,0%
0,1%	0,2%	0,3%	0,1%	0,2%	0,3%	0,0%	0,0%	0,0%	0,0%	0,0%	0,0%	0,0%	0,0%	0,0%	0,0%	0,0%	0,0%	0,0%	###	0,0%	0,0%	0,0%	0,0%
0,0%	0,0%	0,0%	0,0%	0,0%	0,0%	0,0%	0,0%	0,0%	0,0%	0,0%	0,0%	0,0%	0,0%	0,0%	0,0%	0,0%	0,0%	0,0%	###	0,0%	0,0%	0,0%	0,0%
0,0%	0,0%	0,0%	0,0%	0,0%	0,0%	0,0%	0,0%	0,0%	0,0%	0,0%	0,0%	0,0%	0,0%	0,0%	0,0%	0,0%	0,0%	0,0%	###	0,0%	0,0%	0,0%	0,0%
0,0%	0,0%	0,0%	0,0%	0,0%	0,0%	0,0%	0,0%	0,0%	0,0%	0,0%	0,0%	0,0%	0,0%	0,0%	0,0%	0,0%	0,0%	0,0%	###	0,0%	0,0%	0,0%	0,0%
0,0%	0,0%	0,0%	0,0%	0,0%	0,0%	0,0%	0,0%	0,0%	0,0%	0,0%	0,0%	0,0%	0,0%	0,0%	0,0%	0,0%	0,0%	0,0%	###	0,0%	0,0%	0,0%	0,0%
####	#####	100,0%	38,8%	39,7%	78,5%	12,1%	9,4%	21,5%	2,4%	2,2%	4,6%	0,7%	0,8%	1,5%	7,5%	5,1%	12,6%	0,9%	###	1,9%	0,3%	0,6%	0,9%
VISTAHERMOSA																							
1,5%	1,6%	3,2%	1,3%	1,5%	2,9%	0,2%	0,1%	0,3%	0,1%	0,0%	0,1%	0,0%	0,0%	0,0%	0,1%	0,0%	0,1%	0,0%	###	0,0%	0,0%	0,0%	0,1%
2,9%	2,7%	5,6%	2,6%	2,4%	5,0%	0,3%	0,2%	0,5%	0,1%	0,1%	0,3%	0,1%	0,0%	0,1%	0,0%	0,0%	0,1%	0,0%	###	0,1%	0,0%	0,0%	0,0%
3,3%	3,6%	6,8%	2,9%	3,4%	6,3%	0,3%	0,2%	0,5%	0,1%	0,1%	0,2%	0,1%	0,1%	0,2%	0,1%	0,0%	0,1%	0,0%	###	0,1%	0,0%	0,1%	0,1%
3,3%	2,8%	6,1%	2,9%	2,6%	5,5%	0,3%	0,2%	0,5%	0,1%	0,1%	0,2%	0,1%	0,0%	0,1%	0,1%	0,0%	0,1%	0,1%	###	0,1%	0,0%	0,0%	0,1%
3,1%	3,0%	6,1%	2,8%	2,9%	5,7%	0,2%	0,1%	0,4%	0,1%	0,0%	0,1%	0,0%	0,1%	0,1%	0,1%	0,0%	0,1%	0,0%	###	0,0%	0,0%	0,0%	0,1%





Edad	Total			Españoles			Extranjeros			Comunitarios			Resto Europa			África			América			Asia		
	H	M	T	H	M	T	H	M	T	H	M	T	H	M	T	H	M	T	H	M	T	H	M	T
25	156	128	284	138	116	254	18	12	30	6	4	10	2	1	3	3	3	6	4	3	7	1	3	4
30	123	149	272	96	108	204	27	41	68	11	18	29	0	7	7	7	4	11	4	9	13	3	5	8
35	130	170	300	102	134	236	28	36	64	11	15	26	4	3	7	7	7	14	4	9	13	2	2	4
40	210	236	446	176	203	379	34	33	67	13	12	25	4	8	12	11	5	16	1	2	3	6	5	11
45	266	276	542	236	259	495	30	17	47	13	7	20	7	3	10	6	4	10	2	3	5	0	2	2
50	265	260	525	242	239	481	23	21	44	10	11	21	0	2	2	6	0	6	4	6	10	2	3	5
55	209	234	443	193	223	416	16	11	27	7	5	12	1	3	4	5	1	6	2	1	3	1	1	2
60	154	162	316	149	149	298	5	13	18	1	4	5	1	1	2	0	2	2	1	3	4	3	2	5
65	121	133	254	114	127	241	7	6	13	2	3	5	0	2	2	2	0	2	2	1	3	0	1	1
70	96	123	219	91	119	210	5	4	9	3	2	5	0	1	1	0	1	1	1	0	1	0	1	1
75	88	104	192	84	99	183	4	5	9	3	3	6	0	1	1	0	0	0	0	1	1	0	1	1
80	62	84	146	60	81	141	2	3	5	1	2	3	1	1	2	0	0	0	0	0	0	0	0	0
85	40	83	123	39	81	120	1	2	3	1	1	2	0	0	0	0	0	0	0	1	1	0	0	0
90	10	47	57	8	47	55	2	0	2	2	0	2	0	0	0	0	0	0	0	0	0	0	0	0
95	3	9	12	2	9	11	1	0	1	1	0	1	0	0	0	0	0	0	0	0	0	0	0	0
100	0	2	2	0	2	2	0	0	0	0	0	0	0	0	0	0	0	0	0	0	0	0	0	0
105	1	0	1	1	0	1	0	0	0	0	0	0	0	0	0	0	0	0	0	0	0	0	0	0
110	0	0	0	0	0	0	0	0	0	0	0	0	0	0	0	0	0	0	0	0	0	0	0	0
115	0	0	0	0	0	0	0	0	0	0	0	0	0	0	0	0	0	0	0	0	0	0	0	0
	2.735	2.981	5.716	2.455	2.726	5.181	280	255	535	113	106	219	33	45	78	65	33	98	33	46	79	25	36	61
ALBUFERETA																								
0	227	218	445	212	198	410	15	20	35	8	10	18	3	5	8	1	3	4	3	1	4	1	0	1
5	269	278	547	250	256	506	19	22	41	10	11	21	5	4	9	0	2	2	4	4	8	1	0	1
10	316	296	612	299	288	587	17	8	25	9	4	13	2	3	5	3	0	3	1	0	1	1	2	3
15	234	253	487	213	228	441	21	25	46	11	13	24	3	3	6	2	2	4	4	6	10	1	1	2
20	190	189	379	174	169	343	16	20	36	3	11	14	1	3	4	2	1	3	7	5	12	0	3	3
25	221	217	438	181	175	356	40	42	82	12	18	30	5	7	12	6	3	9	17	13	30	1	0	1

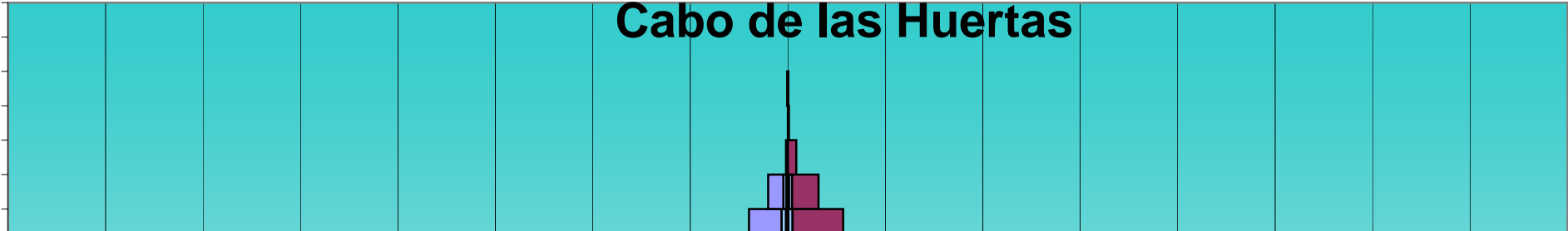
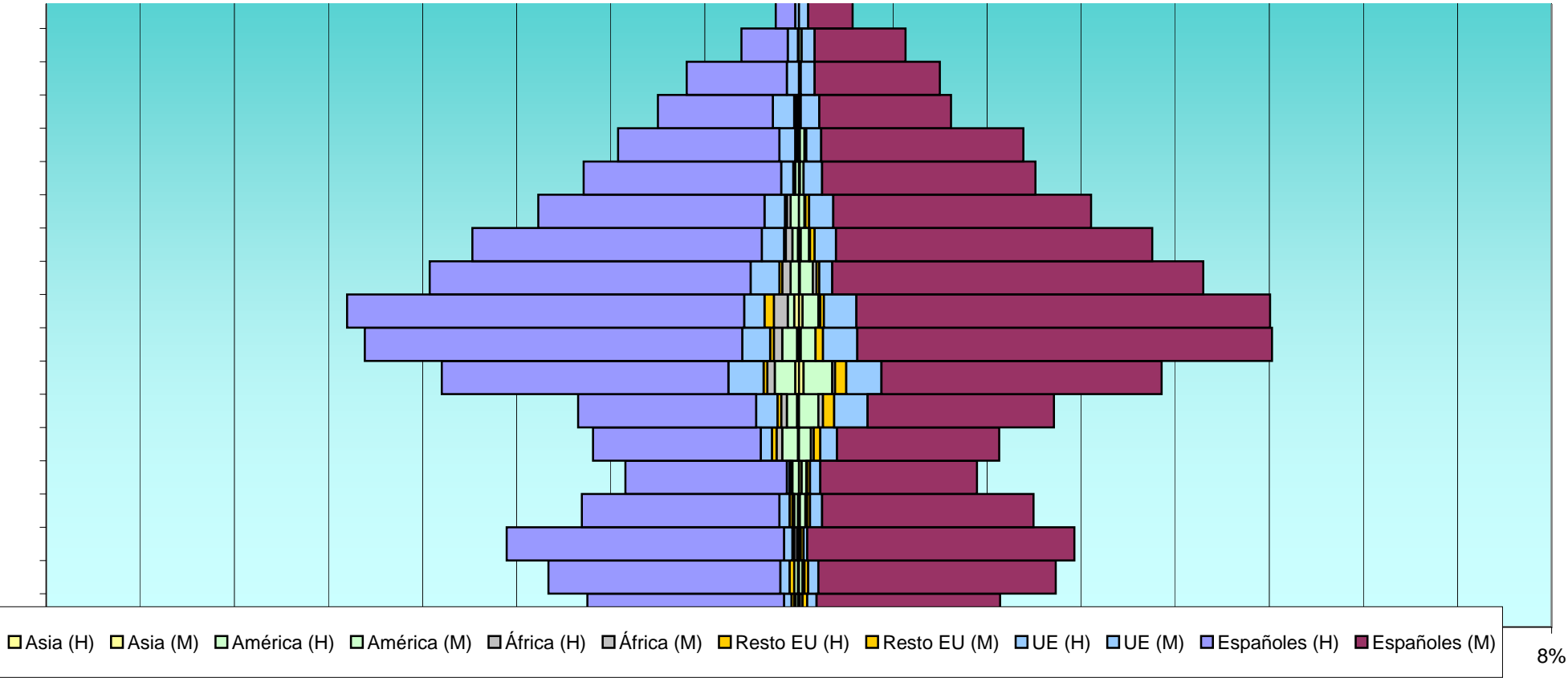
Total			Españoles			Extranjeros			Comunitarios			Resto Europa			África			América			Asia		
H	M	T	H	M	T	H	M	T	H	M	T	H	M	T	H	M	T	H	M	T	H	M	T
2,7%	2,2%	5,0%	2,4%	2,0%	4,4%	0,3%	0,2%	0,5%	0,1%	0,1%	0,2%	0,0%	0,0%	0,1%	0,1%	0,1%	0,1%	0,1%	###	0,1%	0,0%	0,1%	0,1%
2,2%	2,6%	4,8%	1,7%	1,9%	3,6%	0,5%	0,7%	1,2%	0,2%	0,3%	0,5%	0,0%	0,1%	0,1%	0,1%	0,1%	0,2%	0,1%	###	0,2%	0,1%	0,1%	0,1%
2,3%	3,0%	5,2%	1,8%	2,3%	4,1%	0,5%	0,6%	1,1%	0,2%	0,3%	0,5%	0,1%	0,1%	0,1%	0,1%	0,1%	0,2%	0,1%	###	0,2%	0,0%	0,0%	0,1%
3,7%	4,1%	7,8%	3,1%	3,6%	6,6%	0,6%	0,6%	1,2%	0,2%	0,2%	0,4%	0,1%	0,1%	0,2%	0,2%	0,1%	0,3%	0,0%	###	0,1%	0,1%	0,1%	0,2%
4,7%	4,8%	9,5%	4,1%	4,5%	8,7%	0,5%	0,3%	0,8%	0,2%	0,1%	0,3%	0,1%	0,1%	0,2%	0,1%	0,1%	0,2%	0,0%	###	0,1%	0,0%	0,0%	0,0%
4,6%	4,5%	9,2%	4,2%	4,2%	8,4%	0,4%	0,4%	0,8%	0,2%	0,2%	0,4%	0,0%	0,0%	0,0%	0,1%	0,0%	0,1%	0,1%	###	0,2%	0,0%	0,1%	0,1%
3,7%	4,1%	7,8%	3,4%	3,9%	7,3%	0,3%	0,2%	0,5%	0,1%	0,1%	0,2%	0,0%	0,1%	0,1%	0,1%	0,0%	0,1%	0,0%	###	0,1%	0,0%	0,0%	0,0%
2,7%	2,8%	5,5%	2,6%	2,6%	5,2%	0,1%	0,2%	0,3%	0,0%	0,1%	0,1%	0,0%	0,0%	0,0%	0,0%	0,0%	0,0%	0,0%	###	0,1%	0,1%	0,0%	0,1%
2,1%	2,3%	4,4%	2,0%	2,2%	4,2%	0,1%	0,1%	0,2%	0,0%	0,1%	0,1%	0,0%	0,0%	0,0%	0,0%	0,0%	0,0%	0,0%	###	0,1%	0,0%	0,0%	0,0%
1,7%	2,2%	3,8%	1,6%	2,1%	3,7%	0,1%	0,1%	0,2%	0,1%	0,0%	0,1%	0,0%	0,0%	0,0%	0,0%	0,0%	0,0%	0,0%	###	0,0%	0,0%	0,0%	0,0%
1,5%	1,8%	3,4%	1,5%	1,7%	3,2%	0,1%	0,1%	0,2%	0,1%	0,1%	0,1%	0,0%	0,0%	0,0%	0,0%	0,0%	0,0%	0,0%	###	0,0%	0,0%	0,0%	0,0%
1,1%	1,5%	2,6%	1,0%	1,4%	2,5%	0,0%	0,1%	0,1%	0,0%	0,0%	0,1%	0,0%	0,0%	0,0%	0,0%	0,0%	0,0%	0,0%	###	0,0%	0,0%	0,0%	0,0%
0,7%	1,5%	2,2%	0,7%	1,4%	2,1%	0,0%	0,0%	0,1%	0,0%	0,0%	0,0%	0,0%	0,0%	0,0%	0,0%	0,0%	0,0%	0,0%	###	0,0%	0,0%	0,0%	0,0%
0,2%	0,8%	1,0%	0,1%	0,8%	1,0%	0,0%	0,0%	0,0%	0,0%	0,0%	0,0%	0,0%	0,0%	0,0%	0,0%	0,0%	0,0%	0,0%	###	0,0%	0,0%	0,0%	0,0%
0,1%	0,2%	0,2%	0,0%	0,2%	0,2%	0,0%	0,0%	0,0%	0,0%	0,0%	0,0%	0,0%	0,0%	0,0%	0,0%	0,0%	0,0%	0,0%	###	0,0%	0,0%	0,0%	0,0%
0,0%	0,0%	0,0%	0,0%	0,0%	0,0%	0,0%	0,0%	0,0%	0,0%	0,0%	0,0%	0,0%	0,0%	0,0%	0,0%	0,0%	0,0%	0,0%	###	0,0%	0,0%	0,0%	0,0%
0,0%	0,0%	0,0%	0,0%	0,0%	0,0%	0,0%	0,0%	0,0%	0,0%	0,0%	0,0%	0,0%	0,0%	0,0%	0,0%	0,0%	0,0%	0,0%	###	0,0%	0,0%	0,0%	0,0%
0,0%	0,0%	0,0%	0,0%	0,0%	0,0%	0,0%	0,0%	0,0%	0,0%	0,0%	0,0%	0,0%	0,0%	0,0%	0,0%	0,0%	0,0%	0,0%	###	0,0%	0,0%	0,0%	0,0%
0,0%	0,0%	0,0%	0,0%	0,0%	0,0%	0,0%	0,0%	0,0%	0,0%	0,0%	0,0%	0,0%	0,0%	0,0%	0,0%	0,0%	0,0%	0,0%	###	0,0%	0,0%	0,0%	0,0%
####	#####	100,0%	42,9%	47,7%	90,6%	4,9%	4,5%	9,4%	2,0%	1,9%	3,8%	0,6%	0,8%	1,4%	1,1%	0,6%	1,7%	0,6%	###	1,4%	0,4%	0,6%	1,1%
ALBUFERETA																							
2,2%	2,1%	4,4%	2,1%	2,0%	4,0%	0,1%	0,2%	0,3%	0,1%	0,1%	0,2%	0,0%	0,0%	0,1%	0,0%	0,0%	0,0%	0,0%	###	0,0%	0,0%	0,0%	0,0%
2,7%	2,7%	5,4%	2,5%	2,5%	5,0%	0,2%	0,2%	0,4%	0,1%	0,1%	0,2%	0,0%	0,0%	0,1%	0,0%	0,0%	0,0%	0,0%	###	0,1%	0,0%	0,0%	0,0%
3,1%	2,9%	6,0%	2,9%	2,8%	5,8%	0,2%	0,1%	0,2%	0,1%	0,0%	0,1%	0,0%	0,0%	0,0%	0,0%	0,0%	0,0%	0,0%	###	0,0%	0,0%	0,0%	0,0%
2,3%	2,5%	4,8%	2,1%	2,2%	4,3%	0,2%	0,2%	0,5%	0,1%	0,1%	0,2%	0,0%	0,0%	0,1%	0,0%	0,0%	0,0%	0,0%	###	0,1%	0,0%	0,0%	0,0%
1,9%	1,9%	3,7%	1,7%	1,7%	3,4%	0,2%	0,2%	0,4%	0,0%	0,1%	0,1%	0,0%	0,0%	0,0%	0,0%	0,0%	0,0%	0,1%	###	0,1%	0,0%	0,0%	0,0%
2,2%	2,1%	4,3%	1,8%	1,7%	3,5%	0,4%	0,4%	0,8%	0,1%	0,2%	0,3%	0,0%	0,1%	0,1%	0,1%	0,0%	0,1%	0,2%	###	0,3%	0,0%	0,0%	0,0%



E	Total			Españoles			Extranjeros			Comunitarios			Resto Europa			África			América			Asia		
	H	M	T	H	M	T	H	M	T	H	M	T	H	M	T	H	M	T	H	M	T	H	M	T
30	236	277	513	192	201	393	44	76	120	23	36	59	4	12	16	6	5	11	11	21	32	2	0	2
35	386	390	776	309	302	611	77	88	165	38	38	76	4	12	16	8	3	11	22	31	53	4	5	9
40	468	510	978	407	447	854	61	63	124	30	37	67	4	8	12	9	0	9	16	16	32	2	2	4
45	486	509	995	428	446	874	58	63	121	22	35	57	10	4	14	15	2	17	7	17	24	5	4	9
50	399	435	834	346	400	746	53	35	88	31	14	45	3	3	6	9	4	13	9	14	23	0	1	1
55	353	380	733	312	341	653	41	39	80	24	23	47	2	5	7	7	1	8	6	9	15	1	2	3
60	281	315	596	244	278	522	37	37	74	22	26	48	2	4	6	4	1	5	9	6	15	0	0	0
65	233	254	487	213	230	443	20	24	44	13	20	33	1	0	1	1	0	1	4	4	8	0	1	1
70	195	242	437	174	218	392	21	24	45	17	16	33	0	0	0	2	2	4	1	5	6	1	1	2
75	152	164	316	124	142	266	28	22	50	23	20	43	1	1	2	2	0	2	2	1	3	0	0	0
80	121	152	273	108	135	243	13	17	30	13	15	28	0	1	1	0	1	1	0	0	0	0	0	0
85	62	115	177	50	98	148	12	17	29	11	14	25	0	0	0	0	0	0	1	3	4	0	0	0
90	25	58	83	21	48	69	4	10	14	4	10	14	0	0	0	0	0	0	0	0	0	0	0	0
95	5	22	27	3	17	20	2	5	7	1	4	5	0	0	0	0	0	0	1	1	2	0	0	0
100	1	6	7	1	6	7	0	0	0	0	0	0	0	0	0	0	0	0	0	0	0	0	0	0
105	0	0	0	0	0	0	0	0	0	0	0	0	0	0	0	0	0	0	0	0	0	0	0	0
110	0	1	1	0	0	0	0	1	1	0	1	1	0	0	0	0	0	0	0	0	0	0	0	0
115	0	0	0	0	0	0	0	0	0	0	0	0	0	0	0	0	0	0	0	0	0	0	0	0
	4.860	5.281	10.141	4.261	4.623	8.884	599	658	1.257	325	376	701	50	75	125	77	30	107	125	157	282	20	22	42
CABO DE LAS HUERTAS																								
0	311	301	612	283	259	542	28	42	70	13	26	39	4	7	11	2	1	3	6	4	10	4	3	7
5	436	384	820	374	347	721	62	37	99	35	18	53	11	7	18	4	4	8	7	5	12	3	5	8
10	471	432	903	431	387	818	40	45	85	25	24	49	8	6	14	0	4	4	4	10	14	1	3	4
15	475	440	915	437	398	835	38	42	80	19	23	42	1	7	8	2	3	5	15	8	23	1	1	2
20	470	454	924	432	419	851	38	35	73	27	18	45	1	5	6	0	1	1	9	8	17	3	1	4
25	456	404	860	409	345	754	47	59	106	28	31	59	4	8	12	3	0	3	9	17	26	3	3	6
30	385	421	806	328	337	665	57	84	141	29	37	66	3	12	15	4	3	7	14	26	40	6	7	13

Total			Españoles			Extranjeros			Comunitarios			Resto Europa			África			América			Asia		
H	M	T	H	M	T	H	M	T	H	M	T	H	M	T	H	M	T	H	M	T	H	M	T
2,3%	2,7%	5,1%	1,9%	2,0%	3,9%	0,4%	0,7%	1,2%	0,2%	0,4%	0,6%	0,0%	0,1%	0,2%	0,1%	0,0%	0,1%	0,1%	###	0,3%	0,0%	0,0%	0,0%
3,8%	3,8%	7,7%	3,0%	3,0%	6,0%	0,8%	0,9%	1,6%	0,4%	0,4%	0,7%	0,0%	0,1%	0,2%	0,1%	0,0%	0,1%	0,2%	###	0,5%	0,0%	0,0%	0,1%
4,6%	5,0%	9,6%	4,0%	4,4%	8,4%	0,6%	0,6%	1,2%	0,3%	0,4%	0,7%	0,0%	0,1%	0,1%	0,1%	0,0%	0,1%	0,2%	###	0,3%	0,0%	0,0%	0,0%
4,8%	5,0%	9,8%	4,2%	4,4%	8,6%	0,6%	0,6%	1,2%	0,2%	0,3%	0,6%	0,1%	0,0%	0,1%	0,1%	0,0%	0,2%	0,1%	###	0,2%	0,0%	0,0%	0,1%
3,9%	4,3%	8,2%	3,4%	3,9%	7,4%	0,5%	0,3%	0,9%	0,3%	0,1%	0,4%	0,0%	0,0%	0,1%	0,1%	0,0%	0,1%	0,1%	###	0,2%	0,0%	0,0%	0,0%
3,5%	3,7%	7,2%	3,1%	3,4%	6,4%	0,4%	0,4%	0,8%	0,2%	0,2%	0,5%	0,0%	0,0%	0,1%	0,1%	0,0%	0,1%	0,1%	###	0,1%	0,0%	0,0%	0,0%
2,8%	3,1%	5,9%	2,4%	2,7%	5,1%	0,4%	0,4%	0,7%	0,2%	0,3%	0,5%	0,0%	0,0%	0,1%	0,0%	0,0%	0,0%	0,1%	###	0,1%	0,0%	0,0%	0,0%
2,3%	2,5%	4,8%	2,1%	2,3%	4,4%	0,2%	0,2%	0,4%	0,1%	0,2%	0,3%	0,0%	0,0%	0,0%	0,0%	0,0%	0,0%	0,0%	###	0,1%	0,0%	0,0%	0,0%
1,9%	2,4%	4,3%	1,7%	2,1%	3,9%	0,2%	0,2%	0,4%	0,2%	0,2%	0,3%	0,0%	0,0%	0,0%	0,0%	0,0%	0,0%	0,0%	###	0,1%	0,0%	0,0%	0,0%
1,5%	1,6%	3,1%	1,2%	1,4%	2,6%	0,3%	0,2%	0,5%	0,2%	0,2%	0,4%	0,0%	0,0%	0,0%	0,0%	0,0%	0,0%	0,0%	###	0,0%	0,0%	0,0%	0,0%
1,2%	1,5%	2,7%	1,1%	1,3%	2,4%	0,1%	0,2%	0,3%	0,1%	0,1%	0,3%	0,0%	0,0%	0,0%	0,0%	0,0%	0,0%	0,0%	###	0,0%	0,0%	0,0%	0,0%
0,6%	1,1%	1,7%	0,5%	1,0%	1,5%	0,1%	0,2%	0,3%	0,1%	0,1%	0,2%	0,0%	0,0%	0,0%	0,0%	0,0%	0,0%	0,0%	###	0,0%	0,0%	0,0%	0,0%
0,2%	0,6%	0,8%	0,2%	0,5%	0,7%	0,0%	0,1%	0,1%	0,0%	0,1%	0,1%	0,0%	0,0%	0,0%	0,0%	0,0%	0,0%	0,0%	###	0,0%	0,0%	0,0%	0,0%
0,0%	0,2%	0,3%	0,0%	0,2%	0,2%	0,0%	0,0%	0,1%	0,0%	0,0%	0,0%	0,0%	0,0%	0,0%	0,0%	0,0%	0,0%	0,0%	###	0,0%	0,0%	0,0%	0,0%
0,0%	0,1%	0,1%	0,0%	0,1%	0,1%	0,0%	0,0%	0,0%	0,0%	0,0%	0,0%	0,0%	0,0%	0,0%	0,0%	0,0%	0,0%	0,0%	###	0,0%	0,0%	0,0%	0,0%
0,0%	0,0%	0,0%	0,0%	0,0%	0,0%	0,0%	0,0%	0,0%	0,0%	0,0%	0,0%	0,0%	0,0%	0,0%	0,0%	0,0%	0,0%	0,0%	###	0,0%	0,0%	0,0%	0,0%
0,0%	0,0%	0,0%	0,0%	0,0%	0,0%	0,0%	0,0%	0,0%	0,0%	0,0%	0,0%	0,0%	0,0%	0,0%	0,0%	0,0%	0,0%	0,0%	###	0,0%	0,0%	0,0%	0,0%
0,0%	0,0%	0,0%	0,0%	0,0%	0,0%	0,0%	0,0%	0,0%	0,0%	0,0%	0,0%	0,0%	0,0%	0,0%	0,0%	0,0%	0,0%	0,0%	###	0,0%	0,0%	0,0%	0,0%
####	#####	100,0%	42,0%	45,6%	87,6%	5,9%	6,5%	12,4%	3,2%	3,7%	6,9%	0,5%	0,7%	1,2%	0,8%	0,3%	1,1%	1,2%	###	2,8%	0,2%	0,2%	0,4%
CABO DE LAS HUERTAS																							
2,0%	1,9%	3,9%	1,8%	1,6%	3,4%	0,2%	0,3%	0,4%	0,1%	0,2%	0,2%	0,0%	0,0%	0,1%	0,0%	0,0%	0,0%	0,0%	###	0,1%	0,0%	0,0%	0,0%
2,8%	2,4%	5,2%	2,4%	2,2%	4,6%	0,4%	0,2%	0,6%	0,2%	0,1%	0,3%	0,1%	0,0%	0,1%	0,0%	0,0%	0,1%	0,0%	###	0,1%	0,0%	0,0%	0,1%
3,0%	2,7%	5,7%	2,7%	2,4%	5,2%	0,3%	0,3%	0,5%	0,2%	0,2%	0,3%	0,1%	0,0%	0,1%	0,0%	0,0%	0,0%	0,0%	###	0,1%	0,0%	0,0%	0,0%
3,0%	2,8%	5,8%	2,8%	2,5%	5,3%	0,2%	0,3%	0,5%	0,1%	0,1%	0,3%	0,0%	0,0%	0,1%	0,0%	0,0%	0,0%	0,1%	###	0,1%	0,0%	0,0%	0,0%
3,0%	2,9%	5,8%	2,7%	2,6%	5,4%	0,2%	0,2%	0,5%	0,2%	0,1%	0,3%	0,0%	0,0%	0,0%	0,0%	0,0%	0,0%	0,1%	###	0,1%	0,0%	0,0%	0,0%
2,9%	2,6%	5,4%	2,6%	2,2%	4,8%	0,3%	0,4%	0,7%	0,2%	0,2%	0,4%	0,0%	0,1%	0,1%	0,0%	0,0%	0,0%	0,1%	###	0,2%	0,0%	0,0%	0,0%
2,4%	2,7%	5,1%	2,1%	2,1%	4,2%	0,4%	0,5%	0,9%	0,2%	0,2%	0,4%	0,0%	0,1%	0,1%	0,0%	0,0%	0,0%	0,1%	###	0,3%	0,0%	0,0%	0,1%



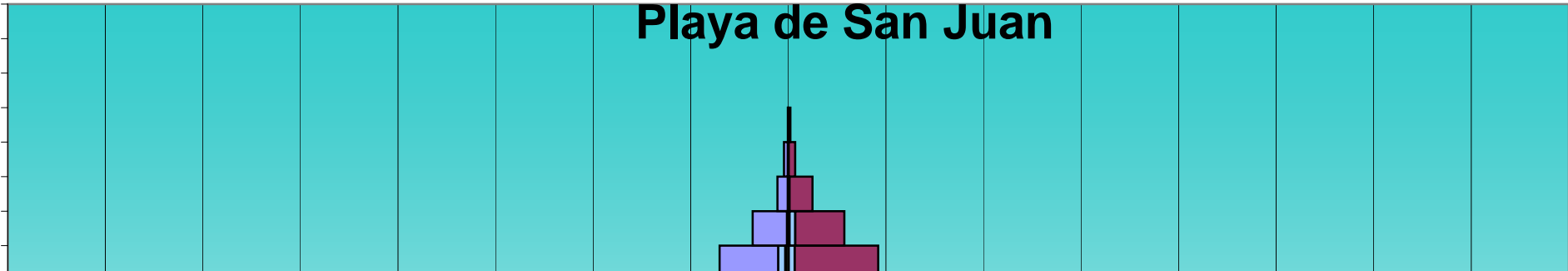
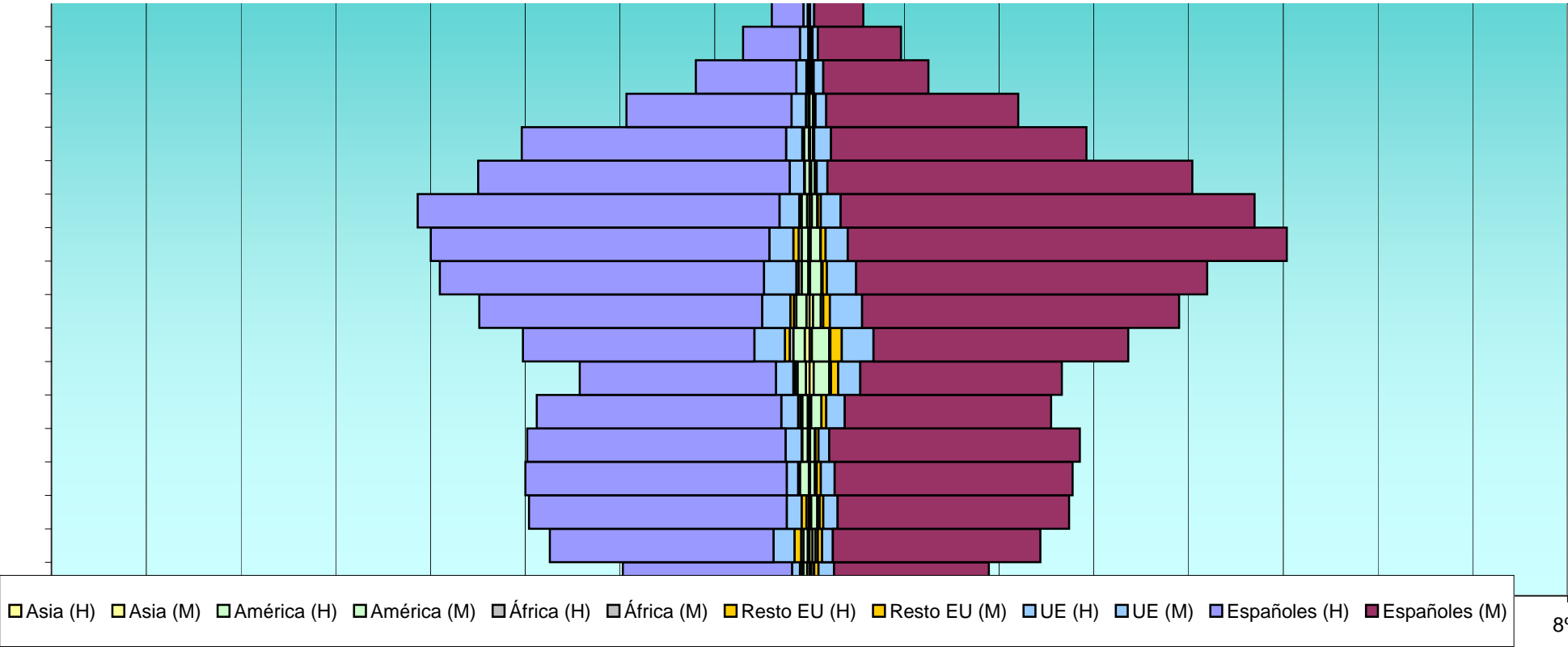


E	Total			Españoles			Extranjeros			Comunitarios			Resto Europa			África			América			Asia		
	H	M	T	H	M	T	H	M	T	H	M	T	H	M	T	H	M	T	H	M	T	H	M	T
35	475	537	1.012	387	426	813	88	111	199	51	53	104	8	19	27	6	2	8	19	29	48	8	4	12
40	553	617	1.170	473	530	1.003	80	87	167	47	54	101	6	11	17	4	4	8	17	13	30	5	6	11
45	617	666	1.283	542	587	1.129	75	79	154	54	49	103	4	7	11	5	2	7	11	19	30	2	1	3
50	633	798	1.431	566	734	1.300	67	64	131	40	37	77	9	8	17	5	1	6	11	16	27	2	2	4
55	655	744	1.399	605	692	1.297	50	52	102	33	33	66	3	5	8	1	1	2	9	9	18	4	4	8
60	557	637	1.194	521	610	1.131	36	27	63	24	18	42	1	2	3	0	1	1	8	6	14	0	3	3
65	481	463	944	442	427	869	39	36	75	27	28	55	0	1	1	3	1	4	8	5	13	1	1	2
70	305	350	655	276	321	597	29	29	58	24	18	42	1	3	4	0	1	1	4	6	10	1	0	1
75	190	199	389	168	176	344	22	23	45	17	16	33	1	1	2	1	1	2	1	3	4	2	2	4
80	110	154	264	95	139	234	15	15	30	14	9	23	0	1	1	1	2	3	0	2	2	1	0	1
85	62	91	153	53	82	135	9	9	18	7	7	14	0	0	0	1	0	1	1	1	2	1	0	1
90	32	50	82	25	43	68	7	7	14	5	5	10	0	1	1	0	0	0	2	1	3	0	0	0
95	3	14	17	3	14	17	0	0	0	0	0	0	0	0	0	0	0	0	0	0	0	0	0	0
100	0	2	2	0	2	2	0	0	0	0	0	0	0	0	0	0	0	0	0	0	0	0	0	0
105	1	1	2	1	0	1	0	1	1	0	1	1	0	0	0	0	0	0	0	0	0	0	0	0
110	0	0	0	0	0	0	0	0	0	0	0	0	0	0	0	0	0	0	0	0	0	0	0	0
115	0	0	0	0	0	0	0	0	0	0	0	0	0	0	0	0	0	0	0	0	0	0	0	0
	7.678	8.159	15.837	6.851	7.275	14.126	827	884	1.711	519	505	###	65	111	176	42	32	74	155	188	343	48	46	94
PLAYA DE SAN JUAN																								
0	649	666	1.315	577	581	1.158	72	85	157	40	32	72	11	17	28	7	12	19	10	12	22	12	4	16
5	935	805	1.740	837	730	1.567	98	75	173	63	46	109	12	10	22	13	8	21	7	8	15	3	3	6
10	931	860	1.791	848	776	1.624	83	84	167	49	45	94	10	8	18	3	12	15	15	12	27	7	6	13
15	622	624	1.246	539	543	1.082	83	81	164	55	46	101	7	7	14	6	7	13	13	17	30	4	2	6
20	451	427	878	393	375	768	58	52	110	29	23	52	8	10	18	2	5	7	16	13	29	1	3	4
25	401	422	823	336	333	669	65	89	154	28	36	64	6	20	26	9	10	19	19	18	37	5	3	8
30	535	659	1.194	416	502	918	119	157	276	60	72	132	8	23	31	9	9	18	35	45	80	8	7	15
35	918	1.088	2.006	750	879	1.629	168	209	377	101	108	209	11	28	39	12	12	24	37	52	89	9	7	16

Total			Españoles			Extranjeros			Comunitarios			Resto Europa			África			América			Asia		
H	M	T	H	M	T	H	M	T	H	M	T	H	M	T	H	M	T	H	M	T	H	M	T
3,0%	3,4%	6,4%	2,4%	2,7%	5,1%	0,6%	0,7%	1,3%	0,3%	0,3%	0,7%	0,1%	0,1%	0,2%	0,0%	0,0%	0,1%	0,1%	###	0,3%	0,1%	0,0%	0,1%
3,5%	3,9%	7,4%	3,0%	3,3%	6,3%	0,5%	0,5%	1,1%	0,3%	0,3%	0,6%	0,0%	0,1%	0,1%	0,0%	0,0%	0,1%	0,1%	###	0,2%	0,0%	0,0%	0,1%
3,9%	4,2%	8,1%	3,4%	3,7%	7,1%	0,5%	0,5%	1,0%	0,3%	0,3%	0,7%	0,0%	0,0%	0,1%	0,0%	0,0%	0,0%	0,1%	###	0,2%	0,0%	0,0%	0,0%
4,0%	5,0%	9,0%	3,6%	4,6%	8,2%	0,4%	0,4%	0,8%	0,3%	0,2%	0,5%	0,1%	0,1%	0,1%	0,0%	0,0%	0,0%	0,1%	###	0,2%	0,0%	0,0%	0,0%
4,1%	4,7%	8,8%	3,8%	4,4%	8,2%	0,3%	0,3%	0,6%	0,2%	0,2%	0,4%	0,0%	0,0%	0,1%	0,0%	0,0%	0,0%	0,1%	###	0,1%	0,0%	0,0%	0,1%
3,5%	4,0%	7,5%	3,3%	3,9%	7,1%	0,2%	0,2%	0,4%	0,2%	0,1%	0,3%	0,0%	0,0%	0,0%	0,0%	0,0%	0,0%	0,1%	###	0,1%	0,0%	0,0%	0,0%
3,0%	2,9%	6,0%	2,8%	2,7%	5,5%	0,2%	0,2%	0,5%	0,2%	0,2%	0,3%	0,0%	0,0%	0,0%	0,0%	0,0%	0,0%	0,1%	###	0,1%	0,0%	0,0%	0,0%
1,9%	2,2%	4,1%	1,7%	2,0%	3,8%	0,2%	0,2%	0,4%	0,2%	0,1%	0,3%	0,0%	0,0%	0,0%	0,0%	0,0%	0,0%	0,0%	###	0,1%	0,0%	0,0%	0,0%
1,2%	1,3%	2,5%	1,1%	1,1%	2,2%	0,1%	0,1%	0,3%	0,1%	0,1%	0,2%	0,0%	0,0%	0,0%	0,0%	0,0%	0,0%	0,0%	###	0,0%	0,0%	0,0%	0,0%
0,7%	1,0%	1,7%	0,6%	0,9%	1,5%	0,1%	0,1%	0,2%	0,1%	0,1%	0,1%	0,0%	0,0%	0,0%	0,0%	0,0%	0,0%	0,0%	###	0,0%	0,0%	0,0%	0,0%
0,4%	0,6%	1,0%	0,3%	0,5%	0,9%	0,1%	0,1%	0,1%	0,0%	0,0%	0,1%	0,0%	0,0%	0,0%	0,0%	0,0%	0,0%	0,0%	###	0,0%	0,0%	0,0%	0,0%
0,2%	0,3%	0,5%	0,2%	0,3%	0,4%	0,0%	0,0%	0,1%	0,0%	0,0%	0,1%	0,0%	0,0%	0,0%	0,0%	0,0%	0,0%	0,0%	###	0,0%	0,0%	0,0%	0,0%
0,0%	0,1%	0,1%	0,0%	0,1%	0,1%	0,0%	0,0%	0,0%	0,0%	0,0%	0,0%	0,0%	0,0%	0,0%	0,0%	0,0%	0,0%	0,0%	###	0,0%	0,0%	0,0%	0,0%
0,0%	0,0%	0,0%	0,0%	0,0%	0,0%	0,0%	0,0%	0,0%	0,0%	0,0%	0,0%	0,0%	0,0%	0,0%	0,0%	0,0%	0,0%	0,0%	###	0,0%	0,0%	0,0%	0,0%
0,0%	0,0%	0,0%	0,0%	0,0%	0,0%	0,0%	0,0%	0,0%	0,0%	0,0%	0,0%	0,0%	0,0%	0,0%	0,0%	0,0%	0,0%	0,0%	###	0,0%	0,0%	0,0%	0,0%
0,0%	0,0%	0,0%	0,0%	0,0%	0,0%	0,0%	0,0%	0,0%	0,0%	0,0%	0,0%	0,0%	0,0%	0,0%	0,0%	0,0%	0,0%	0,0%	###	0,0%	0,0%	0,0%	0,0%
0,0%	0,0%	0,0%	0,0%	0,0%	0,0%	0,0%	0,0%	0,0%	0,0%	0,0%	0,0%	0,0%	0,0%	0,0%	0,0%	0,0%	0,0%	0,0%	###	0,0%	0,0%	0,0%	0,0%
0,0%	0,0%	0,0%	0,0%	0,0%	0,0%	0,0%	0,0%	0,0%	0,0%	0,0%	0,0%	0,0%	0,0%	0,0%	0,0%	0,0%	0,0%	0,0%	###	0,0%	0,0%	0,0%	0,0%
####	#####	100,0%	43,3%	45,9%	89,2%	5,2%	5,6%	10,8%	3,3%	3,2%	6,5%	0,4%	0,7%	1,1%	0,3%	0,2%	0,5%	1,0%	###	2,2%	0,3%	0,3%	0,6%

**PLAYA DE SAN JUAN**

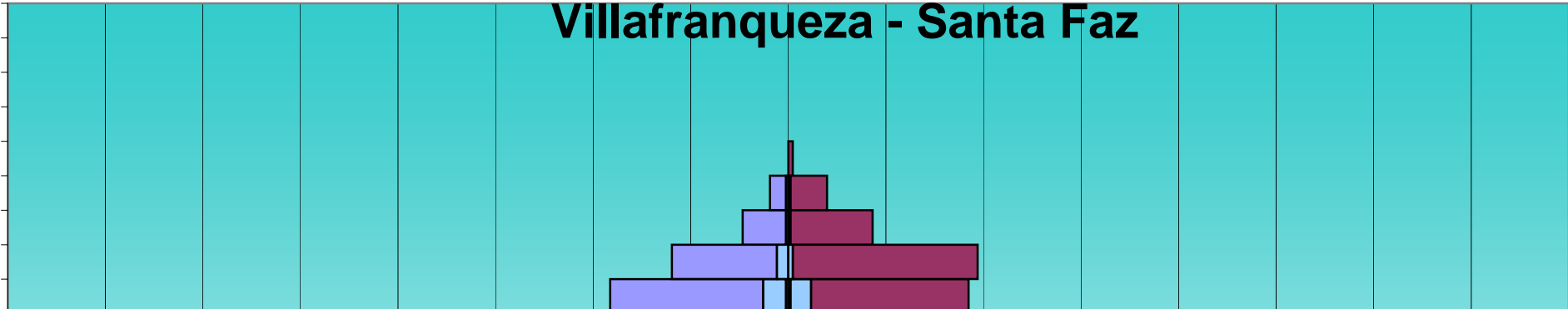
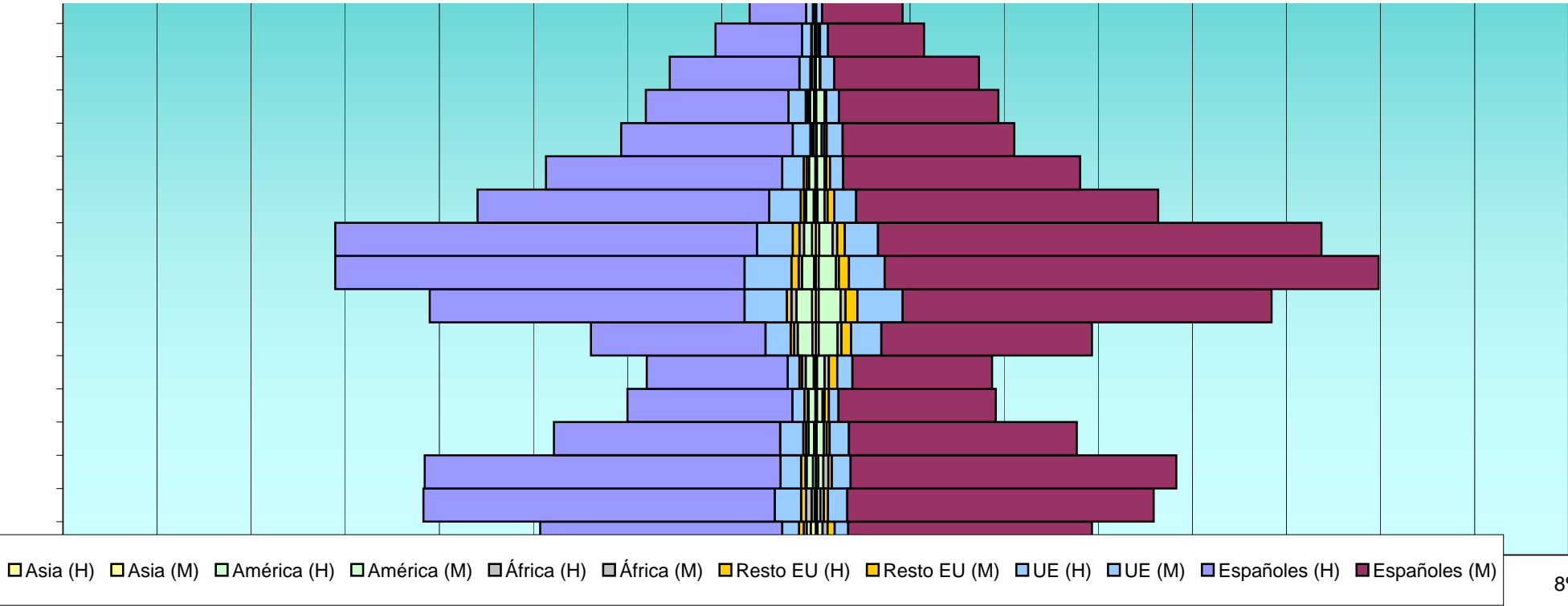
2,9%	3,0%	5,9%	2,6%	2,6%	5,2%	0,3%	0,4%	0,7%	0,2%	0,1%	0,3%	0,0%	0,1%	0,1%	0,0%	0,1%	0,1%	0,0%	###	0,1%	0,1%	0,0%	0,1%
4,2%	3,6%	7,8%	3,7%	3,3%	7,0%	0,4%	0,3%	0,8%	0,3%	0,2%	0,5%	0,1%	0,0%	0,1%	0,1%	0,0%	0,1%	0,0%	###	0,1%	0,0%	0,0%	0,0%
4,2%	3,8%	8,0%	3,8%	3,5%	7,2%	0,4%	0,4%	0,7%	0,2%	0,2%	0,4%	0,0%	0,0%	0,1%	0,0%	0,1%	0,1%	0,1%	###	0,1%	0,0%	0,0%	0,1%
2,8%	2,8%	5,6%	2,4%	2,4%	4,8%	0,4%	0,4%	0,7%	0,2%	0,2%	0,5%	0,0%	0,0%	0,1%	0,0%	0,0%	0,1%	0,1%	###	0,1%	0,0%	0,0%	0,0%
2,0%	1,9%	3,9%	1,8%	1,7%	3,4%	0,3%	0,2%	0,5%	0,1%	0,1%	0,2%	0,0%	0,0%	0,1%	0,0%	0,0%	0,0%	0,1%	###	0,1%	0,0%	0,0%	0,0%
1,8%	1,9%	3,7%	1,5%	1,5%	3,0%	0,3%	0,4%	0,7%	0,1%	0,2%	0,3%	0,0%	0,1%	0,1%	0,0%	0,0%	0,1%	0,1%	###	0,2%	0,0%	0,0%	0,0%
2,4%	2,9%	5,3%	1,9%	2,2%	4,1%	0,5%	0,7%	1,2%	0,3%	0,3%	0,6%	0,0%	0,1%	0,1%	0,0%	0,0%	0,1%	0,2%	###	0,4%	0,0%	0,0%	0,1%
4,1%	4,9%	8,9%	3,3%	3,9%	7,3%	0,7%	0,9%	1,7%	0,5%	0,5%	0,9%	0,0%	0,1%	0,2%	0,1%	0,1%	0,1%	0,2%	###	0,4%	0,0%	0,0%	0,1%



E	Total			Españoles			Extranjeros			Comunitarios			Resto Europa			África			América			Asia		
	H	M	T	H	M	T	H	M	T	H	M	T	H	M	T	H	M	T	H	M	T	H	M	T
40	1.148	1.338	2.486	975	1.177	2.152	173	161	334	112	85	197	17	24	41	8	7	15	29	41	70	4	7	11
45	1.144	1.206	2.350	1.005	1.057	2.062	139	149	288	85	79	164	16	18	34	11	11	22	19	32	51	9	8	17
50	805	817	1.622	695	720	1.415	110	97	207	75	52	127	8	16	24	5	7	12	18	17	35	5	4	9
55	645	628	1.273	563	565	1.128	82	63	145	51	31	82	7	9	16	6	4	10	15	18	33	1	3	4
60	466	471	937	409	409	818	57	62	119	42	38	80	3	6	9	4	6	10	6	12	18	0	2	2
65	402	438	840	340	380	720	62	58	120	41	30	71	5	2	7	5	2	7	10	20	30	4	1	5
70	345	392	737	309	345	654	36	47	83	26	33	59	0	1	1	4	1	5	6	9	15	3	0	3
75	236	261	497	206	229	435	30	32	62	22	19	41	0	0	0	1	4	5	7	6	13	3	0	3
80	158	207	365	135	192	327	23	15	38	16	14	30	0	0	0	1	0	1	6	1	7	0	0	0
85	82	129	211	79	113	192	3	16	19	3	13	16	0	1	1	0	1	1	0	1	1	0	0	0
90	25	56	81	24	53	77	1	3	4	1	3	4	0	0	0	0	0	0	0	0	0	0	0	0
95	10	16	26	9	15	24	1	1	2	1	1	2	0	0	0	0	0	0	0	0	0	0	0	0
100	1	5	6	1	5	6	0	0	0	0	0	0	0	0	0	0	0	0	0	0	0	0	0	0
105	0	0	0	0	0	0	0	0	0	0	0	0	0	0	0	0	0	0	0	0	0	0	0	0
110	0	0	0	0	0	0	0	0	0	0	0	0	0	0	0	0	0	0	0	0	0	0	0	0
115	0	0	0	0	0	0	0	0	0	0	0	0	0	0	0	0	0	0	0	0	0	0	0	0
	#####	11.515	22.424	9.446	9.979	19.425	1.463	1.536	2.999	900	806	###	129	200	329	106	##	224	268	334	602	78	60	138
VILLAFRANQUEZA - SANTA FAZ																								
0	116	102	218	112	97	209	4	5	9	2	5	7	0	0	0	1	0	1	1	0	1	0	0	0
5	115	121	236	111	113	224	4	8	12	3	3	6	0	0	0	0	2	2	1	0	1	3	0	3
10	102	102	204	90	95	185	12	7	19	10	3	13	0	0	0	1	1	2	1	1	2	2	0	2
15	95	86	181	91	79	170	4	7	11	3	5	8	0	0	0	1	0	1	0	2	2	0	0	0
20	111	100	211	101	94	195	10	6	16	6	2	8	2	0	2	0	1	1	1	2	3	1	1	2
25	114	96	210	102	86	188	12	10	22	7	3	10	2	0	2	0	2	2	2	3	5	2	1	3
30	149	149	298	133	129	262	16	20	36	7	12	19	0	0	0	4	3	7	3	4	7	1	2	3
35	194	212	406	183	191	374	11	21	32	6	10	16	1	2	3	3	2	5	1	7	8	0	0	0
40	228	172	400	202	151	353	26	21	47	16	13	29	1	1	2	7	2	9	2	5	7	0	0	0

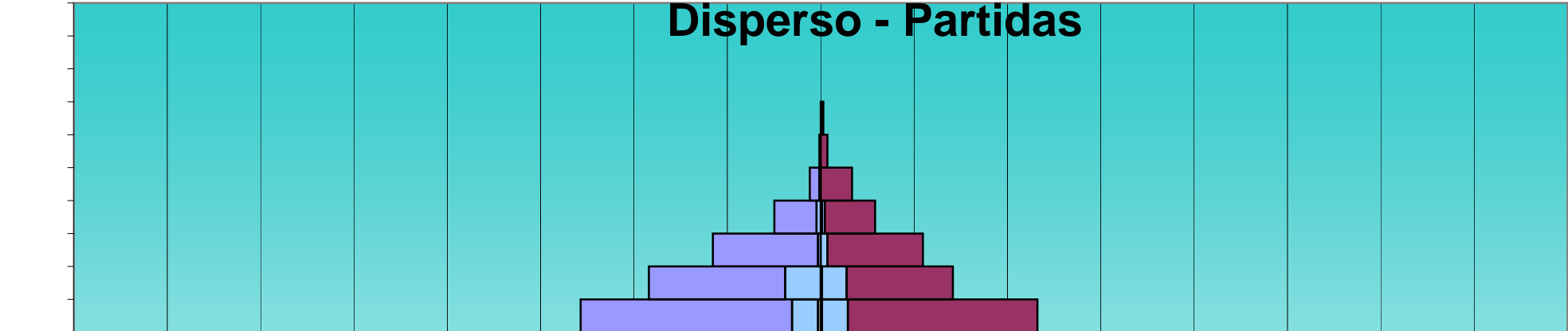
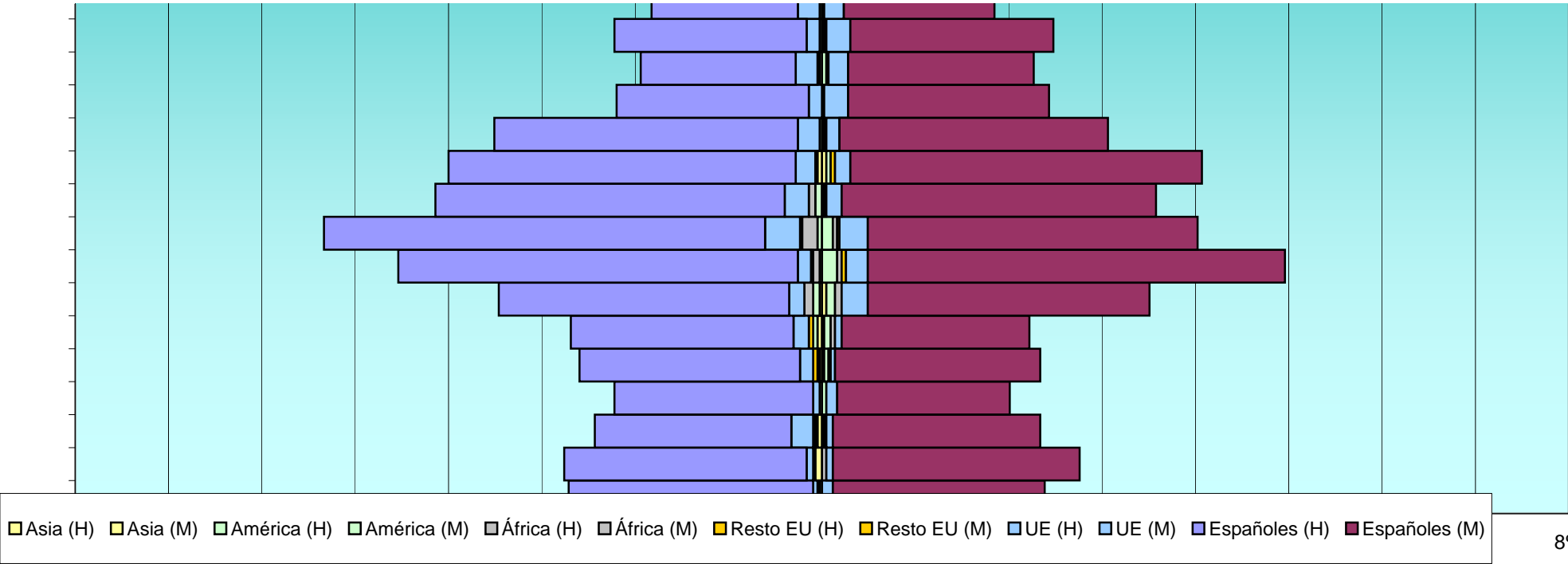
Total			Españoles			Extranjeros			Comunitarios			Resto Europa			África			América			Asia		
H	M	T	H	M	T	H	M	T	H	M	T	H	M	T	H	M	T	H	M	T	H	M	T
5,1%	6,0%	11,1%	4,3%	5,2%	9,6%	0,8%	0,7%	1,5%	0,5%	0,4%	0,9%	0,1%	0,1%	0,2%	0,0%	0,0%	0,1%	0,1%	###	0,3%	0,0%	0,0%	0,0%
5,1%	5,4%	10,5%	4,5%	4,7%	9,2%	0,6%	0,7%	1,3%	0,4%	0,4%	0,7%	0,1%	0,1%	0,2%	0,0%	0,0%	0,1%	0,1%	###	0,2%	0,0%	0,0%	0,1%
3,6%	3,6%	7,2%	3,1%	3,2%	6,3%	0,5%	0,4%	0,9%	0,3%	0,2%	0,6%	0,0%	0,1%	0,1%	0,0%	0,0%	0,1%	0,1%	###	0,2%	0,0%	0,0%	0,0%
2,9%	2,8%	5,7%	2,5%	2,5%	5,0%	0,4%	0,3%	0,6%	0,2%	0,1%	0,4%	0,0%	0,0%	0,1%	0,0%	0,0%	0,0%	0,1%	###	0,1%	0,0%	0,0%	0,0%
2,1%	2,1%	4,2%	1,8%	1,8%	3,6%	0,3%	0,3%	0,5%	0,2%	0,2%	0,4%	0,0%	0,0%	0,0%	0,0%	0,0%	0,0%	0,0%	###	0,1%	0,0%	0,0%	0,0%
1,8%	2,0%	3,7%	1,5%	1,7%	3,2%	0,3%	0,3%	0,5%	0,2%	0,1%	0,3%	0,0%	0,0%	0,0%	0,0%	0,0%	0,0%	0,0%	###	0,1%	0,0%	0,0%	0,0%
1,5%	1,7%	3,3%	1,4%	1,5%	2,9%	0,2%	0,2%	0,4%	0,1%	0,1%	0,3%	0,0%	0,0%	0,0%	0,0%	0,0%	0,0%	0,0%	###	0,1%	0,0%	0,0%	0,0%
1,1%	1,2%	2,2%	0,9%	1,0%	1,9%	0,1%	0,1%	0,3%	0,1%	0,1%	0,2%	0,0%	0,0%	0,0%	0,0%	0,0%	0,0%	0,0%	###	0,1%	0,0%	0,0%	0,0%
0,7%	0,9%	1,6%	0,6%	0,9%	1,5%	0,1%	0,1%	0,2%	0,1%	0,1%	0,1%	0,0%	0,0%	0,0%	0,0%	0,0%	0,0%	0,0%	###	0,0%	0,0%	0,0%	0,0%
0,4%	0,6%	0,9%	0,4%	0,5%	0,9%	0,0%	0,1%	0,1%	0,0%	0,1%	0,1%	0,0%	0,0%	0,0%	0,0%	0,0%	0,0%	0,0%	###	0,0%	0,0%	0,0%	0,0%
0,1%	0,2%	0,4%	0,1%	0,2%	0,3%	0,0%	0,0%	0,0%	0,0%	0,0%	0,0%	0,0%	0,0%	0,0%	0,0%	0,0%	0,0%	0,0%	###	0,0%	0,0%	0,0%	0,0%
0,0%	0,1%	0,1%	0,0%	0,1%	0,1%	0,0%	0,0%	0,0%	0,0%	0,0%	0,0%	0,0%	0,0%	0,0%	0,0%	0,0%	0,0%	0,0%	###	0,0%	0,0%	0,0%	0,0%
0,0%	0,0%	0,0%	0,0%	0,0%	0,0%	0,0%	0,0%	0,0%	0,0%	0,0%	0,0%	0,0%	0,0%	0,0%	0,0%	0,0%	0,0%	0,0%	###	0,0%	0,0%	0,0%	0,0%
0,0%	0,0%	0,0%	0,0%	0,0%	0,0%	0,0%	0,0%	0,0%	0,0%	0,0%	0,0%	0,0%	0,0%	0,0%	0,0%	0,0%	0,0%	0,0%	###	0,0%	0,0%	0,0%	0,0%
0,0%	0,0%	0,0%	0,0%	0,0%	0,0%	0,0%	0,0%	0,0%	0,0%	0,0%	0,0%	0,0%	0,0%	0,0%	0,0%	0,0%	0,0%	0,0%	###	0,0%	0,0%	0,0%	0,0%
0,0%	0,0%	0,0%	0,0%	0,0%	0,0%	0,0%	0,0%	0,0%	0,0%	0,0%	0,0%	0,0%	0,0%	0,0%	0,0%	0,0%	0,0%	0,0%	###	0,0%	0,0%	0,0%	0,0%
0,0%	0,0%	0,0%	0,0%	0,0%	0,0%	0,0%	0,0%	0,0%	0,0%	0,0%	0,0%	0,0%	0,0%	0,0%	0,0%	0,0%	0,0%	0,0%	###	0,0%	0,0%	0,0%	0,0%
####	#####	100,0%	42,1%	44,5%	86,6%	6,5%	6,8%	13,4%	4,0%	3,6%	7,6%	0,6%	0,9%	1,5%	0,5%	0,5%	1,0%	1,2%	###	2,7%	0,3%	0,3%	0,6%
VILLAFRANQUEZA - SANTA FAZ																							
2,7%	2,4%	5,1%	2,6%	2,3%	4,9%	0,1%	0,1%	0,2%	0,0%	0,1%	0,2%	0,0%	0,0%	0,0%	0,0%	0,0%	0,0%	0,0%	###	0,0%	0,0%	0,0%	0,0%
2,7%	2,8%	5,5%	2,6%	2,6%	5,2%	0,1%	0,2%	0,3%	0,1%	0,1%	0,1%	0,0%	0,0%	0,0%	0,0%	0,0%	0,0%	0,0%	###	0,0%	0,1%	0,0%	0,1%
2,4%	2,4%	4,8%	2,1%	2,2%	4,3%	0,3%	0,2%	0,4%	0,2%	0,1%	0,3%	0,0%	0,0%	0,0%	0,0%	0,0%	0,0%	0,0%	###	0,0%	0,0%	0,0%	0,0%
2,2%	2,0%	4,2%	2,1%	1,8%	4,0%	0,1%	0,2%	0,3%	0,1%	0,1%	0,2%	0,0%	0,0%	0,0%	0,0%	0,0%	0,0%	0,0%	###	0,0%	0,0%	0,0%	0,0%
2,6%	2,3%	4,9%	2,4%	2,2%	4,6%	0,2%	0,1%	0,4%	0,1%	0,0%	0,2%	0,0%	0,0%	0,0%	0,0%	0,0%	0,0%	0,0%	###	0,1%	0,0%	0,0%	0,0%
2,7%	2,2%	4,9%	2,4%	2,0%	4,4%	0,3%	0,2%	0,5%	0,2%	0,1%	0,2%	0,0%	0,0%	0,0%	0,0%	0,0%	0,0%	0,0%	###	0,1%	0,0%	0,0%	0,1%
3,5%	3,5%	7,0%	3,1%	3,0%	6,1%	0,4%	0,5%	0,8%	0,2%	0,3%	0,4%	0,0%	0,0%	0,0%	0,1%	0,1%	0,2%	0,1%	###	0,2%	0,0%	0,0%	0,1%
4,5%	5,0%	9,5%	4,3%	4,5%	8,8%	0,3%	0,5%	0,7%	0,1%	0,2%	0,4%	0,0%	0,0%	0,1%	0,1%	0,0%	0,1%	0,0%	###	0,2%	0,0%	0,0%	0,0%
5,3%	4,0%	9,4%	4,7%	3,5%	8,3%	0,6%	0,5%	1,1%	0,4%	0,3%	0,7%	0,0%	0,0%	0,0%	0,2%	0,0%	0,2%	0,0%	###	0,2%	0,0%	0,0%	0,0%





E	Total			Españoles			Extranjeros			Comunitarios			Resto Europa			África			América			Asia		
	H	M	T	H	M	T	H	M	T	H	M	T	H	M	T	H	M	T	H	M	T	H	M	T
45	177	153	330	160	144	304	17	9	26	11	7	18	0	1	1	3	1	4	3	0	3	0	0	0
50	171	174	345	159	161	320	12	13	25	9	7	16	0	2	2	0	0	0	1	2	3	2	2	4
55	151	130	281	139	123	262	12	7	19	10	6	16	0	1	1	0	0	0	1	0	1	0	1	1
60	94	104	198	88	92	180	6	12	18	6	11	17	0	0	0	0	0	0	0	1	1	0	0	0
65	83	97	180	71	85	156	12	12	24	10	9	19	1	0	1	1	1	2	0	2	2	0	0	0
70	95	106	201	88	93	181	7	13	20	6	11	17	0	0	0	0	1	1	1	1	2	0	0	0
75	78	79	157	67	69	136	11	10	21	10	9	19	0	1	1	0	0	0	1	0	1	0	0	0
80	51	83	134	46	81	127	5	2	7	5	2	7	0	0	0	0	0	0	0	0	0	0	0	0
85	20	37	57	19	36	55	1	1	2	1	1	2	0	0	0	0	0	0	0	0	0	0	0	0
90	8	17	25	7	16	23	1	1	2	1	1	2	0	0	0	0	0	0	0	0	0	0	0	0
95	0	2	2	0	2	2	0	0	0	0	0	0	0	0	0	0	0	0	0	0	0	0	0	0
100	0	0	0	0	0	0	0	0	0	0	0	0	0	0	0	0	0	0	0	0	0	0	0	0
105	0	0	0	0	0	0	0	0	0	0	0	0	0	0	0	0	0	0	0	0	0	0	0	0
110	0	0	0	0	0	0	0	0	0	0	0	0	0	0	0	0	0	0	0	0	0	0	0	0
115	0	0	0	0	0	0	0	0	0	0	0	0	0	0	0	0	0	0	0	0	0	0	0	0
	2.152	2.122	4.274	1.969	1.937	3.906	183	185	368	129	120	249	7	8	15	21	16	37	19	30	49	11	7	18
DISPERSO PARTIDAS																								
0	114	101	215	108	95	203	6	6	12	2	4	6	1	1	2	0	0	0	3	1	4	0	0	0
5	156	152	308	152	145	297	4	7	11	2	4	6	0	0	0	2	2	4	0	1	1	0	0	0
10	224	192	416	210	186	396	14	6	20	8	5	13	1	0	1	1	0	1	4	1	5	0	0	0
15	185	177	362	176	167	343	9	10	19	6	9	15	0	0	0	0	1	1	3	0	3	0	0	0
20	184	152	336	170	137	307	14	15	29	8	7	15	0	2	2	3	2	5	3	4	7	0	0	0
25	207	153	360	197	143	340	10	10	20	6	7	13	0	0	0	1	0	1	3	3	6	0	0	0
30	205	127	332	186	109	295	19	18	37	11	12	23	0	2	2	2	0	2	5	3	8	1	1	2
35	240	220	460	219	204	423	21	16	37	12	8	20	1	1	2	3	0	3	3	7	10	0	2	2
40	297	312	609	277	283	560	20	29	49	12	16	28	0	6	6	3	2	5	5	5	10	0	0	0
45	306	308	614	280	293	573	26	15	41	20	9	29	1	0	1	2	1	3	3	4	7	1	0	1

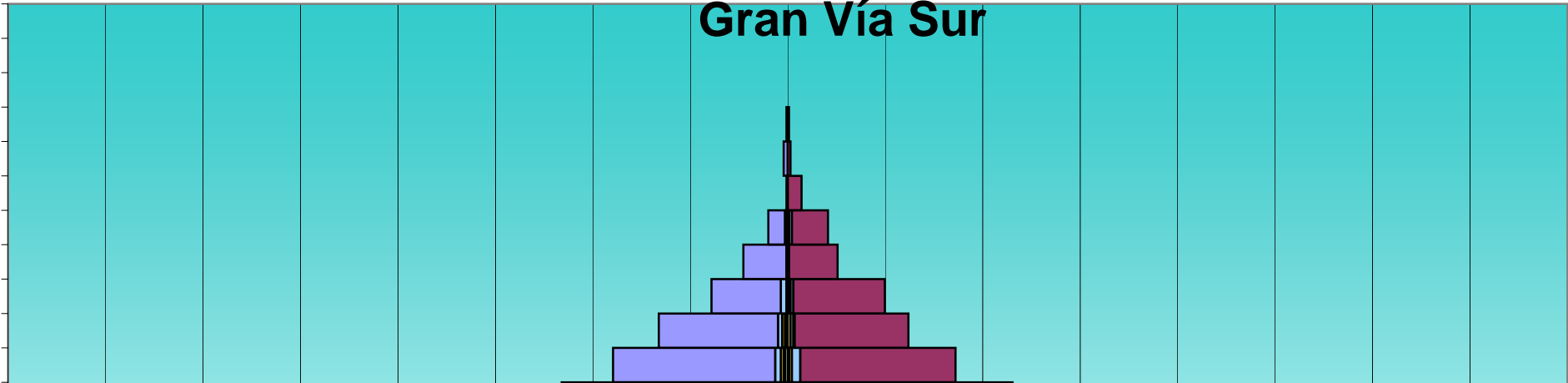
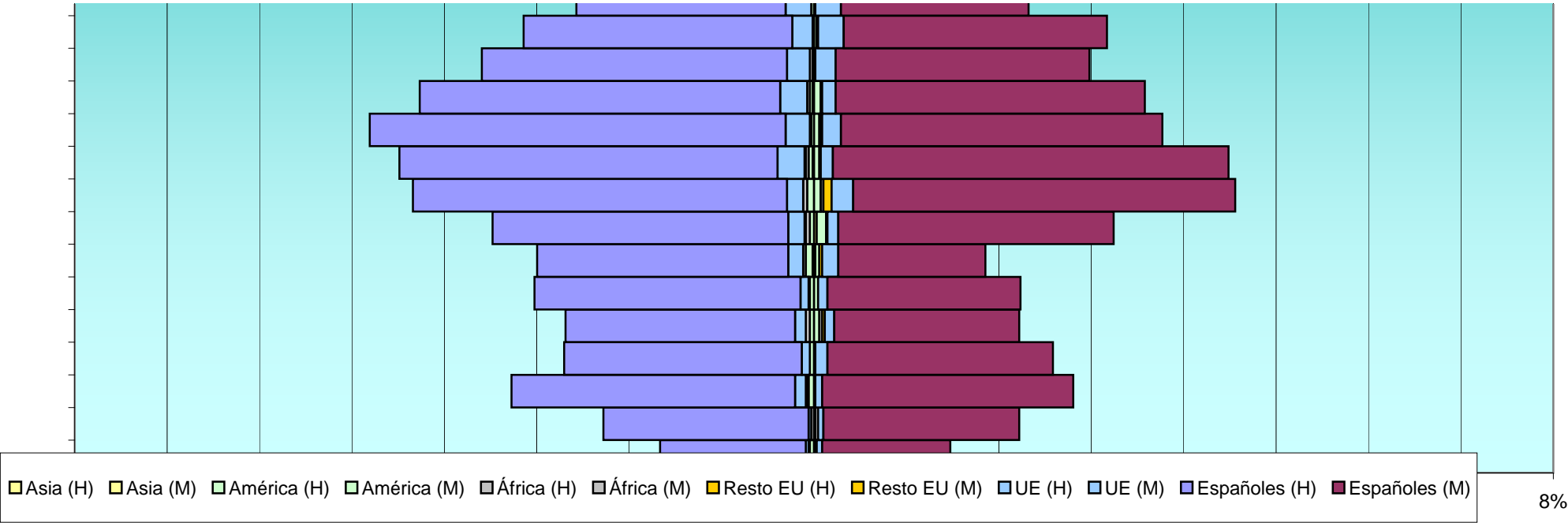
Total			Españoles			Extranjeros			Comunitarios			Resto Europa			África			América			Asia		
H	M	T	H	M	T	H	M	T	H	M	T	H	M	T	H	M	T	H	M	T	H	M	T
4,1%	3,6%	7,7%	3,7%	3,4%	7,1%	0,4%	0,2%	0,6%	0,3%	0,2%	0,4%	0,0%	0,0%	0,0%	0,1%	0,0%	0,1%	0,1%	###	0,1%	0,0%	0,0%	0,0%
4,0%	4,1%	8,1%	3,7%	3,8%	7,5%	0,3%	0,3%	0,6%	0,2%	0,2%	0,4%	0,0%	0,0%	0,0%	0,0%	0,0%	0,0%	0,0%	###	0,1%	0,0%	0,0%	0,1%
3,5%	3,0%	6,6%	3,3%	2,9%	6,1%	0,3%	0,2%	0,4%	0,2%	0,1%	0,4%	0,0%	0,0%	0,0%	0,0%	0,0%	0,0%	0,0%	###	0,0%	0,0%	0,0%	0,0%
2,2%	2,4%	4,6%	2,1%	2,2%	4,2%	0,1%	0,3%	0,4%	0,1%	0,3%	0,4%	0,0%	0,0%	0,0%	0,0%	0,0%	0,0%	0,0%	###	0,0%	0,0%	0,0%	0,0%
1,9%	2,3%	4,2%	1,7%	2,0%	3,6%	0,3%	0,3%	0,6%	0,2%	0,2%	0,4%	0,0%	0,0%	0,0%	0,0%	0,0%	0,0%	0,0%	###	0,0%	0,0%	0,0%	0,0%
2,2%	2,5%	4,7%	2,1%	2,2%	4,2%	0,2%	0,3%	0,5%	0,1%	0,3%	0,4%	0,0%	0,0%	0,0%	0,0%	0,0%	0,0%	0,0%	###	0,0%	0,0%	0,0%	0,0%
1,8%	1,8%	3,7%	1,6%	1,6%	3,2%	0,3%	0,2%	0,5%	0,2%	0,2%	0,4%	0,0%	0,0%	0,0%	0,0%	0,0%	0,0%	0,0%	###	0,0%	0,0%	0,0%	0,0%
1,2%	1,9%	3,1%	1,1%	1,9%	3,0%	0,1%	0,0%	0,2%	0,1%	0,0%	0,2%	0,0%	0,0%	0,0%	0,0%	0,0%	0,0%	0,0%	###	0,0%	0,0%	0,0%	0,0%
0,5%	0,9%	1,3%	0,4%	0,8%	1,3%	0,0%	0,0%	0,0%	0,0%	0,0%	0,0%	0,0%	0,0%	0,0%	0,0%	0,0%	0,0%	0,0%	###	0,0%	0,0%	0,0%	0,0%
0,2%	0,4%	0,6%	0,2%	0,4%	0,5%	0,0%	0,0%	0,0%	0,0%	0,0%	0,0%	0,0%	0,0%	0,0%	0,0%	0,0%	0,0%	0,0%	###	0,0%	0,0%	0,0%	0,0%
0,0%	0,0%	0,0%	0,0%	0,0%	0,0%	0,0%	0,0%	0,0%	0,0%	0,0%	0,0%	0,0%	0,0%	0,0%	0,0%	0,0%	0,0%	0,0%	###	0,0%	0,0%	0,0%	0,0%
0,0%	0,0%	0,0%	0,0%	0,0%	0,0%	0,0%	0,0%	0,0%	0,0%	0,0%	0,0%	0,0%	0,0%	0,0%	0,0%	0,0%	0,0%	0,0%	###	0,0%	0,0%	0,0%	0,0%
0,0%	0,0%	0,0%	0,0%	0,0%	0,0%	0,0%	0,0%	0,0%	0,0%	0,0%	0,0%	0,0%	0,0%	0,0%	0,0%	0,0%	0,0%	0,0%	###	0,0%	0,0%	0,0%	0,0%
0,0%	0,0%	0,0%	0,0%	0,0%	0,0%	0,0%	0,0%	0,0%	0,0%	0,0%	0,0%	0,0%	0,0%	0,0%	0,0%	0,0%	0,0%	0,0%	###	0,0%	0,0%	0,0%	0,0%
0,0%	0,0%	0,0%	0,0%	0,0%	0,0%	0,0%	0,0%	0,0%	0,0%	0,0%	0,0%	0,0%	0,0%	0,0%	0,0%	0,0%	0,0%	0,0%	###	0,0%	0,0%	0,0%	0,0%
0,0%	0,0%	0,0%	0,0%	0,0%	0,0%	0,0%	0,0%	0,0%	0,0%	0,0%	0,0%	0,0%	0,0%	0,0%	0,0%	0,0%	0,0%	0,0%	###	0,0%	0,0%	0,0%	0,0%
####	#####	100,0%	46,1%	45,3%	91,4%	4,3%	4,3%	8,6%	3,0%	2,8%	5,8%	0,2%	0,2%	0,4%	0,5%	0,4%	0,9%	0,4%	###	1,1%	0,3%	0,2%	0,4%
DISPERSO PARTIDAS																							
1,7%	1,5%	3,1%	1,6%	1,4%	3,0%	0,1%	0,1%	0,2%	0,0%	0,1%	0,1%	0,0%	0,0%	0,0%	0,0%	0,0%	0,0%	0,0%	###	0,1%	0,0%	0,0%	0,0%
2,3%	2,2%	4,5%	2,2%	2,1%	4,3%	0,1%	0,1%	0,2%	0,0%	0,1%	0,1%	0,0%	0,0%	0,0%	0,0%	0,0%	0,1%	0,0%	###	0,0%	0,0%	0,0%	0,0%
3,3%	2,8%	6,1%	3,1%	2,7%	5,8%	0,2%	0,1%	0,3%	0,1%	0,1%	0,2%	0,0%	0,0%	0,0%	0,0%	0,0%	0,0%	0,1%	###	0,1%	0,0%	0,0%	0,0%
2,7%	2,6%	5,3%	2,6%	2,4%	5,0%	0,1%	0,1%	0,3%	0,1%	0,1%	0,2%	0,0%	0,0%	0,0%	0,0%	0,0%	0,0%	0,0%	###	0,0%	0,0%	0,0%	0,0%
2,7%	2,2%	4,9%	2,5%	2,0%	4,5%	0,2%	0,2%	0,4%	0,1%	0,1%	0,2%	0,0%	0,0%	0,0%	0,0%	0,0%	0,1%	0,0%	###	0,1%	0,0%	0,0%	0,0%
3,0%	2,2%	5,3%	2,9%	2,1%	5,0%	0,1%	0,1%	0,3%	0,1%	0,1%	0,2%	0,0%	0,0%	0,0%	0,0%	0,0%	0,0%	0,0%	###	0,1%	0,0%	0,0%	0,0%
3,0%	1,9%	4,9%	2,7%	1,6%	4,3%	0,3%	0,3%	0,5%	0,2%	0,2%	0,3%	0,0%	0,0%	0,0%	0,0%	0,0%	0,0%	0,1%	###	0,1%	0,0%	0,0%	0,0%
3,5%	3,2%	6,7%	3,2%	3,0%	6,2%	0,3%	0,2%	0,5%	0,2%	0,1%	0,3%	0,0%	0,0%	0,0%	0,0%	0,0%	0,0%	0,0%	###	0,1%	0,0%	0,0%	0,0%
4,3%	4,6%	8,9%	4,0%	4,1%	8,2%	0,3%	0,4%	0,7%	0,2%	0,2%	0,4%	0,0%	0,1%	0,1%	0,0%	0,0%	0,1%	0,1%	###	0,1%	0,0%	0,0%	0,0%
4,5%	4,5%	9,0%	4,1%	4,3%	8,4%	0,4%	0,2%	0,6%	0,3%	0,1%	0,4%	0,0%	0,0%	0,0%	0,0%	0,0%	0,0%	0,0%	###	0,1%	0,0%	0,0%	0,0%



E	Total			Españoles			Extranjeros			Comunitarios			Resto Europa			África			América			Asia		
	H	M	T	H	M	T	H	M	T	H	M	T	H	M	T	H	M	T	H	M	T	H	M	T
50	329	258	587	308	238	546	21	20	41	18	14	32	0	1	1	1	1	2	2	4	6	0	0	0
55	291	246	537	267	229	496	24	17	41	20	10	30	0	0	0	2	1	3	2	5	7	1	0	1
60	246	204	450	226	188	414	20	16	36	17	15	32	0	0	0	2	0	2	1	1	2	0	0	0
65	215	217	432	199	195	394	16	22	38	15	19	34	0	1	1	1	0	1	0	2	2	0	0	0
70	176	159	335	155	139	294	21	20	41	19	19	38	0	0	0	0	0	0	2	1	3	0	0	0
75	126	97	223	100	78	178	26	19	45	26	18	44	0	0	0	0	0	0	0	1	1	0	0	0
80	79	75	154	77	70	147	2	5	7	2	5	7	0	0	0	0	0	0	0	0	0	0	0	0
85	34	40	74	31	37	68	3	3	6	3	2	5	0	0	0	0	0	0	0	1	1	0	0	0
90	8	23	31	7	23	30	1	0	1	1	0	1	0	0	0	0	0	0	0	0	0	0	0	0
95	1	5	6	1	5	6	0	0	0	0	0	0	0	0	0	0	0	0	0	0	0	0	0	0
100	0	2	2	0	1	1	0	1	1	0	1	1	0	0	0	0	0	0	0	0	0	0	0	0
105	0	0	0	0	0	0	0	0	0	0	0	0	0	0	0	0	0	0	0	0	0	0	0	0
110	0	0	0	0	0	0	0	0	0	0	0	0	0	0	0	0	0	0	0	0	0	0	0	0
115	0	0	0	0	0	0	0	0	0	0	0	0	0	0	0	0	0	0	0	0	0	0	0	0
	3.623	3.220	6.843	3.346	2.965	6.311	277	255	532	208	184	392	4	14	18	23	10	33	39	44	83	3	3	6
GRAN VIA SUR																								
0	177	178	355	152	160	312	25	18	43	8	10	18	4	2	6	3	2	5	5	1	6	3	5	8
5	224	261	485	209	242	451	15	19	34	4	8	12	2	0	2	3	5	8	2	1	3	5	4	9
10	291	252	543	270	233	503	21	19	40	5	8	13	4	2	6	3	1	4	5	2	7	6	4	10
15	216	218	434	201	197	398	15	21	36	5	9	14	0	3	3	0	2	2	2	6	8	1	8	9
20	213	186	399	196	164	360	17	22	39	7	10	17	4	1	5	3	0	3	2	7	9	4	1	5
25	170	164	334	155	143	298	15	21	36	4	7	11	1	2	3	0	4	4	3	7	10	1	7	8
30	162	194	356	140	145	285	22	49	71	10	24	34	1	3	4	2	3	5	3	10	13	9	6	15
35	245	249	494	195	210	405	50	39	89	25	21	46	2	6	8	4	3	7	13	3	16	6	6	12
40	326	386	712	287	355	642	39	31	70	19	9	28	1	5	6	4	3	7	4	6	10	8	11	19
45	406	385	791	370	361	731	36	24	60	19	10	29	4	2	6	3	1	4	4	7	11	4	6	10
50	295	314	609	277	297	574	18	17	35	14	8	22	1	4	5	2	0	2	0	2	2	3	1	4

Total			Españoles			Extranjeros			Comunitarios			Resto Europa			África			América			Asia		
H	M	T	H	M	T	H	M	T	H	M	T	H	M	T	H	M	T	H	M	T	H	M	T
4,8%	3,8%	8,6%	4,5%	3,5%	8,0%	0,3%	0,3%	0,6%	0,3%	0,2%	0,5%	0,0%	0,0%	0,0%	0,0%	0,0%	0,0%	0,0%	###	0,1%	0,0%	0,0%	0,0%
4,3%	3,6%	7,8%	3,9%	3,3%	7,2%	0,4%	0,2%	0,6%	0,3%	0,1%	0,4%	0,0%	0,0%	0,0%	0,0%	0,0%	0,0%	0,0%	###	0,1%	0,0%	0,0%	0,0%
3,6%	3,0%	6,6%	3,3%	2,7%	6,0%	0,3%	0,2%	0,5%	0,2%	0,2%	0,5%	0,0%	0,0%	0,0%	0,0%	0,0%	0,0%	0,0%	###	0,0%	0,0%	0,0%	0,0%
3,1%	3,2%	6,3%	2,9%	2,8%	5,8%	0,2%	0,3%	0,6%	0,2%	0,3%	0,5%	0,0%	0,0%	0,0%	0,0%	0,0%	0,0%	0,0%	###	0,0%	0,0%	0,0%	0,0%
2,6%	2,3%	4,9%	2,3%	2,0%	4,3%	0,3%	0,3%	0,6%	0,3%	0,3%	0,6%	0,0%	0,0%	0,0%	0,0%	0,0%	0,0%	0,0%	###	0,0%	0,0%	0,0%	0,0%
1,8%	1,4%	3,3%	1,5%	1,1%	2,6%	0,4%	0,3%	0,7%	0,4%	0,3%	0,6%	0,0%	0,0%	0,0%	0,0%	0,0%	0,0%	0,0%	###	0,0%	0,0%	0,0%	0,0%
1,2%	1,1%	2,3%	1,1%	1,0%	2,1%	0,0%	0,1%	0,1%	0,0%	0,1%	0,1%	0,0%	0,0%	0,0%	0,0%	0,0%	0,0%	0,0%	###	0,0%	0,0%	0,0%	0,0%
0,5%	0,6%	1,1%	0,5%	0,5%	1,0%	0,0%	0,0%	0,1%	0,0%	0,0%	0,1%	0,0%	0,0%	0,0%	0,0%	0,0%	0,0%	0,0%	###	0,0%	0,0%	0,0%	0,0%
0,1%	0,3%	0,5%	0,1%	0,3%	0,4%	0,0%	0,0%	0,0%	0,0%	0,0%	0,0%	0,0%	0,0%	0,0%	0,0%	0,0%	0,0%	0,0%	###	0,0%	0,0%	0,0%	0,0%
0,0%	0,1%	0,1%	0,0%	0,1%	0,1%	0,0%	0,0%	0,0%	0,0%	0,0%	0,0%	0,0%	0,0%	0,0%	0,0%	0,0%	0,0%	0,0%	###	0,0%	0,0%	0,0%	0,0%
0,0%	0,0%	0,0%	0,0%	0,0%	0,0%	0,0%	0,0%	0,0%	0,0%	0,0%	0,0%	0,0%	0,0%	0,0%	0,0%	0,0%	0,0%	0,0%	###	0,0%	0,0%	0,0%	0,0%
0,0%	0,0%	0,0%	0,0%	0,0%	0,0%	0,0%	0,0%	0,0%	0,0%	0,0%	0,0%	0,0%	0,0%	0,0%	0,0%	0,0%	0,0%	0,0%	###	0,0%	0,0%	0,0%	0,0%
0,0%	0,0%	0,0%	0,0%	0,0%	0,0%	0,0%	0,0%	0,0%	0,0%	0,0%	0,0%	0,0%	0,0%	0,0%	0,0%	0,0%	0,0%	0,0%	###	0,0%	0,0%	0,0%	0,0%
0,0%	0,0%	0,0%	0,0%	0,0%	0,0%	0,0%	0,0%	0,0%	0,0%	0,0%	0,0%	0,0%	0,0%	0,0%	0,0%	0,0%	0,0%	0,0%	###	0,0%	0,0%	0,0%	0,0%
####	#####	100,0%	48,9%	43,3%	92,2%	4,0%	3,7%	7,8%	3,0%	2,7%	5,7%	0,1%	0,2%	0,3%	0,3%	0,1%	0,5%	0,6%	###	1,2%	0,0%	0,0%	0,1%
GRAN VIA SUR																							
2,5%	2,5%	5,1%	2,2%	2,3%	4,4%	0,4%	0,3%	0,6%	0,1%	0,1%	0,3%	0,1%	0,0%	0,1%	0,0%	0,0%	0,1%	0,1%	###	0,1%	0,0%	0,1%	0,1%
3,2%	3,7%	6,9%	3,0%	3,4%	6,4%	0,2%	0,3%	0,5%	0,1%	0,1%	0,2%	0,0%	0,0%	0,0%	0,0%	0,1%	0,1%	0,0%	###	0,0%	0,1%	0,1%	0,1%
4,1%	3,6%	7,7%	3,8%	3,3%	7,2%	0,3%	0,3%	0,6%	0,1%	0,1%	0,2%	0,1%	0,0%	0,1%	0,0%	0,0%	0,1%	0,1%	###	0,1%	0,1%	0,1%	0,1%
3,1%	3,1%	6,2%	2,9%	2,8%	5,7%	0,2%	0,3%	0,5%	0,1%	0,1%	0,2%	0,0%	0,0%	0,0%	0,0%	0,0%	0,0%	0,0%	###	0,1%	0,0%	0,1%	0,1%
3,0%	2,6%	5,7%	2,8%	2,3%	5,1%	0,2%	0,3%	0,6%	0,1%	0,1%	0,2%	0,1%	0,0%	0,1%	0,0%	0,0%	0,0%	0,0%	###	0,1%	0,0%	0,1%	0,1%
2,4%	2,3%	4,8%	2,2%	2,0%	4,2%	0,2%	0,3%	0,5%	0,1%	0,1%	0,2%	0,0%	0,0%	0,0%	0,0%	0,1%	0,1%	0,0%	###	0,1%	0,0%	0,1%	0,1%
2,3%	2,8%	5,1%	2,0%	2,1%	4,1%	0,3%	0,7%	1,0%	0,1%	0,3%	0,5%	0,0%	0,0%	0,1%	0,0%	0,0%	0,1%	0,0%	###	0,2%	0,1%	0,1%	0,2%
3,5%	3,5%	7,0%	2,8%	3,0%	5,8%	0,7%	0,6%	1,3%	0,4%	0,3%	0,7%	0,0%	0,1%	0,1%	0,1%	0,0%	0,1%	0,2%	###	0,2%	0,1%	0,1%	0,2%
4,6%	5,5%	10,1%	4,1%	5,1%	9,1%	0,6%	0,4%	1,0%	0,3%	0,1%	0,4%	0,0%	0,1%	0,1%	0,1%	0,0%	0,1%	0,1%	###	0,1%	0,1%	0,2%	0,3%
5,8%	5,5%	11,3%	5,3%	5,1%	10,4%	0,5%	0,3%	0,9%	0,3%	0,1%	0,4%	0,1%	0,0%	0,1%	0,0%	0,0%	0,1%	0,1%	###	0,2%	0,1%	0,1%	0,1%
4,2%	4,5%	8,7%	3,9%	4,2%	8,2%	0,3%	0,2%	0,5%	0,2%	0,1%	0,3%	0,0%	0,1%	0,1%	0,0%	0,0%	0,0%	0,0%	###	0,0%	0,0%	0,0%	0,1%





Edad	Total			Españoles			Extranjeros			Comunitarios			Resto Europa			África			América			Asia		
	H	M	T	H	M	T	H	M	T	H	M	T	H	M	T	H	M	T	H	M	T	H	M	T
55	230	277	507	214	260	474	16	17	33	6	6	12	0	1	1	1	0	1	3	4	7	6	6	12
60	165	160	325	146	149	295	19	11	30	7	3	10	1	2	3	5	0	5	1	3	4	3	5	8
65	126	121	247	117	112	229	9	9	18	4	6	10	2	2	4	1	0	1	2	1	3	0	0	0
70	94	86	180	86	82	168	8	4	12	3	1	4	2	0	2	0	0	0	1	2	3	1	2	3
75	55	70	125	50	66	116	5	4	9	4	2	6	0	1	1	0	0	0	1	1	2	0	0	0
80	32	36	68	31	35	66	1	1	2	0	0	0	0	0	0	0	1	1	1	0	1	0	0	0
85	14	29	43	12	26	38	2	3	5	1	2	3	0	0	0	0	0	0	1	1	2	0	0	0
90	1	10	11	1	10	11	0	0	0	0	0	0	0	0	0	0	0	0	0	0	0	0	0	0
95	3	2	5	3	2	5	0	0	0	0	0	0	0	0	0	0	0	0	0	0	0	0	0	0
100	1	1	2	1	1	2	0	0	0	0	0	0	0	0	0	0	0	0	0	0	0	0	0	0
105	0	0	0	0	0	0	0	0	0	0	0	0	0	0	0	0	0	0	0	0	0	0	0	0
110	0	0	0	0	0	0	0	0	0	0	0	0	0	0	0	0	0	0	0	0	0	0	0	0
115	0	0	0	0	0	0	0	0	0	0	0	0	0	0	0	0	0	0	0	0	0	0	0	0
	3.446	3.579	7.025	3.113	3.250	6.363	333	329	662	145	144	289	29	36	65	34	25	59	53	64	117	60	72	132

Total			Españoles			Extranjeros			Comunitarios			Resto Europa			África			América			Asia		
H	M	T	H	M	T	H	M	T	H	M	T	H	M	T	H	M	T	H	M	T	H	M	T
3,3%	3,9%	7,2%	3,0%	3,7%	6,7%	0,2%	0,2%	0,5%	0,1%	0,1%	0,2%	0,0%	0,0%	0,0%	0,0%	0,0%	0,0%	0,0%	###	0,1%	0,1%	0,1%	0,2%
2,3%	2,3%	4,6%	2,1%	2,1%	4,2%	0,3%	0,2%	0,4%	0,1%	0,0%	0,1%	0,0%	0,0%	0,0%	0,1%	0,0%	0,1%	0,0%	###	0,1%	0,0%	0,1%	0,1%
1,8%	1,7%	3,5%	1,7%	1,6%	3,3%	0,1%	0,1%	0,3%	0,1%	0,1%	0,1%	0,0%	0,0%	0,1%	0,0%	0,0%	0,0%	0,0%	###	0,0%	0,0%	0,0%	0,0%
1,3%	1,2%	2,6%	1,2%	1,2%	2,4%	0,1%	0,1%	0,2%	0,0%	0,0%	0,1%	0,0%	0,0%	0,0%	0,0%	0,0%	0,0%	0,0%	###	0,0%	0,0%	0,0%	0,0%
0,8%	1,0%	1,8%	0,7%	0,9%	1,7%	0,1%	0,1%	0,1%	0,1%	0,0%	0,1%	0,0%	0,0%	0,0%	0,0%	0,0%	0,0%	0,0%	###	0,0%	0,0%	0,0%	0,0%
0,5%	0,5%	1,0%	0,4%	0,5%	0,9%	0,0%	0,0%	0,0%	0,0%	0,0%	0,0%	0,0%	0,0%	0,0%	0,0%	0,0%	0,0%	0,0%	###	0,0%	0,0%	0,0%	0,0%
0,2%	0,4%	0,6%	0,2%	0,4%	0,5%	0,0%	0,0%	0,1%	0,0%	0,0%	0,0%	0,0%	0,0%	0,0%	0,0%	0,0%	0,0%	0,0%	###	0,0%	0,0%	0,0%	0,0%
0,0%	0,1%	0,2%	0,0%	0,1%	0,2%	0,0%	0,0%	0,0%	0,0%	0,0%	0,0%	0,0%	0,0%	0,0%	0,0%	0,0%	0,0%	0,0%	###	0,0%	0,0%	0,0%	0,0%
0,0%	0,0%	0,1%	0,0%	0,0%	0,1%	0,0%	0,0%	0,0%	0,0%	0,0%	0,0%	0,0%	0,0%	0,0%	0,0%	0,0%	0,0%	0,0%	###	0,0%	0,0%	0,0%	0,0%
0,0%	0,0%	0,0%	0,0%	0,0%	0,0%	0,0%	0,0%	0,0%	0,0%	0,0%	0,0%	0,0%	0,0%	0,0%	0,0%	0,0%	0,0%	0,0%	###	0,0%	0,0%	0,0%	0,0%
0,0%	0,0%	0,0%	0,0%	0,0%	0,0%	0,0%	0,0%	0,0%	0,0%	0,0%	0,0%	0,0%	0,0%	0,0%	0,0%	0,0%	0,0%	0,0%	###	0,0%	0,0%	0,0%	0,0%
0,0%	0,0%	0,0%	0,0%	0,0%	0,0%	0,0%	0,0%	0,0%	0,0%	0,0%	0,0%	0,0%	0,0%	0,0%	0,0%	0,0%	0,0%	0,0%	###	0,0%	0,0%	0,0%	0,0%
0,0%	0,0%	0,0%	0,0%	0,0%	0,0%	0,0%	0,0%	0,0%	0,0%	0,0%	0,0%	0,0%	0,0%	0,0%	0,0%	0,0%	0,0%	0,0%	###	0,0%	0,0%	0,0%	0,0%
####	#####	100,0%	44,3%	46,3%	90,6%	4,7%	4,7%	9,4%	2,1%	2,0%	4,1%	0,4%	0,5%	0,9%	0,5%	0,4%	0,8%	0,8%	###	1,7%	0,9%	1,0%	1,9%

