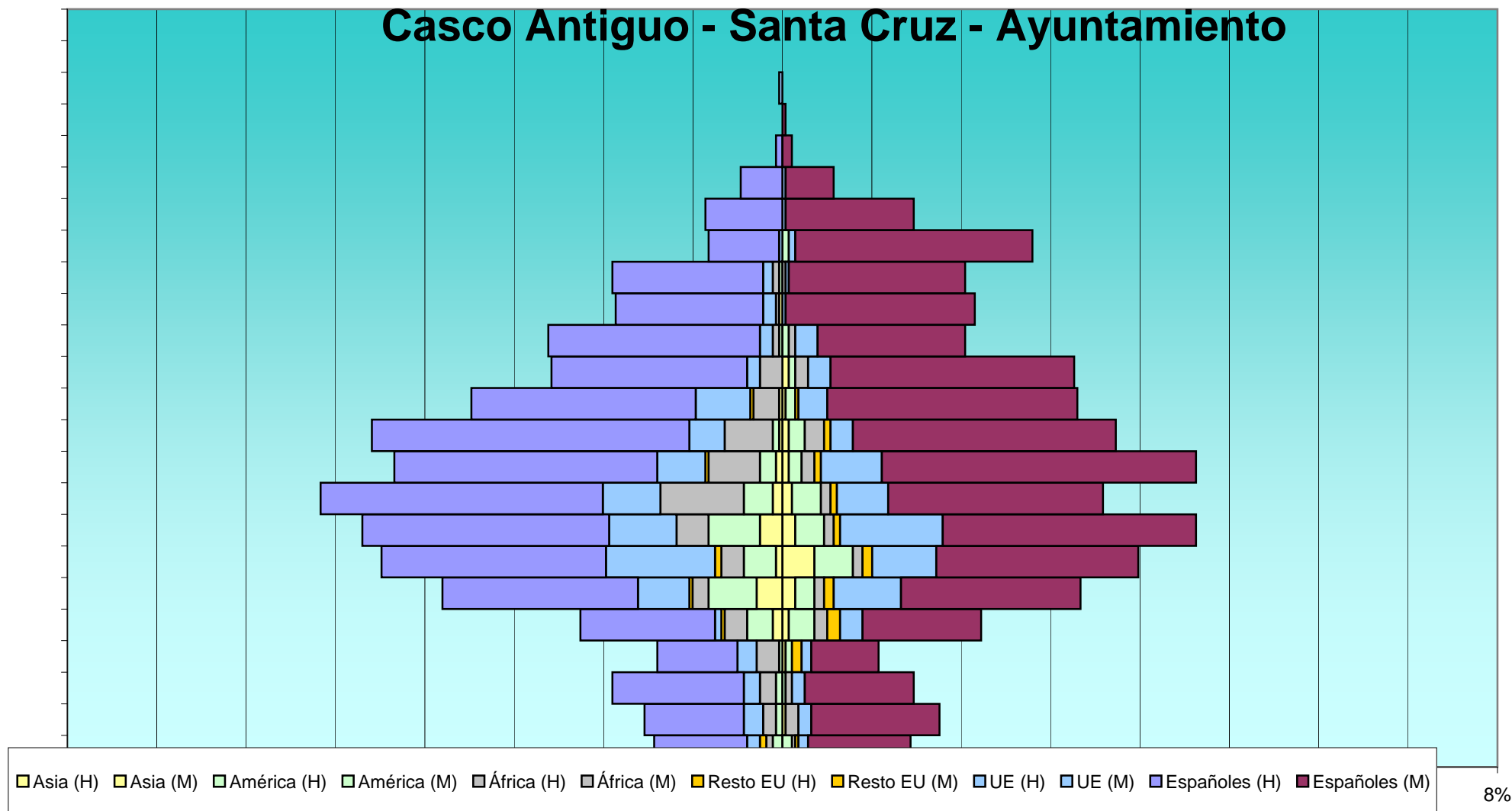


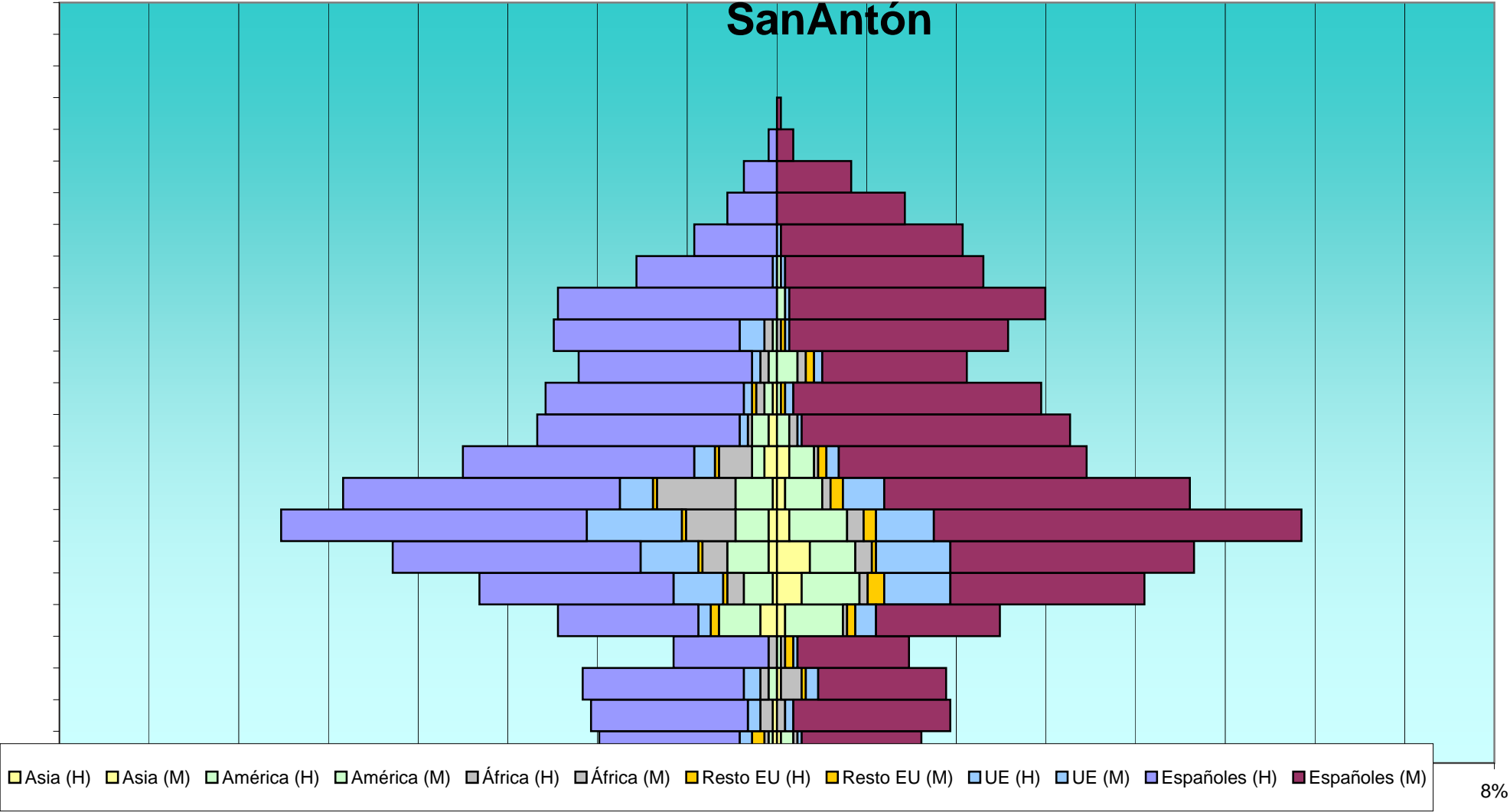
E	Total			Españoles			Extranjeros			Comunitarios			Resto Europa			África			América			Asia		
	H	M	T	H	M	T	H	M	T	H	M	T	H	M	T	H	M	T	H	M	T	H	M	T
CASCO ANTIGUO - SANTA CRUZ - AYUNTAMIENTO																								
0	40	40	80	29	32	61	11	8	19	4	3	7	2	1	3	2	1	3	3	3	6	0	0	0
5	44	48	92	31	40	71	13	8	21	6	4	10	0	0	0	4	4	8	2	0	2	0	1	1
10	53	41	94	41	34	75	12	7	19	5	4	9	0	0	0	5	2	7	2	1	3	0	0	0
15	40	29	69	25	21	46	15	8	23	6	3	9	0	3	3	7	0	7	1	2	3	0	1	1
20	62	63	125	42	37	79	20	26	46	2	7	9	1	4	5	7	4	11	8	8	16	3	2	5
25	102	97	199	61	56	117	41	41	82	16	21	37	1	3	4	5	3	8	15	6	21	8	4	12
30	133	103	236	70	63	133	63	40	103	34	20	54	2	3	5	7	3	10	10	12	22	2	10	12
35	128	132	260	77	79	156	51	53	104	21	32	53	0	2	2	10	3	13	16	9	25	7	4	11
40	144	100	244	88	67	155	56	33	89	18	16	34	0	2	2	26	3	29	9	9	18	3	3	6
45	121	129	250	82	98	180	39	31	70	15	19	34	1	2	3	16	4	20	5	4	9	2	2	4
50	129	103	232	99	82	181	30	21	51	11	7	18	0	2	2	15	6	21	2	5	7	1	2	3
55	97	92	189	70	78	148	27	14	41	17	9	26	1	1	2	8	0	8	0	3	3	1	1	2
60	74	89	163	61	76	137	13	13	26	4	7	11	0	0	0	7	4	11	0	2	2	0	2	2
65	73	57	130	66	46	112	7	11	18	4	7	11	0	0	0	2	2	4	1	2	3	0	0	0
70	51	61	112	46	59	105	5	2	7	4	1	5	0	0	0	1	0	1	0	0	0	1	0	1
75	53	57	110	47	55	102	6	2	8	3	1	4	0	0	0	2	1	3	1	0	1	0	0	0
80	23	78	101	22	74	96	1	4	5	1	2	3	0	0	0	0	0	0	0	2	2	0	0	0
85	24	41	65	24	40	64	0	1	1	0	1	1	0	0	0	0	0	0	0	0	0	0	0	0
90	13	16	29	13	15	28	0	1	1	0	1	1	0	0	0	0	0	0	0	0	0	0	0	0
95	2	3	5	2	3	5	0	0	0	0	0	0	0	0	0	0	0	0	0	0	0	0	0	0
100	0	1	1	0	1	1	0	0	0	0	0	0	0	0	0	0	0	0	0	0	0	0	0	0
105	1	0	1	0	0	0	1	0	1	1	0	1	0	0	0	0	0	0	0	0	0	0	0	0
110	0	0	0	0	0	0	0	0	0	0	0	0	0	0	0	0	0	0	0	0	0	0	0	0
115	0	0	0	0	0	0	0	0	0	0	0	0	0	0	0	0	0	0	0	0	0	0	0	0
	1.407	1.380	2.787	996	1.056	2.052	411	324	735	172	165	337	8	23	31	124	40	164	75	68	143	28	32	60

Total			Españoles			Extranjeros			Comunitarios			Resto Europa			África			América			Asia		
H	M	T	H	M	T	H	M	T	H	M	T	H	M	T	H	M	T	H	M	T	H	M	T
CASCO ANTIGUO - SANTA CRUZ - AYUNTAMIENTO																							
1,4%	1,4%	2,9%	1,0%	1,1%	2,2%	0,4%	0,3%	0,7%	0,1%	0,1%	0,3%	0,1%	0,0%	0,1%	0,1%	0,0%	0,1%	0,1%	###	0,2%	0,0%	0,0%	0,0%
1,6%	1,7%	3,3%	1,1%	1,4%	2,5%	0,5%	0,3%	0,8%	0,2%	0,1%	0,4%	0,0%	0,0%	0,0%	0,1%	0,1%	0,3%	0,1%	###	0,1%	0,0%	0,0%	0,0%
1,9%	1,5%	3,4%	1,5%	1,2%	2,7%	0,4%	0,3%	0,7%	0,2%	0,1%	0,3%	0,0%	0,0%	0,0%	0,2%	0,1%	0,3%	0,1%	###	0,1%	0,0%	0,0%	0,0%
1,4%	1,0%	2,5%	0,9%	0,8%	1,7%	0,5%	0,3%	0,8%	0,2%	0,1%	0,3%	0,0%	0,1%	0,1%	0,3%	0,0%	0,3%	0,0%	###	0,1%	0,0%	0,0%	0,0%
2,2%	2,3%	4,5%	1,5%	1,3%	2,8%	0,7%	0,9%	1,7%	0,1%	0,3%	0,3%	0,0%	0,1%	0,2%	0,3%	0,1%	0,4%	0,3%	###	0,6%	0,1%	0,1%	0,2%
3,7%	3,5%	7,1%	2,2%	2,0%	4,2%	1,5%	1,5%	2,9%	0,6%	0,8%	1,3%	0,0%	0,1%	0,1%	0,2%	0,1%	0,3%	0,5%	###	0,8%	0,3%	0,1%	0,4%
4,8%	3,7%	8,5%	2,5%	2,3%	4,8%	2,3%	1,4%	3,7%	1,2%	0,7%	1,9%	0,1%	0,1%	0,2%	0,3%	0,1%	0,4%	0,4%	###	0,8%	0,1%	0,4%	0,4%
4,6%	4,7%	9,3%	2,8%	2,8%	5,6%	1,8%	1,9%	3,7%	0,8%	1,1%	1,9%	0,0%	0,1%	0,1%	0,4%	0,1%	0,5%	0,6%	###	0,9%	0,3%	0,1%	0,4%
5,2%	3,6%	8,8%	3,2%	2,4%	5,6%	2,0%	1,2%	3,2%	0,6%	0,6%	1,2%	0,0%	0,1%	0,1%	0,9%	0,1%	1,0%	0,3%	###	0,6%	0,1%	0,1%	0,2%
4,3%	4,6%	9,0%	2,9%	3,5%	6,5%	1,4%	1,1%	2,5%	0,5%	0,7%	1,2%	0,0%	0,1%	0,1%	0,6%	0,1%	0,7%	0,2%	###	0,3%	0,1%	0,1%	0,1%
4,6%	3,7%	8,3%	3,6%	2,9%	6,5%	1,1%	0,8%	1,8%	0,4%	0,3%	0,6%	0,0%	0,1%	0,1%	0,5%	0,2%	0,8%	0,1%	###	0,3%	0,0%	0,1%	0,1%
3,5%	3,3%	6,8%	2,5%	2,8%	5,3%	1,0%	0,5%	1,5%	0,6%	0,3%	0,9%	0,0%	0,0%	0,1%	0,3%	0,0%	0,3%	0,0%	###	0,1%	0,0%	0,0%	0,1%
2,7%	3,2%	5,8%	2,2%	2,7%	4,9%	0,5%	0,5%	0,9%	0,1%	0,3%	0,4%	0,0%	0,0%	0,0%	0,3%	0,1%	0,4%	0,0%	###	0,1%	0,0%	0,1%	0,1%
2,6%	2,0%	4,7%	2,4%	1,7%	4,0%	0,3%	0,4%	0,6%	0,1%	0,3%	0,4%	0,0%	0,0%	0,0%	0,1%	0,1%	0,1%	0,0%	###	0,1%	0,0%	0,0%	0,0%
1,8%	2,2%	4,0%	1,7%	2,1%	3,8%	0,2%	0,1%	0,3%	0,1%	0,0%	0,2%	0,0%	0,0%	0,0%	0,0%	0,0%	0,0%	0,0%	###	0,0%	0,0%	0,0%	0,0%
1,9%	2,0%	3,9%	1,7%	2,0%	3,7%	0,2%	0,1%	0,3%	0,1%	0,0%	0,1%	0,0%	0,0%	0,0%	0,1%	0,0%	0,1%	0,0%	###	0,0%	0,0%	0,0%	0,0%
0,8%	2,8%	3,6%	0,8%	2,7%	3,4%	0,0%	0,1%	0,2%	0,0%	0,1%	0,1%	0,0%	0,0%	0,0%	0,0%	0,0%	0,0%	0,0%	###	0,1%	0,0%	0,0%	0,0%
0,9%	1,5%	2,3%	0,9%	1,4%	2,3%	0,0%	0,0%	0,0%	0,0%	0,0%	0,0%	0,0%	0,0%	0,0%	0,0%	0,0%	0,0%	0,0%	###	0,0%	0,0%	0,0%	0,0%
0,5%	0,6%	1,0%	0,5%	0,5%	1,0%	0,0%	0,0%	0,0%	0,0%	0,0%	0,0%	0,0%	0,0%	0,0%	0,0%	0,0%	0,0%	0,0%	###	0,0%	0,0%	0,0%	0,0%
0,1%	0,1%	0,2%	0,1%	0,1%	0,2%	0,0%	0,0%	0,0%	0,0%	0,0%	0,0%	0,0%	0,0%	0,0%	0,0%	0,0%	0,0%	0,0%	###	0,0%	0,0%	0,0%	0,0%
0,0%	0,0%	0,0%	0,0%	0,0%	0,0%	0,0%	0,0%	0,0%	0,0%	0,0%	0,0%	0,0%	0,0%	0,0%	0,0%	0,0%	0,0%	0,0%	###	0,0%	0,0%	0,0%	0,0%
0,0%	0,0%	0,0%	0,0%	0,0%	0,0%	0,0%	0,0%	0,0%	0,0%	0,0%	0,0%	0,0%	0,0%	0,0%	0,0%	0,0%	0,0%	0,0%	###	0,0%	0,0%	0,0%	0,0%
0,0%	0,0%	0,0%	0,0%	0,0%	0,0%	0,0%	0,0%	0,0%	0,0%	0,0%	0,0%	0,0%	0,0%	0,0%	0,0%	0,0%	0,0%	0,0%	###	0,0%	0,0%	0,0%	0,0%
0,0%	0,0%	0,0%	0,0%	0,0%	0,0%	0,0%	0,0%	0,0%	0,0%	0,0%	0,0%	0,0%	0,0%	0,0%	0,0%	0,0%	0,0%	0,0%	###	0,0%	0,0%	0,0%	0,0%
####	#####	100,0%	35,7%	37,9%	73,6%	14,7%	#####	26,4%	6,2%	5,9%	12,1%	0,3%	0,8%	1,1%	4,4%	1,4%	5,9%	2,7%	###	5,1%	1,0%	1,1%	2,2%



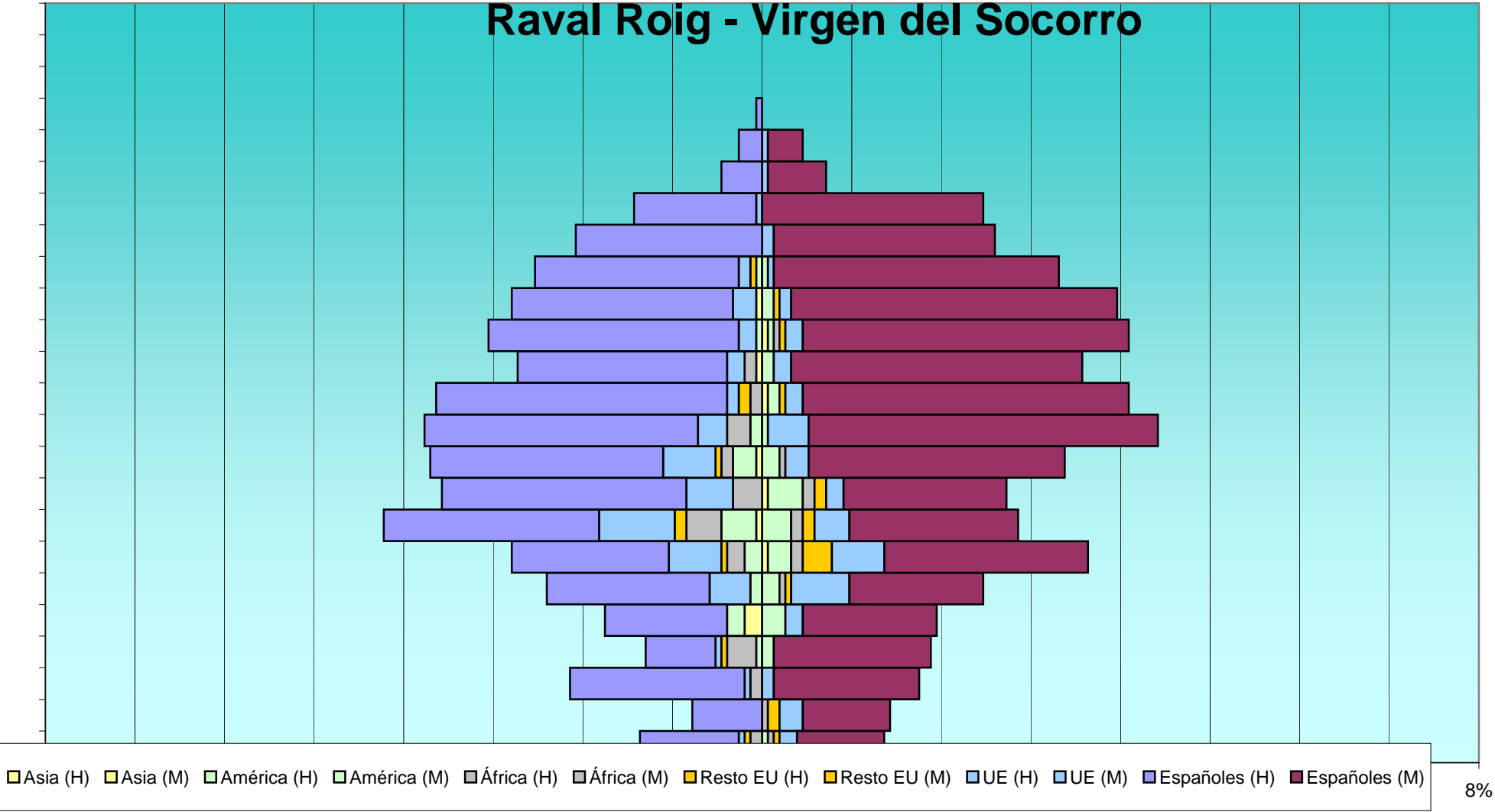
E	Total			Españoles			Extranjeros			Comunitarios			Resto Europa			África			América			Asia		
	H	M	T	H	M	T	H	M	T	H	M	T	H	M	T	H	M	T	H	M	T	H	M	T
SANANTON																								
0	43	35	78	34	29	63	9	6	15	3	1	4	3	0	3	1	1	2	1	3	4	1	1	2
5	44	43	87	38	38	76	6	5	11	3	2	5	0	0	0	3	2	5	0	0	0	1	0	1
10	48	40	88	39	31	70	9	9	18	4	3	7	0	1	1	2	5	7	2	0	2	0	1	1
15	25	32	57	23	27	50	2	5	7	0	1	1	0	2	2	2	1	3	0	1	1	0	0	0
20	51	56	107	34	30	64	17	26	43	3	5	8	2	2	4	0	1	1	10	14	24	4	2	6
25	77	84	161	47	47	94	30	37	67	12	16	28	1	4	5	4	2	6	7	14	21	1	6	7
30	99	95	194	60	59	119	39	36	75	14	18	32	1	1	2	6	4	10	10	11	21	2	8	10
35	121	126	247	74	89	163	47	37	84	23	14	37	1	3	4	12	4	16	8	14	22	2	3	5
40	106	99	205	67	74	141	39	25	64	8	10	18	1	3	4	19	2	21	9	9	18	1	2	3
45	76	75	151	56	60	116	20	15	35	5	3	8	1	2	3	8	1	9	3	6	9	3	3	6
50	56	73	129	49	65	114	7	8	15	2	1	3	0	0	0	1	2	3	4	3	7	2	0	2
55	55	65	120	48	60	108	7	5	12	2	2	4	1	1	2	2	0	2	2	1	3	1	0	1
60	48	46	94	42	35	77	6	11	17	2	2	4	0	2	2	2	2	4	2	5	7	0	0	0
65	54	56	110	45	53	98	9	3	12	6	1	7	0	1	1	2	1	3	1	0	1	0	0	0
70	53	65	118	53	62	115	0	3	3	0	1	1	0	0	0	0	0	0	0	2	2	0	0	0
75	34	50	84	33	48	81	1	2	3	1	1	2	0	0	0	0	0	0	0	1	1	0	0	0
80	20	45	65	20	44	64	0	1	1	0	1	1	0	0	0	0	0	0	0	0	0	0	0	0
85	12	31	43	12	31	43	0	0	0	0	0	0	0	0	0	0	0	0	0	0	0	0	0	0
90	8	18	26	8	18	26	0	0	0	0	0	0	0	0	0	0	0	0	0	0	0	0	0	0
95	2	4	6	2	4	6	0	0	0	0	0	0	0	0	0	0	0	0	0	0	0	0	0	0
100	0	1	1	0	1	1	0	0	0	0	0	0	0	0	0	0	0	0	0	0	0	0	0	0
105	0	0	0	0	0	0	0	0	0	0	0	0	0	0	0	0	0	0	0	0	0	0	0	0
110	0	0	0	0	0	0	0	0	0	0	0	0	0	0	0	0	0	0	0	0	0	0	0	0
115	0	0	0	0	0	0	0	0	0	0	0	0	0	0	0	0	0	0	0	0	0	0	0	0
	1.032	1.139	2.171	784	905	1.689	248	234	482	88	82	170	11	22	33	64	28	92	59	84	143	18	26	44

Total			Españoles			Extranjeros			Comunitarios			Resto Europa			África			América			Asia		
H	M	T	H	M	T	H	M	T	H	M	T	H	M	T	H	M	T	H	M	T	H	M	T
SANANTON																							
2,0%	1,6%	3,6%	1,6%	1,3%	2,9%	0,4%	0,3%	0,7%	0,1%	0,0%	0,2%	0,1%	0,0%	0,1%	0,0%	0,0%	0,1%	0,0%	###	0,2%	0,0%	0,0%	0,1%
2,0%	2,0%	4,0%	1,8%	1,8%	3,5%	0,3%	0,2%	0,5%	0,1%	0,1%	0,2%	0,0%	0,0%	0,0%	0,1%	0,1%	0,2%	0,0%	###	0,0%	0,0%	0,0%	0,0%
2,2%	1,8%	4,1%	1,8%	1,4%	3,2%	0,4%	0,4%	0,8%	0,2%	0,1%	0,3%	0,0%	0,0%	0,0%	0,1%	0,2%	0,3%	0,1%	###	0,1%	0,0%	0,0%	0,0%
1,2%	1,5%	2,6%	1,1%	1,2%	2,3%	0,1%	0,2%	0,3%	0,0%	0,0%	0,0%	0,0%	0,1%	0,1%	0,1%	0,0%	0,1%	0,0%	###	0,0%	0,0%	0,0%	0,0%
2,3%	2,6%	4,9%	1,6%	1,4%	2,9%	0,8%	1,2%	2,0%	0,1%	0,2%	0,4%	0,1%	0,1%	0,2%	0,0%	0,0%	0,0%	0,5%	###	1,1%	0,2%	0,1%	0,3%
3,5%	3,9%	7,4%	2,2%	2,2%	4,3%	1,4%	1,7%	3,1%	0,6%	0,7%	1,3%	0,0%	0,2%	0,2%	0,2%	0,1%	0,3%	0,3%	###	1,0%	0,0%	0,3%	0,3%
4,6%	4,4%	8,9%	2,8%	2,7%	5,5%	1,8%	1,7%	3,5%	0,6%	0,8%	1,5%	0,0%	0,0%	0,1%	0,3%	0,2%	0,5%	0,5%	###	1,0%	0,1%	0,4%	0,5%
5,6%	5,8%	11,4%	3,4%	4,1%	7,5%	2,2%	1,7%	3,9%	1,1%	0,6%	1,7%	0,0%	0,1%	0,2%	0,6%	0,2%	0,7%	0,4%	###	1,0%	0,1%	0,1%	0,2%
4,9%	4,6%	9,4%	3,1%	3,4%	6,5%	1,8%	1,2%	2,9%	0,4%	0,5%	0,8%	0,0%	0,1%	0,2%	0,9%	0,1%	1,0%	0,4%	###	0,8%	0,0%	0,1%	0,1%
3,5%	3,5%	7,0%	2,6%	2,8%	5,3%	0,9%	0,7%	1,6%	0,2%	0,1%	0,4%	0,0%	0,1%	0,1%	0,4%	0,0%	0,4%	0,1%	###	0,4%	0,1%	0,1%	0,3%
2,6%	3,4%	5,9%	2,3%	3,0%	5,3%	0,3%	0,4%	0,7%	0,1%	0,0%	0,1%	0,0%	0,0%	0,0%	0,0%	0,1%	0,1%	0,2%	###	0,3%	0,1%	0,0%	0,1%
2,5%	3,0%	5,5%	2,2%	2,8%	5,0%	0,3%	0,2%	0,6%	0,1%	0,1%	0,2%	0,0%	0,0%	0,1%	0,1%	0,0%	0,1%	0,1%	###	0,1%	0,0%	0,0%	0,0%
2,2%	2,1%	4,3%	1,9%	1,6%	3,5%	0,3%	0,5%	0,8%	0,1%	0,1%	0,2%	0,0%	0,1%	0,1%	0,1%	0,1%	0,2%	0,1%	###	0,3%	0,0%	0,0%	0,0%
2,5%	2,6%	5,1%	2,1%	2,4%	4,5%	0,4%	0,1%	0,6%	0,3%	0,0%	0,3%	0,0%	0,0%	0,0%	0,1%	0,0%	0,1%	0,0%	###	0,0%	0,0%	0,0%	0,0%
2,4%	3,0%	5,4%	2,4%	2,9%	5,3%	0,0%	0,1%	0,1%	0,0%	0,0%	0,0%	0,0%	0,0%	0,0%	0,0%	0,0%	0,0%	0,0%	###	0,1%	0,0%	0,0%	0,0%
1,6%	2,3%	3,9%	1,5%	2,2%	3,7%	0,0%	0,1%	0,1%	0,0%	0,0%	0,1%	0,0%	0,0%	0,0%	0,0%	0,0%	0,0%	0,0%	###	0,0%	0,0%	0,0%	0,0%
0,9%	2,1%	3,0%	0,9%	2,0%	2,9%	0,0%	0,0%	0,0%	0,0%	0,0%	0,0%	0,0%	0,0%	0,0%	0,0%	0,0%	0,0%	0,0%	###	0,0%	0,0%	0,0%	0,0%
0,6%	1,4%	2,0%	0,6%	1,4%	2,0%	0,0%	0,0%	0,0%	0,0%	0,0%	0,0%	0,0%	0,0%	0,0%	0,0%	0,0%	0,0%	0,0%	###	0,0%	0,0%	0,0%	0,0%
0,4%	0,8%	1,2%	0,4%	0,8%	1,2%	0,0%	0,0%	0,0%	0,0%	0,0%	0,0%	0,0%	0,0%	0,0%	0,0%	0,0%	0,0%	0,0%	###	0,0%	0,0%	0,0%	0,0%
0,1%	0,2%	0,3%	0,1%	0,2%	0,3%	0,0%	0,0%	0,0%	0,0%	0,0%	0,0%	0,0%	0,0%	0,0%	0,0%	0,0%	0,0%	0,0%	###	0,0%	0,0%	0,0%	0,0%
0,0%	0,0%	0,0%	0,0%	0,0%	0,0%	0,0%	0,0%	0,0%	0,0%	0,0%	0,0%	0,0%	0,0%	0,0%	0,0%	0,0%	0,0%	0,0%	###	0,0%	0,0%	0,0%	0,0%
0,0%	0,0%	0,0%	0,0%	0,0%	0,0%	0,0%	0,0%	0,0%	0,0%	0,0%	0,0%	0,0%	0,0%	0,0%	0,0%	0,0%	0,0%	0,0%	###	0,0%	0,0%	0,0%	0,0%
0,0%	0,0%	0,0%	0,0%	0,0%	0,0%	0,0%	0,0%	0,0%	0,0%	0,0%	0,0%	0,0%	0,0%	0,0%	0,0%	0,0%	0,0%	0,0%	###	0,0%	0,0%	0,0%	0,0%
0,0%	0,0%	0,0%	0,0%	0,0%	0,0%	0,0%	0,0%	0,0%	0,0%	0,0%	0,0%	0,0%	0,0%	0,0%	0,0%	0,0%	0,0%	0,0%	###	0,0%	0,0%	0,0%	0,0%
####	#####	100,0%	36,1%	41,7%	77,8%	11,4%	####	22,2%	4,1%	3,8%	7,8%	0,5%	1,0%	1,5%	2,9%	1,3%	4,2%	2,7%	###	6,6%	0,8%	1,2%	2,0%



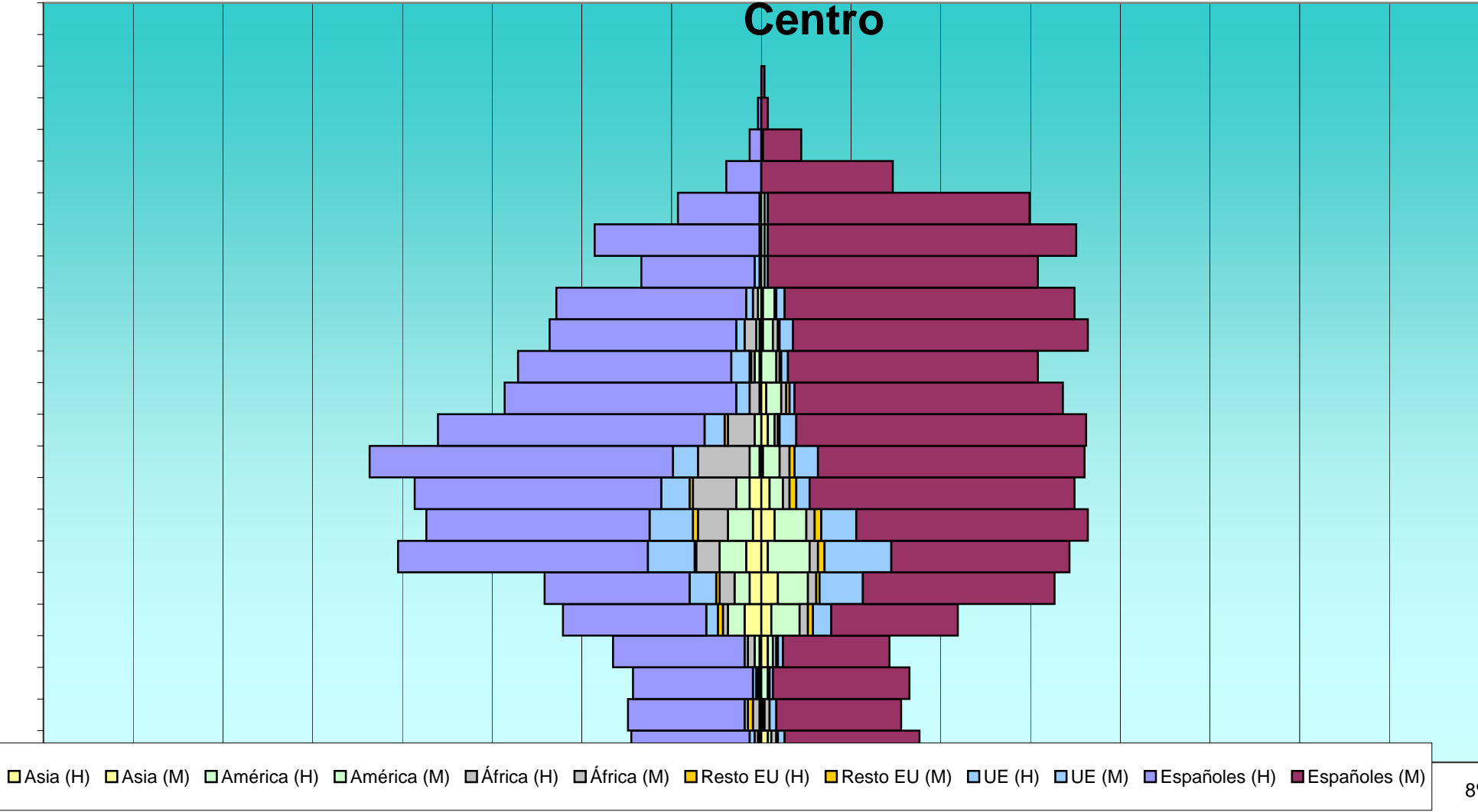
E	Total			Españoles			Extranjeros			Comunitarios			Resto Europa			África			América			Asia		
	H	M	T	H	M	T	H	M	T	H	M	T	H	M	T	H	M	T	H	M	T	H	M	T
RAVAL ROIG - VIRGEN DEL SOCORRO																								
0	21	21	42	17	15	32	4	6	10	1	3	4	1	1	2	2	1	3	0	1	1	0	0	0
5	12	22	34	12	15	27	0	7	7	0	4	4	0	2	2	0	1	1	0	0	0	0	0	0
10	33	27	60	30	25	55	3	2	5	1	2	3	0	0	0	2	0	2	0	0	0	0	0	0
15	20	29	49	12	27	39	8	2	10	1	0	1	1	0	1	5	0	5	1	2	3	0	0	0
20	24	33	57	21	23	44	3	10	13	0	3	3	0	0	0	0	0	0	3	4	7	3	0	3
25	37	38	75	28	23	51	9	15	24	7	10	17	0	1	1	0	1	1	2	3	5	0	0	0
30	44	55	99	27	35	62	17	20	37	9	9	18	1	5	6	3	2	5	3	4	7	0	1	1
35	64	45	109	37	29	66	27	16	43	13	6	19	2	2	4	6	2	8	6	5	11	1	0	1
40	56	41	97	42	28	70	14	13	27	8	3	11	0	2	2	5	2	7	0	6	6	0	1	1
45	56	53	109	40	44	84	16	9	25	9	4	13	1	0	1	2	1	3	4	3	7	1	0	1
50	58	68	126	47	60	107	11	8	19	5	7	12	0	0	0	4	0	4	2	1	3	0	0	0
55	57	62	119	50	56	106	7	6	13	2	3	5	2	1	3	2	0	2	0	2	2	0	1	1
60	41	56	97	36	50	86	5	6	11	3	3	6	0	0	0	2	0	2	0	2	2	1	0	1
65	48	62	110	43	56	99	5	6	11	3	3	6	0	1	1	0	1	1	1	1	2	0	1	1
70	42	62	104	38	56	94	4	6	10	4	2	6	0	1	1	0	0	0	0	2	2	1	0	1
75	39	51	90	35	49	84	4	2	6	2	1	3	1	0	1	0	0	0	1	1	2	0	0	0
80	32	40	72	32	38	70	0	2	2	0	2	2	0	0	0	0	0	0	0	0	0	0	0	0
85	22	38	60	21	38	59	1	0	1	1	0	1	0	0	0	0	0	0	0	0	0	0	0	0
90	7	11	18	7	10	17	0	1	1	0	1	1	0	0	0	0	0	0	0	0	0	0	0	0
95	4	7	11	4	6	10	0	1	1	0	1	1	0	0	0	0	0	0	0	0	0	0	0	0
100	1	0	1	1	0	1	0	0	0	0	0	0	0	0	0	0	0	0	0	0	0	0	0	0
105	0	0	0	0	0	0	0	0	0	0	0	0	0	0	0	0	0	0	0	0	0	0	0	0
110	0	0	0	0	0	0	0	0	0	0	0	0	0	0	0	0	0	0	0	0	0	0	0	0
115	0	0	0	0	0	0	0	0	0	0	0	0	0	0	0	0	0	0	0	0	0	0	0	0
	718	821	1.539	580	683	1.263	138	138	276	69	67	136	9	16	25	33	11	44	23	37	60	7	4	11

Total			Españoles			Extranjeros			Comunitarios			Resto Europa			África			América			Asia		
H	M	T	H	M	T	H	M	T	H	M	T	H	M	T	H	M	T	H	M	T	H	M	T
RAVAL ROIG - VIRGEN DEL SOCORRO																							
1,4%	1,4%	2,7%	1,1%	1,0%	2,1%	0,3%	0,4%	0,6%	0,1%	0,2%	0,3%	0,1%	0,1%	0,1%	0,1%	0,1%	0,2%	0,0%	###	0,1%	0,0%	0,0%	0,0%
0,8%	1,4%	2,2%	0,8%	1,0%	1,8%	0,0%	0,5%	0,5%	0,0%	0,3%	0,3%	0,0%	0,1%	0,1%	0,0%	0,1%	0,1%	0,0%	###	0,0%	0,0%	0,0%	0,0%
2,1%	1,8%	3,9%	1,9%	1,6%	3,6%	0,2%	0,1%	0,3%	0,1%	0,1%	0,2%	0,0%	0,0%	0,0%	0,1%	0,0%	0,1%	0,0%	###	0,0%	0,0%	0,0%	0,0%
1,3%	1,9%	3,2%	0,8%	1,8%	2,5%	0,5%	0,1%	0,6%	0,1%	0,0%	0,1%	0,1%	0,0%	0,1%	0,3%	0,0%	0,3%	0,1%	###	0,2%	0,0%	0,0%	0,0%
1,6%	2,1%	3,7%	1,4%	1,5%	2,9%	0,2%	0,6%	0,8%	0,0%	0,2%	0,2%	0,0%	0,0%	0,0%	0,0%	0,0%	0,0%	0,2%	###	0,5%	0,2%	0,0%	0,2%
2,4%	2,5%	4,9%	1,8%	1,5%	3,3%	0,6%	1,0%	1,6%	0,5%	0,6%	1,1%	0,0%	0,1%	0,1%	0,0%	0,1%	0,1%	0,1%	###	0,3%	0,0%	0,0%	0,0%
2,9%	3,6%	6,4%	1,8%	2,3%	4,0%	1,1%	1,3%	2,4%	0,6%	0,6%	1,2%	0,1%	0,3%	0,4%	0,2%	0,1%	0,3%	0,2%	###	0,5%	0,0%	0,1%	0,1%
4,2%	2,9%	7,1%	2,4%	1,9%	4,3%	1,8%	1,0%	2,8%	0,8%	0,4%	1,2%	0,1%	0,1%	0,3%	0,4%	0,1%	0,5%	0,4%	###	0,7%	0,1%	0,0%	0,1%
3,6%	2,7%	6,3%	2,7%	1,8%	4,5%	0,9%	0,8%	1,8%	0,5%	0,2%	0,7%	0,0%	0,1%	0,1%	0,3%	0,1%	0,5%	0,0%	###	0,4%	0,0%	0,1%	0,1%
3,6%	3,4%	7,1%	2,6%	2,9%	5,5%	1,0%	0,6%	1,6%	0,6%	0,3%	0,8%	0,1%	0,0%	0,1%	0,1%	0,1%	0,2%	0,3%	###	0,5%	0,1%	0,0%	0,1%
3,8%	4,4%	8,2%	3,1%	3,9%	7,0%	0,7%	0,5%	1,2%	0,3%	0,5%	0,8%	0,0%	0,0%	0,0%	0,3%	0,0%	0,3%	0,1%	###	0,2%	0,0%	0,0%	0,0%
3,7%	4,0%	7,7%	3,2%	3,6%	6,9%	0,5%	0,4%	0,8%	0,1%	0,2%	0,3%	0,1%	0,1%	0,2%	0,1%	0,0%	0,1%	0,0%	###	0,1%	0,0%	0,1%	0,1%
2,7%	3,6%	6,3%	2,3%	3,2%	5,6%	0,3%	0,4%	0,7%	0,2%	0,2%	0,4%	0,0%	0,0%	0,0%	0,1%	0,0%	0,1%	0,0%	###	0,1%	0,1%	0,0%	0,1%
3,1%	4,0%	7,1%	2,8%	3,6%	6,4%	0,3%	0,4%	0,7%	0,2%	0,2%	0,4%	0,0%	0,1%	0,1%	0,0%	0,1%	0,1%	0,1%	###	0,1%	0,0%	0,1%	0,1%
2,7%	4,0%	6,8%	2,5%	3,6%	6,1%	0,3%	0,4%	0,6%	0,3%	0,1%	0,4%	0,0%	0,1%	0,1%	0,0%	0,0%	0,0%	0,0%	###	0,1%	0,1%	0,0%	0,1%
2,5%	3,3%	5,8%	2,3%	3,2%	5,5%	0,3%	0,1%	0,4%	0,1%	0,1%	0,2%	0,1%	0,0%	0,1%	0,0%	0,0%	0,0%	0,1%	###	0,1%	0,0%	0,0%	0,0%
2,1%	2,6%	4,7%	2,1%	2,5%	4,5%	0,0%	0,1%	0,1%	0,0%	0,1%	0,1%	0,0%	0,0%	0,0%	0,0%	0,0%	0,0%	0,0%	###	0,0%	0,0%	0,0%	0,0%
1,4%	2,5%	3,9%	1,4%	2,5%	3,8%	0,1%	0,0%	0,1%	0,1%	0,0%	0,1%	0,0%	0,0%	0,0%	0,0%	0,0%	0,0%	0,0%	###	0,0%	0,0%	0,0%	0,0%
0,5%	0,7%	1,2%	0,5%	0,6%	1,1%	0,0%	0,1%	0,1%	0,0%	0,1%	0,1%	0,0%	0,0%	0,0%	0,0%	0,0%	0,0%	0,0%	###	0,0%	0,0%	0,0%	0,0%
0,3%	0,5%	0,7%	0,3%	0,4%	0,6%	0,0%	0,1%	0,1%	0,0%	0,1%	0,1%	0,0%	0,0%	0,0%	0,0%	0,0%	0,0%	0,0%	###	0,0%	0,0%	0,0%	0,0%
0,1%	0,0%	0,1%	0,1%	0,0%	0,1%	0,0%	0,0%	0,0%	0,0%	0,0%	0,0%	0,0%	0,0%	0,0%	0,0%	0,0%	0,0%	0,0%	###	0,0%	0,0%	0,0%	0,0%
0,0%	0,0%	0,0%	0,0%	0,0%	0,0%	0,0%	0,0%	0,0%	0,0%	0,0%	0,0%	0,0%	0,0%	0,0%	0,0%	0,0%	0,0%	0,0%	###	0,0%	0,0%	0,0%	0,0%
0,0%	0,0%	0,0%	0,0%	0,0%	0,0%	0,0%	0,0%	0,0%	0,0%	0,0%	0,0%	0,0%	0,0%	0,0%	0,0%	0,0%	0,0%	0,0%	###	0,0%	0,0%	0,0%	0,0%
0,0%	0,0%	0,0%	0,0%	0,0%	0,0%	0,0%	0,0%	0,0%	0,0%	0,0%	0,0%	0,0%	0,0%	0,0%	0,0%	0,0%	0,0%	0,0%	###	0,0%	0,0%	0,0%	0,0%
####	#####	100,0%	37,7%	44,4%	82,1%	9,0%	9,0%	17,9%	4,5%	4,4%	8,8%	0,6%	1,0%	1,6%	2,1%	0,7%	2,9%	1,5%	###	3,9%	0,5%	0,3%	0,7%



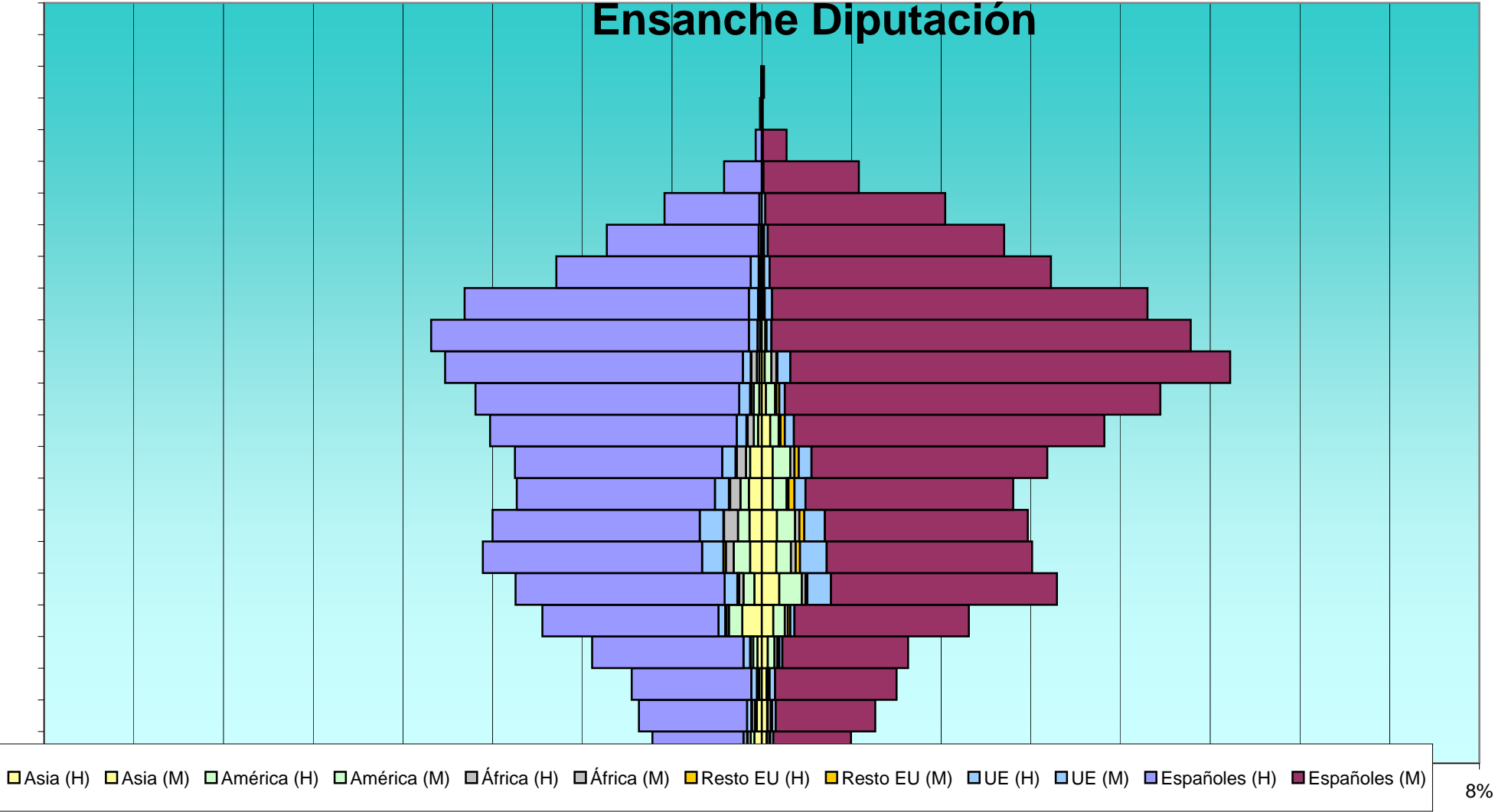
E	Total			Españoles			Extranjeros			Comunitarios			Resto Europa			África			América			Asia		
	H	M	T	H	M	T	H	M	T	H	M	T	H	M	T	H	M	T	H	M	T	H	M	T
CENTRO																								
0	81	92	173	71	81	152	10	11	21	3	4	7	0	1	1	2	3	5	1	2	3	1	4	5
5	80	84	164	70	75	145	10	9	19	2	4	6	3	0	3	4	3	7	0	1	1	1	1	2
10	76	90	166	72	82	154	4	8	12	2	2	4	0	0	0	1	1	2	1	4	5	1	0	1
15	92	74	166	79	64	143	13	10	23	2	3	5	0	1	1	4	2	6	3	3	6	1	4	5
20	115	122	237	86	76	162	29	46	75	7	11	18	3	3	6	3	5	8	10	17	27	10	6	16
25	133	173	306	87	115	202	46	58	104	16	26	42	2	2	4	9	5	14	9	18	27	7	10	17
30	213	190	403	150	107	257	63	83	146	28	40	68	1	4	5	14	5	19	16	25	41	9	4	13
35	204	193	397	134	139	273	70	54	124	26	21	47	3	4	7	18	5	23	15	19	34	5	8	13
40	206	190	396	148	159	307	58	31	89	17	8	25	2	4	6	26	4	30	8	8	16	7	5	12
45	235	194	429	182	160	342	53	34	87	15	14	29	0	3	3	31	6	37	6	10	16	1	1	2
50	198	191	389	160	174	334	38	17	55	12	10	22	2	1	3	16	2	18	4	4	8	0	4	4
55	156	179	335	139	161	300	17	18	35	8	3	11	0	2	2	6	3	9	0	9	9	1	3	4
60	145	167	312	128	150	278	17	17	34	11	4	15	1	1	2	2	2	4	3	9	12	1	0	1
65	127	196	323	112	177	289	15	19	34	5	8	13	0	1	1	7	3	10	2	6	8	1	1	2
70	124	187	311	114	174	288	10	13	23	4	5	9	0	1	1	3	0	3	2	7	9	0	1	1
75	72	166	238	68	162	230	4	4	8	3	2	5	0	0	0	0	0	0	1	2	3	0	0	0
80	100	189	289	99	185	284	1	4	5	1	2	3	0	0	0	0	0	0	0	2	2	0	0	0
85	50	161	211	49	157	206	1	4	5	0	2	2	0	0	0	0	0	0	1	2	3	0	0	0
90	21	79	100	21	79	100	0	0	0	0	0	0	0	0	0	0	0	0	0	0	0	0	0	0
95	7	24	31	7	23	30	0	1	1	0	1	1	0	0	0	0	0	0	0	0	0	0	0	0
100	2	4	6	2	4	6	0	0	0	0	0	0	0	0	0	0	0	0	0	0	0	0	0	0
105	0	2	2	0	2	2	0	0	0	0	0	0	0	0	0	0	0	0	0	0	0	0	0	0
110	0	0	0	0	0	0	0	0	0	0	0	0	0	0	0	0	0	0	0	0	0	0	0	0
115	0	0	0	0	0	0	0	0	0	0	0	0	0	0	0	0	0	0	0	0	0	0	0	0
	2.437	2.947	5.384	1.978	2.506	4.484	459	441	900	162	170	332	17	28	45	146	49	195	82	148	230	46	52	98
ENSANCHE DIPUTACION																								

Total			Españoles			Extranjeros			Comunitarios			Resto Europa			África			América			Asia		
H	M	T	H	M	T	H	M	T	H	M	T	H	M	T	H	M	T	H	M	T	H	M	T
CENTRO																							
1,5%	1,7%	3,2%	1,3%	1,5%	2,8%	0,2%	0,2%	0,4%	0,1%	0,1%	0,1%	0,0%	0,0%	0,0%	0,0%	0,1%	0,1%	0,0%	###	0,1%	0,0%	0,1%	0,1%
1,5%	1,6%	3,0%	1,3%	1,4%	2,7%	0,2%	0,2%	0,4%	0,0%	0,1%	0,1%	0,1%	0,0%	0,1%	0,1%	0,1%	0,1%	0,0%	###	0,0%	0,0%	0,0%	0,0%
1,4%	1,7%	3,1%	1,3%	1,5%	2,9%	0,1%	0,1%	0,2%	0,0%	0,0%	0,1%	0,0%	0,0%	0,0%	0,0%	0,0%	0,0%	0,0%	###	0,1%	0,0%	0,0%	0,0%
1,7%	1,4%	3,1%	1,5%	1,2%	2,7%	0,2%	0,2%	0,4%	0,0%	0,1%	0,1%	0,0%	0,0%	0,0%	0,1%	0,0%	0,1%	0,1%	###	0,1%	0,0%	0,1%	0,1%
2,1%	2,3%	4,4%	1,6%	1,4%	3,0%	0,5%	0,9%	1,4%	0,1%	0,2%	0,3%	0,1%	0,1%	0,1%	0,1%	0,1%	0,1%	0,2%	###	0,5%	0,2%	0,1%	0,3%
2,5%	3,2%	5,7%	1,6%	2,1%	3,8%	0,9%	1,1%	1,9%	0,3%	0,5%	0,8%	0,0%	0,0%	0,1%	0,2%	0,1%	0,3%	0,2%	###	0,5%	0,1%	0,2%	0,3%
4,0%	3,5%	7,5%	2,8%	2,0%	4,8%	1,2%	1,5%	2,7%	0,5%	0,7%	1,3%	0,0%	0,1%	0,1%	0,3%	0,1%	0,4%	0,3%	###	0,8%	0,2%	0,1%	0,2%
3,8%	3,6%	7,4%	2,5%	2,6%	5,1%	1,3%	1,0%	2,3%	0,5%	0,4%	0,9%	0,1%	0,1%	0,1%	0,3%	0,1%	0,4%	0,3%	###	0,6%	0,1%	0,1%	0,2%
3,8%	3,5%	7,4%	2,7%	3,0%	5,7%	1,1%	0,6%	1,7%	0,3%	0,1%	0,5%	0,0%	0,1%	0,1%	0,5%	0,1%	0,6%	0,1%	###	0,3%	0,1%	0,1%	0,2%
4,4%	3,6%	8,0%	3,4%	3,0%	6,4%	1,0%	0,6%	1,6%	0,3%	0,3%	0,5%	0,0%	0,1%	0,1%	0,6%	0,1%	0,7%	0,1%	###	0,3%	0,0%	0,0%	0,0%
3,7%	3,5%	7,2%	3,0%	3,2%	6,2%	0,7%	0,3%	1,0%	0,2%	0,2%	0,4%	0,0%	0,0%	0,1%	0,3%	0,0%	0,3%	0,1%	###	0,1%	0,0%	0,1%	0,1%
2,9%	3,3%	6,2%	2,6%	3,0%	5,6%	0,3%	0,3%	0,7%	0,1%	0,1%	0,2%	0,0%	0,0%	0,0%	0,1%	0,1%	0,2%	0,0%	###	0,2%	0,0%	0,1%	0,1%
2,7%	3,1%	5,8%	2,4%	2,8%	5,2%	0,3%	0,3%	0,6%	0,2%	0,1%	0,3%	0,0%	0,0%	0,0%	0,0%	0,0%	0,1%	0,1%	###	0,2%	0,0%	0,0%	0,0%
2,4%	3,6%	6,0%	2,1%	3,3%	5,4%	0,3%	0,4%	0,6%	0,1%	0,1%	0,2%	0,0%	0,0%	0,0%	0,1%	0,1%	0,2%	0,0%	###	0,1%	0,0%	0,0%	0,0%
2,3%	3,5%	5,8%	2,1%	3,2%	5,3%	0,2%	0,2%	0,4%	0,1%	0,1%	0,2%	0,0%	0,0%	0,0%	0,1%	0,0%	0,1%	0,0%	###	0,2%	0,0%	0,0%	0,0%
1,3%	3,1%	4,4%	1,3%	3,0%	4,3%	0,1%	0,1%	0,1%	0,1%	0,0%	0,1%	0,0%	0,0%	0,0%	0,0%	0,0%	0,0%	0,0%	###	0,1%	0,0%	0,0%	0,0%
1,9%	3,5%	5,4%	1,8%	3,4%	5,3%	0,0%	0,1%	0,1%	0,0%	0,0%	0,1%	0,0%	0,0%	0,0%	0,0%	0,0%	0,0%	0,0%	###	0,0%	0,0%	0,0%	0,0%
0,9%	3,0%	3,9%	0,9%	2,9%	3,8%	0,0%	0,1%	0,1%	0,0%	0,0%	0,0%	0,0%	0,0%	0,0%	0,0%	0,0%	0,0%	0,0%	###	0,1%	0,0%	0,0%	0,0%
0,4%	1,5%	1,9%	0,4%	1,5%	1,9%	0,0%	0,0%	0,0%	0,0%	0,0%	0,0%	0,0%	0,0%	0,0%	0,0%	0,0%	0,0%	0,0%	###	0,0%	0,0%	0,0%	0,0%
0,1%	0,4%	0,6%	0,1%	0,4%	0,6%	0,0%	0,0%	0,0%	0,0%	0,0%	0,0%	0,0%	0,0%	0,0%	0,0%	0,0%	0,0%	0,0%	###	0,0%	0,0%	0,0%	0,0%
0,0%	0,1%	0,1%	0,0%	0,1%	0,1%	0,0%	0,0%	0,0%	0,0%	0,0%	0,0%	0,0%	0,0%	0,0%	0,0%	0,0%	0,0%	0,0%	###	0,0%	0,0%	0,0%	0,0%
0,0%	0,0%	0,0%	0,0%	0,0%	0,0%	0,0%	0,0%	0,0%	0,0%	0,0%	0,0%	0,0%	0,0%	0,0%	0,0%	0,0%	0,0%	0,0%	###	0,0%	0,0%	0,0%	0,0%
0,0%	0,0%	0,0%	0,0%	0,0%	0,0%	0,0%	0,0%	0,0%	0,0%	0,0%	0,0%	0,0%	0,0%	0,0%	0,0%	0,0%	0,0%	0,0%	###	0,0%	0,0%	0,0%	0,0%
0,0%	0,0%	0,0%	0,0%	0,0%	0,0%	0,0%	0,0%	0,0%	0,0%	0,0%	0,0%	0,0%	0,0%	0,0%	0,0%	0,0%	0,0%	0,0%	###	0,0%	0,0%	0,0%	0,0%
###	#####	100,0%	36,7%	46,5%	83,3%	8,5%	8,2%	16,7%	3,0%	3,2%	6,2%	0,3%	0,5%	0,8%	2,7%	0,9%	3,6%	1,5%	###	4,3%	0,9%	1,0%	1,8%
ENSANCHE DIPUTACION																							



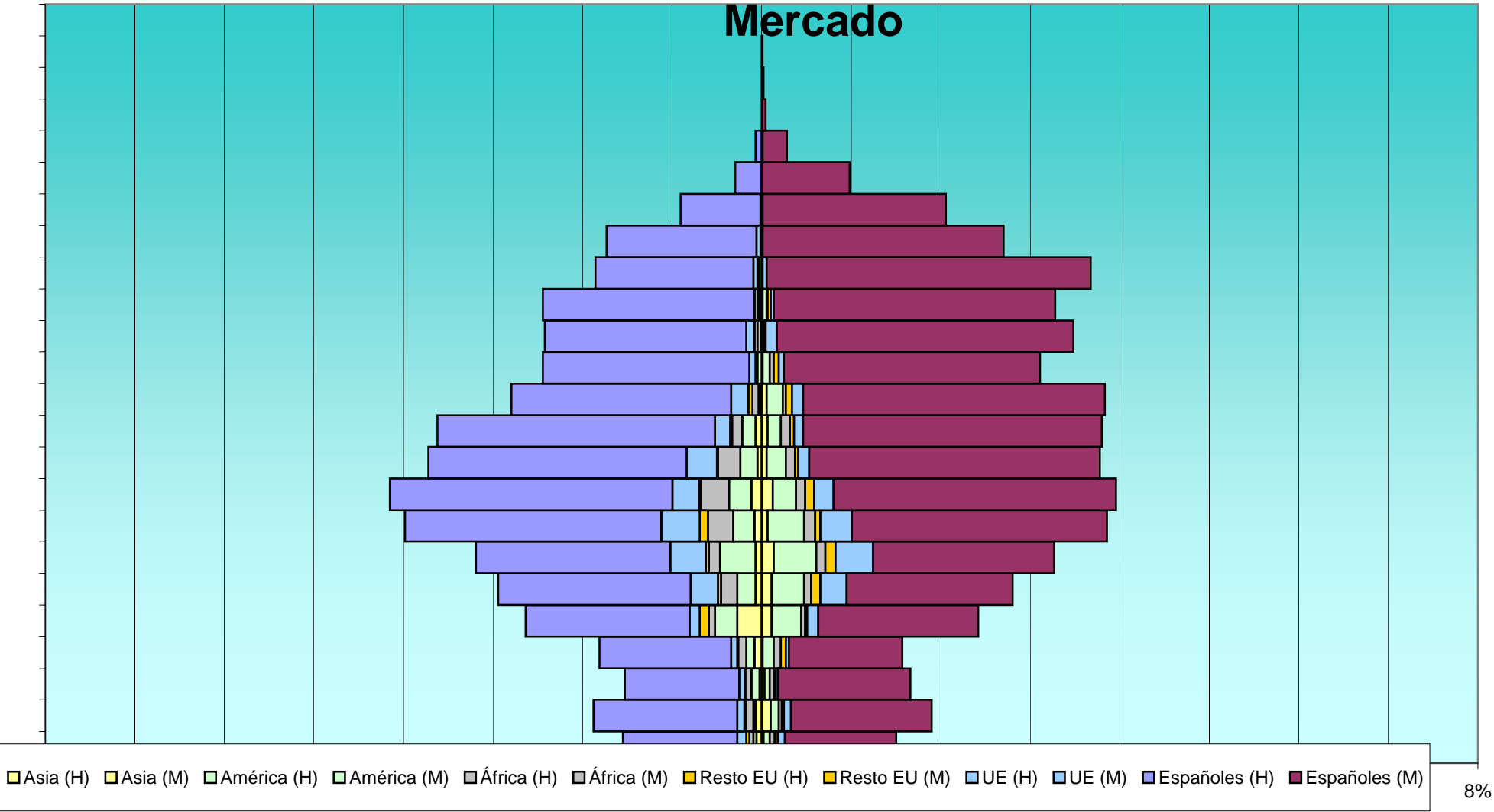
Edad	Total			Españoles			Extranjeros			Comunitarios			Resto Europa			África			América			Asia		
	H	M	T	H	M	T	H	M	T	H	M	T	H	M	T	H	M	T	H	M	T	H	M	T
0	176	151	327	150	128	278	26	23	49	6	5	11	1	1	2	5	4	9	6	1	7	12	8	20
5	203	186	389	178	164	342	25	22	47	7	6	13	1	2	3	5	5	10	3	1	4	8	9	17
10	218	218	436	197	200	397	21	18	39	9	9	18	1	1	2	1	3	4	2	1	3	4	8	12
15	282	238	520	249	207	456	33	31	64	11	5	16	1	3	4	4	5	9	7	11	18	7	10	17
20	348	354	702	290	287	577	58	67	125	11	7	18	2	4	6	4	5	9	22	19	41	32	19	51
25	422	469	891	344	372	716	78	97	175	21	39	60	3	3	6	7	6	13	18	37	55	12	29	41
30	464	440	904	361	338	699	103	102	205	35	44	79	4	7	11	13	8	21	27	24	51	19	24	43
35	448	433	881	341	334	675	107	99	206	39	34	73	1	8	9	23	7	30	19	30	49	20	25	45
40	400	417	817	326	342	668	74	75	149	23	18	41	2	10	12	17	3	20	14	23	37	21	18	39
45	405	471	876	341	388	729	64	83	147	22	21	43	2	7	9	15	7	22	7	29	36	19	18	37
50	455	556	1.011	406	511	917	49	45	94	16	15	31	2	7	9	10	3	13	7	14	21	6	14	20
55	474	653	1.127	434	618	1.052	40	35	75	18	9	27	2	5	7	4	2	6	9	15	24	4	7	11
60	522	770	1.292	490	724	1.214	32	46	78	13	21	34	1	2	3	9	8	17	4	11	15	4	5	9
65	544	706	1.250	523	690	1.213	21	16	37	14	8	22	0	2	2	4	0	4	3	6	9	0	0	0
70	490	634	1.124	468	618	1.086	22	16	38	15	12	27	0	0	0	2	0	2	3	3	6	1	2	3
75	336	478	814	320	463	783	16	15	31	13	9	22	0	0	0	1	1	2	2	3	5	2	0	2
80	256	398	654	250	389	639	6	9	15	4	6	10	0	0	0	0	0	0	0	2	2	1	2	3
85	160	302	462	156	296	452	4	6	10	4	6	10	0	0	0	0	0	0	0	0	0	0	0	0
90	62	160	222	62	157	219	0	3	3	0	3	3	0	0	0	0	0	0	0	0	0	0	0	0
95	10	41	51	10	39	49	0	2	2	0	2	2	0	0	0	0	0	0	0	0	0	0	0	0
100	3	2	5	3	2	5	0	0	0	0	0	0	0	0	0	0	0	0	0	0	0	0	0	0
105	1	4	5	1	3	4	0	1	1	0	1	1	0	0	0	0	0	0	0	0	0	0	0	0
110	0	0	0	0	0	0	0	0	0	0	0	0	0	0	0	0	0	0	0	0	0	0	0	0
115	0	0	0	0	0	0	0	0	0	0	0	0	0	0	0	0	0	0	0	0	0	0	0	0
	6.679	8.081	14.760	5.900	7.270	13.170	779	811	1.590	281	280	561	23	62	85	124	67	191	153	230	383	172	198	370
MERCADO																								
0	134	136	270	113	110	223	21	26	47	9	7	16	3	3	6	4	5	9	3	6	9	5	2	7

Total			Españoles			Extranjeros			Comunitarios			Resto Europa			África			América			Asia		
H	M	T	H	M	T	H	M	T	H	M	T	H	M	T	H	M	T	H	M	T	H	M	T
1,2%	1,0%	2,2%	1,0%	0,9%	1,9%	0,2%	0,2%	0,3%	0,0%	0,0%	0,1%	0,0%	0,0%	0,0%	0,0%	0,0%	0,1%	0,0%	###	0,0%	0,1%	0,1%	0,1%
1,4%	1,3%	2,6%	1,2%	1,1%	2,3%	0,2%	0,1%	0,3%	0,0%	0,0%	0,1%	0,0%	0,0%	0,0%	0,0%	0,0%	0,1%	0,0%	###	0,0%	0,1%	0,1%	0,1%
1,5%	1,5%	3,0%	1,3%	1,4%	2,7%	0,1%	0,1%	0,3%	0,1%	0,1%	0,1%	0,0%	0,0%	0,0%	0,0%	0,0%	0,0%	0,0%	###	0,0%	0,0%	0,1%	0,1%
1,9%	1,6%	3,5%	1,7%	1,4%	3,1%	0,2%	0,2%	0,4%	0,1%	0,0%	0,1%	0,0%	0,0%	0,0%	0,0%	0,0%	0,1%	0,0%	###	0,1%	0,0%	0,1%	0,1%
2,4%	2,4%	4,8%	2,0%	1,9%	3,9%	0,4%	0,5%	0,8%	0,1%	0,0%	0,1%	0,0%	0,0%	0,0%	0,0%	0,0%	0,1%	0,1%	###	0,3%	0,2%	0,1%	0,3%
2,9%	3,2%	6,0%	2,3%	2,5%	4,9%	0,5%	0,7%	1,2%	0,1%	0,3%	0,4%	0,0%	0,0%	0,0%	0,0%	0,0%	0,1%	0,1%	###	0,4%	0,1%	0,2%	0,3%
3,1%	3,0%	6,1%	2,4%	2,3%	4,7%	0,7%	0,7%	1,4%	0,2%	0,3%	0,5%	0,0%	0,0%	0,1%	0,1%	0,1%	0,1%	0,2%	###	0,3%	0,1%	0,2%	0,3%
3,0%	2,9%	6,0%	2,3%	2,3%	4,6%	0,7%	0,7%	1,4%	0,3%	0,2%	0,5%	0,0%	0,1%	0,1%	0,2%	0,0%	0,2%	0,1%	###	0,3%	0,1%	0,2%	0,3%
2,7%	2,8%	5,5%	2,2%	2,3%	4,5%	0,5%	0,5%	1,0%	0,2%	0,1%	0,3%	0,0%	0,1%	0,1%	0,1%	0,0%	0,1%	0,1%	###	0,3%	0,1%	0,1%	0,3%
2,7%	3,2%	5,9%	2,3%	2,6%	4,9%	0,4%	0,6%	1,0%	0,1%	0,1%	0,3%	0,0%	0,0%	0,1%	0,1%	0,0%	0,1%	0,0%	###	0,2%	0,1%	0,1%	0,3%
3,1%	3,8%	6,8%	2,8%	3,5%	6,2%	0,3%	0,3%	0,6%	0,1%	0,1%	0,2%	0,0%	0,0%	0,1%	0,1%	0,0%	0,1%	0,0%	###	0,1%	0,0%	0,1%	0,1%
3,2%	4,4%	7,6%	2,9%	4,2%	7,1%	0,3%	0,2%	0,5%	0,1%	0,1%	0,2%	0,0%	0,0%	0,0%	0,0%	0,0%	0,0%	0,1%	###	0,2%	0,0%	0,0%	0,1%
3,5%	5,2%	8,8%	3,3%	4,9%	8,2%	0,2%	0,3%	0,5%	0,1%	0,1%	0,2%	0,0%	0,0%	0,0%	0,1%	0,1%	0,1%	0,0%	###	0,1%	0,0%	0,0%	0,1%
3,7%	4,8%	8,5%	3,5%	4,7%	8,2%	0,1%	0,1%	0,3%	0,1%	0,1%	0,1%	0,0%	0,0%	0,0%	0,0%	0,0%	0,0%	0,0%	###	0,1%	0,0%	0,0%	0,0%
3,3%	4,3%	7,6%	3,2%	4,2%	7,4%	0,1%	0,1%	0,3%	0,1%	0,1%	0,2%	0,0%	0,0%	0,0%	0,0%	0,0%	0,0%	0,0%	###	0,0%	0,0%	0,0%	0,0%
2,3%	3,2%	5,5%	2,2%	3,1%	5,3%	0,1%	0,1%	0,2%	0,1%	0,1%	0,1%	0,0%	0,0%	0,0%	0,0%	0,0%	0,0%	0,0%	###	0,0%	0,0%	0,0%	0,0%
1,7%	2,7%	4,4%	1,7%	2,6%	4,3%	0,0%	0,1%	0,1%	0,0%	0,0%	0,1%	0,0%	0,0%	0,0%	0,0%	0,0%	0,0%	0,0%	###	0,0%	0,0%	0,0%	0,0%
1,1%	2,0%	3,1%	1,1%	2,0%	3,1%	0,0%	0,0%	0,1%	0,0%	0,0%	0,1%	0,0%	0,0%	0,0%	0,0%	0,0%	0,0%	0,0%	###	0,0%	0,0%	0,0%	0,0%
0,4%	1,1%	1,5%	0,4%	1,1%	1,5%	0,0%	0,0%	0,0%	0,0%	0,0%	0,0%	0,0%	0,0%	0,0%	0,0%	0,0%	0,0%	0,0%	###	0,0%	0,0%	0,0%	0,0%
0,1%	0,3%	0,3%	0,1%	0,3%	0,3%	0,0%	0,0%	0,0%	0,0%	0,0%	0,0%	0,0%	0,0%	0,0%	0,0%	0,0%	0,0%	0,0%	###	0,0%	0,0%	0,0%	0,0%
0,0%	0,0%	0,0%	0,0%	0,0%	0,0%	0,0%	0,0%	0,0%	0,0%	0,0%	0,0%	0,0%	0,0%	0,0%	0,0%	0,0%	0,0%	0,0%	###	0,0%	0,0%	0,0%	0,0%
0,0%	0,0%	0,0%	0,0%	0,0%	0,0%	0,0%	0,0%	0,0%	0,0%	0,0%	0,0%	0,0%	0,0%	0,0%	0,0%	0,0%	0,0%	0,0%	###	0,0%	0,0%	0,0%	0,0%
0,0%	0,0%	0,0%	0,0%	0,0%	0,0%	0,0%	0,0%	0,0%	0,0%	0,0%	0,0%	0,0%	0,0%	0,0%	0,0%	0,0%	0,0%	0,0%	###	0,0%	0,0%	0,0%	0,0%
0,0%	0,0%	0,0%	0,0%	0,0%	0,0%	0,0%	0,0%	0,0%	0,0%	0,0%	0,0%	0,0%	0,0%	0,0%	0,0%	0,0%	0,0%	0,0%	###	0,0%	0,0%	0,0%	0,0%
####	#####	100,0%	40,0%	49,3%	89,2%	5,3%	5,5%	10,8%	1,9%	1,9%	3,8%	0,2%	0,4%	0,6%	0,8%	0,5%	1,3%	1,0%	###	2,6%	1,2%	1,3%	2,5%
MERCADO																							
1,5%	1,5%	3,1%	1,3%	1,2%	2,5%	0,2%	0,3%	0,5%	0,1%	0,1%	0,2%	0,0%	0,0%	0,1%	0,0%	0,1%	0,1%	0,0%	###	0,1%	0,1%	0,0%	0,1%



E	Total			Españoles			Extranjeros			Comunitarios			Resto Europa			África			América			Asia		
	H	M	T	H	M	T	H	M	T	H	M	T	H	M	T	H	M	T	H	M	T	H	M	T
5	169	165	334	142	139	281	27	26	53	7	7	14	2	2	4	7	3	10	2	8	10	6	9	15
10	136	146	282	113	131	244	23	15	38	6	3	9	0	1	1	6	4	10	8	5	13	2	3	5
15	154	145	299	130	112	242	24	33	57	6	3	9	1	5	6	8	7	15	8	11	19	7	1	8
20	219	228	447	162	158	320	57	70	127	10	11	21	9	2	11	6	4	10	22	29	51	24	10	34
25	264	244	508	190	164	354	74	80	154	27	26	53	3	9	12	16	7	23	18	32	50	6	10	16
30	288	283	571	192	179	371	96	104	200	35	37	72	3	10	13	11	9	20	35	42	77	6	12	18
35	351	342	693	253	252	505	98	90	188	38	31	69	8	5	13	25	11	36	21	36	57	7	6	13
40	368	349	717	279	279	558	89	70	159	26	19	45	2	9	11	28	9	37	22	23	45	10	11	21
45	330	333	663	255	287	542	75	46	121	30	11	41	1	3	4	22	9	31	17	19	36	4	5	9
50	320	336	656	274	295	569	46	41	87	15	9	24	2	4	6	10	9	19	13	13	26	6	6	12
55	251	335	586	217	298	515	34	37	71	17	11	28	4	6	10	6	3	9	2	16	18	1	5	6
60	217	274	491	204	253	457	13	21	34	6	5	11	0	5	5	2	4	6	4	7	11	0	1	1
65	214	308	522	199	293	492	15	15	30	8	11	19	0	1	1	3	0	3	3	2	5	1	1	2
70	217	289	506	209	278	487	8	11	19	3	3	6	0	3	3	2	1	3	2	4	6	0	1	1
75	164	325	489	156	320	476	8	5	13	4	4	8	0	0	0	1	0	1	3	1	4	0	0	0
80	152	240	392	148	238	386	4	2	6	4	1	5	0	0	0	0	0	0	0	0	0	1	0	1
85	80	182	262	79	181	260	1	1	2	1	1	2	0	0	0	0	0	0	0	0	0	0	0	0
90	26	87	113	26	87	113	0	0	0	0	0	0	0	0	0	0	0	0	0	0	0	0	0	0
95	6	25	31	6	24	30	0	1	1	0	0	0	0	0	0	0	0	0	0	1	1	0	0	0
100	0	4	4	0	4	4	0	0	0	0	0	0	0	0	0	0	0	0	0	0	0	0	0	0
105	1	1	2	0	1	1	1	0	1	0	0	0	0	0	0	0	0	0	0	0	0	0	1	1
110	0	1	1	0	1	1	0	0	0	0	0	0	0	0	0	0	0	0	0	0	0	0	0	0
115	0	0	0	0	0	0	0	0	0	0	0	0	0	0	0	0	0	0	0	0	0	0	0	0
	4.061	4.778	8.839	3.347	4.084	7.431	714	694	1.408	252	200	452	38	68	106	157	85	242	183	255	438	86	84	170
SAN BLAS - SANTO DOMINGO																								
0	179	156	335	156	137	293	23	19	42	3	4	7	4	4	8	6	4	10	5	4	9	3	5	8
5	212	156	368	179	127	306	33	29	62	12	10	22	9	4	13	5	2	7	3	6	9	7	4	11

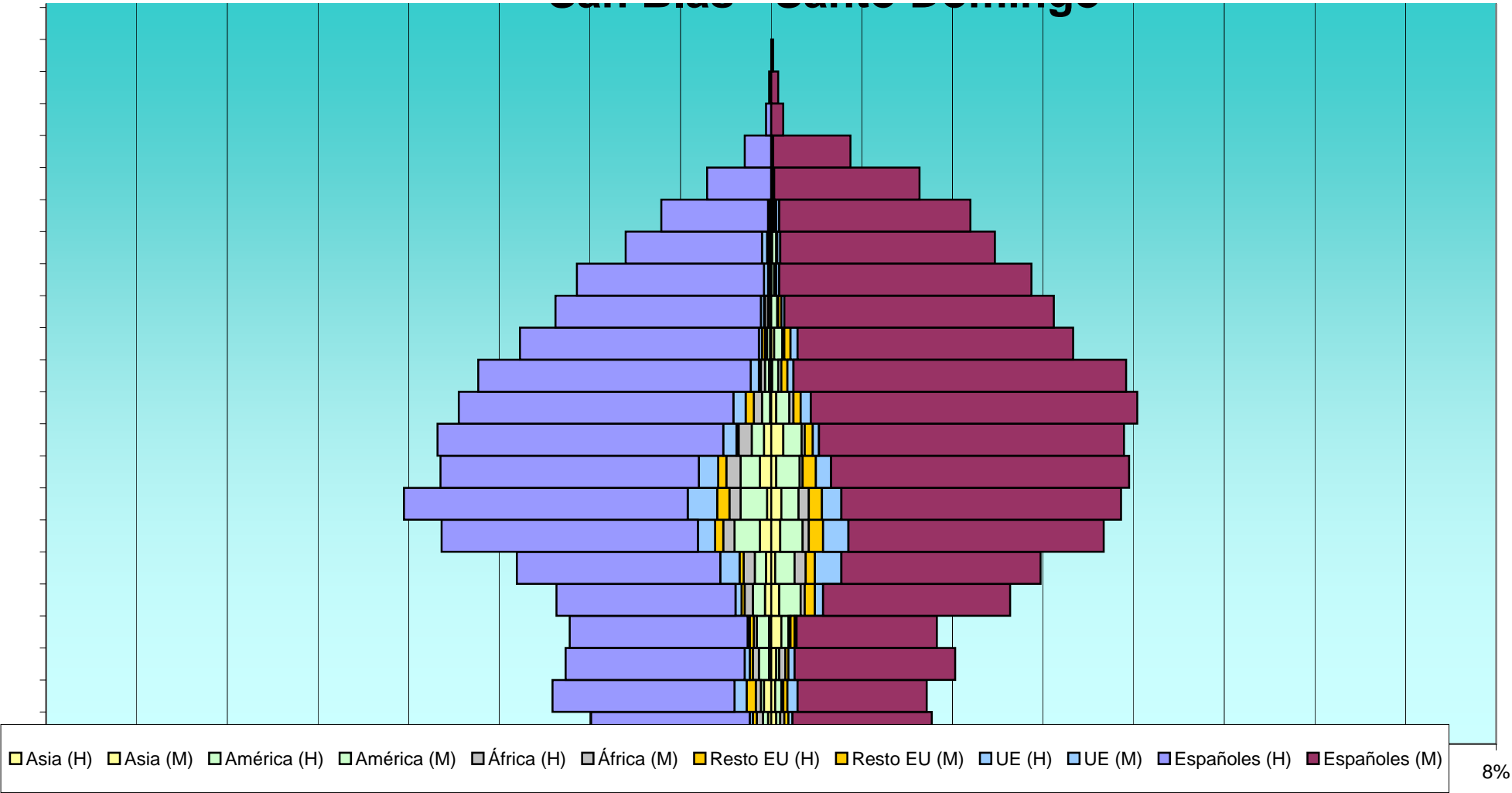
Total			Españoles			Extranjeros			Comunitarios			Resto Europa			África			América			Asia		
H	M	T	H	M	T	H	M	T	H	M	T	H	M	T	H	M	T	H	M	T	H	M	T
1,9%	1,9%	3,8%	1,6%	1,6%	3,2%	0,3%	0,3%	0,6%	0,1%	0,1%	0,2%	0,0%	0,0%	0,0%	0,1%	0,0%	0,1%	0,0%	###	0,1%	0,1%	0,1%	0,2%
1,5%	1,7%	3,2%	1,3%	1,5%	2,8%	0,3%	0,2%	0,4%	0,1%	0,0%	0,1%	0,0%	0,0%	0,0%	0,1%	0,0%	0,1%	0,1%	###	0,1%	0,0%	0,0%	0,1%
1,7%	1,6%	3,4%	1,5%	1,3%	2,7%	0,3%	0,4%	0,6%	0,1%	0,0%	0,1%	0,0%	0,1%	0,1%	0,1%	0,1%	0,2%	0,1%	###	0,2%	0,1%	0,0%	0,1%
2,5%	2,6%	5,1%	1,8%	1,8%	3,6%	0,6%	0,8%	1,4%	0,1%	0,1%	0,2%	0,1%	0,0%	0,1%	0,1%	0,0%	0,1%	0,2%	###	0,6%	0,3%	0,1%	0,4%
3,0%	2,8%	5,7%	2,1%	1,9%	4,0%	0,8%	0,9%	1,7%	0,3%	0,3%	0,6%	0,0%	0,1%	0,1%	0,2%	0,1%	0,3%	0,2%	###	0,6%	0,1%	0,1%	0,2%
3,3%	3,2%	6,5%	2,2%	2,0%	4,2%	1,1%	1,2%	2,3%	0,4%	0,4%	0,8%	0,0%	0,1%	0,1%	0,1%	0,1%	0,2%	0,4%	###	0,9%	0,1%	0,1%	0,2%
4,0%	3,9%	7,8%	2,9%	2,9%	5,7%	1,1%	1,0%	2,1%	0,4%	0,4%	0,8%	0,1%	0,1%	0,1%	0,3%	0,1%	0,4%	0,2%	###	0,6%	0,1%	0,1%	0,1%
4,2%	3,9%	8,1%	3,2%	3,2%	6,3%	1,0%	0,8%	1,8%	0,3%	0,2%	0,5%	0,0%	0,1%	0,1%	0,3%	0,1%	0,4%	0,2%	###	0,5%	0,1%	0,1%	0,2%
3,7%	3,8%	7,5%	2,9%	3,2%	6,1%	0,8%	0,5%	1,4%	0,3%	0,1%	0,5%	0,0%	0,0%	0,0%	0,2%	0,1%	0,4%	0,2%	###	0,4%	0,0%	0,1%	0,1%
3,6%	3,8%	7,4%	3,1%	3,3%	6,4%	0,5%	0,5%	1,0%	0,2%	0,1%	0,3%	0,0%	0,0%	0,1%	0,1%	0,1%	0,2%	0,1%	###	0,3%	0,1%	0,1%	0,1%
2,8%	3,8%	6,6%	2,5%	3,4%	5,8%	0,4%	0,4%	0,8%	0,2%	0,1%	0,3%	0,0%	0,1%	0,1%	0,1%	0,0%	0,1%	0,0%	###	0,2%	0,0%	0,1%	0,1%
2,5%	3,1%	5,6%	2,3%	2,9%	5,2%	0,1%	0,2%	0,4%	0,1%	0,1%	0,1%	0,0%	0,1%	0,1%	0,0%	0,0%	0,1%	0,0%	###	0,1%	0,0%	0,0%	0,0%
2,4%	3,5%	5,9%	2,3%	3,3%	5,6%	0,2%	0,2%	0,3%	0,1%	0,1%	0,2%	0,0%	0,0%	0,0%	0,0%	0,0%	0,0%	0,0%	###	0,1%	0,0%	0,0%	0,0%
2,5%	3,3%	5,7%	2,4%	3,1%	5,5%	0,1%	0,1%	0,2%	0,0%	0,0%	0,1%	0,0%	0,0%	0,0%	0,0%	0,0%	0,0%	0,0%	###	0,1%	0,0%	0,0%	0,0%
1,9%	3,7%	5,5%	1,8%	3,6%	5,4%	0,1%	0,1%	0,1%	0,0%	0,0%	0,1%	0,0%	0,0%	0,0%	0,0%	0,0%	0,0%	0,0%	###	0,0%	0,0%	0,0%	0,0%
1,7%	2,7%	4,4%	1,7%	2,7%	4,4%	0,0%	0,0%	0,1%	0,0%	0,0%	0,1%	0,0%	0,0%	0,0%	0,0%	0,0%	0,0%	0,0%	###	0,0%	0,0%	0,0%	0,0%
0,9%	2,1%	3,0%	0,9%	2,0%	2,9%	0,0%	0,0%	0,0%	0,0%	0,0%	0,0%	0,0%	0,0%	0,0%	0,0%	0,0%	0,0%	0,0%	###	0,0%	0,0%	0,0%	0,0%
0,3%	1,0%	1,3%	0,3%	1,0%	1,3%	0,0%	0,0%	0,0%	0,0%	0,0%	0,0%	0,0%	0,0%	0,0%	0,0%	0,0%	0,0%	0,0%	###	0,0%	0,0%	0,0%	0,0%
0,1%	0,3%	0,4%	0,1%	0,3%	0,3%	0,0%	0,0%	0,0%	0,0%	0,0%	0,0%	0,0%	0,0%	0,0%	0,0%	0,0%	0,0%	0,0%	###	0,0%	0,0%	0,0%	0,0%
0,0%	0,0%	0,0%	0,0%	0,0%	0,0%	0,0%	0,0%	0,0%	0,0%	0,0%	0,0%	0,0%	0,0%	0,0%	0,0%	0,0%	0,0%	0,0%	###	0,0%	0,0%	0,0%	0,0%
0,0%	0,0%	0,0%	0,0%	0,0%	0,0%	0,0%	0,0%	0,0%	0,0%	0,0%	0,0%	0,0%	0,0%	0,0%	0,0%	0,0%	0,0%	0,0%	###	0,0%	0,0%	0,0%	0,0%
0,0%	0,0%	0,0%	0,0%	0,0%	0,0%	0,0%	0,0%	0,0%	0,0%	0,0%	0,0%	0,0%	0,0%	0,0%	0,0%	0,0%	0,0%	0,0%	###	0,0%	0,0%	0,0%	0,0%
0,0%	0,0%	0,0%	0,0%	0,0%	0,0%	0,0%	0,0%	0,0%	0,0%	0,0%	0,0%	0,0%	0,0%	0,0%	0,0%	0,0%	0,0%	0,0%	###	0,0%	0,0%	0,0%	0,0%
####	#####	100,0%	37,9%	46,2%	84,1%	8,1%	7,9%	15,9%	2,9%	2,3%	5,1%	0,4%	0,8%	1,2%	1,8%	1,0%	2,7%	2,1%	###	5,0%	1,0%	1,0%	1,9%
SAN BLAS - SANTO DOMINGO																							
2,0%	1,8%	3,8%	1,8%	1,5%	3,3%	0,3%	0,2%	0,5%	0,0%	0,0%	0,1%	0,0%	0,0%	0,1%	0,1%	0,0%	0,1%	0,1%	###	0,1%	0,0%	0,1%	0,1%
2,4%	1,8%	4,1%	2,0%	1,4%	3,4%	0,4%	0,3%	0,7%	0,1%	0,1%	0,2%	0,1%	0,0%	0,1%	0,1%	0,0%	0,1%	0,0%	###	0,1%	0,1%	0,0%	0,1%



San Blas - Santo Domingo

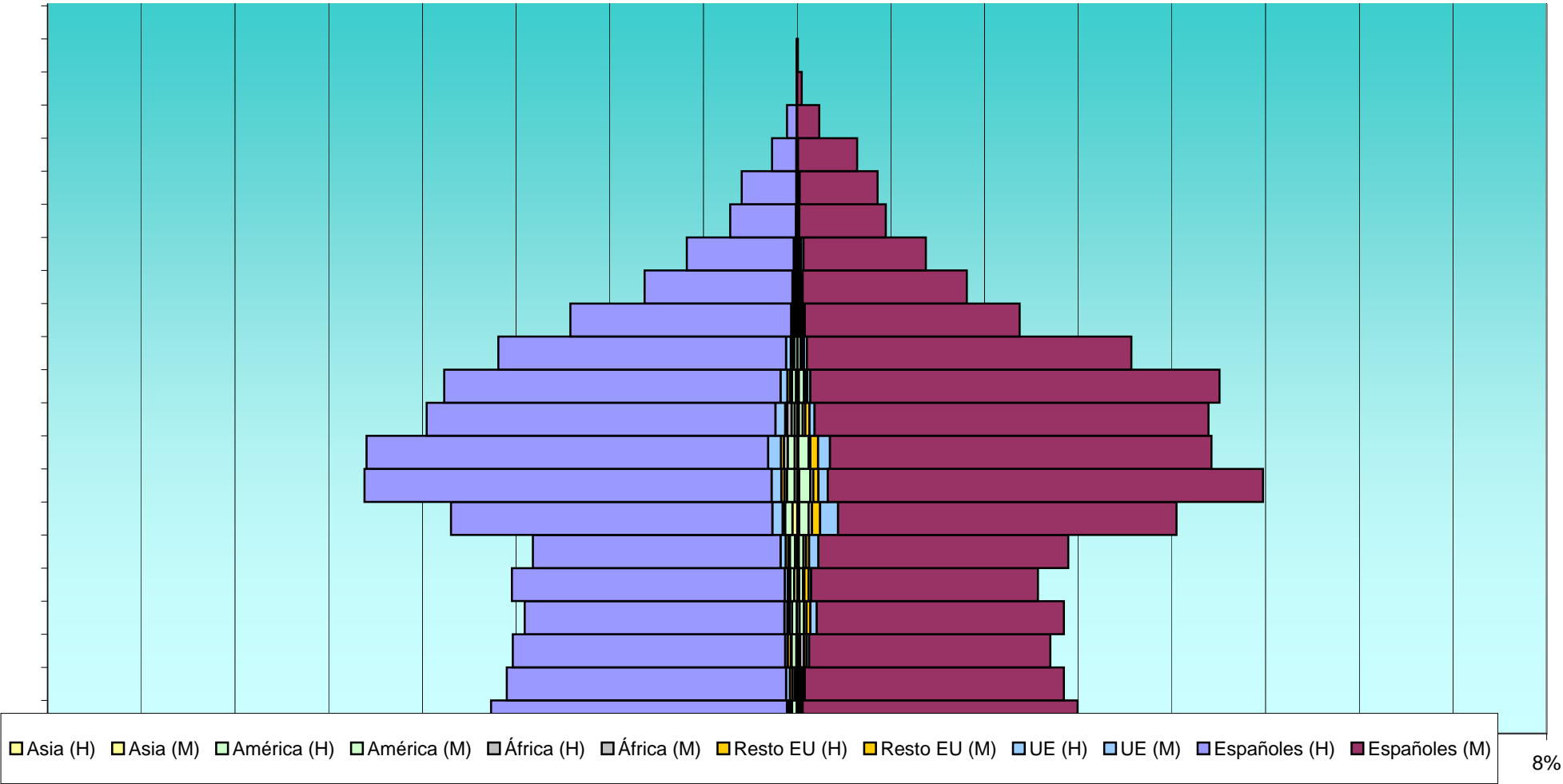
Edad	Total			Españoles			Extranjeros			Comunitarios			Resto Europa			África			América			Asia		
	H	M	T	H	M	T	H	M	T	H	M	T	H	M	T	H	M	T	H	M	T	H	M	T
10	205	178	383	176	158	334	29	20	49	5	6	11	3	3	6	6	6	12	10	3	13	2	5	7
15	206	155	361	175	138	313	31	17	48	2	2	4	4	4	8	3	2	5	12	7	19	2	10	12
20	213	233	446	176	184	360	37	49	86	6	8	14	3	10	13	8	4	12	12	21	33	6	8	14
25	249	266	515	200	196	396	49	70	119	19	26	45	4	9	13	11	11	22	11	19	30	5	4	9
30	322	329	651	252	251	503	70	78	148	17	25	42	8	14	22	11	6	17	25	22	47	11	9	20
35	367	338	705	279	275	554	88	63	151	29	19	48	12	13	25	11	10	21	26	17	43	4	10	14
40	319	358	677	254	293	547	65	65	130	19	15	34	8	13	21	14	3	17	19	23	42	11	5	16
45	333	342	675	281	300	581	52	42	94	13	6	19	2	8	10	13	3	16	12	18	30	7	12	19
50	311	356	667	270	321	591	41	35	76	12	10	22	8	7	15	8	4	12	8	13	21	1	5	6
55	287	350	637	268	327	595	19	23	42	8	6	14	2	6	8	4	3	7	4	6	10	2	1	3
60	249	295	544	235	271	506	14	24	38	3	7	10	3	6	9	2	2	4	3	8	11	1	3	4
65	210	280	490	202	265	467	8	15	23	3	3	6	1	3	4	3	1	4	1	6	7	2	0	2
70	191	256	447	184	248	432	7	8	15	4	3	7	1	0	1	2	2	4	0	3	3	0	0	0
75	143	220	363	134	211	345	9	9	18	5	3	8	1	1	2	1	0	1	1	4	5	1	1	2
80	108	196	304	105	188	293	3	8	11	2	3	5	0	2	2	0	1	1	1	2	3	0	0	0
85	63	146	209	63	143	206	0	3	3	0	1	1	0	0	0	0	0	0	0	2	2	0	0	0
90	26	78	104	26	76	102	0	2	2	0	1	1	0	0	0	0	0	0	0	1	1	0	0	0
95	5	12	17	5	12	17	0	0	0	0	0	0	0	0	0	0	0	0	0	0	0	0	0	0
100	2	7	9	2	7	9	0	0	0	0	0	0	0	0	0	0	0	0	0	0	0	0	0	0
105	0	2	2	0	2	2	0	0	0	0	0	0	0	0	0	0	0	0	0	0	0	0	0	0
110	0	0	0	0	0	0	0	0	0	0	0	0	0	0	0	0	0	0	0	0	0	0	0	0
115	0	0	0	0	0	0	0	0	0	0	0	0	0	0	0	0	0	0	0	0	0	0	0	0
	4.200	4.709	8.909	3.622	4.130	7.752	578	579	1.157	162	158	320	73	107	180	108	64	172	153	185	338	65	82	147
POLIGONO SAN BLAS																								
0	720	656	1.376	694	645	1.339	26	11	37	5	4	9	4	2	6	3	2	5	11	2	13	1	3	4
5	682	625	1.307	655	608	1.263	27	17	44	9	5	14	6	4	10	6	2	8	3	4	7	2	3	5
10	668	593	1.261	639	566	1.205	29	27	56	6	6	12	7	6	13	2	9	11	11	4	15	2	3	5

Total			Españoles			Extranjeros			Comunitarios			Resto Europa			África			América			Asia		
H	M	T	H	M	T	H	M	T	H	M	T	H	M	T	H	M	T	H	M	T	H	M	T
2,3%	2,0%	4,3%	2,0%	1,8%	3,7%	0,3%	0,2%	0,6%	0,1%	0,1%	0,1%	0,0%	0,0%	0,1%	0,1%	0,1%	0,1%	0,1%	###	0,1%	0,0%	0,1%	0,1%
2,3%	1,7%	4,1%	2,0%	1,5%	3,5%	0,3%	0,2%	0,5%	0,0%	0,0%	0,0%	0,0%	0,0%	0,1%	0,0%	0,0%	0,1%	0,1%	###	0,2%	0,0%	0,1%	0,1%
2,4%	2,6%	5,0%	2,0%	2,1%	4,0%	0,4%	0,6%	1,0%	0,1%	0,1%	0,2%	0,0%	0,1%	0,1%	0,1%	0,0%	0,1%	0,1%	###	0,4%	0,1%	0,1%	0,2%
2,8%	3,0%	5,8%	2,2%	2,2%	4,4%	0,6%	0,8%	1,3%	0,2%	0,3%	0,5%	0,0%	0,1%	0,1%	0,1%	0,1%	0,2%	0,1%	###	0,3%	0,1%	0,0%	0,1%
3,6%	3,7%	7,3%	2,8%	2,8%	5,6%	0,8%	0,9%	1,7%	0,2%	0,3%	0,5%	0,1%	0,2%	0,2%	0,1%	0,1%	0,2%	0,3%	###	0,5%	0,1%	0,1%	0,2%
4,1%	3,8%	7,9%	3,1%	3,1%	6,2%	1,0%	0,7%	1,7%	0,3%	0,2%	0,5%	0,1%	0,1%	0,3%	0,1%	0,1%	0,2%	0,3%	###	0,5%	0,0%	0,1%	0,2%
3,6%	4,0%	7,6%	2,9%	3,3%	6,1%	0,7%	0,7%	1,5%	0,2%	0,2%	0,4%	0,1%	0,1%	0,2%	0,2%	0,0%	0,2%	0,2%	###	0,5%	0,1%	0,1%	0,2%
3,7%	3,8%	7,6%	3,2%	3,4%	6,5%	0,6%	0,5%	1,1%	0,1%	0,1%	0,2%	0,0%	0,1%	0,1%	0,1%	0,0%	0,2%	0,1%	###	0,3%	0,1%	0,1%	0,2%
3,5%	4,0%	7,5%	3,0%	3,6%	6,6%	0,5%	0,4%	0,9%	0,1%	0,1%	0,2%	0,1%	0,1%	0,2%	0,1%	0,0%	0,1%	0,1%	###	0,2%	0,0%	0,1%	0,1%
3,2%	3,9%	7,2%	3,0%	3,7%	6,7%	0,2%	0,3%	0,5%	0,1%	0,1%	0,2%	0,0%	0,1%	0,1%	0,0%	0,0%	0,1%	0,0%	###	0,1%	0,0%	0,0%	0,0%
2,8%	3,3%	6,1%	2,6%	3,0%	5,7%	0,2%	0,3%	0,4%	0,0%	0,1%	0,1%	0,0%	0,1%	0,1%	0,0%	0,0%	0,0%	0,0%	###	0,1%	0,0%	0,0%	0,0%
2,4%	3,1%	5,5%	2,3%	3,0%	5,2%	0,1%	0,2%	0,3%	0,0%	0,0%	0,1%	0,0%	0,0%	0,0%	0,0%	0,0%	0,0%	0,0%	###	0,1%	0,0%	0,0%	0,0%
2,1%	2,9%	5,0%	2,1%	2,8%	4,8%	0,1%	0,1%	0,2%	0,0%	0,0%	0,1%	0,0%	0,0%	0,0%	0,0%	0,0%	0,0%	0,0%	###	0,0%	0,0%	0,0%	0,0%
1,6%	2,5%	4,1%	1,5%	2,4%	3,9%	0,1%	0,1%	0,2%	0,1%	0,0%	0,1%	0,0%	0,0%	0,0%	0,0%	0,0%	0,0%	0,0%	###	0,1%	0,0%	0,0%	0,0%
1,2%	2,2%	3,4%	1,2%	2,1%	3,3%	0,0%	0,1%	0,1%	0,0%	0,0%	0,1%	0,0%	0,0%	0,0%	0,0%	0,0%	0,0%	0,0%	###	0,0%	0,0%	0,0%	0,0%
0,7%	1,6%	2,3%	0,7%	1,6%	2,3%	0,0%	0,0%	0,0%	0,0%	0,0%	0,0%	0,0%	0,0%	0,0%	0,0%	0,0%	0,0%	0,0%	###	0,0%	0,0%	0,0%	0,0%
0,3%	0,9%	1,2%	0,3%	0,9%	1,1%	0,0%	0,0%	0,0%	0,0%	0,0%	0,0%	0,0%	0,0%	0,0%	0,0%	0,0%	0,0%	0,0%	###	0,0%	0,0%	0,0%	0,0%
0,1%	0,1%	0,2%	0,1%	0,1%	0,2%	0,0%	0,0%	0,0%	0,0%	0,0%	0,0%	0,0%	0,0%	0,0%	0,0%	0,0%	0,0%	0,0%	###	0,0%	0,0%	0,0%	0,0%
0,0%	0,1%	0,1%	0,0%	0,1%	0,1%	0,0%	0,0%	0,0%	0,0%	0,0%	0,0%	0,0%	0,0%	0,0%	0,0%	0,0%	0,0%	0,0%	###	0,0%	0,0%	0,0%	0,0%
0,0%	0,0%	0,0%	0,0%	0,0%	0,0%	0,0%	0,0%	0,0%	0,0%	0,0%	0,0%	0,0%	0,0%	0,0%	0,0%	0,0%	0,0%	0,0%	###	0,0%	0,0%	0,0%	0,0%
0,0%	0,0%	0,0%	0,0%	0,0%	0,0%	0,0%	0,0%	0,0%	0,0%	0,0%	0,0%	0,0%	0,0%	0,0%	0,0%	0,0%	0,0%	0,0%	###	0,0%	0,0%	0,0%	0,0%
0,0%	0,0%	0,0%	0,0%	0,0%	0,0%	0,0%	0,0%	0,0%	0,0%	0,0%	0,0%	0,0%	0,0%	0,0%	0,0%	0,0%	0,0%	0,0%	###	0,0%	0,0%	0,0%	0,0%
0,0%	0,0%	0,0%	0,0%	0,0%	0,0%	0,0%	0,0%	0,0%	0,0%	0,0%	0,0%	0,0%	0,0%	0,0%	0,0%	0,0%	0,0%	0,0%	###	0,0%	0,0%	0,0%	0,0%
####	#####	100,0%	40,7%	46,4%	87,0%	6,5%	6,5%	13,0%	1,8%	1,8%	3,6%	0,8%	1,2%	2,0%	1,2%	0,7%	1,9%	1,7%	###	3,8%	0,7%	0,9%	1,7%
POLIGONO SAN BLAS																							
3,3%	3,0%	6,3%	3,2%	2,9%	6,1%	0,1%	0,1%	0,2%	0,0%	0,0%	0,0%	0,0%	0,0%	0,0%	0,0%	0,0%	0,0%	0,1%	###	0,1%	0,0%	0,0%	0,0%
3,1%	2,8%	5,9%	3,0%	2,8%	5,7%	0,1%	0,1%	0,2%	0,0%	0,0%	0,1%	0,0%	0,0%	0,0%	0,0%	0,0%	0,0%	0,0%	###	0,0%	0,0%	0,0%	0,0%
3,0%	2,7%	5,7%	2,9%	2,6%	5,5%	0,1%	0,1%	0,3%	0,0%	0,0%	0,1%	0,0%	0,0%	0,1%	0,0%	0,0%	0,1%	0,1%	###	0,1%	0,0%	0,0%	0,0%



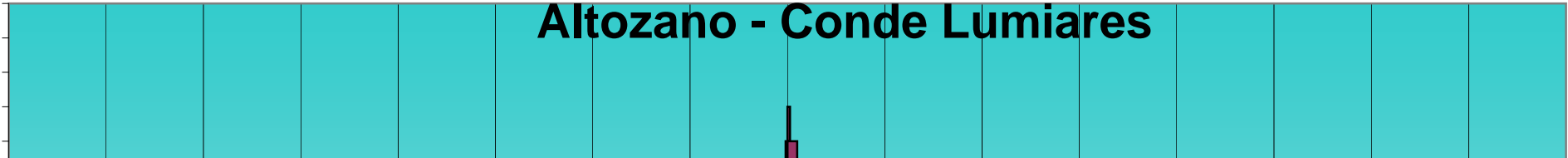
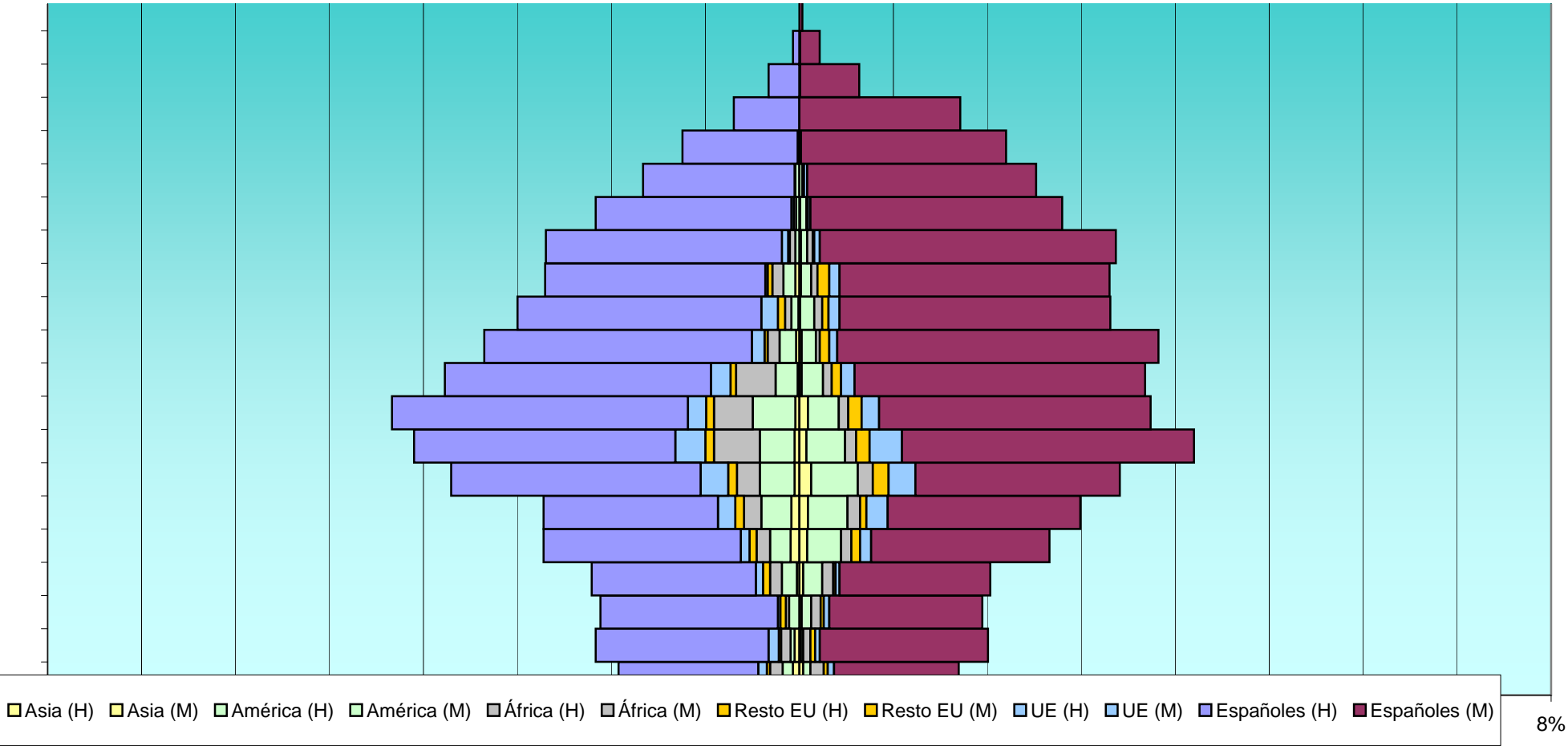
E	Total			Españoles			Extranjeros			Comunitarios			Resto Europa			África			América			Asia		
	H	M	T	H	M	T	H	M	T	H	M	T	H	M	T	H	M	T	H	M	T	H	M	T
15	644	621	1.265	609	580	1.189	35	41	76	7	15	22	5	9	14	6	6	12	11	10	21	1	6	7
20	667	567	1.234	640	532	1.172	27	35	62	7	6	13	4	10	14	2	3	5	9	9	18	7	5	12
25	619	637	1.256	581	586	1.167	38	51	89	12	22	34	6	7	13	4	6	10	12	11	23	5	4	9
30	806	896	1.702	754	794	1.548	52	102	154	24	42	66	2	19	21	4	8	12	17	22	39	11	5	16
35	1.014	1.094	2.108	955	1.021	1.976	59	73	132	23	22	45	7	12	19	6	7	13	18	26	44	6	5	11
40	1.007	975	1.982	942	895	1.837	65	80	145	30	28	58	7	18	25	9	4	13	16	24	40	6	3	9
45	867	967	1.834	818	924	1.742	49	43	92	23	12	35	5	10	15	10	6	16	7	9	16	6	4	10
50	829	990	1.819	789	960	1.749	40	30	70	16	7	23	6	5	11	5	3	8	9	12	21	3	4	7
55	702	783	1.485	675	761	1.436	27	22	49	11	7	18	3	5	8	5	3	8	7	7	14	0	1	1
60	531	523	1.054	518	504	1.022	13	19	32	4	5	9	1	4	5	3	4	7	4	4	8	2	1	3
65	357	399	756	347	385	732	10	14	24	5	4	9	1	2	3	1	2	3	2	4	6	2	1	3
70	261	300	561	251	287	538	10	13	23	4	6	10	0	0	0	0	0	0	2	5	7	2	4	6
75	158	207	365	154	203	357	4	4	8	3	1	4	0	0	0	0	1	1	0	2	2	0	1	1
80	131	188	319	128	183	311	3	5	8	0	1	1	0	0	0	0	0	0	2	4	6	0	1	1
85	59	141	200	57	139	196	2	2	4	1	0	1	0	1	1	0	0	0	1	1	2	0	0	0
90	24	52	76	23	52	75	1	0	1	1	0	1	0	0	0	0	0	0	0	0	0	0	0	0
95	1	11	12	1	11	12	0	0	0	0	0	0	0	0	0	0	0	0	0	0	0	0	0	0
100	1	2	3	1	2	3	0	0	0	0	0	0	0	0	0	0	0	0	0	0	0	0	0	0
105	0	0	0	0	0	0	0	0	0	0	0	0	0	0	0	0	0	0	0	0	0	0	0	0
110	0	0	0	0	0	0	0	0	0	0	0	0	0	0	0	0	0	0	0	0	0	0	0	0
115	0	0	0	0	0	0	0	0	0	0	0	0	0	0	0	0	0	0	0	0	0	0	0	0
	#####	11.227	21.975	#####	#####	20.869	517	589	1.106	191	193	384	64	114	178	66	66	132	142	160	302	56	54	110
CAMPOAMOR																								
0	226	205	431	177	158	335	49	47	96	11	8	19	4	5	9	16	17	33	13	9	22	8	5	13
5	254	243	497	219	213	432	35	30	65	13	6	19	3	6	9	12	9	21	5	3	8	6	2	8
10	255	229	484	225	194	419	30	35	65	3	7	10	7	4	11	4	12	16	13	12	25	0	3	3
15	265	240	505	208	191	399	57	49	106	9	5	14	9	3	12	15	14	29	19	24	43	3	5	8

Total			Españoles			Extranjeros			Comunitarios			Resto Europa			África			América			Asia		
H	M	T	H	M	T	H	M	T	H	M	T	H	M	T	H	M	T	H	M	T	H	M	T
2,9%	2,8%	5,8%	2,8%	2,6%	5,4%	0,2%	0,2%	0,3%	0,0%	0,1%	0,1%	0,0%	0,0%	0,1%	0,0%	0,0%	0,1%	0,1%	###	0,1%	0,0%	0,0%	0,0%
3,0%	2,6%	5,6%	2,9%	2,4%	5,3%	0,1%	0,2%	0,3%	0,0%	0,0%	0,1%	0,0%	0,0%	0,1%	0,0%	0,0%	0,0%	0,0%	###	0,1%	0,0%	0,0%	0,1%
2,8%	2,9%	5,7%	2,6%	2,7%	5,3%	0,2%	0,2%	0,4%	0,1%	0,1%	0,2%	0,0%	0,0%	0,1%	0,0%	0,0%	0,0%	0,1%	###	0,1%	0,0%	0,0%	0,0%
3,7%	4,1%	7,7%	3,4%	3,6%	7,0%	0,2%	0,5%	0,7%	0,1%	0,2%	0,3%	0,0%	0,1%	0,1%	0,0%	0,0%	0,1%	0,1%	###	0,2%	0,1%	0,0%	0,1%
4,6%	5,0%	9,6%	4,3%	4,6%	9,0%	0,3%	0,3%	0,6%	0,1%	0,1%	0,2%	0,0%	0,1%	0,1%	0,0%	0,0%	0,1%	0,1%	###	0,2%	0,0%	0,0%	0,1%
4,6%	4,4%	9,0%	4,3%	4,1%	8,4%	0,3%	0,4%	0,7%	0,1%	0,1%	0,3%	0,0%	0,1%	0,1%	0,0%	0,0%	0,1%	0,1%	###	0,2%	0,0%	0,0%	0,0%
3,9%	4,4%	8,3%	3,7%	4,2%	7,9%	0,2%	0,2%	0,4%	0,1%	0,1%	0,2%	0,0%	0,0%	0,1%	0,0%	0,0%	0,1%	0,0%	###	0,1%	0,0%	0,0%	0,0%
3,8%	4,5%	8,3%	3,6%	4,4%	8,0%	0,2%	0,1%	0,3%	0,1%	0,0%	0,1%	0,0%	0,0%	0,1%	0,0%	0,0%	0,0%	0,0%	###	0,1%	0,0%	0,0%	0,0%
3,2%	3,6%	6,8%	3,1%	3,5%	6,5%	0,1%	0,1%	0,2%	0,1%	0,0%	0,1%	0,0%	0,0%	0,0%	0,0%	0,0%	0,0%	0,0%	###	0,1%	0,0%	0,0%	0,0%
2,4%	2,4%	4,8%	2,4%	2,3%	4,7%	0,1%	0,1%	0,1%	0,0%	0,0%	0,0%	0,0%	0,0%	0,0%	0,0%	0,0%	0,0%	0,0%	###	0,0%	0,0%	0,0%	0,0%
1,6%	1,8%	3,4%	1,6%	1,8%	3,3%	0,0%	0,1%	0,1%	0,0%	0,0%	0,0%	0,0%	0,0%	0,0%	0,0%	0,0%	0,0%	0,0%	###	0,0%	0,0%	0,0%	0,0%
1,2%	1,4%	2,6%	1,1%	1,3%	2,4%	0,0%	0,1%	0,1%	0,0%	0,0%	0,0%	0,0%	0,0%	0,0%	0,0%	0,0%	0,0%	0,0%	###	0,0%	0,0%	0,0%	0,0%
0,7%	0,9%	1,7%	0,7%	0,9%	1,6%	0,0%	0,0%	0,0%	0,0%	0,0%	0,0%	0,0%	0,0%	0,0%	0,0%	0,0%	0,0%	0,0%	###	0,0%	0,0%	0,0%	0,0%
0,6%	0,9%	1,5%	0,6%	0,8%	1,4%	0,0%	0,0%	0,0%	0,0%	0,0%	0,0%	0,0%	0,0%	0,0%	0,0%	0,0%	0,0%	0,0%	###	0,0%	0,0%	0,0%	0,0%
0,3%	0,6%	0,9%	0,3%	0,6%	0,9%	0,0%	0,0%	0,0%	0,0%	0,0%	0,0%	0,0%	0,0%	0,0%	0,0%	0,0%	0,0%	0,0%	###	0,0%	0,0%	0,0%	0,0%
0,1%	0,2%	0,3%	0,1%	0,2%	0,3%	0,0%	0,0%	0,0%	0,0%	0,0%	0,0%	0,0%	0,0%	0,0%	0,0%	0,0%	0,0%	0,0%	###	0,0%	0,0%	0,0%	0,0%
0,0%	0,1%	0,1%	0,0%	0,1%	0,1%	0,0%	0,0%	0,0%	0,0%	0,0%	0,0%	0,0%	0,0%	0,0%	0,0%	0,0%	0,0%	0,0%	###	0,0%	0,0%	0,0%	0,0%
0,0%	0,0%	0,0%	0,0%	0,0%	0,0%	0,0%	0,0%	0,0%	0,0%	0,0%	0,0%	0,0%	0,0%	0,0%	0,0%	0,0%	0,0%	0,0%	###	0,0%	0,0%	0,0%	0,0%
0,0%	0,0%	0,0%	0,0%	0,0%	0,0%	0,0%	0,0%	0,0%	0,0%	0,0%	0,0%	0,0%	0,0%	0,0%	0,0%	0,0%	0,0%	0,0%	###	0,0%	0,0%	0,0%	0,0%
0,0%	0,0%	0,0%	0,0%	0,0%	0,0%	0,0%	0,0%	0,0%	0,0%	0,0%	0,0%	0,0%	0,0%	0,0%	0,0%	0,0%	0,0%	0,0%	###	0,0%	0,0%	0,0%	0,0%
0,0%	0,0%	0,0%	0,0%	0,0%	0,0%	0,0%	0,0%	0,0%	0,0%	0,0%	0,0%	0,0%	0,0%	0,0%	0,0%	0,0%	0,0%	0,0%	###	0,0%	0,0%	0,0%	0,0%
####	#####	100,0%	46,6%	48,4%	95,0%	2,4%	2,7%	5,0%	0,9%	0,9%	1,7%	0,3%	0,5%	0,8%	0,3%	0,3%	0,6%	0,6%	###	1,4%	0,3%	0,2%	0,5%
CAMPOAMOR																							
1,9%	1,7%	3,6%	1,5%	1,3%	2,8%	0,4%	0,4%	0,8%	0,1%	0,1%	0,2%	0,0%	0,0%	0,1%	0,1%	0,1%	0,3%	0,1%	###	0,2%	0,1%	0,0%	0,1%
2,1%	2,0%	4,2%	1,8%	1,8%	3,6%	0,3%	0,3%	0,5%	0,1%	0,1%	0,2%	0,0%	0,1%	0,1%	0,1%	0,1%	0,2%	0,0%	###	0,1%	0,1%	0,0%	0,1%
2,1%	1,9%	4,1%	1,9%	1,6%	3,5%	0,3%	0,3%	0,5%	0,0%	0,1%	0,1%	0,1%	0,0%	0,1%	0,0%	0,1%	0,1%	0,1%	###	0,2%	0,0%	0,0%	0,0%
2,2%	2,0%	4,2%	1,7%	1,6%	3,4%	0,5%	0,4%	0,9%	0,1%	0,0%	0,1%	0,1%	0,0%	0,1%	0,1%	0,1%	0,2%	0,2%	###	0,4%	0,0%	0,0%	0,1%



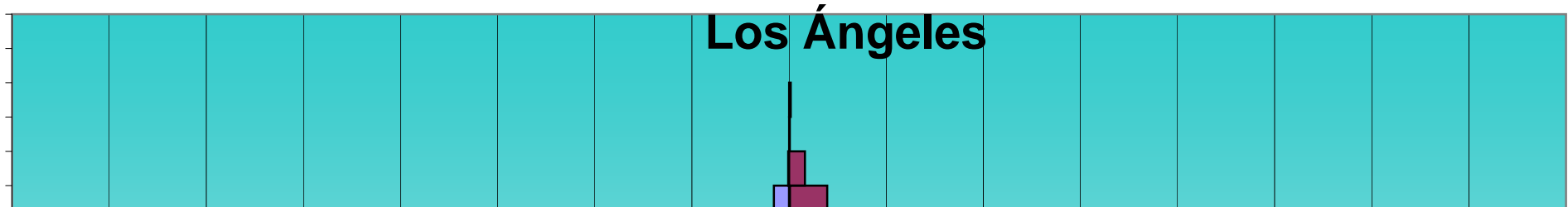
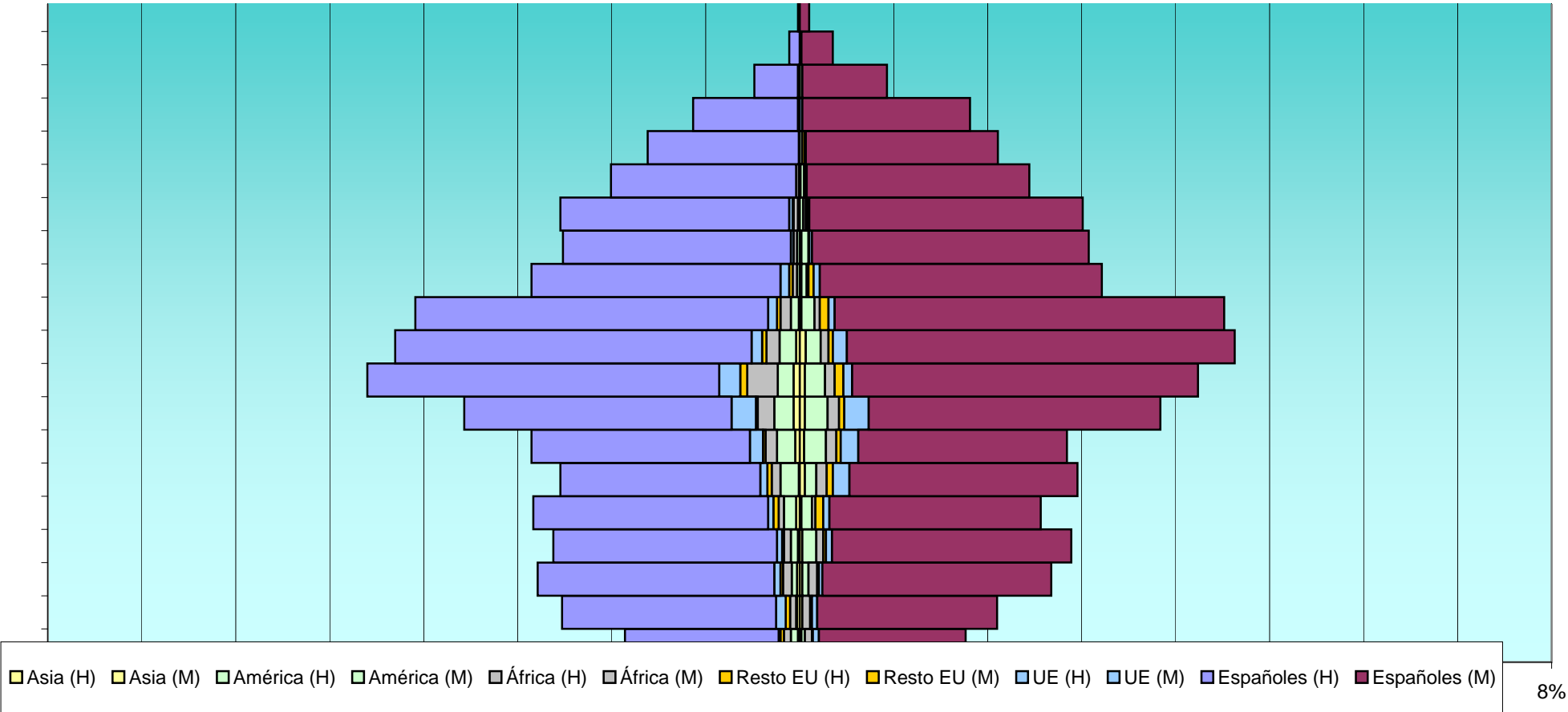
Edad	Total			Españoles			Extranjeros			Comunitarios			Resto Europa			África			América			Asia		
	H	M	T	H	M	T	H	M	T	H	M	T	H	M	T	H	M	T	H	M	T	H	M	T
20	323	318	641	250	226	476	73	92	165	11	14	25	9	11	20	17	13	30	26	43	69	11	10	21
25	325	355	680	221	244	465	104	111	215	22	27	49	11	8	19	22	16	38	38	50	88	10	11	21
30	450	397	847	316	259	575	134	138	272	35	34	69	11	20	31	29	19	48	44	59	103	6	15	21
35	491	497	988	331	370	701	160	127	287	38	41	79	11	17	28	58	14	72	44	49	93	6	9	15
40	522	439	961	375	344	719	147	95	242	23	22	45	10	17	27	49	12	61	54	39	93	5	11	16
45	450	437	887	337	368	705	113	69	182	25	17	42	7	12	19	50	11	61	28	27	55	2	3	5
50	398	456	854	339	407	746	59	49	108	16	10	26	4	12	16	15	5	20	21	18	39	4	3	7
55	357	394	751	309	343	652	48	51	99	21	14	35	9	8	17	8	10	18	9	18	27	1	1	2
60	319	396	715	279	342	621	40	54	94	3	13	16	6	15	21	14	8	22	15	13	28	5	2	7
65	323	399	722	299	375	674	24	24	48	8	7	15	2	2	4	7	7	14	5	8	13	0	2	2
70	259	332	591	248	319	567	11	13	24	3	3	6	0	1	1	3	1	4	4	8	12	0	1	1
75	198	300	498	192	290	482	6	10	16	1	4	5	0	1	1	0	1	1	5	4	9	0	0	0
80	148	262	410	146	260	406	2	2	4	1	2	3	0	0	0	0	0	0	1	0	1	0	0	0
85	83	204	287	83	204	287	0	0	0	0	0	0	0	0	0	0	0	0	0	0	0	0	0	0
90	39	76	115	39	75	114	0	1	1	0	1	1	0	0	0	0	0	0	0	0	0	0	0	0
95	8	26	34	8	25	33	0	1	1	0	1	1	0	0	0	0	0	0	0	0	0	0	0	0
100	0	4	4	0	4	4	0	0	0	0	0	0	0	0	0	0	0	0	0	0	0	0	0	0
105	0	0	0	0	0	0	0	0	0	0	0	0	0	0	0	0	0	0	0	0	0	0	0	0
110	0	0	0	0	0	0	0	0	0	0	0	0	0	0	0	0	0	0	0	0	0	0	0	0
115	0	0	0	0	0	0	0	0	0	0	0	0	0	0	0	0	0	0	0	0	0	0	0	0
	5.693	6.209	11.902	4.601	5.211	9.812	1.092	998	2.090	243	236	479	103	142	245	319	##	488	344	384	728	67	83	150
ALTOZANO - CONDE LUMIARES																								
0	200	190	390	176	168	344	24	22	46	2	7	9	4	1	5	8	8	16	8	4	12	2	2	4
5	272	226	498	245	206	451	27	20	47	11	6	17	5	2	7	7	9	16	1	0	1	3	3	6
10	300	288	588	271	262	533	29	26	55	7	4	11	3	2	5	10	10	20	6	7	13	3	3	6
15	283	310	593	256	274	530	27	36	63	6	7	13	2	3	5	8	8	16	8	16	24	2	3	5
20	303	278	581	269	242	511	34	36	70	6	7	13	6	9	15	6	4	10	14	12	26	4	2	6

Total			Españoles			Extranjeros			Comunitarios			Resto Europa			África			América			Asia		
H	M	T	H	M	T	H	M	T	H	M	T	H	M	T	H	M	T	H	M	T	H	M	T
2,7%	2,7%	5,4%	2,1%	1,9%	4,0%	0,6%	0,8%	1,4%	0,1%	0,1%	0,2%	0,1%	0,1%	0,2%	0,1%	0,1%	0,3%	0,2%	###	0,6%	0,1%	0,1%	0,2%
2,7%	3,0%	5,7%	1,9%	2,1%	3,9%	0,9%	0,9%	1,8%	0,2%	0,2%	0,4%	0,1%	0,1%	0,2%	0,2%	0,1%	0,3%	0,3%	###	0,7%	0,1%	0,1%	0,2%
3,8%	3,3%	7,1%	2,7%	2,2%	4,8%	1,1%	1,2%	2,3%	0,3%	0,3%	0,6%	0,1%	0,2%	0,3%	0,2%	0,2%	0,4%	0,4%	###	0,9%	0,1%	0,1%	0,2%
4,1%	4,2%	8,3%	2,8%	3,1%	5,9%	1,3%	1,1%	2,4%	0,3%	0,3%	0,7%	0,1%	0,1%	0,2%	0,5%	0,1%	0,6%	0,4%	###	0,8%	0,1%	0,1%	0,1%
4,4%	3,7%	8,1%	3,2%	2,9%	6,0%	1,2%	0,8%	2,0%	0,2%	0,2%	0,4%	0,1%	0,1%	0,2%	0,4%	0,1%	0,5%	0,5%	###	0,8%	0,0%	0,1%	0,1%
3,8%	3,7%	7,5%	2,8%	3,1%	5,9%	0,9%	0,6%	1,5%	0,2%	0,1%	0,4%	0,1%	0,1%	0,2%	0,4%	0,1%	0,5%	0,2%	###	0,5%	0,0%	0,0%	0,0%
3,3%	3,8%	7,2%	2,8%	3,4%	6,3%	0,5%	0,4%	0,9%	0,1%	0,1%	0,2%	0,0%	0,1%	0,1%	0,1%	0,0%	0,2%	0,2%	###	0,3%	0,0%	0,0%	0,1%
3,0%	3,3%	6,3%	2,6%	2,9%	5,5%	0,4%	0,4%	0,8%	0,2%	0,1%	0,3%	0,1%	0,1%	0,1%	0,1%	0,1%	0,2%	0,1%	###	0,2%	0,0%	0,0%	0,0%
2,7%	3,3%	6,0%	2,3%	2,9%	5,2%	0,3%	0,5%	0,8%	0,0%	0,1%	0,1%	0,1%	0,1%	0,2%	0,1%	0,1%	0,2%	0,1%	###	0,2%	0,0%	0,0%	0,1%
2,7%	3,4%	6,1%	2,5%	3,2%	5,7%	0,2%	0,2%	0,4%	0,1%	0,1%	0,1%	0,0%	0,0%	0,0%	0,1%	0,1%	0,1%	0,0%	###	0,1%	0,0%	0,0%	0,0%
2,2%	2,8%	5,0%	2,1%	2,7%	4,8%	0,1%	0,1%	0,2%	0,0%	0,0%	0,1%	0,0%	0,0%	0,0%	0,0%	0,0%	0,0%	0,0%	###	0,1%	0,0%	0,0%	0,0%
1,7%	2,5%	4,2%	1,6%	2,4%	4,0%	0,1%	0,1%	0,1%	0,0%	0,0%	0,0%	0,0%	0,0%	0,0%	0,0%	0,0%	0,0%	0,0%	###	0,1%	0,0%	0,0%	0,0%
1,2%	2,2%	3,4%	1,2%	2,2%	3,4%	0,0%	0,0%	0,0%	0,0%	0,0%	0,0%	0,0%	0,0%	0,0%	0,0%	0,0%	0,0%	0,0%	###	0,0%	0,0%	0,0%	0,0%
0,7%	1,7%	2,4%	0,7%	1,7%	2,4%	0,0%	0,0%	0,0%	0,0%	0,0%	0,0%	0,0%	0,0%	0,0%	0,0%	0,0%	0,0%	0,0%	###	0,0%	0,0%	0,0%	0,0%
0,3%	0,6%	1,0%	0,3%	0,6%	1,0%	0,0%	0,0%	0,0%	0,0%	0,0%	0,0%	0,0%	0,0%	0,0%	0,0%	0,0%	0,0%	0,0%	###	0,0%	0,0%	0,0%	0,0%
0,1%	0,2%	0,3%	0,1%	0,2%	0,3%	0,0%	0,0%	0,0%	0,0%	0,0%	0,0%	0,0%	0,0%	0,0%	0,0%	0,0%	0,0%	0,0%	###	0,0%	0,0%	0,0%	0,0%
0,0%	0,0%	0,0%	0,0%	0,0%	0,0%	0,0%	0,0%	0,0%	0,0%	0,0%	0,0%	0,0%	0,0%	0,0%	0,0%	0,0%	0,0%	0,0%	###	0,0%	0,0%	0,0%	0,0%
0,0%	0,0%	0,0%	0,0%	0,0%	0,0%	0,0%	0,0%	0,0%	0,0%	0,0%	0,0%	0,0%	0,0%	0,0%	0,0%	0,0%	0,0%	0,0%	###	0,0%	0,0%	0,0%	0,0%
0,0%	0,0%	0,0%	0,0%	0,0%	0,0%	0,0%	0,0%	0,0%	0,0%	0,0%	0,0%	0,0%	0,0%	0,0%	0,0%	0,0%	0,0%	0,0%	###	0,0%	0,0%	0,0%	0,0%
0,0%	0,0%	0,0%	0,0%	0,0%	0,0%	0,0%	0,0%	0,0%	0,0%	0,0%	0,0%	0,0%	0,0%	0,0%	0,0%	0,0%	0,0%	0,0%	###	0,0%	0,0%	0,0%	0,0%
####	#####	100,0%	38,7%	43,8%	82,4%	9,2%	8,4%	17,6%	2,0%	2,0%	4,0%	0,9%	1,2%	2,1%	2,7%	1,4%	4,1%	2,9%	###	6,1%	0,6%	0,7%	1,3%
ALTOZANO - CONDE LUMIARES																							
1,9%	1,8%	3,6%	1,6%	1,6%	3,2%	0,2%	0,2%	0,4%	0,0%	0,1%	0,1%	0,0%	0,0%	0,0%	0,1%	0,1%	0,1%	0,1%	###	0,1%	0,0%	0,0%	0,0%
2,5%	2,1%	4,6%	2,3%	1,9%	4,2%	0,3%	0,2%	0,4%	0,1%	0,1%	0,2%	0,0%	0,0%	0,1%	0,1%	0,1%	0,1%	0,0%	###	0,0%	0,0%	0,0%	0,1%
2,8%	2,7%	5,5%	2,5%	2,4%	5,0%	0,3%	0,2%	0,5%	0,1%	0,0%	0,1%	0,0%	0,0%	0,0%	0,1%	0,1%	0,2%	0,1%	###	0,1%	0,0%	0,0%	0,1%
2,6%	2,9%	5,5%	2,4%	2,5%	4,9%	0,3%	0,3%	0,6%	0,1%	0,1%	0,1%	0,0%	0,0%	0,0%	0,1%	0,1%	0,1%	0,1%	###	0,2%	0,0%	0,0%	0,0%
2,8%	2,6%	5,4%	2,5%	2,2%	4,7%	0,3%	0,3%	0,7%	0,1%	0,1%	0,1%	0,1%	0,1%	0,1%	0,1%	0,0%	0,1%	0,1%	###	0,2%	0,0%	0,0%	0,1%



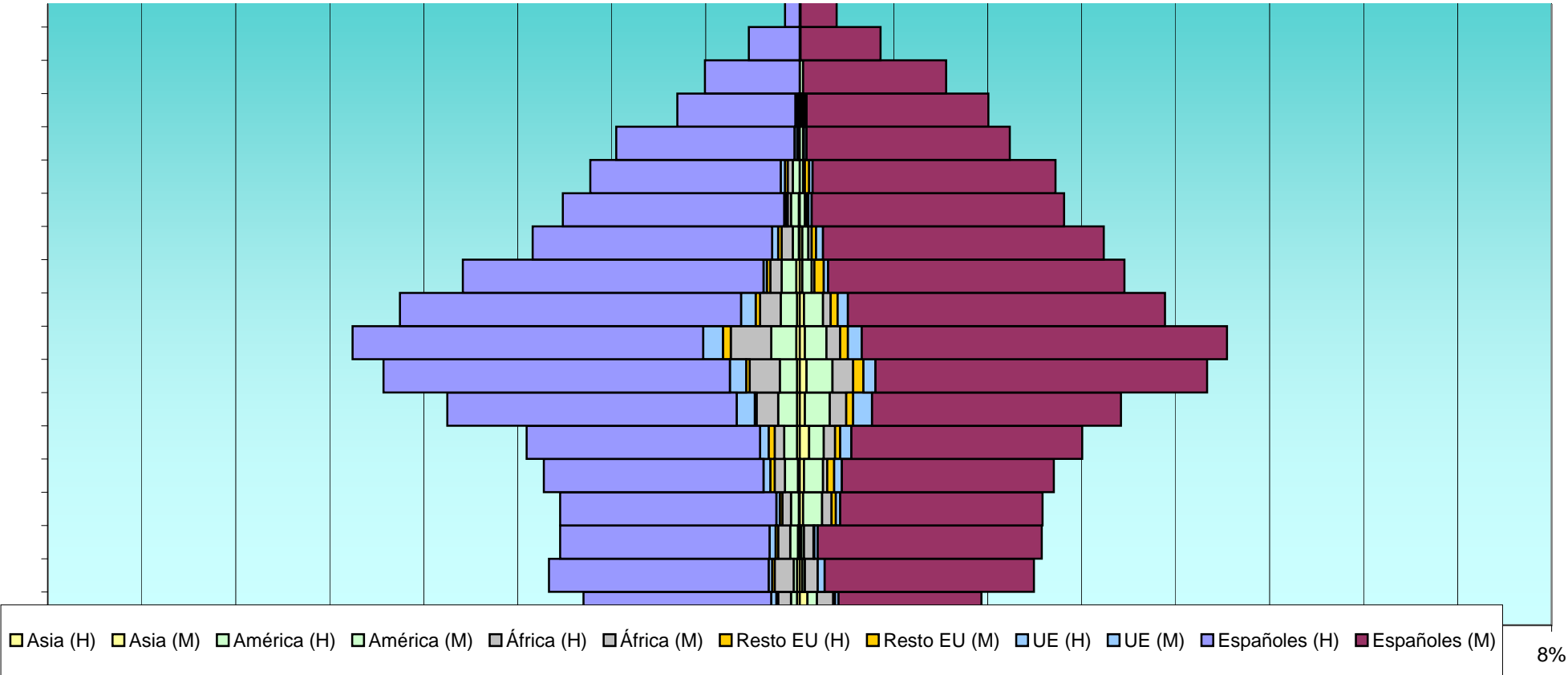
E	Total			Españoles			Extranjeros			Comunitarios			Resto Europa			África			América			Asia		
	H	M	T	H	M	T	H	M	T	H	M	T	H	M	T	H	M	T	H	M	T	H	M	T
25	279	313	592	229	261	490	50	52	102	8	19	27	5	7	12	10	12	22	21	13	34	1	6	7
30	307	306	613	250	239	489	57	67	124	15	20	35	3	5	8	13	12	25	21	25	46	5	5	10
35	383	414	797	306	334	640	77	80	157	28	28	56	2	6	8	19	13	32	22	26	48	7	6	13
40	494	457	951	403	396	799	91	61	152	24	10	34	8	10	18	35	11	46	18	23	41	7	6	13
45	466	495	961	408	444	852	58	51	109	12	16	28	5	5	10	15	9	24	19	17	36	4	7	11
50	441	485	926	404	446	850	37	39	76	10	7	17	4	10	14	12	6	18	9	15	24	1	2	3
55	309	344	653	285	323	608	24	21	45	10	7	17	4	6	10	5	2	7	3	6	9	0	2	2
60	273	329	602	261	317	578	12	12	24	3	3	6	0	0	0	4	1	5	3	8	11	0	2	2
65	274	324	598	262	313	575	12	11	23	4	2	6	1	2	3	5	3	8	2	4	6	0	0	0
70	217	262	479	212	255	467	5	7	12	0	1	1	0	0	0	3	2	5	1	4	5	0	1	1
75	174	227	401	173	220	393	1	7	8	0	1	1	0	3	3	0	0	0	1	3	4	0	0	0
80	122	195	317	120	192	312	2	3	5	1	3	4	0	0	0	0	0	0	1	0	1	0	0	0
85	52	100	152	50	97	147	2	3	5	2	0	2	0	0	0	0	0	0	0	3	3	0	0	0
90	12	38	50	12	36	48	0	2	2	0	1	1	0	0	0	0	0	0	0	1	1	0	0	0
95	2	11	13	2	11	13	0	0	0	0	0	0	0	0	0	0	0	0	0	0	0	0	0	0
100	0	3	3	0	3	3	0	0	0	0	0	0	0	0	0	0	0	0	0	0	0	0	0	0
105	0	0	0	0	0	0	0	0	0	0	0	0	0	0	0	0	0	0	0	0	0	0	0	0
110	0	0	0	0	0	0	0	0	0	0	0	0	0	0	0	0	0	0	0	0	0	0	0	0
115	0	0	0	0	0	0	0	0	0	0	0	0	0	0	0	0	0	0	0	0	0	0	0	0
	5.163	5.595	10.758	4.594	5.039	9.633	569	556	1.125	149	149	298	52	71	123	160	##	270	158	187	345	39	50	89
LOS ANGELES																								
0	257	205	462	218	166	384	39	39	78	6	4	10	2	2	4	15	19	34	7	11	18	3	9	12
5	291	272	563	255	243	498	36	29	65	4	8	12	3	0	3	22	15	37	4	3	7	3	3	6
10	278	281	559	243	260	503	35	21	56	7	4	11	3	1	4	14	11	25	9	3	12	2	2	4
15	281	279	560	251	235	486	30	44	74	4	5	9	3	5	8	10	11	21	9	22	31	1	4	5
20	300	292	592	255	246	501	45	46	91	8	9	17	5	8	13	12	5	17	15	22	37	2	5	7
25	325	320	645	271	268	539	54	52	106	10	13	23	7	6	13	11	13	24	15	17	32	3	11	14

Total			Españoles			Extranjeros			Comunitarios			Resto Europa			África			América			Asia		
H	M	T	H	M	T	H	M	T	H	M	T	H	M	T	H	M	T	H	M	T	H	M	T
2,6%	2,9%	5,5%	2,1%	2,4%	4,6%	0,5%	0,5%	0,9%	0,1%	0,2%	0,3%	0,0%	0,1%	0,1%	0,1%	0,1%	0,2%	0,2%	###	0,3%	0,0%	0,1%	0,1%
2,9%	2,8%	5,7%	2,3%	2,2%	4,5%	0,5%	0,6%	1,2%	0,1%	0,2%	0,3%	0,0%	0,0%	0,1%	0,1%	0,1%	0,2%	0,2%	###	0,4%	0,0%	0,0%	0,1%
3,6%	3,8%	7,4%	2,8%	3,1%	5,9%	0,7%	0,7%	1,5%	0,3%	0,3%	0,5%	0,0%	0,1%	0,1%	0,2%	0,1%	0,3%	0,2%	###	0,4%	0,1%	0,1%	0,1%
4,6%	4,2%	8,8%	3,7%	3,7%	7,4%	0,8%	0,6%	1,4%	0,2%	0,1%	0,3%	0,1%	0,1%	0,2%	0,3%	0,1%	0,4%	0,2%	###	0,4%	0,1%	0,1%	0,1%
4,3%	4,6%	8,9%	3,8%	4,1%	7,9%	0,5%	0,5%	1,0%	0,1%	0,1%	0,3%	0,0%	0,0%	0,1%	0,1%	0,1%	0,2%	0,2%	###	0,3%	0,0%	0,1%	0,1%
4,1%	4,5%	8,6%	3,8%	4,1%	7,9%	0,3%	0,4%	0,7%	0,1%	0,1%	0,2%	0,0%	0,1%	0,1%	0,1%	0,1%	0,2%	0,1%	###	0,2%	0,0%	0,0%	0,0%
2,9%	3,2%	6,1%	2,6%	3,0%	5,7%	0,2%	0,2%	0,4%	0,1%	0,1%	0,2%	0,0%	0,1%	0,1%	0,0%	0,0%	0,1%	0,0%	###	0,1%	0,0%	0,0%	0,0%
2,5%	3,1%	5,6%	2,4%	2,9%	5,4%	0,1%	0,1%	0,2%	0,0%	0,0%	0,1%	0,0%	0,0%	0,0%	0,0%	0,0%	0,0%	0,0%	###	0,1%	0,0%	0,0%	0,0%
2,5%	3,0%	5,6%	2,4%	2,9%	5,3%	0,1%	0,1%	0,2%	0,0%	0,0%	0,1%	0,0%	0,0%	0,0%	0,0%	0,0%	0,1%	0,0%	###	0,1%	0,0%	0,0%	0,0%
2,0%	2,4%	4,5%	2,0%	2,4%	4,3%	0,0%	0,1%	0,1%	0,0%	0,0%	0,0%	0,0%	0,0%	0,0%	0,0%	0,0%	0,0%	0,0%	###	0,0%	0,0%	0,0%	0,0%
1,6%	2,1%	3,7%	1,6%	2,0%	3,7%	0,0%	0,1%	0,1%	0,0%	0,0%	0,0%	0,0%	0,0%	0,0%	0,0%	0,0%	0,0%	0,0%	###	0,0%	0,0%	0,0%	0,0%
1,1%	1,8%	2,9%	1,1%	1,8%	2,9%	0,0%	0,0%	0,0%	0,0%	0,0%	0,0%	0,0%	0,0%	0,0%	0,0%	0,0%	0,0%	0,0%	###	0,0%	0,0%	0,0%	0,0%
0,5%	0,9%	1,4%	0,5%	0,9%	1,4%	0,0%	0,0%	0,0%	0,0%	0,0%	0,0%	0,0%	0,0%	0,0%	0,0%	0,0%	0,0%	0,0%	###	0,0%	0,0%	0,0%	0,0%
0,1%	0,4%	0,5%	0,1%	0,3%	0,4%	0,0%	0,0%	0,0%	0,0%	0,0%	0,0%	0,0%	0,0%	0,0%	0,0%	0,0%	0,0%	0,0%	###	0,0%	0,0%	0,0%	0,0%
0,0%	0,1%	0,1%	0,0%	0,1%	0,1%	0,0%	0,0%	0,0%	0,0%	0,0%	0,0%	0,0%	0,0%	0,0%	0,0%	0,0%	0,0%	0,0%	###	0,0%	0,0%	0,0%	0,0%
0,0%	0,0%	0,0%	0,0%	0,0%	0,0%	0,0%	0,0%	0,0%	0,0%	0,0%	0,0%	0,0%	0,0%	0,0%	0,0%	0,0%	0,0%	0,0%	###	0,0%	0,0%	0,0%	0,0%
0,0%	0,0%	0,0%	0,0%	0,0%	0,0%	0,0%	0,0%	0,0%	0,0%	0,0%	0,0%	0,0%	0,0%	0,0%	0,0%	0,0%	0,0%	0,0%	###	0,0%	0,0%	0,0%	0,0%
0,0%	0,0%	0,0%	0,0%	0,0%	0,0%	0,0%	0,0%	0,0%	0,0%	0,0%	0,0%	0,0%	0,0%	0,0%	0,0%	0,0%	0,0%	0,0%	###	0,0%	0,0%	0,0%	0,0%
0,0%	0,0%	0,0%	0,0%	0,0%	0,0%	0,0%	0,0%	0,0%	0,0%	0,0%	0,0%	0,0%	0,0%	0,0%	0,0%	0,0%	0,0%	0,0%	###	0,0%	0,0%	0,0%	0,0%
####	#####	100,0%	42,7%	46,8%	89,5%	5,3%	5,2%	10,5%	1,4%	1,4%	2,8%	0,5%	0,7%	1,1%	1,5%	1,0%	2,5%	1,5%	###	3,2%	0,4%	0,5%	0,8%
LOS ANGELES																							
2,4%	1,9%	4,2%	2,0%	1,5%	3,5%	0,4%	0,4%	0,7%	0,1%	0,0%	0,1%	0,0%	0,0%	0,0%	0,1%	0,2%	0,3%	0,1%	###	0,2%	0,0%	0,1%	0,1%
2,7%	2,5%	5,2%	2,3%	2,2%	4,6%	0,3%	0,3%	0,6%	0,0%	0,1%	0,1%	0,0%	0,0%	0,0%	0,2%	0,1%	0,3%	0,0%	###	0,1%	0,0%	0,0%	0,1%
2,5%	2,6%	5,1%	2,2%	2,4%	4,6%	0,3%	0,2%	0,5%	0,1%	0,0%	0,1%	0,0%	0,0%	0,0%	0,1%	0,1%	0,2%	0,1%	###	0,1%	0,0%	0,0%	0,0%
2,6%	2,6%	5,1%	2,3%	2,2%	4,5%	0,3%	0,4%	0,7%	0,0%	0,0%	0,1%	0,0%	0,0%	0,1%	0,1%	0,1%	0,2%	0,1%	###	0,3%	0,0%	0,0%	0,0%
2,8%	2,7%	5,4%	2,3%	2,3%	4,6%	0,4%	0,4%	0,8%	0,1%	0,1%	0,2%	0,0%	0,1%	0,1%	0,1%	0,0%	0,2%	0,1%	###	0,3%	0,0%	0,0%	0,1%
3,0%	2,9%	5,9%	2,5%	2,5%	4,9%	0,5%	0,5%	1,0%	0,1%	0,1%	0,2%	0,1%	0,1%	0,1%	0,1%	0,1%	0,2%	0,1%	###	0,3%	0,0%	0,1%	0,1%



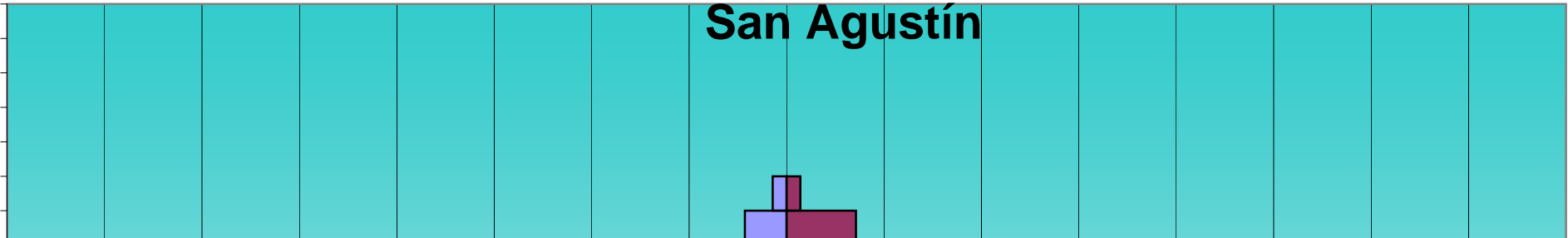
E	Total			Españoles			Extranjeros			Comunitarios			Resto Europa			África			América			Asia		
	H	M	T	H	M	T	H	M	T	H	M	T	H	M	T	H	M	T	H	M	T	H	M	T
30	412	370	782	336	289	625	76	81	157	21	22	43	2	8	10	25	19	44	22	29	51	3	6	9
35	488	468	956	402	385	787	86	83	169	19	14	33	4	12	16	35	24	59	20	30	50	3	8	11
40	521	494	1.015	407	424	831	114	70	184	23	16	39	9	9	18	47	16	63	29	25	54	4	6	10
45	466	422	888	396	368	764	70	54	124	17	12	29	5	8	13	24	9	33	19	22	41	3	5	8
50	390	378	768	349	344	693	41	34	75	4	5	9	4	11	15	13	3	16	17	11	28	4	3	7
55	312	351	663	278	326	604	34	25	59	7	8	15	4	5	9	13	4	17	7	7	14	1	3	4
60	274	308	582	257	293	550	17	15	32	2	4	6	2	2	4	4	2	6	9	6	15	1	0	1
65	243	297	540	221	282	503	22	15	37	5	4	9	3	5	8	6	2	8	8	4	12	0	0	0
70	213	244	457	207	236	443	6	8	14	3	3	6	0	0	0	1	1	2	2	4	6	0	0	0
75	142	219	361	137	211	348	5	8	13	2	2	4	0	2	2	1	2	3	2	2	4	0	0	0
80	110	170	280	110	166	276	0	4	4	0	0	0	0	0	0	0	0	0	0	4	4	0	0	0
85	59	94	153	59	93	152	0	1	1	0	0	0	0	0	0	0	1	1	0	0	0	0	0	0
90	17	43	60	17	42	59	0	1	1	0	0	0	0	0	0	0	0	0	0	1	1	0	0	0
95	1	18	19	1	18	19	0	0	0	0	0	0	0	0	0	0	0	0	0	0	0	0	0	0
100	0	1	1	0	1	1	0	0	0	0	0	0	0	0	0	0	0	0	0	0	0	0	0	0
105	0	2	2	0	2	2	0	0	0	0	0	0	0	0	0	0	0	0	0	0	0	0	0	0
110	0	0	0	0	0	0	0	0	0	0	0	0	0	0	0	0	0	0	0	0	0	0	0	0
115	0	0	0	0	0	0	0	0	0	0	0	0	0	0	0	0	0	0	0	0	0	0	0	0
	5.380	5.528	10.908	4.670	4.898	9.568	710	630	1.340	142	133	275	56	84	140	253	##	410	194	223	417	33	65	98
SAN AGUSTIN																								
0	74	63	137	70	59	129	4	4	8	1	0	1	0	1	1	1	2	3	2	1	3	0	0	0
5	61	61	122	55	61	116	6	0	6	2	0	2	0	0	0	3	0	3	0	0	0	0	1	1
10	67	57	124	62	56	118	5	1	6	2	1	3	0	0	0	3	0	3	0	0	0	0	0	0
15	56	65	121	52	64	116	4	1	5	0	1	1	0	0	0	2	0	2	1	0	1	0	1	1
20	43	36	79	39	30	69	4	6	10	1	1	2	0	1	1	0	0	0	3	4	7	0	0	0
25	52	81	133	48	75	123	4	6	10	1	1	2	1	0	1	0	2	2	2	3	5	0	0	0
30	79	87	166	73	79	152	6	8	14	2	3	5	0	1	1	2	3	5	1	1	2	0	1	1

Total			Españoles			Extranjeros			Comunitarios			Resto Europa			África			América			Asia		
H	M	T	H	M	T	H	M	T	H	M	T	H	M	T	H	M	T	H	M	T	H	M	T
3,8%	3,4%	7,2%	3,1%	2,6%	5,7%	0,7%	0,7%	1,4%	0,2%	0,2%	0,4%	0,0%	0,1%	0,1%	0,2%	0,2%	0,4%	0,2%	###	0,5%	0,0%	0,1%	0,1%
4,5%	4,3%	8,8%	3,7%	3,5%	7,2%	0,8%	0,8%	1,5%	0,2%	0,1%	0,3%	0,0%	0,1%	0,1%	0,3%	0,2%	0,5%	0,2%	###	0,5%	0,0%	0,1%	0,1%
4,8%	4,5%	9,3%	3,7%	3,9%	7,6%	1,0%	0,6%	1,7%	0,2%	0,1%	0,4%	0,1%	0,1%	0,2%	0,4%	0,1%	0,6%	0,3%	###	0,5%	0,0%	0,1%	0,1%
4,3%	3,9%	8,1%	3,6%	3,4%	7,0%	0,6%	0,5%	1,1%	0,2%	0,1%	0,3%	0,0%	0,1%	0,1%	0,2%	0,1%	0,3%	0,2%	###	0,4%	0,0%	0,0%	0,1%
3,6%	3,5%	7,0%	3,2%	3,2%	6,4%	0,4%	0,3%	0,7%	0,0%	0,0%	0,1%	0,0%	0,1%	0,1%	0,1%	0,0%	0,1%	0,2%	###	0,3%	0,0%	0,0%	0,1%
2,9%	3,2%	6,1%	2,5%	3,0%	5,5%	0,3%	0,2%	0,5%	0,1%	0,1%	0,1%	0,0%	0,0%	0,1%	0,1%	0,0%	0,2%	0,1%	###	0,1%	0,0%	0,0%	0,0%
2,5%	2,8%	5,3%	2,4%	2,7%	5,0%	0,2%	0,1%	0,3%	0,0%	0,0%	0,1%	0,0%	0,0%	0,0%	0,0%	0,0%	0,1%	0,1%	###	0,1%	0,0%	0,0%	0,0%
2,2%	2,7%	5,0%	2,0%	2,6%	4,6%	0,2%	0,1%	0,3%	0,0%	0,0%	0,1%	0,0%	0,0%	0,1%	0,1%	0,0%	0,1%	0,1%	###	0,1%	0,0%	0,0%	0,0%
2,0%	2,2%	4,2%	1,9%	2,2%	4,1%	0,1%	0,1%	0,1%	0,0%	0,0%	0,1%	0,0%	0,0%	0,0%	0,0%	0,0%	0,0%	0,0%	###	0,1%	0,0%	0,0%	0,0%
1,3%	2,0%	3,3%	1,3%	1,9%	3,2%	0,0%	0,1%	0,1%	0,0%	0,0%	0,0%	0,0%	0,0%	0,0%	0,0%	0,0%	0,0%	0,0%	###	0,0%	0,0%	0,0%	0,0%
1,0%	1,6%	2,6%	1,0%	1,5%	2,5%	0,0%	0,0%	0,0%	0,0%	0,0%	0,0%	0,0%	0,0%	0,0%	0,0%	0,0%	0,0%	0,0%	###	0,0%	0,0%	0,0%	0,0%
0,5%	0,9%	1,4%	0,5%	0,9%	1,4%	0,0%	0,0%	0,0%	0,0%	0,0%	0,0%	0,0%	0,0%	0,0%	0,0%	0,0%	0,0%	0,0%	###	0,0%	0,0%	0,0%	0,0%
0,2%	0,4%	0,6%	0,2%	0,4%	0,5%	0,0%	0,0%	0,0%	0,0%	0,0%	0,0%	0,0%	0,0%	0,0%	0,0%	0,0%	0,0%	0,0%	###	0,0%	0,0%	0,0%	0,0%
0,0%	0,2%	0,2%	0,0%	0,2%	0,2%	0,0%	0,0%	0,0%	0,0%	0,0%	0,0%	0,0%	0,0%	0,0%	0,0%	0,0%	0,0%	0,0%	###	0,0%	0,0%	0,0%	0,0%
0,0%	0,0%	0,0%	0,0%	0,0%	0,0%	0,0%	0,0%	0,0%	0,0%	0,0%	0,0%	0,0%	0,0%	0,0%	0,0%	0,0%	0,0%	0,0%	###	0,0%	0,0%	0,0%	0,0%
0,0%	0,0%	0,0%	0,0%	0,0%	0,0%	0,0%	0,0%	0,0%	0,0%	0,0%	0,0%	0,0%	0,0%	0,0%	0,0%	0,0%	0,0%	0,0%	###	0,0%	0,0%	0,0%	0,0%
0,0%	0,0%	0,0%	0,0%	0,0%	0,0%	0,0%	0,0%	0,0%	0,0%	0,0%	0,0%	0,0%	0,0%	0,0%	0,0%	0,0%	0,0%	0,0%	###	0,0%	0,0%	0,0%	0,0%
0,0%	0,0%	0,0%	0,0%	0,0%	0,0%	0,0%	0,0%	0,0%	0,0%	0,0%	0,0%	0,0%	0,0%	0,0%	0,0%	0,0%	0,0%	0,0%	###	0,0%	0,0%	0,0%	0,0%
0,0%	0,0%	0,0%	0,0%	0,0%	0,0%	0,0%	0,0%	0,0%	0,0%	0,0%	0,0%	0,0%	0,0%	0,0%	0,0%	0,0%	0,0%	0,0%	###	0,0%	0,0%	0,0%	0,0%
###	#####	100,0%	42,8%	44,9%	87,7%	6,5%	5,8%	12,3%	1,3%	1,2%	2,5%	0,5%	0,8%	1,3%	2,3%	1,4%	3,8%	1,8%	###	3,8%	0,3%	0,6%	0,9%
SAN AGUSTIN																							
3,5%	3,0%	6,5%	3,3%	2,8%	6,1%	0,2%	0,2%	0,4%	0,0%	0,0%	0,0%	0,0%	0,0%	0,0%	0,0%	0,1%	0,1%	0,1%	###	0,1%	0,0%	0,0%	0,0%
2,9%	2,9%	5,8%	2,6%	2,9%	5,5%	0,3%	0,0%	0,3%	0,1%	0,0%	0,1%	0,0%	0,0%	0,0%	0,1%	0,0%	0,1%	0,0%	###	0,0%	0,0%	0,0%	0,0%
3,2%	2,7%	5,9%	3,0%	2,7%	5,6%	0,2%	0,0%	0,3%	0,1%	0,0%	0,1%	0,0%	0,0%	0,0%	0,1%	0,0%	0,1%	0,0%	###	0,0%	0,0%	0,0%	0,0%
2,7%	3,1%	5,8%	2,5%	3,0%	5,5%	0,2%	0,0%	0,2%	0,0%	0,0%	0,0%	0,0%	0,0%	0,0%	0,1%	0,0%	0,1%	0,0%	###	0,0%	0,0%	0,0%	0,0%
2,0%	1,7%	3,8%	1,9%	1,4%	3,3%	0,2%	0,3%	0,5%	0,0%	0,0%	0,1%	0,0%	0,0%	0,0%	0,0%	0,0%	0,0%	0,1%	###	0,3%	0,0%	0,0%	0,0%
2,5%	3,9%	6,3%	2,3%	3,6%	5,9%	0,2%	0,3%	0,5%	0,0%	0,0%	0,1%	0,0%	0,0%	0,0%	0,0%	0,1%	0,1%	0,1%	###	0,2%	0,0%	0,0%	0,0%
3,8%	4,1%	7,9%	3,5%	3,8%	7,2%	0,3%	0,4%	0,7%	0,1%	0,1%	0,2%	0,0%	0,0%	0,0%	0,1%	0,1%	0,2%	0,0%	###	0,1%	0,0%	0,0%	0,0%



8%

San Agustín

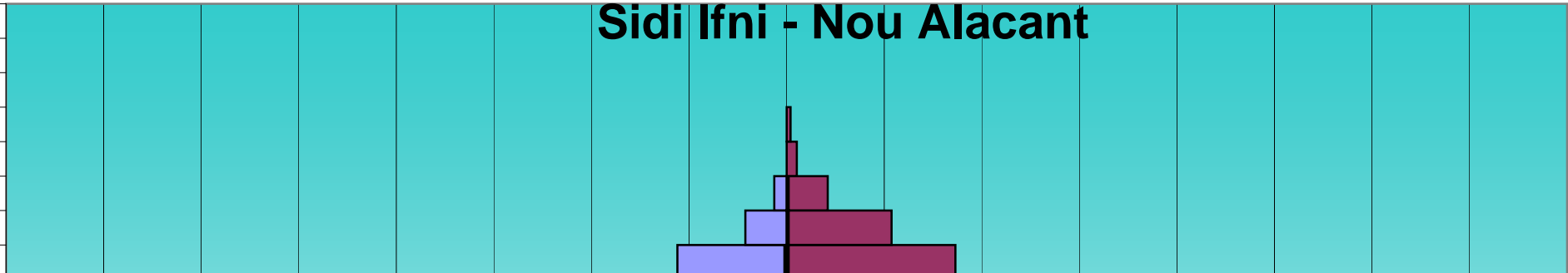
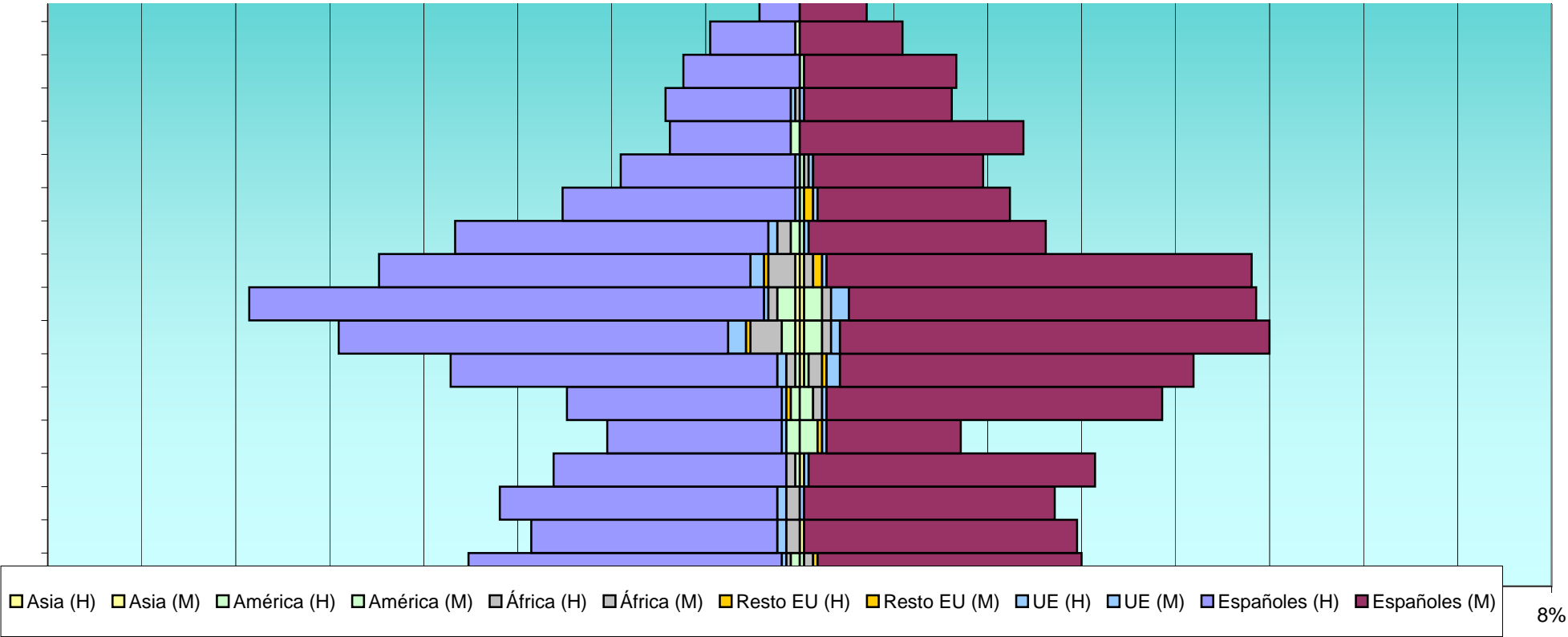


E	Total			Españoles			Extranjeros			Comunitarios			Resto Europa			África			América			Asia		
	H	M	T	H	M	T	H	M	T	H	M	T	H	M	T	H	M	T	H	M	T	H	M	T
35	103	105	208	87	96	183	16	9	25	4	2	6	1	0	1	7	2	9	3	4	7	1	1	2
40	123	102	225	115	91	206	8	11	19	1	4	5	0	0	0	2	2	4	4	4	8	1	1	2
45	94	101	195	83	95	178	11	6	17	3	1	4	1	2	3	6	2	8	0	0	0	1	1	2
50	77	55	132	70	53	123	7	2	9	2	1	3	0	0	0	3	0	3	2	1	3	0	0	0
55	53	47	100	52	43	95	1	4	5	1	1	2	0	2	2	0	0	0	0	1	1	0	0	0
60	40	41	81	39	38	77	1	3	4	1	1	2	0	0	0	0	1	1	0	1	1	0	0	0
65	29	50	79	27	50	77	2	0	2	0	0	0	0	0	0	0	0	0	2	0	2	0	0	0
70	30	34	64	28	33	61	2	1	3	1	1	2	0	0	0	1	0	1	0	0	0	0	0	0
75	26	35	61	26	34	60	0	1	1	0	0	0	0	0	0	0	0	0	0	1	1	0	0	0
80	20	23	43	19	23	42	1	0	1	0	0	0	0	0	0	0	0	0	1	0	1	0	0	0
85	9	15	24	9	15	24	0	0	0	0	0	0	0	0	0	0	0	0	0	0	0	0	0	0
90	3	3	6	3	3	6	0	0	0	0	0	0	0	0	0	0	0	0	0	0	0	0	0	0
95	0	0	0	0	0	0	0	0	0	0	0	0	0	0	0	0	0	0	0	0	0	0	0	0
100	0	0	0	0	0	0	0	0	0	0	0	0	0	0	0	0	0	0	0	0	0	0	0	0
105	0	0	0	0	0	0	0	0	0	0	0	0	0	0	0	0	0	0	0	0	0	0	0	0
110	0	0	0	0	0	0	0	0	0	0	0	0	0	0	0	0	0	0	0	0	0	0	0	0
115	0	0	0	0	0	0	0	0	0	0	0	0	0	0	0	0	0	0	0	0	0	0	0	0
	1.039	1.061	2.100	957	998	1.955	82	63	145	22	18	40	3	7	10	30	14	44	21	21	42	3	6	9
SIDI IFNI - NOU ALACANT																								
0	120	129	249	84	85	169	36	44	80	8	9	17	2	3	5	24	29	53	2	3	5	0	0	0
5	164	163	327	122	127	249	42	36	78	11	10	21	1	1	2	29	23	52	1	2	3	0	0	0
10	114	133	247	93	102	195	21	31	52	2	8	10	2	2	4	15	18	33	1	3	4	0	1	1
15	108	98	206	72	76	148	36	22	58	10	6	16	3	0	3	15	13	28	6	3	9	0	2	2
20	105	117	222	67	80	147	38	37	75	7	11	18	4	4	8	18	17	35	8	5	13	0	1	1
25	139	124	263	79	84	163	60	40	100	13	11	24	6	4	10	22	16	38	15	8	23	1	4	5
30	168	162	330	107	115	222	61	47	108	5	13	18	3	3	6	38	26	64	9	5	14	0	6	6
35	253	194	447	156	126	282	97	68	165	23	21	44	7	6	13	54	34	88	12	6	18	1	1	2

Total			Españoles			Extranjeros			Comunitarios			Resto Europa			África			América			Asia		
H	M	T	H	M	T	H	M	T	H	M	T	H	M	T	H	M	T	H	M	T	H	M	T
4,9%	5,0%	9,9%	4,1%	4,6%	8,7%	0,8%	0,4%	1,2%	0,2%	0,1%	0,3%	0,0%	0,0%	0,0%	0,3%	0,1%	0,4%	0,1%	###	0,3%	0,0%	0,0%	0,1%
5,9%	4,9%	10,7%	5,5%	4,3%	9,8%	0,4%	0,5%	0,9%	0,0%	0,2%	0,2%	0,0%	0,0%	0,0%	0,1%	0,1%	0,2%	0,2%	###	0,4%	0,0%	0,0%	0,1%
4,5%	4,8%	9,3%	4,0%	4,5%	8,5%	0,5%	0,3%	0,8%	0,1%	0,0%	0,2%	0,0%	0,1%	0,1%	0,3%	0,1%	0,4%	0,0%	###	0,0%	0,0%	0,0%	0,1%
3,7%	2,6%	6,3%	3,3%	2,5%	5,9%	0,3%	0,1%	0,4%	0,1%	0,0%	0,1%	0,0%	0,0%	0,0%	0,1%	0,0%	0,1%	0,1%	###	0,1%	0,0%	0,0%	0,0%
2,5%	2,2%	4,8%	2,5%	2,0%	4,5%	0,0%	0,2%	0,2%	0,0%	0,0%	0,1%	0,0%	0,1%	0,1%	0,0%	0,0%	0,0%	0,0%	###	0,0%	0,0%	0,0%	0,0%
1,9%	2,0%	3,9%	1,9%	1,8%	3,7%	0,0%	0,1%	0,2%	0,0%	0,0%	0,1%	0,0%	0,0%	0,0%	0,0%	0,0%	0,0%	0,0%	###	0,0%	0,0%	0,0%	0,0%
1,4%	2,4%	3,8%	1,3%	2,4%	3,7%	0,1%	0,0%	0,1%	0,0%	0,0%	0,0%	0,0%	0,0%	0,0%	0,0%	0,0%	0,0%	0,1%	###	0,1%	0,0%	0,0%	0,0%
1,4%	1,6%	3,0%	1,3%	1,6%	2,9%	0,1%	0,0%	0,1%	0,0%	0,0%	0,1%	0,0%	0,0%	0,0%	0,0%	0,0%	0,0%	0,0%	###	0,0%	0,0%	0,0%	0,0%
1,2%	1,7%	2,9%	1,2%	1,6%	2,9%	0,0%	0,0%	0,0%	0,0%	0,0%	0,0%	0,0%	0,0%	0,0%	0,0%	0,0%	0,0%	0,0%	###	0,0%	0,0%	0,0%	0,0%
1,0%	1,1%	2,0%	0,9%	1,1%	2,0%	0,0%	0,0%	0,0%	0,0%	0,0%	0,0%	0,0%	0,0%	0,0%	0,0%	0,0%	0,0%	0,0%	###	0,0%	0,0%	0,0%	0,0%
0,4%	0,7%	1,1%	0,4%	0,7%	1,1%	0,0%	0,0%	0,0%	0,0%	0,0%	0,0%	0,0%	0,0%	0,0%	0,0%	0,0%	0,0%	0,0%	###	0,0%	0,0%	0,0%	0,0%
0,1%	0,1%	0,3%	0,1%	0,1%	0,3%	0,0%	0,0%	0,0%	0,0%	0,0%	0,0%	0,0%	0,0%	0,0%	0,0%	0,0%	0,0%	0,0%	###	0,0%	0,0%	0,0%	0,0%
0,0%	0,0%	0,0%	0,0%	0,0%	0,0%	0,0%	0,0%	0,0%	0,0%	0,0%	0,0%	0,0%	0,0%	0,0%	0,0%	0,0%	0,0%	0,0%	###	0,0%	0,0%	0,0%	0,0%
0,0%	0,0%	0,0%	0,0%	0,0%	0,0%	0,0%	0,0%	0,0%	0,0%	0,0%	0,0%	0,0%	0,0%	0,0%	0,0%	0,0%	0,0%	0,0%	###	0,0%	0,0%	0,0%	0,0%
0,0%	0,0%	0,0%	0,0%	0,0%	0,0%	0,0%	0,0%	0,0%	0,0%	0,0%	0,0%	0,0%	0,0%	0,0%	0,0%	0,0%	0,0%	0,0%	###	0,0%	0,0%	0,0%	0,0%
0,0%	0,0%	0,0%	0,0%	0,0%	0,0%	0,0%	0,0%	0,0%	0,0%	0,0%	0,0%	0,0%	0,0%	0,0%	0,0%	0,0%	0,0%	0,0%	###	0,0%	0,0%	0,0%	0,0%
0,0%	0,0%	0,0%	0,0%	0,0%	0,0%	0,0%	0,0%	0,0%	0,0%	0,0%	0,0%	0,0%	0,0%	0,0%	0,0%	0,0%	0,0%	0,0%	###	0,0%	0,0%	0,0%	0,0%
####	#####	100,0%	45,6%	47,5%	93,1%	3,9%	3,0%	6,9%	1,0%	0,9%	1,9%	0,1%	0,3%	0,5%	1,4%	0,7%	2,1%	1,0%	###	2,0%	0,1%	0,3%	0,4%

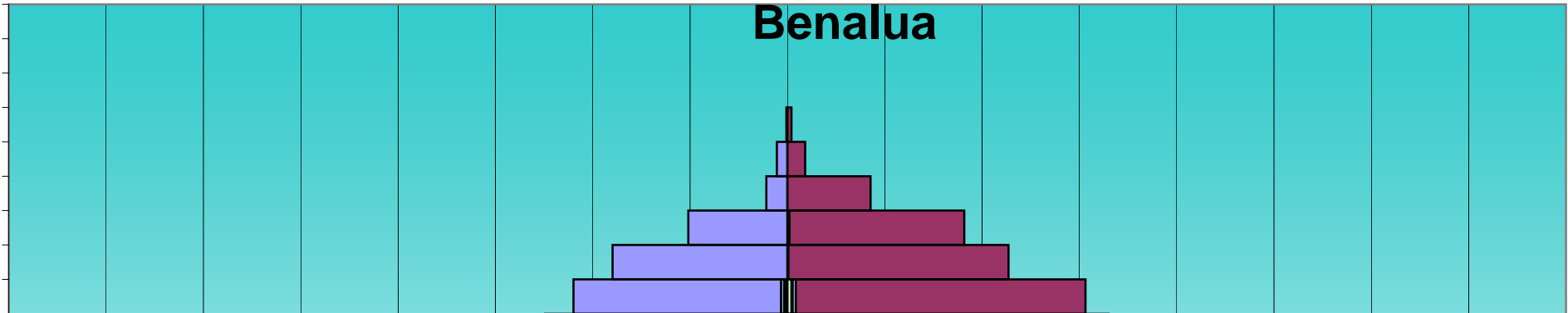
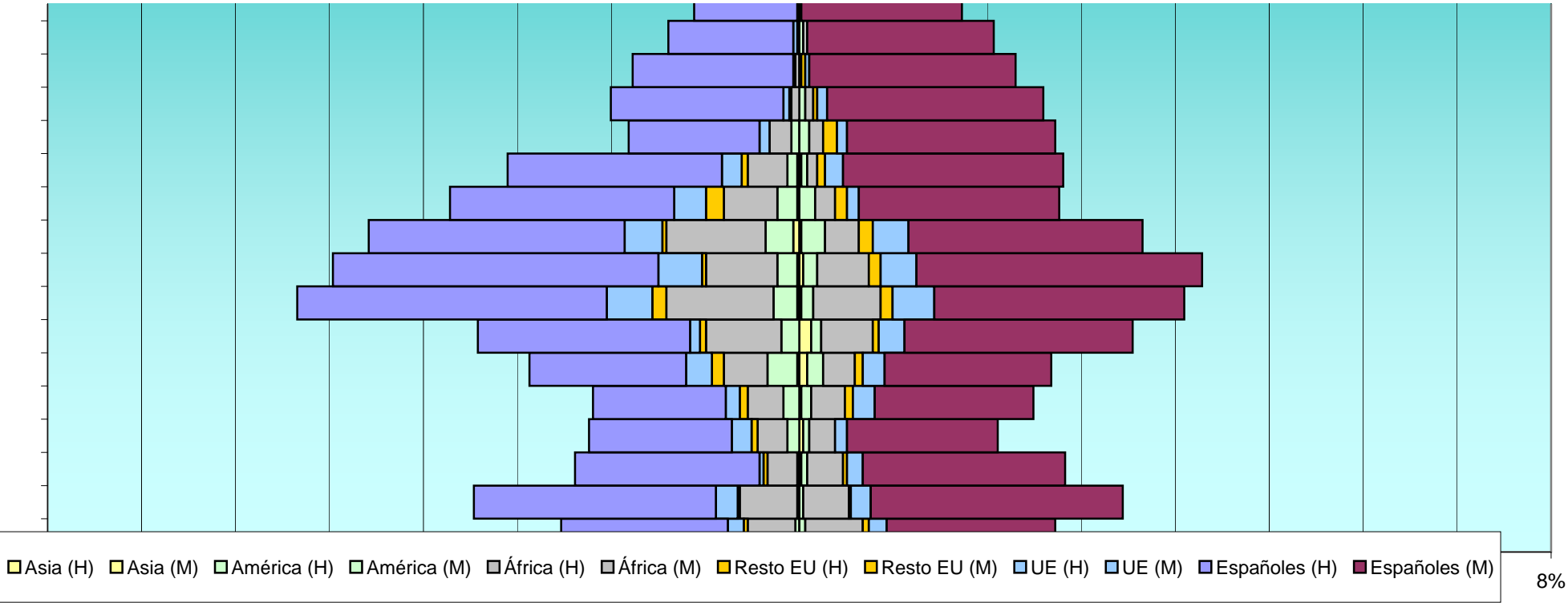
SIDI IFNI - NOU ALACANT

2,5%	2,7%	5,3%	1,8%	1,8%	3,6%	0,8%	0,9%	1,7%	0,2%	0,2%	0,4%	0,0%	0,1%	0,1%	0,5%	0,6%	1,1%	0,0%	###	0,1%	0,0%	0,0%	0,0%
3,5%	3,4%	6,9%	2,6%	2,7%	5,3%	0,9%	0,8%	1,6%	0,2%	0,2%	0,4%	0,0%	0,0%	0,0%	0,6%	0,5%	1,1%	0,0%	###	0,1%	0,0%	0,0%	0,0%
2,4%	2,8%	5,2%	2,0%	2,2%	4,1%	0,4%	0,7%	1,1%	0,0%	0,2%	0,2%	0,0%	0,0%	0,1%	0,3%	0,4%	0,7%	0,0%	###	0,1%	0,0%	0,0%	0,0%
2,3%	2,1%	4,4%	1,5%	1,6%	3,1%	0,8%	0,5%	1,2%	0,2%	0,1%	0,3%	0,1%	0,0%	0,1%	0,3%	0,3%	0,6%	0,1%	###	0,2%	0,0%	0,0%	0,0%
2,2%	2,5%	4,7%	1,4%	1,7%	3,1%	0,8%	0,8%	1,6%	0,1%	0,2%	0,4%	0,1%	0,1%	0,2%	0,4%	0,4%	0,7%	0,2%	###	0,3%	0,0%	0,0%	0,0%
2,9%	2,6%	5,6%	1,7%	1,8%	3,4%	1,3%	0,8%	2,1%	0,3%	0,2%	0,5%	0,1%	0,1%	0,2%	0,5%	0,3%	0,8%	0,3%	###	0,5%	0,0%	0,1%	0,1%
3,5%	3,4%	7,0%	2,3%	2,4%	4,7%	1,3%	1,0%	2,3%	0,1%	0,3%	0,4%	0,1%	0,1%	0,1%	0,8%	0,5%	1,4%	0,2%	###	0,3%	0,0%	0,1%	0,1%
5,3%	4,1%	9,4%	3,3%	2,7%	6,0%	2,0%	1,4%	3,5%	0,5%	0,4%	0,9%	0,1%	0,1%	0,3%	1,1%	0,7%	1,9%	0,3%	###	0,4%	0,0%	0,0%	0,0%



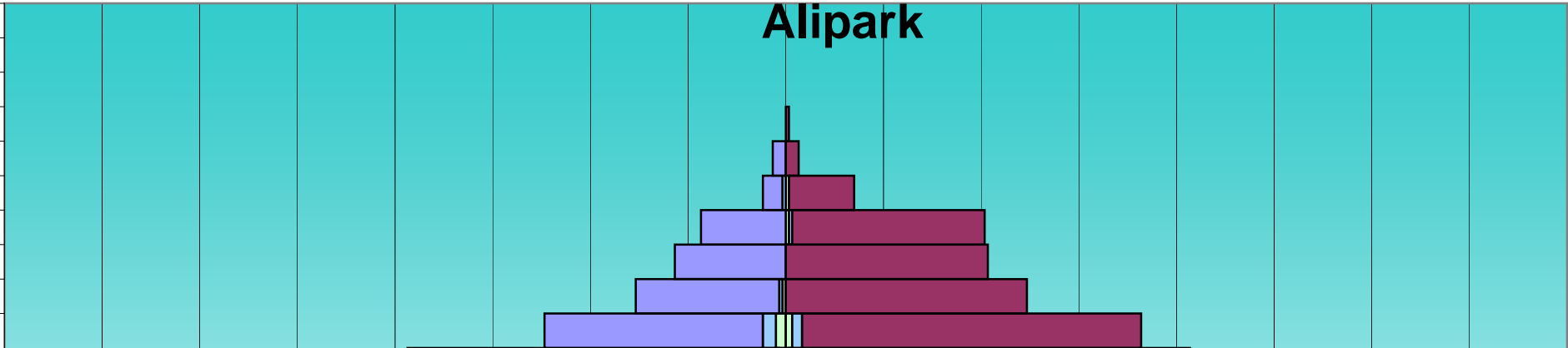
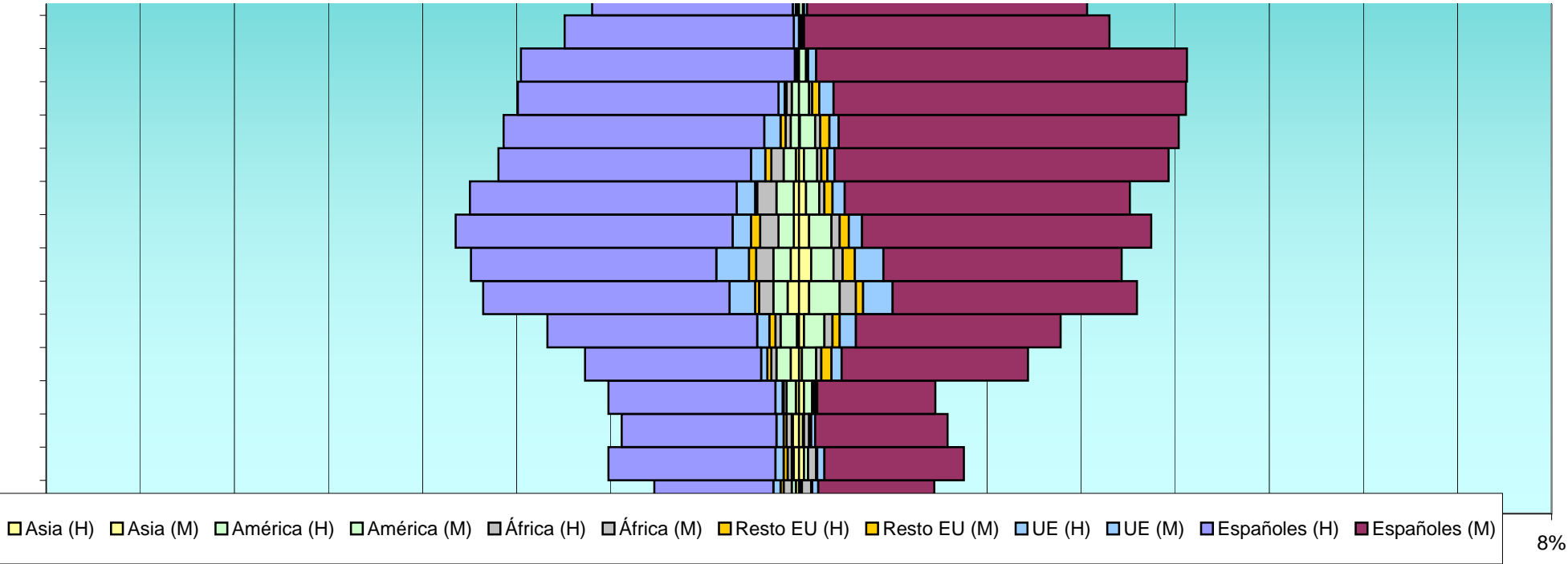
E	Total			Españoles			Extranjeros			Comunitarios			Resto Europa			África			América			Asia		
	H	M	T	H	M	T	H	M	T	H	M	T	H	M	T	H	M	T	H	M	T	H	M	T
40	236	202	438	164	144	308	72	58	130	22	18	40	2	6	8	36	26	62	10	7	17	1	2	3
45	215	175	390	129	118	247	86	57	143	19	18	37	2	7	9	50	17	67	14	12	26	3	1	4
50	175	132	307	113	101	214	62	31	93	16	6	22	9	6	15	27	10	37	10	8	18	1	0	1
55	147	133	280	108	111	219	39	22	61	10	9	19	3	4	7	20	5	25	5	3	8	1	1	2
60	86	129	215	66	105	171	20	24	44	5	5	10	0	7	7	11	7	18	4	5	9	0	0	0
65	95	123	218	87	109	196	8	14	22	3	5	8	1	2	3	4	4	8	0	3	3	0	0	0
70	84	109	193	81	104	185	3	5	8	1	2	3	0	2	2	2	1	3	0	0	0	0	0	0
75	66	98	164	63	94	157	3	4	7	2	0	2	0	0	0	0	2	2	1	2	3	0	0	0
80	53	82	135	52	81	133	1	1	2	0	1	1	0	0	0	1	0	1	0	0	0	0	0	0
85	20	51	71	20	50	70	0	1	1	0	1	1	0	0	0	0	0	0	0	0	0	0	0	0
90	6	20	26	6	19	25	0	1	1	0	1	1	0	0	0	0	0	0	0	0	0	0	0	0
95	0	5	5	0	5	5	0	0	0	0	0	0	0	0	0	0	0	0	0	0	0	0	0	0
100	0	2	2	0	2	2	0	0	0	0	0	0	0	0	0	0	0	0	0	0	0	0	0	0
105	0	0	0	0	0	0	0	0	0	0	0	0	0	0	0	0	0	0	0	0	0	0	0	0
110	0	0	0	0	0	0	0	0	0	0	0	0	0	0	0	0	0	0	0	0	0	0	0	0
115	0	0	0	0	0	0	0	0	0	0	0	0	0	0	0	0	0	0	0	0	0	0	0	0
	2.354	2.381	4.735	1.669	1.838	3.507	685	543	1.228	157	155	312	45	57	102	366	##	614	98	75	173	8	19	27
BENALUA																								
0	141	134	275	117	114	231	24	20	44	7	6	13	3	1	4	8	9	17	4	1	5	3	2	5
5	187	162	349	164	137	301	23	25	48	8	7	15	4	1	5	4	8	12	2	4	6	5	5	10
10	172	148	320	152	130	282	20	18	38	7	4	11	3	2	5	5	5	10	1	1	2	6	4	10
15	189	132	321	164	116	280	25	16	41	7	2	9	1	2	3	3	1	4	9	8	17	3	5	8
20	205	230	435	173	183	356	32	47	79	6	10	16	4	10	14	5	5	10	14	14	28	8	3	11
25	250	254	504	206	201	407	44	53	97	12	16	28	6	7	13	5	8	13	16	20	36	2	5	7
30	309	333	642	242	240	482	67	93	160	25	29	54	4	7	11	14	16	30	14	30	44	11	10	21
35	326	313	639	241	234	475	85	79	164	32	28	60	7	12	19	17	9	26	17	22	39	8	12	20
40	342	341	683	272	284	556	70	57	127	18	13	31	9	9	18	18	8	26	15	22	37	5	10	15

Total			Españoles			Extranjeros			Comunitarios			Resto Europa			África			América			Asia		
H	M	T	H	M	T	H	M	T	H	M	T	H	M	T	H	M	T	H	M	T	H	M	T
5,0%	4,3%	9,3%	3,5%	3,0%	6,5%	1,5%	1,2%	2,7%	0,5%	0,4%	0,8%	0,0%	0,1%	0,2%	0,8%	0,5%	1,3%	0,2%	###	0,4%	0,0%	0,0%	0,1%
4,5%	3,7%	8,2%	2,7%	2,5%	5,2%	1,8%	1,2%	3,0%	0,4%	0,4%	0,8%	0,0%	0,1%	0,2%	1,1%	0,4%	1,4%	0,3%	###	0,5%	0,1%	0,0%	0,1%
3,7%	2,8%	6,5%	2,4%	2,1%	4,5%	1,3%	0,7%	2,0%	0,3%	0,1%	0,5%	0,2%	0,1%	0,3%	0,6%	0,2%	0,8%	0,2%	###	0,4%	0,0%	0,0%	0,0%
3,1%	2,8%	5,9%	2,3%	2,3%	4,6%	0,8%	0,5%	1,3%	0,2%	0,2%	0,4%	0,1%	0,1%	0,1%	0,4%	0,1%	0,5%	0,1%	###	0,2%	0,0%	0,0%	0,0%
1,8%	2,7%	4,5%	1,4%	2,2%	3,6%	0,4%	0,5%	0,9%	0,1%	0,1%	0,2%	0,0%	0,1%	0,1%	0,2%	0,1%	0,4%	0,1%	###	0,2%	0,0%	0,0%	0,0%
2,0%	2,6%	4,6%	1,8%	2,3%	4,1%	0,2%	0,3%	0,5%	0,1%	0,1%	0,2%	0,0%	0,0%	0,1%	0,1%	0,1%	0,2%	0,0%	###	0,1%	0,0%	0,0%	0,0%
1,8%	2,3%	4,1%	1,7%	2,2%	3,9%	0,1%	0,1%	0,2%	0,0%	0,0%	0,1%	0,0%	0,0%	0,0%	0,0%	0,0%	0,1%	0,0%	###	0,0%	0,0%	0,0%	0,0%
1,4%	2,1%	3,5%	1,3%	2,0%	3,3%	0,1%	0,1%	0,1%	0,0%	0,0%	0,0%	0,0%	0,0%	0,0%	0,0%	0,0%	0,0%	0,0%	###	0,1%	0,0%	0,0%	0,0%
1,1%	1,7%	2,9%	1,1%	1,7%	2,8%	0,0%	0,0%	0,0%	0,0%	0,0%	0,0%	0,0%	0,0%	0,0%	0,0%	0,0%	0,0%	0,0%	###	0,0%	0,0%	0,0%	0,0%
0,4%	1,1%	1,5%	0,4%	1,1%	1,5%	0,0%	0,0%	0,0%	0,0%	0,0%	0,0%	0,0%	0,0%	0,0%	0,0%	0,0%	0,0%	0,0%	###	0,0%	0,0%	0,0%	0,0%
0,1%	0,4%	0,5%	0,1%	0,4%	0,5%	0,0%	0,0%	0,0%	0,0%	0,0%	0,0%	0,0%	0,0%	0,0%	0,0%	0,0%	0,0%	0,0%	###	0,0%	0,0%	0,0%	0,0%
0,0%	0,1%	0,1%	0,0%	0,1%	0,1%	0,0%	0,0%	0,0%	0,0%	0,0%	0,0%	0,0%	0,0%	0,0%	0,0%	0,0%	0,0%	0,0%	###	0,0%	0,0%	0,0%	0,0%
0,0%	0,0%	0,0%	0,0%	0,0%	0,0%	0,0%	0,0%	0,0%	0,0%	0,0%	0,0%	0,0%	0,0%	0,0%	0,0%	0,0%	0,0%	0,0%	###	0,0%	0,0%	0,0%	0,0%
0,0%	0,0%	0,0%	0,0%	0,0%	0,0%	0,0%	0,0%	0,0%	0,0%	0,0%	0,0%	0,0%	0,0%	0,0%	0,0%	0,0%	0,0%	0,0%	###	0,0%	0,0%	0,0%	0,0%
0,0%	0,0%	0,0%	0,0%	0,0%	0,0%	0,0%	0,0%	0,0%	0,0%	0,0%	0,0%	0,0%	0,0%	0,0%	0,0%	0,0%	0,0%	0,0%	###	0,0%	0,0%	0,0%	0,0%
0,0%	0,0%	0,0%	0,0%	0,0%	0,0%	0,0%	0,0%	0,0%	0,0%	0,0%	0,0%	0,0%	0,0%	0,0%	0,0%	0,0%	0,0%	0,0%	###	0,0%	0,0%	0,0%	0,0%
0,0%	0,0%	0,0%	0,0%	0,0%	0,0%	0,0%	0,0%	0,0%	0,0%	0,0%	0,0%	0,0%	0,0%	0,0%	0,0%	0,0%	0,0%	0,0%	###	0,0%	0,0%	0,0%	0,0%
####	#####	100,0%	35,2%	38,8%	74,1%	14,5%	####	25,9%	3,3%	3,3%	6,6%	1,0%	1,2%	2,2%	7,7%	5,2%	13,0%	2,1%	###	3,7%	0,2%	0,4%	0,6%
BENALUA																							
1,5%	1,5%	3,0%	1,3%	1,2%	2,5%	0,3%	0,2%	0,5%	0,1%	0,1%	0,1%	0,0%	0,0%	0,0%	0,1%	0,1%	0,2%	0,0%	###	0,1%	0,0%	0,0%	0,1%
2,0%	1,8%	3,8%	1,8%	1,5%	3,3%	0,2%	0,3%	0,5%	0,1%	0,1%	0,2%	0,0%	0,0%	0,1%	0,0%	0,1%	0,1%	0,0%	###	0,1%	0,1%	0,1%	0,1%
1,9%	1,6%	3,5%	1,6%	1,4%	3,1%	0,2%	0,2%	0,4%	0,1%	0,0%	0,1%	0,0%	0,0%	0,1%	0,1%	0,1%	0,1%	0,0%	###	0,0%	0,1%	0,0%	0,1%
2,0%	1,4%	3,5%	1,8%	1,3%	3,0%	0,3%	0,2%	0,4%	0,1%	0,0%	0,1%	0,0%	0,0%	0,0%	0,0%	0,0%	0,0%	0,1%	###	0,2%	0,0%	0,1%	0,1%
2,2%	2,5%	4,7%	1,9%	2,0%	3,9%	0,3%	0,5%	0,9%	0,1%	0,1%	0,2%	0,0%	0,1%	0,2%	0,1%	0,1%	0,1%	0,2%	###	0,3%	0,1%	0,0%	0,1%
2,7%	2,7%	5,5%	2,2%	2,2%	4,4%	0,5%	0,6%	1,1%	0,1%	0,2%	0,3%	0,1%	0,1%	0,1%	0,1%	0,1%	0,1%	0,2%	###	0,4%	0,0%	0,1%	0,1%
3,3%	3,6%	7,0%	2,6%	2,6%	5,2%	0,7%	1,0%	1,7%	0,3%	0,3%	0,6%	0,0%	0,1%	0,1%	0,2%	0,2%	0,3%	0,2%	###	0,5%	0,1%	0,1%	0,2%
3,5%	3,4%	6,9%	2,6%	2,5%	5,1%	0,9%	0,9%	1,8%	0,3%	0,3%	0,6%	0,1%	0,1%	0,2%	0,2%	0,1%	0,3%	0,2%	###	0,4%	0,1%	0,1%	0,2%
3,7%	3,7%	7,4%	2,9%	3,1%	6,0%	0,8%	0,6%	1,4%	0,2%	0,1%	0,3%	0,1%	0,1%	0,2%	0,2%	0,1%	0,3%	0,2%	###	0,4%	0,1%	0,1%	0,2%



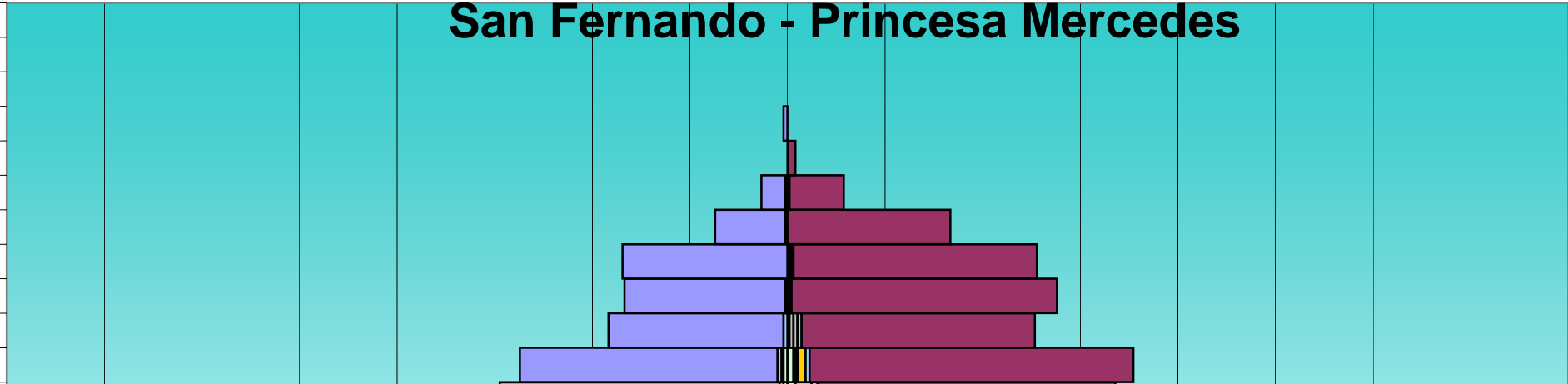
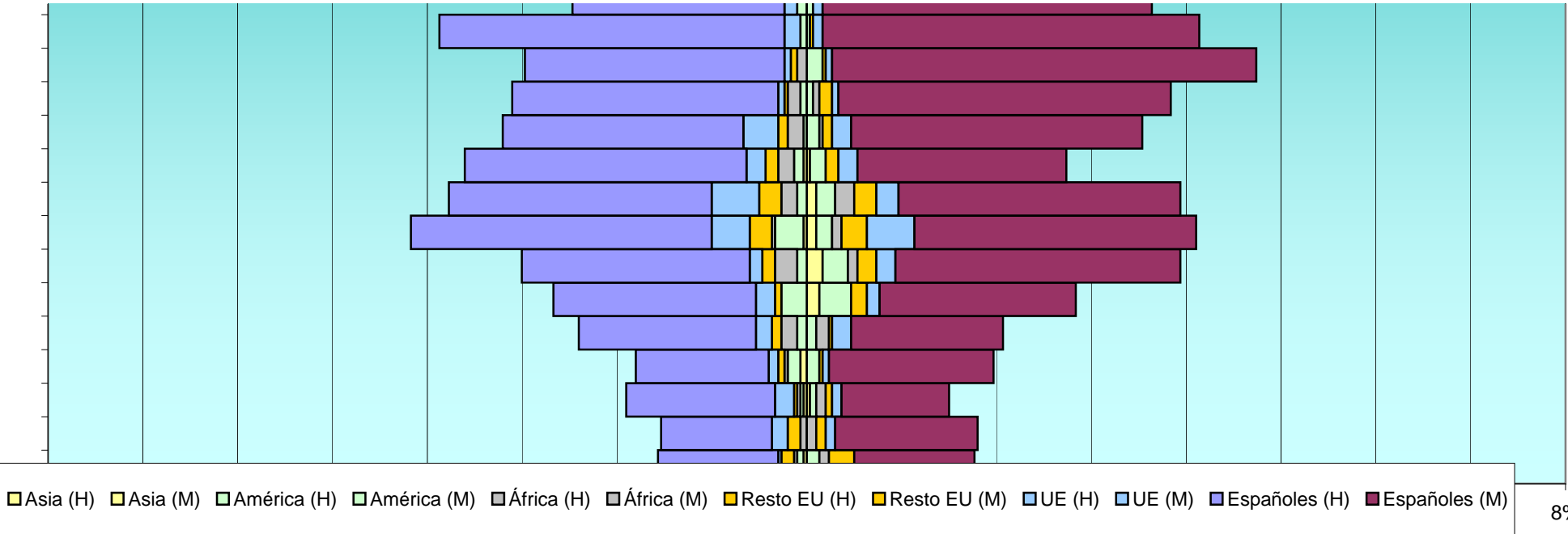
E	Total			Españoles			Extranjeros			Comunitarios			Resto Europa			África			América			Asia		
	H	M	T	H	M	T	H	M	T	H	M	T	H	M	T	H	M	T	H	M	T	H	M	T
45	325	323	648	262	280	542	63	43	106	18	12	30	2	8	10	19	5	24	17	13	30	5	7	12
50	297	361	658	248	328	576	49	33	82	14	7	21	6	6	12	12	4	16	12	13	25	3	5	8
55	291	372	663	256	334	590	35	38	73	16	9	25	5	9	14	5	5	10	8	15	23	0	1	1
60	276	380	656	256	346	602	20	34	54	6	14	20	2	7	9	5	3	8	7	10	17	0	0	0
65	273	381	654	269	364	633	4	17	21	1	8	9	1	2	3	1	0	1	1	7	8	0	0	0
70	231	304	535	225	300	525	6	4	10	5	1	6	0	1	1	0	0	0	0	2	2	0	1	1
75	202	284	486	197	275	472	5	9	14	3	3	6	0	1	1	0	0	0	2	4	6	1	0	1
80	166	210	376	166	209	375	0	1	1	0	0	0	0	0	0	0	1	1	0	0	0	0	0	0
85	94	168	262	94	166	260	0	2	2	0	2	2	0	0	0	0	0	0	0	0	0	0	0	0
90	20	79	99	20	79	99	0	0	0	0	0	0	0	0	0	0	0	0	0	0	0	0	0	0
95	10	17	27	10	17	27	0	0	0	0	0	0	0	0	0	0	0	0	0	0	0	0	0	0
100	1	4	5	1	4	5	0	0	0	0	0	0	0	0	0	0	0	0	0	0	0	0	0	0
105	0	0	0	0	0	0	0	0	0	0	0	0	0	0	0	0	0	0	0	0	0	0	0	0
110	0	0	0	0	0	0	0	0	0	0	0	0	0	0	0	0	0	0	0	0	0	0	0	0
115	0	0	0	0	0	0	0	0	0	0	0	0	0	0	0	0	0	0	0	0	0	0	0	0
	4.307	4.930	9.237	3.735	4.341	8.076	572	589	1.161	185	171	356	57	85	142	121	87	208	139	186	325	60	70	130
ALIPARK																								
0	46	54	100	38	38	76	8	16	24	1	0	1	4	8	12	1	3	4	2	4	6	1	0	1
5	46	54	100	35	45	80	11	9	20	5	3	8	4	3	7	2	3	5	0	0	0	0	0	0
10	57	45	102	47	34	81	10	11	21	6	3	9	1	2	3	1	3	4	1	2	3	1	1	2
15	52	61	113	42	52	94	10	9	19	3	2	5	2	1	3	1	0	1	4	4	8	2	0	2
20	72	62	134	56	48	104	16	14	30	5	6	11	3	1	4	5	4	9	3	3	6	0	0	0
25	84	81	165	64	62	126	20	19	39	6	4	10	2	5	7	0	0	0	8	10	18	0	4	4
30	95	113	208	72	90	162	23	23	46	4	6	10	4	6	10	7	3	10	3	8	11	0	5	5
35	127	121	248	95	89	184	32	32	64	12	15	27	7	8	15	1	3	4	9	5	14	1	3	4
40	116	115	231	83	89	172	33	26	59	15	7	22	7	7	14	5	6	11	3	6	9	0	3	3
45	108	82	190	89	66	155	19	16	35	6	6	12	4	4	8	5	0	5	3	5	8	1	1	2

Total			Españoles			Extranjeros			Comunitarios			Resto Europa			África			América			Asia		
H	M	T	H	M	T	H	M	T	H	M	T	H	M	T	H	M	T	H	M	T	H	M	T
3,5%	3,5%	7,0%	2,8%	3,0%	5,9%	0,7%	0,5%	1,1%	0,2%	0,1%	0,3%	0,0%	0,1%	0,1%	0,2%	0,1%	0,3%	0,2%	###	0,3%	0,1%	0,1%	0,1%
3,2%	3,9%	7,1%	2,7%	3,6%	6,2%	0,5%	0,4%	0,9%	0,2%	0,1%	0,2%	0,1%	0,1%	0,1%	0,1%	0,0%	0,2%	0,1%	###	0,3%	0,0%	0,1%	0,1%
3,2%	4,0%	7,2%	2,8%	3,6%	6,4%	0,4%	0,4%	0,8%	0,2%	0,1%	0,3%	0,1%	0,1%	0,2%	0,1%	0,1%	0,1%	0,1%	###	0,2%	0,0%	0,0%	0,0%
3,0%	4,1%	7,1%	2,8%	3,7%	6,5%	0,2%	0,4%	0,6%	0,1%	0,2%	0,2%	0,0%	0,1%	0,1%	0,1%	0,0%	0,1%	0,1%	###	0,2%	0,0%	0,0%	0,0%
3,0%	4,1%	7,1%	2,9%	3,9%	6,9%	0,0%	0,2%	0,2%	0,0%	0,1%	0,1%	0,0%	0,0%	0,0%	0,0%	0,0%	0,0%	0,0%	###	0,1%	0,0%	0,0%	0,0%
2,5%	3,3%	5,8%	2,4%	3,2%	5,7%	0,1%	0,0%	0,1%	0,1%	0,0%	0,1%	0,0%	0,0%	0,0%	0,0%	0,0%	0,0%	0,0%	###	0,0%	0,0%	0,0%	0,0%
2,2%	3,1%	5,3%	2,1%	3,0%	5,1%	0,1%	0,1%	0,2%	0,0%	0,0%	0,1%	0,0%	0,0%	0,0%	0,0%	0,0%	0,0%	0,0%	###	0,1%	0,0%	0,0%	0,0%
1,8%	2,3%	4,1%	1,8%	2,3%	4,1%	0,0%	0,0%	0,0%	0,0%	0,0%	0,0%	0,0%	0,0%	0,0%	0,0%	0,0%	0,0%	0,0%	###	0,0%	0,0%	0,0%	0,0%
1,0%	1,8%	2,8%	1,0%	1,8%	2,8%	0,0%	0,0%	0,0%	0,0%	0,0%	0,0%	0,0%	0,0%	0,0%	0,0%	0,0%	0,0%	0,0%	###	0,0%	0,0%	0,0%	0,0%
0,2%	0,9%	1,1%	0,2%	0,9%	1,1%	0,0%	0,0%	0,0%	0,0%	0,0%	0,0%	0,0%	0,0%	0,0%	0,0%	0,0%	0,0%	0,0%	###	0,0%	0,0%	0,0%	0,0%
0,1%	0,2%	0,3%	0,1%	0,2%	0,3%	0,0%	0,0%	0,0%	0,0%	0,0%	0,0%	0,0%	0,0%	0,0%	0,0%	0,0%	0,0%	0,0%	###	0,0%	0,0%	0,0%	0,0%
0,0%	0,0%	0,1%	0,0%	0,0%	0,1%	0,0%	0,0%	0,0%	0,0%	0,0%	0,0%	0,0%	0,0%	0,0%	0,0%	0,0%	0,0%	0,0%	###	0,0%	0,0%	0,0%	0,0%
0,0%	0,0%	0,0%	0,0%	0,0%	0,0%	0,0%	0,0%	0,0%	0,0%	0,0%	0,0%	0,0%	0,0%	0,0%	0,0%	0,0%	0,0%	0,0%	###	0,0%	0,0%	0,0%	0,0%
0,0%	0,0%	0,0%	0,0%	0,0%	0,0%	0,0%	0,0%	0,0%	0,0%	0,0%	0,0%	0,0%	0,0%	0,0%	0,0%	0,0%	0,0%	0,0%	###	0,0%	0,0%	0,0%	0,0%
0,0%	0,0%	0,0%	0,0%	0,0%	0,0%	0,0%	0,0%	0,0%	0,0%	0,0%	0,0%	0,0%	0,0%	0,0%	0,0%	0,0%	0,0%	0,0%	###	0,0%	0,0%	0,0%	0,0%
0,0%	0,0%	0,0%	0,0%	0,0%	0,0%	0,0%	0,0%	0,0%	0,0%	0,0%	0,0%	0,0%	0,0%	0,0%	0,0%	0,0%	0,0%	0,0%	###	0,0%	0,0%	0,0%	0,0%
####	#####	100,0%	40,4%	47,0%	87,4%	6,2%	6,4%	12,6%	2,0%	1,9%	3,9%	0,6%	0,9%	1,5%	1,3%	0,9%	2,3%	1,5%	###	3,5%	0,6%	0,8%	1,4%
ALIPARK																							
1,5%	1,8%	3,3%	1,3%	1,3%	2,5%	0,3%	0,5%	0,8%	0,0%	0,0%	0,0%	0,1%	0,3%	0,4%	0,0%	0,1%	0,1%	0,1%	###	0,2%	0,0%	0,0%	0,0%
1,5%	1,8%	3,3%	1,2%	1,5%	2,7%	0,4%	0,3%	0,7%	0,2%	0,1%	0,3%	0,1%	0,1%	0,2%	0,1%	0,1%	0,2%	0,0%	###	0,0%	0,0%	0,0%	0,0%
1,9%	1,5%	3,4%	1,6%	1,1%	2,7%	0,3%	0,4%	0,7%	0,2%	0,1%	0,3%	0,0%	0,1%	0,1%	0,0%	0,1%	0,1%	0,0%	###	0,1%	0,0%	0,0%	0,1%
1,7%	2,0%	3,8%	1,4%	1,7%	3,1%	0,3%	0,3%	0,6%	0,1%	0,1%	0,2%	0,1%	0,0%	0,1%	0,0%	0,0%	0,0%	0,1%	###	0,3%	0,1%	0,0%	0,1%
2,4%	2,1%	4,5%	1,9%	1,6%	3,5%	0,5%	0,5%	1,0%	0,2%	0,2%	0,4%	0,1%	0,0%	0,1%	0,2%	0,1%	0,3%	0,1%	###	0,2%	0,0%	0,0%	0,0%
2,8%	2,7%	5,5%	2,1%	2,1%	4,2%	0,7%	0,6%	1,3%	0,2%	0,1%	0,3%	0,1%	0,2%	0,2%	0,0%	0,0%	0,0%	0,3%	###	0,6%	0,0%	0,1%	0,1%
3,2%	3,8%	6,9%	2,4%	3,0%	5,4%	0,8%	0,8%	1,5%	0,1%	0,2%	0,3%	0,1%	0,2%	0,3%	0,2%	0,1%	0,3%	0,1%	###	0,4%	0,0%	0,2%	0,2%
4,2%	4,0%	8,3%	3,2%	3,0%	6,1%	1,1%	1,1%	2,1%	0,4%	0,5%	0,9%	0,2%	0,3%	0,5%	0,0%	0,1%	0,1%	0,3%	###	0,5%	0,0%	0,1%	0,1%
3,9%	3,8%	7,7%	2,8%	3,0%	5,7%	1,1%	0,9%	2,0%	0,5%	0,2%	0,7%	0,2%	0,2%	0,5%	0,2%	0,2%	0,4%	0,1%	###	0,3%	0,0%	0,1%	0,1%
3,6%	2,7%	6,3%	3,0%	2,2%	5,2%	0,6%	0,5%	1,2%	0,2%	0,2%	0,4%	0,1%	0,1%	0,3%	0,2%	0,0%	0,2%	0,1%	###	0,3%	0,0%	0,0%	0,1%



E	Total			Españoles			Extranjeros			Comunitarios			Resto Europa			África			América			Asia		
	H	M	T	H	M	T	H	M	T	H	M	T	H	M	T	H	M	T	H	M	T	H	M	T
50	96	106	202	76	92	168	20	14	34	11	6	17	3	3	6	5	1	6	1	4	5	0	0	0
55	93	115	208	84	105	189	9	10	19	2	2	4	1	4	5	4	2	6	2	2	4	0	0	0
60	89	142	231	82	134	216	7	8	15	2	2	4	2	1	3	3	0	3	0	5	5	0	0	0
65	116	124	240	109	119	228	7	5	12	5	3	8	0	1	1	0	0	0	2	1	3	0	0	0
70	74	109	183	67	104	171	7	5	12	4	3	7	0	0	0	0	0	0	3	2	5	0	0	0
75	46	74	120	44	74	118	2	0	2	1	0	1	0	0	0	1	0	1	0	0	0	0	0	0
80	34	62	96	34	62	96	0	0	0	0	0	0	0	0	0	0	0	0	0	0	0	0	0	0
85	26	61	87	26	59	85	0	2	2	0	1	1	0	0	0	0	0	0	0	1	1	0	0	0
90	7	21	28	6	20	26	1	1	2	1	0	1	0	0	0	0	0	0	0	1	1	0	0	0
95	4	4	8	4	4	8	0	0	0	0	0	0	0	0	0	0	0	0	0	0	0	0	0	0
100	0	1	1	0	1	1	0	0	0	0	0	0	0	0	0	0	0	0	0	0	0	0	0	0
105	0	0	0	0	0	0	0	0	0	0	0	0	0	0	0	0	0	0	0	0	0	0	0	0
110	0	0	0	0	0	0	0	0	0	0	0	0	0	0	0	0	0	0	0	0	0	0	0	0
115	0	0	0	0	0	0	0	0	0	0	0	0	0	0	0	0	0	0	0	0	0	0	0	0
	1.388	1.607	2.995	1.153	1.387	2.540	235	220	455	89	69	158	44	54	98	41	28	69	44	63	107	6	17	23
SAN FERNANDO - PRINCESA MERCEDES																								
0	72	92	164	59	68	127	13	24	37	4	7	11	1	3	4	3	10	13	4	2	6	2	1	3
5	101	99	200	85	85	170	16	14	30	3	5	8	3	2	5	7	5	12	2	2	4	0	1	1
10	89	83	172	80	73	153	9	10	19	3	4	7	0	3	3	1	2	3	3	1	4	0	2	2
15	111	90	201	96	79	175	15	11	26	5	0	5	2	1	3	4	5	9	4	4	8	1	0	1
20	129	139	268	106	116	222	23	23	46	7	8	15	9	3	12	2	6	8	4	5	9	1	1	2
25	162	159	321	133	132	265	29	27	56	9	12	21	3	1	4	5	6	11	5	6	11	2	7	9
30	164	139	303	134	108	242	30	31	61	10	10	20	3	7	10	6	5	11	6	7	13	2	5	7
35	181	172	353	142	135	277	39	37	76	14	10	24	5	6	11	5	5	10	9	13	22	3	6	9
40	143	170	313	102	130	232	41	40	81	10	8	18	7	8	15	11	6	17	10	14	24	4	3	7
45	174	181	355	140	155	295	34	26	60	10	8	18	5	7	12	12	4	16	4	7	11	0	3	3
50	193	223	416	171	199	370	22	24	46	2	8	10	4	5	9	10	4	14	4	6	10	1	2	3

Total			Españoles			Extranjeros			Comunitarios			Resto Europa			África			América			Asia		
H	M	T	H	M	T	H	M	T	H	M	T	H	M	T	H	M	T	H	M	T	H	M	T
3,2%	3,5%	6,7%	2,5%	3,1%	5,6%	0,7%	0,5%	1,1%	0,4%	0,2%	0,6%	0,1%	0,1%	0,2%	0,2%	0,0%	0,2%	0,0%	###	0,2%	0,0%	0,0%	0,0%
3,1%	3,8%	6,9%	2,8%	3,5%	6,3%	0,3%	0,3%	0,6%	0,1%	0,1%	0,1%	0,0%	0,1%	0,2%	0,1%	0,1%	0,2%	0,1%	###	0,1%	0,0%	0,0%	0,0%
3,0%	4,7%	7,7%	2,7%	4,5%	7,2%	0,2%	0,3%	0,5%	0,1%	0,1%	0,1%	0,1%	0,0%	0,1%	0,1%	0,0%	0,1%	0,0%	###	0,2%	0,0%	0,0%	0,0%
3,9%	4,1%	8,0%	3,6%	4,0%	7,6%	0,2%	0,2%	0,4%	0,2%	0,1%	0,3%	0,0%	0,0%	0,0%	0,0%	0,0%	0,0%	0,1%	###	0,1%	0,0%	0,0%	0,0%
2,5%	3,6%	6,1%	2,2%	3,5%	5,7%	0,2%	0,2%	0,4%	0,1%	0,1%	0,2%	0,0%	0,0%	0,0%	0,0%	0,0%	0,0%	0,1%	###	0,2%	0,0%	0,0%	0,0%
1,5%	2,5%	4,0%	1,5%	2,5%	3,9%	0,1%	0,0%	0,1%	0,0%	0,0%	0,0%	0,0%	0,0%	0,0%	0,0%	0,0%	0,0%	0,0%	###	0,0%	0,0%	0,0%	0,0%
1,1%	2,1%	3,2%	1,1%	2,1%	3,2%	0,0%	0,0%	0,0%	0,0%	0,0%	0,0%	0,0%	0,0%	0,0%	0,0%	0,0%	0,0%	0,0%	###	0,0%	0,0%	0,0%	0,0%
0,9%	2,0%	2,9%	0,9%	2,0%	2,8%	0,0%	0,1%	0,1%	0,0%	0,0%	0,0%	0,0%	0,0%	0,0%	0,0%	0,0%	0,0%	0,0%	###	0,0%	0,0%	0,0%	0,0%
0,2%	0,7%	0,9%	0,2%	0,7%	0,9%	0,0%	0,0%	0,1%	0,0%	0,0%	0,0%	0,0%	0,0%	0,0%	0,0%	0,0%	0,0%	0,0%	###	0,0%	0,0%	0,0%	0,0%
0,1%	0,1%	0,3%	0,1%	0,1%	0,3%	0,0%	0,0%	0,0%	0,0%	0,0%	0,0%	0,0%	0,0%	0,0%	0,0%	0,0%	0,0%	0,0%	###	0,0%	0,0%	0,0%	0,0%
0,0%	0,0%	0,0%	0,0%	0,0%	0,0%	0,0%	0,0%	0,0%	0,0%	0,0%	0,0%	0,0%	0,0%	0,0%	0,0%	0,0%	0,0%	0,0%	###	0,0%	0,0%	0,0%	0,0%
0,0%	0,0%	0,0%	0,0%	0,0%	0,0%	0,0%	0,0%	0,0%	0,0%	0,0%	0,0%	0,0%	0,0%	0,0%	0,0%	0,0%	0,0%	0,0%	###	0,0%	0,0%	0,0%	0,0%
0,0%	0,0%	0,0%	0,0%	0,0%	0,0%	0,0%	0,0%	0,0%	0,0%	0,0%	0,0%	0,0%	0,0%	0,0%	0,0%	0,0%	0,0%	0,0%	###	0,0%	0,0%	0,0%	0,0%
0,0%	0,0%	0,0%	0,0%	0,0%	0,0%	0,0%	0,0%	0,0%	0,0%	0,0%	0,0%	0,0%	0,0%	0,0%	0,0%	0,0%	0,0%	0,0%	###	0,0%	0,0%	0,0%	0,0%
####	#####	100,0%	38,5%	46,3%	84,8%	7,8%	7,3%	15,2%	3,0%	2,3%	5,3%	1,5%	1,8%	3,3%	1,4%	0,9%	2,3%	1,5%	###	3,6%	0,2%	0,6%	0,8%
SAN FERNANDO - PRINCESA MERCEDES																							
1,5%	1,9%	3,4%	1,2%	1,4%	2,6%	0,3%	0,5%	0,8%	0,1%	0,1%	0,2%	0,0%	0,1%	0,1%	0,1%	0,2%	0,3%	0,1%	###	0,1%	0,0%	0,0%	0,1%
2,1%	2,0%	4,1%	1,8%	1,8%	3,5%	0,3%	0,3%	0,6%	0,1%	0,1%	0,2%	0,1%	0,0%	0,1%	0,1%	0,1%	0,2%	0,0%	###	0,1%	0,0%	0,0%	0,0%
1,8%	1,7%	3,5%	1,6%	1,5%	3,2%	0,2%	0,2%	0,4%	0,1%	0,1%	0,1%	0,0%	0,1%	0,1%	0,0%	0,0%	0,1%	0,1%	###	0,1%	0,0%	0,0%	0,0%
2,3%	1,9%	4,1%	2,0%	1,6%	3,6%	0,3%	0,2%	0,5%	0,1%	0,0%	0,1%	0,0%	0,0%	0,1%	0,1%	0,1%	0,2%	0,1%	###	0,2%	0,0%	0,0%	0,0%
2,7%	2,9%	5,5%	2,2%	2,4%	4,6%	0,5%	0,5%	0,9%	0,1%	0,2%	0,3%	0,2%	0,1%	0,2%	0,0%	0,1%	0,2%	0,1%	###	0,2%	0,0%	0,0%	0,0%
3,3%	3,3%	6,6%	2,7%	2,7%	5,5%	0,6%	0,6%	1,2%	0,2%	0,2%	0,4%	0,1%	0,0%	0,1%	0,1%	0,1%	0,2%	0,1%	###	0,2%	0,0%	0,1%	0,2%
3,4%	2,9%	6,2%	2,8%	2,2%	5,0%	0,6%	0,6%	1,3%	0,2%	0,2%	0,4%	0,1%	0,1%	0,2%	0,1%	0,1%	0,2%	0,1%	###	0,3%	0,0%	0,1%	0,1%
3,7%	3,5%	7,3%	2,9%	2,8%	5,7%	0,8%	0,8%	1,6%	0,3%	0,2%	0,5%	0,1%	0,1%	0,2%	0,1%	0,1%	0,2%	0,2%	###	0,5%	0,1%	0,1%	0,2%
2,9%	3,5%	6,5%	2,1%	2,7%	4,8%	0,8%	0,8%	1,7%	0,2%	0,2%	0,4%	0,1%	0,2%	0,3%	0,2%	0,1%	0,4%	0,2%	###	0,5%	0,1%	0,1%	0,1%
3,6%	3,7%	7,3%	2,9%	3,2%	6,1%	0,7%	0,5%	1,2%	0,2%	0,2%	0,4%	0,1%	0,1%	0,2%	0,2%	0,1%	0,3%	0,1%	###	0,2%	0,0%	0,1%	0,1%
4,0%	4,6%	8,6%	3,5%	4,1%	7,6%	0,5%	0,5%	0,9%	0,0%	0,2%	0,2%	0,1%	0,1%	0,2%	0,2%	0,1%	0,3%	0,1%	###	0,2%	0,0%	0,0%	0,1%

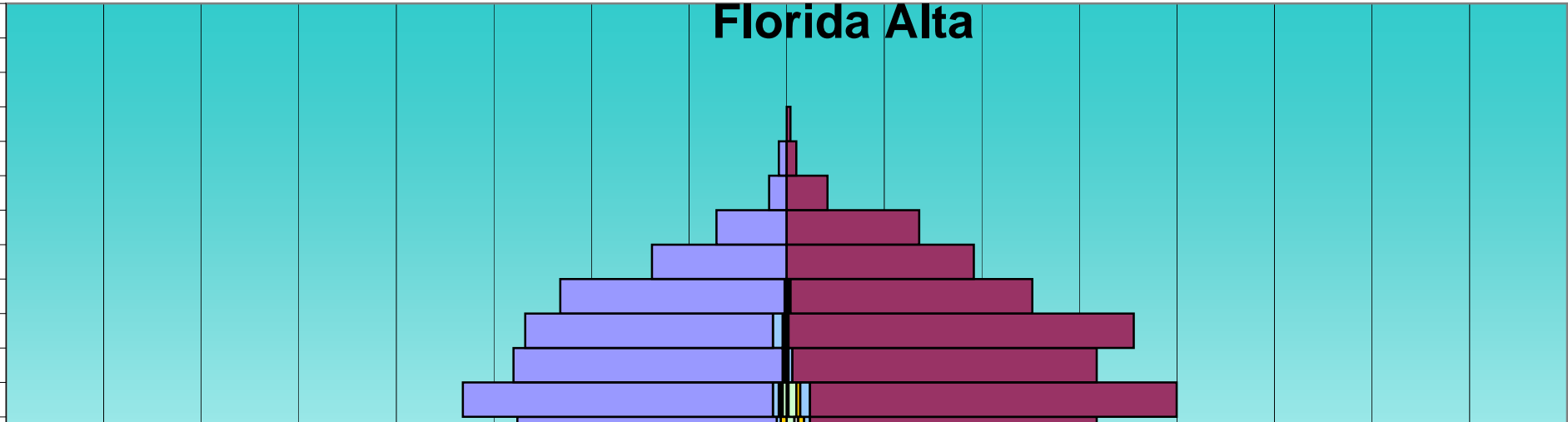
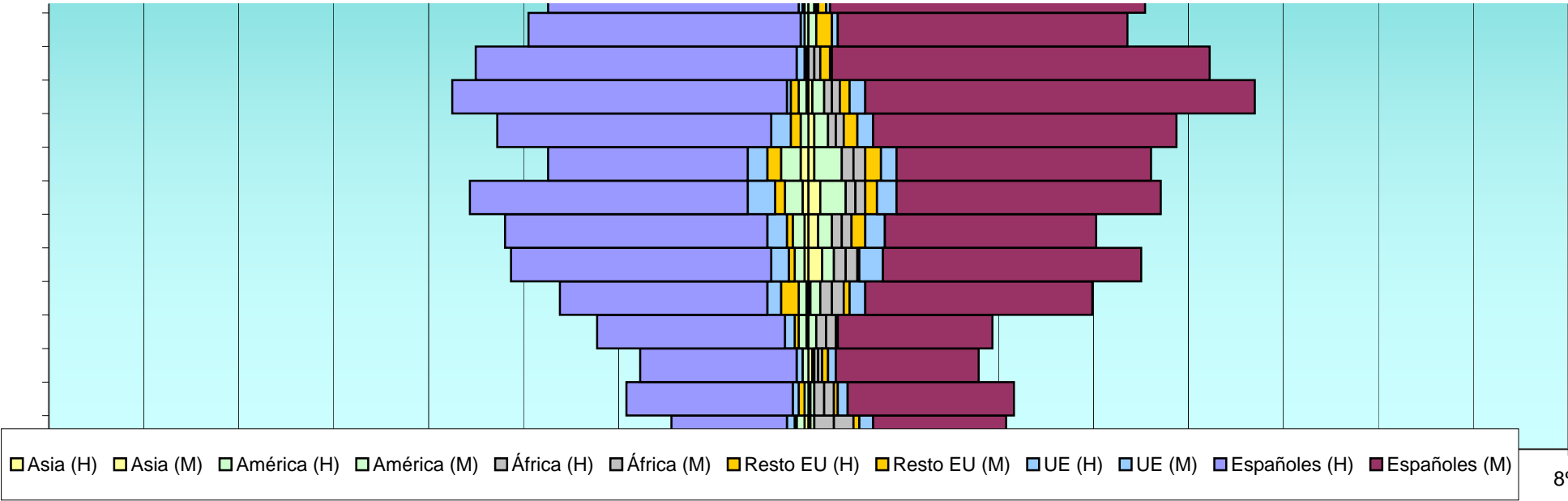


Edad	Total			Españoles			Extranjeros			Comunitarios			Resto Europa			África			América			Asia		
	H	M	T	H	M	T	H	M	T	H	M	T	H	M	T	H	M	T	H	M	T	H	M	T
55	173	203	376	164	193	357	9	10	19	4	1	5	0	5	5	4	3	7	1	0	1	1	0	1
60	145	163	308	139	148	287	6	15	21	2	3	5	0	8	8	2	0	2	2	4	6	0	0	0
65	134	171	305	128	161	289	6	10	16	2	2	4	1	4	5	1	1	2	2	3	5	0	0	0
70	91	121	212	87	116	203	4	5	9	2	2	4	0	0	0	2	2	4	0	1	1	0	0	0
75	81	134	215	80	132	212	1	2	3	1	1	2	0	0	0	0	0	0	0	1	1	0	0	0
80	82	123	205	82	121	203	0	2	2	0	0	0	0	0	0	0	1	1	0	1	1	0	0	0
85	36	81	117	35	81	116	1	0	1	1	0	1	0	0	0	0	0	0	0	0	0	0	0	0
90	13	28	41	12	27	39	1	1	2	0	1	1	0	0	0	0	0	0	1	0	1	0	0	0
95	0	4	4	0	4	4	0	0	0	0	0	0	0	0	0	0	0	0	0	0	0	0	0	0
100	2	0	2	2	0	2	0	0	0	0	0	0	0	0	0	0	0	0	0	0	0	0	0	0
105	0	0	0	0	0	0	0	0	0	0	0	0	0	0	0	0	0	0	0	0	0	0	0	0
110	0	0	0	0	0	0	0	0	0	0	0	0	0	0	0	0	0	0	0	0	0	0	0	0
115	0	0	0	0	0	0	0	0	0	0	0	0	0	0	0	0	0	0	0	0	0	0	0	0
	2.276	2.575	4.851	1.977	2.263	4.240	299	312	611	89	90	179	43	63	106	75	65	140	61	77	138	17	31	48
FLORIDA ALTA																								
0	96	85	181	85	77	162	11	8	19	1	2	3	2	0	2	7	4	11	0	0	0	2	1	3
5	123	80	203	114	75	189	9	5	14	3	0	3	0	0	0	5	3	8	1	0	1	2	0	2
10	112	111	223	107	103	210	5	8	13	0	4	4	0	0	0	2	2	4	3	1	4	1	0	1
15	112	88	200	100	77	177	12	11	23	5	3	8	0	1	1	2	0	2	4	6	10	1	1	2
20	114	121	235	103	108	211	11	13	24	4	3	7	1	4	5	1	0	1	4	5	9	1	1	2
25	146	151	297	125	128	253	21	23	44	7	7	14	2	4	6	4	5	9	5	6	11	1	3	4
30	175	171	346	155	146	301	20	25	45	6	7	13	3	2	5	4	8	12	4	5	9	3	3	6
35	228	180	408	198	158	356	30	22	52	10	11	21	1	3	4	9	3	12	10	5	15	0	0	0
40	202	192	394	179	163	342	23	29	52	6	10	16	0	3	3	8	1	9	7	11	18	4	2	6
45	183	176	359	153	164	317	30	12	42	12	3	15	5	0	5	2	1	3	9	8	17	0	2	2
50	156	173	329	134	154	288	22	19	41	7	8	15	3	3	6	4	1	5	7	5	12	2	1	3
55	138	159	297	133	147	280	5	12	17	2	3	5	3	3	6	0	2	2	0	4	4	0	0	0

Total			Españoles			Extranjeros			Comunitarios			Resto Europa			África			América			Asia		
H	M	T	H	M	T	H	M	T	H	M	T	H	M	T	H	M	T	H	M	T	H	M	T
3,6%	4,2%	7,8%	3,4%	4,0%	7,4%	0,2%	0,2%	0,4%	0,1%	0,0%	0,1%	0,0%	0,1%	0,1%	0,1%	0,1%	0,1%	0,0%	###	0,0%	0,0%	0,0%	0,0%
3,0%	3,4%	6,3%	2,9%	3,1%	5,9%	0,1%	0,3%	0,4%	0,0%	0,1%	0,1%	0,0%	0,2%	0,2%	0,0%	0,0%	0,0%	0,0%	###	0,1%	0,0%	0,0%	0,0%
2,8%	3,5%	6,3%	2,6%	3,3%	6,0%	0,1%	0,2%	0,3%	0,0%	0,0%	0,1%	0,0%	0,1%	0,1%	0,0%	0,0%	0,0%	0,0%	###	0,1%	0,0%	0,0%	0,0%
1,9%	2,5%	4,4%	1,8%	2,4%	4,2%	0,1%	0,1%	0,2%	0,0%	0,0%	0,1%	0,0%	0,0%	0,0%	0,0%	0,0%	0,1%	0,0%	###	0,0%	0,0%	0,0%	0,0%
1,7%	2,8%	4,4%	1,6%	2,7%	4,4%	0,0%	0,0%	0,1%	0,0%	0,0%	0,0%	0,0%	0,0%	0,0%	0,0%	0,0%	0,0%	0,0%	###	0,0%	0,0%	0,0%	0,0%
1,7%	2,5%	4,2%	1,7%	2,5%	4,2%	0,0%	0,0%	0,0%	0,0%	0,0%	0,0%	0,0%	0,0%	0,0%	0,0%	0,0%	0,0%	0,0%	###	0,0%	0,0%	0,0%	0,0%
0,7%	1,7%	2,4%	0,7%	1,7%	2,4%	0,0%	0,0%	0,0%	0,0%	0,0%	0,0%	0,0%	0,0%	0,0%	0,0%	0,0%	0,0%	0,0%	###	0,0%	0,0%	0,0%	0,0%
0,3%	0,6%	0,8%	0,2%	0,6%	0,8%	0,0%	0,0%	0,0%	0,0%	0,0%	0,0%	0,0%	0,0%	0,0%	0,0%	0,0%	0,0%	0,0%	###	0,0%	0,0%	0,0%	0,0%
0,0%	0,1%	0,1%	0,0%	0,1%	0,1%	0,0%	0,0%	0,0%	0,0%	0,0%	0,0%	0,0%	0,0%	0,0%	0,0%	0,0%	0,0%	0,0%	###	0,0%	0,0%	0,0%	0,0%
0,0%	0,0%	0,0%	0,0%	0,0%	0,0%	0,0%	0,0%	0,0%	0,0%	0,0%	0,0%	0,0%	0,0%	0,0%	0,0%	0,0%	0,0%	0,0%	###	0,0%	0,0%	0,0%	0,0%
0,0%	0,0%	0,0%	0,0%	0,0%	0,0%	0,0%	0,0%	0,0%	0,0%	0,0%	0,0%	0,0%	0,0%	0,0%	0,0%	0,0%	0,0%	0,0%	###	0,0%	0,0%	0,0%	0,0%
0,0%	0,0%	0,0%	0,0%	0,0%	0,0%	0,0%	0,0%	0,0%	0,0%	0,0%	0,0%	0,0%	0,0%	0,0%	0,0%	0,0%	0,0%	0,0%	###	0,0%	0,0%	0,0%	0,0%
0,0%	0,0%	0,0%	0,0%	0,0%	0,0%	0,0%	0,0%	0,0%	0,0%	0,0%	0,0%	0,0%	0,0%	0,0%	0,0%	0,0%	0,0%	0,0%	###	0,0%	0,0%	0,0%	0,0%
0,0%	0,0%	0,0%	0,0%	0,0%	0,0%	0,0%	0,0%	0,0%	0,0%	0,0%	0,0%	0,0%	0,0%	0,0%	0,0%	0,0%	0,0%	0,0%	###	0,0%	0,0%	0,0%	0,0%
####	#####	100,0%	40,8%	46,7%	87,4%	6,2%	6,4%	12,6%	1,8%	1,9%	3,7%	0,9%	1,3%	2,2%	1,5%	1,3%	2,9%	1,3%	###	2,8%	0,4%	0,6%	1,0%

FLORIDA ALTA

1,9%	1,7%	3,6%	1,7%	1,5%	3,2%	0,2%	0,2%	0,4%	0,0%	0,0%	0,1%	0,0%	0,0%	0,0%	0,1%	0,1%	0,2%	0,0%	###	0,0%	0,0%	0,0%	0,1%
2,5%	1,6%	4,1%	2,3%	1,5%	3,8%	0,2%	0,1%	0,3%	0,1%	0,0%	0,1%	0,0%	0,0%	0,0%	0,1%	0,1%	0,2%	0,0%	###	0,0%	0,0%	0,0%	0,0%
2,2%	2,2%	4,5%	2,1%	2,1%	4,2%	0,1%	0,2%	0,3%	0,0%	0,1%	0,1%	0,0%	0,0%	0,0%	0,0%	0,0%	0,1%	0,1%	###	0,1%	0,0%	0,0%	0,0%
2,2%	1,8%	4,0%	2,0%	1,5%	3,5%	0,2%	0,2%	0,5%	0,1%	0,1%	0,2%	0,0%	0,0%	0,0%	0,0%	0,0%	0,1%	0,1%	###	0,2%	0,0%	0,0%	0,0%
2,3%	2,4%	4,7%	2,1%	2,2%	4,2%	0,2%	0,3%	0,5%	0,1%	0,1%	0,1%	0,0%	0,1%	0,1%	0,0%	0,0%	0,0%	0,1%	###	0,2%	0,0%	0,0%	0,0%
2,9%	3,0%	5,9%	2,5%	2,6%	5,1%	0,4%	0,5%	0,9%	0,1%	0,1%	0,3%	0,0%	0,1%	0,1%	0,1%	0,1%	0,2%	0,1%	###	0,2%	0,0%	0,1%	0,1%
3,5%	3,4%	6,9%	3,1%	2,9%	6,0%	0,4%	0,5%	0,9%	0,1%	0,1%	0,3%	0,1%	0,0%	0,1%	0,1%	0,2%	0,2%	0,1%	###	0,2%	0,1%	0,1%	0,1%
4,6%	3,6%	8,2%	4,0%	3,2%	7,1%	0,6%	0,4%	1,0%	0,2%	0,2%	0,4%	0,0%	0,1%	0,1%	0,2%	0,1%	0,2%	0,2%	###	0,3%	0,0%	0,0%	0,0%
4,0%	3,8%	7,9%	3,6%	3,3%	6,8%	0,5%	0,6%	1,0%	0,1%	0,2%	0,3%	0,0%	0,1%	0,1%	0,2%	0,0%	0,2%	0,1%	###	0,4%	0,1%	0,0%	0,1%
3,7%	3,5%	7,2%	3,1%	3,3%	6,3%	0,6%	0,2%	0,8%	0,2%	0,1%	0,3%	0,1%	0,0%	0,1%	0,0%	0,0%	0,1%	0,2%	###	0,3%	0,0%	0,0%	0,0%
3,1%	3,5%	6,6%	2,7%	3,1%	5,8%	0,4%	0,4%	0,8%	0,1%	0,2%	0,3%	0,1%	0,1%	0,1%	0,1%	0,0%	0,1%	0,1%	###	0,2%	0,0%	0,0%	0,1%
2,8%	3,2%	5,9%	2,7%	2,9%	5,6%	0,1%	0,2%	0,3%	0,0%	0,1%	0,1%	0,1%	0,1%	0,1%	0,0%	0,0%	0,0%	0,0%	###	0,1%	0,0%	0,0%	0,0%

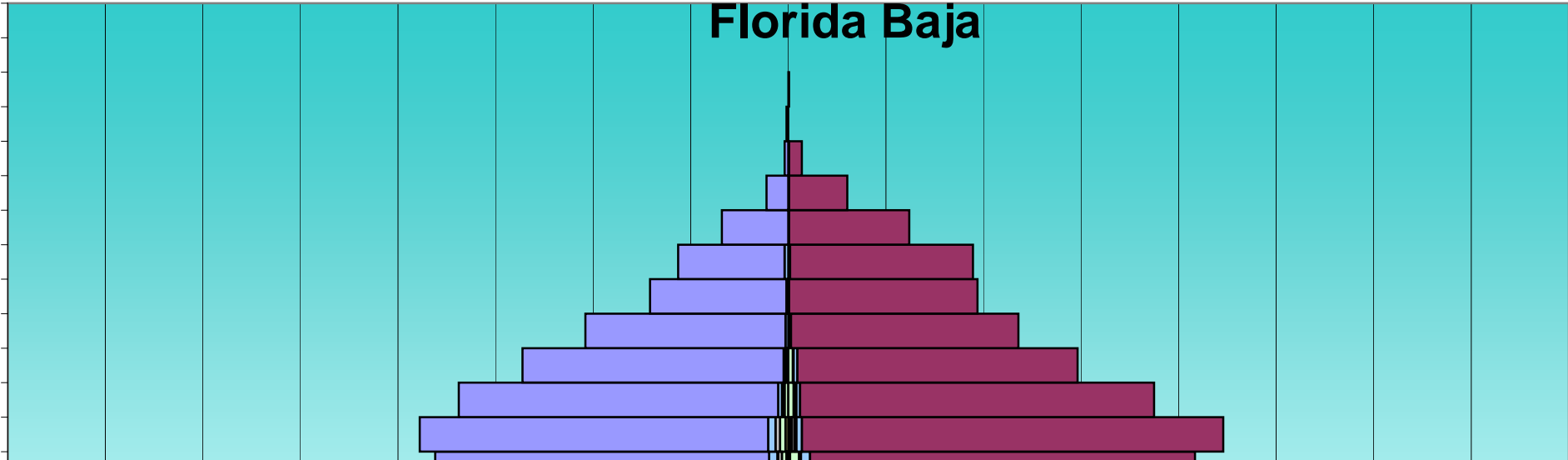
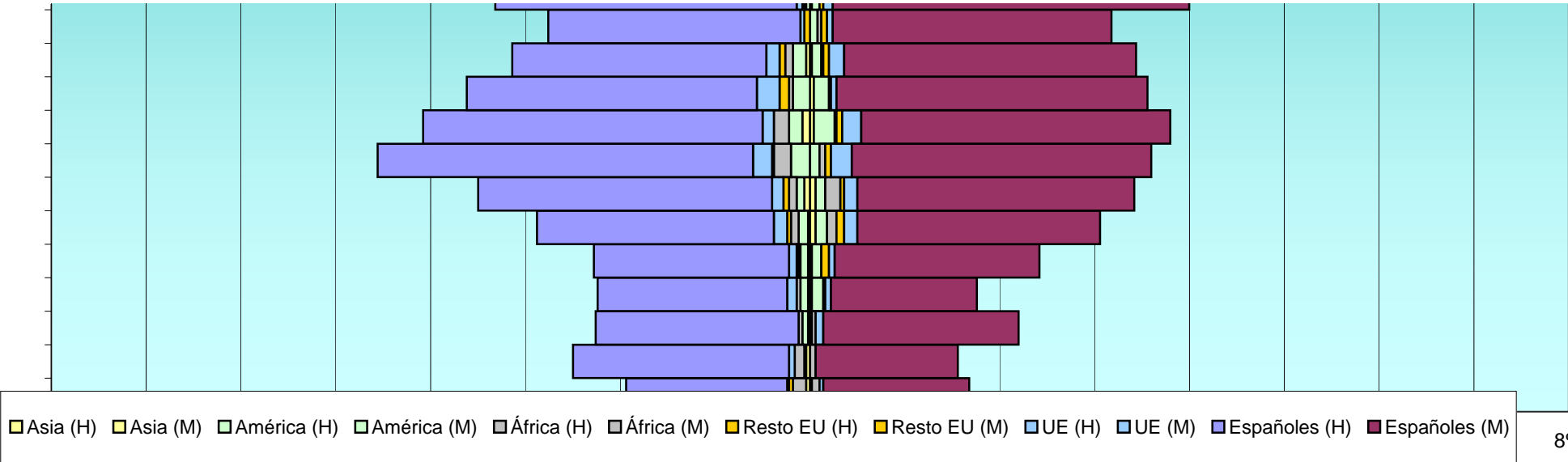


E	Total			Españoles			Extranjeros			Comunitarios			Resto Europa			África			América			Asia		
	H	M	T	H	M	T	H	M	T	H	M	T	H	M	T	H	M	T	H	M	T	H	M	T
60	167	199	366	159	188	347	8	11	19	3	5	8	1	2	3	1	0	1	2	4	6	0	1	1
65	140	159	299	138	156	294	2	3	5	0	2	2	0	0	0	1	1	2	1	0	1	0	0	0
70	134	178	312	127	177	304	7	1	8	5	0	5	1	0	1	0	1	1	1	0	1	0	0	0
75	116	126	242	115	124	239	1	2	3	0	1	1	0	0	0	1	1	2	0	0	0	0	0	0
80	69	96	165	69	96	165	0	0	0	0	0	0	0	0	0	0	0	0	0	0	0	0	0	0
85	36	68	104	36	68	104	0	0	0	0	0	0	0	0	0	0	0	0	0	0	0	0	0	0
90	9	21	30	9	21	30	0	0	0	0	0	0	0	0	0	0	0	0	0	0	0	0	0	0
95	4	5	9	4	5	9	0	0	0	0	0	0	0	0	0	0	0	0	0	0	0	0	0	0
100	0	2	2	0	2	2	0	0	0	0	0	0	0	0	0	0	0	0	0	0	0	0	0	0
105	0	0	0	0	0	0	0	0	0	0	0	0	0	0	0	0	0	0	0	0	0	0	0	0
110	0	0	0	0	0	0	0	0	0	0	0	0	0	0	0	0	0	0	0	0	0	0	0	0
115	0	0	0	0	0	0	0	0	0	0	0	0	0	0	0	0	0	0	0	0	0	0	0	0
	2.460	2.541	5.001	2.243	2.337	4.580	217	204	421	71	69	140	22	25	47	51	33	84	58	60	118	17	15	32
FLORIDA BAJA																								
0	192	200	392	177	184	361	15	16	31	7	3	10	2	0	2	3	8	11	0	2	2	3	3	6
5	239	207	446	220	191	411	19	16	35	3	1	4	3	2	5	4	9	13	2	0	2	4	7	11
10	217	213	430	208	203	411	9	10	19	1	3	4	1	0	1	2	4	6	3	3	6	0	2	2
15	234	258	492	219	235	454	15	23	38	3	3	6	3	4	7	4	4	8	4	10	14	2	1	3
20	328	316	644	293	281	574	35	35	70	9	9	18	4	6	10	3	3	6	15	13	28	4	4	8
25	366	316	682	323	273	596	43	43	86	13	12	25	4	4	8	8	8	16	12	13	25	6	6	12
30	407	365	772	356	324	680	51	41	92	18	14	32	1	2	3	7	2	9	17	14	31	9	8	17
35	382	396	778	342	359	701	40	37	77	11	8	19	5	4	9	13	5	18	6	18	24	2	5	7
40	381	371	752	336	327	663	45	44	89	10	12	22	3	10	13	12	3	15	11	17	28	2	9	11
45	337	426	763	314	387	701	23	39	62	6	8	14	2	5	7	6	9	15	6	14	20	3	3	6
50	388	447	835	367	423	790	21	24	45	9	10	19	1	2	3	4	0	4	5	10	15	2	2	4
55	404	479	883	383	463	846	21	16	37	8	6	14	0	2	2	5	3	8	6	2	8	3	2	5
60	362	402	764	351	389	740	11	13	24	4	4	8	1	2	3	2	1	3	4	6	10	0	0	0

Total			Españoles			Extranjeros			Comunitarios			Resto Europa			África			América			Asia		
H	M	T	H	M	T	H	M	T	H	M	T	H	M	T	H	M	T	H	M	T	H	M	T
3,3%	4,0%	7,3%	3,2%	3,8%	6,9%	0,2%	0,2%	0,4%	0,1%	0,1%	0,2%	0,0%	0,0%	0,1%	0,0%	0,0%	0,0%	0,0%	###	0,1%	0,0%	0,0%	0,0%
2,8%	3,2%	6,0%	2,8%	3,1%	5,9%	0,0%	0,1%	0,1%	0,0%	0,0%	0,0%	0,0%	0,0%	0,0%	0,0%	0,0%	0,0%	0,0%	###	0,0%	0,0%	0,0%	0,0%
2,7%	3,6%	6,2%	2,5%	3,5%	6,1%	0,1%	0,0%	0,2%	0,1%	0,0%	0,1%	0,0%	0,0%	0,0%	0,0%	0,0%	0,0%	0,0%	###	0,0%	0,0%	0,0%	0,0%
2,3%	2,5%	4,8%	2,3%	2,5%	4,8%	0,0%	0,0%	0,1%	0,0%	0,0%	0,0%	0,0%	0,0%	0,0%	0,0%	0,0%	0,0%	0,0%	###	0,0%	0,0%	0,0%	0,0%
1,4%	1,9%	3,3%	1,4%	1,9%	3,3%	0,0%	0,0%	0,0%	0,0%	0,0%	0,0%	0,0%	0,0%	0,0%	0,0%	0,0%	0,0%	0,0%	###	0,0%	0,0%	0,0%	0,0%
0,7%	1,4%	2,1%	0,7%	1,4%	2,1%	0,0%	0,0%	0,0%	0,0%	0,0%	0,0%	0,0%	0,0%	0,0%	0,0%	0,0%	0,0%	0,0%	###	0,0%	0,0%	0,0%	0,0%
0,2%	0,4%	0,6%	0,2%	0,4%	0,6%	0,0%	0,0%	0,0%	0,0%	0,0%	0,0%	0,0%	0,0%	0,0%	0,0%	0,0%	0,0%	0,0%	###	0,0%	0,0%	0,0%	0,0%
0,1%	0,1%	0,2%	0,1%	0,1%	0,2%	0,0%	0,0%	0,0%	0,0%	0,0%	0,0%	0,0%	0,0%	0,0%	0,0%	0,0%	0,0%	0,0%	###	0,0%	0,0%	0,0%	0,0%
0,0%	0,0%	0,0%	0,0%	0,0%	0,0%	0,0%	0,0%	0,0%	0,0%	0,0%	0,0%	0,0%	0,0%	0,0%	0,0%	0,0%	0,0%	0,0%	###	0,0%	0,0%	0,0%	0,0%
0,0%	0,0%	0,0%	0,0%	0,0%	0,0%	0,0%	0,0%	0,0%	0,0%	0,0%	0,0%	0,0%	0,0%	0,0%	0,0%	0,0%	0,0%	0,0%	###	0,0%	0,0%	0,0%	0,0%
0,0%	0,0%	0,0%	0,0%	0,0%	0,0%	0,0%	0,0%	0,0%	0,0%	0,0%	0,0%	0,0%	0,0%	0,0%	0,0%	0,0%	0,0%	0,0%	###	0,0%	0,0%	0,0%	0,0%
0,0%	0,0%	0,0%	0,0%	0,0%	0,0%	0,0%	0,0%	0,0%	0,0%	0,0%	0,0%	0,0%	0,0%	0,0%	0,0%	0,0%	0,0%	0,0%	###	0,0%	0,0%	0,0%	0,0%
####	#####	100,0%	44,9%	46,7%	91,6%	4,3%	4,1%	8,4%	1,4%	1,4%	2,8%	0,4%	0,5%	0,9%	1,0%	0,7%	1,7%	1,2%	###	2,4%	0,3%	0,3%	0,6%

FLORIDA BAJA

1,8%	1,9%	3,7%	1,7%	1,7%	3,4%	0,1%	0,1%	0,3%	0,1%	0,0%	0,1%	0,0%	0,0%	0,0%	0,0%	0,1%	0,1%	0,0%	###	0,0%	0,0%	0,0%	0,1%
2,2%	1,9%	4,2%	2,1%	1,8%	3,8%	0,2%	0,1%	0,3%	0,0%	0,0%	0,0%	0,0%	0,0%	0,0%	0,0%	0,1%	0,1%	0,0%	###	0,0%	0,0%	0,1%	0,1%
2,0%	2,0%	4,0%	1,9%	1,9%	3,8%	0,1%	0,1%	0,2%	0,0%	0,0%	0,0%	0,0%	0,0%	0,0%	0,0%	0,1%	0,1%	0,0%	###	0,1%	0,0%	0,0%	0,0%
2,2%	2,4%	4,6%	2,0%	2,2%	4,2%	0,1%	0,2%	0,4%	0,0%	0,0%	0,1%	0,0%	0,0%	0,1%	0,0%	0,0%	0,1%	0,0%	###	0,1%	0,0%	0,0%	0,0%
3,1%	2,9%	6,0%	2,7%	2,6%	5,4%	0,3%	0,3%	0,7%	0,1%	0,1%	0,2%	0,0%	0,1%	0,1%	0,0%	0,0%	0,1%	0,1%	###	0,3%	0,0%	0,0%	0,1%
3,4%	2,9%	6,4%	3,0%	2,5%	5,6%	0,4%	0,4%	0,8%	0,1%	0,1%	0,2%	0,0%	0,0%	0,1%	0,1%	0,1%	0,1%	0,1%	###	0,2%	0,1%	0,1%	0,1%
3,8%	3,4%	7,2%	3,3%	3,0%	6,3%	0,5%	0,4%	0,9%	0,2%	0,1%	0,3%	0,0%	0,0%	0,0%	0,1%	0,0%	0,1%	0,2%	###	0,3%	0,1%	0,1%	0,2%
3,6%	3,7%	7,3%	3,2%	3,3%	6,5%	0,4%	0,3%	0,7%	0,1%	0,1%	0,2%	0,0%	0,0%	0,1%	0,1%	0,0%	0,2%	0,1%	###	0,2%	0,0%	0,0%	0,1%
3,6%	3,5%	7,0%	3,1%	3,1%	6,2%	0,4%	0,4%	0,8%	0,1%	0,1%	0,2%	0,0%	0,1%	0,1%	0,1%	0,0%	0,1%	0,1%	###	0,3%	0,0%	0,1%	0,1%
3,1%	4,0%	7,1%	2,9%	3,6%	6,5%	0,2%	0,4%	0,6%	0,1%	0,1%	0,1%	0,0%	0,0%	0,1%	0,1%	0,1%	0,1%	0,1%	###	0,2%	0,0%	0,0%	0,1%
3,6%	4,2%	7,8%	3,4%	3,9%	7,4%	0,2%	0,2%	0,4%	0,1%	0,1%	0,2%	0,0%	0,0%	0,0%	0,0%	0,0%	0,0%	0,0%	###	0,1%	0,0%	0,0%	0,0%
3,8%	4,5%	8,2%	3,6%	4,3%	7,9%	0,2%	0,1%	0,3%	0,1%	0,1%	0,1%	0,0%	0,0%	0,0%	0,0%	0,0%	0,1%	0,1%	###	0,1%	0,0%	0,0%	0,0%
3,4%	3,8%	7,1%	3,3%	3,6%	6,9%	0,1%	0,1%	0,2%	0,0%	0,0%	0,1%	0,0%	0,0%	0,0%	0,0%	0,0%	0,0%	0,0%	###	0,1%	0,0%	0,0%	0,0%

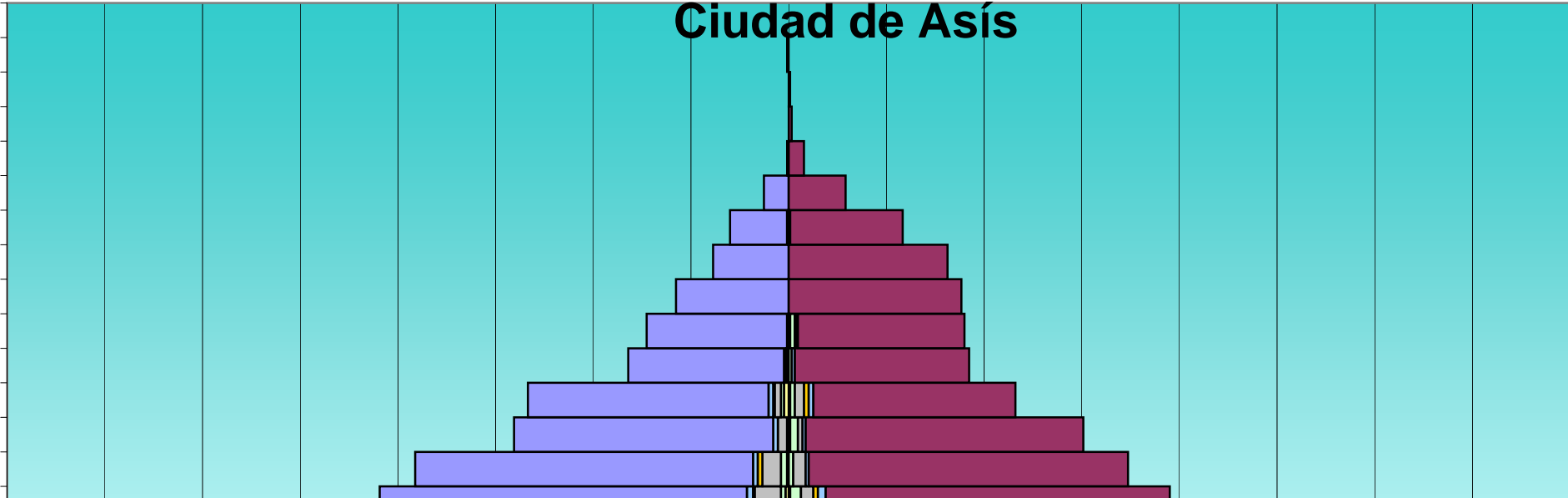
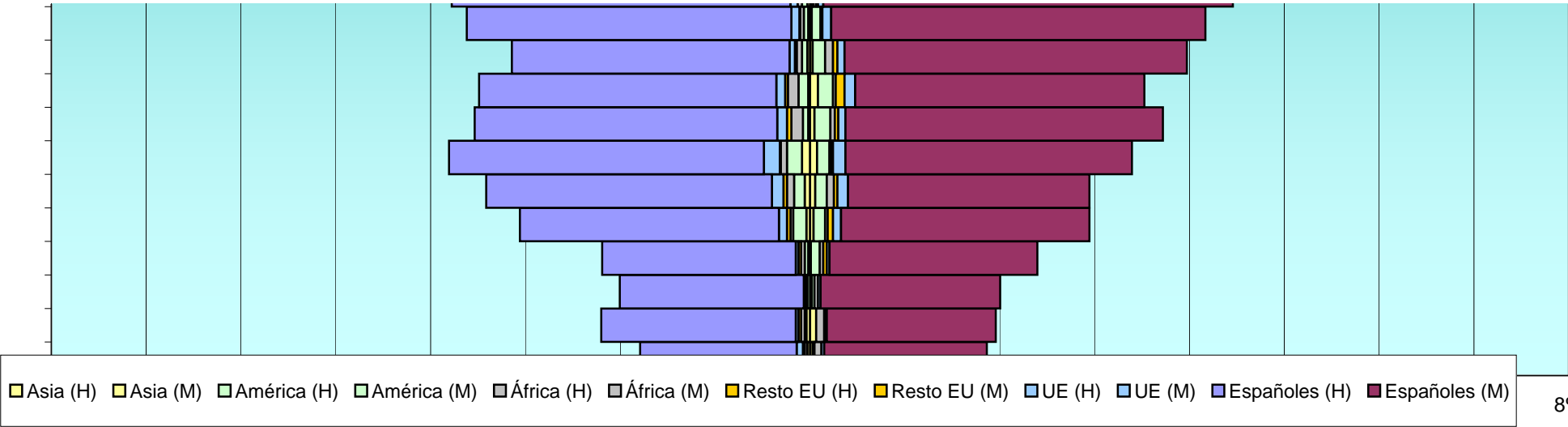


E	Total			Españoles			Extranjeros			Comunitarios			Resto Europa			África			América			Asia		
	H	M	T	H	M	T	H	M	T	H	M	T	H	M	T	H	M	T	H	M	T	H	M	T
65	291	319	610	287	308	595	4	11	15	1	4	5	1	0	1	2	1	3	0	5	5	1	0	1
70	223	253	476	220	250	470	3	3	6	3	1	4	0	0	0	0	0	0	0	2	2	0	0	0
75	152	208	360	150	207	357	2	1	3	1	0	1	0	0	0	0	0	0	1	1	2	0	0	0
80	121	203	324	117	201	318	4	2	6	4	1	5	0	0	0	0	0	0	0	1	1	0	0	0
85	73	133	206	73	132	205	0	1	1	0	1	1	0	0	0	0	0	0	0	0	0	0	0	0
90	24	65	89	24	64	88	0	1	1	0	1	1	0	0	0	0	0	0	0	0	0	0	0	0
95	4	15	19	4	14	18	0	1	1	0	1	1	0	0	0	0	0	0	0	0	0	0	0	0
100	2	0	2	2	0	2	0	0	0	0	0	0	0	0	0	0	0	0	0	0	0	0	0	0
105	0	1	1	0	1	1	0	0	0	0	0	0	0	0	0	0	0	0	0	0	0	0	0	0
110	0	0	0	0	0	0	0	0	0	0	0	0	0	0	0	0	0	0	0	0	0	0	0	0
115	0	0	0	0	0	0	0	0	0	0	0	0	0	0	0	0	0	0	0	0	0	0	0	0
	5.127	5.593	10.720	4.766	5.216	9.982	361	377	738	111	102	213	31	43	74	75	60	135	92	131	223	41	52	93
CIUDAD DE ASIS																								
0	142	152	294	129	135	264	13	17	30	1	0	1	0	0	0	11	12	23	1	5	6	0	0	0
5	209	203	412	186	184	370	23	19	42	1	4	5	2	1	3	18	14	32	1	0	1	0	1	1
10	212	173	385	197	160	357	15	13	28	3	1	4	0	0	0	12	9	21	0	2	2	1	0	1
15	185	165	350	164	153	317	21	12	33	2	3	5	2	0	2	10	6	16	5	2	7	1	2	3
20	160	160	320	133	133	266	27	27	54	3	7	10	0	3	3	11	9	20	9	7	16	1	4	5
25	193	211	404	168	172	340	25	39	64	9	19	28	2	3	5	9	13	22	4	4	8	0	1	1
30	244	231	475	210	200	410	34	31	65	6	6	12	0	2	2	18	13	31	10	10	20	0	0	0
35	258	264	522	228	232	460	30	32	62	10	10	20	1	2	3	11	12	23	5	7	12	1	3	4
40	275	290	565	242	249	491	33	41	74	6	10	16	2	4	6	17	12	29	7	13	20	2	1	3
45	264	248	512	238	223	461	26	25	51	4	5	9	1	3	4	17	8	25	3	7	10	2	1	3
50	241	221	462	219	207	426	22	14	36	3	2	5	3	0	3	12	8	20	4	3	7	1	0	1
55	179	190	369	168	180	348	11	10	21	3	2	5	0	0	0	6	3	9	1	5	6	0	1	1
60	167	149	316	156	131	287	11	18	29	3	3	6	1	3	4	4	6	10	2	3	5	3	1	4
65	104	117	221	101	113	214	3	4	7	0	2	2	1	0	1	1	0	1	1	2	3	0	0	0

Total			Españoles			Extranjeros			Comunitarios			Resto Europa			África			América			Asia		
H	M	T	H	M	T	H	M	T	H	M	T	H	M	T	H	M	T	H	M	T	H	M	T
2,7%	3,0%	5,7%	2,7%	2,9%	5,6%	0,0%	0,1%	0,1%	0,0%	0,0%	0,0%	0,0%	0,0%	0,0%	0,0%	0,0%	0,0%	0,0%	###	0,0%	0,0%	0,0%	0,0%
2,1%	2,4%	4,4%	2,1%	2,3%	4,4%	0,0%	0,0%	0,1%	0,0%	0,0%	0,0%	0,0%	0,0%	0,0%	0,0%	0,0%	0,0%	0,0%	###	0,0%	0,0%	0,0%	0,0%
1,4%	1,9%	3,4%	1,4%	1,9%	3,3%	0,0%	0,0%	0,0%	0,0%	0,0%	0,0%	0,0%	0,0%	0,0%	0,0%	0,0%	0,0%	0,0%	###	0,0%	0,0%	0,0%	0,0%
1,1%	1,9%	3,0%	1,1%	1,9%	3,0%	0,0%	0,0%	0,1%	0,0%	0,0%	0,0%	0,0%	0,0%	0,0%	0,0%	0,0%	0,0%	0,0%	###	0,0%	0,0%	0,0%	0,0%
0,7%	1,2%	1,9%	0,7%	1,2%	1,9%	0,0%	0,0%	0,0%	0,0%	0,0%	0,0%	0,0%	0,0%	0,0%	0,0%	0,0%	0,0%	0,0%	###	0,0%	0,0%	0,0%	0,0%
0,2%	0,6%	0,8%	0,2%	0,6%	0,8%	0,0%	0,0%	0,0%	0,0%	0,0%	0,0%	0,0%	0,0%	0,0%	0,0%	0,0%	0,0%	0,0%	###	0,0%	0,0%	0,0%	0,0%
0,0%	0,1%	0,2%	0,0%	0,1%	0,2%	0,0%	0,0%	0,0%	0,0%	0,0%	0,0%	0,0%	0,0%	0,0%	0,0%	0,0%	0,0%	0,0%	###	0,0%	0,0%	0,0%	0,0%
0,0%	0,0%	0,0%	0,0%	0,0%	0,0%	0,0%	0,0%	0,0%	0,0%	0,0%	0,0%	0,0%	0,0%	0,0%	0,0%	0,0%	0,0%	0,0%	###	0,0%	0,0%	0,0%	0,0%
0,0%	0,0%	0,0%	0,0%	0,0%	0,0%	0,0%	0,0%	0,0%	0,0%	0,0%	0,0%	0,0%	0,0%	0,0%	0,0%	0,0%	0,0%	0,0%	###	0,0%	0,0%	0,0%	0,0%
0,0%	0,0%	0,0%	0,0%	0,0%	0,0%	0,0%	0,0%	0,0%	0,0%	0,0%	0,0%	0,0%	0,0%	0,0%	0,0%	0,0%	0,0%	0,0%	###	0,0%	0,0%	0,0%	0,0%
0,0%	0,0%	0,0%	0,0%	0,0%	0,0%	0,0%	0,0%	0,0%	0,0%	0,0%	0,0%	0,0%	0,0%	0,0%	0,0%	0,0%	0,0%	0,0%	###	0,0%	0,0%	0,0%	0,0%
0,0%	0,0%	0,0%	0,0%	0,0%	0,0%	0,0%	0,0%	0,0%	0,0%	0,0%	0,0%	0,0%	0,0%	0,0%	0,0%	0,0%	0,0%	0,0%	###	0,0%	0,0%	0,0%	0,0%
####	#####	100,0%	44,5%	48,7%	93,1%	3,4%	3,5%	6,9%	1,0%	1,0%	2,0%	0,3%	0,4%	0,7%	0,7%	0,6%	1,3%	0,9%	###	2,1%	0,4%	0,5%	0,9%

CIUDAD DE ASIS

2,2%	2,4%	4,6%	2,0%	2,1%	4,2%	0,2%	0,3%	0,5%	0,0%	0,0%	0,0%	0,0%	0,0%	0,0%	0,2%	0,2%	0,4%	0,0%	###	0,1%	0,0%	0,0%	0,0%
3,3%	3,2%	6,5%	2,9%	2,9%	5,8%	0,4%	0,3%	0,7%	0,0%	0,1%	0,1%	0,0%	0,0%	0,0%	0,3%	0,2%	0,5%	0,0%	###	0,0%	0,0%	0,0%	0,0%
3,3%	2,7%	6,1%	3,1%	2,5%	5,6%	0,2%	0,2%	0,4%	0,0%	0,0%	0,1%	0,0%	0,0%	0,0%	0,2%	0,1%	0,3%	0,0%	###	0,0%	0,0%	0,0%	0,0%
2,9%	2,6%	5,5%	2,6%	2,4%	5,0%	0,3%	0,2%	0,5%	0,0%	0,0%	0,1%	0,0%	0,0%	0,0%	0,2%	0,1%	0,3%	0,1%	###	0,1%	0,0%	0,0%	0,0%
2,5%	2,5%	5,1%	2,1%	2,1%	4,2%	0,4%	0,4%	0,9%	0,0%	0,1%	0,2%	0,0%	0,0%	0,0%	0,2%	0,1%	0,3%	0,1%	###	0,3%	0,1%	0,1%	0,1%
3,0%	3,3%	6,4%	2,7%	2,7%	5,4%	0,4%	0,6%	1,0%	0,1%	0,3%	0,4%	0,0%	0,0%	0,1%	0,1%	0,2%	0,3%	0,1%	###	0,1%	0,0%	0,0%	0,0%
3,9%	3,6%	7,5%	3,3%	3,2%	6,5%	0,5%	0,5%	1,0%	0,1%	0,1%	0,2%	0,0%	0,0%	0,0%	0,3%	0,2%	0,5%	0,2%	###	0,3%	0,0%	0,0%	0,0%
4,1%	4,2%	8,2%	3,6%	3,7%	7,3%	0,5%	0,5%	1,0%	0,2%	0,2%	0,3%	0,0%	0,0%	0,0%	0,2%	0,2%	0,4%	0,1%	###	0,2%	0,0%	0,0%	0,1%
4,3%	4,6%	8,9%	3,8%	3,9%	7,8%	0,5%	0,6%	1,2%	0,1%	0,2%	0,3%	0,0%	0,1%	0,1%	0,3%	0,2%	0,5%	0,1%	###	0,3%	0,0%	0,0%	0,0%
4,2%	3,9%	8,1%	3,8%	3,5%	7,3%	0,4%	0,4%	0,8%	0,1%	0,1%	0,1%	0,0%	0,0%	0,1%	0,3%	0,1%	0,4%	0,0%	###	0,2%	0,0%	0,0%	0,0%
3,8%	3,5%	7,3%	3,5%	3,3%	6,7%	0,3%	0,2%	0,6%	0,0%	0,0%	0,1%	0,0%	0,0%	0,0%	0,2%	0,1%	0,3%	0,1%	###	0,1%	0,0%	0,0%	0,0%
2,8%	3,0%	5,8%	2,7%	2,8%	5,5%	0,2%	0,2%	0,3%	0,0%	0,0%	0,1%	0,0%	0,0%	0,0%	0,1%	0,0%	0,1%	0,0%	###	0,1%	0,0%	0,0%	0,0%
2,6%	2,4%	5,0%	2,5%	2,1%	4,5%	0,2%	0,3%	0,5%	0,0%	0,0%	0,1%	0,0%	0,0%	0,1%	0,1%	0,1%	0,2%	0,0%	###	0,1%	0,0%	0,0%	0,1%
1,6%	1,8%	3,5%	1,6%	1,8%	3,4%	0,0%	0,1%	0,1%	0,0%	0,0%	0,0%	0,0%	0,0%	0,0%	0,0%	0,0%	0,0%	0,0%	###	0,0%	0,0%	0,0%	0,0%

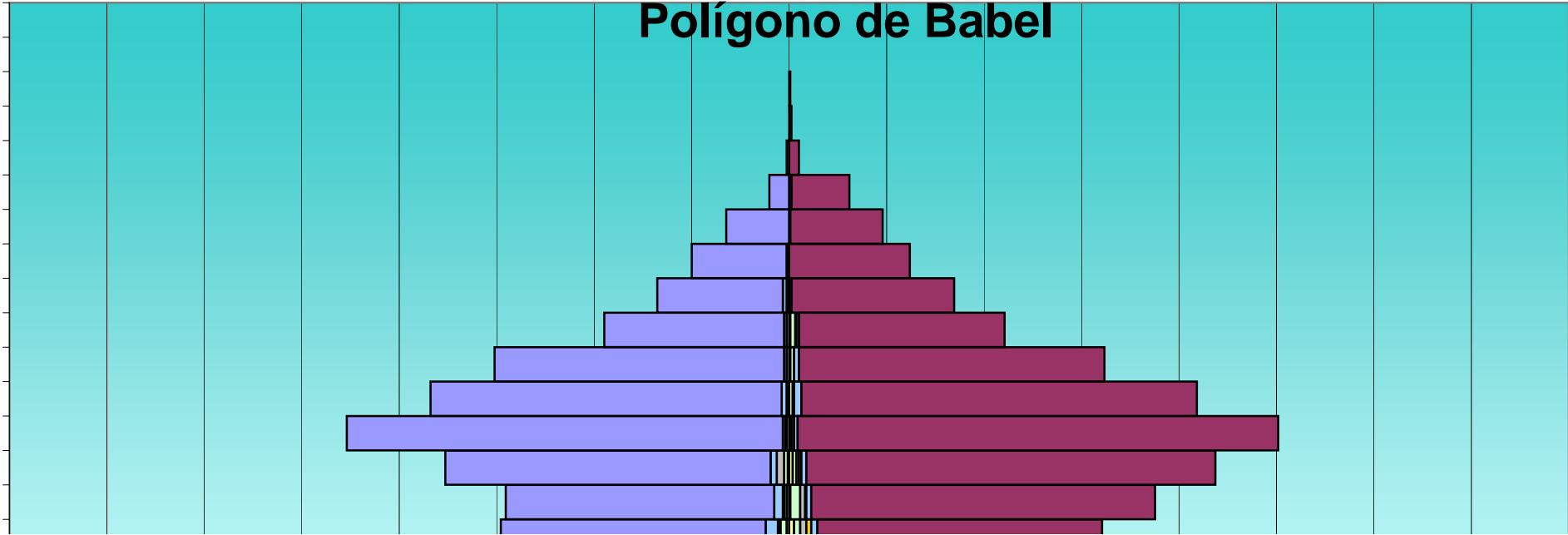
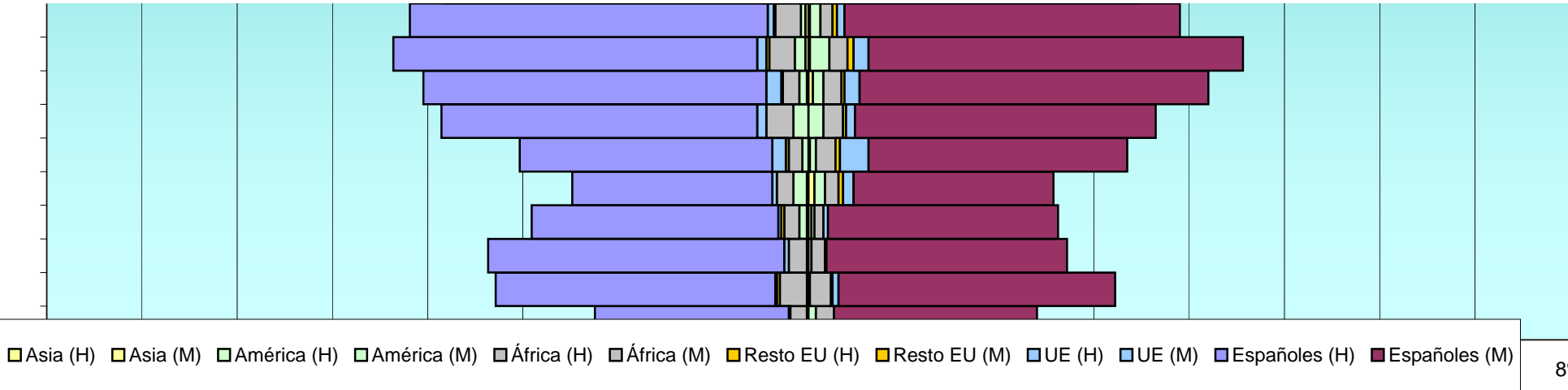


E	Total			Españoles			Extranjeros			Comunitarios			Resto Europa			África			América			Asia		
	H	M	T	H	M	T	H	M	T	H	M	T	H	M	T	H	M	T	H	M	T	H	M	T
70	93	113	206	91	108	199	2	5	7	1	1	2	0	0	0	0	1	1	0	3	3	0	1	1
75	73	112	185	73	112	185	0	0	0	0	0	0	0	0	0	0	0	0	0	0	0	0	0	0
80	49	103	152	49	103	152	0	0	0	0	0	0	0	0	0	0	0	0	0	0	0	0	0	0
85	38	74	112	37	73	110	1	1	2	0	0	0	0	0	0	1	0	1	0	1	1	0	0	0
90	16	37	53	16	37	53	0	0	0	0	0	0	0	0	0	0	0	0	0	0	0	0	0	0
95	1	10	11	1	10	11	0	0	0	0	0	0	0	0	0	0	0	0	0	0	0	0	0	0
100	0	2	2	0	2	2	0	0	0	0	0	0	0	0	0	0	0	0	0	0	0	0	0	0
105	0	1	1	0	1	1	0	0	0	0	0	0	0	0	0	0	0	0	0	0	0	0	0	0
110	1	0	1	1	0	1	0	0	0	0	0	0	0	0	0	0	0	0	0	0	0	0	0	0
115	0	0	0	0	0	0	0	0	0	0	0	0	0	0	0	0	0	0	0	0	0	0	0	0
	3.104	3.226	6.330	2.807	2.918	5.725	297	308	605	55	75	130	15	21	36	158	##	284	53	74	127	12	16	28
POLIGONO BABEL																								
0	162	141	303	157	133	290	5	8	13	2	4	6	0	1	1	1	3	4	0	0	0	0	2	2
5	164	187	351	160	181	341	4	6	10	1	6	7	0	0	0	3	0	3	0	0	0	0	0	0
10	161	173	334	158	166	324	3	7	10	2	4	6	0	0	0	0	2	2	1	1	2	0	0	0
15	212	179	391	202	171	373	10	8	18	3	3	6	0	0	0	6	2	8	1	3	4	0	0	0
20	234	234	468	218	221	439	16	13	29	2	3	5	1	3	4	5	2	7	5	4	9	1	3	4
25	318	267	585	303	256	559	15	11	26	2	3	5	0	3	3	5	2	7	4	3	7	0	4	4
30	266	256	522	248	242	490	18	14	32	6	8	14	1	1	2	5	2	7	5	2	7	1	1	2
35	243	251	494	224	220	444	19	31	50	10	11	21	2	4	6	1	4	5	5	11	16	1	1	2
40	236	252	488	215	231	446	21	21	42	10	5	15	1	4	5	1	5	6	5	5	10	2	4	6
45	229	298	527	218	279	497	11	19	30	7	4	11	0	1	1	1	4	5	2	8	10	2	1	3
50	281	344	625	264	332	596	17	12	29	5	4	9	0	2	2	6	2	8	3	3	6	1	3	4
55	360	396	756	354	390	744	6	6	12	2	3	5	1	2	3	0	0	0	2	1	3	0	1	1
60	290	332	622	285	321	606	5	11	16	4	6	10	0	1	1	0	0	0	1	3	4	1	0	1
65	240	255	495	235	248	483	5	7	12	2	4	6	0	0	0	0	0	0	2	3	5	0	1	1
70	151	174	325	146	167	313	5	7	12	2	2	4	0	0	0	0	1	1	2	4	6	0	1	1

Total			Españoles			Extranjeros			Comunitarios			Resto Europa			África			América			Asia		
H	M	T	H	M	T	H	M	T	H	M	T	H	M	T	H	M	T	H	M	T	H	M	T
1,5%	1,8%	3,3%	1,4%	1,7%	3,1%	0,0%	0,1%	0,1%	0,0%	0,0%	0,0%	0,0%	0,0%	0,0%	0,0%	0,0%	0,0%	0,0%	###	0,0%	0,0%	0,0%	0,0%
1,2%	1,8%	2,9%	1,2%	1,8%	2,9%	0,0%	0,0%	0,0%	0,0%	0,0%	0,0%	0,0%	0,0%	0,0%	0,0%	0,0%	0,0%	0,0%	###	0,0%	0,0%	0,0%	0,0%
0,8%	1,6%	2,4%	0,8%	1,6%	2,4%	0,0%	0,0%	0,0%	0,0%	0,0%	0,0%	0,0%	0,0%	0,0%	0,0%	0,0%	0,0%	0,0%	###	0,0%	0,0%	0,0%	0,0%
0,6%	1,2%	1,8%	0,6%	1,2%	1,7%	0,0%	0,0%	0,0%	0,0%	0,0%	0,0%	0,0%	0,0%	0,0%	0,0%	0,0%	0,0%	0,0%	###	0,0%	0,0%	0,0%	0,0%
0,3%	0,6%	0,8%	0,3%	0,6%	0,8%	0,0%	0,0%	0,0%	0,0%	0,0%	0,0%	0,0%	0,0%	0,0%	0,0%	0,0%	0,0%	0,0%	###	0,0%	0,0%	0,0%	0,0%
0,0%	0,2%	0,2%	0,0%	0,2%	0,2%	0,0%	0,0%	0,0%	0,0%	0,0%	0,0%	0,0%	0,0%	0,0%	0,0%	0,0%	0,0%	0,0%	###	0,0%	0,0%	0,0%	0,0%
0,0%	0,0%	0,0%	0,0%	0,0%	0,0%	0,0%	0,0%	0,0%	0,0%	0,0%	0,0%	0,0%	0,0%	0,0%	0,0%	0,0%	0,0%	0,0%	###	0,0%	0,0%	0,0%	0,0%
0,0%	0,0%	0,0%	0,0%	0,0%	0,0%	0,0%	0,0%	0,0%	0,0%	0,0%	0,0%	0,0%	0,0%	0,0%	0,0%	0,0%	0,0%	0,0%	###	0,0%	0,0%	0,0%	0,0%
0,0%	0,0%	0,0%	0,0%	0,0%	0,0%	0,0%	0,0%	0,0%	0,0%	0,0%	0,0%	0,0%	0,0%	0,0%	0,0%	0,0%	0,0%	0,0%	###	0,0%	0,0%	0,0%	0,0%
0,0%	0,0%	0,0%	0,0%	0,0%	0,0%	0,0%	0,0%	0,0%	0,0%	0,0%	0,0%	0,0%	0,0%	0,0%	0,0%	0,0%	0,0%	0,0%	###	0,0%	0,0%	0,0%	0,0%
0,0%	0,0%	0,0%	0,0%	0,0%	0,0%	0,0%	0,0%	0,0%	0,0%	0,0%	0,0%	0,0%	0,0%	0,0%	0,0%	0,0%	0,0%	0,0%	###	0,0%	0,0%	0,0%	0,0%
####	#####	100,0%	44,3%	46,1%	90,4%	4,7%	4,9%	9,6%	0,9%	1,2%	2,1%	0,2%	0,3%	0,6%	2,5%	2,0%	4,5%	0,8%	###	2,0%	0,2%	0,3%	0,4%

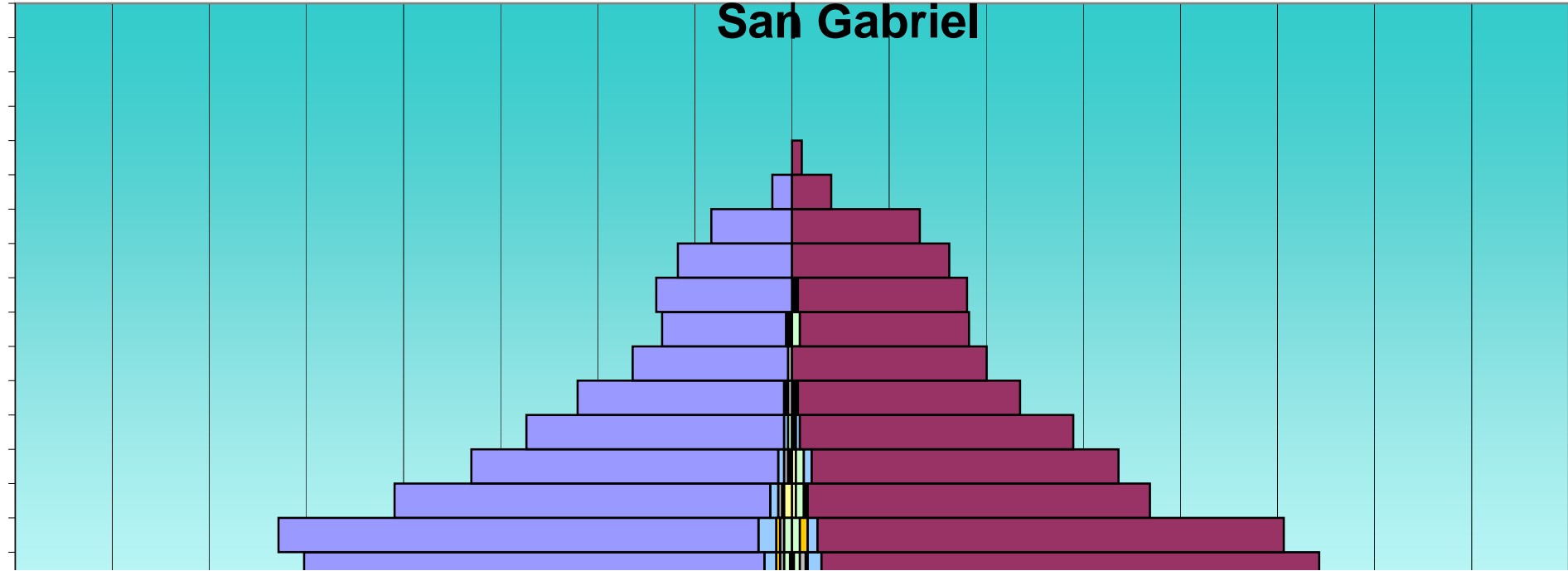
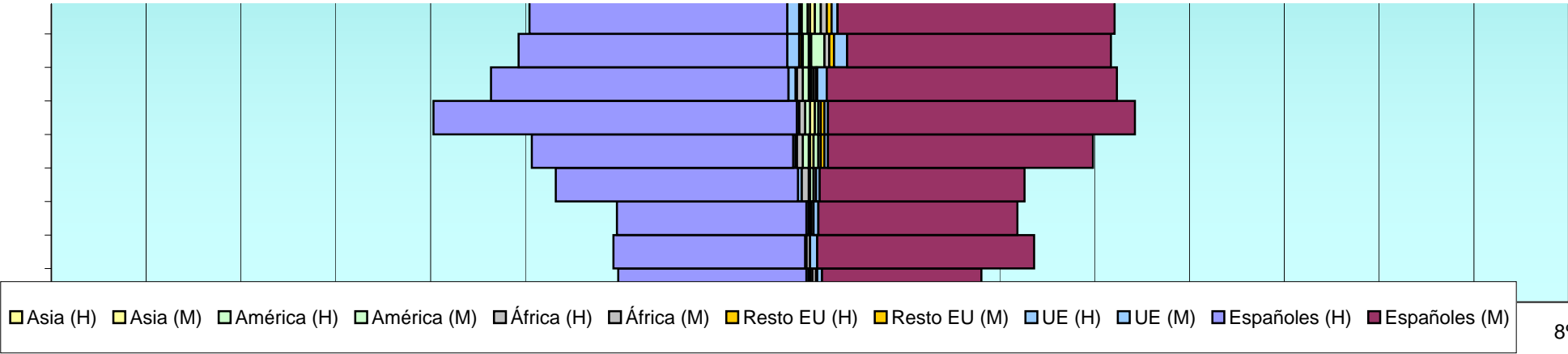
POLIGONO BABEL

2,0%	1,8%	3,8%	2,0%	1,7%	3,7%	1,2%	0,1%	0,2%	0,0%	0,1%	0,1%	0,0%	0,0%	0,0%	0,0%	0,0%	0,1%	0,0%	###	0,0%	0,0%	0,0%	0,0%
2,1%	2,4%	4,4%	2,0%	2,3%	4,3%	1,2%	0,1%	0,1%	0,0%	0,1%	0,1%	0,0%	0,0%	0,0%	0,0%	0,0%	0,0%	0,0%	###	0,0%	0,0%	0,0%	0,0%
2,0%	2,2%	4,2%	2,0%	2,1%	4,1%	1,2%	0,1%	0,1%	0,0%	0,1%	0,1%	0,0%	0,0%	0,0%	0,0%	0,0%	0,0%	0,0%	###	0,0%	0,0%	0,0%	0,0%
2,7%	2,3%	4,9%	2,6%	2,2%	4,7%	1,2%	0,1%	0,2%	0,0%	0,0%	0,1%	0,0%	0,0%	0,0%	0,1%	0,0%	0,1%	0,0%	###	0,1%	0,0%	0,0%	0,0%
3,0%	3,0%	5,9%	2,8%	2,8%	5,6%	1,2%	0,2%	0,4%	0,0%	0,0%	0,1%	0,0%	0,0%	0,1%	0,1%	0,0%	0,1%	0,1%	###	0,1%	0,0%	0,0%	0,1%
4,0%	3,4%	7,4%	3,8%	3,2%	7,1%	1,2%	0,1%	0,3%	0,0%	0,0%	0,1%	0,0%	0,0%	0,0%	0,1%	0,0%	0,1%	0,1%	###	0,1%	0,0%	0,1%	0,1%
3,4%	3,2%	6,6%	3,1%	3,1%	6,2%	1,2%	0,2%	0,4%	0,1%	0,1%	0,2%	0,0%	0,0%	0,0%	0,1%	0,0%	0,1%	0,1%	###	0,1%	0,0%	0,0%	0,0%
3,1%	3,2%	6,2%	2,8%	2,8%	5,6%	1,2%	0,4%	0,6%	0,1%	0,1%	0,3%	0,0%	0,1%	0,1%	0,0%	0,1%	0,1%	0,1%	###	0,2%	0,0%	0,0%	0,0%
3,0%	3,2%	6,2%	2,7%	2,9%	5,6%	1,2%	0,3%	0,5%	0,1%	0,1%	0,2%	0,0%	0,1%	0,1%	0,0%	0,1%	0,1%	0,1%	###	0,1%	0,0%	0,1%	0,1%
2,9%	3,8%	6,7%	2,8%	3,5%	6,3%	1,2%	0,2%	0,4%	0,1%	0,1%	0,1%	0,0%	0,0%	0,0%	0,0%	0,1%	0,1%	0,0%	###	0,1%	0,0%	0,0%	0,0%
3,6%	4,3%	7,9%	3,3%	4,2%	7,5%	1,2%	0,2%	0,4%	0,1%	0,1%	0,1%	0,0%	0,0%	0,0%	0,1%	0,0%	0,1%	0,0%	###	0,1%	0,0%	0,0%	0,1%
4,6%	5,0%	9,6%	4,5%	4,9%	9,4%	1,2%	0,1%	0,2%	0,0%	0,0%	0,1%	0,0%	0,0%	0,0%	0,0%	0,0%	0,0%	0,0%	###	0,0%	0,0%	0,0%	0,0%
3,7%	4,2%	7,9%	3,6%	4,1%	7,7%	1,2%	0,1%	0,2%	0,1%	0,1%	0,1%	0,0%	0,0%	0,0%	0,0%	0,0%	0,0%	0,0%	###	0,1%	0,0%	0,0%	0,0%
3,0%	3,2%	6,3%	3,0%	3,1%	6,1%	1,2%	0,1%	0,2%	0,0%	0,1%	0,1%	0,0%	0,0%	0,0%	0,0%	0,0%	0,0%	0,0%	###	0,1%	0,0%	0,0%	0,0%
1,9%	2,2%	4,1%	1,8%	2,1%	4,0%	1,2%	0,1%	0,2%	0,0%	0,0%	0,1%	0,0%	0,0%	0,0%	0,0%	0,0%	0,0%	0,0%	###	0,1%	0,0%	0,0%	0,0%



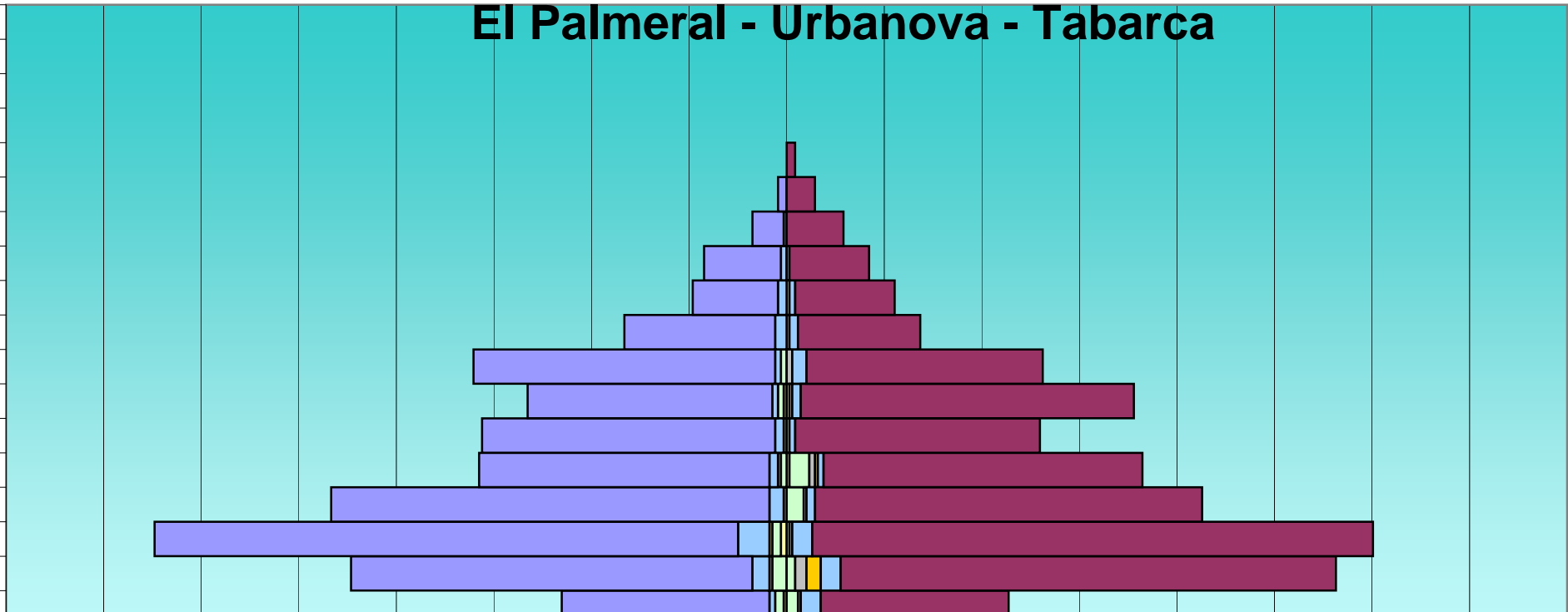
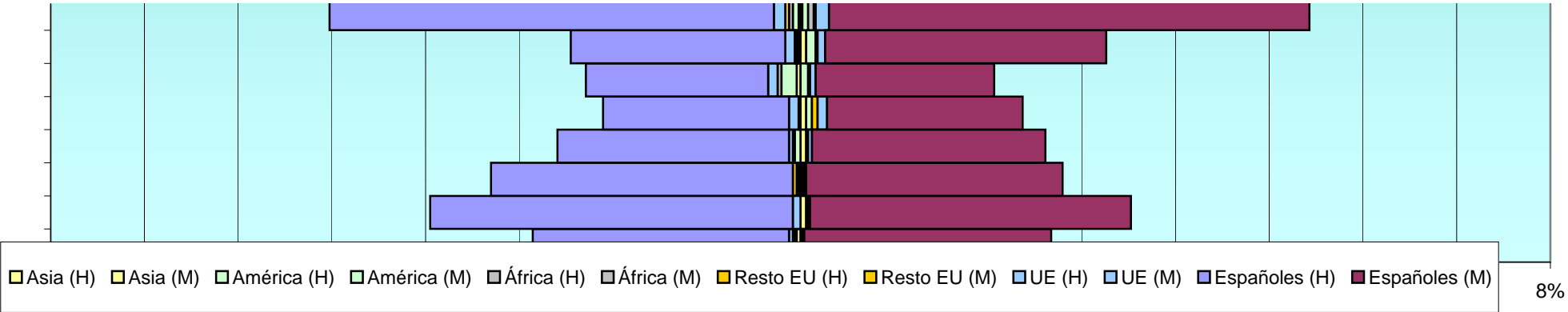
C	Total			Españoles			Extranjeros			Comunitarios			Resto Europa			África			América			Asia		
	H	M	T	H	M	T	H	M	T	H	M	T	H	M	T	H	M	T	H	M	T	H	M	T
75	107	134	241	102	132	234	5	2	7	3	2	5	1	0	1	1	0	1	0	0	0	0	0	0
80	79	98	177	77	98	175	2	0	2	1	0	1	0	0	0	0	0	0	1	0	1	0	0	0
85	51	76	127	51	75	126	0	1	1	0	0	0	0	0	0	0	0	0	0	1	1	0	0	0
90	16	49	65	16	47	63	0	2	2	0	2	2	0	0	0	0	0	0	0	0	0	0	0	0
95	2	8	10	2	8	10	0	0	0	0	0	0	0	0	0	0	0	0	0	0	0	0	0	0
100	0	2	2	0	2	2	0	0	0	0	0	0	0	0	0	0	0	0	0	0	0	0	0	0
105	0	1	1	0	1	1	0	0	0	0	0	0	0	0	0	0	0	0	0	0	0	0	0	0
110	0	0	0	0	0	0	0	0	0	0	0	0	0	0	0	0	0	0	0	0	0	0	0	0
115	0	0	0	0	0	0	0	0	0	0	0	0	0	0	0	0	0	0	0	0	0	0	0	0
	3.802	4.107	7.909	3.635	3.921	7.556	167	186	353	64	74	138	7	22	29	35	29	64	39	52	91	9	22	31
SAN GABRIEL																								
0	139	134	273	135	130	265	4	4	8	2	0	2	1	1	2	1	0	1	0	1	1	2	0	2
5	198	171	369	191	169	360	7	2	9	4	1	5	0	1	1	0	0	0	0	0	0	0	3	3
10	162	139	301	159	135	294	3	4	7	0	1	1	2	1	3	0	1	1	1	0	1	1	0	1
15	131	126	257	122	123	245	9	3	12	2	2	4	1	0	1	0	0	0	3	1	4	0	3	3
20	107	114	221	98	103	201	9	11	20	5	5	10	0	3	3	1	0	1	0	3	3	0	3	3
25	111	104	215	96	94	190	15	10	25	5	3	8	0	0	0	2	1	3	8	4	12	2	0	2
30	123	159	282	113	148	261	10	11	21	5	4	9	0	1	1	1	0	1	1	5	6	1	3	4
35	248	268	516	234	253	487	14	15	29	6	7	13	2	1	3	2	3	5	3	3	6	1	1	2
40	261	250	511	244	237	481	17	13	30	9	5	14	2	4	6	2	0	2	4	4	8	0	0	0
45	200	184	384	191	174	365	9	10	19	4	1	5	0	0	0	2	1	3	1	4	5	4	2	6
50	164	165	329	156	156	312	8	9	17	3	4	7	0	0	0	2	0	2	1	4	5	1	2	3
55	135	143	278	131	139	270	4	4	8	2	2	4	0	1	1	0	0	0	2	1	3	0	0	0
60	109	116	225	105	113	218	4	3	7	1	0	1	1	1	2	2	1	3	0	1	1	0	0	0
65	81	99	180	79	99	178	2	0	2	0	0	0	0	0	0	2	0	2	0	0	0	0	0	0
70	66	90	156	63	86	149	3	4	7	1	0	1	0	0	0	1	0	1	1	4	5	0	0	0
75	69	89	158	69	86	155	0	3	3	0	1	1	0	0	0	0	1	1	0	1	1	0	0	0

Total			Españoles			Extranjeros			Comunitarios			Resto Europa			África			América			Asia		
H	M	T	H	M	T	H	M	T	H	M	T	H	M	T	H	M	T	H	M	T	H	M	T
1,4%	1,7%	3,0%	1,3%	1,7%	3,0%	1,2%	0,0%	0,1%	0,0%	0,0%	0,1%	0,0%	0,0%	0,0%	0,0%	0,0%	0,0%	0,0%	###	0,0%	0,0%	0,0%	0,0%
1,0%	1,2%	2,2%	1,0%	1,2%	2,2%	1,2%	0,0%	0,0%	0,0%	0,0%	0,0%	0,0%	0,0%	0,0%	0,0%	0,0%	0,0%	0,0%	###	0,0%	0,0%	0,0%	0,0%
0,6%	1,0%	1,6%	0,6%	0,9%	1,6%	1,2%	0,0%	0,0%	0,0%	0,0%	0,0%	0,0%	0,0%	0,0%	0,0%	0,0%	0,0%	0,0%	###	0,0%	0,0%	0,0%	0,0%
0,2%	0,6%	0,8%	0,2%	0,6%	0,8%	1,2%	0,0%	0,0%	0,0%	0,0%	0,0%	0,0%	0,0%	0,0%	0,0%	0,0%	0,0%	0,0%	###	0,0%	0,0%	0,0%	0,0%
0,0%	0,1%	0,1%	0,0%	0,1%	0,1%	1,2%	0,0%	0,0%	0,0%	0,0%	0,0%	0,0%	0,0%	0,0%	0,0%	0,0%	0,0%	0,0%	###	0,0%	0,0%	0,0%	0,0%
0,0%	0,0%	0,0%	0,0%	0,0%	0,0%	1,2%	0,0%	0,0%	0,0%	0,0%	0,0%	0,0%	0,0%	0,0%	0,0%	0,0%	0,0%	0,0%	###	0,0%	0,0%	0,0%	0,0%
0,0%	0,0%	0,0%	0,0%	0,0%	0,0%	1,2%	0,0%	0,0%	0,0%	0,0%	0,0%	0,0%	0,0%	0,0%	0,0%	0,0%	0,0%	0,0%	###	0,0%	0,0%	0,0%	0,0%
0,0%	0,0%	0,0%	0,0%	0,0%	0,0%	1,2%	0,0%	0,0%	0,0%	0,0%	0,0%	0,0%	0,0%	0,0%	0,0%	0,0%	0,0%	0,0%	###	0,0%	0,0%	0,0%	0,0%
0,0%	0,0%	0,0%	0,0%	0,0%	0,0%	1,2%	0,0%	0,0%	0,0%	0,0%	0,0%	0,0%	0,0%	0,0%	0,0%	0,0%	0,0%	0,0%	###	0,0%	0,0%	0,0%	0,0%
####	#####	100,0%	46,0%	49,6%	95,5%	2,1%	2,4%	4,5%	0,8%	0,9%	1,7%	0,1%	0,3%	0,4%	0,4%	0,4%	0,8%	0,5%	###	1,2%	0,1%	0,3%	0,4%
SAN GABRIEL																							
2,8%	2,7%	5,5%	2,7%	2,6%	5,4%	0,1%	0,1%	0,2%	0,0%	0,0%	0,0%	0,0%	0,0%	0,0%	0,0%	0,0%	0,0%	0,0%	###	0,0%	0,0%	0,0%	0,0%
4,0%	3,5%	7,5%	3,9%	3,4%	7,3%	0,1%	0,0%	0,2%	0,1%	0,0%	0,1%	0,0%	0,0%	0,0%	0,0%	0,0%	0,0%	0,0%	###	0,0%	0,0%	0,1%	0,1%
3,3%	2,8%	6,1%	3,2%	2,7%	6,0%	0,1%	0,1%	0,1%	0,0%	0,0%	0,0%	0,0%	0,0%	0,1%	0,0%	0,0%	0,0%	0,0%	###	0,0%	0,0%	0,0%	0,0%
2,7%	2,6%	5,2%	2,5%	2,5%	5,0%	0,2%	0,1%	0,2%	0,0%	0,0%	0,1%	0,0%	0,0%	0,0%	0,0%	0,0%	0,0%	0,1%	###	0,1%	0,0%	0,1%	0,1%
2,2%	2,3%	4,5%	2,0%	2,1%	4,1%	0,2%	0,2%	0,4%	0,1%	0,1%	0,2%	0,0%	0,1%	0,1%	0,0%	0,0%	0,0%	0,0%	###	0,1%	0,0%	0,1%	0,1%
2,2%	2,1%	4,4%	1,9%	1,9%	3,9%	0,3%	0,2%	0,5%	0,1%	0,1%	0,2%	0,0%	0,0%	0,0%	0,0%	0,0%	0,1%	0,2%	###	0,2%	0,0%	0,0%	0,0%
2,5%	3,2%	5,7%	2,3%	3,0%	5,3%	0,2%	0,2%	0,4%	0,1%	0,1%	0,2%	0,0%	0,0%	0,0%	0,0%	0,0%	0,0%	0,0%	###	0,1%	0,0%	0,1%	0,1%
5,0%	5,4%	10,5%	4,7%	5,1%	9,9%	0,3%	0,3%	0,6%	0,1%	0,1%	0,3%	0,0%	0,0%	0,1%	0,0%	0,1%	0,1%	0,1%	###	0,1%	0,0%	0,0%	0,0%
5,3%	5,1%	10,4%	4,9%	4,8%	9,7%	0,3%	0,3%	0,6%	0,2%	0,1%	0,3%	0,0%	0,1%	0,1%	0,0%	0,0%	0,0%	0,1%	###	0,2%	0,0%	0,0%	0,0%
4,1%	3,7%	7,8%	3,9%	3,5%	7,4%	0,2%	0,2%	0,4%	0,1%	0,0%	0,1%	0,0%	0,0%	0,0%	0,0%	0,0%	0,1%	0,0%	###	0,1%	0,1%	0,0%	0,1%
3,3%	3,3%	6,7%	3,2%	3,2%	6,3%	0,2%	0,2%	0,3%	0,1%	0,1%	0,1%	0,0%	0,0%	0,0%	0,0%	0,0%	0,0%	0,0%	###	0,1%	0,0%	0,0%	0,1%
2,7%	2,9%	5,6%	2,7%	2,8%	5,5%	0,1%	0,1%	0,2%	0,0%	0,0%	0,1%	0,0%	0,0%	0,0%	0,0%	0,0%	0,0%	0,0%	###	0,1%	0,0%	0,0%	0,0%
2,2%	2,4%	4,6%	2,1%	2,3%	4,4%	0,1%	0,1%	0,1%	0,0%	0,0%	0,0%	0,0%	0,0%	0,0%	0,0%	0,0%	0,1%	0,0%	###	0,0%	0,0%	0,0%	0,0%
1,6%	2,0%	3,6%	1,6%	2,0%	3,6%	0,0%	0,0%	0,0%	0,0%	0,0%	0,0%	0,0%	0,0%	0,0%	0,0%	0,0%	0,0%	0,0%	###	0,0%	0,0%	0,0%	0,0%
1,3%	1,8%	3,2%	1,3%	1,7%	3,0%	0,1%	0,1%	0,1%	0,0%	0,0%	0,0%	0,0%	0,0%	0,0%	0,0%	0,0%	0,0%	0,0%	###	0,1%	0,0%	0,0%	0,0%
1,4%	1,8%	3,2%	1,4%	1,7%	3,1%	0,0%	0,1%	0,1%	0,0%	0,0%	0,0%	0,0%	0,0%	0,0%	0,0%	0,0%	0,0%	0,0%	###	0,0%	0,0%	0,0%	0,0%



E	Total			Españoles			Extranjeros			Comunitarios			Resto Europa			África			América			Asia		
	H	M	T	H	M	T	H	M	T	H	M	T	H	M	T	H	M	T	H	M	T	H	M	T
80	58	80	138	58	80	138	0	0	0	0	0	0	0	0	0	0	0	0	0	0	0	0	0	0
85	41	65	106	41	65	106	0	0	0	0	0	0	0	0	0	0	0	0	0	0	0	0	0	0
90	10	20	30	10	20	30	0	0	0	0	0	0	0	0	0	0	0	0	0	0	0	0	0	0
95	0	5	5	0	5	5	0	0	0	0	0	0	0	0	0	0	0	0	0	0	0	0	0	0
100	0	0	0	0	0	0	0	0	0	0	0	0	0	0	0	0	0	0	0	0	0	0	0	0
105	0	0	0	0	0	0	0	0	0	0	0	0	0	0	0	0	0	0	0	0	0	0	0	0
110	0	0	0	0	0	0	0	0	0	0	0	0	0	0	0	0	0	0	0	0	0	0	0	0
115	0	1	1	0	1	1	0	0	0	0	0	0	0	0	0	0	0	0	0	0	0	0	0	0
	2.413	2.522	4.935	2.295	2.416	4.711	118	106	224	49	36	85	9	14	23	18	8	26	25	36	61	12	17	29
EL PALMERAL - URBANOVA - TABARCA																								
0	82	79	161	79	78	157	3	1	4	2	1	3	0	0	0	1	0	1	0	0	0	0	0	0
5	150	125	275	144	121	265	6	4	10	1	1	2	3	0	3	1	1	2	1	0	1	2	0	2
10	105	111	216	103	108	211	2	3	5	1	2	3	0	0	0	1	0	1	0	1	1	0	0	0
15	76	66	142	75	61	136	1	5	6	0	2	2	0	0	0	1	1	2	0	1	1	1	0	1
20	73	56	129	72	54	126	1	2	3	0	1	1	0	0	0	0	1	1	1	0	1	0	0	0
25	68	76	144	60	68	128	8	8	16	3	1	4	1	1	2	0	1	1	0	2	2	3	4	7
30	78	79	157	73	66	139	5	13	18	2	7	9	0	0	0	0	1	1	3	4	7	1	0	1
35	153	193	346	141	174	315	12	19	31	6	7	13	0	5	5	1	4	5	5	3	8	0	0	0
40	220	208	428	205	197	402	15	11	26	11	7	18	1	0	1	0	1	1	3	1	4	2	0	2
45	160	146	306	154	136	290	6	10	16	5	3	8	0	0	0	1	1	2	0	6	6	0	0	0
50	109	124	233	102	112	214	7	12	19	3	2	5	0	1	1	1	2	3	2	7	9	0	1	1
55	107	89	196	103	86	189	4	3	7	3	2	5	0	0	0	0	0	0	1	1	2	0	0	0
60	91	122	213	86	117	203	5	5	10	2	3	5	0	1	1	0	0	0	2	0	2	1	1	2
65	110	90	200	106	83	189	4	7	11	2	5	7	0	0	0	0	2	2	2	0	2	0	0	0
70	57	47	104	53	43	96	4	4	8	4	3	7	0	0	0	0	1	1	0	0	0	0	0	0
75	33	38	71	30	35	65	3	3	6	3	2	5	0	0	0	0	0	0	0	1	1	0	0	0
80	29	29	58	27	28	55	2	1	3	2	1	3	0	0	0	0	0	0	0	0	0	0	0	0

Total			Españoles			Extranjeros			Comunitarios			Resto Europa			África			América			Asia		
H	M	T	H	M	T	H	M	T	H	M	T	H	M	T	H	M	T	H	M	T	H	M	T
1,2%	1,6%	2,8%	1,2%	1,6%	2,8%	0,0%	0,0%	0,0%	0,0%	0,0%	0,0%	0,0%	0,0%	0,0%	0,0%	0,0%	0,0%	0,0%	###	0,0%	0,0%	0,0%	0,0%
0,8%	1,3%	2,1%	0,8%	1,3%	2,1%	0,0%	0,0%	0,0%	0,0%	0,0%	0,0%	0,0%	0,0%	0,0%	0,0%	0,0%	0,0%	0,0%	###	0,0%	0,0%	0,0%	0,0%
0,2%	0,4%	0,6%	0,2%	0,4%	0,6%	0,0%	0,0%	0,0%	0,0%	0,0%	0,0%	0,0%	0,0%	0,0%	0,0%	0,0%	0,0%	0,0%	###	0,0%	0,0%	0,0%	0,0%
0,0%	0,1%	0,1%	0,0%	0,1%	0,1%	0,0%	0,0%	0,0%	0,0%	0,0%	0,0%	0,0%	0,0%	0,0%	0,0%	0,0%	0,0%	0,0%	###	0,0%	0,0%	0,0%	0,0%
0,0%	0,0%	0,0%	0,0%	0,0%	0,0%	0,0%	0,0%	0,0%	0,0%	0,0%	0,0%	0,0%	0,0%	0,0%	0,0%	0,0%	0,0%	0,0%	###	0,0%	0,0%	0,0%	0,0%
0,0%	0,0%	0,0%	0,0%	0,0%	0,0%	0,0%	0,0%	0,0%	0,0%	0,0%	0,0%	0,0%	0,0%	0,0%	0,0%	0,0%	0,0%	0,0%	###	0,0%	0,0%	0,0%	0,0%
0,0%	0,0%	0,0%	0,0%	0,0%	0,0%	0,0%	0,0%	0,0%	0,0%	0,0%	0,0%	0,0%	0,0%	0,0%	0,0%	0,0%	0,0%	0,0%	###	0,0%	0,0%	0,0%	0,0%
0,0%	0,0%	0,0%	0,0%	0,0%	0,0%	0,0%	0,0%	0,0%	0,0%	0,0%	0,0%	0,0%	0,0%	0,0%	0,0%	0,0%	0,0%	0,0%	###	0,0%	0,0%	0,0%	0,0%
0,0%	0,0%	0,0%	0,0%	0,0%	0,0%	0,0%	0,0%	0,0%	0,0%	0,0%	0,0%	0,0%	0,0%	0,0%	0,0%	0,0%	0,0%	0,0%	###	0,0%	0,0%	0,0%	0,0%
####	#####	100,0%	46,5%	49,0%	95,5%	2,4%	2,1%	4,5%	1,0%	0,7%	1,7%	0,2%	0,3%	0,5%	0,4%	0,2%	0,5%	0,5%	###	1,2%	0,2%	0,3%	0,6%
EL PALMERAL - URBANOVA - TABARCA																							
2,4%	2,3%	4,7%	2,3%	2,3%	4,6%	0,1%	0,0%	0,1%	0,1%	0,0%	0,1%	0,0%	0,0%	0,0%	0,0%	0,0%	0,0%	0,0%	###	0,0%	0,0%	0,0%	0,0%
4,4%	3,6%	8,0%	4,2%	3,5%	7,7%	0,2%	0,1%	0,3%	0,0%	0,0%	0,1%	0,1%	0,0%	0,1%	0,0%	0,0%	0,1%	0,0%	###	0,0%	0,1%	0,0%	0,1%
3,1%	3,2%	6,3%	3,0%	3,2%	6,2%	0,1%	0,1%	0,1%	0,0%	0,1%	0,1%	0,0%	0,0%	0,0%	0,0%	0,0%	0,0%	0,0%	###	0,0%	0,0%	0,0%	0,0%
2,2%	1,9%	4,1%	2,2%	1,8%	4,0%	0,0%	0,1%	0,2%	0,0%	0,1%	0,1%	0,0%	0,0%	0,0%	0,0%	0,0%	0,1%	0,0%	###	0,0%	0,0%	0,0%	0,0%
2,1%	1,6%	3,8%	2,1%	1,6%	3,7%	0,0%	0,1%	0,1%	0,0%	0,0%	0,0%	0,0%	0,0%	0,0%	0,0%	0,0%	0,0%	0,0%	###	0,0%	0,0%	0,0%	0,0%
2,0%	2,2%	4,2%	1,8%	2,0%	3,7%	0,2%	0,2%	0,5%	0,1%	0,0%	0,1%	0,0%	0,0%	0,1%	0,0%	0,0%	0,0%	0,0%	###	0,1%	0,1%	0,1%	0,2%
2,3%	2,3%	4,6%	2,1%	1,9%	4,1%	0,1%	0,4%	0,5%	0,1%	0,2%	0,3%	0,0%	0,0%	0,0%	0,0%	0,0%	0,0%	0,1%	###	0,2%	0,0%	0,0%	0,0%
4,5%	5,6%	10,1%	4,1%	5,1%	9,2%	0,4%	0,6%	0,9%	0,2%	0,2%	0,4%	0,0%	0,1%	0,1%	0,0%	0,1%	0,1%	0,1%	###	0,2%	0,0%	0,0%	0,0%
6,4%	6,1%	12,5%	6,0%	5,7%	11,7%	0,4%	0,3%	0,8%	0,3%	0,2%	0,5%	0,0%	0,0%	0,0%	0,0%	0,0%	0,0%	0,1%	###	0,1%	0,1%	0,0%	0,1%
4,7%	4,3%	8,9%	4,5%	4,0%	8,5%	0,2%	0,3%	0,5%	0,1%	0,1%	0,2%	0,0%	0,0%	0,0%	0,0%	0,0%	0,1%	0,0%	###	0,2%	0,0%	0,0%	0,0%
3,2%	3,6%	6,8%	3,0%	3,3%	6,2%	0,2%	0,4%	0,6%	0,1%	0,1%	0,1%	0,0%	0,0%	0,0%	0,0%	0,1%	0,1%	0,1%	###	0,3%	0,0%	0,0%	0,0%
3,1%	2,6%	5,7%	3,0%	2,5%	5,5%	0,1%	0,1%	0,2%	0,1%	0,1%	0,1%	0,0%	0,0%	0,0%	0,0%	0,0%	0,0%	0,0%	###	0,1%	0,0%	0,0%	0,0%
2,7%	3,6%	6,2%	2,5%	3,4%	5,9%	0,1%	0,1%	0,3%	0,1%	0,1%	0,1%	0,0%	0,0%	0,0%	0,0%	0,0%	0,0%	0,1%	###	0,1%	0,0%	0,0%	0,1%
3,2%	2,6%	5,8%	3,1%	2,4%	5,5%	0,1%	0,2%	0,3%	0,1%	0,1%	0,2%	0,0%	0,0%	0,0%	0,0%	0,1%	0,1%	0,1%	###	0,1%	0,0%	0,0%	0,0%
1,7%	1,4%	3,0%	1,5%	1,3%	2,8%	0,1%	0,1%	0,2%	0,1%	0,1%	0,2%	0,0%	0,0%	0,0%	0,0%	0,0%	0,0%	0,0%	###	0,0%	0,0%	0,0%	0,0%
1,0%	1,1%	2,1%	0,9%	1,0%	1,9%	0,1%	0,1%	0,2%	0,1%	0,1%	0,1%	0,0%	0,0%	0,0%	0,0%	0,0%	0,0%	0,0%	###	0,0%	0,0%	0,0%	0,0%
0,8%	0,8%	1,7%	0,8%	0,8%	1,6%	0,1%	0,0%	0,1%	0,1%	0,0%	0,1%	0,0%	0,0%	0,0%	0,0%	0,0%	0,0%	0,0%	###	0,0%	0,0%	0,0%	0,0%

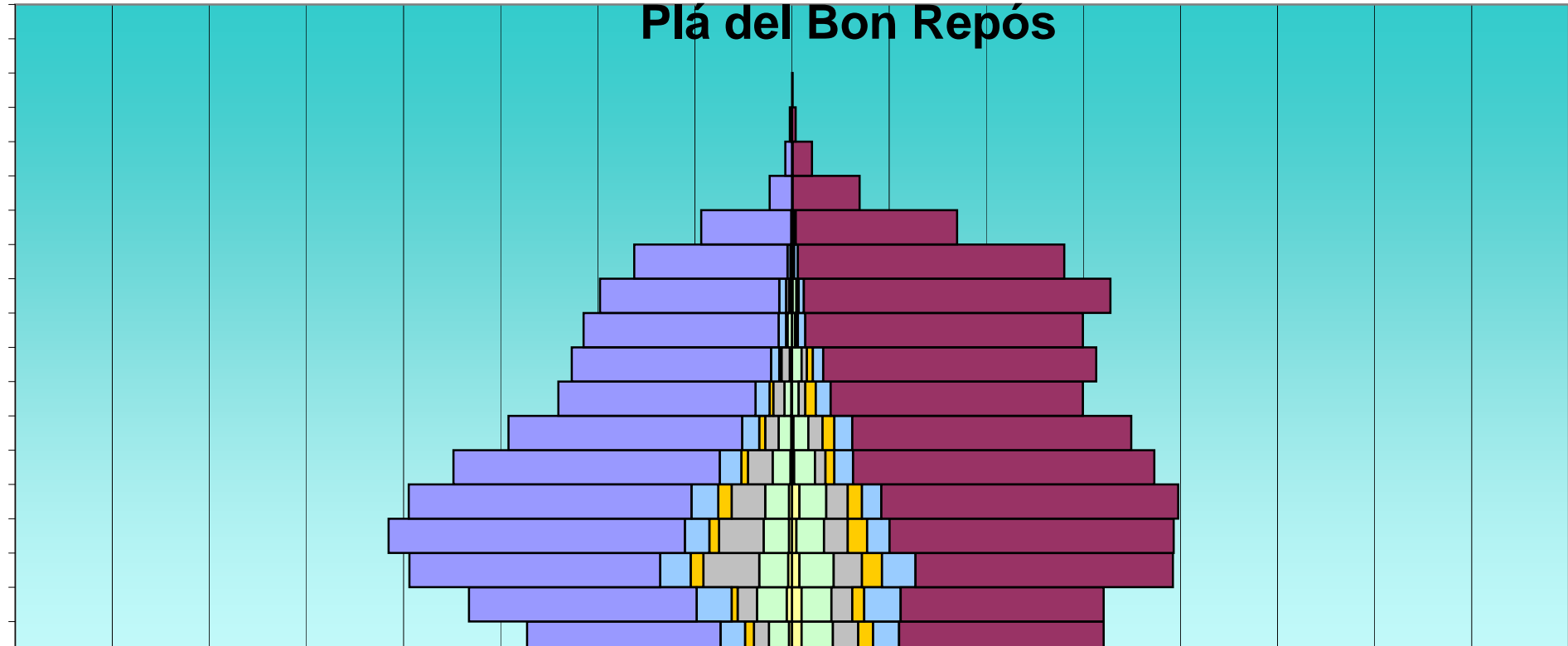
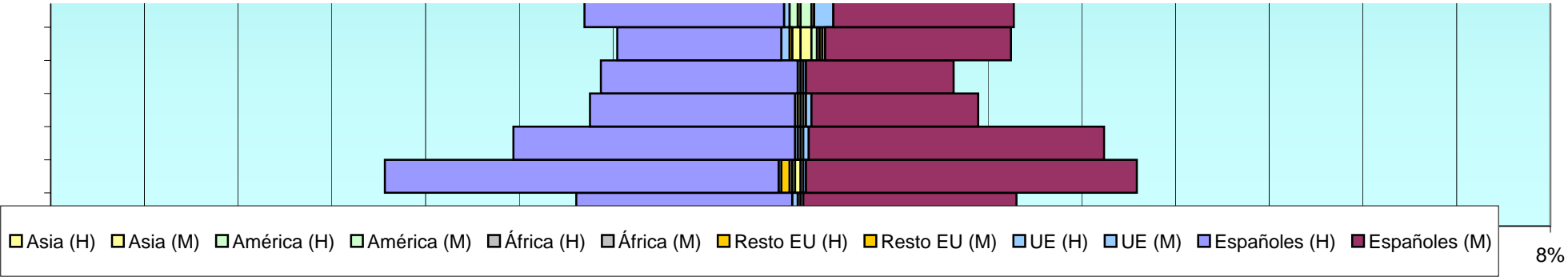


E	Total			Españoles			Extranjeros			Comunitarios			Resto Europa			África			América			Asia		
	H	M	T	H	M	T	H	M	T	H	M	T	H	M	T	H	M	T	H	M	T	H	M	T
85	12	20	32	11	20	31	1	0	1	1	0	1	0	0	0	0	0	0	0	0	0	0	0	0
90	3	10	13	3	10	13	0	0	0	0	0	0	0	0	0	0	0	0	0	0	0	0	0	0
95	0	3	3	0	3	3	0	0	0	0	0	0	0	0	0	0	0	0	0	0	0	0	0	0
100	0	0	0	0	0	0	0	0	0	0	0	0	0	0	0	0	0	0	0	0	0	0	0	0
105	0	0	0	0	0	0	0	0	0	0	0	0	0	0	0	0	0	0	0	0	0	0	0	0
110	0	0	0	0	0	0	0	0	0	0	0	0	0	0	0	0	0	0	0	0	0	0	0	0
115	0	0	0	0	0	0	0	0	0	0	0	0	0	0	0	0	0	0	0	0	0	0	0	0
	1.716	1.711	3.427	1.627	1.600	3.227	89	111	200	51	50	101	5	8	13	7	16	23	20	27	47	10	6	16
PLA DEL BON REPOS																								
0	235	206	441	172	140	312	63	66	129	13	18	31	6	6	12	24	24	48	13	14	27	4	7	11
5	254	256	510	201	192	393	53	64	117	15	18	33	5	6	11	22	30	52	5	6	11	4	6	10
10	285	265	550	216	208	424	69	57	126	19	11	30	11	14	25	28	22	50	6	6	12	4	5	9
15	288	267	555	217	209	426	71	58	129	13	12	25	10	10	20	22	22	44	21	13	34	1	5	6
20	320	294	614	240	224	464	80	70	150	21	15	36	10	6	16	19	14	33	24	33	57	2	6	8
25	365	410	775	260	275	535	105	135	240	33	35	68	12	20	32	20	34	54	27	42	69	4	13	17
30	440	413	853	306	273	579	134	140	274	47	49	96	8	16	24	26	28	54	40	40	80	7	13	20
35	519	507	1.026	337	346	683	182	161	343	41	45	86	17	27	44	75	38	113	39	46	85	5	10	15
40	544	511	1.055	398	382	780	146	129	275	33	30	63	13	26	39	60	32	92	34	37	71	4	6	10
45	521	513	1.034	380	399	779	141	114	255	36	26	62	18	19	37	45	29	74	32	36	68	4	10	14
50	456	486	942	358	405	763	98	81	179	29	25	54	9	12	21	33	14	47	24	28	52	2	3	5
55	382	455	837	314	375	689	68	80	148	23	24	47	8	16	24	18	19	37	17	20	37	1	2	3
60	313	392	705	265	339	604	48	53	101	19	20	39	5	14	19	15	9	24	9	9	18	1	0	1
65	295	410	705	268	367	635	27	43	70	11	14	25	3	8	11	11	7	18	2	13	15	1	0	1
70	280	391	671	262	373	635	18	18	36	10	10	20	1	3	4	1	1	2	6	4	10	0	0	0
75	258	428	686	241	412	653	17	16	33	9	7	16	0	2	2	4	1	5	3	5	8	1	1	2
80	212	366	578	206	358	564	6	8	14	4	5	9	0	0	0	1	1	2	1	2	3	0	0	0
85	122	222	344	121	217	338	1	5	6	0	2	2	0	0	0	1	0	1	0	3	3	0	0	0

Total			Españoles			Extranjeros			Comunitarios			Resto Europa			África			América			Asia		
H	M	T	H	M	T	H	M	T	H	M	T	H	M	T	H	M	T	H	M	T	H	M	T
0,4%	0,6%	0,9%	0,3%	0,6%	0,9%	0,0%	0,0%	0,0%	0,0%	0,0%	0,0%	0,0%	0,0%	0,0%	0,0%	0,0%	0,0%	0,0%	###	0,0%	0,0%	0,0%	0,0%
0,1%	0,3%	0,4%	0,1%	0,3%	0,4%	0,0%	0,0%	0,0%	0,0%	0,0%	0,0%	0,0%	0,0%	0,0%	0,0%	0,0%	0,0%	0,0%	###	0,0%	0,0%	0,0%	0,0%
0,0%	0,1%	0,1%	0,0%	0,1%	0,1%	0,0%	0,0%	0,0%	0,0%	0,0%	0,0%	0,0%	0,0%	0,0%	0,0%	0,0%	0,0%	0,0%	###	0,0%	0,0%	0,0%	0,0%
0,0%	0,0%	0,0%	0,0%	0,0%	0,0%	0,0%	0,0%	0,0%	0,0%	0,0%	0,0%	0,0%	0,0%	0,0%	0,0%	0,0%	0,0%	0,0%	###	0,0%	0,0%	0,0%	0,0%
0,0%	0,0%	0,0%	0,0%	0,0%	0,0%	0,0%	0,0%	0,0%	0,0%	0,0%	0,0%	0,0%	0,0%	0,0%	0,0%	0,0%	0,0%	0,0%	###	0,0%	0,0%	0,0%	0,0%
0,0%	0,0%	0,0%	0,0%	0,0%	0,0%	0,0%	0,0%	0,0%	0,0%	0,0%	0,0%	0,0%	0,0%	0,0%	0,0%	0,0%	0,0%	0,0%	###	0,0%	0,0%	0,0%	0,0%
0,0%	0,0%	0,0%	0,0%	0,0%	0,0%	0,0%	0,0%	0,0%	0,0%	0,0%	0,0%	0,0%	0,0%	0,0%	0,0%	0,0%	0,0%	0,0%	###	0,0%	0,0%	0,0%	0,0%
0,0%	0,0%	0,0%	0,0%	0,0%	0,0%	0,0%	0,0%	0,0%	0,0%	0,0%	0,0%	0,0%	0,0%	0,0%	0,0%	0,0%	0,0%	0,0%	###	0,0%	0,0%	0,0%	0,0%
####	#####	100,0%	47,5%	46,7%	94,2%	2,6%	3,2%	5,8%	1,5%	1,5%	2,9%	0,1%	0,2%	0,4%	0,2%	0,5%	0,7%	0,6%	###	1,4%	0,3%	0,2%	0,5%

PLA DEL BON REPOS

1,8%	1,6%	3,4%	1,3%	1,1%	2,4%	0,5%	0,5%	1,0%	0,1%	0,1%	0,2%	0,0%	0,0%	0,1%	0,2%	0,2%	0,4%	0,1%	###	0,2%	0,0%	0,1%	0,1%
1,9%	2,0%	3,9%	1,5%	1,5%	3,0%	0,4%	0,5%	0,9%	0,1%	0,1%	0,3%	0,0%	0,0%	0,1%	0,2%	0,2%	0,4%	0,0%	###	0,1%	0,0%	0,0%	0,1%
2,2%	2,0%	4,2%	1,7%	1,6%	3,2%	0,5%	0,4%	1,0%	0,1%	0,1%	0,2%	0,1%	0,1%	0,2%	0,2%	0,2%	0,4%	0,0%	###	0,1%	0,0%	0,0%	0,1%
2,2%	2,0%	4,3%	1,7%	1,6%	3,3%	0,5%	0,4%	1,0%	0,1%	0,1%	0,2%	0,1%	0,1%	0,2%	0,2%	0,2%	0,3%	0,2%	###	0,3%	0,0%	0,0%	0,0%
2,5%	2,3%	4,7%	1,8%	1,7%	3,6%	0,6%	0,5%	1,1%	0,2%	0,1%	0,3%	0,1%	0,0%	0,1%	0,1%	0,1%	0,3%	0,2%	###	0,4%	0,0%	0,0%	0,1%
2,8%	3,1%	5,9%	2,0%	2,1%	4,1%	0,8%	1,0%	1,8%	0,3%	0,3%	0,5%	0,1%	0,2%	0,2%	0,2%	0,3%	0,4%	0,2%	###	0,5%	0,0%	0,1%	0,1%
3,4%	3,2%	6,5%	2,3%	2,1%	4,4%	1,0%	1,1%	2,1%	0,4%	0,4%	0,7%	0,1%	0,1%	0,2%	0,2%	0,2%	0,4%	0,3%	###	0,6%	0,1%	0,1%	0,2%
4,0%	3,9%	7,9%	2,6%	2,7%	5,2%	1,4%	1,2%	2,6%	0,3%	0,3%	0,7%	0,1%	0,2%	0,3%	0,6%	0,3%	0,9%	0,3%	###	0,7%	0,0%	0,1%	0,1%
4,2%	3,9%	8,1%	3,1%	2,9%	6,0%	1,1%	1,0%	2,1%	0,3%	0,2%	0,5%	0,1%	0,2%	0,3%	0,5%	0,2%	0,7%	0,3%	###	0,5%	0,0%	0,0%	0,1%
4,0%	3,9%	7,9%	2,9%	3,1%	6,0%	1,1%	0,9%	2,0%	0,3%	0,2%	0,5%	0,1%	0,1%	0,3%	0,3%	0,2%	0,6%	0,2%	###	0,5%	0,0%	0,1%	0,1%
3,5%	3,7%	7,2%	2,7%	3,1%	5,8%	0,8%	0,6%	1,4%	0,2%	0,2%	0,4%	0,1%	0,1%	0,2%	0,3%	0,1%	0,4%	0,2%	###	0,4%	0,0%	0,0%	0,0%
2,9%	3,5%	6,4%	2,4%	2,9%	5,3%	0,5%	0,6%	1,1%	0,2%	0,2%	0,4%	0,1%	0,1%	0,2%	0,1%	0,1%	0,3%	0,1%	###	0,3%	0,0%	0,0%	0,0%
2,4%	3,0%	5,4%	2,0%	2,6%	4,6%	0,4%	0,4%	0,8%	0,1%	0,2%	0,3%	0,0%	0,1%	0,1%	0,1%	0,1%	0,2%	0,1%	###	0,1%	0,0%	0,0%	0,0%
2,3%	3,1%	5,4%	2,1%	2,8%	4,9%	0,2%	0,3%	0,5%	0,1%	0,1%	0,2%	0,0%	0,1%	0,1%	0,1%	0,1%	0,1%	0,0%	###	0,1%	0,0%	0,0%	0,0%
2,1%	3,0%	5,1%	2,0%	2,9%	4,9%	0,1%	0,1%	0,3%	0,1%	0,1%	0,2%	0,0%	0,0%	0,0%	0,0%	0,0%	0,0%	0,0%	###	0,1%	0,0%	0,0%	0,0%
2,0%	3,3%	5,3%	1,8%	3,2%	5,0%	0,1%	0,1%	0,3%	0,1%	0,1%	0,1%	0,0%	0,0%	0,0%	0,0%	0,0%	0,0%	0,0%	###	0,1%	0,0%	0,0%	0,0%
1,6%	2,8%	4,4%	1,6%	2,7%	4,3%	0,0%	0,1%	0,1%	0,0%	0,0%	0,1%	0,0%	0,0%	0,0%	0,0%	0,0%	0,0%	0,0%	###	0,0%	0,0%	0,0%	0,0%
0,9%	1,7%	2,6%	0,9%	1,7%	2,6%	0,0%	0,0%	0,0%	0,0%	0,0%	0,0%	0,0%	0,0%	0,0%	0,0%	0,0%	0,0%	0,0%	###	0,0%	0,0%	0,0%	0,0%

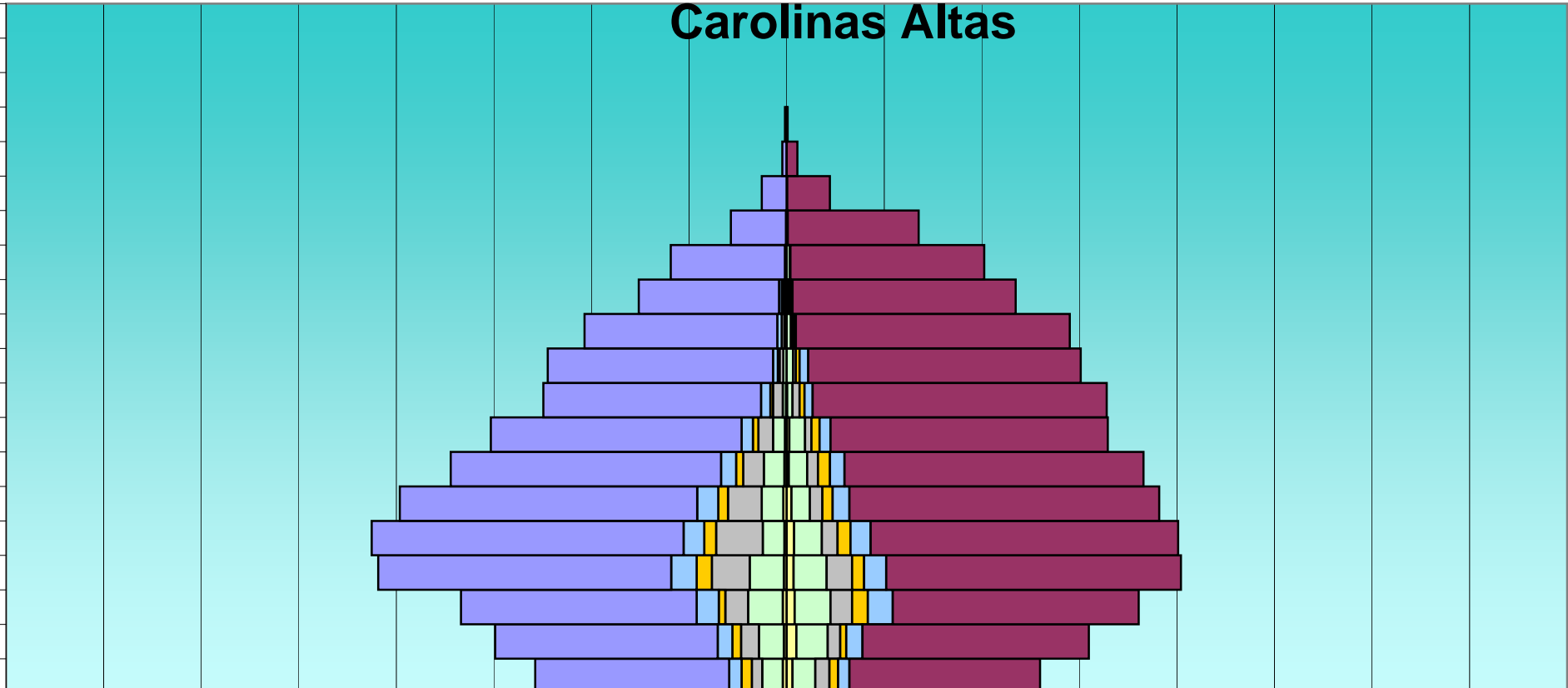
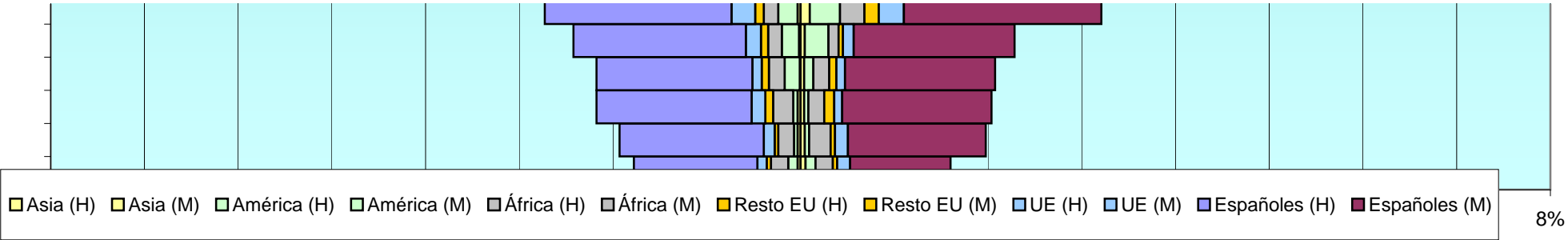


E	Total			Españoles			Extranjeros			Comunitarios			Resto Europa			África			América			Asia		
	H	M	T	H	M	T	H	M	T	H	M	T	H	M	T	H	M	T	H	M	T	H	M	T
90	30	91	121	30	90	120	0	1	1	0	1	1	0	0	0	0	0	0	0	0	0	0	0	0
95	9	27	36	9	26	35	0	1	1	0	1	1	0	0	0	0	0	0	0	0	0	0	0	0
100	3	5	8	3	5	8	0	0	0	0	0	0	0	0	0	0	0	0	0	0	0	0	0	0
105	0	1	1	0	1	1	0	0	0	0	0	0	0	0	0	0	0	0	0	0	0	0	0	0
110	0	0	0	0	0	0	0	0	0	0	0	0	0	0	0	0	0	0	0	0	0	0	0	0
115	0	0	0	0	0	0	0	0	0	0	0	0	0	0	0	0	0	0	0	0	0	0	0	0
	6.131	6.916	13.047	4.804	5.616	10.420	1.327	1.300	2.627	376	368	744	136	205	341	425	##	750	303	357	660	45	87	132
CAROLINAS ALTAS																								
0	331	324	655	260	243	503	71	81	152	14	16	30	7	11	18	31	33	64	13	18	31	3	6	9
5	476	444	920	370	373	743	106	71	177	30	12	42	9	8	17	48	40	88	12	8	20	3	7	10
10	432	414	846	360	362	722	72	52	124	14	9	23	12	4	16	28	20	48	14	14	28	5	4	9
15	440	377	817	342	313	655	98	64	162	12	15	27	14	11	25	29	11	40	41	26	67	1	2	3
20	468	464	932	358	352	710	110	112	222	23	21	44	19	16	35	19	26	45	38	42	80	7	11	18
25	551	545	1.096	411	418	829	140	127	267	27	30	57	16	11	27	33	23	56	46	58	104	5	18	23
30	609	642	1.251	435	454	889	174	188	362	41	46	87	12	29	41	42	40	82	64	66	130	7	15	22
35	762	720	1.482	541	544	1.085	221	176	397	47	41	88	28	22	50	70	47	117	63	61	124	5	13	18
40	776	713	1.489	576	568	1.144	200	145	345	38	37	75	22	24	46	86	29	115	40	51	91	4	14	18
45	717	685	1.402	549	572	1.121	168	113	281	39	31	70	18	19	37	62	23	85	40	34	74	6	9	15
50	620	659	1.279	499	552	1.051	121	107	228	28	27	55	13	22	35	38	20	58	38	34	72	4	4	8
55	548	591	1.139	463	512	975	85	79	164	21	20	41	10	15	25	27	12	39	22	29	51	3	5	8
60	449	591	1.040	402	543	945	47	48	95	17	15	32	5	9	14	18	13	31	6	10	16	1	1	2
65	441	543	984	416	503	919	25	40	65	9	16	25	3	7	10	7	5	12	6	12	18	0	0	0
70	373	523	896	356	506	862	17	17	34	8	4	12	0	2	2	5	3	8	4	8	12	0	0	0
75	271	425	696	259	412	671	12	13	25	5	4	9	1	1	2	4	2	6	2	4	6	2	0	2
80	214	365	579	211	358	569	3	7	10	1	1	2	1	0	1	1	0	1	0	6	6	0	0	0
85	103	244	347	102	242	344	1	2	3	1	1	2	0	0	0	0	0	0	0	1	1	0	0	0
90	46	80	126	46	79	125	0	1	1	0	1	1	0	0	0	0	0	0	0	0	0	0	0	0

Total			Españoles			Extranjeros			Comunitarios			Resto Europa			África			América			Asia		
H	M	T	H	M	T	H	M	T	H	M	T	H	M	T	H	M	T	H	M	T	H	M	T
0,2%	0,7%	0,9%	0,2%	0,7%	0,9%	0,0%	0,0%	0,0%	0,0%	0,0%	0,0%	0,0%	0,0%	0,0%	0,0%	0,0%	0,0%	0,0%	###	0,0%	0,0%	0,0%	0,0%
0,1%	0,2%	0,3%	0,1%	0,2%	0,3%	0,0%	0,0%	0,0%	0,0%	0,0%	0,0%	0,0%	0,0%	0,0%	0,0%	0,0%	0,0%	0,0%	###	0,0%	0,0%	0,0%	0,0%
0,0%	0,0%	0,1%	0,0%	0,0%	0,1%	0,0%	0,0%	0,0%	0,0%	0,0%	0,0%	0,0%	0,0%	0,0%	0,0%	0,0%	0,0%	0,0%	###	0,0%	0,0%	0,0%	0,0%
0,0%	0,0%	0,0%	0,0%	0,0%	0,0%	0,0%	0,0%	0,0%	0,0%	0,0%	0,0%	0,0%	0,0%	0,0%	0,0%	0,0%	0,0%	0,0%	###	0,0%	0,0%	0,0%	0,0%
0,0%	0,0%	0,0%	0,0%	0,0%	0,0%	0,0%	0,0%	0,0%	0,0%	0,0%	0,0%	0,0%	0,0%	0,0%	0,0%	0,0%	0,0%	0,0%	###	0,0%	0,0%	0,0%	0,0%
0,0%	0,0%	0,0%	0,0%	0,0%	0,0%	0,0%	0,0%	0,0%	0,0%	0,0%	0,0%	0,0%	0,0%	0,0%	0,0%	0,0%	0,0%	0,0%	###	0,0%	0,0%	0,0%	0,0%
0,0%	0,0%	0,0%	0,0%	0,0%	0,0%	0,0%	0,0%	0,0%	0,0%	0,0%	0,0%	0,0%	0,0%	0,0%	0,0%	0,0%	0,0%	0,0%	###	0,0%	0,0%	0,0%	0,0%
#####	#####	100,0%	36,8%	43,0%	79,9%	10,2%	#####	20,1%	2,9%	2,8%	5,7%	1,0%	1,6%	2,6%	3,3%	2,5%	5,7%	2,3%	###	5,1%	0,3%	0,7%	1,0%

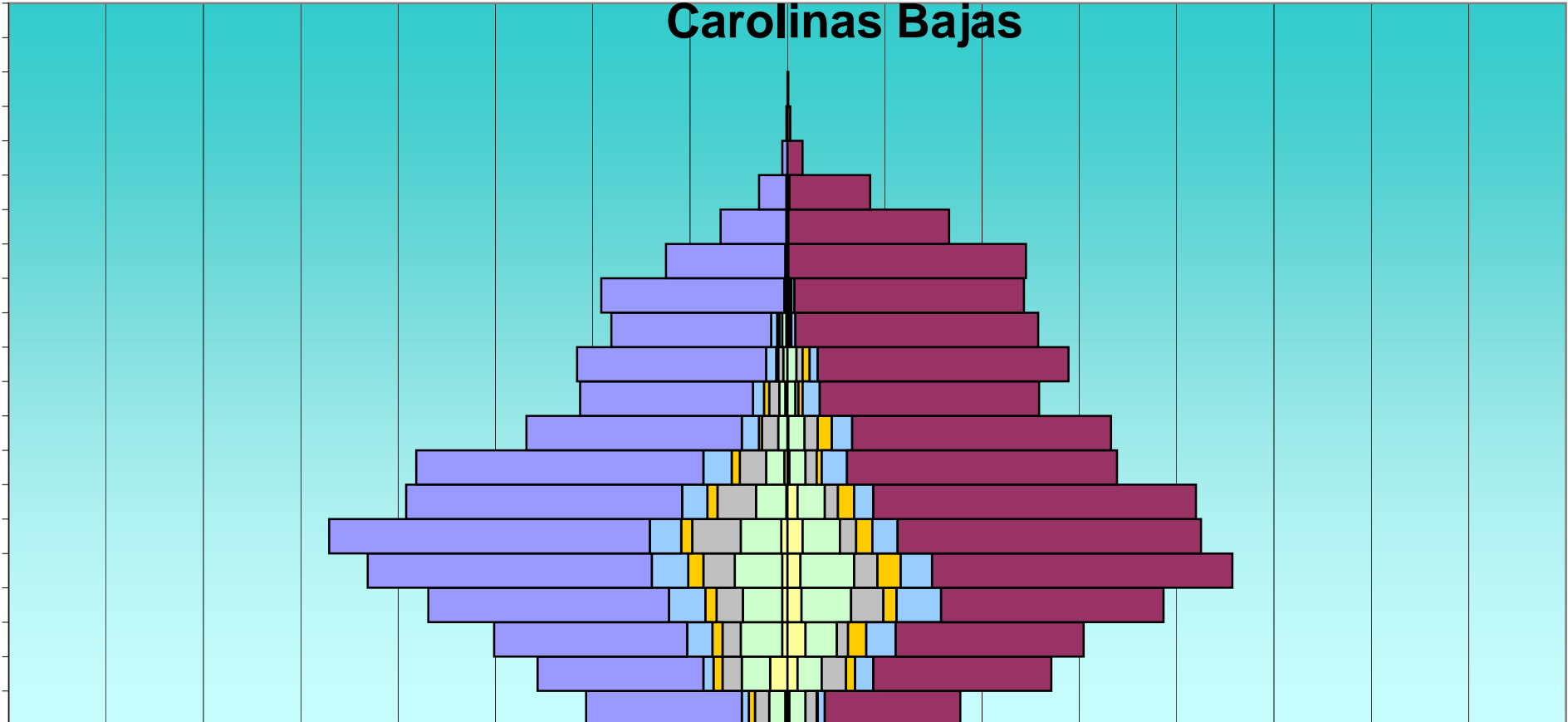
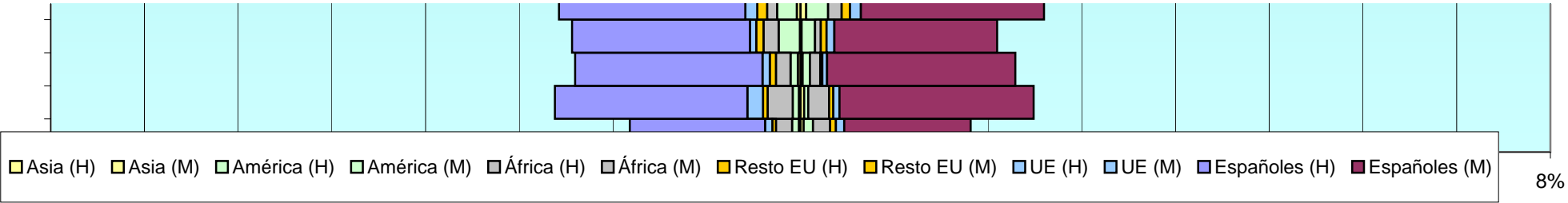
CAROLINAS ALTAS

1,8%	1,8%	3,6%	1,4%	1,3%	2,8%	0,4%	0,4%	0,8%	0,1%	0,1%	0,2%	0,0%	0,1%	0,1%	0,2%	0,2%	0,4%	0,1%	###	0,2%	0,0%	0,0%	0,0%
2,6%	2,5%	5,1%	2,1%	2,1%	4,1%	0,6%	0,4%	1,0%	0,2%	0,1%	0,2%	0,0%	0,0%	0,1%	0,3%	0,2%	0,5%	0,1%	###	0,1%	0,0%	0,0%	0,1%
2,4%	2,3%	4,7%	2,0%	2,0%	4,0%	0,4%	0,3%	0,7%	0,1%	0,0%	0,1%	0,1%	0,0%	0,1%	0,2%	0,1%	0,3%	0,1%	###	0,2%	0,0%	0,0%	0,0%
2,4%	2,1%	4,5%	1,9%	1,7%	3,6%	0,5%	0,4%	0,9%	0,1%	0,1%	0,1%	0,1%	0,1%	0,1%	0,2%	0,1%	0,2%	0,2%	###	0,4%	0,0%	0,0%	0,0%
2,6%	2,6%	5,2%	2,0%	2,0%	3,9%	0,6%	0,6%	1,2%	0,1%	0,1%	0,2%	0,1%	0,1%	0,2%	0,1%	0,1%	0,2%	0,2%	###	0,4%	0,0%	0,1%	0,1%
3,1%	3,0%	6,1%	2,3%	2,3%	4,6%	0,8%	0,7%	1,5%	0,1%	0,2%	0,3%	0,1%	0,1%	0,1%	0,2%	0,1%	0,3%	0,3%	###	0,6%	0,0%	0,1%	0,1%
3,4%	3,6%	6,9%	2,4%	2,5%	4,9%	1,0%	1,0%	2,0%	0,2%	0,3%	0,5%	0,1%	0,2%	0,2%	0,2%	0,2%	0,5%	0,4%	###	0,7%	0,0%	0,1%	0,1%
4,2%	4,0%	8,2%	3,0%	3,0%	6,0%	1,2%	1,0%	2,2%	0,3%	0,2%	0,5%	0,2%	0,1%	0,3%	0,4%	0,3%	0,6%	0,3%	###	0,7%	0,0%	0,1%	0,1%
4,3%	4,0%	8,3%	3,2%	3,2%	6,4%	1,1%	0,8%	1,9%	0,2%	0,2%	0,4%	0,1%	0,1%	0,3%	0,5%	0,2%	0,6%	0,2%	###	0,5%	0,0%	0,1%	0,1%
4,0%	3,8%	7,8%	3,0%	3,2%	6,2%	0,9%	0,6%	1,6%	0,2%	0,2%	0,4%	0,1%	0,1%	0,2%	0,3%	0,1%	0,5%	0,2%	###	0,4%	0,0%	0,0%	0,1%
3,4%	3,7%	7,1%	2,8%	3,1%	5,8%	0,7%	0,6%	1,3%	0,2%	0,1%	0,3%	0,1%	0,1%	0,2%	0,2%	0,1%	0,3%	0,2%	###	0,4%	0,0%	0,0%	0,0%
3,0%	3,3%	6,3%	2,6%	2,8%	5,4%	0,5%	0,4%	0,9%	0,1%	0,1%	0,2%	0,1%	0,1%	0,1%	0,1%	0,1%	0,2%	0,1%	###	0,3%	0,0%	0,0%	0,0%
2,5%	3,3%	5,8%	2,2%	3,0%	5,2%	0,3%	0,3%	0,5%	0,1%	0,1%	0,2%	0,0%	0,0%	0,1%	0,1%	0,1%	0,2%	0,0%	###	0,1%	0,0%	0,0%	0,0%
2,4%	3,0%	5,5%	2,3%	2,8%	5,1%	0,1%	0,2%	0,4%	0,0%	0,1%	0,1%	0,0%	0,0%	0,1%	0,0%	0,0%	0,1%	0,0%	###	0,1%	0,0%	0,0%	0,0%
2,1%	2,9%	5,0%	2,0%	2,8%	4,8%	0,1%	0,1%	0,2%	0,0%	0,0%	0,1%	0,0%	0,0%	0,0%	0,0%	0,0%	0,0%	0,0%	###	0,1%	0,0%	0,0%	0,0%
1,5%	2,4%	3,9%	1,4%	2,3%	3,7%	0,1%	0,1%	0,1%	0,0%	0,0%	0,0%	0,0%	0,0%	0,0%	0,0%	0,0%	0,0%	0,0%	###	0,0%	0,0%	0,0%	0,0%
1,2%	2,0%	3,2%	1,2%	2,0%	3,2%	0,0%	0,0%	0,1%	0,0%	0,0%	0,0%	0,0%	0,0%	0,0%	0,0%	0,0%	0,0%	0,0%	###	0,0%	0,0%	0,0%	0,0%
0,6%	1,4%	1,9%	0,6%	1,3%	1,9%	0,0%	0,0%	0,0%	0,0%	0,0%	0,0%	0,0%	0,0%	0,0%	0,0%	0,0%	0,0%	0,0%	###	0,0%	0,0%	0,0%	0,0%
0,3%	0,4%	0,7%	0,3%	0,4%	0,7%	0,0%	0,0%	0,0%	0,0%	0,0%	0,0%	0,0%	0,0%	0,0%	0,0%	0,0%	0,0%	0,0%	###	0,0%	0,0%	0,0%	0,0%



E	Total			Españoles			Extranjeros			Comunitarios			Resto Europa			África			América			Asia		
	H	M	T	H	M	T	H	M	T	H	M	T	H	M	T	H	M	T	H	M	T	H	M	T
95	8	20	28	8	20	28	0	0	0	0	0	0	0	0	0	0	0	0	0	0	0	0	0	0
100	3	2	5	3	2	5	0	0	0	0	0	0	0	0	0	0	0	0	0	0	0	0	0	0
105	0	0	0	0	0	0	0	0	0	0	0	0	0	0	0	0	0	0	0	0	0	0	0	0
110	0	0	0	0	0	0	0	0	0	0	0	0	0	0	0	0	0	0	0	0	0	0	0	0
115	0	0	0	0	0	0	0	0	0	0	0	0	0	0	0	0	0	0	0	0	0	0	0	0
	8.638	9.371	18.009	6.967	7.928	14.895	1.671	1.443	3.114	375	347	722	190	211	401	548	##	895	449	482	931	56	109	165
CAROLINAS BAJAS																								
0	187	185	372	135	136	271	52	49	101	3	9	12	11	10	21	25	18	43	8	8	16	4	5	9
5	220	213	433	178	172	350	42	41	83	10	11	21	8	8	16	14	14	28	6	7	13	1	4	5
10	181	182	363	142	154	296	39	28	67	6	3	9	8	7	15	19	13	32	6	5	11	0	0	0
15	199	171	370	154	134	288	45	37	82	7	7	14	6	1	7	14	11	25	16	16	32	2	2	4
20	240	268	508	164	176	340	76	92	168	10	18	28	9	9	18	19	24	43	28	24	52	17	10	27
25	303	280	583	191	186	377	112	94	206	25	29	54	10	18	28	18	11	29	41	31	72	5	18	23
30	364	363	727	238	220	458	126	143	269	36	44	80	11	13	24	26	32	58	39	49	88	5	14	19
35	423	432	855	281	297	578	142	135	277	36	31	67	15	23	38	31	23	54	47	53	100	5	13	18
40	462	400	862	317	300	617	145	100	245	31	25	56	11	16	27	48	16	64	40	37	77	6	15	21
45	386	395	781	273	319	592	113	76	189	25	19	44	10	16	26	38	13	51	30	27	57	1	10	11
50	366	327	693	284	267	551	82	60	142	28	25	53	8	5	13	26	11	37	18	16	34	3	2	5
55	259	319	578	213	256	469	46	63	109	17	20	37	3	14	17	16	13	29	9	16	25	0	1	1
60	203	251	454	171	217	388	32	34	66	11	17	28	5	4	9	10	3	13	6	8	14	2	0	2
65	208	278	486	187	248	435	21	30	51	10	8	18	2	7	9	5	6	11	4	9	13	0	0	0
70	173	249	422	158	240	398	15	9	24	6	4	10	2	2	4	3	0	3	4	2	6	1	0	1
75	184	234	418	181	227	408	3	7	10	1	3	4	1	1	2	1	2	3	0	1	1	0	0	0
80	120	236	356	118	235	353	2	1	3	2	0	2	0	0	0	0	0	0	0	1	1	0	0	0
85	66	160	226	65	159	224	1	1	2	1	1	2	0	0	0	0	0	0	0	0	0	0	0	0
90	28	82	110	27	80	107	1	2	3	1	2	3	0	0	0	0	0	0	0	0	0	0	0	0
95	5	15	20	5	15	20	0	0	0	0	0	0	0	0	0	0	0	0	0	0	0	0	0	0

Total			Españoles			Extranjeros			Comunitarios			Resto Europa			África			América			Asia		
H	M	T	H	M	T	H	M	T	H	M	T	H	M	T	H	M	T	H	M	T	H	M	T
0,0%	0,1%	0,2%	0,0%	0,1%	0,2%	0,0%	0,0%	0,0%	0,0%	0,0%	0,0%	0,0%	0,0%	0,0%	0,0%	0,0%	0,0%	0,0%	###	0,0%	0,0%	0,0%	0,0%
0,0%	0,0%	0,0%	0,0%	0,0%	0,0%	0,0%	0,0%	0,0%	0,0%	0,0%	0,0%	0,0%	0,0%	0,0%	0,0%	0,0%	0,0%	0,0%	###	0,0%	0,0%	0,0%	0,0%
0,0%	0,0%	0,0%	0,0%	0,0%	0,0%	0,0%	0,0%	0,0%	0,0%	0,0%	0,0%	0,0%	0,0%	0,0%	0,0%	0,0%	0,0%	0,0%	###	0,0%	0,0%	0,0%	0,0%
0,0%	0,0%	0,0%	0,0%	0,0%	0,0%	0,0%	0,0%	0,0%	0,0%	0,0%	0,0%	0,0%	0,0%	0,0%	0,0%	0,0%	0,0%	0,0%	###	0,0%	0,0%	0,0%	0,0%
0,0%	0,0%	0,0%	0,0%	0,0%	0,0%	0,0%	0,0%	0,0%	0,0%	0,0%	0,0%	0,0%	0,0%	0,0%	0,0%	0,0%	0,0%	0,0%	###	0,0%	0,0%	0,0%	0,0%
####	#####	100,0%	38,7%	44,0%	82,7%	9,3%	8,0%	17,3%	2,1%	1,9%	4,0%	1,1%	1,2%	2,2%	3,0%	1,9%	5,0%	2,5%	###	5,2%	0,3%	0,6%	0,9%
CAROLINAS BAJAS																							
1,9%	1,9%	3,9%	1,4%	1,4%	2,8%	0,5%	0,5%	1,0%	0,0%	0,1%	0,1%	0,1%	0,1%	0,2%	0,3%	0,2%	0,4%	0,1%	###	0,2%	0,0%	0,1%	0,1%
2,3%	2,2%	4,5%	1,8%	1,8%	3,6%	0,4%	0,4%	0,9%	0,1%	0,1%	0,2%	0,1%	0,1%	0,2%	0,1%	0,1%	0,3%	0,1%	###	0,1%	0,0%	0,0%	0,1%
1,9%	1,9%	3,8%	1,5%	1,6%	3,1%	0,4%	0,3%	0,7%	0,1%	0,0%	0,1%	0,1%	0,1%	0,2%	0,2%	0,1%	0,3%	0,1%	###	0,1%	0,0%	0,0%	0,0%
2,1%	1,8%	3,8%	1,6%	1,4%	3,0%	0,5%	0,4%	0,9%	0,1%	0,1%	0,1%	0,1%	0,0%	0,1%	0,1%	0,1%	0,3%	0,2%	###	0,3%	0,0%	0,0%	0,0%
2,5%	2,8%	5,3%	1,7%	1,8%	3,5%	0,8%	1,0%	1,7%	0,1%	0,2%	0,3%	0,1%	0,1%	0,2%	0,2%	0,2%	0,4%	0,3%	###	0,5%	0,2%	0,1%	0,3%
3,1%	2,9%	6,1%	2,0%	1,9%	3,9%	1,2%	1,0%	2,1%	0,3%	0,3%	0,6%	0,1%	0,2%	0,3%	0,2%	0,1%	0,3%	0,4%	###	0,7%	0,1%	0,2%	0,2%
3,8%	3,8%	7,6%	2,5%	2,3%	4,8%	1,3%	1,5%	2,8%	0,4%	0,5%	0,8%	0,1%	0,1%	0,2%	0,3%	0,3%	0,6%	0,4%	###	0,9%	0,1%	0,1%	0,2%
4,4%	4,5%	8,9%	2,9%	3,1%	6,0%	1,5%	1,4%	2,9%	0,4%	0,3%	0,7%	0,2%	0,2%	0,4%	0,3%	0,2%	0,6%	0,5%	###	1,0%	0,1%	0,1%	0,2%
4,8%	4,2%	9,0%	3,3%	3,1%	6,4%	1,5%	1,0%	2,5%	0,3%	0,3%	0,6%	0,1%	0,2%	0,3%	0,5%	0,2%	0,7%	0,4%	###	0,8%	0,1%	0,2%	0,2%
4,0%	4,1%	8,1%	2,8%	3,3%	6,2%	1,2%	0,8%	2,0%	0,3%	0,2%	0,5%	0,1%	0,2%	0,3%	0,4%	0,1%	0,5%	0,3%	###	0,6%	0,0%	0,1%	0,1%
3,8%	3,4%	7,2%	3,0%	2,8%	5,7%	0,9%	0,6%	1,5%	0,3%	0,3%	0,6%	0,1%	0,1%	0,1%	0,3%	0,1%	0,4%	0,2%	###	0,4%	0,0%	0,0%	0,1%
2,7%	3,3%	6,0%	2,2%	2,7%	4,9%	0,5%	0,7%	1,1%	0,2%	0,2%	0,4%	0,0%	0,1%	0,2%	0,2%	0,1%	0,3%	0,1%	###	0,3%	0,0%	0,0%	0,0%
2,1%	2,6%	4,7%	1,8%	2,3%	4,0%	0,3%	0,4%	0,7%	0,1%	0,2%	0,3%	0,1%	0,0%	0,1%	0,1%	0,0%	0,1%	0,1%	###	0,1%	0,0%	0,0%	0,0%
2,2%	2,9%	5,1%	1,9%	2,6%	4,5%	0,2%	0,3%	0,5%	0,1%	0,1%	0,2%	0,0%	0,1%	0,1%	0,1%	0,1%	0,1%	0,0%	###	0,1%	0,0%	0,0%	0,0%
1,8%	2,6%	4,4%	1,6%	2,5%	4,1%	0,2%	0,1%	0,2%	0,1%	0,0%	0,1%	0,0%	0,0%	0,0%	0,0%	0,0%	0,0%	0,0%	###	0,1%	0,0%	0,0%	0,0%
1,9%	2,4%	4,3%	1,9%	2,4%	4,2%	0,0%	0,1%	0,1%	0,0%	0,0%	0,0%	0,0%	0,0%	0,0%	0,0%	0,0%	0,0%	0,0%	###	0,0%	0,0%	0,0%	0,0%
1,2%	2,5%	3,7%	1,2%	2,4%	3,7%	0,0%	0,0%	0,0%	0,0%	0,0%	0,0%	0,0%	0,0%	0,0%	0,0%	0,0%	0,0%	0,0%	###	0,0%	0,0%	0,0%	0,0%
0,7%	1,7%	2,3%	0,7%	1,7%	2,3%	0,0%	0,0%	0,0%	0,0%	0,0%	0,0%	0,0%	0,0%	0,0%	0,0%	0,0%	0,0%	0,0%	###	0,0%	0,0%	0,0%	0,0%
0,3%	0,9%	1,1%	0,3%	0,8%	1,1%	0,0%	0,0%	0,0%	0,0%	0,0%	0,0%	0,0%	0,0%	0,0%	0,0%	0,0%	0,0%	0,0%	###	0,0%	0,0%	0,0%	0,0%
0,1%	0,2%	0,2%	0,1%	0,2%	0,2%	0,0%	0,0%	0,0%	0,0%	0,0%	0,0%	0,0%	0,0%	0,0%	0,0%	0,0%	0,0%	0,0%	###	0,0%	0,0%	0,0%	0,0%

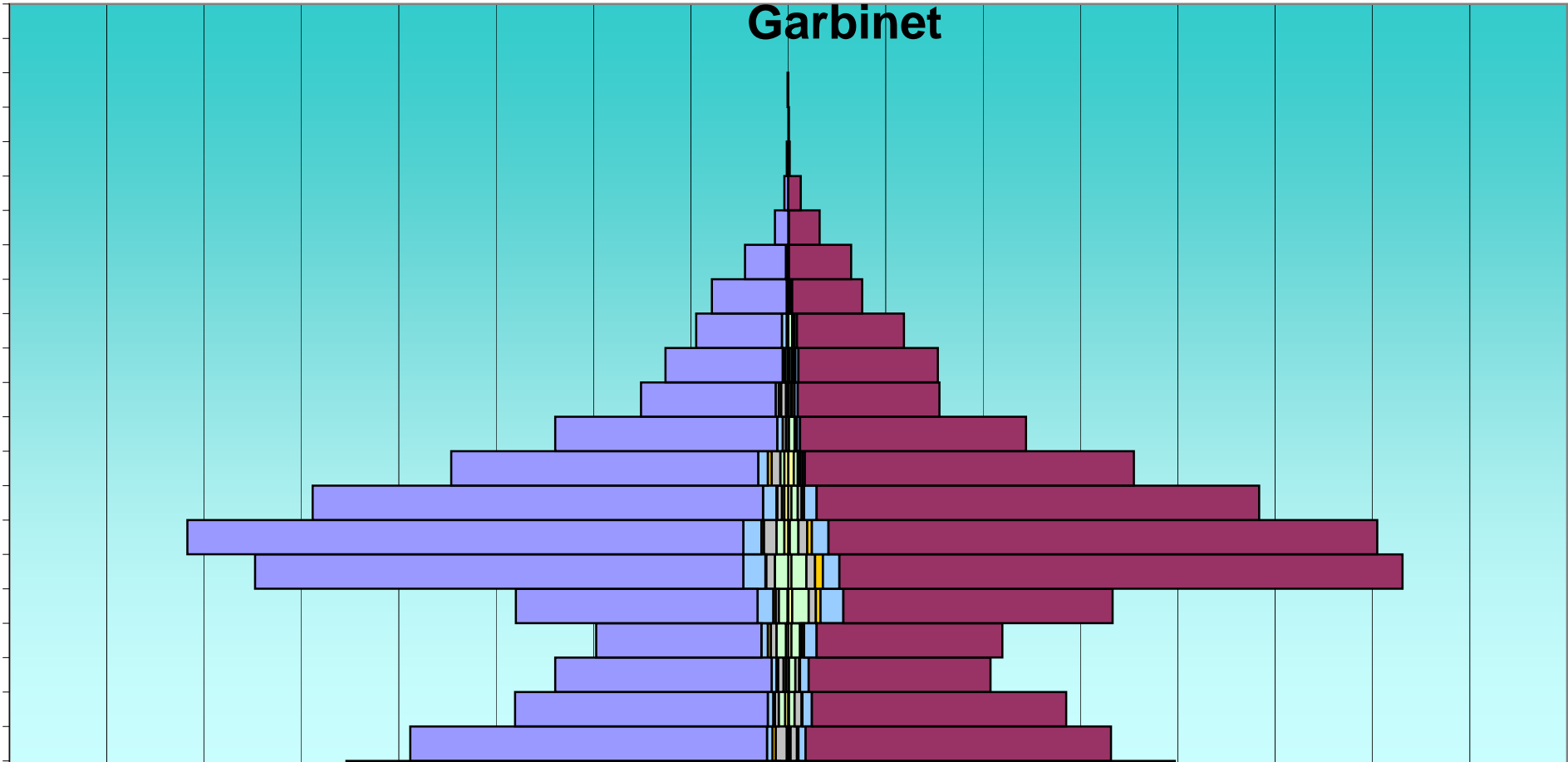
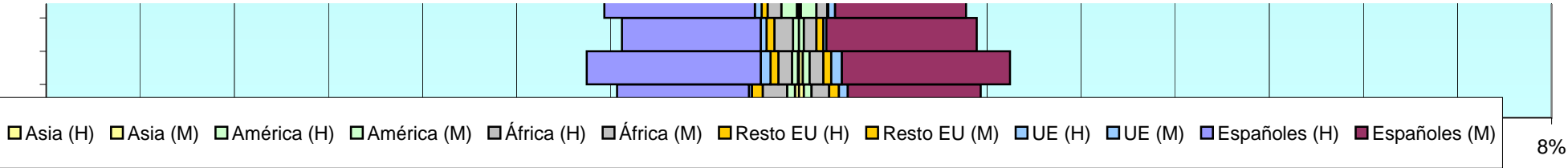


E	Total			Españoles			Extranjeros			Comunitarios			Resto Europa			África			América			Asia		
	H	M	T	H	M	T	H	M	T	H	M	T	H	M	T	H	M	T	H	M	T	H	M	T
100	1	3	4	1	3	4	0	0	0	0	0	0	0	0	0	0	0	0	0	0	0	0	0	0
105	0	1	1	0	1	1	0	0	0	0	0	0	0	0	0	0	0	0	0	0	0	0	0	0
110	0	0	0	0	0	0	0	0	0	0	0	0	0	0	0	0	0	0	0	0	0	0	0	0
115	0	0	0	0	0	0	0	0	0	0	0	0	0	0	0	0	0	0	0	0	0	0	0	0
	4.578	5.044	9.622	3.483	4.042	7.525	1.095	1.002	2.097	266	276	542	120	154	274	313	##	523	302	310	612	52	94	146
GARBINET																								
0	459	400	859	435	378	813	24	22	46	10	6	16	1	2	3	6	7	13	4	5	9	2	3	5
5	563	489	1.052	534	462	996	29	27	56	11	10	21	6	3	9	8	13	21	2	1	3	0	2	2
10	481	409	890	453	388	841	28	21	49	7	9	16	4	2	6	14	8	22	2	2	4	0	1	1
15	344	356	700	321	323	644	23	33	56	7	12	19	2	1	3	5	9	14	8	7	15	4	1	5
20	294	259	553	275	231	506	19	28	47	6	11	17	2	1	3	7	5	12	3	8	11	3	1	4
25	245	271	516	210	236	446	35	35	70	8	16	24	4	3	7	7	2	9	12	11	23	3	4	7
30	350	408	758	307	342	649	43	66	109	20	29	49	3	6	9	4	9	13	11	21	32	1	5	6
35	681	776	1.457	620	715	1.335	61	61	122	28	21	49	1	10	11	11	11	22	17	19	36	0	4	4
40	760	751	1.511	706	697	1.403	54	54	108	23	21	44	3	6	9	16	11	27	10	11	21	5	2	7
45	603	599	1.202	572	562	1.134	31	37	68	17	16	33	1	3	4	6	5	11	3	8	11	5	4	9
50	430	437	867	390	418	808	40	19	59	12	3	15	5	3	8	11	3	14	5	5	10	5	7	12
55	297	301	598	282	287	569	15	14	29	7	4	11	0	2	2	4	1	5	3	7	10	0	1	1
60	187	192	379	171	180	351	16	12	28	4	4	8	3	3	6	6	1	7	2	3	5	1	1	2
65	157	189	346	149	177	326	8	12	20	2	4	6	1	2	3	0	2	2	3	3	6	1	2	3
70	117	147	264	109	136	245	8	11	19	6	3	9	1	2	3	1	1	2	0	5	5	0	0	0
75	97	94	191	95	89	184	2	5	7	2	1	3	0	1	1	0	2	2	0	1	1	0	0	0
80	55	80	135	52	79	131	3	1	4	1	1	2	0	0	0	1	0	1	1	0	1	0	0	0
85	17	40	57	17	39	56	0	1	1	0	0	0	0	0	0	0	0	0	0	1	1	0	0	0
90	5	16	21	5	16	21	0	0	0	0	0	0	0	0	0	0	0	0	0	0	0	0	0	0
95	1	3	4	1	2	3	0	1	1	0	0	0	0	0	0	0	0	0	0	0	0	1	0	1
100	0	1	1	0	1	1	0	0	0	0	0	0	0	0	0	0	0	0	0	0	0	0	0	0

Total			Españoles			Extranjeros			Comunitarios			Resto Europa			África			América			Asia		
H	M	T	H	M	T	H	M	T	H	M	T	H	M	T	H	M	T	H	M	T	H	M	T
0,0%	0,0%	0,0%	0,0%	0,0%	0,0%	0,0%	0,0%	0,0%	0,0%	0,0%	0,0%	0,0%	0,0%	0,0%	0,0%	0,0%	0,0%	0,0%	###	0,0%	0,0%	0,0%	0,0%
0,0%	0,0%	0,0%	0,0%	0,0%	0,0%	0,0%	0,0%	0,0%	0,0%	0,0%	0,0%	0,0%	0,0%	0,0%	0,0%	0,0%	0,0%	0,0%	###	0,0%	0,0%	0,0%	0,0%
0,0%	0,0%	0,0%	0,0%	0,0%	0,0%	0,0%	0,0%	0,0%	0,0%	0,0%	0,0%	0,0%	0,0%	0,0%	0,0%	0,0%	0,0%	0,0%	###	0,0%	0,0%	0,0%	0,0%
0,0%	0,0%	0,0%	0,0%	0,0%	0,0%	0,0%	0,0%	0,0%	0,0%	0,0%	0,0%	0,0%	0,0%	0,0%	0,0%	0,0%	0,0%	0,0%	###	0,0%	0,0%	0,0%	0,0%
####	#####	100,0%	36,2%	42,0%	78,2%	11,4%	####	21,8%	2,8%	2,9%	5,6%	1,2%	1,6%	2,8%	3,3%	2,2%	5,4%	3,1%	###	6,4%	0,5%	1,0%	1,5%

GARBINET

3,7%	3,2%	6,9%	3,5%	3,1%	6,6%	0,2%	0,2%	0,4%	0,1%	0,0%	0,1%	0,0%	0,0%	0,0%	0,0%	0,1%	0,1%	0,0%	###	0,1%	0,0%	0,0%	0,0%
4,6%	4,0%	8,5%	4,3%	3,7%	8,1%	0,2%	0,2%	0,5%	0,1%	0,1%	0,2%	0,0%	0,0%	0,1%	0,1%	0,1%	0,2%	0,0%	###	0,0%	0,0%	0,0%	0,0%
3,9%	3,3%	7,2%	3,7%	3,1%	6,8%	0,2%	0,2%	0,4%	0,1%	0,1%	0,1%	0,0%	0,0%	0,0%	0,1%	0,1%	0,2%	0,0%	###	0,0%	0,0%	0,0%	0,0%
2,8%	2,9%	5,7%	2,6%	2,6%	5,2%	0,2%	0,3%	0,5%	0,1%	0,1%	0,2%	0,0%	0,0%	0,0%	0,0%	0,1%	0,1%	0,1%	###	0,1%	0,0%	0,0%	0,0%
2,4%	2,1%	4,5%	2,2%	1,9%	4,1%	0,2%	0,2%	0,4%	0,0%	0,1%	0,1%	0,0%	0,0%	0,0%	0,1%	0,0%	0,1%	0,0%	###	0,1%	0,0%	0,0%	0,0%
2,0%	2,2%	4,2%	1,7%	1,9%	3,6%	0,3%	0,3%	0,6%	0,1%	0,1%	0,2%	0,0%	0,0%	0,1%	0,1%	0,0%	0,1%	0,1%	###	0,2%	0,0%	0,0%	0,1%
2,8%	3,3%	6,1%	2,5%	2,8%	5,2%	0,3%	0,5%	0,9%	0,2%	0,2%	0,4%	0,0%	0,0%	0,1%	0,0%	0,1%	0,1%	0,1%	###	0,3%	0,0%	0,0%	0,0%
5,5%	6,3%	11,8%	5,0%	5,8%	10,8%	0,5%	0,5%	1,0%	0,2%	0,2%	0,4%	0,0%	0,1%	0,1%	0,1%	0,1%	0,2%	0,1%	###	0,3%	0,0%	0,0%	0,0%
6,1%	6,1%	12,2%	5,7%	5,6%	11,3%	0,4%	0,4%	0,9%	0,2%	0,2%	0,4%	0,0%	0,0%	0,1%	0,1%	0,1%	0,2%	0,1%	###	0,2%	0,0%	0,0%	0,1%
4,9%	4,8%	9,7%	4,6%	4,5%	9,2%	0,3%	0,3%	0,6%	0,1%	0,1%	0,3%	0,0%	0,0%	0,0%	0,0%	0,0%	0,1%	0,0%	###	0,1%	0,0%	0,0%	0,1%
3,5%	3,5%	7,0%	3,2%	3,4%	6,5%	0,3%	0,2%	0,5%	0,1%	0,0%	0,1%	0,0%	0,0%	0,1%	0,1%	0,0%	0,1%	0,0%	###	0,1%	0,0%	0,1%	0,1%
2,4%	2,4%	4,8%	2,3%	2,3%	4,6%	0,1%	0,1%	0,2%	0,1%	0,0%	0,1%	0,0%	0,0%	0,0%	0,0%	0,0%	0,0%	0,0%	###	0,1%	0,0%	0,0%	0,0%
1,5%	1,6%	3,1%	1,4%	1,5%	2,8%	0,1%	0,1%	0,2%	0,0%	0,0%	0,1%	0,0%	0,0%	0,0%	0,0%	0,0%	0,1%	0,0%	###	0,0%	0,0%	0,0%	0,0%
1,3%	1,5%	2,8%	1,2%	1,4%	2,6%	0,1%	0,1%	0,2%	0,0%	0,0%	0,0%	0,0%	0,0%	0,0%	0,0%	0,0%	0,0%	0,0%	###	0,0%	0,0%	0,0%	0,0%
0,9%	1,2%	2,1%	0,9%	1,1%	2,0%	0,1%	0,1%	0,2%	0,0%	0,0%	0,1%	0,0%	0,0%	0,0%	0,0%	0,0%	0,0%	0,0%	###	0,0%	0,0%	0,0%	0,0%
0,8%	0,8%	1,5%	0,8%	0,7%	1,5%	0,0%	0,0%	0,1%	0,0%	0,0%	0,0%	0,0%	0,0%	0,0%	0,0%	0,0%	0,0%	0,0%	###	0,0%	0,0%	0,0%	0,0%
0,4%	0,6%	1,1%	0,4%	0,6%	1,1%	0,0%	0,0%	0,0%	0,0%	0,0%	0,0%	0,0%	0,0%	0,0%	0,0%	0,0%	0,0%	0,0%	###	0,0%	0,0%	0,0%	0,0%
0,1%	0,3%	0,5%	0,1%	0,3%	0,5%	0,0%	0,0%	0,0%	0,0%	0,0%	0,0%	0,0%	0,0%	0,0%	0,0%	0,0%	0,0%	0,0%	###	0,0%	0,0%	0,0%	0,0%
0,0%	0,1%	0,2%	0,0%	0,1%	0,2%	0,0%	0,0%	0,0%	0,0%	0,0%	0,0%	0,0%	0,0%	0,0%	0,0%	0,0%	0,0%	0,0%	###	0,0%	0,0%	0,0%	0,0%
0,0%	0,0%	0,0%	0,0%	0,0%	0,0%	0,0%	0,0%	0,0%	0,0%	0,0%	0,0%	0,0%	0,0%	0,0%	0,0%	0,0%	0,0%	0,0%	###	0,0%	0,0%	0,0%	0,0%
0,0%	0,0%	0,0%	0,0%	0,0%	0,0%	0,0%	0,0%	0,0%	0,0%	0,0%	0,0%	0,0%	0,0%	0,0%	0,0%	0,0%	0,0%	0,0%	###	0,0%	0,0%	0,0%	0,0%

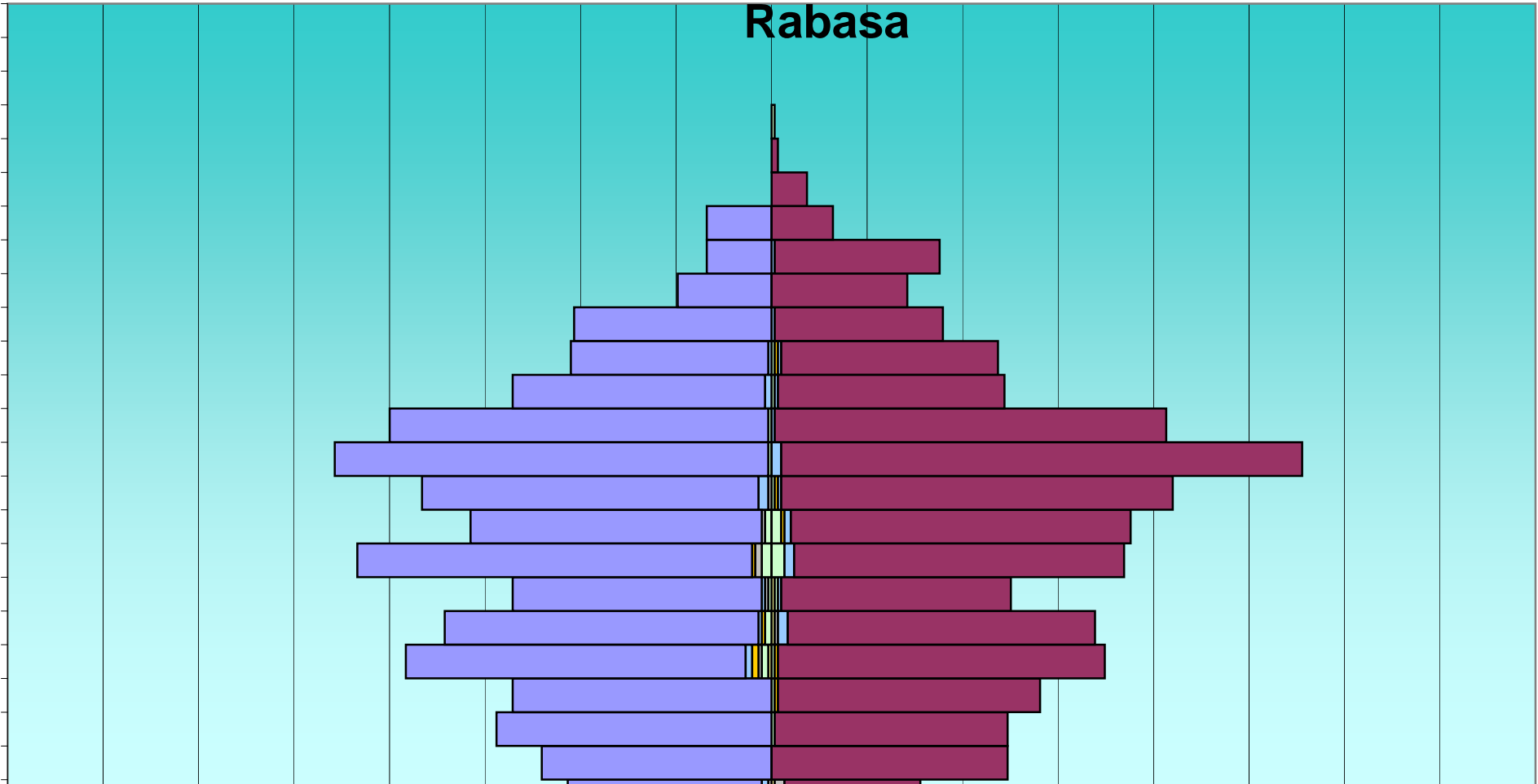


Edad	Total			Españoles			Extranjeros			Comunitarios			Resto Europa			África			América			Asia		
	H	M	T	H	M	T	H	M	T	H	M	T	H	M	T	H	M	T	H	M	T	H	M	T
105	1	0	1	1	0	1	0	0	0	0	0	0	0	0	0	0	0	0	0	0	0	0	0	0
110	0	0	0	0	0	0	0	0	0	0	0	0	0	0	0	0	0	0	0	0	0	0	0	0
115	0	0	0	0	0	0	0	0	0	0	0	0	0	0	0	0	0	0	0	0	0	0	0	0
	6.144	6.218	12.362	5.705	5.758	11.463	439	460	899	171	171	342	37	50	87	107	90	197	86	118	204	31	38	69
RABASA																								
0	64	45	109	60	42	102	4	3	7	2	0	2	0	0	0	1	3	4	0	0	0	0	1	1
5	71	73	144	71	73	144	0	0	0	0	0	0	0	0	0	0	0	0	0	0	0	0	0	0
10	85	73	158	85	72	157	0	1	1	0	0	0	0	0	0	0	0	0	0	1	1	0	0	0
15	80	83	163	80	81	161	0	2	2	0	0	0	0	1	1	0	0	0	0	1	1	0	0	0
20	112	104	216	105	101	206	7	3	10	2	0	2	2	1	3	1	0	1	2	1	3	1	0	1
25	102	99	201	97	95	192	5	4	9	1	3	4	1	0	1	0	1	1	2	0	2	0	1	1
30	81	73	154	77	71	148	4	2	6	1	1	2	0	0	0	1	0	1	1	1	2	0	1	1
35	128	109	237	122	102	224	6	7	13	0	3	3	1	0	1	2	0	2	3	4	7	0	0	0
40	93	111	204	90	105	195	3	6	9	0	2	2	0	1	1	1	0	1	2	3	5	0	0	0
45	108	124	232	104	121	225	4	3	7	3	1	4	0	1	1	1	0	1	0	1	1	0	0	0
50	135	164	299	134	161	295	1	3	4	0	3	3	0	0	0	0	0	0	1	0	1	0	0	0
55	118	122	240	117	121	238	1	1	2	0	1	1	0	0	0	0	0	0	1	0	1	0	0	0
60	80	72	152	78	70	148	2	2	4	2	1	3	0	0	0	0	0	0	0	1	1	0	0	0
65	62	70	132	61	67	128	1	3	4	1	1	2	0	1	1	0	0	0	0	1	1	0	0	0
70	61	53	114	61	52	113	0	1	1	0	1	1	0	0	0	0	0	0	0	0	0	0	0	0
75	29	42	71	29	42	71	0	0	0	0	0	0	0	0	0	0	0	0	0	0	0	0	0	0
80	20	52	72	20	51	71	0	1	1	0	1	1	0	0	0	0	0	0	0	0	0	0	0	0
85	20	19	39	20	19	39	0	0	0	0	0	0	0	0	0	0	0	0	0	0	0	0	0	0
90	0	11	11	0	11	11	0	0	0	0	0	0	0	0	0	0	0	0	0	0	0	0	0	0
95	0	2	2	0	2	2	0	0	0	0	0	0	0	0	0	0	0	0	0	0	0	0	0	0
100	0	1	1	0	0	0	0	1	1	0	0	0	0	0	0	0	0	0	0	1	1	0	0	0
105	0	0	0	0	0	0	0	0	0	0	0	0	0	0	0	0	0	0	0	0	0	0	0	0

Total			Españoles			Extranjeros			Comunitarios			Resto Europa			África			América			Asia		
H	M	T	H	M	T	H	M	T	H	M	T	H	M	T	H	M	T	H	M	T	H	M	T
0,0%	0,0%	0,0%	0,0%	0,0%	0,0%	0,0%	0,0%	0,0%	0,0%	0,0%	0,0%	0,0%	0,0%	0,0%	0,0%	0,0%	0,0%	0,0%	###	0,0%	0,0%	0,0%	0,0%
0,0%	0,0%	0,0%	0,0%	0,0%	0,0%	0,0%	0,0%	0,0%	0,0%	0,0%	0,0%	0,0%	0,0%	0,0%	0,0%	0,0%	0,0%	0,0%	###	0,0%	0,0%	0,0%	0,0%
0,0%	0,0%	0,0%	0,0%	0,0%	0,0%	0,0%	0,0%	0,0%	0,0%	0,0%	0,0%	0,0%	0,0%	0,0%	0,0%	0,0%	0,0%	0,0%	###	0,0%	0,0%	0,0%	0,0%
####	#####	100,0%	46,1%	46,6%	92,7%	3,6%	3,7%	7,3%	1,4%	1,4%	2,8%	0,3%	0,4%	0,7%	0,9%	0,7%	1,6%	0,7%	###	1,7%	0,3%	0,3%	0,6%

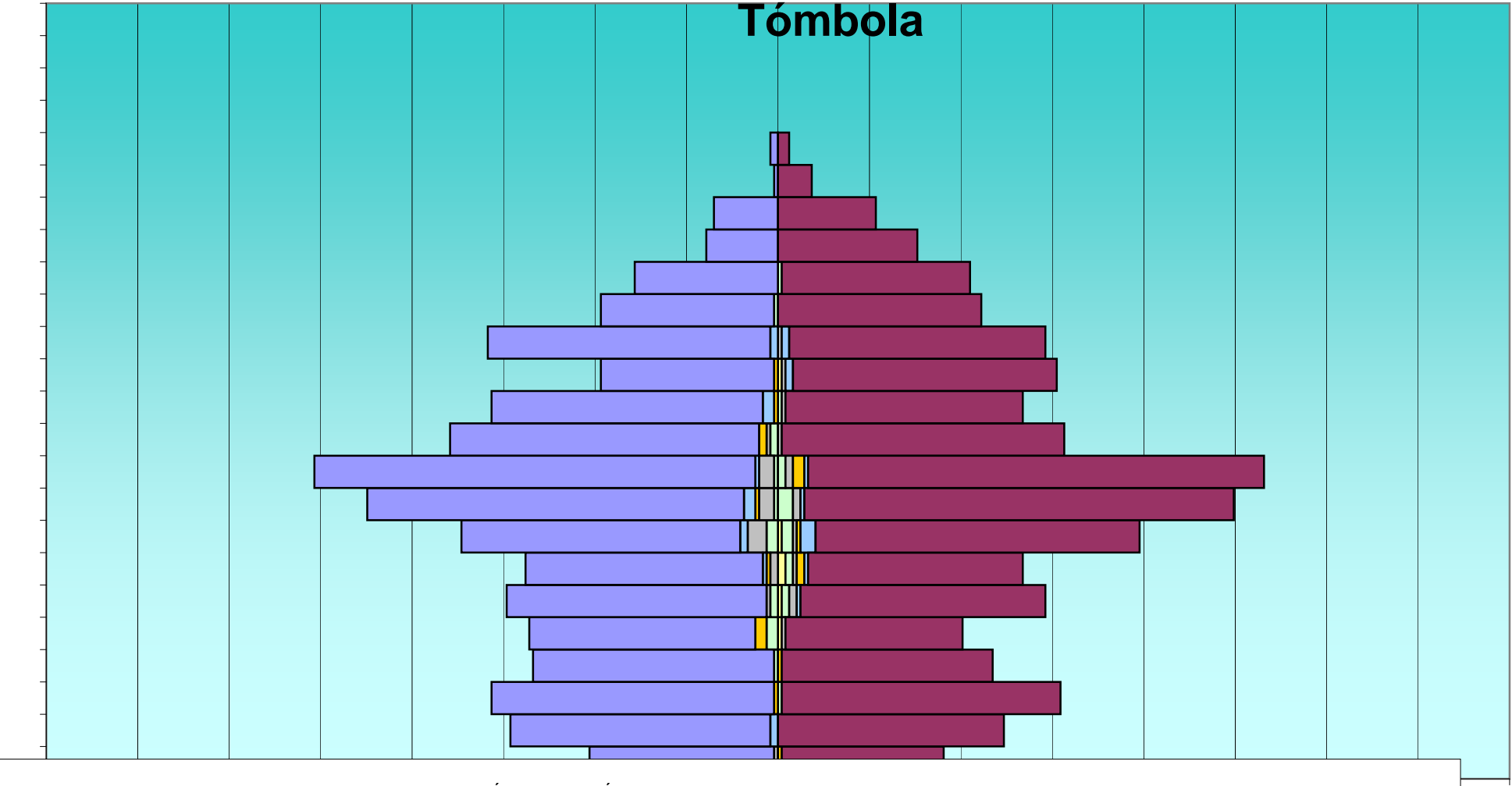
RABASA

2,2%	1,5%	3,7%	2,0%	1,4%	3,5%	0,1%	0,1%	0,2%	0,1%	0,0%	0,1%	0,0%	0,0%	0,0%	0,0%	0,1%	0,1%	0,0%	###	0,0%	0,0%	0,0%	0,0%
2,4%	2,5%	4,9%	2,4%	2,5%	4,9%	0,0%	0,0%	0,0%	0,0%	0,0%	0,0%	0,0%	0,0%	0,0%	0,0%	0,0%	0,0%	0,0%	###	0,0%	0,0%	0,0%	0,0%
2,9%	2,5%	5,4%	2,9%	2,4%	5,3%	0,0%	0,0%	0,0%	0,0%	0,0%	0,0%	0,0%	0,0%	0,0%	0,0%	0,0%	0,0%	0,0%	###	0,0%	0,0%	0,0%	0,0%
2,7%	2,8%	5,5%	2,7%	2,7%	5,5%	0,0%	0,1%	0,1%	0,0%	0,0%	0,0%	0,0%	0,0%	0,0%	0,0%	0,0%	0,0%	0,0%	###	0,0%	0,0%	0,0%	0,0%
3,8%	3,5%	7,3%	3,6%	3,4%	7,0%	0,2%	0,1%	0,3%	0,1%	0,0%	0,1%	0,1%	0,0%	0,1%	0,0%	0,0%	0,0%	0,1%	###	0,1%	0,0%	0,0%	0,0%
3,5%	3,4%	6,8%	3,3%	3,2%	6,5%	0,2%	0,1%	0,3%	0,0%	0,1%	0,1%	0,0%	0,0%	0,0%	0,0%	0,0%	0,0%	0,1%	###	0,1%	0,0%	0,0%	0,0%
2,7%	2,5%	5,2%	2,6%	2,4%	5,0%	0,1%	0,1%	0,2%	0,0%	0,0%	0,1%	0,0%	0,0%	0,0%	0,0%	0,0%	0,0%	0,0%	###	0,1%	0,0%	0,0%	0,0%
4,3%	3,7%	8,0%	4,1%	3,5%	7,6%	0,2%	0,2%	0,4%	0,0%	0,1%	0,1%	0,0%	0,0%	0,0%	0,1%	0,0%	0,1%	0,1%	###	0,2%	0,0%	0,0%	0,0%
3,2%	3,8%	6,9%	3,0%	3,6%	6,6%	0,1%	0,2%	0,3%	0,0%	0,1%	0,1%	0,0%	0,0%	0,0%	0,0%	0,0%	0,0%	0,1%	###	0,2%	0,0%	0,0%	0,0%
3,7%	4,2%	7,9%	3,5%	4,1%	7,6%	0,1%	0,1%	0,2%	0,1%	0,0%	0,1%	0,0%	0,0%	0,0%	0,0%	0,0%	0,0%	0,0%	###	0,0%	0,0%	0,0%	0,0%
4,6%	5,6%	10,1%	4,5%	5,5%	10,0%	0,0%	0,1%	0,1%	0,0%	0,1%	0,1%	0,0%	0,0%	0,0%	0,0%	0,0%	0,0%	0,0%	###	0,0%	0,0%	0,0%	0,0%
4,0%	4,1%	8,1%	4,0%	4,1%	8,1%	0,0%	0,0%	0,1%	0,0%	0,0%	0,0%	0,0%	0,0%	0,0%	0,0%	0,0%	0,0%	0,0%	###	0,0%	0,0%	0,0%	0,0%
2,7%	2,4%	5,2%	2,6%	2,4%	5,0%	0,1%	0,1%	0,1%	0,1%	0,0%	0,1%	0,0%	0,0%	0,0%	0,0%	0,0%	0,0%	0,0%	###	0,0%	0,0%	0,0%	0,0%
2,1%	2,4%	4,5%	2,1%	2,3%	4,3%	0,0%	0,1%	0,1%	0,0%	0,0%	0,1%	0,0%	0,0%	0,0%	0,0%	0,0%	0,0%	0,0%	###	0,0%	0,0%	0,0%	0,0%
2,1%	1,8%	3,9%	2,1%	1,8%	3,8%	0,0%	0,0%	0,0%	0,0%	0,0%	0,0%	0,0%	0,0%	0,0%	0,0%	0,0%	0,0%	0,0%	###	0,0%	0,0%	0,0%	0,0%
1,0%	1,4%	2,4%	1,0%	1,4%	2,4%	0,0%	0,0%	0,0%	0,0%	0,0%	0,0%	0,0%	0,0%	0,0%	0,0%	0,0%	0,0%	0,0%	###	0,0%	0,0%	0,0%	0,0%
0,7%	1,8%	2,4%	0,7%	1,7%	2,4%	0,0%	0,0%	0,0%	0,0%	0,0%	0,0%	0,0%	0,0%	0,0%	0,0%	0,0%	0,0%	0,0%	###	0,0%	0,0%	0,0%	0,0%
0,7%	0,6%	1,3%	0,7%	0,6%	1,3%	0,0%	0,0%	0,0%	0,0%	0,0%	0,0%	0,0%	0,0%	0,0%	0,0%	0,0%	0,0%	0,0%	###	0,0%	0,0%	0,0%	0,0%
0,0%	0,4%	0,4%	0,0%	0,4%	0,4%	0,0%	0,0%	0,0%	0,0%	0,0%	0,0%	0,0%	0,0%	0,0%	0,0%	0,0%	0,0%	0,0%	###	0,0%	0,0%	0,0%	0,0%
0,0%	0,1%	0,1%	0,0%	0,1%	0,1%	0,0%	0,0%	0,0%	0,0%	0,0%	0,0%	0,0%	0,0%	0,0%	0,0%	0,0%	0,0%	0,0%	###	0,0%	0,0%	0,0%	0,0%
0,0%	0,0%	0,0%	0,0%	0,0%	0,0%	0,0%	0,0%	0,0%	0,0%	0,0%	0,0%	0,0%	0,0%	0,0%	0,0%	0,0%	0,0%	0,0%	###	0,0%	0,0%	0,0%	0,0%
0,0%	0,0%	0,0%	0,0%	0,0%	0,0%	0,0%	0,0%	0,0%	0,0%	0,0%	0,0%	0,0%	0,0%	0,0%	0,0%	0,0%	0,0%	0,0%	###	0,0%	0,0%	0,0%	0,0%



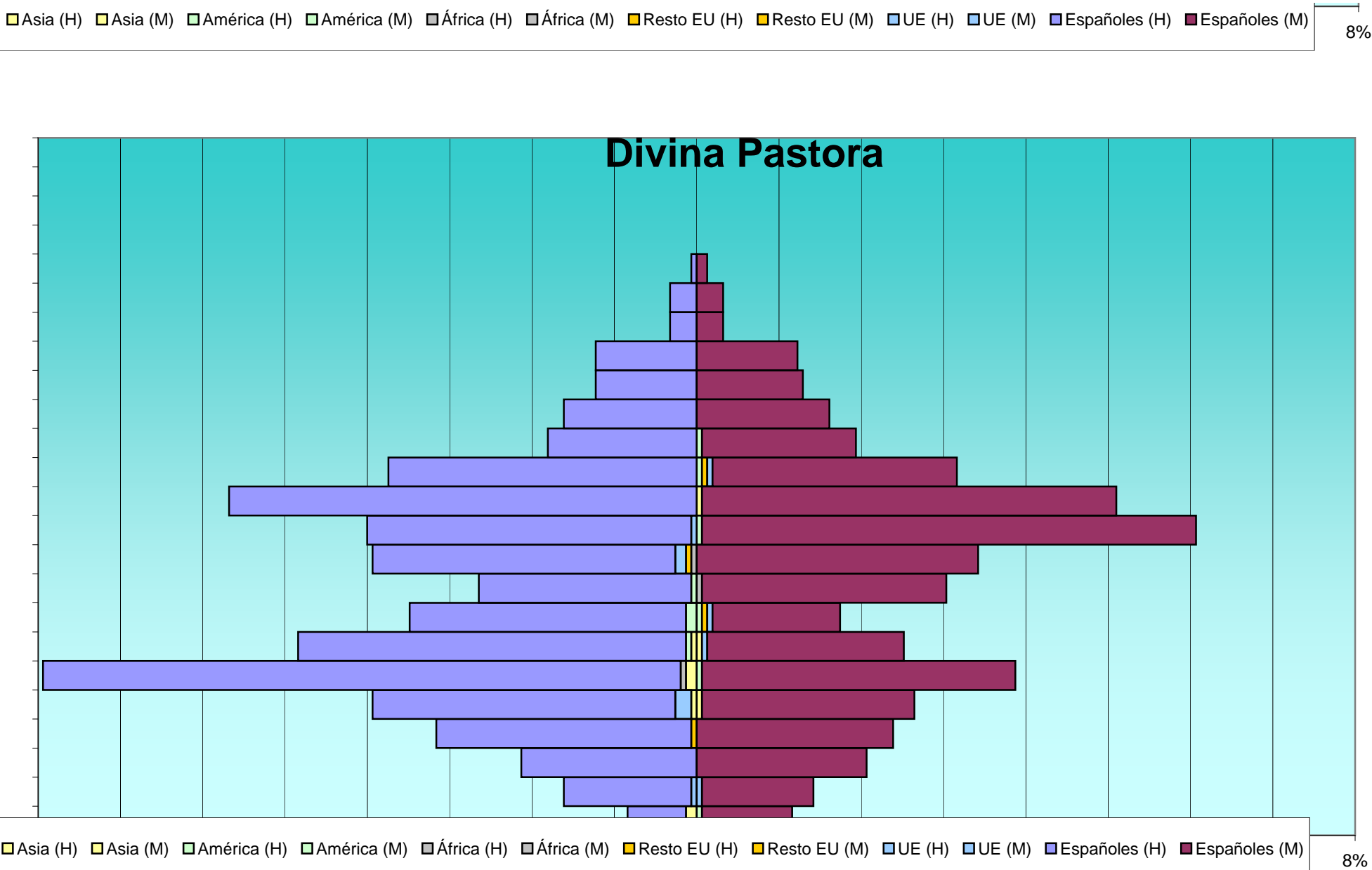
E	Total			Españoles			Extranjeros			Comunitarios			Resto Europa			África			América			Asia		
	H	M	T	H	M	T	H	M	T	H	M	T	H	M	T	H	M	T	H	M	T	H	M	T
110	0	0	0	0	0	0	0	0	0	0	0	0	0	0	0	0	0	0	0	0	0	0	0	0
115	0	0	0	0	0	0	0	0	0	0	0	0	0	0	0	0	0	0	0	0	0	0	0	0
	1.449	1.502	2.951	1.411	1.459	2.870	38	43	81	12	18	30	4	5	9	7	4	11	12	15	27	1	3	4
TOMBOLA																								
0	50	44	94	49	43	92	1	1	2	0	0	0	0	1	1	1	0	1	0	0	0	0	0	0
5	71	60	131	69	60	129	2	0	2	2	0	2	0	0	0	0	0	0	0	0	0	0	0	0
10	76	75	151	75	74	149	1	1	2	0	0	0	1	0	1	0	0	0	0	1	1	0	0	0
15	65	57	122	64	56	120	1	1	2	0	0	0	0	1	1	0	0	0	1	0	1	0	0	0
20	67	48	115	60	47	107	7	1	8	0	0	0	3	0	3	0	1	1	3	0	3	0	1	1
25	73	70	143	69	65	134	4	5	9	0	1	1	0	0	0	1	2	3	2	2	4	0	1	1
30	69	63	132	63	57	120	6	6	12	1	1	2	1	2	3	2	1	3	0	2	2	0	2	2
35	85	95	180	74	86	160	11	9	20	2	4	6	0	1	1	5	1	6	3	3	6	0	1	1
40	109	121	230	100	114	214	9	7	16	3	1	4	1	0	1	4	2	6	1	4	5	0	0	0
45	123	129	252	117	121	238	6	8	14	1	1	2	0	3	3	4	2	6	1	2	3	0	0	0
50	87	76	163	82	75	157	5	1	6	0	0	0	2	0	2	1	1	2	2	0	2	0	0	0
55	76	65	141	72	63	135	4	2	6	3	0	3	1	0	1	0	1	1	0	1	1	0	0	0
60	48	73	121	46	70	116	2	3	5	0	2	2	1	0	1	0	1	1	0	0	0	0	1	1
65	77	71	148	75	68	143	2	3	5	2	2	4	0	0	0	0	1	1	0	0	0	0	0	0
70	47	54	101	46	54	100	1	0	1	0	0	0	0	0	0	0	0	0	1	0	1	0	0	0
75	38	51	89	38	50	88	0	1	1	0	0	0	0	0	0	0	0	0	0	1	1	0	0	0
80	19	37	56	19	37	56	0	0	0	0	0	0	0	0	0	0	0	0	0	0	0	0	0	0
85	17	26	43	17	26	43	0	0	0	0	0	0	0	0	0	0	0	0	0	0	0	0	0	0
90	1	9	10	1	9	10	0	0	0	0	0	0	0	0	0	0	0	0	0	0	0	0	0	0
95	2	3	5	2	3	5	0	0	0	0	0	0	0	0	0	0	0	0	0	0	0	0	0	0
100	0	0	0	0	0	0	0	0	0	0	0	0	0	0	0	0	0	0	0	0	0	0	0	0
105	0	0	0	0	0	0	0	0	0	0	0	0	0	0	0	0	0	0	0	0	0	0	0	0
110	0	0	0	0	0	0	0	0	0	0	0	0	0	0	0	0	0	0	0	0	0	0	0	0

Total			Españoles			Extranjeros			Comunitarios			Resto Europa			África			América			Asia		
H	M	T	H	M	T	H	M	T	H	M	T	H	M	T	H	M	T	H	M	T	H	M	T
0,0%	0,0%	0,0%	0,0%	0,0%	0,0%	0,0%	0,0%	0,0%	0,0%	0,0%	0,0%	0,0%	0,0%	0,0%	0,0%	0,0%	0,0%	0,0%	###	0,0%	0,0%	0,0%	0,0%
0,0%	0,0%	0,0%	0,0%	0,0%	0,0%	0,0%	0,0%	0,0%	0,0%	0,0%	0,0%	0,0%	0,0%	0,0%	0,0%	0,0%	0,0%	0,0%	###	0,0%	0,0%	0,0%	0,0%
####	#####	100,0%	47,8%	49,4%	97,3%	1,3%	1,5%	2,7%	0,4%	0,6%	1,0%	0,1%	0,2%	0,3%	0,2%	0,1%	0,4%	0,4%	###	0,9%	0,0%	0,1%	0,1%
TOMBOLA																							
2,1%	1,8%	3,9%	2,0%	1,8%	3,8%	0,0%	0,0%	0,1%	0,0%	0,0%	0,0%	0,0%	0,0%	0,0%	0,0%	0,0%	0,0%	0,0%	###	0,0%	0,0%	0,0%	0,0%
2,9%	2,5%	5,4%	2,8%	2,5%	5,3%	0,1%	0,0%	0,1%	0,1%	0,0%	0,1%	0,0%	0,0%	0,0%	0,0%	0,0%	0,0%	0,0%	###	0,0%	0,0%	0,0%	0,0%
3,1%	3,1%	6,2%	3,1%	3,0%	6,1%	0,0%	0,0%	0,1%	0,0%	0,0%	0,0%	0,0%	0,0%	0,0%	0,0%	0,0%	0,0%	0,0%	###	0,0%	0,0%	0,0%	0,0%
2,7%	2,3%	5,0%	2,6%	2,3%	4,9%	0,0%	0,0%	0,1%	0,0%	0,0%	0,0%	0,0%	0,0%	0,0%	0,0%	0,0%	0,0%	0,0%	###	0,0%	0,0%	0,0%	0,0%
2,8%	2,0%	4,7%	2,5%	1,9%	4,4%	0,3%	0,0%	0,3%	0,0%	0,0%	0,0%	0,1%	0,0%	0,1%	0,0%	0,0%	0,0%	0,1%	###	0,1%	0,0%	0,0%	0,0%
3,0%	2,9%	5,9%	2,8%	2,7%	5,5%	0,2%	0,2%	0,4%	0,0%	0,0%	0,0%	0,0%	0,0%	0,0%	0,0%	0,1%	0,1%	0,1%	###	0,2%	0,0%	0,0%	0,0%
2,8%	2,6%	5,4%	2,6%	2,3%	4,9%	0,2%	0,2%	0,5%	0,0%	0,0%	0,1%	0,0%	0,1%	0,1%	0,1%	0,0%	0,1%	0,0%	###	0,1%	0,0%	0,1%	0,1%
3,5%	3,9%	7,4%	3,0%	3,5%	6,6%	0,5%	0,4%	0,8%	0,1%	0,2%	0,2%	0,0%	0,0%	0,0%	0,2%	0,0%	0,2%	0,1%	###	0,2%	0,0%	0,0%	0,0%
4,5%	5,0%	9,5%	4,1%	4,7%	8,8%	0,4%	0,3%	0,7%	0,1%	0,0%	0,2%	0,0%	0,0%	0,0%	0,2%	0,1%	0,2%	0,0%	###	0,2%	0,0%	0,0%	0,0%
5,1%	5,3%	10,4%	4,8%	5,0%	9,8%	0,2%	0,3%	0,6%	0,0%	0,0%	0,1%	0,0%	0,1%	0,1%	0,2%	0,1%	0,2%	0,0%	###	0,1%	0,0%	0,0%	0,0%
3,6%	3,1%	6,7%	3,4%	3,1%	6,5%	0,2%	0,0%	0,2%	0,0%	0,0%	0,0%	0,1%	0,0%	0,1%	0,0%	0,0%	0,1%	0,1%	###	0,1%	0,0%	0,0%	0,0%
3,1%	2,7%	5,8%	3,0%	2,6%	5,6%	0,2%	0,1%	0,2%	0,1%	0,0%	0,1%	0,0%	0,0%	0,0%	0,0%	0,0%	0,0%	0,0%	###	0,0%	0,0%	0,0%	0,0%
2,0%	3,0%	5,0%	1,9%	2,9%	4,8%	0,1%	0,1%	0,2%	0,0%	0,1%	0,1%	0,0%	0,0%	0,0%	0,0%	0,0%	0,0%	0,0%	###	0,0%	0,0%	0,0%	0,0%
3,2%	2,9%	6,1%	3,1%	2,8%	5,9%	0,1%	0,1%	0,2%	0,1%	0,1%	0,2%	0,0%	0,0%	0,0%	0,0%	0,0%	0,0%	0,0%	###	0,0%	0,0%	0,0%	0,0%
1,9%	2,2%	4,2%	1,9%	2,2%	4,1%	0,0%	0,0%	0,0%	0,0%	0,0%	0,0%	0,0%	0,0%	0,0%	0,0%	0,0%	0,0%	0,0%	###	0,0%	0,0%	0,0%	0,0%
1,6%	2,1%	3,7%	1,6%	2,1%	3,6%	0,0%	0,0%	0,0%	0,0%	0,0%	0,0%	0,0%	0,0%	0,0%	0,0%	0,0%	0,0%	0,0%	###	0,0%	0,0%	0,0%	0,0%
0,8%	1,5%	2,3%	0,8%	1,5%	2,3%	0,0%	0,0%	0,0%	0,0%	0,0%	0,0%	0,0%	0,0%	0,0%	0,0%	0,0%	0,0%	0,0%	###	0,0%	0,0%	0,0%	0,0%
0,7%	1,1%	1,8%	0,7%	1,1%	1,8%	0,0%	0,0%	0,0%	0,0%	0,0%	0,0%	0,0%	0,0%	0,0%	0,0%	0,0%	0,0%	0,0%	###	0,0%	0,0%	0,0%	0,0%
0,0%	0,4%	0,4%	0,0%	0,4%	0,4%	0,0%	0,0%	0,0%	0,0%	0,0%	0,0%	0,0%	0,0%	0,0%	0,0%	0,0%	0,0%	0,0%	###	0,0%	0,0%	0,0%	0,0%
0,1%	0,1%	0,2%	0,1%	0,1%	0,2%	0,0%	0,0%	0,0%	0,0%	0,0%	0,0%	0,0%	0,0%	0,0%	0,0%	0,0%	0,0%	0,0%	###	0,0%	0,0%	0,0%	0,0%
0,0%	0,0%	0,0%	0,0%	0,0%	0,0%	0,0%	0,0%	0,0%	0,0%	0,0%	0,0%	0,0%	0,0%	0,0%	0,0%	0,0%	0,0%	0,0%	###	0,0%	0,0%	0,0%	0,0%
0,0%	0,0%	0,0%	0,0%	0,0%	0,0%	0,0%	0,0%	0,0%	0,0%	0,0%	0,0%	0,0%	0,0%	0,0%	0,0%	0,0%	0,0%	0,0%	###	0,0%	0,0%	0,0%	0,0%
0,0%	0,0%	0,0%	0,0%	0,0%	0,0%	0,0%	0,0%	0,0%	0,0%	0,0%	0,0%	0,0%	0,0%	0,0%	0,0%	0,0%	0,0%	0,0%	###	0,0%	0,0%	0,0%	0,0%



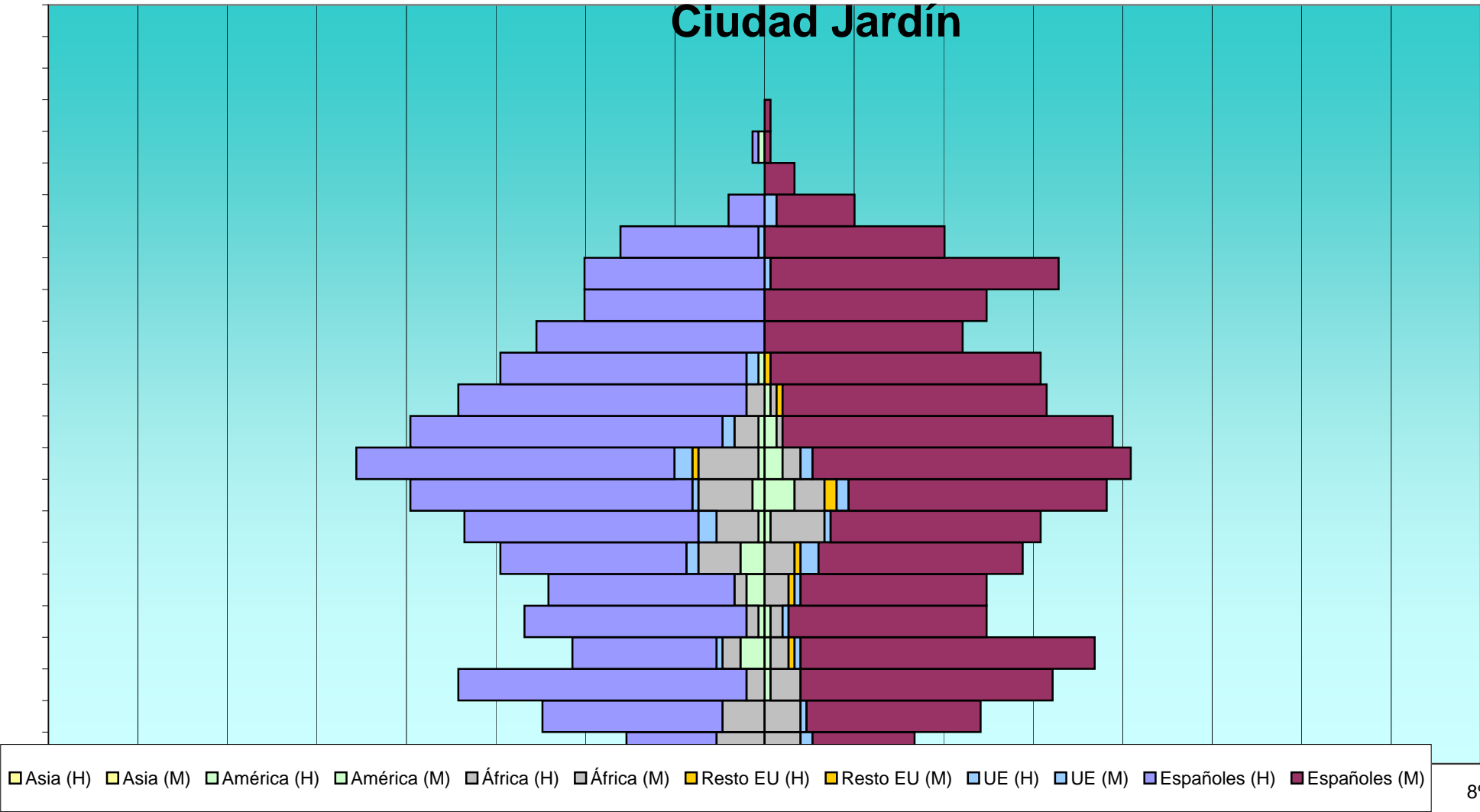
E	Total			Españoles			Extranjeros			Comunitarios			Resto Europa			África			América			Asia		
	H	M	T	H	M	T	H	M	T	H	M	T	H	M	T	H	M	T	H	M	T	H	M	T
115	0	0	0	0	0	0	0	0	0	0	0	0	0	0	0	0	0	0	0	0	0	0	0	0
	1.200	1.227	2.427	1.138	1.178	2.316	62	49	111	14	12	26	10	8	18	18	13	31	14	16	30	0	6	6
DIVINA PASTORA																								
0	11	20	31	11	17	28	0	3	3	0	0	0	0	0	0	0	0	0	0	1	1	2	0	2
5	25	22	47	24	21	45	1	1	2	1	1	2	0	0	0	0	0	0	0	0	0	0	0	0
10	33	32	65	33	32	65	0	0	0	0	0	0	0	0	0	0	0	0	0	0	0	0	0	0
15	49	37	86	48	37	85	1	0	1	0	0	0	1	0	1	0	0	0	0	0	0	0	0	0
20	61	41	102	57	40	97	4	1	5	3	0	3	0	0	0	0	0	0	0	0	0	1	1	2
25	121	62	183	120	59	179	1	3	4	0	0	0	0	0	0	1	0	1	0	1	1	2	0	2
30	75	39	114	73	37	110	2	2	4	0	1	1	0	0	0	0	0	0	1	0	1	1	1	2
35	54	27	81	52	24	76	2	3	5	0	1	1	0	1	1	0	0	0	2	1	3	0	0	0
40	41	47	88	40	46	86	1	1	2	0	0	0	0	0	0	0	1	1	1	0	1	0	0	0
45	61	53	114	57	53	110	4	0	4	2	0	2	1	0	1	1	0	1	0	0	0	0	0	0
50	62	94	156	61	93	154	1	1	2	1	0	1	0	0	0	0	0	0	0	1	1	0	0	0
55	89	78	167	88	78	166	1	0	1	0	0	0	0	0	0	0	0	0	0	0	0	0	1	1
60	58	49	107	58	46	104	0	3	3	0	1	1	0	1	1	0	0	0	0	1	1	0	0	0
65	28	30	58	28	29	57	0	1	1	0	0	0	0	0	0	0	0	0	0	1	1	0	0	0
70	25	25	50	25	25	50	0	0	0	0	0	0	0	0	0	0	0	0	0	0	0	0	0	0
75	19	20	39	19	20	39	0	0	0	0	0	0	0	0	0	0	0	0	0	0	0	0	0	0
80	19	19	38	19	19	38	0	0	0	0	0	0	0	0	0	0	0	0	0	0	0	0	0	0
85	5	5	10	5	5	10	0	0	0	0	0	0	0	0	0	0	0	0	0	0	0	0	0	0
90	5	5	10	5	5	10	0	0	0	0	0	0	0	0	0	0	0	0	0	0	0	0	0	0
95	1	2	3	1	2	3	0	0	0	0	0	0	0	0	0	0	0	0	0	0	0	0	0	0
100	0	0	0	0	0	0	0	0	0	0	0	0	0	0	0	0	0	0	0	0	0	0	0	0
105	0	0	0	0	0	0	0	0	0	0	0	0	0	0	0	0	0	0	0	0	0	0	0	0
110	0	0	0	0	0	0	0	0	0	0	0	0	0	0	0	0	0	0	0	0	0	0	0	0
115	0	0	0	0	0	0	0	0	0	0	0	0	0	0	0	0	0	0	0	0	0	0	0	0

Total			Españoles			Extranjeros			Comunitarios			Resto Europa			África			América			Asia		
H	M	T	H	M	T	H	M	T	H	M	T	H	M	T	H	M	T	H	M	T	H	M	T
0,0%	0,0%	0,0%	0,0%	0,0%	0,0%	0,0%	0,0%	0,0%	0,0%	0,0%	0,0%	0,0%	0,0%	0,0%	0,0%	0,0%	0,0%	0,0%	###	0,0%	0,0%	0,0%	0,0%
####	####	100,0%	46,9%	48,5%	95,4%	2,6%	2,0%	4,6%	0,6%	0,5%	1,1%	0,4%	0,3%	0,7%	0,7%	0,5%	1,3%	0,6%	###	1,2%	0,0%	0,2%	0,2%
DIVINA PASTORA																							
0,7%	1,3%	2,0%	0,7%	1,1%	1,8%	0,0%	0,2%	0,2%	0,0%	0,0%	0,0%	0,0%	0,0%	0,0%	0,0%	0,0%	0,0%	0,0%	###	0,1%	0,1%	0,0%	0,1%
1,6%	1,4%	3,0%	1,5%	1,4%	2,9%	0,1%	0,1%	0,1%	0,1%	0,1%	0,1%	0,0%	0,0%	0,0%	0,0%	0,0%	0,0%	0,0%	###	0,0%	0,0%	0,0%	0,0%
2,1%	2,1%	4,2%	2,1%	2,1%	4,2%	0,0%	0,0%	0,0%	0,0%	0,0%	0,0%	0,0%	0,0%	0,0%	0,0%	0,0%	0,0%	0,0%	###	0,0%	0,0%	0,0%	0,0%
3,2%	2,4%	5,6%	3,1%	2,4%	5,5%	0,1%	0,0%	0,1%	0,0%	0,0%	0,0%	0,1%	0,0%	0,1%	0,0%	0,0%	0,0%	0,0%	###	0,0%	0,0%	0,0%	0,0%
3,9%	2,6%	6,6%	3,7%	2,6%	6,3%	0,3%	0,1%	0,3%	0,2%	0,0%	0,2%	0,0%	0,0%	0,0%	0,0%	0,0%	0,0%	0,0%	###	0,0%	0,1%	0,1%	0,1%
7,8%	4,0%	11,8%	7,7%	3,8%	11,6%	0,1%	0,2%	0,3%	0,0%	0,0%	0,0%	0,0%	0,0%	0,0%	0,1%	0,0%	0,1%	0,0%	###	0,1%	0,1%	0,0%	0,1%
4,8%	2,5%	7,4%	4,7%	2,4%	7,1%	0,1%	0,1%	0,3%	0,0%	0,1%	0,1%	0,0%	0,0%	0,0%	0,0%	0,0%	0,0%	0,1%	###	0,1%	0,1%	0,1%	0,1%
3,5%	1,7%	5,2%	3,4%	1,5%	4,9%	0,1%	0,2%	0,3%	0,0%	0,1%	0,1%	0,0%	0,1%	0,1%	0,0%	0,0%	0,0%	0,1%	###	0,2%	0,0%	0,0%	0,0%
2,6%	3,0%	5,7%	2,6%	3,0%	5,6%	0,1%	0,1%	0,1%	0,0%	0,0%	0,0%	0,0%	0,0%	0,0%	0,0%	0,1%	0,1%	0,1%	###	0,1%	0,0%	0,0%	0,0%
3,9%	3,4%	7,4%	3,7%	3,4%	7,1%	0,3%	0,0%	0,3%	0,1%	0,0%	0,1%	0,1%	0,0%	0,1%	0,1%	0,0%	0,1%	0,0%	###	0,0%	0,0%	0,0%	0,0%
4,0%	6,1%	10,1%	3,9%	6,0%	9,9%	0,1%	0,1%	0,1%	0,1%	0,0%	0,1%	0,0%	0,0%	0,0%	0,0%	0,0%	0,0%	0,0%	###	0,1%	0,0%	0,0%	0,0%
5,7%	5,0%	10,8%	5,7%	5,0%	10,7%	0,1%	0,0%	0,1%	0,0%	0,0%	0,0%	0,0%	0,0%	0,0%	0,0%	0,0%	0,0%	0,0%	###	0,0%	0,0%	0,1%	0,1%
3,7%	3,2%	6,9%	3,7%	3,0%	6,7%	0,0%	0,2%	0,2%	0,0%	0,1%	0,1%	0,0%	0,1%	0,1%	0,0%	0,0%	0,0%	0,0%	###	0,1%	0,0%	0,0%	0,0%
1,8%	1,9%	3,7%	1,8%	1,9%	3,7%	0,0%	0,1%	0,1%	0,0%	0,0%	0,0%	0,0%	0,0%	0,0%	0,0%	0,0%	0,0%	0,0%	###	0,1%	0,0%	0,0%	0,0%
1,6%	1,6%	3,2%	1,6%	1,6%	3,2%	0,0%	0,0%	0,0%	0,0%	0,0%	0,0%	0,0%	0,0%	0,0%	0,0%	0,0%	0,0%	0,0%	###	0,0%	0,0%	0,0%	0,0%
1,2%	1,3%	2,5%	1,2%	1,3%	2,5%	0,0%	0,0%	0,0%	0,0%	0,0%	0,0%	0,0%	0,0%	0,0%	0,0%	0,0%	0,0%	0,0%	###	0,0%	0,0%	0,0%	0,0%
1,2%	1,2%	2,5%	1,2%	1,2%	2,5%	0,0%	0,0%	0,0%	0,0%	0,0%	0,0%	0,0%	0,0%	0,0%	0,0%	0,0%	0,0%	0,0%	###	0,0%	0,0%	0,0%	0,0%
0,3%	0,3%	0,6%	0,3%	0,3%	0,6%	0,0%	0,0%	0,0%	0,0%	0,0%	0,0%	0,0%	0,0%	0,0%	0,0%	0,0%	0,0%	0,0%	###	0,0%	0,0%	0,0%	0,0%
0,3%	0,3%	0,6%	0,3%	0,3%	0,6%	0,0%	0,0%	0,0%	0,0%	0,0%	0,0%	0,0%	0,0%	0,0%	0,0%	0,0%	0,0%	0,0%	###	0,0%	0,0%	0,0%	0,0%
0,1%	0,1%	0,2%	0,1%	0,1%	0,2%	0,0%	0,0%	0,0%	0,0%	0,0%	0,0%	0,0%	0,0%	0,0%	0,0%	0,0%	0,0%	0,0%	###	0,0%	0,0%	0,0%	0,0%
0,0%	0,0%	0,0%	0,0%	0,0%	0,0%	0,0%	0,0%	0,0%	0,0%	0,0%	0,0%	0,0%	0,0%	0,0%	0,0%	0,0%	0,0%	0,0%	###	0,0%	0,0%	0,0%	0,0%
0,0%	0,0%	0,0%	0,0%	0,0%	0,0%	0,0%	0,0%	0,0%	0,0%	0,0%	0,0%	0,0%	0,0%	0,0%	0,0%	0,0%	0,0%	0,0%	###	0,0%	0,0%	0,0%	0,0%
0,0%	0,0%	0,0%	0,0%	0,0%	0,0%	0,0%	0,0%	0,0%	0,0%	0,0%	0,0%	0,0%	0,0%	0,0%	0,0%	0,0%	0,0%	0,0%	###	0,0%	0,0%	0,0%	0,0%
0,0%	0,0%	0,0%	0,0%	0,0%	0,0%	0,0%	0,0%	0,0%	0,0%	0,0%	0,0%	0,0%	0,0%	0,0%	0,0%	0,0%	0,0%	0,0%	###	0,0%	0,0%	0,0%	0,0%



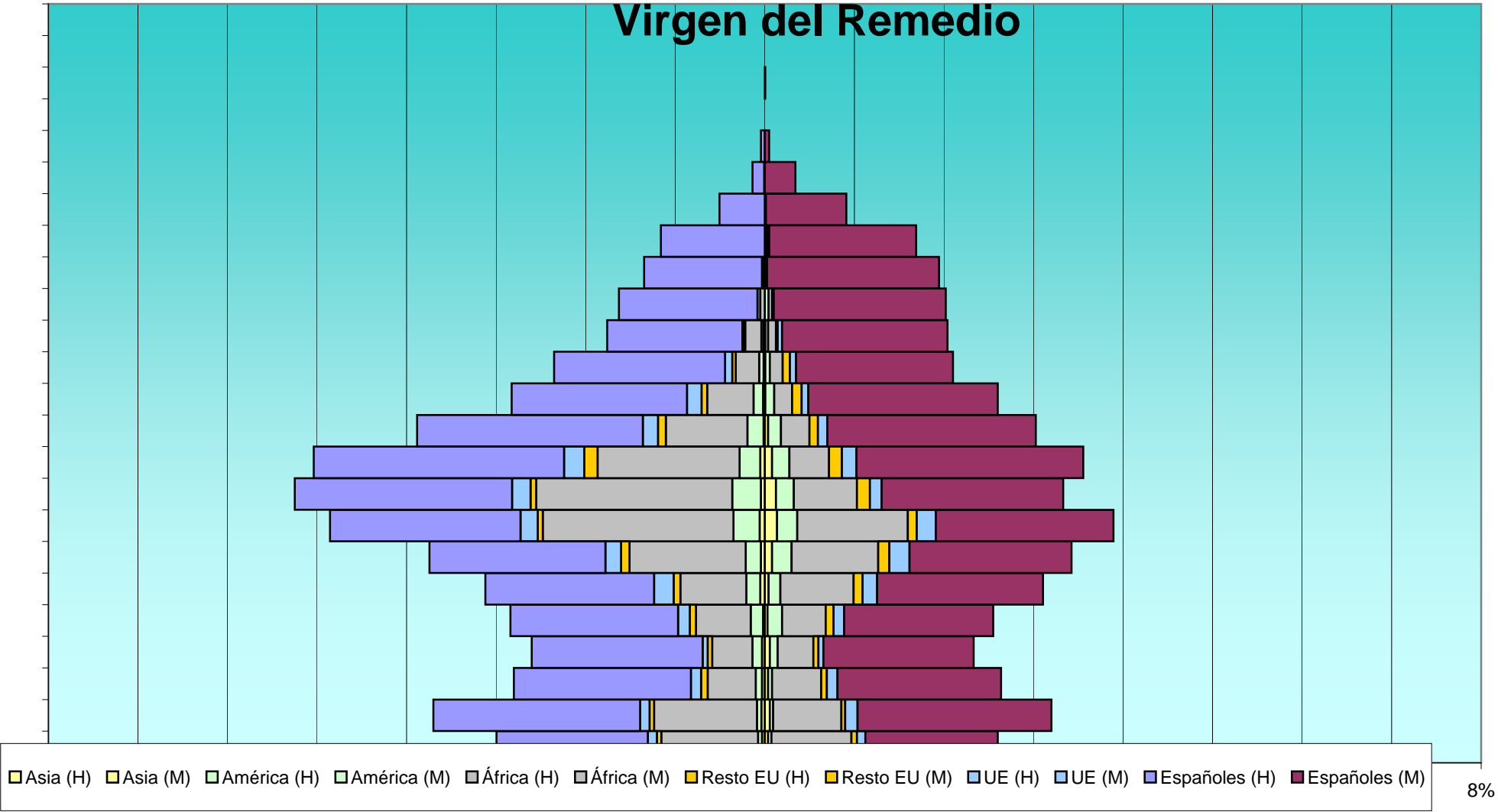
E	Total			Españoles			Extranjeros			Comunitarios			Resto Europa			África			América			Asia		
	H	M	T	H	M	T	H	M	T	H	M	T	H	M	T	H	M	T	H	M	T	H	M	T
	842	707	1.549	824	688	1.512	18	19	37	7	4	11	2	2	4	2	1	3	4	6	10	6	3	9
CIUDAD JARDIN																								
0	23	25	48	15	17	32	8	8	16	0	2	2	0	0	0	8	6	14	0	0	0	0	0	0
5	37	36	73	30	29	59	7	7	14	0	1	1	0	0	0	7	6	13	0	0	0	0	0	0
10	51	48	99	48	42	90	3	6	9	0	0	0	0	0	0	3	5	8	0	1	1	0	0	0
15	32	55	87	24	49	73	8	6	14	1	1	2	0	1	1	3	3	6	4	1	5	0	0	0
20	40	37	77	37	33	70	3	4	7	0	1	1	0	0	0	2	2	4	1	1	2	0	0	0
25	36	37	73	31	31	62	5	6	11	0	1	1	0	1	1	2	4	6	3	0	3	0	0	0
30	44	43	87	31	34	65	13	9	22	2	3	5	0	1	1	7	5	12	4	0	4	0	0	0
35	50	46	96	39	35	74	11	11	22	3	1	4	0	0	0	7	9	16	1	1	2	0	0	0
40	59	57	116	47	43	90	12	14	26	1	2	3	0	2	2	9	5	14	2	5	7	0	0	0
45	68	61	129	53	53	106	15	8	23	3	2	5	1	0	1	10	3	13	1	3	4	0	0	0
50	59	58	117	52	55	107	7	3	10	2	0	2	0	0	0	4	1	5	1	2	3	0	0	0
55	51	47	98	48	44	92	3	3	6	0	0	0	0	1	1	3	1	4	0	1	1	0	0	0
60	44	46	90	41	45	86	3	1	4	2	0	2	0	1	1	0	0	0	1	0	1	0	0	0
65	38	33	71	38	33	71	0	0	0	0	0	0	0	0	0	0	0	0	0	0	0	0	0	0
70	30	37	67	30	37	67	0	0	0	0	0	0	0	0	0	0	0	0	0	0	0	0	0	0
75	30	49	79	30	48	78	0	1	1	0	1	1	0	0	0	0	0	0	0	0	0	0	0	0
80	24	30	54	23	30	53	1	0	1	1	0	1	0	0	0	0	0	0	0	0	0	0	0	0
85	6	15	21	6	13	19	0	2	2	0	2	2	0	0	0	0	0	0	0	0	0	0	0	0
90	0	5	5	0	5	5	0	0	0	0	0	0	0	0	0	0	0	0	0	0	0	0	0	0
95	2	1	3	1	1	2	1	0	1	0	0	0	0	0	0	0	0	0	1	0	1	0	0	0
100	0	1	1	0	1	1	0	0	0	0	0	0	0	0	0	0	0	0	0	0	0	0	0	0
105	0	0	0	0	0	0	0	0	0	0	0	0	0	0	0	0	0	0	0	0	0	0	0	0
110	0	0	0	0	0	0	0	0	0	0	0	0	0	0	0	0	0	0	0	0	0	0	0	0
115	0	0	0	0	0	0	0	0	0	0	0	0	0	0	0	0	0	0	0	0	0	0	0	0
	724	767	1.491	624	678	1.302	100	89	189	15	17	32	1	7	8	65	50	115	19	15	34	0	0	0

Total			Españoles			Extranjeros			Comunitarios			Resto Europa			África			América			Asia		
H	M	T	H	M	T	H	M	T	H	M	T	H	M	T	H	M	T	H	M	T	H	M	T
####	#####	100,0%	53,2%	44,4%	97,6%	1,2%	1,2%	2,4%	0,5%	0,3%	0,7%	0,1%	0,1%	0,3%	0,1%	0,1%	0,2%	0,3%	###	0,6%	0,4%	0,2%	0,6%
CIUDAD JARDIN																							
1,5%	1,7%	3,2%	1,0%	1,1%	2,1%	0,5%	0,5%	1,1%	0,0%	0,1%	0,1%	0,0%	0,0%	0,0%	0,5%	0,4%	0,9%	0,0%	###	0,0%	0,0%	0,0%	0,0%
2,5%	2,4%	4,9%	2,0%	1,9%	4,0%	0,5%	0,5%	0,9%	0,0%	0,1%	0,1%	0,0%	0,0%	0,0%	0,5%	0,4%	0,9%	0,0%	###	0,0%	0,0%	0,0%	0,0%
3,4%	3,2%	6,6%	3,2%	2,8%	6,0%	0,2%	0,4%	0,6%	0,0%	0,0%	0,0%	0,0%	0,0%	0,0%	0,2%	0,3%	0,5%	0,0%	###	0,1%	0,0%	0,0%	0,0%
2,1%	3,7%	5,8%	1,6%	3,3%	4,9%	0,5%	0,4%	0,9%	0,1%	0,1%	0,1%	0,0%	0,1%	0,1%	0,2%	0,2%	0,4%	0,3%	###	0,3%	0,0%	0,0%	0,0%
2,7%	2,5%	5,2%	2,5%	2,2%	4,7%	0,2%	0,3%	0,5%	0,0%	0,1%	0,1%	0,0%	0,0%	0,0%	0,1%	0,1%	0,3%	0,1%	###	0,1%	0,0%	0,0%	0,0%
2,4%	2,5%	4,9%	2,1%	2,1%	4,2%	0,3%	0,4%	0,7%	0,0%	0,1%	0,1%	0,0%	0,1%	0,1%	0,1%	0,3%	0,4%	0,2%	###	0,2%	0,0%	0,0%	0,0%
3,0%	2,9%	5,8%	2,1%	2,3%	4,4%	0,9%	0,6%	1,5%	0,1%	0,2%	0,3%	0,0%	0,1%	0,1%	0,5%	0,3%	0,8%	0,3%	###	0,3%	0,0%	0,0%	0,0%
3,4%	3,1%	6,4%	2,6%	2,3%	5,0%	0,7%	0,7%	1,5%	0,2%	0,1%	0,3%	0,0%	0,0%	0,0%	0,5%	0,6%	1,1%	0,1%	###	0,1%	0,0%	0,0%	0,0%
4,0%	3,8%	7,8%	3,2%	2,9%	6,0%	0,8%	0,9%	1,7%	0,1%	0,1%	0,2%	0,0%	0,1%	0,1%	0,6%	0,3%	0,9%	0,1%	###	0,5%	0,0%	0,0%	0,0%
4,6%	4,1%	8,7%	3,6%	3,6%	7,1%	1,0%	0,5%	1,5%	0,2%	0,1%	0,3%	0,1%	0,0%	0,1%	0,7%	0,2%	0,9%	0,1%	###	0,3%	0,0%	0,0%	0,0%
4,0%	3,9%	7,8%	3,5%	3,7%	7,2%	0,5%	0,2%	0,7%	0,1%	0,0%	0,1%	0,0%	0,0%	0,0%	0,3%	0,1%	0,3%	0,1%	###	0,2%	0,0%	0,0%	0,0%
3,4%	3,2%	6,6%	3,2%	3,0%	6,2%	0,2%	0,2%	0,4%	0,0%	0,0%	0,0%	0,0%	0,1%	0,1%	0,2%	0,1%	0,3%	0,0%	###	0,1%	0,0%	0,0%	0,0%
3,0%	3,1%	6,0%	2,7%	3,0%	5,8%	0,2%	0,1%	0,3%	0,1%	0,0%	0,1%	0,0%	0,1%	0,1%	0,0%	0,0%	0,0%	0,1%	###	0,1%	0,0%	0,0%	0,0%
2,5%	2,2%	4,8%	2,5%	2,2%	4,8%	0,0%	0,0%	0,0%	0,0%	0,0%	0,0%	0,0%	0,0%	0,0%	0,0%	0,0%	0,0%	0,0%	###	0,0%	0,0%	0,0%	0,0%
2,0%	2,5%	4,5%	2,0%	2,5%	4,5%	0,0%	0,0%	0,0%	0,0%	0,0%	0,0%	0,0%	0,0%	0,0%	0,0%	0,0%	0,0%	0,0%	###	0,0%	0,0%	0,0%	0,0%
2,0%	3,3%	5,3%	2,0%	3,2%	5,2%	0,0%	0,1%	0,1%	0,0%	0,1%	0,1%	0,0%	0,0%	0,0%	0,0%	0,0%	0,0%	0,0%	###	0,0%	0,0%	0,0%	0,0%
1,6%	2,0%	3,6%	1,5%	2,0%	3,6%	0,1%	0,0%	0,1%	0,1%	0,0%	0,1%	0,0%	0,0%	0,0%	0,0%	0,0%	0,0%	0,0%	###	0,0%	0,0%	0,0%	0,0%
0,4%	1,0%	1,4%	0,4%	0,9%	1,3%	0,0%	0,1%	0,1%	0,0%	0,1%	0,1%	0,0%	0,0%	0,0%	0,0%	0,0%	0,0%	0,0%	###	0,0%	0,0%	0,0%	0,0%
0,0%	0,3%	0,3%	0,0%	0,3%	0,3%	0,0%	0,0%	0,0%	0,0%	0,0%	0,0%	0,0%	0,0%	0,0%	0,0%	0,0%	0,0%	0,0%	###	0,0%	0,0%	0,0%	0,0%
0,1%	0,1%	0,2%	0,1%	0,1%	0,1%	0,1%	0,0%	0,1%	0,0%	0,0%	0,0%	0,0%	0,0%	0,0%	0,0%	0,0%	0,0%	0,1%	###	0,1%	0,0%	0,0%	0,0%
0,0%	0,1%	0,1%	0,0%	0,1%	0,1%	0,0%	0,0%	0,0%	0,0%	0,0%	0,0%	0,0%	0,0%	0,0%	0,0%	0,0%	0,0%	0,0%	###	0,0%	0,0%	0,0%	0,0%
0,0%	0,0%	0,0%	0,0%	0,0%	0,0%	0,0%	0,0%	0,0%	0,0%	0,0%	0,0%	0,0%	0,0%	0,0%	0,0%	0,0%	0,0%	0,0%	###	0,0%	0,0%	0,0%	0,0%
0,0%	0,0%	0,0%	0,0%	0,0%	0,0%	0,0%	0,0%	0,0%	0,0%	0,0%	0,0%	0,0%	0,0%	0,0%	0,0%	0,0%	0,0%	0,0%	###	0,0%	0,0%	0,0%	0,0%
0,0%	0,0%	0,0%	0,0%	0,0%	0,0%	0,0%	0,0%	0,0%	0,0%	0,0%	0,0%	0,0%	0,0%	0,0%	0,0%	0,0%	0,0%	0,0%	###	0,0%	0,0%	0,0%	0,0%
####	#####	100,0%	41,9%	45,5%	87,3%	6,7%	6,0%	12,7%	1,0%	1,1%	2,1%	0,1%	0,5%	0,5%	4,4%	3,4%	7,7%	1,3%	###	2,3%	0,0%	0,0%	0,0%



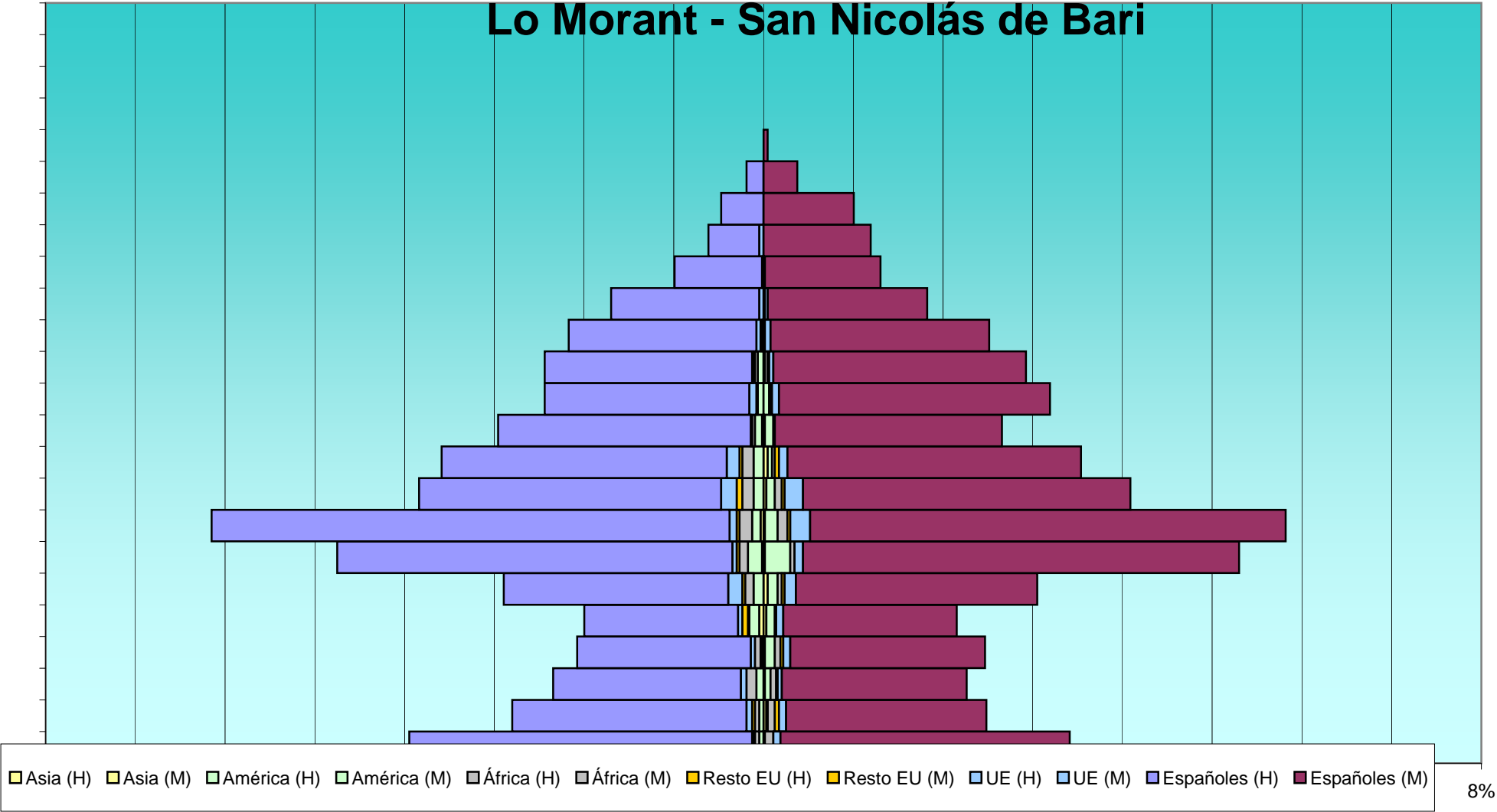
E	Total			Españoles			Extranjeros			Comunitarios			Resto Europa			África			América			Asia		
	H	M	T	H	M	T	H	M	T	H	M	T	H	M	T	H	M	T	H	M	T	H	M	T
VIRGEN DEL REMEDIO																								
0	481	416	897	271	237	508	210	179	389	16	15	31	8	10	18	173	##	316	7	6	13	5	6	11
5	596	510	1.106	370	347	717	226	163	389	17	22	39	8	7	15	184	##	306	8	6	14	6	9	15
10	450	422	872	317	293	610	133	129	262	18	19	37	12	10	22	86	88	174	11	7	18	5	6	11
15	421	370	791	306	269	575	115	101	216	9	9	18	8	9	17	72	64	136	17	14	31	5	9	14
20	457	407	864	300	267	567	157	140	297	21	19	40	11	14	25	98	78	176	22	26	48	3	5	8
25	499	499	998	302	297	599	197	202	399	35	26	61	12	16	28	118	##	249	25	21	46	8	7	15
30	606	543	1.149	315	290	605	291	253	544	28	36	64	15	20	35	208	##	363	27	35	62	7	13	20
35	791	611	1.402	341	318	659	450	293	743	31	34	65	9	16	25	341	##	539	47	36	83	9	22	31
40	854	521	1.375	389	325	714	465	196	661	33	21	54	10	23	33	351	##	464	51	32	83	7	20	27
45	812	565	1.377	448	406	854	364	159	523	36	26	62	24	23	47	254	71	325	37	31	68	8	13	21
50	626	481	1.107	404	373	777	222	108	330	27	17	44	14	15	29	146	51	197	29	23	52	2	6	8
55	451	419	870	314	339	653	137	80	217	26	12	38	10	17	27	83	32	115	17	16	33	3	1	4
60	376	338	714	306	281	587	70	57	127	13	11	24	6	13	19	42	23	65	8	8	16	2	1	3
65	281	328	609	242	296	538	39	32	71	3	8	11	2	3	5	29	14	43	4	5	9	2	1	3
70	261	324	585	248	308	556	13	16	29	5	0	5	0	3	3	8	6	14	0	7	7	0	0	0
75	216	312	528	211	308	519	5	4	9	2	3	5	0	0	0	2	1	3	1	0	1	0	0	0
80	186	271	457	186	263	449	0	8	8	0	3	3	0	1	1	0	3	3	0	1	1	0	0	0
85	81	146	227	81	144	225	0	2	2	0	0	0	0	1	1	0	1	1	0	0	0	0	0	0
90	22	55	77	21	55	76	1	0	1	0	0	0	0	0	0	1	0	1	0	0	0	0	0	0
95	7	8	15	7	8	15	0	0	0	0	0	0	0	0	0	0	0	0	0	0	0	0	0	0
100	0	0	0	0	0	0	0	0	0	0	0	0	0	0	0	0	0	0	0	0	0	0	0	0
105	0	1	1	0	1	1	0	0	0	0	0	0	0	0	0	0	0	0	0	0	0	0	0	0
110	0	0	0	0	0	0	0	0	0	0	0	0	0	0	0	0	0	0	0	0	0	0	0	0
115	0	0	0	0	0	0	0	0	0	0	0	0	0	0	0	0	0	0	0	0	0	0	0	0
	8.474	7.547	16.021	5.379	5.425	10.804	3.095	2.122	5.217	320	281	601	149	201	350	###	##	###	311	274	585	72	119	191
LO MORANT - SAN NICOLAS DE BARI																								

Total			Españoles			Extranjeros			Comunitarios			Resto Europa			África			América			Asia		
H	M	T	H	M	T	H	M	T	H	M	T	H	M	T	H	M	T	H	M	T	H	M	T
VIRGEN DEL REMEDIO																							
3,0%	2,6%	5,6%	1,7%	1,5%	3,2%	1,3%	1,1%	2,4%	0,1%	0,1%	0,2%	0,0%	0,1%	0,1%	1,1%	0,9%	2,0%	0,0%	###	0,1%	0,0%	0,0%	0,1%
3,7%	3,2%	6,9%	2,3%	2,2%	4,5%	1,4%	1,0%	2,4%	0,1%	0,1%	0,2%	0,0%	0,0%	0,1%	1,1%	0,8%	1,9%	0,0%	###	0,1%	0,0%	0,1%	0,1%
2,8%	2,6%	5,4%	2,0%	1,8%	3,8%	0,8%	0,8%	1,6%	0,1%	0,1%	0,2%	0,1%	0,1%	0,1%	0,5%	0,5%	1,1%	0,1%	###	0,1%	0,0%	0,0%	0,1%
2,6%	2,3%	4,9%	1,9%	1,7%	3,6%	0,7%	0,6%	1,3%	0,1%	0,1%	0,1%	0,0%	0,1%	0,1%	0,4%	0,4%	0,8%	0,1%	###	0,2%	0,0%	0,1%	0,1%
2,9%	2,5%	5,4%	1,9%	1,7%	3,5%	1,0%	0,9%	1,9%	0,1%	0,1%	0,2%	0,1%	0,1%	0,2%	0,6%	0,5%	1,1%	0,1%	###	0,3%	0,0%	0,0%	0,0%
3,1%	3,1%	6,2%	1,9%	1,9%	3,7%	1,2%	1,3%	2,5%	0,2%	0,2%	0,4%	0,1%	0,1%	0,2%	0,7%	0,8%	1,6%	0,2%	###	0,3%	0,0%	0,0%	0,1%
3,8%	3,4%	7,2%	2,0%	1,8%	3,8%	1,8%	1,6%	3,4%	0,2%	0,2%	0,4%	0,1%	0,1%	0,2%	1,3%	1,0%	2,3%	0,2%	###	0,4%	0,0%	0,1%	0,1%
4,9%	3,8%	8,8%	2,1%	2,0%	4,1%	2,8%	1,8%	4,6%	0,2%	0,2%	0,4%	0,1%	0,1%	0,2%	2,1%	1,2%	3,4%	0,3%	###	0,5%	0,1%	0,1%	0,2%
5,3%	3,3%	8,6%	2,4%	2,0%	4,5%	2,9%	1,2%	4,1%	0,2%	0,1%	0,3%	0,1%	0,1%	0,2%	2,2%	0,7%	2,9%	0,3%	###	0,5%	0,0%	0,1%	0,2%
5,1%	3,5%	8,6%	2,8%	2,5%	5,3%	2,3%	1,0%	3,3%	0,2%	0,2%	0,4%	0,1%	0,1%	0,3%	1,6%	0,4%	2,0%	0,2%	###	0,4%	0,0%	0,1%	0,1%
3,9%	3,0%	6,9%	2,5%	2,3%	4,8%	1,4%	0,7%	2,1%	0,2%	0,1%	0,3%	0,1%	0,1%	0,2%	0,9%	0,3%	1,2%	0,2%	###	0,3%	0,0%	0,0%	0,0%
2,8%	2,6%	5,4%	2,0%	2,1%	4,1%	0,9%	0,5%	1,4%	0,2%	0,1%	0,2%	0,1%	0,1%	0,2%	0,5%	0,2%	0,7%	0,1%	###	0,2%	0,0%	0,0%	0,0%
2,3%	2,1%	4,5%	1,9%	1,8%	3,7%	0,4%	0,4%	0,8%	0,1%	0,1%	0,1%	0,0%	0,1%	0,1%	0,3%	0,1%	0,4%	0,0%	###	0,1%	0,0%	0,0%	0,0%
1,8%	2,0%	3,8%	1,5%	1,8%	3,4%	0,2%	0,2%	0,4%	0,0%	0,0%	0,1%	0,0%	0,0%	0,0%	0,2%	0,1%	0,3%	0,0%	###	0,1%	0,0%	0,0%	0,0%
1,6%	2,0%	3,7%	1,5%	1,9%	3,5%	0,1%	0,1%	0,2%	0,0%	0,0%	0,0%	0,0%	0,0%	0,0%	0,0%	0,0%	0,1%	0,0%	###	0,0%	0,0%	0,0%	0,0%
1,3%	1,9%	3,3%	1,3%	1,9%	3,2%	0,0%	0,0%	0,1%	0,0%	0,0%	0,0%	0,0%	0,0%	0,0%	0,0%	0,0%	0,0%	0,0%	###	0,0%	0,0%	0,0%	0,0%
1,2%	1,7%	2,9%	1,2%	1,6%	2,8%	0,0%	0,0%	0,0%	0,0%	0,0%	0,0%	0,0%	0,0%	0,0%	0,0%	0,0%	0,0%	0,0%	###	0,0%	0,0%	0,0%	0,0%
0,5%	0,9%	1,4%	0,5%	0,9%	1,4%	0,0%	0,0%	0,0%	0,0%	0,0%	0,0%	0,0%	0,0%	0,0%	0,0%	0,0%	0,0%	0,0%	###	0,0%	0,0%	0,0%	0,0%
0,1%	0,3%	0,5%	0,1%	0,3%	0,5%	0,0%	0,0%	0,0%	0,0%	0,0%	0,0%	0,0%	0,0%	0,0%	0,0%	0,0%	0,0%	0,0%	###	0,0%	0,0%	0,0%	0,0%
0,0%	0,0%	0,1%	0,0%	0,0%	0,1%	0,0%	0,0%	0,0%	0,0%	0,0%	0,0%	0,0%	0,0%	0,0%	0,0%	0,0%	0,0%	0,0%	###	0,0%	0,0%	0,0%	0,0%
0,0%	0,0%	0,0%	0,0%	0,0%	0,0%	0,0%	0,0%	0,0%	0,0%	0,0%	0,0%	0,0%	0,0%	0,0%	0,0%	0,0%	0,0%	0,0%	###	0,0%	0,0%	0,0%	0,0%
0,0%	0,0%	0,0%	0,0%	0,0%	0,0%	0,0%	0,0%	0,0%	0,0%	0,0%	0,0%	0,0%	0,0%	0,0%	0,0%	0,0%	0,0%	0,0%	###	0,0%	0,0%	0,0%	0,0%
0,0%	0,0%	0,0%	0,0%	0,0%	0,0%	0,0%	0,0%	0,0%	0,0%	0,0%	0,0%	0,0%	0,0%	0,0%	0,0%	0,0%	0,0%	0,0%	###	0,0%	0,0%	0,0%	0,0%
0,0%	0,0%	0,0%	0,0%	0,0%	0,0%	0,0%	0,0%	0,0%	0,0%	0,0%	0,0%	0,0%	0,0%	0,0%	0,0%	0,0%	0,0%	0,0%	###	0,0%	0,0%	0,0%	0,0%
0,0%	0,0%	0,0%	0,0%	0,0%	0,0%	0,0%	0,0%	0,0%	0,0%	0,0%	0,0%	0,0%	0,0%	0,0%	0,0%	0,0%	0,0%	0,0%	###	0,0%	0,0%	0,0%	0,0%
###	#####	100,0%	33,6%	33,9%	67,4%	19,3%	###	32,6%	2,0%	1,8%	3,8%	0,9%	1,3%	2,2%	13,7%	8,1%	21,8%	1,9%	###	3,7%	0,4%	0,7%	1,2%
LO MORANT - SAN NICOLAS DE BARI																							



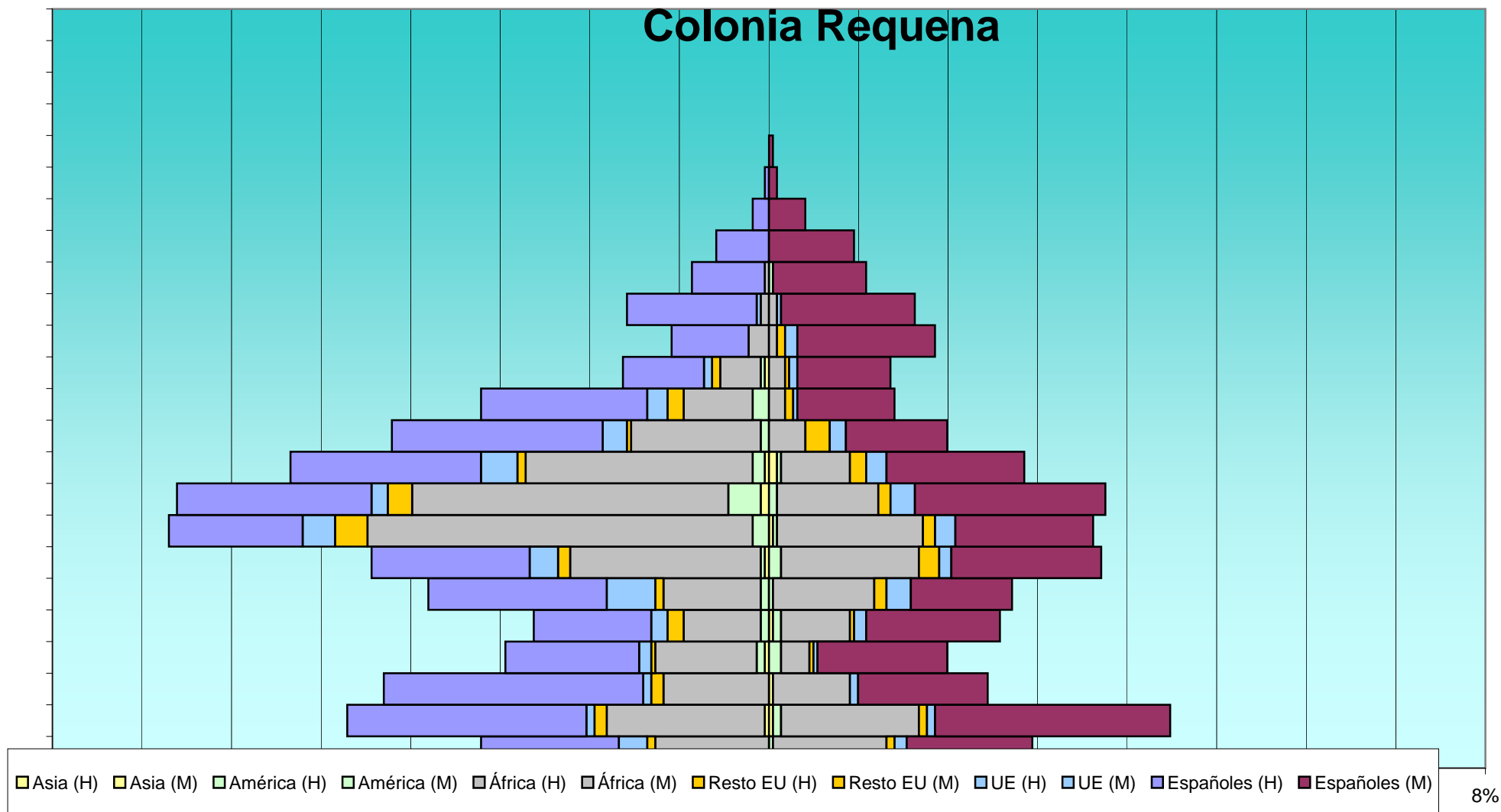
E	Total			Españoles			Extranjeros			Comunitarios			Resto Europa			África			América			Asia		
	H	M	T	H	M	T	H	M	T	H	M	T	H	M	T	H	M	T	H	M	T	H	M	T
0	251	217	468	243	205	448	8	12	20	1	5	6	1	0	1	3	6	9	3	1	4	0	0	0
5	180	156	336	166	142	308	14	14	28	4	5	9	2	3	5	3	5	8	3	1	4	0	2	2
10	150	143	293	133	131	264	17	12	29	4	3	7	0	1	1	7	4	11	5	4	9	0	1	1
15	132	157	289	123	138	261	9	19	28	3	5	8	0	2	2	4	4	8	1	7	8	1	1	2
20	126	138	264	109	123	232	17	15	32	3	5	8	4	0	4	1	1	2	7	6	13	3	2	5
25	187	191	378	159	171	330	28	20	48	10	8	18	2	2	4	6	3	9	7	7	14	0	3	3
30	302	337	639	280	309	589	22	28	50	3	6	9	2	0	2	6	3	9	10	18	28	1	1	2
35	390	371	761	367	337	704	23	34	57	5	14	19	2	2	4	9	7	16	6	9	15	2	1	3
40	246	258	504	214	232	446	32	26	58	11	13	24	4	2	6	8	5	13	7	6	13	0	2	2
45	231	222	453	202	208	410	29	14	43	9	6	15	2	3	5	8	2	10	7	3	10	0	3	3
50	188	169	357	179	161	340	9	8	17	1	1	2	0	0	0	2	0	2	5	6	11	1	1	2
55	155	203	358	145	192	337	10	11	21	5	5	10	0	1	1	1	1	2	4	4	8	0	0	0
60	155	186	341	147	179	326	8	7	15	1	3	4	1	1	2	2	2	4	4	1	5	0	0	0
65	138	160	298	133	155	288	5	5	10	3	4	7	1	0	1	1	1	2	0	0	0	0	0	0
70	108	116	224	105	113	218	3	3	6	3	2	5	0	0	0	0	0	0	0	1	1	0	0	0
75	63	83	146	62	82	144	1	1	2	0	1	1	0	0	0	1	0	1	0	0	0	0	0	0
80	39	76	115	36	76	112	3	0	3	3	0	3	0	0	0	0	0	0	0	0	0	0	0	0
85	30	64	94	30	64	94	0	0	0	0	0	0	0	0	0	0	0	0	0	0	0	0	0	0
90	12	24	36	12	24	36	0	0	0	0	0	0	0	0	0	0	0	0	0	0	0	0	0	0
95	0	3	3	0	3	3	0	0	0	0	0	0	0	0	0	0	0	0	0	0	0	0	0	0
100	0	0	0	0	0	0	0	0	0	0	0	0	0	0	0	0	0	0	0	0	0	0	0	0
105	0	0	0	0	0	0	0	0	0	0	0	0	0	0	0	0	0	0	0	0	0	0	0	0
110	0	0	0	0	0	0	0	0	0	0	0	0	0	0	0	0	0	0	0	0	0	0	0	0
115	0	0	0	0	0	0	0	0	0	0	0	0	0	0	0	0	0	0	0	0	0	0	0	0
	3.083	3.274	6.357	2.845	3.045	5.890	238	229	467	69	86	155	21	17	38	62	44	106	69	74	143	8	17	25
COLONIA REQUENA																								
0	71	65	136	34	31	65	37	34	71	7	3	10	2	2	4	28	28	56	0	1	1	0	0	0

Total			Españoles			Extranjeros			Comunitarios			Resto Europa			África			América			Asia		
H	M	T	H	M	T	H	M	T	H	M	T	H	M	T	H	M	T	H	M	T	H	M	T
3,9%	3,4%	7,4%	3,8%	3,2%	7,0%	0,1%	0,2%	0,3%	0,0%	0,1%	0,1%	0,0%	0,0%	0,0%	0,0%	0,1%	0,1%	0,0%	###	0,1%	0,0%	0,0%	0,0%
2,8%	2,5%	5,3%	2,6%	2,2%	4,8%	0,2%	0,2%	0,4%	0,1%	0,1%	0,1%	0,0%	0,0%	0,1%	0,0%	0,1%	0,1%	0,0%	###	0,1%	0,0%	0,0%	0,0%
2,4%	2,2%	4,6%	2,1%	2,1%	4,2%	0,3%	0,2%	0,5%	0,1%	0,0%	0,1%	0,0%	0,0%	0,0%	0,1%	0,1%	0,2%	0,1%	###	0,1%	0,0%	0,0%	0,0%
2,1%	2,5%	4,5%	1,9%	2,2%	4,1%	0,1%	0,3%	0,4%	0,0%	0,1%	0,1%	0,0%	0,0%	0,0%	0,1%	0,1%	0,1%	0,0%	###	0,1%	0,0%	0,0%	0,0%
2,0%	2,2%	4,2%	1,7%	1,9%	3,6%	0,3%	0,2%	0,5%	0,0%	0,1%	0,1%	0,1%	0,0%	0,1%	0,0%	0,0%	0,0%	0,1%	###	0,2%	0,0%	0,0%	0,1%
2,9%	3,0%	5,9%	2,5%	2,7%	5,2%	0,4%	0,3%	0,8%	0,2%	0,1%	0,3%	0,0%	0,0%	0,1%	0,1%	0,0%	0,1%	0,1%	###	0,2%	0,0%	0,0%	0,0%
4,8%	5,3%	10,1%	4,4%	4,9%	9,3%	0,3%	0,4%	0,8%	0,0%	0,1%	0,1%	0,0%	0,0%	0,0%	0,1%	0,0%	0,1%	0,2%	###	0,4%	0,0%	0,0%	0,0%
6,1%	5,8%	12,0%	5,8%	5,3%	11,1%	0,4%	0,5%	0,9%	0,1%	0,2%	0,3%	0,0%	0,0%	0,1%	0,1%	0,1%	0,3%	0,1%	###	0,2%	0,0%	0,0%	0,0%
3,9%	4,1%	7,9%	3,4%	3,6%	7,0%	0,5%	0,4%	0,9%	0,2%	0,2%	0,4%	0,1%	0,0%	0,1%	0,1%	0,1%	0,2%	0,1%	###	0,2%	0,0%	0,0%	0,0%
3,6%	3,5%	7,1%	3,2%	3,3%	6,4%	0,5%	0,2%	0,7%	0,1%	0,1%	0,2%	0,0%	0,0%	0,1%	0,1%	0,0%	0,2%	0,1%	###	0,2%	0,0%	0,0%	0,0%
3,0%	2,7%	5,6%	2,8%	2,5%	5,3%	0,1%	0,1%	0,3%	0,0%	0,0%	0,0%	0,0%	0,0%	0,0%	0,0%	0,0%	0,0%	0,1%	###	0,2%	0,0%	0,0%	0,0%
2,4%	3,2%	5,6%	2,3%	3,0%	5,3%	0,2%	0,2%	0,3%	0,1%	0,1%	0,2%	0,0%	0,0%	0,0%	0,0%	0,0%	0,0%	0,1%	###	0,1%	0,0%	0,0%	0,0%
2,4%	2,9%	5,4%	2,3%	2,8%	5,1%	0,1%	0,1%	0,2%	0,0%	0,0%	0,1%	0,0%	0,0%	0,0%	0,0%	0,0%	0,1%	0,1%	###	0,1%	0,0%	0,0%	0,0%
2,2%	2,5%	4,7%	2,1%	2,4%	4,5%	0,1%	0,1%	0,2%	0,0%	0,1%	0,1%	0,0%	0,0%	0,0%	0,0%	0,0%	0,0%	0,0%	###	0,0%	0,0%	0,0%	0,0%
1,7%	1,8%	3,5%	1,7%	1,8%	3,4%	0,0%	0,0%	0,1%	0,0%	0,0%	0,1%	0,0%	0,0%	0,0%	0,0%	0,0%	0,0%	0,0%	###	0,0%	0,0%	0,0%	0,0%
1,0%	1,3%	2,3%	1,0%	1,3%	2,3%	0,0%	0,0%	0,0%	0,0%	0,0%	0,0%	0,0%	0,0%	0,0%	0,0%	0,0%	0,0%	0,0%	###	0,0%	0,0%	0,0%	0,0%
0,6%	1,2%	1,8%	0,6%	1,2%	1,8%	0,0%	0,0%	0,0%	0,0%	0,0%	0,0%	0,0%	0,0%	0,0%	0,0%	0,0%	0,0%	0,0%	###	0,0%	0,0%	0,0%	0,0%
0,5%	1,0%	1,5%	0,5%	1,0%	1,5%	0,0%	0,0%	0,0%	0,0%	0,0%	0,0%	0,0%	0,0%	0,0%	0,0%	0,0%	0,0%	0,0%	###	0,0%	0,0%	0,0%	0,0%
0,2%	0,4%	0,6%	0,2%	0,4%	0,6%	0,0%	0,0%	0,0%	0,0%	0,0%	0,0%	0,0%	0,0%	0,0%	0,0%	0,0%	0,0%	0,0%	###	0,0%	0,0%	0,0%	0,0%
0,0%	0,0%	0,0%	0,0%	0,0%	0,0%	0,0%	0,0%	0,0%	0,0%	0,0%	0,0%	0,0%	0,0%	0,0%	0,0%	0,0%	0,0%	0,0%	###	0,0%	0,0%	0,0%	0,0%
0,0%	0,0%	0,0%	0,0%	0,0%	0,0%	0,0%	0,0%	0,0%	0,0%	0,0%	0,0%	0,0%	0,0%	0,0%	0,0%	0,0%	0,0%	0,0%	###	0,0%	0,0%	0,0%	0,0%
0,0%	0,0%	0,0%	0,0%	0,0%	0,0%	0,0%	0,0%	0,0%	0,0%	0,0%	0,0%	0,0%	0,0%	0,0%	0,0%	0,0%	0,0%	0,0%	###	0,0%	0,0%	0,0%	0,0%
0,0%	0,0%	0,0%	0,0%	0,0%	0,0%	0,0%	0,0%	0,0%	0,0%	0,0%	0,0%	0,0%	0,0%	0,0%	0,0%	0,0%	0,0%	0,0%	###	0,0%	0,0%	0,0%	0,0%
0,0%	0,0%	0,0%	0,0%	0,0%	0,0%	0,0%	0,0%	0,0%	0,0%	0,0%	0,0%	0,0%	0,0%	0,0%	0,0%	0,0%	0,0%	0,0%	###	0,0%	0,0%	0,0%	0,0%
0,0%	0,0%	0,0%	0,0%	0,0%	0,0%	0,0%	0,0%	0,0%	0,0%	0,0%	0,0%	0,0%	0,0%	0,0%	0,0%	0,0%	0,0%	0,0%	###	0,0%	0,0%	0,0%	0,0%
###	#####	100,0%	44,8%	47,9%	92,7%	3,7%	3,6%	7,3%	1,1%	1,4%	2,4%	0,3%	0,3%	0,6%	1,0%	0,7%	1,7%	1,1%	###	2,2%	0,1%	0,3%	0,4%
COLONIA REQUENA																							
3,2%	2,9%	6,2%	1,5%	1,4%	2,9%	1,7%	1,5%	3,2%	0,3%	0,1%	0,5%	0,1%	0,1%	0,2%	1,3%	1,3%	2,5%	0,0%	###	0,0%	0,0%	0,0%	0,0%



Edad	Total			Españoles			Extranjeros			Comunitarios			Resto Europa			África			América			Asia		
	H	M	T	H	M	T	H	M	T	H	M	T	H	M	T	H	M	T	H	M	T	H	M	T
5	104	99	203	59	58	117	45	41	86	2	2	4	3	2	5	39	34	73	0	2	2	1	1	2
10	96	53	149	64	32	96	32	21	53	2	2	4	3	0	3	26	19	45	0	0	0	0	1	1
15	64	45	109	33	32	65	31	13	44	3	1	4	1	1	2	25	7	32	2	3	5	1	0	1
20	59	56	115	29	33	62	30	23	53	4	3	7	4	1	5	19	17	36	2	2	4	0	1	1
25	84	60	144	44	25	69	40	35	75	12	6	18	2	3	5	24	25	49	2	1	3	0	0	0
30	97	83	180	39	37	76	58	46	104	7	3	10	3	5	8	47	34	81	1	3	4	1	0	1
35	149	79	228	33	34	67	116	45	161	8	5	13	8	3	11	95	36	131	4	1	5	0	1	1
40	144	85	229	48	47	95	96	38	134	4	6	10	6	3	9	78	25	103	8	2	10	2	0	2
45	119	62	181	47	34	81	72	28	100	9	5	14	2	4	6	56	17	73	3	1	4	1	2	3
50	93	44	137	52	25	77	41	19	60	6	4	10	1	6	7	32	9	41	2	0	2	0	0	0
55	71	31	102	41	24	65	30	7	37	5	1	6	4	2	6	17	4	21	4	0	4	0	0	0
60	35	31	66	20	23	43	15	8	23	2	2	4	2	1	3	10	4	14	1	0	1	1	0	1
65	24	41	65	19	34	53	5	7	12	0	3	3	0	2	2	5	2	7	0	0	0	0	0	0
70	35	36	71	32	33	65	3	3	6	1	1	2	0	0	0	2	2	4	0	0	0	0	0	0
75	19	24	43	18	23	41	1	1	2	0	0	0	0	0	0	1	0	1	0	1	1	0	0	0
80	13	21	34	13	21	34	0	0	0	0	0	0	0	0	0	0	0	0	0	0	0	0	0	0
85	4	9	13	4	9	13	0	0	0	0	0	0	0	0	0	0	0	0	0	0	0	0	0	0
90	1	2	3	1	2	3	0	0	0	0	0	0	0	0	0	0	0	0	0	0	0	0	0	0
95	0	1	1	0	1	1	0	0	0	0	0	0	0	0	0	0	0	0	0	0	0	0	0	0
100	0	0	0	0	0	0	0	0	0	0	0	0	0	0	0	0	0	0	0	0	0	0	0	0
105	0	0	0	0	0	0	0	0	0	0	0	0	0	0	0	0	0	0	0	0	0	0	0	0
110	0	0	0	0	0	0	0	0	0	0	0	0	0	0	0	0	0	0	0	0	0	0	0	0
115	0	0	0	0	0	0	0	0	0	0	0	0	0	0	0	0	0	0	0	0	0	0	0	0
	1.282	927	2.209	630	558	1.188	652	369	1.021	72	47	119	41	35	76	504	##	767	29	17	46	7	6	13
VIRGEN DEL CARMEN																								
0	145	115	260	141	104	245	4	11	15	0	2	2	1	0	1	3	6	9	0	3	3	0	0	0
5	124	132	256	120	129	249	4	3	7	0	1	1	0	0	0	4	2	6	0	0	0	0	0	0

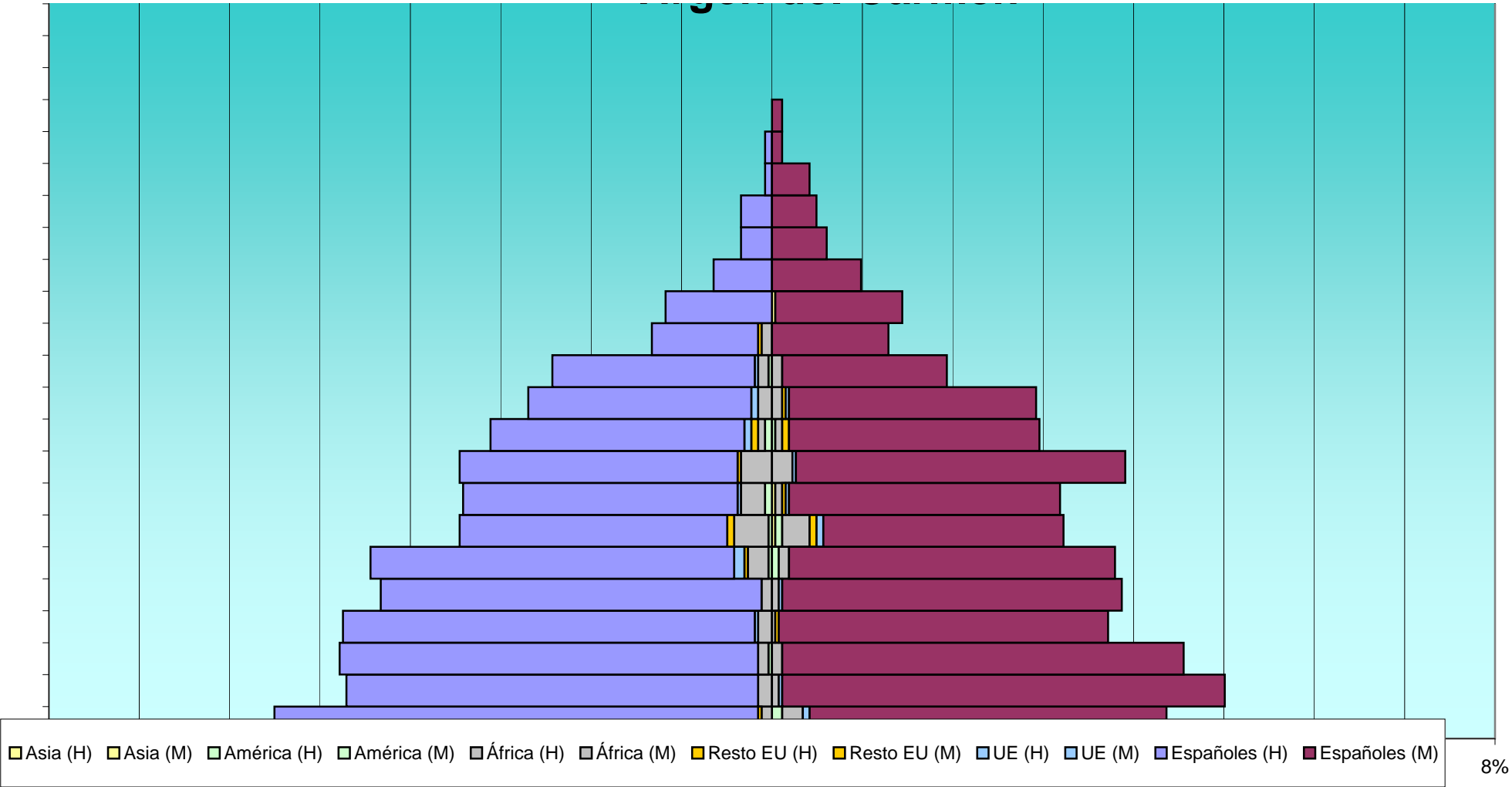
Barrios: Pirámide de edad



Virgen del Carmen

Edad	Total			Españoles			Extranjeros			Comunitarios			Resto Europa			África			América			Asia		
	H	M	T	H	M	T	H	M	T	H	M	T	H	M	T	H	M	T	H	M	T	H	M	T
10	126	120	246	122	117	239	4	3	7	0	0	0	0	0	0	3	3	6	1	0	1	0	0	0
15	125	98	223	120	96	216	5	2	7	1	0	1	0	1	1	4	1	5	0	0	0	0	0	0
20	114	102	216	111	99	210	3	3	6	0	1	1	0	0	0	3	2	5	0	0	0	0	0	0
25	117	100	217	106	95	201	11	5	16	3	0	3	1	0	1	6	3	9	1	2	3	0	0	0
30	92	84	176	78	70	148	14	14	28	0	2	2	2	2	4	10	8	18	1	2	3	0	1	1
35	91	83	174	80	79	159	11	4	15	1	1	2	0	1	1	7	2	9	2	0	2	0	1	1
40	91	103	194	81	96	177	10	7	17	0	1	1	1	0	1	9	6	15	0	0	0	0	0	0
45	82	78	160	74	73	147	8	5	13	2	0	2	2	2	4	2	2	4	2	1	3	0	0	0
50	71	77	148	65	72	137	6	5	11	2	1	3	0	1	1	4	3	7	0	0	0	0	0	0
55	64	51	115	59	48	107	5	3	8	1	0	1	0	0	0	3	3	6	1	0	1	0	0	0
60	35	34	69	31	34	65	4	0	4	0	0	0	1	0	1	3	0	3	0	0	0	0	0	0
65	32	37	69	31	37	68	1	0	1	0	0	0	0	0	0	0	0	0	0	0	0	0	1	1
70	17	26	43	17	26	43	0	0	0	0	0	0	0	0	0	0	0	0	0	0	0	0	0	0
75	9	16	25	9	16	25	0	0	0	0	0	0	0	0	0	0	0	0	0	0	0	0	0	0
80	9	13	22	9	13	22	0	0	0	0	0	0	0	0	0	0	0	0	0	0	0	0	0	0
85	2	11	13	2	11	13	0	0	0	0	0	0	0	0	0	0	0	0	0	0	0	0	0	0
90	2	3	5	2	3	5	0	0	0	0	0	0	0	0	0	0	0	0	0	0	0	0	0	0
95	0	3	3	0	3	3	0	0	0	0	0	0	0	0	0	0	0	0	0	0	0	0	0	0
100	0	0	0	0	0	0	0	0	0	0	0	0	0	0	0	0	0	0	0	0	0	0	0	0
105	0	0	0	0	0	0	0	0	0	0	0	0	0	0	0	0	0	0	0	0	0	0	0	0
110	0	0	0	0	0	0	0	0	0	0	0	0	0	0	0	0	0	0	0	0	0	0	0	0
115	0	0	0	0	0	0	0	0	0	0	0	0	0	0	0	0	0	0	0	0	0	0	0	0
	1.348	1.286	2.634	1.258	1.221	2.479	90	65	155	10	9	19	8	7	15	61	41	102	8	8	16	0	3	3
CUATROCIENTAS VIVIENDAS																								
0	33	40	73	29	32	61	4	8	12	0	0	0	0	0	0	4	4	8	0	0	0	4	0	4
5	55	44	99	41	35	76	14	9	23	2	1	3	2	1	3	9	6	15	0	0	0	1	1	2
10	39	43	82	38	38	76	1	5	6	0	0	0	0	1	1	1	3	4	0	0	0	1	0	1

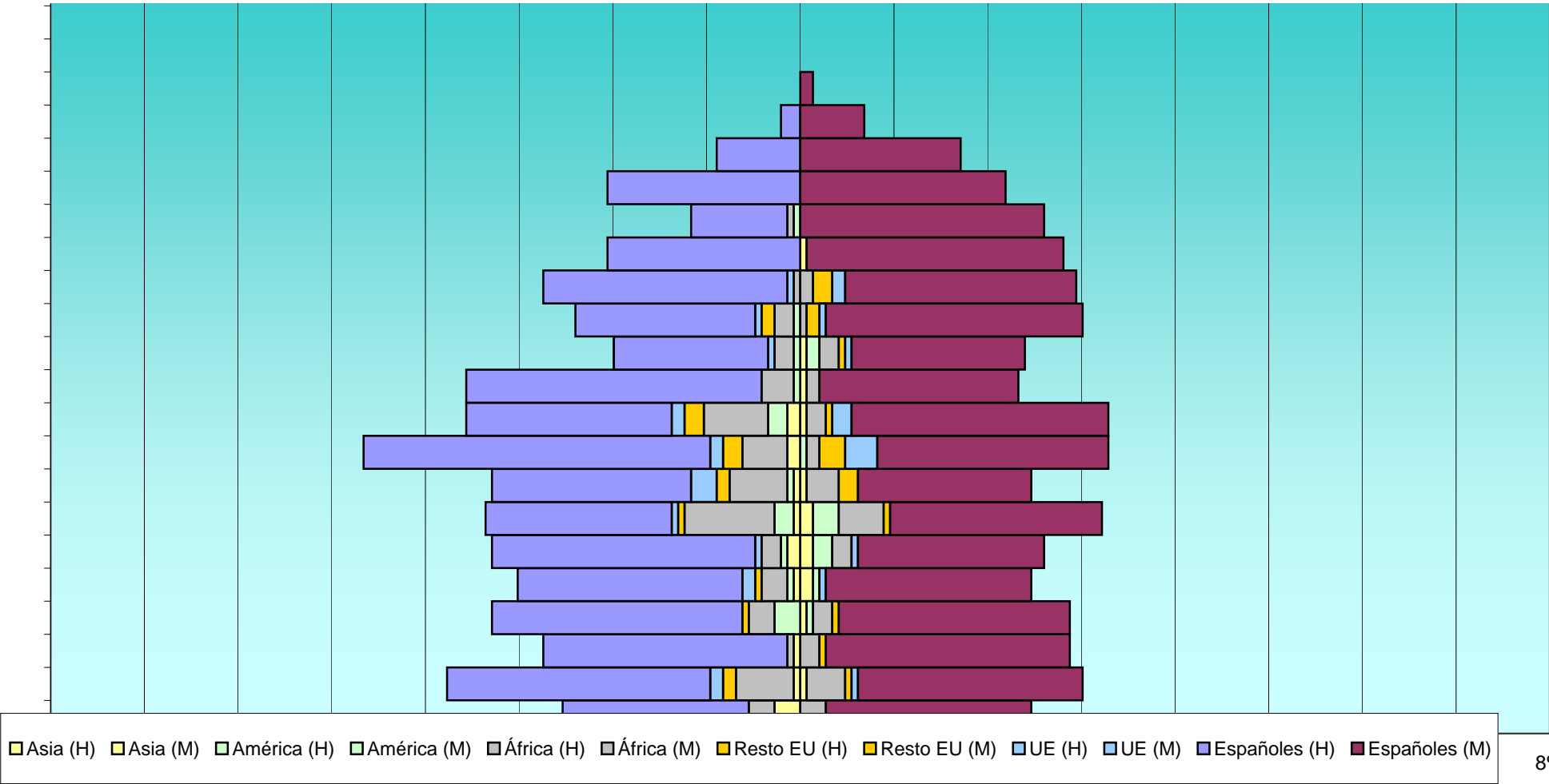
Total			Españoles			Extranjeros			Comunitarios			Resto Europa			África			América			Asia		
H	M	T	H	M	T	H	M	T	H	M	T	H	M	T	H	M	T	H	M	T	H	M	T
4,8%	4,6%	9,3%	4,6%	4,4%	9,1%	0,2%	0,1%	0,3%	0,0%	0,0%	0,0%	0,0%	0,0%	0,0%	0,1%	0,1%	0,2%	0,0%	###	0,0%	0,0%	0,0%	0,0%
4,7%	3,7%	8,5%	4,6%	3,6%	8,2%	0,2%	0,1%	0,3%	0,0%	0,0%	0,0%	0,0%	0,0%	0,0%	0,2%	0,0%	0,2%	0,0%	###	0,0%	0,0%	0,0%	0,0%
4,3%	3,9%	8,2%	4,2%	3,8%	8,0%	0,1%	0,1%	0,2%	0,0%	0,0%	0,0%	0,0%	0,0%	0,0%	0,1%	0,1%	0,2%	0,0%	###	0,0%	0,0%	0,0%	0,0%
4,4%	3,8%	8,2%	4,0%	3,6%	7,6%	0,4%	0,2%	0,6%	0,1%	0,0%	0,1%	0,0%	0,0%	0,0%	0,2%	0,1%	0,3%	0,0%	###	0,1%	0,0%	0,0%	0,0%
3,5%	3,2%	6,7%	3,0%	2,7%	5,6%	0,5%	0,5%	1,1%	0,0%	0,1%	0,1%	0,1%	0,1%	0,2%	0,4%	0,3%	0,7%	0,0%	###	0,1%	0,0%	0,0%	0,0%
3,5%	3,2%	6,6%	3,0%	3,0%	6,0%	0,4%	0,2%	0,6%	0,0%	0,0%	0,1%	0,0%	0,0%	0,0%	0,3%	0,1%	0,3%	0,1%	###	0,1%	0,0%	0,0%	0,0%
3,5%	3,9%	7,4%	3,1%	3,6%	6,7%	0,4%	0,3%	0,6%	0,0%	0,0%	0,0%	0,0%	0,0%	0,0%	0,3%	0,2%	0,6%	0,0%	###	0,0%	0,0%	0,0%	0,0%
3,1%	3,0%	6,1%	2,8%	2,8%	5,6%	0,3%	0,2%	0,5%	0,1%	0,0%	0,1%	0,1%	0,1%	0,2%	0,1%	0,1%	0,2%	0,1%	###	0,1%	0,0%	0,0%	0,0%
2,7%	2,9%	5,6%	2,5%	2,7%	5,2%	0,2%	0,2%	0,4%	0,1%	0,0%	0,1%	0,0%	0,0%	0,0%	0,2%	0,1%	0,3%	0,0%	###	0,0%	0,0%	0,0%	0,0%
2,4%	1,9%	4,4%	2,2%	1,8%	4,1%	0,2%	0,1%	0,3%	0,0%	0,0%	0,0%	0,0%	0,0%	0,0%	0,1%	0,1%	0,2%	0,0%	###	0,0%	0,0%	0,0%	0,0%
1,3%	1,3%	2,6%	1,2%	1,3%	2,5%	0,2%	0,0%	0,2%	0,0%	0,0%	0,0%	0,0%	0,0%	0,0%	0,1%	0,0%	0,1%	0,0%	###	0,0%	0,0%	0,0%	0,0%
1,2%	1,4%	2,6%	1,2%	1,4%	2,6%	0,0%	0,0%	0,0%	0,0%	0,0%	0,0%	0,0%	0,0%	0,0%	0,0%	0,0%	0,0%	0,0%	###	0,0%	0,0%	0,0%	0,0%
0,6%	1,0%	1,6%	0,6%	1,0%	1,6%	0,0%	0,0%	0,0%	0,0%	0,0%	0,0%	0,0%	0,0%	0,0%	0,0%	0,0%	0,0%	0,0%	###	0,0%	0,0%	0,0%	0,0%
0,3%	0,6%	0,9%	0,3%	0,6%	0,9%	0,0%	0,0%	0,0%	0,0%	0,0%	0,0%	0,0%	0,0%	0,0%	0,0%	0,0%	0,0%	0,0%	###	0,0%	0,0%	0,0%	0,0%
0,3%	0,5%	0,8%	0,3%	0,5%	0,8%	0,0%	0,0%	0,0%	0,0%	0,0%	0,0%	0,0%	0,0%	0,0%	0,0%	0,0%	0,0%	0,0%	###	0,0%	0,0%	0,0%	0,0%
0,1%	0,4%	0,5%	0,1%	0,4%	0,5%	0,0%	0,0%	0,0%	0,0%	0,0%	0,0%	0,0%	0,0%	0,0%	0,0%	0,0%	0,0%	0,0%	###	0,0%	0,0%	0,0%	0,0%
0,1%	0,1%	0,2%	0,1%	0,1%	0,2%	0,0%	0,0%	0,0%	0,0%	0,0%	0,0%	0,0%	0,0%	0,0%	0,0%	0,0%	0,0%	0,0%	###	0,0%	0,0%	0,0%	0,0%
0,0%	0,1%	0,1%	0,0%	0,1%	0,1%	0,0%	0,0%	0,0%	0,0%	0,0%	0,0%	0,0%	0,0%	0,0%	0,0%	0,0%	0,0%	0,0%	###	0,0%	0,0%	0,0%	0,0%
0,0%	0,0%	0,0%	0,0%	0,0%	0,0%	0,0%	0,0%	0,0%	0,0%	0,0%	0,0%	0,0%	0,0%	0,0%	0,0%	0,0%	0,0%	0,0%	###	0,0%	0,0%	0,0%	0,0%
0,0%	0,0%	0,0%	0,0%	0,0%	0,0%	0,0%	0,0%	0,0%	0,0%	0,0%	0,0%	0,0%	0,0%	0,0%	0,0%	0,0%	0,0%	0,0%	###	0,0%	0,0%	0,0%	0,0%
0,0%	0,0%	0,0%	0,0%	0,0%	0,0%	0,0%	0,0%	0,0%	0,0%	0,0%	0,0%	0,0%	0,0%	0,0%	0,0%	0,0%	0,0%	0,0%	###	0,0%	0,0%	0,0%	0,0%
0,0%	0,0%	0,0%	0,0%	0,0%	0,0%	0,0%	0,0%	0,0%	0,0%	0,0%	0,0%	0,0%	0,0%	0,0%	0,0%	0,0%	0,0%	0,0%	###	0,0%	0,0%	0,0%	0,0%
####	#####	100,0%	47,8%	46,4%	94,1%	3,4%	2,5%	5,9%	0,4%	0,3%	0,7%	0,3%	0,3%	0,6%	2,3%	1,6%	3,9%	0,3%	###	0,6%	0,0%	0,1%	0,1%
CUATROCIENTAS VIVIENDAS																							
2,3%	2,7%	5,0%	2,0%	2,2%	4,2%	0,3%	0,5%	0,8%	0,0%	0,0%	0,0%	0,0%	0,0%	0,0%	0,3%	0,3%	0,5%	0,0%	###	0,0%	0,3%	0,0%	0,3%
3,8%	3,0%	6,8%	2,8%	2,4%	5,2%	1,0%	0,6%	1,6%	0,1%	0,1%	0,2%	0,1%	0,1%	0,2%	0,6%	0,4%	1,0%	0,0%	###	0,0%	0,1%	0,1%	0,1%
2,7%	2,9%	5,6%	2,6%	2,6%	5,2%	0,1%	0,3%	0,4%	0,0%	0,0%	0,0%	0,0%	0,1%	0,1%	0,1%	0,2%	0,3%	0,0%	###	0,0%	0,1%	0,0%	0,1%



Cuatrocientas viviendas

E	Total			Españoles			Extranjeros			Comunitarios			Resto Europa			África			América			Asia		
	H	M	T	H	M	T	H	M	T	H	M	T	H	M	T	H	M	T	H	M	T	H	M	T
15	49	41	90	39	36	75	10	5	15	0	0	0	1	1	2	4	3	7	4	1	5	0	1	1
20	45	35	80	35	32	67	10	3	13	2	1	3	1	0	1	4	0	4	1	1	2	1	2	3
25	48	38	86	41	29	70	7	9	16	1	1	2	0	0	0	3	3	6	1	3	4	2	2	4
30	50	46	96	29	33	62	21	13	34	1	0	1	1	1	2	14	7	21	3	4	7	1	2	3
35	48	36	84	31	27	58	17	9	26	4	0	4	2	3	5	9	5	14	1	0	1	1	1	2
40	66	50	116	54	36	90	12	14	26	2	5	7	3	4	7	7	2	9	0	1	1	2	0	2
45	51	49	100	32	40	72	19	9	28	2	3	5	3	1	4	10	3	13	3	0	3	2	1	3
50	53	33	86	46	31	77	7	2	9	0	0	0	0	0	0	5	2	7	1	0	1	0	1	1
55	30	34	64	24	27	51	6	7	13	1	1	2	0	1	1	3	3	6	1	2	3	0	1	1
60	35	44	79	28	40	68	7	4	11	1	1	2	2	2	4	3	1	4	1	0	1	0	0	0
65	40	43	83	38	36	74	2	7	9	1	2	3	0	3	3	1	2	3	0	0	0	0	0	0
70	31	40	71	30	40	70	1	0	1	0	0	0	0	0	0	0	0	0	0	0	0	0	1	1
75	17	38	55	15	38	53	2	0	2	0	0	0	0	0	0	1	0	1	1	0	1	0	0	0
80	30	32	62	30	32	62	0	0	0	0	0	0	0	0	0	0	0	0	0	0	0	0	0	0
85	13	25	38	13	25	38	0	0	0	0	0	0	0	0	0	0	0	0	0	0	0	0	0	0
90	3	10	13	3	10	13	0	0	0	0	0	0	0	0	0	0	0	0	0	0	0	0	0	0
95	0	2	2	0	2	2	0	0	0	0	0	0	0	0	0	0	0	0	0	0	0	0	0	0
100	0	0	0	0	0	0	0	0	0	0	0	0	0	0	0	0	0	0	0	0	0	0	0	0
105	0	0	0	0	0	0	0	0	0	0	0	0	0	0	0	0	0	0	0	0	0	0	0	0
110	0	0	0	0	0	0	0	0	0	0	0	0	0	0	0	0	0	0	0	0	0	0	0	0
115	0	0	0	0	0	0	0	0	0	0	0	0	0	0	0	0	0	0	0	0	0	0	0	0
	736	723	1.459	596	619	1.215	140	104	244	17	15	32	15	18	33	78	44	122	17	12	29	15	13	28
JUAN XXIII																								
0	264	258	522	196	195	391	68	63	131	7	13	20	3	4	7	55	45	100	1	0	1	1	2	3
5	399	360	759	291	273	564	108	87	195	16	15	31	6	5	11	82	66	148	0	0	0	1	4	5
10	330	327	657	273	276	549	57	51	108	11	10	21	2	4	6	42	34	76	0	0	0	3	2	5
15	305	255	560	262	209	471	43	46	89	6	10	16	2	0	2	25	33	58	5	2	7	1	5	6

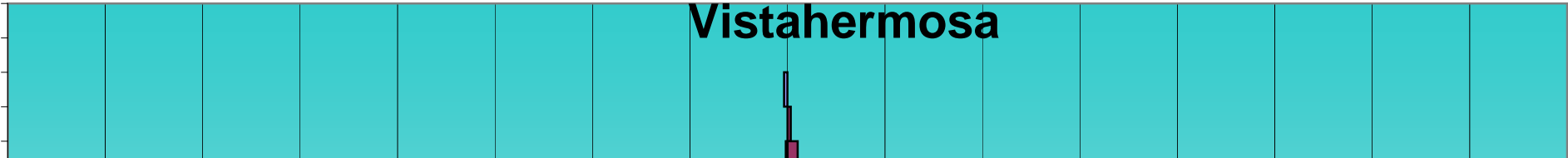
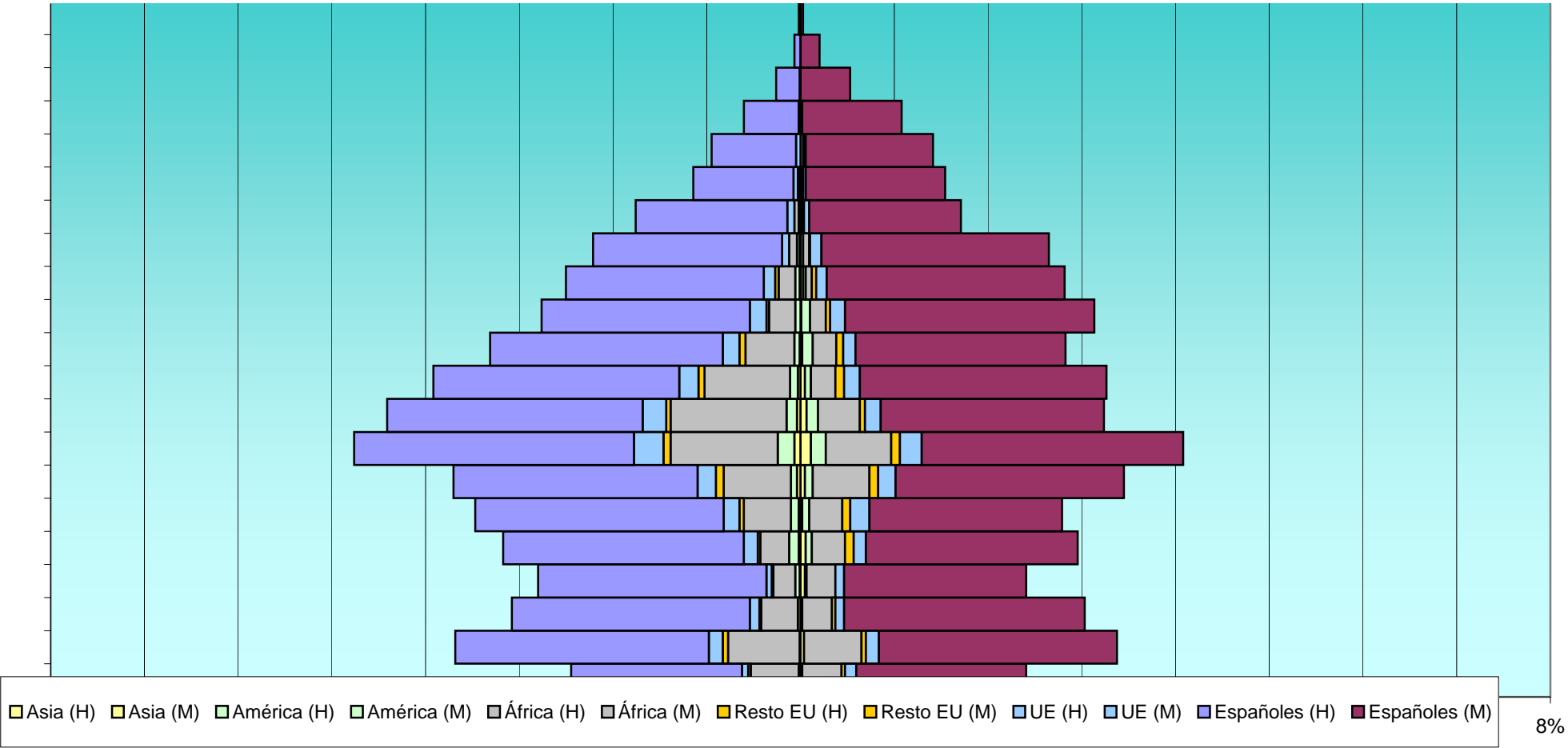
Total			Españoles			Extranjeros			Comunitarios			Resto Europa			África			América			Asia		
H	M	T	H	M	T	H	M	T	H	M	T	H	M	T	H	M	T	H	M	T	H	M	T
3,4%	2,8%	6,2%	2,7%	2,5%	5,1%	0,7%	0,3%	1,0%	0,0%	0,0%	0,0%	0,1%	0,1%	0,1%	0,3%	0,2%	0,5%	0,3%	###	0,3%	0,0%	0,1%	0,1%
3,1%	2,4%	5,5%	2,4%	2,2%	4,6%	0,7%	0,2%	0,9%	0,1%	0,1%	0,2%	0,1%	0,0%	0,1%	0,3%	0,0%	0,3%	0,1%	###	0,1%	0,1%	0,1%	0,2%
3,3%	2,6%	5,9%	2,8%	2,0%	4,8%	0,5%	0,6%	1,1%	0,1%	0,1%	0,1%	0,0%	0,0%	0,0%	0,2%	0,2%	0,4%	0,1%	###	0,3%	0,1%	0,1%	0,3%
3,4%	3,2%	6,6%	2,0%	2,3%	4,2%	1,4%	0,9%	2,3%	0,1%	0,0%	0,1%	0,1%	0,1%	0,1%	1,0%	0,5%	1,4%	0,2%	###	0,5%	0,1%	0,1%	0,2%
3,3%	2,5%	5,8%	2,1%	1,9%	4,0%	1,2%	0,6%	1,8%	0,3%	0,0%	0,3%	0,1%	0,2%	0,3%	0,6%	0,3%	1,0%	0,1%	###	0,1%	0,1%	0,1%	0,1%
4,5%	3,4%	8,0%	3,7%	2,5%	6,2%	0,8%	1,0%	1,8%	0,1%	0,3%	0,5%	0,2%	0,3%	0,5%	0,5%	0,1%	0,6%	0,0%	###	0,1%	0,1%	0,0%	0,1%
3,5%	3,4%	6,9%	2,2%	2,7%	4,9%	1,3%	0,6%	1,9%	0,1%	0,2%	0,3%	0,2%	0,1%	0,3%	0,7%	0,2%	0,9%	0,2%	###	0,2%	0,1%	0,1%	0,2%
3,6%	2,3%	5,9%	3,2%	2,1%	5,3%	0,5%	0,1%	0,6%	0,0%	0,0%	0,0%	0,0%	0,0%	0,0%	0,3%	0,1%	0,5%	0,1%	###	0,1%	0,0%	0,1%	0,1%
2,1%	2,3%	4,4%	1,6%	1,9%	3,5%	0,4%	0,5%	0,9%	0,1%	0,1%	0,1%	0,0%	0,1%	0,1%	0,2%	0,2%	0,4%	0,1%	###	0,2%	0,0%	0,1%	0,1%
2,4%	3,0%	5,4%	1,9%	2,7%	4,7%	0,5%	0,3%	0,8%	0,1%	0,1%	0,1%	0,1%	0,1%	0,3%	0,2%	0,1%	0,3%	0,1%	###	0,1%	0,0%	0,0%	0,0%
2,7%	2,9%	5,7%	2,6%	2,5%	5,1%	0,1%	0,5%	0,6%	0,1%	0,1%	0,2%	0,0%	0,2%	0,2%	0,1%	0,1%	0,2%	0,0%	###	0,0%	0,0%	0,0%	0,0%
2,1%	2,7%	4,9%	2,1%	2,7%	4,8%	0,1%	0,0%	0,1%	0,0%	0,0%	0,0%	0,0%	0,0%	0,0%	0,0%	0,0%	0,0%	0,0%	###	0,0%	0,0%	0,1%	0,1%
1,2%	2,6%	3,8%	1,0%	2,6%	3,6%	0,1%	0,0%	0,1%	0,0%	0,0%	0,0%	0,0%	0,0%	0,0%	0,1%	0,0%	0,1%	0,1%	###	0,1%	0,0%	0,0%	0,0%
2,1%	2,2%	4,2%	2,1%	2,2%	4,2%	0,0%	0,0%	0,0%	0,0%	0,0%	0,0%	0,0%	0,0%	0,0%	0,0%	0,0%	0,0%	0,0%	###	0,0%	0,0%	0,0%	0,0%
0,9%	1,7%	2,6%	0,9%	1,7%	2,6%	0,0%	0,0%	0,0%	0,0%	0,0%	0,0%	0,0%	0,0%	0,0%	0,0%	0,0%	0,0%	0,0%	###	0,0%	0,0%	0,0%	0,0%
0,2%	0,7%	0,9%	0,2%	0,7%	0,9%	0,0%	0,0%	0,0%	0,0%	0,0%	0,0%	0,0%	0,0%	0,0%	0,0%	0,0%	0,0%	0,0%	###	0,0%	0,0%	0,0%	0,0%
0,0%	0,1%	0,1%	0,0%	0,1%	0,1%	0,0%	0,0%	0,0%	0,0%	0,0%	0,0%	0,0%	0,0%	0,0%	0,0%	0,0%	0,0%	0,0%	###	0,0%	0,0%	0,0%	0,0%
0,0%	0,0%	0,0%	0,0%	0,0%	0,0%	0,0%	0,0%	0,0%	0,0%	0,0%	0,0%	0,0%	0,0%	0,0%	0,0%	0,0%	0,0%	0,0%	###	0,0%	0,0%	0,0%	0,0%
0,0%	0,0%	0,0%	0,0%	0,0%	0,0%	0,0%	0,0%	0,0%	0,0%	0,0%	0,0%	0,0%	0,0%	0,0%	0,0%	0,0%	0,0%	0,0%	###	0,0%	0,0%	0,0%	0,0%
0,0%	0,0%	0,0%	0,0%	0,0%	0,0%	0,0%	0,0%	0,0%	0,0%	0,0%	0,0%	0,0%	0,0%	0,0%	0,0%	0,0%	0,0%	0,0%	###	0,0%	0,0%	0,0%	0,0%
0,0%	0,0%	0,0%	0,0%	0,0%	0,0%	0,0%	0,0%	0,0%	0,0%	0,0%	0,0%	0,0%	0,0%	0,0%	0,0%	0,0%	0,0%	0,0%	###	0,0%	0,0%	0,0%	0,0%
####	#####	100,0%	40,8%	42,4%	83,3%	9,6%	7,1%	16,7%	1,2%	1,0%	2,2%	1,0%	1,2%	2,3%	5,3%	3,0%	8,4%	1,2%	###	2,0%	1,0%	0,9%	1,9%
JUAN XXIII																							
2,5%	2,4%	4,9%	1,8%	1,8%	3,6%	0,6%	0,6%	1,2%	0,1%	0,1%	0,2%	0,0%	0,0%	0,1%	0,5%	0,4%	0,9%	0,0%	###	0,0%	0,0%	0,0%	0,0%
3,7%	3,3%	7,1%	2,7%	2,5%	5,2%	1,0%	0,8%	1,8%	0,1%	0,1%	0,3%	0,1%	0,0%	0,1%	0,8%	0,6%	1,4%	0,0%	###	0,0%	0,0%	0,0%	0,0%
3,1%	3,0%	6,1%	2,5%	2,6%	5,1%	0,5%	0,5%	1,0%	0,1%	0,1%	0,2%	0,0%	0,0%	0,1%	0,4%	0,3%	0,7%	0,0%	###	0,0%	0,0%	0,0%	0,0%
2,8%	2,4%	5,2%	2,4%	1,9%	4,4%	0,4%	0,4%	0,8%	0,1%	0,1%	0,1%	0,0%	0,0%	0,0%	0,2%	0,3%	0,5%	0,0%	###	0,1%	0,0%	0,0%	0,1%



Juan XXIII

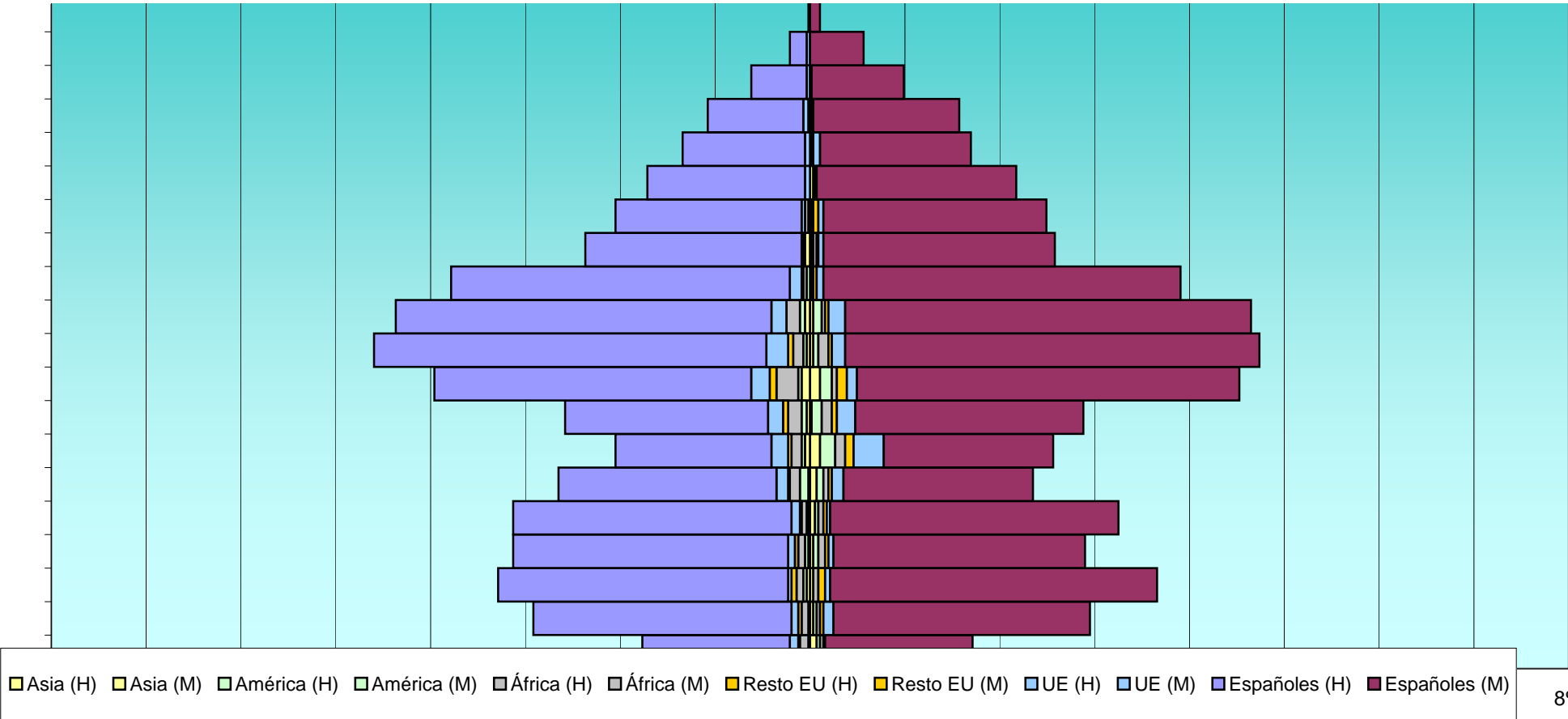
Edad	Total			Españoles			Extranjeros			Comunitarios			Resto Europa			África			América			Asia		
	H	M	T	H	M	T	H	M	T	H	M	T	H	M	T	H	M	T	H	M	T	H	M	T
20	345	314	659	276	243	519	69	71	140	16	14	30	3	10	13	33	38	71	11	7	18	2	6	8
25	373	300	673	285	221	506	88	79	167	18	22	40	5	9	14	54	38	92	9	8	17	2	2	4
30	399	370	769	280	262	542	119	108	227	21	20	41	9	10	19	77	65	142	7	9	16	4	5	9
35	517	434	951	321	300	621	196	134	330	34	25	59	8	10	18	123	75	198	19	17	36	7	12	19
40	477	345	822	293	256	549	184	89	273	27	18	45	5	6	11	133	48	181	12	13	25	4	7	11
45	423	349	772	282	283	565	141	66	207	22	18	40	7	10	17	98	28	126	9	7	16	3	5	8
50	357	303	660	267	241	508	90	62	152	19	14	33	7	8	15	56	27	83	6	12	18	1	2	3
55	298	336	634	239	286	525	59	50	109	19	17	36	3	5	8	30	18	48	6	10	16	0	1	1
60	271	301	572	227	273	500	44	28	72	13	12	25	4	5	9	19	7	26	5	3	8	1	3	4
65	237	286	523	217	261	478	20	25	45	8	13	21	0	1	1	9	7	16	3	3	6	1	0	1
70	189	184	373	174	174	348	15	10	25	8	6	14	0	0	0	5	2	7	2	2	4	0	0	0
75	124	165	289	115	160	275	9	5	14	5	3	8	0	0	0	2	2	4	1	0	1	0	1	1
80	102	152	254	97	146	243	5	6	11	5	0	5	0	1	1	0	2	2	0	3	3	0	0	0
85	65	116	181	63	114	177	2	2	4	1	2	3	0	0	0	0	0	0	1	0	1	0	0	0
90	28	57	85	27	57	84	1	0	1	1	0	1	0	0	0	0	0	0	0	0	0	0	0	0
95	7	22	29	7	22	29	0	0	0	0	0	0	0	0	0	0	0	0	0	0	0	0	0	0
100	2	3	5	2	3	5	0	0	0	0	0	0	0	0	0	0	0	0	0	0	0	0	0	0
105	0	0	0	0	0	0	0	0	0	0	0	0	0	0	0	0	0	0	0	0	0	0	0	0
110	0	0	0	0	0	0	0	0	0	0	0	0	0	0	0	0	0	0	0	0	0	0	0	0
115	0	0	0	0	0	0	0	0	0	0	0	0	0	0	0	0	0	0	0	0	0	0	0	0
	5.512	5.237	10.749	4.194	4.255	8.449	1.318	982	2.300	257	232	489	64	88	152	843	##	###	97	96	193	31	57	88
VISTAHERMOSA																								
0	103	94	197	88	88	176	15	6	21	5	1	6	1	0	1	5	2	7	0	2	2	1	4	5
5	167	165	332	154	153	307	13	12	25	4	6	10	2	2	4	4	2	6	1	2	3	0	2	2
10	186	207	393	173	195	368	13	12	25	2	3	5	3	4	7	4	3	7	2	0	2	2	2	4
15	178	163	341	164	150	314	14	13	27	4	3	7	2	2	4	4	4	8	2	3	5	1	2	3
20	179	182	361	166	172	338	13	10	23	5	2	7	1	2	3	3	3	6	1	2	3	1	3	4

Total			Españoles			Extranjeros			Comunitarios			Resto Europa			África			América			Asia		
H	M	T	H	M	T	H	M	T	H	M	T	H	M	T	H	M	T	H	M	T	H	M	T
3,2%	2,9%	6,1%	2,6%	2,3%	4,8%	0,6%	0,7%	1,3%	0,1%	0,1%	0,3%	0,0%	0,1%	0,1%	0,3%	0,4%	0,7%	0,1%	###	0,2%	0,0%	0,1%	0,1%
3,5%	2,8%	6,3%	2,7%	2,1%	4,7%	0,8%	0,7%	1,6%	0,2%	0,2%	0,4%	0,0%	0,1%	0,1%	0,5%	0,4%	0,9%	0,1%	###	0,2%	0,0%	0,0%	0,0%
3,7%	3,4%	7,2%	2,6%	2,4%	5,0%	1,1%	1,0%	2,1%	0,2%	0,2%	0,4%	0,1%	0,1%	0,2%	0,7%	0,6%	1,3%	0,1%	###	0,1%	0,0%	0,0%	0,1%
4,8%	4,0%	8,8%	3,0%	2,8%	5,8%	1,8%	1,2%	3,1%	0,3%	0,2%	0,5%	0,1%	0,1%	0,2%	1,1%	0,7%	1,8%	0,2%	###	0,3%	0,1%	0,1%	0,2%
4,4%	3,2%	7,6%	2,7%	2,4%	5,1%	1,7%	0,8%	2,5%	0,3%	0,2%	0,4%	0,0%	0,1%	0,1%	1,2%	0,4%	1,7%	0,1%	###	0,2%	0,0%	0,1%	0,1%
3,9%	3,2%	7,2%	2,6%	2,6%	5,3%	1,3%	0,6%	1,9%	0,2%	0,2%	0,4%	0,1%	0,1%	0,2%	0,9%	0,3%	1,2%	0,1%	###	0,1%	0,0%	0,0%	0,1%
3,3%	2,8%	6,1%	2,5%	2,2%	4,7%	0,8%	0,6%	1,4%	0,2%	0,1%	0,3%	0,1%	0,1%	0,1%	0,5%	0,3%	0,8%	0,1%	###	0,2%	0,0%	0,0%	0,0%
2,8%	3,1%	5,9%	2,2%	2,7%	4,9%	0,5%	0,5%	1,0%	0,2%	0,2%	0,3%	0,0%	0,0%	0,1%	0,3%	0,2%	0,4%	0,1%	###	0,1%	0,0%	0,0%	0,0%
2,5%	2,8%	5,3%	2,1%	2,5%	4,7%	0,4%	0,3%	0,7%	0,1%	0,1%	0,2%	0,0%	0,0%	0,1%	0,2%	0,1%	0,2%	0,0%	###	0,1%	0,0%	0,0%	0,0%
2,2%	2,7%	4,9%	2,0%	2,4%	4,4%	0,2%	0,2%	0,4%	0,1%	0,1%	0,2%	0,0%	0,0%	0,0%	0,1%	0,1%	0,1%	0,0%	###	0,1%	0,0%	0,0%	0,0%
1,8%	1,7%	3,5%	1,6%	1,6%	3,2%	0,1%	0,1%	0,2%	0,1%	0,1%	0,1%	0,0%	0,0%	0,0%	0,0%	0,0%	0,1%	0,0%	###	0,0%	0,0%	0,0%	0,0%
1,2%	1,5%	2,7%	1,1%	1,5%	2,6%	0,1%	0,0%	0,1%	0,0%	0,0%	0,1%	0,0%	0,0%	0,0%	0,0%	0,0%	0,0%	0,0%	###	0,0%	0,0%	0,0%	0,0%
0,9%	1,4%	2,4%	0,9%	1,4%	2,3%	0,0%	0,1%	0,1%	0,0%	0,0%	0,0%	0,0%	0,0%	0,0%	0,0%	0,0%	0,0%	0,0%	###	0,0%	0,0%	0,0%	0,0%
0,6%	1,1%	1,7%	0,6%	1,1%	1,6%	0,0%	0,0%	0,0%	0,0%	0,0%	0,0%	0,0%	0,0%	0,0%	0,0%	0,0%	0,0%	0,0%	###	0,0%	0,0%	0,0%	0,0%
0,3%	0,5%	0,8%	0,3%	0,5%	0,8%	0,0%	0,0%	0,0%	0,0%	0,0%	0,0%	0,0%	0,0%	0,0%	0,0%	0,0%	0,0%	0,0%	###	0,0%	0,0%	0,0%	0,0%
0,1%	0,2%	0,3%	0,1%	0,2%	0,3%	0,0%	0,0%	0,0%	0,0%	0,0%	0,0%	0,0%	0,0%	0,0%	0,0%	0,0%	0,0%	0,0%	###	0,0%	0,0%	0,0%	0,0%
0,0%	0,0%	0,0%	0,0%	0,0%	0,0%	0,0%	0,0%	0,0%	0,0%	0,0%	0,0%	0,0%	0,0%	0,0%	0,0%	0,0%	0,0%	0,0%	###	0,0%	0,0%	0,0%	0,0%
0,0%	0,0%	0,0%	0,0%	0,0%	0,0%	0,0%	0,0%	0,0%	0,0%	0,0%	0,0%	0,0%	0,0%	0,0%	0,0%	0,0%	0,0%	0,0%	###	0,0%	0,0%	0,0%	0,0%
0,0%	0,0%	0,0%	0,0%	0,0%	0,0%	0,0%	0,0%	0,0%	0,0%	0,0%	0,0%	0,0%	0,0%	0,0%	0,0%	0,0%	0,0%	0,0%	###	0,0%	0,0%	0,0%	0,0%
0,0%	0,0%	0,0%	0,0%	0,0%	0,0%	0,0%	0,0%	0,0%	0,0%	0,0%	0,0%	0,0%	0,0%	0,0%	0,0%	0,0%	0,0%	0,0%	###	0,0%	0,0%	0,0%	0,0%
####	#####	100,0%	39,0%	39,6%	78,6%	12,3%	9,1%	21,4%	2,4%	2,2%	4,5%	0,6%	0,8%	1,4%	7,8%	5,0%	12,8%	0,9%	###	1,8%	0,3%	0,5%	0,8%
VISTAHERMOSA																							
1,8%	1,7%	3,5%	1,6%	1,6%	3,1%	0,3%	0,1%	0,4%	0,1%	0,0%	0,1%	0,0%	0,0%	0,0%	0,1%	0,0%	0,1%	0,0%	###	0,0%	0,0%	0,1%	0,1%
3,0%	2,9%	5,9%	2,7%	2,7%	5,4%	0,2%	0,2%	0,4%	0,1%	0,1%	0,2%	0,0%	0,0%	0,1%	0,1%	0,0%	0,1%	0,0%	###	0,1%	0,0%	0,0%	0,0%
3,3%	3,7%	6,9%	3,1%	3,4%	6,5%	0,2%	0,2%	0,4%	0,0%	0,1%	0,1%	0,1%	0,1%	0,1%	0,1%	0,1%	0,1%	0,0%	###	0,0%	0,0%	0,0%	0,1%
3,1%	2,9%	6,0%	2,9%	2,7%	5,6%	0,2%	0,2%	0,5%	0,1%	0,1%	0,1%	0,0%	0,0%	0,1%	0,1%	0,1%	0,1%	0,0%	###	0,1%	0,0%	0,0%	0,1%
3,2%	3,2%	6,4%	2,9%	3,0%	6,0%	0,2%	0,2%	0,4%	0,1%	0,0%	0,1%	0,0%	0,0%	0,1%	0,1%	0,1%	0,1%	0,0%	###	0,1%	0,0%	0,1%	0,1%

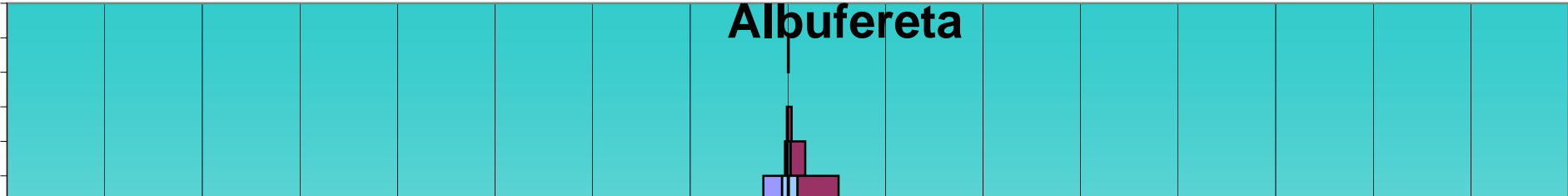


Edad	Total			Españoles			Extranjeros			Comunitarios			Resto Europa			África			América			Asia		
	H	M	T	H	M	T	H	M	T	H	M	T	H	M	T	H	M	T	H	M	T	H	M	T
25	153	130	283	130	113	243	23	17	40	7	7	14	1	2	3	6	3	9	5	4	9	1	4	5
30	119	142	261	93	101	194	26	41	67	10	18	28	2	5	7	6	6	12	2	9	11	3	6	9
35	145	164	309	121	136	257	24	28	52	9	11	20	3	3	6	8	6	14	3	6	9	2	1	3
40	225	255	480	189	228	417	36	27	63	11	6	17	4	6	10	13	3	16	2	7	9	5	6	11
45	260	268	528	234	247	481	26	21	47	13	8	21	3	2	5	6	6	12	2	3	5	2	2	4
50	246	264	510	224	242	466	22	22	44	9	10	19	0	2	2	8	2	10	3	5	8	3	2	5
55	215	220	435	202	213	415	13	7	20	7	4	11	1	2	3	2	1	3	2	0	2	0	1	1
60	132	148	280	129	138	267	3	10	13	1	3	4	0	1	1	0	2	2	1	1	2	3	1	4
65	117	140	257	111	133	244	6	7	13	2	3	5	0	3	3	2	0	2	1	1	2	0	1	1
70	99	121	220	94	119	213	5	2	7	3	1	4	0	0	0	0	1	1	0	0	0	0	2	2
75	77	95	172	73	90	163	4	5	9	3	4	7	0	1	1	0	0	0	0	0	0	0	1	1
80	61	89	150	57	87	144	4	2	6	3	1	4	1	1	2	0	0	0	0	0	0	0	0	0
85	35	56	91	33	55	88	2	1	3	2	1	3	0	0	0	0	0	0	0	0	0	0	0	0
90	12	32	44	10	32	42	2	0	2	2	0	2	0	0	0	0	0	0	0	0	0	0	0	0
95	1	6	7	0	6	6	1	0	1	1	0	1	0	0	0	0	0	0	0	0	0	0	0	0
100	0	2	2	0	2	2	0	0	0	0	0	0	0	0	0	0	0	0	0	0	0	0	0	0
105	2	0	2	2	0	2	0	0	0	0	0	0	0	0	0	0	0	0	0	0	0	0	0	0
110	0	0	0	0	0	0	0	0	0	0	0	0	0	0	0	0	0	0	0	0	0	0	0	0
115	0	0	0	0	0	0	0	0	0	0	0	0	0	0	0	0	0	0	0	0	0	0	0	0
	2.712	2.943	5.655	2.447	2.700	5.147	265	243	508	103	92	195	24	38	62	71	44	115	27	45	72	24	40	64
ALBUFERETA																								
0	222	226	448	207	202	409	15	24	39	8	14	22	1	5	6	2	2	4	3	1	4	2	1	3
5	278	286	564	260	270	530	18	16	34	10	8	18	2	6	8	2	2	4	4	0	4	0	0	0
10	286	310	596	268	298	566	18	12	30	10	4	14	3	3	6	3	1	4	1	3	4	1	1	2
15	227	222	449	203	208	411	24	14	38	7	6	13	2	3	5	4	1	5	9	3	12	1	2	3
20	190	188	378	171	165	336	19	23	42	6	10	16	2	4	6	4	0	4	5	9	14	0	2	2
25	223	219	442	185	166	351	38	53	91	14	21	35	3	9	12	3	6	9	17	17	34	0	1	1

Total			Españoles			Extranjeros			Comunitarios			Resto Europa			África			América			Asia		
H	M	T	H	M	T	H	M	T	H	M	T	H	M	T	H	M	T	H	M	T	H	M	T
2,7%	2,3%	5,0%	2,3%	2,0%	4,3%	0,4%	0,3%	0,7%	0,1%	0,1%	0,2%	0,0%	0,0%	0,1%	0,1%	0,1%	0,2%	0,1%	###	0,2%	0,0%	0,1%	0,1%
2,1%	2,5%	4,6%	1,6%	1,8%	3,4%	0,5%	0,7%	1,2%	0,2%	0,3%	0,5%	0,0%	0,1%	0,1%	0,1%	0,1%	0,2%	0,0%	###	0,2%	0,1%	0,1%	0,2%
2,6%	2,9%	5,5%	2,1%	2,4%	4,5%	0,4%	0,5%	0,9%	0,2%	0,2%	0,4%	0,1%	0,1%	0,1%	0,1%	0,1%	0,2%	0,1%	###	0,2%	0,0%	0,0%	0,1%
4,0%	4,5%	8,5%	3,3%	4,0%	7,4%	0,6%	0,5%	1,1%	0,2%	0,1%	0,3%	0,1%	0,1%	0,2%	0,2%	0,1%	0,3%	0,0%	###	0,2%	0,1%	0,1%	0,2%
4,6%	4,7%	9,3%	4,1%	4,4%	8,5%	0,5%	0,4%	0,8%	0,2%	0,1%	0,4%	0,1%	0,0%	0,1%	0,1%	0,1%	0,2%	0,0%	###	0,1%	0,0%	0,0%	0,1%
4,4%	4,7%	9,0%	4,0%	4,3%	8,2%	0,4%	0,4%	0,8%	0,2%	0,2%	0,3%	0,0%	0,0%	0,0%	0,1%	0,0%	0,2%	0,1%	###	0,1%	0,1%	0,0%	0,1%
3,8%	3,9%	7,7%	3,6%	3,8%	7,3%	0,2%	0,1%	0,4%	0,1%	0,1%	0,2%	0,0%	0,0%	0,1%	0,0%	0,0%	0,1%	0,0%	###	0,0%	0,0%	0,0%	0,0%
2,3%	2,6%	5,0%	2,3%	2,4%	4,7%	0,1%	0,2%	0,2%	0,0%	0,1%	0,1%	0,0%	0,0%	0,0%	0,0%	0,0%	0,0%	0,0%	###	0,0%	0,1%	0,0%	0,1%
2,1%	2,5%	4,5%	2,0%	2,4%	4,3%	0,1%	0,1%	0,2%	0,0%	0,1%	0,1%	0,0%	0,1%	0,1%	0,0%	0,0%	0,0%	0,0%	###	0,0%	0,0%	0,0%	0,0%
1,8%	2,1%	3,9%	1,7%	2,1%	3,8%	0,1%	0,0%	0,1%	0,1%	0,0%	0,1%	0,0%	0,0%	0,0%	0,0%	0,0%	0,0%	0,0%	###	0,0%	0,0%	0,0%	0,0%
1,4%	1,7%	3,0%	1,3%	1,6%	2,9%	0,1%	0,1%	0,2%	0,1%	0,1%	0,1%	0,0%	0,0%	0,0%	0,0%	0,0%	0,0%	0,0%	###	0,0%	0,0%	0,0%	0,0%
1,1%	1,6%	2,7%	1,0%	1,5%	2,5%	0,1%	0,0%	0,1%	0,1%	0,0%	0,1%	0,0%	0,0%	0,0%	0,0%	0,0%	0,0%	0,0%	###	0,0%	0,0%	0,0%	0,0%
0,6%	1,0%	1,6%	0,6%	1,0%	1,6%	0,0%	0,0%	0,1%	0,0%	0,0%	0,1%	0,0%	0,0%	0,0%	0,0%	0,0%	0,0%	0,0%	###	0,0%	0,0%	0,0%	0,0%
0,2%	0,6%	0,8%	0,2%	0,6%	0,7%	0,0%	0,0%	0,0%	0,0%	0,0%	0,0%	0,0%	0,0%	0,0%	0,0%	0,0%	0,0%	0,0%	###	0,0%	0,0%	0,0%	0,0%
0,0%	0,1%	0,1%	0,0%	0,1%	0,1%	0,0%	0,0%	0,0%	0,0%	0,0%	0,0%	0,0%	0,0%	0,0%	0,0%	0,0%	0,0%	0,0%	###	0,0%	0,0%	0,0%	0,0%
0,0%	0,0%	0,0%	0,0%	0,0%	0,0%	0,0%	0,0%	0,0%	0,0%	0,0%	0,0%	0,0%	0,0%	0,0%	0,0%	0,0%	0,0%	0,0%	###	0,0%	0,0%	0,0%	0,0%
0,0%	0,0%	0,0%	0,0%	0,0%	0,0%	0,0%	0,0%	0,0%	0,0%	0,0%	0,0%	0,0%	0,0%	0,0%	0,0%	0,0%	0,0%	0,0%	###	0,0%	0,0%	0,0%	0,0%
0,0%	0,0%	0,0%	0,0%	0,0%	0,0%	0,0%	0,0%	0,0%	0,0%	0,0%	0,0%	0,0%	0,0%	0,0%	0,0%	0,0%	0,0%	0,0%	###	0,0%	0,0%	0,0%	0,0%
0,0%	0,0%	0,0%	0,0%	0,0%	0,0%	0,0%	0,0%	0,0%	0,0%	0,0%	0,0%	0,0%	0,0%	0,0%	0,0%	0,0%	0,0%	0,0%	###	0,0%	0,0%	0,0%	0,0%
####	#####	100,0%	43,3%	47,7%	91,0%	4,7%	4,3%	9,0%	1,8%	1,6%	3,4%	0,4%	0,7%	1,1%	1,3%	0,8%	2,0%	0,5%	###	1,3%	0,4%	0,7%	1,1%
ALBUFERETA																							
2,2%	2,3%	4,5%	2,1%	2,0%	4,1%	0,2%	0,2%	0,4%	0,1%	0,1%	0,2%	0,0%	0,1%	0,1%	0,0%	0,0%	0,0%	0,0%	###	0,0%	0,0%	0,0%	0,0%
2,8%	2,9%	5,6%	2,6%	2,7%	5,3%	0,2%	0,2%	0,3%	0,1%	0,1%	0,2%	0,0%	0,1%	0,1%	0,0%	0,0%	0,0%	0,0%	###	0,0%	0,0%	0,0%	0,0%
2,9%	3,1%	6,0%	2,7%	3,0%	5,7%	0,2%	0,1%	0,3%	0,1%	0,0%	0,1%	0,0%	0,0%	0,1%	0,0%	0,0%	0,0%	0,0%	###	0,0%	0,0%	0,0%	0,0%
2,3%	2,2%	4,5%	2,0%	2,1%	4,1%	0,2%	0,1%	0,4%	0,1%	0,1%	0,1%	0,0%	0,0%	0,1%	0,0%	0,0%	0,1%	0,1%	###	0,1%	0,0%	0,0%	0,0%
1,9%	1,9%	3,8%	1,7%	1,7%	3,4%	0,2%	0,2%	0,4%	0,1%	0,1%	0,2%	0,0%	0,0%	0,1%	0,0%	0,0%	0,0%	0,1%	###	0,1%	0,0%	0,0%	0,0%
2,2%	2,2%	4,4%	1,9%	1,7%	3,5%	0,4%	0,5%	0,9%	0,1%	0,2%	0,4%	0,0%	0,1%	0,1%	0,0%	0,1%	0,1%	0,2%	###	0,3%	0,0%	0,0%	0,0%

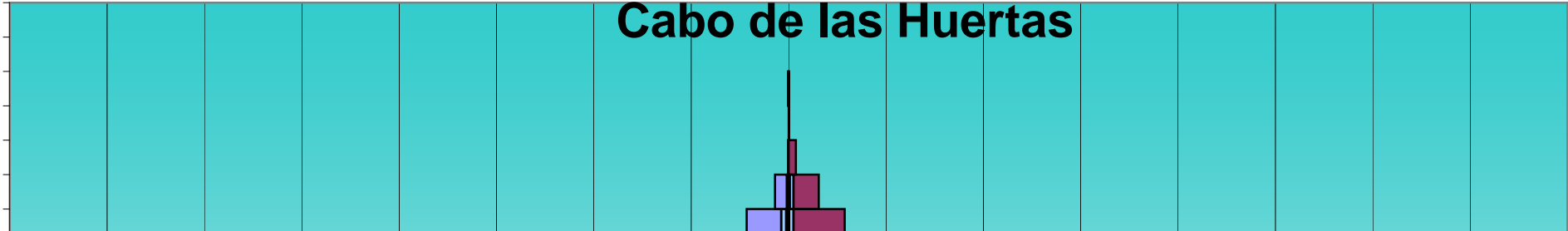
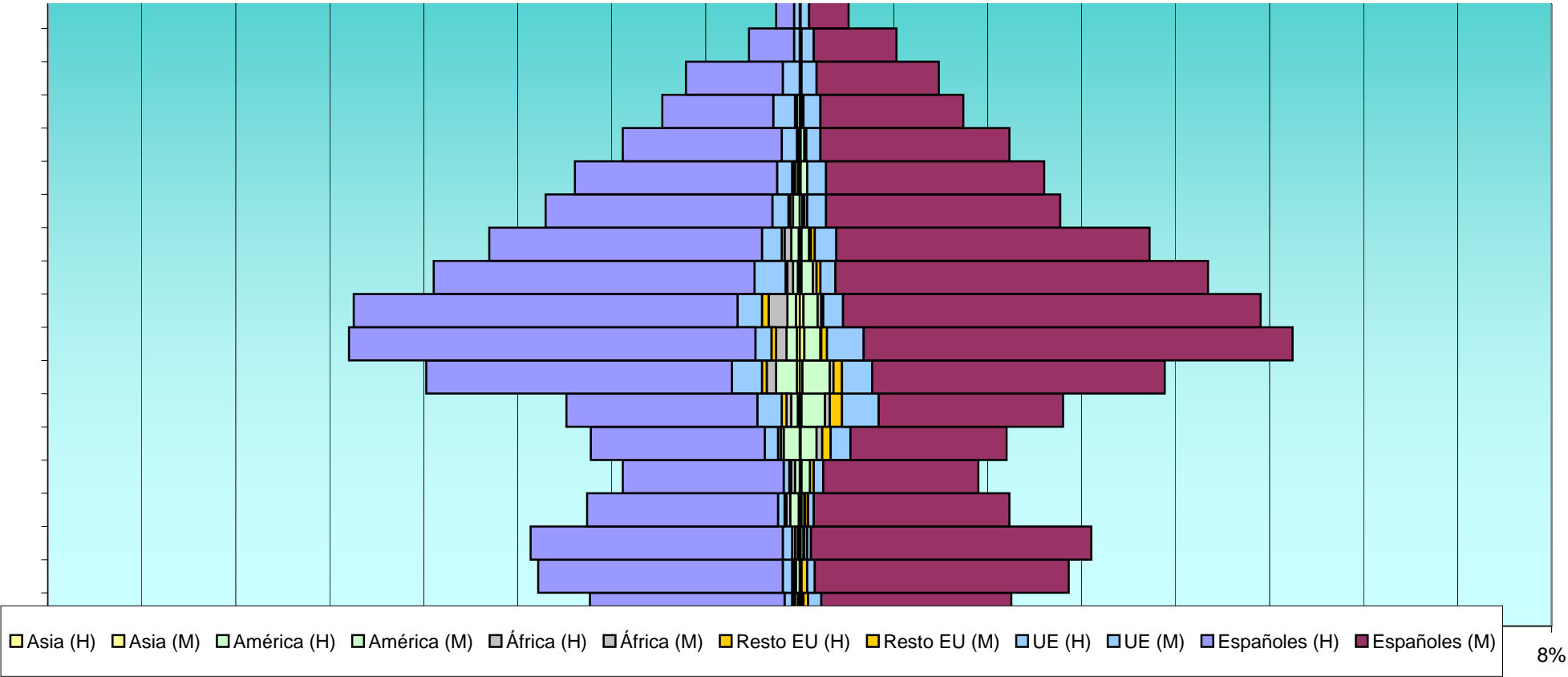


8%



E	Total			Españoles			Extranjeros			Comunitarios			Resto Europa			África			América			Asia		
	H	M	T	H	M	T	H	M	T	H	M	T	H	M	T	H	M	T	H	M	T	H	M	T
30	248	280	528	203	196	399	45	84	129	26	39	65	5	13	18	5	5	10	7	25	32	2	2	4
35	397	388	785	325	311	636	72	77	149	32	32	64	5	9	14	10	4	14	22	29	51	3	3	6
40	481	522	1.003	432	456	888	49	66	115	17	39	56	5	6	11	11	1	12	11	17	28	3	5	8
45	474	490	964	408	444	852	66	46	112	26	21	47	7	2	9	20	4	24	9	15	24	4	4	8
50	389	434	823	341	396	737	48	38	86	33	16	49	2	4	6	6	4	10	5	12	17	2	2	4
55	331	371	702	290	333	623	41	38	79	21	23	44	3	4	7	7	2	9	8	8	16	1	2	3
60	270	277	547	241	249	490	29	28	57	17	20	37	2	3	5	3	2	5	7	3	10	0	0	0
65	238	261	499	215	232	447	23	29	52	16	20	36	1	0	1	2	0	2	3	7	10	2	1	3
70	188	223	411	169	201	370	19	22	41	16	15	31	0	0	0	1	2	3	1	4	5	1	1	2
75	146	174	320	118	152	270	28	22	50	23	18	41	1	1	2	1	1	2	3	2	5	0	0	0
80	121	148	269	103	130	233	18	18	36	18	16	34	0	1	1	0	0	0	0	1	1	0	0	0
85	54	103	157	48	88	136	6	15	21	6	13	19	0	0	0	0	0	0	0	2	2	0	0	0
90	25	52	77	19	42	61	6	10	16	6	9	15	0	0	0	0	0	0	0	1	1	0	0	0
95	3	18	21	2	15	17	1	3	4	0	3	3	0	0	0	0	0	0	1	0	1	0	0	0
100	1	4	5	1	4	5	0	0	0	0	0	0	0	0	0	0	0	0	0	0	0	0	0	0
105	0	0	0	0	0	0	0	0	0	0	0	0	0	0	0	0	0	0	0	0	0	0	0	0
110	0	1	1	0	0	0	0	1	1	0	1	1	0	0	0	0	0	0	0	0	0	0	0	0
115	0	0	0	0	0	0	0	0	0	0	0	0	0	0	0	0	0	0	0	0	0	0	0	0
	4.792	5.197	9.989	4.209	4.558	8.767	583	639	1.222	312	348	660	44	73	117	84	37	121	116	159	275	22	27	49
CABO DE LAS HUERTAS																								
0	317	306	623	288	267	555	29	39	68	15	22	37	5	5	10	2	2	4	4	6	10	4	3	7
5	451	398	849	403	352	755	48	46	94	28	21	49	7	8	15	4	5	9	6	8	14	4	3	7
10	475	413	888	436	371	807	39	42	81	23	16	39	9	7	16	2	4	6	3	13	16	2	2	4
15	470	476	946	432	434	866	38	42	80	20	26	46	1	3	4	3	2	5	13	11	24	0	1	1
20	479	459	938	444	423	867	35	36	71	23	22	45	2	6	8	1	1	2	7	6	13	1	2	3
25	435	404	839	391	349	740	44	55	99	25	28	53	2	5	7	2	3	5	12	17	29	2	3	5
30	410	434	844	350	342	692	60	92	152	29	42	71	4	10	14	7	4	11	15	27	42	9	5	14

Total			Españoles			Extranjeros			Comunitarios			Resto Europa			África			América			Asia		
H	M	T	H	M	T	H	M	T	H	M	T	H	M	T	H	M	T	H	M	T	H	M	T
2,5%	2,8%	5,3%	2,0%	2,0%	4,0%	0,5%	0,8%	1,3%	0,3%	0,4%	0,7%	0,1%	0,1%	0,2%	0,1%	0,1%	0,1%	0,1%	###	0,3%	0,0%	0,0%	0,0%
4,0%	3,9%	7,9%	3,3%	3,1%	6,4%	0,7%	0,8%	1,5%	0,3%	0,3%	0,6%	0,1%	0,1%	0,1%	0,1%	0,0%	0,1%	0,2%	###	0,5%	0,0%	0,0%	0,1%
4,8%	5,2%	10,0%	4,3%	4,6%	8,9%	0,5%	0,7%	1,2%	0,2%	0,4%	0,6%	0,1%	0,1%	0,1%	0,1%	0,0%	0,1%	0,1%	###	0,3%	0,0%	0,1%	0,1%
4,7%	4,9%	9,7%	4,1%	4,4%	8,5%	0,7%	0,5%	1,1%	0,3%	0,2%	0,5%	0,1%	0,0%	0,1%	0,2%	0,0%	0,2%	0,1%	###	0,2%	0,0%	0,0%	0,1%
3,9%	4,3%	8,2%	3,4%	4,0%	7,4%	0,5%	0,4%	0,9%	0,3%	0,2%	0,5%	0,0%	0,0%	0,1%	0,1%	0,0%	0,1%	0,1%	###	0,2%	0,0%	0,0%	0,0%
3,3%	3,7%	7,0%	2,9%	3,3%	6,2%	0,4%	0,4%	0,8%	0,2%	0,2%	0,4%	0,0%	0,0%	0,1%	0,1%	0,0%	0,1%	0,1%	###	0,2%	0,0%	0,0%	0,0%
2,7%	2,8%	5,5%	2,4%	2,5%	4,9%	0,3%	0,3%	0,6%	0,2%	0,2%	0,4%	0,0%	0,0%	0,1%	0,0%	0,0%	0,1%	0,1%	###	0,1%	0,0%	0,0%	0,0%
2,4%	2,6%	5,0%	2,2%	2,3%	4,5%	0,2%	0,3%	0,5%	0,2%	0,2%	0,4%	0,0%	0,0%	0,0%	0,0%	0,0%	0,0%	0,0%	###	0,1%	0,0%	0,0%	0,0%
1,9%	2,2%	4,1%	1,7%	2,0%	3,7%	0,2%	0,2%	0,4%	0,2%	0,2%	0,3%	0,0%	0,0%	0,0%	0,0%	0,0%	0,0%	0,0%	###	0,1%	0,0%	0,0%	0,0%
1,5%	1,7%	3,2%	1,2%	1,5%	2,7%	0,3%	0,2%	0,5%	0,2%	0,2%	0,4%	0,0%	0,0%	0,0%	0,0%	0,0%	0,0%	0,0%	###	0,1%	0,0%	0,0%	0,0%
1,2%	1,5%	2,7%	1,0%	1,3%	2,3%	0,2%	0,2%	0,4%	0,2%	0,2%	0,3%	0,0%	0,0%	0,0%	0,0%	0,0%	0,0%	0,0%	###	0,0%	0,0%	0,0%	0,0%
0,5%	1,0%	1,6%	0,5%	0,9%	1,4%	0,1%	0,2%	0,2%	0,1%	0,1%	0,2%	0,0%	0,0%	0,0%	0,0%	0,0%	0,0%	0,0%	###	0,0%	0,0%	0,0%	0,0%
0,3%	0,5%	0,8%	0,2%	0,4%	0,6%	0,1%	0,1%	0,2%	0,1%	0,1%	0,2%	0,0%	0,0%	0,0%	0,0%	0,0%	0,0%	0,0%	###	0,0%	0,0%	0,0%	0,0%
0,0%	0,2%	0,2%	0,0%	0,2%	0,2%	0,0%	0,0%	0,0%	0,0%	0,0%	0,0%	0,0%	0,0%	0,0%	0,0%	0,0%	0,0%	0,0%	###	0,0%	0,0%	0,0%	0,0%
0,0%	0,0%	0,1%	0,0%	0,0%	0,1%	0,0%	0,0%	0,0%	0,0%	0,0%	0,0%	0,0%	0,0%	0,0%	0,0%	0,0%	0,0%	0,0%	###	0,0%	0,0%	0,0%	0,0%
0,0%	0,0%	0,0%	0,0%	0,0%	0,0%	0,0%	0,0%	0,0%	0,0%	0,0%	0,0%	0,0%	0,0%	0,0%	0,0%	0,0%	0,0%	0,0%	###	0,0%	0,0%	0,0%	0,0%
0,0%	0,0%	0,0%	0,0%	0,0%	0,0%	0,0%	0,0%	0,0%	0,0%	0,0%	0,0%	0,0%	0,0%	0,0%	0,0%	0,0%	0,0%	0,0%	###	0,0%	0,0%	0,0%	0,0%
0,0%	0,0%	0,0%	0,0%	0,0%	0,0%	0,0%	0,0%	0,0%	0,0%	0,0%	0,0%	0,0%	0,0%	0,0%	0,0%	0,0%	0,0%	0,0%	###	0,0%	0,0%	0,0%	0,0%
####	#####	100,0%	42,1%	45,6%	87,8%	5,8%	6,4%	12,2%	3,1%	3,5%	6,6%	0,4%	0,7%	1,2%	0,8%	0,4%	1,2%	1,2%	###	2,8%	0,2%	0,3%	0,5%
CABO DE LAS HUERTAS																							
2,0%	1,9%	4,0%	1,8%	1,7%	3,5%	0,2%	0,2%	0,4%	0,1%	0,1%	0,2%	0,0%	0,0%	0,1%	0,0%	0,0%	0,0%	0,0%	###	0,1%	0,0%	0,0%	0,0%
2,9%	2,5%	5,4%	2,6%	2,2%	4,8%	0,3%	0,3%	0,6%	0,2%	0,1%	0,3%	0,0%	0,1%	0,1%	0,0%	0,0%	0,1%	0,0%	###	0,1%	0,0%	0,0%	0,0%
3,0%	2,6%	5,6%	2,8%	2,4%	5,1%	0,2%	0,3%	0,5%	0,1%	0,1%	0,2%	0,1%	0,0%	0,1%	0,0%	0,0%	0,0%	0,0%	###	0,1%	0,0%	0,0%	0,0%
3,0%	3,0%	6,0%	2,7%	2,8%	5,5%	0,2%	0,3%	0,5%	0,1%	0,2%	0,3%	0,0%	0,0%	0,0%	0,0%	0,0%	0,0%	0,1%	###	0,2%	0,0%	0,0%	0,0%
3,0%	2,9%	5,9%	2,8%	2,7%	5,5%	0,2%	0,2%	0,5%	0,1%	0,1%	0,3%	0,0%	0,0%	0,1%	0,0%	0,0%	0,0%	0,0%	###	0,1%	0,0%	0,0%	0,0%
2,8%	2,6%	5,3%	2,5%	2,2%	4,7%	0,3%	0,3%	0,6%	0,2%	0,2%	0,3%	0,0%	0,0%	0,0%	0,0%	0,0%	0,0%	0,1%	###	0,2%	0,0%	0,0%	0,0%
2,6%	2,8%	5,4%	2,2%	2,2%	4,4%	0,4%	0,6%	1,0%	0,2%	0,3%	0,5%	0,0%	0,1%	0,1%	0,0%	0,0%	0,1%	0,1%	###	0,3%	0,1%	0,0%	0,1%

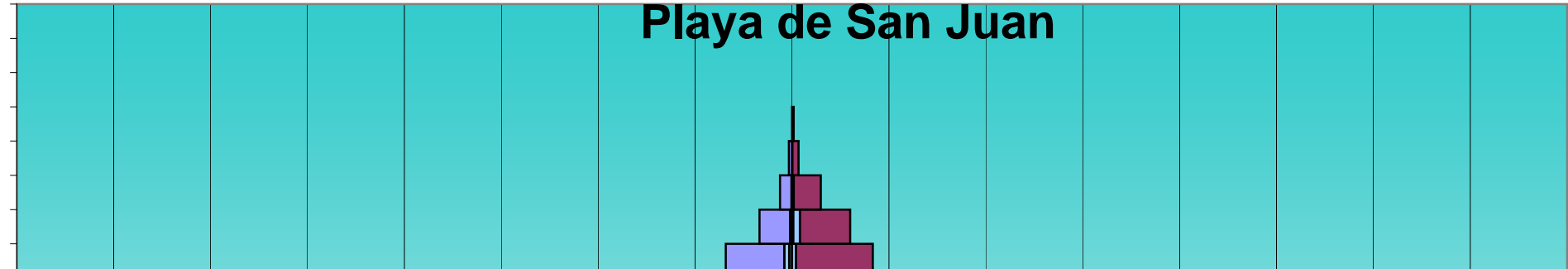
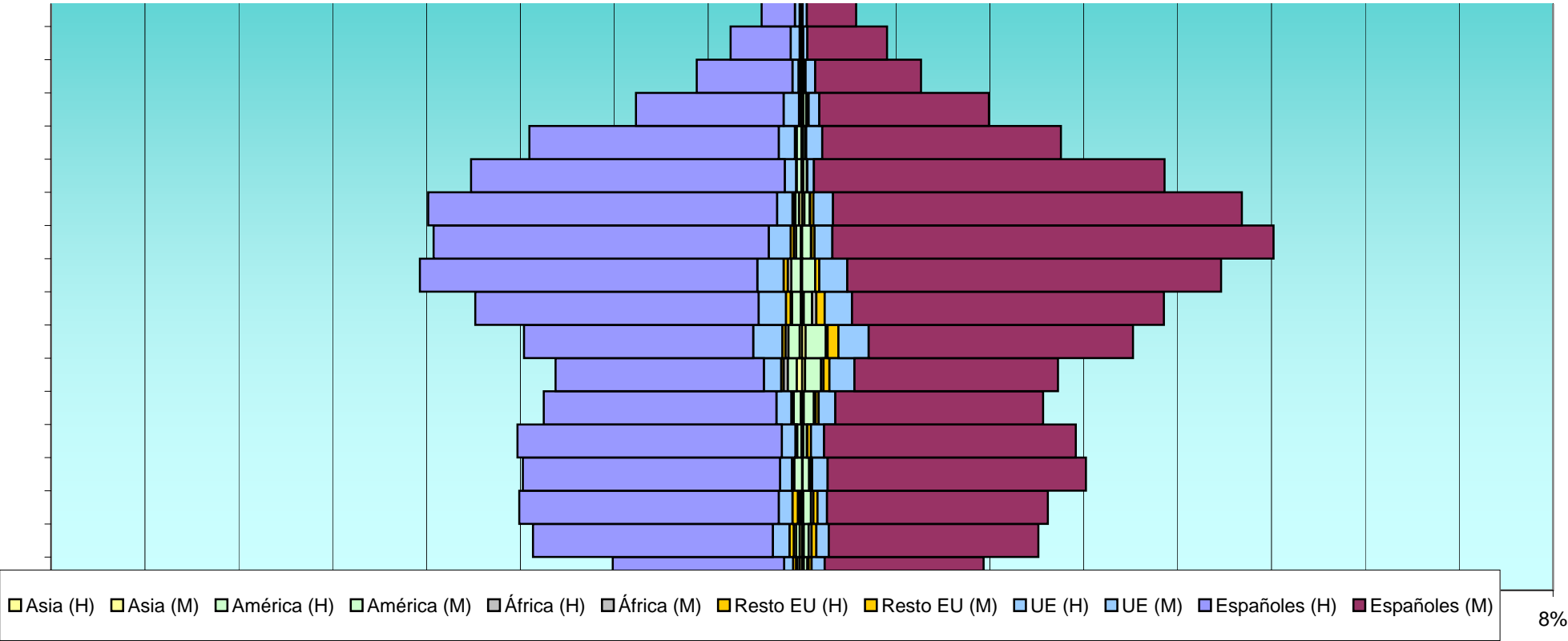


E	Total			Españoles			Extranjeros			Comunitarios			Resto Europa			África			América			Asia		
	H	M	T	H	M	T	H	M	T	H	M	T	H	M	T	H	M	T	H	M	T	H	M	T
35	469	554	1.023	385	444	829	84	110	194	49	51	100	5	18	23	5	3	8	19	34	53	4	6	10
40	550	607	1.157	476	524	1.000	74	83	157	46	46	92	8	14	22	2	7	9	15	14	29	2	3	5
45	640	706	1.346	567	628	1.195	73	78	151	44	47	91	7	7	14	6	0	6	16	22	38	2	0	2
50	617	794	1.411	563	741	1.304	54	53	107	37	30	67	5	5	10	4	1	5	8	15	23	2	0	2
55	627	740	1.367	586	687	1.273	41	53	94	26	33	59	3	5	8	2	1	3	6	9	15	5	4	9
60	557	608	1.165	527	589	1.116	30	19	49	19	11	30	1	0	1	0	1	1	8	6	14	1	2	3
65	458	435	893	419	401	820	39	34	73	27	27	54	0	1	1	3	1	4	8	4	12	1	1	2
70	280	313	593	248	285	533	32	28	60	26	18	44	2	3	5	0	1	1	2	5	7	1	2	3
75	175	202	377	161	178	339	14	24	38	10	16	26	0	2	2	2	1	3	2	3	5	2	0	2
80	118	145	263	101	134	235	17	11	28	15	7	22	0	0	0	2	1	3	0	1	1	2	0	2
85	68	91	159	56	83	139	12	8	20	8	7	15	0	0	0	1	0	1	3	1	4	0	0	0
90	22	49	71	19	41	60	3	8	11	3	6	9	0	1	1	0	0	0	0	1	1	0	0	0
95	1	12	13	1	12	13	0	0	0	0	0	0	0	0	0	0	0	0	0	0	0	0	0	0
100	0	1	1	0	1	1	0	0	0	0	0	0	0	0	0	0	0	0	0	0	0	0	0	0
105	1	1	2	1	0	1	0	1	1	0	1	1	0	0	0	0	0	0	0	0	0	0	0	0
110	0	0	0	0	0	0	0	0	0	0	0	0	0	0	0	0	0	0	0	0	0	0	0	0
115	0	0	0	0	0	0	0	0	0	0	0	0	0	0	0	0	0	0	0	0	0	0	0	0
	7.620	8.148	15.768	6.854	7.286	14.140	766	862	1.628	473	477	950	61	100	161	48	38	86	147	203	350	44	37	81
PLAYA DE SAN JUAN																								
0	660	627	1.287	596	557	1.153	64	70	134	36	32	68	12	15	27	4	7	11	7	8	15	8	5	13
5	935	851	1.786	846	782	1.628	89	69	158	61	45	106	10	6	16	10	7	17	6	9	15	2	2	4
10	867	814	1.681	796	736	1.532	71	78	149	42	42	84	11	8	19	2	7	9	11	16	27	5	5	10
15	581	570	1.151	495	505	1.000	86	65	151	53	38	91	10	6	16	3	4	7	15	16	31	1	5	6
20	432	418	850	384	370	754	48	48	96	24	17	41	7	7	14	2	8	10	13	14	27	2	2	4
25	406	420	826	340	324	664	66	96	162	30	35	65	4	16	20	8	9	17	18	27	45	9	6	15
30	569	659	1.228	447	491	938	122	168	290	65	78	143	9	23	32	9	7	16	34	52	86	8	5	13
35	926	1.123	2.049	759	923	1.682	167	200	367	92	98	190	11	30	41	12	11	23	41	56	97	5	11	16

Total			Españoles			Extranjeros			Comunitarios			Resto Europa			África			América			Asia		
H	M	T	H	M	T	H	M	T	H	M	T	H	M	T	H	M	T	H	M	T	H	M	T
3,0%	3,5%	6,5%	2,4%	2,8%	5,3%	0,5%	0,7%	1,2%	0,3%	0,3%	0,6%	0,0%	0,1%	0,1%	0,0%	0,0%	0,1%	0,1%	###	0,3%	0,0%	0,0%	0,1%
3,5%	3,8%	7,3%	3,0%	3,3%	6,3%	0,5%	0,5%	1,0%	0,3%	0,3%	0,6%	0,1%	0,1%	0,1%	0,0%	0,0%	0,1%	0,1%	###	0,2%	0,0%	0,0%	0,0%
4,1%	4,5%	8,5%	3,6%	4,0%	7,6%	0,5%	0,5%	1,0%	0,3%	0,3%	0,6%	0,0%	0,0%	0,1%	0,0%	0,0%	0,0%	0,1%	###	0,2%	0,0%	0,0%	0,0%
3,9%	5,0%	8,9%	3,6%	4,7%	8,3%	0,3%	0,3%	0,7%	0,2%	0,2%	0,4%	0,0%	0,0%	0,1%	0,0%	0,0%	0,0%	0,1%	###	0,1%	0,0%	0,0%	0,0%
4,0%	4,7%	8,7%	3,7%	4,4%	8,1%	0,3%	0,3%	0,6%	0,2%	0,2%	0,4%	0,0%	0,0%	0,1%	0,0%	0,0%	0,0%	0,0%	###	0,1%	0,0%	0,0%	0,1%
3,5%	3,9%	7,4%	3,3%	3,7%	7,1%	0,2%	0,1%	0,3%	0,1%	0,1%	0,2%	0,0%	0,0%	0,0%	0,0%	0,0%	0,0%	0,1%	###	0,1%	0,0%	0,0%	0,0%
2,9%	2,8%	5,7%	2,7%	2,5%	5,2%	0,2%	0,2%	0,5%	0,2%	0,2%	0,3%	0,0%	0,0%	0,0%	0,0%	0,0%	0,0%	0,1%	###	0,1%	0,0%	0,0%	0,0%
1,8%	2,0%	3,8%	1,6%	1,8%	3,4%	0,2%	0,2%	0,4%	0,2%	0,1%	0,3%	0,0%	0,0%	0,0%	0,0%	0,0%	0,0%	0,0%	###	0,0%	0,0%	0,0%	0,0%
1,1%	1,3%	2,4%	1,0%	1,1%	2,1%	0,1%	0,2%	0,2%	0,1%	0,1%	0,2%	0,0%	0,0%	0,0%	0,0%	0,0%	0,0%	0,0%	###	0,0%	0,0%	0,0%	0,0%
0,7%	0,9%	1,7%	0,6%	0,8%	1,5%	0,1%	0,1%	0,2%	0,1%	0,0%	0,1%	0,0%	0,0%	0,0%	0,0%	0,0%	0,0%	0,0%	###	0,0%	0,0%	0,0%	0,0%
0,4%	0,6%	1,0%	0,4%	0,5%	0,9%	0,1%	0,1%	0,1%	0,1%	0,0%	0,1%	0,0%	0,0%	0,0%	0,0%	0,0%	0,0%	0,0%	###	0,0%	0,0%	0,0%	0,0%
0,1%	0,3%	0,5%	0,1%	0,3%	0,4%	0,0%	0,1%	0,1%	0,0%	0,0%	0,1%	0,0%	0,0%	0,0%	0,0%	0,0%	0,0%	0,0%	###	0,0%	0,0%	0,0%	0,0%
0,0%	0,1%	0,1%	0,0%	0,1%	0,1%	0,0%	0,0%	0,0%	0,0%	0,0%	0,0%	0,0%	0,0%	0,0%	0,0%	0,0%	0,0%	0,0%	###	0,0%	0,0%	0,0%	0,0%
0,0%	0,0%	0,0%	0,0%	0,0%	0,0%	0,0%	0,0%	0,0%	0,0%	0,0%	0,0%	0,0%	0,0%	0,0%	0,0%	0,0%	0,0%	0,0%	###	0,0%	0,0%	0,0%	0,0%
0,0%	0,0%	0,0%	0,0%	0,0%	0,0%	0,0%	0,0%	0,0%	0,0%	0,0%	0,0%	0,0%	0,0%	0,0%	0,0%	0,0%	0,0%	0,0%	###	0,0%	0,0%	0,0%	0,0%
0,0%	0,0%	0,0%	0,0%	0,0%	0,0%	0,0%	0,0%	0,0%	0,0%	0,0%	0,0%	0,0%	0,0%	0,0%	0,0%	0,0%	0,0%	0,0%	###	0,0%	0,0%	0,0%	0,0%
0,0%	0,0%	0,0%	0,0%	0,0%	0,0%	0,0%	0,0%	0,0%	0,0%	0,0%	0,0%	0,0%	0,0%	0,0%	0,0%	0,0%	0,0%	0,0%	###	0,0%	0,0%	0,0%	0,0%
0,0%	0,0%	0,0%	0,0%	0,0%	0,0%	0,0%	0,0%	0,0%	0,0%	0,0%	0,0%	0,0%	0,0%	0,0%	0,0%	0,0%	0,0%	0,0%	###	0,0%	0,0%	0,0%	0,0%
####	#####	100,0%	43,5%	46,2%	89,7%	4,9%	5,5%	10,3%	3,0%	3,0%	6,0%	0,4%	0,6%	1,0%	0,3%	0,2%	0,5%	0,9%	###	2,2%	0,3%	0,2%	0,5%

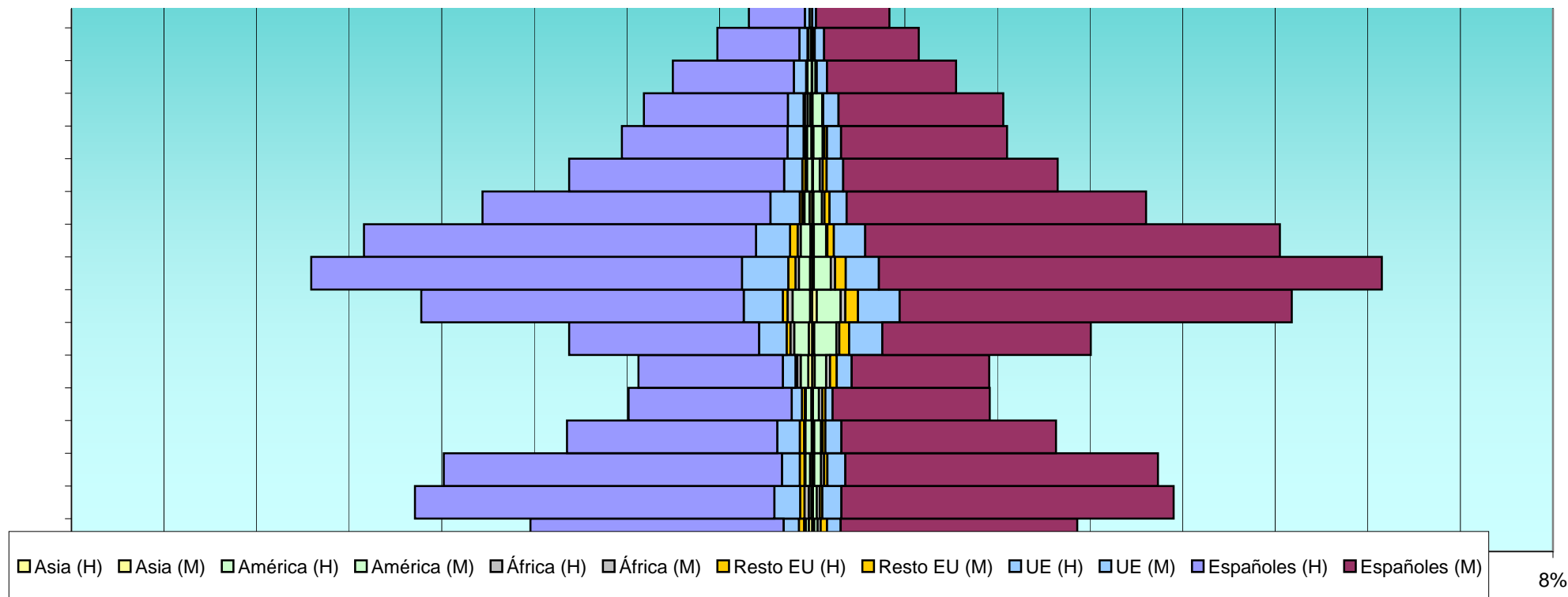
PLAYA DE SAN JUAN

3,0%	2,9%	5,9%	2,7%	2,6%	5,3%	0,3%	0,3%	0,6%	0,2%	0,1%	0,3%	0,1%	0,1%	0,1%	0,0%	0,0%	0,1%	0,0%	###	0,1%	0,0%	0,0%	0,1%
4,3%	3,9%	8,2%	3,9%	3,6%	7,5%	0,4%	0,3%	0,7%	0,3%	0,2%	0,5%	0,0%	0,0%	0,1%	0,0%	0,0%	0,1%	0,0%	###	0,1%	0,0%	0,0%	0,0%
4,0%	3,7%	7,7%	3,7%	3,4%	7,0%	0,3%	0,4%	0,7%	0,2%	0,2%	0,4%	0,1%	0,0%	0,1%	0,0%	0,0%	0,0%	0,1%	###	0,1%	0,0%	0,0%	0,0%
2,7%	2,6%	5,3%	2,3%	2,3%	4,6%	0,4%	0,3%	0,7%	0,2%	0,2%	0,4%	0,0%	0,0%	0,1%	0,0%	0,0%	0,0%	0,1%	###	0,1%	0,0%	0,0%	0,0%
2,0%	1,9%	3,9%	1,8%	1,7%	3,5%	0,2%	0,2%	0,4%	0,1%	0,1%	0,2%	0,0%	0,0%	0,1%	0,0%	0,0%	0,0%	0,1%	###	0,1%	0,0%	0,0%	0,0%
1,9%	1,9%	3,8%	1,6%	1,5%	3,0%	0,3%	0,4%	0,7%	0,1%	0,2%	0,3%	0,0%	0,1%	0,1%	0,0%	0,0%	0,1%	0,1%	###	0,2%	0,0%	0,0%	0,1%
2,6%	3,0%	5,6%	2,1%	2,3%	4,3%	0,6%	0,8%	1,3%	0,3%	0,4%	0,7%	0,0%	0,1%	0,1%	0,0%	0,0%	0,1%	0,2%	###	0,4%	0,0%	0,0%	0,1%
4,2%	5,2%	9,4%	3,5%	4,2%	7,7%	0,8%	0,9%	1,7%	0,4%	0,4%	0,9%	0,1%	0,1%	0,2%	0,1%	0,1%	0,1%	0,2%	###	0,4%	0,0%	0,1%	0,1%

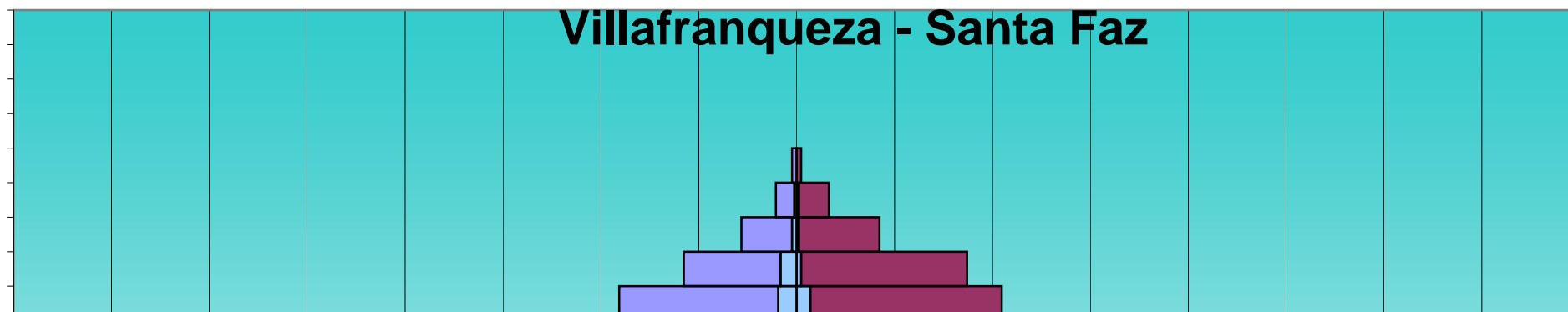


E	Total			Españoles			Extranjeros			Comunitarios			Resto Europa			África			América			Asia		
	H	M	T	H	M	T	H	M	T	H	M	T	H	M	T	H	M	T	H	M	T	H	M	T
40	1.178	1.342	2.520	1.014	1.184	2.198	164	158	322	109	78	187	17	25	42	8	10	18	26	40	66	5	4	9
45	1.055	1.101	2.156	923	976	1.899	132	125	257	80	74	154	18	15	33	7	3	10	23	29	52	4	4	8
50	773	789	1.562	678	705	1.383	95	84	179	69	40	109	6	12	18	5	6	11	12	20	32	6	3	9
55	574	576	1.150	506	505	1.011	68	71	139	43	39	82	7	9	16	4	7	11	12	16	28	0	2	2
60	449	458	907	390	391	781	59	67	126	38	33	71	3	6	9	5	4	9	10	22	32	2	3	5
65	392	454	846	339	388	727	53	66	119	37	36	73	3	1	4	6	1	7	6	23	29	5	1	6
70	327	340	667	285	304	589	42	36	78	29	24	53	0	1	1	3	2	5	10	8	18	1	0	1
75	220	254	474	193	223	416	27	31	58	19	22	41	0	0	0	2	3	5	6	3	9	3	0	3
80	149	182	331	132	173	305	17	9	26	11	9	20	0	0	0	0	0	0	6	0	6	0	0	0
85	73	131	204	69	113	182	4	18	22	4	15	19	0	1	1	0	1	1	0	1	1	0	0	0
90	27	65	92	26	61	87	1	4	5	1	4	5	0	0	0	0	0	0	0	0	0	0	0	0
95	7	15	22	7	14	21	0	1	1	0	1	1	0	0	0	0	0	0	0	0	0	0	0	0
100	0	4	4	0	4	4	0	0	0	0	0	0	0	0	0	0	0	0	0	0	0	0	0	0
105	0	0	0	0	0	0	0	0	0	0	0	0	0	0	0	0	0	0	0	0	0	0	0	0
110	0	0	0	0	0	0	0	0	0	0	0	0	0	0	0	0	0	0	0	0	0	0	0	0
115	0	0	0	0	0	0	0	0	0	0	0	0	0	0	0	0	0	0	0	0	0	0	0	0
	#####	11.193	21.793	9.225	9.729	18.954	1.375	1.464	2.839	843	760	###	128	181	309	90	97	187	256	360	616	66	58	124
VILLAFRANQUEZA - SANTA FAZ																								
0	116	111	227	113	106	219	3	5	8	2	4	6	0	0	0	1	0	1	0	0	0	1	0	1
5	106	117	223	100	113	213	6	4	10	3	1	4	0	0	0	1	2	3	2	0	2	1	0	1
10	103	102	205	95	93	188	8	9	17	7	3	10	0	0	0	1	3	4	0	1	1	2	0	2
15	105	93	198	99	88	187	6	5	11	4	4	8	0	0	0	1	0	1	1	1	2	0	0	0
20	99	89	188	92	80	172	7	9	16	5	3	8	0	1	1	0	3	3	1	1	2	1	1	2
25	119	99	218	107	89	196	12	10	22	8	4	12	1	0	1	1	2	3	2	3	5	1	0	1
30	147	150	297	129	133	262	18	17	35	7	7	14	1	0	1	4	3	7	4	6	10	1	2	3
35	232	210	442	217	188	405	15	22	37	6	11	17	0	2	2	7	2	9	1	7	8	0	1	1
40	205	169	374	180	151	331	25	18	43	18	9	27	1	1	2	3	3	6	3	5	8	0	0	0

Total			Españoles			Extranjeros			Comunitarios			Resto Europa			África			América			Asia		
H	M	T	H	M	T	H	M	T	H	M	T	H	M	T	H	M	T	H	M	T	H	M	T
5,4%	6,2%	11,6%	4,7%	5,4%	10,1%	0,8%	0,7%	1,5%	0,5%	0,4%	0,9%	0,1%	0,1%	0,2%	0,0%	0,0%	0,1%	0,1%	###	0,3%	0,0%	0,0%	0,0%
4,8%	5,1%	9,9%	4,2%	4,5%	8,7%	0,6%	0,6%	1,2%	0,4%	0,3%	0,7%	0,1%	0,1%	0,2%	0,0%	0,0%	0,0%	0,1%	###	0,2%	0,0%	0,0%	0,0%
3,5%	3,6%	7,2%	3,1%	3,2%	6,3%	0,4%	0,4%	0,8%	0,3%	0,2%	0,5%	0,0%	0,1%	0,1%	0,0%	0,0%	0,1%	0,1%	###	0,1%	0,0%	0,0%	0,0%
2,6%	2,6%	5,3%	2,3%	2,3%	4,6%	0,3%	0,3%	0,6%	0,2%	0,2%	0,4%	0,0%	0,0%	0,1%	0,0%	0,0%	0,1%	0,1%	###	0,1%	0,0%	0,0%	0,0%
2,1%	2,1%	4,2%	1,8%	1,8%	3,6%	0,3%	0,3%	0,6%	0,2%	0,2%	0,3%	0,0%	0,0%	0,0%	0,0%	0,0%	0,0%	0,0%	###	0,1%	0,0%	0,0%	0,0%
1,8%	2,1%	3,9%	1,6%	1,8%	3,3%	0,2%	0,3%	0,5%	0,2%	0,2%	0,3%	0,0%	0,0%	0,0%	0,0%	0,0%	0,0%	0,0%	###	0,1%	0,0%	0,0%	0,0%
1,5%	1,6%	3,1%	1,3%	1,4%	2,7%	0,2%	0,2%	0,4%	0,1%	0,1%	0,2%	0,0%	0,0%	0,0%	0,0%	0,0%	0,0%	0,0%	###	0,1%	0,0%	0,0%	0,0%
1,0%	1,2%	2,2%	0,9%	1,0%	1,9%	0,1%	0,1%	0,3%	0,1%	0,1%	0,2%	0,0%	0,0%	0,0%	0,0%	0,0%	0,0%	0,0%	###	0,0%	0,0%	0,0%	0,0%
0,7%	0,8%	1,5%	0,6%	0,8%	1,4%	0,1%	0,0%	0,1%	0,1%	0,0%	0,1%	0,0%	0,0%	0,0%	0,0%	0,0%	0,0%	0,0%	###	0,0%	0,0%	0,0%	0,0%
0,3%	0,6%	0,9%	0,3%	0,5%	0,8%	0,0%	0,1%	0,1%	0,0%	0,1%	0,1%	0,0%	0,0%	0,0%	0,0%	0,0%	0,0%	0,0%	###	0,0%	0,0%	0,0%	0,0%
0,1%	0,3%	0,4%	0,1%	0,3%	0,4%	0,0%	0,0%	0,0%	0,0%	0,0%	0,0%	0,0%	0,0%	0,0%	0,0%	0,0%	0,0%	0,0%	###	0,0%	0,0%	0,0%	0,0%
0,0%	0,1%	0,1%	0,0%	0,1%	0,1%	0,0%	0,0%	0,0%	0,0%	0,0%	0,0%	0,0%	0,0%	0,0%	0,0%	0,0%	0,0%	0,0%	###	0,0%	0,0%	0,0%	0,0%
0,0%	0,0%	0,0%	0,0%	0,0%	0,0%	0,0%	0,0%	0,0%	0,0%	0,0%	0,0%	0,0%	0,0%	0,0%	0,0%	0,0%	0,0%	0,0%	###	0,0%	0,0%	0,0%	0,0%
0,0%	0,0%	0,0%	0,0%	0,0%	0,0%	0,0%	0,0%	0,0%	0,0%	0,0%	0,0%	0,0%	0,0%	0,0%	0,0%	0,0%	0,0%	0,0%	###	0,0%	0,0%	0,0%	0,0%
0,0%	0,0%	0,0%	0,0%	0,0%	0,0%	0,0%	0,0%	0,0%	0,0%	0,0%	0,0%	0,0%	0,0%	0,0%	0,0%	0,0%	0,0%	0,0%	###	0,0%	0,0%	0,0%	0,0%
0,0%	0,0%	0,0%	0,0%	0,0%	0,0%	0,0%	0,0%	0,0%	0,0%	0,0%	0,0%	0,0%	0,0%	0,0%	0,0%	0,0%	0,0%	0,0%	###	0,0%	0,0%	0,0%	0,0%
0,0%	0,0%	0,0%	0,0%	0,0%	0,0%	0,0%	0,0%	0,0%	0,0%	0,0%	0,0%	0,0%	0,0%	0,0%	0,0%	0,0%	0,0%	0,0%	###	0,0%	0,0%	0,0%	0,0%
####	#####	100,0%	42,3%	44,6%	87,0%	6,3%	6,7%	13,0%	3,9%	3,5%	7,4%	0,6%	0,8%	1,4%	0,4%	0,4%	0,9%	1,2%	###	2,8%	0,3%	0,3%	0,6%
VILLAFRANQUEZA - SANTA FAZ																							
2,7%	2,6%	5,3%	2,7%	2,5%	5,2%	0,1%	0,1%	0,2%	0,0%	0,1%	0,1%	0,0%	0,0%	0,0%	0,0%	0,0%	0,0%	0,0%	###	0,0%	0,0%	0,0%	0,0%
2,5%	2,8%	5,3%	2,4%	2,7%	5,0%	0,1%	0,1%	0,2%	0,1%	0,0%	0,1%	0,0%	0,0%	0,0%	0,0%	0,0%	0,1%	0,0%	###	0,0%	0,0%	0,0%	0,0%
2,4%	2,4%	4,8%	2,2%	2,2%	4,4%	0,2%	0,2%	0,4%	0,2%	0,1%	0,2%	0,0%	0,0%	0,0%	0,0%	0,1%	0,1%	0,0%	###	0,0%	0,0%	0,0%	0,0%
2,5%	2,2%	4,7%	2,3%	2,1%	4,4%	0,1%	0,1%	0,3%	0,1%	0,1%	0,2%	0,0%	0,0%	0,0%	0,0%	0,0%	0,0%	0,0%	###	0,0%	0,0%	0,0%	0,0%
2,3%	2,1%	4,4%	2,2%	1,9%	4,1%	0,2%	0,2%	0,4%	0,1%	0,1%	0,2%	0,0%	0,0%	0,0%	0,0%	0,1%	0,1%	0,0%	###	0,0%	0,0%	0,0%	0,0%
2,8%	2,3%	5,1%	2,5%	2,1%	4,6%	0,3%	0,2%	0,5%	0,2%	0,1%	0,3%	0,0%	0,0%	0,0%	0,0%	0,0%	0,1%	0,0%	###	0,1%	0,0%	0,0%	0,0%
3,5%	3,5%	7,0%	3,0%	3,1%	6,2%	0,4%	0,4%	0,8%	0,2%	0,2%	0,3%	0,0%	0,0%	0,0%	0,1%	0,1%	0,2%	0,1%	###	0,2%	0,0%	0,0%	0,1%
5,5%	4,9%	10,4%	5,1%	4,4%	9,5%	0,4%	0,5%	0,9%	0,1%	0,3%	0,4%	0,0%	0,0%	0,0%	0,2%	0,0%	0,2%	0,0%	###	0,2%	0,0%	0,0%	0,0%
4,8%	4,0%	8,8%	4,2%	3,6%	7,8%	0,6%	0,4%	1,0%	0,4%	0,2%	0,6%	0,0%	0,0%	0,0%	0,1%	0,1%	0,1%	0,1%	###	0,2%	0,0%	0,0%	0,0%

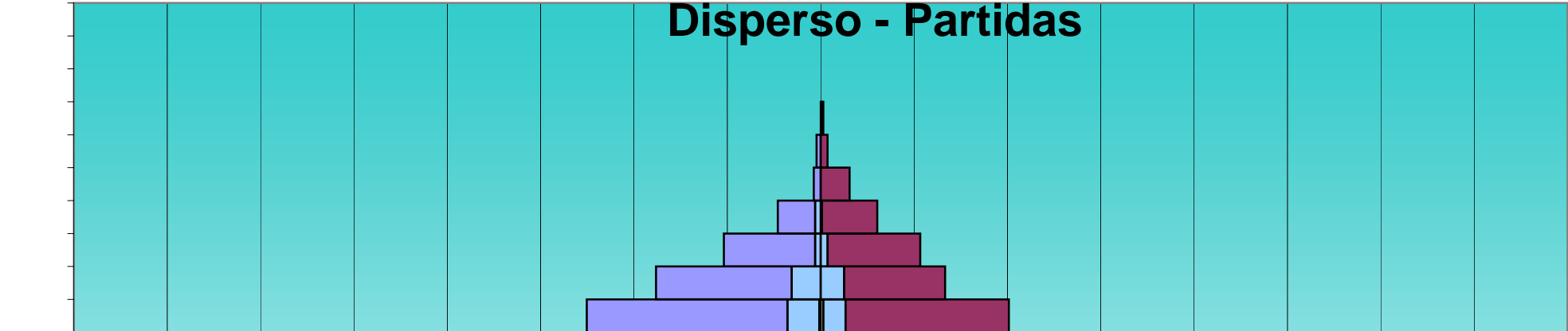
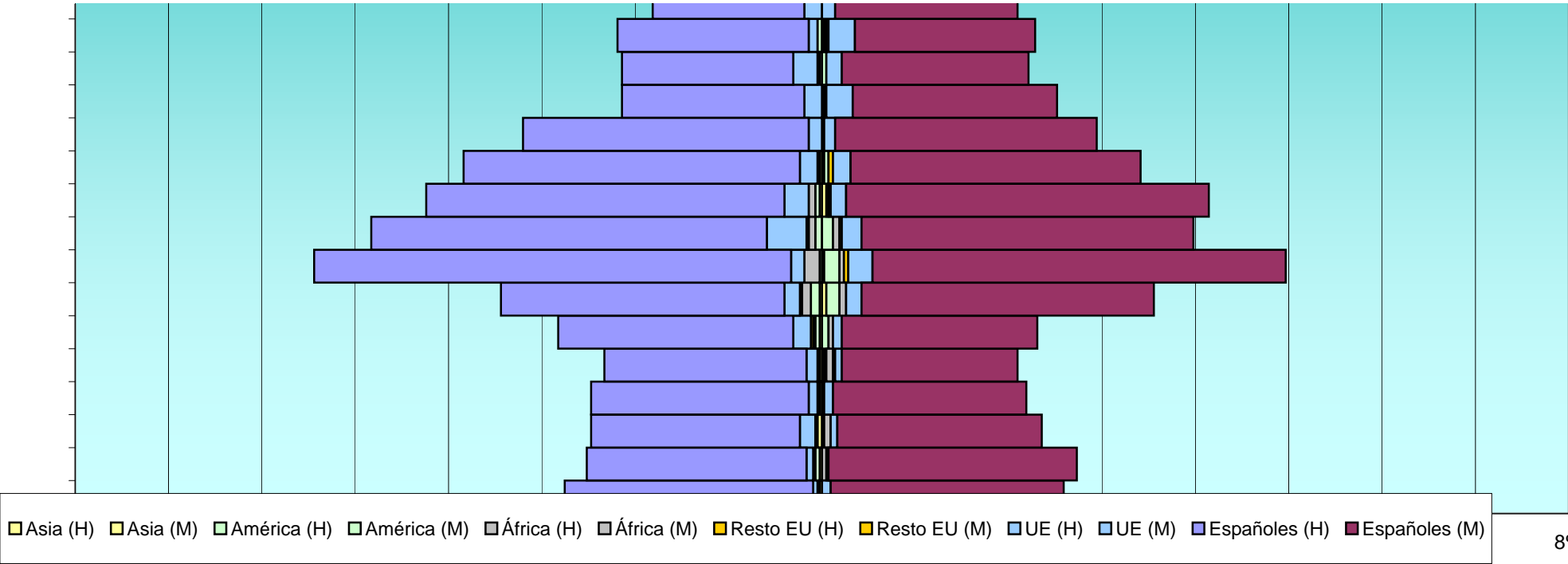


8%



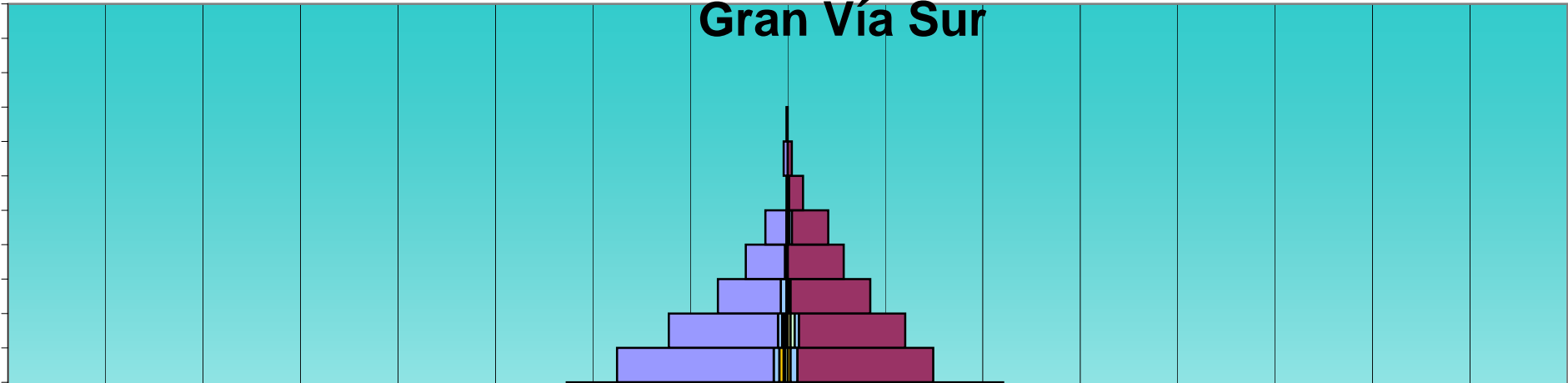
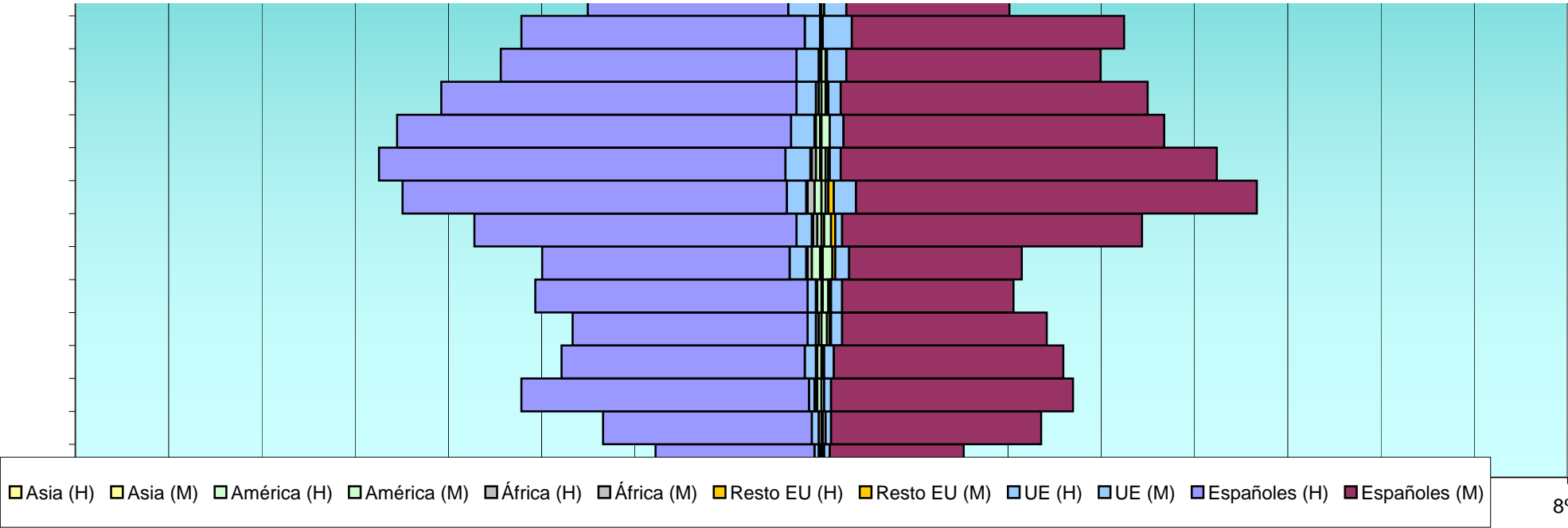
E	Total			Españoles			Extranjeros			Comunitarios			Resto Europa			África			América			Asia		
	H	M	T	H	M	T	H	M	T	H	M	T	H	M	T	H	M	T	H	M	T	H	M	T
45	181	175	356	163	165	328	18	10	28	11	7	18	0	1	1	3	0	3	2	1	3	1	2	3
50	163	145	308	153	132	285	10	13	23	8	8	16	0	2	2	0	0	0	1	2	3	1	1	2
55	137	124	261	130	119	249	7	5	12	6	5	11	0	0	0	0	0	0	0	0	0	0	1	1
60	91	107	198	83	93	176	8	14	22	8	12	20	0	0	0	0	1	1	0	1	1	0	0	0
65	91	94	185	78	85	163	13	9	22	11	7	18	1	0	1	1	0	1	0	2	2	0	0	0
70	93	97	190	87	82	169	6	15	21	4	12	16	0	1	1	0	1	1	2	1	3	0	0	0
75	77	89	166	69	83	152	8	6	14	8	6	14	0	0	0	0	0	0	0	0	0	0	0	0
80	49	74	123	42	72	114	7	2	9	7	2	9	0	0	0	0	0	0	0	0	0	0	0	0
85	24	36	60	22	35	57	2	1	3	2	1	3	0	0	0	0	0	0	0	0	0	0	0	0
90	9	14	23	8	13	21	1	1	2	1	1	2	0	0	0	0	0	0	0	0	0	0	0	0
95	2	2	4	2	2	4	0	0	0	0	0	0	0	0	0	0	0	0	0	0	0	0	0	0
100	0	0	0	0	0	0	0	0	0	0	0	0	0	0	0	0	0	0	0	0	0	0	0	0
105	0	0	0	0	0	0	0	0	0	0	0	0	0	0	0	0	0	0	0	0	0	0	0	0
110	0	0	0	0	0	0	0	0	0	0	0	0	0	0	0	0	0	0	0	0	0	0	0	0
115	0	0	0	0	0	0	0	0	0	0	0	0	0	0	0	0	0	0	0	0	0	0	0	0
	2.149	2.097	4.246	1.969	1.922	3.891	180	175	355	126	107	233	4	8	12	23	20	43	19	31	50	9	8	17
DISPERSO PARTIDAS																								
0	120	103	223	115	97	212	5	6	11	3	4	7	1	0	1	0	1	1	1	2	0	0	0	0
5	158	159	317	151	152	303	7	7	14	5	4	9	0	0	0	2	2	4	0	1	1	0	0	0
10	217	182	399	208	175	383	9	7	16	4	5	9	1	0	1	1	0	1	3	2	5	0	0	0
15	188	175	363	176	166	342	12	9	21	8	7	15	0	0	0	1	1	2	3	1	4	0	0	0
20	180	163	343	170	148	318	10	15	25	6	8	14	0	1	1	2	2	4	2	4	6	0	0	0
25	208	138	346	197	124	321	11	14	25	6	8	14	0	1	1	1	1	2	3	4	7	0	1	1
30	202	145	347	179	125	304	23	20	43	12	10	22	1	2	3	3	0	3	6	7	13	1	1	2
35	253	230	483	233	217	450	20	13	33	11	5	16	1	3	4	3	0	3	3	5	8	0	2	2
40	303	315	618	278	290	568	25	25	50	14	16	30	1	4	5	5	2	7	5	3	8	0	0	0
45	319	287	606	294	272	566	25	15	40	18	8	26	1	1	2	3	2	5	3	3	6	1	0	1

Total			Españoles			Extranjeros			Comunitarios			Resto Europa			África			América			Asia		
H	M	T	H	M	T	H	M	T	H	M	T	H	M	T	H	M	T	H	M	T	H	M	T
4,3%	4,1%	8,4%	3,8%	3,9%	7,7%	0,4%	0,2%	0,7%	0,3%	0,2%	0,4%	0,0%	0,0%	0,0%	0,1%	0,0%	0,1%	0,0%	###	0,1%	0,0%	0,0%	0,1%
3,8%	3,4%	7,3%	3,6%	3,1%	6,7%	0,2%	0,3%	0,5%	0,2%	0,2%	0,4%	0,0%	0,0%	0,0%	0,0%	0,0%	0,0%	0,0%	###	0,1%	0,0%	0,0%	0,0%
3,2%	2,9%	6,1%	3,1%	2,8%	5,9%	0,2%	0,1%	0,3%	0,1%	0,1%	0,3%	0,0%	0,0%	0,0%	0,0%	0,0%	0,0%	0,0%	###	0,0%	0,0%	0,0%	0,0%
2,1%	2,5%	4,7%	2,0%	2,2%	4,1%	0,2%	0,3%	0,5%	0,2%	0,3%	0,5%	0,0%	0,0%	0,0%	0,0%	0,0%	0,0%	0,0%	###	0,0%	0,0%	0,0%	0,0%
2,1%	2,2%	4,4%	1,8%	2,0%	3,8%	0,3%	0,2%	0,5%	0,3%	0,2%	0,4%	0,0%	0,0%	0,0%	0,0%	0,0%	0,0%	0,0%	###	0,0%	0,0%	0,0%	0,0%
2,2%	2,3%	4,5%	2,0%	1,9%	4,0%	0,1%	0,4%	0,5%	0,1%	0,3%	0,4%	0,0%	0,0%	0,0%	0,0%	0,0%	0,0%	0,0%	###	0,1%	0,0%	0,0%	0,0%
1,8%	2,1%	3,9%	1,6%	2,0%	3,6%	0,2%	0,1%	0,3%	0,2%	0,1%	0,3%	0,0%	0,0%	0,0%	0,0%	0,0%	0,0%	0,0%	###	0,0%	0,0%	0,0%	0,0%
1,2%	1,7%	2,9%	1,0%	1,7%	2,7%	0,2%	0,0%	0,2%	0,2%	0,0%	0,2%	0,0%	0,0%	0,0%	0,0%	0,0%	0,0%	0,0%	###	0,0%	0,0%	0,0%	0,0%
0,6%	0,8%	1,4%	0,5%	0,8%	1,3%	0,0%	0,0%	0,1%	0,0%	0,0%	0,1%	0,0%	0,0%	0,0%	0,0%	0,0%	0,0%	0,0%	###	0,0%	0,0%	0,0%	0,0%
0,2%	0,3%	0,5%	0,2%	0,3%	0,5%	0,0%	0,0%	0,0%	0,0%	0,0%	0,0%	0,0%	0,0%	0,0%	0,0%	0,0%	0,0%	0,0%	###	0,0%	0,0%	0,0%	0,0%
0,0%	0,0%	0,1%	0,0%	0,0%	0,1%	0,0%	0,0%	0,0%	0,0%	0,0%	0,0%	0,0%	0,0%	0,0%	0,0%	0,0%	0,0%	0,0%	###	0,0%	0,0%	0,0%	0,0%
0,0%	0,0%	0,0%	0,0%	0,0%	0,0%	0,0%	0,0%	0,0%	0,0%	0,0%	0,0%	0,0%	0,0%	0,0%	0,0%	0,0%	0,0%	0,0%	###	0,0%	0,0%	0,0%	0,0%
0,0%	0,0%	0,0%	0,0%	0,0%	0,0%	0,0%	0,0%	0,0%	0,0%	0,0%	0,0%	0,0%	0,0%	0,0%	0,0%	0,0%	0,0%	0,0%	###	0,0%	0,0%	0,0%	0,0%
0,0%	0,0%	0,0%	0,0%	0,0%	0,0%	0,0%	0,0%	0,0%	0,0%	0,0%	0,0%	0,0%	0,0%	0,0%	0,0%	0,0%	0,0%	0,0%	###	0,0%	0,0%	0,0%	0,0%
0,0%	0,0%	0,0%	0,0%	0,0%	0,0%	0,0%	0,0%	0,0%	0,0%	0,0%	0,0%	0,0%	0,0%	0,0%	0,0%	0,0%	0,0%	0,0%	###	0,0%	0,0%	0,0%	0,0%
0,0%	0,0%	0,0%	0,0%	0,0%	0,0%	0,0%	0,0%	0,0%	0,0%	0,0%	0,0%	0,0%	0,0%	0,0%	0,0%	0,0%	0,0%	0,0%	###	0,0%	0,0%	0,0%	0,0%
####	#####	100,0%	46,4%	45,3%	91,6%	4,2%	4,1%	8,4%	3,0%	2,5%	5,5%	0,1%	0,2%	0,3%	0,5%	0,5%	1,0%	0,4%	###	1,2%	0,2%	0,2%	0,4%
DISPERSO PARTIDAS																							
1,8%	1,5%	3,3%	1,7%	1,4%	3,1%	0,1%	0,1%	0,2%	0,0%	0,1%	0,1%	0,0%	0,0%	0,0%	0,0%	0,0%	0,0%	0,0%	###	0,0%	0,0%	0,0%	0,0%
2,3%	2,4%	4,7%	2,2%	2,3%	4,5%	0,1%	0,1%	0,2%	0,1%	0,1%	0,1%	0,0%	0,0%	0,0%	0,0%	0,0%	0,1%	0,0%	###	0,0%	0,0%	0,0%	0,0%
3,2%	2,7%	5,9%	3,1%	2,6%	5,7%	0,1%	0,1%	0,2%	0,1%	0,1%	0,1%	0,0%	0,0%	0,0%	0,0%	0,0%	0,0%	0,0%	###	0,1%	0,0%	0,0%	0,0%
2,8%	2,6%	5,4%	2,6%	2,5%	5,1%	0,2%	0,1%	0,3%	0,1%	0,1%	0,2%	0,0%	0,0%	0,0%	0,0%	0,0%	0,0%	0,0%	###	0,1%	0,0%	0,0%	0,0%
2,7%	2,4%	5,1%	2,5%	2,2%	4,7%	0,1%	0,2%	0,4%	0,1%	0,1%	0,2%	0,0%	0,0%	0,0%	0,0%	0,0%	0,1%	0,0%	###	0,1%	0,0%	0,0%	0,0%
3,1%	2,0%	5,1%	2,9%	1,8%	4,8%	0,2%	0,2%	0,4%	0,1%	0,1%	0,2%	0,0%	0,0%	0,0%	0,0%	0,0%	0,0%	0,0%	###	0,1%	0,0%	0,0%	0,0%
3,0%	2,1%	5,1%	2,7%	1,9%	4,5%	0,3%	0,3%	0,6%	0,2%	0,1%	0,3%	0,0%	0,0%	0,0%	0,0%	0,0%	0,0%	0,1%	###	0,2%	0,0%	0,0%	0,0%
3,8%	3,4%	7,2%	3,5%	3,2%	6,7%	0,3%	0,2%	0,5%	0,2%	0,1%	0,2%	0,0%	0,0%	0,1%	0,0%	0,0%	0,0%	0,0%	###	0,1%	0,0%	0,0%	0,0%
4,5%	4,7%	9,2%	4,1%	4,3%	8,4%	0,4%	0,4%	0,7%	0,2%	0,2%	0,4%	0,0%	0,1%	0,1%	0,1%	0,0%	0,1%	0,1%	###	0,1%	0,0%	0,0%	0,0%
4,7%	4,3%	9,0%	4,4%	4,0%	8,4%	0,4%	0,2%	0,6%	0,3%	0,1%	0,4%	0,0%	0,0%	0,0%	0,0%	0,0%	0,1%	0,0%	###	0,1%	0,0%	0,0%	0,0%



E	Total			Españoles			Extranjeros			Comunitarios			Resto Europa			África			América			Asia		
	H	M	T	H	M	T	H	M	T	H	M	T	H	M	T	H	M	T	H	M	T	H	M	T
50	306	249	555	285	232	517	21	17	38	17	10	27	0	0	0	1	0	1	3	6	9	1	0	1
55	275	236	511	257	222	479	18	14	32	14	9	23	0	1	1	2	1	3	2	3	5	0	0	0
60	232	202	434	214	184	398	18	18	36	16	14	30	0	1	1	1	0	1	1	3	4	0	0	0
65	217	219	436	205	197	402	12	22	34	11	21	32	0	0	0	1	0	1	0	1	1	0	0	0
70	169	136	305	145	118	263	24	18	42	23	16	39	0	0	0	0	0	0	1	2	3	0	0	0
75	119	90	209	98	73	171	21	17	38	21	17	38	0	0	0	0	0	0	0	0	0	0	0	0
80	70	72	142	66	67	133	4	5	9	4	5	9	0	0	0	0	0	0	0	0	0	0	0	0
85	31	41	72	27	40	67	4	1	5	4	0	4	0	0	0	0	0	0	0	1	1	0	0	0
90	5	21	26	5	21	26	0	0	0	0	0	0	0	0	0	0	0	0	0	0	0	0	0	0
95	3	5	8	3	5	8	0	0	0	0	0	0	0	0	0	0	0	0	0	0	0	0	0	0
100	0	2	2	0	1	1	0	1	1	0	1	1	0	0	0	0	0	0	0	0	0	0	0	0
105	0	0	0	0	0	0	0	0	0	0	0	0	0	0	0	0	0	0	0	0	0	0	0	0
110	0	0	0	0	0	0	0	0	0	0	0	0	0	0	0	0	0	0	0	0	0	0	0	0
115	0	0	0	0	0	0	0	0	0	0	0	0	0	0	0	0	0	0	0	0	0	0	0	0
	3.575	3.170	6.745	3.306	2.926	6.232	269	244	513	197	168	365	6	14	20	26	12	38	36	47	83	3	4	7
GRAN VIA SUR																								
0	188	180	368	169	164	333	19	16	35	7	8	15	3	1	4	2	3	5	2	0	2	4	5	9
5	234	279	513	219	257	476	15	22	37	6	10	16	3	0	3	2	4	6	1	1	2	7	3	10
10	286	241	527	263	223	486	23	18	41	6	7	13	2	2	4	4	1	5	5	4	9	4	6	10
15	211	214	425	194	196	390	17	18	35	4	7	11	0	2	2	1	2	3	6	7	13	0	6	6
20	210	182	392	189	157	346	21	25	46	6	11	17	4	1	5	1	0	1	6	7	13	6	4	10
25	171	156	327	156	137	293	15	19	34	3	6	9	1	2	3	1	4	5	5	3	8	4	5	9
30	181	194	375	148	151	299	33	43	76	17	20	37	1	3	4	3	3	6	5	9	14	8	7	15
35	247	269	516	203	232	435	44	37	81	18	15	33	5	7	12	4	2	6	10	6	16	7	7	14
40	339	397	736	304	362	666	35	35	70	17	14	31	2	3	5	5	3	8	2	7	9	8	9	17
45	385	366	751	348	344	692	37	22	59	20	9	29	3	3	6	4	2	6	6	4	10	4	4	8
50	292	320	612	276	300	576	16	20	36	12	7	19	1	3	4	0	0	0	0	4	4	6	3	9

Total			Españoles			Extranjeros			Comunitarios			Resto Europa			África			América			Asia		
H	M	T	H	M	T	H	M	T	H	M	T	H	M	T	H	M	T	H	M	T	H	M	T
4,5%	3,7%	8,2%	4,2%	3,4%	7,7%	0,3%	0,3%	0,6%	0,3%	0,1%	0,4%	0,0%	0,0%	0,0%	0,0%	0,0%	0,0%	0,0%	###	0,1%	0,0%	0,0%	0,0%
4,1%	3,5%	7,6%	3,8%	3,3%	7,1%	0,3%	0,2%	0,5%	0,2%	0,1%	0,3%	0,0%	0,0%	0,0%	0,0%	0,0%	0,0%	0,0%	###	0,1%	0,0%	0,0%	0,0%
3,4%	3,0%	6,4%	3,2%	2,7%	5,9%	0,3%	0,3%	0,5%	0,2%	0,2%	0,4%	0,0%	0,0%	0,0%	0,0%	0,0%	0,0%	0,0%	###	0,1%	0,0%	0,0%	0,0%
3,2%	3,2%	6,5%	3,0%	2,9%	6,0%	0,2%	0,3%	0,5%	0,2%	0,3%	0,5%	0,0%	0,0%	0,0%	0,0%	0,0%	0,0%	0,0%	###	0,0%	0,0%	0,0%	0,0%
2,5%	2,0%	4,5%	2,1%	1,7%	3,9%	0,4%	0,3%	0,6%	0,3%	0,2%	0,6%	0,0%	0,0%	0,0%	0,0%	0,0%	0,0%	0,0%	###	0,0%	0,0%	0,0%	0,0%
1,8%	1,3%	3,1%	1,5%	1,1%	2,5%	0,3%	0,3%	0,6%	0,3%	0,3%	0,6%	0,0%	0,0%	0,0%	0,0%	0,0%	0,0%	0,0%	###	0,0%	0,0%	0,0%	0,0%
1,0%	1,1%	2,1%	1,0%	1,0%	2,0%	0,1%	0,1%	0,1%	0,1%	0,1%	0,1%	0,0%	0,0%	0,0%	0,0%	0,0%	0,0%	0,0%	###	0,0%	0,0%	0,0%	0,0%
0,5%	0,6%	1,1%	0,4%	0,6%	1,0%	0,1%	0,0%	0,1%	0,1%	0,0%	0,1%	0,0%	0,0%	0,0%	0,0%	0,0%	0,0%	0,0%	###	0,0%	0,0%	0,0%	0,0%
0,1%	0,3%	0,4%	0,1%	0,3%	0,4%	0,0%	0,0%	0,0%	0,0%	0,0%	0,0%	0,0%	0,0%	0,0%	0,0%	0,0%	0,0%	0,0%	###	0,0%	0,0%	0,0%	0,0%
0,0%	0,1%	0,1%	0,0%	0,1%	0,1%	0,0%	0,0%	0,0%	0,0%	0,0%	0,0%	0,0%	0,0%	0,0%	0,0%	0,0%	0,0%	0,0%	###	0,0%	0,0%	0,0%	0,0%
0,0%	0,0%	0,0%	0,0%	0,0%	0,0%	0,0%	0,0%	0,0%	0,0%	0,0%	0,0%	0,0%	0,0%	0,0%	0,0%	0,0%	0,0%	0,0%	###	0,0%	0,0%	0,0%	0,0%
0,0%	0,0%	0,0%	0,0%	0,0%	0,0%	0,0%	0,0%	0,0%	0,0%	0,0%	0,0%	0,0%	0,0%	0,0%	0,0%	0,0%	0,0%	0,0%	###	0,0%	0,0%	0,0%	0,0%
0,0%	0,0%	0,0%	0,0%	0,0%	0,0%	0,0%	0,0%	0,0%	0,0%	0,0%	0,0%	0,0%	0,0%	0,0%	0,0%	0,0%	0,0%	0,0%	###	0,0%	0,0%	0,0%	0,0%
0,0%	0,0%	0,0%	0,0%	0,0%	0,0%	0,0%	0,0%	0,0%	0,0%	0,0%	0,0%	0,0%	0,0%	0,0%	0,0%	0,0%	0,0%	0,0%	###	0,0%	0,0%	0,0%	0,0%
####	#####	100,0%	49,0%	43,4%	92,4%	4,0%	3,6%	7,6%	2,9%	2,5%	5,4%	0,1%	0,2%	0,3%	0,4%	0,2%	0,6%	0,5%	###	1,2%	0,0%	0,1%	0,1%
GRAN VIA SUR																							
2,7%	2,6%	5,3%	2,4%	2,4%	4,8%	0,3%	0,2%	0,5%	0,1%	0,1%	0,2%	0,0%	0,0%	0,1%	0,0%	0,0%	0,1%	0,0%	###	0,0%	0,1%	0,1%	0,1%
3,4%	4,0%	7,4%	3,1%	3,7%	6,8%	0,2%	0,3%	0,5%	0,1%	0,1%	0,2%	0,0%	0,0%	0,0%	0,0%	0,1%	0,1%	0,0%	###	0,0%	0,1%	0,0%	0,1%
4,1%	3,5%	7,6%	3,8%	3,2%	7,0%	0,3%	0,3%	0,6%	0,1%	0,1%	0,2%	0,0%	0,0%	0,1%	0,1%	0,0%	0,1%	0,1%	###	0,1%	0,1%	0,1%	0,1%
3,0%	3,1%	6,1%	2,8%	2,8%	5,6%	0,2%	0,3%	0,5%	0,1%	0,1%	0,2%	0,0%	0,0%	0,0%	0,0%	0,0%	0,1%	0,1%	###	0,2%	0,0%	0,1%	0,1%
3,0%	2,6%	5,6%	2,7%	2,3%	5,0%	0,3%	0,4%	0,7%	0,1%	0,2%	0,2%	0,1%	0,0%	0,1%	0,0%	0,0%	0,1%	0,1%	###	0,2%	0,1%	0,1%	0,1%
2,5%	2,2%	4,7%	2,2%	2,0%	4,2%	0,2%	0,3%	0,5%	0,0%	0,1%	0,1%	0,0%	0,0%	0,0%	0,0%	0,1%	0,1%	0,1%	###	0,1%	0,1%	0,1%	0,1%
2,6%	2,8%	5,4%	2,1%	2,2%	4,3%	0,5%	0,6%	1,1%	0,2%	0,3%	0,5%	0,0%	0,0%	0,1%	0,0%	0,0%	0,1%	0,1%	###	0,2%	0,1%	0,1%	0,2%
3,5%	3,9%	7,4%	2,9%	3,3%	6,2%	0,6%	0,5%	1,2%	0,3%	0,2%	0,5%	0,1%	0,1%	0,2%	0,1%	0,0%	0,1%	0,1%	###	0,2%	0,1%	0,1%	0,2%
4,9%	5,7%	10,6%	4,4%	5,2%	9,6%	0,5%	0,5%	1,0%	0,2%	0,2%	0,4%	0,0%	0,0%	0,1%	0,1%	0,0%	0,1%	0,0%	###	0,1%	0,1%	0,1%	0,2%
5,5%	5,3%	10,8%	5,0%	4,9%	9,9%	0,5%	0,3%	0,8%	0,3%	0,1%	0,4%	0,0%	0,0%	0,1%	0,1%	0,0%	0,1%	0,1%	###	0,1%	0,1%	0,1%	0,1%
4,2%	4,6%	8,8%	4,0%	4,3%	8,3%	0,2%	0,3%	0,5%	0,2%	0,1%	0,3%	0,0%	0,0%	0,1%	0,0%	0,0%	0,0%	0,0%	###	0,1%	0,1%	0,0%	0,1%



Edad	Total			Españoles			Extranjeros			Comunitarios			Resto Europa			África			América			Asia		
	H	M	T	H	M	T	H	M	T	H	M	T	H	M	T	H	M	T	H	M	T	H	M	T
55	219	253	472	205	240	445	14	13	27	5	5	10	0	0	0	2	1	3	2	4	6	3	5	8
60	159	153	312	145	145	290	14	8	22	8	4	12	1	1	2	1	0	1	1	1	2	2	3	5
65	122	104	226	112	97	209	10	7	17	4	5	9	3	2	5	1	0	1	2	0	2	0	0	0
70	86	83	169	78	76	154	8	7	15	3	3	6	1	0	1	1	0	1	1	3	4	1	2	3
75	50	59	109	45	57	102	5	2	7	4	1	5	0	1	1	0	0	0	1	0	1	0	0	0
80	30	40	70	28	40	68	2	0	2	1	0	1	0	0	0	0	0	0	1	0	1	0	0	0
85	16	29	45	15	26	41	1	3	4	0	2	2	0	0	0	0	0	0	1	1	2	0	0	0
90	1	11	12	1	10	11	0	1	1	0	0	0	0	0	0	0	0	0	0	1	1	0	0	0
95	3	3	6	3	3	6	0	0	0	0	0	0	0	0	0	0	0	0	0	0	0	0	0	0
100	1	0	1	1	0	1	0	0	0	0	0	0	0	0	0	0	0	0	0	0	0	0	0	0
105	0	0	0	0	0	0	0	0	0	0	0	0	0	0	0	0	0	0	0	0	0	0	0	0
110	0	0	0	0	0	0	0	0	0	0	0	0	0	0	0	0	0	0	0	0	0	0	0	0
115	0	0	0	0	0	0	0	0	0	0	0	0	0	0	0	0	0	0	0	0	0	0	0	0
	3.431	3.533	6.964	3.102	3.217	6.319	329	316	645	141	134	275	30	31	61	32	25	57	57	62	119	64	69	133

Total			Españoles			Extranjeros			Comunitarios			Resto Europa			África			América			Asia		
H	M	T	H	M	T	H	M	T	H	M	T	H	M	T	H	M	T	H	M	T	H	M	T
3,1%	3,6%	6,8%	2,9%	3,4%	6,4%	0,2%	0,2%	0,4%	0,1%	0,1%	0,1%	0,0%	0,0%	0,0%	0,0%	0,0%	0,0%	0,0%	###	0,1%	0,0%	0,1%	0,1%
2,3%	2,2%	4,5%	2,1%	2,1%	4,2%	0,2%	0,1%	0,3%	0,1%	0,1%	0,2%	0,0%	0,0%	0,0%	0,0%	0,0%	0,0%	0,0%	###	0,0%	0,0%	0,0%	0,1%
1,8%	1,5%	3,2%	1,6%	1,4%	3,0%	0,1%	0,1%	0,2%	0,1%	0,1%	0,1%	0,0%	0,0%	0,1%	0,0%	0,0%	0,0%	0,0%	###	0,0%	0,0%	0,0%	0,0%
1,2%	1,2%	2,4%	1,1%	1,1%	2,2%	0,1%	0,1%	0,2%	0,0%	0,0%	0,1%	0,0%	0,0%	0,0%	0,0%	0,0%	0,0%	0,0%	###	0,1%	0,0%	0,0%	0,0%
0,7%	0,8%	1,6%	0,6%	0,8%	1,5%	0,1%	0,0%	0,1%	0,1%	0,0%	0,1%	0,0%	0,0%	0,0%	0,0%	0,0%	0,0%	0,0%	###	0,0%	0,0%	0,0%	0,0%
0,4%	0,6%	1,0%	0,4%	0,6%	1,0%	0,0%	0,0%	0,0%	0,0%	0,0%	0,0%	0,0%	0,0%	0,0%	0,0%	0,0%	0,0%	0,0%	###	0,0%	0,0%	0,0%	0,0%
0,2%	0,4%	0,6%	0,2%	0,4%	0,6%	0,0%	0,0%	0,1%	0,0%	0,0%	0,0%	0,0%	0,0%	0,0%	0,0%	0,0%	0,0%	0,0%	###	0,0%	0,0%	0,0%	0,0%
0,0%	0,2%	0,2%	0,0%	0,1%	0,2%	0,0%	0,0%	0,0%	0,0%	0,0%	0,0%	0,0%	0,0%	0,0%	0,0%	0,0%	0,0%	0,0%	###	0,0%	0,0%	0,0%	0,0%
0,0%	0,0%	0,1%	0,0%	0,0%	0,1%	0,0%	0,0%	0,0%	0,0%	0,0%	0,0%	0,0%	0,0%	0,0%	0,0%	0,0%	0,0%	0,0%	###	0,0%	0,0%	0,0%	0,0%
0,0%	0,0%	0,0%	0,0%	0,0%	0,0%	0,0%	0,0%	0,0%	0,0%	0,0%	0,0%	0,0%	0,0%	0,0%	0,0%	0,0%	0,0%	0,0%	###	0,0%	0,0%	0,0%	0,0%
0,0%	0,0%	0,0%	0,0%	0,0%	0,0%	0,0%	0,0%	0,0%	0,0%	0,0%	0,0%	0,0%	0,0%	0,0%	0,0%	0,0%	0,0%	0,0%	###	0,0%	0,0%	0,0%	0,0%
0,0%	0,0%	0,0%	0,0%	0,0%	0,0%	0,0%	0,0%	0,0%	0,0%	0,0%	0,0%	0,0%	0,0%	0,0%	0,0%	0,0%	0,0%	0,0%	###	0,0%	0,0%	0,0%	0,0%
0,0%	0,0%	0,0%	0,0%	0,0%	0,0%	0,0%	0,0%	0,0%	0,0%	0,0%	0,0%	0,0%	0,0%	0,0%	0,0%	0,0%	0,0%	0,0%	###	0,0%	0,0%	0,0%	0,0%
####	#####	100,0%	44,5%	46,2%	90,7%	4,7%	4,5%	9,3%	2,0%	1,9%	3,9%	0,4%	0,4%	0,9%	0,5%	0,4%	0,8%	0,8%	###	1,7%	0,9%	1,0%	1,9%

