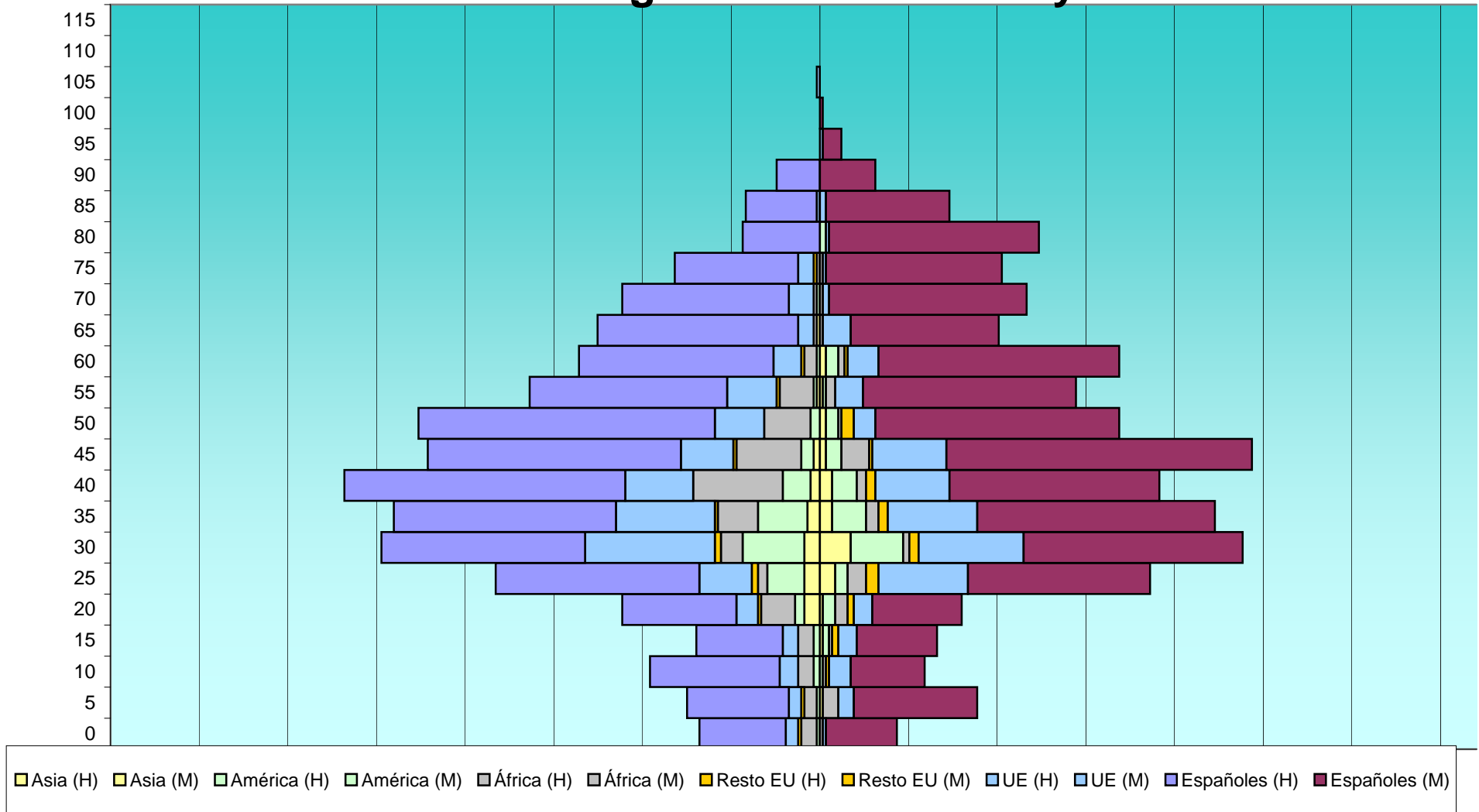



Edad	Total			Españoles			Extranjeros			Comunitarios			Resto Europa			África			América			Asia		
	H	M	T	H	M	T	H	M	T	H	M	T	H	M	T	H	M	T	H	M	T	H	M	T
CASCO ANTIGUO - SANTA CRUZ - AYUNTAMIENTO																								
0	39	25	64	28	23	51	11	2	13	4	1	5	1	0	1	5	1	6	1	0	1	0	0	0
5	44	50	94	33	40	73	11	10	21	4	5	9	1	0	1	4	5	9	1	0	1	0	1	1
10	55	34	89	42	24	66	13	10	23	6	7	13	0	1	1	5	1	6	2	1	3	0	0	0
15	41	37	78	28	26	54	13	11	24	5	6	11	0	2	2	5	1	6	2	2	4	0	1	1
20	60	50	110	37	29	66	23	21	44	7	6	13	1	2	3	11	4	15	3	4	7	5	1	6
25	105	107	212	66	59	125	39	48	87	17	29	46	2	4	6	3	6	9	12	4	16	5	5	10
30	147	132	279	66	71	137	81	61	142	42	34	76	2	3	5	7	2	9	20	17	37	5	10	15
35	138	128	266	72	77	149	66	51	117	32	29	61	1	3	4	13	4	17	16	11	27	4	4	8
40	155	109	264	91	68	159	64	41	105	22	24	46	0	3	3	29	3	32	9	8	17	3	4	7
45	127	140	267	82	99	181	45	41	86	17	24	41	1	1	2	21	9	30	4	5	9	2	2	4
50	132	95	227	96	79	175	36	16	52	16	7	23	0	4	4	15	1	16	3	4	7	0	2	2
55	94	83	177	64	69	133	30	14	44	16	9	25	1	0	1	11	3	14	1	1	2	1	1	2
60	80	95	175	63	78	141	17	17	34	9	10	19	1	1	2	4	2	6	1	4	5	0	2	2
65	71	59	130	65	48	113	6	11	17	5	9	14	0	0	0	1	1	2	0	0	0	1	0	1
70	64	67	131	54	64	118	10	3	13	8	2	10	0	0	0	1	1	2	1	0	1	0	0	0
75	47	59	106	40	57	97	7	2	9	5	1	6	1	0	1	1	1	2	0	0	0	0	0	0
80	25	71	96	25	68	93	0	3	3	0	1	1	0	0	0	0	0	0	0	2	2	0	0	0
85	24	42	66	23	40	63	1	2	3	1	2	3	0	0	0	0	0	0	0	0	0	0	0	0
90	14	18	32	14	18	32	0	0	0	0	0	0	0	0	0	0	0	0	0	0	0	0	0	0
95	0	7	7	0	6	6	0	1	1	0	1	1	0	0	0	0	0	0	0	0	0	0	0	0
100	0	1	1	0	1	1	0	0	0	0	0	0	0	0	0	0	0	0	0	0	0	0	0	0
105	1	0	1	0	0	0	1	0	1	1	0	1	0	0	0	0	0	0	0	0	0	0	0	0
110	0	0	0	0	0	0	0	0	0	0	0	0	0	0	0	0	0	0	0	0	0	0	0	0
115	0	0	0	0	0	0	0	0	0	0	0	0	0	0	0	0	0	0	0	0	0	0	0	0
	1.463	1.409	2.872	989	1.044	2.033	474	365	839	217	207	424	12	24	36	136	45	181	76	63	139	26	33	59

EDAD	Total			Españoles			Extranjeros			Comunitarios			Resto Europa			África			América			
	H	M	T	H	M	T	H	M	T	H	M	T	H	M	T	H	M	T	H	M	T	H
CASCO ANTIGUO - SANTA CRUZ - AYUNTAMIENTO																						
0	1,4%	0,9%	2,2%	1,0%	0,8%	1,8%	0,4%	0,1%	0,5%	0,1%	0,0%	0,2%	0,0%	0,0%	0,0%	0,2%	0,0%	0,2%	0,0%	0,0%	0,0%	0,0%
5	1,5%	1,7%	3,3%	1,1%	1,4%	2,5%	0,4%	0,3%	0,7%	0,1%	0,2%	0,3%	0,0%	0,0%	0,0%	0,1%	0,2%	0,3%	0,0%	0,0%	0,0%	0,0%
10	1,9%	1,2%	3,1%	1,5%	0,8%	2,3%	0,5%	0,3%	0,8%	0,2%	0,2%	0,5%	0,0%	0,0%	0,0%	0,2%	0,0%	0,2%	0,1%	0,0%	0,1%	0,0%
15	1,4%	1,3%	2,7%	1,0%	0,9%	1,9%	0,5%	0,4%	0,8%	0,2%	0,2%	0,4%	0,0%	0,1%	0,1%	0,2%	0,0%	0,2%	0,1%	0,1%	0,1%	0,0%
20	2,1%	1,7%	3,8%	1,3%	1,0%	2,3%	0,8%	0,7%	1,5%	0,2%	0,2%	0,5%	0,0%	0,1%	0,1%	0,4%	0,1%	0,5%	0,1%	0,1%	0,2%	0,2%
25	3,7%	3,7%	7,4%	2,3%	2,1%	4,4%	1,4%	1,7%	3,0%	0,6%	1,0%	1,6%	0,1%	0,1%	0,2%	0,1%	0,2%	0,3%	0,4%	0,1%	0,6%	0,2%
30	5,1%	4,6%	9,7%	2,3%	2,5%	4,8%	2,8%	2,1%	4,9%	1,5%	1,2%	2,6%	0,1%	0,1%	0,2%	0,2%	0,1%	0,3%	0,7%	0,6%	1,3%	0,2%
35	4,8%	4,5%	9,3%	2,5%	2,7%	5,2%	2,3%	1,8%	4,1%	1,1%	1,0%	2,1%	0,0%	0,1%	0,1%	0,5%	0,1%	0,6%	0,6%	0,4%	0,9%	0,1%
40	5,4%	3,8%	9,2%	3,2%	2,4%	5,5%	2,2%	1,4%	3,7%	0,8%	0,8%	1,6%	0,0%	0,1%	0,1%	1,0%	0,1%	1,1%	0,3%	0,3%	0,6%	0,1%
45	4,4%	4,9%	9,3%	2,9%	3,4%	6,3%	1,6%	1,4%	3,0%	0,6%	0,8%	1,4%	0,0%	0,0%	0,1%	0,7%	0,3%	1,0%	0,1%	0,2%	0,3%	0,1%
50	4,6%	3,3%	7,9%	3,3%	2,8%	6,1%	1,3%	0,6%	1,8%	0,6%	0,2%	0,8%	0,0%	0,1%	0,1%	0,5%	0,0%	0,6%	0,1%	0,1%	0,2%	0,0%
55	3,3%	2,9%	6,2%	2,2%	2,4%	4,6%	1,0%	0,5%	1,5%	0,6%	0,3%	0,9%	0,0%	0,0%	0,0%	0,4%	0,1%	0,5%	0,0%	0,0%	0,1%	0,0%
60	2,8%	3,3%	6,1%	2,2%	2,7%	4,9%	0,6%	0,6%	1,2%	0,3%	0,3%	0,7%	0,0%	0,0%	0,1%	0,1%	0,1%	0,2%	0,0%	0,1%	0,2%	0,0%
65	2,5%	2,1%	4,5%	2,3%	1,7%	3,9%	0,2%	0,4%	0,6%	0,2%	0,3%	0,5%	0,0%	0,0%	0,0%	0,0%	0,0%	0,1%	0,0%	0,0%	0,0%	0,0%
70	2,2%	2,3%	4,6%	1,9%	2,2%	4,1%	0,3%	0,1%	0,5%	0,3%	0,1%	0,3%	0,0%	0,0%	0,0%	0,0%	0,0%	0,1%	0,0%	0,0%	0,0%	0,0%
75	1,6%	2,1%	3,7%	1,4%	2,0%	3,4%	0,2%	0,1%	0,3%	0,2%	0,0%	0,2%	0,0%	0,0%	0,0%	0,0%	0,0%	0,1%	0,0%	0,0%	0,0%	0,0%
80	0,9%	2,5%	3,3%	0,9%	2,4%	3,2%	0,0%	0,1%	0,1%	0,0%	0,0%	0,0%	0,0%	0,0%	0,0%	0,0%	0,0%	0,0%	0,0%	0,1%	0,1%	0,0%
85	0,8%	1,5%	2,3%	0,8%	1,4%	2,2%	0,0%	0,1%	0,1%	0,0%	0,1%	0,1%	0,0%	0,0%	0,0%	0,0%	0,0%	0,0%	0,0%	0,0%	0,0%	0,0%
90	0,5%	0,6%	1,1%	0,5%	0,6%	1,1%	0,0%	0,0%	0,0%	0,0%	0,0%	0,0%	0,0%	0,0%	0,0%	0,0%	0,0%	0,0%	0,0%	0,0%	0,0%	0,0%
95	0,0%	0,2%	0,2%	0,0%	0,2%	0,2%	0,0%	0,0%	0,0%	0,0%	0,0%	0,0%	0,0%	0,0%	0,0%	0,0%	0,0%	0,0%	0,0%	0,0%	0,0%	0,0%
100	0,0%	0,0%	0,0%	0,0%	0,0%	0,0%	0,0%	0,0%	0,0%	0,0%	0,0%	0,0%	0,0%	0,0%	0,0%	0,0%	0,0%	0,0%	0,0%	0,0%	0,0%	0,0%
105	0,0%	0,0%	0,0%	0,0%	0,0%	0,0%	0,0%	0,0%	0,0%	0,0%	0,0%	0,0%	0,0%	0,0%	0,0%	0,0%	0,0%	0,0%	0,0%	0,0%	0,0%	0,0%
110	0,0%	0,0%	0,0%	0,0%	0,0%	0,0%	0,0%	0,0%	0,0%	0,0%	0,0%	0,0%	0,0%	0,0%	0,0%	0,0%	0,0%	0,0%	0,0%	0,0%	0,0%	0,0%
115	0,0%	0,0%	0,0%	0,0%	0,0%	0,0%	0,0%	0,0%	0,0%	0,0%	0,0%	0,0%	0,0%	0,0%	0,0%	0,0%	0,0%	0,0%	0,0%	0,0%	0,0%	0,0%
	50,9%	49,1%	100,0%	34,4%	36,4%	70,8%	16,5%	12,7%	29,2%	7,6%	7,2%	14,8%	0,4%	0,8%	1,3%	4,7%	1,6%	6,3%	2,6%	2,2%	4,8%	0,9%

Asia	
M	T
0,0%	0,0%
0,0%	0,0%
0,0%	0,0%
0,0%	0,0%
0,0%	0,2%
0,2%	0,3%
0,3%	0,5%
0,1%	0,3%
0,1%	0,2%
0,1%	0,1%
0,1%	0,1%
0,0%	0,1%
0,1%	0,1%
0,0%	0,0%
0,0%	0,0%
0,0%	0,0%
0,0%	0,0%
0,0%	0,0%
0,0%	0,0%
0,0%	0,0%
0,0%	0,0%
0,0%	0,0%
0,0%	0,0%
0,0%	0,0%
1,1%	2,1%

Casco Antiguo - Santa Cruz - Ayuntamiento






Edad	Total			Españoles			Extranjeros			Comunitarios			Resto Europa			África			América			Asia		
	H	M	T	H	M	T	H	M	T	H	M	T	H	M	T	H	M	T	H	M	T	H	M	T
SANANTON																								
0	40	39	79	32	29	61	8	10	18	4	1	5	1	0	1	1	4	5	0	3	3	2	2	4
5	42	43	85	37	38	75	5	5	10	2	4	6	0	0	0	1	0	1	1	0	1	1	1	2
10	49	37	86	37	25	62	12	12	24	9	5	14	0	0	0	2	3	5	1	3	4	1	0	1
15	24	32	56	20	27	47	4	5	9	1	0	1	0	1	1	2	1	3	1	3	4	0	0	0
20	46	52	98	29	32	61	17	20	37	4	5	9	1	2	3	4	1	5	7	8	15	4	1	5
25	85	75	160	56	45	101	29	30	59	7	13	20	1	4	5	6	3	9	8	9	17	1	7	8
30	116	115	231	68	67	135	48	48	96	18	26	44	1	1	2	8	2	10	15	14	29	5	6	11
35	122	117	239	63	83	146	59	34	93	31	17	48	2	4	6	13	2	15	9	10	19	1	4	5
40	112	108	220	73	74	147	39	34	73	13	15	28	1	3	4	16	5	21	7	10	17	1	2	3
45	74	72	146	51	57	108	23	15	38	10	2	12	0	1	1	7	0	7	5	9	14	3	1	4
50	64	70	134	53	64	117	11	6	17	6	2	8	0	0	0	2	1	3	3	3	6	0	0	0
55	48	56	104	44	48	92	4	8	12	2	2	4	1	1	2	0	0	0	1	4	5	1	0	1
60	53	54	107	44	43	87	9	11	20	5	4	9	0	2	2	2	2	4	2	3	5	0	0	0
65	61	70	131	53	66	119	8	4	12	7	0	7	0	1	1	1	1	2	0	2	2	0	0	0
70	49	58	107	47	56	103	2	2	4	2	1	3	0	0	0	0	0	0	0	1	1	0	0	0
75	33	56	89	31	53	84	2	3	5	2	2	4	0	0	0	0	1	1	0	0	0	0	0	0
80	24	49	73	24	48	72	0	1	1	0	1	1	0	0	0	0	0	0	0	0	0	0	0	0
85	15	33	48	15	33	48	0	0	0	0	0	0	0	0	0	0	0	0	0	0	0	0	0	0
90	8	20	28	8	20	28	0	0	0	0	0	0	0	0	0	0	0	0	0	0	0	0	0	0
95	0	2	2	0	2	2	0	0	0	0	0	0	0	0	0	0	0	0	0	0	0	0	0	0
100	0	1	1	0	1	1	0	0	0	0	0	0	0	0	0	0	0	0	0	0	0	0	0	0
105	0	0	0	0	0	0	0	0	0	0	0	0	0	0	0	0	0	0	0	0	0	0	0	0
110	0	0	0	0	0	0	0	0	0	0	0	0	0	0	0	0	0	0	0	0	0	0	0	0
115	0	0	0	0	0	0	0	0	0	0	0	0	0	0	0	0	0	0	0	0	0	0	0	0
	1.065	1.159	2.224	785	911	1.696	280	248	528	123	100	223	8	20	28	65	26	91	60	82	142	20	24	44

EDAD	Total			Españoles			Extranjeros			Comunitarios			Resto Europa			África			América			
	H	M	T	H	M	T	H	M	T	H	M	T	H	M	T	H	M	T	H	M	T	H
SANANTON																						
0	1,8%	1,8%	3,6%	1,4%	1,3%	2,7%	0,4%	0,4%	0,8%	0,2%	0,0%	0,2%	0,0%	0,0%	0,0%	0,0%	0,2%	0,2%	0,0%	0,1%	0,1%	0,1%
5	1,9%	1,9%	3,8%	1,7%	1,7%	3,4%	0,2%	0,2%	0,4%	0,1%	0,2%	0,3%	0,0%	0,0%	0,0%	0,0%	0,0%	0,0%	0,0%	0,0%	0,0%	0,0%
10	2,2%	1,7%	3,9%	1,7%	1,1%	2,8%	0,5%	0,5%	1,1%	0,4%	0,2%	0,6%	0,0%	0,0%	0,0%	0,1%	0,1%	0,2%	0,0%	0,1%	0,2%	0,0%
15	1,1%	1,4%	2,5%	0,9%	1,2%	2,1%	0,2%	0,2%	0,4%	0,0%	0,0%	0,0%	0,0%	0,0%	0,0%	0,1%	0,0%	0,1%	0,0%	0,1%	0,2%	0,0%
20	2,1%	2,3%	4,4%	1,3%	1,4%	2,7%	0,8%	0,9%	1,7%	0,2%	0,2%	0,4%	0,0%	0,1%	0,1%	0,2%	0,0%	0,2%	0,3%	0,4%	0,7%	0,2%
25	3,8%	3,4%	7,2%	2,5%	2,0%	4,5%	1,3%	1,3%	2,7%	0,3%	0,6%	0,9%	0,0%	0,2%	0,2%	0,3%	0,1%	0,4%	0,4%	0,4%	0,8%	0,0%
30	5,2%	5,2%	10,4%	3,1%	3,0%	6,1%	2,2%	2,2%	4,3%	0,8%	1,2%	2,0%	0,0%	0,0%	0,1%	0,4%	0,1%	0,4%	0,7%	0,6%	1,3%	0,2%
35	5,5%	5,3%	10,7%	2,8%	3,7%	6,6%	2,7%	1,5%	4,2%	1,4%	0,8%	2,2%	0,1%	0,2%	0,3%	0,6%	0,1%	0,7%	0,4%	0,4%	0,9%	0,0%
40	5,0%	4,9%	9,9%	3,3%	3,3%	6,6%	1,8%	1,5%	3,3%	0,6%	0,7%	1,3%	0,0%	0,1%	0,2%	0,7%	0,2%	0,9%	0,3%	0,4%	0,8%	0,0%
45	3,3%	3,2%	6,6%	2,3%	2,6%	4,9%	1,0%	0,7%	1,7%	0,4%	0,1%	0,5%	0,0%	0,0%	0,0%	0,3%	0,0%	0,3%	0,2%	0,4%	0,6%	0,1%
50	2,9%	3,1%	6,0%	2,4%	2,9%	5,3%	0,5%	0,3%	0,8%	0,3%	0,1%	0,4%	0,0%	0,0%	0,0%	0,1%	0,0%	0,1%	0,1%	0,1%	0,3%	0,0%
55	2,2%	2,5%	4,7%	2,0%	2,2%	4,1%	0,2%	0,4%	0,5%	0,1%	0,1%	0,2%	0,0%	0,0%	0,1%	0,0%	0,0%	0,0%	0,0%	0,2%	0,2%	0,0%
60	2,4%	2,4%	4,8%	2,0%	1,9%	3,9%	0,4%	0,5%	0,9%	0,2%	0,2%	0,4%	0,0%	0,1%	0,1%	0,1%	0,1%	0,2%	0,1%	0,1%	0,2%	0,0%
65	2,7%	3,1%	5,9%	2,4%	3,0%	5,4%	0,4%	0,2%	0,5%	0,3%	0,0%	0,3%	0,0%	0,0%	0,0%	0,0%	0,0%	0,1%	0,0%	0,1%	0,0%	0,0%
70	2,2%	2,6%	4,8%	2,1%	2,5%	4,6%	0,1%	0,1%	0,2%	0,1%	0,0%	0,1%	0,0%	0,0%	0,0%	0,0%	0,0%	0,0%	0,0%	0,0%	0,0%	0,0%
75	1,5%	2,5%	4,0%	1,4%	2,4%	3,8%	0,1%	0,1%	0,2%	0,1%	0,1%	0,2%	0,0%	0,0%	0,0%	0,0%	0,0%	0,0%	0,0%	0,0%	0,0%	0,0%
80	1,1%	2,2%	3,3%	1,1%	2,2%	3,2%	0,0%	0,0%	0,0%	0,0%	0,0%	0,0%	0,0%	0,0%	0,0%	0,0%	0,0%	0,0%	0,0%	0,0%	0,0%	0,0%
85	0,7%	1,5%	2,2%	0,7%	1,5%	2,2%	0,0%	0,0%	0,0%	0,0%	0,0%	0,0%	0,0%	0,0%	0,0%	0,0%	0,0%	0,0%	0,0%	0,0%	0,0%	0,0%
90	0,4%	0,9%	1,3%	0,4%	0,9%	1,3%	0,0%	0,0%	0,0%	0,0%	0,0%	0,0%	0,0%	0,0%	0,0%	0,0%	0,0%	0,0%	0,0%	0,0%	0,0%	0,0%
95	0,0%	0,1%	0,1%	0,0%	0,1%	0,1%	0,0%	0,0%	0,0%	0,0%	0,0%	0,0%	0,0%	0,0%	0,0%	0,0%	0,0%	0,0%	0,0%	0,0%	0,0%	0,0%
100	0,0%	0,0%	0,0%	0,0%	0,0%	0,0%	0,0%	0,0%	0,0%	0,0%	0,0%	0,0%	0,0%	0,0%	0,0%	0,0%	0,0%	0,0%	0,0%	0,0%	0,0%	0,0%
105	0,0%	0,0%	0,0%	0,0%	0,0%	0,0%	0,0%	0,0%	0,0%	0,0%	0,0%	0,0%	0,0%	0,0%	0,0%	0,0%	0,0%	0,0%	0,0%	0,0%	0,0%	0,0%
110	0,0%	0,0%	0,0%	0,0%	0,0%	0,0%	0,0%	0,0%	0,0%	0,0%	0,0%	0,0%	0,0%	0,0%	0,0%	0,0%	0,0%	0,0%	0,0%	0,0%	0,0%	0,0%
115	0,0%	0,0%	0,0%	0,0%	0,0%	0,0%	0,0%	0,0%	0,0%	0,0%	0,0%	0,0%	0,0%	0,0%	0,0%	0,0%	0,0%	0,0%	0,0%	0,0%	0,0%	0,0%
	47,9%	52,1%	100,0%	35,3%	41,0%	76,3%	12,6%	11,2%	23,7%	5,5%	4,5%	10,0%	0,4%	0,9%	1,3%	2,9%	1,2%	4,1%	2,7%	3,7%	6,4%	0,9%

SanAntón

This population pyramid for SanAntón displays the age distribution of its residents, categorized by gender and origin. The vertical axis represents age in years, ranging from 0 to 115. The horizontal axis represents the number of individuals, with the left side for males (H) and the right side for females (M). The pyramid is divided into segments representing different origins: Españoles (dark blue), UE (light blue), Resto EU (yellow), África (grey), América (green), and Asia (light green). The data shows a relatively balanced distribution across age groups, with a slight concentration in the 35-45 age range for both genders. The 'Españoles' category is the most prominent, followed by 'UE' and 'Resto EU'.

Age Group	Gender	Españoles	UE	Resto EU	África	América	Asia
0-4	M	10	2	1	1	1	1
0-4	F	10	2	1	1	1	1
5-9	M	12	3	2	2	2	2
5-9	F	12	3	2	2	2	2
10-14	M	15	4	3	3	3	3
10-14	F	15	4	3	3	3	3
15-19	M	18	5	4	4	4	4
15-19	F	18	5	4	4	4	4
20-24	M	22	6	5	5	5	5
20-24	F	22	6	5	5	5	5
25-29	M	28	8	6	6	6	6
25-29	F	28	8	6	6	6	6
30-34	M	35	10	8	8	8	8
30-34	F	35	10	8	8	8	8
35-39	M	42	12	10	10	10	10
35-39	F	42	12	10	10	10	10
40-44	M	48	14	12	12	12	12
40-44	F	48	14	12	12	12	12
45-49	M	55	16	14	14	14	14
45-49	F	55	16	14	14	14	14
50-54	M	62	18	16	16	16	16
50-54	F	62	18	16	16	16	16
55-59	M	70	20	18	18	18	18
55-59	F	70	20	18	18	18	18
60-64	M	78	22	20	20	20	20
60-64	F	78	22	20	20	20	20
65-69	M	85	24	22	22	22	22
65-69	F	85	24	22	22	22	22
70-74	M	92	26	24	24	24	24
70-74	F	92	26	24	24	24	24
75-79	M	100	28	26	26	26	26
75-79	F	100	28	26	26	26	26
80-84	M	108	30	28	28	28	28
80-84	F	108	30	28	28	28	28
85-89	M	115	32	30	30	30	30
85-89	F	115	32	30	30	30	30
90-94	M	122	34	32	32	32	32
90-94	F	122	34	32	32	32	32
95-99	M	130	36	34	34	34	34
95-99	F	130	36	34	34	34	34
100-104	M	138	38	36	36	36	36
100-104	F	138	38	36	36	36	36
105-109	M	145	40	38	38	38	38
105-109	F	145	40	38	38	38	38
110-114	M	152	42	40	40	40	40
110-114	F	152	42	40	40	40	40

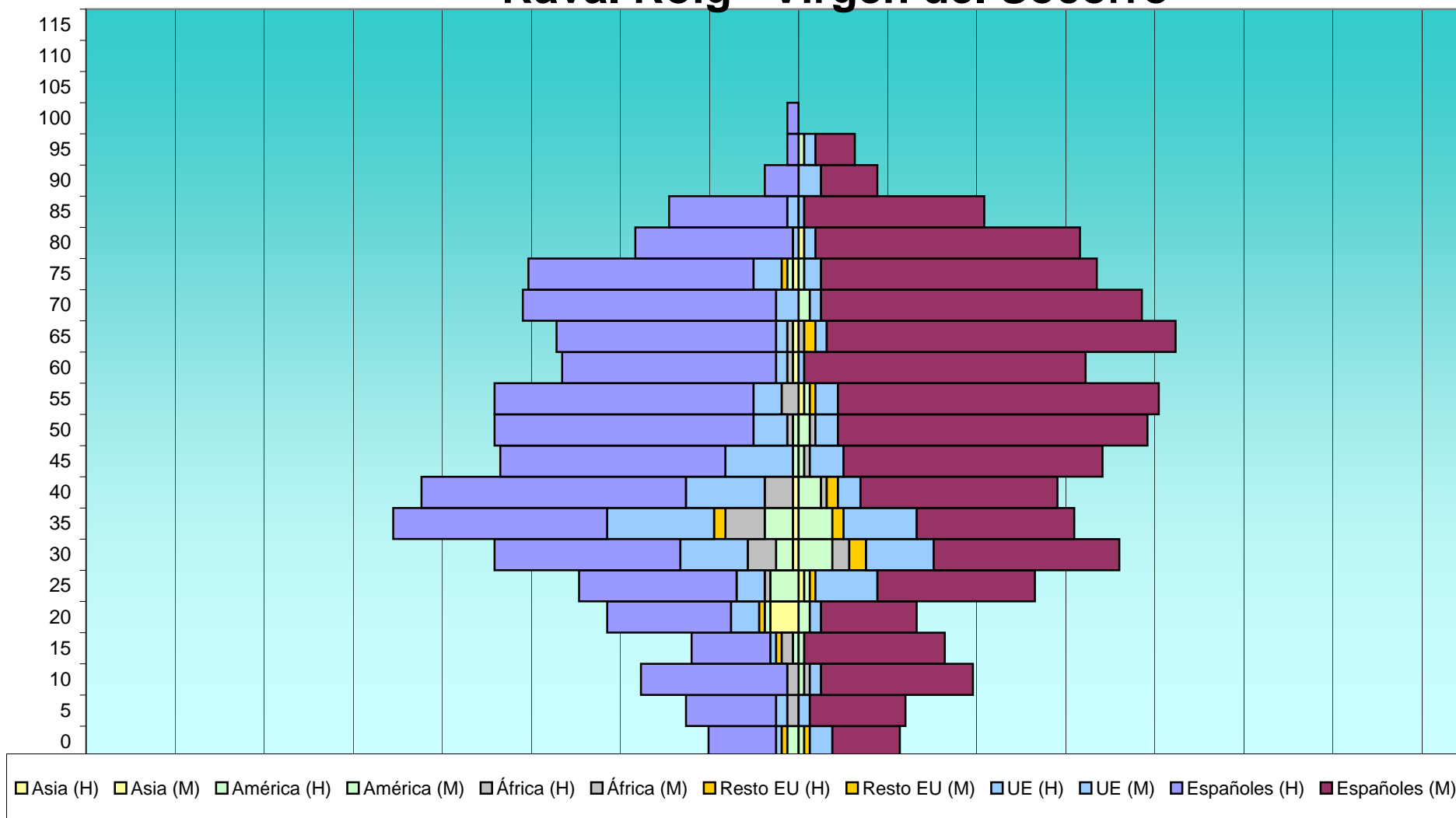



Edad	Total			Españoles			Extranjeros			Comunitarios			Resto Europa			África			América			Asia		
	H	M	T	H	M	T	H	M	T	H	M	T	H	M	T	H	M	T	H	M	T	H	M	T
RAVAL ROIG - VIRGEN DEL SOCORRO																								
0	16	18	34	12	12	24	4	6	10	1	4	5	1	1	2	0	0	0	2	1	3	0	0	0
5	20	19	39	16	17	33	4	2	6	2	2	4	0	0	0	2	0	2	0	0	0	0	0	0
10	28	31	59	26	27	53	2	4	6	0	2	2	0	0	0	2	1	3	0	1	1	0	0	0
15	19	26	45	14	25	39	5	1	6	1	0	1	1	0	1	2	0	2	1	1	2	0	0	0
20	29	26	55	22	17	39	7	9	16	5	2	7	1	0	1	0	0	0	1	2	3	5	0	5
25	40	41	81	28	28	56	12	13	25	5	11	16	0	1	1	1	0	1	5	1	6	0	1	1
30	53	58	111	33	33	66	20	25	45	12	12	24	0	3	3	5	3	8	3	6	9	1	0	1
35	71	50	121	38	28	66	33	22	55	19	13	32	2	2	4	7	0	7	5	6	11	1	0	1
40	66	47	113	47	35	82	19	12	31	14	4	18	0	2	2	5	1	6	0	4	4	1	0	1
45	53	54	107	40	46	86	13	8	21	12	6	18	0	0	0	0	1	1	1	1	2	0	0	0
50	54	62	116	46	55	101	8	7	15	6	4	10	0	0	0	1	1	2	1	2	3	0	0	0
55	55	63	118	46	57	103	9	6	15	5	4	9	0	1	1	3	0	3	0	1	1	0	1	1
60	41	52	93	38	50	88	3	2	5	2	1	3	0	0	0	1	0	1	0	0	0	1	0	1
65	42	68	110	39	62	101	3	6	9	2	2	4	0	2	2	1	1	2	0	0	0	1	0	1
70	49	61	110	45	57	102	4	4	8	4	2	6	0	0	0	0	0	0	0	2	2	0	0	0
75	47	54	101	40	49	89	7	5	12	5	3	8	1	0	1	0	0	0	1	1	2	1	0	1
80	30	49	79	28	47	75	2	2	4	1	2	3	0	0	0	0	0	0	0	0	0	0	1	1
85	23	33	56	21	32	53	2	1	3	2	1	3	0	0	0	0	0	0	0	0	0	0	0	0
90	6	14	20	6	10	16	0	4	4	0	4	4	0	0	0	0	0	0	0	0	0	0	0	0
95	2	10	12	2	7	9	0	3	3	0	2	2	0	0	0	0	0	0	0	1	1	0	0	0
100	2	0	2	2	0	2	0	0	0	0	0	0	0	0	0	0	0	0	0	0	0	0	0	0
105	0	0	0	0	0	0	0	0	0	0	0	0	0	0	0	0	0	0	0	0	0	0	0	0
110	0	0	0	0	0	0	0	0	0	0	0	0	0	0	0	0	0	0	0	0	0	0	0	0
115	0	0	0	0	0	0	0	0	0	0	0	0	0	0	0	0	0	0	0	0	0	0	0	0
	746	836	1.582	589	694	1.283	157	142	299	98	81	179	6	12	18	30	8	38	20	30	50	11	3	14

EDAD	Total			Españoles			Extranjeros			Comunitarios			Resto Europa			África			América			
	H	M	T	H	M	T	H	M	T	H	M	T	H	M	T	H	M	T	H	M	T	H
RAVAL ROIG - VIRGEN DEL SOCORRO																						
0	1,0%	1,1%	2,1%	0,8%	0,8%	1,5%	0,3%	0,4%	0,6%	0,1%	0,3%	0,3%	0,1%	0,1%	0,1%	0,0%	0,0%	0,0%	0,1%	0,1%	0,2%	0,0%
5	1,3%	1,2%	2,5%	1,0%	1,1%	2,1%	0,3%	0,1%	0,4%	0,1%	0,1%	0,3%	0,0%	0,0%	0,0%	0,1%	0,0%	0,1%	0,0%	0,0%	0,0%	0,0%
10	1,8%	2,0%	3,7%	1,6%	1,7%	3,4%	0,1%	0,3%	0,4%	0,0%	0,1%	0,1%	0,0%	0,0%	0,0%	0,1%	0,1%	0,2%	0,0%	0,1%	0,1%	0,0%
15	1,2%	1,6%	2,8%	0,9%	1,6%	2,5%	0,3%	0,1%	0,4%	0,1%	0,0%	0,1%	0,1%	0,0%	0,1%	0,1%	0,0%	0,1%	0,1%	0,1%	0,1%	0,0%
20	1,8%	1,6%	3,5%	1,4%	1,1%	2,5%	0,4%	0,6%	1,0%	0,3%	0,1%	0,4%	0,1%	0,0%	0,1%	0,0%	0,0%	0,0%	0,1%	0,1%	0,2%	0,3%
25	2,5%	2,6%	5,1%	1,8%	1,8%	3,5%	0,8%	0,8%	1,6%	0,3%	0,7%	1,0%	0,0%	0,1%	0,1%	0,1%	0,0%	0,1%	0,3%	0,1%	0,4%	0,0%
30	3,4%	3,7%	7,0%	2,1%	2,1%	4,2%	1,3%	1,6%	2,8%	0,8%	0,8%	1,5%	0,0%	0,2%	0,2%	0,3%	0,2%	0,5%	0,2%	0,4%	0,6%	0,1%
35	4,5%	3,2%	7,6%	2,4%	1,8%	4,2%	2,1%	1,4%	3,5%	1,2%	0,8%	2,0%	0,1%	0,1%	0,3%	0,4%	0,0%	0,4%	0,3%	0,4%	0,7%	0,1%
40	4,2%	3,0%	7,1%	3,0%	2,2%	5,2%	1,2%	0,8%	2,0%	0,9%	0,3%	1,1%	0,0%	0,1%	0,1%	0,3%	0,1%	0,4%	0,0%	0,3%	0,3%	0,1%
45	3,4%	3,4%	6,8%	2,5%	2,9%	5,4%	0,8%	0,5%	1,3%	0,8%	0,4%	1,1%	0,0%	0,0%	0,0%	0,0%	0,1%	0,1%	0,1%	0,1%	0,1%	0,0%
50	3,4%	3,9%	7,3%	2,9%	3,5%	6,4%	0,5%	0,4%	0,9%	0,4%	0,3%	0,6%	0,0%	0,0%	0,0%	0,1%	0,1%	0,1%	0,1%	0,1%	0,2%	0,0%
55	3,5%	4,0%	7,5%	2,9%	3,6%	6,5%	0,6%	0,4%	0,9%	0,3%	0,3%	0,6%	0,0%	0,1%	0,1%	0,2%	0,0%	0,2%	0,0%	0,1%	0,1%	0,0%
60	2,6%	3,3%	5,9%	2,4%	3,2%	5,6%	0,2%	0,1%	0,3%	0,1%	0,1%	0,2%	0,0%	0,0%	0,0%	0,1%	0,0%	0,1%	0,0%	0,0%	0,0%	0,1%
65	2,7%	4,3%	7,0%	2,5%	3,9%	6,4%	0,2%	0,4%	0,6%	0,1%	0,1%	0,3%	0,0%	0,1%	0,1%	0,1%	0,1%	0,1%	0,0%	0,0%	0,0%	0,1%
70	3,1%	3,9%	7,0%	2,8%	3,6%	6,4%	0,3%	0,3%	0,5%	0,3%	0,1%	0,4%	0,0%	0,0%	0,0%	0,0%	0,0%	0,0%	0,0%	0,1%	0,1%	0,0%
75	3,0%	3,4%	6,4%	2,5%	3,1%	5,6%	0,4%	0,3%	0,8%	0,3%	0,2%	0,5%	0,1%	0,0%	0,1%	0,0%	0,0%	0,0%	0,1%	0,1%	0,1%	0,1%
80	1,9%	3,1%	5,0%	1,8%	3,0%	4,7%	0,1%	0,1%	0,3%	0,1%	0,1%	0,2%	0,0%	0,0%	0,0%	0,0%	0,0%	0,0%	0,0%	0,0%	0,0%	0,0%
85	1,5%	2,1%	3,5%	1,3%	2,0%	3,4%	0,1%	0,1%	0,2%	0,1%	0,1%	0,2%	0,0%	0,0%	0,0%	0,0%	0,0%	0,0%	0,0%	0,0%	0,0%	0,0%
90	0,4%	0,9%	1,3%	0,4%	0,6%	1,0%	0,0%	0,3%	0,3%	0,0%	0,3%	0,3%	0,0%	0,0%	0,0%	0,0%	0,0%	0,0%	0,0%	0,0%	0,0%	0,0%
95	0,1%	0,6%	0,8%	0,1%	0,4%	0,6%	0,0%	0,2%	0,2%	0,0%	0,1%	0,1%	0,0%	0,0%	0,0%	0,0%	0,0%	0,0%	0,0%	0,1%	0,1%	0,0%
100	0,1%	0,0%	0,1%	0,1%	0,0%	0,1%	0,0%	0,0%	0,0%	0,0%	0,0%	0,0%	0,0%	0,0%	0,0%	0,0%	0,0%	0,0%	0,0%	0,0%	0,0%	0,0%
105	0,0%	0,0%	0,0%	0,0%	0,0%	0,0%	0,0%	0,0%	0,0%	0,0%	0,0%	0,0%	0,0%	0,0%	0,0%	0,0%	0,0%	0,0%	0,0%	0,0%	0,0%	0,0%
110	0,0%	0,0%	0,0%	0,0%	0,0%	0,0%	0,0%	0,0%	0,0%	0,0%	0,0%	0,0%	0,0%	0,0%	0,0%	0,0%	0,0%	0,0%	0,0%	0,0%	0,0%	0,0%
115	0,0%	0,0%	0,0%	0,0%	0,0%	0,0%	0,0%	0,0%	0,0%	0,0%	0,0%	0,0%	0,0%	0,0%	0,0%	0,0%	0,0%	0,0%	0,0%	0,0%	0,0%	0,0%
	47,2%	52,8%	100,0%	37,2%	43,9%	81,1%	9,9%	9,0%	18,9%	6,2%	5,1%	11,3%	0,4%	0,8%	1,1%	1,9%	0,5%	2,4%	1,3%	1,9%	3,2%	0,7%

Asia	
M	T
0,0%	0,0%
0,0%	0,0%
0,0%	0,0%
0,0%	0,0%
0,0%	0,3%
0,1%	0,1%
0,0%	0,1%
0,0%	0,1%
0,0%	0,1%
0,0%	0,0%
0,0%	0,0%
0,1%	0,1%
0,0%	0,1%
0,0%	0,1%
0,0%	0,0%
0,0%	0,1%
0,1%	0,1%
0,0%	0,0%
0,0%	0,0%
0,0%	0,0%
0,0%	0,0%
0,0%	0,0%
0,2%	0,9%

Raval Roig - Virgen del Socorro





Edad	Total			Españoles			Extranjeros			Comunitarios			Resto Europa			África			América			Asia		
	H	M	T	H	M	T	H	M	T	H	M	T	H	M	T	H	M	T	H	M	T	H	M	T
CENTRO																								
0	86	106	192	73	92	165	13	14	27	2	7	9	3	1	4	3	3	6	1	2	3	1	4	5
5	83	89	172	73	78	151	10	11	21	6	6	12	0	0	0	3	2	5	0	2	2	1	1	2
10	82	96	178	75	87	162	7	9	16	4	5	9	0	0	0	2	3	5	1	0	1	1	0	1
15	92	69	161	80	57	137	12	12	24	3	4	7	0	1	1	2	3	5	4	2	6	2	3	5
20	108	112	220	82	68	150	26	44	70	6	12	18	0	1	1	4	3	7	8	16	24	12	8	20
25	170	184	354	103	115	218	67	69	136	32	39	71	5	3	8	10	5	15	12	21	33	1	8	9
30	226	201	427	140	117	257	86	84	170	43	53	96	1	5	6	16	5	21	21	15	36	6	5	11
35	230	209	439	140	142	282	90	67	157	44	34	78	3	5	8	22	9	31	16	13	29	6	5	11
40	210	195	405	145	150	295	65	45	110	31	24	55	1	1	2	19	4	23	8	13	21	3	6	9
45	259	198	457	184	174	358	75	24	99	32	14	46	1	2	3	34	3	37	4	5	9	0	4	4
50	187	184	371	151	164	315	36	20	56	18	12	30	0	0	0	11	2	13	4	6	10	0	3	3
55	162	182	344	142	158	300	20	24	44	11	9	20	0	2	2	5	1	6	0	10	10	2	4	6
60	129	183	312	117	163	280	12	20	32	7	6	13	1	1	2	1	3	4	3	9	12	1	0	1
65	146	200	346	128	179	307	18	21	39	7	9	16	0	2	2	8	3	11	2	7	9	0	1	1
70	111	187	298	102	180	282	9	7	16	3	4	7	0	0	0	3	0	3	2	3	5	0	1	1
75	87	155	242	82	147	229	5	8	13	5	3	8	0	0	0	0	0	0	0	5	5	0	0	0
80	85	200	285	83	197	280	2	3	5	1	3	4	0	0	0	0	0	0	1	0	1	0	0	0
85	58	167	225	58	163	221	0	4	4	0	3	3	0	0	0	0	0	0	0	1	1	0	0	0
90	20	83	103	20	81	101	0	2	2	0	2	2	0	0	0	0	0	0	0	0	0	0	0	0
95	5	18	23	5	17	22	0	1	1	0	1	1	0	0	0	0	0	0	0	0	0	0	0	0
100	0	3	3	0	3	3	0	0	0	0	0	0	0	0	0	0	0	0	0	0	0	0	0	0
105	0	2	2	0	2	2	0	0	0	0	0	0	0	0	0	0	0	0	0	0	0	0	0	0
110	0	0	0	0	0	0	0	0	0	0	0	0	0	0	0	0	0	0	0	0	0	0	0	0
115	0	0	0	0	0	0	0	0	0	0	0	0	0	0	0	0	0	0	0	0	0	0	0	0
	2.536	3.023	5.559	1.983	2.534	4.517	553	489	1.042	255	250	505	15	24	39	143	49	192	87	130	217	36	53	89

EDAD	Total			Españoles			Extranjeros			Comunitarios			Resto Europa			África			América			
	H	M	T	H	M	T	H	M	T	H	M	T	H	M	T	H	M	T	H	M	T	H
CENTRO																						
0	1,5%	1,9%	3,5%	1,3%	1,7%	3,0%	0,2%	0,3%	0,5%	0,0%	0,1%	0,2%	0,1%	0,0%	0,1%	0,1%	0,1%	0,1%	0,0%	0,0%	0,1%	0,0%
5	1,5%	1,6%	3,1%	1,3%	1,4%	2,7%	0,2%	0,2%	0,4%	0,1%	0,1%	0,2%	0,0%	0,0%	0,0%	0,1%	0,0%	0,1%	0,0%	0,0%	0,0%	0,0%
10	1,5%	1,7%	3,2%	1,3%	1,6%	2,9%	0,1%	0,2%	0,3%	0,1%	0,1%	0,2%	0,0%	0,0%	0,0%	0,0%	0,1%	0,1%	0,0%	0,0%	0,0%	0,0%
15	1,7%	1,2%	2,9%	1,4%	1,0%	2,5%	0,2%	0,2%	0,4%	0,1%	0,1%	0,1%	0,0%	0,0%	0,0%	0,0%	0,1%	0,1%	0,1%	0,0%	0,1%	0,0%
20	1,9%	2,0%	4,0%	1,5%	1,2%	2,7%	0,5%	0,8%	1,3%	0,1%	0,2%	0,3%	0,0%	0,0%	0,0%	0,1%	0,1%	0,1%	0,1%	0,3%	0,4%	0,2%
25	3,1%	3,3%	6,4%	1,9%	2,1%	3,9%	1,2%	1,2%	2,4%	0,6%	0,7%	1,3%	0,1%	0,1%	0,1%	0,2%	0,1%	0,3%	0,2%	0,4%	0,6%	0,0%
30	4,1%	3,6%	7,7%	2,5%	2,1%	4,6%	1,5%	1,5%	3,1%	0,8%	1,0%	1,7%	0,0%	0,1%	0,1%	0,3%	0,1%	0,4%	0,4%	0,3%	0,6%	0,1%
35	4,1%	3,8%	7,9%	2,5%	2,6%	5,1%	1,6%	1,2%	2,8%	0,8%	0,6%	1,4%	0,1%	0,1%	0,1%	0,4%	0,2%	0,6%	0,3%	0,2%	0,5%	0,1%
40	3,8%	3,5%	7,3%	2,6%	2,7%	5,3%	1,2%	0,8%	2,0%	0,6%	0,4%	1,0%	0,0%	0,0%	0,0%	0,3%	0,1%	0,4%	0,1%	0,2%	0,4%	0,1%
45	4,7%	3,6%	8,2%	3,3%	3,1%	6,4%	1,3%	0,4%	1,8%	0,6%	0,3%	0,8%	0,0%	0,0%	0,1%	0,6%	0,1%	0,7%	0,1%	0,1%	0,2%	0,0%
50	3,4%	3,3%	6,7%	2,7%	3,0%	5,7%	0,6%	0,4%	1,0%	0,3%	0,2%	0,5%	0,0%	0,0%	0,0%	0,2%	0,0%	0,2%	0,1%	0,1%	0,2%	0,0%
55	2,9%	3,3%	6,2%	2,6%	2,8%	5,4%	0,4%	0,4%	0,8%	0,2%	0,2%	0,4%	0,0%	0,0%	0,0%	0,1%	0,0%	0,1%	0,0%	0,2%	0,2%	0,0%
60	2,3%	3,3%	5,6%	2,1%	2,9%	5,0%	0,2%	0,4%	0,6%	0,1%	0,1%	0,2%	0,0%	0,0%	0,0%	0,0%	0,1%	0,1%	0,1%	0,2%	0,2%	0,0%
65	2,6%	3,6%	6,2%	2,3%	3,2%	5,5%	0,3%	0,4%	0,7%	0,1%	0,2%	0,3%	0,0%	0,0%	0,0%	0,1%	0,1%	0,2%	0,0%	0,1%	0,2%	0,0%
70	2,0%	3,4%	5,4%	1,8%	3,2%	5,1%	0,2%	0,1%	0,3%	0,1%	0,1%	0,1%	0,0%	0,0%	0,0%	0,1%	0,0%	0,1%	0,0%	0,1%	0,1%	0,0%
75	1,6%	2,8%	4,4%	1,5%	2,6%	4,1%	0,1%	0,1%	0,2%	0,1%	0,1%	0,1%	0,0%	0,0%	0,0%	0,0%	0,0%	0,0%	0,0%	0,1%	0,1%	0,0%
80	1,5%	3,6%	5,1%	1,5%	3,5%	5,0%	0,0%	0,1%	0,1%	0,0%	0,1%	0,1%	0,0%	0,0%	0,0%	0,0%	0,0%	0,0%	0,0%	0,0%	0,0%	0,0%
85	1,0%	3,0%	4,0%	1,0%	2,9%	4,0%	0,0%	0,1%	0,1%	0,0%	0,1%	0,1%	0,0%	0,0%	0,0%	0,0%	0,0%	0,0%	0,0%	0,0%	0,0%	0,0%
90	0,4%	1,5%	1,9%	0,4%	1,5%	1,8%	0,0%	0,0%	0,0%	0,0%	0,0%	0,0%	0,0%	0,0%	0,0%	0,0%	0,0%	0,0%	0,0%	0,0%	0,0%	0,0%
95	0,1%	0,3%	0,4%	0,1%	0,3%	0,4%	0,0%	0,0%	0,0%	0,0%	0,0%	0,0%	0,0%	0,0%	0,0%	0,0%	0,0%	0,0%	0,0%	0,0%	0,0%	0,0%
100	0,0%	0,1%	0,1%	0,0%	0,1%	0,1%	0,0%	0,0%	0,0%	0,0%	0,0%	0,0%	0,0%	0,0%	0,0%	0,0%	0,0%	0,0%	0,0%	0,0%	0,0%	0,0%
105	0,0%	0,0%	0,0%	0,0%	0,0%	0,0%	0,0%	0,0%	0,0%	0,0%	0,0%	0,0%	0,0%	0,0%	0,0%	0,0%	0,0%	0,0%	0,0%	0,0%	0,0%	0,0%
110	0,0%	0,0%	0,0%	0,0%	0,0%	0,0%	0,0%	0,0%	0,0%	0,0%	0,0%	0,0%	0,0%	0,0%	0,0%	0,0%	0,0%	0,0%	0,0%	0,0%	0,0%	0,0%
115	0,0%	0,0%	0,0%	0,0%	0,0%	0,0%	0,0%	0,0%	0,0%	0,0%	0,0%	0,0%	0,0%	0,0%	0,0%	0,0%	0,0%	0,0%	0,0%	0,0%	0,0%	0,0%
	45,6%	54,4%	100,0%	35,7%	45,6%	81,3%	9,9%	8,8%	18,7%	4,6%	4,5%	9,1%	0,3%	0,4%	0,7%	2,6%	0,9%	3,5%	1,6%	2,3%	3,9%	0,6%

Centro

This population pyramid for the 'Centro' region displays age groups on the vertical axis (0 to 115) and population counts on the horizontal axis. The chart is divided into two main sections: males (H) on the left and females (M) on the right. Each section is further subdivided by origin: Españoles (blue), UE (light blue), Resto EU (yellow), África (grey), América (green), and Asia (light green). The pyramid shows a relatively stable population structure with a slight increase in the 45-55 age range for both genders, and a notable peak in the 105-110 age range for females.

Age Group	Gender	Origin	Population Count
0-5	M	Españoles	~5
0-5	F	Españoles	~5
0-5	F	UE	~1
0-5	F	Resto EU	~1
0-5	F	África	~1
0-5	F	América	~1
0-5	F	Asia	~1
5-10	M	Españoles	~5
5-10	F	Españoles	~5
5-10	F	UE	~1
5-10	F	Resto EU	~1
5-10	F	África	~1
5-10	F	América	~1
5-10	F	Asia	~1
10-15	M	Españoles	~10
10-15	F	Españoles	~10
10-15	F	UE	~1
10-15	F	Resto EU	~1
10-15	F	África	~1
10-15	F	América	~1
10-15	F	Asia	~1
15-20	M	Españoles	~15
15-20	F	Españoles	~15
15-20	F	UE	~1
15-20	F	Resto EU	~1
15-20	F	África	~1
15-20	F	América	~1
15-20	F	Asia	~1
20-25	M	Españoles	~25
20-25	F	Españoles	~25
20-25	F	UE	~5
20-25	F	Resto EU	~1
20-25	F	África	~1
20-25	F	América	~1
20-25	F	Asia	~1
25-30	M	Españoles	~30
25-30	F	Españoles	~30
25-30	F	UE	~10
25-30	F	Resto EU	~1
25-30	F	África	~1
25-30	F	América	~1
25-30	F	Asia	~1
30-35	M	Españoles	~35
30-35	F	Españoles	~35
30-35	F	UE	~15
30-35	F	Resto EU	~1
30-35	F	África	~1
30-35	F	América	~1
30-35	F	Asia	~1
35-40	M	Españoles	~40
35-40	F	Españoles	~40
35-40	F	UE	~10
35-40	F	Resto EU	~1
35-40	F	África	~1
35-40	F	América	~1
35-40	F	Asia	~1
40-45	M	Españoles	~45
40-45	F	Españoles	~45
40-45	F	UE	~5
40-45	F	Resto EU	~1
40-45	F	África	~1
40-45	F	América	~1
40-45	F	Asia	~1
45-50	M	Españoles	~50
45-50	F	Españoles	~50
45-50	F	UE	~5
45-50	F	Resto EU	~1
45-50	F	África	~1
45-50	F	América	~1
45-50	F	Asia	~1
50-55	M	Españoles	~55
50-55	F	Españoles	~55
50-55	F	UE	~5
50-55	F	Resto EU	~1
50-55	F	África	~1
50-55	F	América	~1
50-55	F	Asia	~1
55-60	M	Españoles	~60
55-60	F	Españoles	~60
55-60	F	UE	~5
55-60	F	Resto EU	~1
55-60	F	África	~1
55-60	F	América	~1
55-60	F	Asia	~1
60-65	M	Españoles	~65
60-65	F	Españoles	~65
60-65	F	UE	~5
60-65	F	Resto EU	~1
60-65	F	África	~1
60-65	F	América	~1
60-65	F	Asia	~1
65-70	M	Españoles	~70
65-70	F	Españoles	~70
65-70	F	UE	~5
65-70	F	Resto EU	~1
65-70	F	África	~1
65-70	F	América	~1
65-70	F	Asia	~1
70-75	M	Españoles	~75
70-75	F	Españoles	~75
70-75	F	UE	~5
70-75	F	Resto EU	~1
70-75	F	África	~1
70-75	F	América	~1
70-75	F	Asia	~1
75-80	M	Españoles	~80
75-80	F	Españoles	~80
75-80	F	UE	~5
75-80	F	Resto EU	~1
75-80	F	África	~1
75-80	F	América	~1
75-80	F	Asia	~1
80-85	M	Españoles	~85
80-85	F	Españoles	~85
80-85	F	UE	~5
80-85	F	Resto EU	~1
80-85	F	África	~1
80-85	F	América	~1
80-85	F	Asia	~1
85-90	M	Españoles	~90
85-90	F	Españoles	~90
85-90	F	UE	~5
85-90	F	Resto EU	~1
85-90	F	África	~1
85-90	F	América	~1
85-90	F	Asia	~1
90-95	M	Españoles	~95
90-95	F	Españoles	~95
90-95	F	UE	~5
90-95	F	Resto EU	~1
90-95	F	África	~1
90-95	F	América	~1
90-95	F	Asia	~1
95-100	M	Españoles	~100
95-100	F	Españoles	~100
95-100	F	UE	~5
95-100	F	Resto EU	~1
95-100	F	África	~1
95-100	F	América	~1
95-100	F	Asia	~1
100-105	M	Españoles	~105
100-105	F	Españoles	~105
100-105	F	UE	~5
100-105	F	Resto EU	~1
100-105	F	África	~1
100-105	F	América	~1
100-105	F	Asia	~1
105-110	M	Españoles	~105
105-110	F	Españoles	~105
105-110	F	UE	~5
105-110	F	Resto EU	~1
105-110	F	África	~1
105-110	F	América	~1
105-110	F	Asia	~1
110-115	M	Españoles	~105
110-115	F	Españoles	~105
110-115	F	UE	~5
110-115	F	Resto EU	~1
110-115	F	África	~1
110-115	F	América	~1
110-115	F	Asia	~1

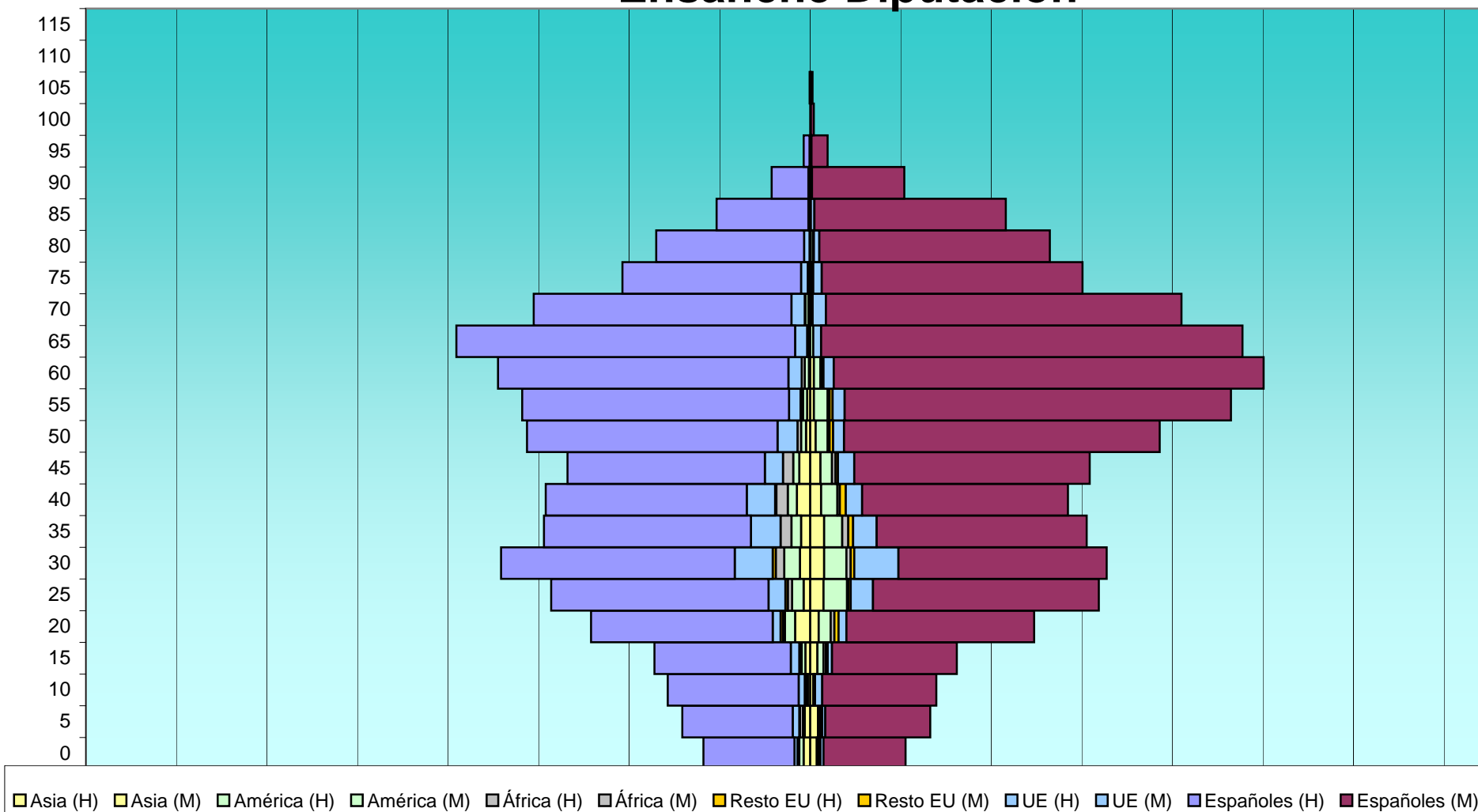



E	Total			Españoles			Extranjeros			Comunitarios			Resto Europa			África			América			Asia		
	H	M	T	H	M	T	H	M	T	H	M	T	H	M	T	H	M	T	H	M	T	H	M	T
ENSANCHE DIPUTACION																								
0	177	158	335	151	136	287	26	22	48	5	5	10	1	1	2	2	2	4	7	3	10	11	11	22
5	216	195	411	183	174	357	33	21	54	11	5	16	1	3	4	5	3	8	3	1	4	9	13	22
10	237	208	445	217	189	406	20	19	39	10	12	22	0	0	0	2	2	4	3	1	4	4	5	9
15	262	239	501	226	207	433	36	32	68	14	7	21	1	3	4	3	4	7	6	10	16	8	12	20
20	352	382	734	301	311	612	51	71	122	13	13	26	4	7	11	3	6	9	17	20	37	25	14	39
25	440	467	907	360	374	734	80	93	173	28	37	65	4	4	8	7	2	9	19	39	58	11	22	33
30	518	485	1.003	387	345	732	131	140	271	63	73	136	5	6	11	14	7	21	26	37	63	17	23	40
35	449	450	899	343	348	691	106	102	208	49	39	88	0	8	8	18	10	28	16	30	46	15	23	38
40	434	431	865	333	341	674	101	90	191	47	27	74	2	10	12	19	4	23	15	27	42	22	18	40
45	401	464	865	327	390	717	74	74	148	30	27	57	0	4	4	17	6	23	10	19	29	18	17	35
50	471	577	1.048	415	523	938	56	54	110	33	18	51	0	6	6	6	3	9	8	20	28	7	9	16
55	478	696	1.174	442	640	1.082	36	56	92	19	20	39	1	5	6	3	3	6	7	23	30	5	6	11
60	521	747	1.268	481	712	1.193	40	35	75	22	17	39	0	2	2	5	3	8	7	11	18	2	6	8
65	586	716	1.302	561	698	1.259	25	18	43	20	13	33	0	0	0	3	0	3	2	5	7	0	0	0
70	456	617	1.073	427	589	1.016	29	28	57	22	22	44	0	0	0	1	0	1	5	3	8	3	1	4
75	312	450	762	296	432	728	16	18	34	11	14	25	0	0	0	1	1	2	1	1	2	2	3	5
80	255	397	652	245	382	627	10	15	25	9	9	18	0	1	1	0	0	0	0	4	4	1	1	2
85	155	324	479	152	317	469	3	7	10	3	6	9	0	0	0	0	0	0	0	1	1	0	0	0
90	64	156	220	61	153	214	3	3	6	3	3	6	0	0	0	0	0	0	0	0	0	0	0	0
95	11	29	40	10	27	37	1	2	3	1	2	3	0	0	0	0	0	0	0	0	0	0	0	0
100	0	6	6	0	5	5	0	1	1	0	1	1	0	0	0	0	0	0	0	0	0	0	0	0
105	1	4	5	1	3	4	0	1	1	0	1	1	0	0	0	0	0	0	0	0	0	0	0	0
110	0	0	0	0	0	0	0	0	0	0	0	0	0	0	0	0	0	0	0	0	0	0	0	0
115	0	0	0	0	0	0	0	0	0	0	0	0	0	0	0	0	0	0	0	0	0	0	0	0
	6.796	8.198	14.994	5.919	7.296	13.215	877	902	1.779	413	371	784	19	60	79	109	56	165	152	255	407	160	184	344

EDAD	Total			Españoles			Extranjeros			Comunitarios			Resto Europa			África			América			
	H	M	T	H	M	T	H	M	T	H	M	T	H	M	T	H	M	T	H	M	T	H
ENSANCHE DIPUTACION																						
0	1,2%	1,1%	2,2%	1,0%	0,9%	1,9%	0,2%	0,1%	0,3%	0,0%	0,0%	0,1%	0,0%	0,0%	0,0%	0,0%	0,0%	0,0%	0,0%	0,0%	0,1%	0,1%
5	1,4%	1,3%	2,7%	1,2%	1,2%	2,4%	0,2%	0,1%	0,4%	0,1%	0,0%	0,1%	0,0%	0,0%	0,0%	0,0%	0,0%	0,1%	0,0%	0,0%	0,0%	0,1%
10	1,6%	1,4%	3,0%	1,4%	1,3%	2,7%	0,1%	0,1%	0,3%	0,1%	0,1%	0,1%	0,0%	0,0%	0,0%	0,0%	0,0%	0,0%	0,0%	0,0%	0,0%	0,0%
15	1,7%	1,6%	3,3%	1,5%	1,4%	2,9%	0,2%	0,2%	0,5%	0,1%	0,0%	0,1%	0,0%	0,0%	0,0%	0,0%	0,0%	0,0%	0,0%	0,1%	0,1%	0,1%
20	2,3%	2,5%	4,9%	2,0%	2,1%	4,1%	0,3%	0,5%	0,8%	0,1%	0,1%	0,2%	0,0%	0,0%	0,1%	0,0%	0,0%	0,1%	0,1%	0,1%	0,2%	0,2%
25	2,9%	3,1%	6,0%	2,4%	2,5%	4,9%	0,5%	0,6%	1,2%	0,2%	0,2%	0,4%	0,0%	0,0%	0,1%	0,0%	0,0%	0,1%	0,1%	0,3%	0,4%	0,1%
30	3,5%	3,2%	6,7%	2,6%	2,3%	4,9%	0,9%	0,9%	1,8%	0,4%	0,5%	0,9%	0,0%	0,0%	0,1%	0,1%	0,0%	0,1%	0,2%	0,2%	0,4%	0,1%
35	3,0%	3,0%	6,0%	2,3%	2,3%	4,6%	0,7%	0,7%	1,4%	0,3%	0,3%	0,6%	0,0%	0,1%	0,1%	0,1%	0,1%	0,2%	0,1%	0,2%	0,3%	0,1%
40	2,9%	2,9%	5,8%	2,2%	2,3%	4,5%	0,7%	0,6%	1,3%	0,3%	0,2%	0,5%	0,0%	0,1%	0,1%	0,1%	0,0%	0,2%	0,1%	0,2%	0,3%	0,1%
45	2,7%	3,1%	5,8%	2,2%	2,6%	4,8%	0,5%	0,5%	1,0%	0,2%	0,2%	0,4%	0,0%	0,0%	0,0%	0,1%	0,0%	0,2%	0,1%	0,1%	0,2%	0,1%
50	3,1%	3,8%	7,0%	2,8%	3,5%	6,3%	0,4%	0,4%	0,7%	0,2%	0,1%	0,3%	0,0%	0,0%	0,0%	0,0%	0,0%	0,1%	0,1%	0,1%	0,2%	0,0%
55	3,2%	4,6%	7,8%	2,9%	4,3%	7,2%	0,2%	0,4%	0,6%	0,1%	0,1%	0,3%	0,0%	0,0%	0,0%	0,0%	0,0%	0,0%	0,0%	0,2%	0,2%	0,0%
60	3,5%	5,0%	8,5%	3,2%	4,7%	8,0%	0,3%	0,2%	0,5%	0,1%	0,1%	0,3%	0,0%	0,0%	0,0%	0,0%	0,0%	0,1%	0,0%	0,1%	0,1%	0,0%
65	3,9%	4,8%	8,7%	3,7%	4,7%	8,4%	0,2%	0,1%	0,3%	0,1%	0,1%	0,2%	0,0%	0,0%	0,0%	0,0%	0,0%	0,0%	0,0%	0,0%	0,0%	0,0%
70	3,0%	4,1%	7,2%	2,8%	3,9%	6,8%	0,2%	0,2%	0,4%	0,1%	0,1%	0,3%	0,0%	0,0%	0,0%	0,0%	0,0%	0,0%	0,0%	0,0%	0,1%	0,0%
75	2,1%	3,0%	5,1%	2,0%	2,9%	4,9%	0,1%	0,1%	0,2%	0,1%	0,1%	0,2%	0,0%	0,0%	0,0%	0,0%	0,0%	0,0%	0,0%	0,0%	0,0%	0,0%
80	1,7%	2,6%	4,3%	1,6%	2,5%	4,2%	0,1%	0,1%	0,2%	0,1%	0,1%	0,1%	0,0%	0,0%	0,0%	0,0%	0,0%	0,0%	0,0%	0,0%	0,0%	0,0%
85	1,0%	2,2%	3,2%	1,0%	2,1%	3,1%	0,0%	0,0%	0,1%	0,0%	0,0%	0,1%	0,0%	0,0%	0,0%	0,0%	0,0%	0,0%	0,0%	0,0%	0,0%	0,0%
90	0,4%	1,0%	1,5%	0,4%	1,0%	1,4%	0,0%	0,0%	0,0%	0,0%	0,0%	0,0%	0,0%	0,0%	0,0%	0,0%	0,0%	0,0%	0,0%	0,0%	0,0%	0,0%
95	0,1%	0,2%	0,3%	0,1%	0,2%	0,2%	0,0%	0,0%	0,0%	0,0%	0,0%	0,0%	0,0%	0,0%	0,0%	0,0%	0,0%	0,0%	0,0%	0,0%	0,0%	0,0%
100	0,0%	0,0%	0,0%	0,0%	0,0%	0,0%	0,0%	0,0%	0,0%	0,0%	0,0%	0,0%	0,0%	0,0%	0,0%	0,0%	0,0%	0,0%	0,0%	0,0%	0,0%	0,0%
105	0,0%	0,0%	0,0%	0,0%	0,0%	0,0%	0,0%	0,0%	0,0%	0,0%	0,0%	0,0%	0,0%	0,0%	0,0%	0,0%	0,0%	0,0%	0,0%	0,0%	0,0%	0,0%
110	0,0%	0,0%	0,0%	0,0%	0,0%	0,0%	0,0%	0,0%	0,0%	0,0%	0,0%	0,0%	0,0%	0,0%	0,0%	0,0%	0,0%	0,0%	0,0%	0,0%	0,0%	0,0%
115	0,0%	0,0%	0,0%	0,0%	0,0%	0,0%	0,0%	0,0%	0,0%	0,0%	0,0%	0,0%	0,0%	0,0%	0,0%	0,0%	0,0%	0,0%	0,0%	0,0%	0,0%	0,0%
	45,3%	54,7%	100,0%	39,5%	48,7%	88,1%	5,8%	6,0%	11,9%	2,8%	2,5%	5,2%	0,1%	0,4%	0,5%	0,7%	0,4%	1,1%	1,0%	1,7%	2,7%	1,1%

Asia	
M	T
0,1%	0,1%
0,1%	0,1%
0,0%	0,1%
0,1%	0,1%
0,1%	0,3%
0,1%	0,2%
0,2%	0,3%
0,2%	0,3%
0,1%	0,3%
0,1%	0,2%
0,1%	0,1%
0,0%	0,1%
0,0%	0,1%
0,0%	0,0%
0,0%	0,0%
0,0%	0,0%
0,0%	0,0%
0,0%	0,0%
0,0%	0,0%
0,0%	0,0%
0,0%	0,0%
0,0%	0,0%
0,0%	0,0%
0,0%	0,0%
0,0%	0,0%
1,2%	2,3%

Ensanche Diputación






E	Total			Españoles			Extranjeros			Comunitarios			Resto Europa			África			América			Asia		
	H	M	T	H	M	T	H	M	T	H	M	T	H	M	T	H	M	T	H	M	T	H	M	T
MERCADO																								
0	131	136	267	102	108	210	29	28	57	10	5	15	3	3	6	4	7	11	6	5	11	8	6	14
5	173	176	349	138	151	289	35	25	60	13	9	22	2	1	3	10	5	15	3	4	7	6	7	13
10	144	132	276	116	116	232	28	16	44	10	3	13	0	1	1	4	5	9	11	6	17	1	3	4
15	161	146	307	131	119	250	30	27	57	8	4	12	1	2	3	5	4	9	12	12	24	5	4	9
20	211	219	430	165	155	320	46	64	110	12	8	20	4	4	8	3	3	6	19	26	45	23	8	31
25	250	247	497	168	160	328	82	87	169	36	34	70	3	10	13	9	6	15	17	30	47	7	17	24
30	327	326	653	208	193	401	119	133	252	52	52	104	4	13	17	12	9	21	40	52	92	7	11	18
35	360	385	745	245	268	513	115	117	232	53	50	103	4	10	14	27	8	35	23	38	61	11	8	19
40	402	340	742	299	269	568	103	71	174	44	30	74	1	5	6	22	5	27	25	23	48	8	11	19
45	337	330	667	256	290	546	81	40	121	40	12	52	3	2	5	16	8	24	16	12	28	6	6	12
50	283	348	631	235	306	541	48	42	90	17	11	28	0	5	5	11	5	16	14	19	33	2	6	8
55	258	328	586	225	293	518	33	35	68	24	15	39	3	5	8	5	3	8	1	11	12	1	0	1
60	220	257	477	203	234	437	17	23	40	9	7	16	1	3	4	1	4	5	5	8	13	1	1	2
65	212	326	538	196	305	501	16	21	37	7	12	19	1	0	1	5	0	5	3	8	11	1	0	1
70	215	321	536	207	309	516	8	12	20	6	6	12	0	4	4	0	1	1	1	1	2	0	1	1
75	166	294	460	156	286	442	10	8	18	6	6	12	0	0	0	1	0	1	3	2	5	0	0	0
80	145	243	388	140	241	381	5	2	7	3	0	3	0	0	0	2	1	3	0	0	0	1	0	1
85	87	180	267	85	179	264	2	1	3	2	1	3	0	0	0	0	0	0	0	0	0	0	0	0
90	26	88	114	26	88	114	0	0	0	0	0	0	0	0	0	0	0	0	0	0	0	0	0	0
95	4	19	23	4	18	22	0	1	1	0	1	1	0	0	0	0	0	0	0	0	0	0	0	0
100	0	5	5	0	5	5	0	0	0	0	0	0	0	0	0	0	0	0	0	0	0	0	0	0
105	0	1	1	0	1	1	0	0	0	0	0	0	0	0	0	0	0	0	0	0	0	0	0	0
110	0	0	0	0	0	0	0	0	0	0	0	0	0	0	0	0	0	0	0	0	0	0	0	0
115	0	0	0	0	0	0	0	0	0	0	0	0	0	0	0	0	0	0	0	0	0	0	0	0
	4.112	4.847	8.959	3.305	4.094	7.399	807	753	1.560	352	266	618	30	68	98	137	74	211	199	257	456	88	89	177

EDAD	Total			Españoles			Extranjeros			Comunitarios			Resto Europa			África			América			
	H	M	T	H	M	T	H	M	T	H	M	T	H	M	T	H	M	T	H	M	T	H
MERCADO																						
0	1,5%	1,5%	3,0%	1,1%	1,2%	2,3%	0,3%	0,3%	0,6%	0,1%	0,1%	0,2%	0,0%	0,0%	0,1%	0,0%	0,1%	0,1%	0,1%	0,1%	0,1%	0,1%
5	1,9%	2,0%	3,9%	1,5%	1,7%	3,2%	0,4%	0,3%	0,7%	0,1%	0,1%	0,2%	0,0%	0,0%	0,0%	0,1%	0,1%	0,2%	0,0%	0,0%	0,1%	0,1%
10	1,6%	1,5%	3,1%	1,3%	1,3%	2,6%	0,3%	0,2%	0,5%	0,1%	0,0%	0,1%	0,0%	0,0%	0,0%	0,0%	0,1%	0,1%	0,1%	0,1%	0,2%	0,0%
15	1,8%	1,6%	3,4%	1,5%	1,3%	2,8%	0,3%	0,3%	0,6%	0,1%	0,0%	0,1%	0,0%	0,0%	0,0%	0,1%	0,0%	0,1%	0,1%	0,1%	0,3%	0,1%
20	2,4%	2,4%	4,8%	1,8%	1,7%	3,6%	0,5%	0,7%	1,2%	0,1%	0,1%	0,2%	0,0%	0,0%	0,1%	0,0%	0,0%	0,1%	0,2%	0,3%	0,5%	0,3%
25	2,8%	2,8%	5,5%	1,9%	1,8%	3,7%	0,9%	1,0%	1,9%	0,4%	0,4%	0,8%	0,0%	0,1%	0,1%	0,1%	0,1%	0,2%	0,2%	0,3%	0,5%	0,1%
30	3,6%	3,6%	7,3%	2,3%	2,2%	4,5%	1,3%	1,5%	2,8%	0,6%	0,6%	1,2%	0,0%	0,1%	0,2%	0,1%	0,1%	0,2%	0,4%	0,6%	1,0%	0,1%
35	4,0%	4,3%	8,3%	2,7%	3,0%	5,7%	1,3%	1,3%	2,6%	0,6%	0,6%	1,1%	0,0%	0,1%	0,2%	0,3%	0,1%	0,4%	0,3%	0,4%	0,7%	0,1%
40	4,5%	3,8%	8,3%	3,3%	3,0%	6,3%	1,1%	0,8%	1,9%	0,5%	0,3%	0,8%	0,0%	0,1%	0,1%	0,2%	0,1%	0,3%	0,3%	0,3%	0,5%	0,1%
45	3,8%	3,7%	7,4%	2,9%	3,2%	6,1%	0,9%	0,4%	1,4%	0,4%	0,1%	0,6%	0,0%	0,0%	0,1%	0,2%	0,1%	0,3%	0,2%	0,1%	0,3%	0,1%
50	3,2%	3,9%	7,0%	2,6%	3,4%	6,0%	0,5%	0,5%	1,0%	0,2%	0,1%	0,3%	0,0%	0,1%	0,1%	0,1%	0,1%	0,2%	0,2%	0,2%	0,4%	0,0%
55	2,9%	3,7%	6,5%	2,5%	3,3%	5,8%	0,4%	0,4%	0,8%	0,3%	0,2%	0,4%	0,0%	0,1%	0,1%	0,1%	0,0%	0,1%	0,0%	0,1%	0,0%	0,0%
60	2,5%	2,9%	5,3%	2,3%	2,6%	4,9%	0,2%	0,3%	0,4%	0,1%	0,1%	0,2%	0,0%	0,0%	0,0%	0,0%	0,0%	0,1%	0,1%	0,1%	0,1%	0,0%
65	2,4%	3,6%	6,0%	2,2%	3,4%	5,6%	0,2%	0,2%	0,4%	0,1%	0,1%	0,2%	0,0%	0,0%	0,0%	0,1%	0,0%	0,1%	0,0%	0,1%	0,1%	0,0%
70	2,4%	3,6%	6,0%	2,3%	3,4%	5,8%	0,1%	0,1%	0,2%	0,1%	0,1%	0,1%	0,0%	0,0%	0,0%	0,0%	0,0%	0,0%	0,0%	0,0%	0,0%	0,0%
75	1,9%	3,3%	5,1%	1,7%	3,2%	4,9%	0,1%	0,1%	0,2%	0,1%	0,1%	0,1%	0,0%	0,0%	0,0%	0,0%	0,0%	0,0%	0,0%	0,0%	0,1%	0,0%
80	1,6%	2,7%	4,3%	1,6%	2,7%	4,3%	0,1%	0,0%	0,1%	0,0%	0,0%	0,0%	0,0%	0,0%	0,0%	0,0%	0,0%	0,0%	0,0%	0,0%	0,0%	0,0%
85	1,0%	2,0%	3,0%	0,9%	2,0%	2,9%	0,0%	0,0%	0,0%	0,0%	0,0%	0,0%	0,0%	0,0%	0,0%	0,0%	0,0%	0,0%	0,0%	0,0%	0,0%	0,0%
90	0,3%	1,0%	1,3%	0,3%	1,0%	1,3%	0,0%	0,0%	0,0%	0,0%	0,0%	0,0%	0,0%	0,0%	0,0%	0,0%	0,0%	0,0%	0,0%	0,0%	0,0%	0,0%
95	0,0%	0,2%	0,3%	0,0%	0,2%	0,2%	0,0%	0,0%	0,0%	0,0%	0,0%	0,0%	0,0%	0,0%	0,0%	0,0%	0,0%	0,0%	0,0%	0,0%	0,0%	0,0%
100	0,0%	0,1%	0,1%	0,0%	0,1%	0,1%	0,0%	0,0%	0,0%	0,0%	0,0%	0,0%	0,0%	0,0%	0,0%	0,0%	0,0%	0,0%	0,0%	0,0%	0,0%	0,0%
105	0,0%	0,0%	0,0%	0,0%	0,0%	0,0%	0,0%	0,0%	0,0%	0,0%	0,0%	0,0%	0,0%	0,0%	0,0%	0,0%	0,0%	0,0%	0,0%	0,0%	0,0%	0,0%
110	0,0%	0,0%	0,0%	0,0%	0,0%	0,0%	0,0%	0,0%	0,0%	0,0%	0,0%	0,0%	0,0%	0,0%	0,0%	0,0%	0,0%	0,0%	0,0%	0,0%	0,0%	0,0%
115	0,0%	0,0%	0,0%	0,0%	0,0%	0,0%	0,0%	0,0%	0,0%	0,0%	0,0%	0,0%	0,0%	0,0%	0,0%	0,0%	0,0%	0,0%	0,0%	0,0%	0,0%	0,0%
	45,9%	54,1%	100,0%	36,9%	45,7%	82,6%	9,0%	8,4%	17,4%	3,9%	3,0%	6,9%	0,3%	0,8%	1,1%	1,5%	0,8%	2,4%	2,2%	2,9%	5,1%	1,0%

Mercado

115
110
105
100
95
90
85
80
75
70
65
60
55
50
45
40
35
30
25
20
15
10
5
0

Asia (H) Asia (M) América (H) América (M) África (H) África (M) Resto EU (H) Resto EU (M) UE (H) UE (M) Españoles (H) Españoles (M)

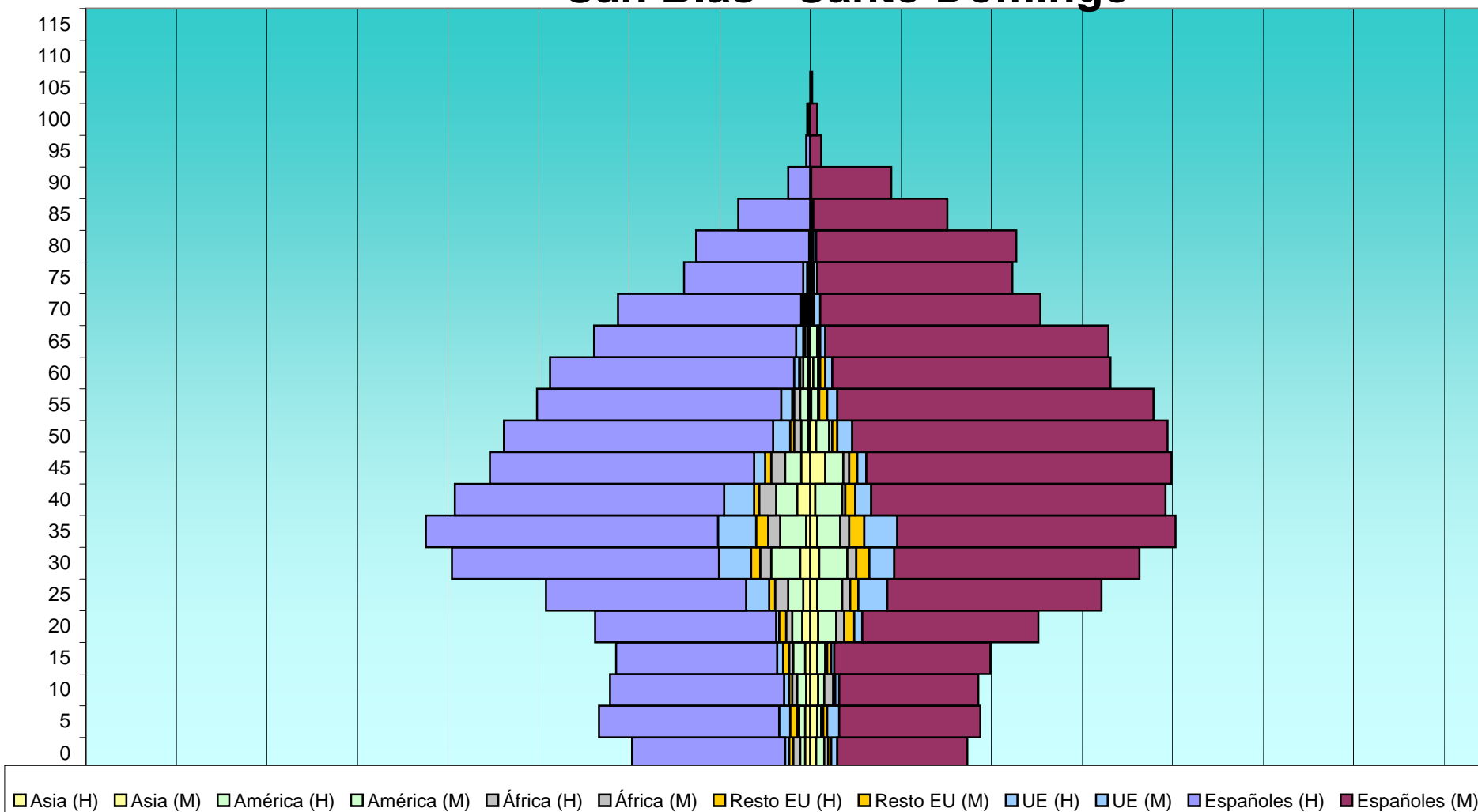



Edad	Total			Españoles			Extranjeros			Comunitarios			Resto Europa			África			América			Asia		
	H	M	T	H	M	T	H	M	T	H	M	T	H	M	T	H	M	T	H	M	T	H	M	T
SAN BLAS - SANTO DOMINGO																								
0	179	156	335	153	130	283	26	26	52	4	6	10	4	3	7	7	4	11	5	8	13	5	6	11
5	213	168	381	180	141	321	33	27	60	11	12	23	7	4	11	2	2	4	6	4	10	5	7	12
10	204	164	368	174	139	313	30	25	55	5	4	9	3	2	5	5	9	14	9	6	15	4	8	12
15	196	178	374	161	156	317	35	22	57	6	3	9	6	4	10	4	2	6	12	8	20	5	7	12
20	215	228	443	181	176	357	34	52	86	3	8	11	7	10	17	6	8	14	10	18	28	8	8	16
25	264	291	555	200	214	414	64	77	141	23	29	52	6	8	14	13	8	21	15	25	40	7	7	14
30	357	330	687	267	245	512	90	85	175	32	25	57	9	13	22	11	9	20	29	28	57	10	9	19
35	387	362	749	292	278	570	95	84	179	38	33	71	12	15	27	12	9	21	26	23	49	4	7	11
40	347	363	710	269	294	563	78	69	147	30	16	46	5	10	15	17	3	20	21	27	48	13	5	18
45	326	355	681	264	305	569	62	50	112	11	9	20	6	8	14	14	6	20	16	18	34	9	15	24
50	310	353	663	269	315	584	41	38	79	17	15	32	4	5	9	7	3	10	7	13	20	2	6	8
55	272	344	616	244	316	560	28	28	56	11	10	21	2	8	10	6	1	7	8	7	15	2	1	3
60	261	299	560	244	278	522	17	21	38	5	7	12	1	5	6	3	2	5	5	5	10	2	3	5
65	214	300	514	202	283	485	12	17	29	7	5	12	2	1	3	3	2	5	0	7	7	2	0	2
70	191	231	422	183	220	403	8	11	19	2	6	8	2	1	3	2	1	3	2	2	4	1	0	1
75	126	202	328	119	195	314	7	7	14	4	3	7	0	2	2	0	0	0	2	1	3	1	1	2
80	114	206	320	113	200	313	1	6	7	1	3	4	0	1	1	0	1	1	0	1	1	0	0	0
85	72	137	209	72	134	206	0	3	3	0	1	1	0	0	0	0	0	0	0	2	2	0	0	0
90	22	81	103	22	80	102	0	1	1	0	1	1	0	0	0	0	0	0	0	0	0	0	0	0
95	4	11	15	4	11	15	0	0	0	0	0	0	0	0	0	0	0	0	0	0	0	0	0	0
100	3	7	10	2	7	9	1	0	1	1	0	1	0	0	0	0	0	0	0	0	0	0	0	0
105	0	2	2	0	2	2	0	0	0	0	0	0	0	0	0	0	0	0	0	0	0	0	0	0
110	0	0	0	0	0	0	0	0	0	0	0	0	0	0	0	0	0	0	0	0	0	0	0	0
115	0	0	0	0	0	0	0	0	0	0	0	0	0	0	0	0	0	0	0	0	0	0	0	0
	4.277	4.768	9.045	3.615	4.119	7.734	662	649	1.311	211	196	407	76	100	176	112	70	182	173	203	376	80	90	170

EDAD	Total			Españoles			Extranjeros			Comunitarios			Resto Europa			África			América			
	H	M	T	H	M	T	H	M	T	H	M	T	H	M	T	H	M	T	H	M	T	H
SAN BLAS - SANTO DOMINGO																						
0	2,0%	1,7%	3,7%	1,7%	1,4%	3,1%	0,3%	0,3%	0,6%	0,0%	0,1%	0,1%	0,0%	0,0%	0,1%	0,1%	0,0%	0,1%	0,1%	0,1%	0,1%	0,1%
5	2,4%	1,9%	4,2%	2,0%	1,6%	3,5%	0,4%	0,3%	0,7%	0,1%	0,1%	0,3%	0,1%	0,0%	0,1%	0,0%	0,0%	0,0%	0,1%	0,0%	0,1%	0,1%
10	2,3%	1,8%	4,1%	1,9%	1,5%	3,5%	0,3%	0,3%	0,6%	0,1%	0,0%	0,1%	0,0%	0,0%	0,1%	0,1%	0,1%	0,2%	0,1%	0,1%	0,2%	0,0%
15	2,2%	2,0%	4,1%	1,8%	1,7%	3,5%	0,4%	0,2%	0,6%	0,1%	0,0%	0,1%	0,1%	0,0%	0,1%	0,0%	0,0%	0,1%	0,1%	0,1%	0,2%	0,1%
20	2,4%	2,5%	4,9%	2,0%	1,9%	3,9%	0,4%	0,6%	1,0%	0,0%	0,1%	0,1%	0,1%	0,1%	0,2%	0,1%	0,1%	0,2%	0,1%	0,2%	0,3%	0,1%
25	2,9%	3,2%	6,1%	2,2%	2,4%	4,6%	0,7%	0,9%	1,6%	0,3%	0,3%	0,6%	0,1%	0,1%	0,2%	0,1%	0,1%	0,2%	0,2%	0,3%	0,4%	0,1%
30	3,9%	3,6%	7,6%	3,0%	2,7%	5,7%	1,0%	0,9%	1,9%	0,4%	0,3%	0,6%	0,1%	0,1%	0,2%	0,1%	0,1%	0,2%	0,3%	0,3%	0,6%	0,1%
35	4,3%	4,0%	8,3%	3,2%	3,1%	6,3%	1,1%	0,9%	2,0%	0,4%	0,4%	0,8%	0,1%	0,2%	0,3%	0,1%	0,1%	0,2%	0,3%	0,3%	0,5%	0,0%
40	3,8%	4,0%	7,8%	3,0%	3,3%	6,2%	0,9%	0,8%	1,6%	0,3%	0,2%	0,5%	0,1%	0,1%	0,2%	0,2%	0,0%	0,2%	0,2%	0,3%	0,5%	0,1%
45	3,6%	3,9%	7,5%	2,9%	3,4%	6,3%	0,7%	0,6%	1,2%	0,1%	0,1%	0,2%	0,1%	0,1%	0,2%	0,2%	0,1%	0,2%	0,2%	0,2%	0,4%	0,1%
50	3,4%	3,9%	7,3%	3,0%	3,5%	6,5%	0,5%	0,4%	0,9%	0,2%	0,2%	0,4%	0,0%	0,1%	0,1%	0,1%	0,0%	0,1%	0,1%	0,1%	0,2%	0,0%
55	3,0%	3,8%	6,8%	2,7%	3,5%	6,2%	0,3%	0,3%	0,6%	0,1%	0,1%	0,2%	0,0%	0,1%	0,1%	0,1%	0,0%	0,1%	0,1%	0,1%	0,2%	0,0%
60	2,9%	3,3%	6,2%	2,7%	3,1%	5,8%	0,2%	0,2%	0,4%	0,1%	0,1%	0,1%	0,0%	0,1%	0,1%	0,0%	0,0%	0,1%	0,1%	0,1%	0,1%	0,0%
65	2,4%	3,3%	5,7%	2,2%	3,1%	5,4%	0,1%	0,2%	0,3%	0,1%	0,1%	0,1%	0,0%	0,0%	0,0%	0,0%	0,0%	0,1%	0,0%	0,1%	0,1%	0,0%
70	2,1%	2,6%	4,7%	2,0%	2,4%	4,5%	0,1%	0,1%	0,2%	0,0%	0,1%	0,1%	0,0%	0,0%	0,0%	0,0%	0,0%	0,0%	0,0%	0,0%	0,0%	0,0%
75	1,4%	2,2%	3,6%	1,3%	2,2%	3,5%	0,1%	0,1%	0,2%	0,0%	0,0%	0,1%	0,0%	0,0%	0,0%	0,0%	0,0%	0,0%	0,0%	0,0%	0,0%	0,0%
80	1,3%	2,3%	3,5%	1,2%	2,2%	3,5%	0,0%	0,1%	0,1%	0,0%	0,0%	0,0%	0,0%	0,0%	0,0%	0,0%	0,0%	0,0%	0,0%	0,0%	0,0%	0,0%
85	0,8%	1,5%	2,3%	0,8%	1,5%	2,3%	0,0%	0,0%	0,0%	0,0%	0,0%	0,0%	0,0%	0,0%	0,0%	0,0%	0,0%	0,0%	0,0%	0,0%	0,0%	0,0%
90	0,2%	0,9%	1,1%	0,2%	0,9%	1,1%	0,0%	0,0%	0,0%	0,0%	0,0%	0,0%	0,0%	0,0%	0,0%	0,0%	0,0%	0,0%	0,0%	0,0%	0,0%	0,0%
95	0,0%	0,1%	0,2%	0,0%	0,1%	0,2%	0,0%	0,0%	0,0%	0,0%	0,0%	0,0%	0,0%	0,0%	0,0%	0,0%	0,0%	0,0%	0,0%	0,0%	0,0%	0,0%
100	0,0%	0,1%	0,1%	0,0%	0,1%	0,1%	0,0%	0,0%	0,0%	0,0%	0,0%	0,0%	0,0%	0,0%	0,0%	0,0%	0,0%	0,0%	0,0%	0,0%	0,0%	0,0%
105	0,0%	0,0%	0,0%	0,0%	0,0%	0,0%	0,0%	0,0%	0,0%	0,0%	0,0%	0,0%	0,0%	0,0%	0,0%	0,0%	0,0%	0,0%	0,0%	0,0%	0,0%	0,0%
110	0,0%	0,0%	0,0%	0,0%	0,0%	0,0%	0,0%	0,0%	0,0%	0,0%	0,0%	0,0%	0,0%	0,0%	0,0%	0,0%	0,0%	0,0%	0,0%	0,0%	0,0%	0,0%
115	0,0%	0,0%	0,0%	0,0%	0,0%	0,0%	0,0%	0,0%	0,0%	0,0%	0,0%	0,0%	0,0%	0,0%	0,0%	0,0%	0,0%	0,0%	0,0%	0,0%	0,0%	0,0%
	47,3%	52,7%	100,0%	40,0%	45,5%	85,5%	7,3%	7,2%	14,5%	2,3%	2,2%	4,5%	0,8%	1,1%	1,9%	1,2%	0,8%	2,0%	1,9%	2,2%	4,2%	0,9%

Asia	
M	T
0,1%	0,1%
0,1%	0,1%
0,1%	0,1%
0,1%	0,1%
0,1%	0,2%
0,1%	0,2%
0,1%	0,2%
0,1%	0,1%
0,1%	0,2%
0,2%	0,3%
0,1%	0,1%
0,0%	0,0%
0,0%	0,1%
0,0%	0,0%
0,0%	0,0%
0,0%	0,0%
0,0%	0,0%
0,0%	0,0%
0,0%	0,0%
0,0%	0,0%
0,0%	0,0%
0,0%	0,0%
0,0%	0,0%
0,0%	0,0%
0,0%	0,0%
0,0%	0,0%
1,0%	1,9%

San Blas - Santo Domingo






Edad	Total			Españoles			Extranjeros			Comunitarios			Resto Europa			África			América			Asia		
	H	M	T	H	M	T	H	M	T	H	M	T	H	M	T	H	M	T	H	M	T	H	M	T
POLIGONO SAN BLAS																								
0	692	647	1.339	676	636	1.312	16	11	27	3	5	8	2	1	3	3	1	4	6	4	10	0	2	2
5	625	614	1.239	598	592	1.190	27	22	49	12	9	21	5	4	9	4	5	9	5	3	8	1	1	2
10	689	586	1.275	648	562	1.210	41	24	65	14	7	21	7	3	10	3	8	11	14	4	18	2	3	5
15	681	604	1.285	646	571	1.217	35	33	68	6	7	13	6	9	15	5	4	9	13	11	24	2	5	7
20	680	572	1.252	646	535	1.181	34	37	71	13	8	21	3	10	13	3	2	5	10	9	19	8	5	13
25	614	653	1.267	580	593	1.173	34	60	94	11	32	43	3	9	12	3	3	6	9	12	21	4	8	12
30	817	917	1.734	765	830	1.595	52	87	139	23	37	60	2	10	12	4	8	12	17	23	40	9	6	15
35	1.074	1.082	2.156	1.002	1.002	2.004	72	80	152	36	34	70	6	11	17	4	6	10	21	25	46	4	5	9
40	935	940	1.875	863	871	1.734	72	69	141	42	25	67	6	15	21	7	4	11	13	19	32	6	4	10
45	856	986	1.842	794	948	1.742	62	38	100	32	10	42	5	8	13	7	3	10	12	11	23	6	6	12
50	857	969	1.826	810	937	1.747	47	32	79	17	10	27	8	5	13	8	4	12	9	11	20	2	5	7
55	674	724	1.398	648	704	1.352	26	20	46	16	9	25	3	5	8	3	2	5	4	4	8	0	0	0
60	497	494	991	481	471	952	16	23	39	7	8	15	1	4	5	4	3	7	3	6	9	2	1	3
65	338	398	736	328	380	708	10	18	28	6	4	10	0	1	1	0	1	1	3	10	13	2	1	3
70	261	285	546	249	273	522	12	12	24	5	6	11	0	0	0	1	0	1	3	4	7	2	3	5
75	130	188	318	127	184	311	3	4	7	2	1	3	0	0	0	0	1	1	0	2	2	0	1	1
80	133	199	332	128	194	322	5	5	10	2	2	4	0	0	0	0	0	0	2	3	5	0	1	1
85	60	127	187	59	124	183	1	3	4	0	0	0	0	1	1	0	0	0	1	2	3	0	0	0
90	25	53	78	24	52	76	1	1	2	1	0	1	0	0	0	0	0	0	0	1	1	0	0	0
95	2	12	14	2	12	14	0	0	0	0	0	0	0	0	0	0	0	0	0	0	0	0	0	0
100	1	2	3	1	2	3	0	0	0	0	0	0	0	0	0	0	0	0	0	0	0	0	0	0
105	0	0	0	0	0	0	0	0	0	0	0	0	0	0	0	0	0	0	0	0	0	0	0	0
110	0	0	0	0	0	0	0	0	0	0	0	0	0	0	0	0	0	0	0	0	0	0	0	0
115	0	0	0	0	0	0	0	0	0	0	0	0	0	0	0	0	0	0	0	0	0	0	0	0
	11.052	21.693	20.548	566	579	1.145	248	214	462	57	96	153	59	55	114	145	164	309	50	57	107			

EDAD	Total			Españoles			Extranjeros			Comunitarios			Resto Europa			África			América			
	H	M	T	H	M	T	H	M	T	H	M	T	H	M	T	H	M	T	H	M	T	H
POLIGONO SAN BLAS																						
0	3,2%	3,0%	6,2%	3,1%	2,9%	6,0%	0,1%	0,1%	0,1%	0,0%	0,0%	0,0%	0,0%	0,0%	0,0%	0,0%	0,0%	0,0%	0,0%	0,0%	0,0%	0,0%
5	2,9%	2,8%	5,7%	2,8%	2,7%	5,5%	0,1%	0,1%	0,2%	0,1%	0,0%	0,1%	0,0%	0,0%	0,0%	0,0%	0,0%	0,0%	0,0%	0,0%	0,0%	0,0%
10	3,2%	2,7%	5,9%	3,0%	2,6%	5,6%	0,2%	0,1%	0,3%	0,1%	0,0%	0,1%	0,0%	0,0%	0,0%	0,0%	0,0%	0,1%	0,1%	0,0%	0,1%	0,0%
15	3,1%	2,8%	5,9%	3,0%	2,6%	5,6%	0,2%	0,2%	0,3%	0,0%	0,0%	0,1%	0,0%	0,0%	0,1%	0,0%	0,0%	0,0%	0,1%	0,1%	0,1%	0,0%
20	3,1%	2,6%	5,8%	3,0%	2,5%	5,4%	0,2%	0,2%	0,3%	0,1%	0,0%	0,1%	0,0%	0,0%	0,1%	0,0%	0,0%	0,0%	0,0%	0,0%	0,1%	0,0%
25	2,8%	3,0%	5,8%	2,7%	2,7%	5,4%	0,2%	0,3%	0,4%	0,1%	0,1%	0,2%	0,0%	0,0%	0,1%	0,0%	0,0%	0,0%	0,0%	0,1%	0,1%	0,0%
30	3,8%	4,2%	8,0%	3,5%	3,8%	7,4%	0,2%	0,4%	0,6%	0,1%	0,2%	0,3%	0,0%	0,0%	0,1%	0,0%	0,0%	0,1%	0,1%	0,1%	0,2%	0,0%
35	5,0%	5,0%	9,9%	4,6%	4,6%	9,2%	0,3%	0,4%	0,7%	0,2%	0,2%	0,3%	0,0%	0,1%	0,1%	0,0%	0,0%	0,0%	0,1%	0,1%	0,2%	0,0%
40	4,3%	4,3%	8,6%	4,0%	4,0%	8,0%	0,3%	0,3%	0,6%	0,2%	0,1%	0,3%	0,0%	0,1%	0,1%	0,0%	0,0%	0,1%	0,1%	0,1%	0,1%	0,0%
45	3,9%	4,5%	8,5%	3,7%	4,4%	8,0%	0,3%	0,2%	0,5%	0,1%	0,0%	0,2%	0,0%	0,0%	0,1%	0,0%	0,0%	0,0%	0,1%	0,1%	0,1%	0,0%
50	4,0%	4,5%	8,4%	3,7%	4,3%	8,1%	0,2%	0,1%	0,4%	0,1%	0,0%	0,1%	0,0%	0,0%	0,1%	0,0%	0,0%	0,1%	0,0%	0,1%	0,1%	0,0%
55	3,1%	3,3%	6,4%	3,0%	3,2%	6,2%	0,1%	0,1%	0,2%	0,1%	0,0%	0,1%	0,0%	0,0%	0,0%	0,0%	0,0%	0,0%	0,0%	0,0%	0,0%	0,0%
60	2,3%	2,3%	4,6%	2,2%	2,2%	4,4%	0,1%	0,1%	0,2%	0,0%	0,0%	0,1%	0,0%	0,0%	0,0%	0,0%	0,0%	0,0%	0,0%	0,0%	0,0%	0,0%
65	1,6%	1,8%	3,4%	1,5%	1,8%	3,3%	0,0%	0,1%	0,1%	0,0%	0,0%	0,0%	0,0%	0,0%	0,0%	0,0%	0,0%	0,0%	0,0%	0,0%	0,1%	0,0%
70	1,2%	1,3%	2,5%	1,1%	1,3%	2,4%	0,1%	0,1%	0,1%	0,0%	0,0%	0,1%	0,0%	0,0%	0,0%	0,0%	0,0%	0,0%	0,0%	0,0%	0,0%	0,0%
75	0,6%	0,9%	1,5%	0,6%	0,8%	1,4%	0,0%	0,0%	0,0%	0,0%	0,0%	0,0%	0,0%	0,0%	0,0%	0,0%	0,0%	0,0%	0,0%	0,0%	0,0%	0,0%
80	0,6%	0,9%	1,5%	0,6%	0,9%	1,5%	0,0%	0,0%	0,0%	0,0%	0,0%	0,0%	0,0%	0,0%	0,0%	0,0%	0,0%	0,0%	0,0%	0,0%	0,0%	0,0%
85	0,3%	0,6%	0,9%	0,3%	0,6%	0,8%	0,0%	0,0%	0,0%	0,0%	0,0%	0,0%	0,0%	0,0%	0,0%	0,0%	0,0%	0,0%	0,0%	0,0%	0,0%	0,0%
90	0,1%	0,2%	0,4%	0,1%	0,2%	0,4%	0,0%	0,0%	0,0%	0,0%	0,0%	0,0%	0,0%	0,0%	0,0%	0,0%	0,0%	0,0%	0,0%	0,0%	0,0%	0,0%
95	0,0%	0,1%	0,1%	0,0%	0,1%	0,1%	0,0%	0,0%	0,0%	0,0%	0,0%	0,0%	0,0%	0,0%	0,0%	0,0%	0,0%	0,0%	0,0%	0,0%	0,0%	0,0%
100	0,0%	0,0%	0,0%	0,0%	0,0%	0,0%	0,0%	0,0%	0,0%	0,0%	0,0%	0,0%	0,0%	0,0%	0,0%	0,0%	0,0%	0,0%	0,0%	0,0%	0,0%	0,0%
105	0,0%	0,0%	0,0%	0,0%	0,0%	0,0%	0,0%	0,0%	0,0%	0,0%	0,0%	0,0%	0,0%	0,0%	0,0%	0,0%	0,0%	0,0%	0,0%	0,0%	0,0%	0,0%
110	0,0%	0,0%	0,0%	0,0%	0,0%	0,0%	0,0%	0,0%	0,0%	0,0%	0,0%	0,0%	0,0%	0,0%	0,0%	0,0%	0,0%	0,0%	0,0%	0,0%	0,0%	0,0%
115	0,0%	0,0%	0,0%	0,0%	0,0%	0,0%	0,0%	0,0%	0,0%	0,0%	0,0%	0,0%	0,0%	0,0%	0,0%	0,0%	0,0%	0,0%	0,0%	0,0%	0,0%	0,0%
	49,1%	50,9%	100,0%	46,4%	48,3%	94,7%	2,6%	2,7%	5,3%	1,1%	1,0%	2,1%	0,3%	0,4%	0,7%	0,3%	0,3%	0,5%	0,7%	0,8%	1,4%	0,2%

[illegible]

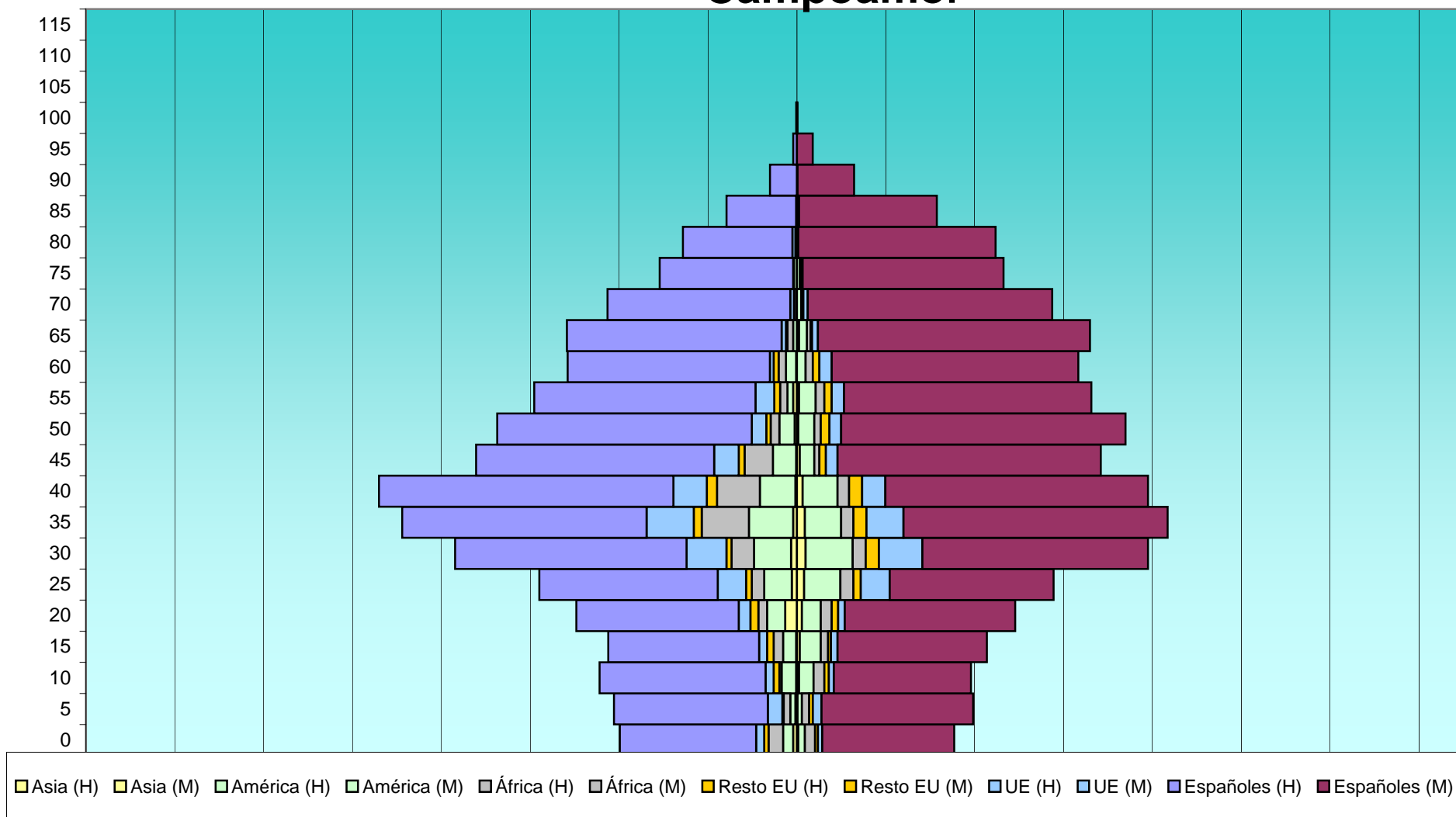



Edad	Total			Españoles			Extranjeros			Comunitarios			Resto Europa			África			América			Asia		
	H	M	T	H	M	T	H	M	T	H	M	T	H	M	T	H	M	T	H	M	T	H	M	T
CAMPOAMOR																								
0	241	220	461	188	182	370	53	38	91	11	6	17	6	4	10	20	14	34	14	9	23	5	2	7
5	251	244	495	212	209	421	39	35	74	20	12	32	2	5	7	9	10	19	7	6	13	2	1	3
10	274	238	512	229	189	418	45	49	94	11	7	18	8	6	14	3	15	18	20	20	40	1	3	4
15	263	259	522	208	206	414	55	53	108	11	9	20	9	4	13	13	10	23	18	29	47	1	4	5
20	295	310	605	224	235	459	71	75	146	16	9	25	11	9	20	12	15	27	25	26	51	16	7	23
25	358	351	709	246	226	472	112	125	237	39	40	79	8	10	18	17	18	35	38	50	88	7	10	17
30	475	480	955	319	311	630	156	169	325	55	60	115	7	18	25	31	18	49	51	65	116	8	12	20
35	550	505	1.055	337	364	701	213	141	354	65	51	116	11	18	29	65	17	82	61	50	111	5	11	16
40	582	478	1.060	406	362	768	176	116	292	46	32	78	14	18	32	59	16	75	49	48	97	2	8	10
45	445	416	861	328	363	691	117	53	170	34	16	50	8	9	17	39	7	46	32	20	52	1	4	5
50	412	454	866	351	392	743	61	62	123	20	16	36	6	12	18	12	9	21	21	22	43	3	2	5
55	360	408	768	305	341	646	55	67	122	26	17	43	8	10	18	10	12	22	8	23	31	5	3	8
60	315	389	704	279	340	619	36	49	85	5	17	22	7	9	16	10	10	20	14	12	26	1	0	1
65	320	401	721	296	375	671	24	26	50	6	8	14	2	2	4	8	5	13	5	11	16	0	3	3
70	261	352	613	252	337	589	9	15	24	5	6	11	0	2	2	3	1	4	1	6	7	0	0	0
75	189	285	474	184	277	461	5	8	13	1	1	2	0	1	1	0	2	2	4	4	8	0	0	0
80	157	274	431	151	272	423	6	2	8	4	2	6	0	0	0	1	0	1	1	0	1	0	0	0
85	96	194	290	96	190	286	0	4	4	0	2	2	0	0	0	0	0	0	0	1	1	1	0	1
90	37	79	116	37	78	115	0	1	1	0	1	1	0	0	0	0	0	0	0	0	0	0	0	0
95	5	22	27	5	22	27	0	0	0	0	0	0	0	0	0	0	0	0	0	0	0	0	0	0
100	1	1	2	1	1	2	0	0	0	0	0	0	0	0	0	0	0	0	0	0	0	0	0	0
105	0	0	0	0	0	0	0	0	0	0	0	0	0	0	0	0	0	0	0	0	0	0	0	0
110	0	0	0	0	0	0	0	0	0	0	0	0	0	0	0	0	0	0	0	0	0	0	0	0
115	0	0	0	0	0	0	0	0	0	0	0	0	0	0	0	0	0	0	0	0	0	0	0	0
	5.887	6.360	12.247	4.654	5.272	9.926	1.233	1.088	2.321	375	312	687	107	137	244	312	179	491	369	402	771	58	70	128

EDAD	Total			Españoles			Extranjeros			Comunitarios			Resto Europa			África			América			
	H	M	T	H	M	T	H	M	T	H	M	T	H	M	T	H	M	T	H	M	T	H
CAMPOAMOR																						
0	2,0%	1,8%	3,8%	1,5%	1,5%	3,0%	0,4%	0,3%	0,7%	0,1%	0,0%	0,1%	0,0%	0,0%	0,1%	0,2%	0,1%	0,3%	0,1%	0,1%	0,2%	0,0%
5	2,0%	2,0%	4,0%	1,7%	1,7%	3,4%	0,3%	0,3%	0,6%	0,2%	0,1%	0,3%	0,0%	0,0%	0,1%	0,1%	0,1%	0,2%	0,1%	0,0%	0,1%	0,0%
10	2,2%	1,9%	4,2%	1,9%	1,5%	3,4%	0,4%	0,4%	0,8%	0,1%	0,1%	0,1%	0,1%	0,0%	0,1%	0,0%	0,1%	0,1%	0,2%	0,2%	0,3%	0,0%
15	2,1%	2,1%	4,3%	1,7%	1,7%	3,4%	0,4%	0,4%	0,9%	0,1%	0,1%	0,2%	0,1%	0,0%	0,1%	0,1%	0,1%	0,2%	0,1%	0,2%	0,4%	0,0%
20	2,4%	2,5%	4,9%	1,8%	1,9%	3,7%	0,6%	0,6%	1,2%	0,1%	0,1%	0,2%	0,1%	0,1%	0,2%	0,1%	0,1%	0,2%	0,2%	0,2%	0,4%	0,1%
25	2,9%	2,9%	5,8%	2,0%	1,8%	3,9%	0,9%	1,0%	1,9%	0,3%	0,3%	0,6%	0,1%	0,1%	0,1%	0,1%	0,1%	0,3%	0,3%	0,4%	0,7%	0,1%
30	3,9%	3,9%	7,8%	2,6%	2,5%	5,1%	1,3%	1,4%	2,7%	0,4%	0,5%	0,9%	0,1%	0,1%	0,2%	0,3%	0,1%	0,4%	0,4%	0,5%	0,9%	0,1%
35	4,5%	4,1%	8,6%	2,8%	3,0%	5,7%	1,7%	1,2%	2,9%	0,5%	0,4%	0,9%	0,1%	0,1%	0,2%	0,5%	0,1%	0,7%	0,5%	0,4%	0,9%	0,0%
40	4,8%	3,9%	8,7%	3,3%	3,0%	6,3%	1,4%	0,9%	2,4%	0,4%	0,3%	0,6%	0,1%	0,1%	0,3%	0,5%	0,1%	0,6%	0,4%	0,4%	0,8%	0,0%
45	3,6%	3,4%	7,0%	2,7%	3,0%	5,6%	1,0%	0,4%	1,4%	0,3%	0,1%	0,4%	0,1%	0,1%	0,1%	0,3%	0,1%	0,4%	0,3%	0,2%	0,4%	0,0%
50	3,4%	3,7%	7,1%	2,9%	3,2%	6,1%	0,5%	0,5%	1,0%	0,2%	0,1%	0,3%	0,0%	0,1%	0,1%	0,1%	0,1%	0,2%	0,2%	0,2%	0,4%	0,0%
55	2,9%	3,3%	6,3%	2,5%	2,8%	5,3%	0,4%	0,5%	1,0%	0,2%	0,1%	0,4%	0,1%	0,1%	0,1%	0,1%	0,1%	0,2%	0,1%	0,2%	0,3%	0,0%
60	2,6%	3,2%	5,7%	2,3%	2,8%	5,1%	0,3%	0,4%	0,7%	0,0%	0,1%	0,2%	0,1%	0,1%	0,1%	0,1%	0,1%	0,2%	0,1%	0,1%	0,2%	0,0%
65	2,6%	3,3%	5,9%	2,4%	3,1%	5,5%	0,2%	0,2%	0,4%	0,0%	0,1%	0,1%	0,0%	0,0%	0,0%	0,1%	0,0%	0,1%	0,0%	0,1%	0,0%	0,0%
70	2,1%	2,9%	5,0%	2,1%	2,8%	4,8%	0,1%	0,1%	0,2%	0,0%	0,0%	0,1%	0,0%	0,0%	0,0%	0,0%	0,0%	0,0%	0,0%	0,0%	0,1%	0,0%
75	1,5%	2,3%	3,9%	1,5%	2,3%	3,8%	0,0%	0,1%	0,1%	0,0%	0,0%	0,0%	0,0%	0,0%	0,0%	0,0%	0,0%	0,0%	0,0%	0,0%	0,1%	0,0%
80	1,3%	2,2%	3,5%	1,2%	2,2%	3,5%	0,0%	0,0%	0,1%	0,0%	0,0%	0,0%	0,0%	0,0%	0,0%	0,0%	0,0%	0,0%	0,0%	0,0%	0,0%	0,0%
85	0,8%	1,6%	2,4%	0,8%	1,6%	2,3%	0,0%	0,0%	0,0%	0,0%	0,0%	0,0%	0,0%	0,0%	0,0%	0,0%	0,0%	0,0%	0,0%	0,0%	0,0%	0,0%
90	0,3%	0,6%	0,9%	0,3%	0,6%	0,9%	0,0%	0,0%	0,0%	0,0%	0,0%	0,0%	0,0%	0,0%	0,0%	0,0%	0,0%	0,0%	0,0%	0,0%	0,0%	0,0%
95	0,0%	0,2%	0,2%	0,0%	0,2%	0,2%	0,0%	0,0%	0,0%	0,0%	0,0%	0,0%	0,0%	0,0%	0,0%	0,0%	0,0%	0,0%	0,0%	0,0%	0,0%	0,0%
100	0,0%	0,0%	0,0%	0,0%	0,0%	0,0%	0,0%	0,0%	0,0%	0,0%	0,0%	0,0%	0,0%	0,0%	0,0%	0,0%	0,0%	0,0%	0,0%	0,0%	0,0%	0,0%
105	0,0%	0,0%	0,0%	0,0%	0,0%	0,0%	0,0%	0,0%	0,0%	0,0%	0,0%	0,0%	0,0%	0,0%	0,0%	0,0%	0,0%	0,0%	0,0%	0,0%	0,0%	0,0%
110	0,0%	0,0%	0,0%	0,0%	0,0%	0,0%	0,0%	0,0%	0,0%	0,0%	0,0%	0,0%	0,0%	0,0%	0,0%	0,0%	0,0%	0,0%	0,0%	0,0%	0,0%	0,0%
115	0,0%	0,0%	0,0%	0,0%	0,0%	0,0%	0,0%	0,0%	0,0%	0,0%	0,0%	0,0%	0,0%	0,0%	0,0%	0,0%	0,0%	0,0%	0,0%	0,0%	0,0%	0,0%
	48,1%	51,9%	100,0%	38,0%	43,0%	81,0%	10,1%	8,9%	19,0%	3,1%	2,5%	5,6%	0,9%	1,1%	2,0%	2,5%	1,5%	4,0%	3,0%	3,3%	6,3%	0,5%

Asia	
M	T
0,0%	0,1%
0,0%	0,0%
0,0%	0,0%
0,0%	0,0%
0,1%	0,2%
0,1%	0,1%
0,1%	0,2%
0,1%	0,1%
0,1%	0,1%
0,0%	0,0%
0,0%	0,0%
0,0%	0,1%
0,0%	0,0%
0,0%	0,0%
0,0%	0,0%
0,0%	0,0%
0,0%	0,0%
0,0%	0,0%
0,0%	0,0%
0,0%	0,0%
0,0%	0,0%
0,0%	0,0%
0,0%	0,0%
0,0%	0,0%
0,6%	1,0%

Campoamor






Edad	Total			Españoles			Extranjeros			Comunitarios			Resto Europa			África			América			Asia		
	H	M	T	H	M	T	H	M	T	H	M	T	H	M	T	H	M	T	H	M	T	H	M	T
ALTOZANO - CONDE LUMIARES																								
0	223	208	431	192	179	371	31	29	60	5	9	14	3	1	4	7	11	18	11	6	17	2	5	7
5	271	241	512	249	214	463	22	27	49	9	7	16	1	2	3	7	10	17	2	3	5	5	3	8
10	303	267	570	272	248	520	31	19	50	6	2	8	2	1	3	8	7	15	11	8	19	1	4	5
15	275	306	581	248	272	520	27	34	61	8	6	14	3	2	5	5	4	9	11	20	31	2	0	2
20	306	286	592	263	244	507	43	42	85	8	11	19	6	8	14	4	4	8	24	17	41	2	1	3
25	284	308	592	225	249	474	59	59	118	14	18	32	7	6	13	9	8	17	20	25	45	2	9	11
30	346	348	694	277	269	546	69	79	148	27	33	60	2	3	5	17	9	26	19	27	46	7	4	11
35	438	438	876	335	347	682	103	91	194	41	30	71	3	5	8	28	14	42	24	37	61	5	7	12
40	512	458	970	422	400	822	90	58	148	28	10	38	2	10	12	33	13	46	22	24	46	1	5	6
45	470	496	966	411	447	858	59	49	108	19	16	35	7	3	10	12	6	18	16	19	35	5	5	10
50	424	443	867	389	412	801	35	31	66	13	10	23	2	4	6	12	2	14	6	14	20	1	2	3
55	287	358	645	258	330	588	29	28	57	14	8	22	3	8	11	5	5	10	4	7	11	0	3	3
60	264	329	593	251	313	564	13	16	29	5	4	9	0	0	0	4	2	6	3	10	13	0	1	1
65	285	310	595	272	302	574	13	8	21	3	1	4	1	1	2	7	3	10	1	3	4	0	1	1
70	212	274	486	209	266	475	3	8	11	0	5	5	0	0	0	2	1	3	1	2	3	0	0	0
75	156	195	351	154	189	343	2	6	8	0	2	2	0	2	2	1	0	1	1	2	3	0	0	0
80	113	195	308	111	191	302	2	4	6	1	4	5	0	0	0	0	0	0	1	0	1	0	0	0
85	47	97	144	45	96	141	2	1	3	2	0	2	0	0	0	0	0	0	0	1	1	0	0	0
90	11	43	54	11	42	53	0	1	1	0	0	0	0	0	0	0	0	0	0	1	1	0	0	0
95	1	12	13	1	12	13	0	0	0	0	0	0	0	0	0	0	0	0	0	0	0	0	0	0
100	0	3	3	0	3	3	0	0	0	0	0	0	0	0	0	0	0	0	0	0	0	0	0	0
105	0	0	0	0	0	0	0	0	0	0	0	0	0	0	0	0	0	0	0	0	0	0	0	0
110	0	0	0	0	0	0	0	0	0	0	0	0	0	0	0	0	0	0	0	0	0	0	0	0
115	0	0	0	0	0	0	0	0	0	0	0	0	0	0	0	0	0	0	0	0	0	0	0	0
	5.228	5.615	10.843	4.595	5.025	9.620	633	590	1.223	203	176	379	42	56	98	161	99	260	177	226	403	33	50	83

EDAD	Total			Españoles			Extranjeros			Comunitarios			Resto Europa			África			América			
	H	M	T	H	M	T	H	M	T	H	M	T	H	M	T	H	M	T	H	M	T	H
ALTOZANO - CONDE LUMIARES																						
0	2,1%	1,9%	4,0%	1,8%	1,7%	3,4%	0,3%	0,3%	0,6%	0,0%	0,1%	0,1%	0,0%	0,0%	0,0%	0,1%	0,1%	0,2%	0,1%	0,1%	0,2%	0,0%
5	2,5%	2,2%	4,7%	2,3%	2,0%	4,3%	0,2%	0,2%	0,5%	0,1%	0,1%	0,1%	0,0%	0,0%	0,0%	0,1%	0,1%	0,2%	0,0%	0,0%	0,0%	0,0%
10	2,8%	2,5%	5,3%	2,5%	2,3%	4,8%	0,3%	0,2%	0,5%	0,1%	0,0%	0,1%	0,0%	0,0%	0,0%	0,1%	0,1%	0,1%	0,1%	0,1%	0,2%	0,0%
15	2,5%	2,8%	5,4%	2,3%	2,5%	4,8%	0,2%	0,3%	0,6%	0,1%	0,1%	0,1%	0,0%	0,0%	0,0%	0,0%	0,0%	0,1%	0,1%	0,2%	0,3%	0,0%
20	2,8%	2,6%	5,5%	2,4%	2,3%	4,7%	0,4%	0,4%	0,8%	0,1%	0,1%	0,2%	0,1%	0,1%	0,1%	0,0%	0,0%	0,1%	0,2%	0,2%	0,4%	0,0%
25	2,6%	2,8%	5,5%	2,1%	2,3%	4,4%	0,5%	0,5%	1,1%	0,1%	0,2%	0,3%	0,1%	0,1%	0,1%	0,1%	0,1%	0,2%	0,2%	0,2%	0,4%	0,0%
30	3,2%	3,2%	6,4%	2,6%	2,5%	5,0%	0,6%	0,7%	1,4%	0,2%	0,3%	0,6%	0,0%	0,0%	0,0%	0,2%	0,1%	0,2%	0,2%	0,2%	0,4%	0,1%
35	4,0%	4,0%	8,1%	3,1%	3,2%	6,3%	0,9%	0,8%	1,8%	0,4%	0,3%	0,7%	0,0%	0,0%	0,1%	0,3%	0,1%	0,4%	0,2%	0,3%	0,6%	0,0%
40	4,7%	4,2%	8,9%	3,9%	3,7%	7,6%	0,8%	0,5%	1,4%	0,3%	0,1%	0,4%	0,0%	0,1%	0,1%	0,3%	0,1%	0,4%	0,2%	0,2%	0,4%	0,0%
45	4,3%	4,6%	8,9%	3,8%	4,1%	7,9%	0,5%	0,5%	1,0%	0,2%	0,1%	0,3%	0,1%	0,0%	0,1%	0,1%	0,1%	0,2%	0,1%	0,2%	0,3%	0,0%
50	3,9%	4,1%	8,0%	3,6%	3,8%	7,4%	0,3%	0,3%	0,6%	0,1%	0,1%	0,2%	0,0%	0,0%	0,1%	0,1%	0,0%	0,1%	0,1%	0,1%	0,2%	0,0%
55	2,6%	3,3%	5,9%	2,4%	3,0%	5,4%	0,3%	0,3%	0,5%	0,1%	0,1%	0,2%	0,0%	0,1%	0,1%	0,0%	0,0%	0,1%	0,0%	0,1%	0,0%	0,0%
60	2,4%	3,0%	5,5%	2,3%	2,9%	5,2%	0,1%	0,1%	0,3%	0,0%	0,0%	0,1%	0,0%	0,0%	0,0%	0,0%	0,0%	0,1%	0,0%	0,1%	0,0%	0,0%
65	2,6%	2,9%	5,5%	2,5%	2,8%	5,3%	0,1%	0,1%	0,2%	0,0%	0,0%	0,0%	0,0%	0,0%	0,0%	0,1%	0,0%	0,1%	0,0%	0,0%	0,0%	0,0%
70	2,0%	2,5%	4,5%	1,9%	2,5%	4,4%	0,0%	0,1%	0,1%	0,0%	0,0%	0,0%	0,0%	0,0%	0,0%	0,0%	0,0%	0,0%	0,0%	0,0%	0,0%	0,0%
75	1,4%	1,8%	3,2%	1,4%	1,7%	3,2%	0,0%	0,1%	0,1%	0,0%	0,0%	0,0%	0,0%	0,0%	0,0%	0,0%	0,0%	0,0%	0,0%	0,0%	0,0%	0,0%
80	1,0%	1,8%	2,8%	1,0%	1,8%	2,8%	0,0%	0,0%	0,1%	0,0%	0,0%	0,0%	0,0%	0,0%	0,0%	0,0%	0,0%	0,0%	0,0%	0,0%	0,0%	0,0%
85	0,4%	0,9%	1,3%	0,4%	0,9%	1,3%	0,0%	0,0%	0,0%	0,0%	0,0%	0,0%	0,0%	0,0%	0,0%	0,0%	0,0%	0,0%	0,0%	0,0%	0,0%	0,0%
90	0,1%	0,4%	0,5%	0,1%	0,4%	0,5%	0,0%	0,0%	0,0%	0,0%	0,0%	0,0%	0,0%	0,0%	0,0%	0,0%	0,0%	0,0%	0,0%	0,0%	0,0%	0,0%
95	0,0%	0,1%	0,1%	0,0%	0,1%	0,1%	0,0%	0,0%	0,0%	0,0%	0,0%	0,0%	0,0%	0,0%	0,0%	0,0%	0,0%	0,0%	0,0%	0,0%	0,0%	0,0%
100	0,0%	0,0%	0,0%	0,0%	0,0%	0,0%	0,0%	0,0%	0,0%	0,0%	0,0%	0,0%	0,0%	0,0%	0,0%	0,0%	0,0%	0,0%	0,0%	0,0%	0,0%	0,0%
105	0,0%	0,0%	0,0%	0,0%	0,0%	0,0%	0,0%	0,0%	0,0%	0,0%	0,0%	0,0%	0,0%	0,0%	0,0%	0,0%	0,0%	0,0%	0,0%	0,0%	0,0%	0,0%
110	0,0%	0,0%	0,0%	0,0%	0,0%	0,0%	0,0%	0,0%	0,0%	0,0%	0,0%	0,0%	0,0%	0,0%	0,0%	0,0%	0,0%	0,0%	0,0%	0,0%	0,0%	0,0%
115	0,0%	0,0%	0,0%	0,0%	0,0%	0,0%	0,0%	0,0%	0,0%	0,0%	0,0%	0,0%	0,0%	0,0%	0,0%	0,0%	0,0%	0,0%	0,0%	0,0%	0,0%	0,0%
	48,2%	51,8%	100,0%	42,4%	46,3%	88,7%	5,8%	5,4%	11,3%	1,9%	1,6%	3,5%	0,4%	0,5%	0,9%	1,5%	0,9%	2,4%	1,6%	2,1%	3,7%	0,3%

Altozano - Conde Lumiares

This population pyramid displays the age distribution for Altozano - Conde Lumiares, categorized by gender (Male on the left, Female on the right) and origin (Spanish, EU, Africa, Americas, Asia). The Y-axis represents age groups from 0 to 115. The X-axis represents the number of individuals in each category. The chart shows a relatively balanced distribution across age groups, with a slight peak in the 40-45 age range for both genders. The 'Españoles' (Spanish) category is the most prominent, followed by 'Resto EU' (Rest of EU) and 'África' (Africa).

Age Group	Male (M)	Female (F)
0-4	~10	~10
5-9	~15	~15
10-14	~20	~20
15-19	~25	~25
20-24	~30	~30
25-29	~35	~35
30-34	~40	~40
35-39	~45	~45
40-44	~50	~50
45-49	~45	~45
50-54	~40	~40
55-59	~35	~35
60-64	~30	~30
65-69	~25	~25
70-74	~20	~20
75-79	~15	~15
80-84	~10	~10
85-89	~5	~5
90-94	~2	~2
95-99	~1	~1
100-104	~0	~0
105-109	~0	~0
110-114	~0	~0

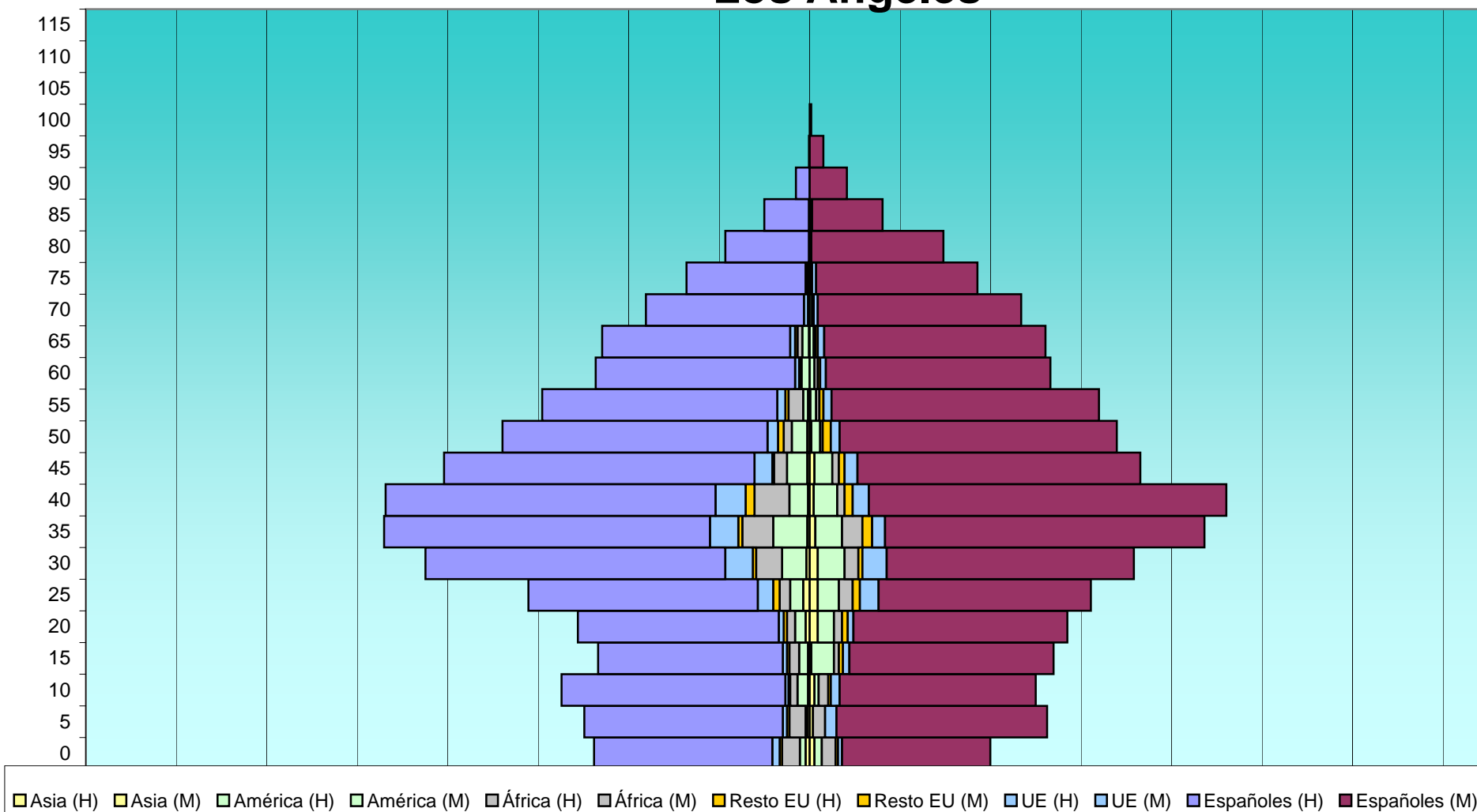



Edad	Total			Españoles			Extranjeros			Comunitarios			Resto Europa			África			América			Asia		
	H	M	T	H	M	T	H	M	T	H	M	T	H	M	T	H	M	T	H	M	T	H	M	T
LOS ANGELES																								
0	267	222	489	220	183	403	47	39	86	9	5	14	3	3	6	22	17	39	7	9	16	5	6	11
5	279	292	571	245	260	505	34	32	66	5	14	19	3	0	3	20	15	35	2	0	2	3	4	7
10	310	275	585	276	242	518	34	33	67	4	11	15	2	3	5	9	12	21	13	5	18	2	6	8
15	261	301	562	228	252	480	33	49	82	5	8	13	3	5	8	12	6	18	11	28	39	2	2	4
20	291	313	604	248	264	512	43	49	92	6	7	13	4	7	11	10	10	20	13	20	33	5	10	15
25	349	345	694	283	262	545	66	83	149	19	23	42	8	9	17	13	17	30	16	26	42	8	10	18
30	480	394	874	370	305	675	110	89	199	34	30	64	4	5	9	32	17	49	30	33	63	4	10	14
35	529	483	1.012	402	394	796	127	89	216	35	16	51	5	12	17	38	25	63	42	33	75	3	7	10
40	526	511	1.037	407	441	848	119	70	189	37	20	57	11	10	21	43	9	52	23	29	52	2	5	7
45	454	405	859	383	349	732	71	56	127	22	16	38	2	7	9	16	8	24	25	22	47	3	6	9
50	378	380	758	327	342	669	51	38	89	13	11	24	7	10	17	10	3	13	19	11	30	3	2	5
55	329	358	687	290	330	620	39	28	67	10	10	20	4	5	9	18	4	22	6	7	13	2	1	3
60	264	297	561	246	277	523	18	20	38	5	7	12	2	3	5	1	4	5	10	6	16	0	0	0
65	255	292	547	232	273	505	23	19	42	6	8	14	3	3	6	6	2	8	8	5	13	1	0	1
70	202	261	463	195	251	446	7	10	17	5	5	10	0	1	1	1	1	2	1	3	4	0	0	0
75	152	207	359	147	199	346	5	8	13	2	5	7	0	2	2	1	1	2	2	0	2	0	0	0
80	104	165	269	103	163	266	1	2	3	1	0	1	0	0	0	0	0	0	0	2	2	0	0	0
85	56	90	146	55	87	142	1	3	4	1	1	2	0	0	0	0	2	2	0	0	0	0	0	0
90	17	46	63	17	46	63	0	0	0	0	0	0	0	0	0	0	0	0	0	0	0	0	0	0
95	1	17	18	1	17	18	0	0	0	0	0	0	0	0	0	0	0	0	0	0	0	0	0	0
100	0	2	2	0	2	2	0	0	0	0	0	0	0	0	0	0	0	0	0	0	0	0	0	0
105	0	0	0	0	0	0	0	0	0	0	0	0	0	0	0	0	0	0	0	0	0	0	0	0
110	0	0	0	0	0	0	0	0	0	0	0	0	0	0	0	0	0	0	0	0	0	0	0	0
115	0	0	0	0	0	0	0	0	0	0	0	0	0	0	0	0	0	0	0	0	0	0	0	0
	5.504	5.656	11.160	4.675	4.939	9.614	829	717	1.546	219	197	416	61	85	146	252	153	405	228	239	467	43	69	112

EDAD	Total			Españoles			Extranjeros			Comunitarios			Resto Europa			África			América			
	H	M	T	H	M	T	H	M	T	H	M	T	H	M	T	H	M	T	H	M	T	H
LOS ANGELES																						
0	2,4%	2,0%	4,4%	2,0%	1,6%	3,6%	0,4%	0,3%	0,8%	0,1%	0,0%	0,1%	0,0%	0,0%	0,1%	0,2%	0,2%	0,3%	0,1%	0,1%	0,1%	0,0%
5	2,5%	2,6%	5,1%	2,2%	2,3%	4,5%	0,3%	0,3%	0,6%	0,0%	0,1%	0,2%	0,0%	0,0%	0,0%	0,2%	0,1%	0,3%	0,0%	0,0%	0,0%	0,0%
10	2,8%	2,5%	5,2%	2,5%	2,2%	4,6%	0,3%	0,3%	0,6%	0,0%	0,1%	0,1%	0,0%	0,0%	0,0%	0,1%	0,1%	0,2%	0,1%	0,0%	0,2%	0,0%
15	2,3%	2,7%	5,0%	2,0%	2,3%	4,3%	0,3%	0,4%	0,7%	0,0%	0,1%	0,1%	0,0%	0,0%	0,1%	0,1%	0,1%	0,2%	0,1%	0,3%	0,3%	0,0%
20	2,6%	2,8%	5,4%	2,2%	2,4%	4,6%	0,4%	0,4%	0,8%	0,1%	0,1%	0,1%	0,0%	0,1%	0,1%	0,1%	0,1%	0,2%	0,1%	0,2%	0,3%	0,0%
25	3,1%	3,1%	6,2%	2,5%	2,3%	4,9%	0,6%	0,7%	1,3%	0,2%	0,2%	0,4%	0,1%	0,1%	0,2%	0,1%	0,2%	0,3%	0,1%	0,2%	0,4%	0,1%
30	4,3%	3,5%	7,8%	3,3%	2,7%	6,0%	1,0%	0,8%	1,8%	0,3%	0,3%	0,6%	0,0%	0,0%	0,1%	0,3%	0,2%	0,4%	0,3%	0,3%	0,6%	0,0%
35	4,7%	4,3%	9,1%	3,6%	3,5%	7,1%	1,1%	0,8%	1,9%	0,3%	0,1%	0,5%	0,0%	0,1%	0,2%	0,3%	0,2%	0,6%	0,4%	0,3%	0,7%	0,0%
40	4,7%	4,6%	9,3%	3,6%	4,0%	7,6%	1,1%	0,6%	1,7%	0,3%	0,2%	0,5%	0,1%	0,1%	0,2%	0,4%	0,1%	0,5%	0,2%	0,3%	0,5%	0,0%
45	4,1%	3,6%	7,7%	3,4%	3,1%	6,6%	0,6%	0,5%	1,1%	0,2%	0,1%	0,3%	0,0%	0,1%	0,1%	0,1%	0,1%	0,2%	0,2%	0,2%	0,4%	0,0%
50	3,4%	3,4%	6,8%	2,9%	3,1%	6,0%	0,5%	0,3%	0,8%	0,1%	0,1%	0,2%	0,1%	0,1%	0,2%	0,1%	0,0%	0,1%	0,2%	0,1%	0,3%	0,0%
55	2,9%	3,2%	6,2%	2,6%	3,0%	5,6%	0,3%	0,3%	0,6%	0,1%	0,1%	0,2%	0,0%	0,0%	0,1%	0,2%	0,0%	0,2%	0,1%	0,1%	0,1%	0,0%
60	2,4%	2,7%	5,0%	2,2%	2,5%	4,7%	0,2%	0,2%	0,3%	0,0%	0,1%	0,1%	0,0%	0,0%	0,0%	0,0%	0,0%	0,0%	0,1%	0,1%	0,1%	0,0%
65	2,3%	2,6%	4,9%	2,1%	2,4%	4,5%	0,2%	0,2%	0,4%	0,1%	0,1%	0,1%	0,0%	0,0%	0,1%	0,1%	0,0%	0,1%	0,1%	0,0%	0,1%	0,0%
70	1,8%	2,3%	4,1%	1,7%	2,2%	4,0%	0,1%	0,1%	0,2%	0,0%	0,0%	0,1%	0,0%	0,0%	0,0%	0,0%	0,0%	0,0%	0,0%	0,0%	0,0%	0,0%
75	1,4%	1,9%	3,2%	1,3%	1,8%	3,1%	0,0%	0,1%	0,1%	0,0%	0,0%	0,1%	0,0%	0,0%	0,0%	0,0%	0,0%	0,0%	0,0%	0,0%	0,0%	0,0%
80	0,9%	1,5%	2,4%	0,9%	1,5%	2,4%	0,0%	0,0%	0,0%	0,0%	0,0%	0,0%	0,0%	0,0%	0,0%	0,0%	0,0%	0,0%	0,0%	0,0%	0,0%	0,0%
85	0,5%	0,8%	1,3%	0,5%	0,8%	1,3%	0,0%	0,0%	0,0%	0,0%	0,0%	0,0%	0,0%	0,0%	0,0%	0,0%	0,0%	0,0%	0,0%	0,0%	0,0%	0,0%
90	0,2%	0,4%	0,6%	0,2%	0,4%	0,6%	0,0%	0,0%	0,0%	0,0%	0,0%	0,0%	0,0%	0,0%	0,0%	0,0%	0,0%	0,0%	0,0%	0,0%	0,0%	0,0%
95	0,0%	0,2%	0,2%	0,0%	0,2%	0,2%	0,0%	0,0%	0,0%	0,0%	0,0%	0,0%	0,0%	0,0%	0,0%	0,0%	0,0%	0,0%	0,0%	0,0%	0,0%	0,0%
100	0,0%	0,0%	0,0%	0,0%	0,0%	0,0%	0,0%	0,0%	0,0%	0,0%	0,0%	0,0%	0,0%	0,0%	0,0%	0,0%	0,0%	0,0%	0,0%	0,0%	0,0%	0,0%
105	0,0%	0,0%	0,0%	0,0%	0,0%	0,0%	0,0%	0,0%	0,0%	0,0%	0,0%	0,0%	0,0%	0,0%	0,0%	0,0%	0,0%	0,0%	0,0%	0,0%	0,0%	0,0%
110	0,0%	0,0%	0,0%	0,0%	0,0%	0,0%	0,0%	0,0%	0,0%	0,0%	0,0%	0,0%	0,0%	0,0%	0,0%	0,0%	0,0%	0,0%	0,0%	0,0%	0,0%	0,0%
115	0,0%	0,0%	0,0%	0,0%	0,0%	0,0%	0,0%	0,0%	0,0%	0,0%	0,0%	0,0%	0,0%	0,0%	0,0%	0,0%	0,0%	0,0%	0,0%	0,0%	0,0%	0,0%
	49,3%	50,7%	100,0%	41,9%	44,3%	86,1%	7,4%	6,4%	13,9%	2,0%	1,8%	3,7%	0,5%	0,8%	1,3%	2,3%	1,4%	3,6%	2,0%	2,1%	4,2%	0,4%

Asia	
M	T
0,1%	0,1%
0,0%	0,1%
0,1%	0,1%
0,0%	0,0%
0,1%	0,1%
0,1%	0,2%
0,1%	0,1%
0,1%	0,1%
0,0%	0,1%
0,1%	0,1%
0,0%	0,0%
0,0%	0,0%
0,0%	0,0%
0,0%	0,0%
0,0%	0,0%
0,0%	0,0%
0,0%	0,0%
0,0%	0,0%
0,0%	0,0%
0,0%	0,0%
0,0%	0,0%
0,0%	0,0%
0,0%	0,0%
0,0%	0,0%
0,0%	0,0%
0,6%	1,0%

Los Ángeles



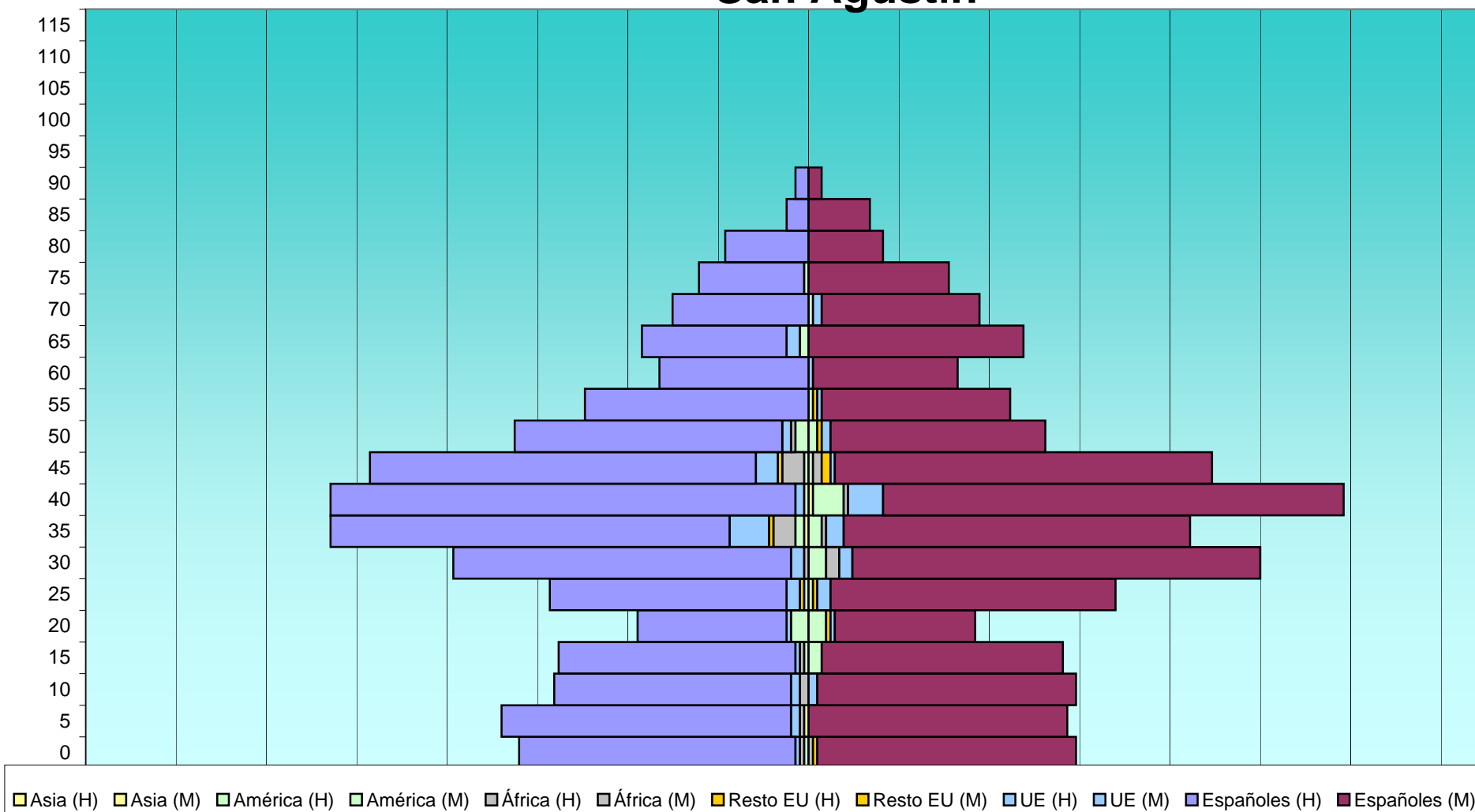



Edad	Total			Españoles			Extranjeros			Comunitarios			Resto Europa			África			América			Asia		
	H	M	T	H	M	T	H	M	T	H	M	T	H	M	T	H	M	T	H	M	T	H	M	T
SAN AGUSTIN																								
0	66	61	127	63	59	122	3	2	5	1	0	1	0	1	1	1	1	2	1	0	1	0	0	0
5	69	60	129	66	59	125	3	1	4	2	0	2	0	0	0	1	0	1	0	0	0	1	0	1
10	58	61	119	54	59	113	4	2	6	2	2	4	0	0	0	2	0	2	0	0	0	0	0	0
15	57	58	115	54	55	109	3	3	6	1	0	1	0	0	0	1	0	1	1	3	4	0	0	0
20	39	38	77	34	32	66	5	6	11	1	1	2	0	1	1	0	0	0	4	4	8	0	0	0
25	59	70	129	54	65	119	5	5	10	3	3	6	1	1	2	0	0	0	1	1	2	0	0	0
30	81	103	184	77	93	170	4	10	14	3	3	6	0	0	0	1	3	4	0	4	4	0	0	0
35	108	88	196	91	79	170	17	9	26	9	4	13	1	0	1	5	1	6	2	3	5	1	0	1
40	110	121	231	106	105	211	4	16	20	2	8	10	0	0	0	0	1	1	1	7	8	0	1	1
45	100	92	192	88	86	174	12	6	18	5	1	6	1	2	3	5	2	7	1	1	2	0	0	0
50	67	54	121	61	49	110	6	5	11	2	2	4	0	1	1	1	0	1	3	2	5	0	0	0
55	51	46	97	51	43	94	0	3	3	0	1	1	0	1	1	0	0	0	0	1	1	0	0	0
60	34	34	68	34	33	67	0	1	1	0	1	1	0	0	0	0	0	0	0	0	0	0	0	0
65	38	49	87	33	49	82	5	0	5	3	0	3	0	0	0	0	0	0	2	0	2	0	0	0
70	31	39	70	31	36	67	0	3	3	0	2	2	0	0	0	0	0	0	0	1	1	0	0	0
75	25	32	57	24	32	56	1	0	1	0	0	0	0	0	0	0	0	0	1	0	1	0	0	0
80	19	17	36	19	17	36	0	0	0	0	0	0	0	0	0	0	0	0	0	0	0	0	0	0
85	5	14	19	5	14	19	0	0	0	0	0	0	0	0	0	0	0	0	0	0	0	0	0	0
90	3	3	6	3	3	6	0	0	0	0	0	0	0	0	0	0	0	0	0	0	0	0	0	0
95	0	0	0	0	0	0	0	0	0	0	0	0	0	0	0	0	0	0	0	0	0	0	0	0
100	0	0	0	0	0	0	0	0	0	0	0	0	0	0	0	0	0	0	0	0	0	0	0	0
105	0	0	0	0	0	0	0	0	0	0	0	0	0	0	0	0	0	0	0	0	0	0	0	0
110	0	0	0	0	0	0	0	0	0	0	0	0	0	0	0	0	0	0	0	0	0	0	0	0
115	0	0	0	0	0	0	0	0	0	0	0	0	0	0	0	0	0	0	0	0	0	0	0	0
	1.020	1.040	2.060	948	968	1.916	72	72	144	34	28	62	3	7	10	17	8	25	17	27	44	2	1	3

EDAD	Total			Españoles			Extranjeros			Comunitarios			Resto Europa			África			América			
	H	M	T	H	M	T	H	M	T	H	M	T	H	M	T	H	M	T	H	M	T	H
SAN AGUSTIN																						
0	3,2%	3,0%	6,2%	3,1%	2,9%	5,9%	0,1%	0,1%	0,2%	0,0%	0,0%	0,0%	0,0%	0,0%	0,0%	0,0%	0,0%	0,1%	0,0%	0,0%	0,0%	0,0%
5	3,3%	2,9%	6,3%	3,2%	2,9%	6,1%	0,1%	0,0%	0,2%	0,1%	0,0%	0,1%	0,0%	0,0%	0,0%	0,0%	0,0%	0,0%	0,0%	0,0%	0,0%	0,0%
10	2,8%	3,0%	5,8%	2,6%	2,9%	5,5%	0,2%	0,1%	0,3%	0,1%	0,1%	0,2%	0,0%	0,0%	0,0%	0,1%	0,0%	0,1%	0,0%	0,0%	0,0%	0,0%
15	2,8%	2,8%	5,6%	2,6%	2,7%	5,3%	0,1%	0,1%	0,3%	0,0%	0,0%	0,0%	0,0%	0,0%	0,0%	0,0%	0,0%	0,0%	0,0%	0,1%	0,2%	0,0%
20	1,9%	1,8%	3,7%	1,7%	1,6%	3,2%	0,2%	0,3%	0,5%	0,0%	0,0%	0,1%	0,0%	0,0%	0,0%	0,0%	0,0%	0,0%	0,2%	0,2%	0,4%	0,0%
25	2,9%	3,4%	6,3%	2,6%	3,2%	5,8%	0,2%	0,2%	0,5%	0,1%	0,1%	0,3%	0,0%	0,0%	0,1%	0,0%	0,0%	0,0%	0,0%	0,0%	0,1%	0,0%
30	3,9%	5,0%	8,9%	3,7%	4,5%	8,3%	0,2%	0,5%	0,7%	0,1%	0,1%	0,3%	0,0%	0,0%	0,0%	0,0%	0,1%	0,2%	0,0%	0,2%	0,2%	0,0%
35	5,2%	4,3%	9,5%	4,4%	3,8%	8,3%	0,8%	0,4%	1,3%	0,4%	0,2%	0,6%	0,0%	0,0%	0,0%	0,2%	0,0%	0,3%	0,1%	0,1%	0,2%	0,0%
40	5,3%	5,9%	11,2%	5,1%	5,1%	10,2%	0,2%	0,8%	1,0%	0,1%	0,4%	0,5%	0,0%	0,0%	0,0%	0,0%	0,0%	0,0%	0,0%	0,3%	0,4%	0,0%
45	4,9%	4,5%	9,3%	4,3%	4,2%	8,4%	0,6%	0,3%	0,9%	0,2%	0,0%	0,3%	0,0%	0,1%	0,1%	0,2%	0,1%	0,3%	0,0%	0,0%	0,1%	0,0%
50	3,3%	2,6%	5,9%	3,0%	2,4%	5,3%	0,3%	0,2%	0,5%	0,1%	0,1%	0,2%	0,0%	0,0%	0,0%	0,0%	0,0%	0,0%	0,1%	0,1%	0,2%	0,0%
55	2,5%	2,2%	4,7%	2,5%	2,1%	4,6%	0,0%	0,1%	0,1%	0,0%	0,0%	0,0%	0,0%	0,0%	0,0%	0,0%	0,0%	0,0%	0,0%	0,0%	0,0%	0,0%
60	1,7%	1,7%	3,3%	1,7%	1,6%	3,3%	0,0%	0,0%	0,0%	0,0%	0,0%	0,0%	0,0%	0,0%	0,0%	0,0%	0,0%	0,0%	0,0%	0,0%	0,0%	0,0%
65	1,8%	2,4%	4,2%	1,6%	2,4%	4,0%	0,2%	0,0%	0,2%	0,1%	0,0%	0,1%	0,0%	0,0%	0,0%	0,0%	0,0%	0,0%	0,1%	0,0%	0,1%	0,0%
70	1,5%	1,9%	3,4%	1,5%	1,7%	3,3%	0,0%	0,1%	0,1%	0,0%	0,1%	0,1%	0,0%	0,0%	0,0%	0,0%	0,0%	0,0%	0,0%	0,0%	0,0%	0,0%
75	1,2%	1,6%	2,8%	1,2%	1,6%	2,7%	0,0%	0,0%	0,0%	0,0%	0,0%	0,0%	0,0%	0,0%	0,0%	0,0%	0,0%	0,0%	0,0%	0,0%	0,0%	0,0%
80	0,9%	0,8%	1,7%	0,9%	0,8%	1,7%	0,0%	0,0%	0,0%	0,0%	0,0%	0,0%	0,0%	0,0%	0,0%	0,0%	0,0%	0,0%	0,0%	0,0%	0,0%	0,0%
85	0,2%	0,7%	0,9%	0,2%	0,7%	0,9%	0,0%	0,0%	0,0%	0,0%	0,0%	0,0%	0,0%	0,0%	0,0%	0,0%	0,0%	0,0%	0,0%	0,0%	0,0%	0,0%
90	0,1%	0,1%	0,3%	0,1%	0,1%	0,3%	0,0%	0,0%	0,0%	0,0%	0,0%	0,0%	0,0%	0,0%	0,0%	0,0%	0,0%	0,0%	0,0%	0,0%	0,0%	0,0%
95	0,0%	0,0%	0,0%	0,0%	0,0%	0,0%	0,0%	0,0%	0,0%	0,0%	0,0%	0,0%	0,0%	0,0%	0,0%	0,0%	0,0%	0,0%	0,0%	0,0%	0,0%	0,0%
100	0,0%	0,0%	0,0%	0,0%	0,0%	0,0%	0,0%	0,0%	0,0%	0,0%	0,0%	0,0%	0,0%	0,0%	0,0%	0,0%	0,0%	0,0%	0,0%	0,0%	0,0%	0,0%
105	0,0%	0,0%	0,0%	0,0%	0,0%	0,0%	0,0%	0,0%	0,0%	0,0%	0,0%	0,0%	0,0%	0,0%	0,0%	0,0%	0,0%	0,0%	0,0%	0,0%	0,0%	0,0%
110	0,0%	0,0%	0,0%	0,0%	0,0%	0,0%	0,0%	0,0%	0,0%	0,0%	0,0%	0,0%	0,0%	0,0%	0,0%	0,0%	0,0%	0,0%	0,0%	0,0%	0,0%	0,0%
115	0,0%	0,0%	0,0%	0,0%	0,0%	0,0%	0,0%	0,0%	0,0%	0,0%	0,0%	0,0%	0,0%	0,0%	0,0%	0,0%	0,0%	0,0%	0,0%	0,0%	0,0%	0,0%
	49,5%	50,5%	100,0%	46,0%	47,0%	93,0%	3,5%	3,5%	7,0%	1,7%	1,4%	3,0%	0,1%	0,3%	0,5%	0,8%	0,4%	1,2%	0,8%	1,3%	2,1%	0,1%

Asia	
M	T
0,0%	0,0%
0,0%	0,0%
0,0%	0,0%
0,0%	0,0%
0,0%	0,0%
0,0%	0,0%
0,0%	0,0%
0,0%	0,0%
0,0%	0,0%
0,0%	0,0%
0,0%	0,0%
0,0%	0,0%
0,0%	0,0%
0,0%	0,0%
0,0%	0,0%
0,0%	0,0%
0,0%	0,0%
0,0%	0,0%
0,0%	0,0%
0,0%	0,0%
0,0%	0,0%
0,0%	0,1%

San Agustín



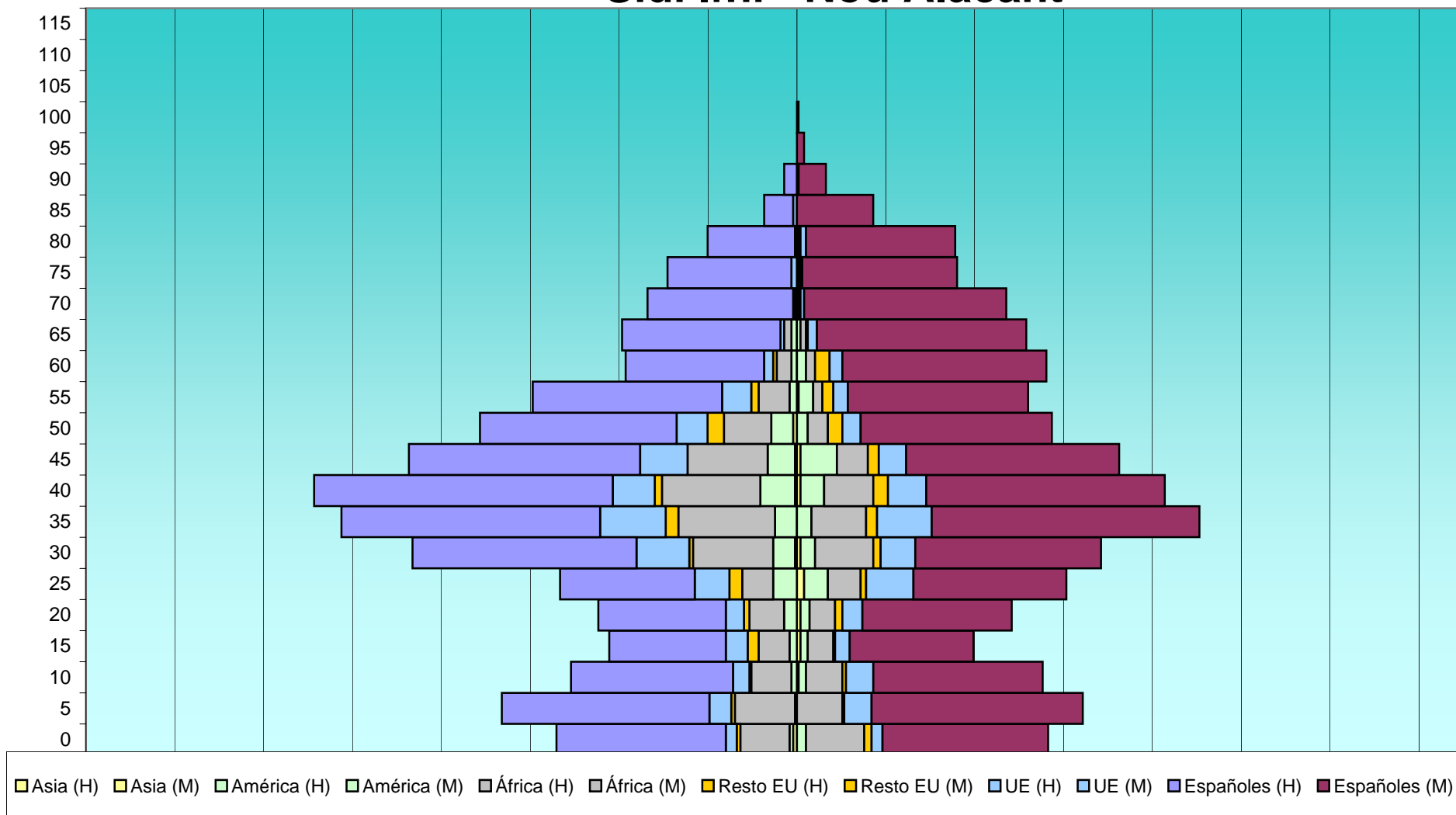



Edad	Total			Españoles			Extranjeros			Comunitarios			Resto Europa			África			América			Asia		
	H	M	T	H	M	T	H	M	T	H	M	T	H	M	T	H	M	T	H	M	T	H	M	T
SIDI IFNI - NOU ALACANT																								
0	130	140	270	93	91	184	37	49	86	6	6	12	2	4	6	27	32	59	2	5	7	2	0	2
5	162	157	319	114	116	230	48	41	89	12	15	27	2	1	3	33	25	58	1	0	1	0	0	0
10	125	134	259	89	93	182	36	41	77	9	15	24	1	2	3	22	20	42	3	4	7	0	1	1
15	105	95	200	64	68	132	41	27	68	12	8	20	6	1	7	17	14	31	4	4	8	0	2	2
20	111	116	227	70	82	152	41	34	75	10	11	21	3	4	7	19	14	33	7	5	12	0	2	2
25	134	144	278	74	84	158	60	60	120	19	26	45	7	3	10	17	18	35	13	13	26	0	4	4
30	212	166	378	123	102	225	89	64	153	29	19	48	2	4	6	44	32	76	12	8	20	1	2	3
35	250	221	471	142	147	289	108	74	182	36	30	66	7	6	13	53	30	83	12	8	20	0	0	0
40	266	201	467	164	131	295	102	70	172	23	21	44	4	8	12	54	27	81	19	13	32	1	2	3
45	214	176	390	127	117	244	87	59	146	26	15	41	0	6	6	44	17	61	15	20	35	1	2	3
50	172	142	314	108	105	213	64	37	101	17	10	27	9	8	17	26	11	37	12	6	18	2	0	2
55	146	126	272	104	99	203	42	27	69	16	8	24	4	6	10	17	5	22	4	8	12	0	1	1
60	94	137	231	76	112	188	18	25	43	5	7	12	2	8	10	8	5	13	3	5	8	0	0	0
65	96	126	222	87	115	202	9	11	20	2	5	7	0	1	1	4	3	7	3	2	5	0	0	0
70	82	115	197	80	111	191	2	4	6	1	2	3	0	1	1	0	0	0	1	1	2	0	0	0
75	71	88	159	68	85	153	3	3	6	3	1	4	0	0	0	0	1	1	0	1	1	0	0	0
80	49	87	136	48	82	130	1	5	6	1	3	4	0	0	0	0	1	1	0	1	1	0	0	0
85	18	42	60	16	42	58	2	0	2	2	0	2	0	0	0	0	0	0	0	0	0	0	0	0
90	7	16	23	7	15	22	0	1	1	0	1	1	0	0	0	0	0	0	0	0	0	0	0	0
95	0	4	4	0	4	4	0	0	0	0	0	0	0	0	0	0	0	0	0	0	0	0	0	0
100	0	1	1	0	1	1	0	0	0	0	0	0	0	0	0	0	0	0	0	0	0	0	0	0
105	0	0	0	0	0	0	0	0	0	0	0	0	0	0	0	0	0	0	0	0	0	0	0	0
110	0	0	0	0	0	0	0	0	0	0	0	0	0	0	0	0	0	0	0	0	0	0	0	0
115	0	0	0	0	0	0	0	0	0	0	0	0	0	0	0	0	0	0	0	0	0	0	0	0
	2.444	2.434	4.878	1.654	1.802	3.456	790	632	1.422	229	203	432	49	63	112	385	255	640	111	104	215	7	16	23

EDAD	Total			Españoles			Extranjeros			Comunitarios			Resto Europa			África			América			
	H	M	T	H	M	T	H	M	T	H	M	T	H	M	T	H	M	T	H	M	T	H
SIDI IFNI - NOU ALACANT																						
0	2,7%	2,9%	5,5%	1,9%	1,9%	3,8%	0,8%	1,0%	1,8%	0,1%	0,1%	0,2%	0,0%	0,1%	0,1%	0,6%	0,7%	1,2%	0,0%	0,1%	0,1%	0,0%
5	3,3%	3,2%	6,5%	2,3%	2,4%	4,7%	1,0%	0,8%	1,8%	0,2%	0,3%	0,6%	0,0%	0,0%	0,1%	0,7%	0,5%	1,2%	0,0%	0,0%	0,0%	0,0%
10	2,6%	2,7%	5,3%	1,8%	1,9%	3,7%	0,7%	0,8%	1,6%	0,2%	0,3%	0,5%	0,0%	0,0%	0,1%	0,5%	0,4%	0,9%	0,1%	0,1%	0,1%	0,0%
15	2,2%	1,9%	4,1%	1,3%	1,4%	2,7%	0,8%	0,6%	1,4%	0,2%	0,2%	0,4%	0,1%	0,0%	0,1%	0,3%	0,3%	0,6%	0,1%	0,1%	0,2%	0,0%
20	2,3%	2,4%	4,7%	1,4%	1,7%	3,1%	0,8%	0,7%	1,5%	0,2%	0,2%	0,4%	0,1%	0,1%	0,1%	0,4%	0,3%	0,7%	0,1%	0,1%	0,2%	0,0%
25	2,7%	3,0%	5,7%	1,5%	1,7%	3,2%	1,2%	1,2%	2,5%	0,4%	0,5%	0,9%	0,1%	0,1%	0,2%	0,3%	0,4%	0,7%	0,3%	0,3%	0,5%	0,0%
30	4,3%	3,4%	7,7%	2,5%	2,1%	4,6%	1,8%	1,3%	3,1%	0,6%	0,4%	1,0%	0,0%	0,1%	0,1%	0,9%	0,7%	1,6%	0,2%	0,2%	0,4%	0,0%
35	5,1%	4,5%	9,7%	2,9%	3,0%	5,9%	2,2%	1,5%	3,7%	0,7%	0,6%	1,4%	0,1%	0,1%	0,3%	1,1%	0,6%	1,7%	0,2%	0,2%	0,4%	0,0%
40	5,5%	4,1%	9,6%	3,4%	2,7%	6,0%	2,1%	1,4%	3,5%	0,5%	0,4%	0,9%	0,1%	0,2%	0,2%	1,1%	0,6%	1,7%	0,4%	0,3%	0,7%	0,0%
45	4,4%	3,6%	8,0%	2,6%	2,4%	5,0%	1,8%	1,2%	3,0%	0,5%	0,3%	0,8%	0,0%	0,1%	0,1%	0,9%	0,3%	1,3%	0,3%	0,4%	0,7%	0,0%
50	3,5%	2,9%	6,4%	2,2%	2,2%	4,4%	1,3%	0,8%	2,1%	0,3%	0,2%	0,6%	0,2%	0,2%	0,3%	0,5%	0,2%	0,8%	0,2%	0,1%	0,4%	0,0%
55	3,0%	2,6%	5,6%	2,1%	2,0%	4,2%	0,9%	0,6%	1,4%	0,3%	0,2%	0,5%	0,1%	0,1%	0,2%	0,3%	0,1%	0,5%	0,1%	0,2%	0,2%	0,0%
60	1,9%	2,8%	4,7%	1,6%	2,3%	3,9%	0,4%	0,5%	0,9%	0,1%	0,1%	0,2%	0,0%	0,2%	0,2%	0,2%	0,1%	0,3%	0,1%	0,1%	0,2%	0,0%
65	2,0%	2,6%	4,6%	1,8%	2,4%	4,1%	0,2%	0,2%	0,4%	0,0%	0,1%	0,1%	0,0%	0,0%	0,0%	0,1%	0,1%	0,1%	0,1%	0,0%	0,1%	0,0%
70	1,7%	2,4%	4,0%	1,6%	2,3%	3,9%	0,0%	0,1%	0,1%	0,0%	0,0%	0,1%	0,0%	0,0%	0,0%	0,0%	0,0%	0,0%	0,0%	0,0%	0,0%	0,0%
75	1,5%	1,8%	3,3%	1,4%	1,7%	3,1%	0,1%	0,1%	0,1%	0,1%	0,0%	0,1%	0,0%	0,0%	0,0%	0,0%	0,0%	0,0%	0,0%	0,0%	0,0%	0,0%
80	1,0%	1,8%	2,8%	1,0%	1,7%	2,7%	0,0%	0,1%	0,1%	0,0%	0,1%	0,1%	0,0%	0,0%	0,0%	0,0%	0,0%	0,0%	0,0%	0,0%	0,0%	0,0%
85	0,4%	0,9%	1,2%	0,3%	0,9%	1,2%	0,0%	0,0%	0,0%	0,0%	0,0%	0,0%	0,0%	0,0%	0,0%	0,0%	0,0%	0,0%	0,0%	0,0%	0,0%	0,0%
90	0,1%	0,3%	0,5%	0,1%	0,3%	0,5%	0,0%	0,0%	0,0%	0,0%	0,0%	0,0%	0,0%	0,0%	0,0%	0,0%	0,0%	0,0%	0,0%	0,0%	0,0%	0,0%
95	0,0%	0,1%	0,1%	0,0%	0,1%	0,1%	0,0%	0,0%	0,0%	0,0%	0,0%	0,0%	0,0%	0,0%	0,0%	0,0%	0,0%	0,0%	0,0%	0,0%	0,0%	0,0%
100	0,0%	0,0%	0,0%	0,0%	0,0%	0,0%	0,0%	0,0%	0,0%	0,0%	0,0%	0,0%	0,0%	0,0%	0,0%	0,0%	0,0%	0,0%	0,0%	0,0%	0,0%	0,0%
105	0,0%	0,0%	0,0%	0,0%	0,0%	0,0%	0,0%	0,0%	0,0%	0,0%	0,0%	0,0%	0,0%	0,0%	0,0%	0,0%	0,0%	0,0%	0,0%	0,0%	0,0%	0,0%
110	0,0%	0,0%	0,0%	0,0%	0,0%	0,0%	0,0%	0,0%	0,0%	0,0%	0,0%	0,0%	0,0%	0,0%	0,0%	0,0%	0,0%	0,0%	0,0%	0,0%	0,0%	0,0%
115	0,0%	0,0%	0,0%	0,0%	0,0%	0,0%	0,0%	0,0%	0,0%	0,0%	0,0%	0,0%	0,0%	0,0%	0,0%	0,0%	0,0%	0,0%	0,0%	0,0%	0,0%	0,0%
	50,1%	49,9%	100,0%	33,9%	36,9%	70,8%	16,2%	13,0%	29,2%	4,7%	4,2%	8,9%	1,0%	1,3%	2,3%	7,9%	5,2%	13,1%	2,3%	2,1%	4,4%	0,1%

Asia	
M	T
0,0%	0,0%
0,0%	0,0%
0,0%	0,0%
0,0%	0,0%
0,0%	0,0%
0,1%	0,1%
0,0%	0,1%
0,0%	0,0%
0,0%	0,1%
0,0%	0,1%
0,0%	0,0%
0,0%	0,0%
0,0%	0,0%
0,0%	0,0%
0,0%	0,0%
0,0%	0,0%
0,0%	0,0%
0,0%	0,0%
0,0%	0,0%
0,0%	0,0%
0,0%	0,0%
0,0%	0,0%
0,0%	0,0%
0,3%	0,5%

Sidi Ifni - Nou Alacant

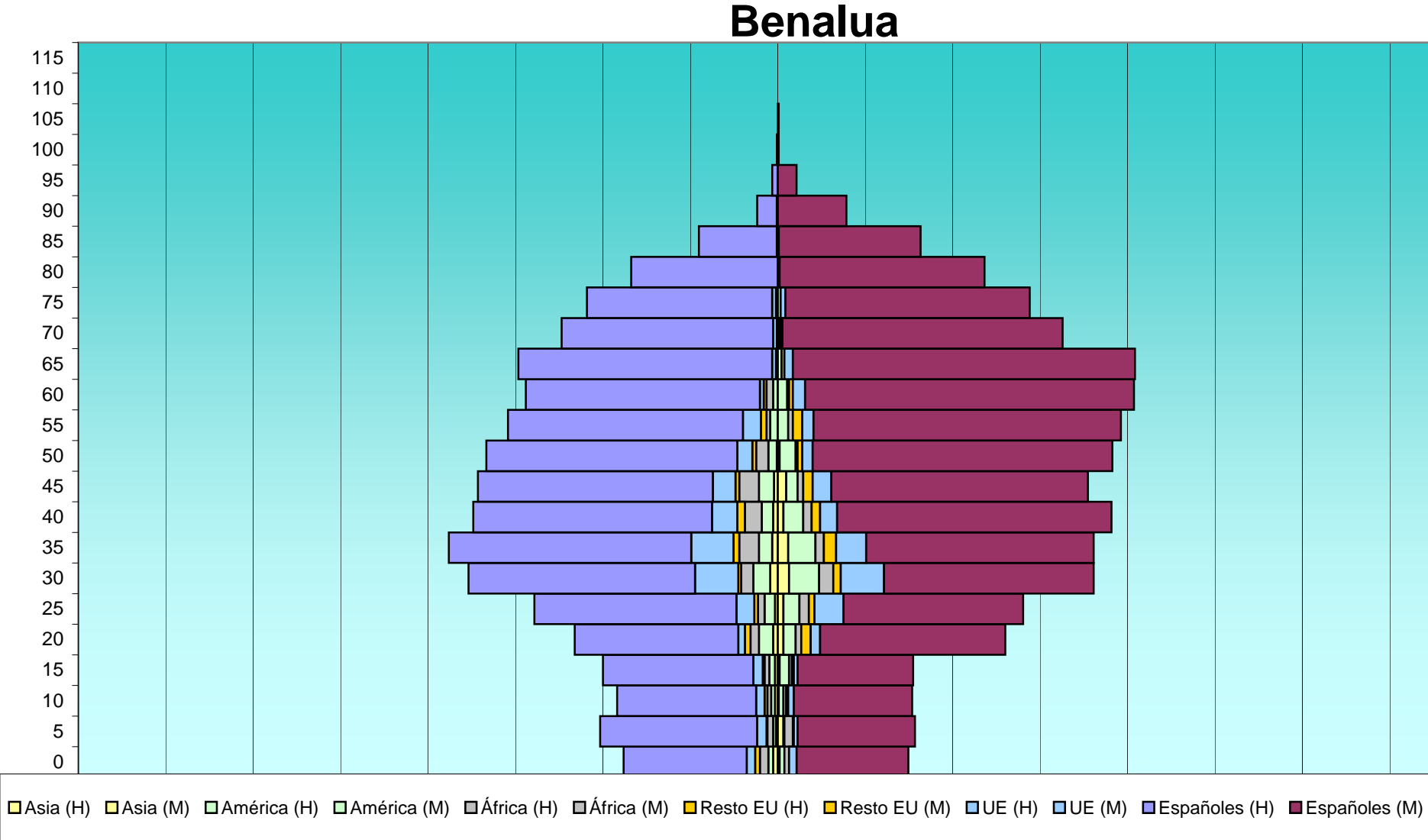





Edad	Total			Españoles			Extranjeros			Comunitarios			Resto Europa			África			América			Asia		
	H	M	T	H	M	T	H	M	T	H	M	T	H	M	T	H	M	T	H	M	T	H	M	T
BENALUA																								
0	161	142	303	131	119	250	30	23	53	9	8	17	5	0	5	9	5	14	5	5	10	5	2	7
5	193	142	335	167	125	292	26	17	43	10	4	14	1	1	2	6	9	15	3	1	4	2	6	8
10	169	145	314	148	126	274	21	19	40	9	6	15	3	2	5	4	3	7	4	5	9	3	1	4
15	185	145	330	160	123	283	25	22	47	10	4	14	2	2	4	5	3	8	6	10	16	3	2	5
20	217	241	458	174	197	371	43	44	87	7	10	17	6	10	16	9	6	15	15	13	28	5	6	11
25	262	258	520	215	191	406	47	67	114	19	31	50	4	6	10	7	10	17	11	17	28	3	6	9
30	333	332	665	241	223	464	92	109	201	46	46	92	3	8	11	13	15	28	18	32	50	8	12	20
35	355	331	686	258	242	500	97	89	186	45	32	77	6	13	19	21	9	30	14	29	43	6	11	17
40	325	354	679	254	292	546	71	62	133	27	18	45	8	9	17	18	9	27	12	21	33	5	6	11
45	324	325	649	250	273	523	74	52	126	24	20	44	4	10	14	21	6	27	16	12	28	4	9	13
50	311	355	666	267	319	586	44	36	80	16	11	27	4	5	9	13	2	15	9	17	26	1	2	3
55	287	365	652	250	327	577	37	38	75	19	12	31	6	10	16	4	5	9	8	11	19	0	0	0
60	268	379	647	249	350	599	19	29	48	4	13	17	3	4	7	7	2	9	5	10	15	0	0	0
65	276	380	656	270	364	634	6	16	22	4	9	13	1	3	4	0	0	0	1	4	5	0	0	0
70	230	303	533	225	298	523	5	5	10	4	2	6	0	1	1	0	0	0	1	2	3	0	0	0
75	202	269	471	197	260	457	5	9	14	4	5	9	0	0	0	0	0	0	1	3	4	1	0	1
80	156	220	376	156	218	374	0	2	2	0	1	1	0	0	0	0	1	1	0	0	0	0	0	0
85	84	152	236	83	151	234	1	1	2	1	1	2	0	0	0	0	0	0	0	0	0	0	0	0
90	22	73	95	21	73	94	1	0	1	0	0	0	0	0	0	0	0	0	1	0	1	0	0	0
95	6	20	26	6	20	26	0	0	0	0	0	0	0	0	0	0	0	0	0	0	0	0	0	0
100	1	1	2	1	1	2	0	0	0	0	0	0	0	0	0	0	0	0	0	0	0	0	0	0
105	0	1	1	0	1	1	0	0	0	0	0	0	0	0	0	0	0	0	0	0	0	0	0	0
110	0	0	0	0	0	0	0	0	0	0	0	0	0	0	0	0	0	0	0	0	0	0	0	0
115	0	0	0	0	0	0	0	0	0	0	0	0	0	0	0	0	0	0	0	0	0	0	0	0
	4.367	4.933	9.300	3.723	4.293	8.016	644	640	1.284	258	233	491	56	84	140	137	85	222	130	192	322	46	63	109

EDAD	Total			Españoles			Extranjeros			Comunitarios			Resto Europa			África			América			
	H	M	T	H	M	T	H	M	T	H	M	T	H	M	T	H	M	T	H	M	T	H
BENALUA																						
0	1,7%	1,5%	3,3%	1,4%	1,3%	2,7%	0,3%	0,2%	0,6%	0,1%	0,1%	0,2%	0,1%	0,0%	0,1%	0,1%	0,1%	0,2%	0,1%	0,1%	0,1%	0,1%
5	2,1%	1,5%	3,6%	1,8%	1,3%	3,1%	0,3%	0,2%	0,5%	0,1%	0,0%	0,2%	0,0%	0,0%	0,0%	0,1%	0,1%	0,2%	0,0%	0,0%	0,0%	0,0%
10	1,8%	1,6%	3,4%	1,6%	1,4%	2,9%	0,2%	0,2%	0,4%	0,1%	0,1%	0,2%	0,0%	0,0%	0,1%	0,0%	0,0%	0,1%	0,0%	0,1%	0,1%	0,0%
15	2,0%	1,6%	3,5%	1,7%	1,3%	3,0%	0,3%	0,2%	0,5%	0,1%	0,0%	0,2%	0,0%	0,0%	0,0%	0,1%	0,0%	0,1%	0,1%	0,1%	0,2%	0,0%
20	2,3%	2,6%	4,9%	1,9%	2,1%	4,0%	0,5%	0,5%	0,9%	0,1%	0,1%	0,2%	0,1%	0,1%	0,2%	0,1%	0,1%	0,2%	0,2%	0,1%	0,3%	0,1%
25	2,8%	2,8%	5,6%	2,3%	2,1%	4,4%	0,5%	0,7%	1,2%	0,2%	0,3%	0,5%	0,0%	0,1%	0,1%	0,1%	0,1%	0,2%	0,1%	0,2%	0,3%	0,0%
30	3,6%	3,6%	7,2%	2,6%	2,4%	5,0%	1,0%	1,2%	2,2%	0,5%	0,5%	1,0%	0,0%	0,1%	0,1%	0,1%	0,2%	0,3%	0,2%	0,3%	0,5%	0,1%
35	3,8%	3,6%	7,4%	2,8%	2,6%	5,4%	1,0%	1,0%	2,0%	0,5%	0,3%	0,8%	0,1%	0,1%	0,2%	0,2%	0,1%	0,3%	0,2%	0,3%	0,5%	0,1%
40	3,5%	3,8%	7,3%	2,7%	3,1%	5,9%	0,8%	0,7%	1,4%	0,3%	0,2%	0,5%	0,1%	0,1%	0,2%	0,2%	0,1%	0,3%	0,1%	0,2%	0,4%	0,1%
45	3,5%	3,5%	7,0%	2,7%	2,9%	5,6%	0,8%	0,6%	1,4%	0,3%	0,2%	0,5%	0,0%	0,1%	0,2%	0,2%	0,1%	0,3%	0,2%	0,1%	0,3%	0,0%
50	3,3%	3,8%	7,2%	2,9%	3,4%	6,3%	0,5%	0,4%	0,9%	0,2%	0,1%	0,3%	0,0%	0,1%	0,1%	0,1%	0,0%	0,2%	0,1%	0,2%	0,3%	0,0%
55	3,1%	3,9%	7,0%	2,7%	3,5%	6,2%	0,4%	0,4%	0,8%	0,2%	0,1%	0,3%	0,1%	0,1%	0,2%	0,0%	0,1%	0,1%	0,1%	0,1%	0,2%	0,0%
60	2,9%	4,1%	7,0%	2,7%	3,8%	6,4%	0,2%	0,3%	0,5%	0,0%	0,1%	0,2%	0,0%	0,0%	0,1%	0,1%	0,0%	0,1%	0,1%	0,1%	0,2%	0,0%
65	3,0%	4,1%	7,1%	2,9%	3,9%	6,8%	0,1%	0,2%	0,2%	0,0%	0,1%	0,1%	0,0%	0,0%	0,0%	0,0%	0,0%	0,0%	0,0%	0,0%	0,1%	0,0%
70	2,5%	3,3%	5,7%	2,4%	3,2%	5,6%	0,1%	0,1%	0,1%	0,0%	0,0%	0,1%	0,0%	0,0%	0,0%	0,0%	0,0%	0,0%	0,0%	0,0%	0,0%	0,0%
75	2,2%	2,9%	5,1%	2,1%	2,8%	4,9%	0,1%	0,1%	0,2%	0,0%	0,1%	0,1%	0,0%	0,0%	0,0%	0,0%	0,0%	0,0%	0,0%	0,0%	0,0%	0,0%
80	1,7%	2,4%	4,0%	1,7%	2,3%	4,0%	0,0%	0,0%	0,0%	0,0%	0,0%	0,0%	0,0%	0,0%	0,0%	0,0%	0,0%	0,0%	0,0%	0,0%	0,0%	0,0%
85	0,9%	1,6%	2,5%	0,9%	1,6%	2,5%	0,0%	0,0%	0,0%	0,0%	0,0%	0,0%	0,0%	0,0%	0,0%	0,0%	0,0%	0,0%	0,0%	0,0%	0,0%	0,0%
90	0,2%	0,8%	1,0%	0,2%	0,8%	1,0%	0,0%	0,0%	0,0%	0,0%	0,0%	0,0%	0,0%	0,0%	0,0%	0,0%	0,0%	0,0%	0,0%	0,0%	0,0%	0,0%
95	0,1%	0,2%	0,3%	0,1%	0,2%	0,3%	0,0%	0,0%	0,0%	0,0%	0,0%	0,0%	0,0%	0,0%	0,0%	0,0%	0,0%	0,0%	0,0%	0,0%	0,0%	0,0%
100	0,0%	0,0%	0,0%	0,0%	0,0%	0,0%	0,0%	0,0%	0,0%	0,0%	0,0%	0,0%	0,0%	0,0%	0,0%	0,0%	0,0%	0,0%	0,0%	0,0%	0,0%	0,0%
105	0,0%	0,0%	0,0%	0,0%	0,0%	0,0%	0,0%	0,0%	0,0%	0,0%	0,0%	0,0%	0,0%	0,0%	0,0%	0,0%	0,0%	0,0%	0,0%	0,0%	0,0%	0,0%
110	0,0%	0,0%	0,0%	0,0%	0,0%	0,0%	0,0%	0,0%	0,0%	0,0%	0,0%	0,0%	0,0%	0,0%	0,0%	0,0%	0,0%	0,0%	0,0%	0,0%	0,0%	0,0%
115	0,0%	0,0%	0,0%	0,0%	0,0%	0,0%	0,0%	0,0%	0,0%	0,0%	0,0%	0,0%	0,0%	0,0%	0,0%	0,0%	0,0%	0,0%	0,0%	0,0%	0,0%	0,0%
	47,0%	53,0%	100,0%	40,0%	46,2%	86,2%	6,9%	6,9%	13,8%	2,8%	2,5%	5,3%	0,6%	0,9%	1,5%	1,5%	0,9%	2,4%	1,4%	2,1%	3,5%	0,5%

Asia	
M	T
0,0%	0,1%
0,1%	0,1%
0,0%	0,0%
0,0%	0,1%
0,1%	0,1%
0,1%	0,1%
0,1%	0,2%
0,1%	0,2%
0,1%	0,1%
0,1%	0,1%
0,0%	0,0%
0,0%	0,0%
0,0%	0,0%
0,0%	0,0%
0,0%	0,0%
0,0%	0,0%
0,0%	0,0%
0,0%	0,0%
0,0%	0,0%
0,0%	0,0%
0,0%	0,0%
0,0%	0,0%
0,0%	0,0%
0,0%	0,0%
0,0%	0,0%
0,0%	0,0%
0,7%	1,2%



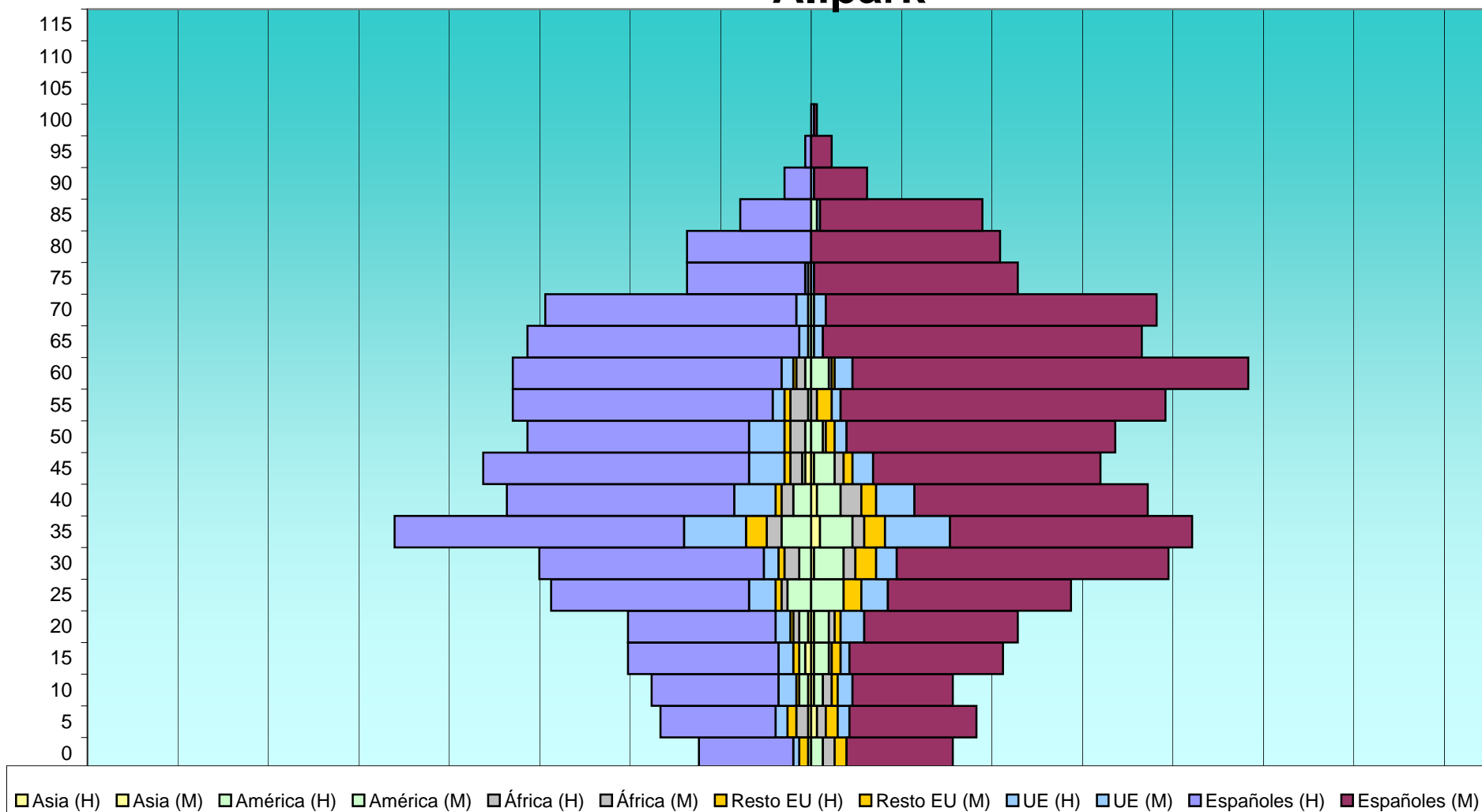



Edad	Total			Españoles			Extranjeros			Comunitarios			Resto Europa			África			América			Asia		
	H	M	T	H	M	T	H	M	T	H	M	T	H	M	T	H	M	T	H	M	T	H	M	T
ALIPARK																								
0	38	48	86	32	36	68	6	12	18	2	0	2	3	4	7	0	4	4	1	4	5	0	0	0
5	52	55	107	39	43	82	13	12	25	4	4	8	3	4	7	4	3	7	0	0	0	1	2	3
10	54	48	102	43	34	77	11	14	25	6	5	11	1	2	3	0	3	3	3	3	6	1	1	2
15	61	66	127	51	52	103	10	14	24	5	3	8	2	3	5	0	1	1	2	5	7	2	1	3
20	62	70	132	50	52	102	12	18	30	5	8	13	1	2	3	2	2	4	3	5	8	1	1	2
25	88	88	176	67	62	129	21	26	47	9	9	18	2	6	8	2	0	2	8	11	19	0	0	0
30	93	120	213	76	92	168	17	28	45	5	7	12	2	7	9	5	4	9	4	10	14	0	1	1
35	144	126	270	98	82	180	46	44	90	21	22	43	7	7	14	5	4	9	10	11	21	0	3	3
40	105	112	217	77	79	156	28	33	61	14	13	27	2	5	7	4	7	11	6	8	14	0	2	2
45	110	99	209	90	77	167	20	22	42	12	7	19	2	3	5	4	3	7	1	7	8	2	1	3
50	96	103	199	75	91	166	21	12	33	12	4	16	2	3	5	5	1	6	2	4	6	0	0	0
55	101	120	221	88	110	198	13	10	23	4	3	7	2	5	7	6	2	8	1	0	1	0	0	0
60	101	148	249	91	134	225	10	14	24	4	6	10	1	1	2	3	1	4	2	6	8	0	0	0
65	96	112	208	92	108	200	4	4	8	3	3	6	0	0	0	0	0	0	1	1	2	0	0	0
70	90	117	207	85	112	197	5	5	10	4	4	8	0	0	0	0	0	0	1	1	2	0	0	0
75	42	70	112	40	69	109	2	1	3	1	1	2	0	0	0	1	0	1	0	0	0	0	0	0
80	42	64	106	42	64	106	0	0	0	0	0	0	0	0	0	0	0	0	0	0	0	0	0	0
85	24	58	82	24	55	79	0	3	3	0	1	1	0	0	0	0	0	0	0	2	2	0	0	0
90	9	19	28	9	18	27	0	1	1	0	1	1	0	0	0	0	0	0	0	0	0	0	0	0
95	2	7	9	2	7	9	0	0	0	0	0	0	0	0	0	0	0	0	0	0	0	0	0	0
100	0	2	2	0	1	1	0	1	1	0	1	1	0	0	0	0	0	0	0	0	0	0	0	0
105	0	0	0	0	0	0	0	0	0	0	0	0	0	0	0	0	0	0	0	0	0	0	0	0
110	0	0	0	0	0	0	0	0	0	0	0	0	0	0	0	0	0	0	0	0	0	0	0	0
115	0	0	0	0	0	0	0	0	0	0	0	0	0	0	0	0	0	0	0	0	0	0	0	0
	1.410	1.652	3.062	1.171	1.378	2.549	239	274	513	111	102	213	30	52	82	41	35	76	45	78	123	7	12	19

EDAD	Total			Españoles			Extranjeros			Comunitarios			Resto Europa			África			América			
	H	M	T	H	M	T	H	M	T	H	M	T	H	M	T	H	M	T	H	M	T	H
ALIPARK																						
0	1,2%	1,6%	2,8%	1,0%	1,2%	2,2%	0,2%	0,4%	0,6%	0,1%	0,0%	0,1%	0,1%	0,1%	0,2%	0,0%	0,1%	0,1%	0,0%	0,1%	0,2%	0,0%
5	1,7%	1,8%	3,5%	1,3%	1,4%	2,7%	0,4%	0,4%	0,8%	0,1%	0,1%	0,3%	0,1%	0,1%	0,2%	0,1%	0,1%	0,2%	0,0%	0,0%	0,0%	0,0%
10	1,8%	1,6%	3,3%	1,4%	1,1%	2,5%	0,4%	0,5%	0,8%	0,2%	0,2%	0,4%	0,0%	0,1%	0,1%	0,0%	0,1%	0,1%	0,1%	0,1%	0,2%	0,0%
15	2,0%	2,2%	4,1%	1,7%	1,7%	3,4%	0,3%	0,5%	0,8%	0,2%	0,1%	0,3%	0,1%	0,1%	0,2%	0,0%	0,0%	0,0%	0,1%	0,2%	0,2%	0,1%
20	2,0%	2,3%	4,3%	1,6%	1,7%	3,3%	0,4%	0,6%	1,0%	0,2%	0,3%	0,4%	0,0%	0,1%	0,1%	0,1%	0,1%	0,1%	0,1%	0,2%	0,3%	0,0%
25	2,9%	2,9%	5,7%	2,2%	2,0%	4,2%	0,7%	0,8%	1,5%	0,3%	0,3%	0,6%	0,1%	0,2%	0,3%	0,1%	0,0%	0,1%	0,3%	0,4%	0,6%	0,0%
30	3,0%	3,9%	7,0%	2,5%	3,0%	5,5%	0,6%	0,9%	1,5%	0,2%	0,2%	0,4%	0,1%	0,2%	0,3%	0,2%	0,1%	0,3%	0,1%	0,3%	0,5%	0,0%
35	4,7%	4,1%	8,8%	3,2%	2,7%	5,9%	1,5%	1,4%	2,9%	0,7%	0,7%	1,4%	0,2%	0,2%	0,5%	0,2%	0,1%	0,3%	0,3%	0,4%	0,7%	0,0%
40	3,4%	3,7%	7,1%	2,5%	2,6%	5,1%	0,9%	1,1%	2,0%	0,5%	0,4%	0,9%	0,1%	0,2%	0,2%	0,1%	0,2%	0,4%	0,2%	0,3%	0,5%	0,0%
45	3,6%	3,2%	6,8%	2,9%	2,5%	5,5%	0,7%	0,7%	1,4%	0,4%	0,2%	0,6%	0,1%	0,1%	0,2%	0,1%	0,1%	0,2%	0,0%	0,2%	0,3%	0,1%
50	3,1%	3,4%	6,5%	2,4%	3,0%	5,4%	0,7%	0,4%	1,1%	0,4%	0,1%	0,5%	0,1%	0,1%	0,2%	0,2%	0,0%	0,2%	0,1%	0,1%	0,2%	0,0%
55	3,3%	3,9%	7,2%	2,9%	3,6%	6,5%	0,4%	0,3%	0,8%	0,1%	0,1%	0,2%	0,1%	0,2%	0,2%	0,2%	0,1%	0,3%	0,0%	0,0%	0,0%	0,0%
60	3,3%	4,8%	8,1%	3,0%	4,4%	7,3%	0,3%	0,5%	0,8%	0,1%	0,2%	0,3%	0,0%	0,0%	0,1%	0,1%	0,0%	0,1%	0,1%	0,2%	0,3%	0,0%
65	3,1%	3,7%	6,8%	3,0%	3,5%	6,5%	0,1%	0,1%	0,3%	0,1%	0,1%	0,2%	0,0%	0,0%	0,0%	0,0%	0,0%	0,0%	0,0%	0,0%	0,1%	0,0%
70	2,9%	3,8%	6,8%	2,8%	3,7%	6,4%	0,2%	0,2%	0,3%	0,1%	0,1%	0,3%	0,0%	0,0%	0,0%	0,0%	0,0%	0,0%	0,0%	0,0%	0,1%	0,0%
75	1,4%	2,3%	3,7%	1,3%	2,3%	3,6%	0,1%	0,0%	0,1%	0,0%	0,0%	0,1%	0,0%	0,0%	0,0%	0,0%	0,0%	0,0%	0,0%	0,0%	0,0%	0,0%
80	1,4%	2,1%	3,5%	1,4%	2,1%	3,5%	0,0%	0,0%	0,0%	0,0%	0,0%	0,0%	0,0%	0,0%	0,0%	0,0%	0,0%	0,0%	0,0%	0,0%	0,0%	0,0%
85	0,8%	1,9%	2,7%	0,8%	1,8%	2,6%	0,0%	0,1%	0,1%	0,0%	0,0%	0,0%	0,0%	0,0%	0,0%	0,0%	0,0%	0,0%	0,0%	0,1%	0,1%	0,0%
90	0,3%	0,6%	0,9%	0,3%	0,6%	0,9%	0,0%	0,0%	0,0%	0,0%	0,0%	0,0%	0,0%	0,0%	0,0%	0,0%	0,0%	0,0%	0,0%	0,0%	0,0%	0,0%
95	0,1%	0,2%	0,3%	0,1%	0,2%	0,3%	0,0%	0,0%	0,0%	0,0%	0,0%	0,0%	0,0%	0,0%	0,0%	0,0%	0,0%	0,0%	0,0%	0,0%	0,0%	0,0%
100	0,0%	0,1%	0,1%	0,0%	0,0%	0,0%	0,0%	0,0%	0,0%	0,0%	0,0%	0,0%	0,0%	0,0%	0,0%	0,0%	0,0%	0,0%	0,0%	0,0%	0,0%	0,0%
105	0,0%	0,0%	0,0%	0,0%	0,0%	0,0%	0,0%	0,0%	0,0%	0,0%	0,0%	0,0%	0,0%	0,0%	0,0%	0,0%	0,0%	0,0%	0,0%	0,0%	0,0%	0,0%
110	0,0%	0,0%	0,0%	0,0%	0,0%	0,0%	0,0%	0,0%	0,0%	0,0%	0,0%	0,0%	0,0%	0,0%	0,0%	0,0%	0,0%	0,0%	0,0%	0,0%	0,0%	0,0%
115	0,0%	0,0%	0,0%	0,0%	0,0%	0,0%	0,0%	0,0%	0,0%	0,0%	0,0%	0,0%	0,0%	0,0%	0,0%	0,0%	0,0%	0,0%	0,0%	0,0%	0,0%	0,0%
	46,0%	54,0%	100,0%	38,2%	45,0%	83,2%	7,8%	8,9%	16,8%	3,6%	3,3%	7,0%	1,0%	1,7%	2,7%	1,3%	1,1%	2,5%	1,5%	2,5%	4,0%	0,2%

Asia	
M	T
0,0%	0,0%
0,1%	0,1%
0,0%	0,1%
0,0%	0,1%
0,0%	0,1%
0,0%	0,0%
0,0%	0,0%
0,1%	0,1%
0,1%	0,1%
0,0%	0,1%
0,0%	0,0%
0,0%	0,0%
0,0%	0,0%
0,0%	0,0%
0,0%	0,0%
0,0%	0,0%
0,0%	0,0%
0,0%	0,0%
0,0%	0,0%
0,0%	0,0%
0,0%	0,0%
0,0%	0,0%
0,0%	0,0%
0,0%	0,0%
0,4%	0,6%

Alipark



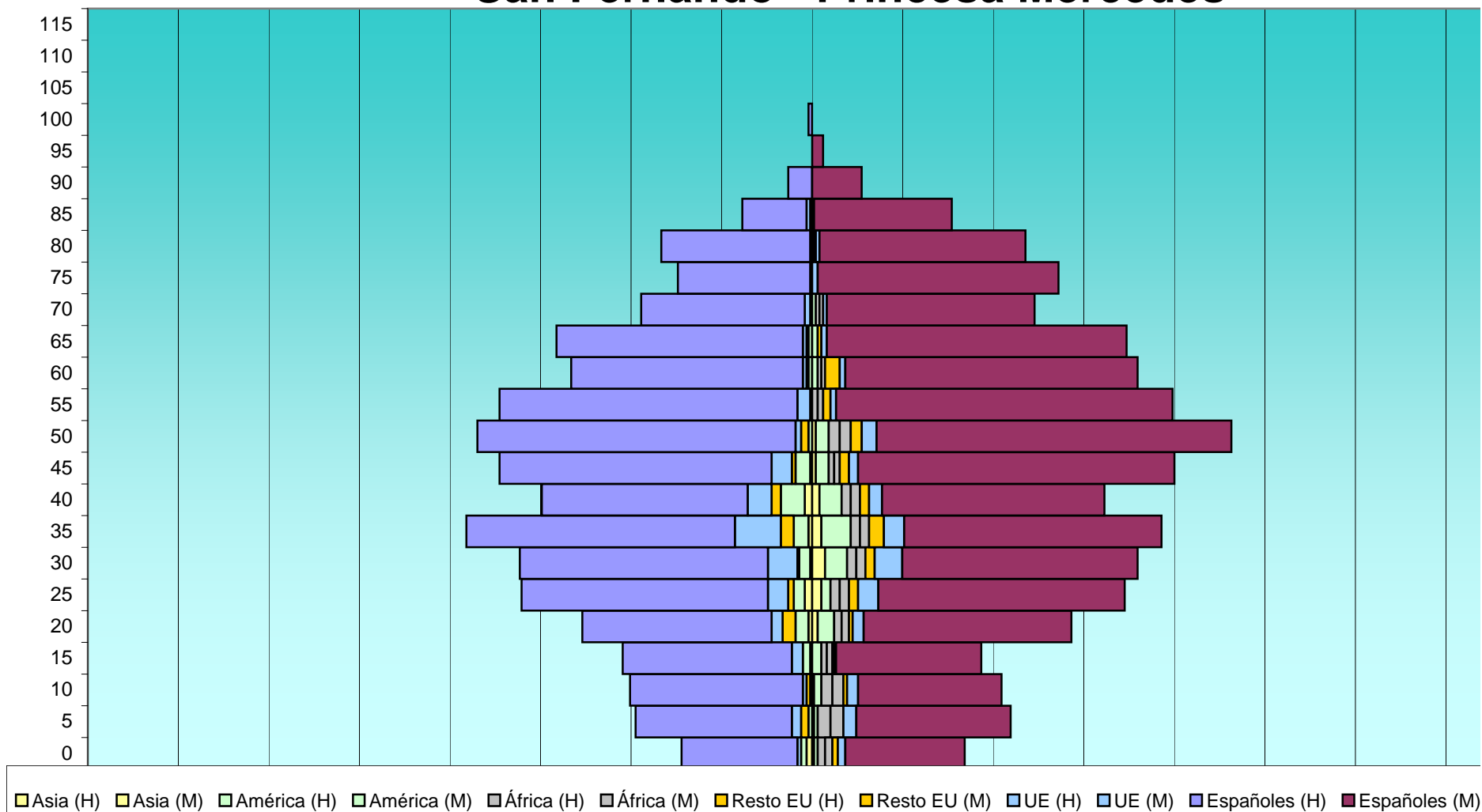



E	Total			Españoles			Extranjeros			Comunitarios			Resto Europa			África			América			Asia		
	H	M	T	H	M	T	H	M	T	H	M	T	H	M	T	H	M	T	H	M	T	H	M	T
SAN FERNANDO - PRINCESA MERCEDES																								
0	69	81	150	63	65	128	6	16	22	2	4	6	0	3	3	0	4	4	3	2	5	3	1	4
5	105	100	205	85	84	169	20	16	36	5	7	12	4	0	4	8	7	15	2	2	4	0	1	1
10	104	96	200	94	78	172	10	18	28	2	6	8	2	2	4	4	6	10	1	4	5	0	1	1
15	107	90	197	92	79	171	15	11	26	6	1	7	0	1	1	5	3	8	4	5	9	1	0	1
20	127	136	263	103	113	216	24	23	47	6	6	12	7	2	9	1	4	5	7	9	16	2	3	5
25	163	164	327	134	134	268	29	30	59	11	11	22	3	5	8	4	5	9	6	5	11	4	5	9
30	174	166	340	135	128	263	39	38	77	16	15	31	1	5	6	9	5	14	6	12	18	1	7	8
35	195	182	377	146	140	286	49	42	91	25	11	36	7	8	15	4	5	9	8	16	24	2	5	7
40	154	154	308	112	121	233	42	33	75	13	7	20	5	5	10	7	5	12	13	12	25	4	4	8
45	184	193	377	148	172	320	36	21	57	11	5	16	2	5	7	13	3	16	8	7	15	1	2	3
50	192	220	412	173	193	366	19	27	46	3	8	11	4	6	10	8	6	14	2	7	9	0	2	2
55	175	193	368	162	183	345	13	10	23	7	3	10	0	4	4	5	3	8	1	0	1	0	0	0
60	133	175	308	126	159	285	7	16	23	2	3	5	1	8	9	2	2	4	2	3	5	0	0	0
65	142	171	313	134	163	297	8	8	16	2	3	5	1	2	3	3	0	3	2	3	5	0	0	0
70	93	119	212	89	113	202	4	6	10	3	2	5	0	0	0	0	2	2	1	2	3	0	0	0
75	73	134	207	72	131	203	1	3	4	0	3	3	0	0	0	0	0	0	1	0	1	0	0	0
80	82	115	197	81	112	193	1	3	4	0	2	2	0	0	0	0	1	1	1	0	1	0	0	0
85	38	76	114	35	75	110	3	1	4	2	1	3	0	0	0	0	0	0	1	0	1	0	0	0
90	13	27	40	13	27	40	0	0	0	0	0	0	0	0	0	0	0	0	0	0	0	0	0	0
95	0	6	6	0	6	6	0	0	0	0	0	0	0	0	0	0	0	0	0	0	0	0	0	0
100	2	0	2	2	0	2	0	0	0	0	0	0	0	0	0	0	0	0	0	0	0	0	0	0
105	0	0	0	0	0	0	0	0	0	0	0	0	0	0	0	0	0	0	0	0	0	0	0	0
110	0	0	0	0	0	0	0	0	0	0	0	0	0	0	0	0	0	0	0	0	0	0	0	0
115	0	0	0	0	0	0	0	0	0	0	0	0	0	0	0	0	0	0	0	0	0	0	0	0
	2.325	2.598	4.923	1.999	2.276	4.275	326	322	648	116	98	214	37	56	93	73	61	134	69	89	158	18	31	49

EDAD	Total			Españoles			Extranjeros			Comunitarios			Resto Europa			África			América			
	H	M	T	H	M	T	H	M	T	H	M	T	H	M	T	H	M	T	H	M	T	H
SAN FERNANDO - PRINCESA MERCEDES																						
0	1,4%	1,6%	3,0%	1,3%	1,3%	2,6%	0,1%	0,3%	0,4%	0,0%	0,1%	0,1%	0,0%	0,1%	0,1%	0,0%	0,1%	0,1%	0,1%	0,0%	0,1%	0,1%
5	2,1%	2,0%	4,2%	1,7%	1,7%	3,4%	0,4%	0,3%	0,7%	0,1%	0,1%	0,2%	0,1%	0,0%	0,1%	0,2%	0,1%	0,3%	0,0%	0,0%	0,1%	0,0%
10	2,1%	2,0%	4,1%	1,9%	1,6%	3,5%	0,2%	0,4%	0,6%	0,0%	0,1%	0,2%	0,0%	0,0%	0,1%	0,1%	0,1%	0,2%	0,0%	0,1%	0,1%	0,0%
15	2,2%	1,8%	4,0%	1,9%	1,6%	3,5%	0,3%	0,2%	0,5%	0,1%	0,0%	0,1%	0,0%	0,0%	0,0%	0,1%	0,1%	0,2%	0,1%	0,1%	0,2%	0,0%
20	2,6%	2,8%	5,3%	2,1%	2,3%	4,4%	0,5%	0,5%	1,0%	0,1%	0,1%	0,2%	0,1%	0,0%	0,2%	0,0%	0,1%	0,1%	0,1%	0,2%	0,3%	0,0%
25	3,3%	3,3%	6,6%	2,7%	2,7%	5,4%	0,6%	0,6%	1,2%	0,2%	0,2%	0,4%	0,1%	0,1%	0,2%	0,1%	0,1%	0,2%	0,1%	0,1%	0,2%	0,1%
30	3,5%	3,4%	6,9%	2,7%	2,6%	5,3%	0,8%	0,8%	1,6%	0,3%	0,3%	0,6%	0,0%	0,1%	0,1%	0,2%	0,1%	0,3%	0,1%	0,2%	0,4%	0,0%
35	4,0%	3,7%	7,7%	3,0%	2,8%	5,8%	1,0%	0,9%	1,8%	0,5%	0,2%	0,7%	0,1%	0,2%	0,3%	0,1%	0,1%	0,2%	0,2%	0,3%	0,5%	0,0%
40	3,1%	3,1%	6,3%	2,3%	2,5%	4,7%	0,9%	0,7%	1,5%	0,3%	0,1%	0,4%	0,1%	0,1%	0,2%	0,1%	0,1%	0,2%	0,3%	0,2%	0,5%	0,1%
45	3,7%	3,9%	7,7%	3,0%	3,5%	6,5%	0,7%	0,4%	1,2%	0,2%	0,1%	0,3%	0,0%	0,1%	0,1%	0,3%	0,1%	0,3%	0,2%	0,1%	0,3%	0,0%
50	3,9%	4,5%	8,4%	3,5%	3,9%	7,4%	0,4%	0,5%	0,9%	0,1%	0,2%	0,2%	0,1%	0,1%	0,2%	0,2%	0,1%	0,3%	0,0%	0,1%	0,2%	0,0%
55	3,6%	3,9%	7,5%	3,3%	3,7%	7,0%	0,3%	0,2%	0,5%	0,1%	0,1%	0,2%	0,0%	0,1%	0,1%	0,1%	0,1%	0,2%	0,0%	0,0%	0,0%	0,0%
60	2,7%	3,6%	6,3%	2,6%	3,2%	5,8%	0,1%	0,3%	0,5%	0,0%	0,1%	0,1%	0,0%	0,2%	0,2%	0,0%	0,0%	0,1%	0,0%	0,1%	0,1%	0,0%
65	2,9%	3,5%	6,4%	2,7%	3,3%	6,0%	0,2%	0,2%	0,3%	0,0%	0,1%	0,1%	0,0%	0,0%	0,1%	0,1%	0,0%	0,1%	0,0%	0,1%	0,1%	0,0%
70	1,9%	2,4%	4,3%	1,8%	2,3%	4,1%	0,1%	0,1%	0,2%	0,1%	0,0%	0,1%	0,0%	0,0%	0,0%	0,0%	0,0%	0,0%	0,0%	0,0%	0,1%	0,0%
75	1,5%	2,7%	4,2%	1,5%	2,7%	4,1%	0,0%	0,1%	0,1%	0,0%	0,1%	0,1%	0,0%	0,0%	0,0%	0,0%	0,0%	0,0%	0,0%	0,0%	0,0%	0,0%
80	1,7%	2,3%	4,0%	1,6%	2,3%	3,9%	0,0%	0,1%	0,1%	0,0%	0,0%	0,0%	0,0%	0,0%	0,0%	0,0%	0,0%	0,0%	0,0%	0,0%	0,0%	0,0%
85	0,8%	1,5%	2,3%	0,7%	1,5%	2,2%	0,1%	0,0%	0,1%	0,0%	0,0%	0,1%	0,0%	0,0%	0,0%	0,0%	0,0%	0,0%	0,0%	0,0%	0,0%	0,0%
90	0,3%	0,5%	0,8%	0,3%	0,5%	0,8%	0,0%	0,0%	0,0%	0,0%	0,0%	0,0%	0,0%	0,0%	0,0%	0,0%	0,0%	0,0%	0,0%	0,0%	0,0%	0,0%
95	0,0%	0,1%	0,1%	0,0%	0,1%	0,1%	0,0%	0,0%	0,0%	0,0%	0,0%	0,0%	0,0%	0,0%	0,0%	0,0%	0,0%	0,0%	0,0%	0,0%	0,0%	0,0%
100	0,0%	0,0%	0,0%	0,0%	0,0%	0,0%	0,0%	0,0%	0,0%	0,0%	0,0%	0,0%	0,0%	0,0%	0,0%	0,0%	0,0%	0,0%	0,0%	0,0%	0,0%	0,0%
105	0,0%	0,0%	0,0%	0,0%	0,0%	0,0%	0,0%	0,0%	0,0%	0,0%	0,0%	0,0%	0,0%	0,0%	0,0%	0,0%	0,0%	0,0%	0,0%	0,0%	0,0%	0,0%
110	0,0%	0,0%	0,0%	0,0%	0,0%	0,0%	0,0%	0,0%	0,0%	0,0%	0,0%	0,0%	0,0%	0,0%	0,0%	0,0%	0,0%	0,0%	0,0%	0,0%	0,0%	0,0%
115	0,0%	0,0%	0,0%	0,0%	0,0%	0,0%	0,0%	0,0%	0,0%	0,0%	0,0%	0,0%	0,0%	0,0%	0,0%	0,0%	0,0%	0,0%	0,0%	0,0%	0,0%	0,0%
	47,2%	52,8%	100,0%	40,6%	46,2%	86,8%	6,6%	6,5%	13,2%	2,4%	2,0%	4,3%	0,8%	1,1%	1,9%	1,5%	1,2%	2,7%	1,4%	1,8%	3,2%	0,4%

Asia	
M	T
0,0%	0,1%
0,0%	0,0%
0,0%	0,0%
0,0%	0,0%
0,1%	0,1%
0,1%	0,2%
0,1%	0,2%
0,1%	0,1%
0,1%	0,2%
0,0%	0,1%
0,0%	0,0%
0,0%	0,0%
0,0%	0,0%
0,0%	0,0%
0,0%	0,0%
0,0%	0,0%
0,0%	0,0%
0,0%	0,0%
0,0%	0,0%
0,0%	0,0%
0,0%	0,0%
0,0%	0,0%
0,0%	0,0%
0,0%	0,0%
0,6%	1,0%

San Fernando - Princesa Mercedes



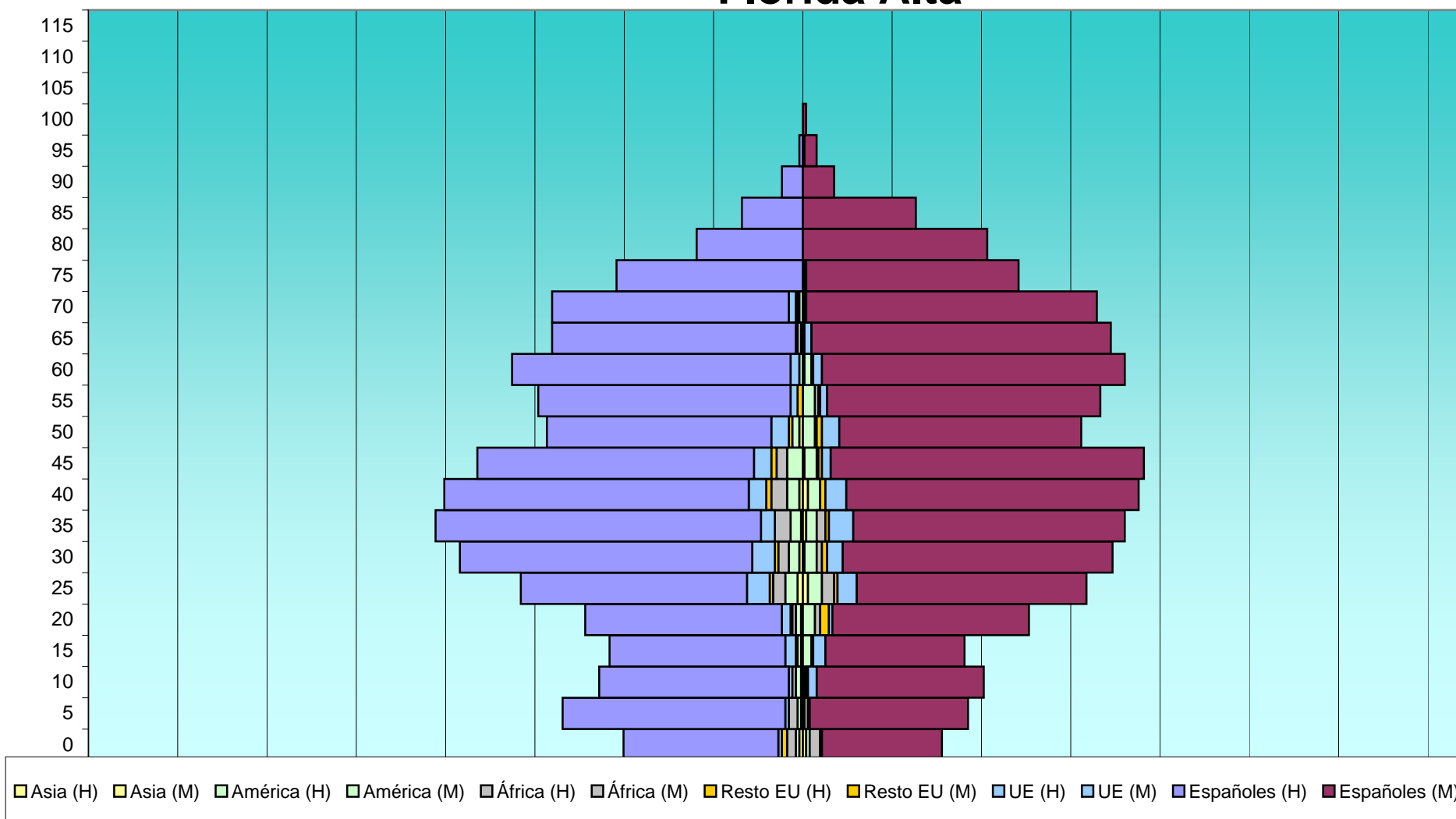



Edad	Total			Españoles			Extranjeros			Comunitarios			Resto Europa			África			América			Asia		
	H	M	T	H	M	T	H	M	T	H	M	T	H	M	T	H	M	T	H	M	T	H	M	T
FLORIDA ALTA																								
0	103	80	183	89	69	158	14	11	25	2	1	3	3	0	3	5	6	11	2	2	4	2	2	4
5	137	96	233	128	91	219	9	5	14	2	0	2	0	1	1	5	2	7	2	1	3	1	0	1
10	117	104	221	109	96	205	8	8	16	2	5	7	0	1	1	2	0	2	3	1	4	1	1	2
15	110	94	204	101	80	181	9	14	23	6	7	13	0	0	0	1	1	2	2	5	7	1	0	1
20	124	131	255	113	113	226	11	18	29	5	2	7	1	5	6	2	3	5	3	7	10	1	0	1
25	162	163	325	130	132	262	32	31	63	13	11	24	2	2	4	7	7	14	7	8	15	3	3	6
30	196	179	375	168	155	323	28	24	52	13	9	22	2	3	5	6	3	9	6	7	13	2	1	3
35	212	184	396	187	156	343	25	28	53	8	14	22	0	2	2	9	5	14	6	6	12	1	2	3
40	207	192	399	175	168	343	32	24	56	10	12	22	3	3	6	9	0	9	7	7	14	2	3	5
45	188	195	383	159	180	339	29	15	44	10	5	15	3	2	5	6	1	7	9	7	16	0	1	1
50	145	162	307	129	139	268	16	23	39	10	10	20	2	3	5	0	1	1	4	7	11	2	0	2
55	152	171	323	145	157	302	7	14	21	4	4	8	3	1	4	0	2	2	0	7	7	0	0	0
60	168	184	352	160	174	334	8	10	18	5	5	10	0	1	1	0	0	0	2	4	6	0	1	1
65	144	177	321	140	172	312	4	5	9	1	4	5	0	0	0	2	1	3	1	0	1	0	0	0
70	144	169	313	136	167	303	8	2	10	4	1	5	1	0	1	1	1	2	2	0	2	0	0	0
75	107	124	231	107	122	229	0	2	2	0	1	1	0	0	0	0	1	1	0	0	0	0	0	0
80	61	106	167	61	106	167	0	0	0	0	0	0	0	0	0	0	0	0	0	0	0	0	0	0
85	35	65	100	35	65	100	0	0	0	0	0	0	0	0	0	0	0	0	0	0	0	0	0	0
90	12	18	30	12	18	30	0	0	0	0	0	0	0	0	0	0	0	0	0	0	0	0	0	0
95	2	8	10	2	7	9	0	1	1	0	1	1	0	0	0	0	0	0	0	0	0	0	0	0
100	0	2	2	0	2	2	0	0	0	0	0	0	0	0	0	0	0	0	0	0	0	0	0	0
105	0	0	0	0	0	0	0	0	0	0	0	0	0	0	0	0	0	0	0	0	0	0	0	0
110	0	0	0	0	0	0	0	0	0	0	0	0	0	0	0	0	0	0	0	0	0	0	0	0
115	0	0	0	0	0	0	0	0	0	0	0	0	0	0	0	0	0	0	0	0	0	0	0	0
	2.526	2.604	5.130	2.286	2.369	4.655	240	235	475	95	92	187	20	24	44	55	34	89	56	69	125	16	14	30

EDAD	Total			Españoles			Extranjeros			Comunitarios			Resto Europa			África			América			
	H	M	T	H	M	T	H	M	T	H	M	T	H	M	T	H	M	T	H	M	T	H
FLORIDA ALTA																						
0	2,0%	1,6%	3,6%	1,7%	1,3%	3,1%	0,3%	0,2%	0,5%	0,0%	0,0%	0,1%	0,1%	0,0%	0,1%	0,1%	0,1%	0,2%	0,0%	0,0%	0,1%	0,0%
5	2,7%	1,9%	4,5%	2,5%	1,8%	4,3%	0,2%	0,1%	0,3%	0,0%	0,0%	0,0%	0,0%	0,0%	0,0%	0,1%	0,0%	0,1%	0,0%	0,0%	0,1%	0,0%
10	2,3%	2,0%	4,3%	2,1%	1,9%	4,0%	0,2%	0,2%	0,3%	0,0%	0,1%	0,1%	0,0%	0,0%	0,0%	0,0%	0,0%	0,0%	0,1%	0,0%	0,1%	0,0%
15	2,1%	1,8%	4,0%	2,0%	1,6%	3,5%	0,2%	0,3%	0,4%	0,1%	0,1%	0,3%	0,0%	0,0%	0,0%	0,0%	0,0%	0,0%	0,0%	0,1%	0,1%	0,0%
20	2,4%	2,6%	5,0%	2,2%	2,2%	4,4%	0,2%	0,4%	0,6%	0,1%	0,0%	0,1%	0,0%	0,1%	0,1%	0,0%	0,1%	0,1%	0,1%	0,1%	0,2%	0,0%
25	3,2%	3,2%	6,3%	2,5%	2,6%	5,1%	0,6%	0,6%	1,2%	0,3%	0,2%	0,5%	0,0%	0,0%	0,1%	0,1%	0,1%	0,3%	0,1%	0,2%	0,3%	0,1%
30	3,8%	3,5%	7,3%	3,3%	3,0%	6,3%	0,5%	0,5%	1,0%	0,3%	0,2%	0,4%	0,0%	0,1%	0,1%	0,1%	0,1%	0,2%	0,1%	0,1%	0,3%	0,0%
35	4,1%	3,6%	7,7%	3,6%	3,0%	6,7%	0,5%	0,5%	1,0%	0,2%	0,3%	0,4%	0,0%	0,0%	0,0%	0,2%	0,1%	0,3%	0,1%	0,1%	0,2%	0,0%
40	4,0%	3,7%	7,8%	3,4%	3,3%	6,7%	0,6%	0,5%	1,1%	0,2%	0,2%	0,4%	0,1%	0,1%	0,1%	0,2%	0,0%	0,2%	0,1%	0,1%	0,3%	0,0%
45	3,7%	3,8%	7,5%	3,1%	3,5%	6,6%	0,6%	0,3%	0,9%	0,2%	0,1%	0,3%	0,1%	0,0%	0,1%	0,1%	0,0%	0,1%	0,2%	0,1%	0,3%	0,0%
50	2,8%	3,2%	6,0%	2,5%	2,7%	5,2%	0,3%	0,4%	0,8%	0,2%	0,2%	0,4%	0,0%	0,1%	0,1%	0,0%	0,0%	0,0%	0,1%	0,1%	0,2%	0,0%
55	3,0%	3,3%	6,3%	2,8%	3,1%	5,9%	0,1%	0,3%	0,4%	0,1%	0,1%	0,2%	0,1%	0,0%	0,1%	0,0%	0,0%	0,0%	0,0%	0,1%	0,1%	0,0%
60	3,3%	3,6%	6,9%	3,1%	3,4%	6,5%	0,2%	0,2%	0,4%	0,1%	0,1%	0,2%	0,0%	0,0%	0,0%	0,0%	0,0%	0,0%	0,0%	0,1%	0,1%	0,0%
65	2,8%	3,5%	6,3%	2,7%	3,4%	6,1%	0,1%	0,1%	0,2%	0,0%	0,1%	0,1%	0,0%	0,0%	0,0%	0,0%	0,0%	0,1%	0,0%	0,0%	0,0%	0,0%
70	2,8%	3,3%	6,1%	2,7%	3,3%	5,9%	0,2%	0,0%	0,2%	0,1%	0,0%	0,1%	0,0%	0,0%	0,0%	0,0%	0,0%	0,0%	0,0%	0,0%	0,0%	0,0%
75	2,1%	2,4%	4,5%	2,1%	2,4%	4,5%	0,0%	0,0%	0,0%	0,0%	0,0%	0,0%	0,0%	0,0%	0,0%	0,0%	0,0%	0,0%	0,0%	0,0%	0,0%	0,0%
80	1,2%	2,1%	3,3%	1,2%	2,1%	3,3%	0,0%	0,0%	0,0%	0,0%	0,0%	0,0%	0,0%	0,0%	0,0%	0,0%	0,0%	0,0%	0,0%	0,0%	0,0%	0,0%
85	0,7%	1,3%	1,9%	0,7%	1,3%	1,9%	0,0%	0,0%	0,0%	0,0%	0,0%	0,0%	0,0%	0,0%	0,0%	0,0%	0,0%	0,0%	0,0%	0,0%	0,0%	0,0%
90	0,2%	0,4%	0,6%	0,2%	0,4%	0,6%	0,0%	0,0%	0,0%	0,0%	0,0%	0,0%	0,0%	0,0%	0,0%	0,0%	0,0%	0,0%	0,0%	0,0%	0,0%	0,0%
95	0,0%	0,2%	0,2%	0,0%	0,1%	0,2%	0,0%	0,0%	0,0%	0,0%	0,0%	0,0%	0,0%	0,0%	0,0%	0,0%	0,0%	0,0%	0,0%	0,0%	0,0%	0,0%
100	0,0%	0,0%	0,0%	0,0%	0,0%	0,0%	0,0%	0,0%	0,0%	0,0%	0,0%	0,0%	0,0%	0,0%	0,0%	0,0%	0,0%	0,0%	0,0%	0,0%	0,0%	0,0%
105	0,0%	0,0%	0,0%	0,0%	0,0%	0,0%	0,0%	0,0%	0,0%	0,0%	0,0%	0,0%	0,0%	0,0%	0,0%	0,0%	0,0%	0,0%	0,0%	0,0%	0,0%	0,0%
110	0,0%	0,0%	0,0%	0,0%	0,0%	0,0%	0,0%	0,0%	0,0%	0,0%	0,0%	0,0%	0,0%	0,0%	0,0%	0,0%	0,0%	0,0%	0,0%	0,0%	0,0%	0,0%
115	0,0%	0,0%	0,0%	0,0%	0,0%	0,0%	0,0%	0,0%	0,0%	0,0%	0,0%	0,0%	0,0%	0,0%	0,0%	0,0%	0,0%	0,0%	0,0%	0,0%	0,0%	0,0%
	49,2%	50,8%	100,0%	44,6%	46,2%	90,7%	4,7%	4,6%	9,3%	1,9%	1,8%	3,6%	0,4%	0,5%	0,9%	1,1%	0,7%	1,7%	1,1%	1,3%	2,4%	0,3%

Asia	
M	T
0,0%	0,1%
0,0%	0,0%
0,0%	0,0%
0,0%	0,0%
0,0%	0,0%
0,1%	0,1%
0,0%	0,1%
0,0%	0,1%
0,1%	0,1%
0,0%	0,0%
0,0%	0,0%
0,0%	0,0%
0,0%	0,0%
0,0%	0,0%
0,0%	0,0%
0,0%	0,0%
0,0%	0,0%
0,0%	0,0%
0,0%	0,0%
0,0%	0,0%
0,0%	0,0%
0,0%	0,0%
0,0%	0,0%
0,0%	0,0%
0,3%	0,6%

Florida Alta






s (M) 8%

Edad	Total			Españoles			Extranjeros			Comunitarios			Resto Europa			África			América			Asia		
	H	M	T	H	M	T	H	M	T	H	M	T	H	M	T	H	M	T	H	M	T	H	M	T
FLORIDA BAJA																								
0	216	199	415	202	178	380	14	21	35	6	3	9	1	1	2	4	11	15	0	2	2	4	3	7
5	228	217	445	209	203	412	19	14	33	5	4	9	0	3	3	5	6	11	2	0	2	1	7	8
10	231	223	454	215	200	415	16	23	39	6	7	13	1	3	4	1	5	6	7	8	15	0	1	1
15	239	274	513	223	248	471	16	26	42	5	7	12	3	6	9	4	5	9	4	7	11	1	0	1
20	337	312	649	307	275	582	30	37	67	10	11	21	4	5	9	4	2	6	10	13	23	6	2	8
25	402	350	752	347	297	644	55	53	108	16	15	31	3	4	7	10	11	21	15	17	32	6	11	17
30	414	372	786	357	329	686	57	43	100	21	18	39	2	3	5	9	2	11	15	17	32	3	10	13
35	403	408	811	346	359	705	57	49	106	19	12	31	4	6	10	14	7	21	14	19	33	5	6	11
40	373	396	769	335	352	687	38	44	82	16	14	30	1	6	7	8	4	12	9	19	28	1	4	5
45	346	415	761	320	379	699	26	36	62	9	9	18	3	5	8	8	8	16	4	13	17	1	2	3
50	396	482	878	367	454	821	29	28	57	13	16	29	0	1	1	5	1	6	9	8	17	2	2	4
55	427	470	897	402	448	850	25	22	47	13	6	19	0	2	2	5	3	8	5	9	14	2	2	4
60	348	386	734	337	367	704	11	19	30	4	6	10	1	3	4	2	0	2	4	8	12	2	0	2
65	277	322	599	272	314	586	5	8	13	3	3	6	1	1	2	1	1	2	0	3	3	0	0	0
70	217	240	457	215	238	453	2	2	4	1	1	2	0	0	0	0	0	0	1	1	2	0	0	0
75	149	212	361	148	210	358	1	2	3	1	0	1	0	0	0	0	1	1	0	1	1	0	0	0
80	126	189	315	121	186	307	5	3	8	4	2	6	0	0	0	0	0	0	1	1	2	0	0	0
85	69	133	202	69	131	200	0	2	2	0	1	1	0	0	0	0	0	0	0	1	1	0	0	0
90	20	68	88	20	67	87	0	1	1	0	1	1	0	0	0	0	0	0	0	0	0	0	0	0
95	2	5	7	2	5	7	0	0	0	0	0	0	0	0	0	0	0	0	0	0	0	0	0	0
100	2	1	3	2	1	3	0	0	0	0	0	0	0	0	0	0	0	0	0	0	0	0	0	0
105	0	0	0	0	0	0	0	0	0	0	0	0	0	0	0	0	0	0	0	0	0	0	0	0
110	0	0	0	0	0	0	0	0	0	0	0	0	0	0	0	0	0	0	0	0	0	0	0	0
115	0	0	0	0	0	0	0	0	0	0	0	0	0	0	0	0	0	0	0	0	0	0	0	0
	5.222	5.674	10.896	4.816	5.241	10.057	406	433	839	152	136	288	24	49	73	80	67	147	100	147	247	34	50	84

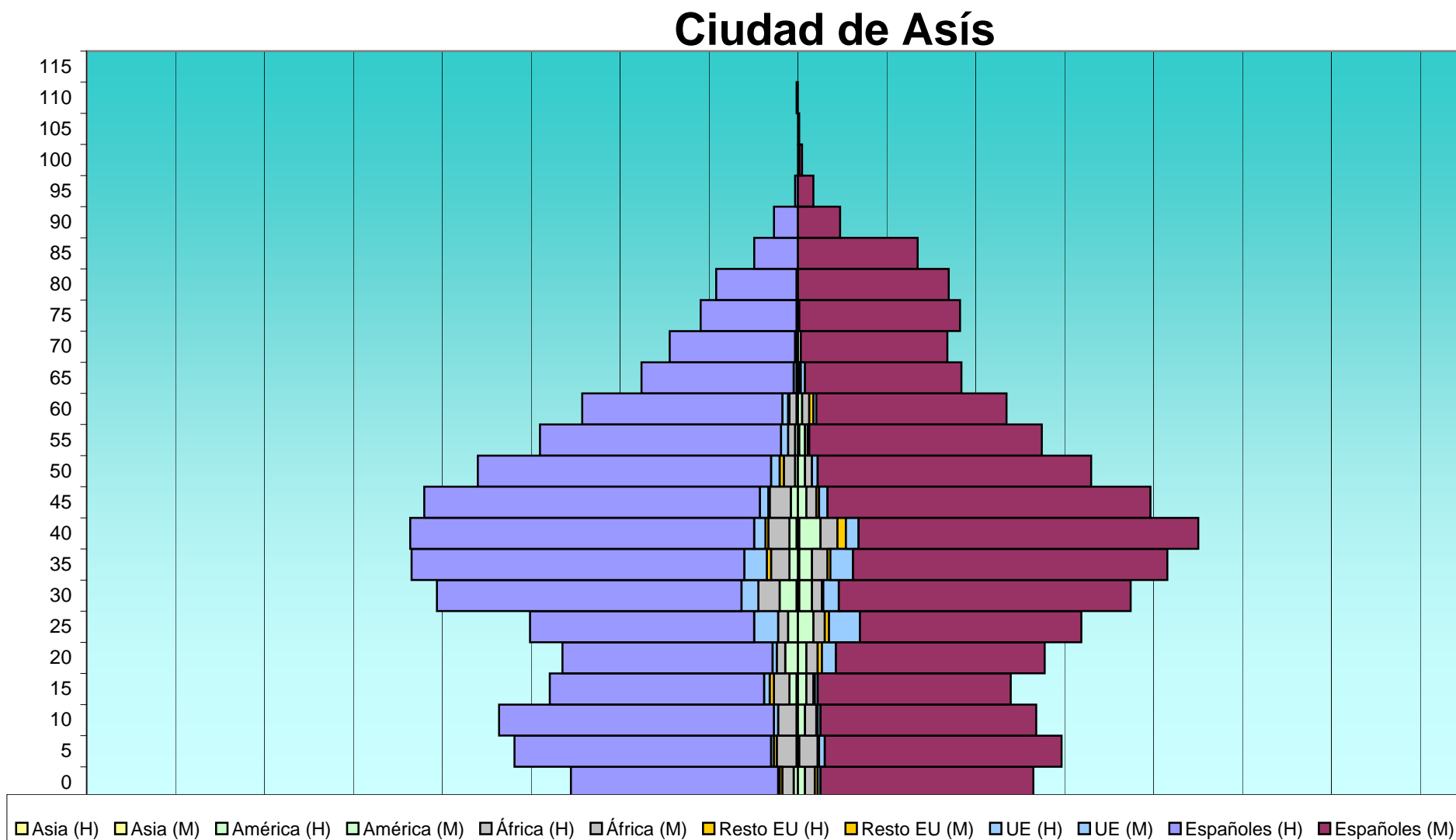
EDAD	Total			Españoles			Extranjeros			Comunitarios			Resto Europa			África			América			
	H	M	T	H	M	T	H	M	T	H	M	T	H	M	T	H	M	T	H	M	T	H
FLORIDA BAJA																						
0	2,0%	1,8%	3,8%	1,9%	1,6%	3,5%	0,1%	0,2%	0,3%	0,1%	0,0%	0,1%	0,0%	0,0%	0,0%	0,0%	0,1%	0,1%	0,0%	0,0%	0,0%	0,0%
5	2,1%	2,0%	4,1%	1,9%	1,9%	3,8%	0,2%	0,1%	0,3%	0,0%	0,0%	0,1%	0,0%	0,0%	0,0%	0,0%	0,1%	0,1%	0,0%	0,0%	0,0%	0,0%
10	2,1%	2,0%	4,2%	2,0%	1,8%	3,8%	0,1%	0,2%	0,4%	0,1%	0,1%	0,1%	0,0%	0,0%	0,0%	0,0%	0,0%	0,1%	0,1%	0,1%	0,1%	0,0%
15	2,2%	2,5%	4,7%	2,0%	2,3%	4,3%	0,1%	0,2%	0,4%	0,0%	0,1%	0,1%	0,0%	0,1%	0,1%	0,0%	0,0%	0,1%	0,0%	0,1%	0,1%	0,0%
20	3,1%	2,9%	6,0%	2,8%	2,5%	5,3%	0,3%	0,3%	0,6%	0,1%	0,1%	0,2%	0,0%	0,0%	0,1%	0,0%	0,0%	0,1%	0,1%	0,1%	0,2%	0,1%
25	3,7%	3,2%	6,9%	3,2%	2,7%	5,9%	0,5%	0,5%	1,0%	0,1%	0,1%	0,3%	0,0%	0,0%	0,1%	0,1%	0,1%	0,2%	0,1%	0,2%	0,3%	0,1%
30	3,8%	3,4%	7,2%	3,3%	3,0%	6,3%	0,5%	0,4%	0,9%	0,2%	0,2%	0,4%	0,0%	0,0%	0,0%	0,1%	0,0%	0,1%	0,1%	0,2%	0,3%	0,0%
35	3,7%	3,7%	7,4%	3,2%	3,3%	6,5%	0,5%	0,4%	1,0%	0,2%	0,1%	0,3%	0,0%	0,1%	0,1%	0,1%	0,1%	0,2%	0,1%	0,2%	0,3%	0,0%
40	3,4%	3,6%	7,1%	3,1%	3,2%	6,3%	0,3%	0,4%	0,8%	0,1%	0,1%	0,3%	0,0%	0,1%	0,1%	0,1%	0,0%	0,1%	0,1%	0,2%	0,3%	0,0%
45	3,2%	3,8%	7,0%	2,9%	3,5%	6,4%	0,2%	0,3%	0,6%	0,1%	0,1%	0,2%	0,0%	0,0%	0,1%	0,1%	0,1%	0,1%	0,0%	0,1%	0,2%	0,0%
50	3,6%	4,4%	8,1%	3,4%	4,2%	7,5%	0,3%	0,3%	0,5%	0,1%	0,1%	0,3%	0,0%	0,0%	0,0%	0,0%	0,0%	0,1%	0,1%	0,1%	0,2%	0,0%
55	3,9%	4,3%	8,2%	3,7%	4,1%	7,8%	0,2%	0,2%	0,4%	0,1%	0,1%	0,2%	0,0%	0,0%	0,0%	0,0%	0,0%	0,1%	0,0%	0,1%	0,1%	0,0%
60	3,2%	3,5%	6,7%	3,1%	3,4%	6,5%	0,1%	0,2%	0,3%	0,0%	0,1%	0,1%	0,0%	0,0%	0,0%	0,0%	0,0%	0,0%	0,0%	0,1%	0,1%	0,0%
65	2,5%	3,0%	5,5%	2,5%	2,9%	5,4%	0,0%	0,1%	0,1%	0,0%	0,0%	0,1%	0,0%	0,0%	0,0%	0,0%	0,0%	0,0%	0,0%	0,0%	0,0%	0,0%
70	2,0%	2,2%	4,2%	2,0%	2,2%	4,2%	0,0%	0,0%	0,0%	0,0%	0,0%	0,0%	0,0%	0,0%	0,0%	0,0%	0,0%	0,0%	0,0%	0,0%	0,0%	0,0%
75	1,4%	1,9%	3,3%	1,4%	1,9%	3,3%	0,0%	0,0%	0,0%	0,0%	0,0%	0,0%	0,0%	0,0%	0,0%	0,0%	0,0%	0,0%	0,0%	0,0%	0,0%	0,0%
80	1,2%	1,7%	2,9%	1,1%	1,7%	2,8%	0,0%	0,0%	0,1%	0,0%	0,0%	0,1%	0,0%	0,0%	0,0%	0,0%	0,0%	0,0%	0,0%	0,0%	0,0%	0,0%
85	0,6%	1,2%	1,9%	0,6%	1,2%	1,8%	0,0%	0,0%	0,0%	0,0%	0,0%	0,0%	0,0%	0,0%	0,0%	0,0%	0,0%	0,0%	0,0%	0,0%	0,0%	0,0%
90	0,2%	0,6%	0,8%	0,2%	0,6%	0,8%	0,0%	0,0%	0,0%	0,0%	0,0%	0,0%	0,0%	0,0%	0,0%	0,0%	0,0%	0,0%	0,0%	0,0%	0,0%	0,0%
95	0,0%	0,0%	0,1%	0,0%	0,0%	0,1%	0,0%	0,0%	0,0%	0,0%	0,0%	0,0%	0,0%	0,0%	0,0%	0,0%	0,0%	0,0%	0,0%	0,0%	0,0%	0,0%
100	0,0%	0,0%	0,0%	0,0%	0,0%	0,0%	0,0%	0,0%	0,0%	0,0%	0,0%	0,0%	0,0%	0,0%	0,0%	0,0%	0,0%	0,0%	0,0%	0,0%	0,0%	0,0%
105	0,0%	0,0%	0,0%	0,0%	0,0%	0,0%	0,0%	0,0%	0,0%	0,0%	0,0%	0,0%	0,0%	0,0%	0,0%	0,0%	0,0%	0,0%	0,0%	0,0%	0,0%	0,0%
110	0,0%	0,0%	0,0%	0,0%	0,0%	0,0%	0,0%	0,0%	0,0%	0,0%	0,0%	0,0%	0,0%	0,0%	0,0%	0,0%	0,0%	0,0%	0,0%	0,0%	0,0%	0,0%
115	0,0%	0,0%	0,0%	0,0%	0,0%	0,0%	0,0%	0,0%	0,0%	0,0%	0,0%	0,0%	0,0%	0,0%	0,0%	0,0%	0,0%	0,0%	0,0%	0,0%	0,0%	0,0%
	47,9%	52,1%	100,0%	44,2%	48,1%	92,3%	3,7%	4,0%	7,7%	1,4%	1,2%	2,6%	0,2%	0,4%	0,7%	0,7%	0,6%	1,3%	0,9%	1,3%	2,3%	0,3%


[illegible]



Edad	Total			Españoles			Extranjeros			Comunitarios			Resto Europa			África			América			Asia		
	H	M	T	H	M	T	H	M	T	H	M	T	H	M	T	H	M	T	H	M	T	H	M	T
CIUDAD DE ASIS																								
0	161	167	328	147	151	298	14	16	30	1	2	3	2	2	4	8	7	15	3	5	8	0	0	0
5	202	186	388	182	168	350	20	18	38	2	4	6	2	1	3	14	13	27	1	0	1	0	1	1
10	212	169	381	195	153	348	17	16	33	3	2	5	0	1	1	13	8	21	1	5	6	0	0	0
15	175	152	327	152	137	289	23	15	38	4	2	6	3	1	4	11	5	16	5	6	11	1	0	1
20	167	175	342	149	148	297	18	27	45	3	10	13	0	3	3	6	8	14	9	6	15	0	0	0
25	190	201	391	159	157	316	31	44	75	17	22	39	0	3	3	7	8	15	7	11	18	0	0	0
30	256	236	492	216	207	423	40	29	69	12	11	23	0	1	1	15	7	22	12	9	21	1	1	2
35	275	261	536	236	223	459	39	38	77	16	16	32	3	2	5	13	11	24	6	9	15	0	1	1
40	275	284	559	244	241	485	31	43	74	8	9	17	2	6	8	15	12	27	5	15	20	1	1	2
45	265	250	515	238	229	467	27	21	48	6	6	12	1	2	3	15	7	22	5	6	11	0	0	0
50	227	208	435	208	194	402	19	14	33	6	4	10	3	0	3	8	5	13	2	5	7	0	0	0
55	184	172	356	171	165	336	13	7	20	5	1	6	0	0	0	5	2	7	2	4	6	0	1	1
60	152	149	301	142	135	277	10	14	24	4	2	6	1	3	4	5	5	10	0	3	3	1	0	1
65	111	116	227	108	111	219	3	5	8	2	3	5	1	1	2	0	1	1	0	0	0	0	0	0
70	91	106	197	89	104	193	2	2	4	1	0	1	0	0	0	1	0	1	0	2	2	0	0	0
75	69	115	184	68	114	182	1	1	2	0	1	1	0	0	0	0	0	0	1	0	1	0	0	0
80	58	107	165	57	107	164	1	0	1	1	0	1	0	0	0	0	0	0	0	0	0	0	0	0
85	31	85	116	31	85	116	0	0	0	0	0	0	0	0	0	0	0	0	0	0	0	0	0	0
90	17	30	47	17	30	47	0	0	0	0	0	0	0	0	0	0	0	0	0	0	0	0	0	0
95	2	11	13	2	11	13	0	0	0	0	0	0	0	0	0	0	0	0	0	0	0	0	0	0
100	0	3	3	0	2	2	0	1	1	0	1	1	0	0	0	0	0	0	0	0	0	0	0	0
105	0	1	1	0	1	1	0	0	0	0	0	0	0	0	0	0	0	0	0	0	0	0	0	0
110	1	0	1	1	0	1	0	0	0	0	0	0	0	0	0	0	0	0	0	0	0	0	0	0
115	0	0	0	0	0	0	0	0	0	0	0	0	0	0	0	0	0	0	0	0	0	0	0	0
	3.121	3.184	6.305	2.812	2.873	5.685	309	311	620	91	96	187	18	26	44	136	99	235	59	86	145	4	5	9

EDAD	Total			Españoles			Extranjeros			Comunitarios			Resto Europa			África			América			
	H	M	T	H	M	T	H	M	T	H	M	T	H	M	T	H	M	T	H	M	T	H
CIUDAD DE ASIS																						
0	2,6%	2,6%	5,2%	2,3%	2,4%	4,7%	0,2%	0,3%	0,5%	0,0%	0,0%	0,0%	0,0%	0,0%	0,1%	0,1%	0,1%	0,2%	0,0%	0,1%	0,1%	0,0%
5	3,2%	3,0%	6,2%	2,9%	2,7%	5,6%	0,3%	0,3%	0,6%	0,0%	0,1%	0,1%	0,0%	0,0%	0,0%	0,2%	0,2%	0,4%	0,0%	0,0%	0,0%	0,0%
10	3,4%	2,7%	6,0%	3,1%	2,4%	5,5%	0,3%	0,3%	0,5%	0,0%	0,0%	0,1%	0,0%	0,0%	0,0%	0,2%	0,1%	0,3%	0,0%	0,1%	0,1%	0,0%
15	2,8%	2,4%	5,2%	2,4%	2,2%	4,6%	0,4%	0,2%	0,6%	0,1%	0,0%	0,1%	0,0%	0,0%	0,1%	0,2%	0,1%	0,3%	0,1%	0,1%	0,2%	0,0%
20	2,6%	2,8%	5,4%	2,4%	2,3%	4,7%	0,3%	0,4%	0,7%	0,0%	0,2%	0,2%	0,0%	0,0%	0,0%	0,1%	0,1%	0,2%	0,1%	0,1%	0,2%	0,0%
25	3,0%	3,2%	6,2%	2,5%	2,5%	5,0%	0,5%	0,7%	1,2%	0,3%	0,3%	0,6%	0,0%	0,0%	0,0%	0,1%	0,1%	0,2%	0,1%	0,2%	0,3%	0,0%
30	4,1%	3,7%	7,8%	3,4%	3,3%	6,7%	0,6%	0,5%	1,1%	0,2%	0,2%	0,4%	0,0%	0,0%	0,0%	0,2%	0,1%	0,3%	0,2%	0,1%	0,3%	0,0%
35	4,4%	4,1%	8,5%	3,7%	3,5%	7,3%	0,6%	0,6%	1,2%	0,3%	0,3%	0,5%	0,0%	0,0%	0,1%	0,2%	0,2%	0,4%	0,1%	0,1%	0,2%	0,0%
40	4,4%	4,5%	8,9%	3,9%	3,8%	7,7%	0,5%	0,7%	1,2%	0,1%	0,1%	0,3%	0,0%	0,1%	0,1%	0,2%	0,2%	0,4%	0,1%	0,2%	0,3%	0,0%
45	4,2%	4,0%	8,2%	3,8%	3,6%	7,4%	0,4%	0,3%	0,8%	0,1%	0,1%	0,2%	0,0%	0,0%	0,0%	0,2%	0,1%	0,3%	0,1%	0,1%	0,2%	0,0%
50	3,6%	3,3%	6,9%	3,3%	3,1%	6,4%	0,3%	0,2%	0,5%	0,1%	0,1%	0,2%	0,0%	0,0%	0,0%	0,1%	0,1%	0,2%	0,0%	0,1%	0,1%	0,0%
55	2,9%	2,7%	5,6%	2,7%	2,6%	5,3%	0,2%	0,1%	0,3%	0,1%	0,0%	0,1%	0,0%	0,0%	0,0%	0,1%	0,0%	0,1%	0,0%	0,1%	0,1%	0,0%
60	2,4%	2,4%	4,8%	2,3%	2,1%	4,4%	0,2%	0,2%	0,4%	0,1%	0,0%	0,1%	0,0%	0,0%	0,1%	0,1%	0,1%	0,2%	0,0%	0,0%	0,0%	0,0%
65	1,8%	1,8%	3,6%	1,7%	1,8%	3,5%	0,0%	0,1%	0,1%	0,0%	0,0%	0,1%	0,0%	0,0%	0,0%	0,0%	0,0%	0,0%	0,0%	0,0%	0,0%	0,0%
70	1,4%	1,7%	3,1%	1,4%	1,6%	3,1%	0,0%	0,0%	0,1%	0,0%	0,0%	0,0%	0,0%	0,0%	0,0%	0,0%	0,0%	0,0%	0,0%	0,0%	0,0%	0,0%
75	1,1%	1,8%	2,9%	1,1%	1,8%	2,9%	0,0%	0,0%	0,0%	0,0%	0,0%	0,0%	0,0%	0,0%	0,0%	0,0%	0,0%	0,0%	0,0%	0,0%	0,0%	0,0%
80	0,9%	1,7%	2,6%	0,9%	1,7%	2,6%	0,0%	0,0%	0,0%	0,0%	0,0%	0,0%	0,0%	0,0%	0,0%	0,0%	0,0%	0,0%	0,0%	0,0%	0,0%	0,0%
85	0,5%	1,3%	1,8%	0,5%	1,3%	1,8%	0,0%	0,0%	0,0%	0,0%	0,0%	0,0%	0,0%	0,0%	0,0%	0,0%	0,0%	0,0%	0,0%	0,0%	0,0%	0,0%
90	0,3%	0,5%	0,7%	0,3%	0,5%	0,7%	0,0%	0,0%	0,0%	0,0%	0,0%	0,0%	0,0%	0,0%	0,0%	0,0%	0,0%	0,0%	0,0%	0,0%	0,0%	0,0%
95	0,0%	0,2%	0,2%	0,0%	0,2%	0,2%	0,0%	0,0%	0,0%	0,0%	0,0%	0,0%	0,0%	0,0%	0,0%	0,0%	0,0%	0,0%	0,0%	0,0%	0,0%	0,0%
100	0,0%	0,0%	0,0%	0,0%	0,0%	0,0%	0,0%	0,0%	0,0%	0,0%	0,0%	0,0%	0,0%	0,0%	0,0%	0,0%	0,0%	0,0%	0,0%	0,0%	0,0%	0,0%
105	0,0%	0,0%	0,0%	0,0%	0,0%	0,0%	0,0%	0,0%	0,0%	0,0%	0,0%	0,0%	0,0%	0,0%	0,0%	0,0%	0,0%	0,0%	0,0%	0,0%	0,0%	0,0%
110	0,0%	0,0%	0,0%	0,0%	0,0%	0,0%	0,0%	0,0%	0,0%	0,0%	0,0%	0,0%	0,0%	0,0%	0,0%	0,0%	0,0%	0,0%	0,0%	0,0%	0,0%	0,0%
115	0,0%	0,0%	0,0%	0,0%	0,0%	0,0%	0,0%	0,0%	0,0%	0,0%	0,0%	0,0%	0,0%	0,0%	0,0%	0,0%	0,0%	0,0%	0,0%	0,0%	0,0%	0,0%
	49,5%	50,5%	100,0%	44,6%	45,6%	90,2%	4,9%	4,9%	9,8%	1,4%	1,5%	3,0%	0,3%	0,4%	0,7%	2,2%	1,6%	3,7%	0,9%	1,4%	2,3%	0,1%






Edad	Total			Españoles			Extranjeros			Comunitarios			Resto Europa			África			América			Asia		
	H	M	T	H	M	T	H	M	T	H	M	T	H	M	T	H	M	T	H	M	T	H	M	T
POLIGONO BABEL																								
0	351	341	692	328	318	646	23	23	46	10	12	22	1	2	3	5	5	10	0	0	0	4	7	11
5	424	454	878	400	432	832	24	22	46	8	10	18	3	0	3	5	4	9	3	1	4	7	5	12
10	411	421	832	384	391	775	27	30	57	9	15	24	2	3	5	4	5	9	6	5	11	2	6	8
15	434	376	810	408	348	756	26	28	54	7	9	16	2	2	4	6	5	11	7	11	18	1	4	5
20	456	441	897	425	403	828	31	38	69	6	15	21	3	3	6	5	3	8	9	10	19	7	8	15
25	496	458	954	464	415	879	32	43	75	8	17	25	0	7	7	9	6	15	8	9	17	4	7	11
30	454	442	896	387	383	770	67	59	126	31	32	63	4	2	6	4	8	12	13	8	21	9	15	24
35	520	558	1.078	447	478	925	73	80	153	37	33	70	8	15	23	7	7	14	11	14	25	11	10	21
40	596	647	1.243	538	590	1.128	58	57	115	29	22	51	4	7	11	6	8	14	7	12	19	8	12	20
45	619	681	1.300	562	638	1.200	57	43	100	32	16	48	4	6	10	7	6	13	9	10	19	5	5	10
50	578	663	1.241	548	631	1.179	30	32	62	15	10	25	1	4	5	6	2	8	2	5	7	11	6	17
55	566	638	1.204	550	618	1.168	16	20	36	6	9	15	0	5	5	1	1	2	4	3	7	2	5	7
60	429	443	872	411	425	836	18	18	36	12	11	23	1	0	1	1	0	1	2	5	7	2	2	4
65	337	357	694	325	339	664	12	18	30	5	12	17	2	1	3	0	1	1	4	4	8	0	1	1
70	229	238	467	211	229	440	18	9	27	9	4	13	1	0	1	1	1	2	4	2	6	2	3	5
75	140	182	322	134	176	310	6	6	12	5	4	9	0	1	1	0	0	0	1	1	2	0	0	0
80	106	133	239	101	133	234	5	0	5	2	0	2	0	0	0	0	0	0	2	0	2	0	1	1
85	64	115	179	63	107	170	1	8	9	0	5	5	0	0	0	0	0	0	1	3	4	0	0	0
90	24	61	85	24	60	84	0	1	1	0	1	1	0	0	0	0	0	0	0	0	0	0	0	0
95	5	11	16	5	11	16	0	0	0	0	0	0	0	0	0	0	0	0	0	0	0	0	0	0
100	1	3	4	1	3	4	0	0	0	0	0	0	0	0	0	0	0	0	0	0	0	0	0	0
105	0	0	0	0	0	0	0	0	0	0	0	0	0	0	0	0	0	0	0	0	0	0	0	0
110	0	0	0	0	0	0	0	0	0	0	0	0	0	0	0	0	0	0	0	0	0	0	0	0
115	0	0	0	0	0	0	0	0	0	0	0	0	0	0	0	0	0	0	0	0	0	0	0	0
	7.240	7.663	14.903	6.716	7.128	13.844	524	535	1.059	231	237	468	36	58	94	67	62	129	93	103	196	75	97	172

EDAD	Total			Españoles			Extranjeros			Comunitarios			Resto Europa			África			América			
	H	M	T	H	M	T	H	M	T	H	M	T	H	M	T	H	M	T	H	M	T	H
POLIGONO BABEL																						
0	2,4%	2,3%	4,6%	2,2%	2,1%	4,3%	0,7%	0,2%	0,3%	0,1%	0,1%	0,1%	0,0%	0,0%	0,0%	0,0%	0,0%	0,1%	0,0%	0,0%	0,0%	0,0%
5	2,8%	3,0%	5,9%	2,7%	2,9%	5,6%	0,7%	0,1%	0,3%	0,1%	0,1%	0,1%	0,0%	0,0%	0,0%	0,0%	0,0%	0,1%	0,0%	0,0%	0,0%	0,0%
10	2,8%	2,8%	5,6%	2,6%	2,6%	5,2%	0,7%	0,2%	0,4%	0,1%	0,1%	0,2%	0,0%	0,0%	0,0%	0,0%	0,0%	0,1%	0,0%	0,0%	0,1%	0,0%
15	2,9%	2,5%	5,4%	2,7%	2,3%	5,1%	0,7%	0,2%	0,4%	0,0%	0,1%	0,1%	0,0%	0,0%	0,0%	0,0%	0,0%	0,1%	0,0%	0,1%	0,1%	0,0%
20	3,1%	3,0%	6,0%	2,9%	2,7%	5,6%	0,7%	0,3%	0,5%	0,0%	0,1%	0,1%	0,0%	0,0%	0,0%	0,0%	0,0%	0,1%	0,1%	0,1%	0,1%	0,0%
25	3,3%	3,1%	6,4%	3,1%	2,8%	5,9%	0,7%	0,3%	0,5%	0,1%	0,1%	0,2%	0,0%	0,0%	0,0%	0,1%	0,0%	0,1%	0,1%	0,1%	0,1%	0,0%
30	3,0%	3,0%	6,0%	2,6%	2,6%	5,2%	0,7%	0,4%	0,8%	0,2%	0,2%	0,4%	0,0%	0,0%	0,0%	0,0%	0,1%	0,1%	0,1%	0,1%	0,1%	0,1%
35	3,5%	3,7%	7,2%	3,0%	3,2%	6,2%	0,7%	0,5%	1,0%	0,2%	0,2%	0,5%	0,1%	0,1%	0,2%	0,0%	0,0%	0,1%	0,1%	0,1%	0,2%	0,1%
40	4,0%	4,3%	8,3%	3,6%	4,0%	7,6%	0,7%	0,4%	0,8%	0,2%	0,1%	0,3%	0,0%	0,0%	0,1%	0,0%	0,1%	0,1%	0,0%	0,1%	0,1%	0,1%
45	4,2%	4,6%	8,7%	3,8%	4,3%	8,1%	0,7%	0,3%	0,7%	0,2%	0,1%	0,3%	0,0%	0,0%	0,1%	0,0%	0,0%	0,1%	0,1%	0,1%	0,1%	0,0%
50	3,9%	4,4%	8,3%	3,7%	4,2%	7,9%	0,7%	0,2%	0,4%	0,1%	0,1%	0,2%	0,0%	0,0%	0,0%	0,0%	0,0%	0,1%	0,0%	0,0%	0,0%	0,1%
55	3,8%	4,3%	8,1%	3,7%	4,1%	7,8%	0,7%	0,1%	0,2%	0,0%	0,1%	0,1%	0,0%	0,0%	0,0%	0,0%	0,0%	0,0%	0,0%	0,0%	0,0%	0,0%
60	2,9%	3,0%	5,9%	2,8%	2,9%	5,6%	0,7%	0,1%	0,2%	0,1%	0,1%	0,2%	0,0%	0,0%	0,0%	0,0%	0,0%	0,0%	0,0%	0,0%	0,0%	0,0%
65	2,3%	2,4%	4,7%	2,2%	2,3%	4,5%	0,7%	0,1%	0,2%	0,0%	0,1%	0,1%	0,0%	0,0%	0,0%	0,0%	0,0%	0,0%	0,0%	0,0%	0,1%	0,0%
70	1,5%	1,6%	3,1%	1,4%	1,5%	3,0%	0,7%	0,1%	0,2%	0,1%	0,0%	0,1%	0,0%	0,0%	0,0%	0,0%	0,0%	0,0%	0,0%	0,0%	0,0%	0,0%
75	0,9%	1,2%	2,2%	0,9%	1,2%	2,1%	0,7%	0,0%	0,1%	0,0%	0,0%	0,1%	0,0%	0,0%	0,0%	0,0%	0,0%	0,0%	0,0%	0,0%	0,0%	0,0%
80	0,7%	0,9%	1,6%	0,7%	0,9%	1,6%	0,7%	0,0%	0,0%	0,0%	0,0%	0,0%	0,0%	0,0%	0,0%	0,0%	0,0%	0,0%	0,0%	0,0%	0,0%	0,0%
85	0,4%	0,8%	1,2%	0,4%	0,7%	1,1%	0,7%	0,1%	0,1%	0,0%	0,0%	0,0%	0,0%	0,0%	0,0%	0,0%	0,0%	0,0%	0,0%	0,0%	0,0%	0,0%
90	0,2%	0,4%	0,6%	0,2%	0,4%	0,6%	0,7%	0,0%	0,0%	0,0%	0,0%	0,0%	0,0%	0,0%	0,0%	0,0%	0,0%	0,0%	0,0%	0,0%	0,0%	0,0%
95	0,0%	0,1%	0,1%	0,0%	0,1%	0,1%	0,7%	0,0%	0,0%	0,0%	0,0%	0,0%	0,0%	0,0%	0,0%	0,0%	0,0%	0,0%	0,0%	0,0%	0,0%	0,0%
100	0,0%	0,0%	0,0%	0,0%	0,0%	0,0%	0,7%	0,0%	0,0%	0,0%	0,0%	0,0%	0,0%	0,0%	0,0%	0,0%	0,0%	0,0%	0,0%	0,0%	0,0%	0,0%
105	0,0%	0,0%	0,0%	0,0%	0,0%	0,0%	0,7%	0,0%	0,0%	0,0%	0,0%	0,0%	0,0%	0,0%	0,0%	0,0%	0,0%	0,0%	0,0%	0,0%	0,0%	0,0%
110	0,0%	0,0%	0,0%	0,0%	0,0%	0,0%	0,7%	0,0%	0,0%	0,0%	0,0%	0,0%	0,0%	0,0%	0,0%	0,0%	0,0%	0,0%	0,0%	0,0%	0,0%	0,0%
115	0,0%	0,0%	0,0%	0,0%	0,0%	0,0%	0,7%	0,0%	0,0%	0,0%	0,0%	0,0%	0,0%	0,0%	0,0%	0,0%	0,0%	0,0%	0,0%	0,0%	0,0%	0,0%
	48,6%	51,4%	100,0%	45,1%	47,8%	92,9%	3,5%	3,6%	7,1%	1,6%	1,6%	3,1%	0,2%	0,4%	0,6%	0,4%	0,4%	0,9%	0,6%	0,7%	1,3%	0,5%

Polígono de Babel

The chart displays the distribution of languages across 15 vertical bars. The Y-axis represents the number of speakers, ranging from 0 to 115. The legend at the bottom identifies the languages and regions: Asia (H), Asia (M), América (H), América (M), África (H), África (M), Resto EU (H), Resto EU (M), UE (H), UE (M), Españoles (H), and Españoles (M).

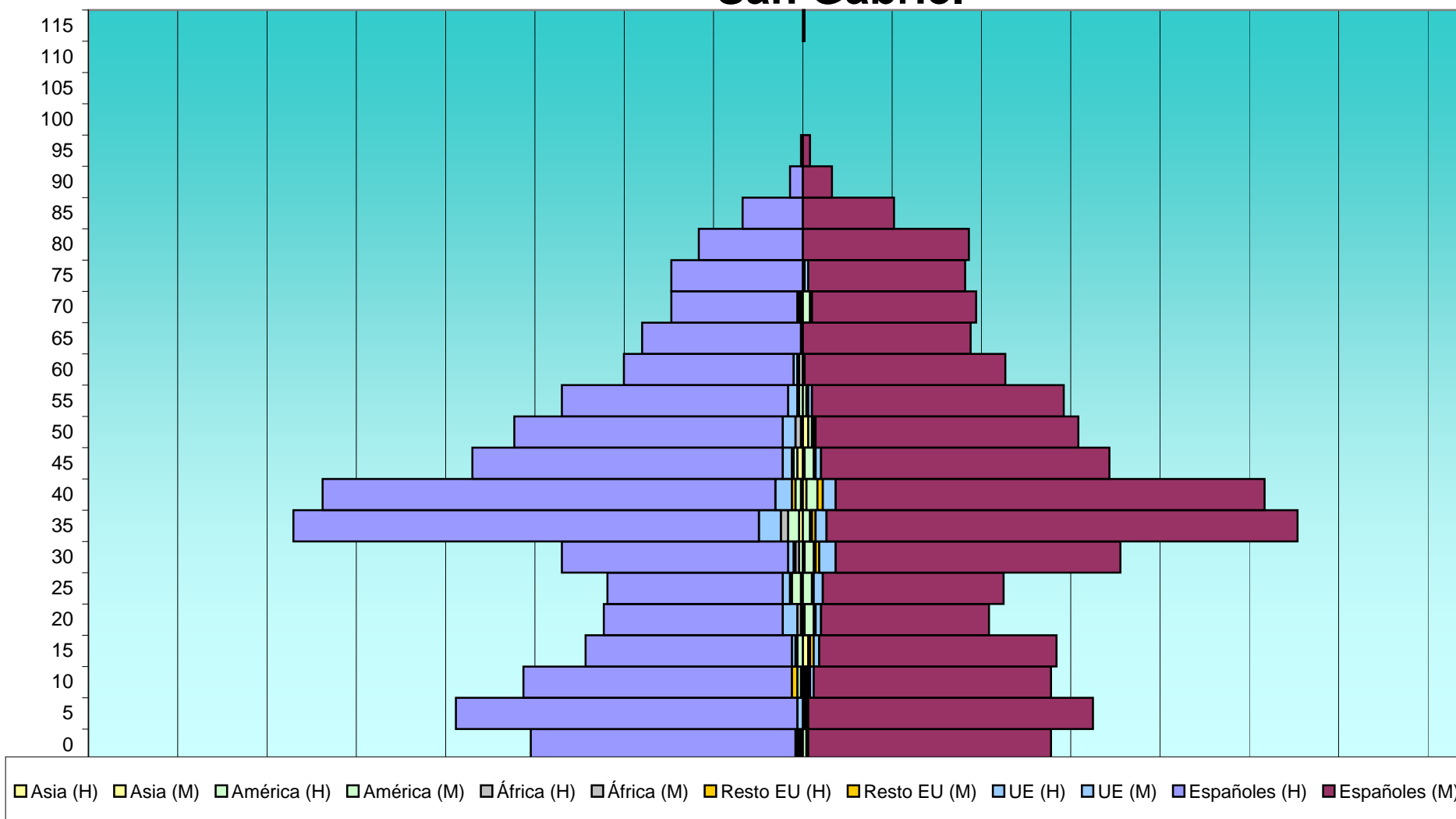



Edad	Total			Españoles			Extranjeros			Comunitarios			Resto Europa			África			América			Asia		
	H	M	T	H	M	T	H	M	T	H	M	T	H	M	T	H	M	T	H	M	T	H	M	T
SAN GABRIEL																								
0	148	137	285	145	133	278	3	4	7	1	0	1	1	1	2	1	0	1	0	2	2	1	0	1
5	191	158	349	187	156	343	4	2	6	3	1	4	0	1	1	0	0	0	0	0	0	0	1	1
10	153	136	289	147	130	277	6	6	12	0	2	2	3	1	4	0	1	1	2	1	3	1	1	2
15	122	136	258	113	130	243	9	6	15	2	3	5	1	2	3	0	0	0	3	1	4	0	3	3
20	110	101	211	98	92	190	12	9	21	8	3	11	0	1	1	2	0	2	1	5	6	0	1	1
25	106	111	217	96	99	195	10	12	22	4	5	9	0	0	0	1	1	2	5	5	10	1	0	1
30	133	173	306	124	156	280	9	17	26	3	9	12	1	2	3	2	1	3	2	5	7	0	1	1
35	277	273	550	255	258	513	22	15	37	12	6	18	0	2	2	4	1	5	6	4	10	2	0	2
40	264	252	516	248	235	483	16	17	33	9	7	16	2	3	5	0	0	0	3	6	9	1	2	3
45	179	170	349	170	158	328	9	12	21	5	3	8	0	0	0	1	1	2	2	5	7	3	1	4
50	161	148	309	147	144	291	14	4	18	7	1	8	0	0	0	3	1	4	1	2	3	0	3	3
55	132	143	275	124	138	262	8	5	13	5	2	7	0	1	1	1	0	1	2	2	4	0	0	0
60	98	111	209	93	110	203	5	1	6	2	0	2	1	1	2	2	0	2	0	0	0	0	0	0
65	88	92	180	87	92	179	1	0	1	0	0	0	0	0	0	1	0	1	0	0	0	0	0	0
70	72	95	167	69	90	159	3	5	8	1	1	2	0	0	0	1	0	1	1	4	5	0	0	0
75	72	89	161	72	86	158	0	3	3	0	2	2	0	0	0	0	0	0	0	1	1	0	0	0
80	57	91	148	57	91	148	0	0	0	0	0	0	0	0	0	0	0	0	0	0	0	0	0	0
85	33	50	83	33	50	83	0	0	0	0	0	0	0	0	0	0	0	0	0	0	0	0	0	0
90	7	16	23	7	16	23	0	0	0	0	0	0	0	0	0	0	0	0	0	0	0	0	0	0
95	1	4	5	1	4	5	0	0	0	0	0	0	0	0	0	0	0	0	0	0	0	0	0	0
100	0	0	0	0	0	0	0	0	0	0	0	0	0	0	0	0	0	0	0	0	0	0	0	0
105	0	0	0	0	0	0	0	0	0	0	0	0	0	0	0	0	0	0	0	0	0	0	0	0
110	0	0	0	0	0	0	0	0	0	0	0	0	0	0	0	0	0	0	0	0	0	0	0	0
115	0	1	1	0	1	1	0	0	0	0	0	0	0	0	0	0	0	0	0	0	0	0	0	0
	2.404	2.487	4.891	2.273	2.369	4.642	131	118	249	62	45	107	9	15	24	19	6	25	28	43	71	9	13	22

EDAD	Total			Españoles			Extranjeros			Comunitarios			Resto Europa			África			América			
	H	M	T	H	M	T	H	M	T	H	M	T	H	M	T	H	M	T	H	M	T	H
SAN GABRIEL																						
0	3,0%	2,8%	5,8%	3,0%	2,7%	5,7%	0,1%	0,1%	0,1%	0,0%	0,0%	0,0%	0,0%	0,0%	0,0%	0,0%	0,0%	0,0%	0,0%	0,0%	0,0%	0,0%
5	3,9%	3,2%	7,1%	3,8%	3,2%	7,0%	0,1%	0,0%	0,1%	0,1%	0,0%	0,1%	0,0%	0,0%	0,0%	0,0%	0,0%	0,0%	0,0%	0,0%	0,0%	0,0%
10	3,1%	2,8%	5,9%	3,0%	2,7%	5,7%	0,1%	0,1%	0,2%	0,0%	0,0%	0,0%	0,1%	0,0%	0,1%	0,0%	0,0%	0,0%	0,0%	0,0%	0,1%	0,0%
15	2,5%	2,8%	5,3%	2,3%	2,7%	5,0%	0,2%	0,1%	0,3%	0,0%	0,1%	0,1%	0,0%	0,0%	0,1%	0,0%	0,0%	0,0%	0,1%	0,0%	0,1%	0,0%
20	2,2%	2,1%	4,3%	2,0%	1,9%	3,9%	0,2%	0,2%	0,4%	0,2%	0,1%	0,2%	0,0%	0,0%	0,0%	0,0%	0,0%	0,0%	0,0%	0,1%	0,1%	0,0%
25	2,2%	2,3%	4,4%	2,0%	2,0%	4,0%	0,2%	0,2%	0,4%	0,1%	0,1%	0,2%	0,0%	0,0%	0,0%	0,0%	0,0%	0,0%	0,1%	0,1%	0,2%	0,0%
30	2,7%	3,5%	6,3%	2,5%	3,2%	5,7%	0,2%	0,3%	0,5%	0,1%	0,2%	0,2%	0,0%	0,0%	0,1%	0,0%	0,0%	0,1%	0,0%	0,1%	0,1%	0,0%
35	5,7%	5,6%	11,2%	5,2%	5,3%	10,5%	0,4%	0,3%	0,8%	0,2%	0,1%	0,4%	0,0%	0,0%	0,0%	0,1%	0,0%	0,1%	0,1%	0,1%	0,2%	0,0%
40	5,4%	5,2%	10,5%	5,1%	4,8%	9,9%	0,3%	0,3%	0,7%	0,2%	0,1%	0,3%	0,0%	0,1%	0,1%	0,0%	0,0%	0,0%	0,1%	0,1%	0,2%	0,0%
45	3,7%	3,5%	7,1%	3,5%	3,2%	6,7%	0,2%	0,2%	0,4%	0,1%	0,1%	0,2%	0,0%	0,0%	0,0%	0,0%	0,0%	0,0%	0,0%	0,1%	0,1%	0,1%
50	3,3%	3,0%	6,3%	3,0%	2,9%	5,9%	0,3%	0,1%	0,4%	0,1%	0,0%	0,2%	0,0%	0,0%	0,0%	0,1%	0,0%	0,1%	0,0%	0,0%	0,1%	0,0%
55	2,7%	2,9%	5,6%	2,5%	2,8%	5,4%	0,2%	0,1%	0,3%	0,1%	0,0%	0,1%	0,0%	0,0%	0,0%	0,0%	0,0%	0,0%	0,0%	0,0%	0,1%	0,0%
60	2,0%	2,3%	4,3%	1,9%	2,2%	4,2%	0,1%	0,0%	0,1%	0,0%	0,0%	0,0%	0,0%	0,0%	0,0%	0,0%	0,0%	0,0%	0,0%	0,0%	0,0%	0,0%
65	1,8%	1,9%	3,7%	1,8%	1,9%	3,7%	0,0%	0,0%	0,0%	0,0%	0,0%	0,0%	0,0%	0,0%	0,0%	0,0%	0,0%	0,0%	0,0%	0,0%	0,0%	0,0%
70	1,5%	1,9%	3,4%	1,4%	1,8%	3,3%	0,1%	0,1%	0,2%	0,0%	0,0%	0,0%	0,0%	0,0%	0,0%	0,0%	0,0%	0,0%	0,0%	0,1%	0,1%	0,0%
75	1,5%	1,8%	3,3%	1,5%	1,8%	3,2%	0,0%	0,1%	0,1%	0,0%	0,0%	0,0%	0,0%	0,0%	0,0%	0,0%	0,0%	0,0%	0,0%	0,0%	0,0%	0,0%
80	1,2%	1,9%	3,0%	1,2%	1,9%	3,0%	0,0%	0,0%	0,0%	0,0%	0,0%	0,0%	0,0%	0,0%	0,0%	0,0%	0,0%	0,0%	0,0%	0,0%	0,0%	0,0%
85	0,7%	1,0%	1,7%	0,7%	1,0%	1,7%	0,0%	0,0%	0,0%	0,0%	0,0%	0,0%	0,0%	0,0%	0,0%	0,0%	0,0%	0,0%	0,0%	0,0%	0,0%	0,0%
90	0,1%	0,3%	0,5%	0,1%	0,3%	0,5%	0,0%	0,0%	0,0%	0,0%	0,0%	0,0%	0,0%	0,0%	0,0%	0,0%	0,0%	0,0%	0,0%	0,0%	0,0%	0,0%
95	0,0%	0,1%	0,1%	0,0%	0,1%	0,1%	0,0%	0,0%	0,0%	0,0%	0,0%	0,0%	0,0%	0,0%	0,0%	0,0%	0,0%	0,0%	0,0%	0,0%	0,0%	0,0%
100	0,0%	0,0%	0,0%	0,0%	0,0%	0,0%	0,0%	0,0%	0,0%	0,0%	0,0%	0,0%	0,0%	0,0%	0,0%	0,0%	0,0%	0,0%	0,0%	0,0%	0,0%	0,0%
105	0,0%	0,0%	0,0%	0,0%	0,0%	0,0%	0,0%	0,0%	0,0%	0,0%	0,0%	0,0%	0,0%	0,0%	0,0%	0,0%	0,0%	0,0%	0,0%	0,0%	0,0%	0,0%
110	0,0%	0,0%	0,0%	0,0%	0,0%	0,0%	0,0%	0,0%	0,0%	0,0%	0,0%	0,0%	0,0%	0,0%	0,0%	0,0%	0,0%	0,0%	0,0%	0,0%	0,0%	0,0%
115	0,0%	0,0%	0,0%	0,0%	0,0%	0,0%	0,0%	0,0%	0,0%	0,0%	0,0%	0,0%	0,0%	0,0%	0,0%	0,0%	0,0%	0,0%	0,0%	0,0%	0,0%	0,0%
	49,2%	50,8%	100,0%	46,5%	48,4%	94,9%	2,7%	2,4%	5,1%	1,3%	0,9%	2,2%	0,2%	0,3%	0,5%	0,4%	0,1%	0,5%	0,6%	0,9%	1,5%	0,2%

Asia	
M	T
0,0%	0,0%
0,0%	0,0%
0,0%	0,0%
0,1%	0,1%
0,0%	0,0%
0,0%	0,0%
0,0%	0,0%
0,0%	0,0%
0,0%	0,1%
0,0%	0,1%
0,1%	0,1%
0,0%	0,0%
0,0%	0,0%
0,0%	0,0%
0,0%	0,0%
0,0%	0,0%
0,0%	0,0%
0,0%	0,0%
0,0%	0,0%
0,0%	0,0%
0,0%	0,0%
0,0%	0,0%
0,0%	0,0%
0,0%	0,0%
0,3%	0,4%

San Gabriel



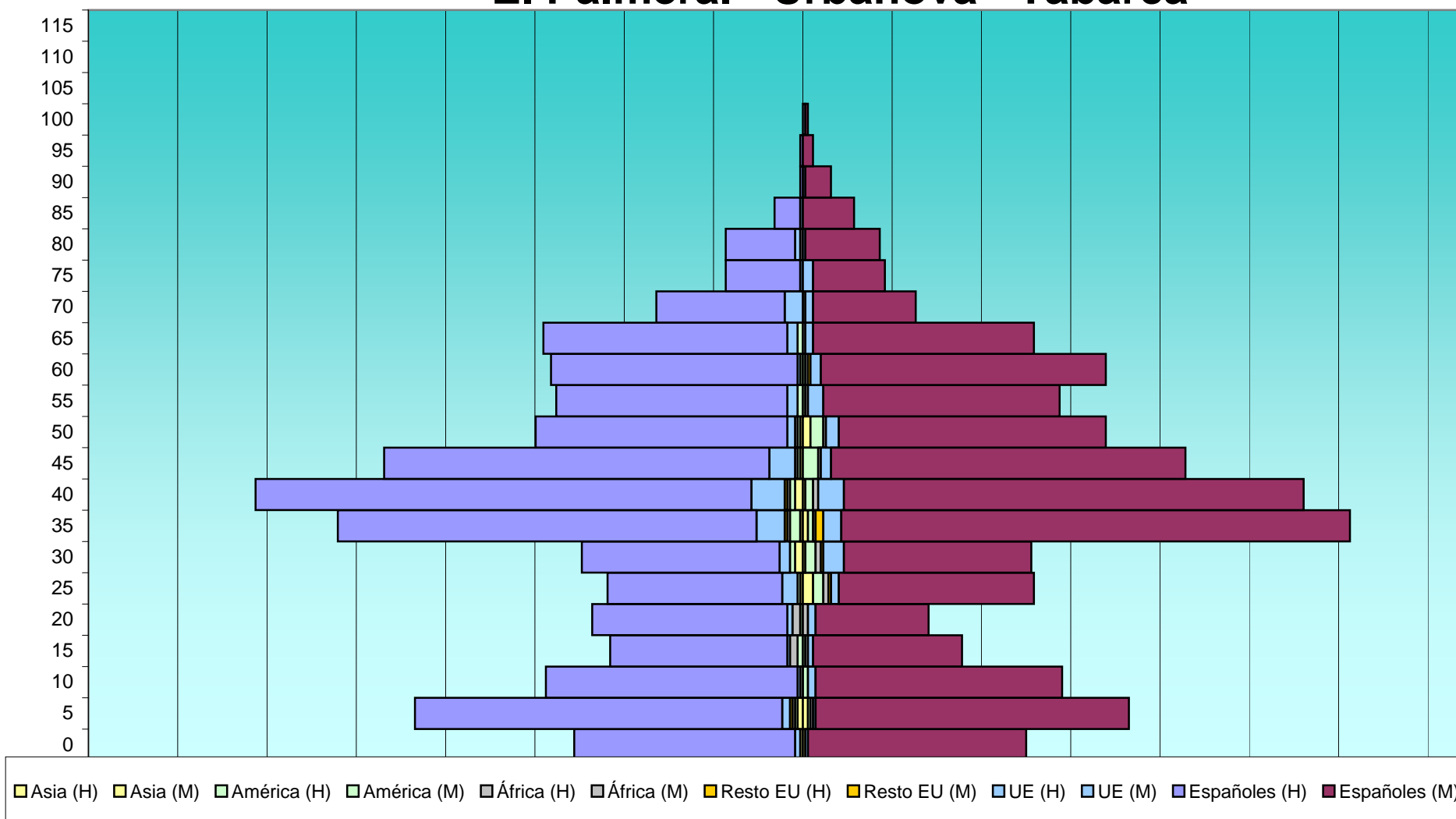



Edad	Total			Españoles			Extranjeros			Comunitarios			Resto Europa			África			América			Asia		
	H	M	T	H	M	T	H	M	T	H	M	T	H	M	T	H	M	T	H	M	T	H	M	T
EL PALMERAL - URBANOVA - TABARCA																								
0	89	87	176	86	85	171	3	2	5	2	1	3	0	0	0	0	0	0	0	0	0	1	1	2
5	151	127	278	143	122	265	8	5	13	3	1	4	1	0	1	1	1	2	1	1	2	2	2	4
10	100	101	201	98	96	194	2	5	7	1	3	4	0	0	0	1	0	1	0	2	2	0	0	0
15	75	62	137	69	58	127	6	4	10	1	2	3	0	0	0	3	1	4	2	1	3	0	0	0
20	82	49	131	76	44	120	6	5	11	2	3	5	0	0	0	3	2	5	1	0	1	0	0	0
25	79	87	166	68	76	144	11	11	22	6	3	9	0	1	1	0	2	2	1	4	5	1	4	5
30	84	91	175	77	73	150	7	18	25	4	8	12	0	1	1	0	2	2	2	4	6	3	1	4
35	182	212	394	163	198	361	19	14	33	11	7	18	1	3	4	1	1	2	4	2	6	1	2	3
40	211	197	408	193	179	372	18	18	36	13	10	23	1	0	1	1	2	3	2	3	5	3	1	4
45	162	150	312	150	138	288	12	12	24	10	4	14	0	0	0	1	1	2	1	6	7	1	0	1
50	106	116	222	98	104	202	8	12	20	3	5	8	0	0	0	1	1	2	1	5	6	1	3	4
55	96	100	196	90	92	182	6	8	14	4	6	10	0	0	0	0	1	1	2	1	3	0	0	0
60	98	118	216	96	111	207	2	7	9	1	4	5	0	1	1	0	1	1	1	1	2	0	0	0
65	101	90	191	95	86	181	6	4	10	4	3	7	0	0	0	0	1	1	2	0	2	0	0	0
70	57	44	101	50	40	90	7	4	11	7	3	10	0	0	0	0	1	1	0	0	0	0	0	0
75	30	32	62	29	28	57	1	4	5	1	4	5	0	0	0	0	0	0	0	0	0	0	0	0
80	30	30	60	27	29	56	3	1	4	2	1	3	0	0	0	1	0	1	0	0	0	0	0	0
85	11	20	31	10	20	30	1	0	1	1	0	1	0	0	0	0	0	0	0	0	0	0	0	0
90	1	11	12	1	10	11	0	1	1	0	1	1	0	0	0	0	0	0	0	0	0	0	0	0
95	1	4	5	1	4	5	0	0	0	0	0	0	0	0	0	0	0	0	0	0	0	0	0	0
100	0	2	2	0	1	1	0	1	1	0	1	1	0	0	0	0	0	0	0	0	0	0	0	0
105	0	0	0	0	0	0	0	0	0	0	0	0	0	0	0	0	0	0	0	0	0	0	0	0
110	0	0	0	0	0	0	0	0	0	0	0	0	0	0	0	0	0	0	0	0	0	0	0	0
115	0	0	0	0	0	0	0	0	0	0	0	0	0	0	0	0	0	0	0	0	0	0	0	0
	1.746	1.730	3.476	1.620	1.594	3.214	126	136	262	76	70	146	3	6	9	13	17	30	20	30	50	13	14	27

EDAD	Total			Españoles			Extranjeros			Comunitarios			Resto Europa			África			América			
	H	M	T	H	M	T	H	M	T	H	M	T	H	M	T	H	M	T	H	M	T	H
EL PALMERAL - URBANOVA - TABARCA																						
0	2,6%	2,5%	5,1%	2,5%	2,4%	4,9%	0,1%	0,1%	0,1%	0,1%	0,0%	0,1%	0,0%	0,0%	0,0%	0,0%	0,0%	0,0%	0,0%	0,0%	0,0%	0,0%
5	4,3%	3,7%	8,0%	4,1%	3,5%	7,6%	0,2%	0,1%	0,4%	0,1%	0,0%	0,1%	0,0%	0,0%	0,0%	0,0%	0,0%	0,1%	0,0%	0,0%	0,1%	0,1%
10	2,9%	2,9%	5,8%	2,8%	2,8%	5,6%	0,1%	0,1%	0,2%	0,0%	0,1%	0,1%	0,0%	0,0%	0,0%	0,0%	0,0%	0,0%	0,0%	0,1%	0,1%	0,0%
15	2,2%	1,8%	3,9%	2,0%	1,7%	3,7%	0,2%	0,1%	0,3%	0,0%	0,1%	0,1%	0,0%	0,0%	0,0%	0,1%	0,0%	0,1%	0,1%	0,0%	0,1%	0,0%
20	2,4%	1,4%	3,8%	2,2%	1,3%	3,5%	0,2%	0,1%	0,3%	0,1%	0,1%	0,1%	0,0%	0,0%	0,0%	0,1%	0,1%	0,1%	0,0%	0,0%	0,0%	0,0%
25	2,3%	2,5%	4,8%	2,0%	2,2%	4,1%	0,3%	0,3%	0,6%	0,2%	0,1%	0,3%	0,0%	0,0%	0,0%	0,0%	0,1%	0,1%	0,0%	0,1%	0,1%	0,0%
30	2,4%	2,6%	5,0%	2,2%	2,1%	4,3%	0,2%	0,5%	0,7%	0,1%	0,2%	0,3%	0,0%	0,0%	0,0%	0,0%	0,1%	0,1%	0,1%	0,1%	0,2%	0,1%
35	5,2%	6,1%	11,3%	4,7%	5,7%	10,4%	0,5%	0,4%	0,9%	0,3%	0,2%	0,5%	0,0%	0,1%	0,1%	0,0%	0,0%	0,1%	0,1%	0,1%	0,2%	0,0%
40	6,1%	5,7%	11,7%	5,6%	5,1%	10,7%	0,5%	0,5%	1,0%	0,4%	0,3%	0,7%	0,0%	0,0%	0,0%	0,0%	0,1%	0,1%	0,1%	0,1%	0,1%	0,1%
45	4,7%	4,3%	9,0%	4,3%	4,0%	8,3%	0,3%	0,3%	0,7%	0,3%	0,1%	0,4%	0,0%	0,0%	0,0%	0,0%	0,0%	0,1%	0,0%	0,2%	0,2%	0,0%
50	3,0%	3,3%	6,4%	2,8%	3,0%	5,8%	0,2%	0,3%	0,6%	0,1%	0,1%	0,2%	0,0%	0,0%	0,0%	0,0%	0,0%	0,1%	0,0%	0,1%	0,2%	0,0%
55	2,8%	2,9%	5,6%	2,6%	2,6%	5,2%	0,2%	0,2%	0,4%	0,1%	0,2%	0,3%	0,0%	0,0%	0,0%	0,0%	0,0%	0,0%	0,1%	0,0%	0,1%	0,0%
60	2,8%	3,4%	6,2%	2,8%	3,2%	6,0%	0,1%	0,2%	0,3%	0,0%	0,1%	0,1%	0,0%	0,0%	0,0%	0,0%	0,0%	0,0%	0,0%	0,0%	0,1%	0,0%
65	2,9%	2,6%	5,5%	2,7%	2,5%	5,2%	0,2%	0,1%	0,3%	0,1%	0,1%	0,2%	0,0%	0,0%	0,0%	0,0%	0,0%	0,0%	0,1%	0,0%	0,1%	0,0%
70	1,6%	1,3%	2,9%	1,4%	1,2%	2,6%	0,2%	0,1%	0,3%	0,2%	0,1%	0,3%	0,0%	0,0%	0,0%	0,0%	0,0%	0,0%	0,0%	0,0%	0,0%	0,0%
75	0,9%	0,9%	1,8%	0,8%	0,8%	1,6%	0,0%	0,1%	0,1%	0,0%	0,1%	0,1%	0,0%	0,0%	0,0%	0,0%	0,0%	0,0%	0,0%	0,0%	0,0%	0,0%
80	0,9%	0,9%	1,7%	0,8%	0,8%	1,6%	0,1%	0,0%	0,1%	0,1%	0,0%	0,1%	0,0%	0,0%	0,0%	0,0%	0,0%	0,0%	0,0%	0,0%	0,0%	0,0%
85	0,3%	0,6%	0,9%	0,3%	0,6%	0,9%	0,0%	0,0%	0,0%	0,0%	0,0%	0,0%	0,0%	0,0%	0,0%	0,0%	0,0%	0,0%	0,0%	0,0%	0,0%	0,0%
90	0,0%	0,3%	0,3%	0,0%	0,3%	0,3%	0,0%	0,0%	0,0%	0,0%	0,0%	0,0%	0,0%	0,0%	0,0%	0,0%	0,0%	0,0%	0,0%	0,0%	0,0%	0,0%
95	0,0%	0,1%	0,1%	0,0%	0,1%	0,1%	0,0%	0,0%	0,0%	0,0%	0,0%	0,0%	0,0%	0,0%	0,0%	0,0%	0,0%	0,0%	0,0%	0,0%	0,0%	0,0%
100	0,0%	0,1%	0,1%	0,0%	0,0%	0,0%	0,0%	0,0%	0,0%	0,0%	0,0%	0,0%	0,0%	0,0%	0,0%	0,0%	0,0%	0,0%	0,0%	0,0%	0,0%	0,0%
105	0,0%	0,0%	0,0%	0,0%	0,0%	0,0%	0,0%	0,0%	0,0%	0,0%	0,0%	0,0%	0,0%	0,0%	0,0%	0,0%	0,0%	0,0%	0,0%	0,0%	0,0%	0,0%
110	0,0%	0,0%	0,0%	0,0%	0,0%	0,0%	0,0%	0,0%	0,0%	0,0%	0,0%	0,0%	0,0%	0,0%	0,0%	0,0%	0,0%	0,0%	0,0%	0,0%	0,0%	0,0%
115	0,0%	0,0%	0,0%	0,0%	0,0%	0,0%	0,0%	0,0%	0,0%	0,0%	0,0%	0,0%	0,0%	0,0%	0,0%	0,0%	0,0%	0,0%	0,0%	0,0%	0,0%	0,0%
	50,2%	49,8%	100,0%	46,6%	45,9%	92,5%	3,6%	3,9%	7,5%	2,2%	2,0%	4,2%	0,1%	0,2%	0,3%	0,4%	0,5%	0,9%	0,6%	0,9%	1,4%	0,4%

Asia	
M	T
0,0%	0,1%
0,1%	0,1%
0,0%	0,0%
0,0%	0,0%
0,0%	0,0%
0,1%	0,1%
0,0%	0,1%
0,1%	0,1%
0,0%	0,1%
0,0%	0,0%
0,1%	0,1%
0,0%	0,0%
0,0%	0,0%
0,0%	0,0%
0,0%	0,0%
0,0%	0,0%
0,0%	0,0%
0,0%	0,0%
0,0%	0,0%
0,0%	0,0%
0,0%	0,0%
0,0%	0,0%
0,0%	0,0%
0,0%	0,0%
0,4%	0,8%

El Palmeral - Urbanova - Tabarca

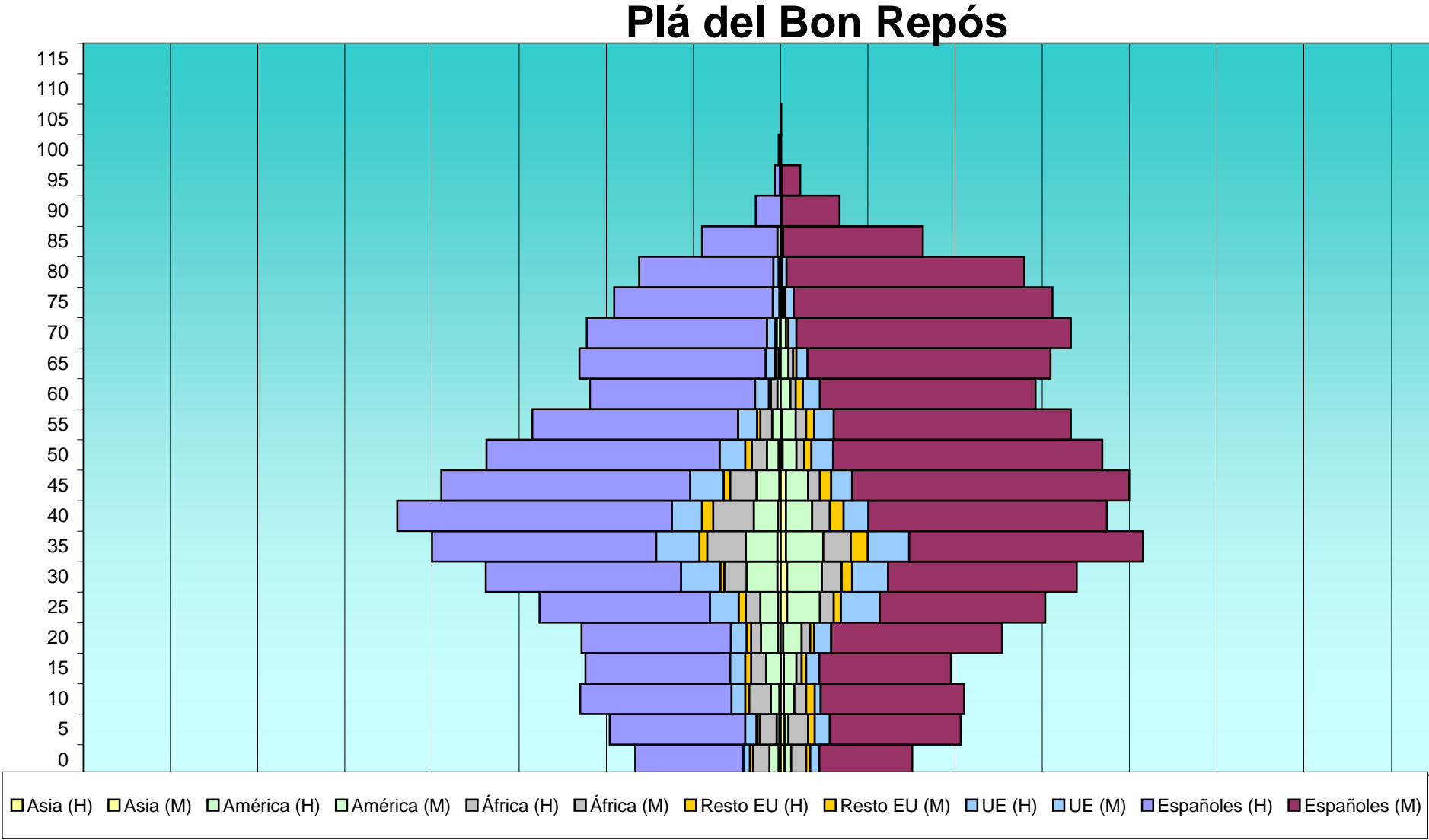





Edad	Total			Españoles			Extranjeros			Comunitarios			Resto Europa			África			América			Asia		
	H	M	T	H	M	T	H	M	T	H	M	T	H	M	T	H	M	T	H	M	T	H	M	T
PLA DEL BON REPOS																								
0	225	198	423	165	142	307	60	56	116	10	14	24	5	6	11	25	23	48	14	10	24	3	6	9
5	265	271	536	207	200	407	58	71	129	17	23	40	5	10	15	26	30	56	4	6	10	2	6	8
10	309	277	586	231	219	450	78	58	136	21	9	30	6	13	19	33	18	51	13	16	29	2	5	7
15	303	255	558	221	201	422	82	54	136	23	20	43	9	7	16	23	8	31	22	19	41	0	5	5
20	304	338	642	228	261	489	76	77	153	24	26	50	7	6	13	15	13	28	26	28	54	4	4	8
25	374	398	772	260	253	513	114	145	259	44	59	103	11	11	22	22	21	43	27	50	77	4	10	14
30	455	447	902	298	288	586	157	159	316	60	55	115	6	16	22	34	30	64	47	53	100	5	10	15
35	535	550	1.085	342	357	699	193	193	386	66	63	129	12	26	38	59	42	101	48	57	105	5	8	13
40	589	494	1.083	419	364	783	170	130	300	46	38	84	17	21	38	62	27	89	37	40	77	4	8	12
45	524	526	1.050	380	423	803	144	103	247	51	32	83	10	17	27	40	18	58	35	34	69	2	8	10
50	449	491	940	356	411	767	93	80	173	39	33	72	10	11	21	23	12	35	18	21	39	3	3	6
55	381	441	822	314	362	676	67	79	146	29	30	59	5	12	17	18	16	34	13	21	34	0	2	2
60	291	389	680	252	329	581	39	60	99	21	26	47	3	11	14	10	8	18	5	15	20	0	0	0
65	306	413	719	284	371	655	22	42	64	14	17	31	2	5	7	4	7	11	2	12	14	1	0	1
70	295	444	739	275	419	694	20	25	45	13	12	25	2	4	6	0	0	0	5	8	13	1	0	1
75	255	414	669	242	395	637	13	19	32	10	13	23	0	1	1	0	2	2	2	3	5	0	1	1
80	215	373	588	205	363	568	10	10	20	8	7	15	0	0	0	1	0	1	1	2	3	1	0	1
85	120	217	337	115	213	328	5	4	9	5	3	8	0	0	0	0	0	0	0	1	1	0	0	0
90	38	90	128	38	88	126	0	2	2	0	2	2	0	0	0	0	0	0	0	0	0	0	0	0
95	9	30	39	8	28	36	1	2	3	1	2	3	0	0	0	0	0	0	0	0	0	0	0	0
100	3	1	4	3	1	4	0	0	0	0	0	0	0	0	0	0	0	0	0	0	0	0	0	0
105	0	1	1	0	1	1	0	0	0	0	0	0	0	0	0	0	0	0	0	0	0	0	0	0
110	0	0	0	0	0	0	0	0	0	0	0	0	0	0	0	0	0	0	0	0	0	0	0	0
115	0	0	0	0	0	0	0	0	0	0	0	0	0	0	0	0	0	0	0	0	0	0	0	0
	6.245	7.058	13.303	4.843	5.689	10.532	1.402	1.369	2.771	502	484	986	110	177	287	395	275	670	319	396	715	37	76	113

EDAD	Total			Españoles			Extranjeros			Comunitarios			Resto Europa			África			América			
	H	M	T	H	M	T	H	M	T	H	M	T	H	M	T	H	M	T	H	M	T	H
PLA DEL BON REPOS																						
0	1,7%	1,5%	3,2%	1,2%	1,1%	2,3%	0,5%	0,4%	0,9%	0,1%	0,1%	0,2%	0,0%	0,0%	0,1%	0,2%	0,2%	0,4%	0,1%	0,1%	0,2%	0,0%
5	2,0%	2,0%	4,0%	1,6%	1,5%	3,1%	0,4%	0,5%	1,0%	0,1%	0,2%	0,3%	0,0%	0,1%	0,1%	0,2%	0,2%	0,4%	0,0%	0,0%	0,1%	0,0%
10	2,3%	2,1%	4,4%	1,7%	1,6%	3,4%	0,6%	0,4%	1,0%	0,2%	0,1%	0,2%	0,0%	0,1%	0,1%	0,2%	0,1%	0,4%	0,1%	0,1%	0,2%	0,0%
15	2,3%	1,9%	4,2%	1,7%	1,5%	3,2%	0,6%	0,4%	1,0%	0,2%	0,2%	0,3%	0,1%	0,1%	0,1%	0,2%	0,1%	0,2%	0,2%	0,1%	0,3%	0,0%
20	2,3%	2,5%	4,8%	1,7%	2,0%	3,7%	0,6%	0,6%	1,2%	0,2%	0,2%	0,4%	0,1%	0,0%	0,1%	0,1%	0,1%	0,2%	0,2%	0,2%	0,4%	0,0%
25	2,8%	3,0%	5,8%	2,0%	1,9%	3,9%	0,9%	1,1%	1,9%	0,3%	0,4%	0,8%	0,1%	0,1%	0,2%	0,2%	0,2%	0,3%	0,2%	0,4%	0,6%	0,0%
30	3,4%	3,4%	6,8%	2,2%	2,2%	4,4%	1,2%	1,2%	2,4%	0,5%	0,4%	0,9%	0,0%	0,1%	0,2%	0,3%	0,2%	0,5%	0,4%	0,4%	0,8%	0,0%
35	4,0%	4,1%	8,2%	2,6%	2,7%	5,3%	1,5%	1,5%	2,9%	0,5%	0,5%	1,0%	0,1%	0,2%	0,3%	0,4%	0,3%	0,8%	0,4%	0,4%	0,8%	0,0%
40	4,4%	3,7%	8,1%	3,1%	2,7%	5,9%	1,3%	1,0%	2,3%	0,3%	0,3%	0,6%	0,1%	0,2%	0,3%	0,5%	0,2%	0,7%	0,3%	0,3%	0,6%	0,0%
45	3,9%	4,0%	7,9%	2,9%	3,2%	6,0%	1,1%	0,8%	1,9%	0,4%	0,2%	0,6%	0,1%	0,1%	0,2%	0,3%	0,1%	0,4%	0,3%	0,3%	0,5%	0,0%
50	3,4%	3,7%	7,1%	2,7%	3,1%	5,8%	0,7%	0,6%	1,3%	0,3%	0,2%	0,5%	0,1%	0,1%	0,2%	0,2%	0,1%	0,3%	0,1%	0,2%	0,3%	0,0%
55	2,9%	3,3%	6,2%	2,4%	2,7%	5,1%	0,5%	0,6%	1,1%	0,2%	0,2%	0,4%	0,0%	0,1%	0,1%	0,1%	0,1%	0,3%	0,1%	0,2%	0,3%	0,0%
60	2,2%	2,9%	5,1%	1,9%	2,5%	4,4%	0,3%	0,5%	0,7%	0,2%	0,2%	0,4%	0,0%	0,1%	0,1%	0,1%	0,1%	0,1%	0,0%	0,1%	0,2%	0,0%
65	2,3%	3,1%	5,4%	2,1%	2,8%	4,9%	0,2%	0,3%	0,5%	0,1%	0,1%	0,2%	0,0%	0,0%	0,1%	0,0%	0,1%	0,1%	0,0%	0,1%	0,1%	0,0%
70	2,2%	3,3%	5,6%	2,1%	3,1%	5,2%	0,2%	0,2%	0,3%	0,1%	0,1%	0,2%	0,0%	0,0%	0,0%	0,0%	0,0%	0,0%	0,0%	0,1%	0,1%	0,0%
75	1,9%	3,1%	5,0%	1,8%	3,0%	4,8%	0,1%	0,1%	0,2%	0,1%	0,1%	0,2%	0,0%	0,0%	0,0%	0,0%	0,0%	0,0%	0,0%	0,0%	0,0%	0,0%
80	1,6%	2,8%	4,4%	1,5%	2,7%	4,3%	0,1%	0,1%	0,2%	0,1%	0,1%	0,1%	0,0%	0,0%	0,0%	0,0%	0,0%	0,0%	0,0%	0,0%	0,0%	0,0%
85	0,9%	1,6%	2,5%	0,9%	1,6%	2,5%	0,0%	0,0%	0,1%	0,0%	0,0%	0,1%	0,0%	0,0%	0,0%	0,0%	0,0%	0,0%	0,0%	0,0%	0,0%	0,0%
90	0,3%	0,7%	1,0%	0,3%	0,7%	0,9%	0,0%	0,0%	0,0%	0,0%	0,0%	0,0%	0,0%	0,0%	0,0%	0,0%	0,0%	0,0%	0,0%	0,0%	0,0%	0,0%
95	0,1%	0,2%	0,3%	0,1%	0,2%	0,3%	0,0%	0,0%	0,0%	0,0%	0,0%	0,0%	0,0%	0,0%	0,0%	0,0%	0,0%	0,0%	0,0%	0,0%	0,0%	0,0%
100	0,0%	0,0%	0,0%	0,0%	0,0%	0,0%	0,0%	0,0%	0,0%	0,0%	0,0%	0,0%	0,0%	0,0%	0,0%	0,0%	0,0%	0,0%	0,0%	0,0%	0,0%	0,0%
105	0,0%	0,0%	0,0%	0,0%	0,0%	0,0%	0,0%	0,0%	0,0%	0,0%	0,0%	0,0%	0,0%	0,0%	0,0%	0,0%	0,0%	0,0%	0,0%	0,0%	0,0%	0,0%
110	0,0%	0,0%	0,0%	0,0%	0,0%	0,0%	0,0%	0,0%	0,0%	0,0%	0,0%	0,0%	0,0%	0,0%	0,0%	0,0%	0,0%	0,0%	0,0%	0,0%	0,0%	0,0%
115	0,0%	0,0%	0,0%	0,0%	0,0%	0,0%	0,0%	0,0%	0,0%	0,0%	0,0%	0,0%	0,0%	0,0%	0,0%	0,0%	0,0%	0,0%	0,0%	0,0%	0,0%	0,0%
	46,9%	53,1%	100,0%	36,4%	42,8%	79,2%	10,5%	10,3%	20,8%	3,8%	3,6%	7,4%	0,8%	1,3%	2,2%	3,0%	2,1%	5,0%	2,4%	3,0%	5,4%	0,3%

Asia	
M	T
0,0%	0,1%
0,0%	0,1%
0,0%	0,1%
0,0%	0,0%
0,0%	0,1%
0,1%	0,1%
0,1%	0,1%
0,1%	0,1%
0,1%	0,1%
0,0%	0,0%
0,0%	0,0%
0,0%	0,0%
0,0%	0,0%
0,0%	0,0%
0,0%	0,0%
0,0%	0,0%
0,0%	0,0%
0,0%	0,0%
0,0%	0,0%
0,0%	0,0%
0,0%	0,0%
0,0%	0,0%
0,0%	0,0%
0,6%	0,8%



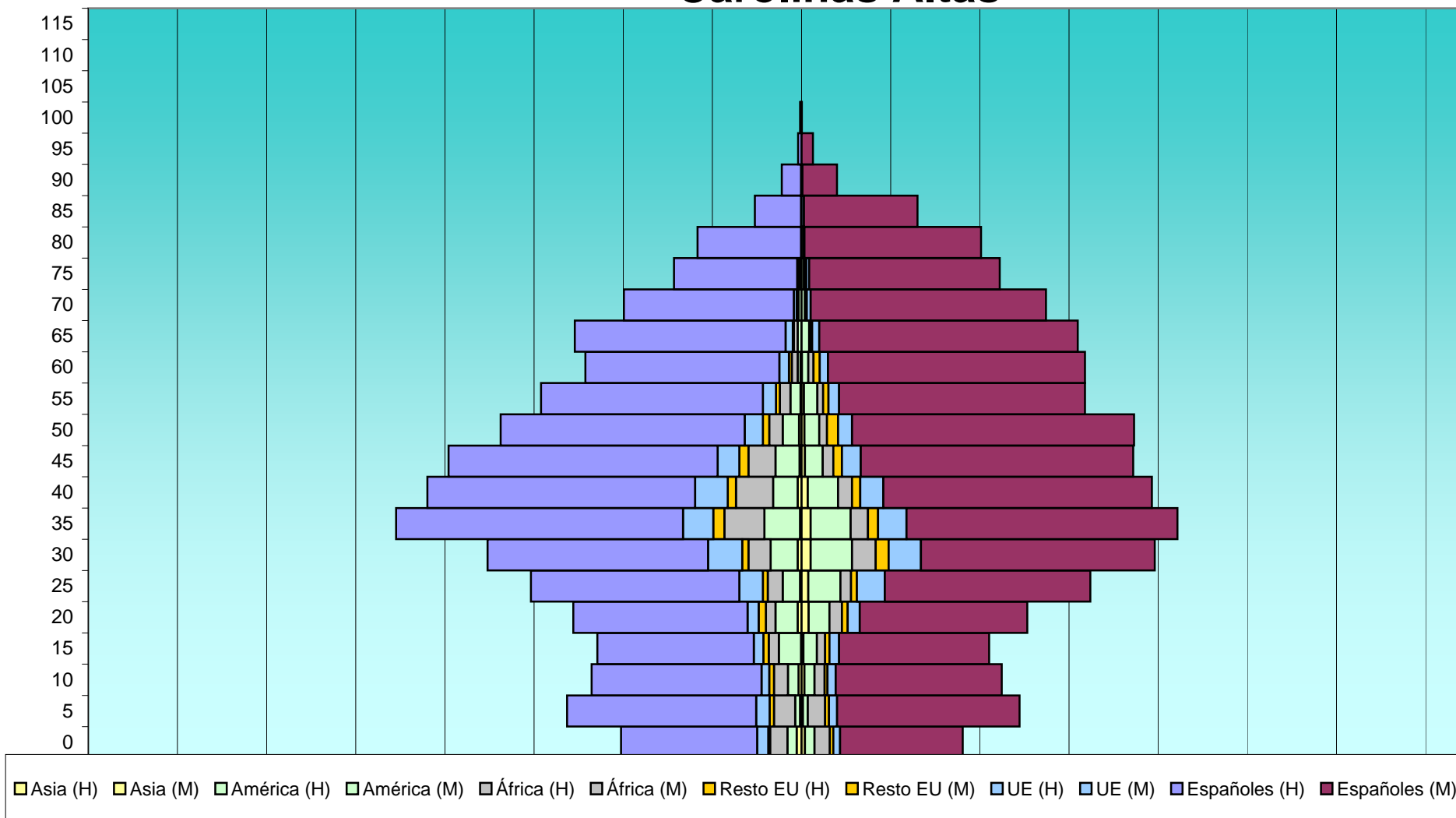



Edad	Total			Españoles			Extranjeros			Comunitarios			Resto Europa			África			América			Asia		
	H	M	T	H	M	T	H	M	T	H	M	T	H	M	T	H	M	T	H	M	T	H	M	T
CAROLINAS ALTAS																								
0	372	338	710	283	255	538	89	83	172	23	14	37	4	7	11	36	32	68	19	20	39	10	7	17
5	487	453	940	393	379	772	94	74	168	28	17	45	9	8	17	44	36	80	10	10	20	3	3	6
10	436	416	852	353	345	698	83	71	154	16	17	33	10	6	16	29	21	50	22	21	43	6	6	12
15	427	387	814	325	312	637	102	75	177	20	20	40	11	9	20	21	17	38	46	28	74	1	4	5
20	481	462	943	362	348	710	119	114	233	23	25	48	15	12	27	20	26	46	46	43	89	8	15	23
25	573	589	1.162	433	427	860	140	162	302	49	58	107	10	12	22	31	22	53	36	67	103	3	14	17
30	663	723	1.386	458	486	944	205	237	442	71	67	138	13	27	40	46	49	95	56	86	142	8	19	27
35	858	765	1.623	596	563	1.159	262	202	464	63	59	122	23	21	44	83	36	119	74	83	157	3	19	22
40	782	723	1.505	556	558	1.114	226	165	391	68	48	116	17	17	34	77	29	106	51	63	114	8	13	21
45	736	686	1.422	559	566	1.125	177	120	297	45	39	84	19	18	37	56	22	78	50	37	87	4	7	11
50	626	690	1.316	507	586	1.093	119	104	223	38	29	67	13	23	36	28	16	44	34	31	65	5	6	11
55	544	586	1.130	461	511	972	83	75	158	27	22	49	8	11	19	22	12	34	21	28	49	2	5	7
60	448	590	1.038	403	534	937	45	56	101	20	17	37	6	13	19	12	11	23	6	13	19	2	1	3
65	471	574	1.045	438	537	975	33	37	70	15	15	30	2	3	5	8	3	11	8	16	24	0	0	0
70	369	508	877	353	489	842	16	19	35	6	8	14	1	1	2	3	3	6	6	7	13	0	0	0
75	263	414	677	256	396	652	7	18	25	2	6	8	1	2	3	2	3	5	2	5	7	2	0	2
80	216	373	589	215	367	582	1	6	7	0	1	1	0	0	0	1	0	1	0	5	5	0	0	0
85	97	241	338	96	236	332	1	5	6	1	5	6	0	0	0	0	0	0	0	0	0	0	0	0
90	41	74	115	40	72	112	1	2	3	1	1	2	0	0	0	0	0	0	0	1	1	0	0	0
95	7	24	31	7	24	31	0	0	0	0	0	0	0	0	0	0	0	0	0	0	0	0	0	0
100	3	1	4	2	1	3	1	0	1	1	0	1	0	0	0	0	0	0	0	0	0	0	0	0
105	0	0	0	0	0	0	0	0	0	0	0	0	0	0	0	0	0	0	0	0	0	0	0	0
110	0	0	0	0	0	0	0	0	0	0	0	0	0	0	0	0	0	0	0	0	0	0	0	0
115	0	0	0	0	0	0	0	0	0	0	0	0	0	0	0	0	0	0	0	0	0	0	0	0
	8.900	9.617	18.517	7.096	7.992	15.088	1.804	1.625	3.429	517	468	985	162	190	352	519	338	857	487	564	1.051	65	119	184

EDAD	Total			Españoles			Extranjeros			Comunitarios			Resto Europa			África			América			
	H	M	T	H	M	T	H	M	T	H	M	T	H	M	T	H	M	T	H	M	T	H
CAROLINAS ALTAS																						
0	2,0%	1,8%	3,8%	1,5%	1,4%	2,9%	0,5%	0,4%	0,9%	0,1%	0,1%	0,2%	0,0%	0,0%	0,1%	0,2%	0,2%	0,4%	0,1%	0,1%	0,2%	0,1%
5	2,6%	2,4%	5,1%	2,1%	2,0%	4,2%	0,5%	0,4%	0,9%	0,2%	0,1%	0,2%	0,0%	0,0%	0,1%	0,2%	0,2%	0,4%	0,1%	0,1%	0,1%	0,0%
10	2,4%	2,2%	4,6%	1,9%	1,9%	3,8%	0,4%	0,4%	0,8%	0,1%	0,1%	0,2%	0,1%	0,0%	0,1%	0,2%	0,1%	0,3%	0,1%	0,1%	0,2%	0,0%
15	2,3%	2,1%	4,4%	1,8%	1,7%	3,4%	0,6%	0,4%	1,0%	0,1%	0,1%	0,2%	0,1%	0,0%	0,1%	0,1%	0,1%	0,2%	0,2%	0,2%	0,4%	0,0%
20	2,6%	2,5%	5,1%	2,0%	1,9%	3,8%	0,6%	0,6%	1,3%	0,1%	0,1%	0,3%	0,1%	0,1%	0,1%	0,1%	0,1%	0,2%	0,2%	0,2%	0,5%	0,0%
25	3,1%	3,2%	6,3%	2,3%	2,3%	4,6%	0,8%	0,9%	1,6%	0,3%	0,3%	0,6%	0,1%	0,1%	0,1%	0,2%	0,1%	0,3%	0,2%	0,4%	0,6%	0,0%
30	3,6%	3,9%	7,5%	2,5%	2,6%	5,1%	1,1%	1,3%	2,4%	0,4%	0,4%	0,7%	0,1%	0,1%	0,2%	0,2%	0,3%	0,5%	0,3%	0,5%	0,8%	0,0%
35	4,6%	4,1%	8,8%	3,2%	3,0%	6,3%	1,4%	1,1%	2,5%	0,3%	0,3%	0,7%	0,1%	0,1%	0,2%	0,4%	0,2%	0,6%	0,4%	0,4%	0,8%	0,0%
40	4,2%	3,9%	8,1%	3,0%	3,0%	6,0%	1,2%	0,9%	2,1%	0,4%	0,3%	0,6%	0,1%	0,1%	0,2%	0,4%	0,2%	0,6%	0,3%	0,3%	0,6%	0,0%
45	4,0%	3,7%	7,7%	3,0%	3,1%	6,1%	1,0%	0,6%	1,6%	0,2%	0,2%	0,5%	0,1%	0,1%	0,2%	0,3%	0,1%	0,4%	0,3%	0,2%	0,5%	0,0%
50	3,4%	3,7%	7,1%	2,7%	3,2%	5,9%	0,6%	0,6%	1,2%	0,2%	0,2%	0,4%	0,1%	0,1%	0,2%	0,2%	0,1%	0,2%	0,2%	0,2%	0,4%	0,0%
55	2,9%	3,2%	6,1%	2,5%	2,8%	5,2%	0,4%	0,4%	0,9%	0,1%	0,1%	0,3%	0,0%	0,1%	0,1%	0,1%	0,1%	0,2%	0,1%	0,2%	0,3%	0,0%
60	2,4%	3,2%	5,6%	2,2%	2,9%	5,1%	0,2%	0,3%	0,5%	0,1%	0,1%	0,2%	0,0%	0,1%	0,1%	0,1%	0,1%	0,1%	0,0%	0,1%	0,1%	0,0%
65	2,5%	3,1%	5,6%	2,4%	2,9%	5,3%	0,2%	0,2%	0,4%	0,1%	0,1%	0,2%	0,0%	0,0%	0,0%	0,0%	0,0%	0,1%	0,0%	0,1%	0,1%	0,0%
70	2,0%	2,7%	4,7%	1,9%	2,6%	4,5%	0,1%	0,1%	0,2%	0,0%	0,0%	0,1%	0,0%	0,0%	0,0%	0,0%	0,0%	0,0%	0,0%	0,0%	0,1%	0,0%
75	1,4%	2,2%	3,7%	1,4%	2,1%	3,5%	0,0%	0,1%	0,1%	0,0%	0,0%	0,0%	0,0%	0,0%	0,0%	0,0%	0,0%	0,0%	0,0%	0,0%	0,0%	0,0%
80	1,2%	2,0%	3,2%	1,2%	2,0%	3,1%	0,0%	0,0%	0,0%	0,0%	0,0%	0,0%	0,0%	0,0%	0,0%	0,0%	0,0%	0,0%	0,0%	0,0%	0,0%	0,0%
85	0,5%	1,3%	1,8%	0,5%	1,3%	1,8%	0,0%	0,0%	0,0%	0,0%	0,0%	0,0%	0,0%	0,0%	0,0%	0,0%	0,0%	0,0%	0,0%	0,0%	0,0%	0,0%
90	0,2%	0,4%	0,6%	0,2%	0,4%	0,6%	0,0%	0,0%	0,0%	0,0%	0,0%	0,0%	0,0%	0,0%	0,0%	0,0%	0,0%	0,0%	0,0%	0,0%	0,0%	0,0%
95	0,0%	0,1%	0,2%	0,0%	0,1%	0,2%	0,0%	0,0%	0,0%	0,0%	0,0%	0,0%	0,0%	0,0%	0,0%	0,0%	0,0%	0,0%	0,0%	0,0%	0,0%	0,0%
100	0,0%	0,0%	0,0%	0,0%	0,0%	0,0%	0,0%	0,0%	0,0%	0,0%	0,0%	0,0%	0,0%	0,0%	0,0%	0,0%	0,0%	0,0%	0,0%	0,0%	0,0%	0,0%
105	0,0%	0,0%	0,0%	0,0%	0,0%	0,0%	0,0%	0,0%	0,0%	0,0%	0,0%	0,0%	0,0%	0,0%	0,0%	0,0%	0,0%	0,0%	0,0%	0,0%	0,0%	0,0%
110	0,0%	0,0%	0,0%	0,0%	0,0%	0,0%	0,0%	0,0%	0,0%	0,0%	0,0%	0,0%	0,0%	0,0%	0,0%	0,0%	0,0%	0,0%	0,0%	0,0%	0,0%	0,0%
115	0,0%	0,0%	0,0%	0,0%	0,0%	0,0%	0,0%	0,0%	0,0%	0,0%	0,0%	0,0%	0,0%	0,0%	0,0%	0,0%	0,0%	0,0%	0,0%	0,0%	0,0%	0,0%
	48,1%	51,9%	100,0%	38,3%	43,2%	81,5%	9,7%	8,8%	18,5%	2,8%	2,5%	5,3%	0,9%	1,0%	1,9%	2,8%	1,8%	4,6%	2,6%	3,0%	5,7%	0,4%

Asia	
M	T
0,0%	0,1%
0,0%	0,0%
0,0%	0,1%
0,0%	0,0%
0,1%	0,1%
0,1%	0,1%
0,1%	0,1%
0,1%	0,1%
0,1%	0,1%
0,0%	0,1%
0,0%	0,1%
0,0%	0,0%
0,0%	0,0%
0,0%	0,0%
0,0%	0,0%
0,0%	0,0%
0,0%	0,0%
0,0%	0,0%
0,0%	0,0%
0,0%	0,0%
0,0%	0,0%
0,0%	0,0%
0,0%	0,0%
0,0%	0,0%
0,6%	1,0%

Carolinas Altas

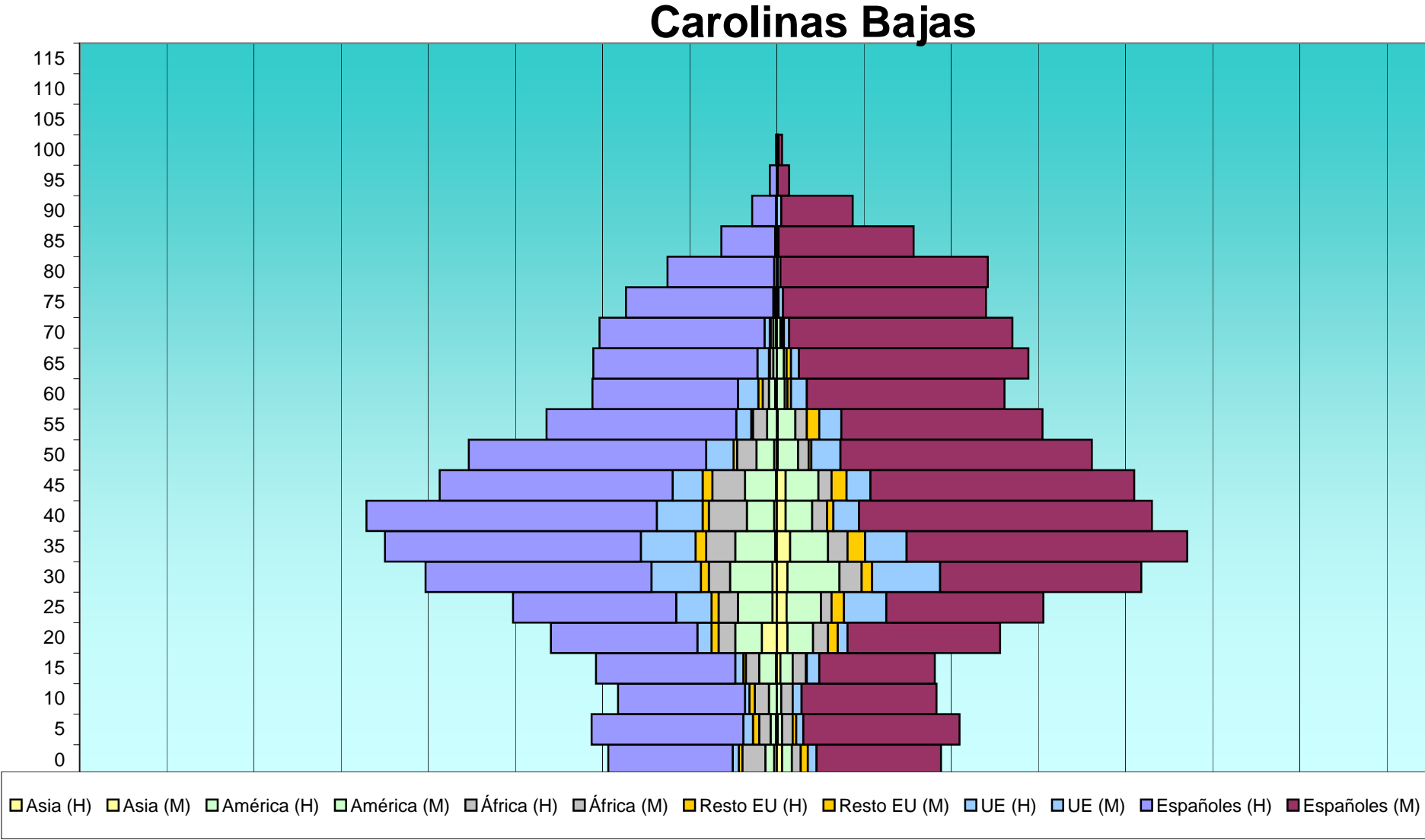





Edad	Total			Españoles			Extranjeros			Comunitarios			Resto Europa			África			América			Asia		
	H	M	T	H	M	T	H	M	T	H	M	T	H	M	T	H	M	T	H	M	T	H	M	T
CAROLINAS BAJAS																								
0	194	183	377	141	141	282	53	42	95	7	10	17	4	8	12	26	10	36	10	11	21	3	6	9
5	210	207	417	172	177	349	38	30	68	11	8	19	7	4	11	13	12	25	6	5	11	1	1	2
10	180	181	361	144	153	297	36	28	64	5	10	15	6	0	6	16	13	29	9	5	14	0	0	0
15	208	176	384	158	131	289	50	45	95	9	14	23	3	1	4	15	15	30	19	14	33	1	4	5
20	251	258	509	166	173	339	85	85	170	16	11	27	8	11	19	19	17	36	30	29	59	17	12	29
25	305	296	601	185	178	363	120	118	238	40	48	88	8	14	22	22	12	34	39	39	78	5	11	16
30	405	406	811	256	228	484	149	178	327	56	77	133	9	12	21	24	25	49	48	59	107	5	12	17
35	457	452	909	290	318	608	167	134	301	62	47	109	12	20	32	33	22	55	45	43	88	2	15	17
40	472	418	890	329	332	661	143	86	229	52	29	81	7	7	14	43	17	60	31	30	61	3	10	13
45	391	396	787	264	299	563	127	97	224	34	27	61	11	17	28	37	15	52	35	37	72	1	10	11
50	347	359	706	269	285	554	78	74	152	31	33	64	4	3	7	22	12	34	20	23	43	3	1	4
55	262	300	562	215	228	443	47	72	119	17	25	42	2	14	16	16	13	29	11	20	31	0	1	1
60	207	260	467	165	224	389	42	36	78	23	18	41	5	4	9	7	3	10	7	9	16	2	0	2
65	208	285	493	186	260	446	22	25	47	13	9	22	1	5	6	4	3	7	4	8	12	0	0	0
70	200	268	468	187	253	440	13	15	28	6	6	12	1	2	3	3	2	5	3	4	7	1	0	1
75	171	237	408	167	230	397	4	7	11	2	5	7	1	1	2	1	1	2	0	0	0	0	0	0
80	124	239	363	121	235	356	3	4	7	3	3	6	0	0	0	0	0	0	0	1	1	0	0	0
85	63	155	218	61	153	214	2	2	4	2	2	4	0	0	0	0	0	0	0	0	0	0	0	0
90	28	86	114	27	81	108	1	5	6	1	5	6	0	0	0	0	0	0	0	0	0	0	0	0
95	8	14	22	8	13	21	0	1	1	0	1	1	0	0	0	0	0	0	0	0	0	0	0	0
100	1	6	7	1	4	5	0	2	2	0	1	1	0	0	0	0	0	0	0	1	1	0	0	0
105	0	0	0	0	0	0	0	0	0	0	0	0	0	0	0	0	0	0	0	0	0	0	0	0
110	0	0	0	0	0	0	0	0	0	0	0	0	0	0	0	0	0	0	0	0	0	0	0	0
115	0	0	0	0	0	0	0	0	0	0	0	0	0	0	0	0	0	0	0	0	0	0	0	0
	4.692	5.182	9.874	3.512	4.096	7.608	1.180	1.086	2.266	390	389	779	89	123	212	301	192	493	317	338	655	44	83	127

EDAD	Total			Españoles			Extranjeros			Comunitarios			Resto Europa			África			América			
	H	M	T	H	M	T	H	M	T	H	M	T	H	M	T	H	M	T	H	M	T	H
CAROLINAS BAJAS																						
0	2,0%	1,9%	3,8%	1,4%	1,4%	2,9%	0,5%	0,4%	1,0%	0,1%	0,1%	0,2%	0,0%	0,1%	0,1%	0,3%	0,1%	0,4%	0,1%	0,1%	0,2%	0,0%
5	2,1%	2,1%	4,2%	1,7%	1,8%	3,5%	0,4%	0,3%	0,7%	0,1%	0,1%	0,2%	0,1%	0,0%	0,1%	0,1%	0,1%	0,3%	0,1%	0,1%	0,1%	0,0%
10	1,8%	1,8%	3,7%	1,5%	1,5%	3,0%	0,4%	0,3%	0,6%	0,1%	0,1%	0,2%	0,1%	0,0%	0,1%	0,2%	0,1%	0,3%	0,1%	0,1%	0,1%	0,0%
15	2,1%	1,8%	3,9%	1,6%	1,3%	2,9%	0,5%	0,5%	1,0%	0,1%	0,1%	0,2%	0,0%	0,0%	0,0%	0,2%	0,2%	0,3%	0,2%	0,1%	0,3%	0,0%
20	2,5%	2,6%	5,2%	1,7%	1,8%	3,4%	0,9%	0,9%	1,7%	0,2%	0,1%	0,3%	0,1%	0,1%	0,2%	0,2%	0,2%	0,4%	0,3%	0,3%	0,6%	0,2%
25	3,1%	3,0%	6,1%	1,9%	1,8%	3,7%	1,2%	1,2%	2,4%	0,4%	0,5%	0,9%	0,1%	0,1%	0,2%	0,2%	0,1%	0,3%	0,4%	0,4%	0,8%	0,1%
30	4,1%	4,1%	8,2%	2,6%	2,3%	4,9%	1,5%	1,8%	3,3%	0,6%	0,8%	1,3%	0,1%	0,1%	0,2%	0,2%	0,3%	0,5%	0,5%	0,6%	1,1%	0,1%
35	4,6%	4,6%	9,2%	2,9%	3,2%	6,2%	1,7%	1,4%	3,0%	0,6%	0,5%	1,1%	0,1%	0,2%	0,3%	0,3%	0,2%	0,6%	0,5%	0,4%	0,9%	0,0%
40	4,8%	4,2%	9,0%	3,3%	3,4%	6,7%	1,4%	0,9%	2,3%	0,5%	0,3%	0,8%	0,1%	0,1%	0,1%	0,4%	0,2%	0,6%	0,3%	0,3%	0,6%	0,0%
45	4,0%	4,0%	8,0%	2,7%	3,0%	5,7%	1,3%	1,0%	2,3%	0,3%	0,3%	0,6%	0,1%	0,2%	0,3%	0,4%	0,2%	0,5%	0,4%	0,4%	0,7%	0,0%
50	3,5%	3,6%	7,2%	2,7%	2,9%	5,6%	0,8%	0,7%	1,5%	0,3%	0,3%	0,6%	0,0%	0,0%	0,1%	0,2%	0,1%	0,3%	0,2%	0,2%	0,4%	0,0%
55	2,7%	3,0%	5,7%	2,2%	2,3%	4,5%	0,5%	0,7%	1,2%	0,2%	0,3%	0,4%	0,0%	0,1%	0,2%	0,2%	0,1%	0,3%	0,1%	0,2%	0,3%	0,0%
60	2,1%	2,6%	4,7%	1,7%	2,3%	3,9%	0,4%	0,4%	0,8%	0,2%	0,2%	0,4%	0,1%	0,0%	0,1%	0,1%	0,0%	0,1%	0,1%	0,1%	0,2%	0,0%
65	2,1%	2,9%	5,0%	1,9%	2,6%	4,5%	0,2%	0,3%	0,5%	0,1%	0,1%	0,2%	0,0%	0,1%	0,1%	0,0%	0,0%	0,1%	0,0%	0,1%	0,1%	0,0%
70	2,0%	2,7%	4,7%	1,9%	2,6%	4,5%	0,1%	0,2%	0,3%	0,1%	0,1%	0,1%	0,0%	0,0%	0,0%	0,0%	0,0%	0,1%	0,0%	0,0%	0,1%	0,0%
75	1,7%	2,4%	4,1%	1,7%	2,3%	4,0%	0,0%	0,1%	0,1%	0,0%	0,1%	0,1%	0,0%	0,0%	0,0%	0,0%	0,0%	0,0%	0,0%	0,0%	0,0%	0,0%
80	1,3%	2,4%	3,7%	1,2%	2,4%	3,6%	0,0%	0,0%	0,1%	0,0%	0,0%	0,1%	0,0%	0,0%	0,0%	0,0%	0,0%	0,0%	0,0%	0,0%	0,0%	0,0%
85	0,6%	1,6%	2,2%	0,6%	1,5%	2,2%	0,0%	0,0%	0,0%	0,0%	0,0%	0,0%	0,0%	0,0%	0,0%	0,0%	0,0%	0,0%	0,0%	0,0%	0,0%	0,0%
90	0,3%	0,9%	1,2%	0,3%	0,8%	1,1%	0,0%	0,1%	0,1%	0,0%	0,1%	0,1%	0,0%	0,0%	0,0%	0,0%	0,0%	0,0%	0,0%	0,0%	0,0%	0,0%
95	0,1%	0,1%	0,2%	0,1%	0,1%	0,2%	0,0%	0,0%	0,0%	0,0%	0,0%	0,0%	0,0%	0,0%	0,0%	0,0%	0,0%	0,0%	0,0%	0,0%	0,0%	0,0%
100	0,0%	0,1%	0,1%	0,0%	0,0%	0,1%	0,0%	0,0%	0,0%	0,0%	0,0%	0,0%	0,0%	0,0%	0,0%	0,0%	0,0%	0,0%	0,0%	0,0%	0,0%	0,0%
105	0,0%	0,0%	0,0%	0,0%	0,0%	0,0%	0,0%	0,0%	0,0%	0,0%	0,0%	0,0%	0,0%	0,0%	0,0%	0,0%	0,0%	0,0%	0,0%	0,0%	0,0%	0,0%
110	0,0%	0,0%	0,0%	0,0%	0,0%	0,0%	0,0%	0,0%	0,0%	0,0%	0,0%	0,0%	0,0%	0,0%	0,0%	0,0%	0,0%	0,0%	0,0%	0,0%	0,0%	0,0%
115	0,0%	0,0%	0,0%	0,0%	0,0%	0,0%	0,0%	0,0%	0,0%	0,0%	0,0%	0,0%	0,0%	0,0%	0,0%	0,0%	0,0%	0,0%	0,0%	0,0%	0,0%	0,0%
	47,5%	52,5%	100,0%	35,6%	41,5%	77,1%	12,0%	11,0%	22,9%	3,9%	3,9%	7,9%	0,9%	1,2%	2,1%	3,0%	1,9%	5,0%	3,2%	3,4%	6,6%	0,4%

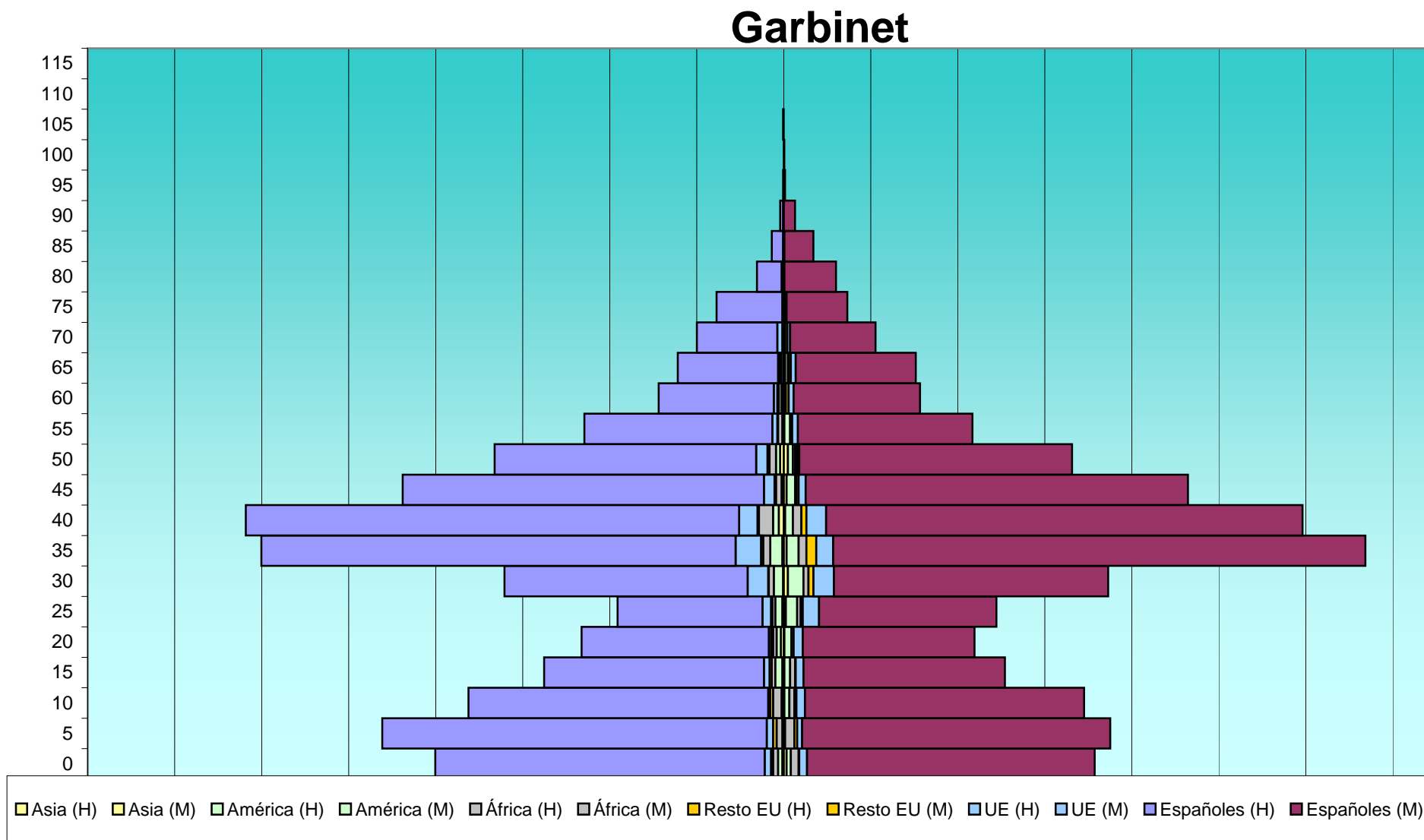
Asia	
M	T
0,1%	0,1%
0,0%	0,0%
0,0%	0,0%
0,0%	0,1%
0,1%	0,3%
0,1%	0,2%
0,1%	0,2%
0,2%	0,2%
0,1%	0,1%
0,1%	0,1%
0,0%	0,0%
0,0%	0,0%
0,0%	0,0%
0,0%	0,0%
0,0%	0,0%
0,0%	0,0%
0,0%	0,0%
0,0%	0,0%
0,0%	0,0%
0,0%	0,0%
0,0%	0,0%
0,0%	0,0%
0,0%	0,0%
0,8%	1,3%






Edad	Total			Españoles			Extranjeros			Comunitarios			Resto Europa			África			América			Asia		
	H	M	T	H	M	T	H	M	T	H	M	T	H	M	T	H	M	T	H	M	T	H	M	T
GARBINET																								
0	495	438	933	466	407	873	29	31	60	9	11	20	3	1	4	7	11	18	6	6	12	2	4	6
5	570	460	1.030	544	436	980	26	24	50	9	7	16	5	4	9	8	13	21	2	0	2	0	2	2
10	446	425	871	424	395	819	22	30	52	3	12	15	4	3	7	12	7	19	2	7	9	1	1	2
15	338	314	652	311	285	596	27	29	56	8	11	19	3	1	4	5	7	12	10	8	18	2	1	3
20	283	273	556	265	243	508	18	30	48	3	13	16	3	0	3	5	3	8	6	10	16	4	1	5
25	236	300	536	205	251	456	31	49	80	12	23	35	2	3	5	4	5	9	10	16	26	2	3	5
30	400	454	854	344	388	732	56	66	122	29	29	58	1	7	8	7	7	14	13	22	35	1	6	7
35	741	821	1.562	671	753	1.424	70	68	138	36	24	60	3	14	17	10	11	21	17	17	34	2	4	6
40	756	739	1.495	698	674	1.372	58	65	123	26	28	54	2	7	9	20	12	32	8	11	19	7	2	9
45	542	569	1.111	511	541	1.052	31	28	59	15	10	25	2	3	5	8	2	10	2	12	14	1	4	5
50	410	407	817	370	386	756	40	21	61	16	3	19	3	3	6	9	3	12	6	7	13	5	6	11
55	283	266	549	266	247	513	17	19	36	7	8	15	1	2	3	6	1	7	2	8	10	0	1	1
60	177	193	370	163	179	342	14	14	28	5	7	12	2	4	6	4	0	4	2	2	4	1	1	2
65	151	186	337	142	170	312	9	16	25	3	7	10	1	3	4	0	1	1	3	4	7	1	2	3
70	123	130	253	114	121	235	9	9	18	7	4	11	1	3	4	1	0	1	0	2	2	0	0	0
75	95	90	185	93	86	179	2	4	6	2	2	4	0	0	0	0	1	1	0	1	1	0	0	0
80	38	74	112	35	73	108	3	1	4	1	1	2	1	0	1	0	0	0	1	0	1	0	0	0
85	16	43	59	16	41	57	0	2	2	0	0	0	0	0	0	0	0	0	0	1	1	1	0	1
90	4	17	21	4	16	20	0	1	1	0	0	0	0	0	0	0	0	0	0	0	0	1	0	1
95	1	2	3	1	2	3	0	0	0	0	0	0	0	0	0	0	0	0	0	0	0	0	0	0
100	0	1	1	0	1	1	0	0	0	0	0	0	0	0	0	0	0	0	0	0	0	0	0	0
105	1	0	1	1	0	1	0	0	0	0	0	0	0	0	0	0	0	0	0	0	0	0	0	0
110	0	0	0	0	0	0	0	0	0	0	0	0	0	0	0	0	0	0	0	0	0	0	0	0
115	0	0	0	0	0	0	0	0	0	0	0	0	0	0	0	0	0	0	0	0	0	0	0	0
	6.106	6.202	12.308	5.644	5.695	11.339	462	507	969	191	200	391	37	58	95	106	84	190	90	134	224	31	38	69

EDAD	Total			Españoles			Extranjeros			Comunitarios			Resto Europa			África			América			
	H	M	T	H	M	T	H	M	T	H	M	T	H	M	T	H	M	T	H	M	T	H
GARBINET																						
0	4,0%	3,6%	7,6%	3,8%	3,3%	7,1%	0,2%	0,3%	0,5%	0,1%	0,1%	0,2%	0,0%	0,0%	0,0%	0,1%	0,1%	0,1%	0,0%	0,0%	0,1%	0,0%
5	4,6%	3,7%	8,4%	4,4%	3,5%	8,0%	0,2%	0,2%	0,4%	0,1%	0,1%	0,1%	0,0%	0,0%	0,1%	0,1%	0,1%	0,2%	0,0%	0,0%	0,0%	0,0%
10	3,6%	3,5%	7,1%	3,4%	3,2%	6,7%	0,2%	0,2%	0,4%	0,0%	0,1%	0,1%	0,0%	0,0%	0,1%	0,1%	0,1%	0,2%	0,0%	0,1%	0,1%	0,0%
15	2,7%	2,6%	5,3%	2,5%	2,3%	4,8%	0,2%	0,2%	0,5%	0,1%	0,1%	0,2%	0,0%	0,0%	0,0%	0,0%	0,1%	0,1%	0,1%	0,1%	0,1%	0,0%
20	2,3%	2,2%	4,5%	2,2%	2,0%	4,1%	0,1%	0,2%	0,4%	0,0%	0,1%	0,1%	0,0%	0,0%	0,0%	0,0%	0,0%	0,1%	0,0%	0,1%	0,1%	0,0%
25	1,9%	2,4%	4,4%	1,7%	2,0%	3,7%	0,3%	0,4%	0,6%	0,1%	0,2%	0,3%	0,0%	0,0%	0,0%	0,0%	0,0%	0,1%	0,1%	0,1%	0,2%	0,0%
30	3,2%	3,7%	6,9%	2,8%	3,2%	5,9%	0,5%	0,5%	1,0%	0,2%	0,2%	0,5%	0,0%	0,1%	0,1%	0,1%	0,1%	0,1%	0,1%	0,2%	0,3%	0,0%
35	6,0%	6,7%	12,7%	5,5%	6,1%	11,6%	0,6%	0,6%	1,1%	0,3%	0,2%	0,5%	0,0%	0,1%	0,1%	0,1%	0,1%	0,2%	0,1%	0,1%	0,3%	0,0%
40	6,1%	6,0%	12,1%	5,7%	5,5%	11,1%	0,5%	0,5%	1,0%	0,2%	0,2%	0,4%	0,0%	0,1%	0,1%	0,2%	0,1%	0,3%	0,1%	0,1%	0,2%	0,1%
45	4,4%	4,6%	9,0%	4,2%	4,4%	8,5%	0,3%	0,2%	0,5%	0,1%	0,1%	0,2%	0,0%	0,0%	0,0%	0,1%	0,0%	0,1%	0,0%	0,1%	0,1%	0,0%
50	3,3%	3,3%	6,6%	3,0%	3,1%	6,1%	0,3%	0,2%	0,5%	0,1%	0,0%	0,2%	0,0%	0,0%	0,0%	0,1%	0,0%	0,1%	0,0%	0,1%	0,1%	0,0%
55	2,3%	2,2%	4,5%	2,2%	2,0%	4,2%	0,1%	0,2%	0,3%	0,1%	0,1%	0,1%	0,0%	0,0%	0,0%	0,0%	0,0%	0,1%	0,0%	0,1%	0,1%	0,0%
60	1,4%	1,6%	3,0%	1,3%	1,5%	2,8%	0,1%	0,1%	0,2%	0,0%	0,1%	0,1%	0,0%	0,0%	0,0%	0,0%	0,0%	0,0%	0,0%	0,0%	0,0%	0,0%
65	1,2%	1,5%	2,7%	1,2%	1,4%	2,5%	0,1%	0,1%	0,2%	0,0%	0,1%	0,1%	0,0%	0,0%	0,0%	0,0%	0,0%	0,0%	0,0%	0,0%	0,1%	0,0%
70	1,0%	1,1%	2,1%	0,9%	1,0%	1,9%	0,1%	0,1%	0,1%	0,1%	0,0%	0,1%	0,0%	0,0%	0,0%	0,0%	0,0%	0,0%	0,0%	0,0%	0,0%	0,0%
75	0,8%	0,7%	1,5%	0,8%	0,7%	1,5%	0,0%	0,0%	0,0%	0,0%	0,0%	0,0%	0,0%	0,0%	0,0%	0,0%	0,0%	0,0%	0,0%	0,0%	0,0%	0,0%
80	0,3%	0,6%	0,9%	0,3%	0,6%	0,9%	0,0%	0,0%	0,0%	0,0%	0,0%	0,0%	0,0%	0,0%	0,0%	0,0%	0,0%	0,0%	0,0%	0,0%	0,0%	0,0%
85	0,1%	0,3%	0,5%	0,1%	0,3%	0,5%	0,0%	0,0%	0,0%	0,0%	0,0%	0,0%	0,0%	0,0%	0,0%	0,0%	0,0%	0,0%	0,0%	0,0%	0,0%	0,0%
90	0,0%	0,1%	0,2%	0,0%	0,1%	0,2%	0,0%	0,0%	0,0%	0,0%	0,0%	0,0%	0,0%	0,0%	0,0%	0,0%	0,0%	0,0%	0,0%	0,0%	0,0%	0,0%
95	0,0%	0,0%	0,0%	0,0%	0,0%	0,0%	0,0%	0,0%	0,0%	0,0%	0,0%	0,0%	0,0%	0,0%	0,0%	0,0%	0,0%	0,0%	0,0%	0,0%	0,0%	0,0%
100	0,0%	0,0%	0,0%	0,0%	0,0%	0,0%	0,0%	0,0%	0,0%	0,0%	0,0%	0,0%	0,0%	0,0%	0,0%	0,0%	0,0%	0,0%	0,0%	0,0%	0,0%	0,0%
105	0,0%	0,0%	0,0%	0,0%	0,0%	0,0%	0,0%	0,0%	0,0%	0,0%	0,0%	0,0%	0,0%	0,0%	0,0%	0,0%	0,0%	0,0%	0,0%	0,0%	0,0%	0,0%
110	0,0%	0,0%	0,0%	0,0%	0,0%	0,0%	0,0%	0,0%	0,0%	0,0%	0,0%	0,0%	0,0%	0,0%	0,0%	0,0%	0,0%	0,0%	0,0%	0,0%	0,0%	0,0%
115	0,0%	0,0%	0,0%	0,0%	0,0%	0,0%	0,0%	0,0%	0,0%	0,0%	0,0%	0,0%	0,0%	0,0%	0,0%	0,0%	0,0%	0,0%	0,0%	0,0%	0,0%	0,0%
	49,6%	50,4%	100,0%	45,9%	46,3%	92,1%	3,8%	4,1%	7,9%	1,6%	1,6%	3,2%	0,3%	0,5%	0,8%	0,9%	0,7%	1,5%	0,7%	1,1%	1,8%	0,3%



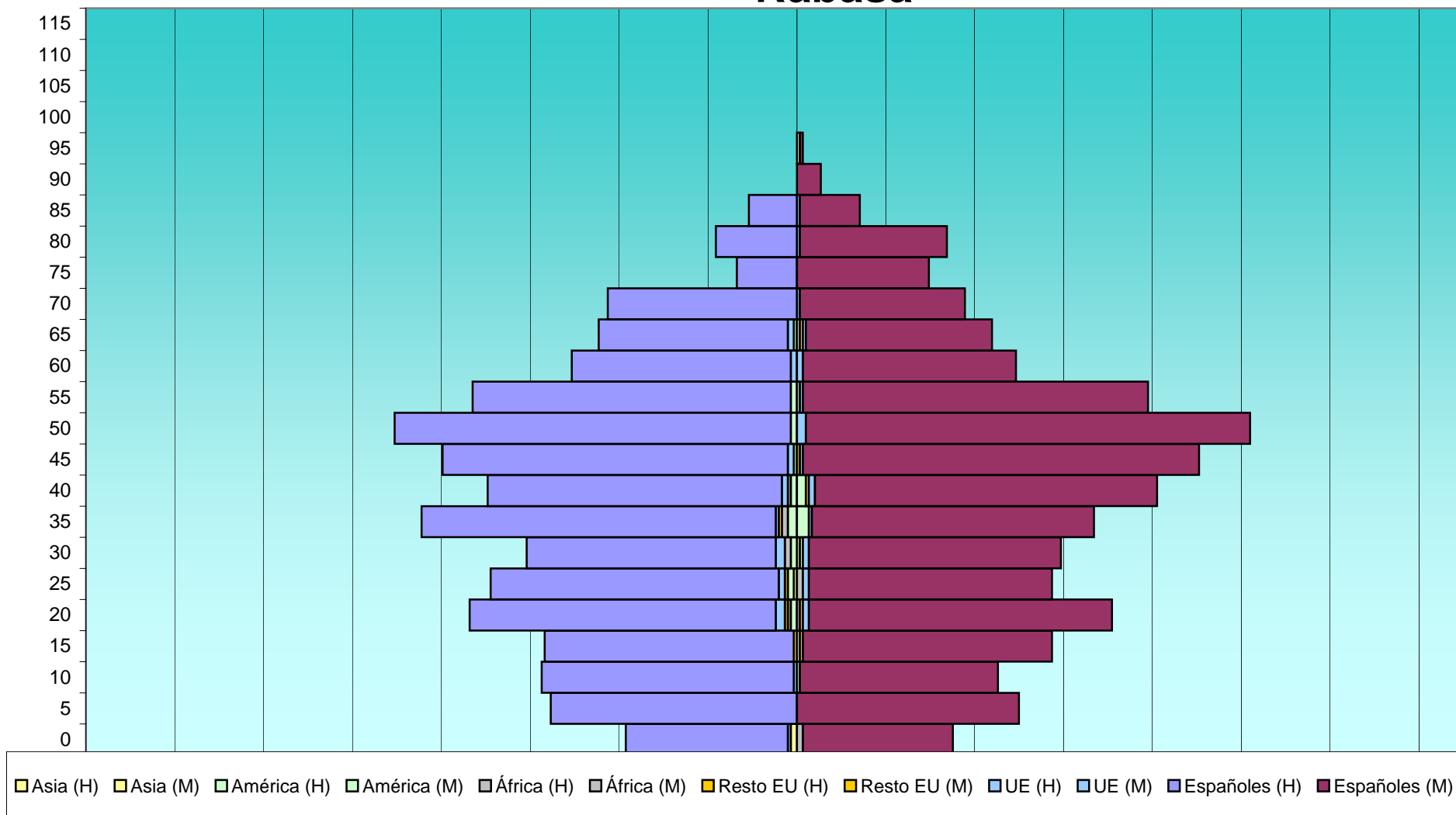



Edad	Total			Españoles			Extranjeros			Comunitarios			Resto Europa			África			América			Asia		
	H	M	T	H	M	T	H	M	T	H	M	T	H	M	T	H	M	T	H	M	T	H	M	T
RABASA																								
0	55	54	109	54	50	104	1	4	5	1	0	1	0	0	0	0	2	2	0	0	0	2	0	2
5	82	74	156	82	74	156	0	0	0	0	0	0	0	0	0	0	0	0	0	0	0	0	0	0
10	85	67	152	84	66	150	1	1	2	1	0	1	0	0	0	0	0	0	0	1	1	0	0	0
15	84	85	169	83	83	166	1	2	3	0	0	0	1	1	2	0	0	0	0	1	1	0	0	0
20	109	105	214	102	101	203	7	4	11	3	2	5	1	1	2	1	1	2	2	0	2	0	0	0
25	101	86	187	96	81	177	5	5	10	2	2	4	1	0	1	0	2	2	2	0	2	1	0	1
30	91	87	178	83	84	167	8	3	11	3	2	5	0	0	0	2	0	2	2	1	3	0	1	1
35	125	99	224	118	94	212	7	5	12	1	1	2	1	0	1	2	0	2	3	4	7	0	0	0
40	103	120	223	98	114	212	5	6	11	2	2	4	0	1	1	1	0	1	2	3	5	0	0	0
45	118	134	252	115	132	247	3	2	5	2	1	3	0	1	1	0	0	0	1	0	1	0	0	0
50	134	151	285	132	148	280	2	3	5	0	3	3	0	0	0	0	0	0	2	0	2	0	0	0
55	108	117	225	106	115	221	2	2	4	0	1	1	0	0	0	0	0	0	2	1	3	0	0	0
60	75	73	148	73	71	144	2	2	4	2	2	4	0	0	0	0	0	0	0	0	0	0	0	0
65	66	65	131	63	62	125	3	3	6	2	1	3	0	1	1	0	0	0	1	1	2	0	0	0
70	63	56	119	63	55	118	0	1	1	0	1	1	0	0	0	0	0	0	0	0	0	0	0	0
75	20	44	64	20	44	64	0	0	0	0	0	0	0	0	0	0	0	0	0	0	0	0	0	0
80	27	50	77	27	49	76	0	1	1	0	1	1	0	0	0	0	0	0	0	0	0	0	0	0
85	16	21	37	16	20	36	0	1	1	0	1	1	0	0	0	0	0	0	0	0	0	0	0	0
90	0	8	8	0	8	8	0	0	0	0	0	0	0	0	0	0	0	0	0	0	0	0	0	0
95	0	2	2	0	1	1	0	1	1	0	0	0	0	0	0	0	0	0	0	1	1	0	0	0
100	0	0	0	0	0	0	0	0	0	0	0	0	0	0	0	0	0	0	0	0	0	0	0	0
105	0	0	0	0	0	0	0	0	0	0	0	0	0	0	0	0	0	0	0	0	0	0	0	0
110	0	0	0	0	0	0	0	0	0	0	0	0	0	0	0	0	0	0	0	0	0	0	0	0
115	0	0	0	0	0	0	0	0	0	0	0	0	0	0	0	0	0	0	0	0	0	0	0	0
	1.462	1.498	2.960	1.415	1.452	2.867	47	46	93	19	20	39	4	5	9	6	5	11	17	13	30	3	1	4

EDAD	Total			Españoles			Extranjeros			Comunitarios			Resto Europa			África			América			
	H	M	T	H	M	T	H	M	T	H	M	T	H	M	T	H	M	T	H	M	T	H
RABASA																						
0	1,9%	1,8%	3,7%	1,8%	1,7%	3,5%	0,0%	0,1%	0,2%	0,0%	0,0%	0,0%	0,0%	0,0%	0,0%	0,0%	0,1%	0,1%	0,0%	0,0%	0,0%	0,1%
5	2,8%	2,5%	5,3%	2,8%	2,5%	5,3%	0,0%	0,0%	0,0%	0,0%	0,0%	0,0%	0,0%	0,0%	0,0%	0,0%	0,0%	0,0%	0,0%	0,0%	0,0%	
10	2,9%	2,3%	5,1%	2,8%	2,2%	5,1%	0,0%	0,0%	0,1%	0,0%	0,0%	0,0%	0,0%	0,0%	0,0%	0,0%	0,0%	0,0%	0,0%	0,0%	0,0%	
15	2,8%	2,9%	5,7%	2,8%	2,8%	5,6%	0,0%	0,1%	0,1%	0,0%	0,0%	0,0%	0,0%	0,0%	0,1%	0,0%	0,0%	0,0%	0,0%	0,0%	0,0%	
20	3,7%	3,5%	7,2%	3,4%	3,4%	6,9%	0,2%	0,1%	0,4%	0,1%	0,1%	0,2%	0,0%	0,0%	0,1%	0,0%	0,0%	0,1%	0,1%	0,0%	0,1%	
25	3,4%	2,9%	6,3%	3,2%	2,7%	6,0%	0,2%	0,2%	0,3%	0,1%	0,1%	0,1%	0,0%	0,0%	0,0%	0,0%	0,1%	0,1%	0,1%	0,0%	0,1%	
30	3,1%	2,9%	6,0%	2,8%	2,8%	5,6%	0,3%	0,1%	0,4%	0,1%	0,1%	0,2%	0,0%	0,0%	0,0%	0,1%	0,0%	0,1%	0,1%	0,0%	0,1%	
35	4,2%	3,3%	7,6%	4,0%	3,2%	7,2%	0,2%	0,2%	0,4%	0,0%	0,0%	0,1%	0,0%	0,0%	0,0%	0,1%	0,0%	0,1%	0,1%	0,1%	0,2%	
40	3,5%	4,1%	7,5%	3,3%	3,9%	7,2%	0,2%	0,2%	0,4%	0,1%	0,1%	0,1%	0,0%	0,0%	0,0%	0,0%	0,0%	0,0%	0,1%	0,1%	0,2%	
45	4,0%	4,5%	8,5%	3,9%	4,5%	8,3%	0,1%	0,1%	0,2%	0,1%	0,0%	0,1%	0,0%	0,0%	0,0%	0,0%	0,0%	0,0%	0,0%	0,0%	0,0%	
50	4,5%	5,1%	9,6%	4,5%	5,0%	9,5%	0,1%	0,1%	0,2%	0,0%	0,1%	0,1%	0,0%	0,0%	0,0%	0,0%	0,0%	0,0%	0,1%	0,0%	0,1%	
55	3,6%	4,0%	7,6%	3,6%	3,9%	7,5%	0,1%	0,1%	0,1%	0,0%	0,0%	0,0%	0,0%	0,0%	0,0%	0,0%	0,0%	0,0%	0,1%	0,0%	0,1%	
60	2,5%	2,5%	5,0%	2,5%	2,4%	4,9%	0,1%	0,1%	0,1%	0,1%	0,1%	0,1%	0,0%	0,0%	0,0%	0,0%	0,0%	0,0%	0,0%	0,0%	0,0%	
65	2,2%	2,2%	4,4%	2,1%	2,1%	4,2%	0,1%	0,1%	0,2%	0,1%	0,0%	0,1%	0,0%	0,0%	0,0%	0,0%	0,0%	0,0%	0,0%	0,0%	0,1%	
70	2,1%	1,9%	4,0%	2,1%	1,9%	4,0%	0,0%	0,0%	0,0%	0,0%	0,0%	0,0%	0,0%	0,0%	0,0%	0,0%	0,0%	0,0%	0,0%	0,0%	0,0%	
75	0,7%	1,5%	2,2%	0,7%	1,5%	2,2%	0,0%	0,0%	0,0%	0,0%	0,0%	0,0%	0,0%	0,0%	0,0%	0,0%	0,0%	0,0%	0,0%	0,0%	0,0%	
80	0,9%	1,7%	2,6%	0,9%	1,7%	2,6%	0,0%	0,0%	0,0%	0,0%	0,0%	0,0%	0,0%	0,0%	0,0%	0,0%	0,0%	0,0%	0,0%	0,0%	0,0%	
85	0,5%	0,7%	1,3%	0,5%	0,7%	1,2%	0,0%	0,0%	0,0%	0,0%	0,0%	0,0%	0,0%	0,0%	0,0%	0,0%	0,0%	0,0%	0,0%	0,0%	0,0%	
90	0,0%	0,3%	0,3%	0,0%	0,3%	0,3%	0,0%	0,0%	0,0%	0,0%	0,0%	0,0%	0,0%	0,0%	0,0%	0,0%	0,0%	0,0%	0,0%	0,0%	0,0%	
95	0,0%	0,1%	0,1%	0,0%	0,0%	0,0%	0,0%	0,0%	0,0%	0,0%	0,0%	0,0%	0,0%	0,0%	0,0%	0,0%	0,0%	0,0%	0,0%	0,0%	0,0%	
100	0,0%	0,0%	0,0%	0,0%	0,0%	0,0%	0,0%	0,0%	0,0%	0,0%	0,0%	0,0%	0,0%	0,0%	0,0%	0,0%	0,0%	0,0%	0,0%	0,0%	0,0%	
105	0,0%	0,0%	0,0%	0,0%	0,0%	0,0%	0,0%	0,0%	0,0%	0,0%	0,0%	0,0%	0,0%	0,0%	0,0%	0,0%	0,0%	0,0%	0,0%	0,0%	0,0%	
110	0,0%	0,0%	0,0%	0,0%	0,0%	0,0%	0,0%	0,0%	0,0%	0,0%	0,0%	0,0%	0,0%	0,0%	0,0%	0,0%	0,0%	0,0%	0,0%	0,0%	0,0%	
115	0,0%	0,0%	0,0%	0,0%	0,0%	0,0%	0,0%	0,0%	0,0%	0,0%	0,0%	0,0%	0,0%	0,0%	0,0%	0,0%	0,0%	0,0%	0,0%	0,0%	0,0%	
	49,4%	50,6%	100,0%	47,8%	49,1%	96,9%	1,6%	1,6%	3,1%	0,6%	0,7%	1,3%	0,1%	0,2%	0,3%	0,2%	0,2%	0,4%	0,6%	0,4%	1,0%	

Asia	
M	T
0,0%	0,1%
0,0%	0,0%
0,0%	0,0%
0,0%	0,0%
0,0%	0,0%
0,0%	0,0%
0,0%	0,0%
0,0%	0,0%
0,0%	0,0%
0,0%	0,0%
0,0%	0,0%
0,0%	0,0%
0,0%	0,0%
0,0%	0,0%
0,0%	0,0%
0,0%	0,0%
0,0%	0,0%
0,0%	0,0%
0,0%	0,0%
0,0%	0,0%
0,0%	0,0%
0,0%	0,1%

Rabasa






Edad	Total			Españoles			Extranjeros			Comunitarios			Resto Europa			África			América			Asia		
	H	M	T	H	M	T	H	M	T	H	M	T	H	M	T	H	M	T	H	M	T	H	M	T
TOMBOLA																								
0	48	42	90	47	42	89	1	0	1	0	0	0	0	0	0	1	0	1	0	0	0	0	0	0
5	79	66	145	74	63	137	5	3	8	2	1	3	1	0	1	2	0	2	0	0	0	2	0	2
10	76	74	150	71	73	144	5	1	6	0	0	0	2	0	2	3	0	3	0	1	1	0	0	0
15	70	59	129	63	57	120	7	2	9	1	1	2	0	1	1	2	0	2	4	0	4	0	0	0
20	71	57	128	64	55	119	7	2	9	0	0	0	3	0	3	1	1	2	2	1	3	0	1	1
25	68	59	127	60	55	115	8	4	12	2	1	3	0	0	0	3	1	4	1	2	3	0	2	2
30	69	74	143	58	61	119	11	13	24	2	6	8	0	2	2	4	2	6	3	3	6	0	2	2
35	92	107	199	80	98	178	12	9	21	3	3	6	0	1	1	5	2	7	2	3	5	0	2	2
40	130	117	247	118	106	224	12	11	23	3	1	4	1	1	2	7	7	14	1	2	3	0	0	0
45	115	122	237	107	114	221	8	8	16	2	1	3	1	2	3	4	2	6	1	3	4	0	0	0
50	84	73	157	79	71	150	5	2	7	2	2	4	1	0	1	1	0	1	1	0	1	0	0	0
55	69	63	132	66	62	128	3	1	4	1	0	1	2	0	2	0	0	0	0	1	1	0	0	0
60	39	72	111	39	69	108	0	3	3	0	2	2	0	0	0	0	1	1	0	0	0	0	0	0
65	82	70	152	79	67	146	3	3	6	3	2	5	0	0	0	0	1	1	0	0	0	0	0	0
70	44	54	98	43	54	97	1	0	1	0	0	0	0	0	0	0	0	0	1	0	1	0	0	0
75	31	43	74	31	42	73	0	1	1	0	0	0	0	0	0	0	0	0	0	1	1	0	0	0
80	24	40	64	24	40	64	0	0	0	0	0	0	0	0	0	0	0	0	0	0	0	0	0	0
85	13	24	37	13	24	37	0	0	0	0	0	0	0	0	0	0	0	0	0	0	0	0	0	0
90	0	9	9	0	9	9	0	0	0	0	0	0	0	0	0	0	0	0	0	0	0	0	0	0
95	2	2	4	2	2	4	0	0	0	0	0	0	0	0	0	0	0	0	0	0	0	0	0	0
100	0	0	0	0	0	0	0	0	0	0	0	0	0	0	0	0	0	0	0	0	0	0	0	0
105	0	0	0	0	0	0	0	0	0	0	0	0	0	0	0	0	0	0	0	0	0	0	0	0
110	0	0	0	0	0	0	0	0	0	0	0	0	0	0	0	0	0	0	0	0	0	0	0	0
115	0	0	0	0	0	0	0	0	0	0	0	0	0	0	0	0	0	0	0	0	0	0	0	0
	1.206	1.227	2.433	1.118	1.164	2.282	88	63	151	21	20	41	11	7	18	33	17	50	16	17	33	2	7	9

EDAD	Total			Españoles			Extranjeros			Comunitarios			Resto Europa			África			América			
	H	M	T	H	M	T	H	M	T	H	M	T	H	M	T	H	M	T	H	M	T	H
TOMBOLA																						
0	2,0%	1,7%	3,7%	1,9%	1,7%	3,7%	0,0%	0,0%	0,0%	0,0%	0,0%	0,0%	0,0%	0,0%	0,0%	0,0%	0,0%	0,0%	0,0%	0,0%	0,0%	0,0%
5	3,2%	2,7%	6,0%	3,0%	2,6%	5,6%	0,2%	0,1%	0,3%	0,1%	0,0%	0,1%	0,0%	0,0%	0,0%	0,1%	0,0%	0,1%	0,0%	0,0%	0,0%	0,1%
10	3,1%	3,0%	6,2%	2,9%	3,0%	5,9%	0,2%	0,0%	0,2%	0,0%	0,0%	0,0%	0,1%	0,0%	0,1%	0,1%	0,0%	0,1%	0,0%	0,0%	0,0%	0,0%
15	2,9%	2,4%	5,3%	2,6%	2,3%	4,9%	0,3%	0,1%	0,4%	0,0%	0,0%	0,1%	0,0%	0,0%	0,0%	0,1%	0,0%	0,1%	0,2%	0,0%	0,2%	0,0%
20	2,9%	2,3%	5,3%	2,6%	2,3%	4,9%	0,3%	0,1%	0,4%	0,0%	0,0%	0,0%	0,1%	0,0%	0,1%	0,0%	0,0%	0,1%	0,1%	0,0%	0,1%	0,0%
25	2,8%	2,4%	5,2%	2,5%	2,3%	4,7%	0,3%	0,2%	0,5%	0,1%	0,0%	0,1%	0,0%	0,0%	0,0%	0,1%	0,0%	0,2%	0,0%	0,1%	0,1%	0,0%
30	2,8%	3,0%	5,9%	2,4%	2,5%	4,9%	0,5%	0,5%	1,0%	0,1%	0,2%	0,3%	0,0%	0,1%	0,1%	0,2%	0,1%	0,2%	0,1%	0,1%	0,2%	0,0%
35	3,8%	4,4%	8,2%	3,3%	4,0%	7,3%	0,5%	0,4%	0,9%	0,1%	0,1%	0,2%	0,0%	0,0%	0,0%	0,2%	0,1%	0,3%	0,1%	0,1%	0,2%	0,0%
40	5,3%	4,8%	10,2%	4,8%	4,4%	9,2%	0,5%	0,5%	0,9%	0,1%	0,0%	0,2%	0,0%	0,0%	0,1%	0,3%	0,3%	0,6%	0,0%	0,1%	0,1%	0,0%
45	4,7%	5,0%	9,7%	4,4%	4,7%	9,1%	0,3%	0,3%	0,7%	0,1%	0,0%	0,1%	0,0%	0,1%	0,1%	0,2%	0,1%	0,2%	0,0%	0,1%	0,2%	0,0%
50	3,5%	3,0%	6,5%	3,2%	2,9%	6,2%	0,2%	0,1%	0,3%	0,1%	0,1%	0,2%	0,0%	0,0%	0,0%	0,0%	0,0%	0,0%	0,0%	0,0%	0,0%	0,0%
55	2,8%	2,6%	5,4%	2,7%	2,5%	5,3%	0,1%	0,0%	0,2%	0,0%	0,0%	0,0%	0,1%	0,0%	0,1%	0,0%	0,0%	0,0%	0,0%	0,0%	0,0%	0,0%
60	1,6%	3,0%	4,6%	1,6%	2,8%	4,4%	0,0%	0,1%	0,1%	0,0%	0,1%	0,1%	0,0%	0,0%	0,0%	0,0%	0,0%	0,0%	0,0%	0,0%	0,0%	0,0%
65	3,4%	2,9%	6,2%	3,2%	2,8%	6,0%	0,1%	0,1%	0,2%	0,1%	0,1%	0,2%	0,0%	0,0%	0,0%	0,0%	0,0%	0,0%	0,0%	0,0%	0,0%	0,0%
70	1,8%	2,2%	4,0%	1,8%	2,2%	4,0%	0,0%	0,0%	0,0%	0,0%	0,0%	0,0%	0,0%	0,0%	0,0%	0,0%	0,0%	0,0%	0,0%	0,0%	0,0%	0,0%
75	1,3%	1,8%	3,0%	1,3%	1,7%	3,0%	0,0%	0,0%	0,0%	0,0%	0,0%	0,0%	0,0%	0,0%	0,0%	0,0%	0,0%	0,0%	0,0%	0,0%	0,0%	0,0%
80	1,0%	1,6%	2,6%	1,0%	1,6%	2,6%	0,0%	0,0%	0,0%	0,0%	0,0%	0,0%	0,0%	0,0%	0,0%	0,0%	0,0%	0,0%	0,0%	0,0%	0,0%	0,0%
85	0,5%	1,0%	1,5%	0,5%	1,0%	1,5%	0,0%	0,0%	0,0%	0,0%	0,0%	0,0%	0,0%	0,0%	0,0%	0,0%	0,0%	0,0%	0,0%	0,0%	0,0%	0,0%
90	0,0%	0,4%	0,4%	0,0%	0,4%	0,4%	0,0%	0,0%	0,0%	0,0%	0,0%	0,0%	0,0%	0,0%	0,0%	0,0%	0,0%	0,0%	0,0%	0,0%	0,0%	0,0%
95	0,1%	0,1%	0,2%	0,1%	0,1%	0,2%	0,0%	0,0%	0,0%	0,0%	0,0%	0,0%	0,0%	0,0%	0,0%	0,0%	0,0%	0,0%	0,0%	0,0%	0,0%	0,0%
100	0,0%	0,0%	0,0%	0,0%	0,0%	0,0%	0,0%	0,0%	0,0%	0,0%	0,0%	0,0%	0,0%	0,0%	0,0%	0,0%	0,0%	0,0%	0,0%	0,0%	0,0%	0,0%
105	0,0%	0,0%	0,0%	0,0%	0,0%	0,0%	0,0%	0,0%	0,0%	0,0%	0,0%	0,0%	0,0%	0,0%	0,0%	0,0%	0,0%	0,0%	0,0%	0,0%	0,0%	0,0%
110	0,0%	0,0%	0,0%	0,0%	0,0%	0,0%	0,0%	0,0%	0,0%	0,0%	0,0%	0,0%	0,0%	0,0%	0,0%	0,0%	0,0%	0,0%	0,0%	0,0%	0,0%	0,0%
115	0,0%	0,0%	0,0%	0,0%	0,0%	0,0%	0,0%	0,0%	0,0%	0,0%	0,0%	0,0%	0,0%	0,0%	0,0%	0,0%	0,0%	0,0%	0,0%	0,0%	0,0%	0,0%
	49,6%	50,4%	100,0%	46,0%	47,8%	93,8%	3,6%	2,6%	6,2%	0,9%	0,8%	1,7%	0,5%	0,3%	0,7%	1,4%	0,7%	2,1%	0,7%	0,7%	1,4%	0,1%

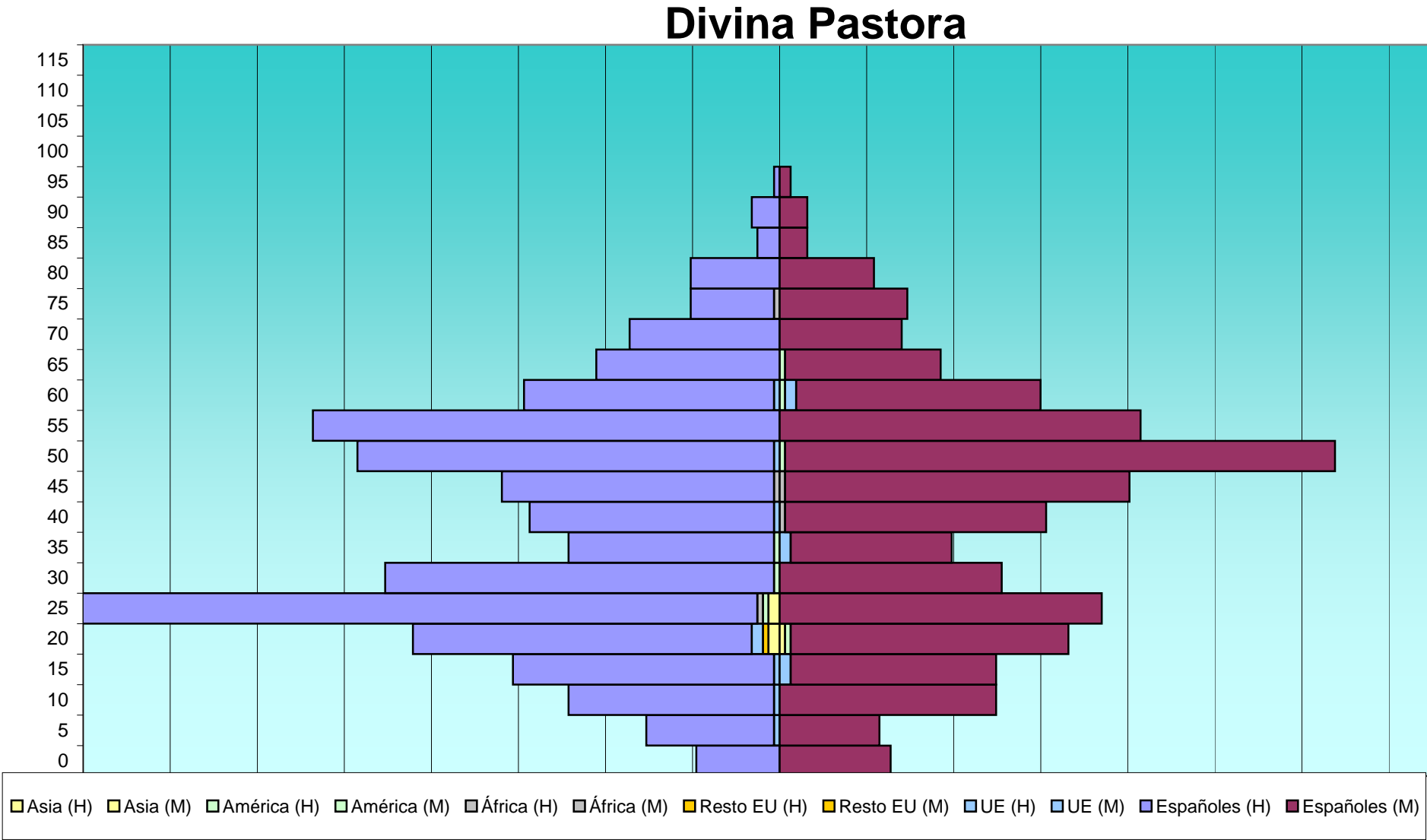
[illegible]




Edad	Total			Españoles			Extranjeros			Comunitarios			Resto Europa			África			América			Asia		
	H	M	T	H	M	T	H	M	T	H	M	T	H	M	T	H	M	T	H	M	T	H	M	T
DIVINA PASTORA																								
0	15	20	35	15	20	35	0	0	0	0	0	0	0	0	0	0	0	0	0	0	0	0	0	0
5	24	18	42	23	18	41	1	0	1	1	0	1	0	0	0	0	0	0	0	0	0	0	0	0
10	38	39	77	37	39	76	1	0	1	1	0	1	0	0	0	0	0	0	0	0	0	0	0	0
15	48	39	87	47	37	84	1	2	3	1	2	3	0	0	0	0	0	0	0	0	0	0	0	0
20	65	53	118	61	50	111	4	3	7	2	0	2	1	0	1	0	0	0	0	1	1	2	1	3
25	139	60	199	137	58	195	2	2	4	0	0	0	0	0	0	1	0	1	1	0	1	2	0	2
30	71	40	111	70	40	110	1	0	1	0	0	0	0	0	0	0	0	0	1	0	1	0	0	0
35	38	31	69	37	29	66	1	2	3	0	2	2	0	0	0	0	0	0	1	0	1	0	0	0
40	45	48	93	44	47	91	1	1	2	1	0	1	0	0	0	0	1	1	0	0	0	0	0	0
45	50	63	113	49	62	111	1	1	2	0	0	0	0	0	0	1	1	2	0	0	0	0	0	0
50	76	100	176	75	99	174	1	1	2	1	0	1	0	0	0	0	0	0	0	1	1	0	0	0
55	84	65	149	84	65	149	0	0	0	0	0	0	0	0	0	0	0	0	0	0	0	0	0	0
60	46	47	93	45	44	89	1	3	4	1	2	3	0	0	0	0	0	0	0	1	1	0	0	0
65	33	29	62	33	28	61	0	1	1	0	0	0	0	0	0	0	0	0	0	1	1	0	0	0
70	27	22	49	27	22	49	0	0	0	0	0	0	0	0	0	0	0	0	0	0	0	0	0	0
75	16	23	39	15	23	38	1	0	1	0	0	0	0	0	0	1	0	1	0	0	0	0	0	0
80	16	17	33	16	17	33	0	0	0	0	0	0	0	0	0	0	0	0	0	0	0	0	0	0
85	4	5	9	4	5	9	0	0	0	0	0	0	0	0	0	0	0	0	0	0	0	0	0	0
90	5	5	10	5	5	10	0	0	0	0	0	0	0	0	0	0	0	0	0	0	0	0	0	0
95	1	2	3	1	2	3	0	0	0	0	0	0	0	0	0	0	0	0	0	0	0	0	0	0
100	0	0	0	0	0	0	0	0	0	0	0	0	0	0	0	0	0	0	0	0	0	0	0	0
105	0	0	0	0	0	0	0	0	0	0	0	0	0	0	0	0	0	0	0	0	0	0	0	0
110	0	0	0	0	0	0	0	0	0	0	0	0	0	0	0	0	0	0	0	0	0	0	0	0
115	0	0	0	0	0	0	0	0	0	0	0	0	0	0	0	0	0	0	0	0	0	0	0	0
	841	726	1.567	825	710	1.535	16	16	32	8	6	14	1	0	1	3	2	5	3	4	7	4	1	5

EDAD	Total			Españoles			Extranjeros			Comunitarios			Resto Europa			África			América			
	H	M	T	H	M	T	H	M	T	H	M	T	H	M	T	H	M	T	H	M	T	H
DIVINA PASTORA																						
0	1,0%	1,3%	2,2%	1,0%	1,3%	2,2%	0,0%	0,0%	0,0%	0,0%	0,0%	0,0%	0,0%	0,0%	0,0%	0,0%	0,0%	0,0%	0,0%	0,0%	0,0%	0,0%
5	1,5%	1,1%	2,7%	1,5%	1,1%	2,6%	0,1%	0,0%	0,1%	0,1%	0,0%	0,1%	0,0%	0,0%	0,0%	0,0%	0,0%	0,0%	0,0%	0,0%	0,0%	0,0%
10	2,4%	2,5%	4,9%	2,4%	2,5%	4,9%	0,1%	0,0%	0,1%	0,1%	0,0%	0,1%	0,0%	0,0%	0,0%	0,0%	0,0%	0,0%	0,0%	0,0%	0,0%	0,0%
15	3,1%	2,5%	5,6%	3,0%	2,4%	5,4%	0,1%	0,1%	0,2%	0,1%	0,1%	0,2%	0,0%	0,0%	0,0%	0,0%	0,0%	0,0%	0,0%	0,0%	0,0%	0,0%
20	4,1%	3,4%	7,5%	3,9%	3,2%	7,1%	0,3%	0,2%	0,4%	0,1%	0,0%	0,1%	0,1%	0,0%	0,1%	0,0%	0,0%	0,0%	0,0%	0,1%	0,1%	0,1%
25	8,9%	3,8%	12,7%	8,7%	3,7%	12,4%	0,1%	0,1%	0,3%	0,0%	0,0%	0,0%	0,0%	0,0%	0,0%	0,1%	0,0%	0,1%	0,1%	0,0%	0,1%	0,1%
30	4,5%	2,6%	7,1%	4,5%	2,6%	7,0%	0,1%	0,0%	0,1%	0,0%	0,0%	0,0%	0,0%	0,0%	0,0%	0,0%	0,0%	0,0%	0,1%	0,0%	0,1%	0,0%
35	2,4%	2,0%	4,4%	2,4%	1,9%	4,2%	0,1%	0,1%	0,2%	0,0%	0,1%	0,1%	0,0%	0,0%	0,0%	0,0%	0,0%	0,0%	0,1%	0,0%	0,1%	0,0%
40	2,9%	3,1%	5,9%	2,8%	3,0%	5,8%	0,1%	0,1%	0,1%	0,1%	0,0%	0,1%	0,0%	0,0%	0,0%	0,0%	0,1%	0,1%	0,0%	0,0%	0,0%	0,0%
45	3,2%	4,0%	7,2%	3,1%	4,0%	7,1%	0,1%	0,1%	0,1%	0,0%	0,0%	0,0%	0,0%	0,0%	0,0%	0,1%	0,1%	0,1%	0,0%	0,0%	0,0%	0,0%
50	4,9%	6,4%	11,2%	4,8%	6,3%	11,1%	0,1%	0,1%	0,1%	0,1%	0,0%	0,1%	0,0%	0,0%	0,0%	0,0%	0,0%	0,0%	0,0%	0,1%	0,1%	0,0%
55	5,4%	4,1%	9,5%	5,4%	4,1%	9,5%	0,0%	0,0%	0,0%	0,0%	0,0%	0,0%	0,0%	0,0%	0,0%	0,0%	0,0%	0,0%	0,0%	0,0%	0,0%	0,0%
60	2,9%	3,0%	5,9%	2,9%	2,8%	5,7%	0,1%	0,2%	0,3%	0,1%	0,1%	0,2%	0,0%	0,0%	0,0%	0,0%	0,0%	0,0%	0,0%	0,1%	0,1%	0,0%
65	2,1%	1,9%	4,0%	2,1%	1,8%	3,9%	0,0%	0,1%	0,1%	0,0%	0,0%	0,0%	0,0%	0,0%	0,0%	0,0%	0,0%	0,0%	0,0%	0,1%	0,1%	0,0%
70	1,7%	1,4%	3,1%	1,7%	1,4%	3,1%	0,0%	0,0%	0,0%	0,0%	0,0%	0,0%	0,0%	0,0%	0,0%	0,0%	0,0%	0,0%	0,0%	0,0%	0,0%	0,0%
75	1,0%	1,5%	2,5%	1,0%	1,5%	2,4%	0,1%	0,0%	0,1%	0,0%	0,0%	0,0%	0,0%	0,0%	0,0%	0,1%	0,0%	0,1%	0,0%	0,0%	0,0%	0,0%
80	1,0%	1,1%	2,1%	1,0%	1,1%	2,1%	0,0%	0,0%	0,0%	0,0%	0,0%	0,0%	0,0%	0,0%	0,0%	0,0%	0,0%	0,0%	0,0%	0,0%	0,0%	0,0%
85	0,3%	0,3%	0,6%	0,3%	0,3%	0,6%	0,0%	0,0%	0,0%	0,0%	0,0%	0,0%	0,0%	0,0%	0,0%	0,0%	0,0%	0,0%	0,0%	0,0%	0,0%	0,0%
90	0,3%	0,3%	0,6%	0,3%	0,3%	0,6%	0,0%	0,0%	0,0%	0,0%	0,0%	0,0%	0,0%	0,0%	0,0%	0,0%	0,0%	0,0%	0,0%	0,0%	0,0%	0,0%
95	0,1%	0,1%	0,2%	0,1%	0,1%	0,2%	0,0%	0,0%	0,0%	0,0%	0,0%	0,0%	0,0%	0,0%	0,0%	0,0%	0,0%	0,0%	0,0%	0,0%	0,0%	0,0%
100	0,0%	0,0%	0,0%	0,0%	0,0%	0,0%	0,0%	0,0%	0,0%	0,0%	0,0%	0,0%	0,0%	0,0%	0,0%	0,0%	0,0%	0,0%	0,0%	0,0%	0,0%	0,0%
105	0,0%	0,0%	0,0%	0,0%	0,0%	0,0%	0,0%	0,0%	0,0%	0,0%	0,0%	0,0%	0,0%	0,0%	0,0%	0,0%	0,0%	0,0%	0,0%	0,0%	0,0%	0,0%
110	0,0%	0,0%	0,0%	0,0%	0,0%	0,0%	0,0%	0,0%	0,0%	0,0%	0,0%	0,0%	0,0%	0,0%	0,0%	0,0%	0,0%	0,0%	0,0%	0,0%	0,0%	0,0%
115	0,0%	0,0%	0,0%	0,0%	0,0%	0,0%	0,0%	0,0%	0,0%	0,0%	0,0%	0,0%	0,0%	0,0%	0,0%	0,0%	0,0%	0,0%	0,0%	0,0%	0,0%	0,0%
	53,7%	46,3%	100,0%	52,6%	45,3%	98,0%	1,0%	1,0%	2,0%	0,5%	0,4%	0,9%	0,1%	0,0%	0,1%	0,2%	0,1%	0,3%	0,2%	0,3%	0,4%	0,3%

Asia	
M	T
0,0%	0,0%
0,0%	0,0%
0,0%	0,0%
0,0%	0,0%
0,1%	0,2%
0,0%	0,1%
0,0%	0,0%
0,0%	0,0%
0,0%	0,0%
0,0%	0,0%
0,0%	0,0%
0,0%	0,0%
0,0%	0,0%
0,0%	0,0%
0,0%	0,0%
0,0%	0,0%
0,0%	0,0%
0,0%	0,0%
0,0%	0,0%
0,0%	0,0%
0,0%	0,0%
0,0%	0,0%
0,0%	0,0%
0,0%	0,0%
0,1%	0,3%





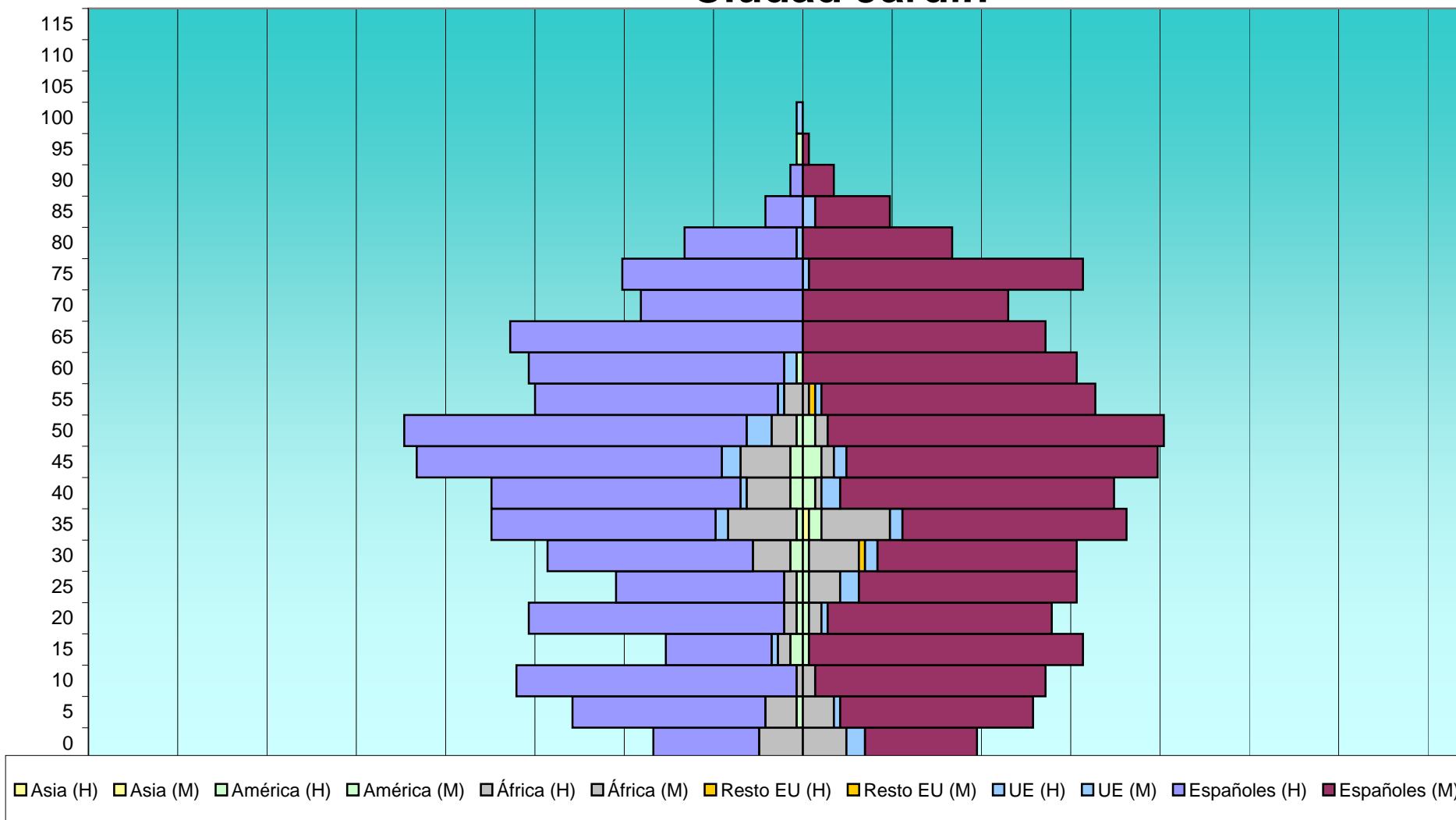
s (M) 8%

Edad	Total			Españoles			Extranjeros			Comunitarios			Resto Europa			África			América			Asia		
	H	M	T	H	M	T	H	M	T	H	M	T	H	M	T	H	M	T	H	M	T	H	M	T
CIUDAD JARDIN																								
0	24	28	52	17	18	35	7	10	17	0	3	3	0	0	0	7	7	14	0	0	0	0	0	0
5	37	37	74	31	31	62	6	6	12	0	1	1	0	0	0	5	5	10	1	0	1	0	0	0
10	46	39	85	45	37	82	1	2	3	0	0	0	0	0	0	1	2	3	0	0	0	0	0	0
15	22	45	67	17	44	61	5	1	6	1	0	1	0	0	0	2	0	2	2	1	3	0	0	0
20	44	40	84	41	36	77	3	4	7	0	1	1	0	0	0	2	2	4	1	1	2	0	0	0
25	30	44	74	27	35	62	3	9	12	0	3	3	0	0	0	2	5	7	1	1	2	0	0	0
30	41	44	85	33	32	65	8	12	20	0	2	2	0	1	1	6	8	14	2	1	3	0	0	0
35	51	51	102	36	36	72	15	15	30	2	2	4	0	0	0	11	11	22	1	2	3	0	1	1
40	50	50	100	40	44	84	10	6	16	1	3	4	0	0	0	7	1	8	2	2	4	0	0	0
45	62	57	119	49	50	99	13	7	20	3	2	5	0	0	0	8	2	10	2	3	5	0	0	0
50	64	58	122	55	54	109	9	4	13	4	0	4	0	0	0	4	2	6	1	2	3	0	0	0
55	43	47	90	39	44	83	4	3	7	1	1	2	0	1	1	3	1	4	0	0	0	0	0	0
60	44	44	88	41	44	85	3	0	3	2	0	2	0	0	0	0	0	0	1	0	1	0	0	0
65	47	39	86	47	39	86	0	0	0	0	0	0	0	0	0	0	0	0	0	0	0	0	0	0
70	26	33	59	26	33	59	0	0	0	0	0	0	0	0	0	0	0	0	0	0	0	0	0	0
75	29	45	74	29	44	73	0	1	1	0	1	1	0	0	0	0	0	0	0	0	0	0	0	0
80	19	24	43	18	24	42	1	0	1	1	0	1	0	0	0	0	0	0	0	0	0	0	0	0
85	6	14	20	6	12	18	0	2	2	0	2	2	0	0	0	0	0	0	0	0	0	0	0	0
90	2	5	7	2	5	7	0	0	0	0	0	0	0	0	0	0	0	0	0	0	0	0	0	0
95	1	1	2	0	1	1	1	0	1	0	0	0	0	0	0	0	0	0	1	0	1	0	0	0
100	1	0	1	0	0	0	1	0	1	1	0	1	0	0	0	0	0	0	0	0	0	0	0	0
105	0	0	0	0	0	0	0	0	0	0	0	0	0	0	0	0	0	0	0	0	0	0	0	0
110	0	0	0	0	0	0	0	0	0	0	0	0	0	0	0	0	0	0	0	0	0	0	0	0
115	0	0	0	0	0	0	0	0	0	0	0	0	0	0	0	0	0	0	0	0	0	0	0	0
	689	745	1.434	599	663	1.262	90	82	172	16	21	37	0	2	2	58	46	104	15	13	28	0	1	1

EDAD	Total			Españoles			Extranjeros			Comunitarios			Resto Europa			África			América			
	H	M	T	H	M	T	H	M	T	H	M	T	H	M	T	H	M	T	H	M	T	H
CIUDAD JARDIN																						
0	1,7%	2,0%	3,6%	1,2%	1,3%	2,4%	0,5%	0,7%	1,2%	0,0%	0,2%	0,2%	0,0%	0,0%	0,0%	0,5%	0,5%	1,0%	0,0%	0,0%	0,0%	0,0%
5	2,6%	2,6%	5,2%	2,2%	2,2%	4,3%	0,4%	0,4%	0,8%	0,0%	0,1%	0,1%	0,0%	0,0%	0,0%	0,3%	0,3%	0,7%	0,1%	0,0%	0,1%	0,0%
10	3,2%	2,7%	5,9%	3,1%	2,6%	5,7%	0,1%	0,1%	0,2%	0,0%	0,0%	0,0%	0,0%	0,0%	0,0%	0,1%	0,1%	0,2%	0,0%	0,0%	0,0%	0,0%
15	1,5%	3,1%	4,7%	1,2%	3,1%	4,3%	0,3%	0,1%	0,4%	0,1%	0,0%	0,1%	0,0%	0,0%	0,0%	0,1%	0,0%	0,1%	0,1%	0,1%	0,2%	0,0%
20	3,1%	2,8%	5,9%	2,9%	2,5%	5,4%	0,2%	0,3%	0,5%	0,0%	0,1%	0,1%	0,0%	0,0%	0,0%	0,1%	0,1%	0,3%	0,1%	0,1%	0,1%	0,0%
25	2,1%	3,1%	5,2%	1,9%	2,4%	4,3%	0,2%	0,6%	0,8%	0,0%	0,2%	0,2%	0,0%	0,0%	0,0%	0,1%	0,3%	0,5%	0,1%	0,1%	0,1%	0,0%
30	2,9%	3,1%	5,9%	2,3%	2,2%	4,5%	0,6%	0,8%	1,4%	0,0%	0,1%	0,1%	0,0%	0,1%	0,1%	0,4%	0,6%	1,0%	0,1%	0,1%	0,2%	0,0%
35	3,6%	3,6%	7,1%	2,5%	2,5%	5,0%	1,0%	1,0%	2,1%	0,1%	0,1%	0,3%	0,0%	0,0%	0,0%	0,8%	0,8%	1,5%	0,1%	0,1%	0,2%	0,0%
40	3,5%	3,5%	7,0%	2,8%	3,1%	5,9%	0,7%	0,4%	1,1%	0,1%	0,2%	0,3%	0,0%	0,0%	0,0%	0,5%	0,1%	0,6%	0,1%	0,1%	0,3%	0,0%
45	4,3%	4,0%	8,3%	3,4%	3,5%	6,9%	0,9%	0,5%	1,4%	0,2%	0,1%	0,3%	0,0%	0,0%	0,0%	0,6%	0,1%	0,7%	0,1%	0,2%	0,3%	0,0%
50	4,5%	4,0%	8,5%	3,8%	3,8%	7,6%	0,6%	0,3%	0,9%	0,3%	0,0%	0,3%	0,0%	0,0%	0,0%	0,3%	0,1%	0,4%	0,1%	0,1%	0,2%	0,0%
55	3,0%	3,3%	6,3%	2,7%	3,1%	5,8%	0,3%	0,2%	0,5%	0,1%	0,1%	0,1%	0,0%	0,1%	0,1%	0,2%	0,1%	0,3%	0,0%	0,0%	0,0%	0,0%
60	3,1%	3,1%	6,1%	2,9%	3,1%	5,9%	0,2%	0,0%	0,2%	0,1%	0,0%	0,1%	0,0%	0,0%	0,0%	0,0%	0,0%	0,0%	0,1%	0,0%	0,1%	0,0%
65	3,3%	2,7%	6,0%	3,3%	2,7%	6,0%	0,0%	0,0%	0,0%	0,0%	0,0%	0,0%	0,0%	0,0%	0,0%	0,0%	0,0%	0,0%	0,0%	0,0%	0,0%	0,0%
70	1,8%	2,3%	4,1%	1,8%	2,3%	4,1%	0,0%	0,0%	0,0%	0,0%	0,0%	0,0%	0,0%	0,0%	0,0%	0,0%	0,0%	0,0%	0,0%	0,0%	0,0%	0,0%
75	2,0%	3,1%	5,2%	2,0%	3,1%	5,1%	0,0%	0,1%	0,1%	0,0%	0,1%	0,1%	0,0%	0,0%	0,0%	0,0%	0,0%	0,0%	0,0%	0,0%	0,0%	0,0%
80	1,3%	1,7%	3,0%	1,3%	1,7%	2,9%	0,1%	0,0%	0,1%	0,1%	0,0%	0,1%	0,0%	0,0%	0,0%	0,0%	0,0%	0,0%	0,0%	0,0%	0,0%	0,0%
85	0,4%	1,0%	1,4%	0,4%	0,8%	1,3%	0,0%	0,1%	0,1%	0,0%	0,1%	0,1%	0,0%	0,0%	0,0%	0,0%	0,0%	0,0%	0,0%	0,0%	0,0%	0,0%
90	0,1%	0,3%	0,5%	0,1%	0,3%	0,5%	0,0%	0,0%	0,0%	0,0%	0,0%	0,0%	0,0%	0,0%	0,0%	0,0%	0,0%	0,0%	0,0%	0,0%	0,0%	0,0%
95	0,1%	0,1%	0,1%	0,0%	0,1%	0,1%	0,1%	0,0%	0,1%	0,0%	0,0%	0,0%	0,0%	0,0%	0,0%	0,0%	0,0%	0,0%	0,1%	0,0%	0,1%	0,0%
100	0,1%	0,0%	0,1%	0,0%	0,0%	0,0%	0,1%	0,0%	0,1%	0,1%	0,0%	0,1%	0,0%	0,0%	0,0%	0,0%	0,0%	0,0%	0,0%	0,0%	0,0%	0,0%
105	0,0%	0,0%	0,0%	0,0%	0,0%	0,0%	0,0%	0,0%	0,0%	0,0%	0,0%	0,0%	0,0%	0,0%	0,0%	0,0%	0,0%	0,0%	0,0%	0,0%	0,0%	0,0%
110	0,0%	0,0%	0,0%	0,0%	0,0%	0,0%	0,0%	0,0%	0,0%	0,0%	0,0%	0,0%	0,0%	0,0%	0,0%	0,0%	0,0%	0,0%	0,0%	0,0%	0,0%	0,0%
115	0,0%	0,0%	0,0%	0,0%	0,0%	0,0%	0,0%	0,0%	0,0%	0,0%	0,0%	0,0%	0,0%	0,0%	0,0%	0,0%	0,0%	0,0%	0,0%	0,0%	0,0%	0,0%
	48,0%	52,0%	100,0%	41,8%	46,2%	88,0%	6,3%	5,7%	12,0%	1,1%	1,5%	2,6%	0,0%	0,1%	0,1%	4,0%	3,2%	7,3%	1,0%	0,9%	2,0%	0,0%

Asia	
M	T
0,0%	0,0%
0,0%	0,0%
0,0%	0,0%
0,0%	0,0%
0,0%	0,0%
0,0%	0,0%
0,0%	0,0%
0,1%	0,1%
0,0%	0,0%
0,0%	0,0%
0,0%	0,0%
0,0%	0,0%
0,0%	0,0%
0,0%	0,0%
0,0%	0,0%
0,0%	0,0%
0,0%	0,0%
0,0%	0,0%
0,0%	0,0%
0,0%	0,0%
0,0%	0,0%
0,0%	0,0%
0,1%	0,1%

Ciudad Jardín





Edad	Total			Españoles			Extranjeros			Comunitarios			Resto Europa			África			América			Asia		
	H	M	T	H	M	T	H	M	T	H	M	T	H	M	T	H	M	T	H	M	T	H	M	T
VIRGEN DEL REMEDIO																								
0	462	430	892	258	253	511	204	177	381	13	19	32	2	3	5	172	130	302	11	15	26	10	6	16
5	571	495	1.066	368	330	698	203	165	368	22	25	47	6	4	10	164	124	288	5	5	10	7	6	13
10	434	399	833	307	287	594	127	112	239	23	22	45	8	9	17	82	70	152	11	7	18	4	3	7
15	426	396	822	295	276	571	131	120	251	15	15	30	7	9	16	84	71	155	22	19	41	6	3	9
20	482	419	901	314	273	587	168	146	314	27	27	54	9	8	17	96	70	166	28	37	65	4	8	12
25	526	505	1.031	312	307	619	214	198	412	40	42	82	8	10	18	134	121	255	21	17	38	8	11	19
30	680	577	1.257	321	299	620	359	278	637	56	61	117	9	16	25	232	154	386	40	39	79	8	22	30
35	850	623	1.473	368	315	683	482	308	790	57	57	114	9	16	25	347	180	527	49	45	94	10	20	30
40	903	555	1.458	388	349	737	515	206	721	57	31	88	15	22	37	372	103	475	53	41	94	9	18	27
45	812	580	1.392	451	408	859	361	172	533	58	42	100	24	19	43	230	68	298	39	40	79	3	10	13
50	584	495	1.079	375	378	753	209	117	326	47	24	71	10	13	23	124	54	178	28	24	52	2	0	2
55	481	416	897	331	339	670	150	77	227	32	21	53	9	17	26	84	22	106	23	14	37	3	2	5
60	340	311	651	274	267	541	66	44	110	20	12	32	4	4	8	37	20	57	5	6	11	2	0	2
65	302	348	650	269	320	589	33	28	61	12	8	20	1	2	3	14	11	25	4	6	10	1	2	3
70	256	339	595	245	319	564	11	20	31	3	2	5	0	3	3	7	8	15	1	7	8	0	0	0
75	230	313	543	225	307	532	5	6	11	2	4	6	0	0	0	3	1	4	0	1	1	0	0	0
80	189	293	482	187	286	473	2	7	9	1	3	4	0	2	2	1	1	2	0	1	1	0	0	0
85	88	139	227	88	138	226	0	1	1	0	0	0	0	0	0	0	1	1	0	0	0	0	0	0
90	21	57	78	21	56	77	0	1	1	0	0	0	0	0	0	0	0	0	0	0	0	1	0	1
95	6	7	13	5	7	12	1	0	1	1	0	1	0	0	0	0	0	0	0	0	0	0	0	0
100	0	2	2	0	2	2	0	0	0	0	0	0	0	0	0	0	0	0	0	0	0	0	0	0
105	0	0	0	0	0	0	0	0	0	0	0	0	0	0	0	0	0	0	0	0	0	0	0	0
110	0	0	0	0	0	0	0	0	0	0	0	0	0	0	0	0	0	0	0	0	0	0	0	0
115	0	0	0	0	0	0	0	0	0	0	0	0	0	0	0	0	0	0	0	0	0	0	0	0
	8.643	7.699	16.342	5.402	5.516	10.918	3.241	2.183	5.424	486	415	901	121	157	278	2.183	1.209	3.392	340	324	664	78	111	189

EDAD	Total			Españoles			Extranjeros			Comunitarios			Resto Europa			África			América			
	H	M	T	H	M	T	H	M	T	H	M	T	H	M	T	H	M	T	H	M	T	H
VIRGEN DEL REMEDIO																						
0	2,8%	2,6%	5,5%	1,6%	1,5%	3,1%	1,2%	1,1%	2,3%	0,1%	0,1%	0,2%	0,0%	0,0%	0,0%	1,1%	0,8%	1,8%	0,1%	0,1%	0,2%	0,1%
5	3,5%	3,0%	6,5%	2,3%	2,0%	4,3%	1,2%	1,0%	2,3%	0,1%	0,2%	0,3%	0,0%	0,0%	0,1%	1,0%	0,8%	1,8%	0,0%	0,0%	0,1%	0,0%
10	2,7%	2,4%	5,1%	1,9%	1,8%	3,6%	0,8%	0,7%	1,5%	0,1%	0,1%	0,3%	0,0%	0,1%	0,1%	0,5%	0,4%	0,9%	0,1%	0,0%	0,1%	0,0%
15	2,6%	2,4%	5,0%	1,8%	1,7%	3,5%	0,8%	0,7%	1,5%	0,1%	0,1%	0,2%	0,0%	0,1%	0,1%	0,5%	0,4%	0,9%	0,1%	0,1%	0,3%	0,0%
20	2,9%	2,6%	5,5%	1,9%	1,7%	3,6%	1,0%	0,9%	1,9%	0,2%	0,2%	0,3%	0,1%	0,0%	0,1%	0,6%	0,4%	1,0%	0,2%	0,2%	0,4%	0,0%
25	3,2%	3,1%	6,3%	1,9%	1,9%	3,8%	1,3%	1,2%	2,5%	0,2%	0,3%	0,5%	0,0%	0,1%	0,1%	0,8%	0,7%	1,6%	0,1%	0,1%	0,2%	0,0%
30	4,2%	3,5%	7,7%	2,0%	1,8%	3,8%	2,2%	1,7%	3,9%	0,3%	0,4%	0,7%	0,1%	0,1%	0,2%	1,4%	0,9%	2,4%	0,2%	0,2%	0,5%	0,0%
35	5,2%	3,8%	9,0%	2,3%	1,9%	4,2%	2,9%	1,9%	4,8%	0,3%	0,3%	0,7%	0,1%	0,1%	0,2%	2,1%	1,1%	3,2%	0,3%	0,3%	0,6%	0,1%
40	5,5%	3,4%	8,9%	2,4%	2,1%	4,5%	3,2%	1,3%	4,4%	0,3%	0,2%	0,5%	0,1%	0,1%	0,2%	2,3%	0,6%	2,9%	0,3%	0,3%	0,6%	0,1%
45	5,0%	3,5%	8,5%	2,8%	2,5%	5,3%	2,2%	1,1%	3,3%	0,4%	0,3%	0,6%	0,1%	0,1%	0,3%	1,4%	0,4%	1,8%	0,2%	0,2%	0,5%	0,0%
50	3,6%	3,0%	6,6%	2,3%	2,3%	4,6%	1,3%	0,7%	2,0%	0,3%	0,1%	0,4%	0,1%	0,1%	0,1%	0,8%	0,3%	1,1%	0,2%	0,1%	0,3%	0,0%
55	2,9%	2,5%	5,5%	2,0%	2,1%	4,1%	0,9%	0,5%	1,4%	0,2%	0,1%	0,3%	0,1%	0,1%	0,2%	0,5%	0,1%	0,6%	0,1%	0,1%	0,2%	0,0%
60	2,1%	1,9%	4,0%	1,7%	1,6%	3,3%	0,4%	0,3%	0,7%	0,1%	0,1%	0,2%	0,0%	0,0%	0,0%	0,2%	0,1%	0,3%	0,0%	0,0%	0,1%	0,0%
65	1,8%	2,1%	4,0%	1,6%	2,0%	3,6%	0,2%	0,2%	0,4%	0,1%	0,0%	0,1%	0,0%	0,0%	0,0%	0,1%	0,1%	0,2%	0,0%	0,0%	0,1%	0,0%
70	1,6%	2,1%	3,6%	1,5%	2,0%	3,5%	0,1%	0,1%	0,2%	0,0%	0,0%	0,0%	0,0%	0,0%	0,0%	0,0%	0,0%	0,1%	0,0%	0,0%	0,0%	0,0%
75	1,4%	1,9%	3,3%	1,4%	1,9%	3,3%	0,0%	0,0%	0,1%	0,0%	0,0%	0,0%	0,0%	0,0%	0,0%	0,0%	0,0%	0,0%	0,0%	0,0%	0,0%	0,0%
80	1,2%	1,8%	2,9%	1,1%	1,8%	2,9%	0,0%	0,0%	0,1%	0,0%	0,0%	0,0%	0,0%	0,0%	0,0%	0,0%	0,0%	0,0%	0,0%	0,0%	0,0%	0,0%
85	0,5%	0,9%	1,4%	0,5%	0,8%	1,4%	0,0%	0,0%	0,0%	0,0%	0,0%	0,0%	0,0%	0,0%	0,0%	0,0%	0,0%	0,0%	0,0%	0,0%	0,0%	0,0%
90	0,1%	0,3%	0,5%	0,1%	0,3%	0,5%	0,0%	0,0%	0,0%	0,0%	0,0%	0,0%	0,0%	0,0%	0,0%	0,0%	0,0%	0,0%	0,0%	0,0%	0,0%	0,0%
95	0,0%	0,0%	0,1%	0,0%	0,0%	0,1%	0,0%	0,0%	0,0%	0,0%	0,0%	0,0%	0,0%	0,0%	0,0%	0,0%	0,0%	0,0%	0,0%	0,0%	0,0%	0,0%
100	0,0%	0,0%	0,0%	0,0%	0,0%	0,0%	0,0%	0,0%	0,0%	0,0%	0,0%	0,0%	0,0%	0,0%	0,0%	0,0%	0,0%	0,0%	0,0%	0,0%	0,0%	0,0%
105	0,0%	0,0%	0,0%	0,0%	0,0%	0,0%	0,0%	0,0%	0,0%	0,0%	0,0%	0,0%	0,0%	0,0%	0,0%	0,0%	0,0%	0,0%	0,0%	0,0%	0,0%	0,0%
110	0,0%	0,0%	0,0%	0,0%	0,0%	0,0%	0,0%	0,0%	0,0%	0,0%	0,0%	0,0%	0,0%	0,0%	0,0%	0,0%	0,0%	0,0%	0,0%	0,0%	0,0%	0,0%
115	0,0%	0,0%	0,0%	0,0%	0,0%	0,0%	0,0%	0,0%	0,0%	0,0%	0,0%	0,0%	0,0%	0,0%	0,0%	0,0%	0,0%	0,0%	0,0%	0,0%	0,0%	0,0%
	52,9%	47,1%	100,0%	33,1%	33,8%	66,8%	19,8%	13,4%	33,2%	3,0%	2,5%	5,5%	0,7%	1,0%	1,7%	13,4%	7,4%	20,8%	2,1%	2,0%	4,1%	0,5%

[illegible]

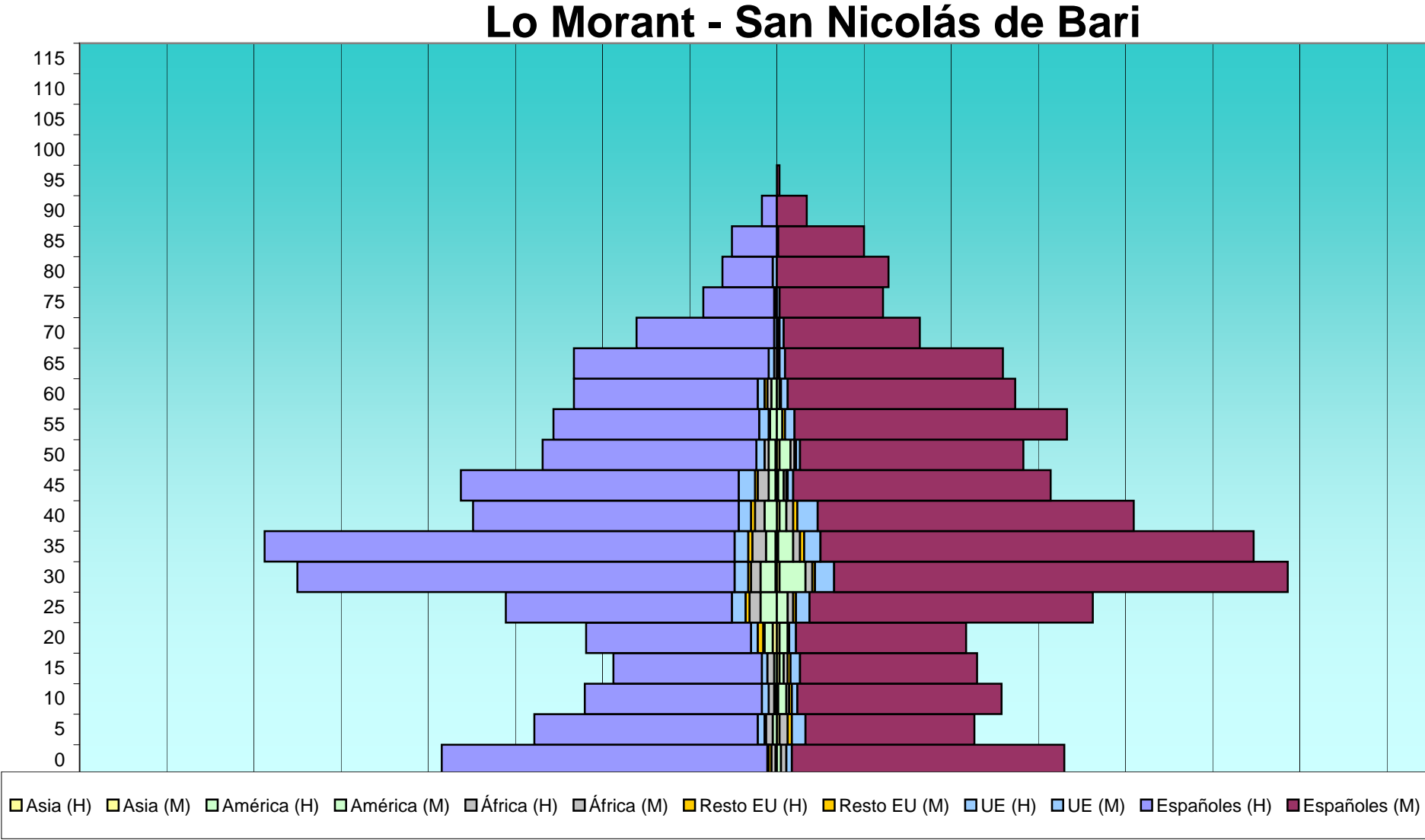



s (M) 8%

Edad	Total			Españoles			Extranjeros			Comunitarios			Resto Europa			África			América			Asia		
	H	M	T	H	M	T	H	M	T	H	M	T	H	M	T	H	M	T	H	M	T	H	M	T
LO MORANT - SAN NICOLAS DE BARI																								
0	246	211	457	239	200	439	7	11	18	1	4	5	2	0	2	3	4	7	1	3	4	0	0	0
5	180	143	323	164	124	288	16	19	35	5	10	15	1	3	4	5	6	11	3	0	3	0	2	2
10	141	165	306	130	150	280	11	15	26	5	4	9	0	2	2	4	2	6	1	6	7	1	1	2
15	122	145	267	109	130	239	13	15	28	4	7	11	0	2	2	5	3	8	2	3	5	0	2	2
20	139	140	279	121	125	246	18	15	33	5	5	10	4	0	4	1	1	2	6	6	12	3	2	5
25	199	232	431	166	208	374	33	24	57	10	10	20	3	2	5	8	4	12	12	8	20	0	0	0
30	353	374	727	321	333	654	32	41	73	10	14	24	2	2	4	7	5	12	11	19	30	1	2	3
35	376	350	726	345	318	663	31	32	63	10	12	22	3	3	6	10	5	15	7	11	18	1	1	2
40	225	260	485	195	232	427	30	28	58	9	15	24	3	3	6	7	5	12	9	5	14	0	2	2
45	232	201	433	204	189	393	28	12	40	12	4	16	2	1	3	8	2	10	5	4	9	1	1	2
50	173	180	353	157	164	321	16	16	32	6	3	9	0	1	1	3	3	6	5	8	13	1	2	3
55	164	213	377	151	200	351	13	13	26	7	7	14	0	2	2	1	0	1	5	4	9	0	0	0
60	149	175	324	135	167	302	14	8	22	5	5	10	2	0	2	3	1	4	4	2	6	0	0	0
65	150	165	315	143	160	303	7	5	12	4	4	8	0	0	0	2	1	3	0	0	0	0	1	1
70	104	104	208	101	100	201	3	4	7	2	3	5	0	0	0	0	0	0	0	1	1	0	1	1
75	54	78	132	52	76	128	2	2	4	1	2	3	0	0	0	1	0	1	0	0	0	0	0	0
80	40	82	122	37	82	119	3	0	3	3	0	3	0	0	0	0	0	0	0	0	0	0	0	0
85	33	64	97	33	63	96	0	1	1	0	1	1	0	0	0	0	0	0	0	0	0	0	0	0
90	11	22	33	11	22	33	0	0	0	0	0	0	0	0	0	0	0	0	0	0	0	0	0	0
95	0	2	2	0	2	2	0	0	0	0	0	0	0	0	0	0	0	0	0	0	0	0	0	0
100	0	0	0	0	0	0	0	0	0	0	0	0	0	0	0	0	0	0	0	0	0	0	0	0
105	0	0	0	0	0	0	0	0	0	0	0	0	0	0	0	0	0	0	0	0	0	0	0	0
110	0	0	0	0	0	0	0	0	0	0	0	0	0	0	0	0	0	0	0	0	0	0	0	0
115	0	0	0	0	0	0	0	0	0	0	0	0	0	0	0	0	0	0	0	0	0	0	0	0
	3.091	3.306	6.397	2.814	3.045	5.859	277	261	538	99	110	209	22	21	43	68	42	110	71	80	151	8	17	25

EDAD	Total			Españoles			Extranjeros			Comunitarios			Resto Europa			África			América			
	H	M	T	H	M	T	H	M	T	H	M	T	H	M	T	H	M	T	H	M	T	H
LO MORANT - SAN NICOLAS DE BARI																						
0	3,8%	3,3%	7,1%	3,7%	3,1%	6,9%	0,1%	0,2%	0,3%	0,0%	0,1%	0,1%	0,0%	0,0%	0,0%	0,0%	0,1%	0,1%	0,0%	0,0%	0,1%	0,0%
5	2,8%	2,2%	5,0%	2,6%	1,9%	4,5%	0,3%	0,3%	0,5%	0,1%	0,2%	0,2%	0,0%	0,0%	0,1%	0,1%	0,1%	0,2%	0,0%	0,0%	0,0%	0,0%
10	2,2%	2,6%	4,8%	2,0%	2,3%	4,4%	0,2%	0,2%	0,4%	0,1%	0,1%	0,1%	0,0%	0,0%	0,0%	0,1%	0,0%	0,1%	0,0%	0,1%	0,1%	0,0%
15	1,9%	2,3%	4,2%	1,7%	2,0%	3,7%	0,2%	0,2%	0,4%	0,1%	0,1%	0,2%	0,0%	0,0%	0,0%	0,1%	0,0%	0,1%	0,0%	0,0%	0,1%	0,0%
20	2,2%	2,2%	4,4%	1,9%	2,0%	3,8%	0,3%	0,2%	0,5%	0,1%	0,1%	0,2%	0,1%	0,0%	0,1%	0,0%	0,0%	0,0%	0,1%	0,1%	0,2%	0,0%
25	3,1%	3,6%	6,7%	2,6%	3,3%	5,8%	0,5%	0,4%	0,9%	0,2%	0,2%	0,3%	0,0%	0,0%	0,1%	0,1%	0,1%	0,2%	0,2%	0,1%	0,3%	0,0%
30	5,5%	5,8%	11,4%	5,0%	5,2%	10,2%	0,5%	0,6%	1,1%	0,2%	0,2%	0,4%	0,0%	0,0%	0,1%	0,1%	0,1%	0,2%	0,2%	0,3%	0,5%	0,0%
35	5,9%	5,5%	11,3%	5,4%	5,0%	10,4%	0,5%	0,5%	1,0%	0,2%	0,2%	0,3%	0,0%	0,0%	0,1%	0,2%	0,1%	0,2%	0,1%	0,2%	0,3%	0,0%
40	3,5%	4,1%	7,6%	3,0%	3,6%	6,7%	0,5%	0,4%	0,9%	0,1%	0,2%	0,4%	0,0%	0,0%	0,1%	0,1%	0,1%	0,2%	0,1%	0,1%	0,2%	0,0%
45	3,6%	3,1%	6,8%	3,2%	3,0%	6,1%	0,4%	0,2%	0,6%	0,2%	0,1%	0,3%	0,0%	0,0%	0,0%	0,1%	0,0%	0,2%	0,1%	0,1%	0,1%	0,0%
50	2,7%	2,8%	5,5%	2,5%	2,6%	5,0%	0,3%	0,3%	0,5%	0,1%	0,0%	0,1%	0,0%	0,0%	0,0%	0,0%	0,0%	0,1%	0,1%	0,1%	0,2%	0,0%
55	2,6%	3,3%	5,9%	2,4%	3,1%	5,5%	0,2%	0,2%	0,4%	0,1%	0,1%	0,2%	0,0%	0,0%	0,0%	0,0%	0,0%	0,0%	0,1%	0,1%	0,1%	0,0%
60	2,3%	2,7%	5,1%	2,1%	2,6%	4,7%	0,2%	0,1%	0,3%	0,1%	0,1%	0,2%	0,0%	0,0%	0,0%	0,0%	0,0%	0,1%	0,1%	0,0%	0,1%	0,0%
65	2,3%	2,6%	4,9%	2,2%	2,5%	4,7%	0,1%	0,1%	0,2%	0,1%	0,1%	0,1%	0,0%	0,0%	0,0%	0,0%	0,0%	0,0%	0,0%	0,0%	0,0%	0,0%
70	1,6%	1,6%	3,3%	1,6%	1,6%	3,1%	0,0%	0,1%	0,1%	0,0%	0,0%	0,1%	0,0%	0,0%	0,0%	0,0%	0,0%	0,0%	0,0%	0,0%	0,0%	0,0%
75	0,8%	1,2%	2,1%	0,8%	1,2%	2,0%	0,0%	0,0%	0,1%	0,0%	0,0%	0,0%	0,0%	0,0%	0,0%	0,0%	0,0%	0,0%	0,0%	0,0%	0,0%	0,0%
80	0,6%	1,3%	1,9%	0,6%	1,3%	1,9%	0,0%	0,0%	0,0%	0,0%	0,0%	0,0%	0,0%	0,0%	0,0%	0,0%	0,0%	0,0%	0,0%	0,0%	0,0%	0,0%
85	0,5%	1,0%	1,5%	0,5%	1,0%	1,5%	0,0%	0,0%	0,0%	0,0%	0,0%	0,0%	0,0%	0,0%	0,0%	0,0%	0,0%	0,0%	0,0%	0,0%	0,0%	0,0%
90	0,2%	0,3%	0,5%	0,2%	0,3%	0,5%	0,0%	0,0%	0,0%	0,0%	0,0%	0,0%	0,0%	0,0%	0,0%	0,0%	0,0%	0,0%	0,0%	0,0%	0,0%	0,0%
95	0,0%	0,0%	0,0%	0,0%	0,0%	0,0%	0,0%	0,0%	0,0%	0,0%	0,0%	0,0%	0,0%	0,0%	0,0%	0,0%	0,0%	0,0%	0,0%	0,0%	0,0%	0,0%
100	0,0%	0,0%	0,0%	0,0%	0,0%	0,0%	0,0%	0,0%	0,0%	0,0%	0,0%	0,0%	0,0%	0,0%	0,0%	0,0%	0,0%	0,0%	0,0%	0,0%	0,0%	0,0%
105	0,0%	0,0%	0,0%	0,0%	0,0%	0,0%	0,0%	0,0%	0,0%	0,0%	0,0%	0,0%	0,0%	0,0%	0,0%	0,0%	0,0%	0,0%	0,0%	0,0%	0,0%	0,0%
110	0,0%	0,0%	0,0%	0,0%	0,0%	0,0%	0,0%	0,0%	0,0%	0,0%	0,0%	0,0%	0,0%	0,0%	0,0%	0,0%	0,0%	0,0%	0,0%	0,0%	0,0%	0,0%
115	0,0%	0,0%	0,0%	0,0%	0,0%	0,0%	0,0%	0,0%	0,0%	0,0%	0,0%	0,0%	0,0%	0,0%	0,0%	0,0%	0,0%	0,0%	0,0%	0,0%	0,0%	0,0%
	48,3%	51,7%	100,0%	44,0%	47,6%	91,6%	4,3%	4,1%	8,4%	1,5%	1,7%	3,3%	0,3%	0,3%	0,7%	1,1%	0,7%	1,7%	1,1%	1,3%	2,4%	0,1%

Asia	
M	T
0,0%	0,0%
0,0%	0,0%
0,0%	0,0%
0,0%	0,0%
0,0%	0,1%
0,0%	0,0%
0,0%	0,0%
0,0%	0,0%
0,0%	0,0%
0,0%	0,0%
0,0%	0,0%
0,0%	0,0%
0,0%	0,0%
0,0%	0,0%
0,0%	0,0%
0,0%	0,0%
0,0%	0,0%
0,0%	0,0%
0,0%	0,0%
0,0%	0,0%
0,0%	0,0%
0,0%	0,0%
0,0%	0,0%
0,3%	0,4%



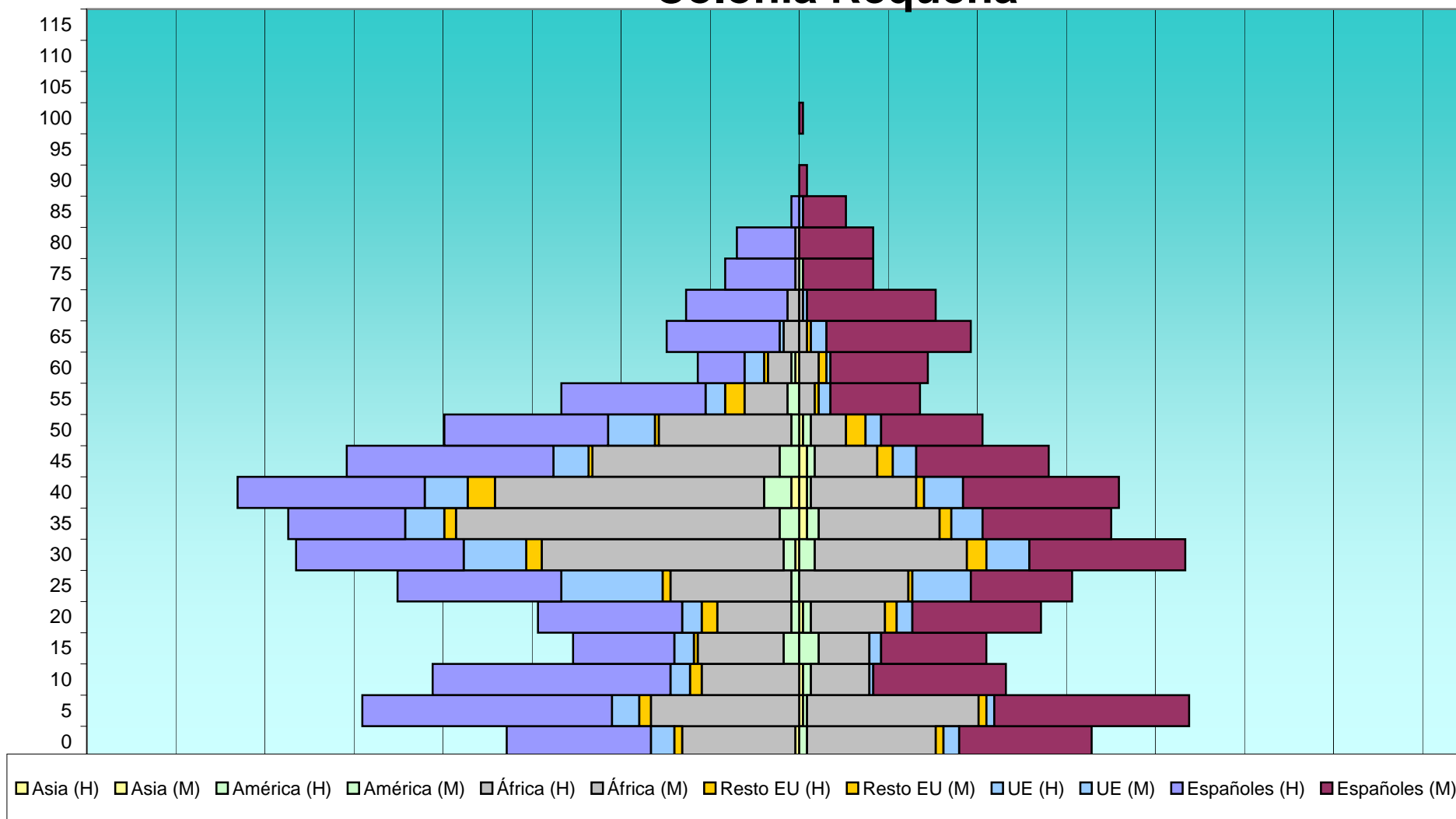



Edad	Total			Españoles			Extranjeros			Comunitarios			Resto Europa			África			América			Asia		
	H	M	T	H	M	T	H	M	T	H	M	T	H	M	T	H	M	T	H	M	T	H	M	T
COLONIA REQUENA																								
0	74	76	150	37	34	71	37	42	79	6	4	10	2	2	4	29	33	62	0	2	2	1	0	1
5	113	99	212	64	50	114	49	49	98	7	2	9	3	2	5	38	44	82	0	1	1	0	1	1
10	95	52	147	61	34	95	34	18	52	5	1	6	3	0	3	25	15	40	0	2	2	0	1	1
15	58	48	106	26	27	53	32	21	53	5	3	8	1	0	1	22	13	35	4	5	9	0	0	0
20	68	61	129	37	33	70	31	28	59	5	4	9	4	3	7	19	19	38	2	2	4	0	1	1
25	103	70	173	42	26	68	61	44	105	26	15	41	2	1	3	31	28	59	2	0	2	0	0	0
30	128	100	228	43	40	83	85	60	145	16	11	27	4	5	9	62	39	101	3	4	7	1	0	1
35	133	78	211	30	33	63	103	45	148	10	8	18	3	3	6	83	31	114	5	3	8	0	2	2
40	144	82	226	48	40	88	96	42	138	11	10	21	7	2	9	69	27	96	7	1	8	2	2	4
45	118	62	180	53	34	87	65	28	93	9	6	15	1	4	5	48	16	64	5	2	7	0	2	2
50	92	46	138	42	26	68	50	20	70	12	4	16	1	5	6	34	9	43	2	2	4	0	1	1
55	61	31	92	37	23	60	24	8	32	5	3	8	5	1	6	11	4	15	3	0	3	0	0	0
60	25	34	59	12	25	37	13	9	22	5	1	6	1	2	3	6	5	11	1	0	1	1	0	1
65	34	44	78	29	37	66	5	7	12	1	4	5	0	1	1	4	2	6	0	0	0	0	0	0
70	29	35	64	26	33	59	3	2	5	0	1	1	0	0	0	3	1	4	0	0	0	0	0	0
75	19	19	38	18	18	36	1	1	2	0	0	0	0	0	0	1	0	1	0	1	1	0	0	0
80	16	19	35	15	19	34	1	0	1	0	0	0	0	0	0	1	0	1	0	0	0	0	0	0
85	2	12	14	2	11	13	0	1	1	0	1	1	0	0	0	0	0	0	0	0	0	0	0	0
90	0	2	2	0	2	2	0	0	0	0	0	0	0	0	0	0	0	0	0	0	0	0	0	0
95	0	0	0	0	0	0	0	0	0	0	0	0	0	0	0	0	0	0	0	0	0	0	0	0
100	0	1	1	0	1	1	0	0	0	0	0	0	0	0	0	0	0	0	0	0	0	0	0	0
105	0	0	0	0	0	0	0	0	0	0	0	0	0	0	0	0	0	0	0	0	0	0	0	0
110	0	0	0	0	0	0	0	0	0	0	0	0	0	0	0	0	0	0	0	0	0	0	0	0
115	0	0	0	0	0	0	0	0	0	0	0	0	0	0	0	0	0	0	0	0	0	0	0	0
	1.312	971	2.283	622	546	1.168	690	425	1.115	123	78	201	37	31	68	486	286	772	34	25	59	5	10	15

EDAD	Total			Españoles			Extranjeros			Comunitarios			Resto Europa			África			América			
	H	M	T	H	M	T	H	M	T	H	M	T	H	M	T	H	M	T	H	M	T	H
COLONIA REQUENA																						
0	3,2%	3,3%	6,6%	1,6%	1,5%	3,1%	1,6%	1,8%	3,5%	0,3%	0,2%	0,4%	0,1%	0,1%	0,2%	1,3%	1,4%	2,7%	0,0%	0,1%	0,1%	0,0%
5	4,9%	4,3%	9,3%	2,8%	2,2%	5,0%	2,1%	2,1%	4,3%	0,3%	0,1%	0,4%	0,1%	0,1%	0,2%	1,7%	1,9%	3,6%	0,0%	0,0%	0,0%	0,0%
10	4,2%	2,3%	6,4%	2,7%	1,5%	4,2%	1,5%	0,8%	2,3%	0,2%	0,0%	0,3%	0,1%	0,0%	0,1%	1,1%	0,7%	1,8%	0,0%	0,1%	0,1%	0,0%
15	2,5%	2,1%	4,6%	1,1%	1,2%	2,3%	1,4%	0,9%	2,3%	0,2%	0,1%	0,4%	0,0%	0,0%	0,0%	1,0%	0,6%	1,5%	0,2%	0,2%	0,4%	0,0%
20	3,0%	2,7%	5,7%	1,6%	1,4%	3,1%	1,4%	1,2%	2,6%	0,2%	0,2%	0,4%	0,2%	0,1%	0,3%	0,8%	0,8%	1,7%	0,1%	0,1%	0,2%	0,0%
25	4,5%	3,1%	7,6%	1,8%	1,1%	3,0%	2,7%	1,9%	4,6%	1,1%	0,7%	1,8%	0,1%	0,0%	0,1%	1,4%	1,2%	2,6%	0,1%	0,0%	0,1%	0,0%
30	5,6%	4,4%	10,0%	1,9%	1,8%	3,6%	3,7%	2,6%	6,4%	0,7%	0,5%	1,2%	0,2%	0,2%	0,4%	2,7%	1,7%	4,4%	0,1%	0,2%	0,3%	0,0%
35	5,8%	3,4%	9,2%	1,3%	1,4%	2,8%	4,5%	2,0%	6,5%	0,4%	0,4%	0,8%	0,1%	0,1%	0,3%	3,6%	1,4%	5,0%	0,2%	0,1%	0,4%	0,0%
40	6,3%	3,6%	9,9%	2,1%	1,8%	3,9%	4,2%	1,8%	6,0%	0,5%	0,4%	0,9%	0,3%	0,1%	0,4%	3,0%	1,2%	4,2%	0,3%	0,0%	0,4%	0,1%
45	5,2%	2,7%	7,9%	2,3%	1,5%	3,8%	2,8%	1,2%	4,1%	0,4%	0,3%	0,7%	0,0%	0,2%	0,2%	2,1%	0,7%	2,8%	0,2%	0,1%	0,3%	0,0%
50	4,0%	2,0%	6,0%	1,8%	1,1%	3,0%	2,2%	0,9%	3,1%	0,5%	0,2%	0,7%	0,0%	0,2%	0,3%	1,5%	0,4%	1,9%	0,1%	0,1%	0,2%	0,0%
55	2,7%	1,4%	4,0%	1,6%	1,0%	2,6%	1,1%	0,4%	1,4%	0,2%	0,1%	0,4%	0,2%	0,0%	0,3%	0,5%	0,2%	0,7%	0,1%	0,0%	0,1%	0,0%
60	1,1%	1,5%	2,6%	0,5%	1,1%	1,6%	0,6%	0,4%	1,0%	0,2%	0,0%	0,3%	0,0%	0,1%	0,1%	0,3%	0,2%	0,5%	0,0%	0,0%	0,0%	0,0%
65	1,5%	1,9%	3,4%	1,3%	1,6%	2,9%	0,2%	0,3%	0,5%	0,0%	0,2%	0,2%	0,0%	0,0%	0,0%	0,2%	0,1%	0,3%	0,0%	0,0%	0,0%	0,0%
70	1,3%	1,5%	2,8%	1,1%	1,4%	2,6%	0,1%	0,1%	0,2%	0,0%	0,0%	0,0%	0,0%	0,0%	0,0%	0,1%	0,0%	0,2%	0,0%	0,0%	0,0%	0,0%
75	0,8%	0,8%	1,7%	0,8%	0,8%	1,6%	0,0%	0,0%	0,1%	0,0%	0,0%	0,0%	0,0%	0,0%	0,0%	0,0%	0,0%	0,0%	0,0%	0,0%	0,0%	0,0%
80	0,7%	0,8%	1,5%	0,7%	0,8%	1,5%	0,0%	0,0%	0,0%	0,0%	0,0%	0,0%	0,0%	0,0%	0,0%	0,0%	0,0%	0,0%	0,0%	0,0%	0,0%	0,0%
85	0,1%	0,5%	0,6%	0,1%	0,5%	0,6%	0,0%	0,0%	0,0%	0,0%	0,0%	0,0%	0,0%	0,0%	0,0%	0,0%	0,0%	0,0%	0,0%	0,0%	0,0%	0,0%
90	0,0%	0,1%	0,1%	0,0%	0,1%	0,1%	0,0%	0,0%	0,0%	0,0%	0,0%	0,0%	0,0%	0,0%	0,0%	0,0%	0,0%	0,0%	0,0%	0,0%	0,0%	0,0%
95	0,0%	0,0%	0,0%	0,0%	0,0%	0,0%	0,0%	0,0%	0,0%	0,0%	0,0%	0,0%	0,0%	0,0%	0,0%	0,0%	0,0%	0,0%	0,0%	0,0%	0,0%	0,0%
100	0,0%	0,0%	0,0%	0,0%	0,0%	0,0%	0,0%	0,0%	0,0%	0,0%	0,0%	0,0%	0,0%	0,0%	0,0%	0,0%	0,0%	0,0%	0,0%	0,0%	0,0%	0,0%
105	0,0%	0,0%	0,0%	0,0%	0,0%	0,0%	0,0%	0,0%	0,0%	0,0%	0,0%	0,0%	0,0%	0,0%	0,0%	0,0%	0,0%	0,0%	0,0%	0,0%	0,0%	0,0%
110	0,0%	0,0%	0,0%	0,0%	0,0%	0,0%	0,0%	0,0%	0,0%	0,0%	0,0%	0,0%	0,0%	0,0%	0,0%	0,0%	0,0%	0,0%	0,0%	0,0%	0,0%	0,0%
115	0,0%	0,0%	0,0%	0,0%	0,0%	0,0%	0,0%	0,0%	0,0%	0,0%	0,0%	0,0%	0,0%	0,0%	0,0%	0,0%	0,0%	0,0%	0,0%	0,0%	0,0%	0,0%
	57,5%	42,5%	100,0%	27,2%	23,9%	51,2%	30,2%	18,6%	48,8%	5,4%	3,4%	8,8%	1,6%	1,4%	3,0%	21,3%	####	33,8%	1,5%	1,1%	2,6%	0,2%

Asia	
M	T
0,0%	0,0%
0,0%	0,0%
0,0%	0,0%
0,0%	0,0%
0,0%	0,0%
0,0%	0,0%
0,0%	0,0%
0,1%	0,1%
0,1%	0,2%
0,1%	0,1%
0,0%	0,0%
0,0%	0,0%
0,0%	0,0%
0,0%	0,0%
0,0%	0,0%
0,0%	0,0%
0,0%	0,0%
0,0%	0,0%
0,0%	0,0%
0,0%	0,0%
0,0%	0,0%
0,0%	0,0%
0,0%	0,0%
0,0%	0,0%
0,4%	0,7%

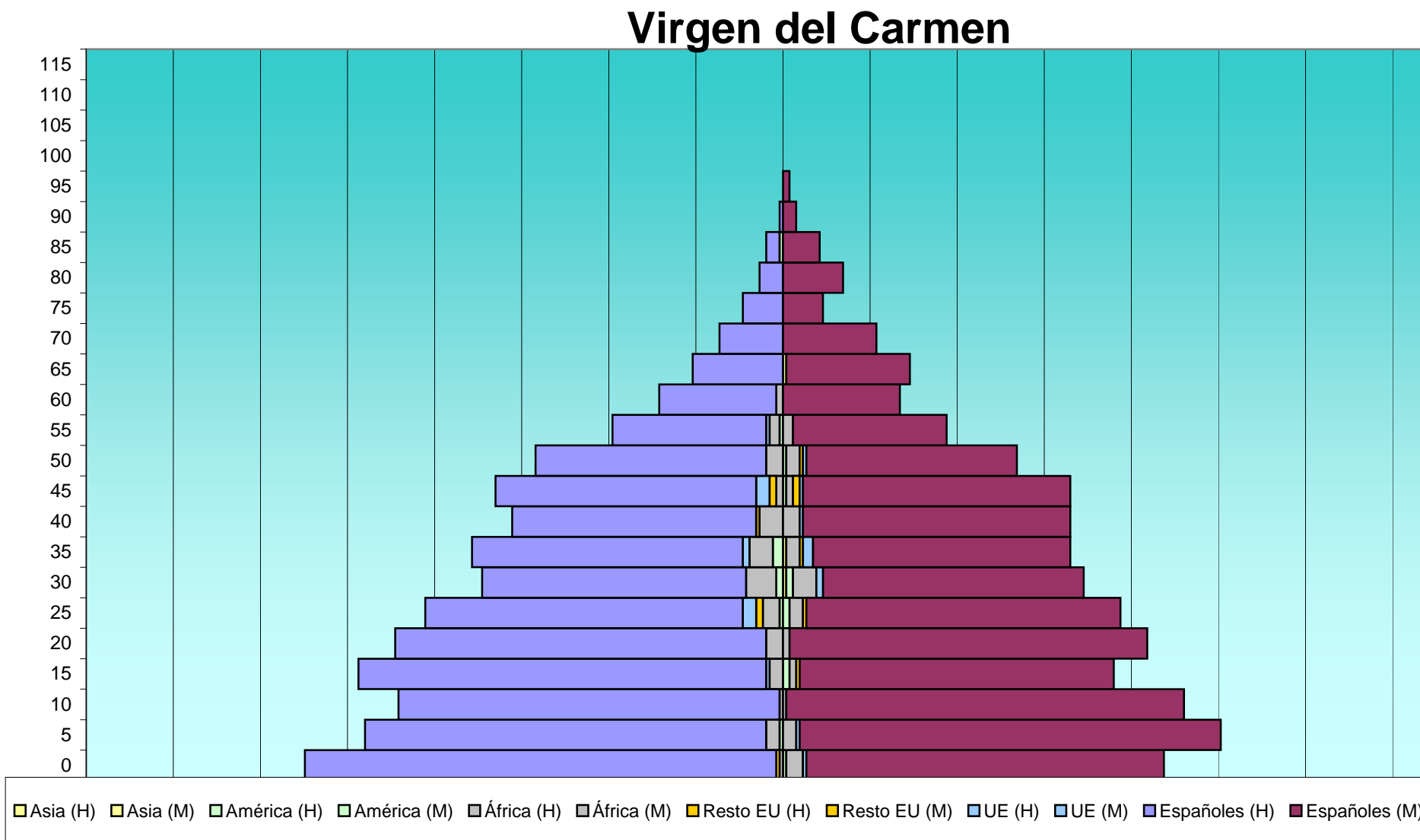
Colonia Requena






Edad	Total			Españoles			Extranjeros			Comunitarios			Resto Europa			África			América			Asia		
	H	M	T	H	M	T	H	M	T	H	M	T	H	M	T	H	M	T	H	M	T	H	M	T
VIRGEN DEL CARMEN																								
0	143	114	257	141	107	248	2	7	9	0	1	1	1	0	1	1	5	6	0	1	1	0	0	0
5	125	131	256	120	126	246	5	5	10	0	1	1	0	0	0	4	4	8	1	0	1	0	0	0
10	115	120	235	114	119	233	1	1	2	0	0	0	0	0	0	1	1	2	0	0	0	0	0	0
15	127	99	226	122	94	216	5	5	10	1	0	1	0	1	1	4	2	6	0	2	2	0	0	0
20	116	109	225	111	107	218	5	2	7	0	0	0	0	0	0	5	2	7	0	0	0	0	0	0
25	107	101	208	95	94	189	12	7	19	4	0	4	2	1	3	5	4	9	1	2	3	0	0	0
30	91	89	180	79	78	157	12	11	23	0	2	2	0	0	0	9	7	16	2	2	4	0	1	1
35	94	85	179	81	77	158	13	8	21	2	3	5	0	1	1	7	4	11	3	0	3	0	1	1
40	81	86	167	73	80	153	8	6	14	0	1	1	1	0	1	7	5	12	0	0	0	0	0	0
45	86	86	172	78	80	158	8	6	14	4	1	5	2	2	4	2	2	4	0	1	1	0	0	0
50	74	70	144	69	63	132	5	7	12	0	1	1	0	1	1	5	4	9	0	1	1	0	0	0
55	51	49	100	46	46	92	5	3	8	1	0	1	0	0	0	3	3	6	1	0	1	0	0	0
60	37	35	72	35	35	70	2	0	2	0	0	0	0	0	0	2	0	2	0	0	0	0	0	0
65	28	37	65	27	37	64	1	0	1	0	0	0	0	0	0	0	0	0	0	0	0	0	1	1
70	19	28	47	19	28	47	0	0	0	0	0	0	0	0	0	0	0	0	0	0	0	0	0	0
75	12	12	24	12	12	24	0	0	0	0	0	0	0	0	0	0	0	0	0	0	0	0	0	0
80	7	18	25	7	18	25	0	0	0	0	0	0	0	0	0	0	0	0	0	0	0	0	0	0
85	5	11	16	4	11	15	1	0	1	0	0	0	0	0	0	0	0	0	1	0	1	0	0	0
90	1	4	5	1	4	5	0	0	0	0	0	0	0	0	0	0	0	0	0	0	0	0	0	0
95	0	2	2	0	2	2	0	0	0	0	0	0	0	0	0	0	0	0	0	0	0	0	0	0
100	0	0	0	0	0	0	0	0	0	0	0	0	0	0	0	0	0	0	0	0	0	0	0	0
105	0	0	0	0	0	0	0	0	0	0	0	0	0	0	0	0	0	0	0	0	0	0	0	0
110	0	0	0	0	0	0	0	0	0	0	0	0	0	0	0	0	0	0	0	0	0	0	0	0
115	0	0	0	0	0	0	0	0	0	0	0	0	0	0	0	0	0	0	0	0	0	0	0	0
	1.319	1.286	2.605	1.234	1.218	2.452	85	68	153	12	10	22	6	6	12	55	43	98	9	9	18	0	3	3

EDAD	Total			Españoles			Extranjeros			Comunitarios			Resto Europa			África			América			
	H	M	T	H	M	T	H	M	T	H	M	T	H	M	T	H	M	T	H	M	T	H
VIRGEN DEL CARMEN																						
0	5,5%	4,4%	9,9%	5,4%	4,1%	9,5%	0,1%	0,3%	0,3%	0,0%	0,0%	0,0%	0,0%	0,0%	0,0%	0,0%	0,2%	0,2%	0,0%	0,0%	0,0%	0,0%
5	4,8%	5,0%	9,8%	4,6%	4,8%	9,4%	0,2%	0,2%	0,4%	0,0%	0,0%	0,0%	0,0%	0,0%	0,0%	0,2%	0,2%	0,3%	0,0%	0,0%	0,0%	0,0%
10	4,4%	4,6%	9,0%	4,4%	4,6%	8,9%	0,0%	0,0%	0,1%	0,0%	0,0%	0,0%	0,0%	0,0%	0,0%	0,0%	0,0%	0,1%	0,0%	0,0%	0,0%	0,0%
15	4,9%	3,8%	8,7%	4,7%	3,6%	8,3%	0,2%	0,2%	0,4%	0,0%	0,0%	0,0%	0,0%	0,0%	0,0%	0,2%	0,1%	0,2%	0,0%	0,1%	0,1%	0,0%
20	4,5%	4,2%	8,6%	4,3%	4,1%	8,4%	0,2%	0,1%	0,3%	0,0%	0,0%	0,0%	0,0%	0,0%	0,0%	0,2%	0,1%	0,3%	0,0%	0,0%	0,0%	0,0%
25	4,1%	3,9%	8,0%	3,6%	3,6%	7,3%	0,5%	0,3%	0,7%	0,2%	0,0%	0,2%	0,1%	0,0%	0,1%	0,2%	0,2%	0,3%	0,0%	0,1%	0,1%	0,0%
30	3,5%	3,4%	6,9%	3,0%	3,0%	6,0%	0,5%	0,4%	0,9%	0,0%	0,1%	0,1%	0,0%	0,0%	0,0%	0,3%	0,3%	0,6%	0,1%	0,1%	0,2%	0,0%
35	3,6%	3,3%	6,9%	3,1%	3,0%	6,1%	0,5%	0,3%	0,8%	0,1%	0,1%	0,2%	0,0%	0,0%	0,0%	0,3%	0,2%	0,4%	0,1%	0,0%	0,1%	0,0%
40	3,1%	3,3%	6,4%	2,8%	3,1%	5,9%	0,3%	0,2%	0,5%	0,0%	0,0%	0,0%	0,0%	0,0%	0,0%	0,3%	0,2%	0,5%	0,0%	0,0%	0,0%	0,0%
45	3,3%	3,3%	6,6%	3,0%	3,1%	6,1%	0,3%	0,2%	0,5%	0,2%	0,0%	0,2%	0,1%	0,1%	0,2%	0,1%	0,1%	0,2%	0,0%	0,0%	0,0%	0,0%
50	2,8%	2,7%	5,5%	2,6%	2,4%	5,1%	0,2%	0,3%	0,5%	0,0%	0,0%	0,0%	0,0%	0,0%	0,0%	0,2%	0,2%	0,3%	0,0%	0,0%	0,0%	0,0%
55	2,0%	1,9%	3,8%	1,8%	1,8%	3,5%	0,2%	0,1%	0,3%	0,0%	0,0%	0,0%	0,0%	0,0%	0,0%	0,1%	0,1%	0,2%	0,0%	0,0%	0,0%	0,0%
60	1,4%	1,3%	2,8%	1,3%	1,3%	2,7%	0,1%	0,0%	0,1%	0,0%	0,0%	0,0%	0,0%	0,0%	0,0%	0,1%	0,0%	0,1%	0,0%	0,0%	0,0%	0,0%
65	1,1%	1,4%	2,5%	1,0%	1,4%	2,5%	0,0%	0,0%	0,0%	0,0%	0,0%	0,0%	0,0%	0,0%	0,0%	0,0%	0,0%	0,0%	0,0%	0,0%	0,0%	0,0%
70	0,7%	1,1%	1,8%	0,7%	1,1%	1,8%	0,0%	0,0%	0,0%	0,0%	0,0%	0,0%	0,0%	0,0%	0,0%	0,0%	0,0%	0,0%	0,0%	0,0%	0,0%	0,0%
75	0,5%	0,5%	0,9%	0,5%	0,5%	0,9%	0,0%	0,0%	0,0%	0,0%	0,0%	0,0%	0,0%	0,0%	0,0%	0,0%	0,0%	0,0%	0,0%	0,0%	0,0%	0,0%
80	0,3%	0,7%	1,0%	0,3%	0,7%	1,0%	0,0%	0,0%	0,0%	0,0%	0,0%	0,0%	0,0%	0,0%	0,0%	0,0%	0,0%	0,0%	0,0%	0,0%	0,0%	0,0%
85	0,2%	0,4%	0,6%	0,2%	0,4%	0,6%	0,0%	0,0%	0,0%	0,0%	0,0%	0,0%	0,0%	0,0%	0,0%	0,0%	0,0%	0,0%	0,0%	0,0%	0,0%	0,0%
90	0,0%	0,2%	0,2%	0,0%	0,2%	0,2%	0,0%	0,0%	0,0%	0,0%	0,0%	0,0%	0,0%	0,0%	0,0%	0,0%	0,0%	0,0%	0,0%	0,0%	0,0%	0,0%
95	0,0%	0,1%	0,1%	0,0%	0,1%	0,1%	0,0%	0,0%	0,0%	0,0%	0,0%	0,0%	0,0%	0,0%	0,0%	0,0%	0,0%	0,0%	0,0%	0,0%	0,0%	0,0%
100	0,0%	0,0%	0,0%	0,0%	0,0%	0,0%	0,0%	0,0%	0,0%	0,0%	0,0%	0,0%	0,0%	0,0%	0,0%	0,0%	0,0%	0,0%	0,0%	0,0%	0,0%	0,0%
105	0,0%	0,0%	0,0%	0,0%	0,0%	0,0%	0,0%	0,0%	0,0%	0,0%	0,0%	0,0%	0,0%	0,0%	0,0%	0,0%	0,0%	0,0%	0,0%	0,0%	0,0%	0,0%
110	0,0%	0,0%	0,0%	0,0%	0,0%	0,0%	0,0%	0,0%	0,0%	0,0%	0,0%	0,0%	0,0%	0,0%	0,0%	0,0%	0,0%	0,0%	0,0%	0,0%	0,0%	0,0%
115	0,0%	0,0%	0,0%	0,0%	0,0%	0,0%	0,0%	0,0%	0,0%	0,0%	0,0%	0,0%	0,0%	0,0%	0,0%	0,0%	0,0%	0,0%	0,0%	0,0%	0,0%	0,0%
	50,6%	49,4%	100,0%	47,4%	46,8%	94,1%	3,3%	2,6%	5,9%	0,5%	0,4%	0,8%	0,2%	0,2%	0,5%	2,1%	1,7%	3,8%	0,3%	0,3%	0,7%	0,0%

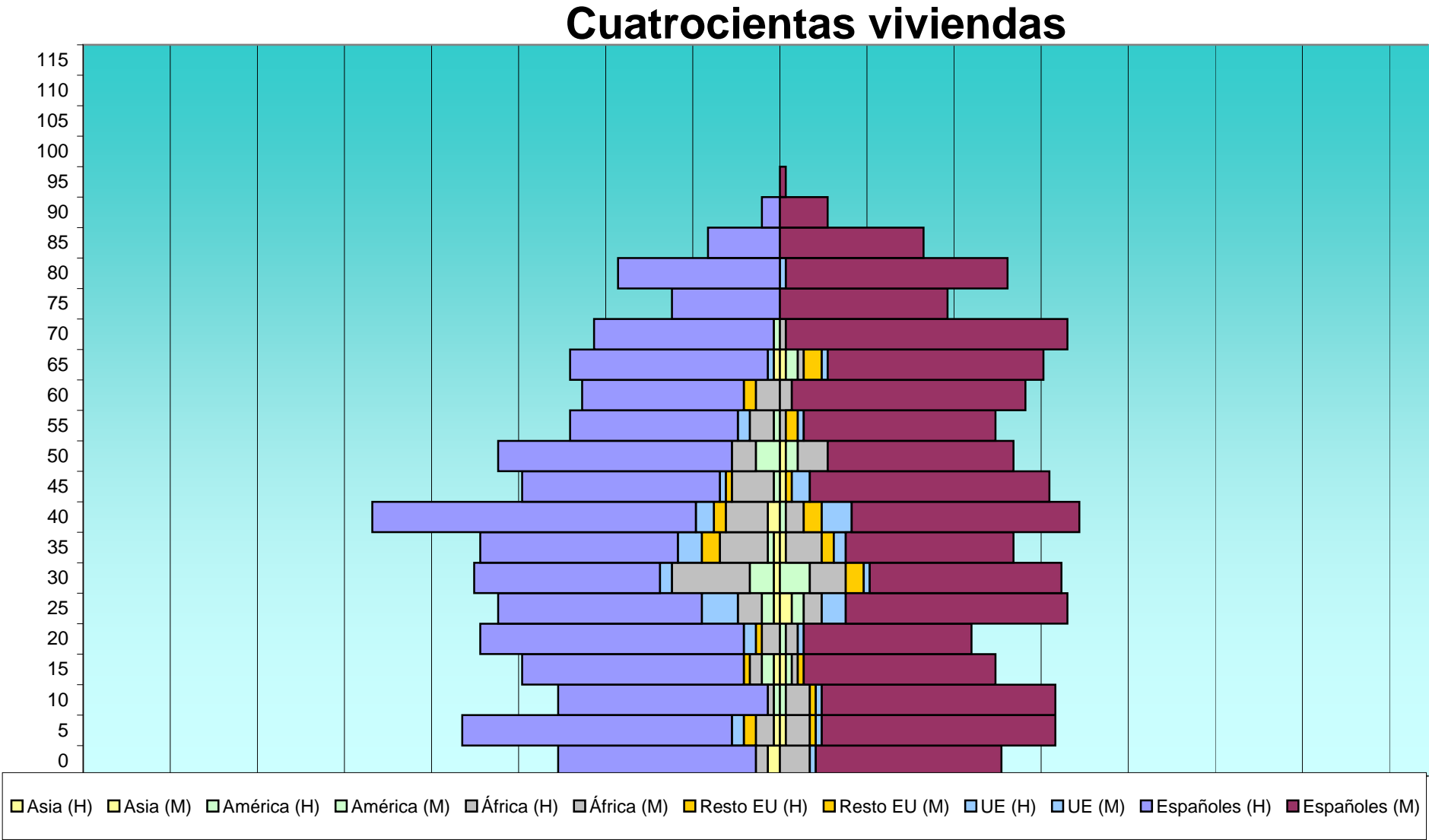





Edad	Total			Españoles			Extranjeros			Comunitarios			Resto Europa			África			América			Asia		
	H	M	T	H	M	T	H	M	T	H	M	T	H	M	T	H	M	T	H	M	T	H	M	T
CUATROCIENTAS VIVIENDAS																								
0	35	39	74	33	31	64	2	8	10	0	1	1	0	0	0	2	5	7	0	0	0	2	0	2
5	53	46	99	45	39	84	8	7	15	2	1	3	2	1	3	3	4	7	0	0	0	1	1	2
10	37	46	83	35	39	74	2	7	9	0	1	1	0	1	1	1	4	5	1	1	2	0	0	0
15	43	36	79	37	32	69	6	4	10	0	0	0	1	1	2	2	1	3	2	1	3	1	1	2
20	50	32	82	44	28	72	6	4	10	2	1	3	1	0	1	3	2	5	0	1	1	0	0	0
25	48	47	95	34	37	71	14	10	24	6	4	10	0	0	0	4	3	7	2	2	4	1	2	3
30	50	48	98	31	32	63	19	16	35	2	1	3	0	3	3	13	6	19	4	5	9	1	0	1
35	50	39	89	33	28	61	17	11	28	4	2	6	3	2	5	8	6	14	1	0	1	1	1	2
40	66	52	118	54	38	92	12	14	26	3	5	8	2	3	5	7	3	10	0	1	1	2	0	2
45	44	44	88	33	40	73	11	4	15	1	3	4	1	1	2	7	0	7	1	0	1	0	1	1
50	48	38	86	39	31	70	9	7	16	0	0	0	0	0	0	4	5	9	4	2	6	0	1	1
55	35	36	71	28	32	60	7	4	11	2	1	3	0	2	2	4	1	5	1	0	1	0	0	0
60	33	41	74	27	39	66	6	2	8	0	0	0	2	0	2	4	2	6	0	0	0	0	0	0
65	35	44	79	33	36	69	2	8	10	1	1	2	0	3	3	0	1	1	0	2	2	1	1	2
70	31	48	79	30	47	77	1	1	2	0	0	0	0	0	0	0	1	1	1	0	1	0	0	0
75	18	28	46	18	28	46	0	0	0	0	0	0	0	0	0	0	0	0	0	0	0	0	0	0
80	27	38	65	27	37	64	0	1	1	0	1	1	0	0	0	0	0	0	0	0	0	0	0	0
85	12	24	36	12	24	36	0	0	0	0	0	0	0	0	0	0	0	0	0	0	0	0	0	0
90	3	8	11	3	8	11	0	0	0	0	0	0	0	0	0	0	0	0	0	0	0	0	0	0
95	0	1	1	0	1	1	0	0	0	0	0	0	0	0	0	0	0	0	0	0	0	0	0	0
100	0	0	0	0	0	0	0	0	0	0	0	0	0	0	0	0	0	0	0	0	0	0	0	0
105	0	0	0	0	0	0	0	0	0	0	0	0	0	0	0	0	0	0	0	0	0	0	0	0
110	0	0	0	0	0	0	0	0	0	0	0	0	0	0	0	0	0	0	0	0	0	0	0	0
115	0	0	0	0	0	0	0	0	0	0	0	0	0	0	0	0	0	0	0	0	0	0	0	0
	718	735	1.453	596	627	1.223	122	108	230	23	22	45	12	17	29	62	44	106	17	15	32	10	8	18

EDAD	Total			Españoles			Extranjeros			Comunitarios			Resto Europa			África			América			
	H	M	T	H	M	T	H	M	T	H	M	T	H	M	T	H	M	T	H	M	T	H
CUATROCIENTAS VIVIENDAS																						
0	2,4%	2,7%	5,1%	2,3%	2,1%	4,4%	0,1%	0,6%	0,7%	0,0%	0,1%	0,1%	0,0%	0,0%	0,0%	0,1%	0,3%	0,5%	0,0%	0,0%	0,0%	0,1%
5	3,6%	3,2%	6,8%	3,1%	2,7%	5,8%	0,6%	0,5%	1,0%	0,1%	0,1%	0,2%	0,1%	0,1%	0,2%	0,2%	0,3%	0,5%	0,0%	0,0%	0,0%	0,1%
10	2,5%	3,2%	5,7%	2,4%	2,7%	5,1%	0,1%	0,5%	0,6%	0,0%	0,1%	0,1%	0,0%	0,1%	0,1%	0,1%	0,3%	0,3%	0,1%	0,1%	0,1%	0,0%
15	3,0%	2,5%	5,4%	2,5%	2,2%	4,7%	0,4%	0,3%	0,7%	0,0%	0,0%	0,0%	0,1%	0,1%	0,1%	0,1%	0,1%	0,2%	0,1%	0,1%	0,2%	0,1%
20	3,4%	2,2%	5,6%	3,0%	1,9%	5,0%	0,4%	0,3%	0,7%	0,1%	0,1%	0,2%	0,1%	0,0%	0,1%	0,2%	0,1%	0,3%	0,0%	0,1%	0,1%	0,0%
25	3,3%	3,2%	6,5%	2,3%	2,5%	4,9%	1,0%	0,7%	1,7%	0,4%	0,3%	0,7%	0,0%	0,0%	0,0%	0,3%	0,2%	0,5%	0,1%	0,1%	0,3%	0,1%
30	3,4%	3,3%	6,7%	2,1%	2,2%	4,3%	1,3%	1,1%	2,4%	0,1%	0,1%	0,2%	0,0%	0,2%	0,2%	0,9%	0,4%	1,3%	0,3%	0,3%	0,6%	0,1%
35	3,4%	2,7%	6,1%	2,3%	1,9%	4,2%	1,2%	0,8%	1,9%	0,3%	0,1%	0,4%	0,2%	0,1%	0,3%	0,6%	0,4%	1,0%	0,1%	0,0%	0,1%	0,1%
40	4,5%	3,6%	8,1%	3,7%	2,6%	6,3%	0,8%	1,0%	1,8%	0,2%	0,3%	0,6%	0,1%	0,2%	0,3%	0,5%	0,2%	0,7%	0,0%	0,1%	0,1%	0,1%
45	3,0%	3,0%	6,1%	2,3%	2,8%	5,0%	0,8%	0,3%	1,0%	0,1%	0,2%	0,3%	0,1%	0,1%	0,1%	0,5%	0,0%	0,5%	0,1%	0,0%	0,1%	0,0%
50	3,3%	2,6%	5,9%	2,7%	2,1%	4,8%	0,6%	0,5%	1,1%	0,0%	0,0%	0,0%	0,0%	0,0%	0,0%	0,3%	0,3%	0,6%	0,3%	0,1%	0,4%	0,0%
55	2,4%	2,5%	4,9%	1,9%	2,2%	4,1%	0,5%	0,3%	0,8%	0,1%	0,1%	0,2%	0,0%	0,1%	0,1%	0,3%	0,1%	0,3%	0,1%	0,0%	0,1%	0,0%
60	2,3%	2,8%	5,1%	1,9%	2,7%	4,5%	0,4%	0,1%	0,6%	0,0%	0,0%	0,0%	0,1%	0,0%	0,1%	0,3%	0,1%	0,4%	0,0%	0,0%	0,0%	0,0%
65	2,4%	3,0%	5,4%	2,3%	2,5%	4,7%	0,1%	0,6%	0,7%	0,1%	0,1%	0,1%	0,0%	0,2%	0,2%	0,0%	0,1%	0,1%	0,0%	0,1%	0,1%	0,1%
70	2,1%	3,3%	5,4%	2,1%	3,2%	5,3%	0,1%	0,1%	0,1%	0,0%	0,0%	0,0%	0,0%	0,0%	0,0%	0,0%	0,1%	0,1%	0,1%	0,0%	0,1%	0,0%
75	1,2%	1,9%	3,2%	1,2%	1,9%	3,2%	0,0%	0,0%	0,0%	0,0%	0,0%	0,0%	0,0%	0,0%	0,0%	0,0%	0,0%	0,0%	0,0%	0,0%	0,0%	0,0%
80	1,9%	2,6%	4,5%	1,9%	2,5%	4,4%	0,0%	0,1%	0,1%	0,0%	0,1%	0,1%	0,0%	0,0%	0,0%	0,0%	0,0%	0,0%	0,0%	0,0%	0,0%	0,0%
85	0,8%	1,7%	2,5%	0,8%	1,7%	2,5%	0,0%	0,0%	0,0%	0,0%	0,0%	0,0%	0,0%	0,0%	0,0%	0,0%	0,0%	0,0%	0,0%	0,0%	0,0%	0,0%
90	0,2%	0,6%	0,8%	0,2%	0,6%	0,8%	0,0%	0,0%	0,0%	0,0%	0,0%	0,0%	0,0%	0,0%	0,0%	0,0%	0,0%	0,0%	0,0%	0,0%	0,0%	0,0%
95	0,0%	0,1%	0,1%	0,0%	0,1%	0,1%	0,0%	0,0%	0,0%	0,0%	0,0%	0,0%	0,0%	0,0%	0,0%	0,0%	0,0%	0,0%	0,0%	0,0%	0,0%	0,0%
100	0,0%	0,0%	0,0%	0,0%	0,0%	0,0%	0,0%	0,0%	0,0%	0,0%	0,0%	0,0%	0,0%	0,0%	0,0%	0,0%	0,0%	0,0%	0,0%	0,0%	0,0%	0,0%
105	0,0%	0,0%	0,0%	0,0%	0,0%	0,0%	0,0%	0,0%	0,0%	0,0%	0,0%	0,0%	0,0%	0,0%	0,0%	0,0%	0,0%	0,0%	0,0%	0,0%	0,0%	0,0%
110	0,0%	0,0%	0,0%	0,0%	0,0%	0,0%	0,0%	0,0%	0,0%	0,0%	0,0%	0,0%	0,0%	0,0%	0,0%	0,0%	0,0%	0,0%	0,0%	0,0%	0,0%	0,0%
115	0,0%	0,0%	0,0%	0,0%	0,0%	0,0%	0,0%	0,0%	0,0%	0,0%	0,0%	0,0%	0,0%	0,0%	0,0%	0,0%	0,0%	0,0%	0,0%	0,0%	0,0%	0,0%
	49,4%	50,6%	100,0%	41,0%	43,2%	84,2%	8,4%	7,4%	15,8%	1,6%	1,5%	3,1%	0,8%	1,2%	2,0%	4,3%	3,0%	7,3%	1,2%	1,0%	2,2%	0,7%

Asia	
M	T
0,0%	0,1%
0,1%	0,1%
0,0%	0,0%
0,1%	0,1%
0,0%	0,0%
0,1%	0,2%
0,0%	0,1%
0,1%	0,1%
0,0%	0,1%
0,1%	0,1%
0,1%	0,1%
0,0%	0,0%
0,0%	0,0%
0,1%	0,1%
0,0%	0,0%
0,0%	0,0%
0,0%	0,0%
0,0%	0,0%
0,0%	0,0%
0,0%	0,0%
0,0%	0,0%
0,0%	0,0%
0,0%	0,0%
0,0%	0,0%
0,6%	1,2%



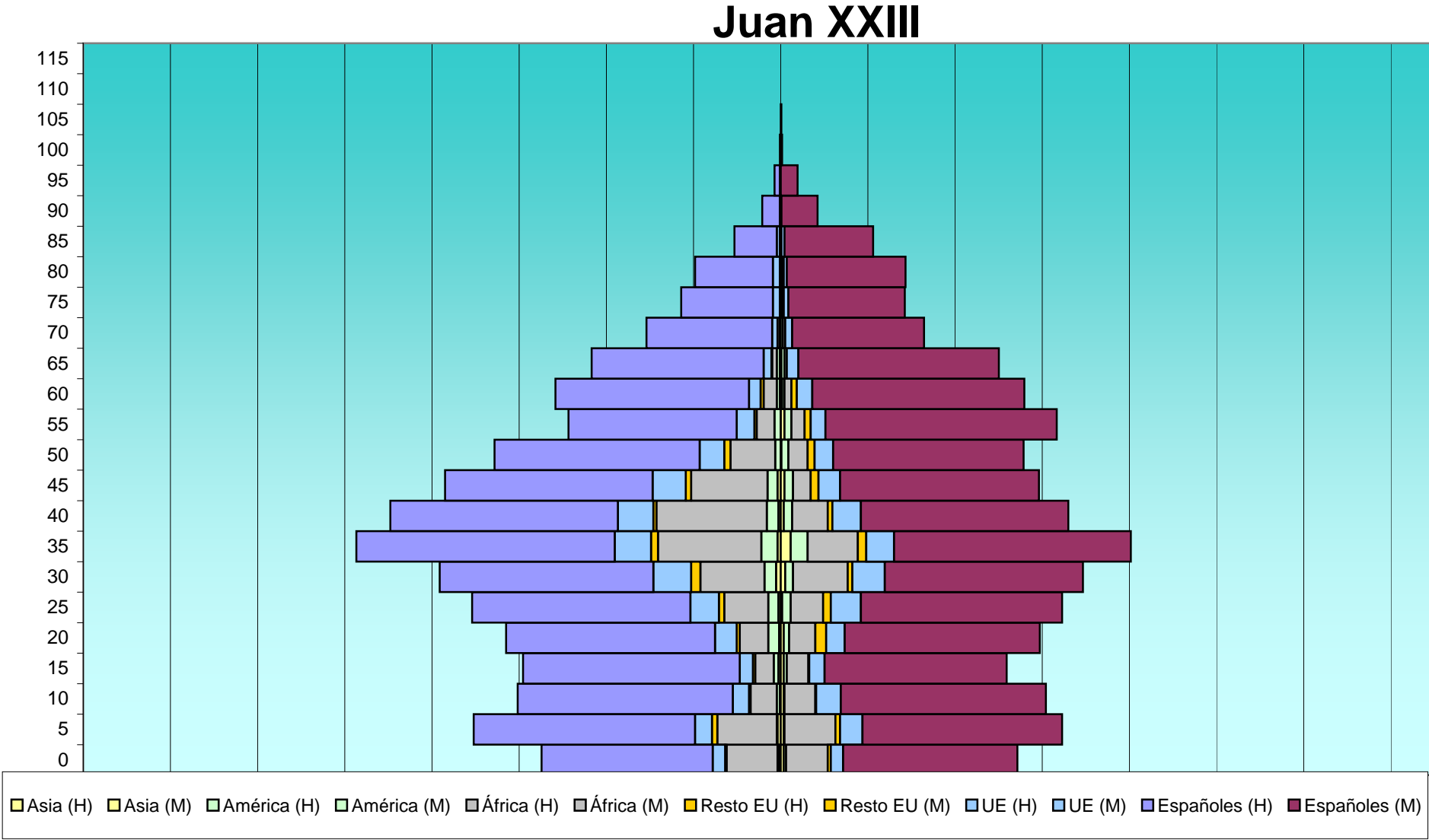



s (M) 8%

Edad	Total			Españoles			Extranjeros			Comunitarios			Resto Europa			África			América			Asia		
	H	M	T	H	M	T	H	M	T	H	M	T	H	M	T	H	M	T	H	M	T	H	M	T
JUAN XXIII																								
0	312	305	617	222	226	448	90	79	169	16	16	32	2	4	6	66	54	120	2	3	5	2	4	6
5	398	365	763	287	259	546	111	106	217	22	29	51	7	6	13	77	66	143	1	1	2	4	4	8
10	344	341	685	279	266	545	65	75	140	21	32	53	2	1	3	34	40	74	4	1	5	1	4	5
15	335	292	627	281	236	517	54	56	110	17	20	37	3	1	4	24	28	52	6	4	10	3	4	7
20	358	334	692	271	253	524	87	81	168	28	24	52	4	14	18	37	34	71	14	7	21	2	4	6
25	399	366	765	283	261	544	116	105	221	37	39	76	7	10	17	57	42	99	13	11	24	3	2	5
30	442	392	834	277	257	534	165	135	300	49	42	91	12	6	18	83	71	154	15	10	25	6	6	12
35	559	445	1.004	335	307	642	224	138	362	47	36	83	9	11	20	134	65	199	21	22	43	4	13	17
40	507	372	879	295	269	564	212	103	315	46	37	83	4	6	10	143	46	189	15	11	26	3	4	7
45	436	334	770	269	258	527	167	76	243	43	28	71	7	10	17	99	23	122	13	11	24	4	5	9
50	372	314	686	266	247	513	106	67	173	32	24	56	8	9	17	58	25	83	7	9	16	0	1	1
55	280	353	633	218	300	518	62	53	115	23	19	42	3	8	11	23	17	40	8	9	17	0	5	5
60	293	315	608	251	275	526	42	40	82	15	20	35	4	7	11	17	9	26	4	3	7	1	2	3
65	245	283	528	223	260	483	22	23	45	10	15	25	1	0	1	6	3	9	4	4	8	1	1	2
70	174	186	360	163	171	334	11	15	26	7	9	16	0	0	0	3	3	6	1	3	4	0	0	0
75	130	160	290	119	151	270	11	9	20	9	6	15	0	0	0	1	2	3	0	1	1	0	1	1
80	111	162	273	101	154	255	10	8	18	9	4	13	0	0	0	1	2	3	0	2	2	0	0	0
85	60	120	180	55	115	170	5	5	10	4	4	8	0	0	0	0	1	1	1	0	1	0	0	0
90	24	48	72	23	47	70	1	1	2	1	1	2	0	0	0	0	0	0	0	0	0	0	0	0
95	8	22	30	7	22	29	1	0	1	1	0	1	0	0	0	0	0	0	0	0	0	0	0	0
100	1	2	3	1	2	3	0	0	0	0	0	0	0	0	0	0	0	0	0	0	0	0	0	0
105	0	1	1	0	0	0	0	1	1	0	1	1	0	0	0	0	0	0	0	0	0	0	0	0
110	0	0	0	0	0	0	0	0	0	0	0	0	0	0	0	0	0	0	0	0	0	0	0	0
115	0	0	0	0	0	0	0	0	0	0	0	0	0	0	0	0	0	0	0	0	0	0	0	0
	5.788	5.512	11.300	4.226	4.336	8.562	1.562	1.176	2.738	437	406	843	73	93	166	863	531	1.394	129	112	241	34	60	94

EDAD	Total			Españoles			Extranjeros			Comunitarios			Resto Europa			África			América			
	H	M	T	H	M	T	H	M	T	H	M	T	H	M	T	H	M	T	H	M	T	H
JUAN XXIII																						
0	2,8%	2,7%	5,5%	2,0%	2,0%	4,0%	0,8%	0,7%	1,5%	0,1%	0,1%	0,3%	0,0%	0,0%	0,1%	0,6%	0,5%	1,1%	0,0%	0,0%	0,0%	0,0%
5	3,5%	3,2%	6,8%	2,5%	2,3%	4,8%	1,0%	0,9%	1,9%	0,2%	0,3%	0,5%	0,1%	0,1%	0,1%	0,7%	0,6%	1,3%	0,0%	0,0%	0,0%	0,0%
10	3,0%	3,0%	6,1%	2,5%	2,4%	4,8%	0,6%	0,7%	1,2%	0,2%	0,3%	0,5%	0,0%	0,0%	0,0%	0,3%	0,4%	0,7%	0,0%	0,0%	0,0%	0,0%
15	3,0%	2,6%	5,5%	2,5%	2,1%	4,6%	0,5%	0,5%	1,0%	0,2%	0,2%	0,3%	0,0%	0,0%	0,0%	0,2%	0,2%	0,5%	0,1%	0,0%	0,1%	0,0%
20	3,2%	3,0%	6,1%	2,4%	2,2%	4,6%	0,8%	0,7%	1,5%	0,2%	0,2%	0,5%	0,0%	0,1%	0,2%	0,3%	0,3%	0,6%	0,1%	0,1%	0,2%	0,0%
25	3,5%	3,2%	6,8%	2,5%	2,3%	4,8%	1,0%	0,9%	2,0%	0,3%	0,3%	0,7%	0,1%	0,1%	0,2%	0,5%	0,4%	0,9%	0,1%	0,1%	0,2%	0,0%
30	3,9%	3,5%	7,4%	2,5%	2,3%	4,7%	1,5%	1,2%	2,7%	0,4%	0,4%	0,8%	0,1%	0,1%	0,2%	0,7%	0,6%	1,4%	0,1%	0,1%	0,2%	0,1%
35	4,9%	3,9%	8,9%	3,0%	2,7%	5,7%	2,0%	1,2%	3,2%	0,4%	0,3%	0,7%	0,1%	0,1%	0,2%	1,2%	0,6%	1,8%	0,2%	0,2%	0,4%	0,0%
40	4,5%	3,3%	7,8%	2,6%	2,4%	5,0%	1,9%	0,9%	2,8%	0,4%	0,3%	0,7%	0,0%	0,1%	0,1%	1,3%	0,4%	1,7%	0,1%	0,1%	0,2%	0,0%
45	3,9%	3,0%	6,8%	2,4%	2,3%	4,7%	1,5%	0,7%	2,2%	0,4%	0,2%	0,6%	0,1%	0,1%	0,2%	0,9%	0,2%	1,1%	0,1%	0,1%	0,2%	0,0%
50	3,3%	2,8%	6,1%	2,4%	2,2%	4,5%	0,9%	0,6%	1,5%	0,3%	0,2%	0,5%	0,1%	0,1%	0,2%	0,5%	0,2%	0,7%	0,1%	0,1%	0,1%	0,0%
55	2,5%	3,1%	5,6%	1,9%	2,7%	4,6%	0,5%	0,5%	1,0%	0,2%	0,2%	0,4%	0,0%	0,1%	0,1%	0,2%	0,2%	0,4%	0,1%	0,1%	0,2%	0,0%
60	2,6%	2,8%	5,4%	2,2%	2,4%	4,7%	0,4%	0,4%	0,7%	0,1%	0,2%	0,3%	0,0%	0,1%	0,1%	0,2%	0,1%	0,2%	0,0%	0,0%	0,1%	0,0%
65	2,2%	2,5%	4,7%	2,0%	2,3%	4,3%	0,2%	0,2%	0,4%	0,1%	0,1%	0,2%	0,0%	0,0%	0,0%	0,1%	0,0%	0,1%	0,0%	0,0%	0,1%	0,0%
70	1,5%	1,6%	3,2%	1,4%	1,5%	3,0%	0,1%	0,1%	0,2%	0,1%	0,1%	0,1%	0,0%	0,0%	0,0%	0,0%	0,0%	0,1%	0,0%	0,0%	0,0%	0,0%
75	1,2%	1,4%	2,6%	1,1%	1,3%	2,4%	0,1%	0,1%	0,2%	0,1%	0,1%	0,1%	0,0%	0,0%	0,0%	0,0%	0,0%	0,0%	0,0%	0,0%	0,0%	0,0%
80	1,0%	1,4%	2,4%	0,9%	1,4%	2,3%	0,1%	0,1%	0,2%	0,1%	0,0%	0,1%	0,0%	0,0%	0,0%	0,0%	0,0%	0,0%	0,0%	0,0%	0,0%	0,0%
85	0,5%	1,1%	1,6%	0,5%	1,0%	1,5%	0,0%	0,0%	0,1%	0,0%	0,0%	0,1%	0,0%	0,0%	0,0%	0,0%	0,0%	0,0%	0,0%	0,0%	0,0%	0,0%
90	0,2%	0,4%	0,6%	0,2%	0,4%	0,6%	0,0%	0,0%	0,0%	0,0%	0,0%	0,0%	0,0%	0,0%	0,0%	0,0%	0,0%	0,0%	0,0%	0,0%	0,0%	0,0%
95	0,1%	0,2%	0,3%	0,1%	0,2%	0,3%	0,0%	0,0%	0,0%	0,0%	0,0%	0,0%	0,0%	0,0%	0,0%	0,0%	0,0%	0,0%	0,0%	0,0%	0,0%	0,0%
100	0,0%	0,0%	0,0%	0,0%	0,0%	0,0%	0,0%	0,0%	0,0%	0,0%	0,0%	0,0%	0,0%	0,0%	0,0%	0,0%	0,0%	0,0%	0,0%	0,0%	0,0%	0,0%
105	0,0%	0,0%	0,0%	0,0%	0,0%	0,0%	0,0%	0,0%	0,0%	0,0%	0,0%	0,0%	0,0%	0,0%	0,0%	0,0%	0,0%	0,0%	0,0%	0,0%	0,0%	0,0%
110	0,0%	0,0%	0,0%	0,0%	0,0%	0,0%	0,0%	0,0%	0,0%	0,0%	0,0%	0,0%	0,0%	0,0%	0,0%	0,0%	0,0%	0,0%	0,0%	0,0%	0,0%	0,0%
115	0,0%	0,0%	0,0%	0,0%	0,0%	0,0%	0,0%	0,0%	0,0%	0,0%	0,0%	0,0%	0,0%	0,0%	0,0%	0,0%	0,0%	0,0%	0,0%	0,0%	0,0%	0,0%
	51,2%	48,8%	100,0%	37,4%	38,4%	75,8%	13,8%	10,4%	24,2%	3,9%	3,6%	7,5%	0,6%	0,8%	1,5%	7,6%	4,7%	12,3%	1,1%	1,0%	2,1%	0,3%

Asia	
M	T
0,0%	0,1%
0,0%	0,1%
0,0%	0,0%
0,0%	0,1%
0,0%	0,1%
0,0%	0,0%
0,1%	0,1%
0,1%	0,2%
0,0%	0,1%
0,0%	0,1%
0,0%	0,0%
0,0%	0,0%
0,0%	0,0%
0,0%	0,0%
0,0%	0,0%
0,0%	0,0%
0,0%	0,0%
0,0%	0,0%
0,0%	0,0%
0,0%	0,0%
0,0%	0,0%
0,0%	0,0%
0,0%	0,0%
0,0%	0,0%
0,5%	0,8%





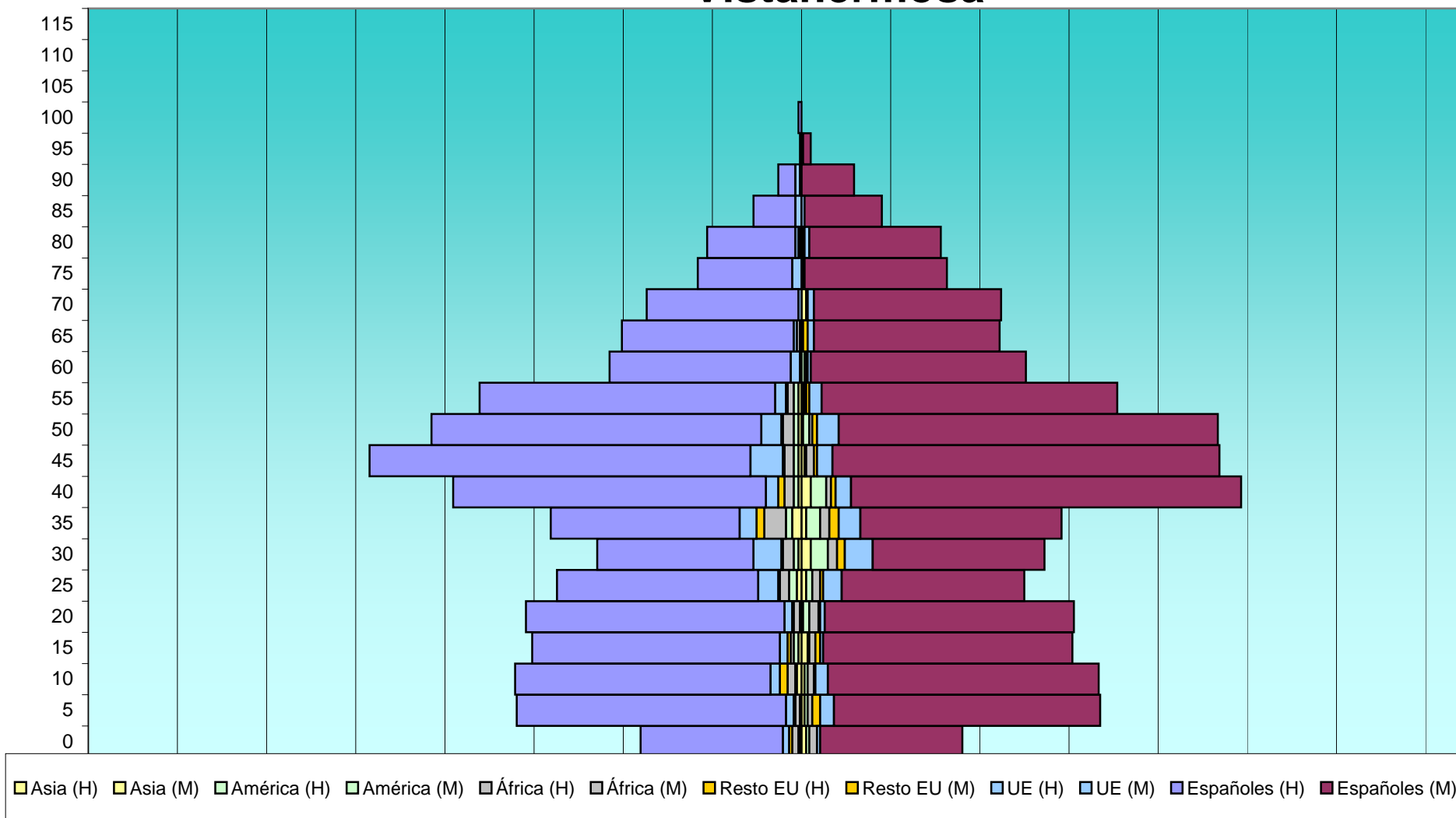
s (M) 8%

Edad	Total			Españoles			Extranjeros			Comunitarios			Resto Europa			África			América			Asia		
	H	M	T	H	M	T	H	M	T	H	M	T	H	M	T	H	M	T	H	M	T	H	M	T
VISTAHERMOSA																								
0	106	102	208	92	92	184	14	10	24	4	2	6	2	0	2	4	5	9	1	2	3	1	3	4
5	185	192	377	174	172	346	11	20	31	5	9	14	1	5	6	3	3	6	0	2	2	1	2	3
10	184	193	377	165	175	340	19	18	37	6	8	14	5	1	6	5	4	9	1	2	3	3	2	5
15	176	173	349	160	161	321	16	12	28	5	2	7	2	3	5	2	4	6	3	1	4	2	4	6
20	179	175	354	167	161	328	12	14	26	5	3	8	1	1	2	4	6	10	1	4	5	0	1	1
25	158	144	302	130	118	248	28	26	54	13	12	25	1	2	3	6	5	11	5	4	9	3	3	6
30	136	153	289	101	111	212	35	42	77	18	18	36	1	5	6	7	6	13	3	11	14	2	6	8
35	159	171	330	122	130	252	37	41	78	11	14	25	5	6	11	14	6	20	4	9	13	6	3	9
40	229	280	509	202	252	454	27	28	55	8	10	18	4	3	7	6	3	9	3	10	13	2	6	8
45	279	270	549	246	250	496	33	20	53	21	10	31	1	2	3	6	5	11	3	1	4	2	2	4
50	238	270	508	213	245	458	25	25	50	13	14	27	1	3	4	7	2	9	3	4	7	2	1	3
55	207	205	412	191	191	382	16	14	30	7	8	15	1	2	3	4	1	5	3	1	4	2	1	3
60	123	146	269	117	139	256	6	7	13	6	2	8	0	1	1	0	1	1	0	2	2	1	0	1
65	116	128	244	111	120	231	5	8	13	2	4	6	0	3	3	2	0	2	0	0	0	1	1	2
70	103	126	229	98	121	219	5	5	10	2	4	6	0	0	0	0	0	0	0	1	1	0	3	3
75	67	94	161	61	92	153	6	2	8	6	1	7	0	1	1	0	0	0	0	0	0	0	0	0
80	60	91	151	57	85	142	3	6	9	2	3	5	1	1	2	0	0	0	0	1	1	1	0	1
85	31	52	83	27	50	77	4	2	6	4	2	6	0	0	0	0	0	0	0	0	0	0	0	0
90	15	34	49	11	34	45	4	0	4	3	0	3	0	0	0	0	0	0	1	0	1	0	0	0
95	1	6	7	0	5	5	1	1	2	1	1	2	0	0	0	0	0	0	0	0	0	0	0	0
100	2	0	2	2	0	2	0	0	0	0	0	0	0	0	0	0	0	0	0	0	0	0	0	0
105	0	0	0	0	0	0	0	0	0	0	0	0	0	0	0	0	0	0	0	0	0	0	0	0
110	0	0	0	0	0	0	0	0	0	0	0	0	0	0	0	0	0	0	0	0	0	0	0	0
115	0	0	0	0	0	0	0	0	0	0	0	0	0	0	0	0	0	0	0	0	0	0	0	0
	2.754	3.005	5.759	2.447	2.704	5.151	307	301	608	142	127	269	26	39	65	70	51	121	31	55	86	29	38	67

EDAD	Total			Españoles			Extranjeros			Comunitarios			Resto Europa			África			América			
	H	M	T	H	M	T	H	M	T	H	M	T	H	M	T	H	M	T	H	M	T	H
VISTAHERMOSA																						
0	1,8%	1,8%	3,6%	1,6%	1,6%	3,2%	0,2%	0,2%	0,4%	0,1%	0,0%	0,1%	0,0%	0,0%	0,0%	0,1%	0,1%	0,2%	0,0%	0,0%	0,1%	0,0%
5	3,2%	3,3%	6,5%	3,0%	3,0%	6,0%	0,2%	0,3%	0,5%	0,1%	0,2%	0,2%	0,0%	0,1%	0,1%	0,1%	0,1%	0,1%	0,0%	0,0%	0,0%	0,0%
10	3,2%	3,4%	6,5%	2,9%	3,0%	5,9%	0,3%	0,3%	0,6%	0,1%	0,1%	0,2%	0,1%	0,0%	0,1%	0,1%	0,1%	0,2%	0,0%	0,0%	0,1%	0,1%
15	3,1%	3,0%	6,1%	2,8%	2,8%	5,6%	0,3%	0,2%	0,5%	0,1%	0,0%	0,1%	0,0%	0,1%	0,1%	0,0%	0,1%	0,1%	0,1%	0,0%	0,1%	0,0%
20	3,1%	3,0%	6,1%	2,9%	2,8%	5,7%	0,2%	0,2%	0,5%	0,1%	0,1%	0,1%	0,0%	0,0%	0,0%	0,1%	0,1%	0,2%	0,0%	0,1%	0,1%	0,0%
25	2,7%	2,5%	5,2%	2,3%	2,0%	4,3%	0,5%	0,5%	0,9%	0,2%	0,2%	0,4%	0,0%	0,0%	0,1%	0,1%	0,1%	0,2%	0,1%	0,1%	0,2%	0,1%
30	2,4%	2,7%	5,0%	1,8%	1,9%	3,7%	0,6%	0,7%	1,3%	0,3%	0,3%	0,6%	0,0%	0,1%	0,1%	0,1%	0,1%	0,2%	0,1%	0,2%	0,2%	0,0%
35	2,8%	3,0%	5,7%	2,1%	2,3%	4,4%	0,6%	0,7%	1,4%	0,2%	0,2%	0,4%	0,1%	0,1%	0,2%	0,2%	0,1%	0,3%	0,1%	0,2%	0,2%	0,1%
40	4,0%	4,9%	8,8%	3,5%	4,4%	7,9%	0,5%	0,5%	1,0%	0,1%	0,2%	0,3%	0,1%	0,1%	0,1%	0,1%	0,1%	0,2%	0,1%	0,2%	0,2%	0,0%
45	4,8%	4,7%	9,5%	4,3%	4,3%	8,6%	0,6%	0,3%	0,9%	0,4%	0,2%	0,5%	0,0%	0,0%	0,1%	0,1%	0,1%	0,2%	0,1%	0,0%	0,1%	0,0%
50	4,1%	4,7%	8,8%	3,7%	4,3%	8,0%	0,4%	0,4%	0,9%	0,2%	0,2%	0,5%	0,0%	0,1%	0,1%	0,1%	0,0%	0,2%	0,1%	0,1%	0,1%	0,0%
55	3,6%	3,6%	7,2%	3,3%	3,3%	6,6%	0,3%	0,2%	0,5%	0,1%	0,1%	0,3%	0,0%	0,0%	0,1%	0,1%	0,0%	0,1%	0,1%	0,0%	0,1%	0,0%
60	2,1%	2,5%	4,7%	2,0%	2,4%	4,4%	0,1%	0,1%	0,2%	0,1%	0,0%	0,1%	0,0%	0,0%	0,0%	0,0%	0,0%	0,0%	0,0%	0,0%	0,0%	0,0%
65	2,0%	2,2%	4,2%	1,9%	2,1%	4,0%	0,1%	0,1%	0,2%	0,0%	0,1%	0,1%	0,0%	0,1%	0,1%	0,0%	0,0%	0,0%	0,0%	0,0%	0,0%	0,0%
70	1,8%	2,2%	4,0%	1,7%	2,1%	3,8%	0,1%	0,1%	0,2%	0,0%	0,1%	0,1%	0,0%	0,0%	0,0%	0,0%	0,0%	0,0%	0,0%	0,0%	0,0%	0,0%
75	1,2%	1,6%	2,8%	1,1%	1,6%	2,7%	0,1%	0,0%	0,1%	0,1%	0,0%	0,1%	0,0%	0,0%	0,0%	0,0%	0,0%	0,0%	0,0%	0,0%	0,0%	0,0%
80	1,0%	1,6%	2,6%	1,0%	1,5%	2,5%	0,1%	0,1%	0,2%	0,0%	0,1%	0,1%	0,0%	0,0%	0,0%	0,0%	0,0%	0,0%	0,0%	0,0%	0,0%	0,0%
85	0,5%	0,9%	1,4%	0,5%	0,9%	1,3%	0,1%	0,0%	0,1%	0,1%	0,0%	0,1%	0,0%	0,0%	0,0%	0,0%	0,0%	0,0%	0,0%	0,0%	0,0%	0,0%
90	0,3%	0,6%	0,9%	0,2%	0,6%	0,8%	0,1%	0,0%	0,1%	0,1%	0,0%	0,1%	0,0%	0,0%	0,0%	0,0%	0,0%	0,0%	0,0%	0,0%	0,0%	0,0%
95	0,0%	0,1%	0,1%	0,0%	0,1%	0,1%	0,0%	0,0%	0,0%	0,0%	0,0%	0,0%	0,0%	0,0%	0,0%	0,0%	0,0%	0,0%	0,0%	0,0%	0,0%	0,0%
100	0,0%	0,0%	0,0%	0,0%	0,0%	0,0%	0,0%	0,0%	0,0%	0,0%	0,0%	0,0%	0,0%	0,0%	0,0%	0,0%	0,0%	0,0%	0,0%	0,0%	0,0%	0,0%
105	0,0%	0,0%	0,0%	0,0%	0,0%	0,0%	0,0%	0,0%	0,0%	0,0%	0,0%	0,0%	0,0%	0,0%	0,0%	0,0%	0,0%	0,0%	0,0%	0,0%	0,0%	0,0%
110	0,0%	0,0%	0,0%	0,0%	0,0%	0,0%	0,0%	0,0%	0,0%	0,0%	0,0%	0,0%	0,0%	0,0%	0,0%	0,0%	0,0%	0,0%	0,0%	0,0%	0,0%	0,0%
115	0,0%	0,0%	0,0%	0,0%	0,0%	0,0%	0,0%	0,0%	0,0%	0,0%	0,0%	0,0%	0,0%	0,0%	0,0%	0,0%	0,0%	0,0%	0,0%	0,0%	0,0%	0,0%
	47,8%	52,2%	100,0%	42,5%	47,0%	89,4%	5,3%	5,2%	10,6%	2,5%	2,2%	4,7%	0,5%	0,7%	1,1%	1,2%	0,9%	2,1%	0,5%	1,0%	1,5%	0,5%

Asia	
M	T
0,1%	0,1%
0,0%	0,1%
0,0%	0,1%
0,1%	0,1%
0,0%	0,0%
0,1%	0,1%
0,1%	0,1%
0,1%	0,2%
0,1%	0,1%
0,0%	0,1%
0,0%	0,1%
0,0%	0,1%
0,0%	0,0%
0,0%	0,0%
0,1%	0,1%
0,0%	0,0%
0,0%	0,0%
0,0%	0,0%
0,0%	0,0%
0,0%	0,0%
0,0%	0,0%
0,0%	0,0%
0,0%	0,0%
0,0%	0,0%
0,7%	1,2%

Vistahermosa





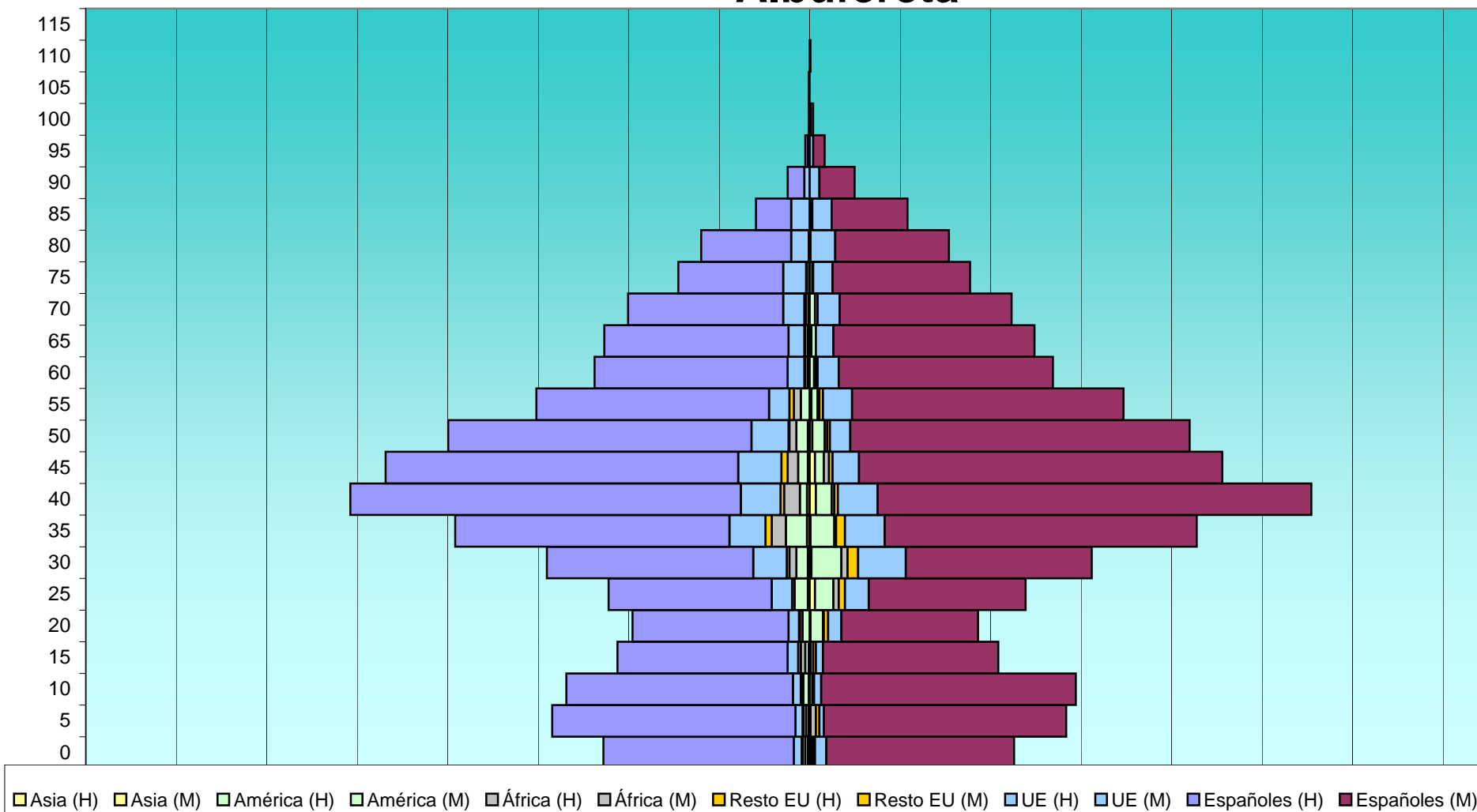
s (M) 8%


Edad	Total			Españoles			Extranjeros			Comunitarios			Resto Europa			África			América			Asia		
	H	M	T	H	M	T	H	M	T	H	M	T	H	M	T	H	M	T	H	M	T	H	M	T
ALBUFERETA																								
0	233	233	466	216	213	429	17	20	37	9	13	22	1	1	2	3	2	5	3	2	5	2	1	3
5	292	291	583	276	275	551	16	16	32	8	5	13	1	4	5	3	6	9	3	0	3	1	1	2
10	275	303	578	257	289	546	18	14	32	9	8	17	2	1	3	1	1	2	6	3	9	1	0	1
15	218	214	432	193	199	392	25	15	40	12	8	20	3	3	6	5	0	5	4	3	7	1	1	2
20	202	190	392	177	155	332	25	35	60	12	15	27	1	5	6	3	1	4	8	14	22	0	1	1
25	232	241	473	185	178	363	47	63	110	23	27	50	3	7	10	0	6	6	15	21	36	2	6	8
30	298	320	618	234	211	445	64	109	173	38	54	92	3	12	15	8	7	15	13	34	47	2	2	4
35	400	441	841	311	354	665	89	87	176	41	45	86	7	10	17	16	2	18	24	27	51	3	1	4
40	525	565	1.090	443	492	935	82	73	155	45	45	90	4	4	8	18	3	21	8	18	26	3	7	10
45	485	464	949	400	412	812	85	52	137	49	30	79	7	4	11	12	6	18	11	10	21	2	6	8
50	411	430	841	344	385	729	67	45	112	42	23	65	1	3	4	8	3	11	13	14	27	2	3	5
55	312	354	666	264	308	572	48	46	94	23	33	56	5	4	9	8	2	10	10	7	17	0	2	2
60	244	276	520	219	243	462	25	33	58	19	24	43	1	2	3	3	2	5	2	5	7	0	0	0
65	233	255	488	209	228	437	24	27	51	18	20	38	0	0	0	1	0	1	3	5	8	2	2	4
70	205	230	435	176	195	371	29	35	64	24	25	49	0	0	0	2	3	5	3	6	9	1	0	1
75	149	182	331	119	156	275	30	26	56	26	22	48	0	0	0	1	1	2	3	3	6	0	0	0
80	123	158	281	102	129	231	21	29	50	20	28	48	0	0	0	1	0	1	0	1	1	0	0	0
85	61	111	172	40	86	126	21	25	46	21	22	43	0	0	0	0	1	1	0	2	2	0	0	0
90	25	51	76	19	40	59	6	11	17	6	11	17	0	0	0	0	0	0	0	0	0	0	0	0
95	5	17	22	3	13	16	2	4	6	1	4	5	0	0	0	0	0	0	1	0	1	0	0	0
100	1	4	5	0	3	3	1	1	2	1	1	2	0	0	0	0	0	0	0	0	0	0	0	0
105	1	0	1	0	0	0	1	0	1	1	0	1	0	0	0	0	0	0	0	0	0	0	0	0
110	0	1	1	0	0	0	0	1	1	0	1	1	0	0	0	0	0	0	0	0	0	0	0	0
115	0	0	0	0	0	0	0	0	0	0	0	0	0	0	0	0	0	0	0	0	0	0	0	0
	4.930	5.331	10.261	4.187	4.564	8.751	743	767	1.510	448	464	912	39	60	99	93	46	139	130	175	305	22	33	55

EDAD	Total			Españoles			Extranjeros			Comunitarios			Resto Europa			África			América			
	H	M	T	H	M	T	H	M	T	H	M	T	H	M	T	H	M	T	H	M	T	H
ALBUFERETA																						
0	2,3%	2,3%	4,5%	2,1%	2,1%	4,2%	0,2%	0,2%	0,4%	0,1%	0,1%	0,2%	0,0%	0,0%	0,0%	0,0%	0,0%	0,0%	0,0%	0,0%	0,0%	0,0%
5	2,8%	2,8%	5,7%	2,7%	2,7%	5,4%	0,2%	0,2%	0,3%	0,1%	0,0%	0,1%	0,0%	0,0%	0,0%	0,0%	0,1%	0,1%	0,0%	0,0%	0,0%	0,0%
10	2,7%	3,0%	5,6%	2,5%	2,8%	5,3%	0,2%	0,1%	0,3%	0,1%	0,1%	0,2%	0,0%	0,0%	0,0%	0,0%	0,0%	0,0%	0,1%	0,0%	0,1%	0,0%
15	2,1%	2,1%	4,2%	1,9%	1,9%	3,8%	0,2%	0,1%	0,4%	0,1%	0,1%	0,2%	0,0%	0,0%	0,1%	0,0%	0,0%	0,0%	0,0%	0,0%	0,1%	0,0%
20	2,0%	1,9%	3,8%	1,7%	1,5%	3,2%	0,2%	0,3%	0,6%	0,1%	0,1%	0,3%	0,0%	0,0%	0,1%	0,0%	0,0%	0,0%	0,1%	0,1%	0,2%	0,0%
25	2,3%	2,3%	4,6%	1,8%	1,7%	3,5%	0,5%	0,6%	1,1%	0,2%	0,3%	0,5%	0,0%	0,1%	0,1%	0,0%	0,1%	0,1%	0,1%	0,2%	0,4%	0,0%
30	2,9%	3,1%	6,0%	2,3%	2,1%	4,3%	0,6%	1,1%	1,7%	0,4%	0,5%	0,9%	0,0%	0,1%	0,1%	0,1%	0,1%	0,1%	0,1%	0,3%	0,5%	0,0%
35	3,9%	4,3%	8,2%	3,0%	3,4%	6,5%	0,9%	0,8%	1,7%	0,4%	0,4%	0,8%	0,1%	0,1%	0,2%	0,2%	0,0%	0,2%	0,2%	0,3%	0,5%	0,0%
40	5,1%	5,5%	10,6%	4,3%	4,8%	9,1%	0,8%	0,7%	1,5%	0,4%	0,4%	0,9%	0,0%	0,0%	0,1%	0,2%	0,0%	0,2%	0,1%	0,2%	0,3%	0,0%
45	4,7%	4,5%	9,2%	3,9%	4,0%	7,9%	0,8%	0,5%	1,3%	0,5%	0,3%	0,8%	0,1%	0,0%	0,1%	0,1%	0,1%	0,2%	0,1%	0,1%	0,2%	0,0%
50	4,0%	4,2%	8,2%	3,4%	3,8%	7,1%	0,7%	0,4%	1,1%	0,4%	0,2%	0,6%	0,0%	0,0%	0,0%	0,1%	0,0%	0,1%	0,1%	0,1%	0,3%	0,0%
55	3,0%	3,4%	6,5%	2,6%	3,0%	5,6%	0,5%	0,4%	0,9%	0,2%	0,3%	0,5%	0,0%	0,0%	0,1%	0,1%	0,0%	0,1%	0,1%	0,1%	0,2%	0,0%
60	2,4%	2,7%	5,1%	2,1%	2,4%	4,5%	0,2%	0,3%	0,6%	0,2%	0,2%	0,4%	0,0%	0,0%	0,0%	0,0%	0,0%	0,0%	0,0%	0,0%	0,1%	0,0%
65	2,3%	2,5%	4,8%	2,0%	2,2%	4,3%	0,2%	0,3%	0,5%	0,2%	0,2%	0,4%	0,0%	0,0%	0,0%	0,0%	0,0%	0,0%	0,0%	0,0%	0,1%	0,0%
70	2,0%	2,2%	4,2%	1,7%	1,9%	3,6%	0,3%	0,3%	0,6%	0,2%	0,2%	0,5%	0,0%	0,0%	0,0%	0,0%	0,0%	0,0%	0,0%	0,1%	0,1%	0,0%
75	1,5%	1,8%	3,2%	1,2%	1,5%	2,7%	0,3%	0,3%	0,5%	0,3%	0,2%	0,5%	0,0%	0,0%	0,0%	0,0%	0,0%	0,0%	0,0%	0,0%	0,1%	0,0%
80	1,2%	1,5%	2,7%	1,0%	1,3%	2,3%	0,2%	0,3%	0,5%	0,2%	0,3%	0,5%	0,0%	0,0%	0,0%	0,0%	0,0%	0,0%	0,0%	0,0%	0,0%	0,0%
85	0,6%	1,1%	1,7%	0,4%	0,8%	1,2%	0,2%	0,2%	0,4%	0,2%	0,2%	0,4%	0,0%	0,0%	0,0%	0,0%	0,0%	0,0%	0,0%	0,0%	0,0%	0,0%
90	0,2%	0,5%	0,7%	0,2%	0,4%	0,6%	0,1%	0,1%	0,2%	0,1%	0,1%	0,2%	0,0%	0,0%	0,0%	0,0%	0,0%	0,0%	0,0%	0,0%	0,0%	0,0%
95	0,0%	0,2%	0,2%	0,0%	0,1%	0,2%	0,0%	0,0%	0,1%	0,0%	0,0%	0,0%	0,0%	0,0%	0,0%	0,0%	0,0%	0,0%	0,0%	0,0%	0,0%	0,0%
100	0,0%	0,0%	0,0%	0,0%	0,0%	0,0%	0,0%	0,0%	0,0%	0,0%	0,0%	0,0%	0,0%	0,0%	0,0%	0,0%	0,0%	0,0%	0,0%	0,0%	0,0%	0,0%
105	0,0%	0,0%	0,0%	0,0%	0,0%	0,0%	0,0%	0,0%	0,0%	0,0%	0,0%	0,0%	0,0%	0,0%	0,0%	0,0%	0,0%	0,0%	0,0%	0,0%	0,0%	0,0%
110	0,0%	0,0%	0,0%	0,0%	0,0%	0,0%	0,0%	0,0%	0,0%	0,0%	0,0%	0,0%	0,0%	0,0%	0,0%	0,0%	0,0%	0,0%	0,0%	0,0%	0,0%	0,0%
115	0,0%	0,0%	0,0%	0,0%	0,0%	0,0%	0,0%	0,0%	0,0%	0,0%	0,0%	0,0%	0,0%	0,0%	0,0%	0,0%	0,0%	0,0%	0,0%	0,0%	0,0%	0,0%
	48,0%	52,0%	100,0%	40,8%	44,5%	85,3%	7,2%	7,5%	14,7%	4,4%	4,5%	8,9%	0,4%	0,6%	1,0%	0,9%	0,4%	1,4%	1,3%	1,7%	3,0%	0,2%

Asia	
M	T
0,0%	0,0%
0,0%	0,0%
0,0%	0,0%
0,0%	0,0%
0,0%	0,0%
0,1%	0,1%
0,0%	0,0%
0,0%	0,0%
0,1%	0,1%
0,1%	0,1%
0,0%	0,0%
0,0%	0,0%
0,0%	0,0%
0,0%	0,0%
0,0%	0,0%
0,0%	0,0%
0,0%	0,0%
0,0%	0,0%
0,0%	0,0%
0,0%	0,0%
0,0%	0,0%
0,0%	0,0%
0,0%	0,0%
0,0%	0,0%
0,3%	0,5%

Albufereta

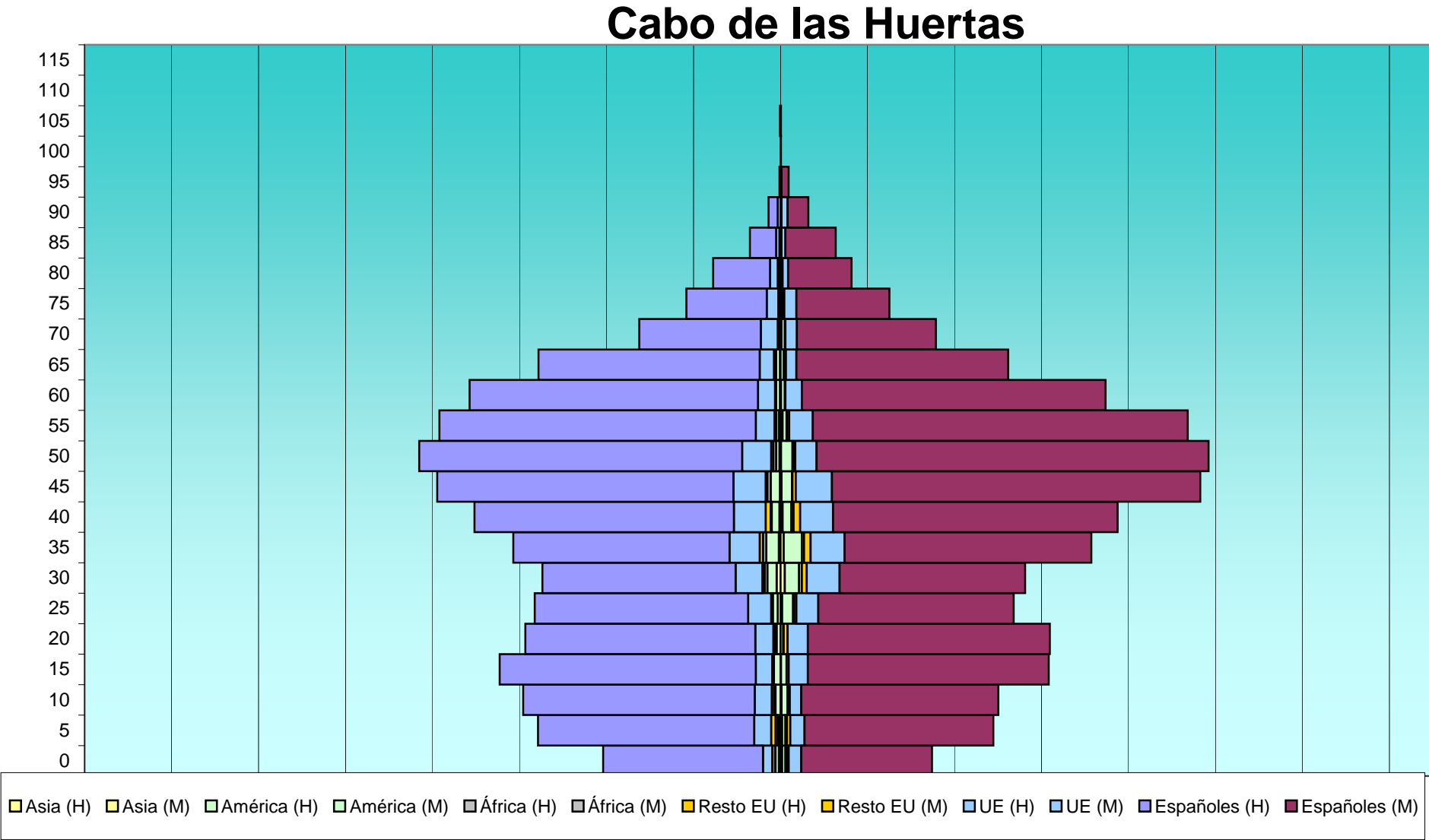




Edad	Total			Españoles			Extranjeros			Comunitarios			Resto Europa			África			América			Asia		
	H	M	T	H	M	T	H	M	T	H	M	T	H	M	T	H	M	T	H	M	T	H	M	T
CABO DE LAS HUERTAS																								
0	324	277	601	292	239	531	32	38	70	17	23	40	5	3	8	1	3	4	6	6	12	3	3	6
5	443	389	832	395	345	740	48	44	92	31	26	57	8	6	14	4	3	7	2	6	8	3	3	6
10	472	396	868	423	360	783	49	36	85	31	21	52	4	3	7	3	1	4	9	11	20	0	2	2
15	514	489	1.003	468	440	908	46	49	95	30	35	65	0	4	4	3	0	3	12	10	22	0	1	1
20	466	492	958	420	442	862	46	50	96	33	37	70	3	7	10	3	1	4	7	5	12	0	0	0
25	447	428	875	390	357	747	57	71	128	42	40	82	1	4	5	2	2	4	9	20	29	5	3	8
30	436	446	882	353	339	692	83	107	190	49	60	109	4	9	13	5	5	10	17	26	43	7	8	15
35	491	565	1.056	395	451	846	96	114	210	55	62	117	6	12	18	6	4	10	23	33	56	3	6	9
40	561	614	1.175	474	520	994	87	94	181	58	60	118	9	12	21	2	4	6	14	16	30	2	4	6
45	628	766	1.394	541	673	1.214	87	93	180	59	66	125	3	6	9	6	1	7	17	19	36	1	2	3
50	659	783	1.442	590	716	1.306	69	67	136	53	39	92	4	3	7	5	2	7	6	21	27	2	1	3
55	624	743	1.367	578	685	1.263	46	58	104	34	43	77	2	4	6	1	1	2	5	7	12	3	4	7
60	568	594	1.162	527	555	1.082	41	39	80	31	30	61	0	0	0	2	1	3	7	7	14	1	1	2
65	441	417	858	404	387	791	37	30	67	26	19	45	2	3	5	2	1	3	7	6	13	1	0	1
70	258	284	542	222	254	476	36	30	66	31	21	52	0	0	0	0	1	1	3	6	9	2	2	4
75	171	200	371	147	170	317	24	30	54	21	22	43	0	2	2	1	2	3	2	3	5	1	0	1
80	122	131	253	104	116	220	18	15	33	14	10	24	0	0	0	2	1	3	1	2	3	2	1	3
85	56	101	157	48	92	140	8	9	17	6	7	13	0	0	0	1	0	1	1	2	3	0	0	0
90	22	51	73	17	38	55	5	13	18	5	11	16	0	1	1	0	0	0	0	1	1	0	0	0
95	2	15	17	2	13	15	0	2	2	0	2	2	0	0	0	0	0	0	0	0	0	0	0	0
100	0	1	1	0	0	0	0	1	1	0	1	1	0	0	0	0	0	0	0	0	0	0	0	0
105	1	1	2	1	0	1	0	1	1	0	1	1	0	0	0	0	0	0	0	0	0	0	0	0
110	0	0	0	0	0	0	0	0	0	0	0	0	0	0	0	0	0	0	0	0	0	0	0	0
115	0	0	0	0	0	0	0	0	0	0	0	0	0	0	0	0	0	0	0	0	0	0	0	0
	7.706	8.183	15.889	6.791	7.192	13.983	915	991	1.906	626	636	###	51	79	130	49	33	82	148	207	355	36	41	77

EDAD	Total			Españoles			Extranjeros			Comunitarios			Resto Europa			África			América			
	H	M	T	H	M	T	H	M	T	H	M	T	H	M	T	H	M	T	H	M	T	H
CABO DE LAS HUERTAS																						
0	2,0%	1,7%	3,8%	1,8%	1,5%	3,3%	0,2%	0,2%	0,4%	0,1%	0,1%	0,3%	0,0%	0,0%	0,1%	0,0%	0,0%	0,0%	0,0%	0,0%	0,1%	0,0%
5	2,8%	2,4%	5,2%	2,5%	2,2%	4,7%	0,3%	0,3%	0,6%	0,2%	0,2%	0,4%	0,1%	0,0%	0,1%	0,0%	0,0%	0,0%	0,0%	0,0%	0,1%	0,0%
10	3,0%	2,5%	5,5%	2,7%	2,3%	4,9%	0,3%	0,2%	0,5%	0,2%	0,1%	0,3%	0,0%	0,0%	0,0%	0,0%	0,0%	0,0%	0,1%	0,1%	0,1%	0,0%
15	3,2%	3,1%	6,3%	2,9%	2,8%	5,7%	0,3%	0,3%	0,6%	0,2%	0,2%	0,4%	0,0%	0,0%	0,0%	0,0%	0,0%	0,0%	0,1%	0,1%	0,1%	0,0%
20	2,9%	3,1%	6,0%	2,6%	2,8%	5,4%	0,3%	0,3%	0,6%	0,2%	0,2%	0,4%	0,0%	0,0%	0,1%	0,0%	0,0%	0,0%	0,0%	0,0%	0,1%	0,0%
25	2,8%	2,7%	5,5%	2,5%	2,2%	4,7%	0,4%	0,4%	0,8%	0,3%	0,3%	0,5%	0,0%	0,0%	0,0%	0,0%	0,0%	0,0%	0,1%	0,1%	0,2%	0,0%
30	2,7%	2,8%	5,6%	2,2%	2,1%	4,4%	0,5%	0,7%	1,2%	0,3%	0,4%	0,7%	0,0%	0,1%	0,1%	0,0%	0,0%	0,1%	0,1%	0,2%	0,3%	0,0%
35	3,1%	3,6%	6,6%	2,5%	2,8%	5,3%	0,6%	0,7%	1,3%	0,3%	0,4%	0,7%	0,0%	0,1%	0,1%	0,0%	0,0%	0,1%	0,1%	0,2%	0,4%	0,0%
40	3,5%	3,9%	7,4%	3,0%	3,3%	6,3%	0,5%	0,6%	1,1%	0,4%	0,4%	0,7%	0,1%	0,1%	0,1%	0,0%	0,0%	0,0%	0,1%	0,1%	0,2%	0,0%
45	4,0%	4,8%	8,8%	3,4%	4,2%	7,6%	0,5%	0,6%	1,1%	0,4%	0,4%	0,8%	0,0%	0,0%	0,1%	0,0%	0,0%	0,0%	0,1%	0,1%	0,2%	0,0%
50	4,1%	4,9%	9,1%	3,7%	4,5%	8,2%	0,4%	0,4%	0,9%	0,3%	0,2%	0,6%	0,0%	0,0%	0,0%	0,0%	0,0%	0,0%	0,0%	0,1%	0,2%	0,0%
55	3,9%	4,7%	8,6%	3,6%	4,3%	7,9%	0,3%	0,4%	0,7%	0,2%	0,3%	0,5%	0,0%	0,0%	0,0%	0,0%	0,0%	0,0%	0,0%	0,0%	0,1%	0,0%
60	3,6%	3,7%	7,3%	3,3%	3,5%	6,8%	0,3%	0,2%	0,5%	0,2%	0,2%	0,4%	0,0%	0,0%	0,0%	0,0%	0,0%	0,0%	0,0%	0,0%	0,1%	0,0%
65	2,8%	2,6%	5,4%	2,5%	2,4%	5,0%	0,2%	0,2%	0,4%	0,2%	0,1%	0,3%	0,0%	0,0%	0,0%	0,0%	0,0%	0,0%	0,0%	0,0%	0,1%	0,0%
70	1,6%	1,8%	3,4%	1,4%	1,6%	3,0%	0,2%	0,2%	0,4%	0,2%	0,1%	0,3%	0,0%	0,0%	0,0%	0,0%	0,0%	0,0%	0,0%	0,0%	0,1%	0,0%
75	1,1%	1,3%	2,3%	0,9%	1,1%	2,0%	0,2%	0,2%	0,3%	0,1%	0,1%	0,3%	0,0%	0,0%	0,0%	0,0%	0,0%	0,0%	0,0%	0,0%	0,0%	0,0%
80	0,8%	0,8%	1,6%	0,7%	0,7%	1,4%	0,1%	0,1%	0,2%	0,1%	0,1%	0,2%	0,0%	0,0%	0,0%	0,0%	0,0%	0,0%	0,0%	0,0%	0,0%	0,0%
85	0,4%	0,6%	1,0%	0,3%	0,6%	0,9%	0,1%	0,1%	0,1%	0,0%	0,0%	0,1%	0,0%	0,0%	0,0%	0,0%	0,0%	0,0%	0,0%	0,0%	0,0%	0,0%
90	0,1%	0,3%	0,5%	0,1%	0,2%	0,3%	0,0%	0,1%	0,1%	0,0%	0,1%	0,1%	0,0%	0,0%	0,0%	0,0%	0,0%	0,0%	0,0%	0,0%	0,0%	0,0%
95	0,0%	0,1%	0,1%	0,0%	0,1%	0,1%	0,0%	0,0%	0,0%	0,0%	0,0%	0,0%	0,0%	0,0%	0,0%	0,0%	0,0%	0,0%	0,0%	0,0%	0,0%	0,0%
100	0,0%	0,0%	0,0%	0,0%	0,0%	0,0%	0,0%	0,0%	0,0%	0,0%	0,0%	0,0%	0,0%	0,0%	0,0%	0,0%	0,0%	0,0%	0,0%	0,0%	0,0%	0,0%
105	0,0%	0,0%	0,0%	0,0%	0,0%	0,0%	0,0%	0,0%	0,0%	0,0%	0,0%	0,0%	0,0%	0,0%	0,0%	0,0%	0,0%	0,0%	0,0%	0,0%	0,0%	0,0%
110	0,0%	0,0%	0,0%	0,0%	0,0%	0,0%	0,0%	0,0%	0,0%	0,0%	0,0%	0,0%	0,0%	0,0%	0,0%	0,0%	0,0%	0,0%	0,0%	0,0%	0,0%	0,0%
115	0,0%	0,0%	0,0%	0,0%	0,0%	0,0%	0,0%	0,0%	0,0%	0,0%	0,0%	0,0%	0,0%	0,0%	0,0%	0,0%	0,0%	0,0%	0,0%	0,0%	0,0%	0,0%
	48,5%	51,5%	100,0%	42,7%	45,3%	88,0%	5,8%	6,2%	12,0%	3,9%	4,0%	7,9%	0,3%	0,5%	0,8%	0,3%	0,2%	0,5%	0,9%	1,3%	2,2%	0,2%

Asia	
M	T
0,0%	0,0%
0,0%	0,0%
0,0%	0,0%
0,0%	0,0%
0,0%	0,0%
0,0%	0,1%
0,1%	0,1%
0,0%	0,1%
0,0%	0,0%
0,0%	0,0%
0,0%	0,0%
0,0%	0,0%
0,0%	0,0%
0,0%	0,0%
0,0%	0,0%
0,0%	0,0%
0,0%	0,0%
0,0%	0,0%
0,0%	0,0%
0,0%	0,0%
0,0%	0,0%
0,0%	0,0%
0,0%	0,0%
0,3%	0,5%



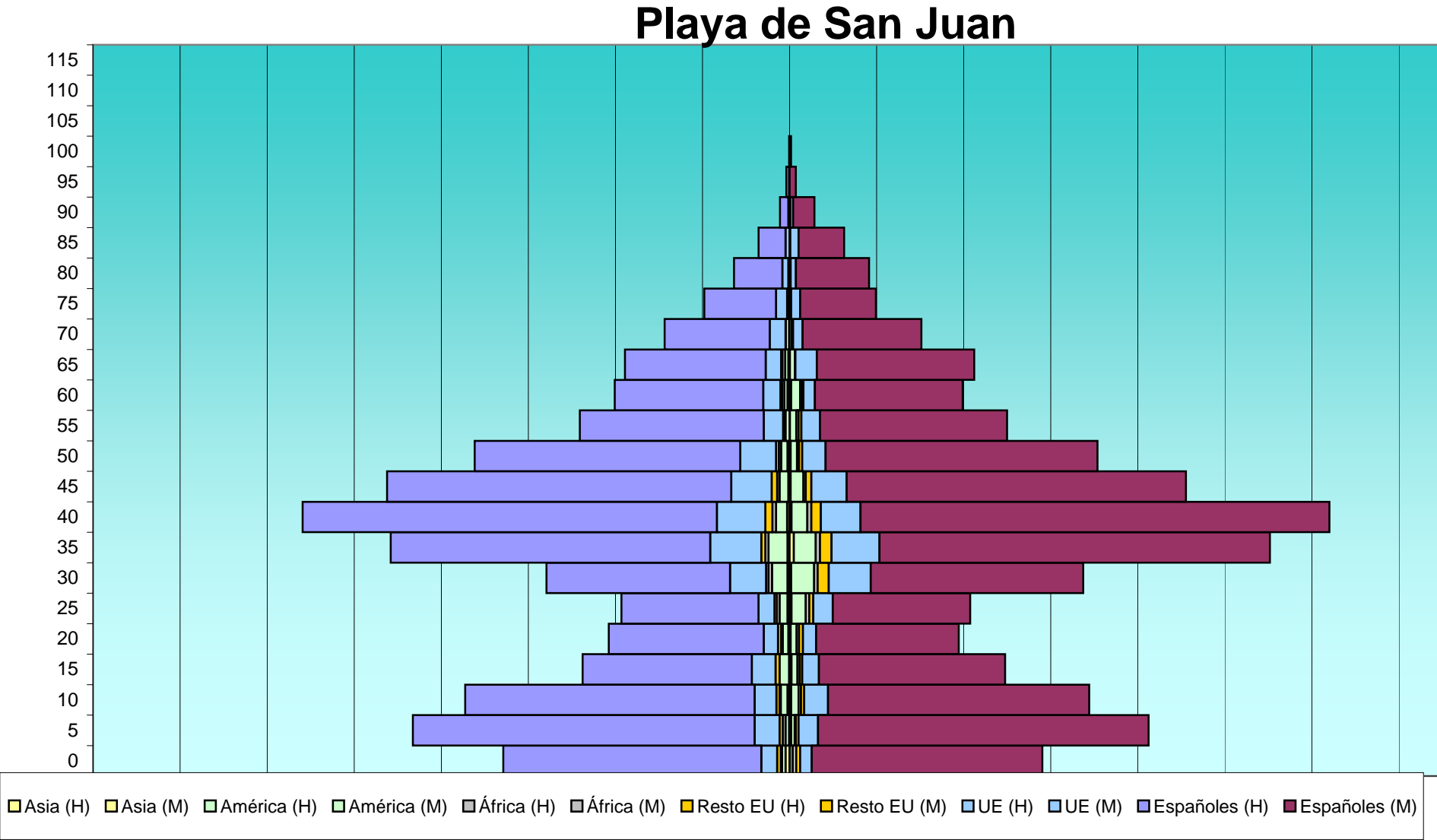


s (M) 8%

Edad	Total			Españoles			Extranjeros			Comunitarios			Resto Europa			África			América			Asia		
	H	M	T	H	M	T	H	M	T	H	M	T	H	M	T	H	M	T	H	M	T	H	M	T
PLAYA DE SAN JUAN																								
0	713	647	1.360	651	582	1.233	62	65	127	40	29	69	9	10	19	3	9	12	9	7	16	10	1	11
5	953	903	1.856	862	834	1.696	91	69	160	63	49	112	8	7	15	7	3	10	9	9	18	1	4	5
10	817	757	1.574	730	659	1.389	87	98	185	55	60	115	8	8	16	3	6	9	17	19	36	5	4	9
15	526	540	1.066	427	470	897	99	70	169	60	42	102	10	6	16	0	6	6	24	15	39	1	5	6
20	456	427	883	391	360	751	65	67	132	36	33	69	8	10	18	4	6	10	14	15	29	3	3	6
25	424	456	880	346	347	693	78	109	187	40	49	89	6	10	16	7	9	16	20	36	56	5	5	10
30	612	742	1.354	463	536	999	149	206	355	91	106	197	6	28	34	9	9	18	39	58	97	5	4	9
35	1.012	1.206	2.218	806	985	1.791	206	221	427	129	121	250	10	29	39	8	11	19	48	55	103	5	11	16
40	1.227	1.363	2.590	1.045	1.183	2.228	182	180	362	122	100	222	18	24	42	9	10	19	28	40	68	6	5	11
45	1.015	1.000	2.015	868	856	1.724	147	144	291	102	89	191	14	14	28	6	6	12	22	32	54	3	3	6
50	792	779	1.571	670	686	1.356	122	93	215	90	59	149	7	8	15	6	5	11	16	16	32	5	3	8
55	530	548	1.078	464	472	936	66	76	142	49	47	96	3	7	10	3	6	9	10	16	26	0	1	1
60	440	438	878	375	373	748	65	65	130	43	29	72	4	4	8	6	4	10	8	23	31	5	4	9
65	413	468	881	355	397	752	58	71	129	39	54	93	3	1	4	7	0	7	8	13	21	3	1	4
70	314	334	648	265	300	565	49	34	83	40	24	64	0	1	1	1	2	3	8	6	14	1	0	1
75	214	219	433	181	191	372	33	28	61	28	23	51	0	0	0	1	2	3	4	2	6	1	0	1
80	140	201	341	122	185	307	18	16	34	15	13	28	0	0	0	0	0	0	3	3	6	0	0	0
85	79	137	216	68	115	183	11	22	33	10	21	31	0	0	0	0	1	1	0	0	0	0	1	1
90	24	63	87	21	54	75	3	9	12	2	7	9	0	0	0	0	0	0	0	1	1	1	1	2
95	7	17	24	7	16	23	0	1	1	0	0	0	0	0	0	0	0	0	0	0	0	1	0	1
100	1	4	5	0	4	4	1	0	1	1	0	1	0	0	0	0	0	0	0	0	0	0	0	0
105	0	0	0	0	0	0	0	0	0	0	0	0	0	0	0	0	0	0	0	0	0	0	0	0
110	0	0	0	0	0	0	0	0	0	0	0	0	0	0	0	0	0	0	0	0	0	0	0	0
115	0	0	0	0	0	0	0	0	0	0	0	0	0	0	0	0	0	0	0	0	0	0	0	0
	#####	11.249	21.958	9.117	9.605	18.722	1.592	1.644	3.236	1.055	955	###	114	167	281	80	95	175	287	366	653	61	56	117

EDAD	Total			Españoles			Extranjeros			Comunitarios			Resto Europa			África			América			
	H	M	T	H	M	T	H	M	T	H	M	T	H	M	T	H	M	T	H	M	T	H
PLAYA DE SAN JUAN																						
0	3,2%	2,9%	6,2%	3,0%	2,7%	5,6%	0,3%	0,3%	0,6%	0,2%	0,1%	0,3%	0,0%	0,0%	0,1%	0,0%	0,0%	0,1%	0,0%	0,0%	0,1%	0,0%
5	4,3%	4,1%	8,5%	3,9%	3,8%	7,7%	0,4%	0,3%	0,7%	0,3%	0,2%	0,5%	0,0%	0,0%	0,1%	0,0%	0,0%	0,0%	0,0%	0,0%	0,1%	0,0%
10	3,7%	3,4%	7,2%	3,3%	3,0%	6,3%	0,4%	0,4%	0,8%	0,3%	0,3%	0,5%	0,0%	0,0%	0,1%	0,0%	0,0%	0,0%	0,1%	0,1%	0,2%	0,0%
15	2,4%	2,5%	4,9%	1,9%	2,1%	4,1%	0,5%	0,3%	0,8%	0,3%	0,2%	0,5%	0,0%	0,0%	0,1%	0,0%	0,0%	0,0%	0,1%	0,1%	0,2%	0,0%
20	2,1%	1,9%	4,0%	1,8%	1,6%	3,4%	0,3%	0,3%	0,6%	0,2%	0,2%	0,3%	0,0%	0,0%	0,1%	0,0%	0,0%	0,0%	0,1%	0,1%	0,1%	0,0%
25	1,9%	2,1%	4,0%	1,6%	1,6%	3,2%	0,4%	0,5%	0,9%	0,2%	0,2%	0,4%	0,0%	0,0%	0,1%	0,0%	0,0%	0,1%	0,1%	0,2%	0,3%	0,0%
30	2,8%	3,4%	6,2%	2,1%	2,4%	4,5%	0,7%	0,9%	1,6%	0,4%	0,5%	0,9%	0,0%	0,1%	0,2%	0,0%	0,0%	0,1%	0,2%	0,3%	0,4%	0,0%
35	4,6%	5,5%	10,1%	3,7%	4,5%	8,2%	0,9%	1,0%	1,9%	0,6%	0,6%	1,1%	0,0%	0,1%	0,2%	0,0%	0,1%	0,1%	0,2%	0,3%	0,5%	0,0%
40	5,6%	6,2%	11,8%	4,8%	5,4%	10,1%	0,8%	0,8%	1,6%	0,6%	0,5%	1,0%	0,1%	0,1%	0,2%	0,0%	0,0%	0,1%	0,1%	0,2%	0,3%	0,0%
45	4,6%	4,6%	9,2%	4,0%	3,9%	7,9%	0,7%	0,7%	1,3%	0,5%	0,4%	0,9%	0,1%	0,1%	0,1%	0,0%	0,0%	0,1%	0,1%	0,1%	0,2%	0,0%
50	3,6%	3,5%	7,2%	3,1%	3,1%	6,2%	0,6%	0,4%	1,0%	0,4%	0,3%	0,7%	0,0%	0,0%	0,1%	0,0%	0,0%	0,1%	0,1%	0,1%	0,1%	0,0%
55	2,4%	2,5%	4,9%	2,1%	2,1%	4,3%	0,3%	0,3%	0,6%	0,2%	0,2%	0,4%	0,0%	0,0%	0,0%	0,0%	0,0%	0,0%	0,0%	0,1%	0,1%	0,0%
60	2,0%	2,0%	4,0%	1,7%	1,7%	3,4%	0,3%	0,3%	0,6%	0,2%	0,1%	0,3%	0,0%	0,0%	0,0%	0,0%	0,0%	0,0%	0,0%	0,1%	0,1%	0,0%
65	1,9%	2,1%	4,0%	1,6%	1,8%	3,4%	0,3%	0,3%	0,6%	0,2%	0,2%	0,4%	0,0%	0,0%	0,0%	0,0%	0,0%	0,0%	0,0%	0,1%	0,1%	0,0%
70	1,4%	1,5%	3,0%	1,2%	1,4%	2,6%	0,2%	0,2%	0,4%	0,2%	0,1%	0,3%	0,0%	0,0%	0,0%	0,0%	0,0%	0,0%	0,0%	0,0%	0,1%	0,0%
75	1,0%	1,0%	2,0%	0,8%	0,9%	1,7%	0,2%	0,1%	0,3%	0,1%	0,1%	0,2%	0,0%	0,0%	0,0%	0,0%	0,0%	0,0%	0,0%	0,0%	0,0%	0,0%
80	0,6%	0,9%	1,6%	0,6%	0,8%	1,4%	0,1%	0,1%	0,2%	0,1%	0,1%	0,1%	0,0%	0,0%	0,0%	0,0%	0,0%	0,0%	0,0%	0,0%	0,0%	0,0%
85	0,4%	0,6%	1,0%	0,3%	0,5%	0,8%	0,1%	0,1%	0,2%	0,0%	0,1%	0,1%	0,0%	0,0%	0,0%	0,0%	0,0%	0,0%	0,0%	0,0%	0,0%	0,0%
90	0,1%	0,3%	0,4%	0,1%	0,2%	0,3%	0,0%	0,0%	0,1%	0,0%	0,0%	0,0%	0,0%	0,0%	0,0%	0,0%	0,0%	0,0%	0,0%	0,0%	0,0%	0,0%
95	0,0%	0,1%	0,1%	0,0%	0,1%	0,1%	0,0%	0,0%	0,0%	0,0%	0,0%	0,0%	0,0%	0,0%	0,0%	0,0%	0,0%	0,0%	0,0%	0,0%	0,0%	0,0%
100	0,0%	0,0%	0,0%	0,0%	0,0%	0,0%	0,0%	0,0%	0,0%	0,0%	0,0%	0,0%	0,0%	0,0%	0,0%	0,0%	0,0%	0,0%	0,0%	0,0%	0,0%	0,0%
105	0,0%	0,0%	0,0%	0,0%	0,0%	0,0%	0,0%	0,0%	0,0%	0,0%	0,0%	0,0%	0,0%	0,0%	0,0%	0,0%	0,0%	0,0%	0,0%	0,0%	0,0%	0,0%
110	0,0%	0,0%	0,0%	0,0%	0,0%	0,0%	0,0%	0,0%	0,0%	0,0%	0,0%	0,0%	0,0%	0,0%	0,0%	0,0%	0,0%	0,0%	0,0%	0,0%	0,0%	0,0%
115	0,0%	0,0%	0,0%	0,0%	0,0%	0,0%	0,0%	0,0%	0,0%	0,0%	0,0%	0,0%	0,0%	0,0%	0,0%	0,0%	0,0%	0,0%	0,0%	0,0%	0,0%	0,0%
	48,8%	51,2%	100,0%	41,5%	43,7%	85,3%	7,3%	7,5%	14,7%	4,8%	4,3%	9,2%	0,5%	0,8%	1,3%	0,4%	0,4%	0,8%	1,3%	1,7%	3,0%	0,3%

Asia	
M	T
0,0%	0,1%
0,0%	0,0%
0,0%	0,0%
0,0%	0,0%
0,0%	0,0%
0,0%	0,0%
0,0%	0,0%
0,1%	0,1%
0,0%	0,1%
0,0%	0,0%
0,0%	0,0%
0,0%	0,0%
0,0%	0,0%
0,0%	0,0%
0,0%	0,0%
0,0%	0,0%
0,0%	0,0%
0,0%	0,0%
0,0%	0,0%
0,0%	0,0%
0,0%	0,0%
0,0%	0,0%
0,0%	0,0%
0,0%	0,0%
0,3%	0,5%



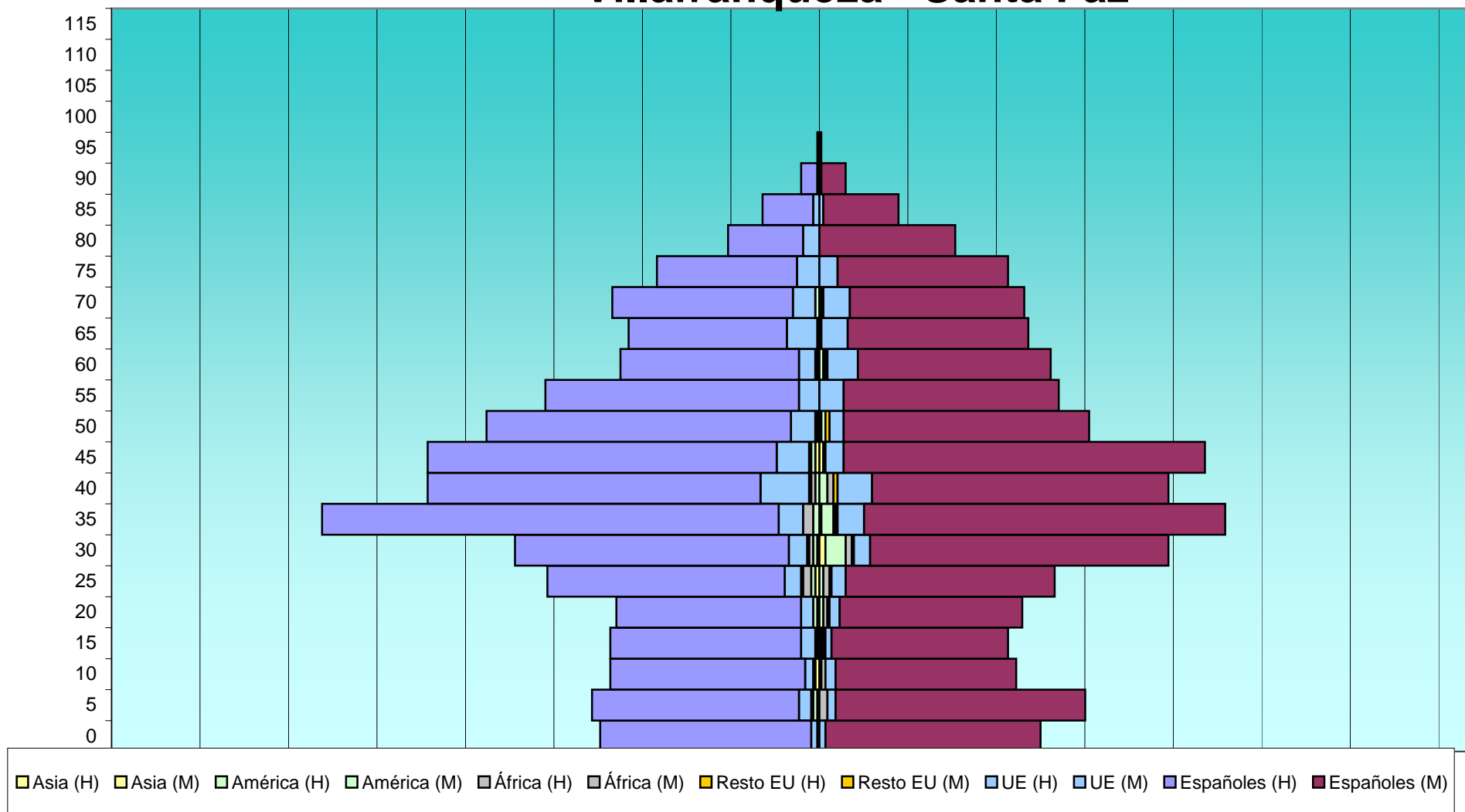



Edad	Total			Españoles			Extranjeros			Comunitarios			Resto Europa			África			América			Asia		
	H	M	T	H	M	T	H	M	T	H	M	T	H	M	T	H	M	T	H	M	T	H	M	T
VILLAFRANQUEZA - SANTA FAZ																								
0	107	110	217	104	106	210	3	4	7	3	3	6	0	0	0	0	0	0	0	0	0	1	0	1
5	111	132	243	102	123	225	9	9	18	6	4	10	0	0	0	1	4	5	2	0	2	1	0	1
10	101	99	200	96	89	185	5	10	15	4	5	9	0	0	0	1	2	3	0	1	1	2	0	2
15	104	92	196	94	87	181	10	5	15	7	3	10	0	0	0	1	1	2	1	1	2	0	1	1
20	99	101	200	91	90	181	8	11	19	6	5	11	0	1	1	0	2	2	2	2	4	1	0	1
25	132	118	250	117	103	220	15	15	30	8	7	15	1	1	2	4	3	7	2	2	4	2	0	2
30	152	170	322	135	147	282	17	23	40	9	8	17	1	1	2	2	3	5	2	10	12	1	3	4
35	246	199	445	225	178	403	21	21	42	12	13	25	0	1	1	5	1	6	3	6	9	0	1	1
40	193	172	365	164	146	310	29	26	55	24	17	41	1	2	3	2	3	5	2	4	6	0	0	0
45	193	190	383	172	178	350	21	12	33	16	9	25	0	0	0	1	0	1	2	1	3	2	2	4
50	165	132	297	150	121	271	15	11	26	12	7	19	0	2	2	1	0	1	1	2	3	0	1	1
55	135	118	253	125	106	231	10	12	22	10	12	22	0	0	0	0	0	0	0	0	0	0	0	0
60	98	114	212	88	95	183	10	19	29	8	15	23	0	1	1	1	1	2	1	2	3	0	0	0
65	94	103	197	78	89	167	16	14	30	15	13	28	0	0	0	1	0	1	0	1	1	0	0	0
70	102	101	203	89	86	175	13	15	28	11	13	24	0	1	1	0	1	1	2	0	2	0	0	0
75	80	93	173	69	84	153	11	9	20	11	9	20	0	0	0	0	0	0	0	0	0	0	0	0
80	45	67	112	37	67	104	8	0	8	8	0	8	0	0	0	0	0	0	0	0	0	0	0	0
85	28	39	67	25	37	62	3	2	5	3	2	5	0	0	0	0	0	0	0	0	0	0	0	0
90	9	13	22	8	12	20	1	1	2	1	1	2	0	0	0	0	0	0	0	0	0	0	0	0
95	1	1	2	1	1	2	0	0	0	0	0	0	0	0	0	0	0	0	0	0	0	0	0	0
100	0	0	0	0	0	0	0	0	0	0	0	0	0	0	0	0	0	0	0	0	0	0	0	0
105	0	0	0	0	0	0	0	0	0	0	0	0	0	0	0	0	0	0	0	0	0	0	0	0
110	0	0	0	0	0	0	0	0	0	0	0	0	0	0	0	0	0	0	0	0	0	0	0	0
115	0	0	0	0	0	0	0	0	0	0	0	0	0	0	0	0	0	0	0	0	0	0	0	0
	2.195	2.164	4.359	1.970	1.945	3.915	225	219	444	174	146	320	3	10	13	20	21	41	20	32	52	10	8	18

EDAD	Total			Españoles			Extranjeros			Comunitarios			Resto Europa			África			América			
	H	M	T	H	M	T	H	M	T	H	M	T	H	M	T	H	M	T	H	M	T	H
VILLAFRANQUEZA - SANTA FAZ																						
0	2,5%	2,5%	5,0%	2,4%	2,4%	4,8%	0,1%	0,1%	0,2%	0,1%	0,1%	0,1%	0,0%	0,0%	0,0%	0,0%	0,0%	0,0%	0,0%	0,0%	0,0%	0,0%
5	2,5%	3,0%	5,6%	2,3%	2,8%	5,2%	0,2%	0,2%	0,4%	0,1%	0,1%	0,2%	0,0%	0,0%	0,0%	0,0%	0,1%	0,1%	0,0%	0,0%	0,0%	0,0%
10	2,3%	2,3%	4,6%	2,2%	2,0%	4,2%	0,1%	0,2%	0,3%	0,1%	0,1%	0,2%	0,0%	0,0%	0,0%	0,0%	0,0%	0,1%	0,0%	0,0%	0,0%	0,0%
15	2,4%	2,1%	4,5%	2,2%	2,0%	4,2%	0,2%	0,1%	0,3%	0,2%	0,1%	0,2%	0,0%	0,0%	0,0%	0,0%	0,0%	0,0%	0,0%	0,0%	0,0%	0,0%
20	2,3%	2,3%	4,6%	2,1%	2,1%	4,2%	0,2%	0,3%	0,4%	0,1%	0,1%	0,3%	0,0%	0,0%	0,0%	0,0%	0,0%	0,0%	0,0%	0,0%	0,1%	0,0%
25	3,0%	2,7%	5,7%	2,7%	2,4%	5,0%	0,3%	0,3%	0,7%	0,2%	0,2%	0,3%	0,0%	0,0%	0,0%	0,1%	0,1%	0,2%	0,0%	0,0%	0,1%	0,0%
30	3,5%	3,9%	7,4%	3,1%	3,4%	6,5%	0,4%	0,5%	0,9%	0,2%	0,2%	0,4%	0,0%	0,0%	0,0%	0,0%	0,1%	0,1%	0,0%	0,2%	0,3%	0,0%
35	5,6%	4,6%	10,2%	5,2%	4,1%	9,2%	0,5%	0,5%	1,0%	0,3%	0,3%	0,6%	0,0%	0,0%	0,0%	0,1%	0,0%	0,1%	0,1%	0,1%	0,2%	0,0%
40	4,4%	3,9%	8,4%	3,8%	3,3%	7,1%	0,7%	0,6%	1,3%	0,6%	0,4%	0,9%	0,0%	0,0%	0,1%	0,0%	0,1%	0,1%	0,0%	0,1%	0,1%	0,0%
45	4,4%	4,4%	8,8%	3,9%	4,1%	8,0%	0,5%	0,3%	0,8%	0,4%	0,2%	0,6%	0,0%	0,0%	0,0%	0,0%	0,0%	0,0%	0,0%	0,0%	0,1%	0,0%
50	3,8%	3,0%	6,8%	3,4%	2,8%	6,2%	0,3%	0,3%	0,6%	0,3%	0,2%	0,4%	0,0%	0,0%	0,0%	0,0%	0,0%	0,0%	0,0%	0,0%	0,1%	0,0%
55	3,1%	2,7%	5,8%	2,9%	2,4%	5,3%	0,2%	0,3%	0,5%	0,2%	0,3%	0,5%	0,0%	0,0%	0,0%	0,0%	0,0%	0,0%	0,0%	0,0%	0,0%	0,0%
60	2,2%	2,6%	4,9%	2,0%	2,2%	4,2%	0,2%	0,4%	0,7%	0,2%	0,3%	0,5%	0,0%	0,0%	0,0%	0,0%	0,0%	0,0%	0,0%	0,0%	0,1%	0,0%
65	2,2%	2,4%	4,5%	1,8%	2,0%	3,8%	0,4%	0,3%	0,7%	0,3%	0,3%	0,6%	0,0%	0,0%	0,0%	0,0%	0,0%	0,0%	0,0%	0,0%	0,0%	0,0%
70	2,3%	2,3%	4,7%	2,0%	2,0%	4,0%	0,3%	0,3%	0,6%	0,3%	0,3%	0,6%	0,0%	0,0%	0,0%	0,0%	0,0%	0,0%	0,0%	0,0%	0,0%	0,0%
75	1,8%	2,1%	4,0%	1,6%	1,9%	3,5%	0,3%	0,2%	0,5%	0,3%	0,2%	0,5%	0,0%	0,0%	0,0%	0,0%	0,0%	0,0%	0,0%	0,0%	0,0%	0,0%
80	1,0%	1,5%	2,6%	0,8%	1,5%	2,4%	0,2%	0,0%	0,2%	0,2%	0,0%	0,2%	0,0%	0,0%	0,0%	0,0%	0,0%	0,0%	0,0%	0,0%	0,0%	0,0%
85	0,6%	0,9%	1,5%	0,6%	0,8%	1,4%	0,1%	0,0%	0,1%	0,1%	0,0%	0,1%	0,0%	0,0%	0,0%	0,0%	0,0%	0,0%	0,0%	0,0%	0,0%	0,0%
90	0,2%	0,3%	0,5%	0,2%	0,3%	0,5%	0,0%	0,0%	0,0%	0,0%	0,0%	0,0%	0,0%	0,0%	0,0%	0,0%	0,0%	0,0%	0,0%	0,0%	0,0%	0,0%
95	0,0%	0,0%	0,0%	0,0%	0,0%	0,0%	0,0%	0,0%	0,0%	0,0%	0,0%	0,0%	0,0%	0,0%	0,0%	0,0%	0,0%	0,0%	0,0%	0,0%	0,0%	0,0%
100	0,0%	0,0%	0,0%	0,0%	0,0%	0,0%	0,0%	0,0%	0,0%	0,0%	0,0%	0,0%	0,0%	0,0%	0,0%	0,0%	0,0%	0,0%	0,0%	0,0%	0,0%	0,0%
105	0,0%	0,0%	0,0%	0,0%	0,0%	0,0%	0,0%	0,0%	0,0%	0,0%	0,0%	0,0%	0,0%	0,0%	0,0%	0,0%	0,0%	0,0%	0,0%	0,0%	0,0%	0,0%
110	0,0%	0,0%	0,0%	0,0%	0,0%	0,0%	0,0%	0,0%	0,0%	0,0%	0,0%	0,0%	0,0%	0,0%	0,0%	0,0%	0,0%	0,0%	0,0%	0,0%	0,0%	0,0%
115	0,0%	0,0%	0,0%	0,0%	0,0%	0,0%	0,0%	0,0%	0,0%	0,0%	0,0%	0,0%	0,0%	0,0%	0,0%	0,0%	0,0%	0,0%	0,0%	0,0%	0,0%	0,0%
	50,4%	49,6%	100,0%	45,2%	44,6%	89,8%	5,2%	5,0%	10,2%	4,0%	3,3%	7,3%	0,1%	0,2%	0,3%	0,5%	0,5%	0,9%	0,5%	0,7%	1,2%	0,2%

Villafranqueza - Santa Faz

Asia	
M	T
0,0%	0,0%
0,0%	0,0%
0,0%	0,0%
0,0%	0,0%
0,0%	0,0%
0,0%	0,0%
0,1%	0,1%
0,0%	0,0%
0,0%	0,0%
0,0%	0,1%
0,0%	0,0%
0,0%	0,0%
0,0%	0,0%
0,0%	0,0%
0,0%	0,0%
0,0%	0,0%
0,0%	0,0%
0,0%	0,0%
0,0%	0,0%
0,0%	0,0%
0,0%	0,0%
0,0%	0,0%
0,0%	0,0%
0,2%	0,4%



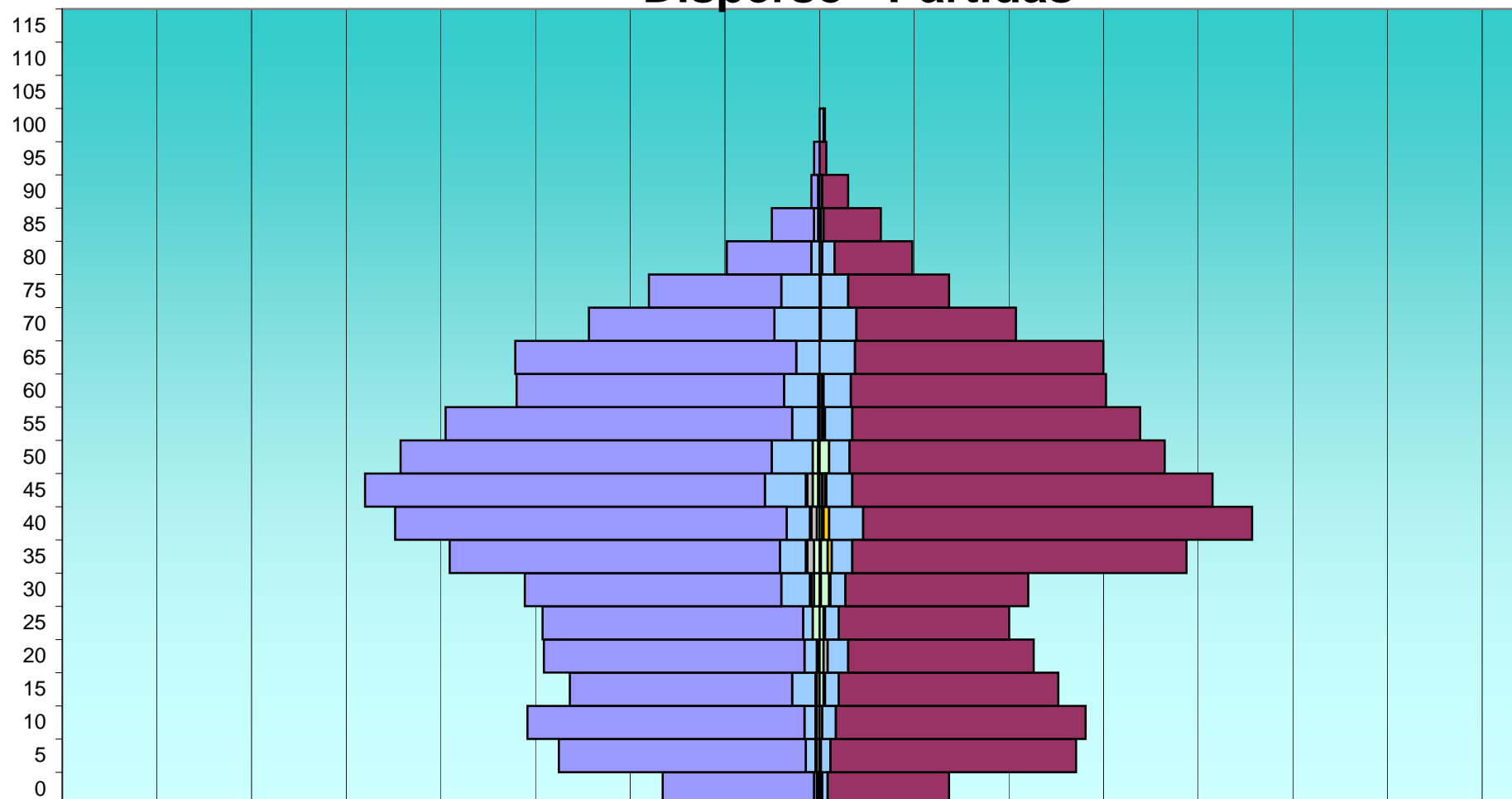


Edad	Total			Españoles			Extranjeros			Comunitarios			Resto Europa			África			América			Asia		
	H	M	T	H	M	T	H	M	T	H	M	T	H	M	T	H	M	T	H	M	T	H	M	T
DISPERSO PARTIDAS																								
0	115	95	210	111	89	200	4	6	10	2	4	6	1	0	1	0	1	1	1	2	0	0	0	
5	191	188	379	181	180	361	10	8	18	7	7	14	0	0	0	1	0	1	2	1	3	0	0	0
10	214	195	409	203	183	386	11	12	23	8	10	18	1	0	1	0	0	0	2	2	4	0	0	0
15	183	175	358	163	161	324	20	14	34	17	10	27	1	1	2	0	0	0	2	3	5	0	0	0
20	202	157	359	191	136	327	11	21	32	9	15	24	0	0	0	1	3	4	1	3	4	0	0	0
25	203	139	342	191	125	316	12	14	26	7	10	17	0	1	1	0	0	0	5	3	8	0	0	0
30	217	152	369	188	134	322	29	18	47	21	11	32	1	1	2	2	0	2	4	6	10	0	1	1
35	272	268	540	242	245	487	30	23	53	19	15	34	1	3	4	5	0	5	4	5	9	0	1	1
40	311	317	628	287	285	572	24	32	56	17	25	42	1	4	5	4	1	5	2	2	4	0	0	0
45	332	289	621	293	264	557	39	25	64	30	19	49	1	1	2	4	2	6	4	2	6	1	0	1
50	306	254	560	272	231	503	34	23	57	30	15	45	0	0	0	0	0	0	4	7	11	1	0	1
55	274	235	509	254	211	465	20	24	44	19	20	39	0	1	1	1	1	2	0	2	2	0	0	0
60	222	210	432	196	187	383	26	23	49	25	20	45	0	1	1	1	0	1	0	2	2	0	0	0
65	223	208	431	206	182	388	17	26	43	17	26	43	0	0	0	0	0	0	0	0	0	0	0	0
70	169	144	313	136	117	253	33	27	60	33	26	59	0	0	0	0	0	0	0	1	1	0	0	0
75	125	95	220	97	74	171	28	21	49	28	20	48	0	0	0	0	0	0	0	1	1	0	0	0
80	68	68	136	62	57	119	6	11	17	6	9	15	0	0	0	0	0	0	0	2	2	0	0	0
85	35	45	80	31	42	73	4	3	7	3	2	5	0	0	0	0	0	0	1	1	2	0	0	0
90	6	21	27	5	19	24	1	2	3	1	2	3	0	0	0	0	0	0	0	0	0	0	0	0
95	4	5	9	4	5	9	0	0	0	0	0	0	0	0	0	0	0	0	0	0	0	0	0	0
100	0	4	4	0	1	1	0	3	3	0	3	3	0	0	0	0	0	0	0	0	0	0	0	0
105	0	0	0	0	0	0	0	0	0	0	0	0	0	0	0	0	0	0	0	0	0	0	0	0
110	0	0	0	0	0	0	0	0	0	0	0	0	0	0	0	0	0	0	0	0	0	0	0	0
115	0	0	0	0	0	0	0	0	0	0	0	0	0	0	0	0	0	0	0	0	0	0	0	0
	3.672	3.264	6.936	3.313	2.928	6.241	359	336	695	299	269	568	7	13	20	19	8	27	32	44	76	2	2	4

EDAD	Total			Españoles			Extranjeros			Comunitarios			Resto Europa			África			América			
	H	M	T	H	M	T	H	M	T	H	M	T	H	M	T	H	M	T	H	M	T	H
DISPERSO PARTIDAS																						
0	1,7%	1,4%	3,0%	1,6%	1,3%	2,9%	0,1%	0,1%	0,1%	0,0%	0,1%	0,1%	0,0%	0,0%	0,0%	0,0%	0,0%	0,0%	0,0%	0,0%	0,0%	0,0%
5	2,8%	2,7%	5,5%	2,6%	2,6%	5,2%	0,1%	0,1%	0,3%	0,1%	0,1%	0,2%	0,0%	0,0%	0,0%	0,0%	0,0%	0,0%	0,0%	0,0%	0,0%	0,0%
10	3,1%	2,8%	5,9%	2,9%	2,6%	5,6%	0,2%	0,2%	0,3%	0,1%	0,1%	0,3%	0,0%	0,0%	0,0%	0,0%	0,0%	0,0%	0,0%	0,0%	0,1%	0,0%
15	2,6%	2,5%	5,2%	2,4%	2,3%	4,7%	0,3%	0,2%	0,5%	0,2%	0,1%	0,4%	0,0%	0,0%	0,0%	0,0%	0,0%	0,0%	0,0%	0,0%	0,1%	0,0%
20	2,9%	2,3%	5,2%	2,8%	2,0%	4,7%	0,2%	0,3%	0,5%	0,1%	0,2%	0,3%	0,0%	0,0%	0,0%	0,0%	0,0%	0,1%	0,0%	0,0%	0,1%	0,0%
25	2,9%	2,0%	4,9%	2,8%	1,8%	4,6%	0,2%	0,2%	0,4%	0,1%	0,1%	0,2%	0,0%	0,0%	0,0%	0,0%	0,0%	0,0%	0,1%	0,0%	0,1%	0,0%
30	3,1%	2,2%	5,3%	2,7%	1,9%	4,6%	0,4%	0,3%	0,7%	0,3%	0,2%	0,5%	0,0%	0,0%	0,0%	0,0%	0,0%	0,0%	0,1%	0,1%	0,1%	0,0%
35	3,9%	3,9%	7,8%	3,5%	3,5%	7,0%	0,4%	0,3%	0,8%	0,3%	0,2%	0,5%	0,0%	0,0%	0,1%	0,1%	0,0%	0,1%	0,1%	0,1%	0,1%	0,0%
40	4,5%	4,6%	9,1%	4,1%	4,1%	8,2%	0,3%	0,5%	0,8%	0,2%	0,4%	0,6%	0,0%	0,1%	0,1%	0,1%	0,0%	0,1%	0,0%	0,0%	0,1%	0,0%
45	4,8%	4,2%	9,0%	4,2%	3,8%	8,0%	0,6%	0,4%	0,9%	0,4%	0,3%	0,7%	0,0%	0,0%	0,0%	0,1%	0,0%	0,1%	0,1%	0,0%	0,1%	0,0%
50	4,4%	3,7%	8,1%	3,9%	3,3%	7,3%	0,5%	0,3%	0,8%	0,4%	0,2%	0,6%	0,0%	0,0%	0,0%	0,0%	0,0%	0,0%	0,1%	0,1%	0,2%	0,0%
55	4,0%	3,4%	7,3%	3,7%	3,0%	6,7%	0,3%	0,3%	0,6%	0,3%	0,3%	0,6%	0,0%	0,0%	0,0%	0,0%	0,0%	0,0%	0,0%	0,0%	0,0%	0,0%
60	3,2%	3,0%	6,2%	2,8%	2,7%	5,5%	0,4%	0,3%	0,7%	0,4%	0,3%	0,6%	0,0%	0,0%	0,0%	0,0%	0,0%	0,0%	0,0%	0,0%	0,0%	0,0%
65	3,2%	3,0%	6,2%	3,0%	2,6%	5,6%	0,2%	0,4%	0,6%	0,2%	0,4%	0,6%	0,0%	0,0%	0,0%	0,0%	0,0%	0,0%	0,0%	0,0%	0,0%	0,0%
70	2,4%	2,1%	4,5%	2,0%	1,7%	3,6%	0,5%	0,4%	0,9%	0,5%	0,4%	0,9%	0,0%	0,0%	0,0%	0,0%	0,0%	0,0%	0,0%	0,0%	0,0%	0,0%
75	1,8%	1,4%	3,2%	1,4%	1,1%	2,5%	0,4%	0,3%	0,7%	0,4%	0,3%	0,7%	0,0%	0,0%	0,0%	0,0%	0,0%	0,0%	0,0%	0,0%	0,0%	0,0%
80	1,0%	1,0%	2,0%	0,9%	0,8%	1,7%	0,1%	0,2%	0,2%	0,1%	0,1%	0,2%	0,0%	0,0%	0,0%	0,0%	0,0%	0,0%	0,0%	0,0%	0,0%	0,0%
85	0,5%	0,6%	1,2%	0,4%	0,6%	1,1%	0,1%	0,0%	0,1%	0,0%	0,0%	0,1%	0,0%	0,0%	0,0%	0,0%	0,0%	0,0%	0,0%	0,0%	0,0%	0,0%
90	0,1%	0,3%	0,4%	0,1%	0,3%	0,3%	0,0%	0,0%	0,0%	0,0%	0,0%	0,0%	0,0%	0,0%	0,0%	0,0%	0,0%	0,0%	0,0%	0,0%	0,0%	0,0%
95	0,1%	0,1%	0,1%	0,1%	0,1%	0,1%	0,0%	0,0%	0,0%	0,0%	0,0%	0,0%	0,0%	0,0%	0,0%	0,0%	0,0%	0,0%	0,0%	0,0%	0,0%	0,0%
100	0,0%	0,1%	0,1%	0,0%	0,0%	0,0%	0,0%	0,0%	0,0%	0,0%	0,0%	0,0%	0,0%	0,0%	0,0%	0,0%	0,0%	0,0%	0,0%	0,0%	0,0%	0,0%
105	0,0%	0,0%	0,0%	0,0%	0,0%	0,0%	0,0%	0,0%	0,0%	0,0%	0,0%	0,0%	0,0%	0,0%	0,0%	0,0%	0,0%	0,0%	0,0%	0,0%	0,0%	0,0%
110	0,0%	0,0%	0,0%	0,0%	0,0%	0,0%	0,0%	0,0%	0,0%	0,0%	0,0%	0,0%	0,0%	0,0%	0,0%	0,0%	0,0%	0,0%	0,0%	0,0%	0,0%	0,0%
115	0,0%	0,0%	0,0%	0,0%	0,0%	0,0%	0,0%	0,0%	0,0%	0,0%	0,0%	0,0%	0,0%	0,0%	0,0%	0,0%	0,0%	0,0%	0,0%	0,0%	0,0%	0,0%
	52,9%	47,1%	100,0%	47,8%	42,2%	90,0%	5,2%	4,8%	10,0%	4,3%	3,9%	8,2%	0,1%	0,2%	0,3%	0,3%	0,1%	0,4%	0,5%	0,6%	1,1%	0,0%

Asia	
M	T
0,0%	0,0%
0,0%	0,0%
0,0%	0,0%
0,0%	0,0%
0,0%	0,0%
0,0%	0,0%
0,0%	0,0%
0,0%	0,0%
0,0%	0,0%
0,0%	0,0%
0,0%	0,0%
0,0%	0,0%
0,0%	0,0%
0,0%	0,0%
0,0%	0,0%
0,0%	0,0%
0,0%	0,0%
0,0%	0,0%
0,0%	0,0%
0,0%	0,0%
0,0%	0,1%

Disperso - Partidas



Asia (H)	Asia (M)	América (H)	América (M)	África (H)	África (M)	Resto EU (H)	Resto EU (M)	UE (H)	UE (M)	Españoles (H)	Españoles (M)
----------	----------	-------------	-------------	------------	------------	--------------	--------------	--------	--------	---------------	---------------



(M)
8%