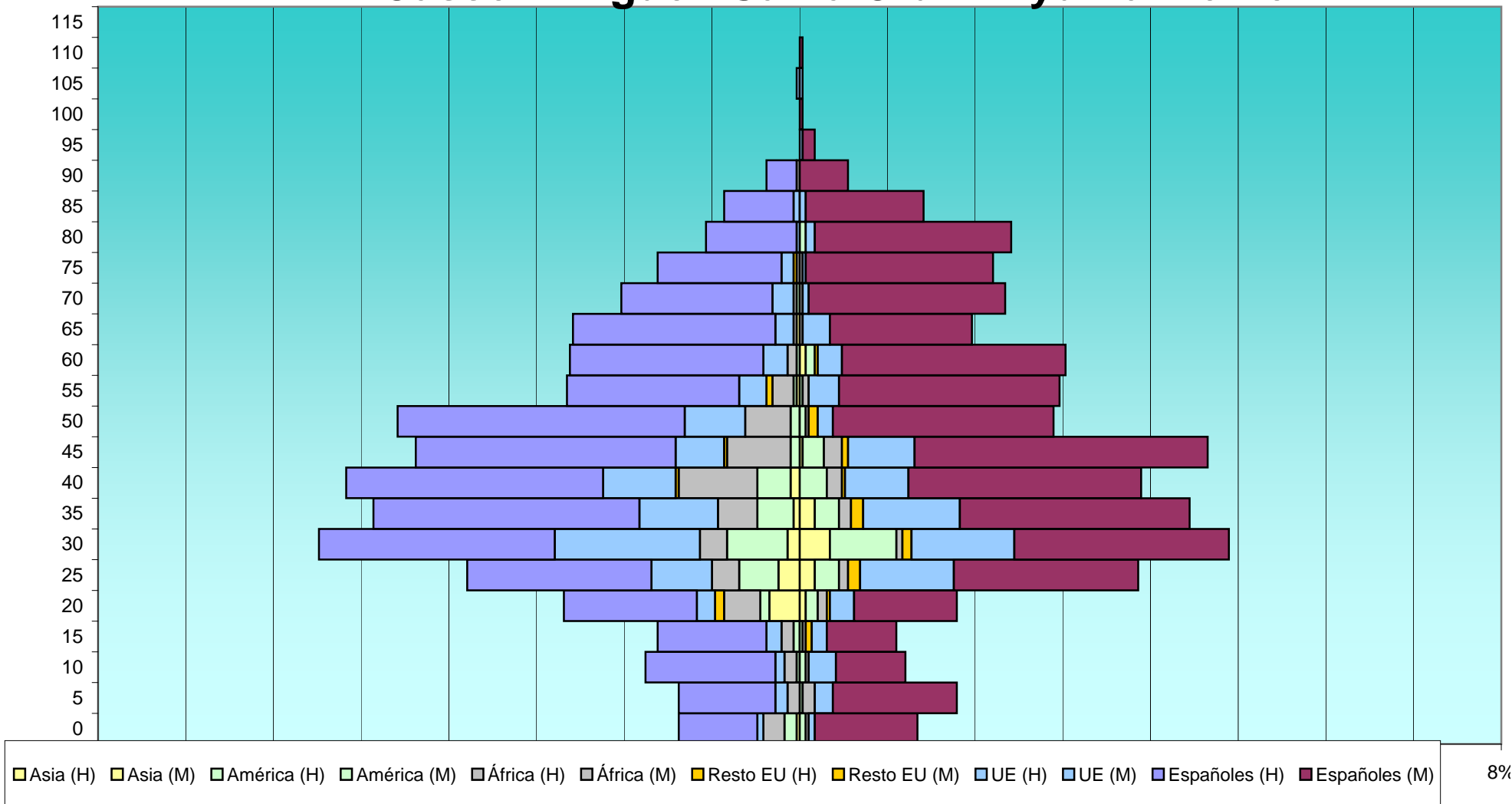



EDAD	Total			Españoles			Extranjeros			Comunitarios			Resto Europa			África			América			Asia		
	H	M	T	H	M	T	H	M	T	H	M	T	H	M	T	H	M	T	H	M	T	H	M	T
CASCO ANTIGUO - SANTA CRUZ - AYUNTAMIENTO																								
0	39	40	79	26	34	60	13	6	19	2	2	4	0	0	0	7	1	8	4	2	6	1	0	1
5	40	52	92	32	41	73	8	11	19	4	6	10	0	0	0	4	4	8	0	1	1	0	0	0
10	51	35	86	43	23	66	8	12	20	3	9	12	0	0	0	4	1	5	1	2	3	0	0	0
15	47	32	79	36	23	59	11	9	20	5	5	10	0	2	2	4	1	5	2	1	3	0	0	0
20	70	60	130	44	34	78	26	26	52	6	8	14	3	1	4	12	3	15	3	4	7	10	2	12
25	108	114	222	61	61	122	47	53	100	20	31	51	0	4	4	9	3	12	13	8	21	7	5	12
30	165	136	301	78	71	149	87	65	152	48	34	82	0	3	3	9	2	11	20	22	42	4	10	14
35	144	126	270	88	76	164	56	50	106	26	32	58	0	4	4	13	4	17	12	8	20	2	5	7
40	147	116	263	85	77	162	62	39	101	24	21	45	1	1	2	26	5	31	11	9	20	3	0	3
45	128	134	262	86	97	183	42	37	79	16	22	38	1	2	3	21	6	27	3	7	10	0	1	1
50	133	84	217	95	73	168	38	11	49	20	5	25	0	3	3	15	1	16	3	2	5	0	0	0
55	76	87	163	57	73	130	19	14	33	9	10	19	2	0	2	7	2	9	1	1	2	1	0	1
60	78	86	164	64	74	138	14	12	26	8	8	16	0	1	1	3	0	3	1	3	4	0	2	2
65	74	58	132	67	47	114	7	11	18	6	9	15	0	0	0	1	1	2	0	0	0	1	0	1
70	59	68	127	50	65	115	9	3	12	7	2	9	0	0	0	1	1	2	1	0	1	0	0	0
75	47	64	111	41	62	103	6	2	8	4	1	5	1	0	1	1	1	2	0	0	0	0	0	0
80	31	70	101	30	65	95	1	5	6	1	3	4	0	0	0	0	0	0	0	2	2	0	0	0
85	25	41	66	23	39	62	2	2	4	2	2	4	0	0	0	0	0	0	0	0	0	0	0	0
90	11	16	27	10	16	26	1	0	1	0	0	0	0	0	0	1	0	1	0	0	0	0	0	0
95	0	5	5	0	4	4	0	1	1	0	1	1	0	0	0	0	0	0	0	0	0	0	0	0
100	0	1	1	0	1	1	0	0	0	0	0	0	0	0	0	0	0	0	0	0	0	0	0	0
105	1	1	2	0	0	0	1	1	2	1	1	2	0	0	0	0	0	0	0	0	0	0	0	0
110	0	1	1	0	1	1	0	0	0	0	0	0	0	0	0	0	0	0	0	0	0	0	0	0
115	0	0	0	0	0	0	0	0	0	0	0	0	0	0	0	0	0	0	0	0	0	0	0	0
	1.474	1.427	2.901	1.016	1.057	2.073	458	370	828	212	212	424	8	21	29	138	36	174	75	72	147	29	25	54

EDAD	Total			Españoles			Extranjeros			Comunitarios			Resto Europa			África			América			Asia	
	H	M	T	H	M	T	H	M	T	H	M	T	H	M	T	H	M	T	H	M	T	H	M
CASCO ANTIGUO - SANTA CRUZ - AYUNTAMIENTO																							
0	1,3%	1,4%	2,7%	0,9%	1,2%	2,1%	0,4%	0,2%	0,7%	0,1%	0,1%	0,1%	0,0%	0,0%	0,0%	0,2%	0,0%	0,3%	0,1%	0,1%	0,2%	0,0%	0,0%
5	1,4%	1,8%	3,2%	1,1%	1,4%	2,5%	0,3%	0,4%	0,7%	0,1%	0,2%	0,3%	0,0%	0,0%	0,0%	0,1%	0,1%	0,3%	0,0%	0,0%	0,0%	0,0%	0,0%
10	1,8%	1,2%	3,0%	1,5%	0,8%	2,3%	0,3%	0,4%	0,7%	0,1%	0,3%	0,4%	0,0%	0,0%	0,0%	0,1%	0,0%	0,2%	0,0%	0,1%	0,1%	0,0%	0,0%
15	1,6%	1,1%	2,7%	1,2%	0,8%	2,0%	0,4%	0,3%	0,7%	0,2%	0,2%	0,3%	0,0%	0,1%	0,1%	0,1%	0,0%	0,2%	0,1%	0,0%	0,1%	0,0%	0,0%
20	2,4%	2,1%	4,5%	1,5%	1,2%	2,7%	0,9%	0,9%	1,8%	0,2%	0,3%	0,5%	0,1%	0,0%	0,1%	0,4%	0,1%	0,5%	0,1%	0,1%	0,2%	0,3%	0,1%
25	3,7%	3,9%	7,7%	2,1%	2,1%	4,2%	1,6%	1,8%	3,4%	0,7%	1,1%	1,8%	0,0%	0,1%	0,1%	0,3%	0,1%	0,4%	0,4%	0,3%	0,7%	0,2%	0,2%
30	5,7%	4,7%	10,4%	2,7%	2,4%	5,1%	3,0%	2,2%	5,2%	1,7%	1,2%	2,8%	0,0%	0,1%	0,1%	0,3%	0,1%	0,4%	0,7%	0,8%	1,4%	0,1%	0,3%
35	5,0%	4,3%	9,3%	3,0%	2,6%	5,7%	1,9%	1,7%	3,7%	0,9%	1,1%	2,0%	0,0%	0,1%	0,1%	0,4%	0,1%	0,6%	0,4%	0,3%	0,7%	0,1%	0,2%
40	5,1%	4,0%	9,1%	2,9%	2,7%	5,6%	2,1%	1,3%	3,5%	0,8%	0,7%	1,6%	0,0%	0,0%	0,1%	0,9%	0,2%	1,1%	0,4%	0,3%	0,7%	0,1%	0,0%
45	4,4%	4,6%	9,0%	3,0%	3,3%	6,3%	1,4%	1,3%	2,7%	0,6%	0,8%	1,3%	0,0%	0,1%	0,1%	0,7%	0,2%	0,9%	0,1%	0,2%	0,3%	0,0%	0,0%
50	4,6%	2,9%	7,5%	3,3%	2,5%	5,8%	1,3%	0,4%	1,7%	0,7%	0,2%	0,9%	0,0%	0,1%	0,1%	0,5%	0,0%	0,6%	0,1%	0,1%	0,2%	0,0%	0,0%
55	2,6%	3,0%	5,6%	2,0%	2,5%	4,5%	0,7%	0,5%	1,1%	0,3%	0,3%	0,7%	0,1%	0,0%	0,1%	0,2%	0,1%	0,3%	0,0%	0,0%	0,1%	0,0%	0,0%
60	2,7%	3,0%	5,7%	2,2%	2,6%	4,8%	0,5%	0,4%	0,9%	0,3%	0,3%	0,6%	0,0%	0,0%	0,0%	0,1%	0,0%	0,1%	0,0%	0,1%	0,1%	0,0%	0,1%
65	2,6%	2,0%	4,6%	2,3%	1,6%	3,9%	0,2%	0,4%	0,6%	0,2%	0,3%	0,5%	0,0%	0,0%	0,0%	0,0%	0,0%	0,1%	0,0%	0,0%	0,0%	0,0%	0,0%
70	2,0%	2,3%	4,4%	1,7%	2,2%	4,0%	0,3%	0,1%	0,4%	0,2%	0,1%	0,3%	0,0%	0,0%	0,0%	0,0%	0,0%	0,1%	0,0%	0,0%	0,0%	0,0%	0,0%
75	1,6%	2,2%	3,8%	1,4%	2,1%	3,6%	0,2%	0,1%	0,3%	0,1%	0,0%	0,2%	0,0%	0,0%	0,0%	0,0%	0,0%	0,1%	0,0%	0,0%	0,0%	0,0%	0,0%
80	1,1%	2,4%	3,5%	1,0%	2,2%	3,3%	0,0%	0,2%	0,2%	0,0%	0,1%	0,1%	0,0%	0,0%	0,0%	0,0%	0,0%	0,0%	0,0%	0,1%	0,1%	0,0%	0,0%
85	0,9%	1,4%	2,3%	0,8%	1,3%	2,1%	0,1%	0,1%	0,1%	0,1%	0,1%	0,1%	0,0%	0,0%	0,0%	0,0%	0,0%	0,0%	0,0%	0,0%	0,0%	0,0%	0,0%
90	0,4%	0,6%	0,9%	0,3%	0,6%	0,9%	0,0%	0,0%	0,0%	0,0%	0,0%	0,0%	0,0%	0,0%	0,0%	0,0%	0,0%	0,0%	0,0%	0,0%	0,0%	0,0%	0,0%
95	0,0%	0,2%	0,2%	0,0%	0,1%	0,1%	0,0%	0,0%	0,0%	0,0%	0,0%	0,0%	0,0%	0,0%	0,0%	0,0%	0,0%	0,0%	0,0%	0,0%	0,0%	0,0%	0,0%
100	0,0%	0,0%	0,0%	0,0%	0,0%	0,0%	0,0%	0,0%	0,0%	0,0%	0,0%	0,0%	0,0%	0,0%	0,0%	0,0%	0,0%	0,0%	0,0%	0,0%	0,0%	0,0%	0,0%
105	0,0%	0,0%	0,1%	0,0%	0,0%	0,0%	0,0%	0,0%	0,1%	0,0%	0,0%	0,1%	0,0%	0,0%	0,0%	0,0%	0,0%	0,0%	0,0%	0,0%	0,0%	0,0%	0,0%
110	0,0%	0,0%	0,0%	0,0%	0,0%	0,0%	0,0%	0,0%	0,0%	0,0%	0,0%	0,0%	0,0%	0,0%	0,0%	0,0%	0,0%	0,0%	0,0%	0,0%	0,0%	0,0%	0,0%
115	0,0%	0,0%	0,0%	0,0%	0,0%	0,0%	0,0%	0,0%	0,0%	0,0%	0,0%	0,0%	0,0%	0,0%	0,0%	0,0%	0,0%	0,0%	0,0%	0,0%	0,0%	0,0%	0,0%
	50,8%	49,2%	100,0%	35,0%	36,4%	71,5%	15,8%	12,8%	28,5%	7,3%	7,3%	####	0,3%	0,7%	1,0%	4,8%	1,2%	6,0%	2,6%	2,5%	5,1%	1,0%	0,9%

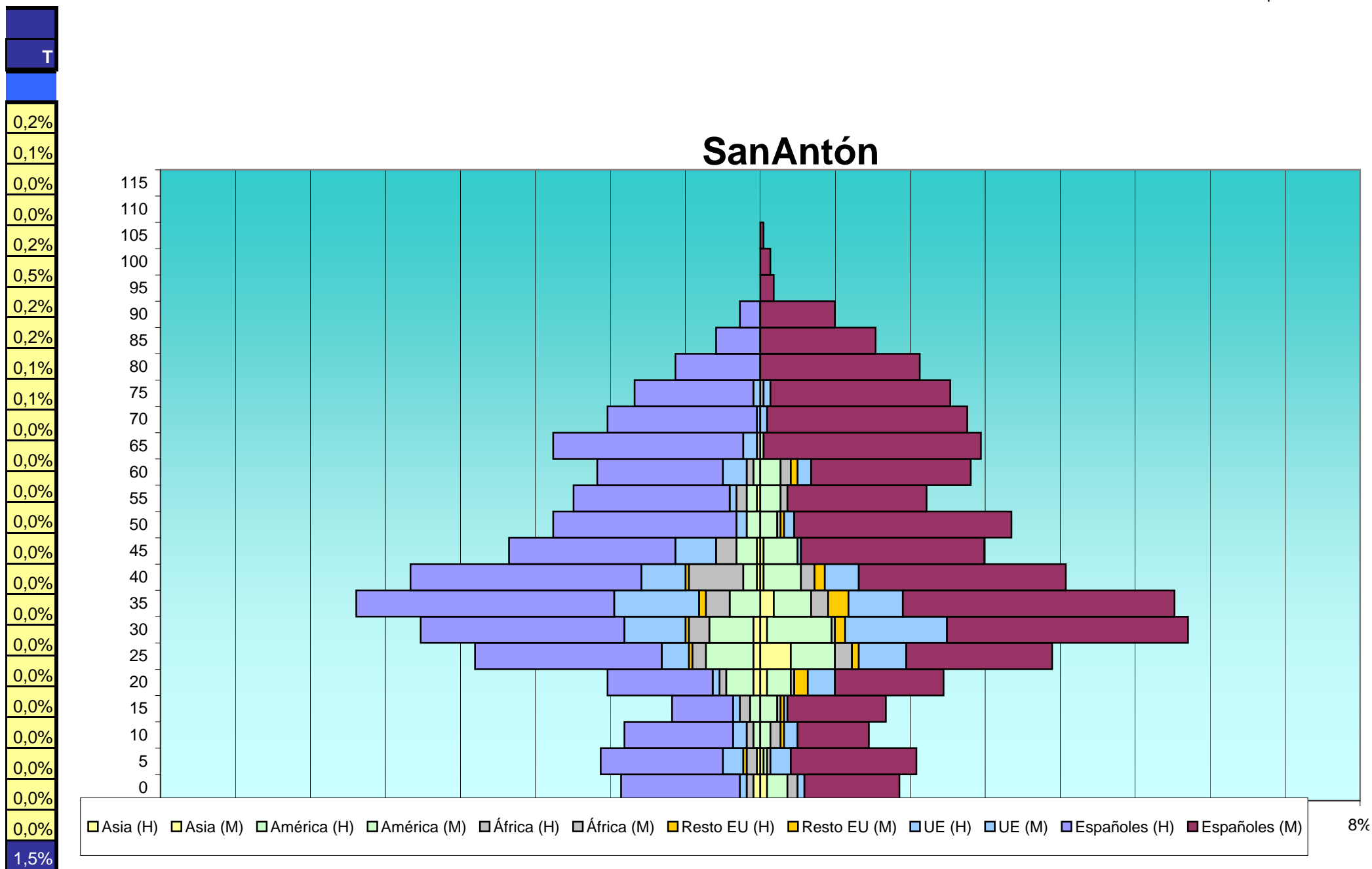
Casco Antiguo - Santa Cruz - Ayuntamiento






EDAD	Total			Españoles			Extranjeros			Comunitarios			Resto Europa			África			América			Asia		
	H	M	T	H	M	T	H	M	T	H	M	T	H	M	T	H	M	T	H	M	T	H	M	T
SANANTON																								
0	41	41	82	35	28	63	6	13	19	2	2	4	0	0	0	2	3	5	0	6	6	2	2	4
5	47	46	93	36	37	73	11	9	20	6	6	12	1	0	1	3	1	4	0	1	1	1	1	2
10	40	32	72	32	21	53	8	11	19	4	4	8	0	1	1	2	3	5	2	3	5	0	0	0
15	26	37	63	18	29	47	8	8	16	2	1	3	0	1	1	3	1	4	3	5	8	0	0	0
20	45	54	99	31	32	63	14	22	36	2	8	10	0	4	4	2	1	3	8	7	15	2	2	4
25	91	79	170	55	43	98	36	36	72	8	14	22	1	2	3	4	5	9	14	13	27	2	9	11
30	100	126	226	60	71	131	40	55	95	18	30	48	1	3	4	6	1	7	13	19	32	2	2	4
35	123	118	241	76	80	156	47	38	85	25	16	41	2	6	8	7	5	12	9	11	20	0	4	4
40	103	90	193	68	61	129	35	29	64	13	10	23	1	3	4	16	4	20	4	11	15	1	1	2
45	74	66	140	49	54	103	25	12	37	12	1	13	0	0	0	6	0	6	6	10	16	1	1	2
50	61	74	135	54	64	118	7	10	17	3	3	6	0	1	1	0	1	1	4	5	9	0	0	0
55	54	50	104	46	41	87	8	9	17	2	0	2	0	0	0	3	2	5	3	6	9	1	0	1
60	48	62	110	37	47	84	11	15	26	7	4	11	0	2	2	2	3	5	2	6	8	0	0	0
65	61	65	126	56	64	120	5	1	6	4	0	4	0	0	0	1	0	1	0	1	1	0	0	0
70	45	61	106	44	59	103	1	2	3	1	2	3	0	0	0	0	0	0	0	0	0	0	0	0
75	37	56	93	35	53	88	2	3	5	2	2	4	0	0	0	0	1	1	0	0	0	0	0	0
80	25	47	72	25	47	72	0	0	0	0	0	0	0	0	0	0	0	0	0	0	0	0	0	0
85	13	34	47	13	34	47	0	0	0	0	0	0	0	0	0	0	0	0	0	0	0	0	0	0
90	6	22	28	6	22	28	0	0	0	0	0	0	0	0	0	0	0	0	0	0	0	0	0	0
95	0	4	4	0	4	4	0	0	0	0	0	0	0	0	0	0	0	0	0	0	0	0	0	0
100	0	3	3	0	3	3	0	0	0	0	0	0	0	0	0	0	0	0	0	0	0	0	0	0
105	0	1	1	0	1	1	0	0	0	0	0	0	0	0	0	0	0	0	0	0	0	0	0	0
110	0	0	0	0	0	0	0	0	0	0	0	0	0	0	0	0	0	0	0	0	0	0	0	0
115	0	0	0	0	0	0	0	0	0	0	0	0	0	0	0	0	0	0	0	0	0	0	0	0
	1.040	1.168	2.208	776	895	1.671	264	273	537	111	103	214	6	23	29	57	31	88	68	104	172	12	22	34

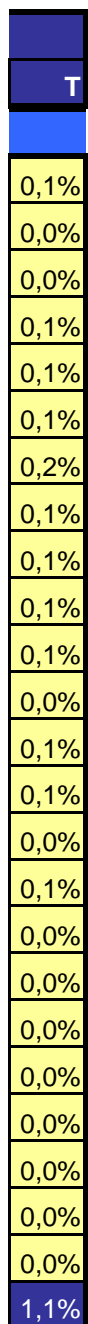
EDAD	Total			Españoles			Extranjeros			Comunitarios			Resto Europa			África			América			Asia	
	H	M	T	H	M	T	H	M	T	H	M	T	H	M	T	H	M	T	H	M	T	H	M
SANANTON																							
0	1,9%	1,9%	3,7%	1,6%	1,3%	2,9%	0,3%	0,6%	0,9%	0,1%	0,1%	0,2%	0,0%	0,0%	0,0%	0,1%	0,1%	0,2%	0,0%	0,3%	0,3%	0,1%	0,1%
5	2,1%	2,1%	4,2%	1,6%	1,7%	3,3%	0,5%	0,4%	0,9%	0,3%	0,3%	0,5%	0,0%	0,0%	0,0%	0,1%	0,0%	0,2%	0,0%	0,0%	0,0%	0,0%	0,0%
10	1,8%	1,4%	3,3%	1,4%	1,0%	2,4%	0,4%	0,5%	0,9%	0,2%	0,2%	0,4%	0,0%	0,0%	0,0%	0,1%	0,1%	0,2%	0,1%	0,1%	0,2%	0,0%	0,0%
15	1,2%	1,7%	2,9%	0,8%	1,3%	2,1%	0,4%	0,4%	0,7%	0,1%	0,0%	0,1%	0,0%	0,0%	0,0%	0,1%	0,0%	0,2%	0,1%	0,2%	0,4%	0,0%	0,0%
20	2,0%	2,4%	4,5%	1,4%	1,4%	2,9%	0,6%	1,0%	1,6%	0,1%	0,4%	0,5%	0,0%	0,2%	0,2%	0,1%	0,0%	0,1%	0,4%	0,3%	0,7%	0,1%	0,1%
25	4,1%	3,6%	7,7%	2,5%	1,9%	4,4%	1,6%	1,6%	3,3%	0,4%	0,6%	1,0%	0,0%	0,1%	0,1%	0,2%	0,2%	0,4%	0,6%	0,6%	1,2%	0,1%	0,4%
30	4,5%	5,7%	10,2%	2,7%	3,2%	5,9%	1,8%	2,5%	4,3%	0,8%	1,4%	2,2%	0,0%	0,1%	0,2%	0,3%	0,0%	0,3%	0,6%	0,9%	1,4%	0,1%	0,1%
35	5,6%	5,3%	10,9%	3,4%	3,6%	7,1%	2,1%	1,7%	3,8%	1,1%	0,7%	1,9%	0,1%	0,3%	0,4%	0,3%	0,2%	0,5%	0,4%	0,5%	0,9%	0,0%	0,2%
40	4,7%	4,1%	8,7%	3,1%	2,8%	5,8%	1,6%	1,3%	2,9%	0,6%	0,5%	1,0%	0,0%	0,1%	0,2%	0,7%	0,2%	0,9%	0,2%	0,5%	0,7%	0,0%	0,0%
45	3,4%	3,0%	6,3%	2,2%	2,4%	4,7%	1,1%	0,5%	1,7%	0,5%	0,0%	0,6%	0,0%	0,0%	0,0%	0,3%	0,0%	0,3%	0,3%	0,5%	0,7%	0,0%	0,0%
50	2,8%	3,4%	6,1%	2,4%	2,9%	5,3%	0,3%	0,5%	0,8%	0,1%	0,1%	0,3%	0,0%	0,0%	0,0%	0,0%	0,0%	0,0%	0,2%	0,2%	0,4%	0,0%	0,0%
55	2,4%	2,3%	4,7%	2,1%	1,9%	3,9%	0,4%	0,4%	0,8%	0,1%	0,0%	0,1%	0,0%	0,0%	0,0%	0,1%	0,1%	0,2%	0,1%	0,3%	0,4%	0,0%	0,0%
60	2,2%	2,8%	5,0%	1,7%	2,1%	3,8%	0,5%	0,7%	1,2%	0,3%	0,2%	0,5%	0,0%	0,1%	0,1%	0,1%	0,1%	0,2%	0,1%	0,3%	0,4%	0,0%	0,0%
65	2,8%	2,9%	5,7%	2,5%	2,9%	5,4%	0,2%	0,0%	0,3%	0,2%	0,0%	0,2%	0,0%	0,0%	0,0%	0,0%	0,0%	0,0%	0,0%	0,0%	0,0%	0,0%	0,0%
70	2,0%	2,8%	4,8%	2,0%	2,7%	4,7%	0,0%	0,1%	0,1%	0,0%	0,1%	0,1%	0,0%	0,0%	0,0%	0,0%	0,0%	0,0%	0,0%	0,0%	0,0%	0,0%	0,0%
75	1,7%	2,5%	4,2%	1,6%	2,4%	4,0%	0,1%	0,1%	0,2%	0,1%	0,1%	0,2%	0,0%	0,0%	0,0%	0,0%	0,0%	0,0%	0,0%	0,0%	0,0%	0,0%	0,0%
80	1,1%	2,1%	3,3%	1,1%	2,1%	3,3%	0,0%	0,0%	0,0%	0,0%	0,0%	0,0%	0,0%	0,0%	0,0%	0,0%	0,0%	0,0%	0,0%	0,0%	0,0%	0,0%	0,0%
85	0,6%	1,5%	2,1%	0,6%	1,5%	2,1%	0,0%	0,0%	0,0%	0,0%	0,0%	0,0%	0,0%	0,0%	0,0%	0,0%	0,0%	0,0%	0,0%	0,0%	0,0%	0,0%	0,0%
90	0,3%	1,0%	1,3%	0,3%	1,0%	1,3%	0,0%	0,0%	0,0%	0,0%	0,0%	0,0%	0,0%	0,0%	0,0%	0,0%	0,0%	0,0%	0,0%	0,0%	0,0%	0,0%	0,0%
95	0,0%	0,2%	0,2%	0,0%	0,2%	0,2%	0,0%	0,0%	0,0%	0,0%	0,0%	0,0%	0,0%	0,0%	0,0%	0,0%	0,0%	0,0%	0,0%	0,0%	0,0%	0,0%	0,0%
100	0,0%	0,1%	0,1%	0,0%	0,1%	0,1%	0,0%	0,0%	0,0%	0,0%	0,0%	0,0%	0,0%	0,0%	0,0%	0,0%	0,0%	0,0%	0,0%	0,0%	0,0%	0,0%	0,0%
105	0,0%	0,0%	0,0%	0,0%	0,0%	0,0%	0,0%	0,0%	0,0%	0,0%	0,0%	0,0%	0,0%	0,0%	0,0%	0,0%	0,0%	0,0%	0,0%	0,0%	0,0%	0,0%	0,0%
110	0,0%	0,0%	0,0%	0,0%	0,0%	0,0%	0,0%	0,0%	0,0%	0,0%	0,0%	0,0%	0,0%	0,0%	0,0%	0,0%	0,0%	0,0%	0,0%	0,0%	0,0%	0,0%	0,0%
115	0,0%	0,0%	0,0%	0,0%	0,0%	0,0%	0,0%	0,0%	0,0%	0,0%	0,0%	0,0%	0,0%	0,0%	0,0%	0,0%	0,0%	0,0%	0,0%	0,0%	0,0%	0,0%	0,0%
	47,1%	52,9%	100,0%	35,1%	40,5%	75,7%	12,0%	12,4%	24,3%	5,0%	4,7%	9,7%	0,3%	1,0%	1,3%	2,6%	1,4%	4,0%	3,1%	4,7%	7,8%	0,5%	1,0%



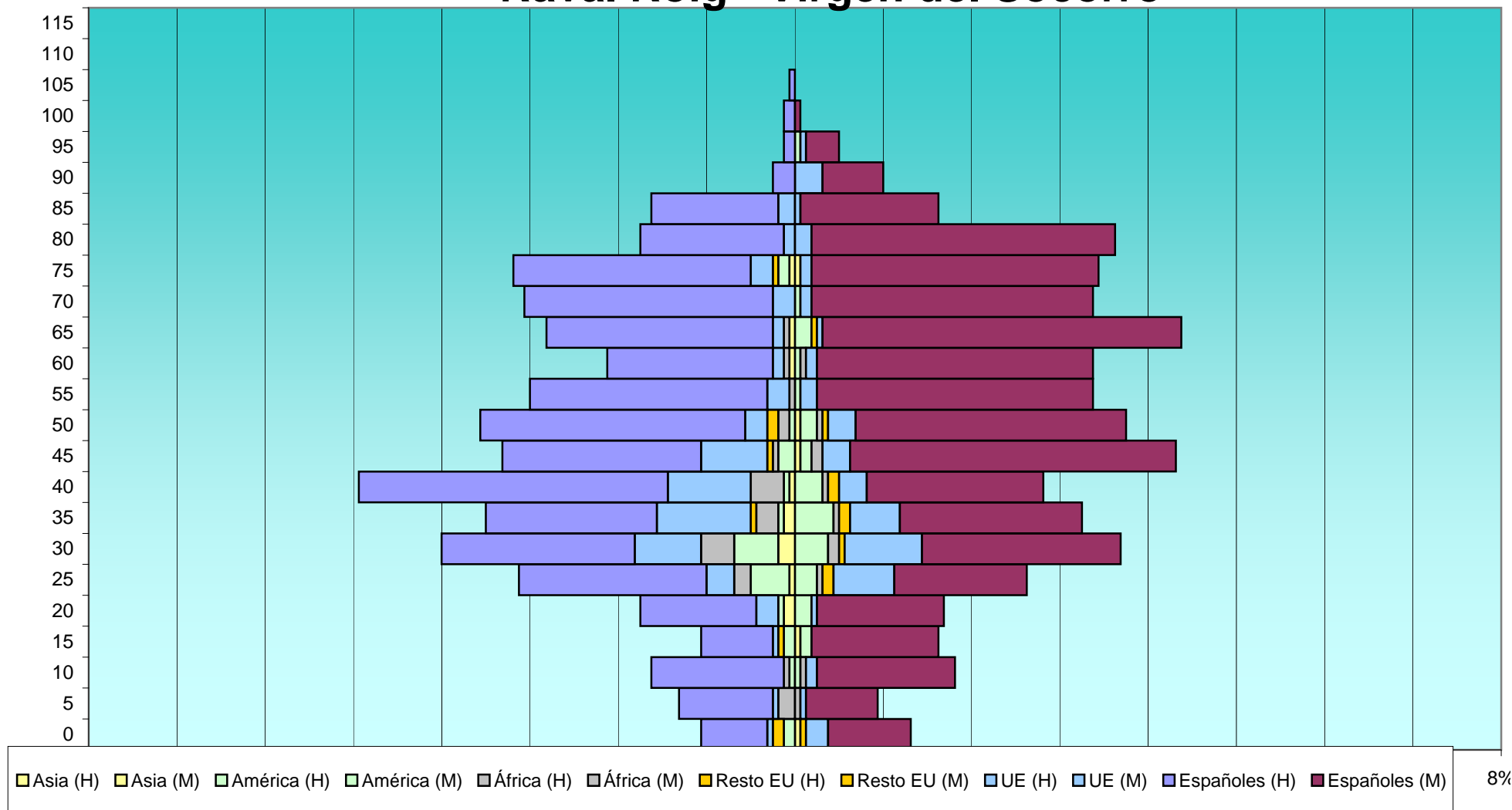



EDAD	Total			Españoles			Extranjeros			Comunitarios			Resto Europa			África			América			Asia		
	H	M	T	H	M	T	H	M	T	H	M	T	H	M	T	H	M	T	H	M	T	H	M	T
RAVAL ROIG - VIRGEN DEL SOCORRO																								
0	18	20	38	12	15	27	6	5	11	1	4	5	2	1	3	0	0	0	2	0	2	0	1	1
5	21	15	36	17	13	30	4	2	6	1	1	2	0	0	0	3	1	4	0	0	0	0	0	0
10	26	29	55	24	25	49	2	4	6	0	2	2	0	0	0	1	1	2	1	1	2	0	0	0
15	18	25	43	13	23	36	5	2	7	1	0	1	1	0	1	0	0	0	2	2	4	0	1	1
20	26	29	55	21	23	44	5	6	11	4	1	5	0	0	0	0	0	0	1	3	4	2	0	2
25	49	43	92	34	24	58	15	19	34	5	11	16	0	2	2	3	1	4	7	4	11	1	0	1
30	61	62	123	35	36	71	26	26	52	12	14	26	0	1	1	6	2	8	8	6	14	3	0	3
35	54	54	108	31	33	64	23	21	44	17	9	26	1	2	3	4	1	5	1	7	8	2	0	2
40	78	46	124	56	32	88	22	14	36	15	5	20	0	2	2	6	1	7	1	5	6	1	0	1
45	54	68	122	36	59	95	18	9	27	12	5	17	1	0	1	1	2	3	3	2	5	0	1	1
50	58	59	117	48	49	97	10	10	20	4	5	9	2	1	3	2	1	3	1	3	4	0	1	1
55	48	54	102	43	50	93	5	4	9	4	3	7	0	0	0	1	0	1	0	1	1	0	0	0
60	33	55	88	30	50	80	3	5	8	2	2	4	0	0	0	1	1	2	0	1	1	1	0	1
65	44	71	115	41	65	106	3	6	9	2	1	3	0	1	1	1	0	1	0	3	3	1	0	1
70	49	54	103	45	51	96	4	3	7	4	2	6	0	0	0	0	0	0	0	1	1	0	0	0
75	51	55	106	43	52	95	8	3	11	4	2	6	1	0	1	0	0	0	2	0	2	1	1	2
80	28	58	86	26	55	81	2	3	5	2	3	5	0	0	0	0	0	0	0	0	0	0	0	0
85	26	26	52	23	25	48	3	1	4	3	1	4	0	0	0	0	0	0	0	0	0	0	0	0
90	4	16	20	4	11	15	0	5	5	0	5	5	0	0	0	0	0	0	0	0	0	0	0	0
95	2	8	10	2	6	8	0	2	2	0	1	1	0	0	0	0	0	0	0	1	1	0	0	0
100	2	1	3	2	1	3	0	0	0	0	0	0	0	0	0	0	0	0	0	0	0	0	0	0
105	1	0	1	1	0	1	0	0	0	0	0	0	0	0	0	0	0	0	0	0	0	0	0	0
110	0	0	0	0	0	0	0	0	0	0	0	0	0	0	0	0	0	0	0	0	0	0	0	0
115	0	0	0	0	0	0	0	0	0	0	0	0	0	0	0	0	0	0	0	0	0	0	0	0
	751	848	1.599	587	698	1.285	164	150	314	93	77	170	8	10	18	29	11	40	29	40	69	12	5	17

EDAD	Total			Españoles			Extranjeros			Comunitarios			Resto Europa			África			América			Asia	
	H	M	T	H	M	T	H	M	T	H	M	T	H	M	T	H	M	T	H	M	T	H	M
RAVAL ROIG - VIRGEN DEL SOCORRO																							
0	1,1%	1,3%	2,4%	0,8%	0,9%	1,7%	0,4%	0,3%	0,7%	0,1%	0,3%	0,3%	0,1%	0,1%	0,2%	0,0%	0,0%	0,0%	0,1%	0,0%	0,1%	0,0%	0,1%
5	1,3%	0,9%	2,3%	1,1%	0,8%	1,9%	0,3%	0,1%	0,4%	0,1%	0,1%	0,1%	0,0%	0,0%	0,0%	0,2%	0,1%	0,3%	0,0%	0,0%	0,0%	0,0%	0,0%
10	1,6%	1,8%	3,4%	1,5%	1,6%	3,1%	0,1%	0,3%	0,4%	0,0%	0,1%	0,1%	0,0%	0,0%	0,0%	0,1%	0,1%	0,1%	0,1%	0,1%	0,1%	0,0%	0,0%
15	1,1%	1,6%	2,7%	0,8%	1,4%	2,3%	0,3%	0,1%	0,4%	0,1%	0,0%	0,1%	0,1%	0,0%	0,1%	0,0%	0,0%	0,0%	0,1%	0,1%	0,3%	0,0%	0,1%
20	1,6%	1,8%	3,4%	1,3%	1,4%	2,8%	0,3%	0,4%	0,7%	0,3%	0,1%	0,3%	0,0%	0,0%	0,0%	0,0%	0,0%	0,0%	0,1%	0,2%	0,3%	0,1%	0,0%
25	3,1%	2,7%	5,8%	2,1%	1,5%	3,6%	0,9%	1,2%	2,1%	0,3%	0,7%	1,0%	0,0%	0,1%	0,1%	0,2%	0,1%	0,3%	0,4%	0,3%	0,7%	0,1%	0,0%
30	3,8%	3,9%	7,7%	2,2%	2,3%	4,4%	1,6%	1,6%	3,3%	0,8%	0,9%	1,6%	0,0%	0,1%	0,1%	0,4%	0,1%	0,5%	0,5%	0,4%	0,9%	0,2%	0,0%
35	3,4%	3,4%	6,8%	1,9%	2,1%	4,0%	1,4%	1,3%	2,8%	1,1%	0,6%	1,6%	0,1%	0,1%	0,2%	0,3%	0,1%	0,3%	0,1%	0,4%	0,5%	0,1%	0,0%
40	4,9%	2,9%	7,8%	3,5%	2,0%	5,5%	1,4%	0,9%	2,3%	0,9%	0,3%	1,3%	0,0%	0,1%	0,1%	0,4%	0,1%	0,4%	0,1%	0,3%	0,4%	0,1%	0,0%
45	3,4%	4,3%	7,6%	2,3%	3,7%	5,9%	1,1%	0,6%	1,7%	0,8%	0,3%	1,1%	0,1%	0,0%	0,1%	0,1%	0,1%	0,2%	0,2%	0,1%	0,3%	0,0%	0,1%
50	3,6%	3,7%	7,3%	3,0%	3,1%	6,1%	0,6%	0,6%	1,3%	0,3%	0,3%	0,6%	0,1%	0,1%	0,2%	0,1%	0,1%	0,2%	0,1%	0,2%	0,3%	0,0%	0,1%
55	3,0%	3,4%	6,4%	2,7%	3,1%	5,8%	0,3%	0,3%	0,6%	0,3%	0,2%	0,4%	0,0%	0,0%	0,0%	0,1%	0,0%	0,1%	0,0%	0,1%	0,1%	0,0%	0,0%
60	2,1%	3,4%	5,5%	1,9%	3,1%	5,0%	0,2%	0,3%	0,5%	0,1%	0,1%	0,3%	0,0%	0,0%	0,0%	0,1%	0,1%	0,1%	0,0%	0,1%	0,1%	0,1%	0,0%
65	2,8%	4,4%	7,2%	2,6%	4,1%	6,6%	0,2%	0,4%	0,6%	0,1%	0,1%	0,2%	0,0%	0,1%	0,1%	0,1%	0,0%	0,1%	0,0%	0,2%	0,2%	0,1%	0,0%
70	3,1%	3,4%	6,4%	2,8%	3,2%	6,0%	0,3%	0,2%	0,4%	0,3%	0,1%	0,4%	0,0%	0,0%	0,0%	0,0%	0,0%	0,0%	0,0%	0,1%	0,1%	0,0%	0,0%
75	3,2%	3,4%	6,6%	2,7%	3,3%	5,9%	0,5%	0,2%	0,7%	0,3%	0,1%	0,4%	0,1%	0,0%	0,1%	0,0%	0,0%	0,0%	0,1%	0,0%	0,1%	0,1%	0,1%
80	1,8%	3,6%	5,4%	1,6%	3,4%	5,1%	0,1%	0,2%	0,3%	0,1%	0,2%	0,3%	0,0%	0,0%	0,0%	0,0%	0,0%	0,0%	0,0%	0,0%	0,0%	0,0%	0,0%
85	1,6%	1,6%	3,3%	1,4%	1,6%	3,0%	0,2%	0,1%	0,3%	0,2%	0,1%	0,3%	0,0%	0,0%	0,0%	0,0%	0,0%	0,0%	0,0%	0,0%	0,0%	0,0%	0,0%
90	0,3%	1,0%	1,3%	0,3%	0,7%	0,9%	0,0%	0,3%	0,3%	0,0%	0,3%	0,3%	0,0%	0,0%	0,0%	0,0%	0,0%	0,0%	0,0%	0,0%	0,0%	0,0%	0,0%
95	0,1%	0,5%	0,6%	0,1%	0,4%	0,5%	0,0%	0,1%	0,1%	0,0%	0,1%	0,1%	0,0%	0,0%	0,0%	0,0%	0,0%	0,0%	0,0%	0,1%	0,1%	0,0%	0,0%
100	0,1%	0,1%	0,2%	0,1%	0,1%	0,2%	0,0%	0,0%	0,0%	0,0%	0,0%	0,0%	0,0%	0,0%	0,0%	0,0%	0,0%	0,0%	0,0%	0,0%	0,0%	0,0%	0,0%
105	0,1%	0,0%	0,1%	0,1%	0,0%	0,1%	0,0%	0,0%	0,0%	0,0%	0,0%	0,0%	0,0%	0,0%	0,0%	0,0%	0,0%	0,0%	0,0%	0,0%	0,0%	0,0%	0,0%
110	0,0%	0,0%	0,0%	0,0%	0,0%	0,0%	0,0%	0,0%	0,0%	0,0%	0,0%	0,0%	0,0%	0,0%	0,0%	0,0%	0,0%	0,0%	0,0%	0,0%	0,0%	0,0%	0,0%
115	0,0%	0,0%	0,0%	0,0%	0,0%	0,0%	0,0%	0,0%	0,0%	0,0%	0,0%	0,0%	0,0%	0,0%	0,0%	0,0%	0,0%	0,0%	0,0%	0,0%	0,0%	0,0%	0,0%
	47,0%	53,0%	100,0%	36,7%	43,7%	80,4%	10,3%	9,4%	19,6%	5,8%	4,8%	####	0,5%	0,6%	1,1%	1,8%	0,7%	2,5%	1,8%	2,5%	4,3%	0,8%	0,3%



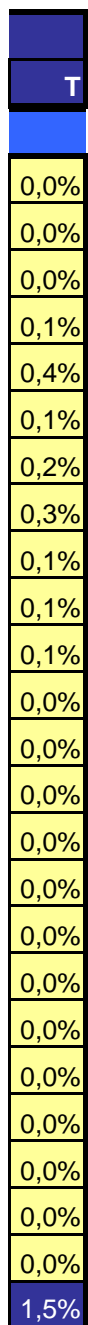
Raval Roig - Virgen del Socorro






EDAD	Total			Españoles			Extranjeros			Comunitarios			Resto Europa			África			América			Asia		
	H	M	T	H	M	T	H	M	T	H	M	T	H	M	T	H	M	T	H	M	T	H	M	T
CENTRO																								
0	88	102	190	80	89	169	8	13	21	1	3	4	1	0	1	4	4	8	1	5	6	1	1	2
5	78	87	165	67	73	140	11	14	25	5	8	13	1	0	1	3	1	4	1	4	5	1	1	2
10	84	93	177	77	87	164	7	6	13	4	4	8	0	0	0	1	1	2	1	0	1	1	1	2
15	94	69	163	84	55	139	10	14	24	3	3	6	0	2	2	0	4	4	3	4	7	1	4	5
20	102	112	214	74	78	152	28	34	62	5	9	14	2	1	3	3	5	8	9	6	15	13	9	22
25	157	168	325	95	95	190	62	73	135	33	43	76	5	2	7	9	6	15	10	20	30	2	5	7
30	255	226	481	155	126	281	100	100	200	45	54	99	0	3	3	23	9	32	24	29	53	5	8	13
35	227	206	433	142	152	294	85	54	139	40	30	70	1	5	6	24	4	28	11	10	21	5	9	14
40	226	191	417	159	148	307	67	43	110	34	22	56	1	1	2	20	3	23	7	15	22	2	5	7
45	235	191	426	167	166	333	68	25	93	30	13	43	1	1	2	28	4	32	5	5	10	2	4	6
50	174	195	369	148	166	314	26	29	55	14	10	24	0	0	0	7	3	10	2	16	18	0	3	3
55	149	174	323	131	154	285	18	20	38	9	6	15	0	2	2	7	0	7	0	12	12	0	2	2
60	137	185	322	123	162	285	14	23	37	5	9	14	1	1	2	3	4	7	5	8	13	1	0	1
65	144	190	334	130	179	309	14	11	25	8	4	12	0	2	2	4	0	4	2	5	7	0	0	0
70	91	183	274	85	175	260	6	8	14	3	4	7	0	0	0	1	0	1	2	4	6	0	0	0
75	105	172	277	100	169	269	5	3	8	5	1	6	0	0	0	0	0	0	0	2	2	0	0	0
80	94	206	300	93	203	296	1	3	4	0	3	3	0	0	0	0	0	0	1	0	1	0	0	0
85	63	173	236	63	169	232	0	4	4	0	2	2	0	0	0	0	0	0	0	2	2	0	0	0
90	21	75	96	21	72	93	0	3	3	0	3	3	0	0	0	0	0	0	0	0	0	0	0	0
95	3	22	25	3	22	25	0	0	0	0	0	0	0	0	0	0	0	0	0	0	0	0	0	0
100	0	5	5	0	5	5	0	0	0	0	0	0	0	0	0	0	0	0	0	0	0	0	0	0
105	0	0	0	0	0	0	0	0	0	0	0	0	0	0	0	0	0	0	0	0	0	0	0	0
110	0	0	0	0	0	0	0	0	0	0	0	0	0	0	0	0	0	0	0	0	0	0	0	0
115	0	0	0	0	0	0	0	0	0	0	0	0	0	0	0	0	0	0	0	0	0	0	0	0
	2.527	3.025	5.552	1.997	2.545	4.542	530	480	1.010	244	231	475	13	20	33	137	48	185	84	147	231	34	52	86

EDAD	Total			Españoles			Extranjeros			Comunitarios			Resto Europa			África			América			Asia	
	H	M	T	H	M	T	H	M	T	H	M	T	H	M	T	H	M	T	H	M	T	H	M
CENTRO																							
0	1,6%	1,8%	3,4%	1,4%	1,6%	3,0%	0,1%	0,2%	0,4%	0,0%	0,1%	0,1%	0,0%	0,0%	0,0%	0,1%	0,1%	0,1%	0,0%	0,1%	0,1%	0,0%	0,0%
5	1,4%	1,6%	3,0%	1,2%	1,3%	2,5%	0,2%	0,3%	0,5%	0,1%	0,1%	0,2%	0,0%	0,0%	0,0%	0,1%	0,0%	0,1%	0,0%	0,1%	0,1%	0,0%	0,0%
10	1,5%	1,7%	3,2%	1,4%	1,6%	3,0%	0,1%	0,1%	0,2%	0,1%	0,1%	0,1%	0,0%	0,0%	0,0%	0,0%	0,0%	0,0%	0,0%	0,0%	0,0%	0,0%	0,0%
15	1,7%	1,2%	2,9%	1,5%	1,0%	2,5%	0,2%	0,3%	0,4%	0,1%	0,1%	0,1%	0,0%	0,0%	0,0%	0,0%	0,1%	0,1%	0,1%	0,1%	0,1%	0,0%	0,1%
20	1,8%	2,0%	3,9%	1,3%	1,4%	2,7%	0,5%	0,6%	1,1%	0,1%	0,2%	0,3%	0,0%	0,0%	0,1%	0,1%	0,1%	0,1%	0,2%	0,1%	0,3%	0,2%	0,2%
25	2,8%	3,0%	5,9%	1,7%	1,7%	3,4%	1,1%	1,3%	2,4%	0,6%	0,8%	1,4%	0,1%	0,0%	0,1%	0,2%	0,1%	0,3%	0,2%	0,4%	0,5%	0,0%	0,1%
30	4,6%	4,1%	8,7%	2,8%	2,3%	5,1%	1,8%	1,8%	3,6%	0,8%	1,0%	1,8%	0,0%	0,1%	0,1%	0,4%	0,2%	0,6%	0,4%	0,5%	1,0%	0,1%	0,1%
35	4,1%	3,7%	7,8%	2,6%	2,7%	5,3%	1,5%	1,0%	2,5%	0,7%	0,5%	1,3%	0,0%	0,1%	0,1%	0,4%	0,1%	0,5%	0,2%	0,2%	0,4%	0,1%	0,2%
40	4,1%	3,4%	7,5%	2,9%	2,7%	5,5%	1,2%	0,8%	2,0%	0,6%	0,4%	1,0%	0,0%	0,0%	0,0%	0,4%	0,1%	0,4%	0,1%	0,3%	0,4%	0,0%	0,1%
45	4,2%	3,4%	7,7%	3,0%	3,0%	6,0%	1,2%	0,5%	1,7%	0,5%	0,2%	0,8%	0,0%	0,0%	0,0%	0,5%	0,1%	0,6%	0,1%	0,1%	0,2%	0,0%	0,1%
50	3,1%	3,5%	6,6%	2,7%	3,0%	5,7%	0,5%	0,5%	1,0%	0,3%	0,2%	0,4%	0,0%	0,0%	0,0%	0,1%	0,1%	0,2%	0,0%	0,3%	0,3%	0,0%	0,1%
55	2,7%	3,1%	5,8%	2,4%	2,8%	5,1%	0,3%	0,4%	0,7%	0,2%	0,1%	0,3%	0,0%	0,0%	0,0%	0,1%	0,0%	0,1%	0,0%	0,2%	0,2%	0,0%	0,0%
60	2,5%	3,3%	5,8%	2,2%	2,9%	5,1%	0,3%	0,4%	0,7%	0,1%	0,2%	0,3%	0,0%	0,0%	0,0%	0,1%	0,1%	0,1%	0,1%	0,1%	0,2%	0,0%	0,0%
65	2,6%	3,4%	6,0%	2,3%	3,2%	5,6%	0,3%	0,2%	0,5%	0,1%	0,1%	0,2%	0,0%	0,0%	0,0%	0,1%	0,0%	0,1%	0,0%	0,1%	0,1%	0,0%	0,0%
70	1,6%	3,3%	4,9%	1,5%	3,2%	4,7%	0,1%	0,1%	0,3%	0,1%	0,1%	0,1%	0,0%	0,0%	0,0%	0,0%	0,0%	0,0%	0,0%	0,1%	0,1%	0,0%	0,0%
75	1,9%	3,1%	5,0%	1,8%	3,0%	4,8%	0,1%	0,1%	0,1%	0,1%	0,0%	0,1%	0,0%	0,0%	0,0%	0,0%	0,0%	0,0%	0,0%	0,0%	0,0%	0,0%	0,0%
80	1,7%	3,7%	5,4%	1,7%	3,7%	5,3%	0,0%	0,1%	0,1%	0,0%	0,1%	0,1%	0,0%	0,0%	0,0%	0,0%	0,0%	0,0%	0,0%	0,0%	0,0%	0,0%	0,0%
85	1,1%	3,1%	4,3%	1,1%	3,0%	4,2%	0,0%	0,1%	0,1%	0,0%	0,0%	0,0%	0,0%	0,0%	0,0%	0,0%	0,0%	0,0%	0,0%	0,0%	0,0%	0,0%	0,0%
90	0,4%	1,4%	1,7%	0,4%	1,3%	1,7%	0,0%	0,1%	0,1%	0,0%	0,1%	0,1%	0,0%	0,0%	0,0%	0,0%	0,0%	0,0%	0,0%	0,0%	0,0%	0,0%	0,0%
95	0,1%	0,4%	0,5%	0,1%	0,4%	0,5%	0,0%	0,0%	0,0%	0,0%	0,0%	0,0%	0,0%	0,0%	0,0%	0,0%	0,0%	0,0%	0,0%	0,0%	0,0%	0,0%	0,0%
100	0,0%	0,1%	0,1%	0,0%	0,1%	0,1%	0,0%	0,0%	0,0%	0,0%	0,0%	0,0%	0,0%	0,0%	0,0%	0,0%	0,0%	0,0%	0,0%	0,0%	0,0%	0,0%	0,0%
105	0,0%	0,0%	0,0%	0,0%	0,0%	0,0%	0,0%	0,0%	0,0%	0,0%	0,0%	0,0%	0,0%	0,0%	0,0%	0,0%	0,0%	0,0%	0,0%	0,0%	0,0%	0,0%	0,0%
110	0,0%	0,0%	0,0%	0,0%	0,0%	0,0%	0,0%	0,0%	0,0%	0,0%	0,0%	0,0%	0,0%	0,0%	0,0%	0,0%	0,0%	0,0%	0,0%	0,0%	0,0%	0,0%	0,0%
115	0,0%	0,0%	0,0%	0,0%	0,0%	0,0%	0,0%	0,0%	0,0%	0,0%	0,0%	0,0%	0,0%	0,0%	0,0%	0,0%	0,0%	0,0%	0,0%	0,0%	0,0%	0,0%	0,0%
	45,5%	54,5%	100,0%	36,0%	45,8%	81,8%	9,5%	8,6%	18,2%	4,4%	4,2%	8,6%	0,2%	0,4%	0,6%	2,5%	0,9%	3,3%	1,5%	2,6%	4,2%	0,6%	0,9%



Centro



■ Asia (H) ■ Asia (M) ■ América (H) ■ América (M) ■ África (H) ■ África (M) ■ Resto EU (H) ■ Resto EU (M) ■ UE (H) ■ UE (M) ■ Españoles (H) ■ Españoles (M)

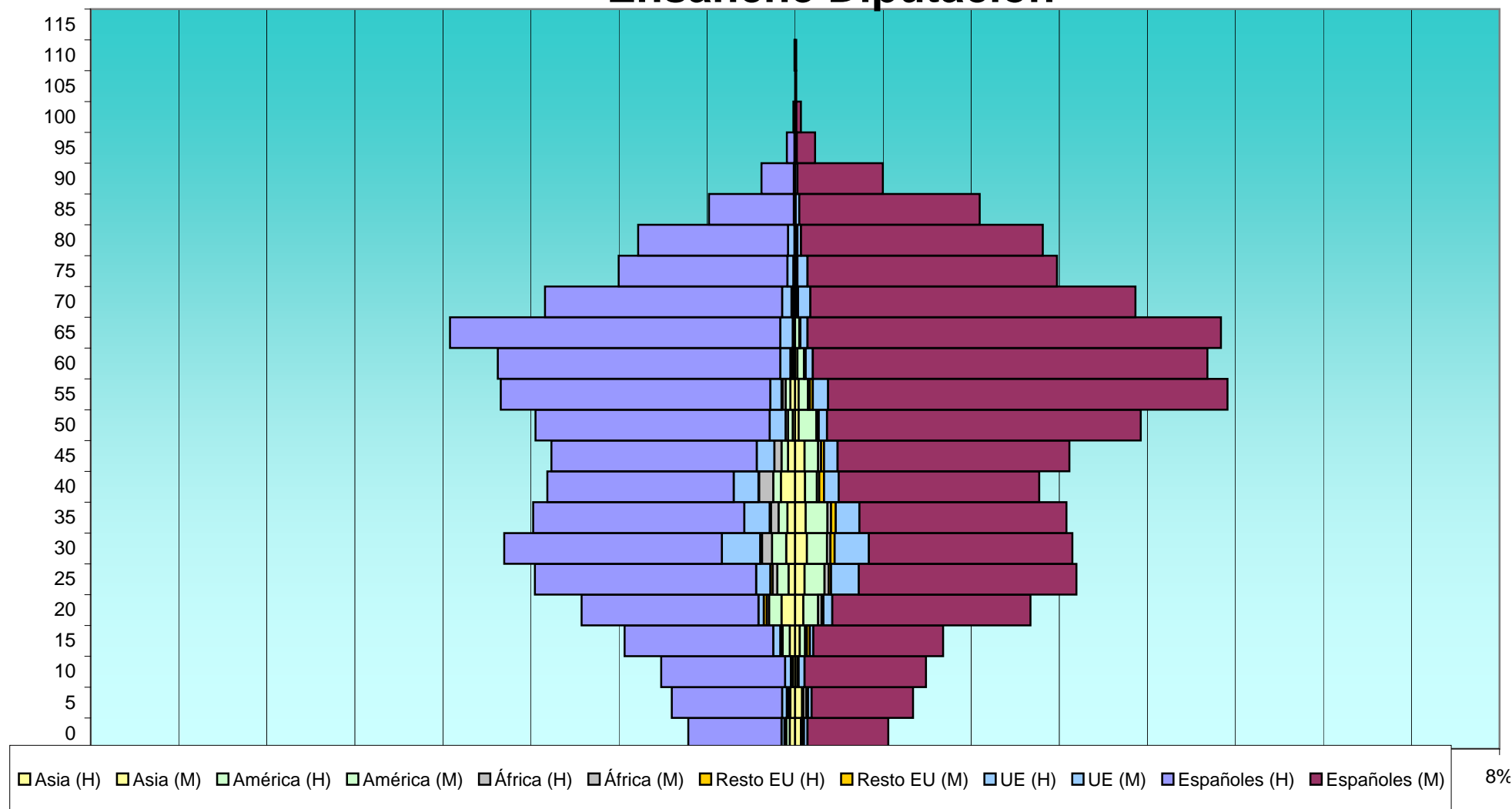
89




EDAD	Total			Españoles			Extranjeros			Comunitarios			Resto Europa			África			América			Asia		
	H	M	T	H	M	T	H	M	T	H	M	T	H	M	T	H	M	T	H	M	T	H	M	T
ENSANCHE DIPUTACION																								
0	182	157	339	158	137	295	24	20	44	5	6	11	1	1	2	2	2	4	6	2	8	9	10	19
5	213	196	409	187	172	359	26	24	50	8	6	14	3	3	6	2	5	7	1	2	3	8	12	20
10	227	222	449	210	206	416	17	16	33	10	10	20	0	0	0	0	0	0	3	2	5	4	4	8
15	288	252	540	252	220	472	36	32	68	12	6	18	1	5	6	3	3	6	12	9	21	9	8	17
20	353	408	761	300	336	636	53	72	125	9	15	24	5	3	8	4	6	10	21	25	46	23	14	37
25	446	472	918	375	369	744	71	103	174	24	47	71	4	4	8	8	7	15	19	34	53	11	16	27
30	498	465	963	369	345	714	129	120	249	65	58	123	3	7	10	17	6	23	24	34	58	15	20	35
35	449	455	904	358	351	709	91	104	195	43	40	83	2	8	10	13	6	19	15	37	52	13	18	31
40	413	421	834	316	340	656	97	81	178	42	25	67	1	8	9	24	4	28	13	20	33	24	17	41
45	417	461	878	348	393	741	69	68	137	30	23	53	0	5	5	12	5	17	11	23	34	12	16	28
50	442	584	1.026	397	532	929	45	52	97	27	14	41	0	2	2	4	2	6	8	30	38	4	6	10
55	497	735	1.232	457	677	1.134	40	58	98	19	26	45	2	5	7	5	3	8	8	16	24	8	6	14
60	507	696	1.203	479	669	1.148	28	27	55	17	12	29	1	2	3	3	1	4	3	11	14	1	4	5
65	584	723	1.307	560	701	1.261	24	22	46	21	12	33	0	1	1	1	1	2	2	7	9	1	0	1
70	423	578	1.001	402	551	953	21	27	48	16	21	37	0	1	1	1	0	1	3	3	6	2	1	3
75	300	443	743	286	423	709	14	20	34	10	17	27	1	0	1	0	1	1	1	1	2	1	2	3
80	266	420	686	254	410	664	12	10	22	11	6	17	0	1	1	0	0	0	0	2	2	1	1	2
85	146	313	459	144	306	450	2	7	9	2	6	8	0	0	0	0	0	0	0	1	1	0	0	0
90	57	149	206	55	145	200	2	4	6	2	4	6	0	0	0	0	0	0	0	0	0	0	0	0
95	14	34	48	13	31	44	1	3	4	1	3	4	0	0	0	0	0	0	0	0	0	0	0	0
100	3	10	13	3	8	11	0	2	2	0	2	2	0	0	0	0	0	0	0	0	0	0	0	0
105	0	2	2	0	1	1	0	1	1	0	1	1	0	0	0	0	0	0	0	0	0	0	0	0
110	1	2	3	1	2	3	0	0	0	0	0	0	0	0	0	0	0	0	0	0	0	0	0	0
115	0	0	0	0	0	0	0	0	0	0	0	0	0	0	0	0	0	0	0	0	0	0	0	0
	6.726	8.198	14.924	5.924	7.325	13.249	802	873	1.675	374	360	734	24	56	80	99	52	151	150	259	409	146	155	301

EDAD	Total			Españoles			Extranjeros			Comunitarios			Resto Europa			África			América			Asia	
	H	M	T	H	M	T	H	M	T	H	M	T	H	M	T	H	M	T	H	M	T	H	M
ENSANCHE DIPUTACION																							
0	1,2%	1,1%	2,3%	1,1%	0,9%	2,0%	0,2%	0,1%	0,3%	0,0%	0,0%	0,1%	0,0%	0,0%	0,0%	0,0%	0,0%	0,0%	0,0%	0,0%	0,1%	0,1%	0,1%
5	1,4%	1,3%	2,7%	1,3%	1,2%	2,4%	0,2%	0,2%	0,3%	0,1%	0,0%	0,1%	0,0%	0,0%	0,0%	0,0%	0,0%	0,0%	0,0%	0,0%	0,0%	0,1%	0,1%
10	1,5%	1,5%	3,0%	1,4%	1,4%	2,8%	0,1%	0,1%	0,2%	0,1%	0,1%	0,1%	0,0%	0,0%	0,0%	0,0%	0,0%	0,0%	0,0%	0,0%	0,0%	0,0%	0,0%
15	1,9%	1,7%	3,6%	1,7%	1,5%	3,2%	0,2%	0,2%	0,5%	0,1%	0,0%	0,1%	0,0%	0,0%	0,0%	0,0%	0,0%	0,0%	0,1%	0,1%	0,1%	0,1%	0,1%
20	2,4%	2,7%	5,1%	2,0%	2,3%	4,3%	0,4%	0,5%	0,8%	0,1%	0,1%	0,2%	0,0%	0,0%	0,1%	0,0%	0,0%	0,1%	0,1%	0,2%	0,3%	0,2%	0,1%
25	3,0%	3,2%	6,2%	2,5%	2,5%	5,0%	0,5%	0,7%	1,2%	0,2%	0,3%	0,5%	0,0%	0,0%	0,1%	0,1%	0,0%	0,1%	0,1%	0,2%	0,4%	0,1%	0,1%
30	3,3%	3,1%	6,5%	2,5%	2,3%	4,8%	0,9%	0,8%	1,7%	0,4%	0,4%	0,8%	0,0%	0,0%	0,1%	0,1%	0,0%	0,2%	0,2%	0,2%	0,4%	0,1%	0,1%
35	3,0%	3,0%	6,1%	2,4%	2,4%	4,8%	0,6%	0,7%	1,3%	0,3%	0,3%	0,6%	0,0%	0,1%	0,1%	0,1%	0,0%	0,1%	0,1%	0,2%	0,3%	0,1%	0,1%
40	2,8%	2,8%	5,6%	2,1%	2,3%	4,4%	0,6%	0,5%	1,2%	0,3%	0,2%	0,4%	0,0%	0,1%	0,1%	0,2%	0,0%	0,2%	0,1%	0,1%	0,2%	0,2%	0,1%
45	2,8%	3,1%	5,9%	2,3%	2,6%	5,0%	0,5%	0,5%	0,9%	0,2%	0,2%	0,4%	0,0%	0,0%	0,0%	0,1%	0,0%	0,1%	0,1%	0,2%	0,2%	0,1%	0,1%
50	3,0%	3,9%	6,9%	2,7%	3,6%	6,2%	0,3%	0,3%	0,6%	0,2%	0,1%	0,3%	0,0%	0,0%	0,0%	0,0%	0,0%	0,0%	0,1%	0,2%	0,3%	0,0%	0,0%
55	3,3%	4,9%	8,3%	3,1%	4,5%	7,6%	0,3%	0,4%	0,7%	0,1%	0,2%	0,3%	0,0%	0,0%	0,0%	0,0%	0,0%	0,1%	0,1%	0,1%	0,2%	0,1%	0,0%
60	3,4%	4,7%	8,1%	3,2%	4,5%	7,7%	0,2%	0,2%	0,4%	0,1%	0,1%	0,2%	0,0%	0,0%	0,0%	0,0%	0,0%	0,0%	0,0%	0,1%	0,1%	0,0%	0,0%
65	3,9%	4,8%	8,8%	3,8%	4,7%	8,4%	0,2%	0,1%	0,3%	0,1%	0,1%	0,2%	0,0%	0,0%	0,0%	0,0%	0,0%	0,0%	0,0%	0,0%	0,1%	0,0%	0,0%
70	2,8%	3,9%	6,7%	2,7%	3,7%	6,4%	0,1%	0,2%	0,3%	0,1%	0,1%	0,2%	0,0%	0,0%	0,0%	0,0%	0,0%	0,0%	0,0%	0,0%	0,0%	0,0%	0,0%
75	2,0%	3,0%	5,0%	1,9%	2,8%	4,8%	0,1%	0,1%	0,2%	0,1%	0,1%	0,2%	0,0%	0,0%	0,0%	0,0%	0,0%	0,0%	0,0%	0,0%	0,0%	0,0%	0,0%
80	1,8%	2,8%	4,6%	1,7%	2,7%	4,4%	0,1%	0,1%	0,1%	0,1%	0,0%	0,1%	0,0%	0,0%	0,0%	0,0%	0,0%	0,0%	0,0%	0,0%	0,0%	0,0%	0,0%
85	1,0%	2,1%	3,1%	1,0%	2,1%	3,0%	0,0%	0,0%	0,1%	0,0%	0,0%	0,1%	0,0%	0,0%	0,0%	0,0%	0,0%	0,0%	0,0%	0,0%	0,0%	0,0%	0,0%
90	0,4%	1,0%	1,4%	0,4%	1,0%	1,3%	0,0%	0,0%	0,0%	0,0%	0,0%	0,0%	0,0%	0,0%	0,0%	0,0%	0,0%	0,0%	0,0%	0,0%	0,0%	0,0%	0,0%
95	0,1%	0,2%	0,3%	0,1%	0,2%	0,3%	0,0%	0,0%	0,0%	0,0%	0,0%	0,0%	0,0%	0,0%	0,0%	0,0%	0,0%	0,0%	0,0%	0,0%	0,0%	0,0%	0,0%
100	0,0%	0,1%	0,1%	0,0%	0,1%	0,1%	0,0%	0,0%	0,0%	0,0%	0,0%	0,0%	0,0%	0,0%	0,0%	0,0%	0,0%	0,0%	0,0%	0,0%	0,0%	0,0%	0,0%
105	0,0%	0,0%	0,0%	0,0%	0,0%	0,0%	0,0%	0,0%	0,0%	0,0%	0,0%	0,0%	0,0%	0,0%	0,0%	0,0%	0,0%	0,0%	0,0%	0,0%	0,0%	0,0%	0,0%
110	0,0%	0,0%	0,0%	0,0%	0,0%	0,0%	0,0%	0,0%	0,0%	0,0%	0,0%	0,0%	0,0%	0,0%	0,0%	0,0%	0,0%	0,0%	0,0%	0,0%	0,0%	0,0%	0,0%
115	0,0%	0,0%	0,0%	0,0%	0,0%	0,0%	0,0%	0,0%	0,0%	0,0%	0,0%	0,0%	0,0%	0,0%	0,0%	0,0%	0,0%	0,0%	0,0%	0,0%	0,0%	0,0%	0,0%
	45,1%	54,9%	100,0%	39,7%	49,1%	88,8%	5,4%	5,8%	11,2%	2,5%	2,4%	4,9%	0,2%	0,4%	0,5%	0,7%	0,3%	1,0%	1,0%	1,7%	2,7%	1,0%	1,0%

Ensanche Diputación






EDAD	Total			Españoles			Extranjeros			Comunitarios			Resto Europa			África			América			Asia		
	H	M	T	H	M	T	H	M	T	H	M	T	H	M	T	H	M	T	H	M	T	H	M	T
MERCADO																								
0	149	141	290	117	112	229	32	29	61	10	6	16	4	2	6	9	6	15	4	7	11	8	5	13
5	156	162	318	128	139	267	28	23	51	12	7	19	0	1	1	8	4	12	5	5	10	6	3	9
10	139	123	262	111	105	216	28	18	46	6	4	10	0	1	1	5	3	8	14	8	22	2	3	5
15	160	150	310	124	125	249	36	25	61	7	2	9	5	5	10	4	1	5	14	12	26	5	6	11
20	223	207	430	167	141	308	56	66	122	13	10	23	1	6	7	6	5	11	25	24	49	21	11	32
25	266	249	515	176	161	337	90	88	178	37	34	71	7	8	15	8	4	12	25	35	60	7	13	20
30	349	345	694	222	197	419	127	148	275	46	58	104	3	8	11	15	9	24	49	63	112	10	14	24
35	350	364	714	236	256	492	114	108	222	48	40	88	3	9	12	30	4	34	24	45	69	10	9	19
40	416	340	756	305	267	572	111	73	184	49	27	76	4	4	8	22	8	30	27	27	54	7	9	16
45	325	340	665	246	296	542	79	44	123	29	12	41	2	5	7	19	6	25	24	18	42	3	5	8
50	269	331	600	222	287	509	47	44	91	20	8	28	1	6	7	8	4	12	13	23	36	3	5	8
55	258	312	570	225	283	508	33	29	62	22	10	32	1	4	5	4	2	6	6	12	18	1	0	1
60	211	278	489	199	253	452	12	25	37	6	10	16	1	3	4	2	0	2	2	11	13	1	1	2
65	232	328	560	220	307	527	12	21	33	5	12	17	1	0	1	3	0	3	2	8	10	1	1	2
70	202	299	501	192	289	481	10	10	20	6	4	10	0	3	3	1	1	2	3	2	5	0	0	0
75	179	311	490	172	302	474	7	9	16	4	6	10	0	0	0	1	0	1	2	2	4	1	0	1
80	141	239	380	136	237	373	5	2	7	4	0	4	0	0	0	1	1	2	0	1	1	0	0	0
85	83	189	272	82	188	270	1	1	2	1	1	2	0	0	0	0	0	0	0	0	0	0	0	0
90	25	82	107	25	82	107	0	0	0	0	0	0	0	0	0	0	0	0	0	0	0	0	0	0
95	2	25	27	2	23	25	0	2	2	0	2	2	0	0	0	0	0	0	0	0	0	0	0	0
100	1	5	6	1	5	6	0	0	0	0	0	0	0	0	0	0	0	0	0	0	0	0	0	0
105	1	1	2	1	1	2	0	0	0	0	0	0	0	0	0	0	0	0	0	0	0	0	0	0
110	0	0	0	0	0	0	0	0	0	0	0	0	0	0	0	0	0	0	0	0	0	0	0	0
115	0	0	0	0	0	0	0	0	0	0	0	0	0	0	0	0	0	0	0	0	0	0	0	0
	4.137	4.821	8.958	3.309	4.056	7.365	828	765	1.593	325	253	578	33	65	98	146	58	204	239	303	542	86	85	171

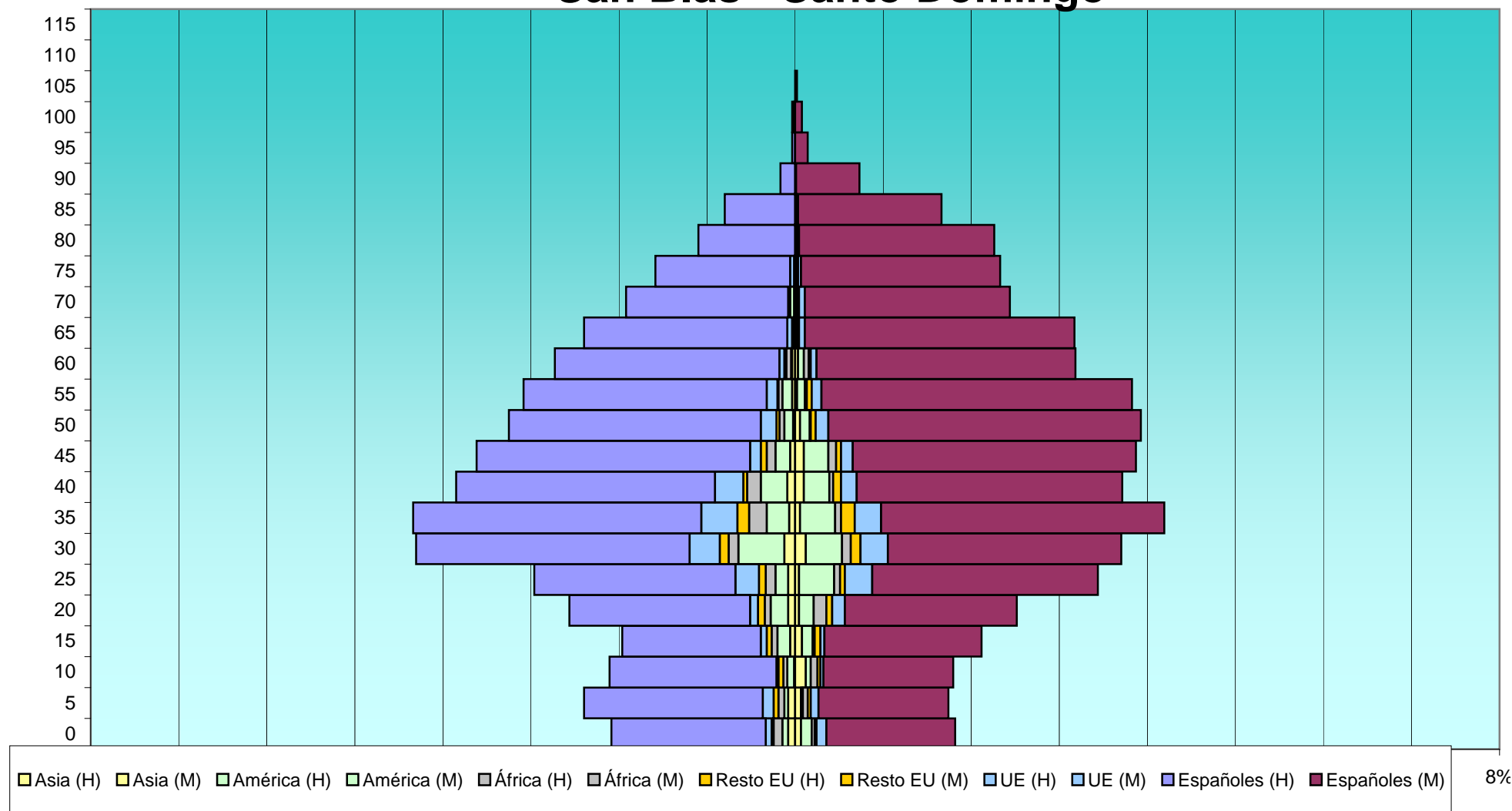
EDAD	Total			Españoles			Extranjeros			Comunitarios			Resto Europa			África			América			Asia	
	H	M	T	H	M	T	H	M	T	H	M	T	H	M	T	H	M	T	H	M	T	H	M
MERCADO																							
0	1,7%	1,6%	3,2%	1,3%	1,3%	2,6%	0,4%	0,3%	0,7%	0,1%	0,1%	0,2%	0,0%	0,0%	0,1%	0,1%	0,1%	0,2%	0,0%	0,1%	0,1%	0,1%	0,1%
5	1,7%	1,8%	3,5%	1,4%	1,6%	3,0%	0,3%	0,3%	0,6%	0,1%	0,1%	0,2%	0,0%	0,0%	0,0%	0,1%	0,0%	0,1%	0,1%	0,1%	0,1%	0,1%	0,0%
10	1,6%	1,4%	2,9%	1,2%	1,2%	2,4%	0,3%	0,2%	0,5%	0,1%	0,0%	0,1%	0,0%	0,0%	0,0%	0,1%	0,0%	0,1%	0,2%	0,1%	0,2%	0,0%	0,0%
15	1,8%	1,7%	3,5%	1,4%	1,4%	2,8%	0,4%	0,3%	0,7%	0,1%	0,0%	0,1%	0,1%	0,1%	0,1%	0,0%	0,0%	0,1%	0,2%	0,1%	0,3%	0,1%	0,1%
20	2,5%	2,3%	4,8%	1,9%	1,6%	3,4%	0,6%	0,7%	1,4%	0,1%	0,1%	0,3%	0,0%	0,1%	0,1%	0,1%	0,1%	0,1%	0,3%	0,3%	0,5%	0,2%	0,1%
25	3,0%	2,8%	5,7%	2,0%	1,8%	3,8%	1,0%	1,0%	2,0%	0,4%	0,4%	0,8%	0,1%	0,1%	0,2%	0,1%	0,0%	0,1%	0,3%	0,4%	0,7%	0,1%	0,1%
30	3,9%	3,9%	7,7%	2,5%	2,2%	4,7%	1,4%	1,7%	3,1%	0,5%	0,6%	1,2%	0,0%	0,1%	0,1%	0,2%	0,1%	0,3%	0,5%	0,7%	1,3%	0,1%	0,2%
35	3,9%	4,1%	8,0%	2,6%	2,9%	5,5%	1,3%	1,2%	2,5%	0,5%	0,4%	1,0%	0,0%	0,1%	0,1%	0,3%	0,0%	0,4%	0,3%	0,5%	0,8%	0,1%	0,1%
40	4,6%	3,8%	8,4%	3,4%	3,0%	6,4%	1,2%	0,8%	2,1%	0,5%	0,3%	0,8%	0,0%	0,0%	0,1%	0,2%	0,1%	0,3%	0,3%	0,3%	0,6%	0,1%	0,1%
45	3,6%	3,8%	7,4%	2,7%	3,3%	6,1%	0,9%	0,5%	1,4%	0,3%	0,1%	0,5%	0,0%	0,1%	0,1%	0,2%	0,1%	0,3%	0,3%	0,2%	0,5%	0,0%	0,1%
50	3,0%	3,7%	6,7%	2,5%	3,2%	5,7%	0,5%	0,5%	1,0%	0,2%	0,1%	0,3%	0,0%	0,1%	0,1%	0,1%	0,0%	0,1%	0,1%	0,3%	0,4%	0,0%	0,1%
55	2,9%	3,5%	6,4%	2,5%	3,2%	5,7%	0,4%	0,3%	0,7%	0,2%	0,1%	0,4%	0,0%	0,0%	0,1%	0,0%	0,0%	0,1%	0,1%	0,1%	0,2%	0,0%	0,0%
60	2,4%	3,1%	5,5%	2,2%	2,8%	5,0%	0,1%	0,3%	0,4%	0,1%	0,1%	0,2%	0,0%	0,0%	0,0%	0,0%	0,0%	0,0%	0,0%	0,1%	0,1%	0,0%	0,0%
65	2,6%	3,7%	6,3%	2,5%	3,4%	5,9%	0,1%	0,2%	0,4%	0,1%	0,1%	0,2%	0,0%	0,0%	0,0%	0,0%	0,0%	0,0%	0,0%	0,1%	0,1%	0,0%	0,0%
70	2,3%	3,3%	5,6%	2,1%	3,2%	5,4%	0,1%	0,1%	0,2%	0,1%	0,0%	0,1%	0,0%	0,0%	0,0%	0,0%	0,0%	0,0%	0,0%	0,0%	0,1%	0,0%	0,0%
75	2,0%	3,5%	5,5%	1,9%	3,4%	5,3%	0,1%	0,1%	0,2%	0,0%	0,1%	0,1%	0,0%	0,0%	0,0%	0,0%	0,0%	0,0%	0,0%	0,0%	0,0%	0,0%	0,0%
80	1,6%	2,7%	4,2%	1,5%	2,6%	4,2%	0,1%	0,0%	0,1%	0,0%	0,0%	0,0%	0,0%	0,0%	0,0%	0,0%	0,0%	0,0%	0,0%	0,0%	0,0%	0,0%	0,0%
85	0,9%	2,1%	3,0%	0,9%	2,1%	3,0%	0,0%	0,0%	0,0%	0,0%	0,0%	0,0%	0,0%	0,0%	0,0%	0,0%	0,0%	0,0%	0,0%	0,0%	0,0%	0,0%	0,0%
90	0,3%	0,9%	1,2%	0,3%	0,9%	1,2%	0,0%	0,0%	0,0%	0,0%	0,0%	0,0%	0,0%	0,0%	0,0%	0,0%	0,0%	0,0%	0,0%	0,0%	0,0%	0,0%	0,0%
95	0,0%	0,3%	0,3%	0,0%	0,3%	0,3%	0,0%	0,0%	0,0%	0,0%	0,0%	0,0%	0,0%	0,0%	0,0%	0,0%	0,0%	0,0%	0,0%	0,0%	0,0%	0,0%	0,0%
100	0,0%	0,1%	0,1%	0,0%	0,1%	0,1%	0,0%	0,0%	0,0%	0,0%	0,0%	0,0%	0,0%	0,0%	0,0%	0,0%	0,0%	0,0%	0,0%	0,0%	0,0%	0,0%	0,0%
105	0,0%	0,0%	0,0%	0,0%	0,0%	0,0%	0,0%	0,0%	0,0%	0,0%	0,0%	0,0%	0,0%	0,0%	0,0%	0,0%	0,0%	0,0%	0,0%	0,0%	0,0%	0,0%	0,0%
110	0,0%	0,0%	0,0%	0,0%	0,0%	0,0%	0,0%	0,0%	0,0%	0,0%	0,0%	0,0%	0,0%	0,0%	0,0%	0,0%	0,0%	0,0%	0,0%	0,0%	0,0%	0,0%	0,0%
115	0,0%	0,0%	0,0%	0,0%	0,0%	0,0%	0,0%	0,0%	0,0%	0,0%	0,0%	0,0%	0,0%	0,0%	0,0%	0,0%	0,0%	0,0%	0,0%	0,0%	0,0%	0,0%	0,0%
	46,2%	53,8%	100,0%	36,9%	45,3%	82,2%	9,2%	8,5%	17,8%	3,6%	2,8%	6,5%	0,4%	0,7%	1,1%	1,6%	0,6%	2,3%	2,7%	3,4%	6,1%	1,0%	0,9%






EDAD	Total			Españoles			Extranjeros			Comunitarios			Resto Europa			África			América			Asia		
	H	M	T	H	M	T	H	M	T	H	M	T	H	M	T	H	M	T	H	M	T	H	M	T
SAN BLAS - SANTO DOMINGO																								
0	187	165	352	158	132	290	29	33	62	6	10	16	2	2	4	9	3	12	6	11	17	7	6	13
5	215	158	373	183	133	316	32	25	57	11	8	19	5	3	8	6	5	11	4	2	6	7	6	13
10	200	152	352	171	133	304	29	19	48	2	3	5	5	3	8	4	7	11	7	5	12	1	11	12
15	179	189	368	142	161	303	37	28	65	6	4	10	5	6	11	6	2	8	13	11	24	5	7	12
20	228	230	458	185	176	361	43	54	97	8	13	21	7	6	13	6	13	19	18	15	33	7	4	11
25	264	313	577	206	231	437	58	82	140	24	28	52	7	5	12	10	6	16	13	36	49	7	4	11
30	388	334	722	280	239	519	108	95	203	31	28	59	9	10	19	10	9	19	47	37	84	11	11	22
35	390	379	769	295	290	585	95	89	184	37	27	64	12	14	26	18	6	24	23	36	59	6	5	11
40	348	334	682	265	272	537	83	62	145	29	16	45	4	8	12	14	4	18	27	26	53	8	9	17
45	330	345	675	280	290	570	50	55	105	11	12	23	6	5	11	9	8	17	15	25	40	5	9	14
50	296	351	647	258	320	578	38	31	69	16	13	29	3	5	8	5	1	6	9	10	19	2	5	7
55	277	346	623	249	318	567	28	28	56	11	10	21	1	5	6	4	2	6	10	8	18	3	2	5
60	246	287	533	230	265	495	16	22	38	5	6	11	2	2	4	5	5	10	1	6	7	3	3	6
65	216	286	502	208	276	484	8	10	18	5	6	11	1	1	2	2	1	3	0	2	2	0	0	0
70	172	221	393	166	210	376	6	11	17	0	6	6	1	2	3	1	0	1	4	2	6	1	0	1
75	143	210	353	138	204	342	5	6	11	4	3	7	0	1	1	0	0	0	1	2	3	0	0	0
80	99	204	303	99	200	299	0	4	4	0	2	2	0	0	0	0	1	1	0	1	1	0	0	0
85	72	150	222	72	147	219	0	3	3	0	1	1	0	0	0	0	0	0	0	2	2	0	0	0
90	15	66	81	15	65	80	0	1	1	0	1	1	0	0	0	0	0	0	0	0	0	0	0	0
95	3	13	16	3	13	16	0	0	0	0	0	0	0	0	0	0	0	0	0	0	0	0	0	0
100	3	7	10	2	7	9	1	0	1	1	0	1	0	0	0	0	0	0	0	0	0	0	0	0
105	0	2	2	0	2	2	0	0	0	0	0	0	0	0	0	0	0	0	0	0	0	0	0	0
110	0	0	0	0	0	0	0	0	0	0	0	0	0	0	0	0	0	0	0	0	0	0	0	0
115	0	0	0	0	0	0	0	0	0	0	0	0	0	0	0	0	0	0	0	0	0	0	0	0
	4.271	4.742	9.013	3.605	4.084	7.689	666	658	1.324	207	197	404	70	78	148	109	73	182	198	237	435	73	82	155

EDAD	Total			Españoles			Extranjeros			Comunitarios			Resto Europa			África			América			Asia	
	H	M	T	H	M	T	H	M	T	H	M	T	H	M	T	H	M	T	H	M	T	H	M
SAN BLAS - SANTO DOMINGO																							
0	2,1%	1,8%	3,9%	1,8%	1,5%	3,2%	0,3%	0,4%	0,7%	0,1%	0,1%	0,2%	0,0%	0,0%	0,0%	0,1%	0,0%	0,1%	0,1%	0,1%	0,2%	0,1%	0,1%
5	2,4%	1,8%	4,1%	2,0%	1,5%	3,5%	0,4%	0,3%	0,6%	0,1%	0,1%	0,2%	0,1%	0,0%	0,1%	0,1%	0,1%	0,1%	0,0%	0,0%	0,1%	0,1%	0,1%
10	2,2%	1,7%	3,9%	1,9%	1,5%	3,4%	0,3%	0,2%	0,5%	0,0%	0,0%	0,1%	0,1%	0,0%	0,1%	0,0%	0,1%	0,1%	0,1%	0,1%	0,1%	0,0%	0,1%
15	2,0%	2,1%	4,1%	1,6%	1,8%	3,4%	0,4%	0,3%	0,7%	0,1%	0,0%	0,1%	0,1%	0,1%	0,1%	0,1%	0,0%	0,1%	0,1%	0,1%	0,3%	0,1%	0,1%
20	2,5%	2,6%	5,1%	2,1%	2,0%	4,0%	0,5%	0,6%	1,1%	0,1%	0,1%	0,2%	0,1%	0,1%	0,1%	0,1%	0,1%	0,2%	0,2%	0,2%	0,4%	0,1%	0,0%
25	2,9%	3,5%	6,4%	2,3%	2,6%	4,8%	0,6%	0,9%	1,6%	0,3%	0,3%	0,6%	0,1%	0,1%	0,1%	0,1%	0,1%	0,2%	0,1%	0,4%	0,5%	0,1%	0,0%
30	4,3%	3,7%	8,0%	3,1%	2,7%	5,8%	1,2%	1,1%	2,3%	0,3%	0,3%	0,7%	0,1%	0,1%	0,2%	0,1%	0,1%	0,2%	0,5%	0,4%	0,9%	0,1%	0,1%
35	4,3%	4,2%	8,5%	3,3%	3,2%	6,5%	1,1%	1,0%	2,0%	0,4%	0,3%	0,7%	0,1%	0,2%	0,3%	0,2%	0,1%	0,3%	0,3%	0,4%	0,7%	0,1%	0,1%
40	3,9%	3,7%	7,6%	2,9%	3,0%	6,0%	0,9%	0,7%	1,6%	0,3%	0,2%	0,5%	0,0%	0,1%	0,1%	0,2%	0,0%	0,2%	0,3%	0,3%	0,6%	0,1%	0,1%
45	3,7%	3,8%	7,5%	3,1%	3,2%	6,3%	0,6%	0,6%	1,2%	0,1%	0,1%	0,3%	0,1%	0,1%	0,1%	0,1%	0,1%	0,2%	0,2%	0,3%	0,4%	0,1%	0,1%
50	3,3%	3,9%	7,2%	2,9%	3,6%	6,4%	0,4%	0,3%	0,8%	0,2%	0,1%	0,3%	0,0%	0,1%	0,1%	0,1%	0,0%	0,1%	0,1%	0,1%	0,2%	0,0%	0,1%
55	3,1%	3,8%	6,9%	2,8%	3,5%	6,3%	0,3%	0,3%	0,6%	0,1%	0,1%	0,2%	0,0%	0,1%	0,1%	0,0%	0,0%	0,1%	0,1%	0,1%	0,2%	0,0%	0,0%
60	2,7%	3,2%	5,9%	2,6%	2,9%	5,5%	0,2%	0,2%	0,4%	0,1%	0,1%	0,1%	0,0%	0,0%	0,0%	0,1%	0,1%	0,1%	0,0%	0,1%	0,1%	0,0%	0,0%
65	2,4%	3,2%	5,6%	2,3%	3,1%	5,4%	0,1%	0,1%	0,2%	0,1%	0,1%	0,1%	0,0%	0,0%	0,0%	0,0%	0,0%	0,0%	0,0%	0,0%	0,0%	0,0%	0,0%
70	1,9%	2,5%	4,4%	1,8%	2,3%	4,2%	0,1%	0,1%	0,2%	0,0%	0,1%	0,1%	0,0%	0,0%	0,0%	0,0%	0,0%	0,0%	0,0%	0,0%	0,1%	0,0%	0,0%
75	1,6%	2,3%	3,9%	1,5%	2,3%	3,8%	0,1%	0,1%	0,1%	0,0%	0,0%	0,1%	0,0%	0,0%	0,0%	0,0%	0,0%	0,0%	0,0%	0,0%	0,0%	0,0%	0,0%
80	1,1%	2,3%	3,4%	1,1%	2,2%	3,3%	0,0%	0,0%	0,0%	0,0%	0,0%	0,0%	0,0%	0,0%	0,0%	0,0%	0,0%	0,0%	0,0%	0,0%	0,0%	0,0%	0,0%
85	0,8%	1,7%	2,5%	0,8%	1,6%	2,4%	0,0%	0,0%	0,0%	0,0%	0,0%	0,0%	0,0%	0,0%	0,0%	0,0%	0,0%	0,0%	0,0%	0,0%	0,0%	0,0%	0,0%
90	0,2%	0,7%	0,9%	0,2%	0,7%	0,9%	0,0%	0,0%	0,0%	0,0%	0,0%	0,0%	0,0%	0,0%	0,0%	0,0%	0,0%	0,0%	0,0%	0,0%	0,0%	0,0%	0,0%
95	0,0%	0,1%	0,2%	0,0%	0,1%	0,2%	0,0%	0,0%	0,0%	0,0%	0,0%	0,0%	0,0%	0,0%	0,0%	0,0%	0,0%	0,0%	0,0%	0,0%	0,0%	0,0%	0,0%
100	0,0%	0,1%	0,1%	0,0%	0,1%	0,1%	0,0%	0,0%	0,0%	0,0%	0,0%	0,0%	0,0%	0,0%	0,0%	0,0%	0,0%	0,0%	0,0%	0,0%	0,0%	0,0%	0,0%
105	0,0%	0,0%	0,0%	0,0%	0,0%	0,0%	0,0%	0,0%	0,0%	0,0%	0,0%	0,0%	0,0%	0,0%	0,0%	0,0%	0,0%	0,0%	0,0%	0,0%	0,0%	0,0%	0,0%
110	0,0%	0,0%	0,0%	0,0%	0,0%	0,0%	0,0%	0,0%	0,0%	0,0%	0,0%	0,0%	0,0%	0,0%	0,0%	0,0%	0,0%	0,0%	0,0%	0,0%	0,0%	0,0%	0,0%
115	0,0%	0,0%	0,0%	0,0%	0,0%	0,0%	0,0%	0,0%	0,0%	0,0%	0,0%	0,0%	0,0%	0,0%	0,0%	0,0%	0,0%	0,0%	0,0%	0,0%	0,0%	0,0%	0,0%
	47,4%	52,6%	100,0%	40,0%	45,3%	85,3%	7,4%	7,3%	14,7%	2,3%	2,2%	4,5%	0,8%	0,9%	1,6%	1,2%	0,8%	2,0%	2,2%	2,6%	4,8%	0,8%	0,9%

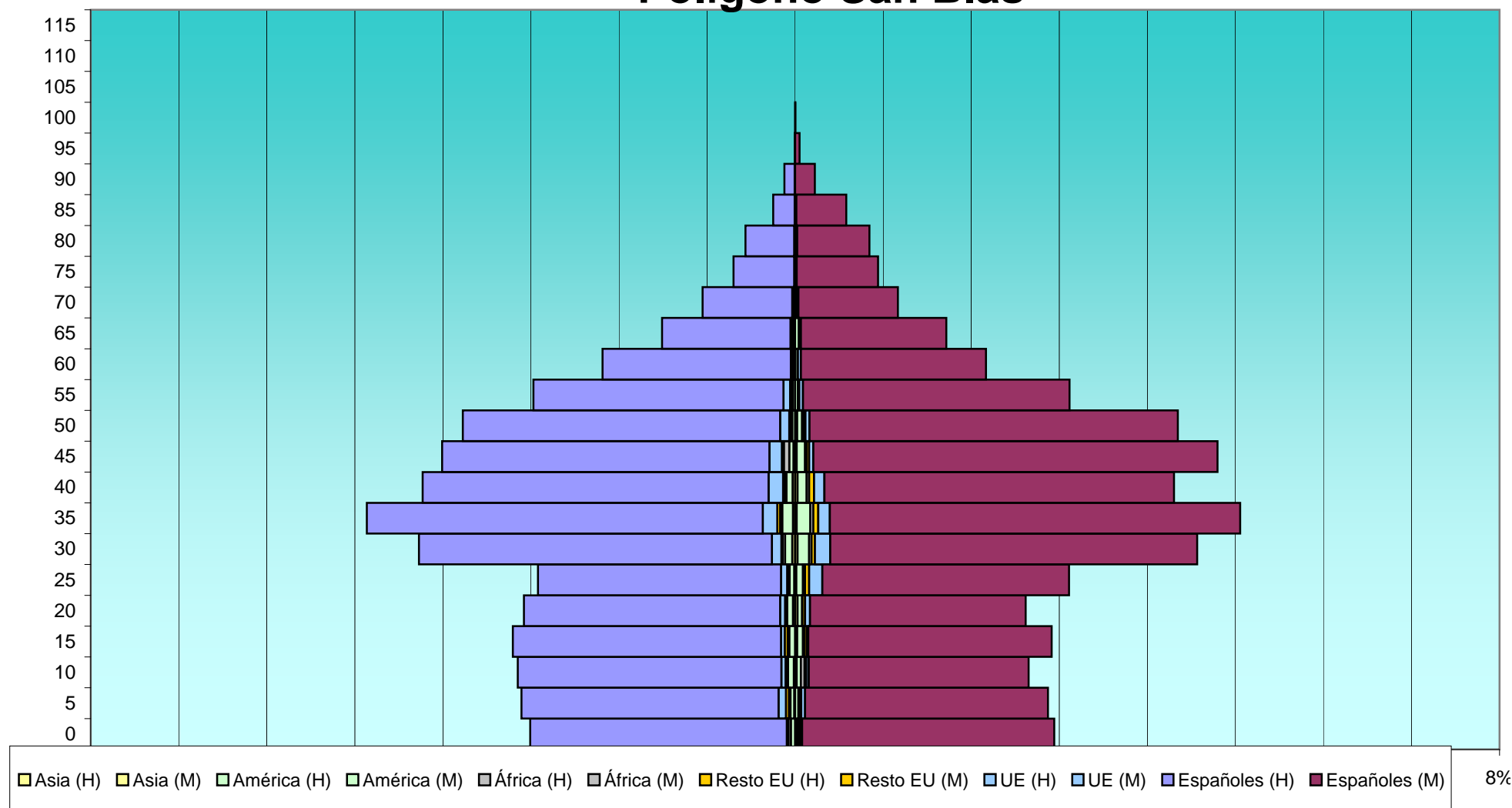





EDAD	Total			Españoles			Extranjeros			Comunitarios			Resto Europa			África			América			Asia		
	H	M	T	H	M	T	H	M	T	H	M	T	H	M	T	H	M	T	H	M	T	H	M	T
POLIGONO SAN BLAS																								
0	645	623	1.268	621	610	1.231	24	13	37	1	5	6	3	1	4	6	3	9	10	4	14	0	4	4
5	660	614	1.274	622	588	1.210	38	26	64	18	9	27	7	3	10	4	4	8	9	8	17	2	0	2
10	672	564	1.236	638	532	1.170	34	32	66	10	6	16	4	4	8	2	9	11	14	10	24	3	4	7
15	688	616	1.304	649	589	1.238	39	27	66	9	4	13	7	6	13	4	3	7	14	14	28	0	5	5
20	657	557	1.214	620	522	1.142	37	35	72	12	12	24	2	6	8	3	1	4	14	11	25	5	6	11
25	623	662	1.285	588	597	1.185	35	65	100	15	32	47	2	10	12	4	5	9	11	16	27	2	3	5
30	909	974	1.883	854	888	1.742	55	86	141	23	37	60	3	8	11	6	6	12	17	28	45	7	6	13
35	1.035	1.078	2.113	958	993	1.951	77	85	162	35	28	63	7	12	19	5	7	12	26	33	59	5	4	9
40	901	917	1.818	837	846	1.683	64	71	135	35	25	60	4	12	16	4	6	10	15	22	37	6	6	12
45	854	1.022	1.876	792	978	1.770	62	44	106	30	10	40	5	6	11	13	4	17	10	20	30	4	4	8
50	809	921	1.730	768	891	1.659	41	30	71	22	10	32	3	5	8	4	3	7	7	12	19	0	5	5
55	633	664	1.297	605	645	1.250	28	19	47	16	9	25	1	3	4	5	0	5	6	7	13	0	0	0
60	465	463	928	456	448	904	9	15	24	4	7	11	0	0	0	2	1	3	3	6	9	1	0	1
65	321	367	688	311	352	663	10	15	25	5	5	10	1	0	1	0	0	0	4	9	13	1	0	1
70	226	247	473	217	241	458	9	6	15	5	3	8	0	0	0	0	0	0	1	2	3	1	3	4
75	149	201	350	147	197	344	2	4	6	2	1	3	0	0	0	0	1	1	0	2	2	0	0	0
80	121	179	300	118	175	293	3	4	7	1	2	3	0	1	1	0	0	0	1	1	2	0	1	1
85	53	124	177	52	121	173	1	3	4	0	0	0	0	0	0	0	0	0	1	3	4	0	0	0
90	26	48	74	25	48	73	1	0	1	1	0	1	0	0	0	0	0	0	0	0	0	0	0	0
95	1	11	12	1	11	12	0	0	0	0	0	0	0	0	0	0	0	0	0	0	0	0	0	0
100	0	1	1	0	1	1	0	0	0	0	0	0	0	0	0	0	0	0	0	0	0	0	0	0
105	0	0	0	0	0	0	0	0	0	0	0	0	0	0	0	0	0	0	0	0	0	0	0	0
110	0	0	0	0	0	0	0	0	0	0	0	0	0	0	0	0	0	0	0	0	0	0	0	0
115	0	0	0	0	0	0	0	0	0	0	0	0	0	0	0	0	0	0	0	0	0	0	0	0
	#####	10.853	21.301	9.879	#####	20.152	569	580	1.149	244	205	449	49	77	126	62	53	115	163	208	371	37	51	88

EDAD	Total			Españoles			Extranjeros			Comunitarios			Resto Europa			África			América			Asia	
	H	M	T	H	M	T	H	M	T	H	M	T	H	M	T	H	M	T	H	M	T	H	M
POLIGONO SAN BLAS																							
0	3,0%	2,9%	6,0%	2,9%	2,9%	5,8%	0,1%	0,1%	0,2%	0,0%	0,0%	0,0%	0,0%	0,0%	0,0%	0,0%	0,0%	0,0%	0,0%	0,0%	0,1%	0,0%	0,0%
5	3,1%	2,9%	6,0%	2,9%	2,8%	5,7%	0,2%	0,1%	0,3%	0,1%	0,0%	0,1%	0,0%	0,0%	0,0%	0,0%	0,0%	0,0%	0,0%	0,0%	0,1%	0,0%	0,0%
10	3,2%	2,6%	5,8%	3,0%	2,5%	5,5%	0,2%	0,2%	0,3%	0,0%	0,0%	0,1%	0,0%	0,0%	0,0%	0,0%	0,0%	0,1%	0,1%	0,0%	0,1%	0,0%	0,0%
15	3,2%	2,9%	6,1%	3,0%	2,8%	5,8%	0,2%	0,1%	0,3%	0,0%	0,0%	0,1%	0,0%	0,0%	0,1%	0,0%	0,0%	0,0%	0,1%	0,1%	0,1%	0,0%	0,0%
20	3,1%	2,6%	5,7%	2,9%	2,5%	5,4%	0,2%	0,2%	0,3%	0,1%	0,1%	0,1%	0,0%	0,0%	0,0%	0,0%	0,0%	0,0%	0,1%	0,1%	0,1%	0,0%	0,0%
25	2,9%	3,1%	6,0%	2,8%	2,8%	5,6%	0,2%	0,3%	0,5%	0,1%	0,2%	0,2%	0,0%	0,0%	0,1%	0,0%	0,0%	0,0%	0,1%	0,1%	0,1%	0,0%	0,0%
30	4,3%	4,6%	8,8%	4,0%	4,2%	8,2%	0,3%	0,4%	0,7%	0,1%	0,2%	0,3%	0,0%	0,0%	0,1%	0,0%	0,0%	0,1%	0,1%	0,1%	0,2%	0,0%	0,0%
35	4,9%	5,1%	9,9%	4,5%	4,7%	9,2%	0,4%	0,4%	0,8%	0,2%	0,1%	0,3%	0,0%	0,1%	0,1%	0,0%	0,0%	0,1%	0,1%	0,2%	0,3%	0,0%	0,0%
40	4,2%	4,3%	8,5%	3,9%	4,0%	7,9%	0,3%	0,3%	0,6%	0,2%	0,1%	0,3%	0,0%	0,1%	0,1%	0,0%	0,0%	0,0%	0,1%	0,1%	0,2%	0,0%	0,0%
45	4,0%	4,8%	8,8%	3,7%	4,6%	8,3%	0,3%	0,2%	0,5%	0,1%	0,0%	0,2%	0,0%	0,0%	0,1%	0,1%	0,0%	0,1%	0,0%	0,1%	0,1%	0,0%	0,0%
50	3,8%	4,3%	8,1%	3,6%	4,2%	7,8%	0,2%	0,1%	0,3%	0,1%	0,0%	0,2%	0,0%	0,0%	0,0%	0,0%	0,0%	0,0%	0,0%	0,1%	0,1%	0,0%	0,0%
55	3,0%	3,1%	6,1%	2,8%	3,0%	5,9%	0,1%	0,1%	0,2%	0,1%	0,0%	0,1%	0,0%	0,0%	0,0%	0,0%	0,0%	0,0%	0,0%	0,0%	0,1%	0,0%	0,0%
60	2,2%	2,2%	4,4%	2,1%	2,1%	4,2%	0,0%	0,1%	0,1%	0,0%	0,0%	0,1%	0,0%	0,0%	0,0%	0,0%	0,0%	0,0%	0,0%	0,0%	0,0%	0,0%	0,0%
65	1,5%	1,7%	3,2%	1,5%	1,7%	3,1%	0,0%	0,1%	0,1%	0,0%	0,0%	0,0%	0,0%	0,0%	0,0%	0,0%	0,0%	0,0%	0,0%	0,0%	0,1%	0,0%	0,0%
70	1,1%	1,2%	2,2%	1,0%	1,1%	2,2%	0,0%	0,0%	0,1%	0,0%	0,0%	0,0%	0,0%	0,0%	0,0%	0,0%	0,0%	0,0%	0,0%	0,0%	0,0%	0,0%	0,0%
75	0,7%	0,9%	1,6%	0,7%	0,9%	1,6%	0,0%	0,0%	0,0%	0,0%	0,0%	0,0%	0,0%	0,0%	0,0%	0,0%	0,0%	0,0%	0,0%	0,0%	0,0%	0,0%	0,0%
80	0,6%	0,8%	1,4%	0,6%	0,8%	1,4%	0,0%	0,0%	0,0%	0,0%	0,0%	0,0%	0,0%	0,0%	0,0%	0,0%	0,0%	0,0%	0,0%	0,0%	0,0%	0,0%	0,0%
85	0,2%	0,6%	0,8%	0,2%	0,6%	0,8%	0,0%	0,0%	0,0%	0,0%	0,0%	0,0%	0,0%	0,0%	0,0%	0,0%	0,0%	0,0%	0,0%	0,0%	0,0%	0,0%	0,0%
90	0,1%	0,2%	0,3%	0,1%	0,2%	0,3%	0,0%	0,0%	0,0%	0,0%	0,0%	0,0%	0,0%	0,0%	0,0%	0,0%	0,0%	0,0%	0,0%	0,0%	0,0%	0,0%	0,0%
95	0,0%	0,1%	0,1%	0,0%	0,1%	0,1%	0,0%	0,0%	0,0%	0,0%	0,0%	0,0%	0,0%	0,0%	0,0%	0,0%	0,0%	0,0%	0,0%	0,0%	0,0%	0,0%	0,0%
100	0,0%	0,0%	0,0%	0,0%	0,0%	0,0%	0,0%	0,0%	0,0%	0,0%	0,0%	0,0%	0,0%	0,0%	0,0%	0,0%	0,0%	0,0%	0,0%	0,0%	0,0%	0,0%	0,0%
105	0,0%	0,0%	0,0%	0,0%	0,0%	0,0%	0,0%	0,0%	0,0%	0,0%	0,0%	0,0%	0,0%	0,0%	0,0%	0,0%	0,0%	0,0%	0,0%	0,0%	0,0%	0,0%	0,0%
110	0,0%	0,0%	0,0%	0,0%	0,0%	0,0%	0,0%	0,0%	0,0%	0,0%	0,0%	0,0%	0,0%	0,0%	0,0%	0,0%	0,0%	0,0%	0,0%	0,0%	0,0%	0,0%	0,0%
115	0,0%	0,0%	0,0%	0,0%	0,0%	0,0%	0,0%	0,0%	0,0%	0,0%	0,0%	0,0%	0,0%	0,0%	0,0%	0,0%	0,0%	0,0%	0,0%	0,0%	0,0%	0,0%	0,0%
	49,0%	51,0%	100,0%	46,4%	48,2%	94,6%	2,7%	2,7%	5,4%	1,1%	1,0%	2,1%	0,2%	0,4%	0,6%	0,3%	0,2%	0,5%	0,8%	1,0%	1,7%	0,2%	0,2%

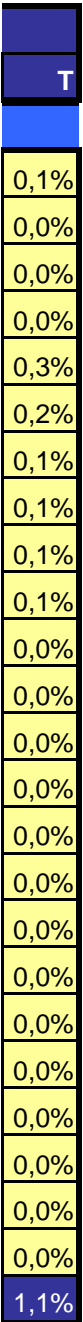
Polígono San Blas






EDAD	Total			Españoles			Extranjeros			Comunitarios			Resto Europa			África			América			Asia		
	H	M	T	H	M	T	H	M	T	H	M	T	H	M	T	H	M	T	H	M	T	H	M	T
CAMPOAMOR																								
0	247	223	470	188	180	368	59	43	102	14	7	21	3	5	8	16	11	27	21	17	38	3	5	8
5	259	245	504	217	217	434	42	28	70	15	13	28	5	2	7	13	8	21	6	4	10	1	3	4
10	267	222	489	215	172	387	52	50	102	13	7	20	9	4	13	8	14	22	21	24	45	1	1	2
15	270	275	545	195	220	415	75	55	130	15	8	23	11	5	16	9	8	17	38	33	71	1	2	3
20	323	330	653	236	234	470	87	96	183	17	11	28	8	10	18	13	14	27	38	39	77	22	11	33
25	377	417	794	242	264	506	135	153	288	42	45	87	10	14	24	20	17	37	45	67	112	10	18	28
30	510	496	1.006	338	316	654	172	180	352	59	68	127	8	13	21	33	19	52	65	74	139	6	7	13
35	552	499	1.051	334	360	694	218	139	357	63	42	105	11	22	33	63	16	79	68	56	124	3	13	16
40	563	456	1.019	381	347	728	182	109	291	36	30	66	20	16	36	60	17	77	60	45	105	1	6	7
45	449	434	883	343	377	720	106	57	163	31	11	42	6	11	17	29	4	33	34	28	62	3	6	9
50	412	453	865	349	374	723	63	79	142	20	19	39	5	11	16	12	11	23	25	36	61	2	1	3
55	336	398	734	286	328	614	50	70	120	20	17	37	7	12	19	10	11	21	10	27	37	3	3	6
60	344	403	747	311	366	677	33	37	70	5	16	21	6	7	13	9	6	15	11	8	19	0	2	2
65	319	376	695	302	353	655	17	23	40	8	7	15	1	0	1	3	4	7	5	12	17	0	0	0
70	226	333	559	216	319	535	10	14	24	4	5	9	0	1	1	3	1	4	3	6	9	1	0	1
75	203	299	502	197	293	490	6	6	12	1	2	3	0	0	0	1	2	3	4	2	6	0	0	0
80	140	289	429	136	287	423	4	2	6	4	1	5	0	0	0	0	0	0	0	1	1	0	0	0
85	111	192	303	111	190	301	0	2	2	0	2	2	0	0	0	0	0	0	0	0	0	0	0	0
90	38	73	111	38	72	110	0	1	1	0	1	1	0	0	0	0	0	0	0	0	0	0	0	0
95	6	21	27	6	21	27	0	0	0	0	0	0	0	0	0	0	0	0	0	0	0	0	0	0
100	0	4	4	0	4	4	0	0	0	0	0	0	0	0	0	0	0	0	0	0	0	0	0	0
105	0	1	1	0	1	1	0	0	0	0	0	0	0	0	0	0	0	0	0	0	0	0	0	0
110	0	1	1	0	1	1	0	0	0	0	0	0	0	0	0	0	0	0	0	0	0	0	0	0
115	0	0	0	0	0	0	0	0	0	0	0	0	0	0	0	0	0	0	0	0	0	0	0	0
	5.952	6.440	12.392	4.641	5.296	9.937	1.311	1.144	2.455	367	312	679	110	133	243	302	163	465	454	479	933	57	78	135

EDAD	Total			Españoles			Extranjeros			Comunitarios			Resto Europa			África			América			Asia	
	H	M	T	H	M	T	H	M	T	H	M	T	H	M	T	H	M	T	H	M	T	H	M
CAMPOAMOR																							
0	2,0%	1,8%	3,8%	1,5%	1,5%	3,0%	0,5%	0,3%	0,8%	0,1%	0,1%	0,2%	0,0%	0,0%	0,1%	0,1%	0,1%	0,2%	0,2%	0,1%	0,3%	0,0%	0,0%
5	2,1%	2,0%	4,1%	1,8%	1,8%	3,5%	0,3%	0,2%	0,6%	0,1%	0,1%	0,2%	0,0%	0,0%	0,1%	0,1%	0,1%	0,2%	0,0%	0,0%	0,1%	0,0%	0,0%
10	2,2%	1,8%	3,9%	1,7%	1,4%	3,1%	0,4%	0,4%	0,8%	0,1%	0,1%	0,2%	0,1%	0,0%	0,1%	0,1%	0,1%	0,2%	0,2%	0,2%	0,4%	0,0%	0,0%
15	2,2%	2,2%	4,4%	1,6%	1,8%	3,3%	0,6%	0,4%	1,0%	0,1%	0,1%	0,2%	0,1%	0,0%	0,1%	0,1%	0,1%	0,1%	0,3%	0,3%	0,6%	0,0%	0,0%
20	2,6%	2,7%	5,3%	1,9%	1,9%	3,8%	0,7%	0,8%	1,5%	0,1%	0,1%	0,2%	0,1%	0,1%	0,1%	0,1%	0,1%	0,2%	0,3%	0,3%	0,6%	0,2%	0,1%
25	3,0%	3,4%	6,4%	2,0%	2,1%	4,1%	1,1%	1,2%	2,3%	0,3%	0,4%	0,7%	0,1%	0,1%	0,2%	0,2%	0,1%	0,3%	0,4%	0,5%	0,9%	0,1%	0,1%
30	4,1%	4,0%	8,1%	2,7%	2,6%	5,3%	1,4%	1,5%	2,8%	0,5%	0,5%	1,0%	0,1%	0,1%	0,2%	0,3%	0,2%	0,4%	0,5%	0,6%	1,1%	0,0%	0,1%
35	4,5%	4,0%	8,5%	2,7%	2,9%	5,6%	1,8%	1,1%	2,9%	0,5%	0,3%	0,8%	0,1%	0,2%	0,3%	0,5%	0,1%	0,6%	0,5%	0,5%	1,0%	0,0%	0,1%
40	4,5%	3,7%	8,2%	3,1%	2,8%	5,9%	1,5%	0,9%	2,3%	0,3%	0,2%	0,5%	0,2%	0,1%	0,3%	0,5%	0,1%	0,6%	0,5%	0,4%	0,8%	0,0%	0,0%
45	3,6%	3,5%	7,1%	2,8%	3,0%	5,8%	0,9%	0,5%	1,3%	0,3%	0,1%	0,3%	0,0%	0,1%	0,1%	0,2%	0,0%	0,3%	0,3%	0,2%	0,5%	0,0%	0,0%
50	3,3%	3,7%	7,0%	2,8%	3,0%	5,8%	0,5%	0,6%	1,1%	0,2%	0,2%	0,3%	0,0%	0,1%	0,1%	0,1%	0,1%	0,2%	0,2%	0,3%	0,5%	0,0%	0,0%
55	2,7%	3,2%	5,9%	2,3%	2,6%	5,0%	0,4%	0,6%	1,0%	0,2%	0,1%	0,3%	0,1%	0,1%	0,2%	0,1%	0,1%	0,2%	0,1%	0,2%	0,3%	0,0%	0,0%
60	2,8%	3,3%	6,0%	2,5%	3,0%	5,5%	0,3%	0,3%	0,6%	0,0%	0,1%	0,2%	0,0%	0,1%	0,1%	0,1%	0,0%	0,1%	0,1%	0,1%	0,2%	0,0%	0,0%
65	2,6%	3,0%	5,6%	2,4%	2,8%	5,3%	0,1%	0,2%	0,3%	0,1%	0,1%	0,1%	0,0%	0,0%	0,0%	0,0%	0,0%	0,1%	0,0%	0,1%	0,1%	0,0%	0,0%
70	1,8%	2,7%	4,5%	1,7%	2,6%	4,3%	0,1%	0,1%	0,2%	0,0%	0,0%	0,1%	0,0%	0,0%	0,0%	0,0%	0,0%	0,0%	0,0%	0,0%	0,1%	0,0%	0,0%
75	1,6%	2,4%	4,1%	1,6%	2,4%	4,0%	0,0%	0,0%	0,1%	0,0%	0,0%	0,0%	0,0%	0,0%	0,0%	0,0%	0,0%	0,0%	0,0%	0,0%	0,0%	0,0%	0,0%
80	1,1%	2,3%	3,5%	1,1%	2,3%	3,4%	0,0%	0,0%	0,0%	0,0%	0,0%	0,0%	0,0%	0,0%	0,0%	0,0%	0,0%	0,0%	0,0%	0,0%	0,0%	0,0%	0,0%
85	0,9%	1,5%	2,4%	0,9%	1,5%	2,4%	0,0%	0,0%	0,0%	0,0%	0,0%	0,0%	0,0%	0,0%	0,0%	0,0%	0,0%	0,0%	0,0%	0,0%	0,0%	0,0%	0,0%
90	0,3%	0,6%	0,9%	0,3%	0,6%	0,9%	0,0%	0,0%	0,0%	0,0%	0,0%	0,0%	0,0%	0,0%	0,0%	0,0%	0,0%	0,0%	0,0%	0,0%	0,0%	0,0%	0,0%
95	0,0%	0,2%	0,2%	0,0%	0,2%	0,2%	0,0%	0,0%	0,0%	0,0%	0,0%	0,0%	0,0%	0,0%	0,0%	0,0%	0,0%	0,0%	0,0%	0,0%	0,0%	0,0%	0,0%
100	0,0%	0,0%	0,0%	0,0%	0,0%	0,0%	0,0%	0,0%	0,0%	0,0%	0,0%	0,0%	0,0%	0,0%	0,0%	0,0%	0,0%	0,0%	0,0%	0,0%	0,0%	0,0%	0,0%
105	0,0%	0,0%	0,0%	0,0%	0,0%	0,0%	0,0%	0,0%	0,0%	0,0%	0,0%	0,0%	0,0%	0,0%	0,0%	0,0%	0,0%	0,0%	0,0%	0,0%	0,0%	0,0%	0,0%
110	0,0%	0,0%	0,0%	0,0%	0,0%	0,0%	0,0%	0,0%	0,0%	0,0%	0,0%	0,0%	0,0%	0,0%	0,0%	0,0%	0,0%	0,0%	0,0%	0,0%	0,0%	0,0%	0,0%
115	0,0%	0,0%	0,0%	0,0%	0,0%	0,0%	0,0%	0,0%	0,0%	0,0%	0,0%	0,0%	0,0%	0,0%	0,0%	0,0%	0,0%	0,0%	0,0%	0,0%	0,0%	0,0%	0,0%
	48,0%	52,0%	100,0%	37,5%	42,7%	80,2%	10,6%	9,2%	19,8%	3,0%	2,5%	5,5%	0,9%	1,1%	2,0%	2,4%	1,3%	3,8%	3,7%	3,9%	7,5%	0,5%	0,6%

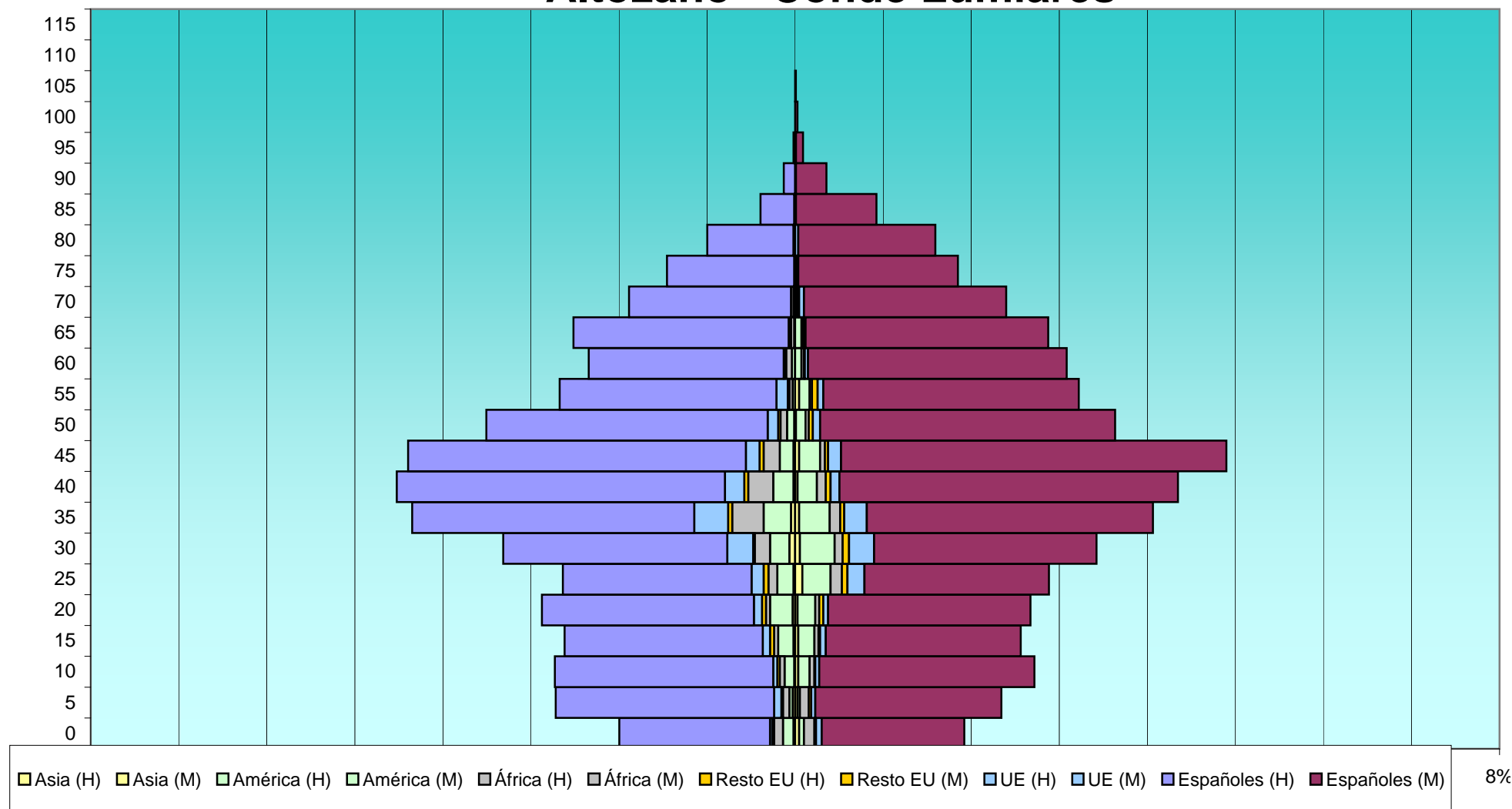





EDAD	Total			Españoles			Extranjeros			Comunitarios			Resto Europa			África			América			Asia		
	H	M	T	H	M	T	H	M	T	H	M	T	H	M	T	H	M	T	H	M	T	H	M	T
ALTOZANO - CONDE LUMIARES																								
0	221	207	428	187	177	364	34	30	64	3	7	10	2	2	4	11	13	24	13	6	19	2	5	7
5	297	256	553	271	231	502	26	25	51	9	5	14	2	3	5	8	11	19	4	3	7	3	3	6
10	301	294	595	271	267	538	30	27	57	5	5	10	3	1	4	6	6	12	12	14	26	1	4	5
15	288	278	566	246	242	488	42	36	78	9	7	16	5	2	7	5	5	10	19	20	39	2	4	6
20	314	292	606	263	251	514	51	41	92	10	6	16	5	5	10	5	5	10	28	22	50	3	3	6
25	295	308	603	234	229	463	61	79	140	15	21	36	6	7	13	11	14	25	20	35	55	2	9	11
30	361	375	736	278	276	554	83	99	182	32	31	63	2	8	10	19	10	29	24	43	67	7	6	13
35	475	444	919	350	355	705	125	89	214	42	28	70	5	5	10	39	13	52	34	38	72	5	5	10
40	495	474	969	407	420	827	88	54	142	24	11	35	5	6	11	31	11	42	25	24	49	2	3	5
45	483	532	1.015	419	478	897	64	54	118	17	16	33	5	4	9	20	6	26	17	26	43	2	5	7
50	383	397	780	349	366	715	34	31	65	13	9	22	3	5	8	8	4	12	9	12	21	1	1	2
55	297	347	644	269	317	586	28	30	58	14	7	21	2	7	9	4	3	7	3	13	16	0	5	5
60	256	337	593	242	321	563	14	16	30	2	4	6	1	1	2	7	3	10	4	8	12	0	0	0
65	275	314	589	267	301	568	8	13	21	2	2	4	1	1	2	4	2	6	1	8	9	0	0	0
70	205	263	468	201	251	452	4	12	16	0	6	6	0	1	1	3	2	5	1	2	3	1	0	1
75	159	202	361	158	198	356	1	4	5	0	1	1	0	2	2	0	0	0	1	1	2	0	0	0
80	109	174	283	107	170	277	2	4	6	1	4	5	0	0	0	0	0	0	1	0	1	0	0	0
85	43	101	144	42	100	142	1	1	2	1	0	1	0	0	0	0	0	0	0	1	1	0	0	0
90	14	39	53	14	38	52	0	1	1	0	0	0	0	0	0	0	0	0	0	1	1	0	0	0
95	2	10	12	2	9	11	0	1	1	0	1	1	0	0	0	0	0	0	0	0	0	0	0	0
100	0	3	3	0	3	3	0	0	0	0	0	0	0	0	0	0	0	0	0	0	0	0	0	0
105	0	1	1	0	1	1	0	0	0	0	0	0	0	0	0	0	0	0	0	0	0	0	0	0
110	0	0	0	0	0	0	0	0	0	0	0	0	0	0	0	0	0	0	0	0	0	0	0	0
115	0	0	0	0	0	0	0	0	0	0	0	0	0	0	0	0	0	0	0	0	0	0	0	0
	5.273	5.648	10.921	4.577	5.001	9.578	696	647	1.343	199	171	370	47	60	107	181	108	289	216	277	493	31	53	84

EDAD	Total			Españoles			Extranjeros			Comunitarios			Resto Europa			África			América			Asia	
	H	M	T	H	M	T	H	M	T	H	M	T	H	M	T	H	M	T	H	M	T	H	M
ALTOZANO - CONDE LUMIARES																							
0	2,0%	1,9%	3,9%	1,7%	1,6%	3,3%	0,3%	0,3%	0,6%	0,0%	0,1%	0,1%	0,0%	0,0%	0,0%	0,1%	0,1%	0,2%	0,1%	0,1%	0,2%	0,0%	0,0%
5	2,7%	2,3%	5,1%	2,5%	2,1%	4,6%	0,2%	0,2%	0,5%	0,1%	0,0%	0,1%	0,0%	0,0%	0,0%	0,1%	0,1%	0,2%	0,0%	0,0%	0,1%	0,0%	0,0%
10	2,8%	2,7%	5,4%	2,5%	2,4%	4,9%	0,3%	0,2%	0,5%	0,0%	0,0%	0,1%	0,0%	0,0%	0,0%	0,1%	0,1%	0,1%	0,1%	0,1%	0,2%	0,0%	0,0%
15	2,6%	2,5%	5,2%	2,3%	2,2%	4,5%	0,4%	0,3%	0,7%	0,1%	0,1%	0,1%	0,0%	0,0%	0,1%	0,0%	0,0%	0,1%	0,2%	0,2%	0,4%	0,0%	0,0%
20	2,9%	2,7%	5,5%	2,4%	2,3%	4,7%	0,5%	0,4%	0,8%	0,1%	0,1%	0,1%	0,0%	0,0%	0,1%	0,0%	0,0%	0,1%	0,3%	0,2%	0,5%	0,0%	0,0%
25	2,7%	2,8%	5,5%	2,1%	2,1%	4,2%	0,6%	0,7%	1,3%	0,1%	0,2%	0,3%	0,1%	0,1%	0,1%	0,1%	0,1%	0,2%	0,2%	0,3%	0,5%	0,0%	0,1%
30	3,3%	3,4%	6,7%	2,5%	2,5%	5,1%	0,8%	0,9%	1,7%	0,3%	0,3%	0,6%	0,0%	0,1%	0,1%	0,2%	0,1%	0,3%	0,2%	0,4%	0,6%	0,1%	0,1%
35	4,3%	4,1%	8,4%	3,2%	3,3%	6,5%	1,1%	0,8%	2,0%	0,4%	0,3%	0,6%	0,0%	0,0%	0,1%	0,4%	0,1%	0,5%	0,3%	0,3%	0,7%	0,0%	0,0%
40	4,5%	4,3%	8,9%	3,7%	3,8%	7,6%	0,8%	0,5%	1,3%	0,2%	0,1%	0,3%	0,0%	0,1%	0,1%	0,3%	0,1%	0,4%	0,2%	0,2%	0,4%	0,0%	0,0%
45	4,4%	4,9%	9,3%	3,8%	4,4%	8,2%	0,6%	0,5%	1,1%	0,2%	0,1%	0,3%	0,0%	0,0%	0,1%	0,2%	0,1%	0,2%	0,2%	0,2%	0,4%	0,0%	0,0%
50	3,5%	3,6%	7,1%	3,2%	3,4%	6,5%	0,3%	0,3%	0,6%	0,1%	0,1%	0,2%	0,0%	0,0%	0,1%	0,1%	0,0%	0,1%	0,1%	0,1%	0,2%	0,0%	0,0%
55	2,7%	3,2%	5,9%	2,5%	2,9%	5,4%	0,3%	0,3%	0,5%	0,1%	0,1%	0,2%	0,0%	0,1%	0,1%	0,0%	0,0%	0,1%	0,0%	0,1%	0,0%	0,0%	0,0%
60	2,3%	3,1%	5,4%	2,2%	2,9%	5,2%	0,1%	0,1%	0,3%	0,0%	0,0%	0,1%	0,0%	0,0%	0,0%	0,1%	0,0%	0,1%	0,0%	0,1%	0,1%	0,0%	0,0%
65	2,5%	2,9%	5,4%	2,4%	2,8%	5,2%	0,1%	0,1%	0,2%	0,0%	0,0%	0,0%	0,0%	0,0%	0,0%	0,0%	0,0%	0,1%	0,0%	0,1%	0,1%	0,0%	0,0%
70	1,9%	2,4%	4,3%	1,8%	2,3%	4,1%	0,0%	0,1%	0,1%	0,0%	0,1%	0,1%	0,0%	0,0%	0,0%	0,0%	0,0%	0,0%	0,0%	0,0%	0,0%	0,0%	0,0%
75	1,5%	1,8%	3,3%	1,4%	1,8%	3,3%	0,0%	0,0%	0,0%	0,0%	0,0%	0,0%	0,0%	0,0%	0,0%	0,0%	0,0%	0,0%	0,0%	0,0%	0,0%	0,0%	0,0%
80	1,0%	1,6%	2,6%	1,0%	1,6%	2,5%	0,0%	0,0%	0,1%	0,0%	0,0%	0,0%	0,0%	0,0%	0,0%	0,0%	0,0%	0,0%	0,0%	0,0%	0,0%	0,0%	0,0%
85	0,4%	0,9%	1,3%	0,4%	0,9%	1,3%	0,0%	0,0%	0,0%	0,0%	0,0%	0,0%	0,0%	0,0%	0,0%	0,0%	0,0%	0,0%	0,0%	0,0%	0,0%	0,0%	0,0%
90	0,1%	0,4%	0,5%	0,1%	0,3%	0,5%	0,0%	0,0%	0,0%	0,0%	0,0%	0,0%	0,0%	0,0%	0,0%	0,0%	0,0%	0,0%	0,0%	0,0%	0,0%	0,0%	0,0%
95	0,0%	0,1%	0,1%	0,0%	0,1%	0,1%	0,0%	0,0%	0,0%	0,0%	0,0%	0,0%	0,0%	0,0%	0,0%	0,0%	0,0%	0,0%	0,0%	0,0%	0,0%	0,0%	0,0%
100	0,0%	0,0%	0,0%	0,0%	0,0%	0,0%	0,0%	0,0%	0,0%	0,0%	0,0%	0,0%	0,0%	0,0%	0,0%	0,0%	0,0%	0,0%	0,0%	0,0%	0,0%	0,0%	0,0%
105	0,0%	0,0%	0,0%	0,0%	0,0%	0,0%	0,0%	0,0%	0,0%	0,0%	0,0%	0,0%	0,0%	0,0%	0,0%	0,0%	0,0%	0,0%	0,0%	0,0%	0,0%	0,0%	0,0%
110	0,0%	0,0%	0,0%	0,0%	0,0%	0,0%	0,0%	0,0%	0,0%	0,0%	0,0%	0,0%	0,0%	0,0%	0,0%	0,0%	0,0%	0,0%	0,0%	0,0%	0,0%	0,0%	0,0%
115	0,0%	0,0%	0,0%	0,0%	0,0%	0,0%	0,0%	0,0%	0,0%	0,0%	0,0%	0,0%	0,0%	0,0%	0,0%	0,0%	0,0%	0,0%	0,0%	0,0%	0,0%	0,0%	0,0%
	48,3%	51,7%	100,0%	41,9%	45,8%	87,7%	6,4%	5,9%	12,3%	1,8%	1,6%	3,4%	0,4%	0,5%	1,0%	1,7%	1,0%	2,6%	2,0%	2,5%	4,5%	0,3%	0,5%

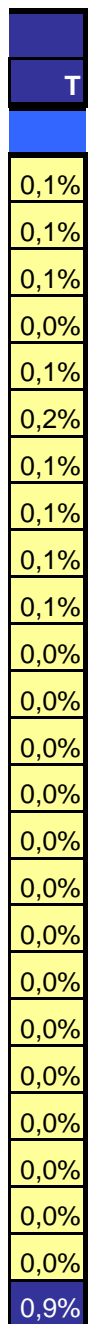
Altozano - Conde Lumiares



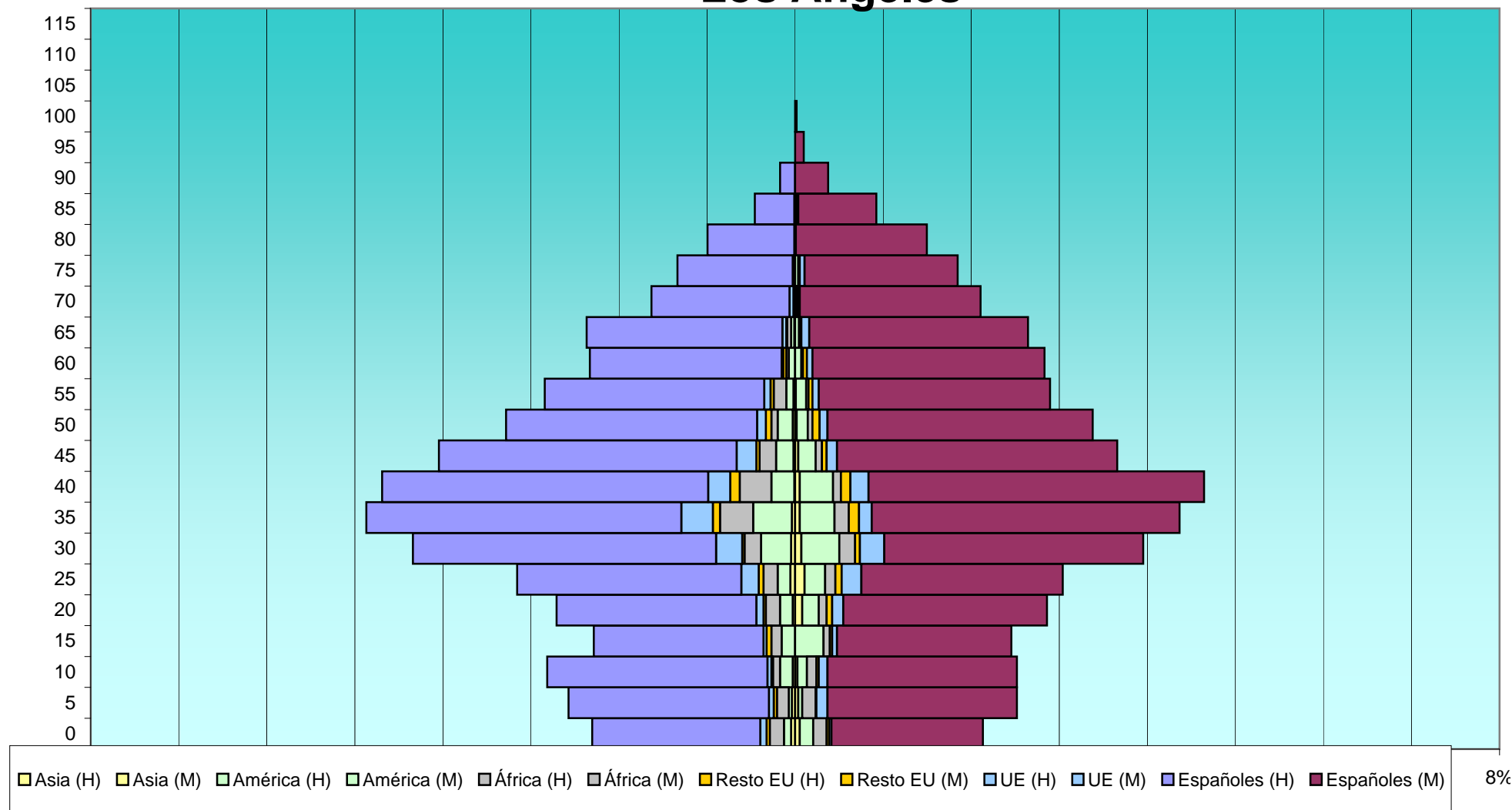



EDAD	Total			Españoles			Extranjeros			Comunitarios			Resto Europa			África			América			Asia		
	H	M	T	H	M	T	H	M	T	H	M	T	H	M	T	H	M	T	H	M	T	H	M	T
LOS ANGELES																								
0	258	237	495	213	192	405	45	45	90	8	3	11	4	3	7	18	17	35	9	17	26	5	6	11
5	287	281	568	254	240	494	33	41	74	6	14	20	4	1	5	15	17	32	4	5	9	4	4	8
10	314	281	595	279	240	519	35	41	76	5	11	16	2	3	5	9	12	21	16	12	28	3	3	6
15	255	274	529	215	221	436	40	53	93	4	6	10	6	3	9	13	8	21	17	36	53	0	0	0
20	308	313	621	253	258	511	55	55	110	9	14	23	3	7	10	18	10	28	16	21	37	3	9	12
25	358	333	691	284	255	539	74	78	152	22	25	47	6	8	14	18	13	31	16	26	42	6	12	18
30	487	438	925	384	328	712	103	110	213	33	31	64	3	6	9	21	20	41	38	48	86	5	8	13
35	545	485	1.030	399	390	789	146	95	241	40	16	56	9	13	22	42	18	60	49	44	93	4	6	10
40	528	513	1.041	413	425	838	115	88	203	28	23	51	12	12	24	40	10	50	29	42	71	1	6	7
45	453	406	859	377	355	732	76	51	127	25	13	38	4	6	10	21	8	29	22	22	44	2	4	6
50	365	378	743	318	336	654	47	42	89	11	10	21	7	9	16	8	6	14	19	14	33	3	2	5
55	316	324	640	278	293	571	38	31	69	8	8	16	4	5	9	16	3	19	9	13	22	2	1	3
60	260	316	576	243	294	537	17	22	39	2	7	9	4	5	9	3	2	5	8	8	16	0	0	0
65	263	296	559	248	277	525	15	19	34	5	10	15	1	1	2	5	2	7	4	5	9	1	0	1
70	182	235	417	175	229	404	7	6	13	5	2	7	0	1	1	0	1	1	2	2	4	0	0	0
75	149	206	355	146	194	340	3	12	15	2	6	8	0	1	1	0	1	1	1	4	5	0	0	0
80	111	167	278	110	166	276	1	1	2	1	0	1	0	0	0	0	0	0	0	1	1	0	0	0
85	51	103	154	50	99	149	1	4	5	1	1	2	0	0	0	0	2	2	0	1	1	0	0	0
90	19	42	61	19	42	61	0	0	0	0	0	0	0	0	0	0	0	0	0	0	0	0	0	0
95	0	11	11	0	11	11	0	0	0	0	0	0	0	0	0	0	0	0	0	0	0	0	0	0
100	0	2	2	0	2	2	0	0	0	0	0	0	0	0	0	0	0	0	0	0	0	0	0	0
105	0	0	0	0	0	0	0	0	0	0	0	0	0	0	0	0	0	0	0	0	0	0	0	0
110	0	0	0	0	0	0	0	0	0	0	0	0	0	0	0	0	0	0	0	0	0	0	0	0
115	0	0	0	0	0	0	0	0	0	0	0	0	0	0	0	0	0	0	0	0	0	0	0	0
	5.509	5.641	11.150	4.658	4.847	9.505	851	794	1.645	215	200	415	69	84	153	247	150	397	259	321	580	39	61	100

EDAD	Total			Españoles			Extranjeros			Comunitarios			Resto Europa			África			América			Asia	
	H	M	T	H	M	T	H	M	T	H	M	T	H	M	T	H	M	T	H	M	T	H	M
LOS ANGELES																							
0	2,3%	2,1%	4,4%	1,9%	1,7%	3,6%	0,4%	0,4%	0,8%	0,1%	0,0%	0,1%	0,0%	0,0%	0,1%	0,2%	0,2%	0,3%	0,1%	0,2%	0,2%	0,0%	0,1%
5	2,6%	2,5%	5,1%	2,3%	2,2%	4,4%	0,3%	0,4%	0,7%	0,1%	0,1%	0,2%	0,0%	0,0%	0,0%	0,1%	0,2%	0,3%	0,0%	0,0%	0,1%	0,0%	0,0%
10	2,8%	2,5%	5,3%	2,5%	2,2%	4,7%	0,3%	0,4%	0,7%	0,0%	0,1%	0,1%	0,0%	0,0%	0,0%	0,1%	0,1%	0,2%	0,1%	0,1%	0,3%	0,0%	0,0%
15	2,3%	2,5%	4,7%	1,9%	2,0%	3,9%	0,4%	0,5%	0,8%	0,0%	0,1%	0,1%	0,1%	0,0%	0,1%	0,1%	0,1%	0,2%	0,2%	0,3%	0,5%	0,0%	0,0%
20	2,8%	2,8%	5,6%	2,3%	2,3%	4,6%	0,5%	0,5%	1,0%	0,1%	0,1%	0,2%	0,0%	0,1%	0,1%	0,2%	0,1%	0,3%	0,1%	0,2%	0,3%	0,0%	0,1%
25	3,2%	3,0%	6,2%	2,5%	2,3%	4,8%	0,7%	0,7%	1,4%	0,2%	0,2%	0,4%	0,1%	0,1%	0,1%	0,2%	0,1%	0,3%	0,1%	0,2%	0,4%	0,1%	0,1%
30	4,4%	3,9%	8,3%	3,4%	2,9%	6,4%	0,9%	1,0%	1,9%	0,3%	0,3%	0,6%	0,0%	0,1%	0,1%	0,2%	0,2%	0,4%	0,3%	0,4%	0,8%	0,0%	0,1%
35	4,9%	4,3%	9,2%	3,6%	3,5%	7,1%	1,3%	0,9%	2,2%	0,4%	0,1%	0,5%	0,1%	0,1%	0,2%	0,4%	0,2%	0,5%	0,4%	0,4%	0,8%	0,0%	0,1%
40	4,7%	4,6%	9,3%	3,7%	3,8%	7,5%	1,0%	0,8%	1,8%	0,3%	0,2%	0,5%	0,1%	0,1%	0,2%	0,4%	0,1%	0,4%	0,3%	0,4%	0,6%	0,0%	0,1%
45	4,1%	3,6%	7,7%	3,4%	3,2%	6,6%	0,7%	0,5%	1,1%	0,2%	0,1%	0,3%	0,0%	0,1%	0,1%	0,2%	0,1%	0,3%	0,2%	0,2%	0,4%	0,0%	0,0%
50	3,3%	3,4%	6,7%	2,9%	3,0%	5,9%	0,4%	0,4%	0,8%	0,1%	0,1%	0,2%	0,1%	0,1%	0,1%	0,1%	0,1%	0,1%	0,2%	0,1%	0,3%	0,0%	0,0%
55	2,8%	2,9%	5,7%	2,5%	2,6%	5,1%	0,3%	0,3%	0,6%	0,1%	0,1%	0,1%	0,0%	0,0%	0,1%	0,1%	0,0%	0,2%	0,1%	0,1%	0,2%	0,0%	0,0%
60	2,3%	2,8%	5,2%	2,2%	2,6%	4,8%	0,2%	0,2%	0,3%	0,0%	0,1%	0,1%	0,0%	0,0%	0,1%	0,0%	0,0%	0,0%	0,1%	0,1%	0,1%	0,0%	0,0%
65	2,4%	2,7%	5,0%	2,2%	2,5%	4,7%	0,1%	0,2%	0,3%	0,0%	0,1%	0,1%	0,0%	0,0%	0,0%	0,0%	0,0%	0,1%	0,0%	0,0%	0,1%	0,0%	0,0%
70	1,6%	2,1%	3,7%	1,6%	2,1%	3,6%	0,1%	0,1%	0,1%	0,0%	0,0%	0,1%	0,0%	0,0%	0,0%	0,0%	0,0%	0,0%	0,0%	0,0%	0,0%	0,0%	0,0%
75	1,3%	1,8%	3,2%	1,3%	1,7%	3,0%	0,0%	0,1%	0,1%	0,0%	0,1%	0,1%	0,0%	0,0%	0,0%	0,0%	0,0%	0,0%	0,0%	0,0%	0,0%	0,0%	0,0%
80	1,0%	1,5%	2,5%	1,0%	1,5%	2,5%	0,0%	0,0%	0,0%	0,0%	0,0%	0,0%	0,0%	0,0%	0,0%	0,0%	0,0%	0,0%	0,0%	0,0%	0,0%	0,0%	0,0%
85	0,5%	0,9%	1,4%	0,4%	0,9%	1,3%	0,0%	0,0%	0,0%	0,0%	0,0%	0,0%	0,0%	0,0%	0,0%	0,0%	0,0%	0,0%	0,0%	0,0%	0,0%	0,0%	0,0%
90	0,2%	0,4%	0,5%	0,2%	0,4%	0,5%	0,0%	0,0%	0,0%	0,0%	0,0%	0,0%	0,0%	0,0%	0,0%	0,0%	0,0%	0,0%	0,0%	0,0%	0,0%	0,0%	0,0%
95	0,0%	0,1%	0,1%	0,0%	0,1%	0,1%	0,0%	0,0%	0,0%	0,0%	0,0%	0,0%	0,0%	0,0%	0,0%	0,0%	0,0%	0,0%	0,0%	0,0%	0,0%	0,0%	0,0%
100	0,0%	0,0%	0,0%	0,0%	0,0%	0,0%	0,0%	0,0%	0,0%	0,0%	0,0%	0,0%	0,0%	0,0%	0,0%	0,0%	0,0%	0,0%	0,0%	0,0%	0,0%	0,0%	0,0%
105	0,0%	0,0%	0,0%	0,0%	0,0%	0,0%	0,0%	0,0%	0,0%	0,0%	0,0%	0,0%	0,0%	0,0%	0,0%	0,0%	0,0%	0,0%	0,0%	0,0%	0,0%	0,0%	0,0%
110	0,0%	0,0%	0,0%	0,0%	0,0%	0,0%	0,0%	0,0%	0,0%	0,0%	0,0%	0,0%	0,0%	0,0%	0,0%	0,0%	0,0%	0,0%	0,0%	0,0%	0,0%	0,0%	0,0%
115	0,0%	0,0%	0,0%	0,0%	0,0%	0,0%	0,0%	0,0%	0,0%	0,0%	0,0%	0,0%	0,0%	0,0%	0,0%	0,0%	0,0%	0,0%	0,0%	0,0%	0,0%	0,0%	0,0%
	49,4%	50,6%	100,0%	41,8%	43,5%	85,2%	7,6%	7,1%	14,8%	1,9%	1,8%	3,7%	0,6%	0,8%	1,4%	2,2%	1,3%	3,6%	2,3%	2,9%	5,2%	0,3%	0,5%



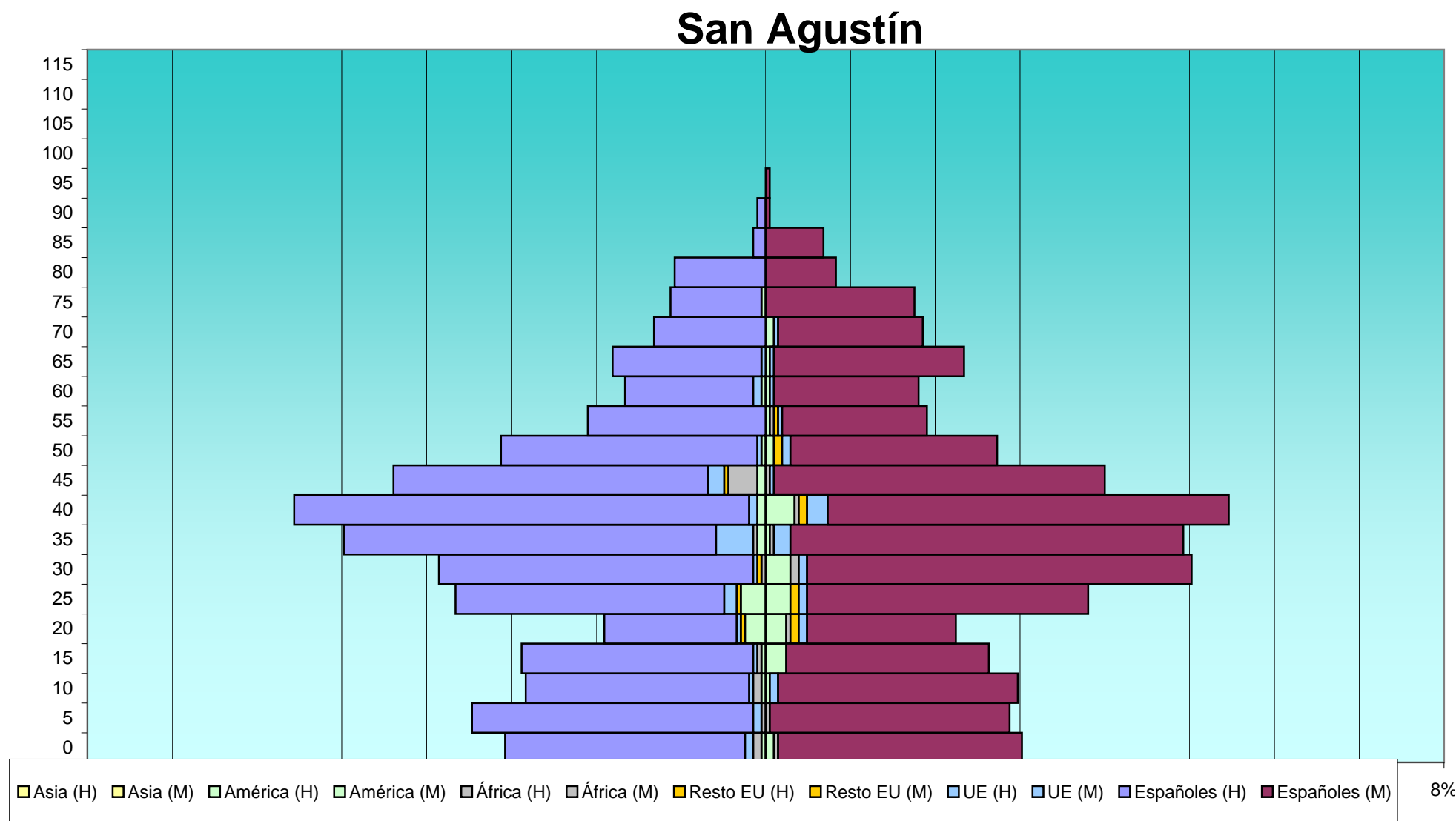
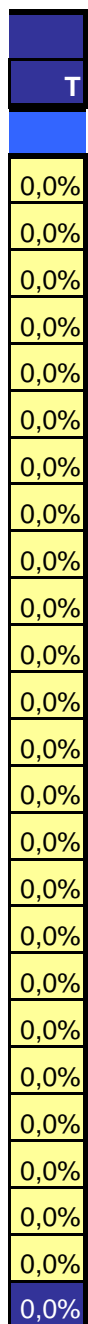
Los Ángeles






EDAD	Total			Españoles			Extranjeros			Comunitarios			Resto Europa			África			América			Asia		
	H	M	T	H	M	T	H	M	T	H	M	T	H	M	T	H	M	T	H	M	T	H	M	T
SAN AGUSTIN																								
0	63	62	125	58	59	117	5	3	8	2	0	2	0	0	0	2	1	3	1	2	3	0	0	0
5	71	59	130	68	58	126	3	1	4	2	0	2	0	0	0	1	1	2	0	0	0	0	0	0
10	58	61	119	54	58	112	4	3	7	1	2	3	0	0	0	2	0	2	1	1	2	0	0	0
15	59	54	113	56	49	105	3	5	8	1	0	1	0	0	0	1	0	1	1	5	6	0	0	0
20	39	46	85	32	36	68	7	10	17	1	2	3	1	2	3	0	1	1	5	5	10	0	0	0
25	75	78	153	65	68	133	10	10	20	3	2	5	1	2	3	0	0	0	6	6	12	0	0	0
30	79	103	182	76	93	169	3	10	13	1	2	3	1	0	1	1	2	3	0	6	6	0	0	0
35	102	101	203	90	95	185	12	6	18	9	4	13	0	0	0	1	1	2	2	1	3	0	0	0
40	114	112	226	110	97	207	4	15	19	2	5	7	0	2	2	0	1	1	2	7	9	0	0	0
45	90	82	172	76	80	156	14	2	16	4	1	5	1	0	1	7	1	8	2	0	2	0	0	0
50	64	56	120	62	50	112	2	6	8	1	2	3	0	2	2	0	0	0	1	2	3	0	0	0
55	43	39	82	43	35	78	0	4	4	0	1	1	0	1	1	0	1	1	0	1	1	0	0	0
60	34	37	71	31	35	66	3	2	5	2	1	3	0	0	0	0	0	0	1	1	2	0	0	0
65	37	48	85	36	46	82	1	2	3	1	1	2	0	0	0	0	0	0	0	1	1	0	0	0
70	27	38	65	27	35	62	0	3	3	0	1	1	0	0	0	0	0	0	0	2	2	0	0	0
75	23	36	59	22	36	58	1	0	1	0	0	0	0	0	0	0	0	0	1	0	1	0	0	0
80	22	17	39	22	17	39	0	0	0	0	0	0	0	0	0	0	0	0	0	0	0	0	0	0
85	3	14	17	3	14	17	0	0	0	0	0	0	0	0	0	0	0	0	0	0	0	0	0	0
90	2	1	3	2	1	3	0	0	0	0	0	0	0	0	0	0	0	0	0	0	0	0	0	0
95	0	1	1	0	1	1	0	0	0	0	0	0	0	0	0	0	0	0	0	0	0	0	0	0
100	0	0	0	0	0	0	0	0	0	0	0	0	0	0	0	0	0	0	0	0	0	0	0	0
105	0	0	0	0	0	0	0	0	0	0	0	0	0	0	0	0	0	0	0	0	0	0	0	0
110	0	0	0	0	0	0	0	0	0	0	0	0	0	0	0	0	0	0	0	0	0	0	0	0
115	0	0	0	0	0	0	0	0	0	0	0	0	0	0	0	0	0	0	0	0	0	0	0	0
	1.005	1.045	2.050	933	963	1.896	72	82	154	30	24	54	4	9	13	15	9	24	23	40	63	0	0	0

EDAD	Total			Españoles			Extranjeros			Comunitarios			Resto Europa			África			América			Asia	
	H	M	T	H	M	T	H	M	T	H	M	T	H	M	T	H	M	T	H	M	T	H	M
SAN AGUSTIN																							
0	3,1%	3,0%	6,1%	2,8%	2,9%	5,7%	0,2%	0,1%	0,4%	0,1%	0,0%	0,1%	0,0%	0,0%	0,0%	0,1%	0,0%	0,1%	0,0%	0,1%	0,1%	0,0%	0,0%
5	3,5%	2,9%	6,3%	3,3%	2,8%	6,1%	0,1%	0,0%	0,2%	0,1%	0,0%	0,1%	0,0%	0,0%	0,0%	0,0%	0,0%	0,1%	0,0%	0,0%	0,0%	0,0%	0,0%
10	2,8%	3,0%	5,8%	2,6%	2,8%	5,5%	0,2%	0,1%	0,3%	0,0%	0,1%	0,1%	0,0%	0,0%	0,0%	0,1%	0,0%	0,1%	0,0%	0,0%	0,1%	0,0%	0,0%
15	2,9%	2,6%	5,5%	2,7%	2,4%	5,1%	0,1%	0,2%	0,4%	0,0%	0,0%	0,0%	0,0%	0,0%	0,0%	0,0%	0,0%	0,0%	0,0%	0,2%	0,3%	0,0%	0,0%
20	1,9%	2,2%	4,1%	1,6%	1,8%	3,3%	0,3%	0,5%	0,8%	0,0%	0,1%	0,1%	0,0%	0,1%	0,1%	0,0%	0,0%	0,0%	0,2%	0,2%	0,5%	0,0%	0,0%
25	3,7%	3,8%	7,5%	3,2%	3,3%	6,5%	0,5%	0,5%	1,0%	0,1%	0,1%	0,2%	0,0%	0,1%	0,1%	0,0%	0,0%	0,0%	0,3%	0,3%	0,6%	0,0%	0,0%
30	3,9%	5,0%	8,9%	3,7%	4,5%	8,2%	0,1%	0,5%	0,6%	0,0%	0,1%	0,1%	0,0%	0,0%	0,0%	0,0%	0,1%	0,1%	0,0%	0,3%	0,3%	0,0%	0,0%
35	5,0%	4,9%	9,9%	4,4%	4,6%	9,0%	0,6%	0,3%	0,9%	0,4%	0,2%	0,6%	0,0%	0,0%	0,0%	0,0%	0,0%	0,1%	0,1%	0,0%	0,1%	0,0%	0,0%
40	5,6%	5,5%	11,0%	5,4%	4,7%	10,1%	0,2%	0,7%	0,9%	0,1%	0,2%	0,3%	0,0%	0,1%	0,1%	0,0%	0,0%	0,0%	0,1%	0,3%	0,4%	0,0%	0,0%
45	4,4%	4,0%	8,4%	3,7%	3,9%	7,6%	0,7%	0,1%	0,8%	0,2%	0,0%	0,2%	0,0%	0,0%	0,0%	0,3%	0,0%	0,4%	0,1%	0,0%	0,1%	0,0%	0,0%
50	3,1%	2,7%	5,9%	3,0%	2,4%	5,5%	0,1%	0,3%	0,4%	0,0%	0,1%	0,1%	0,0%	0,1%	0,1%	0,0%	0,0%	0,0%	0,0%	0,1%	0,1%	0,0%	0,0%
55	2,1%	1,9%	4,0%	2,1%	1,7%	3,8%	0,0%	0,2%	0,2%	0,0%	0,0%	0,0%	0,0%	0,0%	0,0%	0,0%	0,0%	0,0%	0,0%	0,0%	0,0%	0,0%	0,0%
60	1,7%	1,8%	3,5%	1,5%	1,7%	3,2%	0,1%	0,1%	0,2%	0,1%	0,0%	0,1%	0,0%	0,0%	0,0%	0,0%	0,0%	0,0%	0,0%	0,0%	0,1%	0,0%	0,0%
65	1,8%	2,3%	4,1%	1,8%	2,2%	4,0%	0,0%	0,1%	0,1%	0,0%	0,0%	0,1%	0,0%	0,0%	0,0%	0,0%	0,0%	0,0%	0,0%	0,0%	0,0%	0,0%	0,0%
70	1,3%	1,9%	3,2%	1,3%	1,7%	3,0%	0,0%	0,1%	0,1%	0,0%	0,0%	0,0%	0,0%	0,0%	0,0%	0,0%	0,0%	0,0%	0,0%	0,1%	0,1%	0,0%	0,0%
75	1,1%	1,8%	2,9%	1,1%	1,8%	2,8%	0,0%	0,0%	0,0%	0,0%	0,0%	0,0%	0,0%	0,0%	0,0%	0,0%	0,0%	0,0%	0,0%	0,0%	0,0%	0,0%	0,0%
80	1,1%	0,8%	1,9%	1,1%	0,8%	1,9%	0,0%	0,0%	0,0%	0,0%	0,0%	0,0%	0,0%	0,0%	0,0%	0,0%	0,0%	0,0%	0,0%	0,0%	0,0%	0,0%	0,0%
85	0,1%	0,7%	0,8%	0,1%	0,7%	0,8%	0,0%	0,0%	0,0%	0,0%	0,0%	0,0%	0,0%	0,0%	0,0%	0,0%	0,0%	0,0%	0,0%	0,0%	0,0%	0,0%	0,0%
90	0,1%	0,0%	0,1%	0,1%	0,0%	0,1%	0,0%	0,0%	0,0%	0,0%	0,0%	0,0%	0,0%	0,0%	0,0%	0,0%	0,0%	0,0%	0,0%	0,0%	0,0%	0,0%	0,0%
95	0,0%	0,0%	0,0%	0,0%	0,0%	0,0%	0,0%	0,0%	0,0%	0,0%	0,0%	0,0%	0,0%	0,0%	0,0%	0,0%	0,0%	0,0%	0,0%	0,0%	0,0%	0,0%	0,0%
100	0,0%	0,0%	0,0%	0,0%	0,0%	0,0%	0,0%	0,0%	0,0%	0,0%	0,0%	0,0%	0,0%	0,0%	0,0%	0,0%	0,0%	0,0%	0,0%	0,0%	0,0%	0,0%	0,0%
105	0,0%	0,0%	0,0%	0,0%	0,0%	0,0%	0,0%	0,0%	0,0%	0,0%	0,0%	0,0%	0,0%	0,0%	0,0%	0,0%	0,0%	0,0%	0,0%	0,0%	0,0%	0,0%	0,0%
110	0,0%	0,0%	0,0%	0,0%	0,0%	0,0%	0,0%	0,0%	0,0%	0,0%	0,0%	0,0%	0,0%	0,0%	0,0%	0,0%	0,0%	0,0%	0,0%	0,0%	0,0%	0,0%	0,0%
115	0,0%	0,0%	0,0%	0,0%	0,0%	0,0%	0,0%	0,0%	0,0%	0,0%	0,0%	0,0%	0,0%	0,0%	0,0%	0,0%	0,0%	0,0%	0,0%	0,0%	0,0%	0,0%	0,0%
	49,0%	51,0%	100,0%	45,5%	47,0%	92,5%	3,5%	4,0%	7,5%	1,5%	1,2%	2,6%	0,2%	0,4%	0,6%	0,7%	0,4%	1,2%	1,1%	2,0%	3,1%	0,0%	0,0%

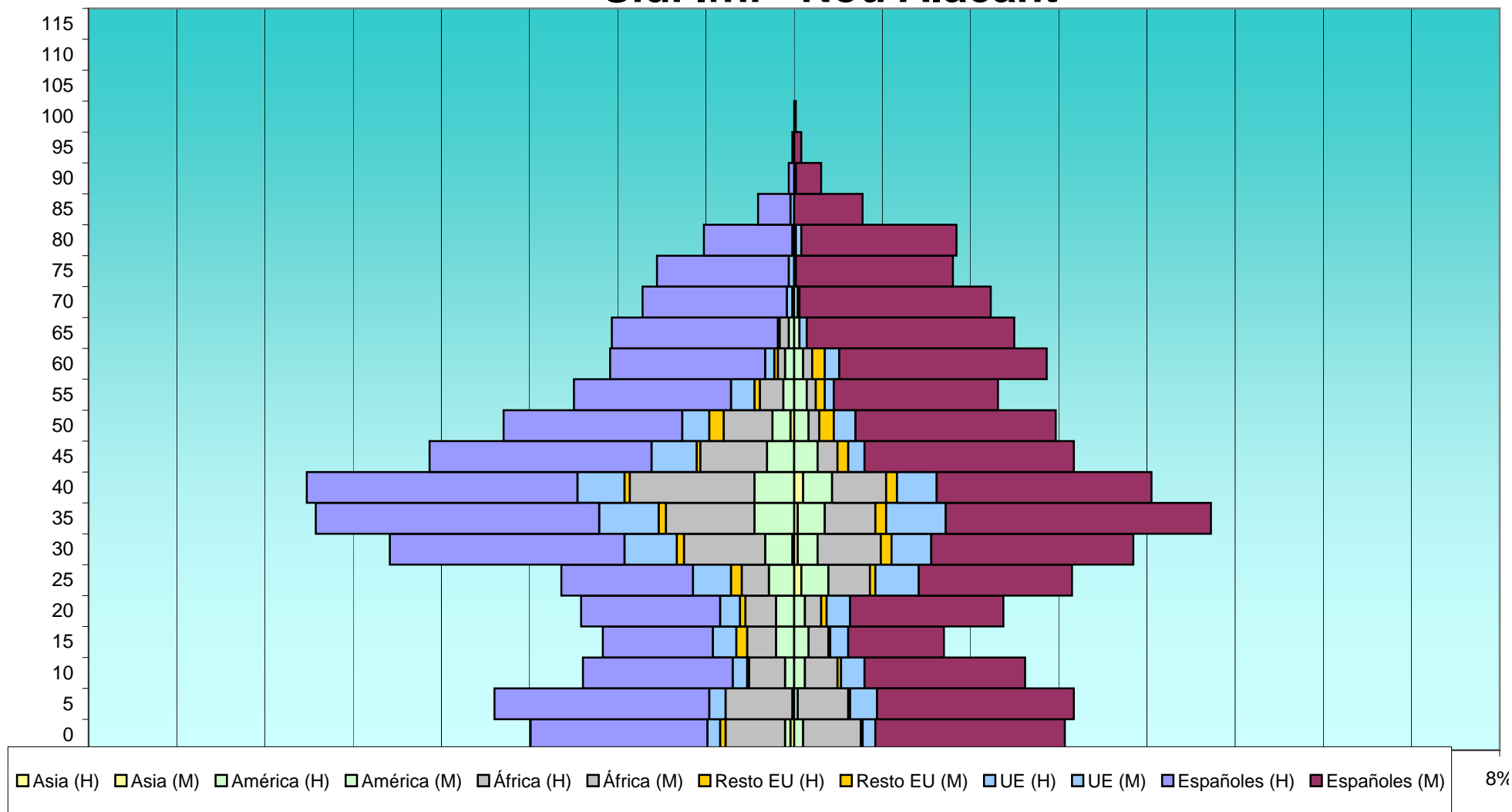





EDAD	Total			Españoles			Extranjeros			Comunitarios			Resto Europa			África			América			Asia		
	H	M	T	H	M	T	H	M	T	H	M	T	H	M	T	H	M	T	H	M	T	H	M	T
SIDI IFNI - NOU ALACANT																								
0	144	152	296	98	105	203	46	47	93	7	7	14	3	1	4	33	32	65	3	5	8	2	0	2
5	166	155	321	119	109	228	47	46	93	9	15	24	0	1	1	37	28	65	1	2	3	0	0	0
10	117	128	245	83	89	172	34	39	73	8	13	21	1	2	3	20	18	38	5	6	11	0	0	0
15	106	83	189	61	53	114	45	30	75	13	10	23	6	1	7	16	11	27	10	8	18	0	0	0
20	118	116	234	77	85	162	41	31	72	11	13	24	3	3	6	17	9	26	10	6	16	0	0	0
25	133	150	283	73	85	158	60	65	125	21	24	45	6	3	9	15	23	38	14	15	29	0	4	4
30	225	187	412	130	112	242	95	75	170	29	22	51	4	6	10	45	35	80	15	11	26	1	2	3
35	267	229	496	157	147	304	110	82	192	33	33	66	4	6	10	49	28	77	22	15	37	0	2	2
40	275	193	468	150	119	269	125	74	199	26	22	48	3	6	9	69	30	99	22	16	38	0	5	5
45	202	155	357	123	116	239	79	39	118	25	9	34	2	6	8	37	11	48	15	13	28	0	0	0
50	159	147	306	99	111	210	60	36	96	15	12	27	8	8	16	27	6	33	10	8	18	2	0	2
55	122	113	235	87	91	178	35	22	57	13	5	18	3	5	8	13	5	18	6	7	13	0	0	0
60	102	140	242	86	115	201	16	25	41	5	8	13	2	7	9	4	5	9	5	5	10	0	0	0
65	101	122	223	92	115	207	9	7	16	1	4	5	0	0	0	5	0	5	3	3	6	0	0	0
70	84	109	193	80	106	186	4	3	7	3	0	3	0	0	0	0	1	1	1	2	3	0	0	0
75	76	88	164	73	87	160	3	1	4	3	1	4	0	0	0	0	0	0	0	0	0	0	0	0
80	50	90	140	49	86	135	1	4	5	1	3	4	0	0	0	0	0	0	0	1	1	0	0	0
85	20	38	58	18	38	56	2	0	2	2	0	2	0	0	0	0	0	0	0	0	0	0	0	0
90	3	15	18	3	14	17	0	1	1	0	1	1	0	0	0	0	0	0	0	0	0	0	0	0
95	1	4	5	1	4	5	0	0	0	0	0	0	0	0	0	0	0	0	0	0	0	0	0	0
100	0	1	1	0	1	1	0	0	0	0	0	0	0	0	0	0	0	0	0	0	0	0	0	0
105	0	0	0	0	0	0	0	0	0	0	0	0	0	0	0	0	0	0	0	0	0	0	0	0
110	0	0	0	0	0	0	0	0	0	0	0	0	0	0	0	0	0	0	0	0	0	0	0	0
115	0	0	0	0	0	0	0	0	0	0	0	0	0	0	0	0	0	0	0	0	0	0	0	0
	2.471	2.415	4.886	1.659	1.788	3.447	812	627	1.439	225	202	427	45	55	100	387	242	629	142	123	265	5	13	18

EDAD	Total			Españoles			Extranjeros			Comunitarios			Resto Europa			África			América			Asia	
	H	M	T	H	M	T	H	M	T	H	M	T	H	M	T	H	M	T	H	M	T	H	M
SIDI IFNI - NOU ALACANT																							
0	2,9%	3,1%	6,1%	2,0%	2,1%	4,2%	0,9%	1,0%	1,9%	0,1%	0,1%	0,3%	0,1%	0,0%	0,1%	0,7%	0,7%	1,3%	0,1%	0,1%	0,2%	0,0%	0,0%
5	3,4%	3,2%	6,6%	2,4%	2,2%	4,7%	1,0%	0,9%	1,9%	0,2%	0,3%	0,5%	0,0%	0,0%	0,0%	0,8%	0,6%	1,3%	0,0%	0,0%	0,1%	0,0%	0,0%
10	2,4%	2,6%	5,0%	1,7%	1,8%	3,5%	0,7%	0,8%	1,5%	0,2%	0,3%	0,4%	0,0%	0,0%	0,1%	0,4%	0,4%	0,8%	0,1%	0,1%	0,2%	0,0%	0,0%
15	2,2%	1,7%	3,9%	1,2%	1,1%	2,3%	0,9%	0,6%	1,5%	0,3%	0,2%	0,5%	0,1%	0,0%	0,1%	0,3%	0,2%	0,6%	0,2%	0,2%	0,4%	0,0%	0,0%
20	2,4%	2,4%	4,8%	1,6%	1,7%	3,3%	0,8%	0,6%	1,5%	0,2%	0,3%	0,5%	0,1%	0,1%	0,1%	0,3%	0,2%	0,5%	0,2%	0,1%	0,3%	0,0%	0,0%
25	2,7%	3,1%	5,8%	1,5%	1,7%	3,2%	1,2%	1,3%	2,6%	0,4%	0,5%	0,9%	0,1%	0,1%	0,2%	0,3%	0,5%	0,8%	0,3%	0,3%	0,6%	0,0%	0,1%
30	4,6%	3,8%	8,4%	2,7%	2,3%	5,0%	1,9%	1,5%	3,5%	0,6%	0,5%	1,0%	0,1%	0,1%	0,2%	0,9%	0,7%	1,6%	0,3%	0,2%	0,5%	0,0%	0,0%
35	5,5%	4,7%	10,2%	3,2%	3,0%	6,2%	2,3%	1,7%	3,9%	0,7%	0,7%	1,4%	0,1%	0,1%	0,2%	1,0%	0,6%	1,6%	0,5%	0,3%	0,8%	0,0%	0,0%
40	5,6%	4,0%	9,6%	3,1%	2,4%	5,5%	2,6%	1,5%	4,1%	0,5%	0,5%	1,0%	0,1%	0,1%	0,2%	1,4%	0,6%	2,0%	0,5%	0,3%	0,8%	0,0%	0,1%
45	4,1%	3,2%	7,3%	2,5%	2,4%	4,9%	1,6%	0,8%	2,4%	0,5%	0,2%	0,7%	0,0%	0,1%	0,2%	0,8%	0,2%	1,0%	0,3%	0,3%	0,6%	0,0%	0,0%
50	3,3%	3,0%	6,3%	2,0%	2,3%	4,3%	1,2%	0,7%	2,0%	0,3%	0,2%	0,6%	0,2%	0,2%	0,3%	0,6%	0,1%	0,7%	0,2%	0,2%	0,4%	0,0%	0,0%
55	2,5%	2,3%	4,8%	1,8%	1,9%	3,6%	0,7%	0,5%	1,2%	0,3%	0,1%	0,4%	0,1%	0,1%	0,2%	0,3%	0,1%	0,4%	0,1%	0,1%	0,3%	0,0%	0,0%
60	2,1%	2,9%	5,0%	1,8%	2,4%	4,1%	0,3%	0,5%	0,8%	0,1%	0,2%	0,3%	0,0%	0,1%	0,2%	0,1%	0,1%	0,2%	0,1%	0,1%	0,2%	0,0%	0,0%
65	2,1%	2,5%	4,6%	1,9%	2,4%	4,2%	0,2%	0,1%	0,3%	0,0%	0,1%	0,1%	0,0%	0,0%	0,0%	0,1%	0,0%	0,1%	0,1%	0,1%	0,1%	0,0%	0,0%
70	1,7%	2,2%	4,0%	1,6%	2,2%	3,8%	0,1%	0,1%	0,1%	0,1%	0,0%	0,1%	0,0%	0,0%	0,0%	0,0%	0,0%	0,0%	0,0%	0,0%	0,1%	0,0%	0,0%
75	1,6%	1,8%	3,4%	1,5%	1,8%	3,3%	0,1%	0,0%	0,1%	0,1%	0,0%	0,1%	0,0%	0,0%	0,0%	0,0%	0,0%	0,0%	0,0%	0,0%	0,0%	0,0%	0,0%
80	1,0%	1,8%	2,9%	1,0%	1,8%	2,8%	0,0%	0,1%	0,1%	0,0%	0,1%	0,1%	0,0%	0,0%	0,0%	0,0%	0,0%	0,0%	0,0%	0,0%	0,0%	0,0%	0,0%
85	0,4%	0,8%	1,2%	0,4%	0,8%	1,1%	0,0%	0,0%	0,0%	0,0%	0,0%	0,0%	0,0%	0,0%	0,0%	0,0%	0,0%	0,0%	0,0%	0,0%	0,0%	0,0%	0,0%
90	0,1%	0,3%	0,4%	0,1%	0,3%	0,3%	0,0%	0,0%	0,0%	0,0%	0,0%	0,0%	0,0%	0,0%	0,0%	0,0%	0,0%	0,0%	0,0%	0,0%	0,0%	0,0%	0,0%
95	0,0%	0,1%	0,1%	0,0%	0,1%	0,1%	0,0%	0,0%	0,0%	0,0%	0,0%	0,0%	0,0%	0,0%	0,0%	0,0%	0,0%	0,0%	0,0%	0,0%	0,0%	0,0%	0,0%
100	0,0%	0,0%	0,0%	0,0%	0,0%	0,0%	0,0%	0,0%	0,0%	0,0%	0,0%	0,0%	0,0%	0,0%	0,0%	0,0%	0,0%	0,0%	0,0%	0,0%	0,0%	0,0%	0,0%
105	0,0%	0,0%	0,0%	0,0%	0,0%	0,0%	0,0%	0,0%	0,0%	0,0%	0,0%	0,0%	0,0%	0,0%	0,0%	0,0%	0,0%	0,0%	0,0%	0,0%	0,0%	0,0%	0,0%
110	0,0%	0,0%	0,0%	0,0%	0,0%	0,0%	0,0%	0,0%	0,0%	0,0%	0,0%	0,0%	0,0%	0,0%	0,0%	0,0%	0,0%	0,0%	0,0%	0,0%	0,0%	0,0%	0,0%
115	0,0%	0,0%	0,0%	0,0%	0,0%	0,0%	0,0%	0,0%	0,0%	0,0%	0,0%	0,0%	0,0%	0,0%	0,0%	0,0%	0,0%	0,0%	0,0%	0,0%	0,0%	0,0%	0,0%
	50,6%	49,4%	100,0%	34,0%	36,6%	70,5%	16,6%	12,8%	29,5%	4,6%	4,1%	8,7%	0,9%	1,1%	2,0%	7,9%	5,0%	12,9%	2,9%	2,5%	5,4%	0,1%	0,3%

Sidi Ifni - Nou Alacant






EDAD	Total			Españoles			Extranjeros			Comunitarios			Resto Europa			África			América			Asia		
	H	M	T	H	M	T	H	M	T	H	M	T	H	M	T	H	M	T	H	M	T	H	M	T
BENALUA																								
0	175	144	319	141	123	264	34	21	55	10	9	19	6	0	6	6	2	8	9	8	17	2	3	5
5	189	151	340	161	133	294	28	18	46	12	5	17	3	4	7	7	6	13	2	1	3	2	4	6
10	165	137	302	139	115	254	26	22	48	12	8	20	2	1	3	3	4	7	8	7	15	2	1	3
15	169	169	338	144	145	289	25	24	49	7	2	9	2	6	8	3	6	9	9	8	17	2	4	6
20	236	237	473	199	196	395	37	41	78	6	13	19	6	7	13	4	5	9	17	13	30	3	4	7
25	284	287	571	226	207	433	58	80	138	24	32	56	3	8	11	5	7	12	15	28	43	5	11	16
30	323	328	651	236	222	458	87	106	193	47	49	96	7	10	17	6	9	15	20	33	53	5	7	12
35	343	343	686	259	259	518	84	84	168	42	30	72	6	11	17	14	10	24	13	27	40	6	9	15
40	326	339	665	254	280	534	72	59	131	27	17	44	5	11	16	15	6	21	15	20	35	5	10	15
45	317	331	648	260	283	543	57	48	105	19	19	38	4	8	12	15	8	23	15	11	26	2	4	6
50	302	355	657	255	320	575	47	35	82	20	9	29	4	4	8	11	4	15	9	18	27	0	3	3
55	284	365	649	258	330	588	26	35	61	10	9	19	6	12	18	3	4	7	7	10	17	0	0	0
60	262	380	642	242	353	595	20	27	47	5	16	21	2	2	4	8	0	8	5	9	14	0	0	0
65	288	373	661	280	362	642	8	11	19	6	6	12	1	1	2	0	0	0	1	4	5	0	0	0
70	219	283	502	212	273	485	7	10	17	3	4	7	0	0	0	0	1	1	4	5	9	0	0	0
75	208	278	486	203	269	472	5	9	14	3	6	9	1	0	1	1	0	1	0	2	2	1	0	1
80	149	225	374	149	224	373	0	1	1	0	0	0	0	0	0	0	1	1	0	0	0	0	0	0
85	78	171	249	77	171	248	1	0	1	1	0	1	0	0	0	0	0	0	0	0	0	0	0	0
90	24	51	75	23	51	74	1	0	1	0	0	0	0	0	0	0	0	0	1	0	1	0	0	0
95	3	19	22	3	19	22	0	0	0	0	0	0	0	0	0	0	0	0	0	0	0	0	0	0
100	1	4	5	1	4	5	0	0	0	0	0	0	0	0	0	0	0	0	0	0	0	0	0	0
105	0	3	3	0	3	3	0	0	0	0	0	0	0	0	0	0	0	0	0	0	0	0	0	0
110	0	0	0	0	0	0	0	0	0	0	0	0	0	0	0	0	0	0	0	0	0	0	0	0
115	0	0	0	0	0	0	0	0	0	0	0	0	0	0	0	0	0	0	0	0	0	0	0	0
	4.345	4.973	9.318	3.722	4.342	8.064	623	631	1.254	254	234	488	58	85	143	101	73	174	150	204	354	35	60	95

EDAD	Total			Españoles			Extranjeros			Comunitarios			Resto Europa			África			América			Asia	
	H	M	T	H	M	T	H	M	T	H	M	T	H	M	T	H	M	T	H	M	T	H	M
BENALUA																							
0	1,9%	1,5%	3,4%	1,5%	1,3%	2,8%	0,4%	0,2%	0,6%	0,1%	0,1%	0,2%	0,1%	0,0%	0,1%	0,1%	0,0%	0,1%	0,1%	0,1%	0,2%	0,0%	0,0%
5	2,0%	1,6%	3,6%	1,7%	1,4%	3,2%	0,3%	0,2%	0,5%	0,1%	0,1%	0,2%	0,0%	0,0%	0,1%	0,1%	0,1%	0,1%	0,0%	0,0%	0,0%	0,0%	0,0%
10	1,8%	1,5%	3,2%	1,5%	1,2%	2,7%	0,3%	0,2%	0,5%	0,1%	0,1%	0,2%	0,0%	0,0%	0,0%	0,0%	0,0%	0,1%	0,1%	0,1%	0,2%	0,0%	0,0%
15	1,8%	1,8%	3,6%	1,5%	1,6%	3,1%	0,3%	0,3%	0,5%	0,1%	0,0%	0,1%	0,0%	0,1%	0,1%	0,0%	0,1%	0,1%	0,1%	0,1%	0,2%	0,0%	0,0%
20	2,5%	2,5%	5,1%	2,1%	2,1%	4,2%	0,4%	0,4%	0,8%	0,1%	0,1%	0,2%	0,1%	0,1%	0,1%	0,0%	0,1%	0,1%	0,2%	0,1%	0,3%	0,0%	0,0%
25	3,0%	3,1%	6,1%	2,4%	2,2%	4,6%	0,6%	0,9%	1,5%	0,3%	0,3%	0,6%	0,0%	0,1%	0,1%	0,1%	0,1%	0,1%	0,2%	0,3%	0,5%	0,1%	0,1%
30	3,5%	3,5%	7,0%	2,5%	2,4%	4,9%	0,9%	1,1%	2,1%	0,5%	0,5%	1,0%	0,1%	0,1%	0,2%	0,1%	0,1%	0,2%	0,2%	0,4%	0,6%	0,1%	0,1%
35	3,7%	3,7%	7,4%	2,8%	2,8%	5,6%	0,9%	0,9%	1,8%	0,5%	0,3%	0,8%	0,1%	0,1%	0,2%	0,2%	0,1%	0,3%	0,1%	0,3%	0,4%	0,1%	0,1%
40	3,5%	3,6%	7,1%	2,7%	3,0%	5,7%	0,8%	0,6%	1,4%	0,3%	0,2%	0,5%	0,1%	0,1%	0,2%	0,2%	0,1%	0,2%	0,2%	0,2%	0,4%	0,1%	0,1%
45	3,4%	3,6%	7,0%	2,8%	3,0%	5,8%	0,6%	0,5%	1,1%	0,2%	0,2%	0,4%	0,0%	0,1%	0,1%	0,2%	0,1%	0,2%	0,2%	0,1%	0,3%	0,0%	0,0%
50	3,2%	3,8%	7,1%	2,7%	3,4%	6,2%	0,5%	0,4%	0,9%	0,2%	0,1%	0,3%	0,0%	0,0%	0,1%	0,1%	0,0%	0,2%	0,1%	0,2%	0,3%	0,0%	0,0%
55	3,0%	3,9%	7,0%	2,8%	3,5%	6,3%	0,3%	0,4%	0,7%	0,1%	0,1%	0,2%	0,1%	0,1%	0,2%	0,0%	0,0%	0,1%	0,1%	0,1%	0,2%	0,0%	0,0%
60	2,8%	4,1%	6,9%	2,6%	3,8%	6,4%	0,2%	0,3%	0,5%	0,1%	0,2%	0,2%	0,0%	0,0%	0,0%	0,1%	0,0%	0,1%	0,1%	0,1%	0,2%	0,0%	0,0%
65	3,1%	4,0%	7,1%	3,0%	3,9%	6,9%	0,1%	0,1%	0,2%	0,1%	0,1%	0,1%	0,0%	0,0%	0,0%	0,0%	0,0%	0,0%	0,0%	0,0%	0,1%	0,0%	0,0%
70	2,4%	3,0%	5,4%	2,3%	2,9%	5,2%	0,1%	0,1%	0,2%	0,0%	0,0%	0,1%	0,0%	0,0%	0,0%	0,0%	0,0%	0,0%	0,0%	0,1%	0,1%	0,0%	0,0%
75	2,2%	3,0%	5,2%	2,2%	2,9%	5,1%	0,1%	0,1%	0,2%	0,0%	0,1%	0,1%	0,0%	0,0%	0,0%	0,0%	0,0%	0,0%	0,0%	0,0%	0,0%	0,0%	0,0%
80	1,6%	2,4%	4,0%	1,6%	2,4%	4,0%	0,0%	0,0%	0,0%	0,0%	0,0%	0,0%	0,0%	0,0%	0,0%	0,0%	0,0%	0,0%	0,0%	0,0%	0,0%	0,0%	0,0%
85	0,8%	1,8%	2,7%	0,8%	1,8%	2,7%	0,0%	0,0%	0,0%	0,0%	0,0%	0,0%	0,0%	0,0%	0,0%	0,0%	0,0%	0,0%	0,0%	0,0%	0,0%	0,0%	0,0%
90	0,3%	0,5%	0,8%	0,2%	0,5%	0,8%	0,0%	0,0%	0,0%	0,0%	0,0%	0,0%	0,0%	0,0%	0,0%	0,0%	0,0%	0,0%	0,0%	0,0%	0,0%	0,0%	0,0%
95	0,0%	0,2%	0,2%	0,0%	0,2%	0,2%	0,0%	0,0%	0,0%	0,0%	0,0%	0,0%	0,0%	0,0%	0,0%	0,0%	0,0%	0,0%	0,0%	0,0%	0,0%	0,0%	0,0%
100	0,0%	0,0%	0,1%	0,0%	0,0%	0,1%	0,0%	0,0%	0,0%	0,0%	0,0%	0,0%	0,0%	0,0%	0,0%	0,0%	0,0%	0,0%	0,0%	0,0%	0,0%	0,0%	0,0%
105	0,0%	0,0%	0,0%	0,0%	0,0%	0,0%	0,0%	0,0%	0,0%	0,0%	0,0%	0,0%	0,0%	0,0%	0,0%	0,0%	0,0%	0,0%	0,0%	0,0%	0,0%	0,0%	0,0%
110	0,0%	0,0%	0,0%	0,0%	0,0%	0,0%	0,0%	0,0%	0,0%	0,0%	0,0%	0,0%	0,0%	0,0%	0,0%	0,0%	0,0%	0,0%	0,0%	0,0%	0,0%	0,0%	0,0%
115	0,0%	0,0%	0,0%	0,0%	0,0%	0,0%	0,0%	0,0%	0,0%	0,0%	0,0%	0,0%	0,0%	0,0%	0,0%	0,0%	0,0%	0,0%	0,0%	0,0%	0,0%	0,0%	0,0%
	46,6%	53,4%	100,0%	39,9%	46,6%	86,5%	6,7%	6,8%	13,5%	2,7%	2,5%	5,2%	0,6%	0,9%	1,5%	1,1%	0,8%	1,9%	1,6%	2,2%	3,8%	0,4%	0,6%






EDAD	Total			Españoles			Extranjeros			Comunitarios			Resto Europa			África			América			Asia		
	H	M	T	H	M	T	H	M	T	H	M	T	H	M	T	H	M	T	H	M	T	H	M	T
ALIPARK																								
0	50	50	100	39	34	73	11	16	27	4	0	4	3	4	7	1	7	8	1	5	6	0	2	2
5	50	51	101	38	31	69	12	20	32	4	7	11	2	4	6	4	4	8	1	2	3	3	1	4
10	53	47	100	39	36	75	14	11	25	6	1	7	1	3	4	1	2	3	5	4	9	1	1	2
15	61	66	127	41	49	90	20	17	37	8	4	12	1	4	5	3	1	4	7	6	13	2	1	3
20	65	70	135	53	51	104	12	19	31	3	6	9	1	1	2	2	2	4	5	9	14	1	1	2
25	92	101	193	67	76	143	25	25	50	10	8	18	1	5	6	6	2	8	8	9	17	1	0	1
30	104	118	222	79	87	166	25	31	56	15	10	25	2	8	10	3	6	9	4	6	10	1	1	2
35	142	113	255	98	78	176	44	35	79	20	14	34	7	2	9	5	6	11	11	13	24	0	1	1
40	122	101	223	90	68	158	32	33	65	12	14	26	3	4	7	4	5	9	12	9	21	1	1	2
45	92	109	201	72	88	160	20	21	41	10	6	16	2	4	6	7	2	9	0	8	8	1	1	2
50	98	105	203	79	96	175	19	9	28	8	2	10	1	2	3	6	3	9	4	2	6	0	0	0
55	100	116	216	89	102	191	11	14	25	4	5	9	1	6	7	5	1	6	1	2	3	0	0	0
60	100	139	239	91	129	220	9	10	19	4	5	9	1	0	1	3	1	4	1	4	5	0	0	0
65	100	117	217	94	112	206	6	5	11	4	3	7	0	0	0	0	1	1	2	1	3	0	0	0
70	81	102	183	76	99	175	5	3	8	4	3	7	0	0	0	0	0	0	1	0	1	0	0	0
75	52	71	123	51	71	122	1	0	1	0	0	0	0	0	0	1	0	1	0	0	0	0	0	0
80	36	71	107	36	71	107	0	0	0	0	0	0	0	0	0	0	0	0	0	0	0	0	0	0
85	23	57	80	23	55	78	0	2	2	0	1	1	0	0	0	0	0	0	0	1	1	0	0	0
90	15	16	31	15	15	30	0	1	1	0	1	1	0	0	0	0	0	0	0	0	0	0	0	0
95	0	5	5	0	5	5	0	0	0	0	0	0	0	0	0	0	0	0	0	0	0	0	0	0
100	0	2	2	0	1	1	0	1	1	0	1	1	0	0	0	0	0	0	0	0	0	0	0	0
105	1	0	1	1	0	1	0	0	0	0	0	0	0	0	0	0	0	0	0	0	0	0	0	0
110	0	1	1	0	1	1	0	0	0	0	0	0	0	0	0	0	0	0	0	0	0	0	0	0
115	0	0	0	0	0	0	0	0	0	0	0	0	0	0	0	0	0	0	0	0	0	0	0	0
	1.437	1.628	3.065	1.171	1.355	2.526	266	273	539	116	91	207	26	47	73	51	43	94	63	81	144	11	10	21

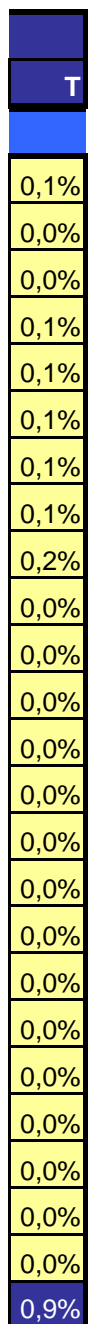
EDAD	Total			Españoles			Extranjeros			Comunitarios			Resto Europa			África			América			Asia	
	H	M	T	H	M	T	H	M	T	H	M	T	H	M	T	H	M	T	H	M	T	H	M
ALIPARK																							
0	1,6%	1,6%	3,3%	1,3%	1,1%	2,4%	0,4%	0,5%	0,9%	0,1%	0,0%	0,1%	0,1%	0,1%	0,2%	0,0%	0,2%	0,3%	0,0%	0,2%	0,2%	0,0%	0,1%
5	1,6%	1,7%	3,3%	1,2%	1,0%	2,3%	0,4%	0,7%	1,0%	0,1%	0,2%	0,4%	0,1%	0,1%	0,2%	0,1%	0,1%	0,3%	0,0%	0,1%	0,1%	0,1%	0,0%
10	1,7%	1,5%	3,3%	1,3%	1,2%	2,4%	0,5%	0,4%	0,8%	0,2%	0,0%	0,2%	0,0%	0,1%	0,1%	0,0%	0,1%	0,1%	0,2%	0,1%	0,3%	0,0%	0,0%
15	2,0%	2,2%	4,1%	1,3%	1,6%	2,9%	0,7%	0,6%	1,2%	0,3%	0,1%	0,4%	0,0%	0,1%	0,2%	0,1%	0,0%	0,1%	0,2%	0,2%	0,4%	0,1%	0,0%
20	2,1%	2,3%	4,4%	1,7%	1,7%	3,4%	0,4%	0,6%	1,0%	0,1%	0,2%	0,3%	0,0%	0,0%	0,1%	0,1%	0,1%	0,1%	0,2%	0,3%	0,5%	0,0%	0,0%
25	3,0%	3,3%	6,3%	2,2%	2,5%	4,7%	0,8%	0,8%	1,6%	0,3%	0,3%	0,6%	0,0%	0,2%	0,2%	0,2%	0,1%	0,3%	0,3%	0,3%	0,6%	0,0%	0,0%
30	3,4%	3,8%	7,2%	2,6%	2,8%	5,4%	0,8%	1,0%	1,8%	0,5%	0,3%	0,8%	0,1%	0,3%	0,3%	0,1%	0,2%	0,3%	0,1%	0,2%	0,3%	0,0%	0,0%
35	4,6%	3,7%	8,3%	3,2%	2,5%	5,7%	1,4%	1,1%	2,6%	0,7%	0,5%	1,1%	0,2%	0,1%	0,3%	0,2%	0,2%	0,4%	0,4%	0,4%	0,8%	0,0%	0,0%
40	4,0%	3,3%	7,3%	2,9%	2,2%	5,2%	1,0%	1,1%	2,1%	0,4%	0,5%	0,8%	0,1%	0,1%	0,2%	0,1%	0,2%	0,3%	0,4%	0,3%	0,7%	0,0%	0,0%
45	3,0%	3,6%	6,6%	2,3%	2,9%	5,2%	0,7%	0,7%	1,3%	0,3%	0,2%	0,5%	0,1%	0,1%	0,2%	0,2%	0,1%	0,3%	0,0%	0,3%	0,3%	0,0%	0,0%
50	3,2%	3,4%	6,6%	2,6%	3,1%	5,7%	0,6%	0,3%	0,9%	0,3%	0,1%	0,3%	0,0%	0,1%	0,1%	0,2%	0,1%	0,3%	0,1%	0,1%	0,2%	0,0%	0,0%
55	3,3%	3,8%	7,0%	2,9%	3,3%	6,2%	0,4%	0,5%	0,8%	0,1%	0,2%	0,3%	0,0%	0,2%	0,2%	0,2%	0,0%	0,2%	0,0%	0,1%	0,1%	0,0%	0,0%
60	3,3%	4,5%	7,8%	3,0%	4,2%	7,2%	0,3%	0,3%	0,6%	0,1%	0,2%	0,3%	0,0%	0,0%	0,0%	0,1%	0,0%	0,1%	0,0%	0,1%	0,2%	0,0%	0,0%
65	3,3%	3,8%	7,1%	3,1%	3,7%	6,7%	0,2%	0,2%	0,4%	0,1%	0,1%	0,2%	0,0%	0,0%	0,0%	0,0%	0,0%	0,0%	0,1%	0,0%	0,1%	0,0%	0,0%
70	2,6%	3,3%	6,0%	2,5%	3,2%	5,7%	0,2%	0,1%	0,3%	0,1%	0,1%	0,2%	0,0%	0,0%	0,0%	0,0%	0,0%	0,0%	0,0%	0,0%	0,0%	0,0%	0,0%
75	1,7%	2,3%	4,0%	1,7%	2,3%	4,0%	0,0%	0,0%	0,0%	0,0%	0,0%	0,0%	0,0%	0,0%	0,0%	0,0%	0,0%	0,0%	0,0%	0,0%	0,0%	0,0%	0,0%
80	1,2%	2,3%	3,5%	1,2%	2,3%	3,5%	0,0%	0,0%	0,0%	0,0%	0,0%	0,0%	0,0%	0,0%	0,0%	0,0%	0,0%	0,0%	0,0%	0,0%	0,0%	0,0%	0,0%
85	0,8%	1,9%	2,6%	0,8%	1,8%	2,5%	0,0%	0,1%	0,1%	0,0%	0,0%	0,0%	0,0%	0,0%	0,0%	0,0%	0,0%	0,0%	0,0%	0,0%	0,0%	0,0%	0,0%
90	0,5%	0,5%	1,0%	0,5%	0,5%	1,0%	0,0%	0,0%	0,0%	0,0%	0,0%	0,0%	0,0%	0,0%	0,0%	0,0%	0,0%	0,0%	0,0%	0,0%	0,0%	0,0%	0,0%
95	0,0%	0,2%	0,2%	0,0%	0,2%	0,2%	0,0%	0,0%	0,0%	0,0%	0,0%	0,0%	0,0%	0,0%	0,0%	0,0%	0,0%	0,0%	0,0%	0,0%	0,0%	0,0%	0,0%
100	0,0%	0,1%	0,1%	0,0%	0,0%	0,0%	0,0%	0,0%	0,0%	0,0%	0,0%	0,0%	0,0%	0,0%	0,0%	0,0%	0,0%	0,0%	0,0%	0,0%	0,0%	0,0%	0,0%
105	0,0%	0,0%	0,0%	0,0%	0,0%	0,0%	0,0%	0,0%	0,0%	0,0%	0,0%	0,0%	0,0%	0,0%	0,0%	0,0%	0,0%	0,0%	0,0%	0,0%	0,0%	0,0%	0,0%
110	0,0%	0,0%	0,0%	0,0%	0,0%	0,0%	0,0%	0,0%	0,0%	0,0%	0,0%	0,0%	0,0%	0,0%	0,0%	0,0%	0,0%	0,0%	0,0%	0,0%	0,0%	0,0%	0,0%
115	0,0%	0,0%	0,0%	0,0%	0,0%	0,0%	0,0%	0,0%	0,0%	0,0%	0,0%	0,0%	0,0%	0,0%	0,0%	0,0%	0,0%	0,0%	0,0%	0,0%	0,0%	0,0%	0,0%
	46,9%	53,1%	100,0%	38,2%	44,2%	82,4%	8,7%	8,9%	17,6%	3,8%	3,0%	6,8%	0,8%	1,5%	2,4%	1,7%	1,4%	3,1%	2,1%	2,6%	4,7%	0,4%	0,3%



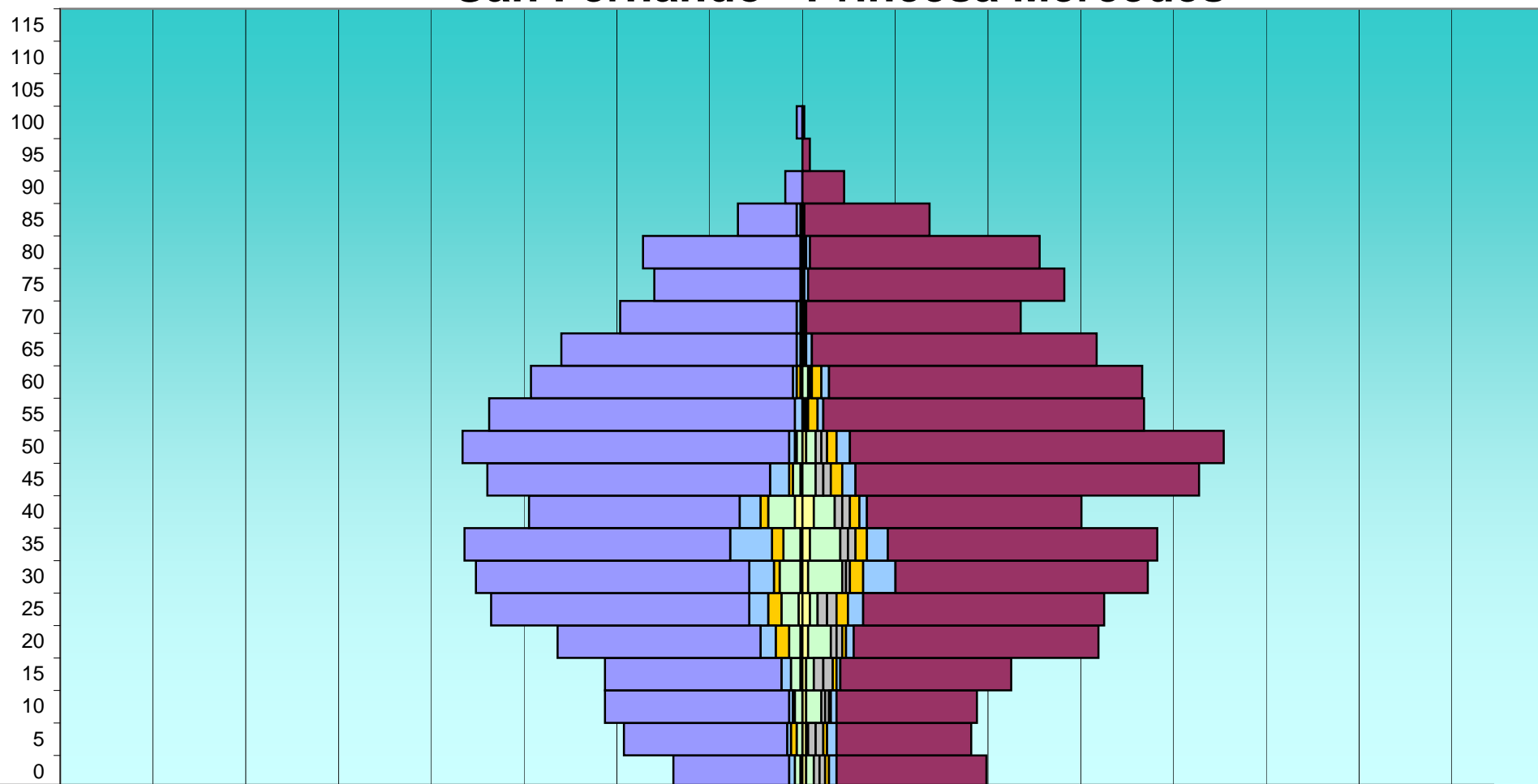


EDAD	Total			Españoles			Extranjeros			Comunitarios			Resto Europa			África			América			Asia			
	H	M	T	H	M	T	H	M	T	H	M	T	H	M	T	H	M	T	H	M	T	H	M	T	
SAN FERNANDO - PRINCESA MERCEDES																									
0	71	93	164	61	79	140	10	14	24	3	4	7	0	2	2	2	3	5	3	4	7	1	2	3	
5	98	83	181	86	71	157	12	12	24	2	5	7	3	2	5	2	4	6	3	1	4	0	2	2	
10	107	88	195	97	74	171	10	14	24	2	3	5	1	1	2	1	2	3	4	8	12	0	2	2	
15	107	104	211	93	90	183	14	14	28	5	2	7	0	2	2	2	5	7	5	4	9	1	2	3	
20	132	151	283	107	129	236	25	22	47	8	4	12	7	2	9	1	3	4	6	12	18	1	3	4	
25	170	152	322	136	127	263	34	25	59	10	8	18	7	6	13	4	5	9	9	4	13	2	4	6	
30	182	178	360	144	133	277	38	45	83	13	17	30	3	7	10	8	2	10	11	18	29	1	3	4	
35	185	180	365	140	142	282	45	38	83	22	11	33	6	6	12	4	4	8	9	16	25	1	4	5	
40	153	141	294	111	113	224	42	28	70	11	4	15	4	5	9	7	4	11	14	11	25	4	6	10	
45	172	206	378	149	181	330	23	25	48	10	7	17	2	6	8	7	4	11	4	7	11	1	0	1	
50	191	217	408	172	197	369	19	20	39	3	7	10	1	5	6	10	3	13	3	5	8	0	2	2	
55	167	178	345	161	169	330	6	9	15	4	3	7	0	5	5	1	1	2	0	0	0	0	0	1	1
60	144	178	322	138	165	303	6	13	19	2	4	6	2	5	7	1	1	2	1	3	4	0	0	0	
65	129	155	284	124	150	274	5	5	10	2	3	5	0	1	1	2	0	2	1	1	2	0	0	0	
70	96	115	211	93	113	206	3	2	5	2	1	3	0	0	0	0	0	0	1	1	2	0	0	0	
75	78	138	216	77	135	212	1	3	4	0	2	2	0	0	0	0	0	0	1	1	2	0	0	0	
80	84	124	208	83	121	204	1	3	4	0	2	2	0	0	0	0	1	1	1	0	1	0	0	0	
85	34	67	101	31	66	97	3	1	4	2	1	3	0	0	0	0	0	0	1	0	1	0	0	0	
90	9	22	31	9	22	31	0	0	0	0	0	0	0	0	0	0	0	0	0	0	0	0	0	0	
95	0	4	4	0	4	4	0	0	0	0	0	0	0	0	0	0	0	0	0	0	0	0	0	0	
100	3	1	4	3	1	4	0	0	0	0	0	0	0	0	0	0	0	0	0	0	0	0	0	0	
105	0	0	0	0	0	0	0	0	0	0	0	0	0	0	0	0	0	0	0	0	0	0	0	0	
110	0	0	0	0	0	0	0	0	0	0	0	0	0	0	0	0	0	0	0	0	0	0	0	0	
115	0	0	0	0	0	0	0	0	0	0	0	0	0	0	0	0	0	0	0	0	0	0	0	0	
	2.312	2.575	4.887	2.015	2.282	4.297	297	293	590	101	88	189	36	55	91	52	42	94	77	96	173	12	31	43	

EDAD	Total			Españoles			Extranjeros			Comunitarios			Resto Europa			África			América			Asia	
	H	M	T	H	M	T	H	M	T	H	M	T	H	M	T	H	M	T	H	M	T	H	M
SAN FERNANDO - PRINCESA MERCEDES																							
0	1,5%	1,9%	3,4%	1,2%	1,6%	2,9%	0,2%	0,3%	0,5%	0,1%	0,1%	0,1%	0,0%	0,0%	0,0%	0,0%	0,1%	0,1%	0,1%	0,1%	0,1%	0,0%	0,0%
5	2,0%	1,7%	3,7%	1,8%	1,5%	3,2%	0,2%	0,2%	0,5%	0,0%	0,1%	0,1%	0,1%	0,0%	0,1%	0,0%	0,1%	0,1%	0,1%	0,0%	0,1%	0,0%	0,0%
10	2,2%	1,8%	4,0%	2,0%	1,5%	3,5%	0,2%	0,3%	0,5%	0,0%	0,1%	0,1%	0,0%	0,0%	0,0%	0,0%	0,1%	0,1%	0,2%	0,2%	0,0%	0,0%	0,0%
15	2,2%	2,1%	4,3%	1,9%	1,8%	3,7%	0,3%	0,3%	0,6%	0,1%	0,0%	0,1%	0,0%	0,0%	0,0%	0,0%	0,1%	0,1%	0,1%	0,1%	0,2%	0,0%	0,0%
20	2,7%	3,1%	5,8%	2,2%	2,6%	4,8%	0,5%	0,5%	1,0%	0,2%	0,1%	0,2%	0,1%	0,0%	0,2%	0,0%	0,1%	0,1%	0,1%	0,2%	0,4%	0,0%	0,1%
25	3,5%	3,1%	6,6%	2,8%	2,6%	5,4%	0,7%	0,5%	1,2%	0,2%	0,2%	0,4%	0,1%	0,1%	0,3%	0,1%	0,1%	0,2%	0,2%	0,1%	0,3%	0,0%	0,1%
30	3,7%	3,6%	7,4%	2,9%	2,7%	5,7%	0,8%	0,9%	1,7%	0,3%	0,3%	0,6%	0,1%	0,1%	0,2%	0,2%	0,0%	0,2%	0,2%	0,4%	0,6%	0,0%	0,1%
35	3,8%	3,7%	7,5%	2,9%	2,9%	5,8%	0,9%	0,8%	1,7%	0,5%	0,2%	0,7%	0,1%	0,1%	0,2%	0,1%	0,1%	0,2%	0,2%	0,3%	0,5%	0,0%	0,1%
40	3,1%	2,9%	6,0%	2,3%	2,3%	4,6%	0,9%	0,6%	1,4%	0,2%	0,1%	0,3%	0,1%	0,1%	0,2%	0,1%	0,1%	0,2%	0,3%	0,2%	0,5%	0,1%	0,1%
45	3,5%	4,2%	7,7%	3,0%	3,7%	6,8%	0,5%	0,5%	1,0%	0,2%	0,1%	0,3%	0,0%	0,1%	0,2%	0,1%	0,1%	0,2%	0,1%	0,1%	0,2%	0,0%	0,0%
50	3,9%	4,4%	8,3%	3,5%	4,0%	7,6%	0,4%	0,4%	0,8%	0,1%	0,1%	0,2%	0,0%	0,1%	0,1%	0,2%	0,1%	0,3%	0,1%	0,1%	0,2%	0,0%	0,0%
55	3,4%	3,6%	7,1%	3,3%	3,5%	6,8%	0,1%	0,2%	0,3%	0,1%	0,1%	0,1%	0,0%	0,1%	0,1%	0,0%	0,0%	0,0%	0,0%	0,0%	0,0%	0,0%	0,0%
60	2,9%	3,6%	6,6%	2,8%	3,4%	6,2%	0,1%	0,3%	0,4%	0,0%	0,1%	0,1%	0,0%	0,1%	0,1%	0,0%	0,0%	0,0%	0,0%	0,1%	0,1%	0,0%	0,0%
65	2,6%	3,2%	5,8%	2,5%	3,1%	5,6%	0,1%	0,1%	0,2%	0,0%	0,1%	0,1%	0,0%	0,0%	0,0%	0,0%	0,0%	0,0%	0,0%	0,0%	0,0%	0,0%	0,0%
70	2,0%	2,4%	4,3%	1,9%	2,3%	4,2%	0,1%	0,0%	0,1%	0,0%	0,0%	0,1%	0,0%	0,0%	0,0%	0,0%	0,0%	0,0%	0,0%	0,0%	0,0%	0,0%	0,0%
75	1,6%	2,8%	4,4%	1,6%	2,8%	4,3%	0,0%	0,1%	0,1%	0,0%	0,0%	0,0%	0,0%	0,0%	0,0%	0,0%	0,0%	0,0%	0,0%	0,0%	0,0%	0,0%	0,0%
80	1,7%	2,5%	4,3%	1,7%	2,5%	4,2%	0,0%	0,1%	0,1%	0,0%	0,0%	0,0%	0,0%	0,0%	0,0%	0,0%	0,0%	0,0%	0,0%	0,0%	0,0%	0,0%	0,0%
85	0,7%	1,4%	2,1%	0,6%	1,4%	2,0%	0,1%	0,0%	0,1%	0,0%	0,0%	0,1%	0,0%	0,0%	0,0%	0,0%	0,0%	0,0%	0,0%	0,0%	0,0%	0,0%	0,0%
90	0,2%	0,5%	0,6%	0,2%	0,5%	0,6%	0,0%	0,0%	0,0%	0,0%	0,0%	0,0%	0,0%	0,0%	0,0%	0,0%	0,0%	0,0%	0,0%	0,0%	0,0%	0,0%	0,0%
95	0,0%	0,1%	0,1%	0,0%	0,1%	0,1%	0,0%	0,0%	0,0%	0,0%	0,0%	0,0%	0,0%	0,0%	0,0%	0,0%	0,0%	0,0%	0,0%	0,0%	0,0%	0,0%	0,0%
100	0,1%	0,0%	0,1%	0,1%	0,0%	0,1%	0,0%	0,0%	0,0%	0,0%	0,0%	0,0%	0,0%	0,0%	0,0%	0,0%	0,0%	0,0%	0,0%	0,0%	0,0%	0,0%	0,0%
105	0,0%	0,0%	0,0%	0,0%	0,0%	0,0%	0,0%	0,0%	0,0%	0,0%	0,0%	0,0%	0,0%	0,0%	0,0%	0,0%	0,0%	0,0%	0,0%	0,0%	0,0%	0,0%	0,0%
110	0,0%	0,0%	0,0%	0,0%	0,0%	0,0%	0,0%	0,0%	0,0%	0,0%	0,0%	0,0%	0,0%	0,0%	0,0%	0,0%	0,0%	0,0%	0,0%	0,0%	0,0%	0,0%	0,0%
115	0,0%	0,0%	0,0%	0,0%	0,0%	0,0%	0,0%	0,0%	0,0%	0,0%	0,0%	0,0%	0,0%	0,0%	0,0%	0,0%	0,0%	0,0%	0,0%	0,0%	0,0%	0,0%	0,0%
	47,3%	52,7%	100,0%	41,2%	46,7%	87,9%	6,1%	6,0%	12,1%	2,1%	1,8%	3,9%	0,7%	1,1%	1,9%	1,1%	0,9%	1,9%	1,6%	2,0%	3,5%	0,2%	0,6%




San Fernando - Princesa Mercedes



■ Asia (H)
 ■ Asia (M)
 ■ América (H)
 ■ América (M)
 ■ África (H)
 ■ África (M)
 ■ Resto EU (H)
 ■ Resto EU (M)
 ■ UE (H)
 ■ UE (M)
 ■ Españoles (H)
 ■ Españoles (M)


89



EDAD	Total			Españoles			Extranjeros			Comunitarios			Resto Europa			África			América			Asia		
	H	M	T	H	M	T	H	M	T	H	M	T	H	M	T	H	M	T	H	M	T	H	M	T
FLORIDA ALTA																								
0	101	86	187	90	74	164	11	12	23	2	0	2	3	0	3	3	7	10	1	2	3	3	2	5
5	123	101	224	113	91	204	10	10	20	3	4	7	0	3	3	4	2	6	2	1	3	0	1	1
10	125	105	230	114	96	210	11	9	20	2	3	5	0	3	3	3	0	3	5	2	7	1	1	2
15	112	102	214	102	91	193	10	11	21	6	5	11	1	2	3	1	0	1	2	4	6	0	0	0
20	125	135	260	114	115	229	11	20	31	4	3	7	3	2	5	1	3	4	3	10	13	2	0	2
25	170	160	330	142	136	278	28	24	52	14	7	21	2	2	4	5	4	9	6	8	14	3	1	4
30	205	180	385	172	151	323	33	29	62	13	12	25	2	4	6	5	2	7	10	10	20	1	3	4
35	222	177	399	191	146	337	31	31	62	8	15	23	2	4	6	12	4	16	8	8	16	0	1	1
40	210	190	400	183	173	356	27	17	44	11	7	18	4	1	5	5	1	6	6	7	13	1	1	2
45	180	200	380	153	177	330	27	23	50	11	7	18	5	3	8	2	0	2	8	11	19	2	1	3
50	138	160	298	126	138	264	12	22	34	7	6	13	2	2	4	0	2	2	3	12	15	0	0	0
55	146	189	335	141	170	311	5	19	24	3	5	8	2	2	4	0	3	3	0	9	9	0	0	0
60	173	177	350	165	171	336	8	6	14	4	4	8	0	0	0	1	1	2	3	1	4	0	0	0
65	149	186	335	142	177	319	7	9	16	2	4	6	0	0	0	1	1	2	4	4	8	0	0	0
70	138	163	301	133	159	292	5	4	9	2	1	3	1	0	1	1	2	3	1	1	2	0	0	0
75	107	126	233	107	124	231	0	2	2	0	1	1	0	0	0	0	0	0	0	0	0	1	0	1
80	58	100	158	57	100	157	1	0	1	0	0	0	0	0	0	0	0	0	1	0	1	0	0	0
85	36	61	97	36	61	97	0	0	0	0	0	0	0	0	0	0	0	0	0	0	0	0	0	0
90	12	20	32	12	19	31	0	1	1	0	1	1	0	0	0	0	0	0	0	0	0	0	0	0
95	3	7	10	3	7	10	0	0	0	0	0	0	0	0	0	0	0	0	0	0	0	0	0	0
100	0	2	2	0	2	2	0	0	0	0	0	0	0	0	0	0	0	0	0	0	0	0	0	0
105	0	0	0	0	0	0	0	0	0	0	0	0	0	0	0	0	0	0	0	0	0	0	0	0
110	0	0	0	0	0	0	0	0	0	0	0	0	0	0	0	0	0	0	0	0	0	0	0	0
115	0	0	0	0	0	0	0	0	0	0	0	0	0	0	0	0	0	0	0	0	0	0	0	0
	2.533	2.627	5.160	2.296	2.378	4.674	237	249	486	92	85	177	27	28	55	44	32	76	63	90	153	14	11	25

EDAD	Total			Españoles			Extranjeros			Comunitarios			Resto Europa			África			América			Asia	
	H	M	T	H	M	T	H	M	T	H	M	T	H	M	T	H	M	T	H	M	T	H	M
FLORIDA ALTA																							
0	2,0%	1,7%	3,6%	1,7%	1,4%	3,2%	0,2%	0,2%	0,4%	0,0%	0,0%	0,0%	0,1%	0,0%	0,1%	0,1%	0,1%	0,2%	0,0%	0,0%	0,1%	0,1%	0,0%
5	2,4%	2,0%	4,3%	2,2%	1,8%	4,0%	0,2%	0,2%	0,4%	0,1%	0,1%	0,1%	0,0%	0,1%	0,1%	0,1%	0,0%	0,1%	0,0%	0,0%	0,1%	0,0%	0,0%
10	2,4%	2,0%	4,5%	2,2%	1,9%	4,1%	0,2%	0,2%	0,4%	0,0%	0,1%	0,1%	0,0%	0,1%	0,1%	0,1%	0,0%	0,1%	0,0%	0,1%	0,0%	0,0%	0,0%
15	2,2%	2,0%	4,1%	2,0%	1,8%	3,7%	0,2%	0,2%	0,4%	0,1%	0,1%	0,2%	0,0%	0,0%	0,1%	0,0%	0,0%	0,0%	0,0%	0,1%	0,1%	0,0%	0,0%
20	2,4%	2,6%	5,0%	2,2%	2,2%	4,4%	0,2%	0,4%	0,6%	0,1%	0,1%	0,1%	0,1%	0,0%	0,1%	0,0%	0,1%	0,1%	0,1%	0,2%	0,3%	0,0%	0,0%
25	3,3%	3,1%	6,4%	2,8%	2,6%	5,4%	0,5%	0,5%	1,0%	0,3%	0,1%	0,4%	0,0%	0,0%	0,1%	0,1%	0,1%	0,2%	0,1%	0,2%	0,3%	0,1%	0,0%
30	4,0%	3,5%	7,5%	3,3%	2,9%	6,3%	0,6%	0,6%	1,2%	0,3%	0,2%	0,5%	0,0%	0,1%	0,1%	0,1%	0,0%	0,1%	0,2%	0,2%	0,4%	0,0%	0,1%
35	4,3%	3,4%	7,7%	3,7%	2,8%	6,5%	0,6%	0,6%	1,2%	0,2%	0,3%	0,4%	0,0%	0,1%	0,1%	0,2%	0,1%	0,3%	0,2%	0,2%	0,3%	0,0%	0,0%
40	4,1%	3,7%	7,8%	3,5%	3,4%	6,9%	0,5%	0,3%	0,9%	0,2%	0,1%	0,3%	0,1%	0,0%	0,1%	0,1%	0,0%	0,1%	0,1%	0,1%	0,3%	0,0%	0,0%
45	3,5%	3,9%	7,4%	3,0%	3,4%	6,4%	0,5%	0,4%	1,0%	0,2%	0,1%	0,3%	0,1%	0,1%	0,2%	0,0%	0,0%	0,0%	0,2%	0,2%	0,4%	0,0%	0,0%
50	2,7%	3,1%	5,8%	2,4%	2,7%	5,1%	0,2%	0,4%	0,7%	0,1%	0,1%	0,3%	0,0%	0,0%	0,1%	0,0%	0,0%	0,0%	0,1%	0,2%	0,3%	0,0%	0,0%
55	2,8%	3,7%	6,5%	2,7%	3,3%	6,0%	0,1%	0,4%	0,5%	0,1%	0,1%	0,2%	0,0%	0,0%	0,1%	0,0%	0,1%	0,1%	0,0%	0,2%	0,2%	0,0%	0,0%
60	3,4%	3,4%	6,8%	3,2%	3,3%	6,5%	0,2%	0,1%	0,3%	0,1%	0,1%	0,2%	0,0%	0,0%	0,0%	0,0%	0,0%	0,0%	0,1%	0,0%	0,1%	0,0%	0,0%
65	2,9%	3,6%	6,5%	2,8%	3,4%	6,2%	0,1%	0,2%	0,3%	0,0%	0,1%	0,1%	0,0%	0,0%	0,0%	0,0%	0,0%	0,0%	0,1%	0,1%	0,2%	0,0%	0,0%
70	2,7%	3,2%	5,8%	2,6%	3,1%	5,7%	0,1%	0,1%	0,2%	0,0%	0,0%	0,1%	0,0%	0,0%	0,0%	0,0%	0,0%	0,1%	0,0%	0,0%	0,0%	0,0%	0,0%
75	2,1%	2,4%	4,5%	2,1%	2,4%	4,5%	0,0%	0,0%	0,0%	0,0%	0,0%	0,0%	0,0%	0,0%	0,0%	0,0%	0,0%	0,0%	0,0%	0,0%	0,0%	0,0%	0,0%
80	1,1%	1,9%	3,1%	1,1%	1,9%	3,0%	0,0%	0,0%	0,0%	0,0%	0,0%	0,0%	0,0%	0,0%	0,0%	0,0%	0,0%	0,0%	0,0%	0,0%	0,0%	0,0%	0,0%
85	0,7%	1,2%	1,9%	0,7%	1,2%	1,9%	0,0%	0,0%	0,0%	0,0%	0,0%	0,0%	0,0%	0,0%	0,0%	0,0%	0,0%	0,0%	0,0%	0,0%	0,0%	0,0%	0,0%
90	0,2%	0,4%	0,6%	0,2%	0,4%	0,6%	0,0%	0,0%	0,0%	0,0%	0,0%	0,0%	0,0%	0,0%	0,0%	0,0%	0,0%	0,0%	0,0%	0,0%	0,0%	0,0%	0,0%
95	0,1%	0,1%	0,2%	0,1%	0,1%	0,2%	0,0%	0,0%	0,0%	0,0%	0,0%	0,0%	0,0%	0,0%	0,0%	0,0%	0,0%	0,0%	0,0%	0,0%	0,0%	0,0%	0,0%
100	0,0%	0,0%	0,0%	0,0%	0,0%	0,0%	0,0%	0,0%	0,0%	0,0%	0,0%	0,0%	0,0%	0,0%	0,0%	0,0%	0,0%	0,0%	0,0%	0,0%	0,0%	0,0%	0,0%
105	0,0%	0,0%	0,0%	0,0%	0,0%	0,0%	0,0%	0,0%	0,0%	0,0%	0,0%	0,0%	0,0%	0,0%	0,0%	0,0%	0,0%	0,0%	0,0%	0,0%	0,0%	0,0%	0,0%
110	0,0%	0,0%	0,0%	0,0%	0,0%	0,0%	0,0%	0,0%	0,0%	0,0%	0,0%	0,0%	0,0%	0,0%	0,0%	0,0%	0,0%	0,0%	0,0%	0,0%	0,0%	0,0%	0,0%
115	0,0%	0,0%	0,0%	0,0%	0,0%	0,0%	0,0%	0,0%	0,0%	0,0%	0,0%	0,0%	0,0%	0,0%	0,0%	0,0%	0,0%	0,0%	0,0%	0,0%	0,0%	0,0%	0,0%
	49,1%	50,9%	100,0%	44,5%	46,1%	90,6%	4,6%	4,8%	9,4%	1,8%	1,6%	3,4%	0,5%	0,5%	1,1%	0,9%	0,6%	1,5%	1,2%	1,7%	3,0%	0,3%	0,2%






s (M) 8%

EDAD	Total			Españoles			Extranjeros			Comunitarios			Resto Europa			África			América			Asia		
	H	M	T	H	M	T	H	M	T	H	M	T	H	M	T	H	M	T	H	M	T	H	M	T
FLORIDA BAJA																								
0	228	207	435	203	183	386	25	24	49	8	3	11	0	0	0	8	13	21	3	5	8	3	6	9
5	233	217	450	216	196	412	17	21	38	5	8	13	1	1	2	4	9	13	5	3	8	0	2	2
10	216	232	448	198	213	411	18	19	37	7	4	11	1	1	2	0	8	8	8	6	14	0	2	2
15	261	277	538	234	257	491	27	20	47	6	6	12	3	3	6	4	1	5	14	9	23	1	0	1
20	349	320	669	315	284	599	34	36	70	8	9	17	5	5	10	4	3	7	14	17	31	2	3	5
25	414	339	753	354	290	644	60	49	109	15	11	26	2	2	4	14	9	23	17	22	39	5	12	17
30	414	393	807	356	337	693	58	56	114	18	21	39	1	2	3	14	9	23	15	20	35	4	10	14
35	406	410	816	354	363	717	52	47	99	17	10	27	3	5	8	8	4	12	15	23	38	5	9	14
40	353	367	720	308	324	632	45	43	88	16	12	28	0	5	5	10	6	16	13	20	33	0	6	6
45	369	452	821	338	412	750	31	40	71	7	11	18	3	4	7	11	6	17	5	17	22	2	5	7
50	409	460	869	375	431	806	34	29	63	13	12	25	1	2	3	5	1	6	13	13	26	1	2	3
55	398	463	861	380	440	820	18	23	41	10	6	16	0	3	3	2	3	5	5	10	15	1	1	2
60	354	365	719	344	348	692	10	17	27	5	3	8	1	2	3	2	0	2	2	10	12	2	0	2
65	278	308	586	271	302	573	7	6	13	4	2	6	1	1	2	0	0	0	1	3	4	0	1	1
70	186	219	405	185	218	403	1	1	2	0	1	1	0	0	0	0	0	0	1	0	1	0	0	0
75	161	221	382	159	218	377	2	3	5	1	1	2	0	0	0	0	1	1	1	1	2	0	0	0
80	124	189	313	118	187	305	6	2	8	5	1	6	0	0	0	0	0	0	1	1	2	0	0	0
85	61	128	189	61	127	188	0	1	1	0	1	1	0	0	0	0	0	0	0	0	0	0	0	0
90	16	60	76	16	59	75	0	1	1	0	1	1	0	0	0	0	0	0	0	0	0	0	0	0
95	6	8	14	6	8	14	0	0	0	0	0	0	0	0	0	0	0	0	0	0	0	0	0	0
100	1	1	2	1	1	2	0	0	0	0	0	0	0	0	0	0	0	0	0	0	0	0	0	0
105	0	0	0	0	0	0	0	0	0	0	0	0	0	0	0	0	0	0	0	0	0	0	0	0
110	0	0	0	0	0	0	0	0	0	0	0	0	0	0	0	0	0	0	0	0	0	0	0	0
115	0	0	0	0	0	0	0	0	0	0	0	0	0	0	0	0	0	0	0	0	0	0	0	0
	5.237	5.636	10.873	4.792	5.198	9.990	445	438	883	145	123	268	22	36	58	86	73	159	133	180	313	26	59	85

EDAD	Total			Españoles			Extranjeros			Comunitarios			Resto Europa			África			América			Asia	
	H	M	T	H	M	T	H	M	T	H	M	T	H	M	T	H	M	T	H	M	T	H	M
FLORIDA BAJA																							
0	2,1%	1,9%	4,0%	1,9%	1,7%	3,6%	0,2%	0,2%	0,5%	0,1%	0,0%	0,1%	0,0%	0,0%	0,0%	0,1%	0,1%	0,2%	0,0%	0,0%	0,1%	0,0%	0,1%
5	2,1%	2,0%	4,1%	2,0%	1,8%	3,8%	0,2%	0,2%	0,3%	0,0%	0,1%	0,1%	0,0%	0,0%	0,0%	0,0%	0,1%	0,1%	0,0%	0,0%	0,1%	0,0%	0,0%
10	2,0%	2,1%	4,1%	1,8%	2,0%	3,8%	0,2%	0,2%	0,3%	0,1%	0,0%	0,1%	0,0%	0,0%	0,0%	0,0%	0,1%	0,1%	0,1%	0,1%	0,1%	0,0%	0,0%
15	2,4%	2,5%	4,9%	2,2%	2,4%	4,5%	0,2%	0,2%	0,4%	0,1%	0,1%	0,1%	0,0%	0,0%	0,1%	0,0%	0,0%	0,0%	0,1%	0,1%	0,2%	0,0%	0,0%
20	3,2%	2,9%	6,2%	2,9%	2,6%	5,5%	0,3%	0,3%	0,6%	0,1%	0,1%	0,2%	0,0%	0,0%	0,1%	0,0%	0,0%	0,1%	0,1%	0,2%	0,3%	0,0%	0,0%
25	3,8%	3,1%	6,9%	3,3%	2,7%	5,9%	0,6%	0,5%	1,0%	0,1%	0,1%	0,2%	0,0%	0,0%	0,0%	0,1%	0,1%	0,2%	0,2%	0,2%	0,4%	0,0%	0,1%
30	3,8%	3,6%	7,4%	3,3%	3,1%	6,4%	0,5%	0,5%	1,0%	0,2%	0,2%	0,4%	0,0%	0,0%	0,0%	0,1%	0,1%	0,2%	0,1%	0,2%	0,3%	0,0%	0,1%
35	3,7%	3,8%	7,5%	3,3%	3,3%	6,6%	0,5%	0,4%	0,9%	0,2%	0,1%	0,2%	0,0%	0,0%	0,1%	0,1%	0,0%	0,1%	0,1%	0,2%	0,3%	0,0%	0,1%
40	3,2%	3,4%	6,6%	2,8%	3,0%	5,8%	0,4%	0,4%	0,8%	0,1%	0,1%	0,3%	0,0%	0,0%	0,0%	0,1%	0,1%	0,1%	0,1%	0,2%	0,3%	0,0%	0,1%
45	3,4%	4,2%	7,6%	3,1%	3,8%	6,9%	0,3%	0,4%	0,7%	0,1%	0,1%	0,2%	0,0%	0,0%	0,1%	0,1%	0,1%	0,2%	0,0%	0,2%	0,2%	0,0%	0,0%
50	3,8%	4,2%	8,0%	3,4%	4,0%	7,4%	0,3%	0,3%	0,6%	0,1%	0,1%	0,2%	0,0%	0,0%	0,0%	0,0%	0,0%	0,1%	0,1%	0,1%	0,2%	0,0%	0,0%
55	3,7%	4,3%	7,9%	3,5%	4,0%	7,5%	0,2%	0,2%	0,4%	0,1%	0,1%	0,1%	0,0%	0,0%	0,0%	0,0%	0,0%	0,0%	0,0%	0,1%	0,1%	0,0%	0,0%
60	3,3%	3,4%	6,6%	3,2%	3,2%	6,4%	0,1%	0,2%	0,2%	0,0%	0,0%	0,1%	0,0%	0,0%	0,0%	0,0%	0,0%	0,0%	0,0%	0,1%	0,1%	0,0%	0,0%
65	2,6%	2,8%	5,4%	2,5%	2,8%	5,3%	0,1%	0,1%	0,1%	0,0%	0,0%	0,1%	0,0%	0,0%	0,0%	0,0%	0,0%	0,0%	0,0%	0,0%	0,0%	0,0%	0,0%
70	1,7%	2,0%	3,7%	1,7%	2,0%	3,7%	0,0%	0,0%	0,0%	0,0%	0,0%	0,0%	0,0%	0,0%	0,0%	0,0%	0,0%	0,0%	0,0%	0,0%	0,0%	0,0%	0,0%
75	1,5%	2,0%	3,5%	1,5%	2,0%	3,5%	0,0%	0,0%	0,0%	0,0%	0,0%	0,0%	0,0%	0,0%	0,0%	0,0%	0,0%	0,0%	0,0%	0,0%	0,0%	0,0%	0,0%
80	1,1%	1,7%	2,9%	1,1%	1,7%	2,8%	0,1%	0,0%	0,1%	0,0%	0,0%	0,1%	0,0%	0,0%	0,0%	0,0%	0,0%	0,0%	0,0%	0,0%	0,0%	0,0%	0,0%
85	0,6%	1,2%	1,7%	0,6%	1,2%	1,7%	0,0%	0,0%	0,0%	0,0%	0,0%	0,0%	0,0%	0,0%	0,0%	0,0%	0,0%	0,0%	0,0%	0,0%	0,0%	0,0%	0,0%
90	0,1%	0,6%	0,7%	0,1%	0,5%	0,7%	0,0%	0,0%	0,0%	0,0%	0,0%	0,0%	0,0%	0,0%	0,0%	0,0%	0,0%	0,0%	0,0%	0,0%	0,0%	0,0%	0,0%
95	0,1%	0,1%	0,1%	0,1%	0,1%	0,1%	0,0%	0,0%	0,0%	0,0%	0,0%	0,0%	0,0%	0,0%	0,0%	0,0%	0,0%	0,0%	0,0%	0,0%	0,0%	0,0%	0,0%
100	0,0%	0,0%	0,0%	0,0%	0,0%	0,0%	0,0%	0,0%	0,0%	0,0%	0,0%	0,0%	0,0%	0,0%	0,0%	0,0%	0,0%	0,0%	0,0%	0,0%	0,0%	0,0%	0,0%
105	0,0%	0,0%	0,0%	0,0%	0,0%	0,0%	0,0%	0,0%	0,0%	0,0%	0,0%	0,0%	0,0%	0,0%	0,0%	0,0%	0,0%	0,0%	0,0%	0,0%	0,0%	0,0%	0,0%
110	0,0%	0,0%	0,0%	0,0%	0,0%	0,0%	0,0%	0,0%	0,0%	0,0%	0,0%	0,0%	0,0%	0,0%	0,0%	0,0%	0,0%	0,0%	0,0%	0,0%	0,0%	0,0%	0,0%
115	0,0%	0,0%	0,0%	0,0%	0,0%	0,0%	0,0%	0,0%	0,0%	0,0%	0,0%	0,0%	0,0%	0,0%	0,0%	0,0%	0,0%	0,0%	0,0%	0,0%	0,0%	0,0%	0,0%
	48,2%	51,8%	100,0%	44,1%	47,8%	91,9%	4,1%	4,0%	8,1%	1,3%	1,1%	2,5%	0,2%	0,3%	0,5%	0,8%	0,7%	1,5%	1,2%	1,7%	2,9%	0,2%	0,5%



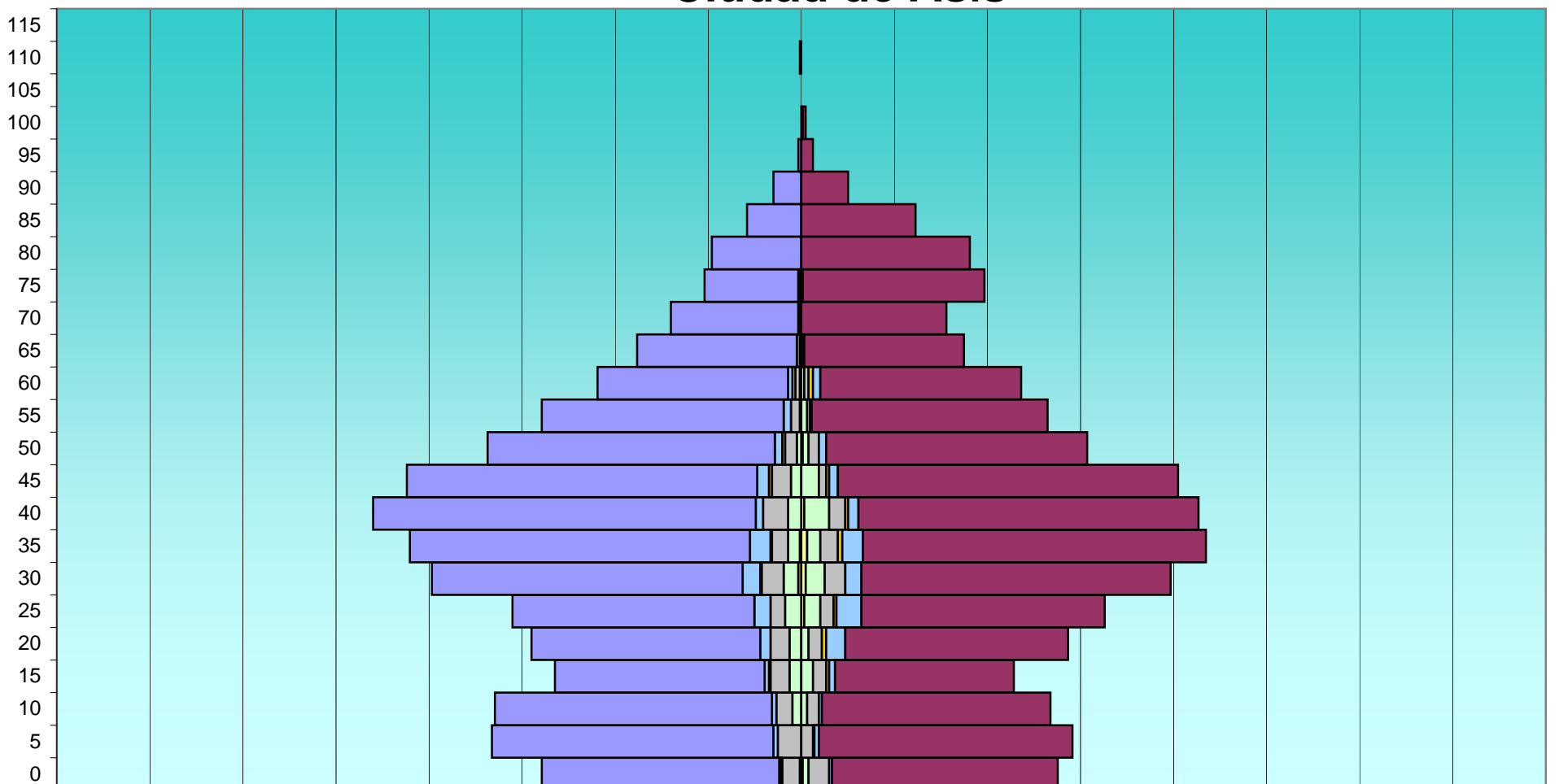


s (M) 8%

EDAD	Total			Españoles			Extranjeros			Comunitarios			Resto Europa			África			América			Asia		
	H	M	T	H	M	T	H	M	T	H	M	T	H	M	T	H	M	T	H	M	T	H	M	T
CIUDAD DE ASIS																								
0	178	174	352	162	154	316	16	20	36	1	2	3	1	0	1	12	14	26	1	4	5	0	1	1
5	211	185	396	192	173	365	19	12	31	3	3	6	0	1	1	16	8	24	0	0	0	0	0	0
10	209	170	379	189	156	345	20	14	34	3	2	5	0	0	0	11	8	19	6	4	10	0	0	0
15	168	145	313	143	122	265	25	23	48	3	4	7	1	2	3	13	9	22	8	8	16	0	0	0
20	184	182	366	156	152	308	28	30	58	7	13	20	0	3	3	13	9	22	8	5	13	0	0	0
25	199	205	404	165	166	331	34	39	73	11	17	28	0	2	2	10	9	19	11	11	22	0	2	2
30	253	251	504	212	211	423	41	40	81	12	11	23	1	0	1	15	14	29	10	13	23	2	3	5
35	270	273	543	232	234	466	38	39	77	14	14	28	1	3	4	11	12	23	8	9	17	1	4	5
40	294	269	563	261	232	493	33	37	70	5	7	12	0	2	2	17	11	28	9	17	26	0	2	2
45	269	257	526	239	232	471	30	25	55	8	6	14	2	2	4	13	5	18	7	12	19	0	0	0
50	215	194	409	196	178	374	19	16	35	5	5	10	2	0	2	8	7	15	3	4	7	0	1	1
55	176	169	345	165	161	326	11	8	19	5	1	6	0	0	0	6	2	8	0	4	4	1	0	1
60	139	150	289	130	137	267	9	13	22	3	5	8	2	3	5	3	3	6	1	2	3	0	0	0
65	112	111	223	109	109	218	3	2	5	2	0	2	1	0	1	0	1	1	0	1	1	0	0	0
70	89	99	188	87	99	186	2	0	2	1	0	1	0	0	0	1	0	1	0	0	0	0	0	0
75	66	125	191	64	124	188	2	1	3	1	1	2	0	0	0	0	0	0	1	0	1	0	0	0
80	61	115	176	61	115	176	0	0	0	0	0	0	0	0	0	0	0	0	0	0	0	0	0	0
85	37	78	115	37	78	115	0	0	0	0	0	0	0	0	0	0	0	0	0	0	0	0	0	0
90	19	32	51	19	32	51	0	0	0	0	0	0	0	0	0	0	0	0	0	0	0	0	0	0
95	2	8	10	2	8	10	0	0	0	0	0	0	0	0	0	0	0	0	0	0	0	0	0	0
100	0	3	3	0	2	2	0	1	1	0	1	1	0	0	0	0	0	0	0	0	0	0	0	0
105	0	0	0	0	0	0	0	0	0	0	0	0	0	0	0	0	0	0	0	0	0	0	0	0
110	1	0	1	1	0	1	0	0	0	0	0	0	0	0	0	0	0	0	0	0	0	0	0	0
115	0	0	0	0	0	0	0	0	0	0	0	0	0	0	0	0	0	0	0	0	0	0	0	0
	3.152	3.195	6.347	2.822	2.875	5.697	330	320	650	84	92	176	11	18	29	149	112	261	73	94	167	4	13	17


EDAD	Total			Españoles			Extranjeros			Comunitarios			Resto Europa			África			América			Asia	
	H	M	T	H	M	T	H	M	T	H	M	T	H	M	T	H	M	T	H	M	T	H	M
CIUDAD DE ASIS																							
0	2,8%	2,7%	5,5%	2,6%	2,4%	5,0%	0,3%	0,3%	0,6%	0,0%	0,0%	0,0%	0,0%	0,0%	0,0%	0,2%	0,2%	0,4%	0,0%	0,1%	0,1%	0,0%	0,0%
5	3,3%	2,9%	6,2%	3,0%	2,7%	5,8%	0,3%	0,2%	0,5%	0,0%	0,0%	0,1%	0,0%	0,0%	0,0%	0,3%	0,1%	0,4%	0,0%	0,0%	0,0%	0,0%	0,0%
10	3,3%	2,7%	6,0%	3,0%	2,5%	5,4%	0,3%	0,2%	0,5%	0,0%	0,0%	0,1%	0,0%	0,0%	0,0%	0,2%	0,1%	0,3%	0,1%	0,1%	0,2%	0,0%	0,0%
15	2,6%	2,3%	4,9%	2,3%	1,9%	4,2%	0,4%	0,4%	0,8%	0,0%	0,1%	0,1%	0,0%	0,0%	0,0%	0,2%	0,1%	0,3%	0,1%	0,1%	0,3%	0,0%	0,0%
20	2,9%	2,9%	5,8%	2,5%	2,4%	4,9%	0,4%	0,5%	0,9%	0,1%	0,2%	0,3%	0,0%	0,0%	0,0%	0,2%	0,1%	0,3%	0,1%	0,1%	0,2%	0,0%	0,0%
25	3,1%	3,2%	6,4%	2,6%	2,6%	5,2%	0,5%	0,6%	1,2%	0,2%	0,3%	0,4%	0,0%	0,0%	0,0%	0,2%	0,1%	0,3%	0,2%	0,2%	0,3%	0,0%	0,0%
30	4,0%	4,0%	7,9%	3,3%	3,3%	6,7%	0,6%	0,6%	1,3%	0,2%	0,2%	0,4%	0,0%	0,0%	0,0%	0,2%	0,2%	0,5%	0,2%	0,2%	0,4%	0,0%	0,0%
35	4,3%	4,3%	8,6%	3,7%	3,7%	7,3%	0,6%	0,6%	1,2%	0,2%	0,2%	0,4%	0,0%	0,0%	0,1%	0,2%	0,2%	0,4%	0,1%	0,1%	0,3%	0,0%	0,1%
40	4,6%	4,2%	8,9%	4,1%	3,7%	7,8%	0,5%	0,6%	1,1%	0,1%	0,1%	0,2%	0,0%	0,0%	0,0%	0,3%	0,2%	0,4%	0,1%	0,3%	0,4%	0,0%	0,0%
45	4,2%	4,0%	8,3%	3,8%	3,7%	7,4%	0,5%	0,4%	0,9%	0,1%	0,1%	0,2%	0,0%	0,0%	0,1%	0,2%	0,1%	0,3%	0,1%	0,2%	0,3%	0,0%	0,0%
50	3,4%	3,1%	6,4%	3,1%	2,8%	5,9%	0,3%	0,3%	0,6%	0,1%	0,1%	0,2%	0,0%	0,0%	0,0%	0,1%	0,1%	0,2%	0,0%	0,1%	0,1%	0,0%	0,0%
55	2,8%	2,7%	5,4%	2,6%	2,5%	5,1%	0,2%	0,1%	0,3%	0,1%	0,0%	0,1%	0,0%	0,0%	0,0%	0,1%	0,0%	0,1%	0,0%	0,1%	0,1%	0,0%	0,0%
60	2,2%	2,4%	4,6%	2,0%	2,2%	4,2%	0,1%	0,2%	0,3%	0,0%	0,1%	0,1%	0,0%	0,0%	0,1%	0,0%	0,0%	0,1%	0,0%	0,0%	0,0%	0,0%	0,0%
65	1,8%	1,7%	3,5%	1,7%	1,7%	3,4%	0,0%	0,0%	0,1%	0,0%	0,0%	0,0%	0,0%	0,0%	0,0%	0,0%	0,0%	0,0%	0,0%	0,0%	0,0%	0,0%	0,0%
70	1,4%	1,6%	3,0%	1,4%	1,6%	2,9%	0,0%	0,0%	0,0%	0,0%	0,0%	0,0%	0,0%	0,0%	0,0%	0,0%	0,0%	0,0%	0,0%	0,0%	0,0%	0,0%	0,0%
75	1,0%	2,0%	3,0%	1,0%	2,0%	3,0%	0,0%	0,0%	0,0%	0,0%	0,0%	0,0%	0,0%	0,0%	0,0%	0,0%	0,0%	0,0%	0,0%	0,0%	0,0%	0,0%	0,0%
80	1,0%	1,8%	2,8%	1,0%	1,8%	2,8%	0,0%	0,0%	0,0%	0,0%	0,0%	0,0%	0,0%	0,0%	0,0%	0,0%	0,0%	0,0%	0,0%	0,0%	0,0%	0,0%	0,0%
85	0,6%	1,2%	1,8%	0,6%	1,2%	1,8%	0,0%	0,0%	0,0%	0,0%	0,0%	0,0%	0,0%	0,0%	0,0%	0,0%	0,0%	0,0%	0,0%	0,0%	0,0%	0,0%	0,0%
90	0,3%	0,5%	0,8%	0,3%	0,5%	0,8%	0,0%	0,0%	0,0%	0,0%	0,0%	0,0%	0,0%	0,0%	0,0%	0,0%	0,0%	0,0%	0,0%	0,0%	0,0%	0,0%	0,0%
95	0,0%	0,1%	0,2%	0,0%	0,1%	0,2%	0,0%	0,0%	0,0%	0,0%	0,0%	0,0%	0,0%	0,0%	0,0%	0,0%	0,0%	0,0%	0,0%	0,0%	0,0%	0,0%	0,0%
100	0,0%	0,0%	0,0%	0,0%	0,0%	0,0%	0,0%	0,0%	0,0%	0,0%	0,0%	0,0%	0,0%	0,0%	0,0%	0,0%	0,0%	0,0%	0,0%	0,0%	0,0%	0,0%	0,0%
105	0,0%	0,0%	0,0%	0,0%	0,0%	0,0%	0,0%	0,0%	0,0%	0,0%	0,0%	0,0%	0,0%	0,0%	0,0%	0,0%	0,0%	0,0%	0,0%	0,0%	0,0%	0,0%	0,0%
110	0,0%	0,0%	0,0%	0,0%	0,0%	0,0%	0,0%	0,0%	0,0%	0,0%	0,0%	0,0%	0,0%	0,0%	0,0%	0,0%	0,0%	0,0%	0,0%	0,0%	0,0%	0,0%	0,0%
115	0,0%	0,0%	0,0%	0,0%	0,0%	0,0%	0,0%	0,0%	0,0%	0,0%	0,0%	0,0%	0,0%	0,0%	0,0%	0,0%	0,0%	0,0%	0,0%	0,0%	0,0%	0,0%	0,0%
	49,7%	50,3%	100,0%	44,5%	45,3%	89,8%	5,2%	5,0%	10,2%	1,3%	1,4%	2,8%	0,2%	0,3%	0,5%	2,3%	1,8%	4,1%	1,2%	1,5%	2,6%	0,1%	0,2%

Ciudad de Asís



■ Asia (H)
 ■ Asia (M)
 ■ América (H)
 ■ América (M)
 ■ África (H)
 ■ África (M)
 ■ Resto EU (H)
 ■ Resto EU (M)
 ■ UE (H)
 ■ UE (M)
 ■ Españoles (H)
 ■ Españoles (M)

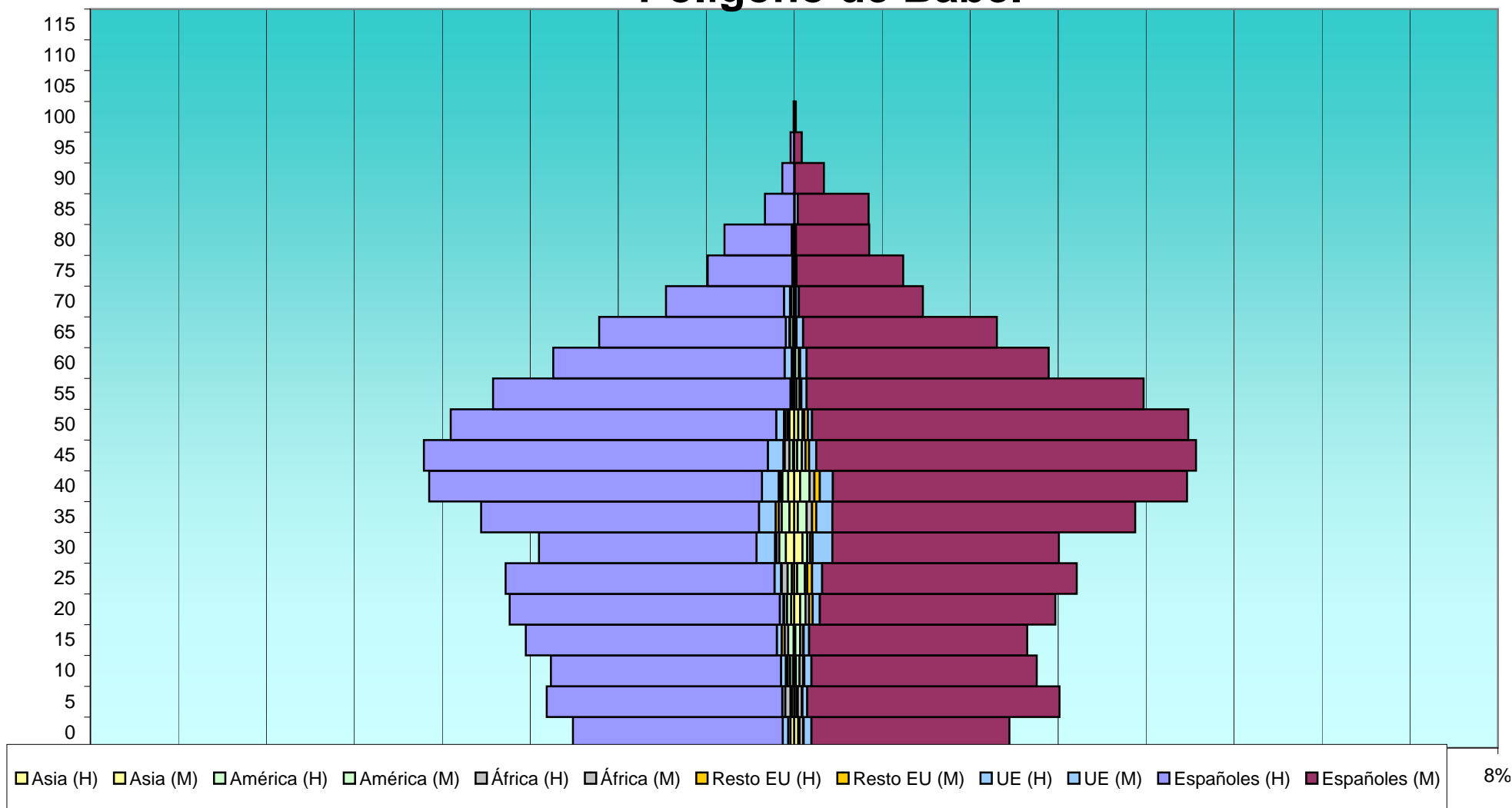
8%




EDAD	Total			Españoles			Extranjeros			Comunitarios			Resto Europa			África			América			Asia		
	H	M	T	H	M	T	H	M	T	H	M	T	H	M	T	H	M	T	H	M	T	H	M	T
POLIGONO BABEL																								
0	372	360	732	352	332	684	20	28	48	9	13	22	0	1	1	4	6	10	0	2	2	6	7	13
5	415	445	860	395	423	818	20	22	42	5	8	13	0	1	1	9	7	16	2	2	4	4	4	8
10	409	406	815	386	378	764	23	28	51	8	12	20	3	2	5	4	6	10	5	6	11	2	3	5
15	451	390	841	421	366	787	30	24	54	8	9	17	5	1	6	6	5	11	9	8	17	1	2	3
20	482	433	915	453	395	848	29	38	67	6	12	18	1	6	7	5	6	11	7	9	16	5	10	15
25	485	473	958	451	427	878	34	46	80	11	17	28	1	8	9	10	4	14	7	13	20	4	5	9
30	428	444	872	365	380	745	63	64	127	31	33	64	2	4	6	5	5	10	11	8	19	14	14	28
35	523	574	1.097	466	508	974	57	66	123	28	27	55	5	7	12	5	9	14	13	15	28	8	6	14
40	612	659	1.271	558	594	1.152	54	65	119	28	22	50	3	9	12	3	8	11	10	16	26	10	10	20
45	624	671	1.295	577	637	1.214	47	34	81	26	12	38	2	6	8	8	6	14	6	8	14	2	5	7
50	575	662	1.237	546	631	1.177	29	31	60	13	7	20	2	6	8	4	3	7	3	7	10	8	7	15
55	508	583	1.091	499	565	1.064	9	18	27	2	9	11	0	3	3	0	0	0	3	5	8	1	4	5
60	405	426	831	388	406	794	17	20	37	12	11	23	1	2	3	1	0	1	1	6	7	1	2	3
65	326	341	667	313	325	638	13	16	29	6	11	17	1	0	1	0	1	1	5	2	7	2	1	3
70	215	216	431	198	208	406	17	8	25	10	5	15	2	0	2	0	1	1	4	1	5	1	1	2
75	145	183	328	142	179	321	3	4	7	2	3	5	0	1	1	1	0	1	0	0	0	0	0	0
80	118	125	243	113	123	236	5	2	7	2	0	2	0	0	0	0	0	0	2	2	4	0	1	1
85	49	125	174	49	119	168	0	6	6	0	5	5	0	0	0	0	0	0	0	1	1	0	0	0
90	20	50	70	20	49	69	0	1	1	0	1	1	0	0	0	0	0	0	0	0	0	0	0	0
95	6	13	19	6	13	19	0	0	0	0	0	0	0	0	0	0	0	0	0	0	0	0	0	0
100	1	3	4	1	3	4	0	0	0	0	0	0	0	0	0	0	0	0	0	0	0	0	0	0
105	0	0	0	0	0	0	0	0	0	0	0	0	0	0	0	0	0	0	0	0	0	0	0	0
110	0	0	0	0	0	0	0	0	0	0	0	0	0	0	0	0	0	0	0	0	0	0	0	0
115	0	0	0	0	0	0	0	0	0	0	0	0	0	0	0	0	0	0	0	0	0	0	0	0
	7.169	7.582	14.751	6.699	7.061	13.760	470	521	991	207	217	424	28	57	85	65	67	132	88	111	199	69	82	151

EDAD	Total			Españoles			Extranjeros			Comunitarios			Resto Europa			África			América			Asia	
	H	M	T	H	M	T	H	M	T	H	M	T	H	M	T	H	M	T	H	M	T	H	M
POLIGONO BABEL																							
0	2,5%	2,4%	5,0%	2,4%	2,3%	4,6%	0,7%	0,2%	0,3%	0,1%	0,1%	0,1%	0,0%	0,0%	0,0%	0,0%	0,0%	0,1%	0,0%	0,0%	0,0%	0,0%	0,0%
5	2,8%	3,0%	5,8%	2,7%	2,9%	5,5%	0,7%	0,1%	0,3%	0,0%	0,1%	0,1%	0,0%	0,0%	0,0%	0,1%	0,0%	0,1%	0,0%	0,0%	0,0%	0,0%	0,0%
10	2,8%	2,8%	5,5%	2,6%	2,6%	5,2%	0,7%	0,2%	0,3%	0,1%	0,1%	0,1%	0,0%	0,0%	0,0%	0,0%	0,0%	0,1%	0,0%	0,0%	0,1%	0,0%	0,0%
15	3,1%	2,6%	5,7%	2,9%	2,5%	5,3%	0,7%	0,2%	0,4%	0,1%	0,1%	0,1%	0,0%	0,0%	0,0%	0,0%	0,0%	0,1%	0,1%	0,1%	0,1%	0,0%	0,0%
20	3,3%	2,9%	6,2%	3,1%	2,7%	5,7%	0,7%	0,3%	0,5%	0,0%	0,1%	0,1%	0,0%	0,0%	0,0%	0,0%	0,0%	0,1%	0,0%	0,1%	0,1%	0,0%	0,1%
25	3,3%	3,2%	6,5%	3,1%	2,9%	6,0%	0,7%	0,3%	0,5%	0,1%	0,1%	0,2%	0,0%	0,1%	0,1%	0,1%	0,0%	0,1%	0,0%	0,1%	0,1%	0,0%	0,0%
30	2,9%	3,0%	5,9%	2,5%	2,6%	5,1%	0,7%	0,4%	0,9%	0,2%	0,2%	0,4%	0,0%	0,0%	0,0%	0,0%	0,0%	0,1%	0,1%	0,1%	0,1%	0,1%	0,1%
35	3,5%	3,9%	7,4%	3,2%	3,4%	6,6%	0,7%	0,4%	0,8%	0,2%	0,2%	0,4%	0,0%	0,0%	0,1%	0,0%	0,1%	0,1%	0,1%	0,1%	0,2%	0,1%	0,0%
40	4,1%	4,5%	8,6%	3,8%	4,0%	7,8%	0,7%	0,4%	0,8%	0,2%	0,1%	0,3%	0,0%	0,1%	0,1%	0,0%	0,1%	0,1%	0,1%	0,1%	0,2%	0,1%	0,1%
45	4,2%	4,5%	8,8%	3,9%	4,3%	8,2%	0,7%	0,2%	0,5%	0,2%	0,1%	0,3%	0,0%	0,0%	0,1%	0,1%	0,0%	0,1%	0,0%	0,1%	0,1%	0,0%	0,0%
50	3,9%	4,5%	8,4%	3,7%	4,3%	8,0%	0,7%	0,2%	0,4%	0,1%	0,0%	0,1%	0,0%	0,0%	0,1%	0,0%	0,0%	0,0%	0,0%	0,0%	0,1%	0,1%	0,0%
55	3,4%	4,0%	7,4%	3,4%	3,8%	7,2%	0,7%	0,1%	0,2%	0,0%	0,1%	0,1%	0,0%	0,0%	0,0%	0,0%	0,0%	0,0%	0,0%	0,0%	0,1%	0,0%	0,0%
60	2,7%	2,9%	5,6%	2,6%	2,8%	5,4%	0,7%	0,1%	0,3%	0,1%	0,1%	0,2%	0,0%	0,0%	0,0%	0,0%	0,0%	0,0%	0,0%	0,0%	0,0%	0,0%	0,0%
65	2,2%	2,3%	4,5%	2,1%	2,2%	4,3%	0,7%	0,1%	0,2%	0,0%	0,1%	0,1%	0,0%	0,0%	0,0%	0,0%	0,0%	0,0%	0,0%	0,0%	0,0%	0,0%	0,0%
70	1,5%	1,5%	2,9%	1,3%	1,4%	2,8%	0,7%	0,1%	0,2%	0,1%	0,0%	0,1%	0,0%	0,0%	0,0%	0,0%	0,0%	0,0%	0,0%	0,0%	0,0%	0,0%	0,0%
75	1,0%	1,2%	2,2%	1,0%	1,2%	2,2%	0,7%	0,0%	0,0%	0,0%	0,0%	0,0%	0,0%	0,0%	0,0%	0,0%	0,0%	0,0%	0,0%	0,0%	0,0%	0,0%	0,0%
80	0,8%	0,8%	1,6%	0,8%	0,8%	1,6%	0,7%	0,0%	0,0%	0,0%	0,0%	0,0%	0,0%	0,0%	0,0%	0,0%	0,0%	0,0%	0,0%	0,0%	0,0%	0,0%	0,0%
85	0,3%	0,8%	1,2%	0,3%	0,8%	1,1%	0,7%	0,0%	0,0%	0,0%	0,0%	0,0%	0,0%	0,0%	0,0%	0,0%	0,0%	0,0%	0,0%	0,0%	0,0%	0,0%	0,0%
90	0,1%	0,3%	0,5%	0,1%	0,3%	0,5%	0,7%	0,0%	0,0%	0,0%	0,0%	0,0%	0,0%	0,0%	0,0%	0,0%	0,0%	0,0%	0,0%	0,0%	0,0%	0,0%	0,0%
95	0,0%	0,1%	0,1%	0,0%	0,1%	0,1%	0,7%	0,0%	0,0%	0,0%	0,0%	0,0%	0,0%	0,0%	0,0%	0,0%	0,0%	0,0%	0,0%	0,0%	0,0%	0,0%	0,0%
100	0,0%	0,0%	0,0%	0,0%	0,0%	0,0%	0,7%	0,0%	0,0%	0,0%	0,0%	0,0%	0,0%	0,0%	0,0%	0,0%	0,0%	0,0%	0,0%	0,0%	0,0%	0,0%	0,0%
105	0,0%	0,0%	0,0%	0,0%	0,0%	0,0%	0,7%	0,0%	0,0%	0,0%	0,0%	0,0%	0,0%	0,0%	0,0%	0,0%	0,0%	0,0%	0,0%	0,0%	0,0%	0,0%	0,0%
110	0,0%	0,0%	0,0%	0,0%	0,0%	0,0%	0,7%	0,0%	0,0%	0,0%	0,0%	0,0%	0,0%	0,0%	0,0%	0,0%	0,0%	0,0%	0,0%	0,0%	0,0%	0,0%	0,0%
115	0,0%	0,0%	0,0%	0,0%	0,0%	0,0%	0,7%	0,0%	0,0%	0,0%	0,0%	0,0%	0,0%	0,0%	0,0%	0,0%	0,0%	0,0%	0,0%	0,0%	0,0%	0,0%	0,0%
	48,6%	51,4%	100,0%	45,4%	47,9%	93,3%	3,2%	3,5%	6,7%	1,4%	1,5%	2,9%	0,2%	0,4%	0,6%	0,4%	0,5%	0,9%	0,6%	0,8%	1,3%	0,5%	0,6%

Polígono de Babel






EDAD	Total			Españoles			Extranjeros			Comunitarios			Resto Europa			África			América			Asia		
	H	M	T	H	M	T	H	M	T	H	M	T	H	M	T	H	M	T	H	M	T	H	M	T
SAN GABRIEL																								
0	178	134	312	176	129	305	2	5	7	1	1	2	0	1	1	1	0	1	0	2	2	1	0	1
5	176	159	335	171	155	326	5	4	9	2	1	3	1	2	3	0	1	1	1	0	1	0	1	1
10	144	128	272	133	122	255	11	6	17	1	1	2	3	1	4	0	0	0	4	3	7	1	3	4
15	108	130	238	105	120	225	3	10	13	1	3	4	0	3	3	1	0	1	0	4	4	0	1	1
20	118	102	220	105	95	200	13	7	20	7	4	11	0	1	1	2	0	2	3	2	5	0	1	1
25	109	120	229	98	100	198	11	20	31	3	10	13	0	1	1	1	1	2	7	8	15	0	0	0
30	163	202	365	148	192	340	15	10	25	7	6	13	1	1	2	2	1	3	4	2	6	0	1	1
35	278	283	561	256	253	509	22	30	52	9	9	18	1	7	8	4	1	5	7	9	16	4	1	5
40	252	229	481	235	213	448	17	16	33	8	6	14	1	0	1	1	0	1	5	7	12	3	2	5
45	180	171	351	168	162	330	12	9	21	6	4	10	1	0	1	1	1	2	3	4	7	0	1	1
50	149	146	295	137	140	277	12	6	18	8	1	9	0	0	0	2	1	3	1	4	5	0	1	1
55	133	129	262	126	123	249	7	6	13	5	1	6	0	1	1	1	0	1	1	4	5	0	0	0
60	100	112	212	95	110	205	5	2	7	1	1	2	1	1	2	3	0	3	0	0	0	0	0	0
65	83	88	171	82	87	169	1	1	2	0	1	1	0	0	0	1	0	1	0	0	0	0	0	0
70	72	90	162	70	86	156	2	4	6	1	0	1	0	0	0	1	0	1	0	4	4	0	0	0
75	69	97	166	69	95	164	0	2	2	0	2	2	0	0	0	0	0	0	0	0	0	0	0	0
80	64	89	153	64	89	153	0	0	0	0	0	0	0	0	0	0	0	0	0	0	0	0	0	0
85	38	52	90	38	52	90	0	0	0	0	0	0	0	0	0	0	0	0	0	0	0	0	0	0
90	10	13	23	10	13	23	0	0	0	0	0	0	0	0	0	0	0	0	0	0	0	0	0	0
95	0	4	4	0	4	4	0	0	0	0	0	0	0	0	0	0	0	0	0	0	0	0	0	0
100	0	0	0	0	0	0	0	0	0	0	0	0	0	0	0	0	0	0	0	0	0	0	0	0
105	0	0	0	0	0	0	0	0	0	0	0	0	0	0	0	0	0	0	0	0	0	0	0	0
110	0	0	0	0	0	0	0	0	0	0	0	0	0	0	0	0	0	0	0	0	0	0	0	0
115	0	1	1	0	1	1	0	0	0	0	0	0	0	0	0	0	0	0	0	0	0	0	0	0
	2.424	2.479	4.903	2.286	2.341	4.627	138	138	276	60	51	111	9	19	28	21	6	27	36	53	89	9	12	21

EDAD	Total			Españoles			Extranjeros			Comunitarios			Resto Europa			África			América			Asia	
	H	M	T	H	M	T	H	M	T	H	M	T	H	M	T	H	M	T	H	M	T	H	M
SAN GABRIEL																							
0	3,6%	2,7%	6,4%	3,6%	2,6%	6,2%	0,0%	0,1%	0,1%	0,0%	0,0%	0,0%	0,0%	0,0%	0,0%	0,0%	0,0%	0,0%	0,0%	0,0%	0,0%	0,0%	0,0%
5	3,6%	3,2%	6,8%	3,5%	3,2%	6,6%	0,1%	0,1%	0,2%	0,0%	0,0%	0,1%	0,0%	0,0%	0,1%	0,0%	0,0%	0,0%	0,0%	0,0%	0,0%	0,0%	0,0%
10	2,9%	2,6%	5,5%	2,7%	2,5%	5,2%	0,2%	0,1%	0,3%	0,0%	0,0%	0,0%	0,1%	0,0%	0,1%	0,0%	0,0%	0,0%	0,1%	0,1%	0,1%	0,0%	0,1%
15	2,2%	2,7%	4,9%	2,1%	2,4%	4,6%	0,1%	0,2%	0,3%	0,0%	0,1%	0,1%	0,0%	0,1%	0,1%	0,0%	0,0%	0,0%	0,0%	0,1%	0,1%	0,0%	0,0%
20	2,4%	2,1%	4,5%	2,1%	1,9%	4,1%	0,3%	0,1%	0,4%	0,1%	0,1%	0,2%	0,0%	0,0%	0,0%	0,0%	0,0%	0,0%	0,1%	0,0%	0,1%	0,0%	0,0%
25	2,2%	2,4%	4,7%	2,0%	2,0%	4,0%	0,2%	0,4%	0,6%	0,1%	0,2%	0,3%	0,0%	0,0%	0,0%	0,0%	0,0%	0,0%	0,1%	0,2%	0,3%	0,0%	0,0%
30	3,3%	4,1%	7,4%	3,0%	3,9%	6,9%	0,3%	0,2%	0,5%	0,1%	0,1%	0,3%	0,0%	0,0%	0,0%	0,0%	0,0%	0,1%	0,1%	0,0%	0,1%	0,0%	0,0%
35	5,7%	5,8%	11,4%	5,2%	5,2%	10,4%	0,4%	0,6%	1,1%	0,2%	0,2%	0,4%	0,0%	0,1%	0,2%	0,1%	0,0%	0,1%	0,1%	0,2%	0,3%	0,1%	0,0%
40	5,1%	4,7%	9,8%	4,8%	4,3%	9,1%	0,3%	0,3%	0,7%	0,2%	0,1%	0,3%	0,0%	0,0%	0,0%	0,0%	0,0%	0,0%	0,1%	0,1%	0,2%	0,1%	0,0%
45	3,7%	3,5%	7,2%	3,4%	3,3%	6,7%	0,2%	0,2%	0,4%	0,1%	0,1%	0,2%	0,0%	0,0%	0,0%	0,0%	0,0%	0,0%	0,1%	0,1%	0,1%	0,0%	0,0%
50	3,0%	3,0%	6,0%	2,8%	2,9%	5,6%	0,2%	0,1%	0,4%	0,2%	0,0%	0,2%	0,0%	0,0%	0,0%	0,0%	0,0%	0,1%	0,0%	0,1%	0,1%	0,0%	0,0%
55	2,7%	2,6%	5,3%	2,6%	2,5%	5,1%	0,1%	0,1%	0,3%	0,1%	0,0%	0,1%	0,0%	0,0%	0,0%	0,0%	0,0%	0,0%	0,0%	0,1%	0,1%	0,0%	0,0%
60	2,0%	2,3%	4,3%	1,9%	2,2%	4,2%	0,1%	0,0%	0,1%	0,0%	0,0%	0,0%	0,0%	0,0%	0,0%	0,1%	0,0%	0,1%	0,0%	0,0%	0,0%	0,0%	0,0%
65	1,7%	1,8%	3,5%	1,7%	1,8%	3,4%	0,0%	0,0%	0,0%	0,0%	0,0%	0,0%	0,0%	0,0%	0,0%	0,0%	0,0%	0,0%	0,0%	0,0%	0,0%	0,0%	0,0%
70	1,5%	1,8%	3,3%	1,4%	1,8%	3,2%	0,0%	0,1%	0,1%	0,0%	0,0%	0,0%	0,0%	0,0%	0,0%	0,0%	0,0%	0,0%	0,0%	0,1%	0,1%	0,0%	0,0%
75	1,4%	2,0%	3,4%	1,4%	1,9%	3,3%	0,0%	0,0%	0,0%	0,0%	0,0%	0,0%	0,0%	0,0%	0,0%	0,0%	0,0%	0,0%	0,0%	0,0%	0,0%	0,0%	0,0%
80	1,3%	1,8%	3,1%	1,3%	1,8%	3,1%	0,0%	0,0%	0,0%	0,0%	0,0%	0,0%	0,0%	0,0%	0,0%	0,0%	0,0%	0,0%	0,0%	0,0%	0,0%	0,0%	0,0%
85	0,8%	1,1%	1,8%	0,8%	1,1%	1,8%	0,0%	0,0%	0,0%	0,0%	0,0%	0,0%	0,0%	0,0%	0,0%	0,0%	0,0%	0,0%	0,0%	0,0%	0,0%	0,0%	0,0%
90	0,2%	0,3%	0,5%	0,2%	0,3%	0,5%	0,0%	0,0%	0,0%	0,0%	0,0%	0,0%	0,0%	0,0%	0,0%	0,0%	0,0%	0,0%	0,0%	0,0%	0,0%	0,0%	0,0%
95	0,0%	0,1%	0,1%	0,0%	0,1%	0,1%	0,0%	0,0%	0,0%	0,0%	0,0%	0,0%	0,0%	0,0%	0,0%	0,0%	0,0%	0,0%	0,0%	0,0%	0,0%	0,0%	0,0%
100	0,0%	0,0%	0,0%	0,0%	0,0%	0,0%	0,0%	0,0%	0,0%	0,0%	0,0%	0,0%	0,0%	0,0%	0,0%	0,0%	0,0%	0,0%	0,0%	0,0%	0,0%	0,0%	0,0%
105	0,0%	0,0%	0,0%	0,0%	0,0%	0,0%	0,0%	0,0%	0,0%	0,0%	0,0%	0,0%	0,0%	0,0%	0,0%	0,0%	0,0%	0,0%	0,0%	0,0%	0,0%	0,0%	0,0%
110	0,0%	0,0%	0,0%	0,0%	0,0%	0,0%	0,0%	0,0%	0,0%	0,0%	0,0%	0,0%	0,0%	0,0%	0,0%	0,0%	0,0%	0,0%	0,0%	0,0%	0,0%	0,0%	0,0%
115	0,0%	0,0%	0,0%	0,0%	0,0%	0,0%	0,0%	0,0%	0,0%	0,0%	0,0%	0,0%	0,0%	0,0%	0,0%	0,0%	0,0%	0,0%	0,0%	0,0%	0,0%	0,0%	0,0%
	49,4%	50,6%	100,0%	46,6%	47,7%	94,4%	2,8%	2,8%	5,6%	1,2%	1,0%	2,3%	0,2%	0,4%	0,6%	0,4%	0,1%	0,6%	0,7%	1,1%	1,8%	0,2%	0,2%

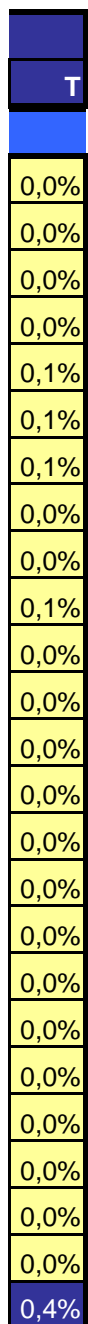




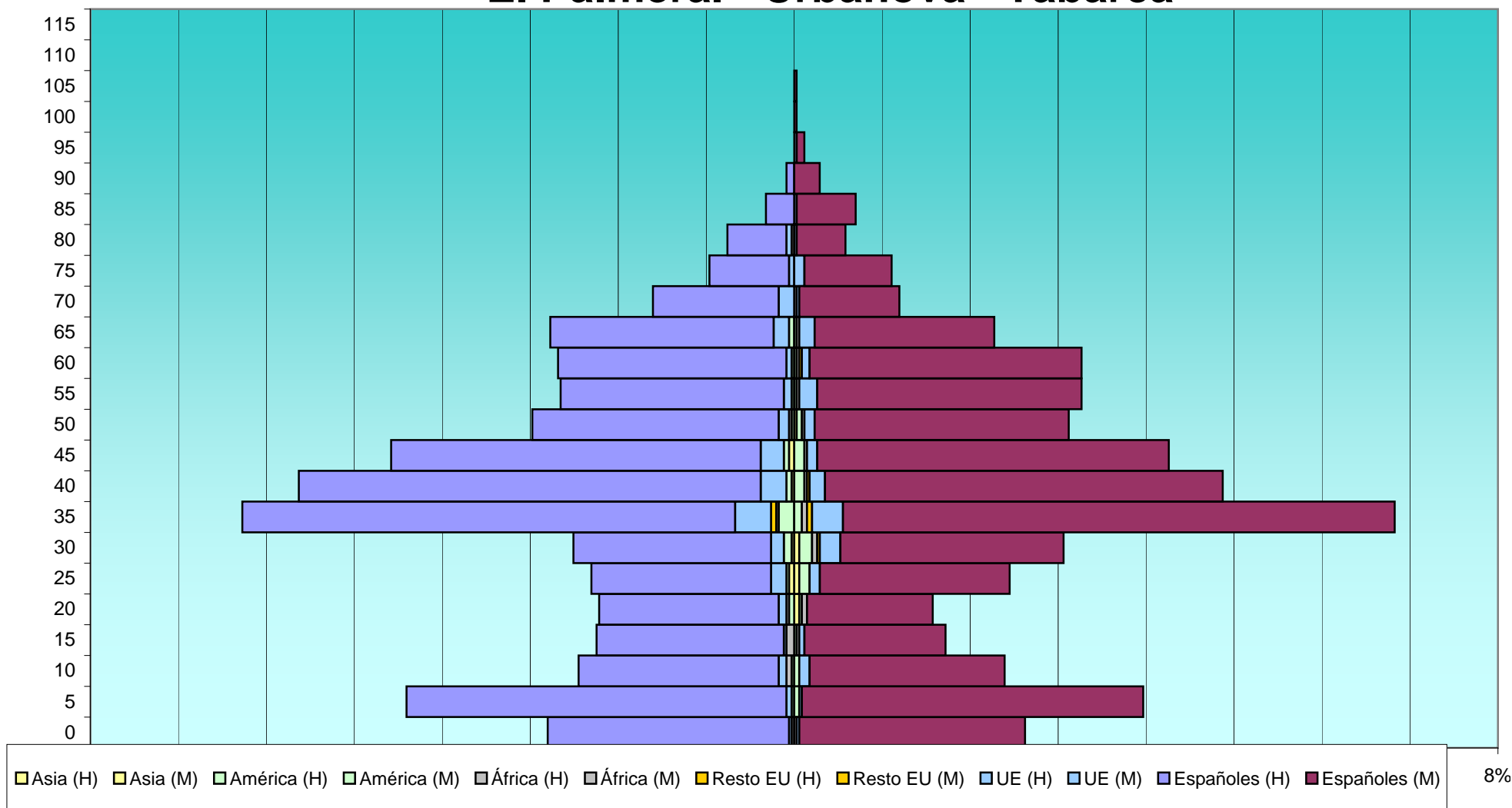
s (M) 8%


EDAD	Total			Españoles			Extranjeros			Comunitarios			Resto Europa			África			América			Asia		
	H	M	T	H	M	T	H	M	T	H	M	T	H	M	T	H	M	T	H	M	T	H	M	T
EL PALMERAL - URBANOVA - TABARCA																								
0	96	90	186	94	88	182	2	2	4	1	1	2	0	0	0	1	1	2	0	0	0	0	0	0
5	151	136	287	148	133	281	3	3	6	2	1	3	0	0	0	0	0	0	1	2	3	0	0	0
10	84	82	166	78	76	154	6	6	12	3	4	7	0	0	0	2	0	2	1	2	3	0	0	0
15	77	59	136	73	55	128	4	4	8	1	2	3	0	0	0	3	1	4	0	1	1	0	0	0
20	78	52	130	70	49	119	8	3	11	3	0	3	0	0	0	1	2	3	2	1	3	0	2	2
25	79	84	163	70	74	144	9	10	19	6	4	10	0	0	0	0	0	0	1	4	5	2	2	4
30	87	104	191	77	87	164	10	17	27	5	8	13	0	1	1	0	2	2	3	5	8	1	2	3
35	215	234	449	192	215	407	23	19	42	14	12	26	2	2	4	1	2	3	6	3	9	0	0	0
40	192	168	360	180	155	335	12	13	25	10	6	16	0	1	1	0	1	1	2	4	6	1	0	1
45	155	148	303	144	137	281	11	11	22	9	4	13	0	0	0	0	1	1	2	4	6	2	0	2
50	103	106	209	96	99	195	7	7	14	4	4	8	0	0	0	1	1	2	1	2	3	0	1	1
55	91	112	203	87	103	190	4	9	13	3	7	10	0	0	0	0	1	1	1	1	2	0	0	0
60	92	112	204	89	106	195	3	6	9	2	3	5	0	1	1	0	1	1	1	1	2	0	0	0
65	95	78	173	87	70	157	8	8	16	6	6	12	0	0	0	0	1	1	2	1	3	0	0	0
70	55	41	96	49	39	88	6	2	8	6	1	7	0	0	0	0	1	1	0	0	0	0	0	0
75	33	38	71	31	34	65	2	4	6	2	4	6	0	0	0	0	0	0	0	0	0	0	0	0
80	26	20	46	23	19	42	3	1	4	2	1	3	0	0	0	1	0	1	0	0	0	0	0	0
85	11	24	35	11	23	34	0	1	1	0	1	1	0	0	0	0	0	0	0	0	0	0	0	0
90	3	10	13	3	10	13	0	0	0	0	0	0	0	0	0	0	0	0	0	0	0	0	0	0
95	0	4	4	0	3	3	0	1	1	0	1	1	0	0	0	0	0	0	0	0	0	0	0	0
100	0	1	1	0	1	1	0	0	0	0	0	0	0	0	0	0	0	0	0	0	0	0	0	0
105	0	1	1	0	1	1	0	0	0	0	0	0	0	0	0	0	0	0	0	0	0	0	0	0
110	0	0	0	0	0	0	0	0	0	0	0	0	0	0	0	0	0	0	0	0	0	0	0	0
115	0	0	0	0	0	0	0	0	0	0	0	0	0	0	0	0	0	0	0	0	0	0	0	0
	1.723	1.704	3.427	1.602	1.577	3.179	121	127	248	79	70	149	2	5	7	10	15	25	23	31	54	6	7	13

EDAD	Total			Españoles			Extranjeros			Comunitarios			Resto Europa			África			América			Asia	
	H	M	T	H	M	T	H	M	T	H	M	T	H	M	T	H	M	T	H	M	T	H	M
EL PALMERAL - URBANOVA - TABARCA																							
0	2,8%	2,6%	5,4%	2,7%	2,6%	5,3%	0,1%	0,1%	0,1%	0,0%	0,0%	0,1%	0,0%	0,0%	0,0%	0,0%	0,0%	0,1%	0,0%	0,0%	0,0%	0,0%	0,0%
5	4,4%	4,0%	8,4%	4,3%	3,9%	8,2%	0,1%	0,1%	0,2%	0,1%	0,0%	0,1%	0,0%	0,0%	0,0%	0,0%	0,0%	0,0%	0,0%	0,1%	0,1%	0,0%	0,0%
10	2,5%	2,4%	4,8%	2,3%	2,2%	4,5%	0,2%	0,2%	0,4%	0,1%	0,1%	0,2%	0,0%	0,0%	0,0%	0,1%	0,0%	0,1%	0,0%	0,1%	0,1%	0,0%	0,0%
15	2,2%	1,7%	4,0%	2,1%	1,6%	3,7%	0,1%	0,1%	0,2%	0,0%	0,1%	0,1%	0,0%	0,0%	0,0%	0,1%	0,0%	0,1%	0,0%	0,0%	0,0%	0,0%	0,0%
20	2,3%	1,5%	3,8%	2,0%	1,4%	3,5%	0,2%	0,1%	0,3%	0,1%	0,0%	0,1%	0,0%	0,0%	0,0%	0,0%	0,1%	0,1%	0,1%	0,0%	0,1%	0,0%	0,1%
25	2,3%	2,5%	4,8%	2,0%	2,2%	4,2%	0,3%	0,3%	0,6%	0,2%	0,1%	0,3%	0,0%	0,0%	0,0%	0,0%	0,0%	0,0%	0,0%	0,1%	0,1%	0,1%	0,1%
30	2,5%	3,0%	5,6%	2,2%	2,5%	4,8%	0,3%	0,5%	0,8%	0,1%	0,2%	0,4%	0,0%	0,0%	0,0%	0,0%	0,1%	0,1%	0,1%	0,1%	0,2%	0,0%	0,1%
35	6,3%	6,8%	13,1%	5,6%	6,3%	11,9%	0,7%	0,6%	1,2%	0,4%	0,4%	0,8%	0,1%	0,1%	0,1%	0,0%	0,1%	0,1%	0,2%	0,1%	0,3%	0,0%	0,0%
40	5,6%	4,9%	10,5%	5,3%	4,5%	9,8%	0,4%	0,4%	0,7%	0,3%	0,2%	0,5%	0,0%	0,0%	0,0%	0,0%	0,0%	0,0%	0,1%	0,1%	0,2%	0,0%	0,0%
45	4,5%	4,3%	8,8%	4,2%	4,0%	8,2%	0,3%	0,3%	0,6%	0,3%	0,1%	0,4%	0,0%	0,0%	0,0%	0,0%	0,0%	0,0%	0,1%	0,1%	0,2%	0,1%	0,0%
50	3,0%	3,1%	6,1%	2,8%	2,9%	5,7%	0,2%	0,2%	0,4%	0,1%	0,1%	0,2%	0,0%	0,0%	0,0%	0,0%	0,0%	0,1%	0,0%	0,1%	0,1%	0,0%	0,0%
55	2,7%	3,3%	5,9%	2,5%	3,0%	5,5%	0,1%	0,3%	0,4%	0,1%	0,2%	0,3%	0,0%	0,0%	0,0%	0,0%	0,0%	0,0%	0,0%	0,0%	0,1%	0,0%	0,0%
60	2,7%	3,3%	6,0%	2,6%	3,1%	5,7%	0,1%	0,2%	0,3%	0,1%	0,1%	0,1%	0,0%	0,0%	0,0%	0,0%	0,0%	0,0%	0,0%	0,0%	0,1%	0,0%	0,0%
65	2,8%	2,3%	5,0%	2,5%	2,0%	4,6%	0,2%	0,2%	0,5%	0,2%	0,2%	0,4%	0,0%	0,0%	0,0%	0,0%	0,0%	0,0%	0,1%	0,0%	0,1%	0,0%	0,0%
70	1,6%	1,2%	2,8%	1,4%	1,1%	2,6%	0,2%	0,1%	0,2%	0,2%	0,0%	0,2%	0,0%	0,0%	0,0%	0,0%	0,0%	0,0%	0,0%	0,0%	0,0%	0,0%	0,0%
75	1,0%	1,1%	2,1%	0,9%	1,0%	1,9%	0,1%	0,1%	0,2%	0,1%	0,1%	0,2%	0,0%	0,0%	0,0%	0,0%	0,0%	0,0%	0,0%	0,0%	0,0%	0,0%	0,0%
80	0,8%	0,6%	1,3%	0,7%	0,6%	1,2%	0,1%	0,0%	0,1%	0,1%	0,0%	0,1%	0,0%	0,0%	0,0%	0,0%	0,0%	0,0%	0,0%	0,0%	0,0%	0,0%	0,0%
85	0,3%	0,7%	1,0%	0,3%	0,7%	1,0%	0,0%	0,0%	0,0%	0,0%	0,0%	0,0%	0,0%	0,0%	0,0%	0,0%	0,0%	0,0%	0,0%	0,0%	0,0%	0,0%	0,0%
90	0,1%	0,3%	0,4%	0,1%	0,3%	0,4%	0,0%	0,0%	0,0%	0,0%	0,0%	0,0%	0,0%	0,0%	0,0%	0,0%	0,0%	0,0%	0,0%	0,0%	0,0%	0,0%	0,0%
95	0,0%	0,1%	0,1%	0,0%	0,1%	0,1%	0,0%	0,0%	0,0%	0,0%	0,0%	0,0%	0,0%	0,0%	0,0%	0,0%	0,0%	0,0%	0,0%	0,0%	0,0%	0,0%	0,0%
100	0,0%	0,0%	0,0%	0,0%	0,0%	0,0%	0,0%	0,0%	0,0%	0,0%	0,0%	0,0%	0,0%	0,0%	0,0%	0,0%	0,0%	0,0%	0,0%	0,0%	0,0%	0,0%	0,0%
105	0,0%	0,0%	0,0%	0,0%	0,0%	0,0%	0,0%	0,0%	0,0%	0,0%	0,0%	0,0%	0,0%	0,0%	0,0%	0,0%	0,0%	0,0%	0,0%	0,0%	0,0%	0,0%	0,0%
110	0,0%	0,0%	0,0%	0,0%	0,0%	0,0%	0,0%	0,0%	0,0%	0,0%	0,0%	0,0%	0,0%	0,0%	0,0%	0,0%	0,0%	0,0%	0,0%	0,0%	0,0%	0,0%	0,0%
115	0,0%	0,0%	0,0%	0,0%	0,0%	0,0%	0,0%	0,0%	0,0%	0,0%	0,0%	0,0%	0,0%	0,0%	0,0%	0,0%	0,0%	0,0%	0,0%	0,0%	0,0%	0,0%	0,0%
	50,3%	49,7%	100,0%	46,7%	46,0%	92,8%	3,5%	3,7%	7,2%	2,3%	2,0%	4,3%	0,1%	0,1%	0,2%	0,3%	0,4%	0,7%	0,7%	0,9%	1,6%	0,2%	0,2%



El Palmeral - Urbanova - Tabarca



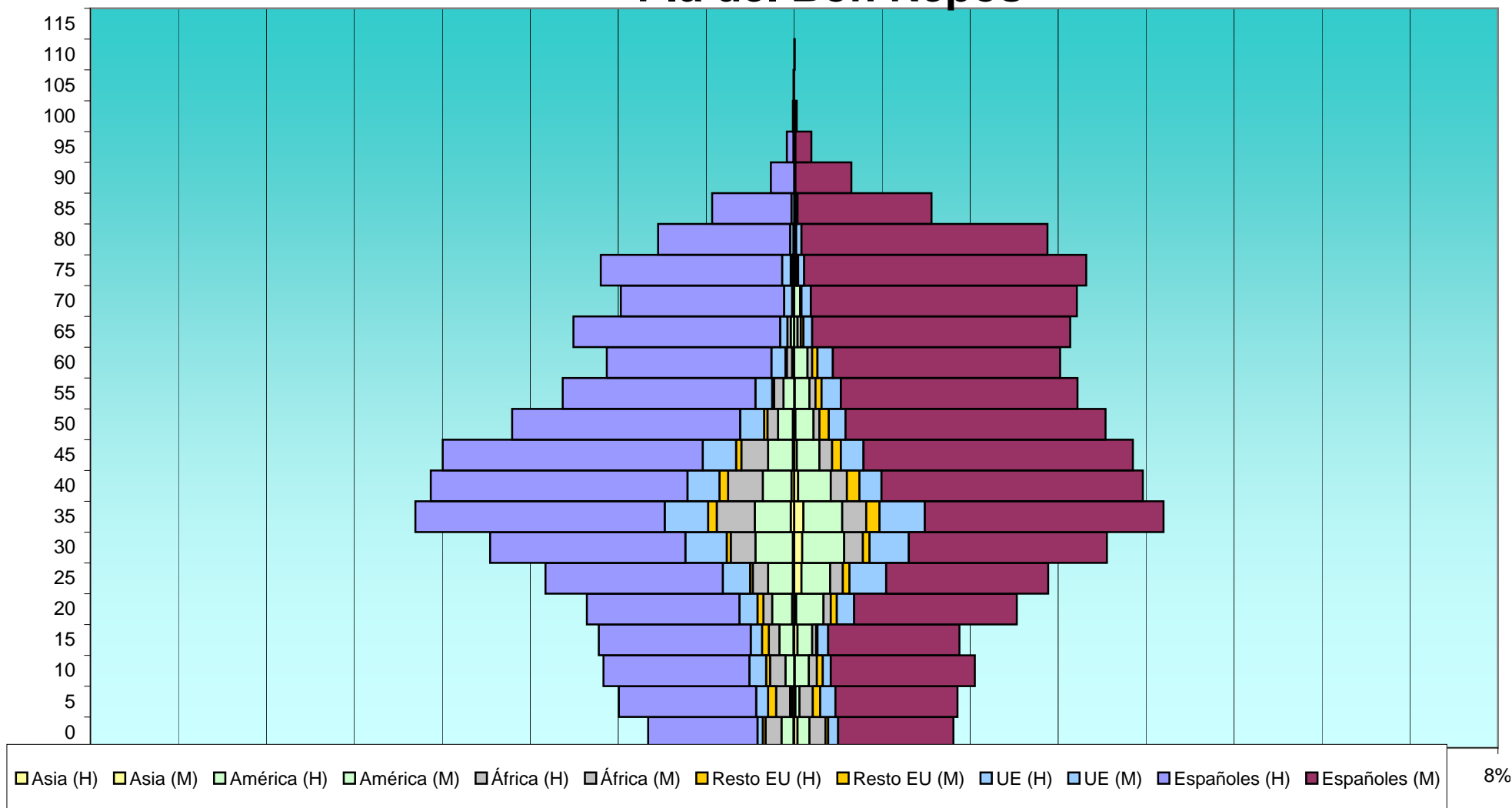



s (M) 8%

EDAD	Total			Españoles			Extranjeros			Comunitarios			Resto Europa			África			América			Asia		
	H	M	T	H	M	T	H	M	T	H	M	T	H	M	T	H	M	T	H	M	T	H	M	T
PLA DEL BON REPOS																								
0	223	235	458	164	173	337	59	62	121	8	15	23	4	4	8	24	24	48	18	18	36	1	5	6
5	262	246	508	206	183	389	56	63	119	18	23	41	12	11	23	21	20	41	3	6	9	3	2	5
10	287	270	557	219	216	435	68	54	122	25	12	37	6	9	15	23	12	35	13	21	34	0	1	1
15	297	244	541	228	197	425	69	47	116	17	16	33	10	2	12	16	6	22	21	22	43	1	5	6
20	311	334	645	229	244	473	82	90	172	27	26	53	9	9	18	13	11	24	30	41	71	3	3	6
25	382	372	754	266	243	509	116	129	245	41	55	96	4	10	14	23	19	42	37	43	80	2	11	13
30	466	459	925	293	297	590	173	162	335	62	59	121	6	10	16	37	28	65	56	63	119	2	12	14
35	577	545	1.122	374	358	732	203	187	390	65	68	133	13	20	33	57	36	93	54	58	112	5	14	19
40	547	521	1.068	385	392	777	162	129	291	48	33	81	13	19	32	52	24	76	43	49	92	4	6	10
45	529	506	1.035	390	404	794	139	102	241	50	34	84	8	13	21	40	19	59	37	34	71	2	4	6
50	423	467	890	342	390	732	81	77	158	36	25	61	5	14	19	16	9	25	22	27	49	2	2	4
55	348	424	772	289	355	644	59	69	128	25	29	54	3	9	12	14	9	23	16	22	38	0	1	1
60	281	399	680	247	341	588	34	58	92	21	23	44	2	8	10	8	7	15	3	20	23	0	0	0
65	331	414	745	310	387	697	21	27	48	11	13	24	0	4	4	5	5	10	5	5	10	0	0	0
70	259	425	684	245	399	644	14	26	40	12	14	26	2	2	4	0	0	0	0	9	9	1	0	1
75	290	438	728	272	423	695	18	15	33	13	9	22	1	1	2	0	2	2	3	2	5	1	1	2
80	204	380	584	198	369	567	6	11	17	5	8	13	0	0	0	1	0	1	0	3	3	0	0	0
85	123	206	329	119	201	320	4	5	9	4	3	7	0	0	0	0	0	0	0	2	2	0	0	0
90	35	86	121	35	84	119	0	2	2	0	2	2	0	0	0	0	0	0	0	0	0	0	0	0
95	11	26	37	10	24	34	1	2	3	1	2	3	0	0	0	0	0	0	0	0	0	0	0	0
100	2	4	6	2	3	5	0	1	1	0	0	0	0	0	0	0	0	0	0	1	1	0	0	0
105	1	0	1	1	0	1	0	0	0	0	0	0	0	0	0	0	0	0	0	0	0	0	0	0
110	0	1	1	0	1	1	0	0	0	0	0	0	0	0	0	0	0	0	0	0	0	0	0	0
115	0	0	0	0	0	0	0	0	0	0	0	0	0	0	0	0	0	0	0	0	0	0	0	0
	6.189	7.002	13.191	4.824	5.684	10.508	1.365	1.318	2.683	489	469	958	98	145	243	350	231	581	361	446	807	27	67	94

EDAD	Total			Españoles			Extranjeros			Comunitarios			Resto Europa			África			América			Asia	
	H	M	T	H	M	T	H	M	T	H	M	T	H	M	T	H	M	T	H	M	T	H	M
PLA DEL BON REPOS																							
0	1,7%	1,8%	3,5%	1,2%	1,3%	2,6%	0,4%	0,5%	0,9%	0,1%	0,1%	0,2%	0,0%	0,0%	0,1%	0,2%	0,2%	0,4%	0,1%	0,1%	0,3%	0,0%	0,0%
5	2,0%	1,9%	3,9%	1,6%	1,4%	2,9%	0,4%	0,5%	0,9%	0,1%	0,2%	0,3%	0,1%	0,1%	0,2%	0,2%	0,2%	0,3%	0,0%	0,0%	0,1%	0,0%	0,0%
10	2,2%	2,0%	4,2%	1,7%	1,6%	3,3%	0,5%	0,4%	0,9%	0,2%	0,1%	0,3%	0,0%	0,1%	0,1%	0,2%	0,1%	0,3%	0,1%	0,2%	0,3%	0,0%	0,0%
15	2,3%	1,8%	4,1%	1,7%	1,5%	3,2%	0,5%	0,4%	0,9%	0,1%	0,1%	0,3%	0,1%	0,0%	0,1%	0,1%	0,0%	0,2%	0,2%	0,2%	0,3%	0,0%	0,0%
20	2,4%	2,5%	4,9%	1,7%	1,8%	3,6%	0,6%	0,7%	1,3%	0,2%	0,2%	0,4%	0,1%	0,1%	0,1%	0,1%	0,1%	0,2%	0,2%	0,3%	0,5%	0,0%	0,0%
25	2,9%	2,8%	5,7%	2,0%	1,8%	3,9%	0,9%	1,0%	1,9%	0,3%	0,4%	0,7%	0,0%	0,1%	0,1%	0,2%	0,1%	0,3%	0,3%	0,3%	0,6%	0,0%	0,1%
30	3,5%	3,5%	7,0%	2,2%	2,3%	4,5%	1,3%	1,2%	2,5%	0,5%	0,4%	0,9%	0,0%	0,1%	0,1%	0,3%	0,2%	0,5%	0,4%	0,5%	0,9%	0,0%	0,1%
35	4,4%	4,1%	8,5%	2,8%	2,7%	5,5%	1,5%	1,4%	3,0%	0,5%	0,5%	1,0%	0,1%	0,2%	0,3%	0,4%	0,3%	0,7%	0,4%	0,4%	0,8%	0,0%	0,1%
40	4,1%	3,9%	8,1%	2,9%	3,0%	5,9%	1,2%	1,0%	2,2%	0,4%	0,3%	0,6%	0,1%	0,1%	0,2%	0,4%	0,2%	0,6%	0,3%	0,4%	0,7%	0,0%	0,0%
45	4,0%	3,8%	7,8%	3,0%	3,1%	6,0%	1,1%	0,8%	1,8%	0,4%	0,3%	0,6%	0,1%	0,1%	0,2%	0,3%	0,1%	0,4%	0,3%	0,3%	0,5%	0,0%	0,0%
50	3,2%	3,5%	6,7%	2,6%	3,0%	5,5%	0,6%	0,6%	1,2%	0,3%	0,2%	0,5%	0,0%	0,1%	0,1%	0,1%	0,1%	0,2%	0,2%	0,2%	0,4%	0,0%	0,0%
55	2,6%	3,2%	5,9%	2,2%	2,7%	4,9%	0,4%	0,5%	1,0%	0,2%	0,2%	0,4%	0,0%	0,1%	0,1%	0,1%	0,1%	0,2%	0,1%	0,2%	0,3%	0,0%	0,0%
60	2,1%	3,0%	5,2%	1,9%	2,6%	4,5%	0,3%	0,4%	0,7%	0,2%	0,2%	0,3%	0,0%	0,1%	0,1%	0,1%	0,1%	0,1%	0,0%	0,2%	0,2%	0,0%	0,0%
65	2,5%	3,1%	5,6%	2,4%	2,9%	5,3%	0,2%	0,2%	0,4%	0,1%	0,1%	0,2%	0,0%	0,0%	0,0%	0,0%	0,0%	0,1%	0,0%	0,0%	0,1%	0,0%	0,0%
70	2,0%	3,2%	5,2%	1,9%	3,0%	4,9%	0,1%	0,2%	0,3%	0,1%	0,1%	0,2%	0,0%	0,0%	0,0%	0,0%	0,0%	0,0%	0,0%	0,1%	0,1%	0,0%	0,0%
75	2,2%	3,3%	5,5%	2,1%	3,2%	5,3%	0,1%	0,1%	0,3%	0,1%	0,1%	0,2%	0,0%	0,0%	0,0%	0,0%	0,0%	0,0%	0,0%	0,0%	0,0%	0,0%	0,0%
80	1,5%	2,9%	4,4%	1,5%	2,8%	4,3%	0,0%	0,1%	0,1%	0,0%	0,1%	0,1%	0,0%	0,0%	0,0%	0,0%	0,0%	0,0%	0,0%	0,0%	0,0%	0,0%	0,0%
85	0,9%	1,6%	2,5%	0,9%	1,5%	2,4%	0,0%	0,0%	0,1%	0,0%	0,0%	0,1%	0,0%	0,0%	0,0%	0,0%	0,0%	0,0%	0,0%	0,0%	0,0%	0,0%	0,0%
90	0,3%	0,7%	0,9%	0,3%	0,6%	0,9%	0,0%	0,0%	0,0%	0,0%	0,0%	0,0%	0,0%	0,0%	0,0%	0,0%	0,0%	0,0%	0,0%	0,0%	0,0%	0,0%	0,0%
95	0,1%	0,2%	0,3%	0,1%	0,2%	0,3%	0,0%	0,0%	0,0%	0,0%	0,0%	0,0%	0,0%	0,0%	0,0%	0,0%	0,0%	0,0%	0,0%	0,0%	0,0%	0,0%	0,0%
100	0,0%	0,0%	0,0%	0,0%	0,0%	0,0%	0,0%	0,0%	0,0%	0,0%	0,0%	0,0%	0,0%	0,0%	0,0%	0,0%	0,0%	0,0%	0,0%	0,0%	0,0%	0,0%	0,0%
105	0,0%	0,0%	0,0%	0,0%	0,0%	0,0%	0,0%	0,0%	0,0%	0,0%	0,0%	0,0%	0,0%	0,0%	0,0%	0,0%	0,0%	0,0%	0,0%	0,0%	0,0%	0,0%	0,0%
110	0,0%	0,0%	0,0%	0,0%	0,0%	0,0%	0,0%	0,0%	0,0%	0,0%	0,0%	0,0%	0,0%	0,0%	0,0%	0,0%	0,0%	0,0%	0,0%	0,0%	0,0%	0,0%	0,0%
115	0,0%	0,0%	0,0%	0,0%	0,0%	0,0%	0,0%	0,0%	0,0%	0,0%	0,0%	0,0%	0,0%	0,0%	0,0%	0,0%	0,0%	0,0%	0,0%	0,0%	0,0%	0,0%	0,0%
	46,9%	53,1%	100,0%	36,6%	43,1%	79,7%	10,3%	10,0%	20,3%	3,7%	3,6%	7,3%	0,7%	1,1%	1,8%	2,7%	1,8%	4,4%	2,7%	3,4%	6,1%	0,2%	0,5%

Plá del Bon Repós

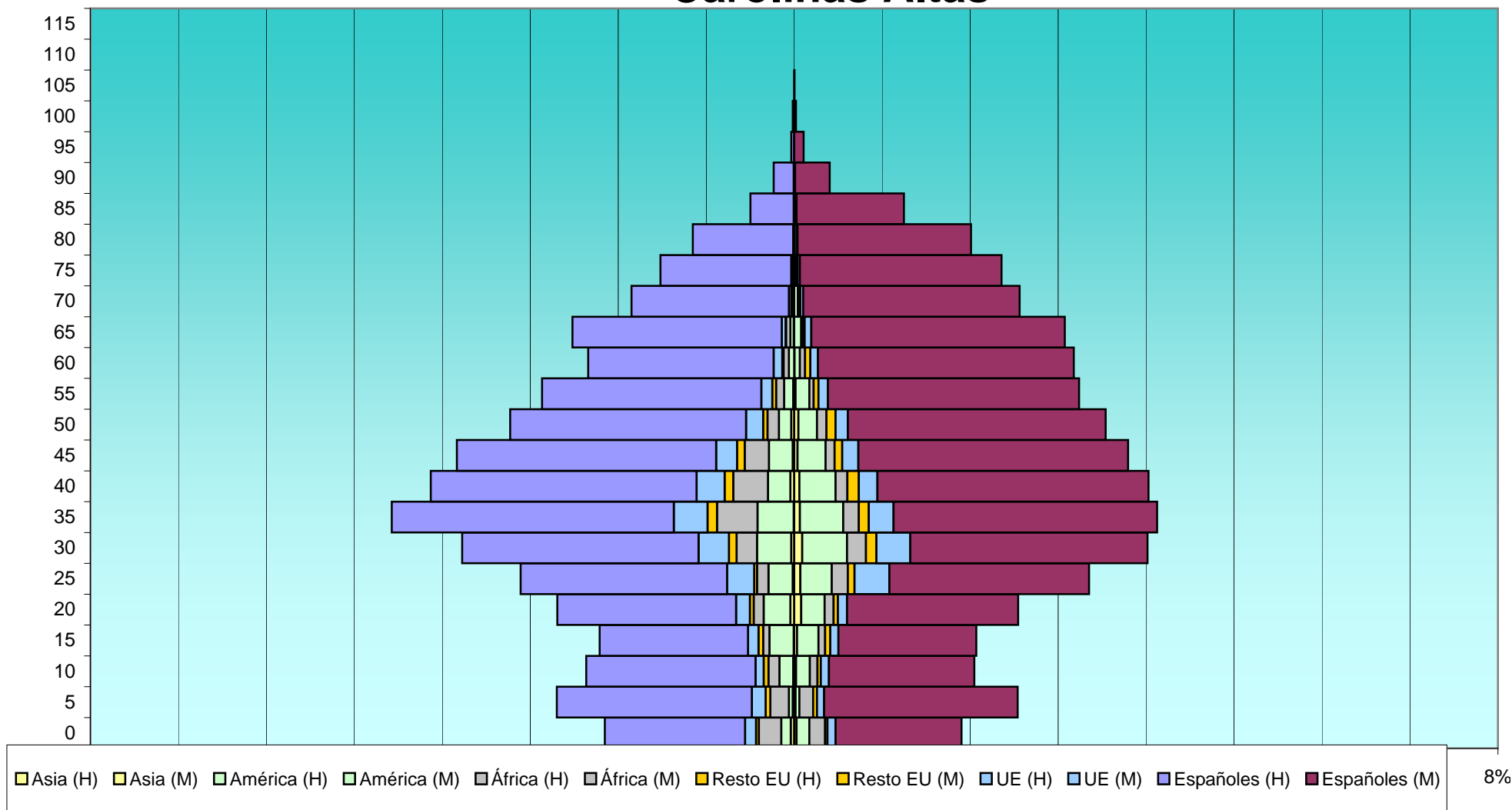





EDAD	Total			Españoles			Extranjeros			Comunitarios			Resto Europa			África			América			Asia		
	H	M	T	H	M	T	H	M	T	H	M	T	H	M	T	H	M	T	H	M	T	H	M	T
CAROLINAS ALTAS																								
0	396	354	750	295	265	560	101	89	190	23	17	40	6	5	11	47	33	80	20	27	47	7	5	12
5	499	470	969	410	407	817	89	63	152	29	15	44	10	8	18	39	29	68	8	8	16	3	3	6
10	439	377	816	356	306	662	83	71	154	17	17	34	10	7	17	23	16	39	29	29	58	2	4	6
15	414	378	792	312	290	602	102	88	190	22	17	39	10	11	21	13	14	27	51	45	96	1	6	7
20	505	464	969	376	360	736	129	104	233	29	19	48	8	9	17	21	19	40	56	49	105	8	15	23
25	585	610	1.195	434	420	854	151	190	341	57	73	130	6	14	20	24	34	58	51	66	117	3	13	16
30	709	732	1.441	497	499	996	212	233	445	64	71	135	16	22	38	43	40	83	72	94	166	6	17	23
35	857	752	1.609	593	554	1.147	264	198	462	71	52	123	20	21	41	85	33	118	76	91	167	1	12	13
40	767	742	1.509	559	570	1.129	208	172	380	59	39	98	18	24	42	73	25	98	47	76	123	8	11	19
45	713	698	1.411	545	567	1.112	168	131	299	44	34	78	16	16	32	51	19	70	50	59	109	3	7	10
50	600	652	1.252	496	542	1.038	104	110	214	36	26	62	9	19	28	24	20	44	26	39	65	6	9	15
55	531	598	1.129	461	528	989	70	70	140	23	20	43	8	10	18	17	9	26	19	29	48	2	3	5
60	434	587	1.021	390	538	928	44	49	93	18	16	34	3	11	14	11	11	22	11	11	22	0	1	1
65	465	570	1.035	440	533	973	25	37	62	8	14	22	1	3	4	9	4	13	7	15	22	1	0	1
70	342	474	816	331	455	786	11	19	30	5	6	11	0	1	1	3	4	7	3	8	11	0	0	0
75	280	437	717	275	424	699	5	13	18	2	5	7	1	1	2	1	3	4	1	3	4	1	0	1
80	213	372	585	211	365	576	2	7	9	0	2	2	0	0	0	2	0	2	0	5	5	0	0	0
85	92	231	323	91	226	317	1	5	6	1	4	5	0	0	0	0	0	0	0	1	1	0	0	0
90	43	75	118	42	73	115	1	2	3	1	1	2	0	0	0	0	0	0	0	1	1	0	0	0
95	6	20	26	6	20	26	0	0	0	0	0	0	0	0	0	0	0	0	0	0	0	0	0	0
100	3	4	7	2	2	4	1	2	3	1	2	3	0	0	0	0	0	0	0	0	0	0	0	0
105	0	1	1	0	1	1	0	0	0	0	0	0	0	0	0	0	0	0	0	0	0	0	0	0
110	0	0	0	0	0	0	0	0	0	0	0	0	0	0	0	0	0	0	0	0	0	0	0	0
115	0	0	0	0	0	0	0	0	0	0	0	0	0	0	0	0	0	0	0	0	0	0	0	0
	8.893	9.598	18.491	7.122	7.945	15.067	1.771	1.653	3.424	510	450	960	142	182	324	486	313	799	527	656	1.183	52	106	158

EDAD	Total			Españoles			Extranjeros			Comunitarios			Resto Europa			África			América			Asia	
	H	M	T	H	M	T	H	M	T	H	M	T	H	M	T	H	M	T	H	M	T	H	M
CAROLINAS ALTAS																							
0	2,1%	1,9%	4,1%	1,6%	1,4%	3,0%	0,5%	0,5%	1,0%	0,1%	0,1%	0,2%	0,0%	0,0%	0,1%	0,3%	0,2%	0,4%	0,1%	0,1%	0,3%	0,0%	0,0%
5	2,7%	2,5%	5,2%	2,2%	2,2%	4,4%	0,5%	0,3%	0,8%	0,2%	0,1%	0,2%	0,1%	0,0%	0,1%	0,2%	0,2%	0,4%	0,0%	0,0%	0,1%	0,0%	0,0%
10	2,4%	2,0%	4,4%	1,9%	1,7%	3,6%	0,4%	0,4%	0,8%	0,1%	0,1%	0,2%	0,1%	0,0%	0,1%	0,1%	0,1%	0,2%	0,2%	0,2%	0,3%	0,0%	0,0%
15	2,2%	2,0%	4,3%	1,7%	1,6%	3,3%	0,6%	0,5%	1,0%	0,1%	0,1%	0,2%	0,1%	0,1%	0,1%	0,1%	0,1%	0,1%	0,3%	0,2%	0,5%	0,0%	0,0%
20	2,7%	2,5%	5,2%	2,0%	1,9%	4,0%	0,7%	0,6%	1,3%	0,2%	0,1%	0,3%	0,0%	0,0%	0,1%	0,1%	0,1%	0,2%	0,3%	0,3%	0,6%	0,0%	0,1%
25	3,2%	3,3%	6,5%	2,3%	2,3%	4,6%	0,8%	1,0%	1,8%	0,3%	0,4%	0,7%	0,0%	0,1%	0,1%	0,1%	0,2%	0,3%	0,3%	0,4%	0,6%	0,0%	0,1%
30	3,8%	4,0%	7,8%	2,7%	2,7%	5,4%	1,1%	1,3%	2,4%	0,3%	0,4%	0,7%	0,1%	0,1%	0,2%	0,2%	0,2%	0,4%	0,4%	0,5%	0,9%	0,0%	0,1%
35	4,6%	4,1%	8,7%	3,2%	3,0%	6,2%	1,4%	1,1%	2,5%	0,4%	0,3%	0,7%	0,1%	0,1%	0,2%	0,5%	0,2%	0,6%	0,4%	0,5%	0,9%	0,0%	0,1%
40	4,1%	4,0%	8,2%	3,0%	3,1%	6,1%	1,1%	0,9%	2,1%	0,3%	0,2%	0,5%	0,1%	0,1%	0,2%	0,4%	0,1%	0,5%	0,3%	0,4%	0,7%	0,0%	0,1%
45	3,9%	3,8%	7,6%	2,9%	3,1%	6,0%	0,9%	0,7%	1,6%	0,2%	0,2%	0,4%	0,1%	0,1%	0,2%	0,3%	0,1%	0,4%	0,3%	0,3%	0,6%	0,0%	0,0%
50	3,2%	3,5%	6,8%	2,7%	2,9%	5,6%	0,6%	0,6%	1,2%	0,2%	0,1%	0,3%	0,0%	0,1%	0,2%	0,1%	0,1%	0,2%	0,1%	0,2%	0,4%	0,0%	0,0%
55	2,9%	3,2%	6,1%	2,5%	2,9%	5,3%	0,4%	0,4%	0,8%	0,1%	0,1%	0,2%	0,0%	0,1%	0,1%	0,1%	0,0%	0,1%	0,1%	0,2%	0,3%	0,0%	0,0%
60	2,3%	3,2%	5,5%	2,1%	2,9%	5,0%	0,2%	0,3%	0,5%	0,1%	0,1%	0,2%	0,0%	0,1%	0,1%	0,1%	0,1%	0,1%	0,1%	0,1%	0,1%	0,0%	0,0%
65	2,5%	3,1%	5,6%	2,4%	2,9%	5,3%	0,1%	0,2%	0,3%	0,0%	0,1%	0,1%	0,0%	0,0%	0,0%	0,0%	0,0%	0,1%	0,0%	0,1%	0,1%	0,0%	0,0%
70	1,8%	2,6%	4,4%	1,8%	2,5%	4,3%	0,1%	0,1%	0,2%	0,0%	0,0%	0,1%	0,0%	0,0%	0,0%	0,0%	0,0%	0,0%	0,0%	0,0%	0,1%	0,0%	0,0%
75	1,5%	2,4%	3,9%	1,5%	2,3%	3,8%	0,0%	0,1%	0,1%	0,0%	0,0%	0,0%	0,0%	0,0%	0,0%	0,0%	0,0%	0,0%	0,0%	0,0%	0,0%	0,0%	0,0%
80	1,2%	2,0%	3,2%	1,1%	2,0%	3,1%	0,0%	0,0%	0,0%	0,0%	0,0%	0,0%	0,0%	0,0%	0,0%	0,0%	0,0%	0,0%	0,0%	0,0%	0,0%	0,0%	0,0%
85	0,5%	1,2%	1,7%	0,5%	1,2%	1,7%	0,0%	0,0%	0,0%	0,0%	0,0%	0,0%	0,0%	0,0%	0,0%	0,0%	0,0%	0,0%	0,0%	0,0%	0,0%	0,0%	0,0%
90	0,2%	0,4%	0,6%	0,2%	0,4%	0,6%	0,0%	0,0%	0,0%	0,0%	0,0%	0,0%	0,0%	0,0%	0,0%	0,0%	0,0%	0,0%	0,0%	0,0%	0,0%	0,0%	0,0%
95	0,0%	0,1%	0,1%	0,0%	0,1%	0,1%	0,0%	0,0%	0,0%	0,0%	0,0%	0,0%	0,0%	0,0%	0,0%	0,0%	0,0%	0,0%	0,0%	0,0%	0,0%	0,0%	0,0%
100	0,0%	0,0%	0,0%	0,0%	0,0%	0,0%	0,0%	0,0%	0,0%	0,0%	0,0%	0,0%	0,0%	0,0%	0,0%	0,0%	0,0%	0,0%	0,0%	0,0%	0,0%	0,0%	0,0%
105	0,0%	0,0%	0,0%	0,0%	0,0%	0,0%	0,0%	0,0%	0,0%	0,0%	0,0%	0,0%	0,0%	0,0%	0,0%	0,0%	0,0%	0,0%	0,0%	0,0%	0,0%	0,0%	0,0%
110	0,0%	0,0%	0,0%	0,0%	0,0%	0,0%	0,0%	0,0%	0,0%	0,0%	0,0%	0,0%	0,0%	0,0%	0,0%	0,0%	0,0%	0,0%	0,0%	0,0%	0,0%	0,0%	0,0%
115	0,0%	0,0%	0,0%	0,0%	0,0%	0,0%	0,0%	0,0%	0,0%	0,0%	0,0%	0,0%	0,0%	0,0%	0,0%	0,0%	0,0%	0,0%	0,0%	0,0%	0,0%	0,0%	0,0%
	48,1%	51,9%	100,0%	38,5%	43,0%	81,5%	9,6%	8,9%	18,5%	2,8%	2,4%	5,2%	0,8%	1,0%	1,8%	2,6%	1,7%	4,3%	2,9%	3,5%	6,4%	0,3%	0,6%

Carolinas Altas



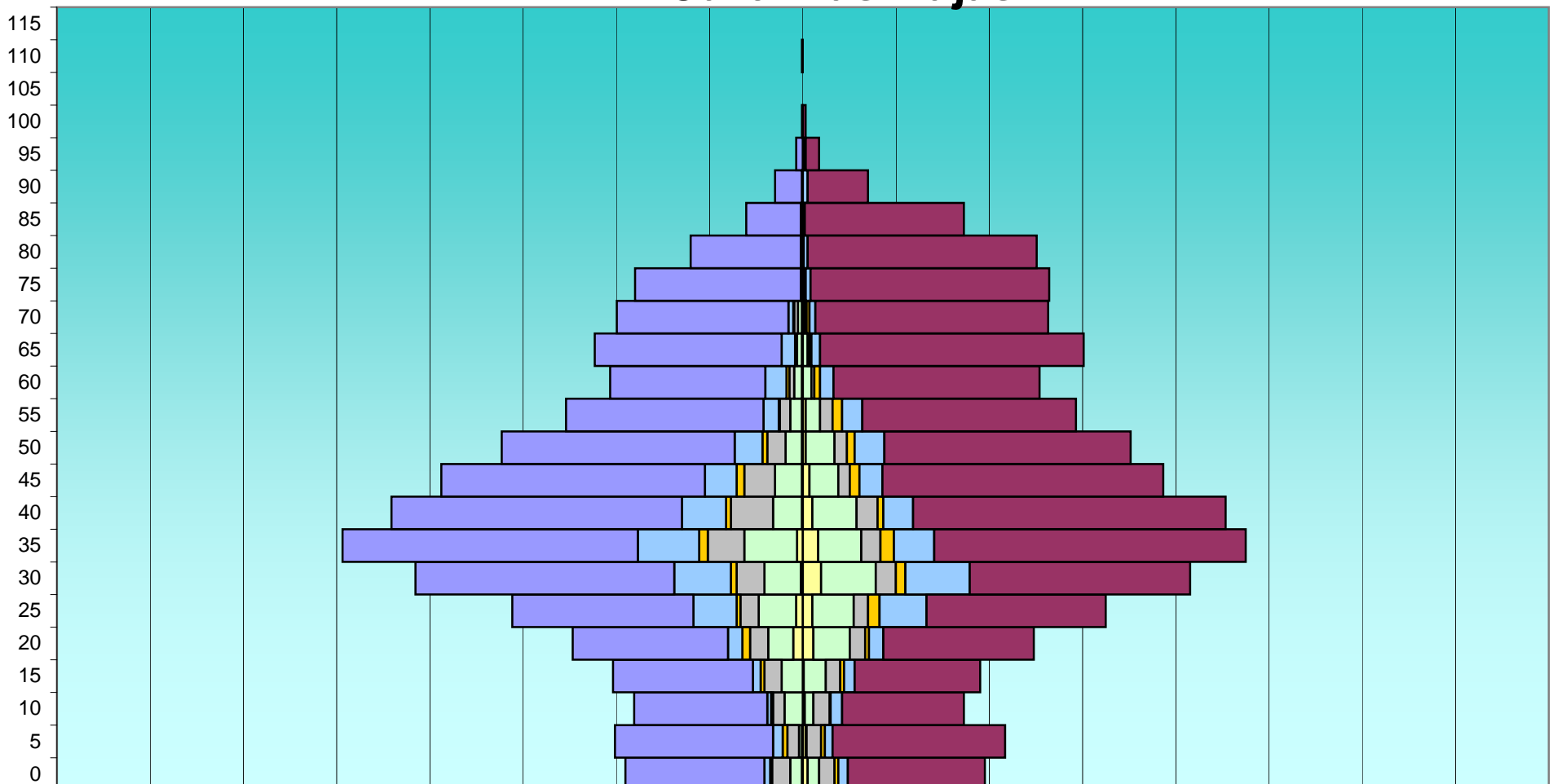


s (M) 8%

EDAD	Total			Españoles			Extranjeros			Comunitarios			Resto Europa			África			América			Asia		
	H	M	T	H	M	T	H	M	T	H	M	T	H	M	T	H	M	T	H	M	T	H	M	T
CAROLINAS BAJAS																								
0	189	186	375	145	143	288	44	43	87	6	10	16	2	4	6	19	16	35	12	12	24	1	5	6
5	198	209	407	165	180	345	33	29	62	10	8	18	5	4	9	12	15	27	3	1	4	1	3	4
10	178	166	344	139	127	266	39	39	78	4	12	16	2	1	3	12	17	29	19	9	28	0	2	2
15	199	184	383	146	131	277	53	53	106	8	11	19	4	4	8	18	15	33	22	23	45	0	1	1
20	241	240	481	162	157	319	79	83	162	15	15	30	8	4	12	19	16	35	26	38	64	10	11	21
25	306	313	619	189	187	376	117	126	243	45	49	94	4	12	16	19	15	34	39	43	82	7	10	17
30	421	387	808	270	230	500	151	157	308	59	67	126	6	10	16	29	21	50	38	57	95	2	19	21
35	490	452	942	308	325	633	182	127	309	64	42	106	9	14	23	38	20	58	55	45	100	6	16	22
40	438	432	870	303	326	629	135	106	241	46	31	77	5	6	11	44	22	66	30	46	76	1	10	11
45	383	370	753	275	293	568	108	77	185	33	24	57	8	10	18	32	12	44	28	30	58	1	7	8
50	316	340	656	243	257	500	73	83	156	29	31	60	5	8	13	19	13	32	17	30	47	1	3	4
55	249	283	532	206	223	429	43	60	103	16	21	37	1	10	11	11	13	24	12	15	27	1	3	4
60	200	248	448	162	215	377	38	33	71	22	14	36	3	6	9	5	3	8	8	9	17	1	0	1
65	216	294	510	195	275	470	21	19	40	14	9	23	0	2	2	2	2	4	5	5	10	1	0	1
70	193	257	450	179	243	422	14	14	28	5	6	11	1	3	4	4	2	6	4	2	6	1	0	1
75	175	257	432	173	249	422	2	8	10	2	5	7	0	1	1	0	1	1	0	1	1	0	0	0
80	117	244	361	115	239	354	2	5	7	2	4	6	0	0	0	0	0	0	0	1	1	0	0	0
85	59	168	227	57	166	223	2	2	4	2	2	4	0	0	0	0	0	0	0	0	0	0	0	0
90	29	68	97	28	63	91	1	5	6	1	5	6	0	0	0	0	0	0	0	0	0	0	0	0
95	7	17	24	7	14	21	0	3	3	0	2	2	0	0	0	0	0	0	0	1	1	0	0	0
100	1	3	4	1	3	4	0	0	0	0	0	0	0	0	0	0	0	0	0	0	0	0	0	0
105	0	0	0	0	0	0	0	0	0	0	0	0	0	0	0	0	0	0	0	0	0	0	0	0
110	1	0	1	1	0	1	0	0	0	0	0	0	0	0	0	0	0	0	0	0	0	0	0	0
115	0	0	0	0	0	0	0	0	0	0	0	0	0	0	0	0	0	0	0	0	0	0	0	0
	4.606	5.118	9.724	3.469	4.046	7.515	1.137	1.072	2.209	383	368	751	63	99	162	283	203	486	318	368	686	34	90	124


EDAD	Total			Españoles			Extranjeros			Comunitarios			Resto Europa			África			América			Asia	
	H	M	T	H	M	T	H	M	T	H	M	T	H	M	T	H	M	T	H	M	T	H	M
CAROLINAS BAJAS																							
0	1,9%	1,9%	3,9%	1,5%	1,5%	3,0%	0,5%	0,4%	0,9%	0,1%	0,1%	0,2%	0,0%	0,0%	0,1%	0,2%	0,2%	0,4%	0,1%	0,1%	0,2%	0,0%	0,1%
5	2,0%	2,1%	4,2%	1,7%	1,9%	3,5%	0,3%	0,3%	0,6%	0,1%	0,1%	0,2%	0,1%	0,0%	0,1%	0,1%	0,2%	0,3%	0,0%	0,0%	0,0%	0,0%	0,0%
10	1,8%	1,7%	3,5%	1,4%	1,3%	2,7%	0,4%	0,4%	0,8%	0,0%	0,1%	0,2%	0,0%	0,0%	0,0%	0,1%	0,2%	0,3%	0,2%	0,1%	0,3%	0,0%	0,0%
15	2,0%	1,9%	3,9%	1,5%	1,3%	2,8%	0,5%	0,5%	1,1%	0,1%	0,1%	0,2%	0,0%	0,0%	0,1%	0,2%	0,2%	0,3%	0,2%	0,2%	0,5%	0,0%	0,0%
20	2,5%	2,5%	4,9%	1,7%	1,6%	3,3%	0,8%	0,9%	1,7%	0,2%	0,2%	0,3%	0,1%	0,0%	0,1%	0,2%	0,2%	0,4%	0,3%	0,4%	0,7%	0,1%	0,1%
25	3,1%	3,2%	6,4%	1,9%	1,9%	3,9%	1,2%	1,3%	2,5%	0,5%	0,5%	1,0%	0,0%	0,1%	0,2%	0,2%	0,2%	0,3%	0,4%	0,4%	0,8%	0,1%	0,1%
30	4,3%	4,0%	8,3%	2,8%	2,4%	5,1%	1,6%	1,6%	3,2%	0,6%	0,7%	1,3%	0,1%	0,1%	0,2%	0,3%	0,2%	0,5%	0,4%	0,6%	1,0%	0,0%	0,2%
35	5,0%	4,6%	9,7%	3,2%	3,3%	6,5%	1,9%	1,3%	3,2%	0,7%	0,4%	1,1%	0,1%	0,1%	0,2%	0,4%	0,2%	0,6%	0,6%	0,5%	1,0%	0,1%	0,2%
40	4,5%	4,4%	8,9%	3,1%	3,4%	6,5%	1,4%	1,1%	2,5%	0,5%	0,3%	0,8%	0,1%	0,1%	0,1%	0,5%	0,2%	0,7%	0,3%	0,5%	0,8%	0,0%	0,1%
45	3,9%	3,8%	7,7%	2,8%	3,0%	5,8%	1,1%	0,8%	1,9%	0,3%	0,2%	0,6%	0,1%	0,1%	0,2%	0,3%	0,1%	0,5%	0,3%	0,3%	0,6%	0,0%	0,1%
50	3,2%	3,5%	6,7%	2,5%	2,6%	5,1%	0,8%	0,9%	1,6%	0,3%	0,3%	0,6%	0,1%	0,1%	0,1%	0,2%	0,1%	0,3%	0,2%	0,3%	0,5%	0,0%	0,0%
55	2,6%	2,9%	5,5%	2,1%	2,3%	4,4%	0,4%	0,6%	1,1%	0,2%	0,2%	0,4%	0,0%	0,1%	0,1%	0,1%	0,1%	0,2%	0,1%	0,2%	0,3%	0,0%	0,0%
60	2,1%	2,6%	4,6%	1,7%	2,2%	3,9%	0,4%	0,3%	0,7%	0,2%	0,1%	0,4%	0,0%	0,1%	0,1%	0,1%	0,0%	0,1%	0,1%	0,1%	0,2%	0,0%	0,0%
65	2,2%	3,0%	5,2%	2,0%	2,8%	4,8%	0,2%	0,2%	0,4%	0,1%	0,1%	0,2%	0,0%	0,0%	0,0%	0,0%	0,0%	0,0%	0,1%	0,1%	0,1%	0,0%	0,0%
70	2,0%	2,6%	4,6%	1,8%	2,5%	4,3%	0,1%	0,1%	0,3%	0,1%	0,1%	0,1%	0,0%	0,0%	0,0%	0,0%	0,0%	0,1%	0,0%	0,0%	0,1%	0,0%	0,0%
75	1,8%	2,6%	4,4%	1,8%	2,6%	4,3%	0,0%	0,1%	0,1%	0,0%	0,1%	0,1%	0,0%	0,0%	0,0%	0,0%	0,0%	0,0%	0,0%	0,0%	0,0%	0,0%	0,0%
80	1,2%	2,5%	3,7%	1,2%	2,5%	3,6%	0,0%	0,1%	0,1%	0,0%	0,0%	0,1%	0,0%	0,0%	0,0%	0,0%	0,0%	0,0%	0,0%	0,0%	0,0%	0,0%	0,0%
85	0,6%	1,7%	2,3%	0,6%	1,7%	2,3%	0,0%	0,0%	0,0%	0,0%	0,0%	0,0%	0,0%	0,0%	0,0%	0,0%	0,0%	0,0%	0,0%	0,0%	0,0%	0,0%	0,0%
90	0,3%	0,7%	1,0%	0,3%	0,6%	0,9%	0,0%	0,1%	0,1%	0,0%	0,1%	0,1%	0,0%	0,0%	0,0%	0,0%	0,0%	0,0%	0,0%	0,0%	0,0%	0,0%	0,0%
95	0,1%	0,2%	0,2%	0,1%	0,1%	0,2%	0,0%	0,0%	0,0%	0,0%	0,0%	0,0%	0,0%	0,0%	0,0%	0,0%	0,0%	0,0%	0,0%	0,0%	0,0%	0,0%	0,0%
100	0,0%	0,0%	0,0%	0,0%	0,0%	0,0%	0,0%	0,0%	0,0%	0,0%	0,0%	0,0%	0,0%	0,0%	0,0%	0,0%	0,0%	0,0%	0,0%	0,0%	0,0%	0,0%	0,0%
105	0,0%	0,0%	0,0%	0,0%	0,0%	0,0%	0,0%	0,0%	0,0%	0,0%	0,0%	0,0%	0,0%	0,0%	0,0%	0,0%	0,0%	0,0%	0,0%	0,0%	0,0%	0,0%	0,0%
110	0,0%	0,0%	0,0%	0,0%	0,0%	0,0%	0,0%	0,0%	0,0%	0,0%	0,0%	0,0%	0,0%	0,0%	0,0%	0,0%	0,0%	0,0%	0,0%	0,0%	0,0%	0,0%	0,0%
115	0,0%	0,0%	0,0%	0,0%	0,0%	0,0%	0,0%	0,0%	0,0%	0,0%	0,0%	0,0%	0,0%	0,0%	0,0%	0,0%	0,0%	0,0%	0,0%	0,0%	0,0%	0,0%	0,0%
	47,4%	52,6%	100,0%	35,7%	41,6%	77,3%	11,7%	11,0%	22,7%	3,9%	3,8%	7,7%	0,6%	1,0%	1,7%	2,9%	2,1%	5,0%	3,3%	3,8%	7,1%	0,3%	0,9%

Carolinas Bajas



■ Asia (H)
■ Asia (M)
■ América (H)
■ América (M)
■ África (H)
■ África (M)
■ Resto EU (H)
■ Resto EU (M)
■ UE (H)
■ UE (M)
■ Españoles (H)
■ Españoles (M)


8%



EDAD	Total			Españoles			Extranjeros			Comunitarios			Resto Europa			África			América			Asia		
	H	M	T	H	M	T	H	M	T	H	M	T	H	M	T	H	M	T	H	M	T	H	M	T
GARBINET																								
0	508	463	971	482	431	913	26	32	58	7	11	18	1	2	3	7	12	19	5	4	9	3	6	9
5	553	445	998	526	420	946	27	25	52	9	10	19	3	5	8	10	9	19	3	0	3	1	2	3
10	412	411	823	390	375	765	22	36	58	2	14	16	5	3	8	9	7	16	4	11	15	1	2	3
15	329	292	621	301	267	568	28	25	53	9	10	19	2	1	3	4	5	9	12	7	19	2	1	3
20	288	280	568	269	254	523	19	26	45	4	10	14	3	2	5	3	3	6	7	7	14	4	2	6
25	249	293	542	215	237	452	34	56	90	12	21	33	1	2	3	4	6	10	12	23	35	4	5	9
30	439	519	958	374	456	830	65	63	128	39	27	66	1	5	6	6	7	13	12	22	34	2	7	9
35	804	869	1.673	735	792	1.527	69	77	146	29	27	56	3	14	17	13	12	25	17	22	39	2	7	9
40	712	682	1.394	656	630	1.286	56	52	108	24	21	45	4	6	10	17	7	24	7	11	18	7	4	11
45	508	525	1.033	474	496	970	34	29	63	16	10	26	3	3	6	8	1	9	4	13	17	2	3	5
50	378	385	763	342	363	705	36	22	58	12	4	16	3	3	6	7	2	9	6	10	16	3	8	11
55	265	244	509	253	230	483	12	14	26	9	7	16	0	0	0	2	0	2	1	7	8	0	0	0
60	160	183	343	149	168	317	11	15	26	3	8	11	1	2	3	1	0	1	4	4	8	1	2	3
65	141	178	319	134	167	301	7	11	18	4	4	8	2	3	5	0	0	0	1	3	4	1	0	1
70	114	118	232	109	110	219	5	8	13	5	3	8	0	1	1	0	0	0	0	4	4	0	0	0
75	90	90	180	86	87	173	4	3	7	4	2	6	0	0	0	0	1	1	0	0	0	0	0	0
80	34	70	104	33	70	103	1	0	1	0	0	0	0	0	0	0	0	0	1	0	1	0	0	0
85	14	40	54	14	38	52	0	2	2	0	0	0	0	0	0	0	0	0	0	1	1	1	0	1
90	1	18	19	1	17	18	0	1	1	0	0	0	0	0	0	0	0	0	0	0	0	1	0	1
95	1	3	4	1	3	4	0	0	0	0	0	0	0	0	0	0	0	0	0	0	0	0	0	0
100	1	0	1	1	0	1	0	0	0	0	0	0	0	0	0	0	0	0	0	0	0	0	0	0
105	0	0	0	0	0	0	0	0	0	0	0	0	0	0	0	0	0	0	0	0	0	0	0	0
110	0	0	0	0	0	0	0	0	0	0	0	0	0	0	0	0	0	0	0	0	0	0	0	0
115	0	0	0	0	0	0	0	0	0	0	0	0	0	0	0	0	0	0	0	0	0	0	0	0
	6.001	6.108	12.109	5.545	5.611	11.156	456	497	953	188	189	377	32	52	84	91	72	163	96	149	245	35	49	84

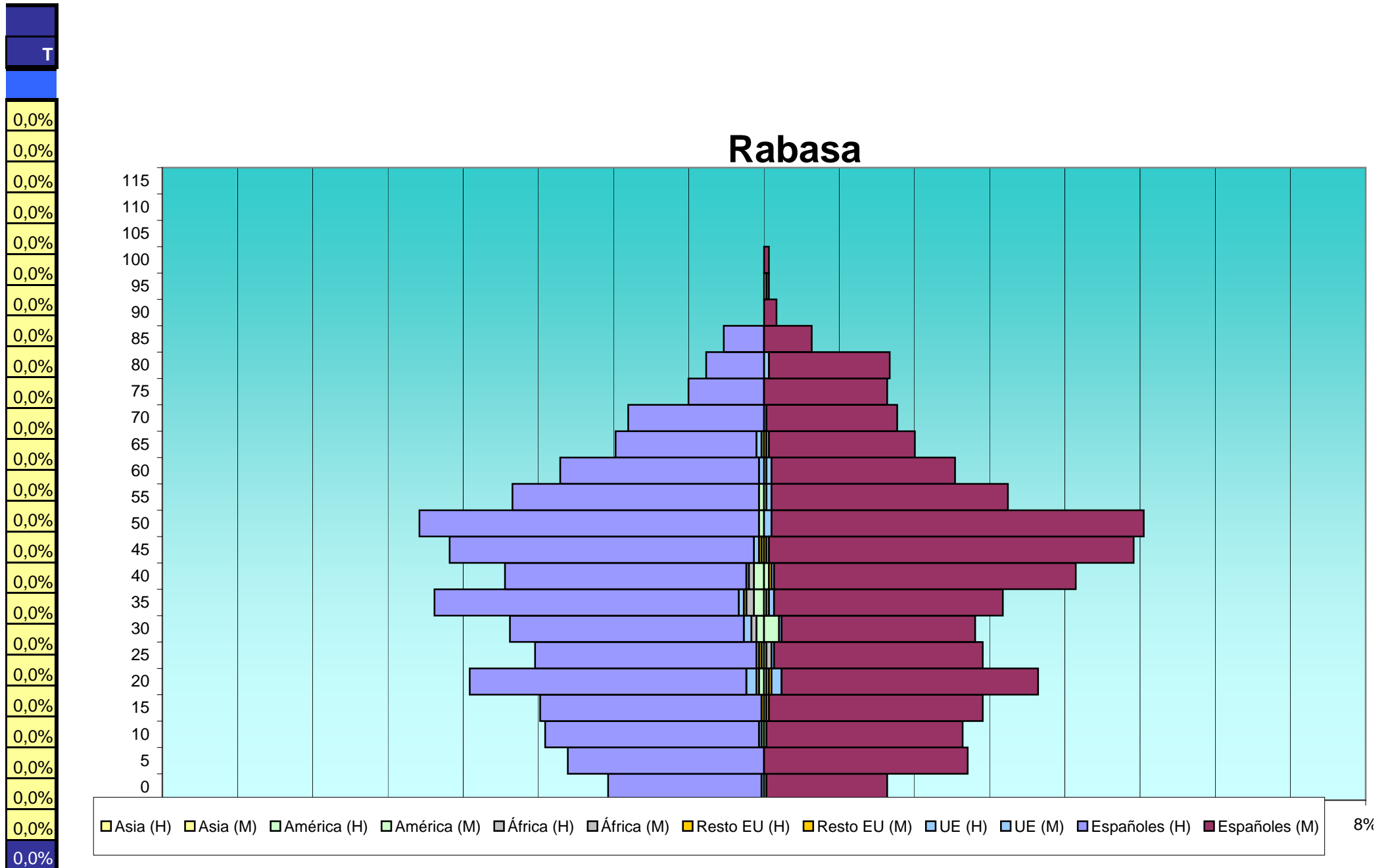
EDAD	Total			Españoles			Extranjeros			Comunitarios			Resto Europa			África			América			Asia	
	H	M	T	H	M	T	H	M	T	H	M	T	H	M	T	H	M	T	H	M	T	H	M
GARBINET																							
0	4,2%	3,8%	8,0%	4,0%	3,6%	7,5%	0,2%	0,3%	0,5%	0,1%	0,1%	0,1%	0,0%	0,0%	0,0%	0,1%	0,1%	0,2%	0,0%	0,0%	0,1%	0,0%	0,0%
5	4,6%	3,7%	8,2%	4,3%	3,5%	7,8%	0,2%	0,2%	0,4%	0,1%	0,1%	0,2%	0,0%	0,0%	0,1%	0,1%	0,1%	0,2%	0,0%	0,0%	0,0%	0,0%	0,0%
10	3,4%	3,4%	6,8%	3,2%	3,1%	6,3%	0,2%	0,3%	0,5%	0,0%	0,1%	0,1%	0,0%	0,0%	0,1%	0,1%	0,1%	0,1%	0,0%	0,1%	0,1%	0,0%	0,0%
15	2,7%	2,4%	5,1%	2,5%	2,2%	4,7%	0,2%	0,2%	0,4%	0,1%	0,1%	0,2%	0,0%	0,0%	0,0%	0,0%	0,0%	0,1%	0,1%	0,1%	0,2%	0,0%	0,0%
20	2,4%	2,3%	4,7%	2,2%	2,1%	4,3%	0,2%	0,2%	0,4%	0,0%	0,1%	0,1%	0,0%	0,0%	0,0%	0,0%	0,0%	0,0%	0,1%	0,1%	0,1%	0,0%	0,0%
25	2,1%	2,4%	4,5%	1,8%	2,0%	3,7%	0,3%	0,5%	0,7%	0,1%	0,2%	0,3%	0,0%	0,0%	0,0%	0,0%	0,0%	0,1%	0,1%	0,2%	0,3%	0,0%	0,0%
30	3,6%	4,3%	7,9%	3,1%	3,8%	6,9%	0,5%	0,5%	1,1%	0,3%	0,2%	0,5%	0,0%	0,0%	0,0%	0,0%	0,1%	0,1%	0,1%	0,2%	0,3%	0,0%	0,1%
35	6,6%	7,2%	13,8%	6,1%	6,5%	12,6%	0,6%	0,6%	1,2%	0,2%	0,2%	0,5%	0,0%	0,1%	0,1%	0,1%	0,1%	0,2%	0,1%	0,2%	0,3%	0,0%	0,1%
40	5,9%	5,6%	11,5%	5,4%	5,2%	10,6%	0,5%	0,4%	0,9%	0,2%	0,2%	0,4%	0,0%	0,0%	0,1%	0,1%	0,1%	0,2%	0,1%	0,1%	0,1%	0,1%	0,0%
45	4,2%	4,3%	8,5%	3,9%	4,1%	8,0%	0,3%	0,2%	0,5%	0,1%	0,1%	0,2%	0,0%	0,0%	0,0%	0,1%	0,0%	0,1%	0,0%	0,1%	0,1%	0,0%	0,0%
50	3,1%	3,2%	6,3%	2,8%	3,0%	5,8%	0,3%	0,2%	0,5%	0,1%	0,0%	0,1%	0,0%	0,0%	0,0%	0,1%	0,0%	0,1%	0,0%	0,1%	0,1%	0,0%	0,1%
55	2,2%	2,0%	4,2%	2,1%	1,9%	4,0%	0,1%	0,1%	0,2%	0,1%	0,1%	0,1%	0,0%	0,0%	0,0%	0,0%	0,0%	0,0%	0,0%	0,1%	0,1%	0,0%	0,0%
60	1,3%	1,5%	2,8%	1,2%	1,4%	2,6%	0,1%	0,1%	0,2%	0,0%	0,1%	0,1%	0,0%	0,0%	0,0%	0,0%	0,0%	0,0%	0,0%	0,0%	0,1%	0,0%	0,0%
65	1,2%	1,5%	2,6%	1,1%	1,4%	2,5%	0,1%	0,1%	0,1%	0,0%	0,0%	0,1%	0,0%	0,0%	0,0%	0,0%	0,0%	0,0%	0,0%	0,0%	0,0%	0,0%	0,0%
70	0,9%	1,0%	1,9%	0,9%	0,9%	1,8%	0,0%	0,1%	0,1%	0,0%	0,0%	0,1%	0,0%	0,0%	0,0%	0,0%	0,0%	0,0%	0,0%	0,0%	0,0%	0,0%	0,0%
75	0,7%	0,7%	1,5%	0,7%	0,7%	1,4%	0,0%	0,0%	0,1%	0,0%	0,0%	0,0%	0,0%	0,0%	0,0%	0,0%	0,0%	0,0%	0,0%	0,0%	0,0%	0,0%	0,0%
80	0,3%	0,6%	0,9%	0,3%	0,6%	0,9%	0,0%	0,0%	0,0%	0,0%	0,0%	0,0%	0,0%	0,0%	0,0%	0,0%	0,0%	0,0%	0,0%	0,0%	0,0%	0,0%	0,0%
85	0,1%	0,3%	0,4%	0,1%	0,3%	0,4%	0,0%	0,0%	0,0%	0,0%	0,0%	0,0%	0,0%	0,0%	0,0%	0,0%	0,0%	0,0%	0,0%	0,0%	0,0%	0,0%	0,0%
90	0,0%	0,1%	0,2%	0,0%	0,1%	0,1%	0,0%	0,0%	0,0%	0,0%	0,0%	0,0%	0,0%	0,0%	0,0%	0,0%	0,0%	0,0%	0,0%	0,0%	0,0%	0,0%	0,0%
95	0,0%	0,0%	0,0%	0,0%	0,0%	0,0%	0,0%	0,0%	0,0%	0,0%	0,0%	0,0%	0,0%	0,0%	0,0%	0,0%	0,0%	0,0%	0,0%	0,0%	0,0%	0,0%	0,0%
100	0,0%	0,0%	0,0%	0,0%	0,0%	0,0%	0,0%	0,0%	0,0%	0,0%	0,0%	0,0%	0,0%	0,0%	0,0%	0,0%	0,0%	0,0%	0,0%	0,0%	0,0%	0,0%	0,0%
105	0,0%	0,0%	0,0%	0,0%	0,0%	0,0%	0,0%	0,0%	0,0%	0,0%	0,0%	0,0%	0,0%	0,0%	0,0%	0,0%	0,0%	0,0%	0,0%	0,0%	0,0%	0,0%	0,0%
110	0,0%	0,0%	0,0%	0,0%	0,0%	0,0%	0,0%	0,0%	0,0%	0,0%	0,0%	0,0%	0,0%	0,0%	0,0%	0,0%	0,0%	0,0%	0,0%	0,0%	0,0%	0,0%	0,0%
115	0,0%	0,0%	0,0%	0,0%	0,0%	0,0%	0,0%	0,0%	0,0%	0,0%	0,0%	0,0%	0,0%	0,0%	0,0%	0,0%	0,0%	0,0%	0,0%	0,0%	0,0%	0,0%	0,0%
	49,6%	50,4%	100,0%	45,8%	46,3%	92,1%	3,8%	4,1%	7,9%	1,6%	1,6%	3,1%	0,3%	0,4%	0,7%	0,8%	0,6%	1,3%	0,8%	1,2%	2,0%	0,3%	0,4%






EDAD	Total			Españoles			Extranjeros			Comunitarios			Resto Europa			África			América			Asia		
	H	M	T	H	M	T	H	M	T	H	M	T	H	M	T	H	M	T	H	M	T	H	M	T
RABASA																								
0	62	49	111	61	48	109	1	1	2	1	0	1	0	0	0	0	0	0	0	1	1	0	0	0
5	78	81	159	78	81	159	0	0	0	0	0	0	0	0	0	0	0	0	0	0	0	0	0	0
10	87	79	166	85	78	163	2	1	3	1	0	1	0	0	0	0	0	0	1	1	2	0	0	0
15	89	87	176	88	85	173	1	2	3	0	0	0	1	1	2	0	0	0	0	1	1	0	0	0
20	117	109	226	110	102	212	7	7	14	4	4	8	0	1	1	1	1	2	2	1	3	0	0	0
25	91	87	178	88	83	171	3	4	7	1	1	2	1	0	1	0	2	2	1	1	2	0	0	0
30	101	84	185	93	77	170	8	7	15	3	1	4	0	0	0	2	0	2	3	6	9	0	0	0
35	131	95	226	121	91	212	10	4	14	2	2	4	1	1	2	3	0	3	4	1	5	0	0	0
40	103	124	227	96	120	216	7	4	11	1	1	2	0	1	1	2	0	2	4	2	6	0	0	0
45	125	147	272	121	145	266	4	2	6	2	1	3	1	1	2	0	0	0	1	0	1	0	0	0
50	137	151	288	135	148	283	2	3	5	0	3	3	0	0	0	0	0	0	2	0	2	0	0	0
55	100	97	197	98	94	192	2	3	5	0	2	2	0	0	0	0	0	0	2	1	3	0	0	0
60	81	76	157	79	73	152	2	3	5	2	2	4	0	0	0	0	0	0	0	1	1	0	0	0
65	59	60	119	56	58	114	3	2	5	2	1	3	0	1	1	0	0	0	1	0	1	0	0	0
70	54	53	107	54	52	106	0	1	1	0	1	1	0	0	0	0	0	0	0	0	0	0	0	0
75	30	49	79	30	49	79	0	0	0	0	0	0	0	0	0	0	0	0	0	0	0	0	0	0
80	23	50	73	23	48	71	0	2	2	0	2	2	0	0	0	0	0	0	0	0	0	0	0	0
85	16	19	35	16	19	35	0	0	0	0	0	0	0	0	0	0	0	0	0	0	0	0	0	0
90	0	5	5	0	5	5	0	0	0	0	0	0	0	0	0	0	0	0	0	0	0	0	0	0
95	0	2	2	0	1	1	0	1	1	0	0	0	0	0	0	0	0	0	0	1	1	0	0	0
100	0	2	2	0	2	2	0	0	0	0	0	0	0	0	0	0	0	0	0	0	0	0	0	0
105	0	0	0	0	0	0	0	0	0	0	0	0	0	0	0	0	0	0	0	0	0	0	0	0
110	0	0	0	0	0	0	0	0	0	0	0	0	0	0	0	0	0	0	0	0	0	0	0	0
115	0	0	0	0	0	0	0	0	0	0	0	0	0	0	0	0	0	0	0	0	0	0	0	0
	1.484	1.506	2.990	1.432	1.459	2.891	52	47	99	19	21	40	4	6	10	8	3	11	21	17	38	0	0	0

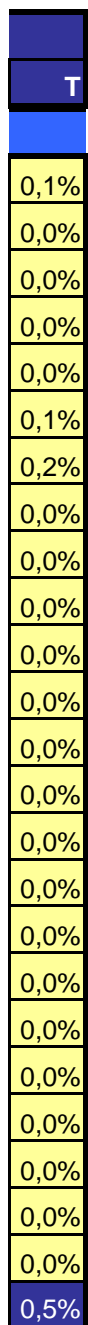
EDAD	Total			Españoles			Extranjeros			Comunitarios			Resto Europa			África			América			Asia	
	H	M	T	H	M	T	H	M	T	H	M	T	H	M	T	H	M	T	H	M	T	H	M
RABASA																							
0	2,1%	1,6%	3,7%	2,0%	1,6%	3,6%	0,0%	0,0%	0,1%	0,0%	0,0%	0,0%	0,0%	0,0%	0,0%	0,0%	0,0%	0,0%	0,0%	0,0%	0,0%	0,0%	0,0%
5	2,6%	2,7%	5,3%	2,6%	2,7%	5,3%	0,0%	0,0%	0,0%	0,0%	0,0%	0,0%	0,0%	0,0%	0,0%	0,0%	0,0%	0,0%	0,0%	0,0%	0,0%	0,0%	0,0%
10	2,9%	2,6%	5,6%	2,8%	2,6%	5,5%	0,1%	0,0%	0,1%	0,0%	0,0%	0,0%	0,0%	0,0%	0,0%	0,0%	0,0%	0,0%	0,0%	0,0%	0,1%	0,0%	0,0%
15	3,0%	2,9%	5,9%	2,9%	2,8%	5,8%	0,0%	0,1%	0,1%	0,0%	0,0%	0,0%	0,0%	0,0%	0,1%	0,0%	0,0%	0,0%	0,0%	0,0%	0,0%	0,0%	0,0%
20	3,9%	3,6%	7,6%	3,7%	3,4%	7,1%	0,2%	0,2%	0,5%	0,1%	0,1%	0,3%	0,0%	0,0%	0,0%	0,0%	0,0%	0,1%	0,1%	0,0%	0,1%	0,0%	0,0%
25	3,0%	2,9%	6,0%	2,9%	2,8%	5,7%	0,1%	0,1%	0,2%	0,0%	0,0%	0,1%	0,0%	0,0%	0,0%	0,0%	0,1%	0,1%	0,0%	0,0%	0,1%	0,0%	0,0%
30	3,4%	2,8%	6,2%	3,1%	2,6%	5,7%	0,3%	0,2%	0,5%	0,1%	0,0%	0,1%	0,0%	0,0%	0,0%	0,1%	0,0%	0,1%	0,1%	0,2%	0,3%	0,0%	0,0%
35	4,4%	3,2%	7,6%	4,0%	3,0%	7,1%	0,3%	0,1%	0,5%	0,1%	0,1%	0,1%	0,0%	0,0%	0,1%	0,1%	0,0%	0,1%	0,1%	0,0%	0,2%	0,0%	0,0%
40	3,4%	4,1%	7,6%	3,2%	4,0%	7,2%	0,2%	0,1%	0,4%	0,0%	0,0%	0,1%	0,0%	0,0%	0,0%	0,1%	0,0%	0,1%	0,1%	0,1%	0,2%	0,0%	0,0%
45	4,2%	4,9%	9,1%	4,0%	4,8%	8,9%	0,1%	0,1%	0,2%	0,1%	0,0%	0,1%	0,0%	0,0%	0,1%	0,0%	0,0%	0,0%	0,0%	0,0%	0,0%	0,0%	0,0%
50	4,6%	5,1%	9,6%	4,5%	4,9%	9,5%	0,1%	0,1%	0,2%	0,0%	0,1%	0,1%	0,0%	0,0%	0,0%	0,0%	0,0%	0,0%	0,1%	0,0%	0,1%	0,0%	0,0%
55	3,3%	3,2%	6,6%	3,3%	3,1%	6,4%	0,1%	0,1%	0,2%	0,0%	0,1%	0,1%	0,0%	0,0%	0,0%	0,0%	0,0%	0,0%	0,1%	0,0%	0,1%	0,0%	0,0%
60	2,7%	2,5%	5,3%	2,6%	2,4%	5,1%	0,1%	0,1%	0,2%	0,1%	0,1%	0,1%	0,0%	0,0%	0,0%	0,0%	0,0%	0,0%	0,0%	0,0%	0,0%	0,0%	0,0%
65	2,0%	2,0%	4,0%	1,9%	1,9%	3,8%	0,1%	0,1%	0,2%	0,1%	0,0%	0,1%	0,0%	0,0%	0,0%	0,0%	0,0%	0,0%	0,0%	0,0%	0,0%	0,0%	0,0%
70	1,8%	1,8%	3,6%	1,8%	1,7%	3,5%	0,0%	0,0%	0,0%	0,0%	0,0%	0,0%	0,0%	0,0%	0,0%	0,0%	0,0%	0,0%	0,0%	0,0%	0,0%	0,0%	0,0%
75	1,0%	1,6%	2,6%	1,0%	1,6%	2,6%	0,0%	0,0%	0,0%	0,0%	0,0%	0,0%	0,0%	0,0%	0,0%	0,0%	0,0%	0,0%	0,0%	0,0%	0,0%	0,0%	0,0%
80	0,8%	1,7%	2,4%	0,8%	1,6%	2,4%	0,0%	0,1%	0,1%	0,0%	0,1%	0,1%	0,0%	0,0%	0,0%	0,0%	0,0%	0,0%	0,0%	0,0%	0,0%	0,0%	0,0%
85	0,5%	0,6%	1,2%	0,5%	0,6%	1,2%	0,0%	0,0%	0,0%	0,0%	0,0%	0,0%	0,0%	0,0%	0,0%	0,0%	0,0%	0,0%	0,0%	0,0%	0,0%	0,0%	0,0%
90	0,0%	0,2%	0,2%	0,0%	0,2%	0,2%	0,0%	0,0%	0,0%	0,0%	0,0%	0,0%	0,0%	0,0%	0,0%	0,0%	0,0%	0,0%	0,0%	0,0%	0,0%	0,0%	0,0%
95	0,0%	0,1%	0,1%	0,0%	0,0%	0,0%	0,0%	0,0%	0,0%	0,0%	0,0%	0,0%	0,0%	0,0%	0,0%	0,0%	0,0%	0,0%	0,0%	0,0%	0,0%	0,0%	0,0%
100	0,0%	0,1%	0,1%	0,0%	0,1%	0,1%	0,0%	0,0%	0,0%	0,0%	0,0%	0,0%	0,0%	0,0%	0,0%	0,0%	0,0%	0,0%	0,0%	0,0%	0,0%	0,0%	0,0%
105	0,0%	0,0%	0,0%	0,0%	0,0%	0,0%	0,0%	0,0%	0,0%	0,0%	0,0%	0,0%	0,0%	0,0%	0,0%	0,0%	0,0%	0,0%	0,0%	0,0%	0,0%	0,0%	0,0%
110	0,0%	0,0%	0,0%	0,0%	0,0%	0,0%	0,0%	0,0%	0,0%	0,0%	0,0%	0,0%	0,0%	0,0%	0,0%	0,0%	0,0%	0,0%	0,0%	0,0%	0,0%	0,0%	0,0%
115	0,0%	0,0%	0,0%	0,0%	0,0%	0,0%	0,0%	0,0%	0,0%	0,0%	0,0%	0,0%	0,0%	0,0%	0,0%	0,0%	0,0%	0,0%	0,0%	0,0%	0,0%	0,0%	0,0%
	49,6%	50,4%	100,0%	47,9%	48,8%	96,7%	1,7%	1,6%	3,3%	0,6%	0,7%	1,3%	0,1%	0,2%	0,3%	0,3%	0,1%	0,4%	0,7%	0,6%	1,3%	0,0%	0,0%



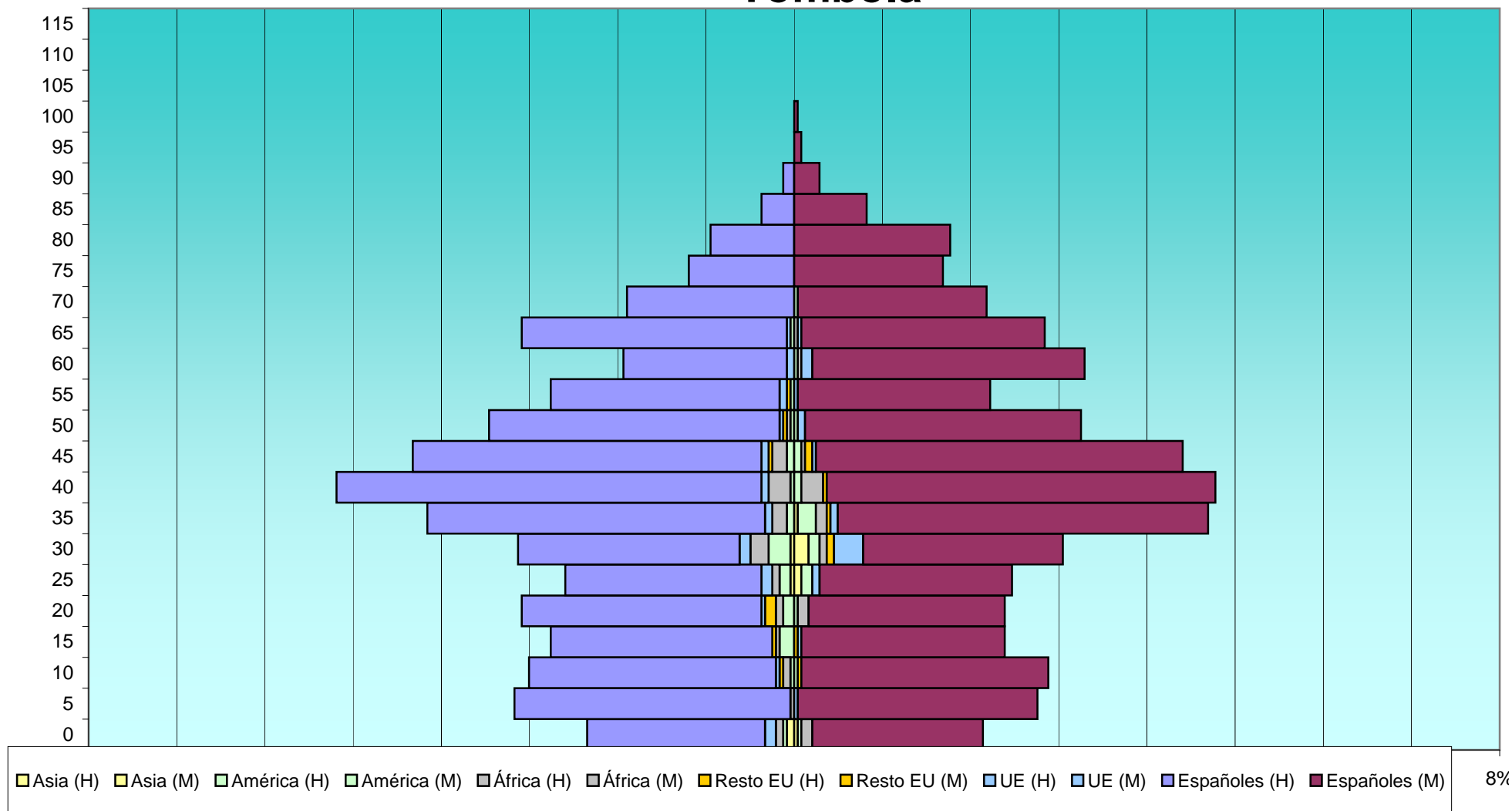



EDAD	Total			Españoles			Extranjeros			Comunitarios			Resto Europa			África			América			Asia		
	H	M	T	H	M	T	H	M	T	H	M	T	H	M	T	H	M	T	H	M	T	H	M	T
TOMBOLA																								
0	56	53	109	49	47	96	7	6	13	3	0	3	0	0	0	2	3	5	1	1	2	2	1	3
5	77	67	144	76	66	142	1	1	2	0	1	1	0	0	0	1	0	1	0	0	0	0	0	0
10	73	70	143	68	68	136	5	2	7	1	0	1	1	1	2	2	0	2	1	1	2	0	0	0
15	67	58	125	61	56	117	6	2	8	0	1	1	1	1	2	1	0	1	4	0	4	0	0	0
20	75	58	133	66	54	120	9	4	13	1	0	1	3	0	3	2	3	5	3	1	4	0	0	0
25	64	59	123	54	53	107	10	6	16	3	2	5	0	0	0	2	0	2	3	3	6	1	2	3
30	79	71	150	61	55	116	18	16	34	3	8	11	0	2	2	5	2	7	6	3	9	1	4	5
35	102	113	215	93	102	195	9	11	20	2	2	4	0	1	1	4	3	7	2	5	7	0	1	1
40	126	116	242	117	107	224	9	9	18	2	0	2	0	1	1	6	6	12	1	2	3	0	0	0
45	105	107	212	96	101	197	9	6	15	2	1	3	1	2	3	4	1	5	2	2	4	0	0	0
50	84	79	163	80	76	156	4	3	7	1	2	3	1	0	1	1	0	1	1	1	2	0	0	0
55	67	54	121	63	53	116	4	1	5	2	1	3	1	0	1	0	0	0	1	0	1	0	0	0
60	47	80	127	45	75	120	2	5	7	2	3	5	0	0	0	0	1	1	0	1	1	0	0	0
65	75	69	144	73	67	140	2	2	4	1	1	2	0	0	0	0	1	1	1	0	1	0	0	0
70	46	53	99	46	52	98	0	1	1	0	0	0	0	0	0	0	0	0	0	1	1	0	0	0
75	29	41	70	29	41	70	0	0	0	0	0	0	0	0	0	0	0	0	0	0	0	0	0	0
80	23	43	66	23	43	66	0	0	0	0	0	0	0	0	0	0	0	0	0	0	0	0	0	0
85	9	20	29	9	20	29	0	0	0	0	0	0	0	0	0	0	0	0	0	0	0	0	0	0
90	3	7	10	3	7	10	0	0	0	0	0	0	0	0	0	0	0	0	0	0	0	0	0	0
95	0	2	2	0	2	2	0	0	0	0	0	0	0	0	0	0	0	0	0	0	0	0	0	0
100	0	1	1	0	1	1	0	0	0	0	0	0	0	0	0	0	0	0	0	0	0	0	0	0
105	0	0	0	0	0	0	0	0	0	0	0	0	0	0	0	0	0	0	0	0	0	0	0	0
110	0	0	0	0	0	0	0	0	0	0	0	0	0	0	0	0	0	0	0	0	0	0	0	0
115	0	0	0	0	0	0	0	0	0	0	0	0	0	0	0	0	0	0	0	0	0	0	0	0
	1.207	1.221	2.428	1.112	1.146	2.258	95	75	170	23	22	45	8	8	16	30	20	50	26	21	47	4	8	12

EDAD	Total			Españoles			Extranjeros			Comunitarios			Resto Europa			África			América			Asia	
	H	M	T	H	M	T	H	M	T	H	M	T	H	M	T	H	M	T	H	M	T	H	M
TOMBOLA																							
0	2,3%	2,2%	4,5%	2,0%	1,9%	4,0%	0,3%	0,2%	0,5%	0,1%	0,0%	0,1%	0,0%	0,0%	0,0%	0,1%	0,1%	0,2%	0,0%	0,0%	0,1%	0,1%	0,0%
5	3,2%	2,8%	5,9%	3,1%	2,7%	5,8%	0,0%	0,0%	0,1%	0,0%	0,0%	0,0%	0,0%	0,0%	0,0%	0,0%	0,0%	0,0%	0,0%	0,0%	0,0%	0,0%	0,0%
10	3,0%	2,9%	5,9%	2,8%	2,8%	5,6%	0,2%	0,1%	0,3%	0,0%	0,0%	0,0%	0,0%	0,0%	0,1%	0,1%	0,0%	0,1%	0,0%	0,0%	0,1%	0,0%	0,0%
15	2,8%	2,4%	5,1%	2,5%	2,3%	4,8%	0,2%	0,1%	0,3%	0,0%	0,0%	0,0%	0,0%	0,0%	0,1%	0,0%	0,0%	0,0%	0,2%	0,0%	0,2%	0,0%	0,0%
20	3,1%	2,4%	5,5%	2,7%	2,2%	4,9%	0,4%	0,2%	0,5%	0,0%	0,0%	0,0%	0,1%	0,0%	0,1%	0,1%	0,1%	0,2%	0,1%	0,0%	0,2%	0,0%	0,0%
25	2,6%	2,4%	5,1%	2,2%	2,2%	4,4%	0,4%	0,2%	0,7%	0,1%	0,1%	0,2%	0,0%	0,0%	0,0%	0,1%	0,0%	0,1%	0,1%	0,1%	0,2%	0,0%	0,1%
30	3,3%	2,9%	6,2%	2,5%	2,3%	4,8%	0,7%	0,7%	1,4%	0,1%	0,3%	0,5%	0,0%	0,1%	0,1%	0,2%	0,1%	0,3%	0,2%	0,1%	0,4%	0,0%	0,2%
35	4,2%	4,7%	8,9%	3,8%	4,2%	8,0%	0,4%	0,5%	0,8%	0,1%	0,1%	0,2%	0,0%	0,0%	0,0%	0,2%	0,1%	0,3%	0,1%	0,2%	0,3%	0,0%	0,0%
40	5,2%	4,8%	10,0%	4,8%	4,4%	9,2%	0,4%	0,4%	0,7%	0,1%	0,0%	0,1%	0,0%	0,0%	0,0%	0,2%	0,2%	0,5%	0,0%	0,1%	0,1%	0,0%	0,0%
45	4,3%	4,4%	8,7%	4,0%	4,2%	8,1%	0,4%	0,2%	0,6%	0,1%	0,0%	0,1%	0,0%	0,1%	0,1%	0,2%	0,0%	0,2%	0,1%	0,1%	0,2%	0,0%	0,0%
50	3,5%	3,3%	6,7%	3,3%	3,1%	6,4%	0,2%	0,1%	0,3%	0,0%	0,1%	0,1%	0,0%	0,0%	0,0%	0,0%	0,0%	0,0%	0,0%	0,0%	0,1%	0,0%	0,0%
55	2,8%	2,2%	5,0%	2,6%	2,2%	4,8%	0,2%	0,0%	0,2%	0,1%	0,0%	0,1%	0,0%	0,0%	0,0%	0,0%	0,0%	0,0%	0,0%	0,0%	0,0%	0,0%	0,0%
60	1,9%	3,3%	5,2%	1,9%	3,1%	4,9%	0,1%	0,2%	0,3%	0,1%	0,1%	0,2%	0,0%	0,0%	0,0%	0,0%	0,0%	0,0%	0,0%	0,0%	0,0%	0,0%	0,0%
65	3,1%	2,8%	5,9%	3,0%	2,8%	5,8%	0,1%	0,1%	0,2%	0,0%	0,0%	0,1%	0,0%	0,0%	0,0%	0,0%	0,0%	0,0%	0,0%	0,0%	0,0%	0,0%	0,0%
70	1,9%	2,2%	4,1%	1,9%	2,1%	4,0%	0,0%	0,0%	0,0%	0,0%	0,0%	0,0%	0,0%	0,0%	0,0%	0,0%	0,0%	0,0%	0,0%	0,0%	0,0%	0,0%	0,0%
75	1,2%	1,7%	2,9%	1,2%	1,7%	2,9%	0,0%	0,0%	0,0%	0,0%	0,0%	0,0%	0,0%	0,0%	0,0%	0,0%	0,0%	0,0%	0,0%	0,0%	0,0%	0,0%	0,0%
80	0,9%	1,8%	2,7%	0,9%	1,8%	2,7%	0,0%	0,0%	0,0%	0,0%	0,0%	0,0%	0,0%	0,0%	0,0%	0,0%	0,0%	0,0%	0,0%	0,0%	0,0%	0,0%	0,0%
85	0,4%	0,8%	1,2%	0,4%	0,8%	1,2%	0,0%	0,0%	0,0%	0,0%	0,0%	0,0%	0,0%	0,0%	0,0%	0,0%	0,0%	0,0%	0,0%	0,0%	0,0%	0,0%	0,0%
90	0,1%	0,3%	0,4%	0,1%	0,3%	0,4%	0,0%	0,0%	0,0%	0,0%	0,0%	0,0%	0,0%	0,0%	0,0%	0,0%	0,0%	0,0%	0,0%	0,0%	0,0%	0,0%	0,0%
95	0,0%	0,1%	0,1%	0,0%	0,1%	0,1%	0,0%	0,0%	0,0%	0,0%	0,0%	0,0%	0,0%	0,0%	0,0%	0,0%	0,0%	0,0%	0,0%	0,0%	0,0%	0,0%	0,0%
100	0,0%	0,0%	0,0%	0,0%	0,0%	0,0%	0,0%	0,0%	0,0%	0,0%	0,0%	0,0%	0,0%	0,0%	0,0%	0,0%	0,0%	0,0%	0,0%	0,0%	0,0%	0,0%	0,0%
105	0,0%	0,0%	0,0%	0,0%	0,0%	0,0%	0,0%	0,0%	0,0%	0,0%	0,0%	0,0%	0,0%	0,0%	0,0%	0,0%	0,0%	0,0%	0,0%	0,0%	0,0%	0,0%	0,0%
110	0,0%	0,0%	0,0%	0,0%	0,0%	0,0%	0,0%	0,0%	0,0%	0,0%	0,0%	0,0%	0,0%	0,0%	0,0%	0,0%	0,0%	0,0%	0,0%	0,0%	0,0%	0,0%	0,0%
115	0,0%	0,0%	0,0%	0,0%	0,0%	0,0%	0,0%	0,0%	0,0%	0,0%	0,0%	0,0%	0,0%	0,0%	0,0%	0,0%	0,0%	0,0%	0,0%	0,0%	0,0%	0,0%	0,0%
	49,7%	50,3%	100,0%	45,8%	47,2%	93,0%	3,9%	3,1%	7,0%	0,9%	0,9%	1,9%	0,3%	0,3%	0,7%	1,2%	0,8%	2,1%	1,1%	0,9%	1,9%	0,2%	0,3%



Tómbola

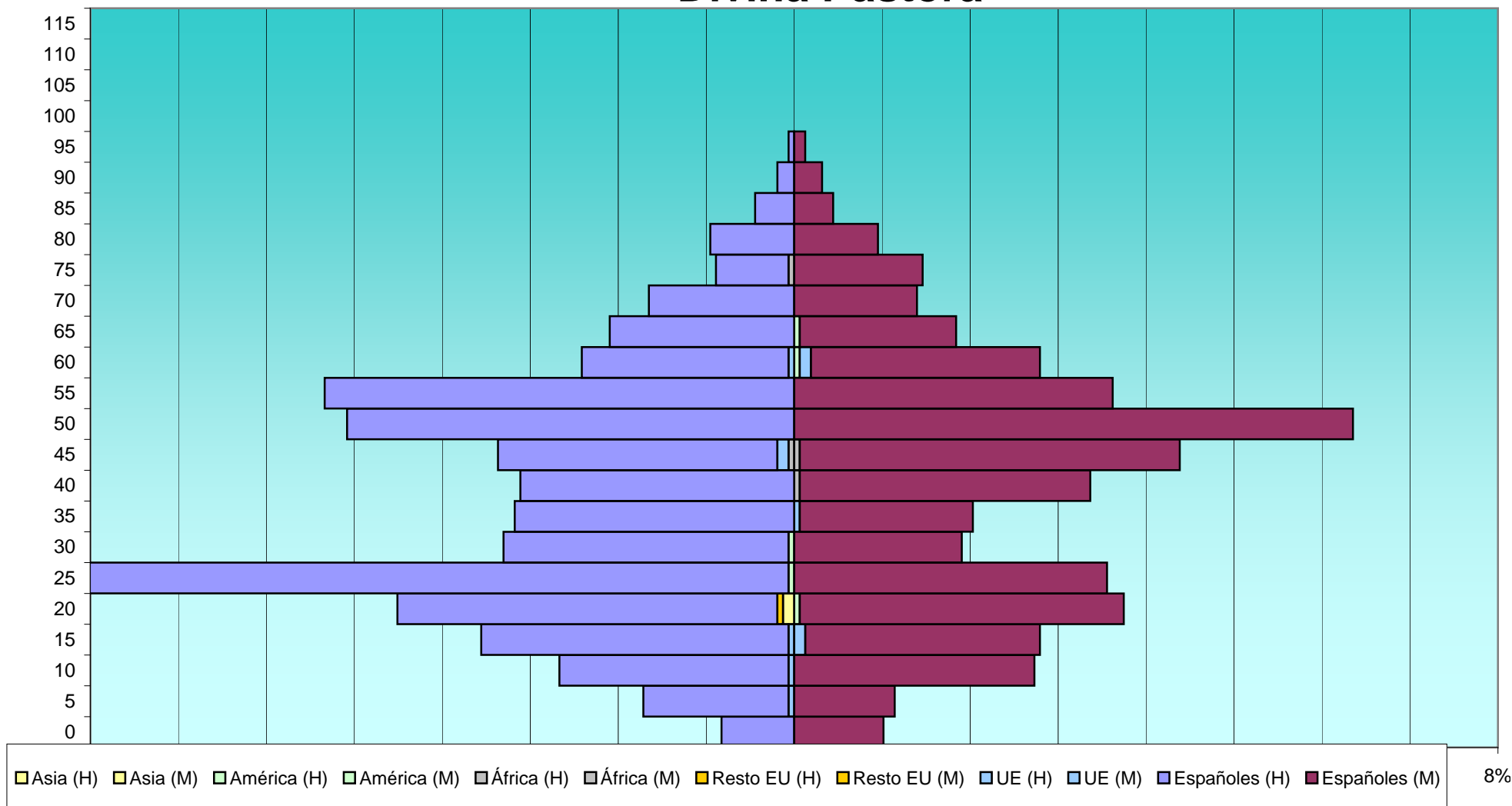




EDAD	Total			Españoles			Extranjeros			Comunitarios			Resto Europa			África			América			Asia		
	H	M	T	H	M	T	H	M	T	H	M	T	H	M	T	H	M	T	H	M	T	H	M	T
DIVINA PASTORA																								
0	13	16	29	13	16	29	0	0	0	0	0	0	0	0	0	0	0	0	0	0	0	0	0	0
5	27	18	45	26	18	44	1	0	1	1	0	1	0	0	0	0	0	0	0	0	0	0	0	0
10	42	43	85	41	43	84	1	0	1	1	0	1	0	0	0	0	0	0	0	0	0	0	0	0
15	56	44	100	55	42	97	1	2	3	1	2	3	0	0	0	0	0	0	0	0	0	0	0	0
20	69	61	130	68	58	126	1	3	4	0	0	0	1	0	1	0	0	0	0	1	1	2	0	2
25	136	56	192	135	56	191	1	0	1	0	0	0	0	0	0	0	0	0	1	0	1	0	0	0
30	52	30	82	51	30	81	1	0	1	0	0	0	0	0	0	0	0	0	1	0	1	0	0	0
35	50	32	82	50	31	81	0	1	1	0	1	1	0	0	0	0	0	0	0	0	0	0	0	0
40	49	53	102	49	52	101	0	1	1	0	0	0	0	0	0	0	1	1	0	0	0	0	0	0
45	53	69	122	50	68	118	3	1	4	2	0	2	0	0	0	1	1	2	0	0	0	0	0	0
50	80	100	180	80	100	180	0	0	0	0	0	0	0	0	0	0	0	0	0	0	0	0	0	0
55	84	57	141	84	57	141	0	0	0	0	0	0	0	0	0	0	0	0	0	0	0	0	0	0
60	38	44	82	37	41	78	1	3	4	1	2	3	0	0	0	0	0	0	0	1	1	0	0	0
65	33	29	62	33	28	61	0	1	1	0	0	0	0	0	0	0	0	0	0	1	1	0	0	0
70	26	22	48	26	22	48	0	0	0	0	0	0	0	0	0	0	0	0	0	0	0	0	0	0
75	14	23	37	13	23	36	1	0	1	0	0	0	0	0	0	1	0	1	0	0	0	0	0	0
80	15	15	30	15	15	30	0	0	0	0	0	0	0	0	0	0	0	0	0	0	0	0	0	0
85	7	7	14	7	7	14	0	0	0	0	0	0	0	0	0	0	0	0	0	0	0	0	0	0
90	3	5	8	3	5	8	0	0	0	0	0	0	0	0	0	0	0	0	0	0	0	0	0	0
95	1	2	3	1	2	3	0	0	0	0	0	0	0	0	0	0	0	0	0	0	0	0	0	0
100	0	0	0	0	0	0	0	0	0	0	0	0	0	0	0	0	0	0	0	0	0	0	0	0
105	0	0	0	0	0	0	0	0	0	0	0	0	0	0	0	0	0	0	0	0	0	0	0	0
110	0	0	0	0	0	0	0	0	0	0	0	0	0	0	0	0	0	0	0	0	0	0	0	0
115	0	0	0	0	0	0	0	0	0	0	0	0	0	0	0	0	0	0	0	0	0	0	0	0
	848	726	1.574	837	714	1.551	11	12	23	6	5	11	1	0	1	2	2	4	2	3	5	2	0	2

EDAD	Total			Españoles			Extranjeros			Comunitarios			Resto Europa			África			América			Asia	
	H	M	T	H	M	T	H	M	T	H	M	T	H	M	T	H	M	T	H	M	T	H	M
DIVINA PASTORA																							
0	0,8%	1,0%	1,8%	0,8%	1,0%	1,8%	0,0%	0,0%	0,0%	0,0%	0,0%	0,0%	0,0%	0,0%	0,0%	0,0%	0,0%	0,0%	0,0%	0,0%	0,0%	0,0%	0,0%
5	1,7%	1,1%	2,9%	1,7%	1,1%	2,8%	0,1%	0,0%	0,1%	0,1%	0,0%	0,1%	0,0%	0,0%	0,0%	0,0%	0,0%	0,0%	0,0%	0,0%	0,0%	0,0%	0,0%
10	2,7%	2,7%	5,4%	2,6%	2,7%	5,3%	0,1%	0,0%	0,1%	0,1%	0,0%	0,1%	0,0%	0,0%	0,0%	0,0%	0,0%	0,0%	0,0%	0,0%	0,0%	0,0%	0,0%
15	3,6%	2,8%	6,4%	3,5%	2,7%	6,2%	0,1%	0,1%	0,2%	0,1%	0,1%	0,2%	0,0%	0,0%	0,0%	0,0%	0,0%	0,0%	0,0%	0,0%	0,0%	0,0%	0,0%
20	4,4%	3,9%	8,3%	4,3%	3,7%	8,0%	0,1%	0,2%	0,3%	0,0%	0,0%	0,0%	0,1%	0,0%	0,1%	0,0%	0,0%	0,0%	0,0%	0,1%	0,1%	0,1%	0,0%
25	8,6%	3,6%	12,2%	8,6%	3,6%	12,1%	0,1%	0,0%	0,1%	0,0%	0,0%	0,0%	0,0%	0,0%	0,0%	0,0%	0,0%	0,0%	0,1%	0,0%	0,1%	0,0%	0,0%
30	3,3%	1,9%	5,2%	3,2%	1,9%	5,1%	0,1%	0,0%	0,1%	0,0%	0,0%	0,0%	0,0%	0,0%	0,0%	0,0%	0,0%	0,0%	0,1%	0,0%	0,1%	0,0%	0,0%
35	3,2%	2,0%	5,2%	3,2%	2,0%	5,1%	0,0%	0,1%	0,1%	0,0%	0,1%	0,1%	0,0%	0,0%	0,0%	0,0%	0,0%	0,0%	0,0%	0,0%	0,0%	0,0%	0,0%
40	3,1%	3,4%	6,5%	3,1%	3,3%	6,4%	0,0%	0,1%	0,1%	0,0%	0,0%	0,0%	0,0%	0,0%	0,0%	0,0%	0,1%	0,1%	0,0%	0,0%	0,0%	0,0%	0,0%
45	3,4%	4,4%	7,8%	3,2%	4,3%	7,5%	0,2%	0,1%	0,3%	0,1%	0,0%	0,1%	0,0%	0,0%	0,0%	0,1%	0,1%	0,1%	0,0%	0,0%	0,0%	0,0%	0,0%
50	5,1%	6,4%	11,4%	5,1%	6,4%	11,4%	0,0%	0,0%	0,0%	0,0%	0,0%	0,0%	0,0%	0,0%	0,0%	0,0%	0,0%	0,0%	0,0%	0,0%	0,0%	0,0%	0,0%
55	5,3%	3,6%	9,0%	5,3%	3,6%	9,0%	0,0%	0,0%	0,0%	0,0%	0,0%	0,0%	0,0%	0,0%	0,0%	0,0%	0,0%	0,0%	0,0%	0,0%	0,0%	0,0%	0,0%
60	2,4%	2,8%	5,2%	2,4%	2,6%	5,0%	0,1%	0,2%	0,3%	0,1%	0,1%	0,2%	0,0%	0,0%	0,0%	0,0%	0,0%	0,0%	0,0%	0,1%	0,1%	0,0%	0,0%
65	2,1%	1,8%	3,9%	2,1%	1,8%	3,9%	0,0%	0,1%	0,1%	0,0%	0,0%	0,0%	0,0%	0,0%	0,0%	0,0%	0,0%	0,0%	0,0%	0,1%	0,1%	0,0%	0,0%
70	1,7%	1,4%	3,0%	1,7%	1,4%	3,0%	0,0%	0,0%	0,0%	0,0%	0,0%	0,0%	0,0%	0,0%	0,0%	0,0%	0,0%	0,0%	0,0%	0,0%	0,0%	0,0%	0,0%
75	0,9%	1,5%	2,4%	0,8%	1,5%	2,3%	0,1%	0,0%	0,1%	0,0%	0,0%	0,0%	0,0%	0,0%	0,0%	0,1%	0,0%	0,1%	0,0%	0,0%	0,0%	0,0%	0,0%
80	1,0%	1,0%	1,9%	1,0%	1,0%	1,9%	0,0%	0,0%	0,0%	0,0%	0,0%	0,0%	0,0%	0,0%	0,0%	0,0%	0,0%	0,0%	0,0%	0,0%	0,0%	0,0%	0,0%
85	0,4%	0,4%	0,9%	0,4%	0,4%	0,9%	0,0%	0,0%	0,0%	0,0%	0,0%	0,0%	0,0%	0,0%	0,0%	0,0%	0,0%	0,0%	0,0%	0,0%	0,0%	0,0%	0,0%
90	0,2%	0,3%	0,5%	0,2%	0,3%	0,5%	0,0%	0,0%	0,0%	0,0%	0,0%	0,0%	0,0%	0,0%	0,0%	0,0%	0,0%	0,0%	0,0%	0,0%	0,0%	0,0%	0,0%
95	0,1%	0,1%	0,2%	0,1%	0,1%	0,2%	0,0%	0,0%	0,0%	0,0%	0,0%	0,0%	0,0%	0,0%	0,0%	0,0%	0,0%	0,0%	0,0%	0,0%	0,0%	0,0%	0,0%
100	0,0%	0,0%	0,0%	0,0%	0,0%	0,0%	0,0%	0,0%	0,0%	0,0%	0,0%	0,0%	0,0%	0,0%	0,0%	0,0%	0,0%	0,0%	0,0%	0,0%	0,0%	0,0%	0,0%
105	0,0%	0,0%	0,0%	0,0%	0,0%	0,0%	0,0%	0,0%	0,0%	0,0%	0,0%	0,0%	0,0%	0,0%	0,0%	0,0%	0,0%	0,0%	0,0%	0,0%	0,0%	0,0%	0,0%
110	0,0%	0,0%	0,0%	0,0%	0,0%	0,0%	0,0%	0,0%	0,0%	0,0%	0,0%	0,0%	0,0%	0,0%	0,0%	0,0%	0,0%	0,0%	0,0%	0,0%	0,0%	0,0%	0,0%
115	0,0%	0,0%	0,0%	0,0%	0,0%	0,0%	0,0%	0,0%	0,0%	0,0%	0,0%	0,0%	0,0%	0,0%	0,0%	0,0%	0,0%	0,0%	0,0%	0,0%	0,0%	0,0%	0,0%
	53,9%	46,1%	100,0%	53,2%	45,4%	98,5%	0,7%	0,8%	1,5%	0,4%	0,3%	0,7%	0,1%	0,0%	0,1%	0,1%	0,1%	0,3%	0,1%	0,2%	0,3%	0,1%	0,0%

Divina Pastora

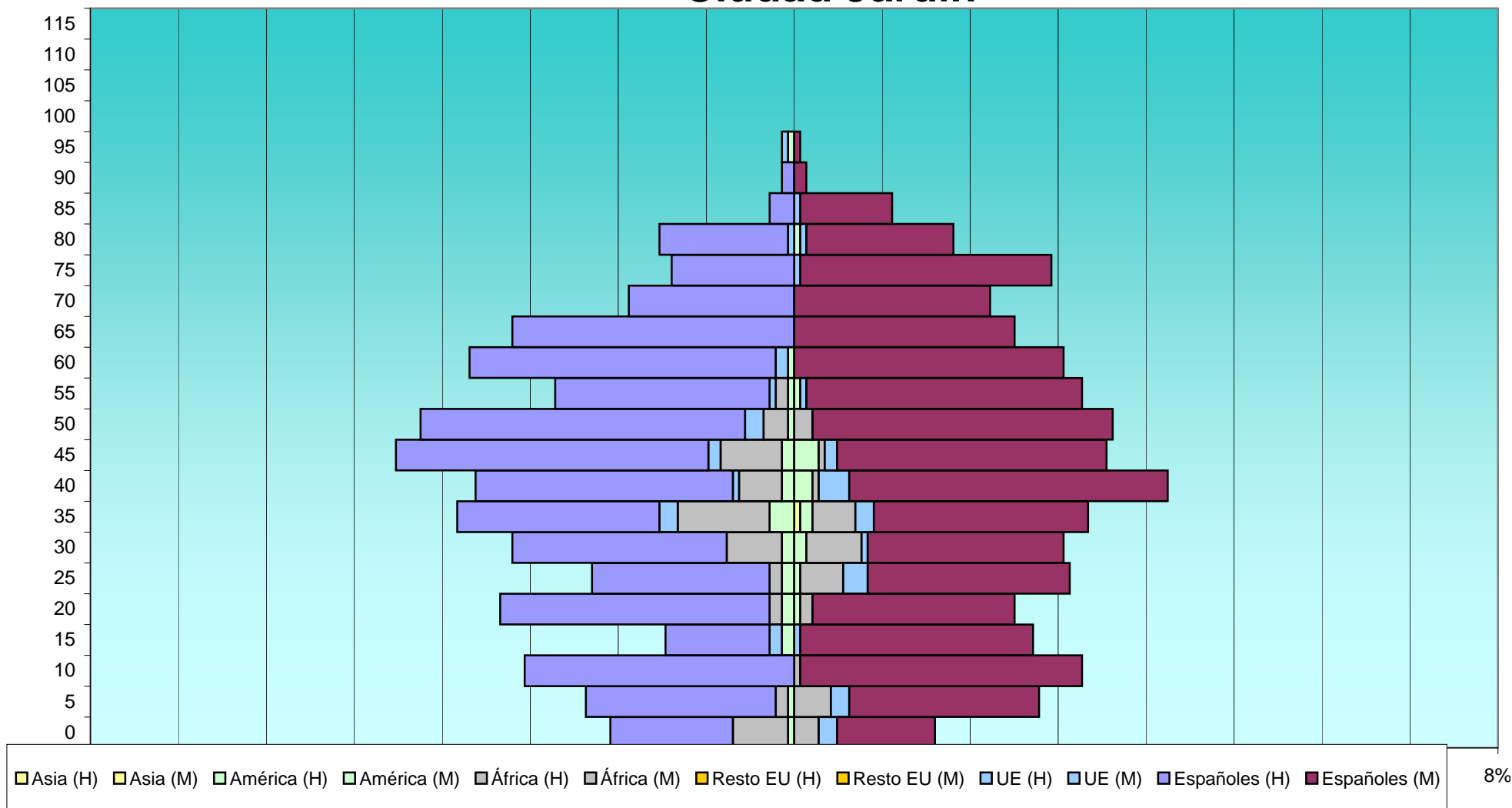





EDAD	Total			Españoles			Extranjeros			Comunitarios			Resto Europa			África			América			Asia		
	H	M	T	H	M	T	H	M	T	H	M	T	H	M	T	H	M	T	H	M	T	H	M	T
CIUDAD JARDIN																								
0	30	23	53	20	16	36	10	7	17	0	3	3	0	0	0	9	4	13	1	0	1	0	0	0
5	34	40	74	31	31	62	3	9	12	0	3	3	0	0	0	2	6	8	1	0	1	0	0	0
10	44	47	91	44	46	90	0	1	1	0	0	0	0	0	0	0	1	1	0	0	0	0	0	0
15	21	39	60	17	38	55	4	1	5	2	1	3	0	0	0	0	0	0	2	0	2	0	0	0
20	48	36	84	44	33	77	4	3	7	0	0	0	0	0	0	2	2	4	2	1	3	0	0	0
25	33	45	78	29	33	62	4	12	16	0	4	4	0	0	0	2	7	9	2	1	3	0	0	0
30	46	44	90	35	32	67	11	12	23	0	1	1	0	0	0	9	9	18	2	2	4	0	0	0
35	56	47	103	33	35	68	23	12	35	3	3	6	0	0	0	15	7	22	4	2	6	0	1	1
40	52	61	113	42	52	94	10	9	19	1	5	6	0	0	0	7	1	8	2	3	5	0	0	0
45	65	51	116	51	44	95	14	7	21	2	2	4	0	0	0	10	1	11	2	4	6	0	0	0
50	61	52	113	53	49	102	8	3	11	3	0	3	0	0	0	4	3	7	1	0	1	0	0	0
55	39	47	86	35	45	80	4	2	6	1	1	2	0	0	0	2	0	2	1	1	2	0	0	0
60	53	44	97	50	44	94	3	0	3	2	0	2	0	0	0	0	0	0	1	0	1	0	0	0
65	46	36	82	46	36	82	0	0	0	0	0	0	0	0	0	0	0	0	0	0	0	0	0	0
70	27	32	59	27	32	59	0	0	0	0	0	0	0	0	0	0	0	0	0	0	0	0	0	0
75	20	42	62	20	41	61	0	1	1	0	1	1	0	0	0	0	0	0	0	0	0	0	0	0
80	22	26	48	21	24	45	1	2	3	1	1	2	0	0	0	0	0	0	0	1	1	0	0	0
85	4	16	20	4	15	19	0	1	1	0	1	1	0	0	0	0	0	0	0	0	0	0	0	0
90	2	2	4	2	2	4	0	0	0	0	0	0	0	0	0	0	0	0	0	0	0	0	0	0
95	2	1	3	0	1	1	2	0	2	1	0	1	0	0	0	0	0	0	1	0	1	0	0	0
100	0	0	0	0	0	0	0	0	0	0	0	0	0	0	0	0	0	0	0	0	0	0	0	0
105	0	0	0	0	0	0	0	0	0	0	0	0	0	0	0	0	0	0	0	0	0	0	0	0
110	0	0	0	0	0	0	0	0	0	0	0	0	0	0	0	0	0	0	0	0	0	0	0	0
115	0	0	0	0	0	0	0	0	0	0	0	0	0	0	0	0	0	0	0	0	0	0	0	0
	705	731	1.436	604	649	1.253	101	82	183	16	26	42	0	0	0	62	41	103	22	15	37	0	1	1

EDAD	Total			Españoles			Extranjeros			Comunitarios			Resto Europa			África			América			Asia	
	H	M	T	H	M	T	H	M	T	H	M	T	H	M	T	H	M	T	H	M	T	H	M
CIUDAD JARDIN																							
0	2,1%	1,6%	3,7%	1,4%	1,1%	2,5%	0,7%	0,5%	1,2%	0,0%	0,2%	0,2%	0,0%	0,0%	0,0%	0,6%	0,3%	0,9%	0,1%	0,0%	0,1%	0,0%	0,0%
5	2,4%	2,8%	5,2%	2,2%	2,2%	4,3%	0,2%	0,6%	0,8%	0,0%	0,2%	0,2%	0,0%	0,0%	0,0%	0,1%	0,4%	0,6%	0,1%	0,0%	0,1%	0,0%	0,0%
10	3,1%	3,3%	6,3%	3,1%	3,2%	6,3%	0,0%	0,1%	0,1%	0,0%	0,0%	0,0%	0,0%	0,0%	0,0%	0,0%	0,1%	0,1%	0,0%	0,0%	0,0%	0,0%	0,0%
15	1,5%	2,7%	4,2%	1,2%	2,6%	3,8%	0,3%	0,1%	0,3%	0,1%	0,1%	0,2%	0,0%	0,0%	0,0%	0,0%	0,0%	0,0%	0,1%	0,0%	0,1%	0,0%	0,0%
20	3,3%	2,5%	5,8%	3,1%	2,3%	5,4%	0,3%	0,2%	0,5%	0,0%	0,0%	0,0%	0,0%	0,0%	0,0%	0,1%	0,1%	0,3%	0,1%	0,1%	0,2%	0,0%	0,0%
25	2,3%	3,1%	5,4%	2,0%	2,3%	4,3%	0,3%	0,8%	1,1%	0,0%	0,3%	0,3%	0,0%	0,0%	0,0%	0,1%	0,5%	0,6%	0,1%	0,1%	0,2%	0,0%	0,0%
30	3,2%	3,1%	6,3%	2,4%	2,2%	4,7%	0,8%	0,8%	1,6%	0,0%	0,1%	0,1%	0,0%	0,0%	0,0%	0,6%	0,6%	1,3%	0,1%	0,1%	0,3%	0,0%	0,0%
35	3,9%	3,3%	7,2%	2,3%	2,4%	4,7%	1,6%	0,8%	2,4%	0,2%	0,2%	0,4%	0,0%	0,0%	0,0%	1,0%	0,5%	1,5%	0,3%	0,1%	0,4%	0,0%	0,1%
40	3,6%	4,2%	7,9%	2,9%	3,6%	6,5%	0,7%	0,6%	1,3%	0,1%	0,3%	0,4%	0,0%	0,0%	0,0%	0,5%	0,1%	0,6%	0,1%	0,2%	0,3%	0,0%	0,0%
45	4,5%	3,6%	8,1%	3,6%	3,1%	6,6%	1,0%	0,5%	1,5%	0,1%	0,1%	0,3%	0,0%	0,0%	0,0%	0,7%	0,1%	0,8%	0,1%	0,3%	0,4%	0,0%	0,0%
50	4,2%	3,6%	7,9%	3,7%	3,4%	7,1%	0,6%	0,2%	0,8%	0,2%	0,0%	0,2%	0,0%	0,0%	0,0%	0,3%	0,2%	0,5%	0,1%	0,0%	0,1%	0,0%	0,0%
55	2,7%	3,3%	6,0%	2,4%	3,1%	5,6%	0,3%	0,1%	0,4%	0,1%	0,1%	0,1%	0,0%	0,0%	0,0%	0,1%	0,0%	0,1%	0,1%	0,1%	0,1%	0,0%	0,0%
60	3,7%	3,1%	6,8%	3,5%	3,1%	6,5%	0,2%	0,0%	0,2%	0,1%	0,0%	0,1%	0,0%	0,0%	0,0%	0,0%	0,0%	0,0%	0,1%	0,0%	0,1%	0,0%	0,0%
65	3,2%	2,5%	5,7%	3,2%	2,5%	5,7%	0,0%	0,0%	0,0%	0,0%	0,0%	0,0%	0,0%	0,0%	0,0%	0,0%	0,0%	0,0%	0,0%	0,0%	0,0%	0,0%	0,0%
70	1,9%	2,2%	4,1%	1,9%	2,2%	4,1%	0,0%	0,0%	0,0%	0,0%	0,0%	0,0%	0,0%	0,0%	0,0%	0,0%	0,0%	0,0%	0,0%	0,0%	0,0%	0,0%	0,0%
75	1,4%	2,9%	4,3%	1,4%	2,9%	4,2%	0,0%	0,1%	0,1%	0,0%	0,1%	0,1%	0,0%	0,0%	0,0%	0,0%	0,0%	0,0%	0,0%	0,0%	0,0%	0,0%	0,0%
80	1,5%	1,8%	3,3%	1,5%	1,7%	3,1%	0,1%	0,1%	0,2%	0,1%	0,1%	0,1%	0,0%	0,0%	0,0%	0,0%	0,0%	0,0%	0,0%	0,1%	0,1%	0,0%	0,0%
85	0,3%	1,1%	1,4%	0,3%	1,0%	1,3%	0,0%	0,1%	0,1%	0,0%	0,1%	0,1%	0,0%	0,0%	0,0%	0,0%	0,0%	0,0%	0,0%	0,0%	0,0%	0,0%	0,0%
90	0,1%	0,1%	0,3%	0,1%	0,1%	0,3%	0,0%	0,0%	0,0%	0,0%	0,0%	0,0%	0,0%	0,0%	0,0%	0,0%	0,0%	0,0%	0,0%	0,0%	0,0%	0,0%	0,0%
95	0,1%	0,1%	0,2%	0,0%	0,1%	0,1%	0,1%	0,0%	0,1%	0,1%	0,0%	0,1%	0,0%	0,0%	0,0%	0,0%	0,0%	0,0%	0,1%	0,0%	0,1%	0,0%	0,0%
100	0,0%	0,0%	0,0%	0,0%	0,0%	0,0%	0,0%	0,0%	0,0%	0,0%	0,0%	0,0%	0,0%	0,0%	0,0%	0,0%	0,0%	0,0%	0,0%	0,0%	0,0%	0,0%	0,0%
105	0,0%	0,0%	0,0%	0,0%	0,0%	0,0%	0,0%	0,0%	0,0%	0,0%	0,0%	0,0%	0,0%	0,0%	0,0%	0,0%	0,0%	0,0%	0,0%	0,0%	0,0%	0,0%	0,0%
110	0,0%	0,0%	0,0%	0,0%	0,0%	0,0%	0,0%	0,0%	0,0%	0,0%	0,0%	0,0%	0,0%	0,0%	0,0%	0,0%	0,0%	0,0%	0,0%	0,0%	0,0%	0,0%	0,0%
115	0,0%	0,0%	0,0%	0,0%	0,0%	0,0%	0,0%	0,0%	0,0%	0,0%	0,0%	0,0%	0,0%	0,0%	0,0%	0,0%	0,0%	0,0%	0,0%	0,0%	0,0%	0,0%	0,0%
	49,1%	50,9%	100,0%	42,1%	45,2%	87,3%	7,0%	5,7%	12,7%	1,1%	1,8%	2,9%	0,0%	0,0%	0,0%	4,3%	2,9%	7,2%	1,5%	1,0%	2,6%	0,0%	0,1%

Ciudad Jardín

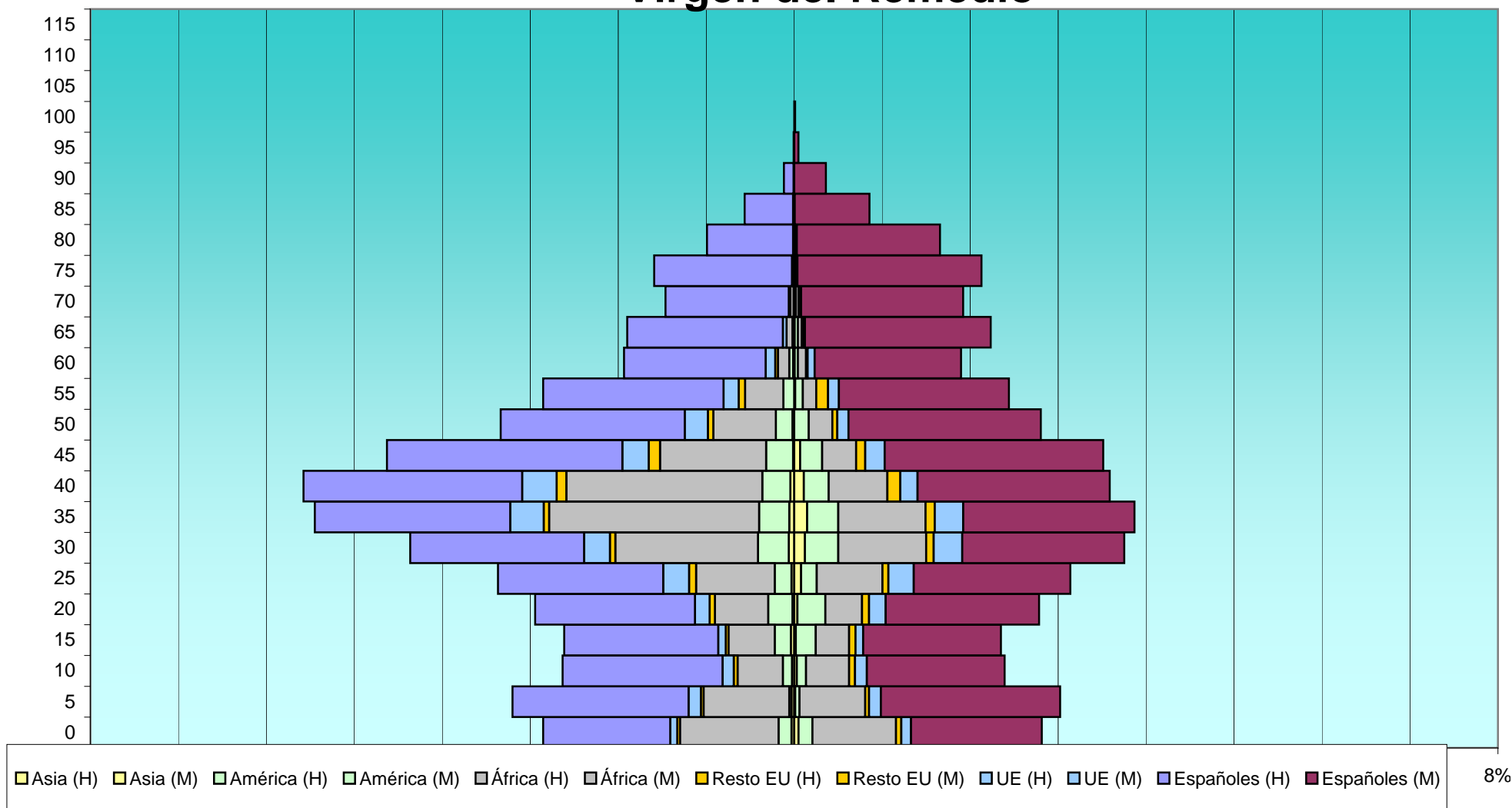





EDAD	Total			Españoles			Extranjeros			Comunitarios			Resto Europa			África			América			Asia		
	H	M	T	H	M	T	H	M	T	H	M	T	H	M	T	H	M	T	H	M	T	H	M	T
VIRGEN DEL REMEDIO																								
0	469	457	926	236	243	479	233	214	447	13	18	31	5	10	15	183	155	338	24	26	50	5	8	13
5	520	497	1.017	327	333	660	193	164	357	23	22	45	5	7	12	159	122	281	4	8	12	5	2	7
10	431	390	821	297	256	553	134	134	268	21	22	43	7	11	18	84	80	164	17	17	34	4	5	9
15	424	387	811	286	256	542	138	131	269	14	14	28	5	12	17	86	62	148	30	37	67	6	3	9
20	484	452	936	297	285	582	187	167	354	27	31	58	10	13	23	99	68	167	45	52	97	3	6	9
25	558	505	1.063	307	291	598	251	214	465	48	47	95	13	11	24	146	122	268	31	29	60	5	13	18
30	723	603	1.326	323	301	624	400	302	702	48	53	101	10	14	24	265	163	428	57	62	119	10	20	30
35	905	617	1.522	363	318	681	542	299	841	62	53	115	10	17	27	390	162	552	56	58	114	9	24	33
40	922	575	1.497	406	357	763	516	218	734	64	32	96	18	24	42	364	109	473	52	46	98	7	18	25
45	765	565	1.330	437	406	843	328	159	487	49	36	85	21	17	38	197	63	260	50	41	91	2	11	13
50	542	461	1.003	342	357	699	200	104	304	43	21	64	10	9	19	116	44	160	31	27	58	3	0	3
55	468	397	865	335	316	651	133	81	214	28	20	48	12	22	34	71	25	96	20	14	34	0	2	2
60	315	311	626	263	272	535	52	39	91	18	13	31	5	3	8	21	15	36	7	6	13	2	1	3
65	311	364	675	289	345	634	22	19	41	7	2	9	0	4	4	11	7	18	3	6	9	0	1	1
70	239	314	553	229	301	530	10	13	23	3	3	6	0	2	2	6	5	11	1	3	4	0	0	0
75	260	348	608	256	342	598	4	6	10	2	3	5	0	0	0	1	2	3	1	1	2	0	0	0
80	162	271	433	160	266	426	2	5	7	0	3	3	0	2	2	2	0	2	0	0	0	0	0	0
85	91	141	232	90	139	229	1	2	3	1	0	1	0	0	0	0	1	1	0	0	0	1	0	1
90	19	59	78	18	59	77	1	0	1	1	0	1	0	0	0	0	0	0	0	0	0	0	0	0
95	1	8	9	1	8	9	0	0	0	0	0	0	0	0	0	0	0	0	0	0	0	0	0	0
100	0	2	2	0	2	2	0	0	0	0	0	0	0	0	0	0	0	0	0	0	0	0	0	0
105	0	0	0	0	0	0	0	0	0	0	0	0	0	0	0	0	0	0	0	0	0	0	0	0
110	0	0	0	0	0	0	0	0	0	0	0	0	0	0	0	0	0	0	0	0	0	0	0	0
115	0	0	0	0	0	0	0	0	0	0	0	0	0	0	0	0	0	0	0	0	0	0	0	0
	8.609	7.724	16.333	5.262	5.453	10.715	3.347	2.271	5.618	472	393	865	131	178	309	2.201	###	3.406	429	433	862	62	114	176

EDAD	Total			Españoles			Extranjeros			Comunitarios			Resto Europa			África			América			Asia	
	H	M	T	H	M	T	H	M	T	H	M	T	H	M	T	H	M	T	H	M	T	H	M
VIRGEN DEL REMEDIO																							
0	2,9%	2,8%	5,7%	1,4%	1,5%	2,9%	1,4%	1,3%	2,7%	0,1%	0,1%	0,2%	0,0%	0,1%	0,1%	1,1%	0,9%	2,1%	0,1%	0,2%	0,3%	0,0%	0,0%
5	3,2%	3,0%	6,2%	2,0%	2,0%	4,0%	1,2%	1,0%	2,2%	0,1%	0,1%	0,3%	0,0%	0,0%	0,1%	1,0%	0,7%	1,7%	0,0%	0,0%	0,1%	0,0%	0,0%
10	2,6%	2,4%	5,0%	1,8%	1,6%	3,4%	0,8%	0,8%	1,6%	0,1%	0,1%	0,3%	0,0%	0,1%	0,1%	0,5%	0,5%	1,0%	0,1%	0,1%	0,2%	0,0%	0,0%
15	2,6%	2,4%	5,0%	1,8%	1,6%	3,3%	0,8%	0,8%	1,6%	0,1%	0,1%	0,2%	0,0%	0,1%	0,1%	0,5%	0,4%	0,9%	0,2%	0,2%	0,4%	0,0%	0,0%
20	3,0%	2,8%	5,7%	1,8%	1,7%	3,6%	1,1%	1,0%	2,2%	0,2%	0,2%	0,4%	0,1%	0,1%	0,1%	0,6%	0,4%	1,0%	0,3%	0,3%	0,6%	0,0%	0,0%
25	3,4%	3,1%	6,5%	1,9%	1,8%	3,7%	1,5%	1,3%	2,8%	0,3%	0,3%	0,6%	0,1%	0,1%	0,1%	0,9%	0,7%	1,6%	0,2%	0,2%	0,4%	0,0%	0,1%
30	4,4%	3,7%	8,1%	2,0%	1,8%	3,8%	2,4%	1,8%	4,3%	0,3%	0,3%	0,6%	0,1%	0,1%	0,1%	1,6%	1,0%	2,6%	0,3%	0,4%	0,7%	0,1%	0,1%
35	5,5%	3,8%	9,3%	2,2%	1,9%	4,2%	3,3%	1,8%	5,1%	0,4%	0,3%	0,7%	0,1%	0,1%	0,2%	2,4%	1,0%	3,4%	0,3%	0,4%	0,7%	0,1%	0,1%
40	5,6%	3,5%	9,2%	2,5%	2,2%	4,7%	3,2%	1,3%	4,5%	0,4%	0,2%	0,6%	0,1%	0,1%	0,3%	2,2%	0,7%	2,9%	0,3%	0,3%	0,6%	0,0%	0,1%
45	4,7%	3,5%	8,1%	2,7%	2,5%	5,2%	2,0%	1,0%	3,0%	0,3%	0,2%	0,5%	0,1%	0,1%	0,2%	1,2%	0,4%	1,6%	0,3%	0,3%	0,6%	0,0%	0,1%
50	3,3%	2,8%	6,1%	2,1%	2,2%	4,3%	1,2%	0,6%	1,9%	0,3%	0,1%	0,4%	0,1%	0,1%	0,1%	0,7%	0,3%	1,0%	0,2%	0,2%	0,4%	0,0%	0,0%
55	2,9%	2,4%	5,3%	2,1%	1,9%	4,0%	0,8%	0,5%	1,3%	0,2%	0,1%	0,3%	0,1%	0,1%	0,2%	0,4%	0,2%	0,6%	0,1%	0,1%	0,2%	0,0%	0,0%
60	1,9%	1,9%	3,8%	1,6%	1,7%	3,3%	0,3%	0,2%	0,6%	0,1%	0,1%	0,2%	0,0%	0,0%	0,0%	0,1%	0,1%	0,2%	0,0%	0,0%	0,1%	0,0%	0,0%
65	1,9%	2,2%	4,1%	1,8%	2,1%	3,9%	0,1%	0,1%	0,3%	0,0%	0,0%	0,1%	0,0%	0,0%	0,0%	0,1%	0,0%	0,1%	0,0%	0,0%	0,1%	0,0%	0,0%
70	1,5%	1,9%	3,4%	1,4%	1,8%	3,2%	0,1%	0,1%	0,1%	0,0%	0,0%	0,0%	0,0%	0,0%	0,0%	0,0%	0,0%	0,1%	0,0%	0,0%	0,0%	0,0%	0,0%
75	1,6%	2,1%	3,7%	1,6%	2,1%	3,7%	0,0%	0,0%	0,1%	0,0%	0,0%	0,0%	0,0%	0,0%	0,0%	0,0%	0,0%	0,0%	0,0%	0,0%	0,0%	0,0%	0,0%
80	1,0%	1,7%	2,7%	1,0%	1,6%	2,6%	0,0%	0,0%	0,0%	0,0%	0,0%	0,0%	0,0%	0,0%	0,0%	0,0%	0,0%	0,0%	0,0%	0,0%	0,0%	0,0%	0,0%
85	0,6%	0,9%	1,4%	0,6%	0,9%	1,4%	0,0%	0,0%	0,0%	0,0%	0,0%	0,0%	0,0%	0,0%	0,0%	0,0%	0,0%	0,0%	0,0%	0,0%	0,0%	0,0%	0,0%
90	0,1%	0,4%	0,5%	0,1%	0,4%	0,5%	0,0%	0,0%	0,0%	0,0%	0,0%	0,0%	0,0%	0,0%	0,0%	0,0%	0,0%	0,0%	0,0%	0,0%	0,0%	0,0%	0,0%
95	0,0%	0,0%	0,1%	0,0%	0,0%	0,1%	0,0%	0,0%	0,0%	0,0%	0,0%	0,0%	0,0%	0,0%	0,0%	0,0%	0,0%	0,0%	0,0%	0,0%	0,0%	0,0%	0,0%
100	0,0%	0,0%	0,0%	0,0%	0,0%	0,0%	0,0%	0,0%	0,0%	0,0%	0,0%	0,0%	0,0%	0,0%	0,0%	0,0%	0,0%	0,0%	0,0%	0,0%	0,0%	0,0%	0,0%
105	0,0%	0,0%	0,0%	0,0%	0,0%	0,0%	0,0%	0,0%	0,0%	0,0%	0,0%	0,0%	0,0%	0,0%	0,0%	0,0%	0,0%	0,0%	0,0%	0,0%	0,0%	0,0%	0,0%
110	0,0%	0,0%	0,0%	0,0%	0,0%	0,0%	0,0%	0,0%	0,0%	0,0%	0,0%	0,0%	0,0%	0,0%	0,0%	0,0%	0,0%	0,0%	0,0%	0,0%	0,0%	0,0%	0,0%
115	0,0%	0,0%	0,0%	0,0%	0,0%	0,0%	0,0%	0,0%	0,0%	0,0%	0,0%	0,0%	0,0%	0,0%	0,0%	0,0%	0,0%	0,0%	0,0%	0,0%	0,0%	0,0%	0,0%
	52,7%	47,3%	100,0%	32,2%	33,4%	65,6%	20,5%	13,9%	34,4%	2,9%	2,4%	5,3%	0,8%	1,1%	1,9%	13,5%	7,4%	20,9%	2,6%	2,7%	5,3%	0,4%	0,7%

Virgen del Remedio






EDAD	Total			Españoles			Extranjeros			Comunitarios			Resto Europa			África			América			Asia		
	H	M	T	H	M	T	H	M	T	H	M	T	H	M	T	H	M	T	H	M	T	H	M	T
LO MORANT - SAN NICOLAS DE BARI																								
0	244	207	451	235	194	429	9	13	22	2	3	5	2	0	2	2	7	9	2	2	4	1	1	2
5	171	144	315	159	125	284	12	19	31	4	9	13	0	3	3	6	6	12	1	1	2	0	1	1
10	139	162	301	123	149	272	16	13	29	6	4	10	0	2	2	7	2	9	2	5	7	0	1	1
15	114	145	259	103	130	233	11	15	26	2	6	8	0	2	2	5	2	7	3	5	8	0	1	1
20	155	154	309	132	137	269	23	17	40	6	4	10	4	0	4	3	3	6	7	8	15	2	3	5
25	217	273	490	188	234	422	29	39	68	6	11	17	0	1	1	4	6	10	19	18	37	3	0	3
30	405	403	808	363	360	723	42	43	85	11	16	27	1	2	3	11	4	15	18	21	39	0	1	1
35	351	332	683	313	302	615	38	30	68	12	9	21	4	2	6	8	7	15	11	12	23	0	3	3
40	216	253	469	187	222	409	29	31	60	11	13	24	2	4	6	9	4	13	6	10	16	0	1	1
45	235	204	439	208	190	398	27	14	41	10	2	12	2	1	3	7	4	11	7	6	13	1	1	2
50	168	173	341	152	160	312	16	13	29	5	4	9	0	1	1	3	1	4	6	6	12	1	2	3
55	160	212	372	145	200	345	15	12	27	9	7	16	1	2	3	1	0	1	4	3	7	0	0	0
60	156	175	331	146	167	313	10	8	18	4	4	8	1	0	1	3	1	4	2	3	5	0	0	0
65	138	152	290	133	145	278	5	7	12	3	5	8	0	0	0	1	1	2	0	1	1	0	1	1
70	99	96	195	96	93	189	3	3	6	2	3	5	0	0	0	0	0	0	0	0	0	0	1	1
75	56	75	131	54	74	128	2	1	3	2	1	3	0	0	0	0	0	0	0	0	0	0	0	0
80	41	95	136	40	94	134	1	1	2	1	0	1	0	0	0	0	1	1	0	0	0	0	0	0
85	28	62	90	28	61	89	0	1	1	0	1	1	0	0	0	0	0	0	0	0	0	0	0	0
90	9	21	30	9	21	30	0	0	0	0	0	0	0	0	0	0	0	0	0	0	0	0	0	0
95	1	2	3	1	2	3	0	0	0	0	0	0	0	0	0	0	0	0	0	0	0	0	0	0
100	0	0	0	0	0	0	0	0	0	0	0	0	0	0	0	0	0	0	0	0	0	0	0	0
105	0	0	0	0	0	0	0	0	0	0	0	0	0	0	0	0	0	0	0	0	0	0	0	0
110	0	0	0	0	0	0	0	0	0	0	0	0	0	0	0	0	0	0	0	0	0	0	0	0
115	0	0	0	0	0	0	0	0	0	0	0	0	0	0	0	0	0	0	0	0	0	0	0	0
	3.103	3.340	6.443	2.815	3.060	5.875	288	280	568	96	102	198	17	20	37	70	49	119	88	101	189	8	17	25

EDAD	Total			Españoles			Extranjeros			Comunitarios			Resto Europa			África			América			Asia	
	H	M	T	H	M	T	H	M	T	H	M	T	H	M	T	H	M	T	H	M	T	H	M
LO MORANT - SAN NICOLAS DE BARI																							
0	3,8%	3,2%	7,0%	3,6%	3,0%	6,7%	0,1%	0,2%	0,3%	0,0%	0,0%	0,1%	0,0%	0,0%	0,0%	0,0%	0,1%	0,1%	0,0%	0,0%	0,1%	0,0%	0,0%
5	2,7%	2,2%	4,9%	2,5%	1,9%	4,4%	0,2%	0,3%	0,5%	0,1%	0,1%	0,2%	0,0%	0,0%	0,0%	0,1%	0,1%	0,2%	0,0%	0,0%	0,0%	0,0%	0,0%
10	2,2%	2,5%	4,7%	1,9%	2,3%	4,2%	0,2%	0,2%	0,5%	0,1%	0,1%	0,2%	0,0%	0,0%	0,0%	0,1%	0,0%	0,1%	0,0%	0,1%	0,0%	0,0%	0,0%
15	1,8%	2,3%	4,0%	1,6%	2,0%	3,6%	0,2%	0,2%	0,4%	0,0%	0,1%	0,1%	0,0%	0,0%	0,0%	0,1%	0,0%	0,1%	0,0%	0,1%	0,0%	0,0%	0,0%
20	2,4%	2,4%	4,8%	2,0%	2,1%	4,2%	0,4%	0,3%	0,6%	0,1%	0,1%	0,2%	0,1%	0,0%	0,1%	0,0%	0,0%	0,1%	0,1%	0,1%	0,2%	0,0%	0,0%
25	3,4%	4,2%	7,6%	2,9%	3,6%	6,5%	0,5%	0,6%	1,1%	0,1%	0,2%	0,3%	0,0%	0,0%	0,0%	0,1%	0,1%	0,2%	0,3%	0,3%	0,6%	0,0%	0,0%
30	6,3%	6,3%	12,5%	5,6%	5,6%	11,2%	0,7%	0,7%	1,3%	0,2%	0,2%	0,4%	0,0%	0,0%	0,0%	0,2%	0,1%	0,2%	0,3%	0,3%	0,6%	0,0%	0,0%
35	5,4%	5,2%	10,6%	4,9%	4,7%	9,5%	0,6%	0,5%	1,1%	0,2%	0,1%	0,3%	0,1%	0,0%	0,1%	0,1%	0,1%	0,2%	0,2%	0,2%	0,4%	0,0%	0,0%
40	3,4%	3,9%	7,3%	2,9%	3,4%	6,3%	0,5%	0,5%	0,9%	0,2%	0,2%	0,4%	0,0%	0,1%	0,1%	0,1%	0,1%	0,2%	0,1%	0,2%	0,2%	0,0%	0,0%
45	3,6%	3,2%	6,8%	3,2%	2,9%	6,2%	0,4%	0,2%	0,6%	0,2%	0,0%	0,2%	0,0%	0,0%	0,0%	0,1%	0,1%	0,2%	0,1%	0,1%	0,2%	0,0%	0,0%
50	2,6%	2,7%	5,3%	2,4%	2,5%	4,8%	0,2%	0,2%	0,5%	0,1%	0,1%	0,1%	0,0%	0,0%	0,0%	0,0%	0,0%	0,1%	0,1%	0,1%	0,2%	0,0%	0,0%
55	2,5%	3,3%	5,8%	2,3%	3,1%	5,4%	0,2%	0,2%	0,4%	0,1%	0,1%	0,2%	0,0%	0,0%	0,0%	0,0%	0,0%	0,0%	0,1%	0,0%	0,1%	0,0%	0,0%
60	2,4%	2,7%	5,1%	2,3%	2,6%	4,9%	0,2%	0,1%	0,3%	0,1%	0,1%	0,1%	0,0%	0,0%	0,0%	0,0%	0,0%	0,1%	0,0%	0,0%	0,1%	0,0%	0,0%
65	2,1%	2,4%	4,5%	2,1%	2,3%	4,3%	0,1%	0,1%	0,2%	0,0%	0,1%	0,1%	0,0%	0,0%	0,0%	0,0%	0,0%	0,0%	0,0%	0,0%	0,0%	0,0%	0,0%
70	1,5%	1,5%	3,0%	1,5%	1,4%	2,9%	0,0%	0,0%	0,1%	0,0%	0,0%	0,1%	0,0%	0,0%	0,0%	0,0%	0,0%	0,0%	0,0%	0,0%	0,0%	0,0%	0,0%
75	0,9%	1,2%	2,0%	0,8%	1,1%	2,0%	0,0%	0,0%	0,0%	0,0%	0,0%	0,0%	0,0%	0,0%	0,0%	0,0%	0,0%	0,0%	0,0%	0,0%	0,0%	0,0%	0,0%
80	0,6%	1,5%	2,1%	0,6%	1,5%	2,1%	0,0%	0,0%	0,0%	0,0%	0,0%	0,0%	0,0%	0,0%	0,0%	0,0%	0,0%	0,0%	0,0%	0,0%	0,0%	0,0%	0,0%
85	0,4%	1,0%	1,4%	0,4%	0,9%	1,4%	0,0%	0,0%	0,0%	0,0%	0,0%	0,0%	0,0%	0,0%	0,0%	0,0%	0,0%	0,0%	0,0%	0,0%	0,0%	0,0%	0,0%
90	0,1%	0,3%	0,5%	0,1%	0,3%	0,5%	0,0%	0,0%	0,0%	0,0%	0,0%	0,0%	0,0%	0,0%	0,0%	0,0%	0,0%	0,0%	0,0%	0,0%	0,0%	0,0%	0,0%
95	0,0%	0,0%	0,0%	0,0%	0,0%	0,0%	0,0%	0,0%	0,0%	0,0%	0,0%	0,0%	0,0%	0,0%	0,0%	0,0%	0,0%	0,0%	0,0%	0,0%	0,0%	0,0%	0,0%
100	0,0%	0,0%	0,0%	0,0%	0,0%	0,0%	0,0%	0,0%	0,0%	0,0%	0,0%	0,0%	0,0%	0,0%	0,0%	0,0%	0,0%	0,0%	0,0%	0,0%	0,0%	0,0%	0,0%
105	0,0%	0,0%	0,0%	0,0%	0,0%	0,0%	0,0%	0,0%	0,0%	0,0%	0,0%	0,0%	0,0%	0,0%	0,0%	0,0%	0,0%	0,0%	0,0%	0,0%	0,0%	0,0%	0,0%
110	0,0%	0,0%	0,0%	0,0%	0,0%	0,0%	0,0%	0,0%	0,0%	0,0%	0,0%	0,0%	0,0%	0,0%	0,0%	0,0%	0,0%	0,0%	0,0%	0,0%	0,0%	0,0%	0,0%
115	0,0%	0,0%	0,0%	0,0%	0,0%	0,0%	0,0%	0,0%	0,0%	0,0%	0,0%	0,0%	0,0%	0,0%	0,0%	0,0%	0,0%	0,0%	0,0%	0,0%	0,0%	0,0%	0,0%
	48,2%	51,8%	100,0%	43,7%	47,5%	91,2%	4,5%	4,3%	8,8%	1,5%	1,6%	3,1%	0,3%	0,3%	0,6%	1,1%	0,8%	1,8%	1,4%	1,6%	2,9%	0,1%	0,3%

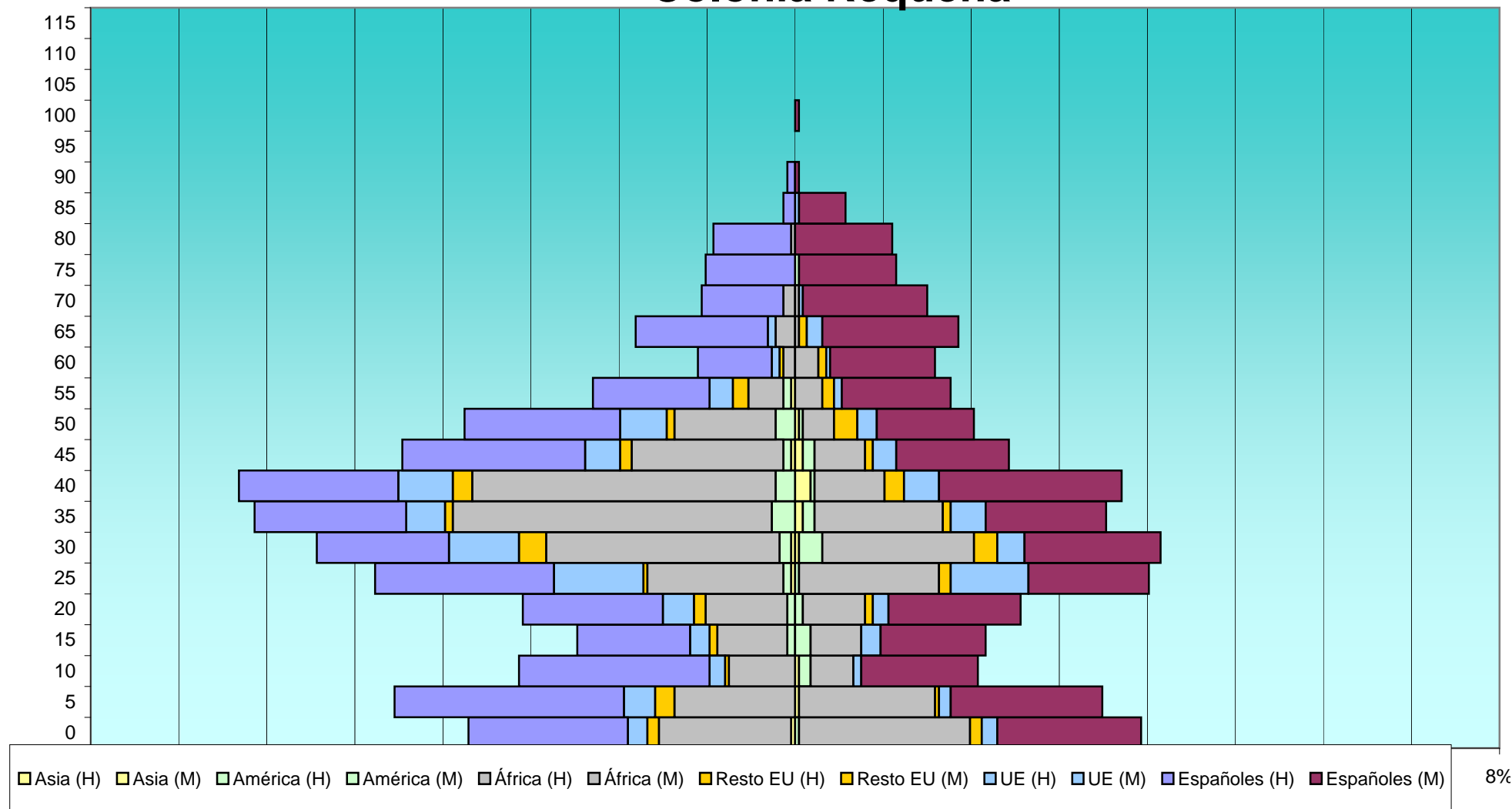





EDAD	Total			Españoles			Extranjeros			Comunitarios			Resto Europa			África			América			Asia		
	H	M	T	H	M	T	H	M	T	H	M	T	H	M	T	H	M	T	H	M	T	H	M	T
COLONIA REQUENA																								
0	83	90	173	41	37	78	42	53	95	5	4	9	3	3	6	34	44	78	0	1	1	1	0	1
5	104	78	182	59	39	98	45	39	84	8	3	11	5	1	6	31	35	66	0	0	0	0	1	1
10	72	46	118	49	30	79	23	16	39	4	2	6	1	0	1	17	11	28	0	3	3	0	1	1
15	56	49	105	29	27	56	27	22	49	5	5	10	2	0	2	18	13	31	2	4	6	0	0	0
20	70	58	128	36	34	70	34	24	58	8	4	12	3	2	5	21	16	37	2	2	4	0	0	0
25	107	92	199	46	31	77	61	61	122	23	20	43	1	3	4	35	36	71	2	1	3	1	0	1
30	123	94	217	34	35	69	89	59	148	18	7	25	7	6	13	60	39	99	3	6	9	1	1	2
35	141	78	219	39	31	70	102	47	149	10	9	19	2	2	4	82	33	115	6	3	9	0	2	2
40	147	80	227	41	47	88	106	33	139	14	9	23	5	5	10	78	18	96	5	1	6	0	4	4
45	102	54	156	47	29	76	55	25	80	9	6	15	3	2	5	39	13	52	2	3	5	1	2	3
50	86	45	131	40	25	65	46	20	66	12	5	17	2	6	8	26	8	34	5	1	6	0	1	1
55	51	41	92	30	28	58	21	13	34	6	2	8	4	3	7	9	7	16	2	0	2	1	0	1
60	25	36	61	19	27	46	6	9	15	2	1	3	1	2	3	3	6	9	0	0	0	0	0	0
65	41	42	83	34	35	69	7	7	14	2	4	6	0	2	2	5	1	6	0	0	0	0	0	0
70	24	34	58	21	32	53	3	2	5	0	1	1	0	0	0	3	1	4	0	0	0	0	0	0
75	23	26	49	23	25	48	0	1	1	0	0	0	0	0	0	0	0	0	0	1	1	0	0	0
80	21	25	46	20	25	45	1	0	1	0	0	0	0	0	0	1	0	1	0	0	0	0	0	0
85	3	13	16	3	12	15	0	1	1	0	1	1	0	0	0	0	0	0	0	0	0	0	0	0
90	2	1	3	2	1	3	0	0	0	0	0	0	0	0	0	0	0	0	0	0	0	0	0	0
95	0	0	0	0	0	0	0	0	0	0	0	0	0	0	0	0	0	0	0	0	0	0	0	0
100	0	1	1	0	1	1	0	0	0	0	0	0	0	0	0	0	0	0	0	0	0	0	0	0
105	0	0	0	0	0	0	0	0	0	0	0	0	0	0	0	0	0	0	0	0	0	0	0	0
110	0	0	0	0	0	0	0	0	0	0	0	0	0	0	0	0	0	0	0	0	0	0	0	0
115	0	0	0	0	0	0	0	0	0	0	0	0	0	0	0	0	0	0	0	0	0	0	0	0
	1.281	983	2.264	613	551	1.164	668	432	1.100	126	83	209	39	37	76	462	281	743	29	26	55	5	12	17

EDAD	Total			Españoles			Extranjeros			Comunitarios			Resto Europa			África			América			Asia	
	H	M	T	H	M	T	H	M	T	H	M	T	H	M	T	H	M	T	H	M	T	H	M
COLONIA REQUENA																							
0	3,7%	4,0%	7,6%	1,8%	1,6%	3,4%	1,9%	2,3%	4,2%	0,2%	0,2%	0,4%	0,1%	0,1%	0,3%	1,5%	1,9%	3,4%	0,0%	0,0%	0,0%	0,0%	0,0%
5	4,6%	3,4%	8,0%	2,6%	1,7%	4,3%	2,0%	1,7%	3,7%	0,4%	0,1%	0,5%	0,2%	0,0%	0,3%	1,4%	1,5%	2,9%	0,0%	0,0%	0,0%	0,0%	0,0%
10	3,2%	2,0%	5,2%	2,2%	1,3%	3,5%	1,0%	0,7%	1,7%	0,2%	0,1%	0,3%	0,0%	0,0%	0,0%	0,8%	0,5%	1,2%	0,0%	0,1%	0,1%	0,0%	0,0%
15	2,5%	2,2%	4,6%	1,3%	1,2%	2,5%	1,2%	1,0%	2,2%	0,2%	0,2%	0,4%	0,1%	0,0%	0,1%	0,8%	0,6%	1,4%	0,1%	0,2%	0,3%	0,0%	0,0%
20	3,1%	2,6%	5,7%	1,6%	1,5%	3,1%	1,5%	1,1%	2,6%	0,4%	0,2%	0,5%	0,1%	0,1%	0,2%	0,9%	0,7%	1,6%	0,1%	0,1%	0,2%	0,0%	0,0%
25	4,7%	4,1%	8,8%	2,0%	1,4%	3,4%	2,7%	2,7%	5,4%	1,0%	0,9%	1,9%	0,0%	0,1%	0,2%	1,5%	1,6%	3,1%	0,1%	0,0%	0,1%	0,0%	0,0%
30	5,4%	4,2%	9,6%	1,5%	1,5%	3,0%	3,9%	2,6%	6,5%	0,8%	0,3%	1,1%	0,3%	0,3%	0,6%	2,7%	1,7%	4,4%	0,1%	0,3%	0,4%	0,0%	0,0%
35	6,2%	3,4%	9,7%	1,7%	1,4%	3,1%	4,5%	2,1%	6,6%	0,4%	0,4%	0,8%	0,1%	0,1%	0,2%	3,6%	1,5%	5,1%	0,3%	0,1%	0,4%	0,0%	0,1%
40	6,5%	3,5%	10,0%	1,8%	2,1%	3,9%	4,7%	1,5%	6,1%	0,6%	0,4%	1,0%	0,2%	0,2%	0,4%	3,4%	0,8%	4,2%	0,2%	0,0%	0,3%	0,0%	0,2%
45	4,5%	2,4%	6,9%	2,1%	1,3%	3,4%	2,4%	1,1%	3,5%	0,4%	0,3%	0,7%	0,1%	0,1%	0,2%	1,7%	0,6%	2,3%	0,1%	0,1%	0,2%	0,0%	0,1%
50	3,8%	2,0%	5,8%	1,8%	1,1%	2,9%	2,0%	0,9%	2,9%	0,5%	0,2%	0,8%	0,1%	0,3%	0,4%	1,1%	0,4%	1,5%	0,2%	0,0%	0,3%	0,0%	0,0%
55	2,3%	1,8%	4,1%	1,3%	1,2%	2,6%	0,9%	0,6%	1,5%	0,3%	0,1%	0,4%	0,2%	0,1%	0,3%	0,4%	0,3%	0,7%	0,1%	0,0%	0,1%	0,0%	0,0%
60	1,1%	1,6%	2,7%	0,8%	1,2%	2,0%	0,3%	0,4%	0,7%	0,1%	0,0%	0,1%	0,0%	0,1%	0,1%	0,1%	0,3%	0,4%	0,0%	0,0%	0,0%	0,0%	0,0%
65	1,8%	1,9%	3,7%	1,5%	1,5%	3,0%	0,3%	0,3%	0,6%	0,1%	0,2%	0,3%	0,0%	0,1%	0,1%	0,2%	0,0%	0,3%	0,0%	0,0%	0,0%	0,0%	0,0%
70	1,1%	1,5%	2,6%	0,9%	1,4%	2,3%	0,1%	0,1%	0,2%	0,0%	0,0%	0,0%	0,0%	0,0%	0,0%	0,1%	0,0%	0,2%	0,0%	0,0%	0,0%	0,0%	0,0%
75	1,0%	1,1%	2,2%	1,0%	1,1%	2,1%	0,0%	0,0%	0,0%	0,0%	0,0%	0,0%	0,0%	0,0%	0,0%	0,0%	0,0%	0,0%	0,0%	0,0%	0,0%	0,0%	0,0%
80	0,9%	1,1%	2,0%	0,9%	1,1%	2,0%	0,0%	0,0%	0,0%	0,0%	0,0%	0,0%	0,0%	0,0%	0,0%	0,0%	0,0%	0,0%	0,0%	0,0%	0,0%	0,0%	0,0%
85	0,1%	0,6%	0,7%	0,1%	0,5%	0,7%	0,0%	0,0%	0,0%	0,0%	0,0%	0,0%	0,0%	0,0%	0,0%	0,0%	0,0%	0,0%	0,0%	0,0%	0,0%	0,0%	0,0%
90	0,1%	0,0%	0,1%	0,1%	0,0%	0,1%	0,0%	0,0%	0,0%	0,0%	0,0%	0,0%	0,0%	0,0%	0,0%	0,0%	0,0%	0,0%	0,0%	0,0%	0,0%	0,0%	0,0%
95	0,0%	0,0%	0,0%	0,0%	0,0%	0,0%	0,0%	0,0%	0,0%	0,0%	0,0%	0,0%	0,0%	0,0%	0,0%	0,0%	0,0%	0,0%	0,0%	0,0%	0,0%	0,0%	0,0%
100	0,0%	0,0%	0,0%	0,0%	0,0%	0,0%	0,0%	0,0%	0,0%	0,0%	0,0%	0,0%	0,0%	0,0%	0,0%	0,0%	0,0%	0,0%	0,0%	0,0%	0,0%	0,0%	0,0%
105	0,0%	0,0%	0,0%	0,0%	0,0%	0,0%	0,0%	0,0%	0,0%	0,0%	0,0%	0,0%	0,0%	0,0%	0,0%	0,0%	0,0%	0,0%	0,0%	0,0%	0,0%	0,0%	0,0%
110	0,0%	0,0%	0,0%	0,0%	0,0%	0,0%	0,0%	0,0%	0,0%	0,0%	0,0%	0,0%	0,0%	0,0%	0,0%	0,0%	0,0%	0,0%	0,0%	0,0%	0,0%	0,0%	0,0%
115	0,0%	0,0%	0,0%	0,0%	0,0%	0,0%	0,0%	0,0%	0,0%	0,0%	0,0%	0,0%	0,0%	0,0%	0,0%	0,0%	0,0%	0,0%	0,0%	0,0%	0,0%	0,0%	0,0%
	56,6%	43,4%	100,0%	27,1%	24,3%	51,4%	29,5%	19,1%	48,6%	5,6%	3,7%	9,2%	1,7%	1,6%	3,4%	20,4%	####	32,8%	1,3%	1,1%	2,4%	0,2%	0,5%

Colonia Requena

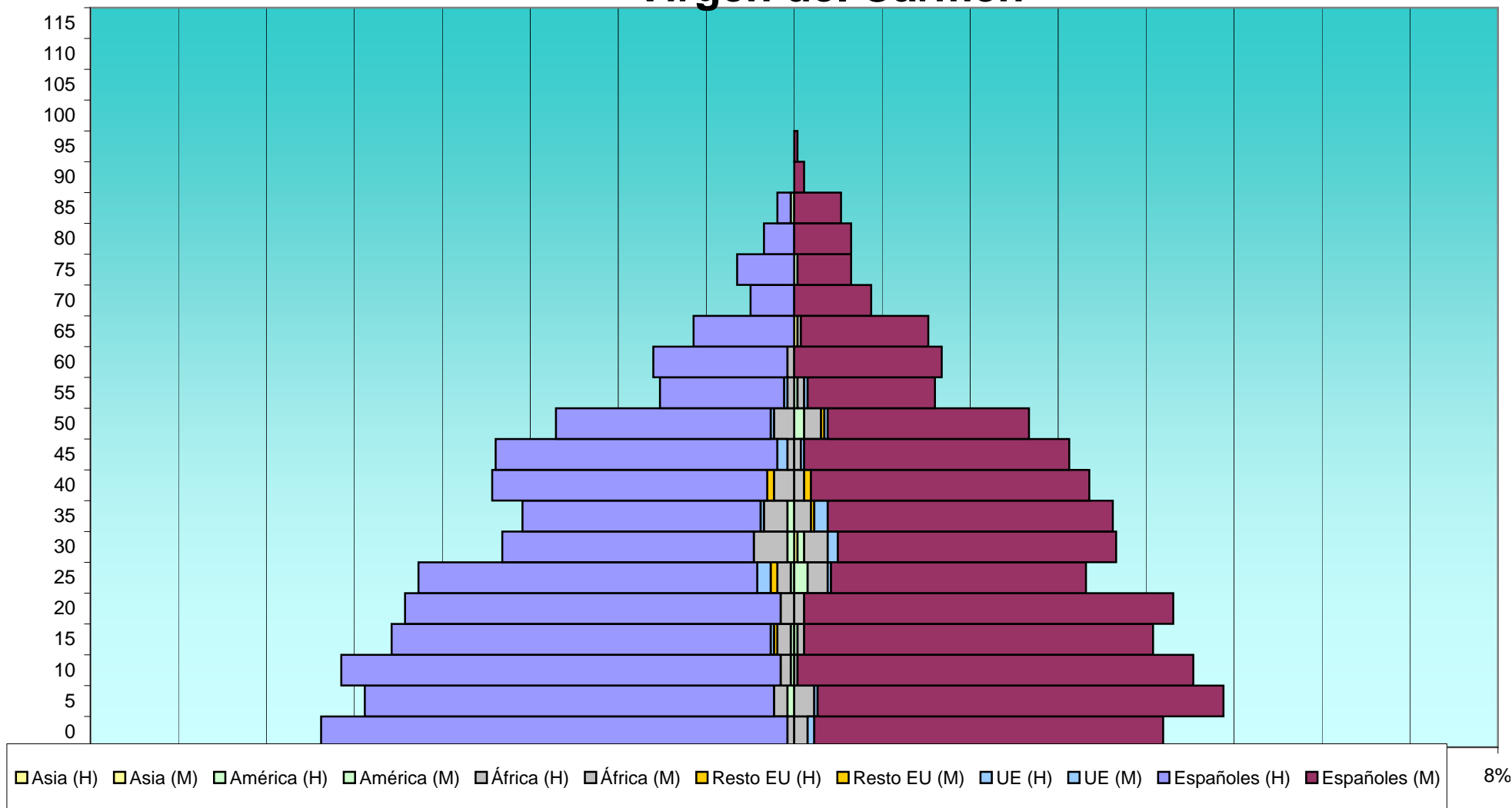





EDAD	Total			Españoles			Extranjeros			Comunitarios			Resto Europa			África			América			Asia		
	H	M	T	H	M	T	H	M	T	H	M	T	H	M	T	H	M	T	H	M	T	H	M	T
VIRGEN DEL CARMEN																								
0	141	110	251	139	104	243	2	6	8	0	2	2	0	0	0	2	4	6	0	0	0	0	0	0
5	128	128	256	122	121	243	6	7	13	0	1	1	0	0	0	4	6	10	2	0	2	0	0	0
10	135	119	254	131	118	249	4	1	5	0	0	0	0	0	0	3	1	4	1	0	1	0	0	0
15	120	107	227	113	104	217	7	3	10	1	0	1	1	0	1	4	2	6	1	1	2	0	0	0
20	116	113	229	112	110	222	4	3	7	0	0	0	0	0	0	4	3	7	0	0	0	0	0	0
25	112	87	199	101	76	177	11	11	22	4	1	5	2	0	2	4	6	10	1	4	5	0	0	0
30	88	95	183	75	83	158	13	12	25	0	3	3	0	0	0	10	7	17	2	2	4	0	1	1
35	81	95	176	71	85	156	10	10	20	1	4	5	0	1	1	7	5	12	2	0	2	0	0	0
40	90	88	178	82	83	165	8	5	13	0	0	0	2	2	4	6	3	9	0	0	0	0	0	0
45	89	82	171	84	79	163	5	3	8	3	1	4	0	0	0	2	2	4	0	0	0	0	0	0
50	71	70	141	64	60	124	7	10	17	1	1	2	0	1	1	6	5	11	0	3	3	0	0	0
55	40	42	82	37	38	75	3	4	7	1	1	2	0	0	0	2	2	4	0	1	1	0	0	0
60	42	44	86	40	44	84	2	0	2	0	0	0	0	0	0	2	0	2	0	0	0	0	0	0
65	31	39	70	30	38	68	1	1	2	0	0	0	0	0	0	0	1	1	0	0	0	0	1	1
70	13	23	36	13	23	36	0	0	0	0	0	0	0	0	0	0	0	0	0	0	0	0	0	0
75	17	17	34	17	16	33	0	1	1	0	0	0	0	0	0	0	0	0	0	1	1	0	0	0
80	9	17	26	9	17	26	0	0	0	0	0	0	0	0	0	0	0	0	0	0	0	0	0	0
85	5	14	19	4	14	18	1	0	1	0	0	0	0	0	0	0	0	0	1	0	1	0	0	0
90	0	3	3	0	3	3	0	0	0	0	0	0	0	0	0	0	0	0	0	0	0	0	0	0
95	0	1	1	0	1	1	0	0	0	0	0	0	0	0	0	0	0	0	0	0	0	0	0	0
100	0	0	0	0	0	0	0	0	0	0	0	0	0	0	0	0	0	0	0	0	0	0	0	0
105	0	0	0	0	0	0	0	0	0	0	0	0	0	0	0	0	0	0	0	0	0	0	0	0
110	0	0	0	0	0	0	0	0	0	0	0	0	0	0	0	0	0	0	0	0	0	0	0	0
115	0	0	0	0	0	0	0	0	0	0	0	0	0	0	0	0	0	0	0	0	0	0	0	0
	1.328	1.294	2.622	1.244	1.217	2.461	84	77	161	11	14	25	5	4	9	56	47	103	10	12	22	0	2	2

EDAD	Total			Españoles			Extranjeros			Comunitarios			Resto Europa			África			América			Asia	
	H	M	T	H	M	T	H	M	T	H	M	T	H	M	T	H	M	T	H	M	T	H	M
VIRGEN DEL CARMEN																							
0	5,4%	4,2%	9,6%	5,3%	4,0%	9,3%	0,1%	0,2%	0,3%	0,0%	0,1%	0,1%	0,0%	0,0%	0,0%	0,1%	0,2%	0,2%	0,0%	0,0%	0,0%	0,0%	0,0%
5	4,9%	4,9%	9,8%	4,7%	4,6%	9,3%	0,2%	0,3%	0,5%	0,0%	0,0%	0,0%	0,0%	0,0%	0,0%	0,2%	0,2%	0,4%	0,1%	0,0%	0,1%	0,0%	0,0%
10	5,1%	4,5%	9,7%	5,0%	4,5%	9,5%	0,2%	0,0%	0,2%	0,0%	0,0%	0,0%	0,0%	0,0%	0,0%	0,1%	0,0%	0,2%	0,0%	0,0%	0,0%	0,0%	0,0%
15	4,6%	4,1%	8,7%	4,3%	4,0%	8,3%	0,3%	0,1%	0,4%	0,0%	0,0%	0,0%	0,0%	0,0%	0,0%	0,2%	0,1%	0,2%	0,0%	0,0%	0,1%	0,0%	0,0%
20	4,4%	4,3%	8,7%	4,3%	4,2%	8,5%	0,2%	0,1%	0,3%	0,0%	0,0%	0,0%	0,0%	0,0%	0,0%	0,2%	0,1%	0,3%	0,0%	0,0%	0,0%	0,0%	0,0%
25	4,3%	3,3%	7,6%	3,9%	2,9%	6,8%	0,4%	0,4%	0,8%	0,2%	0,0%	0,2%	0,1%	0,0%	0,1%	0,2%	0,2%	0,4%	0,0%	0,2%	0,2%	0,0%	0,0%
30	3,4%	3,6%	7,0%	2,9%	3,2%	6,0%	0,5%	0,5%	1,0%	0,0%	0,1%	0,1%	0,0%	0,0%	0,0%	0,4%	0,3%	0,6%	0,1%	0,1%	0,2%	0,0%	0,0%
35	3,1%	3,6%	6,7%	2,7%	3,2%	5,9%	0,4%	0,4%	0,8%	0,0%	0,2%	0,2%	0,0%	0,0%	0,0%	0,3%	0,2%	0,5%	0,1%	0,0%	0,1%	0,0%	0,0%
40	3,4%	3,4%	6,8%	3,1%	3,2%	6,3%	0,3%	0,2%	0,5%	0,0%	0,0%	0,0%	0,1%	0,1%	0,2%	0,2%	0,1%	0,3%	0,0%	0,0%	0,0%	0,0%	0,0%
45	3,4%	3,1%	6,5%	3,2%	3,0%	6,2%	0,2%	0,1%	0,3%	0,1%	0,0%	0,2%	0,0%	0,0%	0,0%	0,1%	0,1%	0,2%	0,0%	0,0%	0,0%	0,0%	0,0%
50	2,7%	2,7%	5,4%	2,4%	2,3%	4,7%	0,3%	0,4%	0,6%	0,0%	0,0%	0,1%	0,0%	0,0%	0,0%	0,2%	0,2%	0,4%	0,0%	0,1%	0,1%	0,0%	0,0%
55	1,5%	1,6%	3,1%	1,4%	1,4%	2,9%	0,1%	0,2%	0,3%	0,0%	0,0%	0,1%	0,0%	0,0%	0,0%	0,1%	0,1%	0,2%	0,0%	0,0%	0,0%	0,0%	0,0%
60	1,6%	1,7%	3,3%	1,5%	1,7%	3,2%	0,1%	0,0%	0,1%	0,0%	0,0%	0,0%	0,0%	0,0%	0,0%	0,1%	0,0%	0,1%	0,0%	0,0%	0,0%	0,0%	0,0%
65	1,2%	1,5%	2,7%	1,1%	1,4%	2,6%	0,0%	0,0%	0,1%	0,0%	0,0%	0,0%	0,0%	0,0%	0,0%	0,0%	0,0%	0,0%	0,0%	0,0%	0,0%	0,0%	0,0%
70	0,5%	0,9%	1,4%	0,5%	0,9%	1,4%	0,0%	0,0%	0,0%	0,0%	0,0%	0,0%	0,0%	0,0%	0,0%	0,0%	0,0%	0,0%	0,0%	0,0%	0,0%	0,0%	0,0%
75	0,6%	0,6%	1,3%	0,6%	0,6%	1,3%	0,0%	0,0%	0,0%	0,0%	0,0%	0,0%	0,0%	0,0%	0,0%	0,0%	0,0%	0,0%	0,0%	0,0%	0,0%	0,0%	0,0%
80	0,3%	0,6%	1,0%	0,3%	0,6%	1,0%	0,0%	0,0%	0,0%	0,0%	0,0%	0,0%	0,0%	0,0%	0,0%	0,0%	0,0%	0,0%	0,0%	0,0%	0,0%	0,0%	0,0%
85	0,2%	0,5%	0,7%	0,2%	0,5%	0,7%	0,0%	0,0%	0,0%	0,0%	0,0%	0,0%	0,0%	0,0%	0,0%	0,0%	0,0%	0,0%	0,0%	0,0%	0,0%	0,0%	0,0%
90	0,0%	0,1%	0,1%	0,0%	0,1%	0,1%	0,0%	0,0%	0,0%	0,0%	0,0%	0,0%	0,0%	0,0%	0,0%	0,0%	0,0%	0,0%	0,0%	0,0%	0,0%	0,0%	0,0%
95	0,0%	0,0%	0,0%	0,0%	0,0%	0,0%	0,0%	0,0%	0,0%	0,0%	0,0%	0,0%	0,0%	0,0%	0,0%	0,0%	0,0%	0,0%	0,0%	0,0%	0,0%	0,0%	0,0%
100	0,0%	0,0%	0,0%	0,0%	0,0%	0,0%	0,0%	0,0%	0,0%	0,0%	0,0%	0,0%	0,0%	0,0%	0,0%	0,0%	0,0%	0,0%	0,0%	0,0%	0,0%	0,0%	0,0%
105	0,0%	0,0%	0,0%	0,0%	0,0%	0,0%	0,0%	0,0%	0,0%	0,0%	0,0%	0,0%	0,0%	0,0%	0,0%	0,0%	0,0%	0,0%	0,0%	0,0%	0,0%	0,0%	0,0%
110	0,0%	0,0%	0,0%	0,0%	0,0%	0,0%	0,0%	0,0%	0,0%	0,0%	0,0%	0,0%	0,0%	0,0%	0,0%	0,0%	0,0%	0,0%	0,0%	0,0%	0,0%	0,0%	0,0%
115	0,0%	0,0%	0,0%	0,0%	0,0%	0,0%	0,0%	0,0%	0,0%	0,0%	0,0%	0,0%	0,0%	0,0%	0,0%	0,0%	0,0%	0,0%	0,0%	0,0%	0,0%	0,0%	0,0%
	50,6%	49,4%	100,0%	47,4%	46,4%	93,9%	3,2%	2,9%	6,1%	0,4%	0,5%	1,0%	0,2%	0,2%	0,3%	2,1%	1,8%	3,9%	0,4%	0,5%	0,8%	0,0%	0,1%

Virgen del Carmen



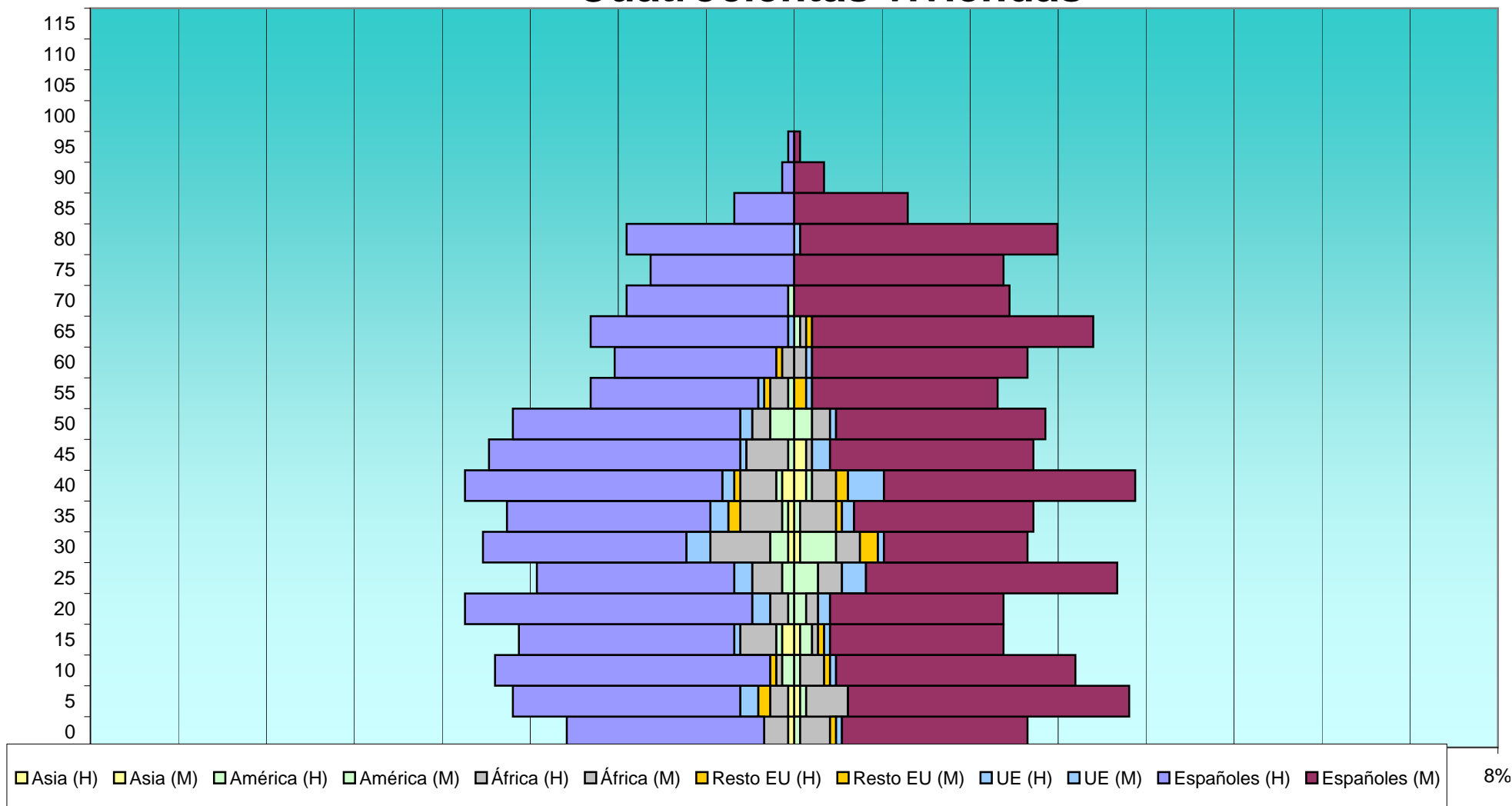



s (M) 8%

EDAD	Total			Españoles			Extranjeros			Comunitarios			Resto Europa			África			América			Asia		
	H	M	T	H	M	T	H	M	T	H	M	T	H	M	T	H	M	T	H	M	T	H	M	T
CUATROCIENTAS VIVIENDAS																								
0	37	40	77	33	31	64	4	9	13	0	1	1	0	1	1	4	5	9	0	1	1	1	0	1
5	47	56	103	38	47	85	9	9	18	3	0	3	2	0	2	3	7	10	0	1	1	1	1	2
10	50	47	97	46	40	86	4	7	11	0	1	1	1	1	2	1	4	5	2	1	3	0	0	0
15	45	36	81	36	29	65	9	7	16	1	1	2	0	1	1	6	1	7	1	2	3	2	1	3
20	55	35	90	48	29	77	7	6	13	3	2	5	0	0	0	3	2	5	1	2	3	0	0	0
25	43	54	97	33	42	75	10	12	22	3	4	7	0	0	0	5	4	9	2	4	6	0	0	0
30	52	39	91	34	24	58	18	15	33	4	1	5	0	3	3	10	4	14	3	6	9	1	1	2
35	47	41	88	34	30	64	13	11	24	3	2	5	2	1	3	7	6	13	1	1	2	1	0	1
40	55	57	112	43	42	85	12	15	27	2	6	8	1	2	3	6	4	10	1	1	2	2	2	4
45	53	38	91	42	34	76	11	4	15	1	3	4	0	0	0	7	1	8	1	0	1	0	2	2
50	47	42	89	38	35	73	9	7	16	2	1	3	0	0	0	3	3	6	4	3	7	0	0	0
55	34	34	68	28	31	59	6	3	9	1	1	2	1	2	3	3	0	3	1	0	1	0	0	0
60	30	39	69	27	36	63	3	3	6	0	1	1	1	0	1	2	2	4	0	0	0	0	0	0
65	34	50	84	33	47	80	1	3	4	1	0	1	0	1	1	0	1	1	0	1	1	0	0	0
70	28	36	64	27	36	63	1	0	1	0	0	0	0	0	0	0	0	0	1	0	1	0	0	0
75	24	35	59	24	35	59	0	0	0	0	0	0	0	0	0	0	0	0	0	0	0	0	0	0
80	28	44	72	28	43	71	0	1	1	0	1	1	0	0	0	0	0	0	0	0	0	0	0	0
85	10	19	29	10	19	29	0	0	0	0	0	0	0	0	0	0	0	0	0	0	0	0	0	0
90	2	5	7	2	5	7	0	0	0	0	0	0	0	0	0	0	0	0	0	0	0	0	0	0
95	1	1	2	1	1	2	0	0	0	0	0	0	0	0	0	0	0	0	0	0	0	0	0	0
100	0	0	0	0	0	0	0	0	0	0	0	0	0	0	0	0	0	0	0	0	0	0	0	0
105	0	0	0	0	0	0	0	0	0	0	0	0	0	0	0	0	0	0	0	0	0	0	0	0
110	0	0	0	0	0	0	0	0	0	0	0	0	0	0	0	0	0	0	0	0	0	0	0	0
115	0	0	0	0	0	0	0	0	0	0	0	0	0	0	0	0	0	0	0	0	0	0	0	0
	722	748	1.470	605	636	1.241	117	112	229	24	25	49	8	12	20	60	44	104	18	23	41	8	7	15

EDAD	Total			Españoles			Extranjeros			Comunitarios			Resto Europa			África			América			Asia	
	H	M	T	H	M	T	H	M	T	H	M	T	H	M	T	H	M	T	H	M	T	H	M
CUATROCIENTAS VIVIENDAS																							
0	2,5%	2,7%	5,2%	2,2%	2,1%	4,4%	0,3%	0,6%	0,9%	0,0%	0,1%	0,1%	0,0%	0,1%	0,1%	0,3%	0,3%	0,6%	0,0%	0,1%	0,1%	0,1%	0,0%
5	3,2%	3,8%	7,0%	2,6%	3,2%	5,8%	0,6%	0,6%	1,2%	0,2%	0,0%	0,2%	0,1%	0,0%	0,1%	0,2%	0,5%	0,7%	0,0%	0,1%	0,1%	0,1%	0,1%
10	3,4%	3,2%	6,6%	3,1%	2,7%	5,9%	0,3%	0,5%	0,7%	0,0%	0,1%	0,1%	0,1%	0,1%	0,1%	0,1%	0,3%	0,3%	0,1%	0,1%	0,2%	0,0%	0,0%
15	3,1%	2,4%	5,5%	2,4%	2,0%	4,4%	0,6%	0,5%	1,1%	0,1%	0,1%	0,1%	0,0%	0,1%	0,1%	0,4%	0,1%	0,5%	0,1%	0,1%	0,2%	0,1%	0,1%
20	3,7%	2,4%	6,1%	3,3%	2,0%	5,2%	0,5%	0,4%	0,9%	0,2%	0,1%	0,3%	0,0%	0,0%	0,0%	0,2%	0,1%	0,3%	0,1%	0,1%	0,2%	0,0%	0,0%
25	2,9%	3,7%	6,6%	2,2%	2,9%	5,1%	0,7%	0,8%	1,5%	0,2%	0,3%	0,5%	0,0%	0,0%	0,0%	0,3%	0,3%	0,6%	0,1%	0,3%	0,4%	0,0%	0,0%
30	3,5%	2,7%	6,2%	2,3%	1,6%	3,9%	1,2%	1,0%	2,2%	0,3%	0,1%	0,3%	0,0%	0,2%	0,2%	0,7%	0,3%	1,0%	0,2%	0,4%	0,6%	0,1%	0,1%
35	3,2%	2,8%	6,0%	2,3%	2,0%	4,4%	0,9%	0,7%	1,6%	0,2%	0,1%	0,3%	0,1%	0,1%	0,2%	0,5%	0,4%	0,9%	0,1%	0,1%	0,1%	0,1%	0,0%
40	3,7%	3,9%	7,6%	2,9%	2,9%	5,8%	0,8%	1,0%	1,8%	0,1%	0,4%	0,5%	0,1%	0,1%	0,2%	0,4%	0,3%	0,7%	0,1%	0,1%	0,1%	0,1%	0,1%
45	3,6%	2,6%	6,2%	2,9%	2,3%	5,2%	0,7%	0,3%	1,0%	0,1%	0,2%	0,3%	0,0%	0,0%	0,0%	0,5%	0,1%	0,5%	0,1%	0,0%	0,1%	0,0%	0,1%
50	3,2%	2,9%	6,1%	2,6%	2,4%	5,0%	0,6%	0,5%	1,1%	0,1%	0,1%	0,2%	0,0%	0,0%	0,0%	0,2%	0,2%	0,4%	0,3%	0,2%	0,5%	0,0%	0,0%
55	2,3%	2,3%	4,6%	1,9%	2,1%	4,0%	0,4%	0,2%	0,6%	0,1%	0,1%	0,1%	0,1%	0,1%	0,2%	0,2%	0,0%	0,2%	0,1%	0,0%	0,1%	0,0%	0,0%
60	2,0%	2,7%	4,7%	1,8%	2,4%	4,3%	0,2%	0,2%	0,4%	0,0%	0,1%	0,1%	0,1%	0,0%	0,1%	0,1%	0,1%	0,3%	0,0%	0,0%	0,0%	0,0%	0,0%
65	2,3%	3,4%	5,7%	2,2%	3,2%	5,4%	0,1%	0,2%	0,3%	0,1%	0,0%	0,1%	0,0%	0,1%	0,1%	0,0%	0,1%	0,1%	0,0%	0,1%	0,1%	0,0%	0,0%
70	1,9%	2,4%	4,4%	1,8%	2,4%	4,3%	0,1%	0,0%	0,1%	0,0%	0,0%	0,0%	0,0%	0,0%	0,0%	0,0%	0,0%	0,0%	0,1%	0,0%	0,1%	0,0%	0,0%
75	1,6%	2,4%	4,0%	1,6%	2,4%	4,0%	0,0%	0,0%	0,0%	0,0%	0,0%	0,0%	0,0%	0,0%	0,0%	0,0%	0,0%	0,0%	0,0%	0,0%	0,0%	0,0%	0,0%
80	1,9%	3,0%	4,9%	1,9%	2,9%	4,8%	0,0%	0,1%	0,1%	0,0%	0,1%	0,1%	0,0%	0,0%	0,0%	0,0%	0,0%	0,0%	0,0%	0,0%	0,0%	0,0%	0,0%
85	0,7%	1,3%	2,0%	0,7%	1,3%	2,0%	0,0%	0,0%	0,0%	0,0%	0,0%	0,0%	0,0%	0,0%	0,0%	0,0%	0,0%	0,0%	0,0%	0,0%	0,0%	0,0%	0,0%
90	0,1%	0,3%	0,5%	0,1%	0,3%	0,5%	0,0%	0,0%	0,0%	0,0%	0,0%	0,0%	0,0%	0,0%	0,0%	0,0%	0,0%	0,0%	0,0%	0,0%	0,0%	0,0%	0,0%
95	0,1%	0,1%	0,1%	0,1%	0,1%	0,1%	0,0%	0,0%	0,0%	0,0%	0,0%	0,0%	0,0%	0,0%	0,0%	0,0%	0,0%	0,0%	0,0%	0,0%	0,0%	0,0%	0,0%
100	0,0%	0,0%	0,0%	0,0%	0,0%	0,0%	0,0%	0,0%	0,0%	0,0%	0,0%	0,0%	0,0%	0,0%	0,0%	0,0%	0,0%	0,0%	0,0%	0,0%	0,0%	0,0%	0,0%
105	0,0%	0,0%	0,0%	0,0%	0,0%	0,0%	0,0%	0,0%	0,0%	0,0%	0,0%	0,0%	0,0%	0,0%	0,0%	0,0%	0,0%	0,0%	0,0%	0,0%	0,0%	0,0%	0,0%
110	0,0%	0,0%	0,0%	0,0%	0,0%	0,0%	0,0%	0,0%	0,0%	0,0%	0,0%	0,0%	0,0%	0,0%	0,0%	0,0%	0,0%	0,0%	0,0%	0,0%	0,0%	0,0%	0,0%
115	0,0%	0,0%	0,0%	0,0%	0,0%	0,0%	0,0%	0,0%	0,0%	0,0%	0,0%	0,0%	0,0%	0,0%	0,0%	0,0%	0,0%	0,0%	0,0%	0,0%	0,0%	0,0%	0,0%
	49,1%	50,9%	100,0%	41,2%	43,3%	84,4%	8,0%	7,6%	15,6%	1,6%	1,7%	3,3%	0,5%	0,8%	1,4%	4,1%	3,0%	7,1%	1,2%	1,6%	2,8%	0,5%	0,5%

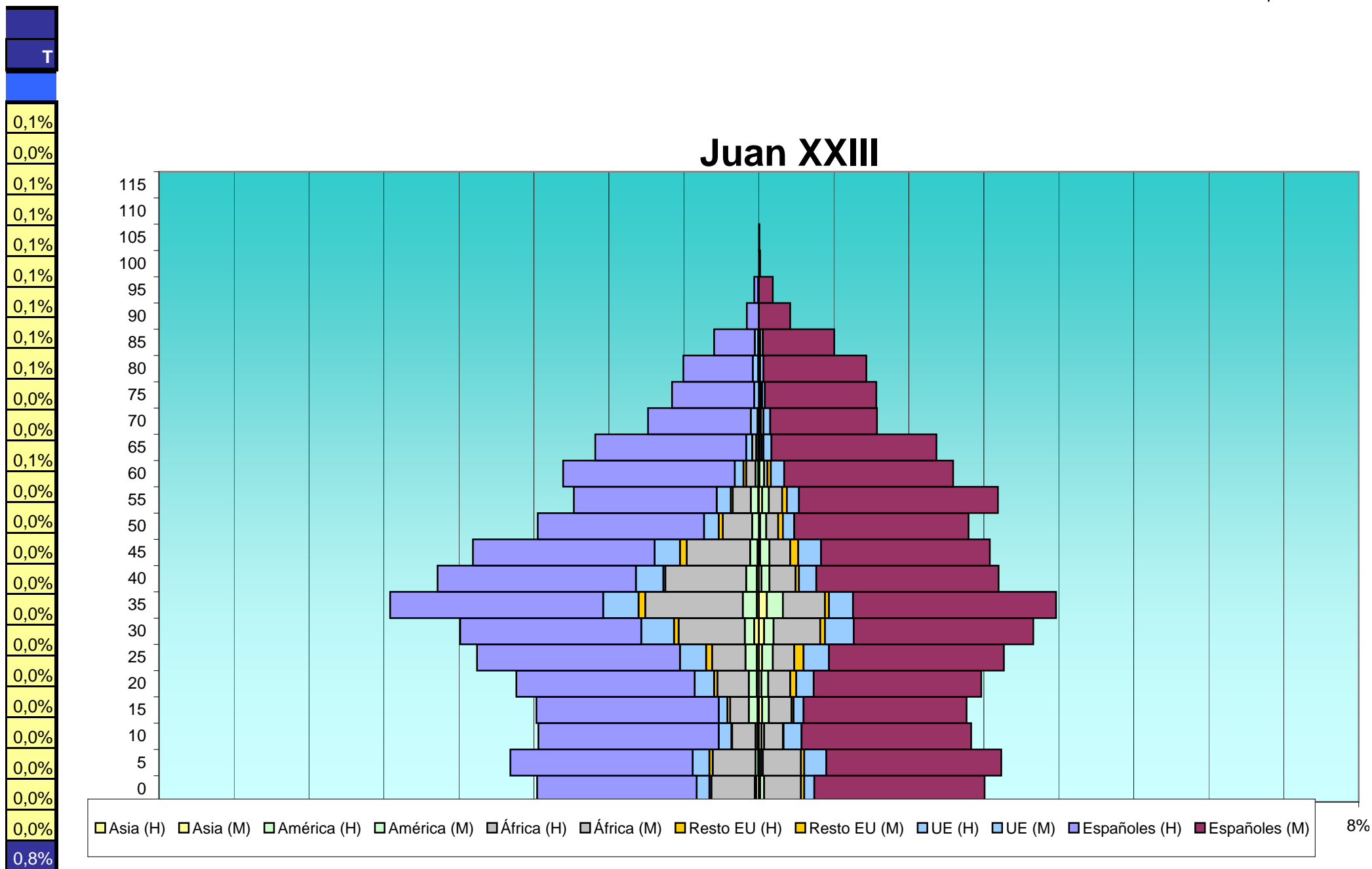
Cuatrocientas viviendas






EDAD	Total			Españoles			Extranjeros			Comunitarios			Resto Europa			África			América			Asia		
	H	M	T	H	M	T	H	M	T	H	M	T	H	M	T	H	M	T	H	M	T	H	M	T
JUAN XXIII																								
0	330	340	670	239	255	494	91	85	176	19	15	34	3	5	8	65	55	120	2	6	8	4	2	6
5	374	361	735	273	262	535	101	99	200	25	33	58	5	5	10	64	57	121	4	3	7	1	3	4
10	332	316	648	270	254	524	62	62	124	19	27	46	1	1	2	35	28	63	3	4	7	2	4	6
15	336	308	644	273	244	517	63	64	127	13	15	28	4	3	7	28	34	62	13	10	23	2	5	7
20	364	332	696	267	251	518	97	81	178	29	26	55	5	9	14	47	33	80	12	10	22	3	4	7
25	424	365	789	304	262	566	120	103	223	39	38	77	9	14	23	50	32	82	17	16	33	3	5	8
30	448	410	858	271	269	540	177	141	318	49	43	92	7	7	14	99	70	169	14	14	28	7	8	15
35	561	436	997	319	304	623	242	132	374	53	36	89	10	6	16	146	63	209	21	24	45	3	12	15
40	482	358	840	297	273	570	185	85	270	41	26	67	3	5	8	121	39	160	16	12	28	3	4	7
45	428	346	774	272	253	525	156	93	249	38	34	72	10	12	22	95	31	126	11	14	25	2	2	4
50	333	312	645	249	261	510	84	51	135	22	17	39	6	7	13	44	18	62	10	9	19	0	2	2
55	281	354	635	214	298	512	67	56	123	21	18	39	3	7	10	27	20	47	11	10	21	1	5	6
60	293	291	584	257	253	510	36	38	74	13	20	33	4	5	9	14	5	19	4	7	11	1	1	2
65	245	266	511	226	247	473	19	19	38	9	12	21	0	0	0	6	3	9	3	3	6	1	1	2
70	167	176	343	154	160	314	13	16	29	10	10	20	0	0	0	2	4	6	0	2	2	0	1	1
75	130	176	306	123	167	290	7	9	16	7	4	11	0	1	1	0	2	2	0	2	2	0	0	0
80	113	161	274	104	154	258	9	7	16	8	5	13	0	0	0	1	0	1	0	2	2	0	0	0
85	67	113	180	61	107	168	6	6	12	5	4	9	0	0	0	0	1	1	1	1	2	0	0	0
90	18	47	65	18	47	65	0	0	0	0	0	0	0	0	0	0	0	0	0	0	0	0	0	0
95	7	21	28	6	21	27	1	0	1	1	0	1	0	0	0	0	0	0	0	0	0	0	0	0
100	0	2	2	0	1	1	0	1	1	0	1	1	0	0	0	0	0	0	0	0	0	0	0	0
105	0	1	1	0	1	1	0	0	0	0	0	0	0	0	0	0	0	0	0	0	0	0	0	0
110	0	0	0	0	0	0	0	0	0	0	0	0	0	0	0	0	0	0	0	0	0	0	0	0
115	0	0	0	0	0	0	0	0	0	0	0	0	0	0	0	0	0	0	0	0	0	0	0	0
	5.733	5.492	11.225	4.197	4.344	8.541	1.536	1.148	2.684	421	384	805	70	87	157	844	495	1.339	142	149	291	33	59	92

EDAD	Total			Españoles			Extranjeros			Comunitarios			Resto Europa			África			América			Asia	
	H	M	T	H	M	T	H	M	T	H	M	T	H	M	T	H	M	T	H	M	T	H	M
JUAN XXIII																							
0	2,9%	3,0%	6,0%	2,1%	2,3%	4,4%	0,8%	0,8%	1,6%	0,2%	0,1%	0,3%	0,0%	0,0%	0,1%	0,6%	0,5%	1,1%	0,0%	0,1%	0,1%	0,0%	0,0%
5	3,3%	3,2%	6,5%	2,4%	2,3%	4,8%	0,9%	0,9%	1,8%	0,2%	0,3%	0,5%	0,0%	0,0%	0,1%	0,6%	0,5%	1,1%	0,0%	0,0%	0,1%	0,0%	0,0%
10	3,0%	2,8%	5,8%	2,4%	2,3%	4,7%	0,6%	0,6%	1,1%	0,2%	0,2%	0,4%	0,0%	0,0%	0,0%	0,3%	0,2%	0,6%	0,0%	0,0%	0,1%	0,0%	0,0%
15	3,0%	2,7%	5,7%	2,4%	2,2%	4,6%	0,6%	0,6%	1,1%	0,1%	0,1%	0,2%	0,0%	0,0%	0,1%	0,2%	0,3%	0,6%	0,1%	0,1%	0,2%	0,0%	0,0%
20	3,2%	3,0%	6,2%	2,4%	2,2%	4,6%	0,9%	0,7%	1,6%	0,3%	0,2%	0,5%	0,0%	0,1%	0,1%	0,4%	0,3%	0,7%	0,1%	0,1%	0,2%	0,0%	0,0%
25	3,8%	3,3%	7,0%	2,7%	2,3%	5,0%	1,1%	0,9%	2,0%	0,3%	0,3%	0,7%	0,1%	0,1%	0,2%	0,4%	0,3%	0,7%	0,2%	0,1%	0,3%	0,0%	0,0%
30	4,0%	3,7%	7,6%	2,4%	2,4%	4,8%	1,6%	1,3%	2,8%	0,4%	0,4%	0,8%	0,1%	0,1%	0,1%	0,9%	0,6%	1,5%	0,1%	0,1%	0,2%	0,1%	0,1%
35	5,0%	3,9%	8,9%	2,8%	2,7%	5,6%	2,2%	1,2%	3,3%	0,5%	0,3%	0,8%	0,1%	0,1%	0,1%	1,3%	0,6%	1,9%	0,2%	0,2%	0,4%	0,0%	0,1%
40	4,3%	3,2%	7,5%	2,6%	2,4%	5,1%	1,6%	0,8%	2,4%	0,4%	0,2%	0,6%	0,0%	0,0%	0,1%	1,1%	0,3%	1,4%	0,1%	0,1%	0,2%	0,0%	0,0%
45	3,8%	3,1%	6,9%	2,4%	2,3%	4,7%	1,4%	0,8%	2,2%	0,3%	0,3%	0,6%	0,1%	0,1%	0,2%	0,8%	0,3%	1,1%	0,1%	0,1%	0,2%	0,0%	0,0%
50	3,0%	2,8%	5,7%	2,2%	2,3%	4,5%	0,7%	0,5%	1,2%	0,2%	0,2%	0,3%	0,1%	0,1%	0,1%	0,4%	0,2%	0,6%	0,1%	0,1%	0,2%	0,0%	0,0%
55	2,5%	3,2%	5,7%	1,9%	2,7%	4,6%	0,6%	0,5%	1,1%	0,2%	0,2%	0,3%	0,0%	0,1%	0,1%	0,2%	0,2%	0,4%	0,1%	0,1%	0,2%	0,0%	0,0%
60	2,6%	2,6%	5,2%	2,3%	2,3%	4,5%	0,3%	0,3%	0,7%	0,1%	0,2%	0,3%	0,0%	0,0%	0,1%	0,1%	0,0%	0,2%	0,0%	0,1%	0,1%	0,0%	0,0%
65	2,2%	2,4%	4,6%	2,0%	2,2%	4,2%	0,2%	0,2%	0,3%	0,1%	0,1%	0,2%	0,0%	0,0%	0,0%	0,1%	0,0%	0,1%	0,0%	0,0%	0,1%	0,0%	0,0%
70	1,5%	1,6%	3,1%	1,4%	1,4%	2,8%	0,1%	0,1%	0,3%	0,1%	0,1%	0,2%	0,0%	0,0%	0,0%	0,0%	0,0%	0,1%	0,0%	0,0%	0,0%	0,0%	0,0%
75	1,2%	1,6%	2,7%	1,1%	1,5%	2,6%	0,1%	0,1%	0,1%	0,1%	0,0%	0,1%	0,0%	0,0%	0,0%	0,0%	0,0%	0,0%	0,0%	0,0%	0,0%	0,0%	0,0%
80	1,0%	1,4%	2,4%	0,9%	1,4%	2,3%	0,1%	0,1%	0,1%	0,1%	0,0%	0,1%	0,0%	0,0%	0,0%	0,0%	0,0%	0,0%	0,0%	0,0%	0,0%	0,0%	0,0%
85	0,6%	1,0%	1,6%	0,5%	1,0%	1,5%	0,1%	0,1%	0,1%	0,0%	0,0%	0,1%	0,0%	0,0%	0,0%	0,0%	0,0%	0,0%	0,0%	0,0%	0,0%	0,0%	0,0%
90	0,2%	0,4%	0,6%	0,2%	0,4%	0,6%	0,0%	0,0%	0,0%	0,0%	0,0%	0,0%	0,0%	0,0%	0,0%	0,0%	0,0%	0,0%	0,0%	0,0%	0,0%	0,0%	0,0%
95	0,1%	0,2%	0,2%	0,1%	0,2%	0,2%	0,0%	0,0%	0,0%	0,0%	0,0%	0,0%	0,0%	0,0%	0,0%	0,0%	0,0%	0,0%	0,0%	0,0%	0,0%	0,0%	0,0%
100	0,0%	0,0%	0,0%	0,0%	0,0%	0,0%	0,0%	0,0%	0,0%	0,0%	0,0%	0,0%	0,0%	0,0%	0,0%	0,0%	0,0%	0,0%	0,0%	0,0%	0,0%	0,0%	0,0%
105	0,0%	0,0%	0,0%	0,0%	0,0%	0,0%	0,0%	0,0%	0,0%	0,0%	0,0%	0,0%	0,0%	0,0%	0,0%	0,0%	0,0%	0,0%	0,0%	0,0%	0,0%	0,0%	0,0%
110	0,0%	0,0%	0,0%	0,0%	0,0%	0,0%	0,0%	0,0%	0,0%	0,0%	0,0%	0,0%	0,0%	0,0%	0,0%	0,0%	0,0%	0,0%	0,0%	0,0%	0,0%	0,0%	0,0%
115	0,0%	0,0%	0,0%	0,0%	0,0%	0,0%	0,0%	0,0%	0,0%	0,0%	0,0%	0,0%	0,0%	0,0%	0,0%	0,0%	0,0%	0,0%	0,0%	0,0%	0,0%	0,0%	0,0%
	51,1%	48,9%	100,0%	37,4%	38,7%	76,1%	13,7%	10,2%	23,9%	3,8%	3,4%	7,2%	0,6%	0,8%	1,4%	7,5%	4,4%	11,9%	1,3%	1,3%	2,6%	0,3%	0,5%

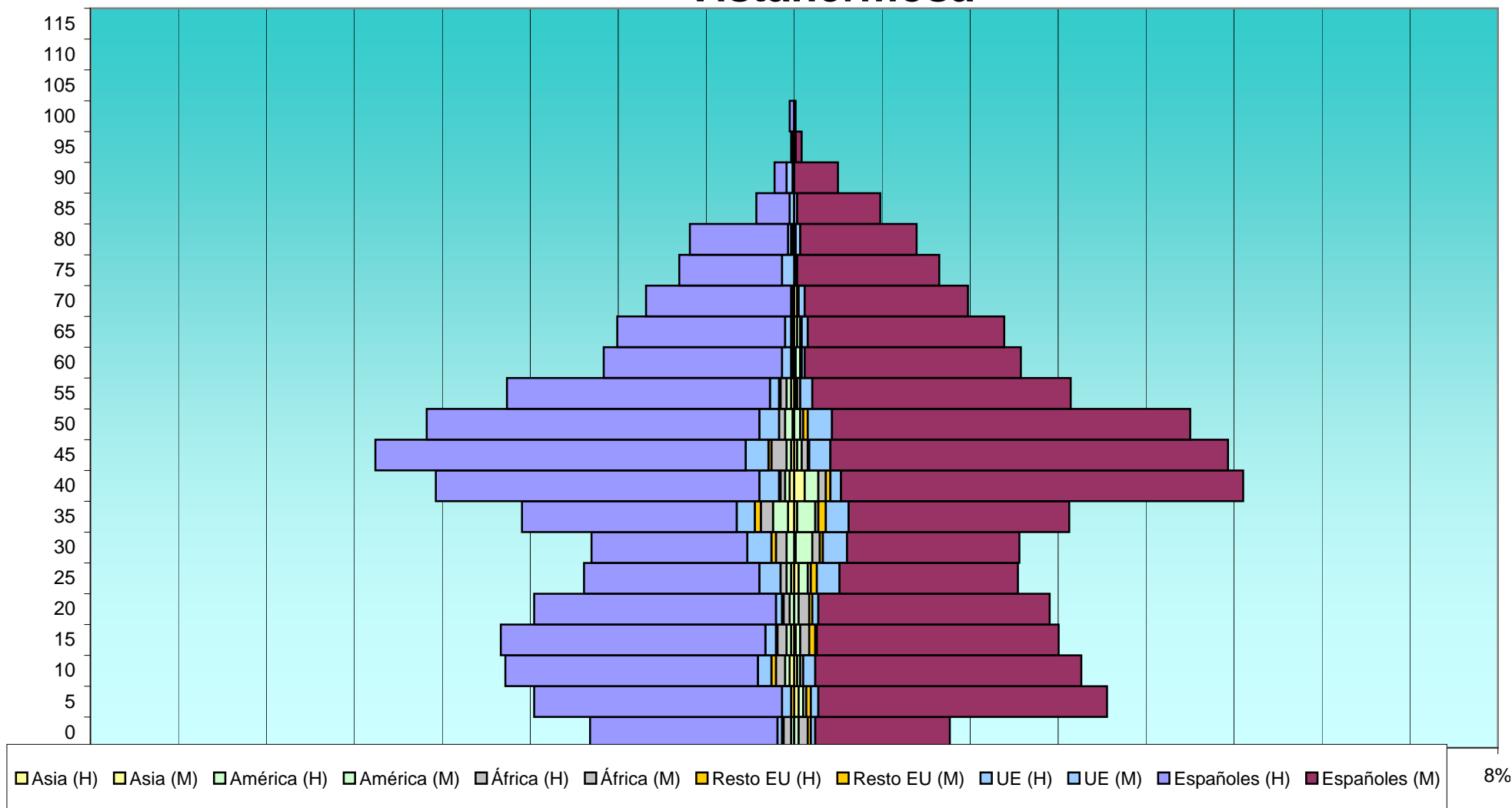





EDAD	Total			Españoles			Extranjeros			Comunitarios			Resto Europa			África			América			Asia		
	H	M	T	H	M	T	H	M	T	H	M	T	H	M	T	H	M	T	H	M	T	H	M	T
VISTAHERMOSA																								
0	135	103	238	124	89	213	11	14	25	3	3	6	1	2	3	5	6	11	2	3	5	0	0	0
5	175	204	379	164	191	355	11	13	24	6	5	11	2	3	5	0	2	2	0	3	3	0	3	3
10	190	191	381	167	176	343	23	15	38	9	8	17	3	0	3	6	2	8	3	2	5	3	2	5
15	193	176	369	175	160	335	18	16	34	7	1	8	1	4	5	6	6	12	3	3	6	2	1	3
20	172	169	341	160	153	313	12	16	28	4	4	8	1	2	3	4	7	11	3	3	6	0	0	0
25	140	147	287	116	118	234	24	29	53	14	15	29	0	4	4	4	2	6	3	6	9	2	3	5
30	135	148	283	103	114	217	32	34	66	16	16	32	3	2	5	7	5	12	5	11	16	0	1	1
35	178	184	362	142	146	288	36	38	74	12	15	27	4	5	9	8	2	10	10	12	22	4	2	6
40	241	293	534	214	266	480	27	27	54	13	7	20	1	3	4	3	5	8	3	9	12	3	7	10
45	277	287	564	245	263	508	32	24	56	15	14	29	2	1	3	10	4	14	3	3	6	2	2	4
50	242	263	505	220	237	457	22	26	48	13	16	29	0	3	3	4	2	6	5	4	9	1	0	1
55	189	184	373	174	171	345	15	13	28	6	8	14	1	0	1	4	2	6	3	1	4	2	1	3
60	126	150	276	118	143	261	8	7	15	6	2	8	0	1	1	1	0	1	0	3	3	1	1	2
65	118	138	256	111	130	241	7	8	15	4	4	8	0	1	1	1	0	1	0	2	2	1	2	3
70	100	113	213	96	108	204	4	5	9	0	4	4	1	1	2	0	0	0	1	0	1	0	2	2
75	76	96	172	68	94	162	8	2	10	8	1	9	0	0	0	0	0	0	0	1	1	0	0	0
80	68	82	150	65	77	142	3	5	8	2	3	5	1	1	2	0	0	0	0	0	0	1	0	1
85	25	57	82	22	55	77	3	2	5	3	2	5	0	0	0	0	0	0	0	0	0	0	0	0
90	13	29	42	8	29	37	5	0	5	4	0	4	0	0	0	0	0	0	1	0	1	0	0	0
95	2	5	7	1	4	5	1	1	2	0	1	1	0	0	0	0	0	0	1	0	1	0	0	0
100	3	1	4	3	1	4	0	0	0	0	0	0	0	0	0	0	0	0	0	0	0	0	0	0
105	0	0	0	0	0	0	0	0	0	0	0	0	0	0	0	0	0	0	0	0	0	0	0	0
110	0	0	0	0	0	0	0	0	0	0	0	0	0	0	0	0	0	0	0	0	0	0	0	0
115	0	0	0	0	0	0	0	0	0	0	0	0	0	0	0	0	0	0	0	0	0	0	0	0
	2.798	3.020	5.818	2.496	2.725	5.221	302	295	597	145	129	274	21	33	54	63	45	108	46	66	112	22	27	49

EDAD	Total			Españoles			Extranjeros			Comunitarios			Resto Europa			África			América			Asia	
	H	M	T	H	M	T	H	M	T	H	M	T	H	M	T	H	M	T	H	M	T	H	M
VISTAHERMOSA																							
0	2,3%	1,8%	4,1%	2,1%	1,5%	3,7%	0,2%	0,2%	0,4%	0,1%	0,1%	0,1%	0,0%	0,0%	0,1%	0,1%	0,1%	0,2%	0,0%	0,1%	0,1%	0,0%	0,0%
5	3,0%	3,5%	6,5%	2,8%	3,3%	6,1%	0,2%	0,2%	0,4%	0,1%	0,1%	0,2%	0,0%	0,1%	0,1%	0,0%	0,0%	0,0%	0,0%	0,1%	0,1%	0,0%	0,1%
10	3,3%	3,3%	6,5%	2,9%	3,0%	5,9%	0,4%	0,3%	0,7%	0,2%	0,1%	0,3%	0,1%	0,0%	0,1%	0,1%	0,0%	0,1%	0,1%	0,0%	0,1%	0,1%	0,0%
15	3,3%	3,0%	6,3%	3,0%	2,8%	5,8%	0,3%	0,3%	0,6%	0,1%	0,0%	0,1%	0,0%	0,1%	0,1%	0,1%	0,1%	0,2%	0,1%	0,1%	0,1%	0,0%	0,0%
20	3,0%	2,9%	5,9%	2,8%	2,6%	5,4%	0,2%	0,3%	0,5%	0,1%	0,1%	0,1%	0,0%	0,0%	0,1%	0,1%	0,1%	0,2%	0,1%	0,1%	0,1%	0,0%	0,0%
25	2,4%	2,5%	4,9%	2,0%	2,0%	4,0%	0,4%	0,5%	0,9%	0,2%	0,3%	0,5%	0,0%	0,1%	0,1%	0,1%	0,0%	0,1%	0,1%	0,1%	0,2%	0,0%	0,1%
30	2,3%	2,5%	4,9%	1,8%	2,0%	3,7%	0,6%	0,6%	1,1%	0,3%	0,3%	0,6%	0,1%	0,0%	0,1%	0,1%	0,1%	0,2%	0,1%	0,2%	0,3%	0,0%	0,0%
35	3,1%	3,2%	6,2%	2,4%	2,5%	5,0%	0,6%	0,7%	1,3%	0,2%	0,3%	0,5%	0,1%	0,1%	0,2%	0,1%	0,0%	0,2%	0,2%	0,2%	0,4%	0,1%	0,0%
40	4,1%	5,0%	9,2%	3,7%	4,6%	8,3%	0,5%	0,5%	0,9%	0,2%	0,1%	0,3%	0,0%	0,1%	0,1%	0,1%	0,1%	0,1%	0,1%	0,2%	0,2%	0,1%	0,1%
45	4,8%	4,9%	9,7%	4,2%	4,5%	8,7%	0,6%	0,4%	1,0%	0,3%	0,2%	0,5%	0,0%	0,0%	0,1%	0,2%	0,1%	0,2%	0,1%	0,1%	0,1%	0,0%	0,0%
50	4,2%	4,5%	8,7%	3,8%	4,1%	7,9%	0,4%	0,4%	0,8%	0,2%	0,3%	0,5%	0,0%	0,1%	0,1%	0,1%	0,0%	0,1%	0,1%	0,1%	0,2%	0,0%	0,0%
55	3,2%	3,2%	6,4%	3,0%	2,9%	5,9%	0,3%	0,2%	0,5%	0,1%	0,1%	0,2%	0,0%	0,0%	0,0%	0,1%	0,0%	0,1%	0,1%	0,0%	0,1%	0,0%	0,0%
60	2,2%	2,6%	4,7%	2,0%	2,5%	4,5%	0,1%	0,1%	0,3%	0,1%	0,0%	0,1%	0,0%	0,0%	0,0%	0,0%	0,0%	0,0%	0,0%	0,1%	0,1%	0,0%	0,0%
65	2,0%	2,4%	4,4%	1,9%	2,2%	4,1%	0,1%	0,1%	0,3%	0,1%	0,1%	0,1%	0,0%	0,0%	0,0%	0,0%	0,0%	0,0%	0,0%	0,0%	0,0%	0,0%	0,0%
70	1,7%	1,9%	3,7%	1,7%	1,9%	3,5%	0,1%	0,1%	0,2%	0,0%	0,1%	0,1%	0,0%	0,0%	0,0%	0,0%	0,0%	0,0%	0,0%	0,0%	0,0%	0,0%	0,0%
75	1,3%	1,7%	3,0%	1,2%	1,6%	2,8%	0,1%	0,0%	0,2%	0,1%	0,0%	0,2%	0,0%	0,0%	0,0%	0,0%	0,0%	0,0%	0,0%	0,0%	0,0%	0,0%	0,0%
80	1,2%	1,4%	2,6%	1,1%	1,3%	2,4%	0,1%	0,1%	0,1%	0,0%	0,1%	0,1%	0,0%	0,0%	0,0%	0,0%	0,0%	0,0%	0,0%	0,0%	0,0%	0,0%	0,0%
85	0,4%	1,0%	1,4%	0,4%	0,9%	1,3%	0,1%	0,0%	0,1%	0,1%	0,0%	0,1%	0,0%	0,0%	0,0%	0,0%	0,0%	0,0%	0,0%	0,0%	0,0%	0,0%	0,0%
90	0,2%	0,5%	0,7%	0,1%	0,5%	0,6%	0,1%	0,0%	0,1%	0,1%	0,0%	0,1%	0,0%	0,0%	0,0%	0,0%	0,0%	0,0%	0,0%	0,0%	0,0%	0,0%	0,0%
95	0,0%	0,1%	0,1%	0,0%	0,1%	0,1%	0,0%	0,0%	0,0%	0,0%	0,0%	0,0%	0,0%	0,0%	0,0%	0,0%	0,0%	0,0%	0,0%	0,0%	0,0%	0,0%	0,0%
100	0,1%	0,0%	0,1%	0,1%	0,0%	0,1%	0,0%	0,0%	0,0%	0,0%	0,0%	0,0%	0,0%	0,0%	0,0%	0,0%	0,0%	0,0%	0,0%	0,0%	0,0%	0,0%	0,0%
105	0,0%	0,0%	0,0%	0,0%	0,0%	0,0%	0,0%	0,0%	0,0%	0,0%	0,0%	0,0%	0,0%	0,0%	0,0%	0,0%	0,0%	0,0%	0,0%	0,0%	0,0%	0,0%	0,0%
110	0,0%	0,0%	0,0%	0,0%	0,0%	0,0%	0,0%	0,0%	0,0%	0,0%	0,0%	0,0%	0,0%	0,0%	0,0%	0,0%	0,0%	0,0%	0,0%	0,0%	0,0%	0,0%	0,0%
115	0,0%	0,0%	0,0%	0,0%	0,0%	0,0%	0,0%	0,0%	0,0%	0,0%	0,0%	0,0%	0,0%	0,0%	0,0%	0,0%	0,0%	0,0%	0,0%	0,0%	0,0%	0,0%	0,0%
	48,1%	51,9%	100,0%	42,9%	46,8%	89,7%	5,2%	5,1%	10,3%	2,5%	2,2%	4,7%	0,4%	0,6%	0,9%	1,1%	0,8%	1,9%	0,8%	1,1%	1,9%	0,4%	0,5%

Vistahermosa






EDAD	Total			Españoles			Extranjeros			Comunitarios			Resto Europa			África			América			Asia		
	H	M	T	H	M	T	H	M	T	H	M	T	H	M	T	H	M	T	H	M	T	H	M	T
ALBUFERETA																								
0	229	233	462	211	213	424	18	20	38	7	13	20	1	0	1	3	3	6	6	3	9	1	1	2
5	304	316	620	291	298	589	13	18	31	8	6	14	0	6	6	2	5	7	2	0	2	1	1	2
10	277	300	577	257	280	537	20	20	40	10	12	22	2	1	3	0	2	2	8	3	11	2	0	2
15	209	189	398	191	176	367	18	13	31	11	6	17	2	3	5	3	0	3	2	4	6	0	0	0
20	188	191	379	161	156	317	27	35	62	11	15	26	1	3	4	3	2	5	9	15	24	0	3	3
25	245	249	494	193	176	369	52	73	125	28	30	58	3	7	10	3	5	8	17	28	45	3	1	4
30	323	330	653	246	224	470	77	106	183	42	53	95	2	11	13	8	8	16	21	32	53	2	4	6
35	444	460	904	355	377	732	89	83	172	41	44	85	7	10	17	16	1	17	23	25	48	3	2	5
40	529	571	1.100	440	504	944	89	67	156	49	42	91	6	4	10	17	4	21	14	14	28	3	3	6
45	463	453	916	387	405	792	76	48	124	41	24	65	6	6	12	15	6	21	12	12	24	0	2	2
50	393	416	809	339	370	709	54	46	100	31	21	52	0	3	3	9	5	14	11	16	27	1	3	4
55	286	335	621	241	284	525	45	51	96	24	35	59	2	3	5	6	1	7	12	12	24	0	1	1
60	253	266	519	224	235	459	29	31	60	23	23	46	1	1	2	2	0	2	3	7	10	0	0	0
65	237	272	509	212	242	454	25	30	55	18	22	40	0	0	0	2	0	2	3	6	9	2	2	4
70	184	194	378	153	162	315	31	32	63	24	25	49	0	0	0	2	3	5	5	4	9	0	0	0
75	141	187	328	115	160	275	26	27	53	24	22	46	0	0	0	2	1	3	0	4	4	0	0	0
80	113	164	277	96	133	229	17	31	48	16	28	44	0	0	0	1	1	2	0	2	2	0	0	0
85	59	99	158	36	76	112	23	23	46	22	22	44	0	0	0	0	0	0	1	1	2	0	0	0
90	24	54	78	18	40	58	6	14	20	5	13	18	0	0	0	0	0	0	1	1	2	0	0	0
95	5	16	21	3	12	15	2	4	6	2	4	6	0	0	0	0	0	0	0	0	0	0	0	0
100	1	2	3	0	1	1	1	1	2	1	1	2	0	0	0	0	0	0	0	0	0	0	0	0
105	1	0	1	0	0	0	1	0	1	1	0	1	0	0	0	0	0	0	0	0	0	0	0	0
110	0	1	1	0	0	0	0	1	1	0	1	1	0	0	0	0	0	0	0	0	0	0	0	0
115	0	0	0	0	0	0	0	0	0	0	0	0	0	0	0	0	0	0	0	0	0	0	0	0
	4.908	5.298	10.206	4.169	4.524	8.693	739	774	1.513	439	462	901	33	58	91	94	47	141	150	189	339	18	23	41

EDAD	Total			Españoles			Extranjeros			Comunitarios			Resto Europa			África			América			Asia	
	H	M	T	H	M	T	H	M	T	H	M	T	H	M	T	H	M	T	H	M	T	H	M
ALBUFERETA																							
0	2,2%	2,3%	4,5%	2,1%	2,1%	4,2%	0,2%	0,2%	0,4%	0,1%	0,1%	0,2%	0,0%	0,0%	0,0%	0,0%	0,0%	0,1%	0,1%	0,0%	0,1%	0,0%	0,0%
5	3,0%	3,1%	6,1%	2,9%	2,9%	5,8%	0,1%	0,2%	0,3%	0,1%	0,1%	0,1%	0,0%	0,1%	0,1%	0,0%	0,0%	0,1%	0,0%	0,0%	0,0%	0,0%	0,0%
10	2,7%	2,9%	5,7%	2,5%	2,7%	5,3%	0,2%	0,2%	0,4%	0,1%	0,1%	0,2%	0,0%	0,0%	0,0%	0,0%	0,0%	0,0%	0,1%	0,0%	0,1%	0,0%	0,0%
15	2,0%	1,9%	3,9%	1,9%	1,7%	3,6%	0,2%	0,1%	0,3%	0,1%	0,1%	0,2%	0,0%	0,0%	0,0%	0,0%	0,0%	0,0%	0,0%	0,0%	0,1%	0,0%	0,0%
20	1,8%	1,9%	3,7%	1,6%	1,5%	3,1%	0,3%	0,3%	0,6%	0,1%	0,1%	0,3%	0,0%	0,0%	0,0%	0,0%	0,0%	0,0%	0,1%	0,1%	0,2%	0,0%	0,0%
25	2,4%	2,4%	4,8%	1,9%	1,7%	3,6%	0,5%	0,7%	1,2%	0,3%	0,3%	0,6%	0,0%	0,1%	0,1%	0,0%	0,0%	0,1%	0,2%	0,3%	0,4%	0,0%	0,0%
30	3,2%	3,2%	6,4%	2,4%	2,2%	4,6%	0,8%	1,0%	1,8%	0,4%	0,5%	0,9%	0,0%	0,1%	0,1%	0,1%	0,1%	0,2%	0,2%	0,3%	0,5%	0,0%	0,0%
35	4,4%	4,5%	8,9%	3,5%	3,7%	7,2%	0,9%	0,8%	1,7%	0,4%	0,4%	0,8%	0,1%	0,1%	0,2%	0,2%	0,0%	0,2%	0,2%	0,2%	0,5%	0,0%	0,0%
40	5,2%	5,6%	10,8%	4,3%	4,9%	9,2%	0,9%	0,7%	1,5%	0,5%	0,4%	0,9%	0,1%	0,0%	0,1%	0,2%	0,0%	0,2%	0,1%	0,1%	0,3%	0,0%	0,0%
45	4,5%	4,4%	9,0%	3,8%	4,0%	7,8%	0,7%	0,5%	1,2%	0,4%	0,2%	0,6%	0,1%	0,1%	0,1%	0,1%	0,1%	0,2%	0,1%	0,1%	0,2%	0,0%	0,0%
50	3,9%	4,1%	7,9%	3,3%	3,6%	6,9%	0,5%	0,5%	1,0%	0,3%	0,2%	0,5%	0,0%	0,0%	0,0%	0,1%	0,0%	0,1%	0,1%	0,2%	0,3%	0,0%	0,0%
55	2,8%	3,3%	6,1%	2,4%	2,8%	5,1%	0,4%	0,5%	0,9%	0,2%	0,3%	0,6%	0,0%	0,0%	0,0%	0,1%	0,0%	0,1%	0,1%	0,1%	0,2%	0,0%	0,0%
60	2,5%	2,6%	5,1%	2,2%	2,3%	4,5%	0,3%	0,3%	0,6%	0,2%	0,2%	0,5%	0,0%	0,0%	0,0%	0,0%	0,0%	0,0%	0,0%	0,1%	0,1%	0,0%	0,0%
65	2,3%	2,7%	5,0%	2,1%	2,4%	4,4%	0,2%	0,3%	0,5%	0,2%	0,2%	0,4%	0,0%	0,0%	0,0%	0,0%	0,0%	0,0%	0,0%	0,1%	0,1%	0,0%	0,0%
70	1,8%	1,9%	3,7%	1,5%	1,6%	3,1%	0,3%	0,3%	0,6%	0,2%	0,2%	0,5%	0,0%	0,0%	0,0%	0,0%	0,0%	0,0%	0,0%	0,0%	0,1%	0,0%	0,0%
75	1,4%	1,8%	3,2%	1,1%	1,6%	2,7%	0,3%	0,3%	0,5%	0,2%	0,2%	0,5%	0,0%	0,0%	0,0%	0,0%	0,0%	0,0%	0,0%	0,0%	0,0%	0,0%	0,0%
80	1,1%	1,6%	2,7%	0,9%	1,3%	2,2%	0,2%	0,3%	0,5%	0,2%	0,3%	0,4%	0,0%	0,0%	0,0%	0,0%	0,0%	0,0%	0,0%	0,0%	0,0%	0,0%	0,0%
85	0,6%	1,0%	1,5%	0,4%	0,7%	1,1%	0,2%	0,2%	0,5%	0,2%	0,2%	0,4%	0,0%	0,0%	0,0%	0,0%	0,0%	0,0%	0,0%	0,0%	0,0%	0,0%	0,0%
90	0,2%	0,5%	0,8%	0,2%	0,4%	0,6%	0,1%	0,1%	0,2%	0,0%	0,1%	0,2%	0,0%	0,0%	0,0%	0,0%	0,0%	0,0%	0,0%	0,0%	0,0%	0,0%	0,0%
95	0,0%	0,2%	0,2%	0,0%	0,1%	0,1%	0,0%	0,0%	0,1%	0,0%	0,0%	0,1%	0,0%	0,0%	0,0%	0,0%	0,0%	0,0%	0,0%	0,0%	0,0%	0,0%	0,0%
100	0,0%	0,0%	0,0%	0,0%	0,0%	0,0%	0,0%	0,0%	0,0%	0,0%	0,0%	0,0%	0,0%	0,0%	0,0%	0,0%	0,0%	0,0%	0,0%	0,0%	0,0%	0,0%	0,0%
105	0,0%	0,0%	0,0%	0,0%	0,0%	0,0%	0,0%	0,0%	0,0%	0,0%	0,0%	0,0%	0,0%	0,0%	0,0%	0,0%	0,0%	0,0%	0,0%	0,0%	0,0%	0,0%	0,0%
110	0,0%	0,0%	0,0%	0,0%	0,0%	0,0%	0,0%	0,0%	0,0%	0,0%	0,0%	0,0%	0,0%	0,0%	0,0%	0,0%	0,0%	0,0%	0,0%	0,0%	0,0%	0,0%	0,0%
115	0,0%	0,0%	0,0%	0,0%	0,0%	0,0%	0,0%	0,0%	0,0%	0,0%	0,0%	0,0%	0,0%	0,0%	0,0%	0,0%	0,0%	0,0%	0,0%	0,0%	0,0%	0,0%	0,0%
	48,1%	51,9%	100,0%	40,8%	44,3%	85,2%	7,2%	7,6%	14,8%	4,3%	4,5%	8,8%	0,3%	0,6%	0,9%	0,9%	0,5%	1,4%	1,5%	1,9%	3,3%	0,2%	0,2%

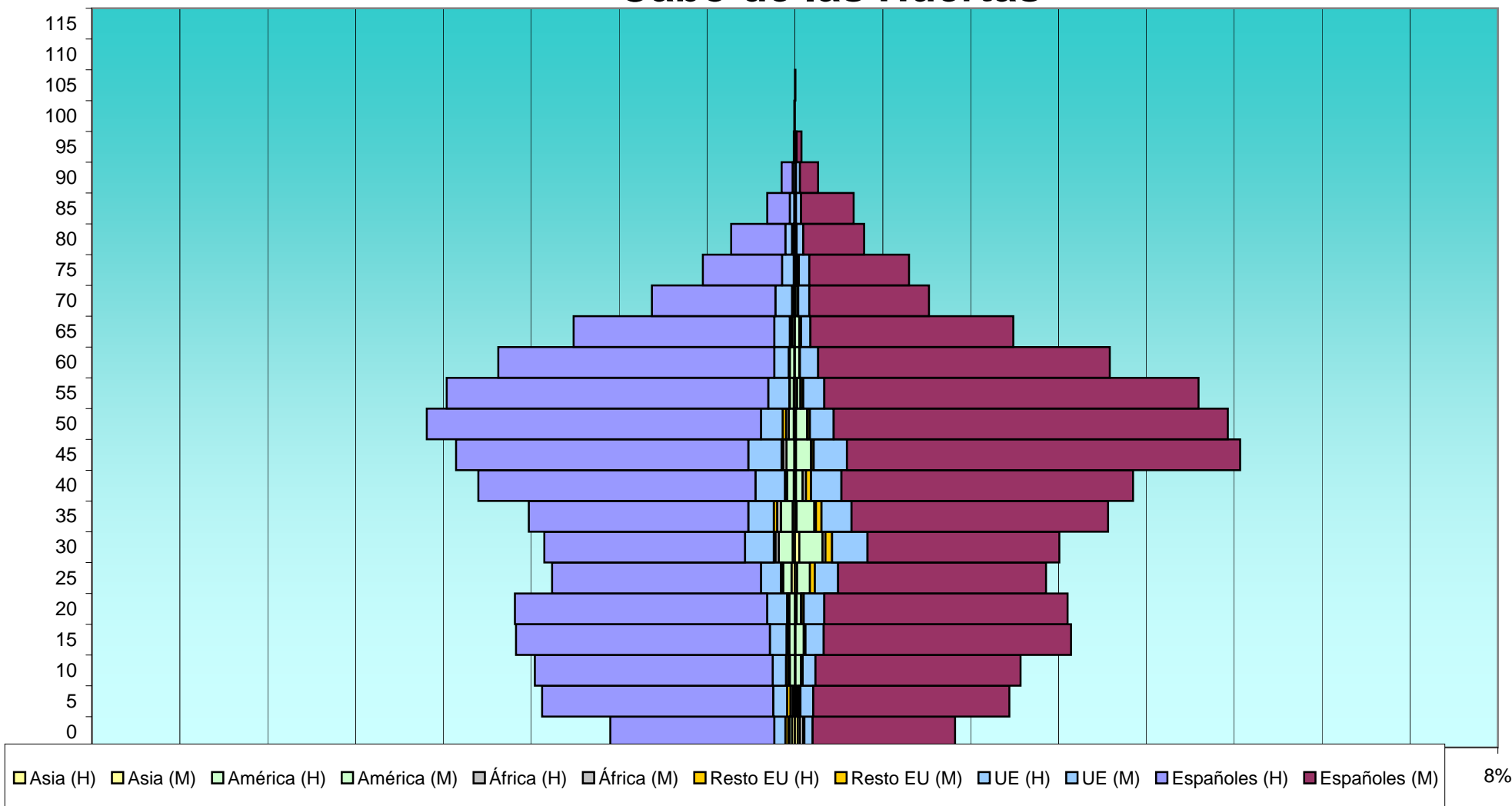





EDAD	Total			Españoles			Extranjeros			Comunitarios			Resto Europa			África			América			Asia		
	H	M	T	H	M	T	H	M	T	H	M	T	H	M	T	H	M	T	H	M	T	H	M	T
CABO DE LAS HUERTAS																								
0	333	289	622	296	257	553	37	32	69	20	15	35	5	2	7	2	6	8	5	4	9	5	5	10
5	457	386	843	417	354	771	40	32	72	25	23	48	6	3	9	4	1	5	2	3	5	2	3	5
10	470	406	876	429	370	799	41	36	77	24	23	47	4	3	7	3	0	3	9	10	19	0	1	1
15	504	497	1.001	458	446	904	46	51	97	30	33	63	2	2	4	3	1	4	10	15	25	0	1	1
20	508	489	997	455	439	894	53	50	103	36	37	73	3	4	7	1	1	2	10	8	18	0	3	3
25	436	455	891	377	375	752	59	80	139	36	42	78	1	9	10	3	0	3	15	23	38	6	4	10
30	456	473	929	362	346	708	94	127	221	52	64	116	3	12	15	6	5	11	25	42	67	4	8	12
35	479	566	1.045	396	463	859	83	103	186	46	54	100	6	10	16	7	3	10	21	32	53	4	3	7
40	571	610	1.181	500	526	1.026	71	84	155	53	55	108	2	9	11	2	6	8	12	12	24	2	2	4
45	612	802	1.414	527	709	1.236	85	93	178	60	60	120	3	4	7	6	1	7	14	27	41	1	2	3
50	664	781	1.445	603	711	1.314	61	70	131	39	43	82	6	4	10	5	1	6	9	20	29	2	2	4
55	630	726	1.356	580	675	1.255	50	51	101	38	38	76	0	4	4	1	1	2	7	6	13	2	4	6
60	534	569	1.103	498	526	1.024	36	43	79	26	33	59	0	0	0	2	1	3	8	8	16	1	0	1
65	398	395	793	362	366	728	36	29	65	28	17	45	2	2	4	2	1	3	4	8	12	1	0	1
70	256	244	500	223	216	439	33	28	61	30	20	50	0	1	1	0	0	0	2	4	6	3	1	4
75	166	206	372	143	180	323	23	26	49	21	19	40	0	1	1	0	2	2	1	3	4	1	1	2
80	114	126	240	98	110	208	16	16	32	12	12	24	0	0	0	2	1	3	2	2	4	1	0	1
85	50	106	156	41	95	136	9	11	20	8	9	17	0	0	0	1	0	1	0	2	2	0	0	0
90	24	42	66	20	33	53	4	9	13	4	7	11	0	1	1	0	0	0	0	1	1	0	0	0
95	2	12	14	2	9	11	0	3	3	0	3	3	0	0	0	0	0	0	0	0	0	0	0	0
100	1	0	1	1	0	1	0	0	0	0	0	0	0	0	0	0	0	0	0	0	0	0	0	0
105	0	1	1	0	0	0	0	1	1	0	1	1	0	0	0	0	0	0	0	0	0	0	0	0
110	0	0	0	0	0	0	0	0	0	0	0	0	0	0	0	0	0	0	0	0	0	0	0	0
115	0	0	0	0	0	0	0	0	0	0	0	0	0	0	0	0	0	0	0	0	0	0	0	0
	7.665	8.181	15.846	6.788	7.206	13.994	877	975	1.852	588	608	###	43	71	114	50	31	81	156	230	386	35	40	75

EDAD	Total			Españoles			Extranjeros			Comunitarios			Resto Europa			África			América			Asia	
	H	M	T	H	M	T	H	M	T	H	M	T	H	M	T	H	M	T	H	M	T	H	M
CABO DE LAS HUERTAS																							
0	2,1%	1,8%	3,9%	1,9%	1,6%	3,5%	0,2%	0,2%	0,4%	0,1%	0,1%	0,2%	0,0%	0,0%	0,0%	0,0%	0,0%	0,1%	0,0%	0,0%	0,1%	0,0%	0,0%
5	2,9%	2,4%	5,3%	2,6%	2,2%	4,9%	0,3%	0,2%	0,5%	0,2%	0,1%	0,3%	0,0%	0,0%	0,1%	0,0%	0,0%	0,0%	0,0%	0,0%	0,0%	0,0%	0,0%
10	3,0%	2,6%	5,5%	2,7%	2,3%	5,0%	0,3%	0,2%	0,5%	0,2%	0,1%	0,3%	0,0%	0,0%	0,0%	0,0%	0,0%	0,0%	0,1%	0,1%	0,1%	0,0%	0,0%
15	3,2%	3,1%	6,3%	2,9%	2,8%	5,7%	0,3%	0,3%	0,6%	0,2%	0,2%	0,4%	0,0%	0,0%	0,0%	0,0%	0,0%	0,0%	0,1%	0,1%	0,2%	0,0%	0,0%
20	3,2%	3,1%	6,3%	2,9%	2,8%	5,6%	0,3%	0,3%	0,7%	0,2%	0,2%	0,5%	0,0%	0,0%	0,0%	0,0%	0,0%	0,0%	0,1%	0,1%	0,1%	0,0%	0,0%
25	2,8%	2,9%	5,6%	2,4%	2,4%	4,7%	0,4%	0,5%	0,9%	0,2%	0,3%	0,5%	0,0%	0,1%	0,1%	0,0%	0,0%	0,0%	0,1%	0,1%	0,2%	0,0%	0,0%
30	2,9%	3,0%	5,9%	2,3%	2,2%	4,5%	0,6%	0,8%	1,4%	0,3%	0,4%	0,7%	0,0%	0,1%	0,1%	0,0%	0,0%	0,1%	0,2%	0,3%	0,4%	0,0%	0,1%
35	3,0%	3,6%	6,6%	2,5%	2,9%	5,4%	0,5%	0,7%	1,2%	0,3%	0,3%	0,6%	0,0%	0,1%	0,1%	0,0%	0,0%	0,1%	0,1%	0,2%	0,3%	0,0%	0,0%
40	3,6%	3,8%	7,5%	3,2%	3,3%	6,5%	0,4%	0,5%	1,0%	0,3%	0,3%	0,7%	0,0%	0,1%	0,1%	0,0%	0,0%	0,1%	0,1%	0,2%	0,0%	0,0%	0,0%
45	3,9%	5,1%	8,9%	3,3%	4,5%	7,8%	0,5%	0,6%	1,1%	0,4%	0,4%	0,8%	0,0%	0,0%	0,0%	0,0%	0,0%	0,0%	0,1%	0,2%	0,3%	0,0%	0,0%
50	4,2%	4,9%	9,1%	3,8%	4,5%	8,3%	0,4%	0,4%	0,8%	0,2%	0,3%	0,5%	0,0%	0,0%	0,1%	0,0%	0,0%	0,0%	0,1%	0,1%	0,2%	0,0%	0,0%
55	4,0%	4,6%	8,6%	3,7%	4,3%	7,9%	0,3%	0,3%	0,6%	0,2%	0,2%	0,5%	0,0%	0,0%	0,0%	0,0%	0,0%	0,0%	0,0%	0,0%	0,1%	0,0%	0,0%
60	3,4%	3,6%	7,0%	3,1%	3,3%	6,5%	0,2%	0,3%	0,5%	0,2%	0,2%	0,4%	0,0%	0,0%	0,0%	0,0%	0,0%	0,0%	0,1%	0,1%	0,1%	0,0%	0,0%
65	2,5%	2,5%	5,0%	2,3%	2,3%	4,6%	0,2%	0,2%	0,4%	0,2%	0,1%	0,3%	0,0%	0,0%	0,0%	0,0%	0,0%	0,0%	0,0%	0,1%	0,1%	0,0%	0,0%
70	1,6%	1,5%	3,2%	1,4%	1,4%	2,8%	0,2%	0,2%	0,4%	0,2%	0,1%	0,3%	0,0%	0,0%	0,0%	0,0%	0,0%	0,0%	0,0%	0,0%	0,0%	0,0%	0,0%
75	1,0%	1,3%	2,3%	0,9%	1,1%	2,0%	0,1%	0,2%	0,3%	0,1%	0,1%	0,3%	0,0%	0,0%	0,0%	0,0%	0,0%	0,0%	0,0%	0,0%	0,0%	0,0%	0,0%
80	0,7%	0,8%	1,5%	0,6%	0,7%	1,3%	0,1%	0,1%	0,2%	0,1%	0,1%	0,2%	0,0%	0,0%	0,0%	0,0%	0,0%	0,0%	0,0%	0,0%	0,0%	0,0%	0,0%
85	0,3%	0,7%	1,0%	0,3%	0,6%	0,9%	0,1%	0,1%	0,1%	0,1%	0,1%	0,1%	0,0%	0,0%	0,0%	0,0%	0,0%	0,0%	0,0%	0,0%	0,0%	0,0%	0,0%
90	0,2%	0,3%	0,4%	0,1%	0,2%	0,3%	0,0%	0,1%	0,1%	0,0%	0,0%	0,1%	0,0%	0,0%	0,0%	0,0%	0,0%	0,0%	0,0%	0,0%	0,0%	0,0%	0,0%
95	0,0%	0,1%	0,1%	0,0%	0,1%	0,1%	0,0%	0,0%	0,0%	0,0%	0,0%	0,0%	0,0%	0,0%	0,0%	0,0%	0,0%	0,0%	0,0%	0,0%	0,0%	0,0%	0,0%
100	0,0%	0,0%	0,0%	0,0%	0,0%	0,0%	0,0%	0,0%	0,0%	0,0%	0,0%	0,0%	0,0%	0,0%	0,0%	0,0%	0,0%	0,0%	0,0%	0,0%	0,0%	0,0%	0,0%
105	0,0%	0,0%	0,0%	0,0%	0,0%	0,0%	0,0%	0,0%	0,0%	0,0%	0,0%	0,0%	0,0%	0,0%	0,0%	0,0%	0,0%	0,0%	0,0%	0,0%	0,0%	0,0%	0,0%
110	0,0%	0,0%	0,0%	0,0%	0,0%	0,0%	0,0%	0,0%	0,0%	0,0%	0,0%	0,0%	0,0%	0,0%	0,0%	0,0%	0,0%	0,0%	0,0%	0,0%	0,0%	0,0%	0,0%
115	0,0%	0,0%	0,0%	0,0%	0,0%	0,0%	0,0%	0,0%	0,0%	0,0%	0,0%	0,0%	0,0%	0,0%	0,0%	0,0%	0,0%	0,0%	0,0%	0,0%	0,0%	0,0%	0,0%
	48,4%	51,6%	100,0%	42,8%	45,5%	88,3%	5,5%	6,2%	11,7%	3,7%	3,8%	7,5%	0,3%	0,4%	0,7%	0,3%	0,2%	0,5%	1,0%	1,5%	2,4%	0,2%	0,3%

Cabo de las Huertas



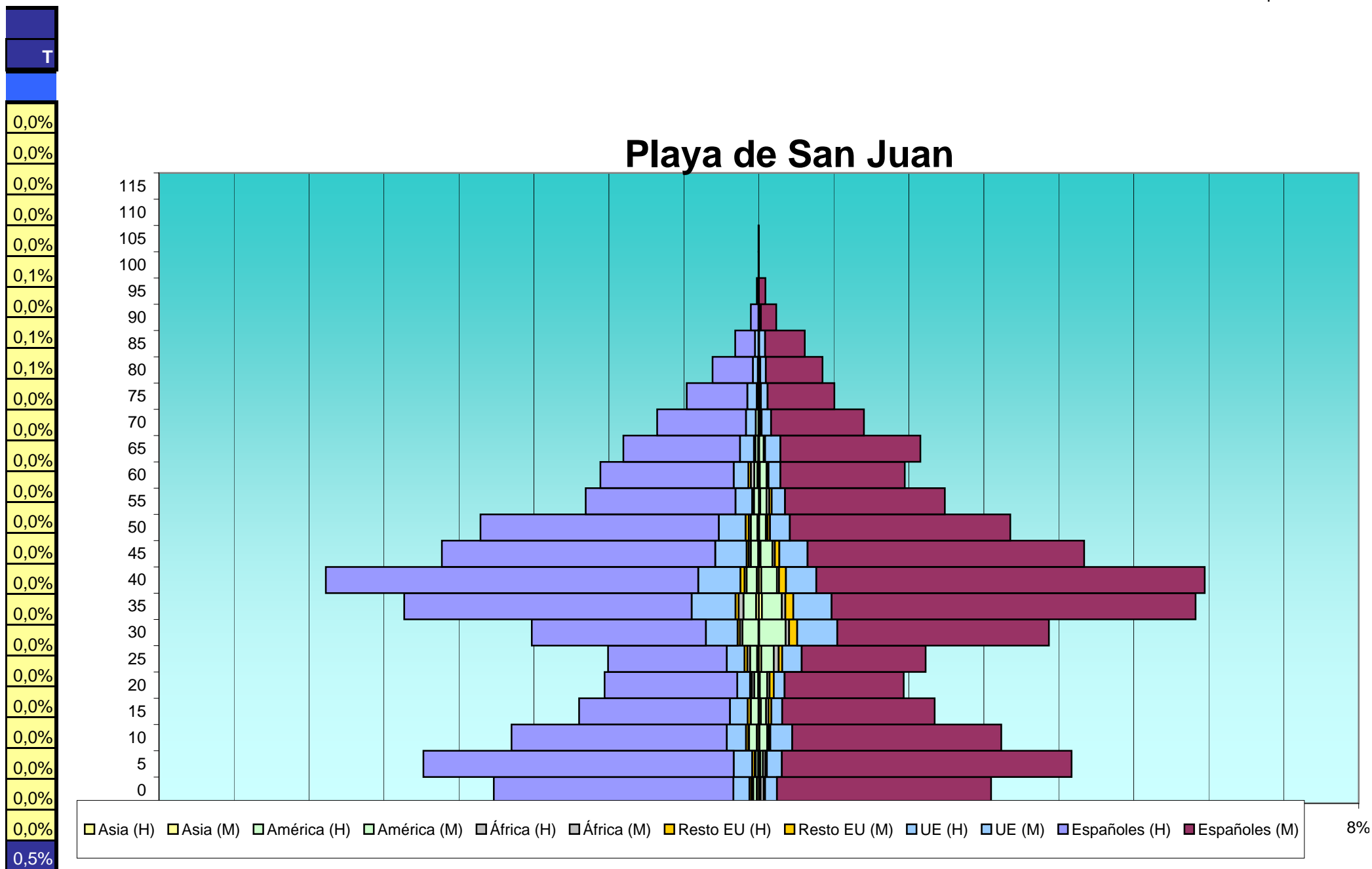



¿ (M) 8%

EDAD	Total			Españoles			Extranjeros			Comunitarios			Resto Europa			África			América			Asia		
	H	M	T	H	M	T	H	M	T	H	M	T	H	M	T	H	M	T	H	M	T	H	M	T
PLAYA DE SAN JUAN																								
0	757	671	1.428	688	615	1.303	69	56	125	46	34	80	6	4	10	5	9	14	10	3	13	6	2	8
5	965	896	1.861	891	832	1.723	74	64	138	53	43	96	7	4	11	3	7	10	7	8	15	2	4	6
10	706	700	1.406	618	600	1.218	88	100	188	55	63	118	7	5	12	2	4	6	22	22	44	6	2	8
15	521	500	1.021	433	438	871	88	62	150	51	31	82	8	8	16	1	7	8	22	15	37	1	6	7
20	444	415	859	381	342	723	63	73	136	37	31	68	5	12	17	7	7	14	11	21	32	2	3	5
25	435	477	912	341	356	697	94	121	215	51	56	107	8	10	18	8	14	22	20	36	56	5	7	12
30	652	833	1.485	500	608	1.108	152	225	377	91	115	206	7	23	30	7	10	17	46	76	122	1	1	2
35	1.019	1.253	2.272	825	1.045	1.870	194	208	402	126	110	236	9	23	32	14	10	24	36	57	93	8	9	17
40	1.244	1.279	2.523	1.069	1.115	2.184	175	164	339	121	87	208	12	20	32	6	6	12	29	45	74	6	7	13
45	913	931	1.844	785	794	1.579	128	137	265	90	81	171	6	13	19	6	7	13	21	34	55	2	5	7
50	796	725	1.521	684	633	1.317	112	92	204	77	57	134	9	7	16	6	5	11	19	19	38	4	1	5
55	501	530	1.031	430	459	889	71	71	142	48	38	86	1	7	8	4	8	12	14	18	32	0	4	4
60	454	420	874	383	357	740	71	63	134	42	34	76	7	4	11	10	2	12	9	19	28	4	3	7
65	388	465	853	335	402	737	53	63	116	40	44	84	1	3	4	3	1	4	8	13	21	2	1	3
70	291	303	594	255	267	522	36	36	72	28	27	55	0	0	0	0	3	3	8	5	13	1	0	1
75	206	218	424	174	192	366	32	26	58	27	19	46	0	1	1	1	1	2	4	4	8	1	0	1
80	133	183	316	116	163	279	17	20	37	14	16	30	0	0	0	0	1	1	3	3	6	0	0	0
85	69	131	200	57	114	171	12	17	29	10	17	27	0	0	0	0	0	0	1	0	1	0	1	1
90	24	49	73	22	44	66	2	5	7	1	5	6	0	0	0	0	0	0	0	0	0	0	1	1
95	5	20	25	5	19	24	0	1	1	0	0	0	0	0	0	0	0	0	0	0	0	1	0	1
100	1	0	1	0	0	0	1	0	1	1	0	1	0	0	0	0	0	0	0	0	0	0	0	0
105	1	0	1	0	0	0	1	0	1	1	0	1	0	0	0	0	0	0	0	0	0	0	0	0
110	0	0	0	0	0	0	0	0	0	0	0	0	0	0	0	0	0	0	0	0	0	0	0	0
115	0	0	0	0	0	0	0	0	0	0	0	0	0	0	0	0	0	0	0	0	0	0	0	0
	#####	10.999	21.524	8.992	9.395	18.387	1.533	1.604	3.137	1.010	908	###	93	144	237	83	102	185	290	398	688	52	57	109

EDAD	Total			Españoles			Extranjeros			Comunitarios			Resto Europa			África			América			Asia	
	H	M	T	H	M	T	H	M	T	H	M	T	H	M	T	H	M	T	H	M	T	H	M
PLAYA DE SAN JUAN																							
0	3,5%	3,1%	6,6%	3,2%	2,9%	6,1%	0,3%	0,3%	0,6%	0,2%	0,2%	0,4%	0,0%	0,0%	0,0%	0,0%	0,0%	0,1%	0,0%	0,0%	0,1%	0,0%	0,0%
5	4,5%	4,2%	8,6%	4,1%	3,9%	8,0%	0,3%	0,3%	0,6%	0,2%	0,2%	0,4%	0,0%	0,0%	0,1%	0,0%	0,0%	0,0%	0,0%	0,0%	0,1%	0,0%	0,0%
10	3,3%	3,3%	6,5%	2,9%	2,8%	5,7%	0,4%	0,5%	0,9%	0,3%	0,3%	0,5%	0,0%	0,0%	0,1%	0,0%	0,0%	0,0%	0,1%	0,1%	0,2%	0,0%	0,0%
15	2,4%	2,3%	4,7%	2,0%	2,0%	4,0%	0,4%	0,3%	0,7%	0,2%	0,1%	0,4%	0,0%	0,0%	0,1%	0,0%	0,0%	0,0%	0,1%	0,1%	0,2%	0,0%	0,0%
20	2,1%	1,9%	4,0%	1,8%	1,6%	3,4%	0,3%	0,3%	0,6%	0,2%	0,1%	0,3%	0,0%	0,1%	0,1%	0,0%	0,0%	0,1%	0,1%	0,1%	0,0%	0,0%	0,0%
25	2,0%	2,2%	4,2%	1,6%	1,7%	3,2%	0,4%	0,6%	1,0%	0,2%	0,3%	0,5%	0,0%	0,0%	0,1%	0,0%	0,1%	0,1%	0,1%	0,2%	0,3%	0,0%	0,0%
30	3,0%	3,9%	6,9%	2,3%	2,8%	5,1%	0,7%	1,0%	1,8%	0,4%	0,5%	1,0%	0,0%	0,1%	0,1%	0,0%	0,0%	0,1%	0,2%	0,4%	0,6%	0,0%	0,0%
35	4,7%	5,8%	10,6%	3,8%	4,9%	8,7%	0,9%	1,0%	1,9%	0,6%	0,5%	1,1%	0,0%	0,1%	0,1%	0,1%	0,0%	0,1%	0,2%	0,3%	0,4%	0,0%	0,0%
40	5,8%	5,9%	11,7%	5,0%	5,2%	10,1%	0,8%	0,8%	1,6%	0,6%	0,4%	1,0%	0,1%	0,1%	0,1%	0,0%	0,0%	0,1%	0,1%	0,2%	0,3%	0,0%	0,0%
45	4,2%	4,3%	8,6%	3,6%	3,7%	7,3%	0,6%	0,6%	1,2%	0,4%	0,4%	0,8%	0,0%	0,1%	0,1%	0,0%	0,0%	0,1%	0,1%	0,2%	0,3%	0,0%	0,0%
50	3,7%	3,4%	7,1%	3,2%	2,9%	6,1%	0,5%	0,4%	0,9%	0,4%	0,3%	0,6%	0,0%	0,0%	0,1%	0,0%	0,0%	0,1%	0,1%	0,1%	0,2%	0,0%	0,0%
55	2,3%	2,5%	4,8%	2,0%	2,1%	4,1%	0,3%	0,3%	0,7%	0,2%	0,2%	0,4%	0,0%	0,0%	0,0%	0,0%	0,0%	0,1%	0,1%	0,1%	0,0%	0,0%	0,0%
60	2,1%	2,0%	4,1%	1,8%	1,7%	3,4%	0,3%	0,3%	0,6%	0,2%	0,2%	0,4%	0,0%	0,0%	0,1%	0,0%	0,0%	0,1%	0,0%	0,1%	0,0%	0,0%	0,0%
65	1,8%	2,2%	4,0%	1,6%	1,9%	3,4%	0,2%	0,3%	0,5%	0,2%	0,2%	0,4%	0,0%	0,0%	0,0%	0,0%	0,0%	0,0%	0,0%	0,1%	0,0%	0,0%	0,0%
70	1,4%	1,4%	2,8%	1,2%	1,2%	2,4%	0,2%	0,2%	0,3%	0,1%	0,1%	0,3%	0,0%	0,0%	0,0%	0,0%	0,0%	0,0%	0,0%	0,0%	0,1%	0,0%	0,0%
75	1,0%	1,0%	2,0%	0,8%	0,9%	1,7%	0,1%	0,1%	0,3%	0,1%	0,1%	0,2%	0,0%	0,0%	0,0%	0,0%	0,0%	0,0%	0,0%	0,0%	0,0%	0,0%	0,0%
80	0,6%	0,9%	1,5%	0,5%	0,8%	1,3%	0,1%	0,1%	0,2%	0,1%	0,1%	0,1%	0,0%	0,0%	0,0%	0,0%	0,0%	0,0%	0,0%	0,0%	0,0%	0,0%	0,0%
85	0,3%	0,6%	0,9%	0,3%	0,5%	0,8%	0,1%	0,1%	0,1%	0,0%	0,1%	0,1%	0,0%	0,0%	0,0%	0,0%	0,0%	0,0%	0,0%	0,0%	0,0%	0,0%	0,0%
90	0,1%	0,2%	0,3%	0,1%	0,2%	0,3%	0,0%	0,0%	0,0%	0,0%	0,0%	0,0%	0,0%	0,0%	0,0%	0,0%	0,0%	0,0%	0,0%	0,0%	0,0%	0,0%	0,0%
95	0,0%	0,1%	0,1%	0,0%	0,1%	0,1%	0,0%	0,0%	0,0%	0,0%	0,0%	0,0%	0,0%	0,0%	0,0%	0,0%	0,0%	0,0%	0,0%	0,0%	0,0%	0,0%	0,0%
100	0,0%	0,0%	0,0%	0,0%	0,0%	0,0%	0,0%	0,0%	0,0%	0,0%	0,0%	0,0%	0,0%	0,0%	0,0%	0,0%	0,0%	0,0%	0,0%	0,0%	0,0%	0,0%	0,0%
105	0,0%	0,0%	0,0%	0,0%	0,0%	0,0%	0,0%	0,0%	0,0%	0,0%	0,0%	0,0%	0,0%	0,0%	0,0%	0,0%	0,0%	0,0%	0,0%	0,0%	0,0%	0,0%	0,0%
110	0,0%	0,0%	0,0%	0,0%	0,0%	0,0%	0,0%	0,0%	0,0%	0,0%	0,0%	0,0%	0,0%	0,0%	0,0%	0,0%	0,0%	0,0%	0,0%	0,0%	0,0%	0,0%	0,0%
115	0,0%	0,0%	0,0%	0,0%	0,0%	0,0%	0,0%	0,0%	0,0%	0,0%	0,0%	0,0%	0,0%	0,0%	0,0%	0,0%	0,0%	0,0%	0,0%	0,0%	0,0%	0,0%	0,0%
	48,9%	51,1%	100,0%	41,8%	43,6%	85,4%	7,1%	7,5%	14,6%	4,7%	4,2%	8,9%	0,4%	0,7%	1,1%	0,4%	0,5%	0,9%	1,3%	1,8%	3,2%	0,2%	0,3%

Playa de San Juan

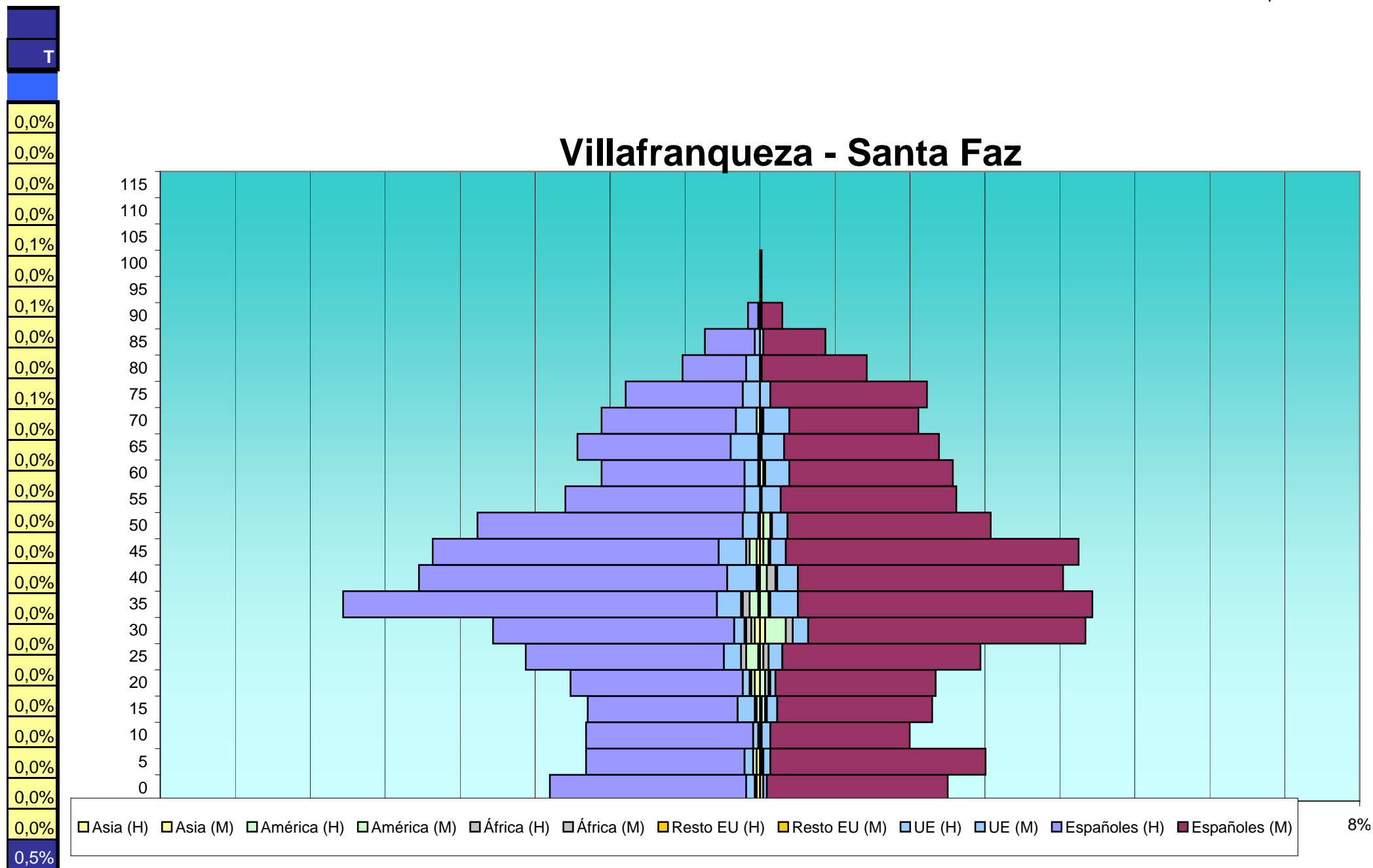





EDAD	Total			Españoles			Extranjeros			Comunitarios			Resto Europa			África			América			Asia		
	H	M	T	H	M	T	H	M	T	H	M	T	H	M	T	H	M	T	H	M	T	H	M	T
VILLAFRANQUEZA - SANTA FAZ																								
0	120	111	231	114	105	219	6	6	12	5	2	7	0	0	0	0	2	2	1	0	1	2	0	2
5	99	133	232	92	125	217	7	8	15	5	4	9	0	0	0	0	1	1	2	1	3	2	0	2
10	100	88	188	97	81	178	3	7	10	3	5	8	0	0	0	0	0	0	0	1	1	1	0	1
15	101	99	200	87	90	177	14	9	23	10	6	16	0	0	0	1	1	2	2	2	4	0	1	1
20	107	105	212	100	93	193	7	12	19	4	3	7	0	1	1	1	2	3	2	3	5	3	0	3
25	135	129	264	115	115	230	20	14	34	10	8	18	0	0	0	3	3	6	7	2	9	1	0	1
30	155	189	344	140	161	301	15	28	43	6	9	15	1	0	1	3	4	7	2	12	14	3	3	6
35	241	194	435	217	171	388	24	23	47	14	16	30	1	1	2	4	0	4	5	5	10	1	0	1
40	198	176	374	179	154	333	19	22	41	17	12	29	0	1	1	1	5	6	1	4	5	0	0	0
45	190	185	375	166	170	336	24	15	39	16	9	25	0	1	1	2	0	2	4	3	7	2	2	4
50	166	132	298	154	118	272	12	14	26	9	9	18	0	1	1	1	0	1	0	4	4	0	2	2
55	113	114	227	104	102	206	9	12	21	9	11	20	0	1	1	0	0	0	0	0	0	0	0	0
60	92	112	204	83	95	178	9	17	26	8	14	22	0	0	0	1	1	2	0	2	2	0	0	0
65	106	104	210	89	90	179	17	14	31	16	13	29	0	0	0	0	0	0	1	1	2	0	0	0
70	92	92	184	78	75	153	14	17	31	12	15	27	0	1	1	0	1	1	2	0	2	0	0	0
75	78	97	175	68	91	159	10	6	16	10	6	16	0	0	0	0	0	0	0	0	0	0	0	0
80	45	62	107	37	61	98	8	1	9	8	1	9	0	0	0	0	0	0	0	0	0	0	0	0
85	32	38	70	29	36	65	3	2	5	3	2	5	0	0	0	0	0	0	0	0	0	0	0	0
90	7	13	20	6	12	18	1	1	2	1	1	2	0	0	0	0	0	0	0	0	0	0	0	0
95	0	1	1	0	1	1	0	0	0	0	0	0	0	0	0	0	0	0	0	0	0	0	0	0
100	0	1	1	0	1	1	0	0	0	0	0	0	0	0	0	0	0	0	0	0	0	0	0	0
105	0	0	0	0	0	0	0	0	0	0	0	0	0	0	0	0	0	0	0	0	0	0	0	0
110	0	0	0	0	0	0	0	0	0	0	0	0	0	0	0	0	0	0	0	0	0	0	0	0
115	0	0	0	0	0	0	0	0	0	0	0	0	0	0	0	0	0	0	0	0	0	0	0	0
	2.177	2.175	4.352	1.955	1.947	3.902	222	228	450	166	146	312	2	7	9	17	20	37	29	40	69	15	8	23

EDAD	Total			Españoles			Extranjeros			Comunitarios			Resto Europa			África			América			Asia	
	H	M	T	H	M	T	H	M	T	H	M	T	H	M	T	H	M	T	H	M	T	H	M
VILLAFRANQUEZA - SANTA FAZ																							
0	2,8%	2,6%	5,3%	2,6%	2,4%	5,0%	0,1%	0,1%	0,3%	0,1%	0,0%	0,2%	0,0%	0,0%	0,0%	0,0%	0,0%	0,0%	0,0%	0,0%	0,0%	0,0%	0,0%
5	2,3%	3,1%	5,3%	2,1%	2,9%	5,0%	0,2%	0,2%	0,3%	0,1%	0,1%	0,2%	0,0%	0,0%	0,0%	0,0%	0,0%	0,0%	0,0%	0,0%	0,1%	0,0%	0,0%
10	2,3%	2,0%	4,3%	2,2%	1,9%	4,1%	0,1%	0,2%	0,2%	0,1%	0,1%	0,2%	0,0%	0,0%	0,0%	0,0%	0,0%	0,0%	0,0%	0,0%	0,0%	0,0%	0,0%
15	2,3%	2,3%	4,6%	2,0%	2,1%	4,1%	0,3%	0,2%	0,5%	0,2%	0,1%	0,4%	0,0%	0,0%	0,0%	0,0%	0,0%	0,0%	0,0%	0,0%	0,1%	0,0%	0,0%
20	2,5%	2,4%	4,9%	2,3%	2,1%	4,4%	0,2%	0,3%	0,4%	0,1%	0,1%	0,2%	0,0%	0,0%	0,0%	0,0%	0,0%	0,1%	0,0%	0,1%	0,1%	0,1%	0,0%
25	3,1%	3,0%	6,1%	2,6%	2,6%	5,3%	0,5%	0,3%	0,8%	0,2%	0,2%	0,4%	0,0%	0,0%	0,0%	0,1%	0,1%	0,1%	0,2%	0,0%	0,2%	0,0%	0,0%
30	3,6%	4,3%	7,9%	3,2%	3,7%	6,9%	0,3%	0,6%	1,0%	0,1%	0,2%	0,3%	0,0%	0,0%	0,0%	0,1%	0,1%	0,2%	0,0%	0,3%	0,3%	0,1%	0,1%
35	5,5%	4,5%	10,0%	5,0%	3,9%	8,9%	0,6%	0,5%	1,1%	0,3%	0,4%	0,7%	0,0%	0,0%	0,0%	0,1%	0,0%	0,1%	0,1%	0,1%	0,2%	0,0%	0,0%
40	4,5%	4,0%	8,6%	4,1%	3,5%	7,7%	0,4%	0,5%	0,9%	0,4%	0,3%	0,7%	0,0%	0,0%	0,0%	0,0%	0,1%	0,1%	0,0%	0,1%	0,1%	0,0%	0,0%
45	4,4%	4,3%	8,6%	3,8%	3,9%	7,7%	0,6%	0,3%	0,9%	0,4%	0,2%	0,6%	0,0%	0,0%	0,0%	0,0%	0,0%	0,0%	0,1%	0,1%	0,2%	0,0%	0,0%
50	3,8%	3,0%	6,8%	3,5%	2,7%	6,3%	0,3%	0,3%	0,6%	0,2%	0,2%	0,4%	0,0%	0,0%	0,0%	0,0%	0,0%	0,0%	0,0%	0,1%	0,1%	0,0%	0,0%
55	2,6%	2,6%	5,2%	2,4%	2,3%	4,7%	0,2%	0,3%	0,5%	0,2%	0,3%	0,5%	0,0%	0,0%	0,0%	0,0%	0,0%	0,0%	0,0%	0,0%	0,0%	0,0%	0,0%
60	2,1%	2,6%	4,7%	1,9%	2,2%	4,1%	0,2%	0,4%	0,6%	0,2%	0,3%	0,5%	0,0%	0,0%	0,0%	0,0%	0,0%	0,0%	0,0%	0,0%	0,0%	0,0%	0,0%
65	2,4%	2,4%	4,8%	2,0%	2,1%	4,1%	0,4%	0,3%	0,7%	0,4%	0,3%	0,7%	0,0%	0,0%	0,0%	0,0%	0,0%	0,0%	0,0%	0,0%	0,0%	0,0%	0,0%
70	2,1%	2,1%	4,2%	1,8%	1,7%	3,5%	0,3%	0,4%	0,7%	0,3%	0,3%	0,6%	0,0%	0,0%	0,0%	0,0%	0,0%	0,0%	0,0%	0,0%	0,0%	0,0%	0,0%
75	1,8%	2,2%	4,0%	1,6%	2,1%	3,7%	0,2%	0,1%	0,4%	0,2%	0,1%	0,4%	0,0%	0,0%	0,0%	0,0%	0,0%	0,0%	0,0%	0,0%	0,0%	0,0%	0,0%
80	1,0%	1,4%	2,5%	0,9%	1,4%	2,3%	0,2%	0,0%	0,2%	0,2%	0,0%	0,2%	0,0%	0,0%	0,0%	0,0%	0,0%	0,0%	0,0%	0,0%	0,0%	0,0%	0,0%
85	0,7%	0,9%	1,6%	0,7%	0,8%	1,5%	0,1%	0,0%	0,1%	0,1%	0,0%	0,1%	0,0%	0,0%	0,0%	0,0%	0,0%	0,0%	0,0%	0,0%	0,0%	0,0%	0,0%
90	0,2%	0,3%	0,5%	0,1%	0,3%	0,4%	0,0%	0,0%	0,0%	0,0%	0,0%	0,0%	0,0%	0,0%	0,0%	0,0%	0,0%	0,0%	0,0%	0,0%	0,0%	0,0%	0,0%
95	0,0%	0,0%	0,0%	0,0%	0,0%	0,0%	0,0%	0,0%	0,0%	0,0%	0,0%	0,0%	0,0%	0,0%	0,0%	0,0%	0,0%	0,0%	0,0%	0,0%	0,0%	0,0%	0,0%
100	0,0%	0,0%	0,0%	0,0%	0,0%	0,0%	0,0%	0,0%	0,0%	0,0%	0,0%	0,0%	0,0%	0,0%	0,0%	0,0%	0,0%	0,0%	0,0%	0,0%	0,0%	0,0%	0,0%
105	0,0%	0,0%	0,0%	0,0%	0,0%	0,0%	0,0%	0,0%	0,0%	0,0%	0,0%	0,0%	0,0%	0,0%	0,0%	0,0%	0,0%	0,0%	0,0%	0,0%	0,0%	0,0%	0,0%
110	0,0%	0,0%	0,0%	0,0%	0,0%	0,0%	0,0%	0,0%	0,0%	0,0%	0,0%	0,0%	0,0%	0,0%	0,0%	0,0%	0,0%	0,0%	0,0%	0,0%	0,0%	0,0%	0,0%
115	0,0%	0,0%	0,0%	0,0%	0,0%	0,0%	0,0%	0,0%	0,0%	0,0%	0,0%	0,0%	0,0%	0,0%	0,0%	0,0%	0,0%	0,0%	0,0%	0,0%	0,0%	0,0%	0,0%
	50,0%	50,0%	100,0%	44,9%	44,7%	89,7%	5,1%	5,2%	10,3%	3,8%	3,4%	7,2%	0,0%	0,2%	0,2%	0,4%	0,5%	0,9%	0,7%	0,9%	1,6%	0,3%	0,2%

Villafranqueza - Santa Faz






EDAD	Total			Españoles			Extranjeros			Comunitarios			Resto Europa			África			América			Asia		
	H	M	T	H	M	T	H	M	T	H	M	T	H	M	T	H	M	T	H	M	T	H	M	T
DISPERSO PARTIDAS																								
0	127	96	223	122	87	209	5	9	14	3	5	8	1	2	3	0	0	0	1	2	3	0	0	0
5	195	208	403	186	201	387	9	7	16	7	5	12	0	0	0	0	0	0	2	2	4	0	0	0
10	211	190	401	199	176	375	12	14	26	8	13	21	1	0	1	0	0	0	3	1	4	0	0	0
15	187	172	359	163	156	319	24	16	40	18	11	29	1	0	1	0	0	0	5	5	10	0	0	0
20	212	153	365	203	135	338	9	18	27	6	12	18	0	0	0	1	1	2	2	5	7	0	0	0
25	211	142	353	195	131	326	16	11	27	8	7	15	0	1	1	0	0	0	4	3	7	0	4	4
30	210	167	377	177	149	326	33	18	51	24	11	35	1	3	4	2	0	2	4	4	8	0	2	2
35	293	284	577	259	258	517	34	26	60	24	17	41	2	5	7	4	2	6	4	2	6	0	0	0
40	299	316	615	278	284	562	21	32	53	12	23	35	1	2	3	3	0	3	5	7	12	0	0	0
45	330	291	621	293	266	559	37	25	62	33	20	53	0	1	1	3	1	4	1	3	4	0	0	0
50	296	241	537	264	217	481	32	24	56	26	14	40	0	1	1	1	0	1	5	8	13	1	0	1
55	271	239	510	250	215	465	21	24	45	21	21	42	0	0	0	0	0	0	0	3	3	0	0	0
60	229	219	448	207	200	407	22	19	41	21	17	38	0	1	1	1	0	1	0	1	1	0	0	0
65	210	203	413	191	179	370	19	24	43	19	24	43	0	0	0	0	0	0	0	0	0	0	0	0
70	158	124	282	123	100	223	35	24	59	35	24	59	0	0	0	0	0	0	0	0	0	0	0	0
75	115	98	213	95	80	175	20	18	38	20	18	38	0	0	0	0	0	0	0	0	0	0	0	0
80	73	65	138	67	55	122	6	10	16	6	9	15	0	0	0	0	0	0	0	1	1	0	0	0
85	29	47	76	27	45	72	2	2	4	2	2	4	0	0	0	0	0	0	0	0	0	0	0	0
90	5	20	25	4	17	21	1	3	4	1	3	4	0	0	0	0	0	0	0	0	0	0	0	0
95	3	5	8	3	5	8	0	0	0	0	0	0	0	0	0	0	0	0	0	0	0	0	0	0
100	0	3	3	0	0	0	0	3	3	0	3	3	0	0	0	0	0	0	0	0	0	0	0	0
105	0	0	0	0	0	0	0	0	0	0	0	0	0	0	0	0	0	0	0	0	0	0	0	0
110	0	0	0	0	0	0	0	0	0	0	0	0	0	0	0	0	0	0	0	0	0	0	0	0
115	0	0	0	0	0	0	0	0	0	0	0	0	0	0	0	0	0	0	0	0	0	0	0	0
	3.664	3.283	6.947	3.306	2.956	6.262	358	327	685	294	259	553	7	16	23	15	4	19	36	47	83	1	6	7

EDAD	Total			Españoles			Extranjeros			Comunitarios			Resto Europa			África			América			Asia	
	H	M	T	H	M	T	H	M	T	H	M	T	H	M	T	H	M	T	H	M	T	H	M
DISPERSO PARTIDAS																							
0	1,8%	1,4%	3,2%	1,8%	1,3%	3,0%	0,1%	0,1%	0,2%	0,0%	0,1%	0,1%	0,0%	0,0%	0,0%	0,0%	0,0%	0,0%	0,0%	0,0%	0,0%	0,0%	0,0%
5	2,8%	3,0%	5,8%	2,7%	2,9%	5,6%	0,1%	0,1%	0,2%	0,1%	0,1%	0,2%	0,0%	0,0%	0,0%	0,0%	0,0%	0,0%	0,0%	0,0%	0,1%	0,0%	0,0%
10	3,0%	2,7%	5,8%	2,9%	2,5%	5,4%	0,2%	0,2%	0,4%	0,1%	0,2%	0,3%	0,0%	0,0%	0,0%	0,0%	0,0%	0,0%	0,0%	0,0%	0,1%	0,0%	0,0%
15	2,7%	2,5%	5,2%	2,3%	2,2%	4,6%	0,3%	0,2%	0,6%	0,3%	0,2%	0,4%	0,0%	0,0%	0,0%	0,0%	0,0%	0,0%	0,1%	0,1%	0,1%	0,0%	0,0%
20	3,1%	2,2%	5,3%	2,9%	1,9%	4,9%	0,1%	0,3%	0,4%	0,1%	0,2%	0,3%	0,0%	0,0%	0,0%	0,0%	0,0%	0,0%	0,0%	0,1%	0,1%	0,0%	0,0%
25	3,0%	2,0%	5,1%	2,8%	1,9%	4,7%	0,2%	0,2%	0,4%	0,1%	0,1%	0,2%	0,0%	0,0%	0,0%	0,0%	0,0%	0,0%	0,1%	0,0%	0,1%	0,0%	0,1%
30	3,0%	2,4%	5,4%	2,5%	2,1%	4,7%	0,5%	0,3%	0,7%	0,3%	0,2%	0,5%	0,0%	0,0%	0,1%	0,0%	0,0%	0,0%	0,1%	0,1%	0,1%	0,0%	0,0%
35	4,2%	4,1%	8,3%	3,7%	3,7%	7,4%	0,5%	0,4%	0,9%	0,3%	0,2%	0,6%	0,0%	0,1%	0,1%	0,1%	0,0%	0,1%	0,1%	0,0%	0,1%	0,0%	0,0%
40	4,3%	4,5%	8,9%	4,0%	4,1%	8,1%	0,3%	0,5%	0,8%	0,2%	0,3%	0,5%	0,0%	0,0%	0,0%	0,0%	0,0%	0,0%	0,1%	0,1%	0,2%	0,0%	0,0%
45	4,8%	4,2%	8,9%	4,2%	3,8%	8,0%	0,5%	0,4%	0,9%	0,5%	0,3%	0,8%	0,0%	0,0%	0,0%	0,0%	0,0%	0,1%	0,0%	0,0%	0,1%	0,0%	0,0%
50	4,3%	3,5%	7,7%	3,8%	3,1%	6,9%	0,5%	0,3%	0,8%	0,4%	0,2%	0,6%	0,0%	0,0%	0,0%	0,0%	0,0%	0,0%	0,1%	0,1%	0,2%	0,0%	0,0%
55	3,9%	3,4%	7,3%	3,6%	3,1%	6,7%	0,3%	0,3%	0,6%	0,3%	0,3%	0,6%	0,0%	0,0%	0,0%	0,0%	0,0%	0,0%	0,0%	0,0%	0,0%	0,0%	0,0%
60	3,3%	3,2%	6,4%	3,0%	2,9%	5,9%	0,3%	0,3%	0,6%	0,3%	0,2%	0,5%	0,0%	0,0%	0,0%	0,0%	0,0%	0,0%	0,0%	0,0%	0,0%	0,0%	0,0%
65	3,0%	2,9%	5,9%	2,7%	2,6%	5,3%	0,3%	0,3%	0,6%	0,3%	0,3%	0,6%	0,0%	0,0%	0,0%	0,0%	0,0%	0,0%	0,0%	0,0%	0,0%	0,0%	0,0%
70	2,3%	1,8%	4,1%	1,8%	1,4%	3,2%	0,5%	0,3%	0,8%	0,5%	0,3%	0,8%	0,0%	0,0%	0,0%	0,0%	0,0%	0,0%	0,0%	0,0%	0,0%	0,0%	0,0%
75	1,7%	1,4%	3,1%	1,4%	1,2%	2,5%	0,3%	0,3%	0,5%	0,3%	0,3%	0,5%	0,0%	0,0%	0,0%	0,0%	0,0%	0,0%	0,0%	0,0%	0,0%	0,0%	0,0%
80	1,1%	0,9%	2,0%	1,0%	0,8%	1,8%	0,1%	0,1%	0,2%	0,1%	0,1%	0,2%	0,0%	0,0%	0,0%	0,0%	0,0%	0,0%	0,0%	0,0%	0,0%	0,0%	0,0%
85	0,4%	0,7%	1,1%	0,4%	0,6%	1,0%	0,0%	0,0%	0,1%	0,0%	0,0%	0,1%	0,0%	0,0%	0,0%	0,0%	0,0%	0,0%	0,0%	0,0%	0,0%	0,0%	0,0%
90	0,1%	0,3%	0,4%	0,1%	0,2%	0,3%	0,0%	0,0%	0,1%	0,0%	0,0%	0,1%	0,0%	0,0%	0,0%	0,0%	0,0%	0,0%	0,0%	0,0%	0,0%	0,0%	0,0%
95	0,0%	0,1%	0,1%	0,0%	0,1%	0,1%	0,0%	0,0%	0,0%	0,0%	0,0%	0,0%	0,0%	0,0%	0,0%	0,0%	0,0%	0,0%	0,0%	0,0%	0,0%	0,0%	0,0%
100	0,0%	0,0%	0,0%	0,0%	0,0%	0,0%	0,0%	0,0%	0,0%	0,0%	0,0%	0,0%	0,0%	0,0%	0,0%	0,0%	0,0%	0,0%	0,0%	0,0%	0,0%	0,0%	0,0%
105	0,0%	0,0%	0,0%	0,0%	0,0%	0,0%	0,0%	0,0%	0,0%	0,0%	0,0%	0,0%	0,0%	0,0%	0,0%	0,0%	0,0%	0,0%	0,0%	0,0%	0,0%	0,0%	0,0%
110	0,0%	0,0%	0,0%	0,0%	0,0%	0,0%	0,0%	0,0%	0,0%	0,0%	0,0%	0,0%	0,0%	0,0%	0,0%	0,0%	0,0%	0,0%	0,0%	0,0%	0,0%	0,0%	0,0%
115	0,0%	0,0%	0,0%	0,0%	0,0%	0,0%	0,0%	0,0%	0,0%	0,0%	0,0%	0,0%	0,0%	0,0%	0,0%	0,0%	0,0%	0,0%	0,0%	0,0%	0,0%	0,0%	0,0%
	52,7%	47,3%	100,0%	47,6%	42,6%	90,1%	5,2%	4,7%	9,9%	4,2%	3,7%	8,0%	0,1%	0,2%	0,3%	0,2%	0,1%	0,3%	0,5%	0,7%	1,2%	0,0%	0,1%





(M) 8%