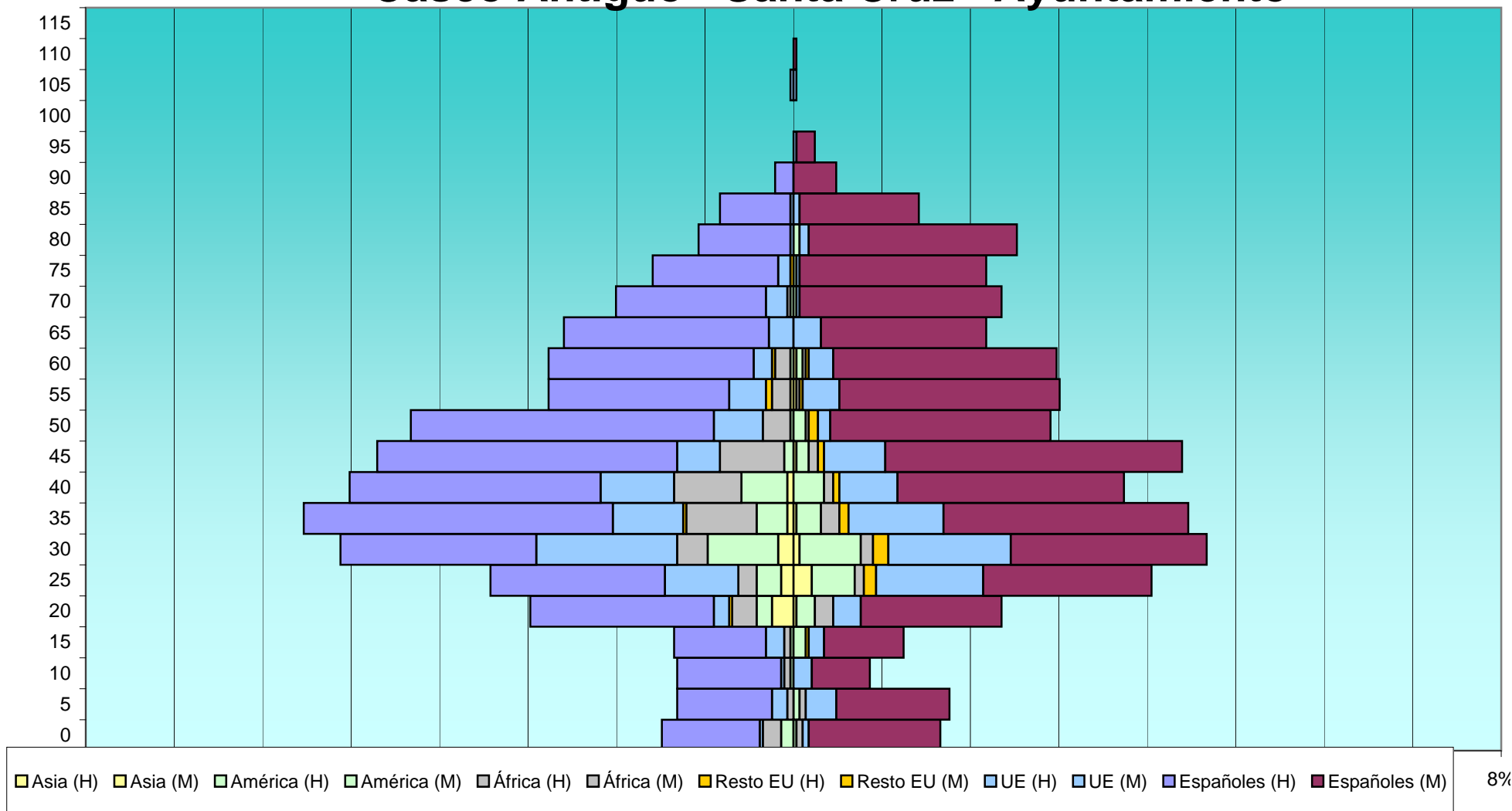



EDAD	Total			Españoles			Extranjeros			Comunitarios			Resto Europa			África			América			Asia		
	H	M	T	H	M	T	H	M	T	H	M	T	H	M	T	H	M	T	H	M	T	H	M	T
CASCO ANTIGUO - SANTA CRUZ - AYUNTAMIENTO																								
0	43	48	91	32	43	75	11	5	16	1	2	3	0	0	0	6	2	8	4	1	5	0	0	0
5	38	51	89	31	37	68	7	14	21	5	10	15	0	0	0	2	2	4	0	2	2	0	0	0
10	38	25	63	34	19	53	4	6	10	1	6	7	0	0	0	2	0	2	1	0	1	0	0	0
15	39	36	75	30	26	56	9	10	19	6	5	11	0	1	1	2	0	2	1	4	5	0	0	0
20	80	74	154	60	46	106	20	28	48	5	9	14	1	0	1	8	6	14	5	6	11	7	1	8
25	101	115	216	57	55	112	44	60	104	24	35	59	0	4	4	6	3	9	8	14	22	4	6	10
30	145	138	283	64	64	128	81	74	155	46	40	86	0	5	5	10	4	14	23	20	43	5	2	7
35	159	130	289	101	80	181	58	50	108	23	31	54	1	3	4	23	6	29	10	8	18	2	1	3
40	143	110	253	82	74	156	61	36	97	24	19	43	0	2	2	22	3	25	15	10	25	2	0	2
45	137	126	263	98	97	195	39	29	68	14	20	34	0	2	2	21	3	24	3	4	7	0	1	1
50	125	84	209	99	72	171	26	12	38	16	4	20	0	3	3	9	1	10	1	4	5	0	0	0
55	80	87	167	59	72	131	21	15	36	12	12	24	2	1	3	6	1	7	0	0	0	1	1	2
60	81	85	166	67	73	140	14	12	26	6	8	14	1	1	2	5	1	6	1	2	3	0	1	1
65	75	63	138	67	54	121	8	9	17	8	9	17	0	0	0	0	0	0	0	0	0	0	0	0
70	58	68	126	49	66	115	9	2	11	7	1	8	0	0	0	1	0	1	1	1	2	0	0	0
75	46	63	109	41	61	102	5	2	7	4	1	5	1	0	1	0	0	0	0	1	1	0	0	0
80	31	73	104	30	68	98	1	5	6	1	3	4	0	0	0	0	0	0	0	2	2	0	0	0
85	24	41	65	23	39	62	1	2	3	1	2	3	0	0	0	0	0	0	0	0	0	0	0	0
90	6	14	20	6	14	20	0	0	0	0	0	0	0	0	0	0	0	0	0	0	0	0	0	0
95	0	7	7	0	6	6	0	1	1	0	1	1	0	0	0	0	0	0	0	0	0	0	0	0
100	0	0	0	0	0	0	0	0	0	0	0	0	0	0	0	0	0	0	0	0	0	0	0	0
105	1	1	2	0	0	0	1	1	2	1	1	2	0	0	0	0	0	0	0	0	0	0	0	0
110	0	1	1	0	1	1	0	0	0	0	0	0	0	0	0	0	0	0	0	0	0	0	0	0
115	0	0	0	0	0	0	0	0	0	0	0	0	0	0	0	0	0	0	0	0	0	0	0	0
	1.450	1.440	2.890	1.030	1.067	2.097	420	373	793	205	219	424	6	22	28	123	32	155	73	79	152	21	13	34

EDAD	Total			Españoles			Extranjeros			Comunitarios			Resto Europa			África			América			Asia	
	H	M	T	H	M	T	H	M	T	H	M	T	H	M	T	H	M	T	H	M	T	H	M
CASCO ANTIGUO - SANTA CRUZ - AYUNTAMIENTO																							
0	1,5%	1,7%	3,1%	1,1%	1,5%	2,6%	0,4%	0,2%	0,6%	0,0%	0,1%	0,1%	0,0%	0,0%	0,0%	0,2%	0,1%	0,3%	0,1%	0,0%	0,2%	0,0%	0,0%
5	1,3%	1,8%	3,1%	1,1%	1,3%	2,4%	0,2%	0,5%	0,7%	0,2%	0,3%	0,5%	0,0%	0,0%	0,0%	0,1%	0,1%	0,1%	0,0%	0,1%	0,1%	0,0%	0,0%
10	1,3%	0,9%	2,2%	1,2%	0,7%	1,8%	0,1%	0,2%	0,3%	0,0%	0,2%	0,2%	0,0%	0,0%	0,0%	0,1%	0,0%	0,1%	0,0%	0,0%	0,0%	0,0%	0,0%
15	1,3%	1,2%	2,6%	1,0%	0,9%	1,9%	0,3%	0,3%	0,7%	0,2%	0,2%	0,4%	0,0%	0,0%	0,0%	0,1%	0,0%	0,1%	0,0%	0,1%	0,2%	0,0%	0,0%
20	2,8%	2,6%	5,3%	2,1%	1,6%	3,7%	0,7%	1,0%	1,7%	0,2%	0,3%	0,5%	0,0%	0,0%	0,0%	0,3%	0,2%	0,5%	0,2%	0,2%	0,4%	0,2%	0,0%
25	3,5%	4,0%	7,5%	2,0%	1,9%	3,9%	1,5%	2,1%	3,6%	0,8%	1,2%	2,0%	0,0%	0,1%	0,1%	0,2%	0,1%	0,3%	0,3%	0,5%	0,8%	0,1%	0,2%
30	5,0%	4,8%	9,8%	2,2%	2,2%	4,4%	2,8%	2,6%	5,4%	1,6%	1,4%	3,0%	0,0%	0,2%	0,2%	0,3%	0,1%	0,5%	0,8%	0,7%	1,5%	0,2%	0,1%
35	5,5%	4,5%	10,0%	3,5%	2,8%	6,3%	2,0%	1,7%	3,7%	0,8%	1,1%	1,9%	0,0%	0,1%	0,1%	0,8%	0,2%	1,0%	0,3%	0,3%	0,6%	0,1%	0,0%
40	4,9%	3,8%	8,8%	2,8%	2,6%	5,4%	2,1%	1,2%	3,4%	0,8%	0,7%	1,5%	0,0%	0,1%	0,1%	0,8%	0,1%	0,9%	0,5%	0,3%	0,9%	0,1%	0,0%
45	4,7%	4,4%	9,1%	3,4%	3,4%	6,7%	1,3%	1,0%	2,4%	0,5%	0,7%	1,2%	0,0%	0,1%	0,1%	0,7%	0,1%	0,8%	0,1%	0,1%	0,2%	0,0%	0,0%
50	4,3%	2,9%	7,2%	3,4%	2,5%	5,9%	0,9%	0,4%	1,3%	0,6%	0,1%	0,7%	0,0%	0,1%	0,1%	0,3%	0,0%	0,3%	0,0%	0,1%	0,2%	0,0%	0,0%
55	2,8%	3,0%	5,8%	2,0%	2,5%	4,5%	0,7%	0,5%	1,2%	0,4%	0,4%	0,8%	0,1%	0,0%	0,1%	0,2%	0,0%	0,2%	0,0%	0,0%	0,0%	0,0%	0,0%
60	2,8%	2,9%	5,7%	2,3%	2,5%	4,8%	0,5%	0,4%	0,9%	0,2%	0,3%	0,5%	0,0%	0,0%	0,1%	0,2%	0,0%	0,2%	0,0%	0,1%	0,1%	0,0%	0,0%
65	2,6%	2,2%	4,8%	2,3%	1,9%	4,2%	0,3%	0,3%	0,6%	0,3%	0,3%	0,6%	0,0%	0,0%	0,0%	0,0%	0,0%	0,0%	0,0%	0,0%	0,0%	0,0%	0,0%
70	2,0%	2,4%	4,4%	1,7%	2,3%	4,0%	0,3%	0,1%	0,4%	0,2%	0,0%	0,3%	0,0%	0,0%	0,0%	0,0%	0,0%	0,0%	0,0%	0,0%	0,1%	0,0%	0,0%
75	1,6%	2,2%	3,8%	1,4%	2,1%	3,5%	0,2%	0,1%	0,2%	0,1%	0,0%	0,2%	0,0%	0,0%	0,0%	0,0%	0,0%	0,0%	0,0%	0,0%	0,0%	0,0%	0,0%
80	1,1%	2,5%	3,6%	1,0%	2,4%	3,4%	0,0%	0,2%	0,2%	0,0%	0,1%	0,1%	0,0%	0,0%	0,0%	0,0%	0,0%	0,0%	0,0%	0,1%	0,1%	0,0%	0,0%
85	0,8%	1,4%	2,2%	0,8%	1,3%	2,1%	0,0%	0,1%	0,1%	0,0%	0,1%	0,1%	0,0%	0,0%	0,0%	0,0%	0,0%	0,0%	0,0%	0,0%	0,0%	0,0%	0,0%
90	0,2%	0,5%	0,7%	0,2%	0,5%	0,7%	0,0%	0,0%	0,0%	0,0%	0,0%	0,0%	0,0%	0,0%	0,0%	0,0%	0,0%	0,0%	0,0%	0,0%	0,0%	0,0%	0,0%
95	0,0%	0,2%	0,2%	0,0%	0,2%	0,2%	0,0%	0,0%	0,0%	0,0%	0,0%	0,0%	0,0%	0,0%	0,0%	0,0%	0,0%	0,0%	0,0%	0,0%	0,0%	0,0%	0,0%
100	0,0%	0,0%	0,0%	0,0%	0,0%	0,0%	0,0%	0,0%	0,0%	0,0%	0,0%	0,0%	0,0%	0,0%	0,0%	0,0%	0,0%	0,0%	0,0%	0,0%	0,0%	0,0%	0,0%
105	0,0%	0,0%	0,1%	0,0%	0,0%	0,0%	0,0%	0,0%	0,1%	0,0%	0,0%	0,1%	0,0%	0,0%	0,0%	0,0%	0,0%	0,0%	0,0%	0,0%	0,0%	0,0%	0,0%
110	0,0%	0,0%	0,0%	0,0%	0,0%	0,0%	0,0%	0,0%	0,0%	0,0%	0,0%	0,0%	0,0%	0,0%	0,0%	0,0%	0,0%	0,0%	0,0%	0,0%	0,0%	0,0%	0,0%
115	0,0%	0,0%	0,0%	0,0%	0,0%	0,0%	0,0%	0,0%	0,0%	0,0%	0,0%	0,0%	0,0%	0,0%	0,0%	0,0%	0,0%	0,0%	0,0%	0,0%	0,0%	0,0%	0,0%
	50,2%	49,8%	100,0%	35,6%	36,9%	72,6%	14,5%	12,9%	27,4%	7,1%	7,6%	####	0,2%	0,8%	1,0%	4,3%	1,1%	5,4%	2,5%	2,7%	5,3%	0,7%	0,4%

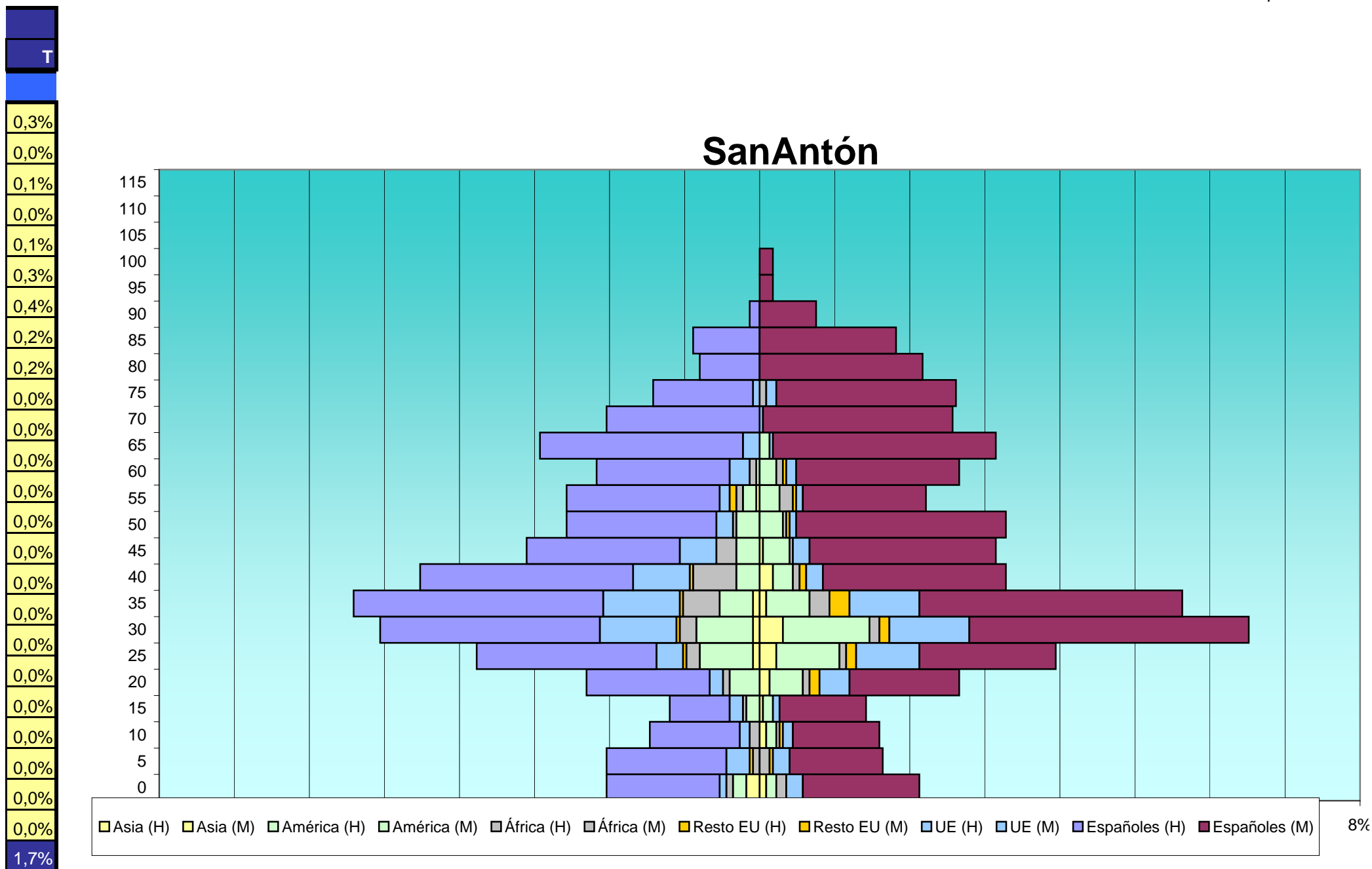
Casco Antiguo - Santa Cruz - Ayuntamiento






EDAD	Total			Españoles			Extranjeros			Comunitarios			Resto Europa			África			América			Asia		
	H	M	T	H	M	T	H	M	T	H	M	T	H	M	T	H	M	T	H	M	T	H	M	T
SANANTON																								
0	44	50	94	34	35	69	10	15	25	2	5	7	0	0	0	2	3	5	4	3	7	4	2	6
5	46	37	83	36	28	64	10	9	19	7	5	12	1	1	2	2	3	5	0	0	0	0	0	0
10	35	34	69	27	26	53	8	8	16	3	3	6	0	1	1	3	1	4	0	3	3	0	2	2
15	28	31	59	18	26	44	10	5	15	4	2	6	0	0	0	1	0	1	4	3	7	0	1	1
20	55	57	112	37	33	70	18	24	42	4	9	13	0	3	3	2	2	4	9	10	19	0	3	3
25	88	86	174	54	41	95	34	45	79	8	19	27	1	3	4	4	2	6	16	19	35	2	5	7
30	119	142	261	66	84	150	53	58	111	23	24	47	1	3	4	5	3	8	17	26	43	2	7	9
35	122	127	249	75	79	154	47	48	95	23	21	44	1	6	7	11	6	17	10	13	23	2	2	4
40	106	70	176	64	55	119	42	15	57	17	5	22	1	2	3	13	2	15	7	6	13	0	4	4
45	71	70	141	46	56	102	25	14	39	11	5	16	0	0	0	6	1	7	7	8	15	0	1	1
50	58	74	132	45	63	108	13	11	24	5	2	7	0	1	1	1	1	2	7	7	14	0	0	0
55	57	51	108	46	37	83	11	14	25	3	2	5	2	1	3	2	4	6	4	6	10	1	0	1
60	49	60	109	40	49	89	9	11	20	6	3	9	0	1	1	2	2	4	1	5	6	0	0	0
65	66	71	137	61	67	128	5	4	9	5	1	6	0	0	0	0	0	0	0	3	3	0	0	0
70	46	58	104	46	57	103	0	1	1	0	1	1	0	0	0	0	0	0	0	0	0	0	0	0
75	32	59	91	30	54	84	2	5	7	2	3	5	0	0	0	0	2	2	0	0	0	0	0	0
80	18	49	67	18	49	67	0	0	0	0	0	0	0	0	0	0	0	0	0	0	0	0	0	0
85	20	41	61	20	41	61	0	0	0	0	0	0	0	0	0	0	0	0	0	0	0	0	0	0
90	3	17	20	3	17	20	0	0	0	0	0	0	0	0	0	0	0	0	0	0	0	0	0	0
95	0	4	4	0	4	4	0	0	0	0	0	0	0	0	0	0	0	0	0	0	0	0	0	0
100	0	4	4	0	4	4	0	0	0	0	0	0	0	0	0	0	0	0	0	0	0	0	0	0
105	0	0	0	0	0	0	0	0	0	0	0	0	0	0	0	0	0	0	0	0	0	0	0	0
110	0	0	0	0	0	0	0	0	0	0	0	0	0	0	0	0	0	0	0	0	0	0	0	0
115	0	0	0	0	0	0	0	0	0	0	0	0	0	0	0	0	0	0	0	0	0	0	0	0
	1.063	1.192	2.255	766	905	1.671	297	287	584	123	110	233	7	22	29	54	32	86	86	112	198	11	27	38

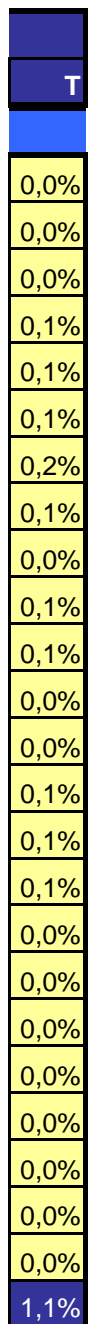
EDAD	Total			Españoles			Extranjeros			Comunitarios			Resto Europa			África			América			Asia	
	H	M	T	H	M	T	H	M	T	H	M	T	H	M	T	H	M	T	H	M	T	H	M
SANANTON																							
0	2,0%	2,2%	4,2%	1,5%	1,6%	3,1%	0,4%	0,7%	1,1%	0,1%	0,2%	0,3%	0,0%	0,0%	0,0%	0,1%	0,1%	0,2%	0,2%	0,1%	0,3%	0,2%	0,1%
5	2,0%	1,6%	3,7%	1,6%	1,2%	2,8%	0,4%	0,4%	0,8%	0,3%	0,2%	0,5%	0,0%	0,0%	0,1%	0,1%	0,1%	0,2%	0,0%	0,0%	0,0%	0,0%	0,0%
10	1,6%	1,5%	3,1%	1,2%	1,2%	2,4%	0,4%	0,4%	0,7%	0,1%	0,1%	0,3%	0,0%	0,0%	0,0%	0,1%	0,0%	0,2%	0,0%	0,1%	0,1%	0,0%	0,1%
15	1,2%	1,4%	2,6%	0,8%	1,2%	2,0%	0,4%	0,2%	0,7%	0,2%	0,1%	0,3%	0,0%	0,0%	0,0%	0,0%	0,0%	0,0%	0,2%	0,1%	0,3%	0,0%	0,0%
20	2,4%	2,5%	5,0%	1,6%	1,5%	3,1%	0,8%	1,1%	1,9%	0,2%	0,4%	0,6%	0,0%	0,1%	0,1%	0,1%	0,1%	0,2%	0,4%	0,4%	0,8%	0,0%	0,1%
25	3,9%	3,8%	7,7%	2,4%	1,8%	4,2%	1,5%	2,0%	3,5%	0,4%	0,8%	1,2%	0,0%	0,1%	0,2%	0,2%	0,1%	0,3%	0,7%	0,8%	1,6%	0,1%	0,2%
30	5,3%	6,3%	11,6%	2,9%	3,7%	6,7%	2,4%	2,6%	4,9%	1,0%	1,1%	2,1%	0,0%	0,1%	0,2%	0,2%	0,1%	0,4%	0,8%	1,2%	1,9%	0,1%	0,3%
35	5,4%	5,6%	11,0%	3,3%	3,5%	6,8%	2,1%	2,1%	4,2%	1,0%	0,9%	2,0%	0,0%	0,3%	0,3%	0,5%	0,3%	0,8%	0,4%	0,6%	1,0%	0,1%	0,1%
40	4,7%	3,1%	7,8%	2,8%	2,4%	5,3%	1,9%	0,7%	2,5%	0,8%	0,2%	1,0%	0,0%	0,1%	0,1%	0,6%	0,1%	0,7%	0,3%	0,3%	0,6%	0,0%	0,2%
45	3,1%	3,1%	6,3%	2,0%	2,5%	4,5%	1,1%	0,6%	1,7%	0,5%	0,2%	0,7%	0,0%	0,0%	0,0%	0,3%	0,0%	0,3%	0,3%	0,4%	0,7%	0,0%	0,0%
50	2,6%	3,3%	5,9%	2,0%	2,8%	4,8%	0,6%	0,5%	1,1%	0,2%	0,1%	0,3%	0,0%	0,0%	0,0%	0,0%	0,0%	0,1%	0,3%	0,3%	0,6%	0,0%	0,0%
55	2,5%	2,3%	4,8%	2,0%	1,6%	3,7%	0,5%	0,6%	1,1%	0,1%	0,1%	0,2%	0,1%	0,0%	0,1%	0,1%	0,2%	0,3%	0,2%	0,3%	0,4%	0,0%	0,0%
60	2,2%	2,7%	4,8%	1,8%	2,2%	3,9%	0,4%	0,5%	0,9%	0,3%	0,1%	0,4%	0,0%	0,0%	0,0%	0,1%	0,1%	0,2%	0,0%	0,2%	0,3%	0,0%	0,0%
65	2,9%	3,1%	6,1%	2,7%	3,0%	5,7%	0,2%	0,2%	0,4%	0,2%	0,0%	0,3%	0,0%	0,0%	0,0%	0,0%	0,0%	0,0%	0,0%	0,1%	0,1%	0,0%	0,0%
70	2,0%	2,6%	4,6%	2,0%	2,5%	4,6%	0,0%	0,0%	0,0%	0,0%	0,0%	0,0%	0,0%	0,0%	0,0%	0,0%	0,0%	0,0%	0,0%	0,0%	0,0%	0,0%	0,0%
75	1,4%	2,6%	4,0%	1,3%	2,4%	3,7%	0,1%	0,2%	0,3%	0,1%	0,1%	0,2%	0,0%	0,0%	0,0%	0,0%	0,1%	0,1%	0,0%	0,0%	0,0%	0,0%	0,0%
80	0,8%	2,2%	3,0%	0,8%	2,2%	3,0%	0,0%	0,0%	0,0%	0,0%	0,0%	0,0%	0,0%	0,0%	0,0%	0,0%	0,0%	0,0%	0,0%	0,0%	0,0%	0,0%	0,0%
85	0,9%	1,8%	2,7%	0,9%	1,8%	2,7%	0,0%	0,0%	0,0%	0,0%	0,0%	0,0%	0,0%	0,0%	0,0%	0,0%	0,0%	0,0%	0,0%	0,0%	0,0%	0,0%	0,0%
90	0,1%	0,8%	0,9%	0,1%	0,8%	0,9%	0,0%	0,0%	0,0%	0,0%	0,0%	0,0%	0,0%	0,0%	0,0%	0,0%	0,0%	0,0%	0,0%	0,0%	0,0%	0,0%	0,0%
95	0,0%	0,2%	0,2%	0,0%	0,2%	0,2%	0,0%	0,0%	0,0%	0,0%	0,0%	0,0%	0,0%	0,0%	0,0%	0,0%	0,0%	0,0%	0,0%	0,0%	0,0%	0,0%	0,0%
100	0,0%	0,2%	0,2%	0,0%	0,2%	0,2%	0,0%	0,0%	0,0%	0,0%	0,0%	0,0%	0,0%	0,0%	0,0%	0,0%	0,0%	0,0%	0,0%	0,0%	0,0%	0,0%	0,0%
105	0,0%	0,0%	0,0%	0,0%	0,0%	0,0%	0,0%	0,0%	0,0%	0,0%	0,0%	0,0%	0,0%	0,0%	0,0%	0,0%	0,0%	0,0%	0,0%	0,0%	0,0%	0,0%	0,0%
110	0,0%	0,0%	0,0%	0,0%	0,0%	0,0%	0,0%	0,0%	0,0%	0,0%	0,0%	0,0%	0,0%	0,0%	0,0%	0,0%	0,0%	0,0%	0,0%	0,0%	0,0%	0,0%	0,0%
115	0,0%	0,0%	0,0%	0,0%	0,0%	0,0%	0,0%	0,0%	0,0%	0,0%	0,0%	0,0%	0,0%	0,0%	0,0%	0,0%	0,0%	0,0%	0,0%	0,0%	0,0%	0,0%	0,0%
	47,1%	52,9%	100,0%	34,0%	40,1%	74,1%	13,2%	12,7%	25,9%	5,5%	4,9%	####	0,3%	1,0%	1,3%	2,4%	1,4%	3,8%	3,8%	5,0%	8,8%	0,5%	1,2%



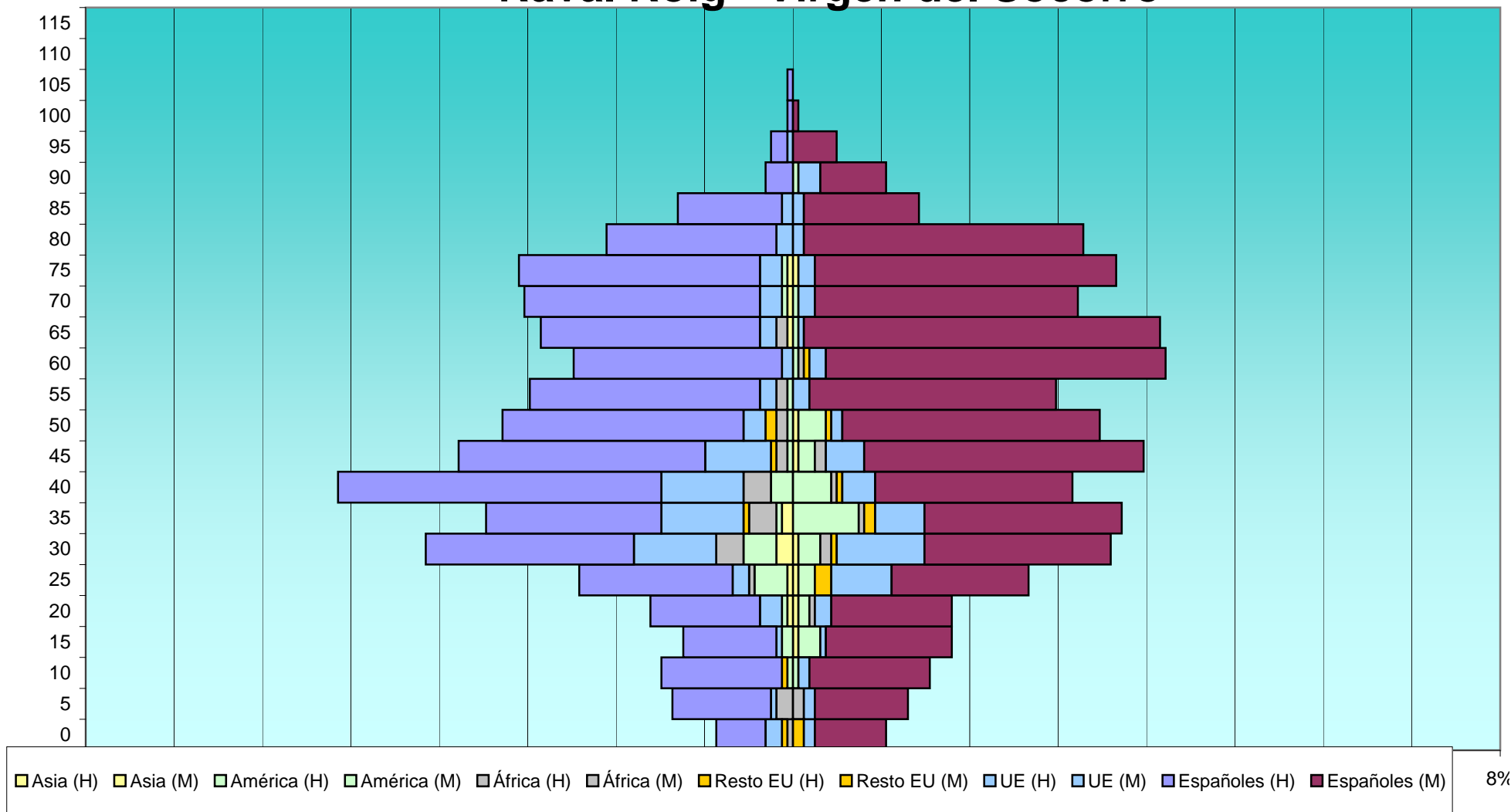



EDAD	Total			Españoles			Extranjeros			Comunitarios			Resto Europa			África			América			Asia		
	H	M	T	H	M	T	H	M	T	H	M	T	H	M	T	H	M	T	H	M	T	H	M	T
RAVAL ROIG - VIRGEN DEL SOCORRO																								
0	14	17	31	9	13	22	5	4	9	3	2	5	1	2	3	1	0	1	0	0	0	0	0	0
5	22	21	43	18	17	35	4	4	8	1	2	3	0	0	0	3	2	5	0	0	0	0	0	0
10	24	25	49	22	22	44	2	3	5	0	2	2	1	0	1	0	0	0	1	1	2	0	0	0
15	21	28	49	17	23	40	4	5	9	1	1	2	0	0	0	0	0	0	2	4	6	0	1	1
20	26	29	55	20	22	42	6	7	13	4	3	7	0	0	0	0	1	1	1	2	3	1	1	2
25	39	43	82	28	25	53	11	18	29	3	11	14	0	3	3	1	0	1	6	3	9	1	1	2
30	65	60	125	38	34	72	27	26	53	15	16	31	0	1	1	5	2	7	6	4	10	3	1	4
35	54	62	116	32	36	68	22	26	48	15	9	24	1	2	3	5	1	6	1	12	13	2	0	2
40	83	51	134	59	36	95	24	15	39	15	6	21	0	1	1	5	1	6	4	7	11	0	0	0
45	62	63	125	45	51	96	17	12	29	12	7	19	1	0	1	2	2	4	1	3	4	0	1	1
50	54	55	109	44	47	91	10	8	18	4	2	6	2	1	3	2	0	2	1	5	6	0	1	1
55	48	48	96	42	45	87	6	3	9	3	3	6	0	0	0	2	0	2	1	0	1	0	0	0
60	40	68	108	38	62	100	2	6	8	2	3	5	0	1	1	0	1	1	0	1	1	0	0	0
65	45	68	113	40	65	105	5	3	8	3	1	4	0	0	0	2	0	2	0	1	1	1	0	1
70	48	53	101	43	48	91	5	5	10	4	3	7	0	0	0	0	0	0	1	1	2	1	0	1
75	50	59	109	44	55	99	6	4	10	4	3	7	0	0	0	0	0	0	1	0	1	1	1	2
80	34	53	87	31	51	82	3	2	5	3	2	5	0	0	0	0	0	0	0	0	0	0	0	0
85	21	23	44	19	21	40	2	2	4	2	2	4	0	0	0	0	0	0	0	0	0	0	0	0
90	5	17	22	5	12	17	0	5	5	0	4	4	0	0	0	0	0	0	0	1	1	0	0	0
95	4	8	12	3	8	11	1	0	1	1	0	1	0	0	0	0	0	0	0	0	0	0	0	0
100	1	1	2	1	1	2	0	0	0	0	0	0	0	0	0	0	0	0	0	0	0	0	0	0
105	1	0	1	1	0	1	0	0	0	0	0	0	0	0	0	0	0	0	0	0	0	0	0	0
110	0	0	0	0	0	0	0	0	0	0	0	0	0	0	0	0	0	0	0	0	0	0	0	0
115	0	0	0	0	0	0	0	0	0	0	0	0	0	0	0	0	0	0	0	0	0	0	0	0
	761	852	1.613	599	694	1.293	162	158	320	95	82	177	6	11	17	28	10	38	26	45	71	10	7	17

EDAD	Total			Españoles			Extranjeros			Comunitarios			Resto Europa			África			América			Asia	
	H	M	T	H	M	T	H	M	T	H	M	T	H	M	T	H	M	T	H	M	T	H	M
RAVAL ROIG - VIRGEN DEL SOCORRO																							
0	0,9%	1,1%	1,9%	0,6%	0,8%	1,4%	0,3%	0,2%	0,6%	0,2%	0,1%	0,3%	0,1%	0,1%	0,2%	0,1%	0,0%	0,1%	0,0%	0,0%	0,0%	0,0%	0,0%
5	1,4%	1,3%	2,7%	1,1%	1,1%	2,2%	0,2%	0,2%	0,5%	0,1%	0,1%	0,2%	0,0%	0,0%	0,0%	0,2%	0,1%	0,3%	0,0%	0,0%	0,0%	0,0%	0,0%
10	1,5%	1,5%	3,0%	1,4%	1,4%	2,7%	0,1%	0,2%	0,3%	0,0%	0,1%	0,1%	0,1%	0,0%	0,1%	0,0%	0,0%	0,0%	0,1%	0,1%	0,1%	0,0%	0,0%
15	1,3%	1,7%	3,0%	1,1%	1,4%	2,5%	0,2%	0,3%	0,6%	0,1%	0,1%	0,1%	0,0%	0,0%	0,0%	0,0%	0,0%	0,0%	0,1%	0,2%	0,4%	0,0%	0,1%
20	1,6%	1,8%	3,4%	1,2%	1,4%	2,6%	0,4%	0,4%	0,8%	0,2%	0,2%	0,4%	0,0%	0,0%	0,0%	0,0%	0,1%	0,1%	0,1%	0,1%	0,2%	0,1%	0,1%
25	2,4%	2,7%	5,1%	1,7%	1,5%	3,3%	0,7%	1,1%	1,8%	0,2%	0,7%	0,9%	0,0%	0,2%	0,2%	0,1%	0,0%	0,1%	0,4%	0,2%	0,6%	0,1%	0,1%
30	4,0%	3,7%	7,7%	2,4%	2,1%	4,5%	1,7%	1,6%	3,3%	0,9%	1,0%	1,9%	0,0%	0,1%	0,1%	0,3%	0,1%	0,4%	0,4%	0,2%	0,6%	0,2%	0,1%
35	3,3%	3,8%	7,2%	2,0%	2,2%	4,2%	1,4%	1,6%	3,0%	0,9%	0,6%	1,5%	0,1%	0,1%	0,2%	0,3%	0,1%	0,4%	0,1%	0,7%	0,8%	0,1%	0,0%
40	5,1%	3,2%	8,3%	3,7%	2,2%	5,9%	1,5%	0,9%	2,4%	0,9%	0,4%	1,3%	0,0%	0,1%	0,1%	0,3%	0,1%	0,4%	0,2%	0,4%	0,7%	0,0%	0,0%
45	3,8%	3,9%	7,7%	2,8%	3,2%	6,0%	1,1%	0,7%	1,8%	0,7%	0,4%	1,2%	0,1%	0,0%	0,1%	0,1%	0,1%	0,2%	0,1%	0,2%	0,2%	0,0%	0,1%
50	3,3%	3,4%	6,8%	2,7%	2,9%	5,6%	0,6%	0,5%	1,1%	0,2%	0,1%	0,4%	0,1%	0,1%	0,2%	0,1%	0,0%	0,1%	0,1%	0,3%	0,4%	0,0%	0,1%
55	3,0%	3,0%	6,0%	2,6%	2,8%	5,4%	0,4%	0,2%	0,6%	0,2%	0,2%	0,4%	0,0%	0,0%	0,0%	0,1%	0,0%	0,1%	0,1%	0,0%	0,1%	0,0%	0,0%
60	2,5%	4,2%	6,7%	2,4%	3,8%	6,2%	0,1%	0,4%	0,5%	0,1%	0,2%	0,3%	0,0%	0,1%	0,1%	0,0%	0,1%	0,1%	0,0%	0,1%	0,1%	0,0%	0,0%
65	2,8%	4,2%	7,0%	2,5%	4,0%	6,5%	0,3%	0,2%	0,5%	0,2%	0,1%	0,2%	0,0%	0,0%	0,0%	0,1%	0,0%	0,1%	0,0%	0,1%	0,1%	0,1%	0,0%
70	3,0%	3,3%	6,3%	2,7%	3,0%	5,6%	0,3%	0,3%	0,6%	0,2%	0,2%	0,4%	0,0%	0,0%	0,0%	0,0%	0,0%	0,0%	0,1%	0,1%	0,1%	0,1%	0,0%
75	3,1%	3,7%	6,8%	2,7%	3,4%	6,1%	0,4%	0,2%	0,6%	0,2%	0,2%	0,4%	0,0%	0,0%	0,0%	0,0%	0,0%	0,0%	0,1%	0,0%	0,1%	0,1%	0,1%
80	2,1%	3,3%	5,4%	1,9%	3,2%	5,1%	0,2%	0,1%	0,3%	0,2%	0,1%	0,3%	0,0%	0,0%	0,0%	0,0%	0,0%	0,0%	0,0%	0,0%	0,0%	0,0%	0,0%
85	1,3%	1,4%	2,7%	1,2%	1,3%	2,5%	0,1%	0,1%	0,2%	0,1%	0,1%	0,2%	0,0%	0,0%	0,0%	0,0%	0,0%	0,0%	0,0%	0,0%	0,0%	0,0%	0,0%
90	0,3%	1,1%	1,4%	0,3%	0,7%	1,1%	0,0%	0,3%	0,3%	0,0%	0,2%	0,2%	0,0%	0,0%	0,0%	0,0%	0,0%	0,0%	0,0%	0,1%	0,1%	0,0%	0,0%
95	0,2%	0,5%	0,7%	0,2%	0,5%	0,7%	0,1%	0,0%	0,1%	0,1%	0,0%	0,1%	0,0%	0,0%	0,0%	0,0%	0,0%	0,0%	0,0%	0,0%	0,0%	0,0%	0,0%
100	0,1%	0,1%	0,1%	0,1%	0,1%	0,1%	0,0%	0,0%	0,0%	0,0%	0,0%	0,0%	0,0%	0,0%	0,0%	0,0%	0,0%	0,0%	0,0%	0,0%	0,0%	0,0%	0,0%
105	0,1%	0,0%	0,1%	0,1%	0,0%	0,1%	0,0%	0,0%	0,0%	0,0%	0,0%	0,0%	0,0%	0,0%	0,0%	0,0%	0,0%	0,0%	0,0%	0,0%	0,0%	0,0%	0,0%
110	0,0%	0,0%	0,0%	0,0%	0,0%	0,0%	0,0%	0,0%	0,0%	0,0%	0,0%	0,0%	0,0%	0,0%	0,0%	0,0%	0,0%	0,0%	0,0%	0,0%	0,0%	0,0%	0,0%
115	0,0%	0,0%	0,0%	0,0%	0,0%	0,0%	0,0%	0,0%	0,0%	0,0%	0,0%	0,0%	0,0%	0,0%	0,0%	0,0%	0,0%	0,0%	0,0%	0,0%	0,0%	0,0%	0,0%
	47,2%	52,8%	100,0%	37,1%	43,0%	80,2%	10,0%	9,8%	19,8%	5,9%	5,1%	####	0,4%	0,7%	1,1%	1,7%	0,6%	2,4%	1,6%	2,8%	4,4%	0,6%	0,4%



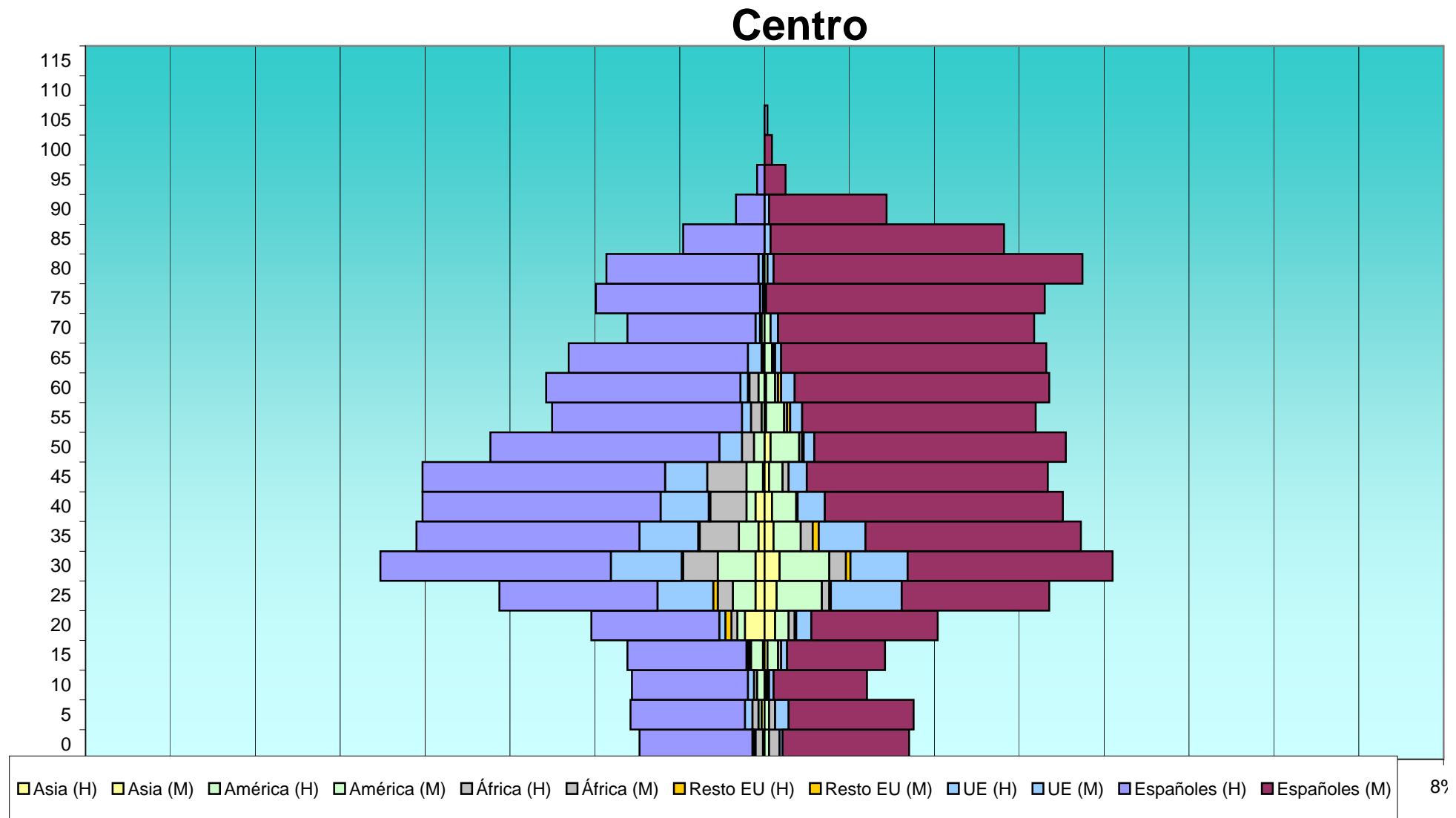
Raval Roig - Virgen del Socorro





EDAD	Total			Españoles			Extranjeros			Comunitarios			Resto Europa			África			América			Asia		
	H	M	T	H	M	T	H	M	T	H	M	T	H	M	T	H	M	T	H	M	T	H	M	T
CENTRO																								
0	83	96	179	75	84	159	8	12	20	1	2	3	1	0	1	5	7	12	1	3	4	0	0	0
5	87	101	188	76	83	159	11	18	29	5	9	14	0	0	0	4	4	8	2	3	5	2	0	2
10	89	67	156	77	62	139	12	5	17	4	3	7	0	0	0	2	1	3	5	1	6	0	1	1
15	92	79	171	79	65	144	13	14	27	1	4	5	1	0	1	1	2	3	8	7	15	1	2	3
20	109	121	230	85	84	169	24	37	61	4	10	14	4	1	5	4	4	8	5	9	14	13	7	20
25	178	187	365	105	98	203	73	89	162	37	47	84	3	1	4	10	5	15	15	30	45	6	8	14
30	259	227	486	153	136	289	106	91	197	47	38	85	1	3	4	23	11	34	25	33	58	6	10	16
35	233	208	441	148	143	291	85	65	150	39	31	70	1	4	5	26	8	34	13	18	31	4	6	10
40	226	199	425	158	158	316	68	41	109	32	18	50	1	0	1	24	1	25	6	16	22	6	5	11
45	229	186	415	161	160	321	68	26	94	28	12	40	0	0	0	26	4	30	11	9	20	1	3	4
50	186	196	382	152	167	319	34	29	63	15	7	22	0	1	1	8	2	10	7	19	26	0	4	4
55	142	179	321	126	155	281	16	24	40	6	8	14	0	2	2	7	2	9	2	12	14	0	1	1
60	146	188	334	129	169	298	17	19	36	5	9	14	1	2	3	6	2	8	4	6	10	0	1	1
65	130	187	317	119	176	295	11	11	22	9	4	13	0	1	1	1	1	2	1	5	6	0	0	0
70	91	179	270	85	170	255	6	9	15	3	5	8	0	0	0	1	0	1	2	4	6	0	0	0
75	112	186	298	109	185	294	3	1	4	2	0	2	0	0	0	1	0	1	0	1	1	0	0	0
80	105	211	316	101	205	306	4	6	10	3	4	7	0	0	0	0	0	0	1	2	3	0	0	0
85	54	159	213	54	155	209	0	4	4	0	4	4	0	0	0	0	0	0	0	0	0	0	0	0
90	19	81	100	19	78	97	0	3	3	0	3	3	0	0	0	0	0	0	0	0	0	0	0	0
95	5	14	19	5	14	19	0	0	0	0	0	0	0	0	0	0	0	0	0	0	0	0	0	0
100	0	5	5	0	5	5	0	0	0	0	0	0	0	0	0	0	0	0	0	0	0	0	0	0
105	0	2	2	0	0	0	0	2	2	0	2	2	0	0	0	0	0	0	0	0	0	0	0	0
110	0	0	0	0	0	0	0	0	0	0	0	0	0	0	0	0	0	0	0	0	0	0	0	0
115	0	0	0	0	0	0	0	0	0	0	0	0	0	0	0	0	0	0	0	0	0	0	0	0
	2.575	3.058	5.633	2.016	2.552	4.568	559	506	1.065	241	220	461	13	15	28	149	54	203	108	178	286	39	48	87

EDAD	Total			Españoles			Extranjeros			Comunitarios			Resto Europa			África			América			Asia	
	H	M	T	H	M	T	H	M	T	H	M	T	H	M	T	H	M	T	H	M	T	H	M
CENTRO																							
0	1,5%	1,7%	3,2%	1,3%	1,5%	2,8%	0,1%	0,2%	0,4%	0,0%	0,0%	0,1%	0,0%	0,0%	0,0%	0,1%	0,1%	0,2%	0,0%	0,1%	0,1%	0,0%	0,0%
5	1,5%	1,8%	3,3%	1,3%	1,5%	2,8%	0,2%	0,3%	0,5%	0,1%	0,2%	0,2%	0,0%	0,0%	0,0%	0,1%	0,1%	0,1%	0,0%	0,1%	0,1%	0,0%	0,0%
10	1,6%	1,2%	2,8%	1,4%	1,1%	2,5%	0,2%	0,1%	0,3%	0,1%	0,1%	0,1%	0,0%	0,0%	0,0%	0,0%	0,0%	0,1%	0,1%	0,0%	0,1%	0,0%	0,0%
15	1,6%	1,4%	3,0%	1,4%	1,2%	2,6%	0,2%	0,2%	0,5%	0,0%	0,1%	0,1%	0,0%	0,0%	0,0%	0,0%	0,0%	0,1%	0,1%	0,1%	0,3%	0,0%	0,0%
20	1,9%	2,1%	4,1%	1,5%	1,5%	3,0%	0,4%	0,7%	1,1%	0,1%	0,2%	0,2%	0,1%	0,0%	0,1%	0,1%	0,1%	0,1%	0,1%	0,2%	0,2%	0,2%	0,1%
25	3,2%	3,3%	6,5%	1,9%	1,7%	3,6%	1,3%	1,6%	2,9%	0,7%	0,8%	1,5%	0,1%	0,0%	0,1%	0,2%	0,1%	0,3%	0,3%	0,5%	0,8%	0,1%	0,1%
30	4,6%	4,0%	8,6%	2,7%	2,4%	5,1%	1,9%	1,6%	3,5%	0,8%	0,7%	1,5%	0,0%	0,1%	0,1%	0,4%	0,2%	0,6%	0,4%	0,6%	1,0%	0,1%	0,2%
35	4,1%	3,7%	7,8%	2,6%	2,5%	5,2%	1,5%	1,2%	2,7%	0,7%	0,6%	1,2%	0,0%	0,1%	0,1%	0,5%	0,1%	0,6%	0,2%	0,3%	0,6%	0,1%	0,1%
40	4,0%	3,5%	7,5%	2,8%	2,8%	5,6%	1,2%	0,7%	1,9%	0,6%	0,3%	0,9%	0,0%	0,0%	0,0%	0,4%	0,0%	0,4%	0,1%	0,3%	0,4%	0,1%	0,1%
45	4,1%	3,3%	7,4%	2,9%	2,8%	5,7%	1,2%	0,5%	1,7%	0,5%	0,2%	0,7%	0,0%	0,0%	0,0%	0,5%	0,1%	0,5%	0,2%	0,2%	0,4%	0,0%	0,1%
50	3,3%	3,5%	6,8%	2,7%	3,0%	5,7%	0,6%	0,5%	1,1%	0,3%	0,1%	0,4%	0,0%	0,0%	0,0%	0,1%	0,0%	0,2%	0,1%	0,3%	0,5%	0,0%	0,1%
55	2,5%	3,2%	5,7%	2,2%	2,8%	5,0%	0,3%	0,4%	0,7%	0,1%	0,1%	0,2%	0,0%	0,0%	0,0%	0,1%	0,0%	0,2%	0,0%	0,2%	0,2%	0,0%	0,0%
60	2,6%	3,3%	5,9%	2,3%	3,0%	5,3%	0,3%	0,3%	0,6%	0,1%	0,2%	0,2%	0,0%	0,0%	0,1%	0,1%	0,0%	0,1%	0,1%	0,1%	0,2%	0,0%	0,0%
65	2,3%	3,3%	5,6%	2,1%	3,1%	5,2%	0,2%	0,2%	0,4%	0,2%	0,1%	0,2%	0,0%	0,0%	0,0%	0,0%	0,0%	0,0%	0,0%	0,1%	0,1%	0,0%	0,0%
70	1,6%	3,2%	4,8%	1,5%	3,0%	4,5%	0,1%	0,2%	0,3%	0,1%	0,1%	0,1%	0,0%	0,0%	0,0%	0,0%	0,0%	0,0%	0,0%	0,1%	0,1%	0,0%	0,0%
75	2,0%	3,3%	5,3%	1,9%	3,3%	5,2%	0,1%	0,0%	0,1%	0,0%	0,0%	0,0%	0,0%	0,0%	0,0%	0,0%	0,0%	0,0%	0,0%	0,0%	0,0%	0,0%	0,0%
80	1,9%	3,7%	5,6%	1,8%	3,6%	5,4%	0,1%	0,1%	0,2%	0,1%	0,1%	0,1%	0,0%	0,0%	0,0%	0,0%	0,0%	0,0%	0,0%	0,0%	0,1%	0,0%	0,0%
85	1,0%	2,8%	3,8%	1,0%	2,8%	3,7%	0,0%	0,1%	0,1%	0,0%	0,1%	0,1%	0,0%	0,0%	0,0%	0,0%	0,0%	0,0%	0,0%	0,0%	0,0%	0,0%	0,0%
90	0,3%	1,4%	1,8%	0,3%	1,4%	1,7%	0,0%	0,1%	0,1%	0,0%	0,1%	0,1%	0,0%	0,0%	0,0%	0,0%	0,0%	0,0%	0,0%	0,0%	0,0%	0,0%	0,0%
95	0,1%	0,2%	0,3%	0,1%	0,2%	0,3%	0,0%	0,0%	0,0%	0,0%	0,0%	0,0%	0,0%	0,0%	0,0%	0,0%	0,0%	0,0%	0,0%	0,0%	0,0%	0,0%	0,0%
100	0,0%	0,1%	0,1%	0,0%	0,1%	0,1%	0,0%	0,0%	0,0%	0,0%	0,0%	0,0%	0,0%	0,0%	0,0%	0,0%	0,0%	0,0%	0,0%	0,0%	0,0%	0,0%	0,0%
105	0,0%	0,0%	0,0%	0,0%	0,0%	0,0%	0,0%	0,0%	0,0%	0,0%	0,0%	0,0%	0,0%	0,0%	0,0%	0,0%	0,0%	0,0%	0,0%	0,0%	0,0%	0,0%	0,0%
110	0,0%	0,0%	0,0%	0,0%	0,0%	0,0%	0,0%	0,0%	0,0%	0,0%	0,0%	0,0%	0,0%	0,0%	0,0%	0,0%	0,0%	0,0%	0,0%	0,0%	0,0%	0,0%	0,0%
115	0,0%	0,0%	0,0%	0,0%	0,0%	0,0%	0,0%	0,0%	0,0%	0,0%	0,0%	0,0%	0,0%	0,0%	0,0%	0,0%	0,0%	0,0%	0,0%	0,0%	0,0%	0,0%	0,0%
	45,7%	54,3%	100,0%	35,8%	45,3%	81,1%	9,9%	9,0%	18,9%	4,3%	3,9%	8,2%	0,2%	0,3%	0,5%	2,6%	1,0%	3,6%	1,9%	3,2%	5,1%	0,7%	0,9%

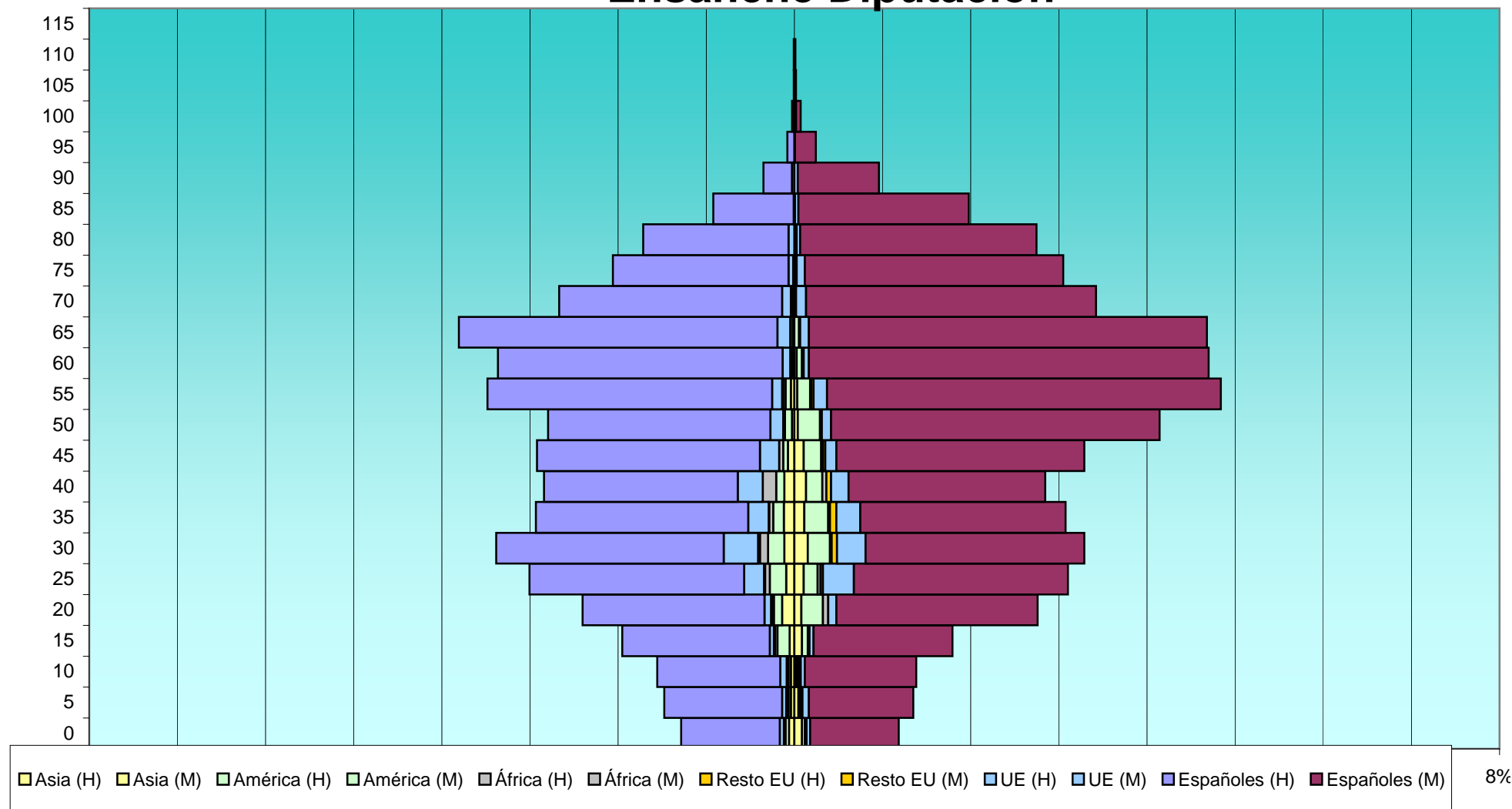





EDAD	Total			Españoles			Extranjeros			Comunitarios			Resto Europa			África			América			Asia		
	H	M	T	H	M	T	H	M	T	H	M	T	H	M	T	H	M	T	H	M	T	H	M	T
ENSANCHE DIPUTACION																								
0	198	175	373	169	152	321	29	23	52	7	6	13	1	0	1	2	3	5	6	5	11	9	13	22
5	224	203	427	202	179	381	22	24	46	7	11	18	2	2	4	2	2	4	4	3	7	6	7	13
10	232	212	444	211	191	402	21	21	42	11	7	18	2	2	4	1	3	4	4	3	7	6	3	9
15	300	266	566	253	238	491	47	28	75	7	7	14	2	2	4	4	1	5	21	10	31	8	13	21
20	354	426	780	312	345	657	42	81	123	11	14	25	3	0	3	2	9	11	14	37	51	21	12	33
25	456	467	923	368	367	735	88	100	188	34	53	87	2	4	6	8	5	13	28	24	52	14	16	30
30	517	491	1.008	390	375	765	127	116	243	59	49	108	3	9	12	14	3	17	28	38	66	17	23	40
35	442	466	908	364	352	716	78	114	192	35	41	76	1	11	12	7	3	10	18	41	59	18	17	35
40	432	427	859	332	337	669	100	90	190	43	30	73	0	8	8	23	7	30	14	28	42	17	20	37
45	446	492	938	382	425	807	64	67	131	33	19	52	0	4	4	7	3	10	8	30	38	11	16	27
50	424	624	1.048	381	563	944	43	61	104	22	16	38	0	2	2	3	1	4	12	38	50	4	6	10
55	525	732	1.257	488	675	1.163	37	57	94	17	23	40	2	4	6	4	2	6	9	22	31	6	5	11
60	511	707	1.218	488	685	1.173	23	22	45	13	9	22	2	3	5	2	0	2	2	9	11	1	4	5
65	573	709	1.282	546	682	1.228	27	27	54	22	15	37	0	1	1	1	1	2	4	8	12	2	0	2
70	403	517	920	382	497	879	21	20	41	15	17	32	1	2	3	1	0	1	3	0	3	1	1	2
75	311	461	772	301	443	744	10	18	28	8	14	22	0	0	0	0	1	1	0	1	1	2	2	4
80	260	414	674	249	405	654	11	9	20	10	6	16	0	1	1	0	0	0	0	2	2	0	1	1
85	139	299	438	138	292	430	1	7	8	1	6	7	0	0	0	0	0	0	0	1	1	0	0	0
90	53	145	198	49	139	188	4	6	10	4	6	10	0	0	0	0	0	0	0	0	0	0	0	0
95	12	37	49	12	36	48	0	1	1	0	1	1	0	0	0	0	0	0	0	0	0	0	0	0
100	4	11	15	3	8	11	1	3	4	1	3	4	0	0	0	0	0	0	0	0	0	0	0	0
105	1	3	4	0	1	1	1	2	3	1	2	3	0	0	0	0	0	0	0	0	0	0	0	0
110	1	2	3	1	2	3	0	0	0	0	0	0	0	0	0	0	0	0	0	0	0	0	0	0
115	0	0	0	0	0	0	0	0	0	0	0	0	0	0	0	0	0	0	0	0	0	0	0	0
	6.818	8.286	15.104	6.021	7.389	13.410	797	897	1.694	361	355	716	21	55	76	81	44	125	175	300	475	143	159	302

EDAD	Total			Españoles			Extranjeros			Comunitarios			Resto Europa			África			América			Asia	
	H	M	T	H	M	T	H	M	T	H	M	T	H	M	T	H	M	T	H	M	T	H	M
ENSANCHE DIPUTACION																							
0	1,3%	1,2%	2,5%	1,1%	1,0%	2,1%	0,2%	0,2%	0,3%	0,0%	0,0%	0,1%	0,0%	0,0%	0,0%	0,0%	0,0%	0,0%	0,0%	0,0%	0,1%	0,1%	0,1%
5	1,5%	1,3%	2,8%	1,3%	1,2%	2,5%	0,1%	0,2%	0,3%	0,0%	0,1%	0,1%	0,0%	0,0%	0,0%	0,0%	0,0%	0,0%	0,0%	0,0%	0,0%	0,0%	0,0%
10	1,5%	1,4%	2,9%	1,4%	1,3%	2,7%	0,1%	0,1%	0,3%	0,1%	0,0%	0,1%	0,0%	0,0%	0,0%	0,0%	0,0%	0,0%	0,0%	0,0%	0,0%	0,0%	0,0%
15	2,0%	1,8%	3,7%	1,7%	1,6%	3,3%	0,3%	0,2%	0,5%	0,0%	0,0%	0,1%	0,0%	0,0%	0,0%	0,0%	0,0%	0,0%	0,1%	0,1%	0,2%	0,1%	0,1%
20	2,3%	2,8%	5,2%	2,1%	2,3%	4,3%	0,3%	0,5%	0,8%	0,1%	0,1%	0,2%	0,0%	0,0%	0,0%	0,0%	0,1%	0,1%	0,1%	0,2%	0,3%	0,1%	0,1%
25	3,0%	3,1%	6,1%	2,4%	2,4%	4,9%	0,6%	0,7%	1,2%	0,2%	0,4%	0,6%	0,0%	0,0%	0,0%	0,1%	0,0%	0,1%	0,2%	0,2%	0,3%	0,1%	0,1%
30	3,4%	3,3%	6,7%	2,6%	2,5%	5,1%	0,8%	0,8%	1,6%	0,4%	0,3%	0,7%	0,0%	0,1%	0,1%	0,1%	0,0%	0,1%	0,2%	0,3%	0,4%	0,1%	0,2%
35	2,9%	3,1%	6,0%	2,4%	2,3%	4,7%	0,5%	0,8%	1,3%	0,2%	0,3%	0,5%	0,0%	0,1%	0,1%	0,0%	0,0%	0,1%	0,1%	0,3%	0,4%	0,1%	0,1%
40	2,9%	2,8%	5,7%	2,2%	2,2%	4,4%	0,7%	0,6%	1,3%	0,3%	0,2%	0,5%	0,0%	0,1%	0,1%	0,2%	0,0%	0,2%	0,1%	0,2%	0,3%	0,1%	0,1%
45	3,0%	3,3%	6,2%	2,5%	2,8%	5,3%	0,4%	0,4%	0,9%	0,2%	0,1%	0,3%	0,0%	0,0%	0,0%	0,0%	0,0%	0,1%	0,1%	0,2%	0,3%	0,1%	0,1%
50	2,8%	4,1%	6,9%	2,5%	3,7%	6,3%	0,3%	0,4%	0,7%	0,1%	0,1%	0,3%	0,0%	0,0%	0,0%	0,0%	0,0%	0,0%	0,1%	0,3%	0,3%	0,0%	0,0%
55	3,5%	4,8%	8,3%	3,2%	4,5%	7,7%	0,2%	0,4%	0,6%	0,1%	0,2%	0,3%	0,0%	0,0%	0,0%	0,0%	0,0%	0,0%	0,1%	0,1%	0,2%	0,0%	0,0%
60	3,4%	4,7%	8,1%	3,2%	4,5%	7,8%	0,2%	0,1%	0,3%	0,1%	0,1%	0,1%	0,0%	0,0%	0,0%	0,0%	0,0%	0,0%	0,0%	0,1%	0,1%	0,0%	0,0%
65	3,8%	4,7%	8,5%	3,6%	4,5%	8,1%	0,2%	0,2%	0,4%	0,1%	0,1%	0,2%	0,0%	0,0%	0,0%	0,0%	0,0%	0,0%	0,0%	0,1%	0,1%	0,0%	0,0%
70	2,7%	3,4%	6,1%	2,5%	3,3%	5,8%	0,1%	0,1%	0,3%	0,1%	0,1%	0,2%	0,0%	0,0%	0,0%	0,0%	0,0%	0,0%	0,0%	0,0%	0,0%	0,0%	0,0%
75	2,1%	3,1%	5,1%	2,0%	2,9%	4,9%	0,1%	0,1%	0,2%	0,1%	0,1%	0,1%	0,0%	0,0%	0,0%	0,0%	0,0%	0,0%	0,0%	0,0%	0,0%	0,0%	0,0%
80	1,7%	2,7%	4,5%	1,6%	2,7%	4,3%	0,1%	0,1%	0,1%	0,1%	0,0%	0,1%	0,0%	0,0%	0,0%	0,0%	0,0%	0,0%	0,0%	0,0%	0,0%	0,0%	0,0%
85	0,9%	2,0%	2,9%	0,9%	1,9%	2,8%	0,0%	0,0%	0,1%	0,0%	0,0%	0,0%	0,0%	0,0%	0,0%	0,0%	0,0%	0,0%	0,0%	0,0%	0,0%	0,0%	0,0%
90	0,4%	1,0%	1,3%	0,3%	0,9%	1,2%	0,0%	0,0%	0,1%	0,0%	0,0%	0,1%	0,0%	0,0%	0,0%	0,0%	0,0%	0,0%	0,0%	0,0%	0,0%	0,0%	0,0%
95	0,1%	0,2%	0,3%	0,1%	0,2%	0,3%	0,0%	0,0%	0,0%	0,0%	0,0%	0,0%	0,0%	0,0%	0,0%	0,0%	0,0%	0,0%	0,0%	0,0%	0,0%	0,0%	0,0%
100	0,0%	0,1%	0,1%	0,0%	0,1%	0,1%	0,0%	0,0%	0,0%	0,0%	0,0%	0,0%	0,0%	0,0%	0,0%	0,0%	0,0%	0,0%	0,0%	0,0%	0,0%	0,0%	0,0%
105	0,0%	0,0%	0,0%	0,0%	0,0%	0,0%	0,0%	0,0%	0,0%	0,0%	0,0%	0,0%	0,0%	0,0%	0,0%	0,0%	0,0%	0,0%	0,0%	0,0%	0,0%	0,0%	0,0%
110	0,0%	0,0%	0,0%	0,0%	0,0%	0,0%	0,0%	0,0%	0,0%	0,0%	0,0%	0,0%	0,0%	0,0%	0,0%	0,0%	0,0%	0,0%	0,0%	0,0%	0,0%	0,0%	0,0%
115	0,0%	0,0%	0,0%	0,0%	0,0%	0,0%	0,0%	0,0%	0,0%	0,0%	0,0%	0,0%	0,0%	0,0%	0,0%	0,0%	0,0%	0,0%	0,0%	0,0%	0,0%	0,0%	0,0%
	45,1%	54,9%	100,0%	39,9%	48,9%	88,8%	5,3%	5,9%	11,2%	2,4%	2,4%	4,7%	0,1%	0,4%	0,5%	0,5%	0,3%	0,8%	1,2%	2,0%	3,1%	0,9%	1,1%

Ensanche Diputación






EDAD	Total			Españoles			Extranjeros			Comunitarios			Resto Europa			África			América			Asia		
	H	M	T	H	M	T	H	M	T	H	M	T	H	M	T	H	M	T	H	M	T	H	M	T
MERCADO																								
0	153	148	301	130	124	254	23	24	47	6	7	13	4	0	4	3	3	6	5	7	12	7	5	12
5	146	145	291	114	128	242	32	17	49	14	4	18	0	3	3	6	2	8	8	4	12	4	4	8
10	133	132	265	113	108	221	20	24	44	3	4	7	1	2	3	4	1	5	10	15	25	2	2	4
15	163	156	319	129	126	255	34	30	64	10	2	12	2	3	5	3	2	5	15	16	31	7	4	11
20	219	190	409	162	132	294	57	58	115	16	13	29	1	4	5	5	3	8	22	23	45	15	13	28
25	259	293	552	176	183	359	83	110	193	34	44	78	5	6	11	10	3	13	27	46	73	11	7	18
30	358	340	698	230	202	432	128	138	266	50	52	102	4	4	8	20	8	28	50	71	121	3	4	7
35	356	369	725	246	255	501	110	114	224	41	45	86	2	13	15	31	5	36	30	42	72	9	6	15
40	379	344	723	271	265	536	108	79	187	53	24	77	3	2	5	16	8	24	29	38	67	7	7	14
45	338	326	664	265	283	548	73	43	116	21	7	28	1	4	5	16	7	23	27	19	46	6	8	14
50	251	340	591	211	297	508	40	43	83	21	10	31	1	5	6	8	3	11	9	23	32	2	1	3
55	257	297	554	233	272	505	24	25	49	16	9	25	0	2	2	1	1	2	7	11	18	2	0	2
60	199	288	487	189	267	456	10	21	31	7	11	18	0	2	2	2	0	2	0	7	7	1	1	2
65	237	342	579	226	322	548	11	20	31	4	11	15	0	0	0	2	0	2	3	9	12	0	2	2
70	183	295	478	175	284	459	8	11	19	5	4	9	0	2	2	1	3	4	2	2	4	0	0	0
75	198	310	508	189	302	491	9	8	17	6	5	11	0	0	0	1	1	2	2	1	3	1	0	1
80	141	245	386	138	244	382	3	1	4	2	1	3	0	0	0	1	0	1	0	0	0	0	0	0
85	82	182	264	81	182	263	1	0	1	1	0	1	0	0	0	0	0	0	0	0	0	0	0	0
90	25	80	105	24	79	103	1	1	2	1	1	2	0	0	0	0	0	0	0	0	0	0	0	0
95	7	25	32	6	25	31	1	0	1	1	0	1	0	0	0	0	0	0	0	0	0	0	0	0
100	1	3	4	1	3	4	0	0	0	0	0	0	0	0	0	0	0	0	0	0	0	0	0	0
105	1	1	2	1	1	2	0	0	0	0	0	0	0	0	0	0	0	0	0	0	0	0	0	0
110	0	0	0	0	0	0	0	0	0	0	0	0	0	0	0	0	0	0	0	0	0	0	0	0
115	0	0	0	0	0	0	0	0	0	0	0	0	0	0	0	0	0	0	0	0	0	0	0	0
	4.086	4.851	8.937	3.310	4.084	7.394	776	767	1.543	312	254	566	24	52	76	130	50	180	246	334	580	77	64	141

EDAD	Total			Españoles			Extranjeros			Comunitarios			Resto Europa			África			América			Asia	
	H	M	T	H	M	T	H	M	T	H	M	T	H	M	T	H	M	T	H	M	T	H	M
MERCADO																							
0	1,7%	1,7%	3,4%	1,5%	1,4%	2,8%	0,3%	0,3%	0,5%	0,1%	0,1%	0,1%	0,0%	0,0%	0,0%	0,0%	0,0%	0,1%	0,1%	0,1%	0,1%	0,1%	0,1%
5	1,6%	1,6%	3,3%	1,3%	1,4%	2,7%	0,4%	0,2%	0,5%	0,2%	0,0%	0,2%	0,0%	0,0%	0,0%	0,1%	0,0%	0,1%	0,1%	0,0%	0,1%	0,0%	0,0%
10	1,5%	1,5%	3,0%	1,3%	1,2%	2,5%	0,2%	0,3%	0,5%	0,0%	0,0%	0,1%	0,0%	0,0%	0,0%	0,0%	0,0%	0,1%	0,1%	0,2%	0,3%	0,0%	0,0%
15	1,8%	1,7%	3,6%	1,4%	1,4%	2,9%	0,4%	0,3%	0,7%	0,1%	0,0%	0,1%	0,0%	0,0%	0,1%	0,0%	0,0%	0,1%	0,2%	0,2%	0,3%	0,1%	0,0%
20	2,5%	2,1%	4,6%	1,8%	1,5%	3,3%	0,6%	0,6%	1,3%	0,2%	0,1%	0,3%	0,0%	0,0%	0,1%	0,1%	0,0%	0,1%	0,2%	0,3%	0,5%	0,2%	0,1%
25	2,9%	3,3%	6,2%	2,0%	2,0%	4,0%	0,9%	1,2%	2,2%	0,4%	0,5%	0,9%	0,1%	0,1%	0,1%	0,1%	0,0%	0,1%	0,3%	0,5%	0,8%	0,1%	0,1%
30	4,0%	3,8%	7,8%	2,6%	2,3%	4,8%	1,4%	1,5%	3,0%	0,6%	0,6%	1,1%	0,0%	0,0%	0,1%	0,2%	0,1%	0,3%	0,6%	0,8%	1,4%	0,0%	0,0%
35	4,0%	4,1%	8,1%	2,8%	2,9%	5,6%	1,2%	1,3%	2,5%	0,5%	0,5%	1,0%	0,0%	0,1%	0,2%	0,3%	0,1%	0,4%	0,3%	0,5%	0,8%	0,1%	0,1%
40	4,2%	3,8%	8,1%	3,0%	3,0%	6,0%	1,2%	0,9%	2,1%	0,6%	0,3%	0,9%	0,0%	0,0%	0,1%	0,2%	0,1%	0,3%	0,3%	0,4%	0,7%	0,1%	0,1%
45	3,8%	3,6%	7,4%	3,0%	3,2%	6,1%	0,8%	0,5%	1,3%	0,2%	0,1%	0,3%	0,0%	0,0%	0,1%	0,2%	0,1%	0,3%	0,3%	0,2%	0,5%	0,1%	0,1%
50	2,8%	3,8%	6,6%	2,4%	3,3%	5,7%	0,4%	0,5%	0,9%	0,2%	0,1%	0,3%	0,0%	0,1%	0,1%	0,1%	0,0%	0,1%	0,1%	0,3%	0,4%	0,0%	0,0%
55	2,9%	3,3%	6,2%	2,6%	3,0%	5,7%	0,3%	0,3%	0,5%	0,2%	0,1%	0,3%	0,0%	0,0%	0,0%	0,0%	0,0%	0,0%	0,1%	0,1%	0,2%	0,0%	0,0%
60	2,2%	3,2%	5,4%	2,1%	3,0%	5,1%	0,1%	0,2%	0,3%	0,1%	0,1%	0,2%	0,0%	0,0%	0,0%	0,0%	0,0%	0,0%	0,0%	0,1%	0,1%	0,0%	0,0%
65	2,7%	3,8%	6,5%	2,5%	3,6%	6,1%	0,1%	0,2%	0,3%	0,0%	0,1%	0,2%	0,0%	0,0%	0,0%	0,0%	0,0%	0,0%	0,0%	0,1%	0,1%	0,0%	0,0%
70	2,0%	3,3%	5,3%	2,0%	3,2%	5,1%	0,1%	0,1%	0,2%	0,1%	0,0%	0,1%	0,0%	0,0%	0,0%	0,0%	0,0%	0,0%	0,0%	0,0%	0,0%	0,0%	0,0%
75	2,2%	3,5%	5,7%	2,1%	3,4%	5,5%	0,1%	0,1%	0,2%	0,1%	0,1%	0,1%	0,0%	0,0%	0,0%	0,0%	0,0%	0,0%	0,0%	0,0%	0,0%	0,0%	0,0%
80	1,6%	2,7%	4,3%	1,5%	2,7%	4,3%	0,0%	0,0%	0,0%	0,0%	0,0%	0,0%	0,0%	0,0%	0,0%	0,0%	0,0%	0,0%	0,0%	0,0%	0,0%	0,0%	0,0%
85	0,9%	2,0%	3,0%	0,9%	2,0%	2,9%	0,0%	0,0%	0,0%	0,0%	0,0%	0,0%	0,0%	0,0%	0,0%	0,0%	0,0%	0,0%	0,0%	0,0%	0,0%	0,0%	0,0%
90	0,3%	0,9%	1,2%	0,3%	0,9%	1,2%	0,0%	0,0%	0,0%	0,0%	0,0%	0,0%	0,0%	0,0%	0,0%	0,0%	0,0%	0,0%	0,0%	0,0%	0,0%	0,0%	0,0%
95	0,1%	0,3%	0,4%	0,1%	0,3%	0,3%	0,0%	0,0%	0,0%	0,0%	0,0%	0,0%	0,0%	0,0%	0,0%	0,0%	0,0%	0,0%	0,0%	0,0%	0,0%	0,0%	0,0%
100	0,0%	0,0%	0,0%	0,0%	0,0%	0,0%	0,0%	0,0%	0,0%	0,0%	0,0%	0,0%	0,0%	0,0%	0,0%	0,0%	0,0%	0,0%	0,0%	0,0%	0,0%	0,0%	0,0%
105	0,0%	0,0%	0,0%	0,0%	0,0%	0,0%	0,0%	0,0%	0,0%	0,0%	0,0%	0,0%	0,0%	0,0%	0,0%	0,0%	0,0%	0,0%	0,0%	0,0%	0,0%	0,0%	0,0%
110	0,0%	0,0%	0,0%	0,0%	0,0%	0,0%	0,0%	0,0%	0,0%	0,0%	0,0%	0,0%	0,0%	0,0%	0,0%	0,0%	0,0%	0,0%	0,0%	0,0%	0,0%	0,0%	0,0%
115	0,0%	0,0%	0,0%	0,0%	0,0%	0,0%	0,0%	0,0%	0,0%	0,0%	0,0%	0,0%	0,0%	0,0%	0,0%	0,0%	0,0%	0,0%	0,0%	0,0%	0,0%	0,0%	0,0%
	45,7%	54,3%	100,0%	37,0%	45,7%	82,7%	8,7%	8,6%	17,3%	3,5%	2,8%	6,3%	0,3%	0,6%	0,9%	1,5%	0,6%	2,0%	2,8%	3,7%	6,5%	0,9%	0,7%

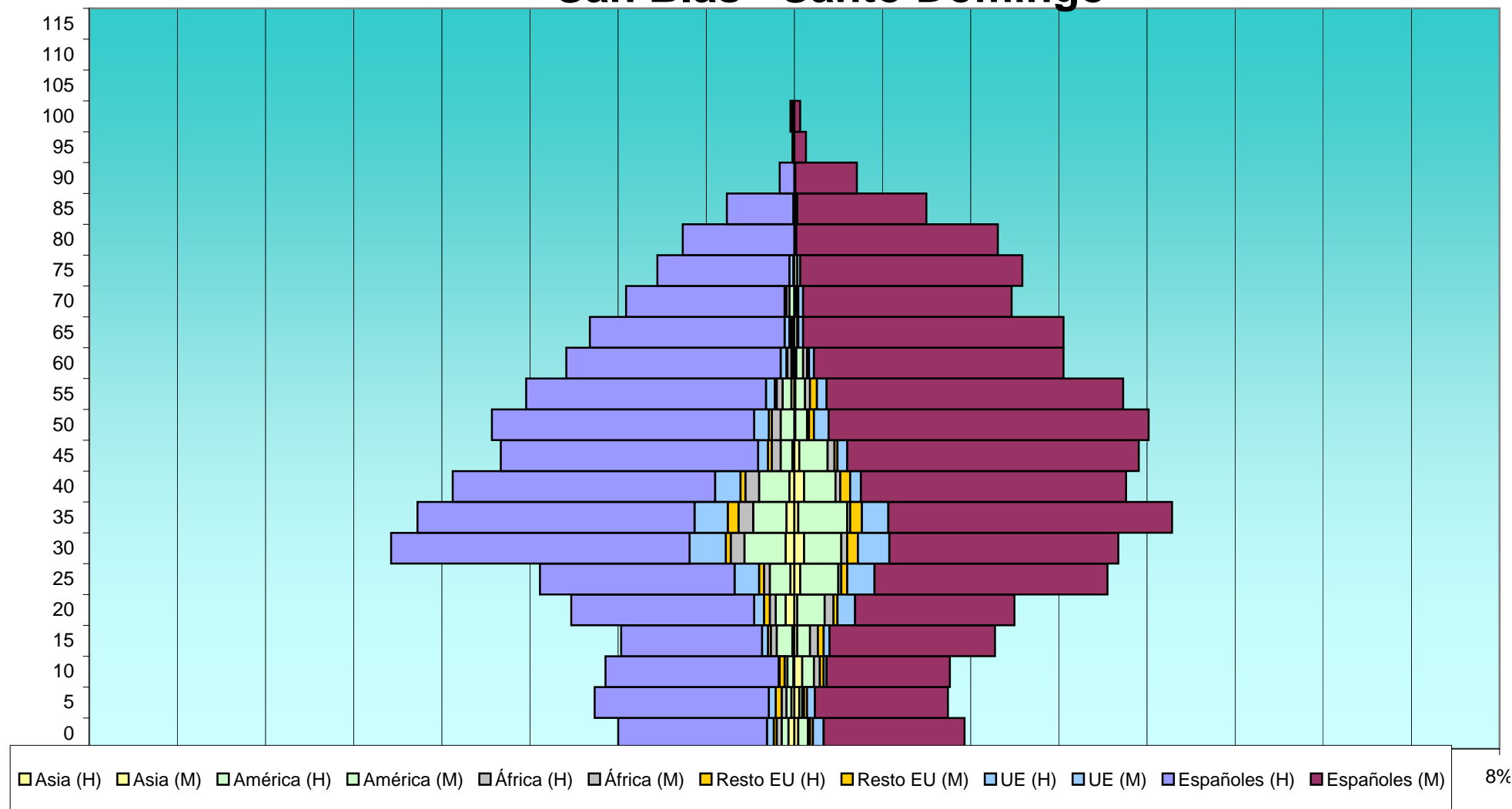





EDAD	Total			Españoles			Extranjeros			Comunitarios			Resto Europa			África			América			Asia		
	H	M	T	H	M	T	H	M	T	H	M	T	H	M	T	H	M	T	H	M	T	H	M	T
SAN BLAS - SANTO DOMINGO																								
0	178	176	354	152	144	296	26	32	58	7	11	18	3	3	6	5	2	7	7	10	17	6	4	10
5	206	155	361	178	136	314	28	19	47	7	8	15	6	3	9	5	2	7	5	3	8	3	5	8
10	200	152	352	177	126	303	23	26	49	1	3	4	5	4	9	3	6	9	6	12	18	1	8	9
15	178	204	382	144	169	313	34	35	69	6	6	12	3	6	9	6	8	14	16	13	29	2	3	5
20	222	231	453	187	163	350	35	68	103	10	18	28	6	4	10	6	9	15	10	28	38	9	3	12
25	262	318	580	199	238	437	63	80	143	25	28	53	5	6	11	6	3	9	21	39	60	4	6	10
30	413	330	743	305	234	539	108	96	204	37	32	69	5	11	16	14	6	20	42	38	80	9	10	19
35	381	390	771	283	290	573	98	100	198	34	27	61	11	12	23	15	3	18	34	50	84	8	4	12
40	354	334	688	268	271	539	86	63	149	26	11	37	5	10	15	14	5	19	31	32	63	5	10	15
45	303	349	652	263	298	561	40	51	91	10	10	20	4	3	7	9	7	16	12	29	41	2	5	7
50	310	361	671	268	327	595	42	34	76	15	15	30	3	5	8	9	2	11	14	12	26	0	1	1
55	272	338	610	245	303	548	27	35	62	9	10	19	2	7	9	6	5	11	9	10	19	3	1	4
60	233	275	508	219	255	474	14	20	34	6	5	11	1	2	3	4	4	8	1	7	8	2	2	4
65	208	276	484	199	266	465	9	10	19	5	5	10	1	0	1	2	1	3	1	3	4	1	0	1
70	172	222	394	162	213	375	10	9	19	1	5	6	1	2	3	3	0	3	5	2	7	0	0	0
75	140	233	373	135	227	362	5	6	11	4	3	7	0	0	0	0	0	0	1	3	4	0	0	0
80	114	208	322	114	206	320	0	2	2	0	2	2	0	0	0	0	0	0	0	0	0	0	0	0
85	69	135	204	68	132	200	1	3	4	0	1	1	0	0	0	0	0	0	1	2	3	0	0	0
90	15	64	79	15	63	78	0	1	1	0	1	1	0	0	0	0	0	0	0	0	0	0	0	0
95	2	12	14	2	12	14	0	0	0	0	0	0	0	0	0	0	0	0	0	0	0	0	0	0
100	4	6	10	2	6	8	2	0	2	2	0	2	0	0	0	0	0	0	0	0	0	0	0	0
105	0	0	0	0	0	0	0	0	0	0	0	0	0	0	0	0	0	0	0	0	0	0	0	0
110	0	0	0	0	0	0	0	0	0	0	0	0	0	0	0	0	0	0	0	0	0	0	0	0
115	0	0	0	0	0	0	0	0	0	0	0	0	0	0	0	0	0	0	0	0	0	0	0	0
	4.236	4.769	9.005	3.585	4.079	7.664	651	690	1.341	205	201	406	61	78	139	107	63	170	216	293	509	55	62	117

EDAD	Total			Españoles			Extranjeros			Comunitarios			Resto Europa			África			América			Asia	
	H	M	T	H	M	T	H	M	T	H	M	T	H	M	T	H	M	T	H	M	T	H	M
SAN BLAS - SANTO DOMINGO																							
0	2,0%	2,0%	3,9%	1,7%	1,6%	3,3%	0,3%	0,4%	0,6%	0,1%	0,1%	0,2%	0,0%	0,0%	0,1%	0,1%	0,0%	0,1%	0,1%	0,1%	0,2%	0,1%	0,0%
5	2,3%	1,7%	4,0%	2,0%	1,5%	3,5%	0,3%	0,2%	0,5%	0,1%	0,1%	0,2%	0,1%	0,0%	0,1%	0,1%	0,0%	0,1%	0,1%	0,0%	0,1%	0,0%	0,1%
10	2,2%	1,7%	3,9%	2,0%	1,4%	3,4%	0,3%	0,3%	0,5%	0,0%	0,0%	0,0%	0,1%	0,0%	0,1%	0,0%	0,1%	0,1%	0,1%	0,1%	0,2%	0,0%	0,1%
15	2,0%	2,3%	4,2%	1,6%	1,9%	3,5%	0,4%	0,4%	0,8%	0,1%	0,1%	0,1%	0,0%	0,1%	0,1%	0,1%	0,1%	0,2%	0,2%	0,1%	0,3%	0,0%	0,0%
20	2,5%	2,6%	5,0%	2,1%	1,8%	3,9%	0,4%	0,8%	1,1%	0,1%	0,2%	0,3%	0,1%	0,0%	0,1%	0,1%	0,1%	0,2%	0,1%	0,3%	0,4%	0,1%	0,0%
25	2,9%	3,5%	6,4%	2,2%	2,6%	4,9%	0,7%	0,9%	1,6%	0,3%	0,3%	0,6%	0,1%	0,1%	0,1%	0,1%	0,0%	0,1%	0,2%	0,4%	0,7%	0,0%	0,1%
30	4,6%	3,7%	8,3%	3,4%	2,6%	6,0%	1,2%	1,1%	2,3%	0,4%	0,4%	0,8%	0,1%	0,1%	0,2%	0,2%	0,1%	0,2%	0,5%	0,4%	0,9%	0,1%	0,1%
35	4,2%	4,3%	8,6%	3,1%	3,2%	6,4%	1,1%	1,1%	2,2%	0,4%	0,3%	0,7%	0,1%	0,1%	0,3%	0,2%	0,0%	0,2%	0,4%	0,6%	0,9%	0,1%	0,0%
40	3,9%	3,7%	7,6%	3,0%	3,0%	6,0%	1,0%	0,7%	1,7%	0,3%	0,1%	0,4%	0,1%	0,1%	0,2%	0,2%	0,1%	0,2%	0,3%	0,4%	0,7%	0,1%	0,1%
45	3,4%	3,9%	7,2%	2,9%	3,3%	6,2%	0,4%	0,6%	1,0%	0,1%	0,1%	0,2%	0,0%	0,0%	0,1%	0,1%	0,1%	0,2%	0,1%	0,3%	0,5%	0,0%	0,1%
50	3,4%	4,0%	7,5%	3,0%	3,6%	6,6%	0,5%	0,4%	0,8%	0,2%	0,2%	0,3%	0,0%	0,1%	0,1%	0,1%	0,0%	0,1%	0,2%	0,1%	0,3%	0,0%	0,0%
55	3,0%	3,8%	6,8%	2,7%	3,4%	6,1%	0,3%	0,4%	0,7%	0,1%	0,1%	0,2%	0,0%	0,1%	0,1%	0,1%	0,1%	0,1%	0,1%	0,1%	0,2%	0,0%	0,0%
60	2,6%	3,1%	5,6%	2,4%	2,8%	5,3%	0,2%	0,2%	0,4%	0,1%	0,1%	0,1%	0,0%	0,0%	0,0%	0,0%	0,0%	0,1%	0,0%	0,1%	0,1%	0,0%	0,0%
65	2,3%	3,1%	5,4%	2,2%	3,0%	5,2%	0,1%	0,1%	0,2%	0,1%	0,1%	0,1%	0,0%	0,0%	0,0%	0,0%	0,0%	0,0%	0,0%	0,0%	0,0%	0,0%	0,0%
70	1,9%	2,5%	4,4%	1,8%	2,4%	4,2%	0,1%	0,1%	0,2%	0,0%	0,1%	0,1%	0,0%	0,0%	0,0%	0,0%	0,0%	0,0%	0,1%	0,0%	0,1%	0,0%	0,0%
75	1,6%	2,6%	4,1%	1,5%	2,5%	4,0%	0,1%	0,1%	0,1%	0,0%	0,0%	0,1%	0,0%	0,0%	0,0%	0,0%	0,0%	0,0%	0,0%	0,0%	0,0%	0,0%	0,0%
80	1,3%	2,3%	3,6%	1,3%	2,3%	3,6%	0,0%	0,0%	0,0%	0,0%	0,0%	0,0%	0,0%	0,0%	0,0%	0,0%	0,0%	0,0%	0,0%	0,0%	0,0%	0,0%	0,0%
85	0,8%	1,5%	2,3%	0,8%	1,5%	2,2%	0,0%	0,0%	0,0%	0,0%	0,0%	0,0%	0,0%	0,0%	0,0%	0,0%	0,0%	0,0%	0,0%	0,0%	0,0%	0,0%	0,0%
90	0,2%	0,7%	0,9%	0,2%	0,7%	0,9%	0,0%	0,0%	0,0%	0,0%	0,0%	0,0%	0,0%	0,0%	0,0%	0,0%	0,0%	0,0%	0,0%	0,0%	0,0%	0,0%	0,0%
95	0,0%	0,1%	0,2%	0,0%	0,1%	0,2%	0,0%	0,0%	0,0%	0,0%	0,0%	0,0%	0,0%	0,0%	0,0%	0,0%	0,0%	0,0%	0,0%	0,0%	0,0%	0,0%	0,0%
100	0,0%	0,1%	0,1%	0,0%	0,1%	0,1%	0,0%	0,0%	0,0%	0,0%	0,0%	0,0%	0,0%	0,0%	0,0%	0,0%	0,0%	0,0%	0,0%	0,0%	0,0%	0,0%	0,0%
105	0,0%	0,0%	0,0%	0,0%	0,0%	0,0%	0,0%	0,0%	0,0%	0,0%	0,0%	0,0%	0,0%	0,0%	0,0%	0,0%	0,0%	0,0%	0,0%	0,0%	0,0%	0,0%	0,0%
110	0,0%	0,0%	0,0%	0,0%	0,0%	0,0%	0,0%	0,0%	0,0%	0,0%	0,0%	0,0%	0,0%	0,0%	0,0%	0,0%	0,0%	0,0%	0,0%	0,0%	0,0%	0,0%	0,0%
115	0,0%	0,0%	0,0%	0,0%	0,0%	0,0%	0,0%	0,0%	0,0%	0,0%	0,0%	0,0%	0,0%	0,0%	0,0%	0,0%	0,0%	0,0%	0,0%	0,0%	0,0%	0,0%	0,0%
	47,0%	53,0%	100,0%	39,8%	45,3%	85,1%	7,2%	7,7%	14,9%	2,3%	2,2%	4,5%	0,7%	0,9%	1,5%	1,2%	0,7%	1,9%	2,4%	3,3%	5,7%	0,6%	0,7%

San Blas - Santo Domingo

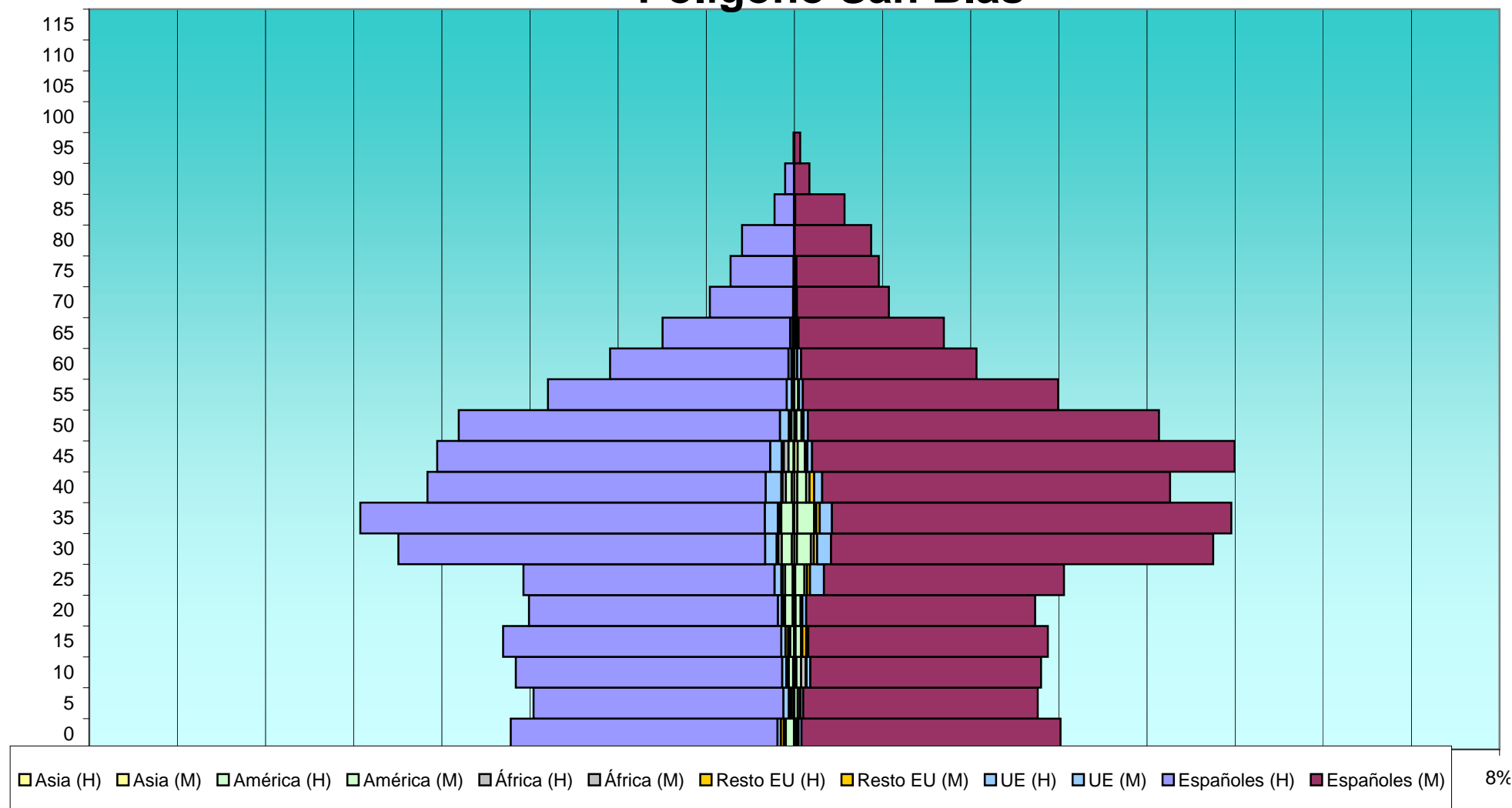





EDAD	Total			Españoles			Extranjeros			Comunitarios			Resto Europa			África			América			Asia		
	H	M	T	H	M	T	H	M	T	H	M	T	H	M	T	H	M	T	H	M	T	H	M	T
POLIGONO SAN BLAS																								
0	670	631	1.301	631	613	1.244	39	18	57	8	7	15	7	0	7	5	5	10	19	5	24	1	0	1
5	616	577	1.193	591	555	1.146	25	22	47	13	6	19	2	2	4	5	5	10	5	8	13	1	0	1
10	661	582	1.243	630	546	1.176	31	36	67	10	9	19	3	2	5	3	11	14	10	11	21	3	5	8
15	691	598	1.289	658	567	1.225	33	31	64	10	5	15	6	9	15	5	3	8	9	13	22	1	3	4
20	627	571	1.198	589	542	1.131	38	29	67	9	9	18	5	3	8	3	1	4	18	12	30	4	3	7
25	639	640	1.279	594	568	1.162	45	72	117	16	33	49	3	7	10	6	6	12	18	22	40	4	2	6
30	937	991	1.928	868	904	1.772	69	87	156	27	33	60	4	8	12	8	7	15	24	33	57	6	6	12
35	1.031	1.030	2.061	957	945	1.902	74	85	159	31	29	60	5	8	13	3	5	8	28	40	68	3	7	10
40	869	888	1.757	800	823	1.623	69	65	134	37	19	56	3	11	14	8	8	16	14	21	35	6	7	13
45	851	1.036	1.887	788	1.000	1.788	63	36	99	27	11	38	5	4	9	11	2	13	12	17	29	2	8	10
50	799	858	1.657	760	831	1.591	39	27	66	21	10	31	3	3	6	3	2	5	7	12	19	0	5	5
55	583	624	1.207	565	604	1.169	18	20	38	12	9	21	1	2	3	1	0	1	4	9	13	0	0	0
60	435	432	867	422	415	837	13	17	30	7	9	16	0	0	0	2	1	3	4	6	10	1	0	1
65	312	354	666	302	344	646	10	10	20	6	5	11	1	0	1	0	0	0	3	5	8	0	0	0
70	200	224	424	197	218	415	3	6	9	2	2	4	0	0	0	0	1	1	0	2	2	1	1	2
75	152	199	351	149	195	344	3	4	7	1	2	3	0	0	0	0	0	0	1	2	3	0	1	1
80	124	182	306	123	181	304	1	1	2	1	1	2	0	0	0	0	0	0	0	0	0	0	0	0
85	47	119	166	46	117	163	1	2	3	0	0	0	0	0	0	0	0	0	1	2	3	0	0	0
90	22	36	58	21	36	57	1	0	1	1	0	1	0	0	0	0	0	0	0	0	0	0	0	0
95	2	14	16	2	14	16	0	0	0	0	0	0	0	0	0	0	0	0	0	0	0	0	0	0
100	0	0	0	0	0	0	0	0	0	0	0	0	0	0	0	0	0	0	0	0	0	0	0	0
105	0	0	0	0	0	0	0	0	0	0	0	0	0	0	0	0	0	0	0	0	0	0	0	0
110	0	0	0	0	0	0	0	0	0	0	0	0	0	0	0	0	0	0	0	0	0	0	0	0
115	0	0	0	0	0	0	0	0	0	0	0	0	0	0	0	0	0	0	0	0	0	0	0	0
	#####	10.586	20.854	9.693	#####	19.711	575	568	1.143	239	199	438	48	59	107	63	57	120	177	220	397	33	48	81

EDAD	Total			Españoles			Extranjeros			Comunitarios			Resto Europa			África			América			Asia	
	H	M	T	H	M	T	H	M	T	H	M	T	H	M	T	H	M	T	H	M	T	H	M
POLIGONO SAN BLAS																							
0	3,2%	3,0%	6,2%	3,0%	2,9%	6,0%	0,2%	0,1%	0,3%	0,0%	0,0%	0,1%	0,0%	0,0%	0,0%	0,0%	0,0%	0,0%	0,1%	0,0%	0,1%	0,0%	0,0%
5	3,0%	2,8%	5,7%	2,8%	2,7%	5,5%	0,1%	0,1%	0,2%	0,1%	0,0%	0,1%	0,0%	0,0%	0,0%	0,0%	0,0%	0,0%	0,0%	0,0%	0,1%	0,0%	0,0%
10	3,2%	2,8%	6,0%	3,0%	2,6%	5,6%	0,1%	0,2%	0,3%	0,0%	0,0%	0,1%	0,0%	0,0%	0,0%	0,0%	0,1%	0,1%	0,0%	0,1%	0,1%	0,0%	0,0%
15	3,3%	2,9%	6,2%	3,2%	2,7%	5,9%	0,2%	0,1%	0,3%	0,0%	0,0%	0,1%	0,0%	0,0%	0,1%	0,0%	0,0%	0,0%	0,0%	0,1%	0,1%	0,0%	0,0%
20	3,0%	2,7%	5,7%	2,8%	2,6%	5,4%	0,2%	0,1%	0,3%	0,0%	0,0%	0,1%	0,0%	0,0%	0,0%	0,0%	0,0%	0,0%	0,1%	0,1%	0,1%	0,0%	0,0%
25	3,1%	3,1%	6,1%	2,8%	2,7%	5,6%	0,2%	0,3%	0,6%	0,1%	0,2%	0,2%	0,0%	0,0%	0,0%	0,0%	0,0%	0,1%	0,1%	0,1%	0,2%	0,0%	0,0%
30	4,5%	4,8%	9,2%	4,2%	4,3%	8,5%	0,3%	0,4%	0,7%	0,1%	0,2%	0,3%	0,0%	0,0%	0,1%	0,0%	0,0%	0,1%	0,1%	0,2%	0,3%	0,0%	0,0%
35	4,9%	4,9%	9,9%	4,6%	4,5%	9,1%	0,4%	0,4%	0,8%	0,1%	0,1%	0,3%	0,0%	0,0%	0,1%	0,0%	0,0%	0,0%	0,1%	0,2%	0,3%	0,0%	0,0%
40	4,2%	4,3%	8,4%	3,8%	3,9%	7,8%	0,3%	0,3%	0,6%	0,2%	0,1%	0,3%	0,0%	0,1%	0,1%	0,0%	0,0%	0,1%	0,1%	0,1%	0,2%	0,0%	0,0%
45	4,1%	5,0%	9,0%	3,8%	4,8%	8,6%	0,3%	0,2%	0,5%	0,1%	0,1%	0,2%	0,0%	0,0%	0,0%	0,1%	0,0%	0,1%	0,1%	0,1%	0,1%	0,0%	0,0%
50	3,8%	4,1%	7,9%	3,6%	4,0%	7,6%	0,2%	0,1%	0,3%	0,1%	0,0%	0,1%	0,0%	0,0%	0,0%	0,0%	0,0%	0,0%	0,0%	0,1%	0,1%	0,0%	0,0%
55	2,8%	3,0%	5,8%	2,7%	2,9%	5,6%	0,1%	0,1%	0,2%	0,1%	0,0%	0,1%	0,0%	0,0%	0,0%	0,0%	0,0%	0,0%	0,0%	0,0%	0,1%	0,0%	0,0%
60	2,1%	2,1%	4,2%	2,0%	2,0%	4,0%	0,1%	0,1%	0,1%	0,0%	0,0%	0,1%	0,0%	0,0%	0,0%	0,0%	0,0%	0,0%	0,0%	0,0%	0,0%	0,0%	0,0%
65	1,5%	1,7%	3,2%	1,4%	1,6%	3,1%	0,0%	0,0%	0,1%	0,0%	0,0%	0,1%	0,0%	0,0%	0,0%	0,0%	0,0%	0,0%	0,0%	0,0%	0,0%	0,0%	0,0%
70	1,0%	1,1%	2,0%	0,9%	1,0%	2,0%	0,0%	0,0%	0,0%	0,0%	0,0%	0,0%	0,0%	0,0%	0,0%	0,0%	0,0%	0,0%	0,0%	0,0%	0,0%	0,0%	0,0%
75	0,7%	1,0%	1,7%	0,7%	0,9%	1,6%	0,0%	0,0%	0,0%	0,0%	0,0%	0,0%	0,0%	0,0%	0,0%	0,0%	0,0%	0,0%	0,0%	0,0%	0,0%	0,0%	0,0%
80	0,6%	0,9%	1,5%	0,6%	0,9%	1,5%	0,0%	0,0%	0,0%	0,0%	0,0%	0,0%	0,0%	0,0%	0,0%	0,0%	0,0%	0,0%	0,0%	0,0%	0,0%	0,0%	0,0%
85	0,2%	0,6%	0,8%	0,2%	0,6%	0,8%	0,0%	0,0%	0,0%	0,0%	0,0%	0,0%	0,0%	0,0%	0,0%	0,0%	0,0%	0,0%	0,0%	0,0%	0,0%	0,0%	0,0%
90	0,1%	0,2%	0,3%	0,1%	0,2%	0,3%	0,0%	0,0%	0,0%	0,0%	0,0%	0,0%	0,0%	0,0%	0,0%	0,0%	0,0%	0,0%	0,0%	0,0%	0,0%	0,0%	0,0%
95	0,0%	0,1%	0,1%	0,0%	0,1%	0,1%	0,0%	0,0%	0,0%	0,0%	0,0%	0,0%	0,0%	0,0%	0,0%	0,0%	0,0%	0,0%	0,0%	0,0%	0,0%	0,0%	0,0%
100	0,0%	0,0%	0,0%	0,0%	0,0%	0,0%	0,0%	0,0%	0,0%	0,0%	0,0%	0,0%	0,0%	0,0%	0,0%	0,0%	0,0%	0,0%	0,0%	0,0%	0,0%	0,0%	0,0%
105	0,0%	0,0%	0,0%	0,0%	0,0%	0,0%	0,0%	0,0%	0,0%	0,0%	0,0%	0,0%	0,0%	0,0%	0,0%	0,0%	0,0%	0,0%	0,0%	0,0%	0,0%	0,0%	0,0%
110	0,0%	0,0%	0,0%	0,0%	0,0%	0,0%	0,0%	0,0%	0,0%	0,0%	0,0%	0,0%	0,0%	0,0%	0,0%	0,0%	0,0%	0,0%	0,0%	0,0%	0,0%	0,0%	0,0%
115	0,0%	0,0%	0,0%	0,0%	0,0%	0,0%	0,0%	0,0%	0,0%	0,0%	0,0%	0,0%	0,0%	0,0%	0,0%	0,0%	0,0%	0,0%	0,0%	0,0%	0,0%	0,0%	0,0%
	49,2%	50,8%	100,0%	46,5%	48,0%	94,5%	2,8%	2,7%	5,5%	1,1%	1,0%	2,1%	0,2%	0,3%	0,5%	0,3%	0,3%	0,6%	0,8%	1,1%	1,9%	0,2%	0,2%

Polígono San Blas






EDAD	Total			Españoles			Extranjeros			Comunitarios			Resto Europa			África			América			Asia		
	H	M	T	H	M	T	H	M	T	H	M	T	H	M	T	H	M	T	H	M	T	H	M	T
CAMPOAMOR																								
0	242	227	469	171	182	353	71	45	116	20	8	28	2	1	3	19	15	34	26	17	43	4	4	8
5	260	253	513	223	223	446	37	30	67	12	12	24	5	2	7	11	7	18	8	7	15	2	1	3
10	266	209	475	200	164	364	66	45	111	15	7	22	6	2	8	9	13	22	35	22	57	1	1	2
15	265	292	557	188	224	412	77	68	145	11	8	19	5	7	12	6	11	17	52	42	94	0	3	3
20	342	350	692	233	242	475	109	108	217	23	15	38	10	2	12	16	9	25	44	59	103	23	16	39
25	412	431	843	255	258	513	157	173	330	47	50	97	6	13	19	22	15	37	63	85	148	10	19	29
30	550	508	1.058	345	320	665	205	188	393	64	76	140	10	6	16	43	20	63	76	80	156	6	12	18
35	550	508	1.058	322	357	679	228	151	379	63	47	110	12	24	36	61	15	76	76	61	137	4	16	20
40	532	453	985	356	332	688	176	121	297	35	29	64	12	10	22	62	19	81	60	61	121	2	7	9
45	456	441	897	352	355	707	104	86	190	29	15	44	7	13	20	24	7	31	40	47	87	4	4	8
50	405	436	841	337	349	686	68	87	155	19	17	36	5	12	17	13	9	22	29	48	77	1	2	3
55	333	411	744	278	341	619	55	70	125	19	18	37	6	12	18	10	8	18	18	29	47	3	2	5
60	349	402	751	324	374	698	25	28	53	3	10	13	9	5	14	4	3	7	8	10	18	0	1	1
65	309	366	675	290	345	635	19	21	40	9	7	16	0	0	0	4	2	6	6	12	18	0	0	0
70	231	302	533	223	289	512	8	13	21	4	6	10	0	1	1	2	2	4	2	3	5	1	0	1
75	200	320	520	196	316	512	4	4	8	1	2	3	0	0	0	1	0	1	2	2	4	0	0	0
80	153	278	431	149	273	422	4	5	9	4	2	6	0	0	0	0	1	1	0	2	2	0	0	0
85	94	183	277	94	182	276	0	1	1	0	1	1	0	0	0	0	0	0	0	0	0	0	0	0
90	36	71	107	36	70	106	0	1	1	0	1	1	0	0	0	0	0	0	0	0	0	0	0	0
95	6	20	26	6	20	26	0	0	0	0	0	0	0	0	0	0	0	0	0	0	0	0	0	0
100	0	3	3	0	3	3	0	0	0	0	0	0	0	0	0	0	0	0	0	0	0	0	0	0
105	0	2	2	0	2	2	0	0	0	0	0	0	0	0	0	0	0	0	0	0	0	0	0	0
110	0	0	0	0	0	0	0	0	0	0	0	0	0	0	0	0	0	0	0	0	0	0	0	0
115	0	0	0	0	0	0	0	0	0	0	0	0	0	0	0	0	0	0	0	0	0	0	0	0
	5.991	6.466	12.457	4.578	5.221	9.799	1.413	1.245	2.658	378	331	709	95	110	205	307	156	463	545	587	1.132	61	88	149

EDAD	Total			Españoles			Extranjeros			Comunitarios			Resto Europa			África			América			Asia	
	H	M	T	H	M	T	H	M	T	H	M	T	H	M	T	H	M	T	H	M	T	H	M
CAMPOAMOR																							
0	1,9%	1,8%	3,8%	1,4%	1,5%	2,8%	0,6%	0,4%	0,9%	0,2%	0,1%	0,2%	0,0%	0,0%	0,0%	0,2%	0,1%	0,3%	0,2%	0,1%	0,3%	0,0%	0,0%
5	2,1%	2,0%	4,1%	1,8%	1,8%	3,6%	0,3%	0,2%	0,5%	0,1%	0,1%	0,2%	0,0%	0,0%	0,1%	0,1%	0,1%	0,1%	0,1%	0,1%	0,1%	0,0%	0,0%
10	2,1%	1,7%	3,8%	1,6%	1,3%	2,9%	0,5%	0,4%	0,9%	0,1%	0,1%	0,2%	0,0%	0,0%	0,1%	0,1%	0,1%	0,2%	0,3%	0,2%	0,5%	0,0%	0,0%
15	2,1%	2,3%	4,5%	1,5%	1,8%	3,3%	0,6%	0,5%	1,2%	0,1%	0,1%	0,2%	0,0%	0,1%	0,1%	0,0%	0,1%	0,1%	0,4%	0,3%	0,8%	0,0%	0,0%
20	2,7%	2,8%	5,6%	1,9%	1,9%	3,8%	0,9%	0,9%	1,7%	0,2%	0,1%	0,3%	0,1%	0,0%	0,1%	0,1%	0,1%	0,2%	0,4%	0,5%	0,8%	0,2%	0,1%
25	3,3%	3,5%	6,8%	2,0%	2,1%	4,1%	1,3%	1,4%	2,6%	0,4%	0,4%	0,8%	0,0%	0,1%	0,2%	0,2%	0,1%	0,3%	0,5%	0,7%	1,2%	0,1%	0,2%
30	4,4%	4,1%	8,5%	2,8%	2,6%	5,3%	1,6%	1,5%	3,2%	0,5%	0,6%	1,1%	0,1%	0,0%	0,1%	0,3%	0,2%	0,5%	0,6%	0,6%	1,3%	0,0%	0,1%
35	4,4%	4,1%	8,5%	2,6%	2,9%	5,5%	1,8%	1,2%	3,0%	0,5%	0,4%	0,9%	0,1%	0,2%	0,3%	0,5%	0,1%	0,6%	0,6%	0,5%	1,1%	0,0%	0,1%
40	4,3%	3,6%	7,9%	2,9%	2,7%	5,5%	1,4%	1,0%	2,4%	0,3%	0,2%	0,5%	0,1%	0,1%	0,2%	0,5%	0,2%	0,7%	0,5%	0,5%	1,0%	0,0%	0,1%
45	3,7%	3,5%	7,2%	2,8%	2,8%	5,7%	0,8%	0,7%	1,5%	0,2%	0,1%	0,4%	0,1%	0,1%	0,2%	0,2%	0,1%	0,2%	0,3%	0,4%	0,7%	0,0%	0,0%
50	3,3%	3,5%	6,8%	2,7%	2,8%	5,5%	0,5%	0,7%	1,2%	0,2%	0,1%	0,3%	0,0%	0,1%	0,1%	0,1%	0,1%	0,2%	0,2%	0,4%	0,6%	0,0%	0,0%
55	2,7%	3,3%	6,0%	2,2%	2,7%	5,0%	0,4%	0,6%	1,0%	0,2%	0,1%	0,3%	0,0%	0,1%	0,1%	0,1%	0,1%	0,1%	0,1%	0,2%	0,4%	0,0%	0,0%
60	2,8%	3,2%	6,0%	2,6%	3,0%	5,6%	0,2%	0,2%	0,4%	0,0%	0,1%	0,1%	0,1%	0,0%	0,1%	0,0%	0,0%	0,1%	0,1%	0,1%	0,1%	0,0%	0,0%
65	2,5%	2,9%	5,4%	2,3%	2,8%	5,1%	0,2%	0,2%	0,3%	0,1%	0,1%	0,1%	0,0%	0,0%	0,0%	0,0%	0,0%	0,0%	0,0%	0,1%	0,1%	0,0%	0,0%
70	1,9%	2,4%	4,3%	1,8%	2,3%	4,1%	0,1%	0,1%	0,2%	0,0%	0,0%	0,1%	0,0%	0,0%	0,0%	0,0%	0,0%	0,0%	0,0%	0,0%	0,0%	0,0%	0,0%
75	1,6%	2,6%	4,2%	1,6%	2,5%	4,1%	0,0%	0,0%	0,1%	0,0%	0,0%	0,0%	0,0%	0,0%	0,0%	0,0%	0,0%	0,0%	0,0%	0,0%	0,0%	0,0%	0,0%
80	1,2%	2,2%	3,5%	1,2%	2,2%	3,4%	0,0%	0,0%	0,1%	0,0%	0,0%	0,0%	0,0%	0,0%	0,0%	0,0%	0,0%	0,0%	0,0%	0,0%	0,0%	0,0%	0,0%
85	0,8%	1,5%	2,2%	0,8%	1,5%	2,2%	0,0%	0,0%	0,0%	0,0%	0,0%	0,0%	0,0%	0,0%	0,0%	0,0%	0,0%	0,0%	0,0%	0,0%	0,0%	0,0%	0,0%
90	0,3%	0,6%	0,9%	0,3%	0,6%	0,9%	0,0%	0,0%	0,0%	0,0%	0,0%	0,0%	0,0%	0,0%	0,0%	0,0%	0,0%	0,0%	0,0%	0,0%	0,0%	0,0%	0,0%
95	0,0%	0,2%	0,2%	0,0%	0,2%	0,2%	0,0%	0,0%	0,0%	0,0%	0,0%	0,0%	0,0%	0,0%	0,0%	0,0%	0,0%	0,0%	0,0%	0,0%	0,0%	0,0%	0,0%
100	0,0%	0,0%	0,0%	0,0%	0,0%	0,0%	0,0%	0,0%	0,0%	0,0%	0,0%	0,0%	0,0%	0,0%	0,0%	0,0%	0,0%	0,0%	0,0%	0,0%	0,0%	0,0%	0,0%
105	0,0%	0,0%	0,0%	0,0%	0,0%	0,0%	0,0%	0,0%	0,0%	0,0%	0,0%	0,0%	0,0%	0,0%	0,0%	0,0%	0,0%	0,0%	0,0%	0,0%	0,0%	0,0%	0,0%
110	0,0%	0,0%	0,0%	0,0%	0,0%	0,0%	0,0%	0,0%	0,0%	0,0%	0,0%	0,0%	0,0%	0,0%	0,0%	0,0%	0,0%	0,0%	0,0%	0,0%	0,0%	0,0%	0,0%
115	0,0%	0,0%	0,0%	0,0%	0,0%	0,0%	0,0%	0,0%	0,0%	0,0%	0,0%	0,0%	0,0%	0,0%	0,0%	0,0%	0,0%	0,0%	0,0%	0,0%	0,0%	0,0%	0,0%
	48,1%	51,9%	100,0%	36,8%	41,9%	78,7%	11,3%	10,0%	21,3%	3,0%	2,7%	5,7%	0,8%	0,9%	1,6%	2,5%	1,3%	3,7%	4,4%	4,7%	9,1%	0,5%	0,7%

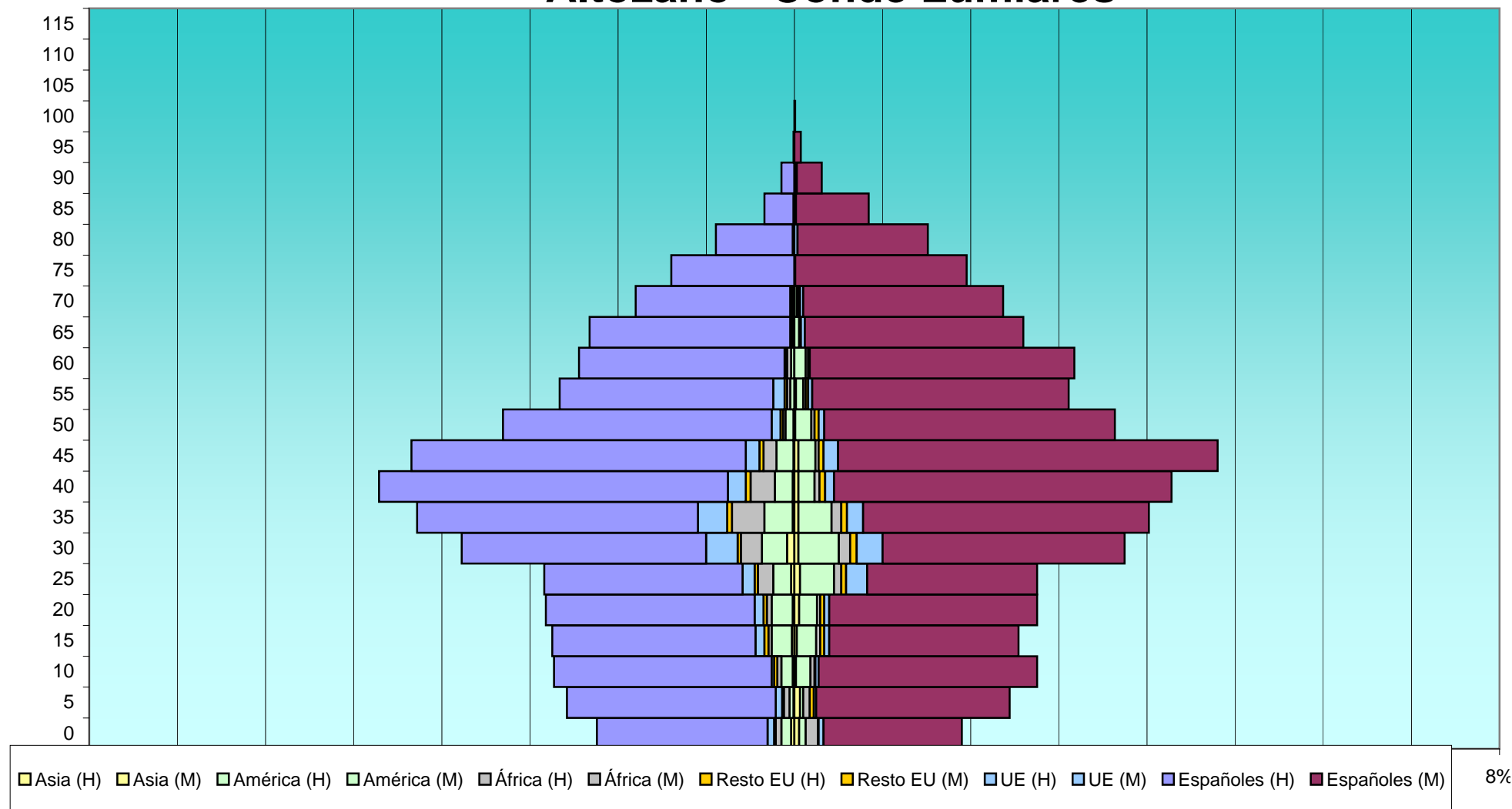





EDAD	Total			Españoles			Extranjeros			Comunitarios			Resto Europa			África			América			Asia		
	H	M	T	H	M	T	H	M	T	H	M	T	H	M	T	H	M	T	H	M	T	H	M	T
ALTOZANO - CONDE LUMIARES																								
0	246	205	451	211	171	382	35	34	69	8	6	14	2	1	3	7	15	22	12	8	20	4	6	10
5	287	260	547	258	239	497	29	21	50	8	3	11	2	5	7	7	8	15	5	4	9	1	7	8
10	297	300	597	269	270	539	28	30	58	3	4	7	4	1	5	5	5	10	14	18	32	2	2	4
15	299	277	576	251	234	485	48	43	91	11	6	17	5	5	10	4	5	9	25	24	49	3	3	6
20	311	296	607	258	257	515	53	39	92	11	6	17	4	5	9	6	4	10	26	22	48	2	6	8
25	312	297	609	245	210	455	67	87	154	15	26	41	4	6	10	19	9	28	22	42	64	4	7	11
30	407	412	819	302	299	601	105	113	218	39	32	71	4	8	12	26	14	40	31	50	81	9	5	14
35	469	435	904	347	353	700	122	82	204	36	20	56	6	7	13	40	12	52	35	41	76	2	5	7
40	516	463	979	431	417	848	85	46	131	22	11	33	6	7	13	30	6	36	22	20	42	2	5	7
45	477	519	996	413	469	882	64	50	114	17	18	35	5	6	11	16	4	20	21	21	42	1	5	6
50	360	396	756	332	359	691	28	37	65	11	7	18	3	5	8	3	4	7	10	20	30	1	1	2
55	292	337	629	264	317	581	28	20	48	14	5	19	3	3	6	4	3	7	5	9	14	0	2	2
60	266	346	612	254	327	581	12	19	31	2	2	4	1	0	1	5	3	8	4	14	18	0	0	0
65	253	283	536	248	270	518	5	13	18	1	5	6	0	1	1	2	1	3	2	6	8	0	0	0
70	195	259	454	191	247	438	4	12	16	0	4	4	0	2	2	2	2	4	2	3	5	1	0	1
75	152	213	365	152	212	364	0	1	1	0	0	0	0	1	1	0	0	0	0	0	0	0	0	0
80	97	165	262	95	161	256	2	4	6	1	4	5	0	0	0	0	0	0	1	0	1	0	0	0
85	37	92	129	36	90	126	1	2	3	1	1	2	0	0	0	0	0	0	0	1	1	0	0	0
90	16	34	50	16	31	47	0	3	3	0	1	1	0	0	0	0	0	0	0	2	2	0	0	0
95	1	8	9	1	8	9	0	0	0	0	0	0	0	0	0	0	0	0	0	0	0	0	0	0
100	0	1	1	0	1	1	0	0	0	0	0	0	0	0	0	0	0	0	0	0	0	0	0	0
105	0	0	0	0	0	0	0	0	0	0	0	0	0	0	0	0	0	0	0	0	0	0	0	0
110	0	0	0	0	0	0	0	0	0	0	0	0	0	0	0	0	0	0	0	0	0	0	0	0
115	0	0	0	0	0	0	0	0	0	0	0	0	0	0	0	0	0	0	0	0	0	0	0	0
	5.290	5.598	10.888	4.574	4.942	9.516	716	656	1.372	200	161	361	49	63	112	176	95	271	237	305	542	32	54	86

EDAD	Total			Españoles			Extranjeros			Comunitarios			Resto Europa			África			América			Asia	
	H	M	T	H	M	T	H	M	T	H	M	T	H	M	T	H	M	T	H	M	T	H	M
ALTOZANO - CONDE LUMIARES																							
0	2,3%	1,9%	4,1%	1,9%	1,6%	3,5%	0,3%	0,3%	0,6%	0,1%	0,1%	0,1%	0,0%	0,0%	0,0%	0,1%	0,1%	0,2%	0,1%	0,1%	0,2%	0,0%	0,1%
5	2,6%	2,4%	5,0%	2,4%	2,2%	4,6%	0,3%	0,2%	0,5%	0,1%	0,0%	0,1%	0,0%	0,0%	0,1%	0,1%	0,1%	0,1%	0,0%	0,0%	0,1%	0,0%	0,1%
10	2,7%	2,8%	5,5%	2,5%	2,5%	5,0%	0,3%	0,3%	0,5%	0,0%	0,0%	0,1%	0,0%	0,0%	0,0%	0,0%	0,0%	0,1%	0,1%	0,2%	0,3%	0,0%	0,0%
15	2,7%	2,5%	5,3%	2,3%	2,1%	4,5%	0,4%	0,4%	0,8%	0,1%	0,1%	0,2%	0,0%	0,0%	0,1%	0,0%	0,0%	0,1%	0,2%	0,2%	0,5%	0,0%	0,0%
20	2,9%	2,7%	5,6%	2,4%	2,4%	4,7%	0,5%	0,4%	0,8%	0,1%	0,1%	0,2%	0,0%	0,0%	0,1%	0,1%	0,0%	0,1%	0,2%	0,2%	0,4%	0,0%	0,1%
25	2,9%	2,7%	5,6%	2,3%	1,9%	4,2%	0,6%	0,8%	1,4%	0,1%	0,2%	0,4%	0,0%	0,1%	0,1%	0,2%	0,1%	0,3%	0,2%	0,4%	0,6%	0,0%	0,1%
30	3,7%	3,8%	7,5%	2,8%	2,7%	5,5%	1,0%	1,0%	2,0%	0,4%	0,3%	0,7%	0,0%	0,1%	0,1%	0,2%	0,1%	0,4%	0,3%	0,5%	0,7%	0,1%	0,0%
35	4,3%	4,0%	8,3%	3,2%	3,2%	6,4%	1,1%	0,8%	1,9%	0,3%	0,2%	0,5%	0,1%	0,1%	0,1%	0,4%	0,1%	0,5%	0,3%	0,4%	0,7%	0,0%	0,0%
40	4,7%	4,3%	9,0%	4,0%	3,8%	7,8%	0,8%	0,4%	1,2%	0,2%	0,1%	0,3%	0,1%	0,1%	0,1%	0,3%	0,1%	0,3%	0,2%	0,2%	0,4%	0,0%	0,0%
45	4,4%	4,8%	9,1%	3,8%	4,3%	8,1%	0,6%	0,5%	1,0%	0,2%	0,2%	0,3%	0,0%	0,1%	0,1%	0,1%	0,0%	0,2%	0,2%	0,2%	0,4%	0,0%	0,0%
50	3,3%	3,6%	6,9%	3,0%	3,3%	6,3%	0,3%	0,3%	0,6%	0,1%	0,1%	0,2%	0,0%	0,0%	0,1%	0,0%	0,0%	0,1%	0,1%	0,2%	0,3%	0,0%	0,0%
55	2,7%	3,1%	5,8%	2,4%	2,9%	5,3%	0,3%	0,2%	0,4%	0,1%	0,0%	0,2%	0,0%	0,0%	0,1%	0,0%	0,0%	0,1%	0,0%	0,1%	0,1%	0,0%	0,0%
60	2,4%	3,2%	5,6%	2,3%	3,0%	5,3%	0,1%	0,2%	0,3%	0,0%	0,0%	0,0%	0,0%	0,0%	0,0%	0,0%	0,0%	0,1%	0,0%	0,1%	0,2%	0,0%	0,0%
65	2,3%	2,6%	4,9%	2,3%	2,5%	4,8%	0,0%	0,1%	0,2%	0,0%	0,0%	0,1%	0,0%	0,0%	0,0%	0,0%	0,0%	0,0%	0,0%	0,1%	0,1%	0,0%	0,0%
70	1,8%	2,4%	4,2%	1,8%	2,3%	4,0%	0,0%	0,1%	0,1%	0,0%	0,0%	0,0%	0,0%	0,0%	0,0%	0,0%	0,0%	0,0%	0,0%	0,0%	0,0%	0,0%	0,0%
75	1,4%	2,0%	3,4%	1,4%	1,9%	3,3%	0,0%	0,0%	0,0%	0,0%	0,0%	0,0%	0,0%	0,0%	0,0%	0,0%	0,0%	0,0%	0,0%	0,0%	0,0%	0,0%	0,0%
80	0,9%	1,5%	2,4%	0,9%	1,5%	2,4%	0,0%	0,0%	0,1%	0,0%	0,0%	0,0%	0,0%	0,0%	0,0%	0,0%	0,0%	0,0%	0,0%	0,0%	0,0%	0,0%	0,0%
85	0,3%	0,8%	1,2%	0,3%	0,8%	1,2%	0,0%	0,0%	0,0%	0,0%	0,0%	0,0%	0,0%	0,0%	0,0%	0,0%	0,0%	0,0%	0,0%	0,0%	0,0%	0,0%	0,0%
90	0,1%	0,3%	0,5%	0,1%	0,3%	0,4%	0,0%	0,0%	0,0%	0,0%	0,0%	0,0%	0,0%	0,0%	0,0%	0,0%	0,0%	0,0%	0,0%	0,0%	0,0%	0,0%	0,0%
95	0,0%	0,1%	0,1%	0,0%	0,1%	0,1%	0,0%	0,0%	0,0%	0,0%	0,0%	0,0%	0,0%	0,0%	0,0%	0,0%	0,0%	0,0%	0,0%	0,0%	0,0%	0,0%	0,0%
100	0,0%	0,0%	0,0%	0,0%	0,0%	0,0%	0,0%	0,0%	0,0%	0,0%	0,0%	0,0%	0,0%	0,0%	0,0%	0,0%	0,0%	0,0%	0,0%	0,0%	0,0%	0,0%	0,0%
105	0,0%	0,0%	0,0%	0,0%	0,0%	0,0%	0,0%	0,0%	0,0%	0,0%	0,0%	0,0%	0,0%	0,0%	0,0%	0,0%	0,0%	0,0%	0,0%	0,0%	0,0%	0,0%	0,0%
110	0,0%	0,0%	0,0%	0,0%	0,0%	0,0%	0,0%	0,0%	0,0%	0,0%	0,0%	0,0%	0,0%	0,0%	0,0%	0,0%	0,0%	0,0%	0,0%	0,0%	0,0%	0,0%	0,0%
115	0,0%	0,0%	0,0%	0,0%	0,0%	0,0%	0,0%	0,0%	0,0%	0,0%	0,0%	0,0%	0,0%	0,0%	0,0%	0,0%	0,0%	0,0%	0,0%	0,0%	0,0%	0,0%	0,0%
	48,6%	51,4%	100,0%	42,0%	45,4%	87,4%	6,6%	6,0%	12,6%	1,8%	1,5%	3,3%	0,5%	0,6%	1,0%	1,6%	0,9%	2,5%	2,2%	2,8%	5,0%	0,3%	0,5%

Altozano - Conde Lumiares






EDAD	Total			Españoles			Extranjeros			Comunitarios			Resto Europa			África			América			Asia		
	H	M	T	H	M	T	H	M	T	H	M	T	H	M	T	H	M	T	H	M	T	H	M	T
LOS ANGELES																								
0	287	258	545	236	209	445	51	49	100	10	6	16	5	2	7	25	19	44	8	19	27	3	3	6
5	295	279	574	262	241	503	33	38	71	3	13	16	2	1	3	17	16	33	8	6	14	2	3	5
10	285	271	556	247	220	467	38	51	89	5	8	13	3	3	6	9	11	20	20	26	46	3	1	4
15	273	267	540	231	212	443	42	55	97	5	9	14	5	2	7	11	8	19	20	36	56	0	1	1
20	322	304	626	267	249	516	55	55	110	15	16	31	4	7	11	15	11	26	16	20	36	1	5	6
25	377	367	744	291	284	575	86	83	169	26	19	45	6	7	13	18	12	30	32	42	74	3	4	7
30	521	470	991	412	336	748	109	134	243	38	34	72	3	7	10	21	25	46	43	64	107	4	4	8
35	532	487	1.019	398	387	785	134	100	234	35	19	54	13	10	23	30	17	47	51	50	101	4	5	9
40	495	480	975	387	390	777	108	90	198	29	20	49	6	10	16	30	11	41	40	47	87	2	3	5
45	440	413	853	360	353	713	80	60	140	25	12	37	3	7	10	22	11	33	26	28	54	2	4	6
50	348	368	716	306	320	626	42	48	90	10	9	19	6	8	14	10	4	14	14	24	38	3	2	5
55	303	322	625	271	296	567	32	26	58	8	6	14	5	2	7	8	3	11	10	14	24	1	1	2
60	264	328	592	245	305	550	19	23	42	4	8	12	3	4	7	2	2	4	10	9	19	0	0	0
65	242	282	524	234	266	500	8	16	24	3	10	13	1	1	2	2	2	4	2	2	4	1	0	1
70	176	228	404	167	219	386	9	9	18	8	4	12	0	1	1	1	2	3	0	2	2	0	0	0
75	155	200	355	154	192	346	1	8	9	1	4	5	0	0	0	0	1	1	0	3	3	0	0	0
80	99	167	266	98	165	263	1	2	3	1	1	2	0	0	0	0	0	0	0	1	1	0	0	0
85	55	102	157	54	99	153	1	3	4	1	1	2	0	0	0	0	2	2	0	0	0	0	0	0
90	14	39	53	14	39	53	0	0	0	0	0	0	0	0	0	0	0	0	0	0	0	0	0	0
95	1	8	9	1	8	9	0	0	0	0	0	0	0	0	0	0	0	0	0	0	0	0	0	0
100	0	2	2	0	2	2	0	0	0	0	0	0	0	0	0	0	0	0	0	0	0	0	0	0
105	0	0	0	0	0	0	0	0	0	0	0	0	0	0	0	0	0	0	0	0	0	0	0	0
110	0	0	0	0	0	0	0	0	0	0	0	0	0	0	0	0	0	0	0	0	0	0	0	0
115	0	0	0	0	0	0	0	0	0	0	0	0	0	0	0	0	0	0	0	0	0	0	0	0
	5.484	5.642	11.126	4.635	4.792	9.427	849	850	1.699	227	199	426	65	72	137	221	157	378	300	393	693	29	36	65

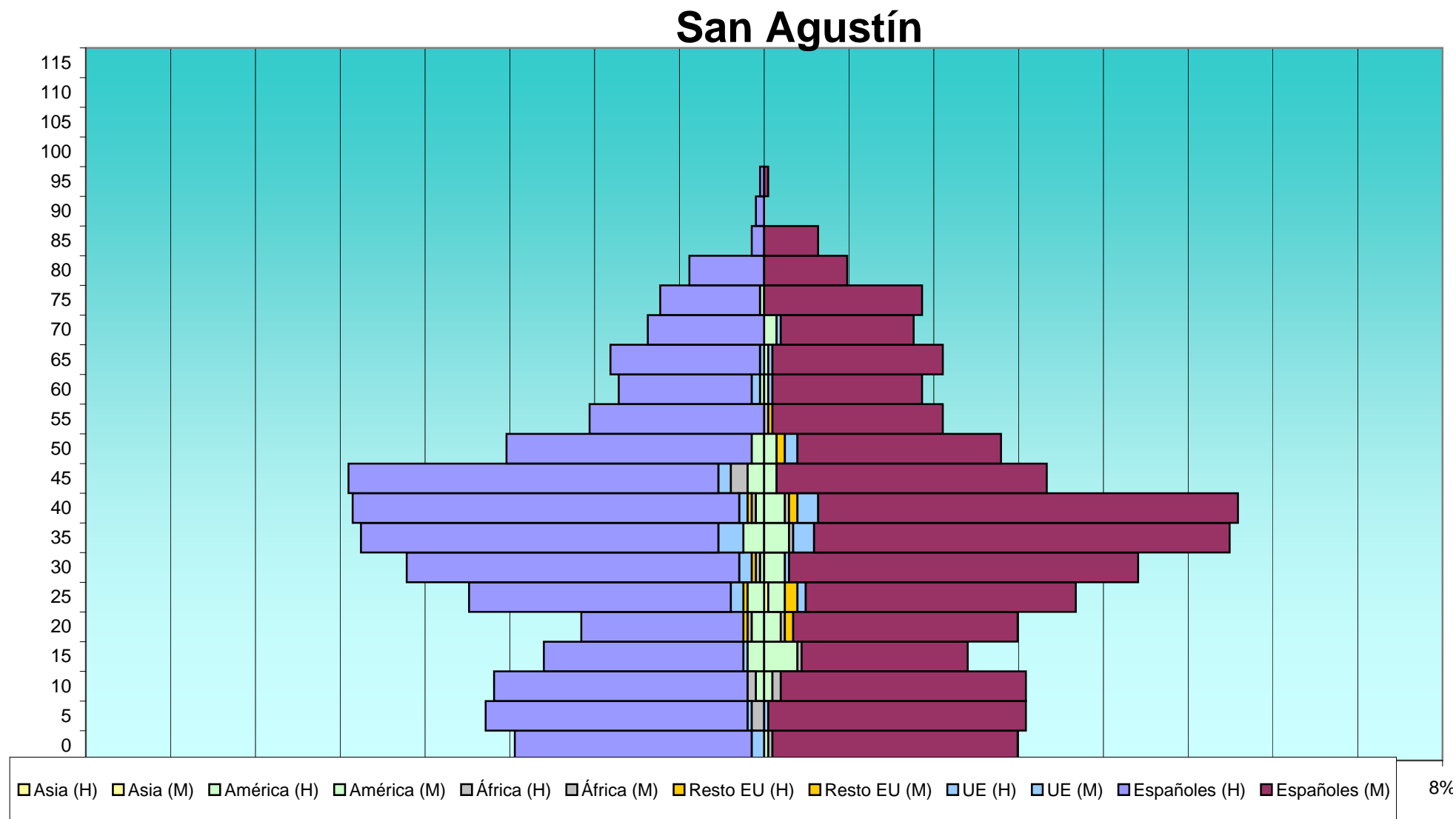
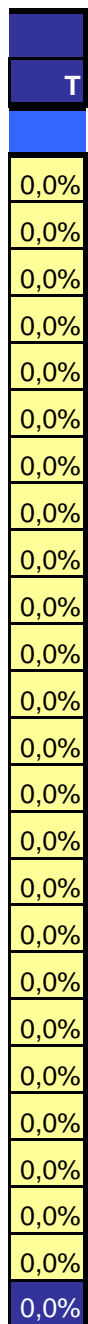
EDAD	Total			Españoles			Extranjeros			Comunitarios			Resto Europa			África			América			Asia	
	H	M	T	H	M	T	H	M	T	H	M	T	H	M	T	H	M	T	H	M	T	H	M
LOS ANGELES																							
0	2,6%	2,3%	4,9%	2,1%	1,9%	4,0%	0,5%	0,4%	0,9%	0,1%	0,1%	0,1%	0,0%	0,0%	0,1%	0,2%	0,2%	0,4%	0,1%	0,2%	0,2%	0,0%	0,0%
5	2,7%	2,5%	5,2%	2,4%	2,2%	4,5%	0,3%	0,3%	0,6%	0,0%	0,1%	0,1%	0,0%	0,0%	0,0%	0,2%	0,1%	0,3%	0,1%	0,1%	0,1%	0,0%	0,0%
10	2,6%	2,4%	5,0%	2,2%	2,0%	4,2%	0,3%	0,5%	0,8%	0,0%	0,1%	0,1%	0,0%	0,0%	0,1%	0,1%	0,1%	0,2%	0,2%	0,2%	0,4%	0,0%	0,0%
15	2,5%	2,4%	4,9%	2,1%	1,9%	4,0%	0,4%	0,5%	0,9%	0,0%	0,1%	0,1%	0,0%	0,0%	0,1%	0,1%	0,1%	0,2%	0,2%	0,3%	0,5%	0,0%	0,0%
20	2,9%	2,7%	5,6%	2,4%	2,2%	4,6%	0,5%	0,5%	1,0%	0,1%	0,1%	0,3%	0,0%	0,1%	0,1%	0,1%	0,1%	0,2%	0,1%	0,2%	0,3%	0,0%	0,0%
25	3,4%	3,3%	6,7%	2,6%	2,6%	5,2%	0,8%	0,7%	1,5%	0,2%	0,2%	0,4%	0,1%	0,1%	0,1%	0,2%	0,1%	0,3%	0,3%	0,4%	0,7%	0,0%	0,0%
30	4,7%	4,2%	8,9%	3,7%	3,0%	6,7%	1,0%	1,2%	2,2%	0,3%	0,3%	0,6%	0,0%	0,1%	0,1%	0,2%	0,2%	0,4%	0,4%	0,6%	1,0%	0,0%	0,0%
35	4,8%	4,4%	9,2%	3,6%	3,5%	7,1%	1,2%	0,9%	2,1%	0,3%	0,2%	0,5%	0,1%	0,1%	0,2%	0,3%	0,2%	0,4%	0,5%	0,4%	0,9%	0,0%	0,0%
40	4,4%	4,3%	8,8%	3,5%	3,5%	7,0%	1,0%	0,8%	1,8%	0,3%	0,2%	0,4%	0,1%	0,1%	0,1%	0,3%	0,1%	0,4%	0,4%	0,4%	0,8%	0,0%	0,0%
45	4,0%	3,7%	7,7%	3,2%	3,2%	6,4%	0,7%	0,5%	1,3%	0,2%	0,1%	0,3%	0,0%	0,1%	0,1%	0,2%	0,1%	0,3%	0,2%	0,3%	0,5%	0,0%	0,0%
50	3,1%	3,3%	6,4%	2,8%	2,9%	5,6%	0,4%	0,4%	0,8%	0,1%	0,1%	0,2%	0,1%	0,1%	0,1%	0,1%	0,0%	0,1%	0,1%	0,2%	0,3%	0,0%	0,0%
55	2,7%	2,9%	5,6%	2,4%	2,7%	5,1%	0,3%	0,2%	0,5%	0,1%	0,1%	0,1%	0,0%	0,0%	0,1%	0,1%	0,0%	0,1%	0,1%	0,1%	0,2%	0,0%	0,0%
60	2,4%	2,9%	5,3%	2,2%	2,7%	4,9%	0,2%	0,2%	0,4%	0,0%	0,1%	0,1%	0,0%	0,0%	0,1%	0,0%	0,0%	0,0%	0,1%	0,1%	0,2%	0,0%	0,0%
65	2,2%	2,5%	4,7%	2,1%	2,4%	4,5%	0,1%	0,1%	0,2%	0,0%	0,1%	0,1%	0,0%	0,0%	0,0%	0,0%	0,0%	0,0%	0,0%	0,0%	0,0%	0,0%	0,0%
70	1,6%	2,0%	3,6%	1,5%	2,0%	3,5%	0,1%	0,1%	0,2%	0,1%	0,0%	0,1%	0,0%	0,0%	0,0%	0,0%	0,0%	0,0%	0,0%	0,0%	0,0%	0,0%	0,0%
75	1,4%	1,8%	3,2%	1,4%	1,7%	3,1%	0,0%	0,1%	0,1%	0,0%	0,0%	0,0%	0,0%	0,0%	0,0%	0,0%	0,0%	0,0%	0,0%	0,0%	0,0%	0,0%	0,0%
80	0,9%	1,5%	2,4%	0,9%	1,5%	2,4%	0,0%	0,0%	0,0%	0,0%	0,0%	0,0%	0,0%	0,0%	0,0%	0,0%	0,0%	0,0%	0,0%	0,0%	0,0%	0,0%	0,0%
85	0,5%	0,9%	1,4%	0,5%	0,9%	1,4%	0,0%	0,0%	0,0%	0,0%	0,0%	0,0%	0,0%	0,0%	0,0%	0,0%	0,0%	0,0%	0,0%	0,0%	0,0%	0,0%	0,0%
90	0,1%	0,4%	0,5%	0,1%	0,4%	0,5%	0,0%	0,0%	0,0%	0,0%	0,0%	0,0%	0,0%	0,0%	0,0%	0,0%	0,0%	0,0%	0,0%	0,0%	0,0%	0,0%	0,0%
95	0,0%	0,1%	0,1%	0,0%	0,1%	0,1%	0,0%	0,0%	0,0%	0,0%	0,0%	0,0%	0,0%	0,0%	0,0%	0,0%	0,0%	0,0%	0,0%	0,0%	0,0%	0,0%	0,0%
100	0,0%	0,0%	0,0%	0,0%	0,0%	0,0%	0,0%	0,0%	0,0%	0,0%	0,0%	0,0%	0,0%	0,0%	0,0%	0,0%	0,0%	0,0%	0,0%	0,0%	0,0%	0,0%	0,0%
105	0,0%	0,0%	0,0%	0,0%	0,0%	0,0%	0,0%	0,0%	0,0%	0,0%	0,0%	0,0%	0,0%	0,0%	0,0%	0,0%	0,0%	0,0%	0,0%	0,0%	0,0%	0,0%	0,0%
110	0,0%	0,0%	0,0%	0,0%	0,0%	0,0%	0,0%	0,0%	0,0%	0,0%	0,0%	0,0%	0,0%	0,0%	0,0%	0,0%	0,0%	0,0%	0,0%	0,0%	0,0%	0,0%	0,0%
115	0,0%	0,0%	0,0%	0,0%	0,0%	0,0%	0,0%	0,0%	0,0%	0,0%	0,0%	0,0%	0,0%	0,0%	0,0%	0,0%	0,0%	0,0%	0,0%	0,0%	0,0%	0,0%	0,0%
	49,3%	50,7%	100,0%	41,7%	43,1%	84,7%	7,6%	7,6%	15,3%	2,0%	1,8%	3,8%	0,6%	0,6%	1,2%	2,0%	1,4%	3,4%	2,7%	3,5%	6,2%	0,3%	0,3%






EDAD	Total			Españoles			Extranjeros			Comunitarios			Resto Europa			África			América			Asia		
	H	M	T	H	M	T	H	M	T	H	M	T	H	M	T	H	M	T	H	M	T	H	M	T
SAN AGUSTIN																								
0	60	61	121	57	59	116	3	2	5	3	0	3	0	0	0	0	1	1	0	1	1	0	0	0
5	67	63	130	63	62	125	4	1	5	1	1	2	0	0	0	3	0	3	0	0	0	0	0	0
10	65	63	128	61	59	120	4	4	8	0	0	0	0	0	0	2	2	4	2	2	4	0	0	0
15	53	49	102	48	40	88	5	9	14	1	0	1	0	0	0	0	1	1	4	8	12	0	0	0
20	44	61	105	39	54	93	5	7	12	0	0	0	1	2	3	1	1	2	3	4	7	0	0	0
25	72	74	146	63	65	128	9	9	18	3	2	5	1	3	4	0	0	0	4	4	8	0	1	1
30	86	90	176	80	84	164	6	6	12	3	1	4	1	0	1	1	0	1	1	5	6	0	0	0
35	97	112	209	86	100	186	11	12	23	6	5	11	0	0	0	0	1	1	5	6	11	0	0	0
40	99	114	213	93	101	194	6	13	19	2	5	7	1	2	3	1	1	2	2	5	7	0	0	0
45	100	68	168	89	65	154	11	3	14	3	0	3	0	0	0	4	0	4	4	3	7	0	0	0
50	62	57	119	59	49	108	3	8	11	0	3	3	0	2	2	0	0	0	3	3	6	0	0	0
55	42	43	85	42	41	83	0	2	2	0	0	0	0	1	1	0	1	1	0	0	0	0	0	0
60	35	38	73	32	36	68	3	2	5	2	1	3	0	0	0	0	0	0	1	1	2	0	0	0
65	37	43	80	36	41	77	1	2	3	1	1	2	0	0	0	0	0	0	0	1	1	0	0	0
70	28	36	64	28	32	60	0	4	4	0	1	1	0	0	0	0	0	0	0	3	3	0	0	0
75	25	38	63	24	38	62	1	0	1	0	0	0	0	0	0	0	0	0	1	0	1	0	0	0
80	18	20	38	18	20	38	0	0	0	0	0	0	0	0	0	0	0	0	0	0	0	0	0	0
85	3	13	16	3	13	16	0	0	0	0	0	0	0	0	0	0	0	0	0	0	0	0	0	0
90	2	0	2	2	0	2	0	0	0	0	0	0	0	0	0	0	0	0	0	0	0	0	0	0
95	1	1	2	1	1	2	0	0	0	0	0	0	0	0	0	0	0	0	0	0	0	0	0	0
100	0	0	0	0	0	0	0	0	0	0	0	0	0	0	0	0	0	0	0	0	0	0	0	0
105	0	0	0	0	0	0	0	0	0	0	0	0	0	0	0	0	0	0	0	0	0	0	0	0
110	0	0	0	0	0	0	0	0	0	0	0	0	0	0	0	0	0	0	0	0	0	0	0	0
115	0	0	0	0	0	0	0	0	0	0	0	0	0	0	0	0	0	0	0	0	0	0	0	0
	996	1.044	2.040	924	960	1.884	72	84	156	25	20	45	4	10	14	12	8	20	30	46	76	0	1	1

EDAD	Total			Españoles			Extranjeros			Comunitarios			Resto Europa			África			América			Asia	
	H	M	T	H	M	T	H	M	T	H	M	T	H	M	T	H	M	T	H	M	T	H	M
SAN AGUSTIN																							
0	2,9%	3,0%	5,9%	2,8%	2,9%	5,7%	0,1%	0,1%	0,2%	0,1%	0,0%	0,1%	0,0%	0,0%	0,0%	0,0%	0,0%	0,0%	0,0%	0,0%	0,0%	0,0%	0,0%
5	3,3%	3,1%	6,4%	3,1%	3,0%	6,1%	0,2%	0,0%	0,2%	0,0%	0,0%	0,1%	0,0%	0,0%	0,0%	0,1%	0,0%	0,1%	0,0%	0,0%	0,0%	0,0%	0,0%
10	3,2%	3,1%	6,3%	3,0%	2,9%	5,9%	0,2%	0,2%	0,4%	0,0%	0,0%	0,0%	0,0%	0,0%	0,0%	0,1%	0,1%	0,2%	0,1%	0,1%	0,2%	0,0%	0,0%
15	2,6%	2,4%	5,0%	2,4%	2,0%	4,3%	0,2%	0,4%	0,7%	0,0%	0,0%	0,0%	0,0%	0,0%	0,0%	0,0%	0,0%	0,0%	0,2%	0,4%	0,6%	0,0%	0,0%
20	2,2%	3,0%	5,1%	1,9%	2,6%	4,6%	0,2%	0,3%	0,6%	0,0%	0,0%	0,0%	0,0%	0,1%	0,1%	0,0%	0,0%	0,1%	0,1%	0,2%	0,3%	0,0%	0,0%
25	3,5%	3,6%	7,2%	3,1%	3,2%	6,3%	0,4%	0,4%	0,9%	0,1%	0,1%	0,2%	0,0%	0,1%	0,2%	0,0%	0,0%	0,0%	0,2%	0,2%	0,4%	0,0%	0,0%
30	4,2%	4,4%	8,6%	3,9%	4,1%	8,0%	0,3%	0,3%	0,6%	0,1%	0,0%	0,2%	0,0%	0,0%	0,0%	0,0%	0,0%	0,0%	0,0%	0,2%	0,3%	0,0%	0,0%
35	4,8%	5,5%	10,2%	4,2%	4,9%	9,1%	0,5%	0,6%	1,1%	0,3%	0,2%	0,5%	0,0%	0,0%	0,0%	0,0%	0,0%	0,0%	0,2%	0,3%	0,5%	0,0%	0,0%
40	4,9%	5,6%	10,4%	4,6%	5,0%	9,5%	0,3%	0,6%	0,9%	0,1%	0,2%	0,3%	0,0%	0,1%	0,1%	0,0%	0,0%	0,1%	0,1%	0,2%	0,3%	0,0%	0,0%
45	4,9%	3,3%	8,2%	4,4%	3,2%	7,5%	0,5%	0,1%	0,7%	0,1%	0,0%	0,1%	0,0%	0,0%	0,0%	0,2%	0,0%	0,2%	0,2%	0,1%	0,3%	0,0%	0,0%
50	3,0%	2,8%	5,8%	2,9%	2,4%	5,3%	0,1%	0,4%	0,5%	0,0%	0,1%	0,1%	0,0%	0,1%	0,1%	0,0%	0,0%	0,0%	0,1%	0,1%	0,3%	0,0%	0,0%
55	2,1%	2,1%	4,2%	2,1%	2,0%	4,1%	0,0%	0,1%	0,1%	0,0%	0,0%	0,0%	0,0%	0,0%	0,0%	0,0%	0,0%	0,0%	0,0%	0,0%	0,0%	0,0%	0,0%
60	1,7%	1,9%	3,6%	1,6%	1,8%	3,3%	0,1%	0,1%	0,2%	0,1%	0,0%	0,1%	0,0%	0,0%	0,0%	0,0%	0,0%	0,0%	0,0%	0,0%	0,1%	0,0%	0,0%
65	1,8%	2,1%	3,9%	1,8%	2,0%	3,8%	0,0%	0,1%	0,1%	0,0%	0,0%	0,1%	0,0%	0,0%	0,0%	0,0%	0,0%	0,0%	0,0%	0,0%	0,0%	0,0%	0,0%
70	1,4%	1,8%	3,1%	1,4%	1,6%	2,9%	0,0%	0,2%	0,2%	0,0%	0,0%	0,0%	0,0%	0,0%	0,0%	0,0%	0,0%	0,0%	0,0%	0,1%	0,1%	0,0%	0,0%
75	1,2%	1,9%	3,1%	1,2%	1,9%	3,0%	0,0%	0,0%	0,0%	0,0%	0,0%	0,0%	0,0%	0,0%	0,0%	0,0%	0,0%	0,0%	0,0%	0,0%	0,0%	0,0%	0,0%
80	0,9%	1,0%	1,9%	0,9%	1,0%	1,9%	0,0%	0,0%	0,0%	0,0%	0,0%	0,0%	0,0%	0,0%	0,0%	0,0%	0,0%	0,0%	0,0%	0,0%	0,0%	0,0%	0,0%
85	0,1%	0,6%	0,8%	0,1%	0,6%	0,8%	0,0%	0,0%	0,0%	0,0%	0,0%	0,0%	0,0%	0,0%	0,0%	0,0%	0,0%	0,0%	0,0%	0,0%	0,0%	0,0%	0,0%
90	0,1%	0,0%	0,1%	0,1%	0,0%	0,1%	0,0%	0,0%	0,0%	0,0%	0,0%	0,0%	0,0%	0,0%	0,0%	0,0%	0,0%	0,0%	0,0%	0,0%	0,0%	0,0%	0,0%
95	0,0%	0,0%	0,1%	0,0%	0,0%	0,1%	0,0%	0,0%	0,0%	0,0%	0,0%	0,0%	0,0%	0,0%	0,0%	0,0%	0,0%	0,0%	0,0%	0,0%	0,0%	0,0%	0,0%
100	0,0%	0,0%	0,0%	0,0%	0,0%	0,0%	0,0%	0,0%	0,0%	0,0%	0,0%	0,0%	0,0%	0,0%	0,0%	0,0%	0,0%	0,0%	0,0%	0,0%	0,0%	0,0%	0,0%
105	0,0%	0,0%	0,0%	0,0%	0,0%	0,0%	0,0%	0,0%	0,0%	0,0%	0,0%	0,0%	0,0%	0,0%	0,0%	0,0%	0,0%	0,0%	0,0%	0,0%	0,0%	0,0%	0,0%
110	0,0%	0,0%	0,0%	0,0%	0,0%	0,0%	0,0%	0,0%	0,0%	0,0%	0,0%	0,0%	0,0%	0,0%	0,0%	0,0%	0,0%	0,0%	0,0%	0,0%	0,0%	0,0%	0,0%
115	0,0%	0,0%	0,0%	0,0%	0,0%	0,0%	0,0%	0,0%	0,0%	0,0%	0,0%	0,0%	0,0%	0,0%	0,0%	0,0%	0,0%	0,0%	0,0%	0,0%	0,0%	0,0%	0,0%
	48,8%	51,2%	100,0%	45,3%	47,1%	92,4%	3,5%	4,1%	7,6%	1,2%	1,0%	2,2%	0,2%	0,5%	0,7%	0,6%	0,4%	1,0%	1,5%	2,3%	3,7%	0,0%	0,0%

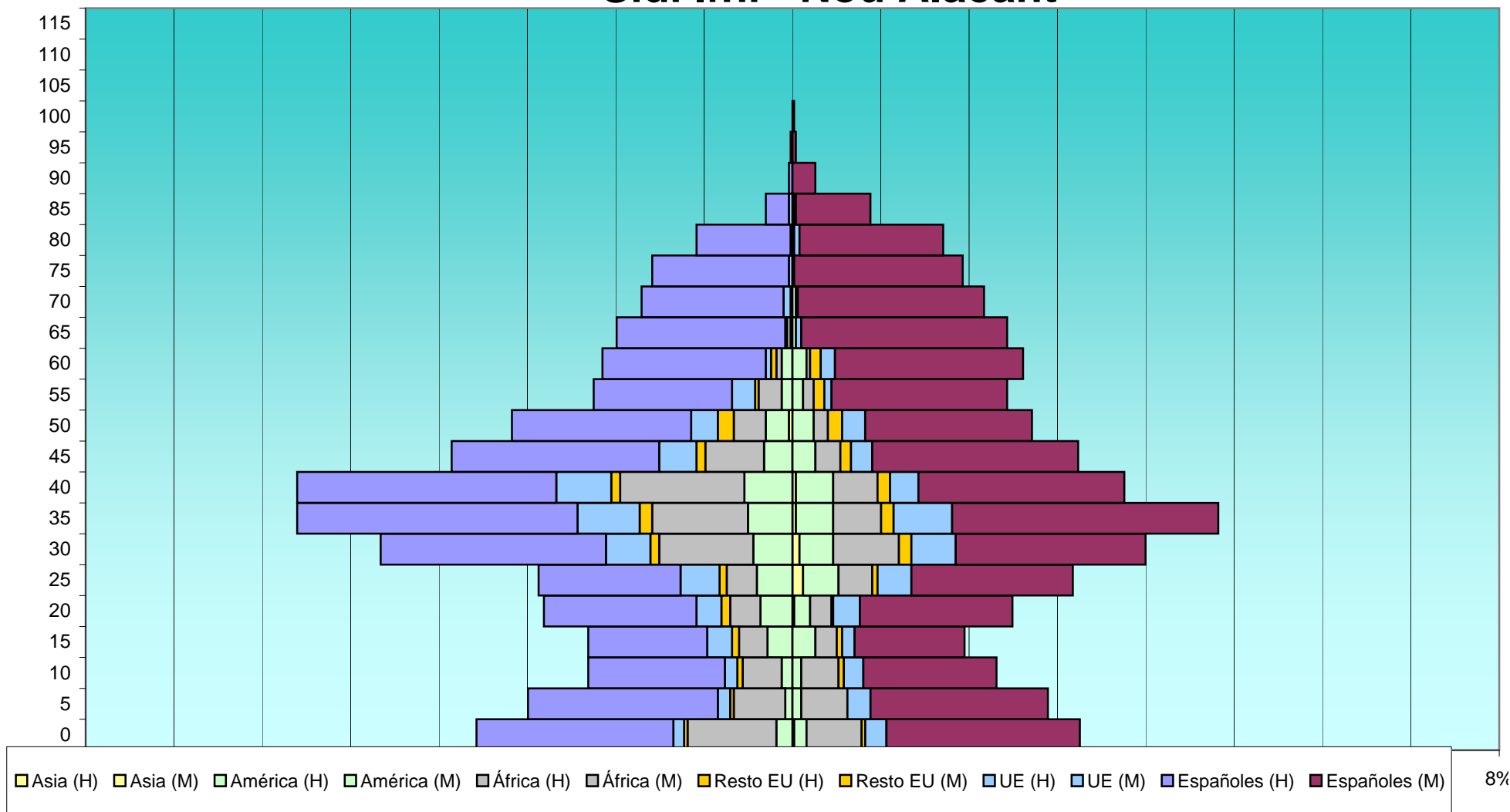





EDAD	Total			Españoles			Extranjeros			Comunitarios			Resto Europa			África			América			Asia		
	H	M	T	H	M	T	H	M	T	H	M	T	H	M	T	H	M	T	H	M	T	H	M	T
SIDI IFNI - NOU ALACANT																								
0	179	161	340	111	109	220	68	52	120	6	12	18	2	2	4	50	31	81	9	7	16	0	1	1
5	149	144	293	107	100	207	42	44	86	7	13	20	2	0	2	29	26	55	4	5	9	0	0	0
10	115	115	230	77	75	152	38	40	78	7	11	18	3	3	6	22	21	43	6	5	11	0	0	0
15	115	97	212	67	62	129	48	35	83	14	7	21	4	3	7	16	12	28	14	13	27	0	0	0
20	141	123	264	86	86	172	55	37	92	14	15	29	5	1	6	17	12	29	18	9	27	0	1	1
25	149	152	301	80	91	171	69	61	130	22	19	41	4	3	7	17	19	36	20	20	40	0	6	6
30	236	195	431	127	107	234	109	88	197	25	25	50	5	7	12	53	37	90	22	19	41	0	4	4
35	281	238	519	158	150	308	123	88	211	35	33	68	7	7	14	54	27	81	25	21	46	0	2	2
40	281	185	466	146	116	262	135	69	204	31	16	47	5	7	12	70	25	95	27	21	48	0	2	2
45	192	161	353	117	116	233	75	45	120	21	12	33	5	6	11	33	14	47	16	13	29	0	0	0
50	156	137	293	101	94	195	55	43	98	15	13	28	9	8	17	18	8	26	13	12	25	2	0	2
55	112	121	233	78	99	177	34	22	56	13	4	17	2	6	8	13	6	19	6	6	12	0	0	0
60	107	130	237	92	106	198	15	24	39	3	8	11	3	6	9	3	2	5	6	8	14	0	0	0
65	99	121	220	95	116	211	4	5	9	1	3	4	0	0	0	2	0	2	1	2	3	0	0	0
70	85	108	193	80	105	185	5	3	8	4	0	4	0	0	0	0	1	1	1	2	3	0	0	0
75	79	96	175	77	95	172	2	1	3	2	1	3	0	0	0	0	0	0	0	0	0	0	0	0
80	54	85	139	53	81	134	1	4	5	1	3	4	0	0	0	0	0	0	0	1	1	0	0	0
85	15	44	59	13	42	55	2	2	4	2	1	3	0	0	0	0	0	0	0	1	1	0	0	0
90	2	13	15	2	13	15	0	0	0	0	0	0	0	0	0	0	0	0	0	0	0	0	0	0
95	1	2	3	1	2	3	0	0	0	0	0	0	0	0	0	0	0	0	0	0	0	0	0	0
100	0	1	1	0	0	0	0	1	1	0	1	1	0	0	0	0	0	0	0	0	0	0	0	0
105	0	0	0	0	0	0	0	0	0	0	0	0	0	0	0	0	0	0	0	0	0	0	0	0
110	0	0	0	0	0	0	0	0	0	0	0	0	0	0	0	0	0	0	0	0	0	0	0	0
115	0	0	0	0	0	0	0	0	0	0	0	0	0	0	0	0	0	0	0	0	0	0	0	0
	2.548	2.429	4.977	1.668	1.765	3.433	880	664	1.544	223	197	420	56	59	115	397	241	638	188	165	353	2	16	18

EDAD	Total			Españoles			Extranjeros			Comunitarios			Resto Europa			África			América			Asia	
	H	M	T	H	M	T	H	M	T	H	M	T	H	M	T	H	M	T	H	M	T	H	M
SIDI IFNI - NOU ALACANT																							
0	3,6%	3,2%	6,8%	2,2%	2,2%	4,4%	1,4%	1,0%	2,4%	0,1%	0,2%	0,4%	0,0%	0,0%	0,1%	1,0%	0,6%	1,6%	0,2%	0,1%	0,3%	0,0%	0,0%
5	3,0%	2,9%	5,9%	2,1%	2,0%	4,2%	0,8%	0,9%	1,7%	0,1%	0,3%	0,4%	0,0%	0,0%	0,0%	0,6%	0,5%	1,1%	0,1%	0,1%	0,2%	0,0%	0,0%
10	2,3%	2,3%	4,6%	1,5%	1,5%	3,1%	0,8%	0,8%	1,6%	0,1%	0,2%	0,4%	0,1%	0,1%	0,1%	0,4%	0,4%	0,9%	0,1%	0,1%	0,2%	0,0%	0,0%
15	2,3%	1,9%	4,3%	1,3%	1,2%	2,6%	1,0%	0,7%	1,7%	0,3%	0,1%	0,4%	0,1%	0,1%	0,1%	0,3%	0,2%	0,6%	0,3%	0,3%	0,5%	0,0%	0,0%
20	2,8%	2,5%	5,3%	1,7%	1,7%	3,5%	1,1%	0,7%	1,8%	0,3%	0,3%	0,6%	0,1%	0,0%	0,1%	0,3%	0,2%	0,6%	0,4%	0,2%	0,5%	0,0%	0,0%
25	3,0%	3,1%	6,0%	1,6%	1,8%	3,4%	1,4%	1,2%	2,6%	0,4%	0,4%	0,8%	0,1%	0,1%	0,1%	0,3%	0,4%	0,7%	0,4%	0,4%	0,8%	0,0%	0,1%
30	4,7%	3,9%	8,7%	2,6%	2,1%	4,7%	2,2%	1,8%	4,0%	0,5%	0,5%	1,0%	0,1%	0,1%	0,2%	1,1%	0,7%	1,8%	0,4%	0,4%	0,8%	0,0%	0,1%
35	5,6%	4,8%	10,4%	3,2%	3,0%	6,2%	2,5%	1,8%	4,2%	0,7%	0,7%	1,4%	0,1%	0,1%	0,3%	1,1%	0,5%	1,6%	0,5%	0,4%	0,9%	0,0%	0,0%
40	5,6%	3,7%	9,4%	2,9%	2,3%	5,3%	2,7%	1,4%	4,1%	0,6%	0,3%	0,9%	0,1%	0,1%	0,2%	1,4%	0,5%	1,9%	0,5%	0,4%	1,0%	0,0%	0,0%
45	3,9%	3,2%	7,1%	2,4%	2,3%	4,7%	1,5%	0,9%	2,4%	0,4%	0,2%	0,7%	0,1%	0,1%	0,2%	0,7%	0,3%	0,9%	0,3%	0,3%	0,6%	0,0%	0,0%
50	3,1%	2,8%	5,9%	2,0%	1,9%	3,9%	1,1%	0,9%	2,0%	0,3%	0,3%	0,6%	0,2%	0,2%	0,3%	0,4%	0,2%	0,5%	0,3%	0,2%	0,5%	0,0%	0,0%
55	2,3%	2,4%	4,7%	1,6%	2,0%	3,6%	0,7%	0,4%	1,1%	0,3%	0,1%	0,3%	0,0%	0,1%	0,2%	0,3%	0,1%	0,4%	0,1%	0,1%	0,2%	0,0%	0,0%
60	2,1%	2,6%	4,8%	1,8%	2,1%	4,0%	0,3%	0,5%	0,8%	0,1%	0,2%	0,2%	0,1%	0,1%	0,2%	0,1%	0,0%	0,1%	0,1%	0,2%	0,3%	0,0%	0,0%
65	2,0%	2,4%	4,4%	1,9%	2,3%	4,2%	0,1%	0,1%	0,2%	0,0%	0,1%	0,1%	0,0%	0,0%	0,0%	0,0%	0,0%	0,0%	0,0%	0,0%	0,1%	0,0%	0,0%
70	1,7%	2,2%	3,9%	1,6%	2,1%	3,7%	0,1%	0,1%	0,2%	0,1%	0,0%	0,1%	0,0%	0,0%	0,0%	0,0%	0,0%	0,0%	0,0%	0,0%	0,1%	0,0%	0,0%
75	1,6%	1,9%	3,5%	1,5%	1,9%	3,5%	0,0%	0,0%	0,1%	0,0%	0,0%	0,1%	0,0%	0,0%	0,0%	0,0%	0,0%	0,0%	0,0%	0,0%	0,0%	0,0%	0,0%
80	1,1%	1,7%	2,8%	1,1%	1,6%	2,7%	0,0%	0,1%	0,1%	0,0%	0,1%	0,1%	0,0%	0,0%	0,0%	0,0%	0,0%	0,0%	0,0%	0,0%	0,0%	0,0%	0,0%
85	0,3%	0,9%	1,2%	0,3%	0,8%	1,1%	0,0%	0,0%	0,1%	0,0%	0,0%	0,1%	0,0%	0,0%	0,0%	0,0%	0,0%	0,0%	0,0%	0,0%	0,0%	0,0%	0,0%
90	0,0%	0,3%	0,3%	0,0%	0,3%	0,3%	0,0%	0,0%	0,0%	0,0%	0,0%	0,0%	0,0%	0,0%	0,0%	0,0%	0,0%	0,0%	0,0%	0,0%	0,0%	0,0%	0,0%
95	0,0%	0,0%	0,1%	0,0%	0,0%	0,1%	0,0%	0,0%	0,0%	0,0%	0,0%	0,0%	0,0%	0,0%	0,0%	0,0%	0,0%	0,0%	0,0%	0,0%	0,0%	0,0%	0,0%
100	0,0%	0,0%	0,0%	0,0%	0,0%	0,0%	0,0%	0,0%	0,0%	0,0%	0,0%	0,0%	0,0%	0,0%	0,0%	0,0%	0,0%	0,0%	0,0%	0,0%	0,0%	0,0%	0,0%
105	0,0%	0,0%	0,0%	0,0%	0,0%	0,0%	0,0%	0,0%	0,0%	0,0%	0,0%	0,0%	0,0%	0,0%	0,0%	0,0%	0,0%	0,0%	0,0%	0,0%	0,0%	0,0%	0,0%
110	0,0%	0,0%	0,0%	0,0%	0,0%	0,0%	0,0%	0,0%	0,0%	0,0%	0,0%	0,0%	0,0%	0,0%	0,0%	0,0%	0,0%	0,0%	0,0%	0,0%	0,0%	0,0%	0,0%
115	0,0%	0,0%	0,0%	0,0%	0,0%	0,0%	0,0%	0,0%	0,0%	0,0%	0,0%	0,0%	0,0%	0,0%	0,0%	0,0%	0,0%	0,0%	0,0%	0,0%	0,0%	0,0%	0,0%
	51,2%	48,8%	100,0%	33,5%	35,5%	69,0%	17,7%	13,3%	31,0%	4,5%	4,0%	8,4%	1,1%	1,2%	2,3%	8,0%	4,8%	12,8%	3,8%	3,3%	7,1%	0,0%	0,3%

Sidi Ifni - Nou Alacant






EDAD	Total			Españoles			Extranjeros			Comunitarios			Resto Europa			África			América			Asia		
	H	M	T	H	M	T	H	M	T	H	M	T	H	M	T	H	M	T	H	M	T	H	M	T
BENALUA																								
0	182	152	334	152	133	285	30	19	49	8	3	11	6	2	8	7	7	14	5	6	11	1	4	5
5	187	154	341	155	138	293	32	16	48	11	5	16	5	2	7	10	4	14	2	2	4	3	4	7
10	166	131	297	139	104	243	27	27	54	10	7	17	1	2	3	1	3	4	13	12	25	3	2	5
15	162	186	348	138	159	297	24	27	51	6	2	8	4	7	11	1	1	2	8	13	21	4	5	9
20	237	250	487	196	210	406	41	40	81	8	10	18	4	6	10	2	3	5	19	14	33	7	8	15
25	298	324	622	228	222	450	70	102	172	35	43	78	6	11	17	4	10	14	18	36	54	2	7	9
30	347	322	669	246	213	459	101	109	210	46	42	88	4	11	15	13	8	21	24	43	67	5	14	19
35	363	349	712	291	262	553	72	87	159	35	27	62	4	15	19	9	9	18	18	31	49	5	6	11
40	326	326	652	245	267	512	81	59	140	27	15	42	5	11	16	14	4	18	23	20	43	9	12	21
45	313	349	662	256	299	555	57	50	107	16	19	35	5	5	10	13	6	19	18	18	36	2	5	7
50	289	343	632	247	308	555	42	35	77	19	7	26	3	8	11	6	4	10	10	16	26	0	4	4
55	278	372	650	256	336	592	22	36	58	9	14	23	5	11	16	3	1	4	5	10	15	0	0	0
60	268	376	644	252	355	607	16	21	37	6	11	17	2	0	2	3	0	3	5	10	15	0	0	0
65	271	353	624	264	342	606	7	11	18	5	6	11	1	0	1	0	0	0	1	4	5	1	0	1
70	228	289	517	220	279	499	8	10	18	3	3	6	1	1	2	0	0	0	4	6	10	0	0	0
75	198	268	466	194	258	452	4	10	14	2	7	9	0	0	0	1	1	2	1	1	2	1	0	1
80	151	230	381	151	228	379	0	2	2	0	1	1	0	0	0	0	0	0	0	1	1	0	0	0
85	74	163	237	72	163	235	2	0	2	1	0	1	0	0	0	0	0	0	1	0	1	0	0	0
90	22	55	77	22	55	77	0	0	0	0	0	0	0	0	0	0	0	0	0	0	0	0	0	0
95	4	16	20	4	16	20	0	0	0	0	0	0	0	0	0	0	0	0	0	0	0	0	0	0
100	0	4	4	0	4	4	0	0	0	0	0	0	0	0	0	0	0	0	0	0	0	0	0	0
105	0	2	2	0	2	2	0	0	0	0	0	0	0	0	0	0	0	0	0	0	0	0	0	0
110	0	0	0	0	0	0	0	0	0	0	0	0	0	0	0	0	0	0	0	0	0	0	0	0
115	0	0	0	0	0	0	0	0	0	0	0	0	0	0	0	0	0	0	0	0	0	0	0	0
	4.364	5.014	9.378	3.728	4.353	8.081	636	661	1.297	247	222	469	56	92	148	87	61	148	175	243	418	43	71	114

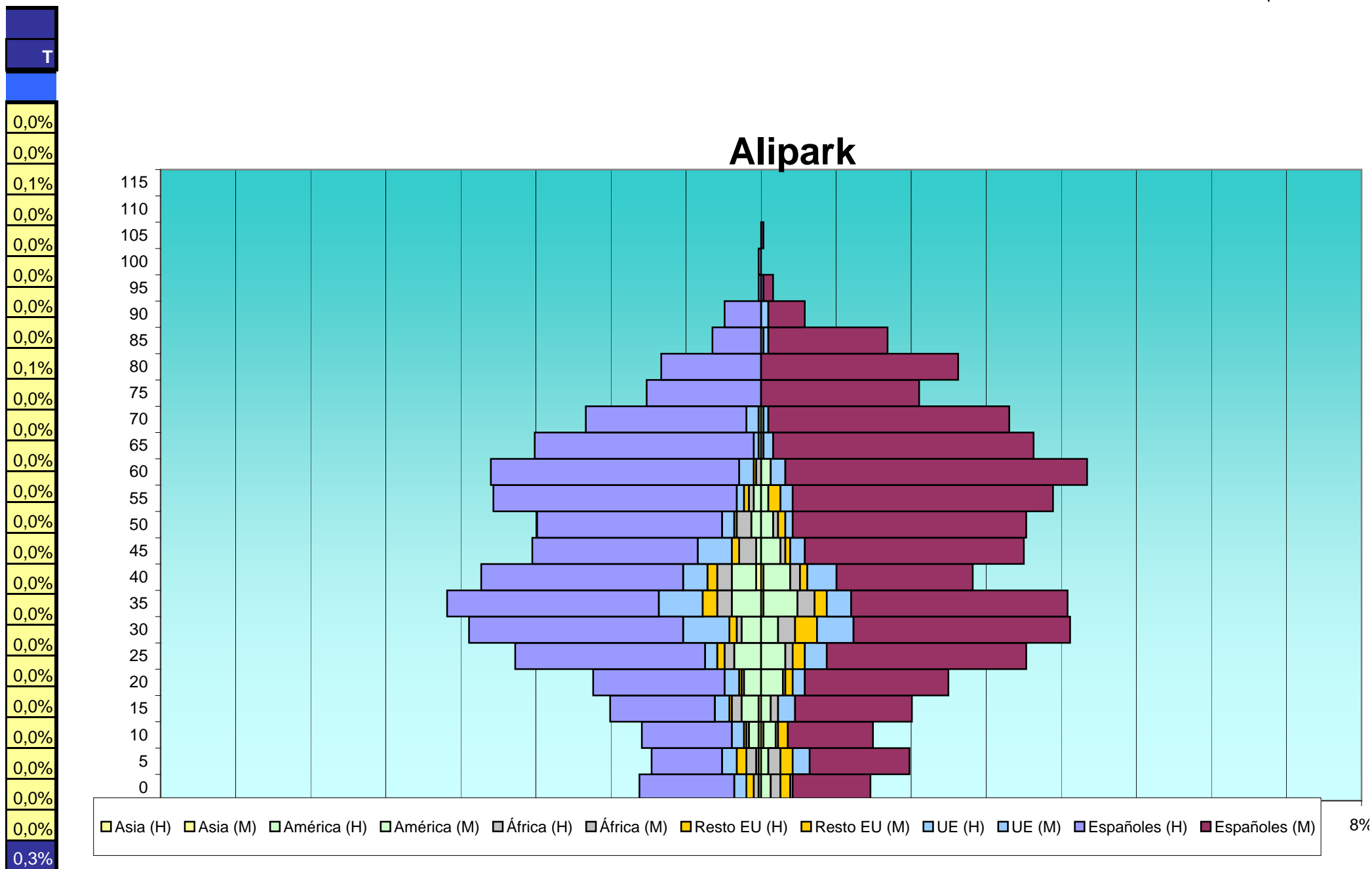
EDAD	Total			Españoles			Extranjeros			Comunitarios			Resto Europa			África			América			Asia	
	H	M	T	H	M	T	H	M	T	H	M	T	H	M	T	H	M	T	H	M	T	H	M
BENALUA																							
0	1,9%	1,6%	3,6%	1,6%	1,4%	3,0%	0,3%	0,2%	0,5%	0,1%	0,0%	0,1%	0,1%	0,0%	0,1%	0,1%	0,1%	0,1%	0,1%	0,1%	0,1%	0,0%	0,0%
5	2,0%	1,6%	3,6%	1,7%	1,5%	3,1%	0,3%	0,2%	0,5%	0,1%	0,1%	0,2%	0,1%	0,0%	0,1%	0,1%	0,0%	0,1%	0,0%	0,0%	0,0%	0,0%	0,0%
10	1,8%	1,4%	3,2%	1,5%	1,1%	2,6%	0,3%	0,3%	0,6%	0,1%	0,1%	0,2%	0,0%	0,0%	0,0%	0,0%	0,0%	0,0%	0,1%	0,1%	0,3%	0,0%	0,0%
15	1,7%	2,0%	3,7%	1,5%	1,7%	3,2%	0,3%	0,3%	0,5%	0,1%	0,0%	0,1%	0,0%	0,1%	0,1%	0,0%	0,0%	0,0%	0,1%	0,1%	0,2%	0,0%	0,1%
20	2,5%	2,7%	5,2%	2,1%	2,2%	4,3%	0,4%	0,4%	0,9%	0,1%	0,1%	0,2%	0,0%	0,1%	0,1%	0,0%	0,0%	0,1%	0,2%	0,1%	0,4%	0,1%	0,1%
25	3,2%	3,5%	6,6%	2,4%	2,4%	4,8%	0,7%	1,1%	1,8%	0,4%	0,5%	0,8%	0,1%	0,1%	0,2%	0,0%	0,1%	0,1%	0,2%	0,4%	0,6%	0,0%	0,1%
30	3,7%	3,4%	7,1%	2,6%	2,3%	4,9%	1,1%	1,2%	2,2%	0,5%	0,4%	0,9%	0,0%	0,1%	0,2%	0,1%	0,1%	0,2%	0,3%	0,5%	0,7%	0,1%	0,1%
35	3,9%	3,7%	7,6%	3,1%	2,8%	5,9%	0,8%	0,9%	1,7%	0,4%	0,3%	0,7%	0,0%	0,2%	0,2%	0,1%	0,1%	0,2%	0,2%	0,3%	0,5%	0,1%	0,1%
40	3,5%	3,5%	7,0%	2,6%	2,8%	5,5%	0,9%	0,6%	1,5%	0,3%	0,2%	0,4%	0,1%	0,1%	0,2%	0,1%	0,0%	0,2%	0,2%	0,2%	0,5%	0,1%	0,1%
45	3,3%	3,7%	7,1%	2,7%	3,2%	5,9%	0,6%	0,5%	1,1%	0,2%	0,2%	0,4%	0,1%	0,1%	0,1%	0,1%	0,1%	0,2%	0,2%	0,2%	0,4%	0,0%	0,1%
50	3,1%	3,7%	6,7%	2,6%	3,3%	5,9%	0,4%	0,4%	0,8%	0,2%	0,1%	0,3%	0,0%	0,1%	0,1%	0,1%	0,0%	0,1%	0,1%	0,2%	0,3%	0,0%	0,0%
55	3,0%	4,0%	6,9%	2,7%	3,6%	6,3%	0,2%	0,4%	0,6%	0,1%	0,1%	0,2%	0,1%	0,1%	0,2%	0,0%	0,0%	0,0%	0,1%	0,1%	0,2%	0,0%	0,0%
60	2,9%	4,0%	6,9%	2,7%	3,8%	6,5%	0,2%	0,2%	0,4%	0,1%	0,1%	0,2%	0,0%	0,0%	0,0%	0,0%	0,0%	0,0%	0,1%	0,1%	0,2%	0,0%	0,0%
65	2,9%	3,8%	6,7%	2,8%	3,6%	6,5%	0,1%	0,1%	0,2%	0,1%	0,1%	0,1%	0,0%	0,0%	0,0%	0,0%	0,0%	0,0%	0,0%	0,0%	0,1%	0,0%	0,0%
70	2,4%	3,1%	5,5%	2,3%	3,0%	5,3%	0,1%	0,1%	0,2%	0,0%	0,0%	0,1%	0,0%	0,0%	0,0%	0,0%	0,0%	0,0%	0,0%	0,1%	0,1%	0,0%	0,0%
75	2,1%	2,9%	5,0%	2,1%	2,8%	4,8%	0,0%	0,1%	0,1%	0,0%	0,1%	0,1%	0,0%	0,0%	0,0%	0,0%	0,0%	0,0%	0,0%	0,0%	0,0%	0,0%	0,0%
80	1,6%	2,5%	4,1%	1,6%	2,4%	4,0%	0,0%	0,0%	0,0%	0,0%	0,0%	0,0%	0,0%	0,0%	0,0%	0,0%	0,0%	0,0%	0,0%	0,0%	0,0%	0,0%	0,0%
85	0,8%	1,7%	2,5%	0,8%	1,7%	2,5%	0,0%	0,0%	0,0%	0,0%	0,0%	0,0%	0,0%	0,0%	0,0%	0,0%	0,0%	0,0%	0,0%	0,0%	0,0%	0,0%	0,0%
90	0,2%	0,6%	0,8%	0,2%	0,6%	0,8%	0,0%	0,0%	0,0%	0,0%	0,0%	0,0%	0,0%	0,0%	0,0%	0,0%	0,0%	0,0%	0,0%	0,0%	0,0%	0,0%	0,0%
95	0,0%	0,2%	0,2%	0,0%	0,2%	0,2%	0,0%	0,0%	0,0%	0,0%	0,0%	0,0%	0,0%	0,0%	0,0%	0,0%	0,0%	0,0%	0,0%	0,0%	0,0%	0,0%	0,0%
100	0,0%	0,0%	0,0%	0,0%	0,0%	0,0%	0,0%	0,0%	0,0%	0,0%	0,0%	0,0%	0,0%	0,0%	0,0%	0,0%	0,0%	0,0%	0,0%	0,0%	0,0%	0,0%	0,0%
105	0,0%	0,0%	0,0%	0,0%	0,0%	0,0%	0,0%	0,0%	0,0%	0,0%	0,0%	0,0%	0,0%	0,0%	0,0%	0,0%	0,0%	0,0%	0,0%	0,0%	0,0%	0,0%	0,0%
110	0,0%	0,0%	0,0%	0,0%	0,0%	0,0%	0,0%	0,0%	0,0%	0,0%	0,0%	0,0%	0,0%	0,0%	0,0%	0,0%	0,0%	0,0%	0,0%	0,0%	0,0%	0,0%	0,0%
115	0,0%	0,0%	0,0%	0,0%	0,0%	0,0%	0,0%	0,0%	0,0%	0,0%	0,0%	0,0%	0,0%	0,0%	0,0%	0,0%	0,0%	0,0%	0,0%	0,0%	0,0%	0,0%	0,0%
	46,5%	53,5%	100,0%	39,8%	46,4%	86,2%	6,8%	7,0%	13,8%	2,6%	2,4%	5,0%	0,6%	1,0%	1,6%	0,9%	0,7%	1,6%	1,9%	2,6%	4,5%	0,5%	0,8%






EDAD	Total			Españoles			Extranjeros			Comunitarios			Resto Europa			África			América			Asia		
	H	M	T	H	M	T	H	M	T	H	M	T	H	M	T	H	M	T	H	M	T	H	M	T
ALIPARK																								
0	50	45	95	39	32	71	11	13	24	5	1	6	3	4	7	2	4	6	1	4	5	0	0	0
5	44	62	106	29	41	70	15	21	36	6	7	13	4	5	9	4	5	9	1	3	4	1	0	1
10	49	46	95	37	35	72	12	11	23	5	0	5	1	4	5	1	1	2	4	5	9	1	1	2
15	61	63	124	43	48	91	18	15	33	6	7	13	1	0	1	4	3	7	7	4	11	1	0	1
20	69	77	146	54	59	113	15	18	33	6	5	11	1	3	4	1	1	2	7	9	16	0	0	0
25	101	109	210	78	82	160	23	27	50	5	9	14	3	5	8	4	3	7	11	10	21	0	0	0
30	120	127	247	88	89	177	32	38	70	19	15	34	3	9	12	2	7	9	8	7	15	0	0	0
35	130	125	255	87	89	176	43	36	79	18	10	28	6	5	11	6	7	13	12	14	26	0	1	1
40	114	88	202	83	56	139	31	32	63	10	12	22	4	3	7	6	4	10	10	11	21	2	1	3
45	94	108	202	68	90	158	26	18	44	14	6	20	3	2	5	7	2	9	2	8	10	0	0	0
50	92	109	201	76	96	172	16	13	29	5	3	8	1	3	4	6	2	8	4	5	9	0	0	0
55	110	120	230	100	107	207	10	13	23	3	5	8	2	5	7	2	0	2	3	3	6	0	0	0
60	111	134	245	102	124	226	9	10	19	6	6	12	1	0	1	2	0	2	0	4	4	0	0	0
65	93	112	205	90	107	197	3	5	8	2	4	6	0	0	0	0	1	1	1	0	1	0	0	0
70	72	102	174	66	99	165	6	3	9	5	2	7	0	0	0	0	0	0	1	1	2	0	0	0
75	47	65	112	47	65	112	0	0	0	0	0	0	0	0	0	0	0	0	0	0	0	0	0	0
80	41	81	122	41	81	122	0	0	0	0	0	0	0	0	0	0	0	0	0	0	0	0	0	0
85	20	52	72	20	49	69	0	3	3	0	2	2	0	0	0	0	0	0	0	1	1	0	0	0
90	15	18	33	15	15	30	0	3	3	0	3	3	0	0	0	0	0	0	0	0	0	0	0	0
95	1	5	6	1	4	5	0	1	1	0	1	1	0	0	0	0	0	0	0	0	0	0	0	0
100	1	0	1	1	0	1	0	0	0	0	0	0	0	0	0	0	0	0	0	0	0	0	0	0
105	0	1	1	0	1	1	0	0	0	0	0	0	0	0	0	0	0	0	0	0	0	0	0	0
110	0	0	0	0	0	0	0	0	0	0	0	0	0	0	0	0	0	0	0	0	0	0	0	0
115	0	0	0	0	0	0	0	0	0	0	0	0	0	0	0	0	0	0	0	0	0	0	0	0
	1.435	1.649	3.084	1.165	1.369	2.534	270	280	550	115	98	213	33	48	81	47	40	87	72	89	161	5	3	8

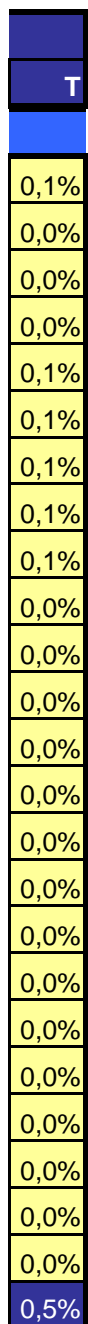
EDAD	Total			Españoles			Extranjeros			Comunitarios			Resto Europa			África			América			Asia	
	H	M	T	H	M	T	H	M	T	H	M	T	H	M	T	H	M	T	H	M	T	H	M
ALIPARK																							
0	1,6%	1,5%	3,1%	1,3%	1,0%	2,3%	0,4%	0,4%	0,8%	0,2%	0,0%	0,2%	0,1%	0,1%	0,2%	0,1%	0,1%	0,2%	0,0%	0,1%	0,2%	0,0%	0,0%
5	1,4%	2,0%	3,4%	0,9%	1,3%	2,3%	0,5%	0,7%	1,2%	0,2%	0,2%	0,4%	0,1%	0,2%	0,3%	0,1%	0,2%	0,3%	0,0%	0,1%	0,1%	0,0%	0,0%
10	1,6%	1,5%	3,1%	1,2%	1,1%	2,3%	0,4%	0,4%	0,7%	0,2%	0,0%	0,2%	0,0%	0,1%	0,2%	0,0%	0,0%	0,1%	0,1%	0,2%	0,3%	0,0%	0,0%
15	2,0%	2,0%	4,0%	1,4%	1,6%	3,0%	0,6%	0,5%	1,1%	0,2%	0,2%	0,4%	0,0%	0,0%	0,0%	0,1%	0,1%	0,2%	0,2%	0,1%	0,4%	0,0%	0,0%
20	2,2%	2,5%	4,7%	1,8%	1,9%	3,7%	0,5%	0,6%	1,1%	0,2%	0,2%	0,4%	0,0%	0,1%	0,1%	0,0%	0,0%	0,1%	0,2%	0,3%	0,5%	0,0%	0,0%
25	3,3%	3,5%	6,8%	2,5%	2,7%	5,2%	0,7%	0,9%	1,6%	0,2%	0,3%	0,5%	0,1%	0,2%	0,3%	0,1%	0,1%	0,2%	0,4%	0,3%	0,7%	0,0%	0,0%
30	3,9%	4,1%	8,0%	2,9%	2,9%	5,7%	1,0%	1,2%	2,3%	0,6%	0,5%	1,1%	0,1%	0,3%	0,4%	0,1%	0,2%	0,3%	0,3%	0,2%	0,5%	0,0%	0,0%
35	4,2%	4,1%	8,3%	2,8%	2,9%	5,7%	1,4%	1,2%	2,6%	0,6%	0,3%	0,9%	0,2%	0,2%	0,4%	0,2%	0,2%	0,4%	0,4%	0,5%	0,8%	0,0%	0,0%
40	3,7%	2,9%	6,5%	2,7%	1,8%	4,5%	1,0%	1,0%	2,0%	0,3%	0,4%	0,7%	0,1%	0,1%	0,2%	0,2%	0,1%	0,3%	0,3%	0,4%	0,7%	0,1%	0,0%
45	3,0%	3,5%	6,5%	2,2%	2,9%	5,1%	0,8%	0,6%	1,4%	0,5%	0,2%	0,6%	0,1%	0,1%	0,2%	0,2%	0,1%	0,3%	0,1%	0,3%	0,3%	0,0%	0,0%
50	3,0%	3,5%	6,5%	2,5%	3,1%	5,6%	0,5%	0,4%	0,9%	0,2%	0,1%	0,3%	0,0%	0,1%	0,1%	0,2%	0,1%	0,3%	0,1%	0,2%	0,3%	0,0%	0,0%
55	3,6%	3,9%	7,5%	3,2%	3,5%	6,7%	0,3%	0,4%	0,7%	0,1%	0,2%	0,3%	0,1%	0,2%	0,2%	0,1%	0,0%	0,1%	0,1%	0,1%	0,2%	0,0%	0,0%
60	3,6%	4,3%	7,9%	3,3%	4,0%	7,3%	0,3%	0,3%	0,6%	0,2%	0,2%	0,4%	0,0%	0,0%	0,0%	0,1%	0,0%	0,1%	0,0%	0,1%	0,1%	0,0%	0,0%
65	3,0%	3,6%	6,6%	2,9%	3,5%	6,4%	0,1%	0,2%	0,3%	0,1%	0,1%	0,2%	0,0%	0,0%	0,0%	0,0%	0,0%	0,0%	0,0%	0,0%	0,0%	0,0%	0,0%
70	2,3%	3,3%	5,6%	2,1%	3,2%	5,4%	0,2%	0,1%	0,3%	0,2%	0,1%	0,2%	0,0%	0,0%	0,0%	0,0%	0,0%	0,0%	0,0%	0,0%	0,1%	0,0%	0,0%
75	1,5%	2,1%	3,6%	1,5%	2,1%	3,6%	0,0%	0,0%	0,0%	0,0%	0,0%	0,0%	0,0%	0,0%	0,0%	0,0%	0,0%	0,0%	0,0%	0,0%	0,0%	0,0%	0,0%
80	1,3%	2,6%	4,0%	1,3%	2,6%	4,0%	0,0%	0,0%	0,0%	0,0%	0,0%	0,0%	0,0%	0,0%	0,0%	0,0%	0,0%	0,0%	0,0%	0,0%	0,0%	0,0%	0,0%
85	0,6%	1,7%	2,3%	0,6%	1,6%	2,2%	0,0%	0,1%	0,1%	0,0%	0,1%	0,1%	0,0%	0,0%	0,0%	0,0%	0,0%	0,0%	0,0%	0,0%	0,0%	0,0%	0,0%
90	0,5%	0,6%	1,1%	0,5%	0,5%	1,0%	0,0%	0,1%	0,1%	0,0%	0,1%	0,1%	0,0%	0,0%	0,0%	0,0%	0,0%	0,0%	0,0%	0,0%	0,0%	0,0%	0,0%
95	0,0%	0,2%	0,2%	0,0%	0,1%	0,2%	0,0%	0,0%	0,0%	0,0%	0,0%	0,0%	0,0%	0,0%	0,0%	0,0%	0,0%	0,0%	0,0%	0,0%	0,0%	0,0%	0,0%
100	0,0%	0,0%	0,0%	0,0%	0,0%	0,0%	0,0%	0,0%	0,0%	0,0%	0,0%	0,0%	0,0%	0,0%	0,0%	0,0%	0,0%	0,0%	0,0%	0,0%	0,0%	0,0%	0,0%
105	0,0%	0,0%	0,0%	0,0%	0,0%	0,0%	0,0%	0,0%	0,0%	0,0%	0,0%	0,0%	0,0%	0,0%	0,0%	0,0%	0,0%	0,0%	0,0%	0,0%	0,0%	0,0%	0,0%
110	0,0%	0,0%	0,0%	0,0%	0,0%	0,0%	0,0%	0,0%	0,0%	0,0%	0,0%	0,0%	0,0%	0,0%	0,0%	0,0%	0,0%	0,0%	0,0%	0,0%	0,0%	0,0%	0,0%
115	0,0%	0,0%	0,0%	0,0%	0,0%	0,0%	0,0%	0,0%	0,0%	0,0%	0,0%	0,0%	0,0%	0,0%	0,0%	0,0%	0,0%	0,0%	0,0%	0,0%	0,0%	0,0%	0,0%
	46,5%	53,5%	100,0%	37,8%	44,4%	82,2%	8,8%	9,1%	17,8%	3,7%	3,2%	6,9%	1,1%	1,6%	2,6%	1,5%	1,3%	2,8%	2,3%	2,9%	5,2%	0,2%	0,1%



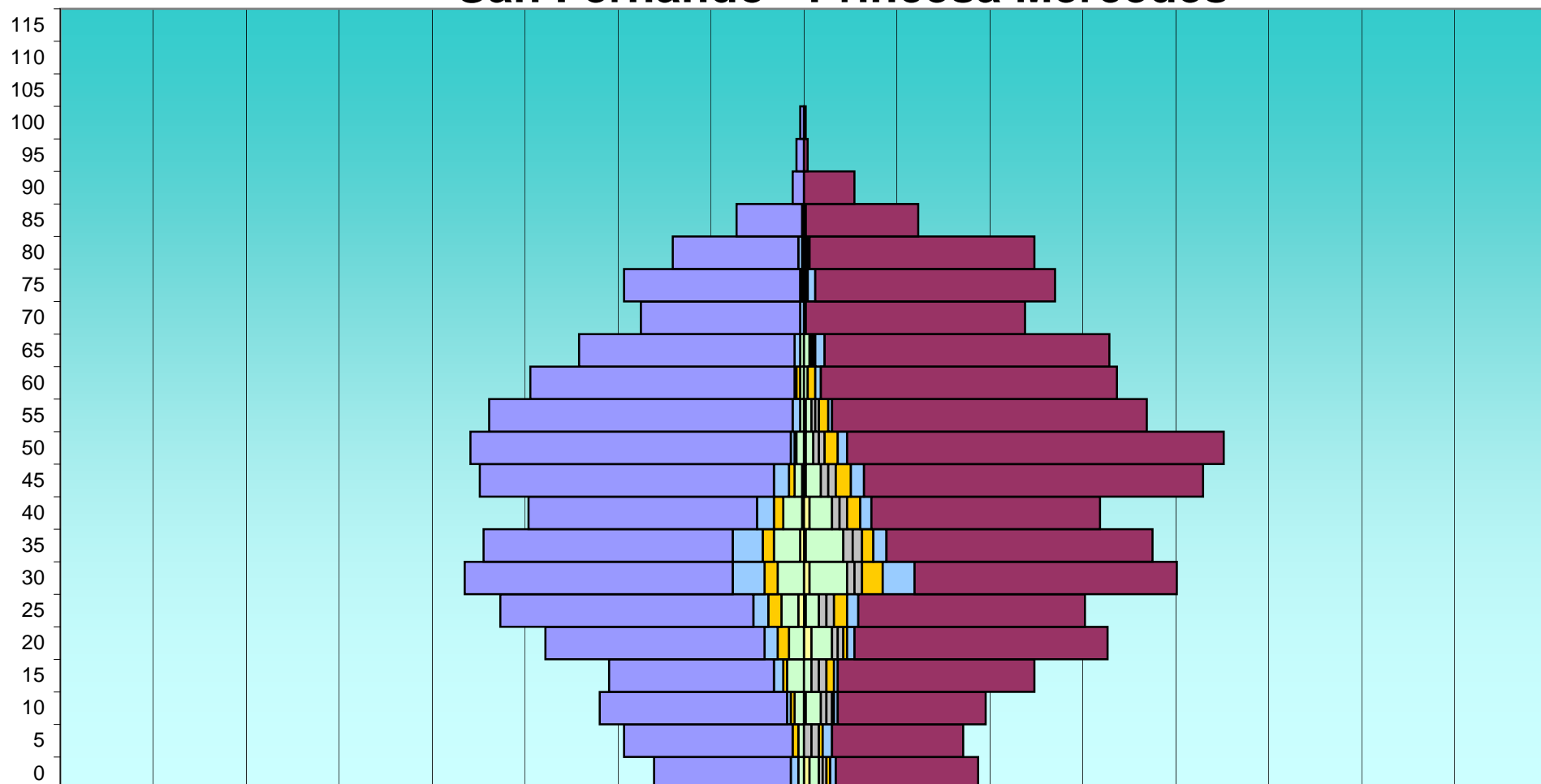


EDAD	Total			Españoles			Extranjeros			Comunitarios			Resto Europa			África			América			Asia		
	H	M	T	H	M	T	H	M	T	H	M	T	H	M	T	H	M	T	H	M	T	H	M	T
SAN FERNANDO - PRINCESA MERCEDES																								
0	88	88	176	73	76	149	15	12	27	4	3	7	0	2	2	5	2	7	3	5	8	0	3	3
5	99	81	180	90	70	160	9	11	20	0	5	5	3	2	5	3	4	7	3	0	3	0	0	0
10	112	93	205	100	79	179	12	14	26	2	2	4	2	1	3	2	3	5	5	8	13	0	1	1
15	106	119	225	88	105	193	18	14	32	5	2	7	2	4	6	2	4	6	9	4	13	0	0	0
20	147	155	302	117	135	252	30	20	50	7	4	11	6	2	8	5	3	8	8	11	19	0	4	4
25	166	148	314	135	121	256	31	27	58	8	6	14	7	7	14	6	4	10	9	7	16	3	1	4
30	192	192	384	143	140	283	49	52	101	17	17	34	7	11	18	8	4	12	14	20	34	0	3	3
35	174	182	356	133	142	275	41	40	81	16	7	23	6	6	12	4	5	9	14	20	34	2	1	3
40	158	152	310	122	122	244	36	30	66	9	6	15	5	7	12	9	4	13	10	12	22	1	3	4
45	181	209	390	157	181	338	24	28	52	8	7	15	3	8	11	8	4	12	4	8	12	1	1	2
50	185	220	405	171	201	372	14	19	33	2	5	7	1	7	8	6	3	9	4	4	8	0	1	1
55	170	180	350	162	168	330	8	12	20	4	2	6	0	5	5	1	2	3	2	3	5	0	1	1
60	148	167	315	141	158	299	7	9	16	1	3	4	2	4	6	2	0	2	2	2	4	0	0	0
65	120	162	282	115	152	267	5	10	15	3	5	8	0	1	1	0	1	1	2	3	5	0	0	0
70	87	118	205	85	117	202	2	1	3	2	0	2	0	0	0	0	0	0	0	1	1	0	0	0
75	96	134	230	94	128	222	2	6	8	1	4	5	0	1	1	0	0	0	1	1	2	0	0	0
80	70	122	192	67	120	187	3	2	5	2	1	3	0	0	0	0	1	1	1	0	1	0	0	0
85	36	61	97	35	60	95	1	1	2	0	1	1	0	0	0	0	0	0	1	0	1	0	0	0
90	6	27	33	6	27	33	0	0	0	0	0	0	0	0	0	0	0	0	0	0	0	0	0	0
95	4	2	6	4	2	6	0	0	0	0	0	0	0	0	0	0	0	0	0	0	0	0	0	0
100	2	1	3	2	1	3	0	0	0	0	0	0	0	0	0	0	0	0	0	0	0	0	0	0
105	0	0	0	0	0	0	0	0	0	0	0	0	0	0	0	0	0	0	0	0	0	0	0	0
110	0	0	0	0	0	0	0	0	0	0	0	0	0	0	0	0	0	0	0	0	0	0	0	0
115	0	0	0	0	0	0	0	0	0	0	0	0	0	0	0	0	0	0	0	0	0	0	0	0
	2.347	2.613	4.960	2.040	2.305	4.345	307	308	615	91	80	171	44	68	112	61	44	105	92	109	201	7	19	26

EDAD	Total			Españoles			Extranjeros			Comunitarios			Resto Europa			África			América			Asia	
	H	M	T	H	M	T	H	M	T	H	M	T	H	M	T	H	M	T	H	M	T	H	M
SAN FERNANDO - PRINCESA MERCEDES																							
0	1,8%	1,8%	3,5%	1,5%	1,5%	3,0%	0,3%	0,2%	0,5%	0,1%	0,1%	0,1%	0,0%	0,0%	0,0%	0,1%	0,0%	0,1%	0,1%	0,1%	0,2%	0,0%	0,1%
5	2,0%	1,6%	3,6%	1,8%	1,4%	3,2%	0,2%	0,2%	0,4%	0,0%	0,1%	0,1%	0,1%	0,0%	0,1%	0,1%	0,1%	0,1%	0,1%	0,0%	0,1%	0,0%	0,0%
10	2,3%	1,9%	4,1%	2,0%	1,6%	3,6%	0,2%	0,3%	0,5%	0,0%	0,0%	0,1%	0,0%	0,0%	0,1%	0,0%	0,1%	0,1%	0,1%	0,2%	0,3%	0,0%	0,0%
15	2,1%	2,4%	4,5%	1,8%	2,1%	3,9%	0,4%	0,3%	0,6%	0,1%	0,0%	0,1%	0,0%	0,1%	0,1%	0,0%	0,1%	0,1%	0,2%	0,1%	0,3%	0,0%	0,0%
20	3,0%	3,1%	6,1%	2,4%	2,7%	5,1%	0,6%	0,4%	1,0%	0,1%	0,1%	0,2%	0,1%	0,0%	0,2%	0,1%	0,1%	0,2%	0,2%	0,2%	0,4%	0,0%	0,1%
25	3,3%	3,0%	6,3%	2,7%	2,4%	5,2%	0,6%	0,5%	1,2%	0,2%	0,1%	0,3%	0,1%	0,1%	0,3%	0,1%	0,1%	0,2%	0,2%	0,1%	0,3%	0,1%	0,0%
30	3,9%	3,9%	7,7%	2,9%	2,8%	5,7%	1,0%	1,0%	2,0%	0,3%	0,3%	0,7%	0,1%	0,2%	0,4%	0,2%	0,1%	0,2%	0,3%	0,4%	0,7%	0,0%	0,1%
35	3,5%	3,7%	7,2%	2,7%	2,9%	5,5%	0,8%	0,8%	1,6%	0,3%	0,1%	0,5%	0,1%	0,1%	0,2%	0,1%	0,1%	0,2%	0,3%	0,4%	0,7%	0,0%	0,0%
40	3,2%	3,1%	6,3%	2,5%	2,5%	4,9%	0,7%	0,6%	1,3%	0,2%	0,1%	0,3%	0,1%	0,1%	0,2%	0,2%	0,1%	0,3%	0,2%	0,2%	0,4%	0,0%	0,1%
45	3,6%	4,2%	7,9%	3,2%	3,6%	6,8%	0,5%	0,6%	1,0%	0,2%	0,1%	0,3%	0,1%	0,2%	0,2%	0,2%	0,1%	0,2%	0,1%	0,2%	0,2%	0,0%	0,0%
50	3,7%	4,4%	8,2%	3,4%	4,1%	7,5%	0,3%	0,4%	0,7%	0,0%	0,1%	0,1%	0,0%	0,1%	0,2%	0,1%	0,1%	0,2%	0,1%	0,1%	0,2%	0,0%	0,0%
55	3,4%	3,6%	7,1%	3,3%	3,4%	6,7%	0,2%	0,2%	0,4%	0,1%	0,0%	0,1%	0,0%	0,1%	0,1%	0,0%	0,0%	0,1%	0,0%	0,1%	0,1%	0,0%	0,0%
60	3,0%	3,4%	6,4%	2,8%	3,2%	6,0%	0,1%	0,2%	0,3%	0,0%	0,1%	0,1%	0,0%	0,1%	0,1%	0,0%	0,0%	0,0%	0,0%	0,0%	0,1%	0,0%	0,0%
65	2,4%	3,3%	5,7%	2,3%	3,1%	5,4%	0,1%	0,2%	0,3%	0,1%	0,1%	0,2%	0,0%	0,0%	0,0%	0,0%	0,0%	0,0%	0,0%	0,1%	0,1%	0,0%	0,0%
70	1,8%	2,4%	4,1%	1,7%	2,4%	4,1%	0,0%	0,0%	0,1%	0,0%	0,0%	0,0%	0,0%	0,0%	0,0%	0,0%	0,0%	0,0%	0,0%	0,0%	0,0%	0,0%	0,0%
75	1,9%	2,7%	4,6%	1,9%	2,6%	4,5%	0,0%	0,1%	0,2%	0,0%	0,1%	0,1%	0,0%	0,0%	0,0%	0,0%	0,0%	0,0%	0,0%	0,0%	0,0%	0,0%	0,0%
80	1,4%	2,5%	3,9%	1,4%	2,4%	3,8%	0,1%	0,0%	0,1%	0,0%	0,0%	0,1%	0,0%	0,0%	0,0%	0,0%	0,0%	0,0%	0,0%	0,0%	0,0%	0,0%	0,0%
85	0,7%	1,2%	2,0%	0,7%	1,2%	1,9%	0,0%	0,0%	0,0%	0,0%	0,0%	0,0%	0,0%	0,0%	0,0%	0,0%	0,0%	0,0%	0,0%	0,0%	0,0%	0,0%	0,0%
90	0,1%	0,5%	0,7%	0,1%	0,5%	0,7%	0,0%	0,0%	0,0%	0,0%	0,0%	0,0%	0,0%	0,0%	0,0%	0,0%	0,0%	0,0%	0,0%	0,0%	0,0%	0,0%	0,0%
95	0,1%	0,0%	0,1%	0,1%	0,0%	0,1%	0,0%	0,0%	0,0%	0,0%	0,0%	0,0%	0,0%	0,0%	0,0%	0,0%	0,0%	0,0%	0,0%	0,0%	0,0%	0,0%	0,0%
100	0,0%	0,0%	0,1%	0,0%	0,0%	0,1%	0,0%	0,0%	0,0%	0,0%	0,0%	0,0%	0,0%	0,0%	0,0%	0,0%	0,0%	0,0%	0,0%	0,0%	0,0%	0,0%	0,0%
105	0,0%	0,0%	0,0%	0,0%	0,0%	0,0%	0,0%	0,0%	0,0%	0,0%	0,0%	0,0%	0,0%	0,0%	0,0%	0,0%	0,0%	0,0%	0,0%	0,0%	0,0%	0,0%	0,0%
110	0,0%	0,0%	0,0%	0,0%	0,0%	0,0%	0,0%	0,0%	0,0%	0,0%	0,0%	0,0%	0,0%	0,0%	0,0%	0,0%	0,0%	0,0%	0,0%	0,0%	0,0%	0,0%	0,0%
115	0,0%	0,0%	0,0%	0,0%	0,0%	0,0%	0,0%	0,0%	0,0%	0,0%	0,0%	0,0%	0,0%	0,0%	0,0%	0,0%	0,0%	0,0%	0,0%	0,0%	0,0%	0,0%	0,0%
	47,3%	52,7%	100,0%	41,1%	46,5%	87,6%	6,2%	6,2%	12,4%	1,8%	1,6%	3,4%	0,9%	1,4%	2,3%	1,2%	0,9%	2,1%	1,9%	2,2%	4,1%	0,1%	0,4%




San Fernando - Princesa Mercedes



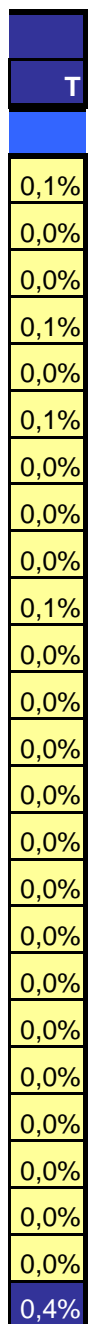
■ Asia (H)
 ■ Asia (M)
 ■ América (H)
 ■ América (M)
 ■ África (H)
 ■ África (M)
 ■ Resto EU (H)
 ■ Resto EU (M)
 ■ UE (H)
 ■ UE (M)
 ■ Españoles (H)
 ■ Españoles (M)

89

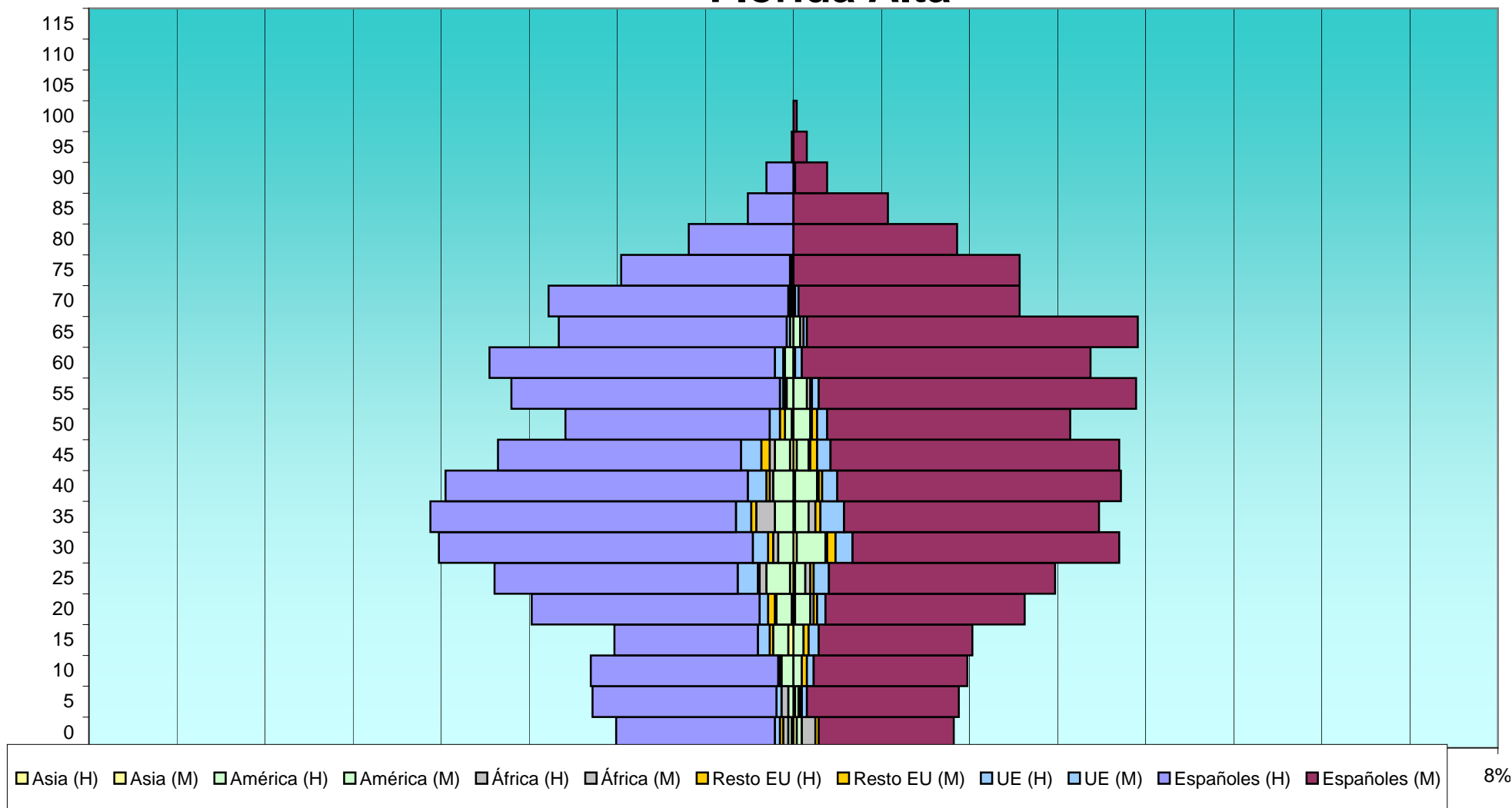



EDAD	Total			Españoles			Extranjeros			Comunitarios			Resto Europa			África			América			Asia		
	H	M	T	H	M	T	H	M	T	H	M	T	H	M	T	H	M	T	H	M	T	H	M	T
FLORIDA ALTA																								
0	106	94	200	94	80	174	12	14	26	3	0	3	2	2	4	3	8	11	2	3	5	1	2	3
5	120	97	217	109	90	199	11	7	18	3	3	6	0	1	1	4	1	5	3	2	5	0	1	1
10	120	103	223	111	91	202	9	12	21	1	4	5	0	3	3	1	0	1	7	5	12	0	0	0
15	103	109	212	85	91	176	18	18	36	7	6	13	2	3	5	0	0	0	9	6	15	3	0	3
20	155	137	292	135	118	253	20	19	39	5	5	10	4	2	6	1	2	3	9	9	18	1	1	2
25	176	156	332	144	134	278	32	22	54	12	9	21	1	2	3	4	3	7	14	6	20	2	1	3
30	212	191	403	186	158	344	26	33	59	9	10	19	3	5	8	3	1	4	9	17	26	0	2	2
35	216	180	396	181	151	332	35	29	64	9	14	23	3	3	6	11	4	15	11	8	19	0	1	1
40	207	193	400	179	168	347	28	25	53	11	9	20	2	2	4	2	1	3	12	13	25	0	1	1
45	175	193	368	144	171	315	31	22	53	12	8	20	5	4	9	3	1	4	9	7	16	2	2	4
50	134	165	299	121	144	265	13	21	34	6	6	12	3	3	6	0	1	1	4	10	14	1	0	1
55	167	203	370	159	188	347	8	15	23	2	4	6	1	1	2	1	2	3	4	8	12	0	0	0
60	180	176	356	169	171	340	11	5	16	5	4	9	0	0	0	1	0	1	5	1	6	0	0	0
65	139	204	343	135	196	331	4	8	12	2	2	4	0	0	0	0	2	2	2	4	6	0	0	0
70	145	134	279	142	131	273	3	3	6	1	2	3	1	0	1	1	1	2	0	0	0	0	0	0
75	101	135	236	100	134	234	1	1	2	0	0	0	0	0	0	0	0	0	1	0	1	1	0	1
80	62	97	159	62	97	159	0	0	0	0	0	0	0	0	0	0	0	0	0	0	0	0	0	0
85	27	56	83	27	56	83	0	0	0	0	0	0	0	0	0	0	0	0	0	0	0	0	0	0
90	16	20	36	16	19	35	0	1	1	0	1	1	0	0	0	0	0	0	0	0	0	0	0	0
95	1	8	9	1	8	9	0	0	0	0	0	0	0	0	0	0	0	0	0	0	0	0	0	0
100	0	2	2	0	2	2	0	0	0	0	0	0	0	0	0	0	0	0	0	0	0	0	0	0
105	0	0	0	0	0	0	0	0	0	0	0	0	0	0	0	0	0	0	0	0	0	0	0	0
110	0	0	0	0	0	0	0	0	0	0	0	0	0	0	0	0	0	0	0	0	0	0	0	0
115	0	0	0	0	0	0	0	0	0	0	0	0	0	0	0	0	0	0	0	0	0	0	0	0
	2.562	2.653	5.215	2.300	2.398	4.698	262	255	517	88	87	175	27	31	58	35	27	62	101	99	200	11	11	22

EDAD	Total			Españoles			Extranjeros			Comunitarios			Resto Europa			África			América			Asia	
	H	M	T	H	M	T	H	M	T	H	M	T	H	M	T	H	M	T	H	M	T	H	M
FLORIDA ALTA																							
0	2,0%	1,8%	3,8%	1,8%	1,5%	3,3%	0,2%	0,3%	0,5%	0,1%	0,0%	0,1%	0,0%	0,0%	0,1%	0,1%	0,2%	0,2%	0,0%	0,1%	0,1%	0,0%	0,0%
5	2,3%	1,9%	4,2%	2,1%	1,7%	3,8%	0,2%	0,1%	0,3%	0,1%	0,1%	0,1%	0,0%	0,0%	0,0%	0,1%	0,0%	0,1%	0,1%	0,0%	0,1%	0,0%	0,0%
10	2,3%	2,0%	4,3%	2,1%	1,7%	3,9%	0,2%	0,2%	0,4%	0,0%	0,1%	0,1%	0,0%	0,1%	0,1%	0,0%	0,0%	0,0%	0,1%	0,1%	0,2%	0,0%	0,0%
15	2,0%	2,1%	4,1%	1,6%	1,7%	3,4%	0,3%	0,3%	0,7%	0,1%	0,1%	0,2%	0,0%	0,1%	0,1%	0,0%	0,0%	0,0%	0,2%	0,1%	0,3%	0,1%	0,0%
20	3,0%	2,6%	5,6%	2,6%	2,3%	4,9%	0,4%	0,4%	0,7%	0,1%	0,1%	0,2%	0,1%	0,0%	0,1%	0,0%	0,0%	0,1%	0,2%	0,2%	0,3%	0,0%	0,0%
25	3,4%	3,0%	6,4%	2,8%	2,6%	5,3%	0,6%	0,4%	1,0%	0,2%	0,2%	0,4%	0,0%	0,0%	0,1%	0,1%	0,1%	0,1%	0,3%	0,1%	0,4%	0,0%	0,0%
30	4,1%	3,7%	7,7%	3,6%	3,0%	6,6%	0,5%	0,6%	1,1%	0,2%	0,2%	0,4%	0,1%	0,1%	0,2%	0,1%	0,0%	0,1%	0,2%	0,3%	0,5%	0,0%	0,0%
35	4,1%	3,5%	7,6%	3,5%	2,9%	6,4%	0,7%	0,6%	1,2%	0,2%	0,3%	0,4%	0,1%	0,1%	0,1%	0,2%	0,1%	0,3%	0,2%	0,2%	0,4%	0,0%	0,0%
40	4,0%	3,7%	7,7%	3,4%	3,2%	6,7%	0,5%	0,5%	1,0%	0,2%	0,2%	0,4%	0,0%	0,0%	0,1%	0,0%	0,0%	0,1%	0,2%	0,2%	0,5%	0,0%	0,0%
45	3,4%	3,7%	7,1%	2,8%	3,3%	6,0%	0,6%	0,4%	1,0%	0,2%	0,2%	0,4%	0,1%	0,1%	0,2%	0,1%	0,0%	0,1%	0,2%	0,1%	0,3%	0,0%	0,0%
50	2,6%	3,2%	5,7%	2,3%	2,8%	5,1%	0,2%	0,4%	0,7%	0,1%	0,1%	0,2%	0,1%	0,1%	0,1%	0,0%	0,0%	0,0%	0,1%	0,2%	0,3%	0,0%	0,0%
55	3,2%	3,9%	7,1%	3,0%	3,6%	6,7%	0,2%	0,3%	0,4%	0,0%	0,1%	0,1%	0,0%	0,0%	0,0%	0,0%	0,0%	0,1%	0,1%	0,2%	0,2%	0,0%	0,0%
60	3,5%	3,4%	6,8%	3,2%	3,3%	6,5%	0,2%	0,1%	0,3%	0,1%	0,1%	0,2%	0,0%	0,0%	0,0%	0,0%	0,0%	0,0%	0,1%	0,0%	0,1%	0,0%	0,0%
65	2,7%	3,9%	6,6%	2,6%	3,8%	6,3%	0,1%	0,2%	0,2%	0,0%	0,0%	0,1%	0,0%	0,0%	0,0%	0,0%	0,0%	0,0%	0,0%	0,1%	0,1%	0,0%	0,0%
70	2,8%	2,6%	5,3%	2,7%	2,5%	5,2%	0,1%	0,1%	0,1%	0,0%	0,0%	0,1%	0,0%	0,0%	0,0%	0,0%	0,0%	0,0%	0,0%	0,0%	0,0%	0,0%	0,0%
75	1,9%	2,6%	4,5%	1,9%	2,6%	4,5%	0,0%	0,0%	0,0%	0,0%	0,0%	0,0%	0,0%	0,0%	0,0%	0,0%	0,0%	0,0%	0,0%	0,0%	0,0%	0,0%	0,0%
80	1,2%	1,9%	3,0%	1,2%	1,9%	3,0%	0,0%	0,0%	0,0%	0,0%	0,0%	0,0%	0,0%	0,0%	0,0%	0,0%	0,0%	0,0%	0,0%	0,0%	0,0%	0,0%	0,0%
85	0,5%	1,1%	1,6%	0,5%	1,1%	1,6%	0,0%	0,0%	0,0%	0,0%	0,0%	0,0%	0,0%	0,0%	0,0%	0,0%	0,0%	0,0%	0,0%	0,0%	0,0%	0,0%	0,0%
90	0,3%	0,4%	0,7%	0,3%	0,4%	0,7%	0,0%	0,0%	0,0%	0,0%	0,0%	0,0%	0,0%	0,0%	0,0%	0,0%	0,0%	0,0%	0,0%	0,0%	0,0%	0,0%	0,0%
95	0,0%	0,2%	0,2%	0,0%	0,2%	0,2%	0,0%	0,0%	0,0%	0,0%	0,0%	0,0%	0,0%	0,0%	0,0%	0,0%	0,0%	0,0%	0,0%	0,0%	0,0%	0,0%	0,0%
100	0,0%	0,0%	0,0%	0,0%	0,0%	0,0%	0,0%	0,0%	0,0%	0,0%	0,0%	0,0%	0,0%	0,0%	0,0%	0,0%	0,0%	0,0%	0,0%	0,0%	0,0%	0,0%	0,0%
105	0,0%	0,0%	0,0%	0,0%	0,0%	0,0%	0,0%	0,0%	0,0%	0,0%	0,0%	0,0%	0,0%	0,0%	0,0%	0,0%	0,0%	0,0%	0,0%	0,0%	0,0%	0,0%	0,0%
110	0,0%	0,0%	0,0%	0,0%	0,0%	0,0%	0,0%	0,0%	0,0%	0,0%	0,0%	0,0%	0,0%	0,0%	0,0%	0,0%	0,0%	0,0%	0,0%	0,0%	0,0%	0,0%	0,0%
115	0,0%	0,0%	0,0%	0,0%	0,0%	0,0%	0,0%	0,0%	0,0%	0,0%	0,0%	0,0%	0,0%	0,0%	0,0%	0,0%	0,0%	0,0%	0,0%	0,0%	0,0%	0,0%	0,0%
	49,1%	50,9%	100,0%	44,1%	46,0%	90,1%	5,0%	4,9%	9,9%	1,7%	1,7%	3,4%	0,5%	0,6%	1,1%	0,7%	0,5%	1,2%	1,9%	1,9%	3,8%	0,2%	0,2%



Florida Alta






s (M) 8%

EDAD	Total			Españoles			Extranjeros			Comunitarios			Resto Europa			África			América			Asia		
	H	M	T	H	M	T	H	M	T	H	M	T	H	M	T	H	M	T	H	M	T	H	M	T
FLORIDA BAJA																								
0	239	212	451	211	184	395	28	28	56	5	5	10	2	1	3	12	13	25	5	7	12	2	4	6
5	242	208	450	225	192	417	17	16	33	5	9	14	1	0	1	4	6	10	5	1	6	0	2	2
10	218	234	452	200	217	417	18	17	35	8	4	12	1	2	3	2	5	7	6	5	11	1	1	2
15	280	281	561	250	253	503	30	28	58	5	6	11	3	4	7	2	1	3	19	16	35	1	1	2
20	353	333	686	316	299	615	37	34	71	8	5	13	3	7	10	3	4	7	21	16	37	2	2	4
25	418	382	800	356	312	668	62	70	132	14	19	33	0	1	1	17	13	30	26	34	60	3	5	8
30	414	407	821	360	353	713	54	54	108	20	16	36	4	3	7	13	8	21	14	24	38	3	3	6
35	413	399	812	351	351	702	62	48	110	18	13	31	2	3	5	10	5	15	27	26	53	1	5	6
40	345	403	748	301	349	650	44	54	98	12	9	21	1	8	9	12	7	19	17	29	46	1	2	3
45	398	456	854	366	416	782	32	40	72	10	15	25	2	3	5	6	4	10	9	14	23	4	5	9
50	380	452	832	353	430	783	27	22	49	8	8	16	0	1	1	5	1	6	12	12	24	0	2	2
55	395	454	849	380	428	808	15	26	41	8	7	15	0	3	3	1	3	4	6	12	18	1	0	1
60	340	355	695	329	336	665	11	19	30	6	5	11	1	2	3	2	0	2	1	11	12	1	1	2
65	263	288	551	257	283	540	6	5	11	3	0	3	1	1	2	1	0	1	1	4	5	0	0	0
70	184	209	393	182	208	390	2	1	3	1	1	2	0	0	0	0	0	0	1	0	1	0	0	0
75	160	231	391	156	228	384	4	3	7	2	1	3	0	0	0	0	1	1	2	1	3	0	0	0
80	112	183	295	110	181	291	2	2	4	2	1	3	0	0	0	0	0	0	0	1	1	0	0	0
85	63	115	178	63	114	177	0	1	1	0	1	1	0	0	0	0	0	0	0	0	0	0	0	0
90	15	50	65	15	49	64	0	1	1	0	1	1	0	0	0	0	0	0	0	0	0	0	0	0
95	4	7	11	4	7	11	0	0	0	0	0	0	0	0	0	0	0	0	0	0	0	0	0	0
100	1	2	3	1	2	3	0	0	0	0	0	0	0	0	0	0	0	0	0	0	0	0	0	0
105	0	0	0	0	0	0	0	0	0	0	0	0	0	0	0	0	0	0	0	0	0	0	0	0
110	0	0	0	0	0	0	0	0	0	0	0	0	0	0	0	0	0	0	0	0	0	0	0	0
115	0	0	0	0	0	0	0	0	0	0	0	0	0	0	0	0	0	0	0	0	0	0	0	0
	5.237	5.661	10.898	4.786	5.192	9.978	451	469	920	135	126	261	21	39	60	90	71	161	172	213	385	20	33	53

EDAD	Total			Españoles			Extranjeros			Comunitarios			Resto Europa			África			América			Asia	
	H	M	T	H	M	T	H	M	T	H	M	T	H	M	T	H	M	T	H	M	T	H	M
FLORIDA BAJA																							
0	2,2%	1,9%	4,1%	1,9%	1,7%	3,6%	0,3%	0,3%	0,5%	0,0%	0,0%	0,1%	0,0%	0,0%	0,0%	0,1%	0,1%	0,2%	0,0%	0,1%	0,1%	0,0%	0,0%
5	2,2%	1,9%	4,1%	2,1%	1,8%	3,8%	0,2%	0,1%	0,3%	0,0%	0,1%	0,1%	0,0%	0,0%	0,0%	0,0%	0,1%	0,1%	0,0%	0,0%	0,1%	0,0%	0,0%
10	2,0%	2,1%	4,1%	1,8%	2,0%	3,8%	0,2%	0,2%	0,3%	0,1%	0,0%	0,1%	0,0%	0,0%	0,0%	0,0%	0,0%	0,1%	0,1%	0,0%	0,1%	0,0%	0,0%
15	2,6%	2,6%	5,1%	2,3%	2,3%	4,6%	0,3%	0,3%	0,5%	0,0%	0,1%	0,1%	0,0%	0,0%	0,1%	0,0%	0,0%	0,0%	0,2%	0,1%	0,3%	0,0%	0,0%
20	3,2%	3,1%	6,3%	2,9%	2,7%	5,6%	0,3%	0,3%	0,7%	0,1%	0,0%	0,1%	0,0%	0,1%	0,1%	0,0%	0,0%	0,1%	0,2%	0,1%	0,3%	0,0%	0,0%
25	3,8%	3,5%	7,3%	3,3%	2,9%	6,1%	0,6%	0,6%	1,2%	0,1%	0,2%	0,3%	0,0%	0,0%	0,0%	0,2%	0,1%	0,3%	0,2%	0,3%	0,6%	0,0%	0,0%
30	3,8%	3,7%	7,5%	3,3%	3,2%	6,5%	0,5%	0,5%	1,0%	0,2%	0,1%	0,3%	0,0%	0,0%	0,1%	0,1%	0,1%	0,2%	0,1%	0,2%	0,3%	0,0%	0,0%
35	3,8%	3,7%	7,5%	3,2%	3,2%	6,4%	0,6%	0,4%	1,0%	0,2%	0,1%	0,3%	0,0%	0,0%	0,0%	0,1%	0,0%	0,1%	0,2%	0,2%	0,5%	0,0%	0,0%
40	3,2%	3,7%	6,9%	2,8%	3,2%	6,0%	0,4%	0,5%	0,9%	0,1%	0,1%	0,2%	0,0%	0,1%	0,1%	0,1%	0,1%	0,2%	0,2%	0,3%	0,4%	0,0%	0,0%
45	3,7%	4,2%	7,8%	3,4%	3,8%	7,2%	0,3%	0,4%	0,7%	0,1%	0,1%	0,2%	0,0%	0,0%	0,0%	0,1%	0,0%	0,1%	0,1%	0,1%	0,2%	0,0%	0,0%
50	3,5%	4,1%	7,6%	3,2%	3,9%	7,2%	0,2%	0,2%	0,4%	0,1%	0,1%	0,1%	0,0%	0,0%	0,0%	0,0%	0,0%	0,1%	0,1%	0,1%	0,2%	0,0%	0,0%
55	3,6%	4,2%	7,8%	3,5%	3,9%	7,4%	0,1%	0,2%	0,4%	0,1%	0,1%	0,1%	0,0%	0,0%	0,0%	0,0%	0,0%	0,0%	0,1%	0,1%	0,2%	0,0%	0,0%
60	3,1%	3,3%	6,4%	3,0%	3,1%	6,1%	0,1%	0,2%	0,3%	0,1%	0,0%	0,1%	0,0%	0,0%	0,0%	0,0%	0,0%	0,0%	0,0%	0,1%	0,1%	0,0%	0,0%
65	2,4%	2,6%	5,1%	2,4%	2,6%	5,0%	0,1%	0,0%	0,1%	0,0%	0,0%	0,0%	0,0%	0,0%	0,0%	0,0%	0,0%	0,0%	0,0%	0,0%	0,0%	0,0%	0,0%
70	1,7%	1,9%	3,6%	1,7%	1,9%	3,6%	0,0%	0,0%	0,0%	0,0%	0,0%	0,0%	0,0%	0,0%	0,0%	0,0%	0,0%	0,0%	0,0%	0,0%	0,0%	0,0%	0,0%
75	1,5%	2,1%	3,6%	1,4%	2,1%	3,5%	0,0%	0,0%	0,1%	0,0%	0,0%	0,0%	0,0%	0,0%	0,0%	0,0%	0,0%	0,0%	0,0%	0,0%	0,0%	0,0%	0,0%
80	1,0%	1,7%	2,7%	1,0%	1,7%	2,7%	0,0%	0,0%	0,0%	0,0%	0,0%	0,0%	0,0%	0,0%	0,0%	0,0%	0,0%	0,0%	0,0%	0,0%	0,0%	0,0%	0,0%
85	0,6%	1,1%	1,6%	0,6%	1,0%	1,6%	0,0%	0,0%	0,0%	0,0%	0,0%	0,0%	0,0%	0,0%	0,0%	0,0%	0,0%	0,0%	0,0%	0,0%	0,0%	0,0%	0,0%
90	0,1%	0,5%	0,6%	0,1%	0,4%	0,6%	0,0%	0,0%	0,0%	0,0%	0,0%	0,0%	0,0%	0,0%	0,0%	0,0%	0,0%	0,0%	0,0%	0,0%	0,0%	0,0%	0,0%
95	0,0%	0,1%	0,1%	0,0%	0,1%	0,1%	0,0%	0,0%	0,0%	0,0%	0,0%	0,0%	0,0%	0,0%	0,0%	0,0%	0,0%	0,0%	0,0%	0,0%	0,0%	0,0%	0,0%
100	0,0%	0,0%	0,0%	0,0%	0,0%	0,0%	0,0%	0,0%	0,0%	0,0%	0,0%	0,0%	0,0%	0,0%	0,0%	0,0%	0,0%	0,0%	0,0%	0,0%	0,0%	0,0%	0,0%
105	0,0%	0,0%	0,0%	0,0%	0,0%	0,0%	0,0%	0,0%	0,0%	0,0%	0,0%	0,0%	0,0%	0,0%	0,0%	0,0%	0,0%	0,0%	0,0%	0,0%	0,0%	0,0%	0,0%
110	0,0%	0,0%	0,0%	0,0%	0,0%	0,0%	0,0%	0,0%	0,0%	0,0%	0,0%	0,0%	0,0%	0,0%	0,0%	0,0%	0,0%	0,0%	0,0%	0,0%	0,0%	0,0%	0,0%
115	0,0%	0,0%	0,0%	0,0%	0,0%	0,0%	0,0%	0,0%	0,0%	0,0%	0,0%	0,0%	0,0%	0,0%	0,0%	0,0%	0,0%	0,0%	0,0%	0,0%	0,0%	0,0%	0,0%
	48,1%	51,9%	100,0%	43,9%	47,6%	91,6%	4,1%	4,3%	8,4%	1,2%	1,2%	2,4%	0,2%	0,4%	0,6%	0,8%	0,7%	1,5%	1,6%	2,0%	3,5%	0,2%	0,3%

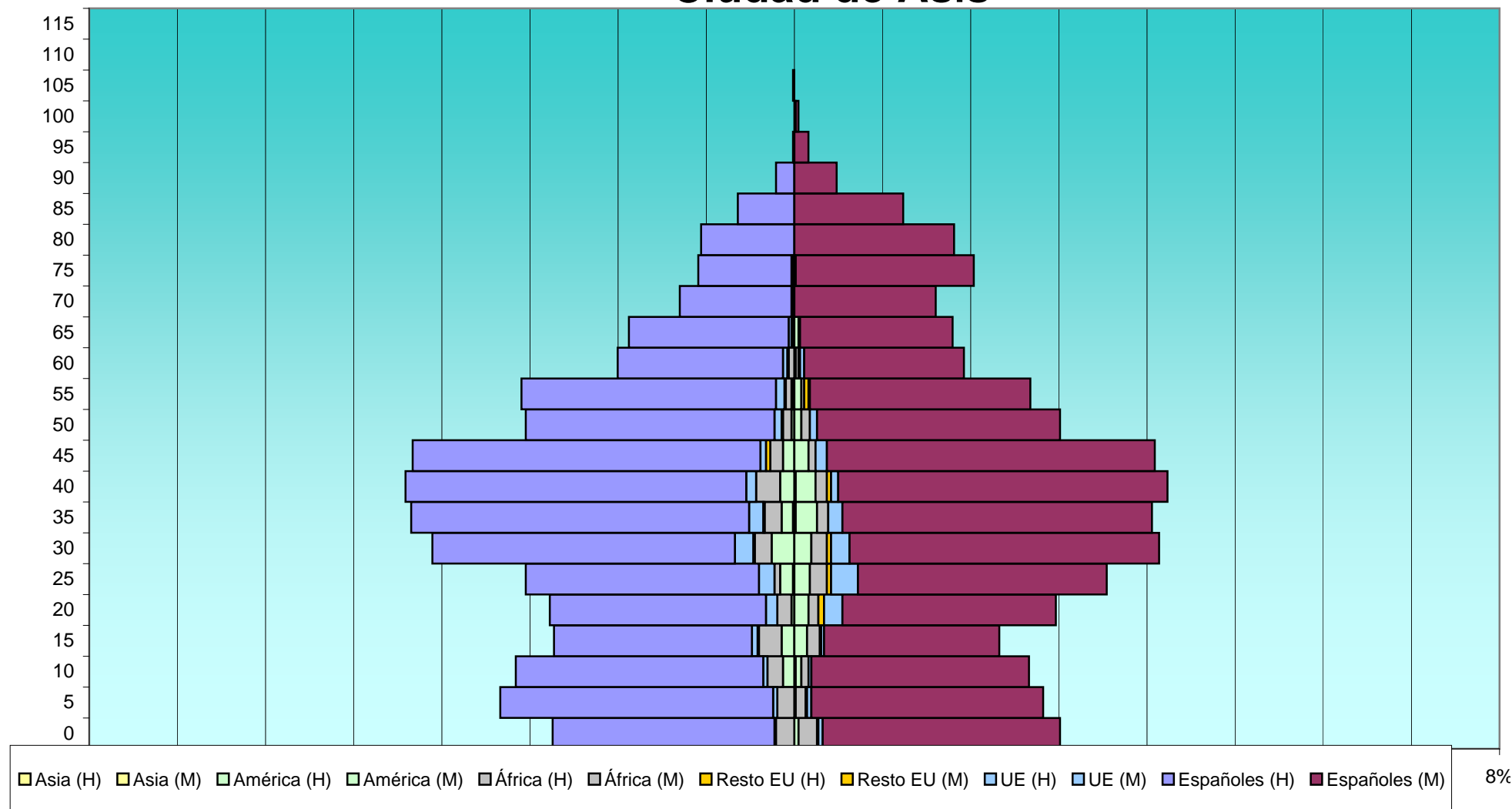





EDAD	Total			Españoles			Extranjeros			Comunitarios			Resto Europa			África			América			Asia		
	H	M	T	H	M	T	H	M	T	H	M	T	H	M	T	H	M	T	H	M	T	H	M	T
CIUDAD DE ASIS																								
0	171	188	359	157	168	325	14	20	34	1	3	4	0	1	1	13	13	26	0	3	3	0	0	0
5	208	176	384	193	164	357	15	12	27	3	3	6	0	1	1	12	7	19	0	1	1	0	0	0
10	198	165	363	175	154	329	23	11	34	3	2	5	0	0	0	11	5	16	8	4	12	0	1	1
15	170	145	315	140	124	264	30	21	51	4	2	6	1	1	2	16	9	25	9	9	18	0	0	0
20	173	185	358	153	151	304	20	34	54	8	13	21	0	4	4	10	7	17	2	10	12	0	0	0
25	189	222	411	165	176	341	24	46	70	11	19	30	0	3	3	4	12	16	9	11	20	1	0	1
30	256	258	514	214	219	433	42	39	81	13	13	26	1	3	4	12	11	23	16	12	28	0	0	0
35	271	253	524	239	219	458	32	34	66	10	10	20	1	0	1	12	8	20	8	15	23	1	1	2
40	276	263	539	241	233	474	35	30	65	7	5	12	0	3	3	17	8	25	10	14	24	0	1	1
45	270	255	525	246	232	478	24	23	47	4	8	12	3	0	3	9	5	14	8	10	18	0	0	0
50	190	188	378	176	172	348	14	16	30	5	5	10	1	0	1	6	6	12	2	5	7	0	0	0
55	192	168	360	180	156	336	12	12	24	6	1	7	1	3	4	4	2	6	1	5	6	1	0	1
60	125	120	245	117	113	230	8	7	15	3	3	6	1	1	2	4	2	6	0	1	1	0	0	0
65	117	112	229	113	108	221	4	4	8	2	0	2	1	0	1	0	1	1	1	3	4	0	0	0
70	81	100	181	79	100	179	2	0	2	1	0	1	0	0	0	1	0	1	0	0	0	0	0	0
75	68	127	195	66	126	192	2	1	3	1	1	2	0	0	0	0	0	0	1	0	1	0	0	0
80	66	113	179	66	113	179	0	0	0	0	0	0	0	0	0	0	0	0	0	0	0	0	0	0
85	40	77	117	40	77	117	0	0	0	0	0	0	0	0	0	0	0	0	0	0	0	0	0	0
90	13	30	43	13	30	43	0	0	0	0	0	0	0	0	0	0	0	0	0	0	0	0	0	0
95	1	10	11	1	10	11	0	0	0	0	0	0	0	0	0	0	0	0	0	0	0	0	0	0
100	0	3	3	0	2	2	0	1	1	0	1	1	0	0	0	0	0	0	0	0	0	0	0	0
105	1	0	1	1	0	1	0	0	0	0	0	0	0	0	0	0	0	0	0	0	0	0	0	0
110	0	0	0	0	0	0	0	0	0	0	0	0	0	0	0	0	0	0	0	0	0	0	0	0
115	0	0	0	0	0	0	0	0	0	0	0	0	0	0	0	0	0	0	0	0	0	0	0	0
	3.076	3.158	6.234	2.775	2.847	5.622	301	311	612	82	89	171	10	20	30	131	96	227	75	103	178	3	3	6

EDAD	Total			Españoles			Extranjeros			Comunitarios			Resto Europa			África			América			Asia	
	H	M	T	H	M	T	H	M	T	H	M	T	H	M	T	H	M	T	H	M	T	H	M
CIUDAD DE ASIS																							
0	2,7%	3,0%	5,8%	2,5%	2,7%	5,2%	0,2%	0,3%	0,5%	0,0%	0,0%	0,1%	0,0%	0,0%	0,0%	0,2%	0,2%	0,4%	0,0%	0,0%	0,0%	0,0%	0,0%
5	3,3%	2,8%	6,2%	3,1%	2,6%	5,7%	0,2%	0,2%	0,4%	0,0%	0,0%	0,1%	0,0%	0,0%	0,0%	0,2%	0,1%	0,3%	0,0%	0,0%	0,0%	0,0%	0,0%
10	3,2%	2,6%	5,8%	2,8%	2,5%	5,3%	0,4%	0,2%	0,5%	0,0%	0,0%	0,1%	0,0%	0,0%	0,0%	0,2%	0,1%	0,3%	0,1%	0,1%	0,2%	0,0%	0,0%
15	2,7%	2,3%	5,1%	2,2%	2,0%	4,2%	0,5%	0,3%	0,8%	0,1%	0,0%	0,1%	0,0%	0,0%	0,0%	0,3%	0,1%	0,4%	0,1%	0,1%	0,3%	0,0%	0,0%
20	2,8%	3,0%	5,7%	2,5%	2,4%	4,9%	0,3%	0,5%	0,9%	0,1%	0,2%	0,3%	0,0%	0,1%	0,1%	0,2%	0,1%	0,3%	0,0%	0,2%	0,2%	0,0%	0,0%
25	3,0%	3,6%	6,6%	2,6%	2,8%	5,5%	0,4%	0,7%	1,1%	0,2%	0,3%	0,5%	0,0%	0,0%	0,0%	0,1%	0,2%	0,3%	0,1%	0,2%	0,3%	0,0%	0,0%
30	4,1%	4,1%	8,2%	3,4%	3,5%	6,9%	0,7%	0,6%	1,3%	0,2%	0,2%	0,4%	0,0%	0,0%	0,1%	0,2%	0,2%	0,4%	0,3%	0,2%	0,4%	0,0%	0,0%
35	4,3%	4,1%	8,4%	3,8%	3,5%	7,3%	0,5%	0,5%	1,1%	0,2%	0,2%	0,3%	0,0%	0,0%	0,0%	0,2%	0,1%	0,3%	0,1%	0,2%	0,4%	0,0%	0,0%
40	4,4%	4,2%	8,6%	3,9%	3,7%	7,6%	0,6%	0,5%	1,0%	0,1%	0,1%	0,2%	0,0%	0,0%	0,0%	0,3%	0,1%	0,4%	0,2%	0,2%	0,4%	0,0%	0,0%
45	4,3%	4,1%	8,4%	3,9%	3,7%	7,7%	0,4%	0,4%	0,8%	0,1%	0,1%	0,2%	0,0%	0,0%	0,0%	0,1%	0,1%	0,2%	0,1%	0,2%	0,3%	0,0%	0,0%
50	3,0%	3,0%	6,1%	2,8%	2,8%	5,6%	0,2%	0,3%	0,5%	0,1%	0,1%	0,2%	0,0%	0,0%	0,0%	0,1%	0,1%	0,2%	0,0%	0,1%	0,1%	0,0%	0,0%
55	3,1%	2,7%	5,8%	2,9%	2,5%	5,4%	0,2%	0,2%	0,4%	0,1%	0,0%	0,1%	0,0%	0,0%	0,1%	0,1%	0,0%	0,1%	0,0%	0,1%	0,1%	0,0%	0,0%
60	2,0%	1,9%	3,9%	1,9%	1,8%	3,7%	0,1%	0,1%	0,2%	0,0%	0,0%	0,1%	0,0%	0,0%	0,0%	0,1%	0,0%	0,1%	0,0%	0,0%	0,0%	0,0%	0,0%
65	1,9%	1,8%	3,7%	1,8%	1,7%	3,5%	0,1%	0,1%	0,1%	0,0%	0,0%	0,0%	0,0%	0,0%	0,0%	0,0%	0,0%	0,0%	0,0%	0,0%	0,1%	0,0%	0,0%
70	1,3%	1,6%	2,9%	1,3%	1,6%	2,9%	0,0%	0,0%	0,0%	0,0%	0,0%	0,0%	0,0%	0,0%	0,0%	0,0%	0,0%	0,0%	0,0%	0,0%	0,0%	0,0%	0,0%
75	1,1%	2,0%	3,1%	1,1%	2,0%	3,1%	0,0%	0,0%	0,0%	0,0%	0,0%	0,0%	0,0%	0,0%	0,0%	0,0%	0,0%	0,0%	0,0%	0,0%	0,0%	0,0%	0,0%
80	1,1%	1,8%	2,9%	1,1%	1,8%	2,9%	0,0%	0,0%	0,0%	0,0%	0,0%	0,0%	0,0%	0,0%	0,0%	0,0%	0,0%	0,0%	0,0%	0,0%	0,0%	0,0%	0,0%
85	0,6%	1,2%	1,9%	0,6%	1,2%	1,9%	0,0%	0,0%	0,0%	0,0%	0,0%	0,0%	0,0%	0,0%	0,0%	0,0%	0,0%	0,0%	0,0%	0,0%	0,0%	0,0%	0,0%
90	0,2%	0,5%	0,7%	0,2%	0,5%	0,7%	0,0%	0,0%	0,0%	0,0%	0,0%	0,0%	0,0%	0,0%	0,0%	0,0%	0,0%	0,0%	0,0%	0,0%	0,0%	0,0%	0,0%
95	0,0%	0,2%	0,2%	0,0%	0,2%	0,2%	0,0%	0,0%	0,0%	0,0%	0,0%	0,0%	0,0%	0,0%	0,0%	0,0%	0,0%	0,0%	0,0%	0,0%	0,0%	0,0%	0,0%
100	0,0%	0,0%	0,0%	0,0%	0,0%	0,0%	0,0%	0,0%	0,0%	0,0%	0,0%	0,0%	0,0%	0,0%	0,0%	0,0%	0,0%	0,0%	0,0%	0,0%	0,0%	0,0%	0,0%
105	0,0%	0,0%	0,0%	0,0%	0,0%	0,0%	0,0%	0,0%	0,0%	0,0%	0,0%	0,0%	0,0%	0,0%	0,0%	0,0%	0,0%	0,0%	0,0%	0,0%	0,0%	0,0%	0,0%
110	0,0%	0,0%	0,0%	0,0%	0,0%	0,0%	0,0%	0,0%	0,0%	0,0%	0,0%	0,0%	0,0%	0,0%	0,0%	0,0%	0,0%	0,0%	0,0%	0,0%	0,0%	0,0%	0,0%
115	0,0%	0,0%	0,0%	0,0%	0,0%	0,0%	0,0%	0,0%	0,0%	0,0%	0,0%	0,0%	0,0%	0,0%	0,0%	0,0%	0,0%	0,0%	0,0%	0,0%	0,0%	0,0%	0,0%
	49,3%	50,7%	100,0%	44,5%	45,7%	90,2%	4,8%	5,0%	9,8%	1,3%	1,4%	2,7%	0,2%	0,3%	0,5%	2,1%	1,5%	3,6%	1,2%	1,7%	2,9%	0,0%	0,0%

Ciudad de Asís

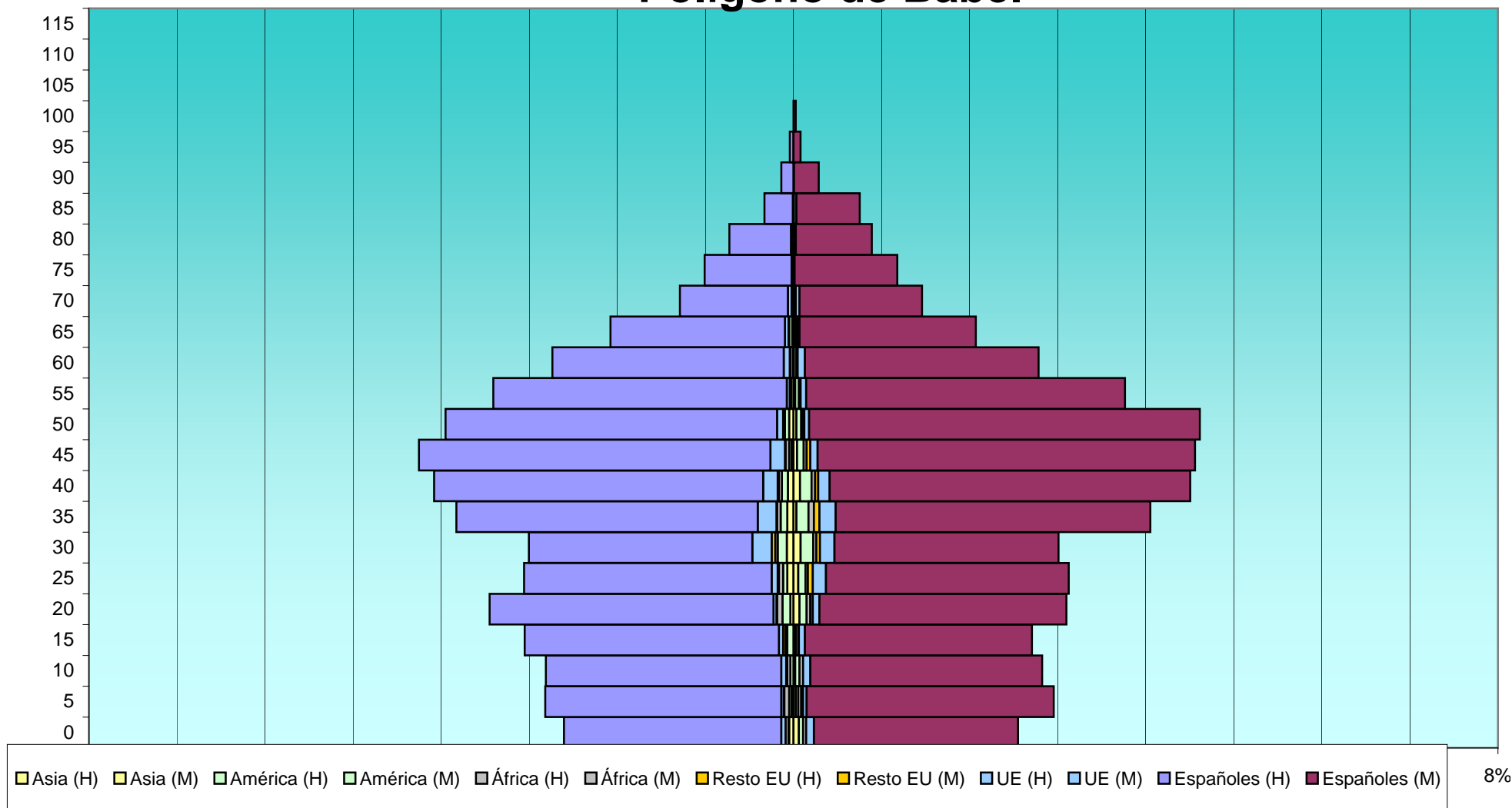





EDAD	Total			Españoles			Extranjeros			Comunitarios			Resto Europa			África			América			Asia		
	H	M	T	H	M	T	H	M	T	H	M	T	H	M	T	H	M	T	H	M	T	H	M	T
POLIGONO BABEL																								
0	382	370	752	360	338	698	22	32	54	7	13	20	0	0	0	5	5	10	1	7	8	7	9	16
5	412	430	842	391	409	800	21	21	42	4	6	10	1	3	4	8	5	13	4	4	8	3	4	7
10	413	409	822	390	384	774	23	25	48	8	12	20	2	0	2	5	6	11	5	7	12	0	3	3
15	446	394	840	421	376	797	25	18	43	7	10	17	4	1	5	3	4	7	10	3	13	0	1	1
20	508	447	955	470	409	879	38	38	76	5	11	16	1	4	5	9	6	15	13	12	25	5	10	15
25	444	458	902	410	402	812	34	56	90	10	22	32	2	8	10	7	4	11	7	12	19	10	8	18
30	439	438	877	370	371	741	69	67	136	32	24	56	6	6	12	4	5	9	15	21	36	11	12	23
35	553	596	1.149	499	521	1.020	54	75	129	31	27	58	1	9	10	6	9	15	11	20	31	10	5	15
40	597	655	1.252	545	597	1.142	52	58	110	24	19	43	2	5	7	5	6	11	10	19	29	9	11	20
45	623	662	1.285	582	625	1.207	41	37	78	24	12	36	1	6	7	6	5	11	4	11	15	3	6	9
50	574	675	1.249	549	647	1.196	25	28	53	10	8	18	1	3	4	2	2	4	7	8	15	7	5	12
55	496	550	1.046	486	528	1.014	10	22	32	5	9	14	1	3	4	0	0	0	1	6	7	4	3	7
60	399	406	805	383	387	770	16	19	35	10	12	22	1	2	3	0	0	0	4	4	8	1	1	2
65	303	302	605	289	292	581	14	10	24	6	3	9	1	0	1	0	2	2	5	3	8	2	2	4
70	187	214	401	179	203	382	8	11	19	6	6	12	1	0	1	0	1	1	1	3	4	1	0	1
75	147	172	319	144	170	314	3	2	5	1	2	3	0	0	0	1	0	1	1	0	1	0	0	0
80	107	129	236	102	126	228	5	3	8	3	1	4	0	0	0	0	0	0	1	2	3	0	1	1
85	48	110	158	47	105	152	1	5	6	1	4	5	0	0	0	0	0	0	0	1	1	0	0	0
90	20	42	62	20	41	61	0	1	1	0	1	1	0	0	0	0	0	0	0	0	0	0	0	0
95	6	12	18	6	12	18	0	0	0	0	0	0	0	0	0	0	0	0	0	0	0	0	0	0
100	0	4	4	0	4	4	0	0	0	0	0	0	0	0	0	0	0	0	0	0	0	0	0	0
105	0	0	0	0	0	0	0	0	0	0	0	0	0	0	0	0	0	0	0	0	0	0	0	0
110	0	0	0	0	0	0	0	0	0	0	0	0	0	0	0	0	0	0	0	0	0	0	0	0
115	0	0	0	0	0	0	0	0	0	0	0	0	0	0	0	0	0	0	0	0	0	0	0	0
	7.104	7.475	14.579	6.643	6.947	13.590	461	528	989	194	202	396	25	50	75	61	60	121	100	143	243	73	81	154

EDAD	Total			Españoles			Extranjeros			Comunitarios			Resto Europa			África			América			Asia	
	H	M	T	H	M	T	H	M	T	H	M	T	H	M	T	H	M	T	H	M	T	H	M
POLIGONO BABEL																							
0	2,6%	2,5%	5,2%	2,5%	2,3%	4,8%	0,7%	0,2%	0,4%	0,0%	0,1%	0,1%	0,0%	0,0%	0,0%	0,0%	0,0%	0,1%	0,0%	0,0%	0,1%	0,0%	0,1%
5	2,8%	2,9%	5,8%	2,7%	2,8%	5,5%	0,7%	0,1%	0,3%	0,0%	0,0%	0,1%	0,0%	0,0%	0,0%	0,1%	0,0%	0,1%	0,0%	0,0%	0,1%	0,0%	0,0%
10	2,8%	2,8%	5,6%	2,7%	2,6%	5,3%	0,7%	0,2%	0,3%	0,1%	0,1%	0,1%	0,0%	0,0%	0,0%	0,0%	0,0%	0,1%	0,0%	0,0%	0,1%	0,0%	0,0%
15	3,1%	2,7%	5,8%	2,9%	2,6%	5,5%	0,7%	0,1%	0,3%	0,0%	0,1%	0,1%	0,0%	0,0%	0,0%	0,0%	0,0%	0,0%	0,1%	0,0%	0,1%	0,0%	0,0%
20	3,5%	3,1%	6,6%	3,2%	2,8%	6,0%	0,7%	0,3%	0,5%	0,0%	0,1%	0,1%	0,0%	0,0%	0,0%	0,1%	0,0%	0,1%	0,1%	0,1%	0,2%	0,0%	0,1%
25	3,0%	3,1%	6,2%	2,8%	2,8%	5,6%	0,7%	0,4%	0,6%	0,1%	0,2%	0,2%	0,0%	0,1%	0,1%	0,0%	0,0%	0,1%	0,0%	0,1%	0,1%	0,1%	0,1%
30	3,0%	3,0%	6,0%	2,5%	2,5%	5,1%	0,7%	0,5%	0,9%	0,2%	0,2%	0,4%	0,0%	0,0%	0,1%	0,0%	0,0%	0,1%	0,1%	0,1%	0,2%	0,1%	0,1%
35	3,8%	4,1%	7,9%	3,4%	3,6%	7,0%	0,7%	0,5%	0,9%	0,2%	0,2%	0,4%	0,0%	0,1%	0,1%	0,0%	0,1%	0,1%	0,1%	0,1%	0,2%	0,1%	0,0%
40	4,1%	4,5%	8,6%	3,7%	4,1%	7,8%	0,7%	0,4%	0,8%	0,2%	0,1%	0,3%	0,0%	0,0%	0,0%	0,0%	0,0%	0,1%	0,1%	0,1%	0,2%	0,1%	0,1%
45	4,3%	4,5%	8,8%	4,0%	4,3%	8,3%	0,7%	0,3%	0,5%	0,2%	0,1%	0,2%	0,0%	0,0%	0,0%	0,0%	0,0%	0,1%	0,0%	0,1%	0,1%	0,0%	0,0%
50	3,9%	4,6%	8,6%	3,8%	4,4%	8,2%	0,7%	0,2%	0,4%	0,1%	0,1%	0,1%	0,0%	0,0%	0,0%	0,0%	0,0%	0,0%	0,0%	0,1%	0,1%	0,0%	0,0%
55	3,4%	3,8%	7,2%	3,3%	3,6%	7,0%	0,7%	0,2%	0,2%	0,0%	0,1%	0,1%	0,0%	0,0%	0,0%	0,0%	0,0%	0,0%	0,0%	0,0%	0,0%	0,0%	0,0%
60	2,7%	2,8%	5,5%	2,6%	2,7%	5,3%	0,7%	0,1%	0,2%	0,1%	0,1%	0,2%	0,0%	0,0%	0,0%	0,0%	0,0%	0,0%	0,0%	0,0%	0,1%	0,0%	0,0%
65	2,1%	2,1%	4,1%	2,0%	2,0%	4,0%	0,7%	0,1%	0,2%	0,0%	0,0%	0,1%	0,0%	0,0%	0,0%	0,0%	0,0%	0,0%	0,0%	0,0%	0,1%	0,0%	0,0%
70	1,3%	1,5%	2,8%	1,2%	1,4%	2,6%	0,7%	0,1%	0,1%	0,0%	0,0%	0,1%	0,0%	0,0%	0,0%	0,0%	0,0%	0,0%	0,0%	0,0%	0,0%	0,0%	0,0%
75	1,0%	1,2%	2,2%	1,0%	1,2%	2,2%	0,7%	0,0%	0,0%	0,0%	0,0%	0,0%	0,0%	0,0%	0,0%	0,0%	0,0%	0,0%	0,0%	0,0%	0,0%	0,0%	0,0%
80	0,7%	0,9%	1,6%	0,7%	0,9%	1,6%	0,7%	0,0%	0,1%	0,0%	0,0%	0,0%	0,0%	0,0%	0,0%	0,0%	0,0%	0,0%	0,0%	0,0%	0,0%	0,0%	0,0%
85	0,3%	0,8%	1,1%	0,3%	0,7%	1,0%	0,7%	0,0%	0,0%	0,0%	0,0%	0,0%	0,0%	0,0%	0,0%	0,0%	0,0%	0,0%	0,0%	0,0%	0,0%	0,0%	0,0%
90	0,1%	0,3%	0,4%	0,1%	0,3%	0,4%	0,7%	0,0%	0,0%	0,0%	0,0%	0,0%	0,0%	0,0%	0,0%	0,0%	0,0%	0,0%	0,0%	0,0%	0,0%	0,0%	0,0%
95	0,0%	0,1%	0,1%	0,0%	0,1%	0,1%	0,7%	0,0%	0,0%	0,0%	0,0%	0,0%	0,0%	0,0%	0,0%	0,0%	0,0%	0,0%	0,0%	0,0%	0,0%	0,0%	0,0%
100	0,0%	0,0%	0,0%	0,0%	0,0%	0,0%	0,7%	0,0%	0,0%	0,0%	0,0%	0,0%	0,0%	0,0%	0,0%	0,0%	0,0%	0,0%	0,0%	0,0%	0,0%	0,0%	0,0%
105	0,0%	0,0%	0,0%	0,0%	0,0%	0,0%	0,7%	0,0%	0,0%	0,0%	0,0%	0,0%	0,0%	0,0%	0,0%	0,0%	0,0%	0,0%	0,0%	0,0%	0,0%	0,0%	0,0%
110	0,0%	0,0%	0,0%	0,0%	0,0%	0,0%	0,7%	0,0%	0,0%	0,0%	0,0%	0,0%	0,0%	0,0%	0,0%	0,0%	0,0%	0,0%	0,0%	0,0%	0,0%	0,0%	0,0%
115	0,0%	0,0%	0,0%	0,0%	0,0%	0,0%	0,7%	0,0%	0,0%	0,0%	0,0%	0,0%	0,0%	0,0%	0,0%	0,0%	0,0%	0,0%	0,0%	0,0%	0,0%	0,0%	0,0%
	48,7%	51,3%	100,0%	45,6%	47,7%	93,2%	3,2%	3,6%	6,8%	1,3%	1,4%	2,7%	0,2%	0,3%	0,5%	0,4%	0,4%	0,8%	0,7%	1,0%	1,7%	0,5%	0,6%

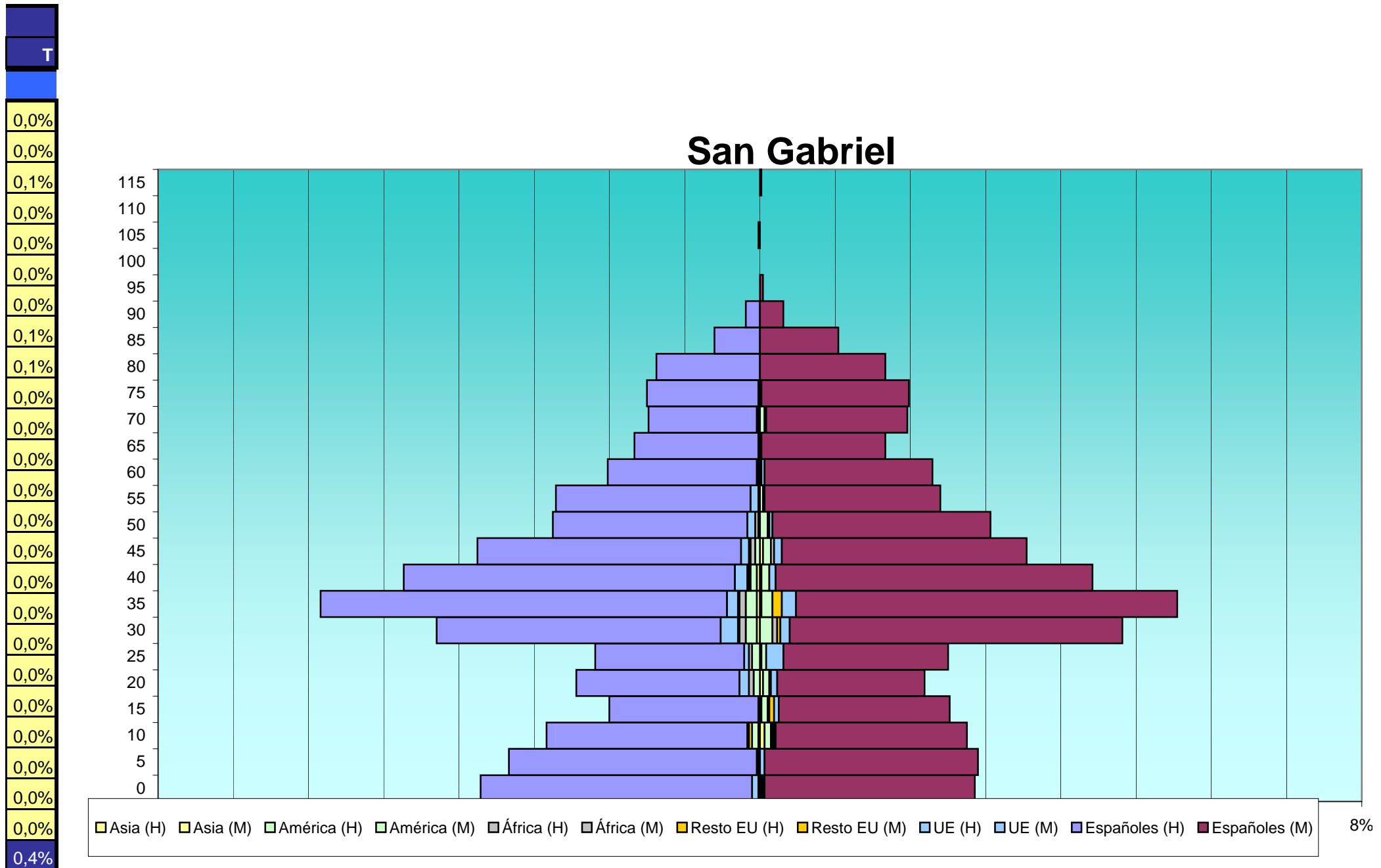
Polígono de Babel






EDAD	Total			Españoles			Extranjeros			Comunitarios			Resto Europa			África			América			Asia		
	H	M	T	H	M	T	H	M	T	H	M	T	H	M	T	H	M	T	H	M	T	H	M	T
SAN GABRIEL																								
0	178	137	315	173	134	307	5	3	8	4	1	5	0	1	1	0	0	0	1	1	2	0	0	0
5	160	139	299	158	136	294	2	3	5	0	3	3	1	0	1	0	0	0	1	0	1	0	0	0
10	138	130	268	128	122	250	10	8	18	1	1	2	2	1	3	0	1	1	4	4	8	1	3	4
15	97	120	217	95	109	204	2	11	13	0	3	3	0	3	3	1	1	2	0	4	4	0	1	1
20	119	103	222	104	94	198	15	9	24	6	4	10	0	0	0	3	1	4	4	4	8	0	2	2
25	106	119	225	95	105	200	11	14	25	3	11	14	0	0	0	2	0	2	5	3	8	0	1	1
30	204	233	437	181	212	393	23	21	44	11	6	17	1	2	3	4	3	7	7	8	15	2	0	2
35	279	267	546	259	243	502	20	24	44	7	9	16	1	6	7	4	0	4	7	7	14	2	1	3
40	226	213	439	211	202	413	15	11	26	8	4	12	1	0	1	1	0	1	4	5	9	2	1	3
45	182	168	350	168	156	324	14	12	26	5	5	10	1	0	1	3	2	5	3	5	8	0	2	2
50	132	147	279	124	139	263	8	8	16	5	2	7	0	0	0	2	1	3	1	5	6	0	0	0
55	130	115	245	124	112	236	6	3	9	5	0	5	0	1	1	1	0	1	0	2	2	0	0	0
60	97	110	207	95	107	202	2	3	5	1	2	3	0	1	1	1	0	1	0	0	0	0	0	0
65	80	80	160	79	79	158	1	1	2	0	1	1	0	0	0	1	0	1	0	0	0	0	0	0
70	71	94	165	69	90	159	2	4	6	1	1	2	0	0	0	1	0	1	0	3	3	0	0	0
75	72	95	167	71	94	165	1	1	2	1	1	2	0	0	0	0	0	0	0	0	0	0	0	0
80	66	80	146	66	80	146	0	0	0	0	0	0	0	0	0	0	0	0	0	0	0	0	0	0
85	29	50	79	29	50	79	0	0	0	0	0	0	0	0	0	0	0	0	0	0	0	0	0	0
90	9	15	24	9	15	24	0	0	0	0	0	0	0	0	0	0	0	0	0	0	0	0	0	0
95	0	2	2	0	2	2	0	0	0	0	0	0	0	0	0	0	0	0	0	0	0	0	0	0
100	0	0	0	0	0	0	0	0	0	0	0	0	0	0	0	0	0	0	0	0	0	0	0	0
105	1	0	1	1	0	1	0	0	0	0	0	0	0	0	0	0	0	0	0	0	0	0	0	0
110	0	0	0	0	0	0	0	0	0	0	0	0	0	0	0	0	0	0	0	0	0	0	0	0
115	0	1	1	0	1	1	0	0	0	0	0	0	0	0	0	0	0	0	0	0	0	0	0	0
	2.376	2.418	4.794	2.239	2.282	4.521	137	136	273	58	54	112	7	15	22	24	9	33	37	51	88	7	11	18

EDAD	Total			Españoles			Extranjeros			Comunitarios			Resto Europa			África			América			Asia	
	H	M	T	H	M	T	H	M	T	H	M	T	H	M	T	H	M	T	H	M	T	H	M
SAN GABRIEL																							
0	3,7%	2,9%	6,6%	3,6%	2,8%	6,4%	0,1%	0,1%	0,2%	0,1%	0,0%	0,1%	0,0%	0,0%	0,0%	0,0%	0,0%	0,0%	0,0%	0,0%	0,0%	0,0%	0,0%
5	3,3%	2,9%	6,2%	3,3%	2,8%	6,1%	0,0%	0,1%	0,1%	0,0%	0,1%	0,1%	0,0%	0,0%	0,0%	0,0%	0,0%	0,0%	0,0%	0,0%	0,0%	0,0%	0,0%
10	2,9%	2,7%	5,6%	2,7%	2,5%	5,2%	0,2%	0,2%	0,4%	0,0%	0,0%	0,0%	0,0%	0,0%	0,1%	0,0%	0,0%	0,0%	0,1%	0,1%	0,2%	0,0%	0,1%
15	2,0%	2,5%	4,5%	2,0%	2,3%	4,3%	0,0%	0,2%	0,3%	0,0%	0,1%	0,1%	0,0%	0,1%	0,1%	0,0%	0,0%	0,0%	0,0%	0,1%	0,1%	0,0%	0,0%
20	2,5%	2,1%	4,6%	2,2%	2,0%	4,1%	0,3%	0,2%	0,5%	0,1%	0,1%	0,2%	0,0%	0,0%	0,0%	0,1%	0,0%	0,1%	0,1%	0,1%	0,2%	0,0%	0,0%
25	2,2%	2,5%	4,7%	2,0%	2,2%	4,2%	0,2%	0,3%	0,5%	0,1%	0,2%	0,3%	0,0%	0,0%	0,0%	0,0%	0,0%	0,0%	0,1%	0,1%	0,2%	0,0%	0,0%
30	4,3%	4,9%	9,1%	3,8%	4,4%	8,2%	0,5%	0,4%	0,9%	0,2%	0,1%	0,4%	0,0%	0,0%	0,1%	0,1%	0,1%	0,1%	0,1%	0,2%	0,3%	0,0%	0,0%
35	5,8%	5,6%	11,4%	5,4%	5,1%	10,5%	0,4%	0,5%	0,9%	0,1%	0,2%	0,3%	0,0%	0,1%	0,1%	0,1%	0,0%	0,1%	0,1%	0,1%	0,3%	0,0%	0,0%
40	4,7%	4,4%	9,2%	4,4%	4,2%	8,6%	0,3%	0,2%	0,5%	0,2%	0,1%	0,3%	0,0%	0,0%	0,0%	0,0%	0,0%	0,0%	0,1%	0,1%	0,2%	0,0%	0,0%
45	3,8%	3,5%	7,3%	3,5%	3,3%	6,8%	0,3%	0,3%	0,5%	0,1%	0,1%	0,2%	0,0%	0,0%	0,0%	0,1%	0,0%	0,1%	0,1%	0,1%	0,2%	0,0%	0,0%
50	2,8%	3,1%	5,8%	2,6%	2,9%	5,5%	0,2%	0,2%	0,3%	0,1%	0,0%	0,1%	0,0%	0,0%	0,0%	0,0%	0,0%	0,1%	0,0%	0,1%	0,1%	0,0%	0,0%
55	2,7%	2,4%	5,1%	2,6%	2,3%	4,9%	0,1%	0,1%	0,2%	0,1%	0,0%	0,1%	0,0%	0,0%	0,0%	0,0%	0,0%	0,0%	0,0%	0,0%	0,0%	0,0%	0,0%
60	2,0%	2,3%	4,3%	2,0%	2,2%	4,2%	0,0%	0,1%	0,1%	0,0%	0,0%	0,1%	0,0%	0,0%	0,0%	0,0%	0,0%	0,0%	0,0%	0,0%	0,0%	0,0%	0,0%
65	1,7%	1,7%	3,3%	1,6%	1,6%	3,3%	0,0%	0,0%	0,0%	0,0%	0,0%	0,0%	0,0%	0,0%	0,0%	0,0%	0,0%	0,0%	0,0%	0,0%	0,0%	0,0%	0,0%
70	1,5%	2,0%	3,4%	1,4%	1,9%	3,3%	0,0%	0,1%	0,1%	0,0%	0,0%	0,0%	0,0%	0,0%	0,0%	0,0%	0,0%	0,0%	0,0%	0,1%	0,1%	0,0%	0,0%
75	1,5%	2,0%	3,5%	1,5%	2,0%	3,4%	0,0%	0,0%	0,0%	0,0%	0,0%	0,0%	0,0%	0,0%	0,0%	0,0%	0,0%	0,0%	0,0%	0,0%	0,0%	0,0%	0,0%
80	1,4%	1,7%	3,0%	1,4%	1,7%	3,0%	0,0%	0,0%	0,0%	0,0%	0,0%	0,0%	0,0%	0,0%	0,0%	0,0%	0,0%	0,0%	0,0%	0,0%	0,0%	0,0%	0,0%
85	0,6%	1,0%	1,6%	0,6%	1,0%	1,6%	0,0%	0,0%	0,0%	0,0%	0,0%	0,0%	0,0%	0,0%	0,0%	0,0%	0,0%	0,0%	0,0%	0,0%	0,0%	0,0%	0,0%
90	0,2%	0,3%	0,5%	0,2%	0,3%	0,5%	0,0%	0,0%	0,0%	0,0%	0,0%	0,0%	0,0%	0,0%	0,0%	0,0%	0,0%	0,0%	0,0%	0,0%	0,0%	0,0%	0,0%
95	0,0%	0,0%	0,0%	0,0%	0,0%	0,0%	0,0%	0,0%	0,0%	0,0%	0,0%	0,0%	0,0%	0,0%	0,0%	0,0%	0,0%	0,0%	0,0%	0,0%	0,0%	0,0%	0,0%
100	0,0%	0,0%	0,0%	0,0%	0,0%	0,0%	0,0%	0,0%	0,0%	0,0%	0,0%	0,0%	0,0%	0,0%	0,0%	0,0%	0,0%	0,0%	0,0%	0,0%	0,0%	0,0%	0,0%
105	0,0%	0,0%	0,0%	0,0%	0,0%	0,0%	0,0%	0,0%	0,0%	0,0%	0,0%	0,0%	0,0%	0,0%	0,0%	0,0%	0,0%	0,0%	0,0%	0,0%	0,0%	0,0%	0,0%
110	0,0%	0,0%	0,0%	0,0%	0,0%	0,0%	0,0%	0,0%	0,0%	0,0%	0,0%	0,0%	0,0%	0,0%	0,0%	0,0%	0,0%	0,0%	0,0%	0,0%	0,0%	0,0%	0,0%
115	0,0%	0,0%	0,0%	0,0%	0,0%	0,0%	0,0%	0,0%	0,0%	0,0%	0,0%	0,0%	0,0%	0,0%	0,0%	0,0%	0,0%	0,0%	0,0%	0,0%	0,0%	0,0%	0,0%
	49,6%	50,4%	100,0%	46,7%	47,6%	94,3%	2,9%	2,8%	5,7%	1,2%	1,1%	2,3%	0,1%	0,3%	0,5%	0,5%	0,2%	0,7%	0,8%	1,1%	1,8%	0,1%	0,2%






EDAD	Total			Españoles			Extranjeros			Comunitarios			Resto Europa			África			América			Asia		
	H	M	T	H	M	T	H	M	T	H	M	T	H	M	T	H	M	T	H	M	T	H	M	T
EL PALMERAL - URBANOVA - TABARCA																								
0	113	113	226	110	110	220	3	3	6	2	1	3	0	0	0	1	1	2	0	1	1	0	0	0
5	142	114	256	136	111	247	6	3	9	4	0	4	0	0	0	1	0	1	1	3	4	0	0	0
10	79	86	165	75	80	155	4	6	10	3	5	8	0	0	0	1	0	1	0	1	1	0	0	0
15	79	59	138	74	53	127	5	6	11	2	1	3	0	0	0	3	2	5	0	3	3	0	0	0
20	72	58	130	65	55	120	7	3	10	2	2	4	1	0	1	1	1	2	2	0	2	0	1	1
25	79	80	159	69	60	129	10	20	30	6	6	12	0	1	1	0	1	1	2	10	12	2	2	4
30	106	131	237	93	114	207	13	17	30	8	10	18	2	2	4	1	1	2	2	4	6	0	0	0
35	223	224	447	200	210	410	23	14	37	14	11	25	1	0	1	2	1	3	6	2	8	0	0	0
40	178	169	347	162	155	317	16	14	30	11	9	20	0	0	0	0	1	1	5	4	9	0	0	0
45	151	143	294	139	130	269	12	13	25	8	7	15	0	1	1	1	1	2	3	3	6	1	0	1
50	103	98	201	94	92	186	9	6	15	8	3	11	0	0	0	0	1	1	1	2	3	0	0	0
55	84	120	204	81	112	193	3	8	11	1	5	6	0	0	0	0	1	1	2	2	4	0	0	0
60	106	105	211	101	96	197	5	9	14	4	6	10	0	1	1	0	2	2	1	0	1	0	0	0
65	86	75	161	79	68	147	7	7	14	5	6	11	0	0	0	0	0	0	2	1	3	0	0	0
70	48	36	84	43	34	77	5	2	7	5	1	6	0	0	0	0	1	1	0	0	0	0	0	0
75	37	39	76	34	35	69	3	4	7	3	4	7	0	0	0	0	0	0	0	0	0	0	0	0
80	24	19	43	22	18	40	2	1	3	1	1	2	0	0	0	1	0	1	0	0	0	0	0	0
85	8	25	33	8	24	32	0	1	1	0	1	1	0	0	0	0	0	0	0	0	0	0	0	0
90	2	4	6	2	4	6	0	0	0	0	0	0	0	0	0	0	0	0	0	0	0	0	0	0
95	1	4	5	1	3	4	0	1	1	0	1	1	0	0	0	0	0	0	0	0	0	0	0	0
100	0	1	1	0	1	1	0	0	0	0	0	0	0	0	0	0	0	0	0	0	0	0	0	0
105	0	1	1	0	1	1	0	0	0	0	0	0	0	0	0	0	0	0	0	0	0	0	0	0
110	0	0	0	0	0	0	0	0	0	0	0	0	0	0	0	0	0	0	0	0	0	0	0	0
115	0	0	0	0	0	0	0	0	0	0	0	0	0	0	0	0	0	0	0	0	0	0	0	0
	1.721	1.704	3.425	1.588	1.566	3.154	133	138	271	87	80	167	4	5	9	12	14	26	27	36	63	3	3	6

EDAD	Total			Españoles			Extranjeros			Comunitarios			Resto Europa			África			América			Asia	
	H	M	T	H	M	T	H	M	T	H	M	T	H	M	T	H	M	T	H	M	T	H	M
EL PALMERAL - URBANOVA - TABARCA																							
0	3,3%	3,3%	6,6%	3,2%	3,2%	6,4%	0,1%	0,1%	0,2%	0,1%	0,0%	0,1%	0,0%	0,0%	0,0%	0,0%	0,0%	0,1%	0,0%	0,0%	0,0%	0,0%	0,0%
5	4,1%	3,3%	7,5%	4,0%	3,2%	7,2%	0,2%	0,1%	0,3%	0,1%	0,0%	0,1%	0,0%	0,0%	0,0%	0,0%	0,0%	0,0%	0,0%	0,1%	0,1%	0,0%	0,0%
10	2,3%	2,5%	4,8%	2,2%	2,3%	4,5%	0,1%	0,2%	0,3%	0,1%	0,1%	0,2%	0,0%	0,0%	0,0%	0,0%	0,0%	0,0%	0,0%	0,0%	0,0%	0,0%	0,0%
15	2,3%	1,7%	4,0%	2,2%	1,5%	3,7%	0,1%	0,2%	0,3%	0,1%	0,0%	0,1%	0,0%	0,0%	0,0%	0,1%	0,1%	0,1%	0,0%	0,1%	0,1%	0,0%	0,0%
20	2,1%	1,7%	3,8%	1,9%	1,6%	3,5%	0,2%	0,1%	0,3%	0,1%	0,1%	0,1%	0,0%	0,0%	0,0%	0,0%	0,0%	0,1%	0,1%	0,0%	0,1%	0,0%	0,0%
25	2,3%	2,3%	4,6%	2,0%	1,8%	3,8%	0,3%	0,6%	0,9%	0,2%	0,2%	0,4%	0,0%	0,0%	0,0%	0,0%	0,0%	0,0%	0,1%	0,3%	0,4%	0,1%	0,1%
30	3,1%	3,8%	6,9%	2,7%	3,3%	6,0%	0,4%	0,5%	0,9%	0,2%	0,3%	0,5%	0,1%	0,1%	0,1%	0,0%	0,0%	0,1%	0,1%	0,1%	0,2%	0,0%	0,0%
35	6,5%	6,5%	13,1%	5,8%	6,1%	12,0%	0,7%	0,4%	1,1%	0,4%	0,3%	0,7%	0,0%	0,0%	0,0%	0,1%	0,0%	0,1%	0,2%	0,1%	0,2%	0,0%	0,0%
40	5,2%	4,9%	10,1%	4,7%	4,5%	9,3%	0,5%	0,4%	0,9%	0,3%	0,3%	0,6%	0,0%	0,0%	0,0%	0,0%	0,0%	0,0%	0,1%	0,1%	0,3%	0,0%	0,0%
45	4,4%	4,2%	8,6%	4,1%	3,8%	7,9%	0,4%	0,4%	0,7%	0,2%	0,2%	0,4%	0,0%	0,0%	0,0%	0,0%	0,0%	0,1%	0,1%	0,1%	0,2%	0,0%	0,0%
50	3,0%	2,9%	5,9%	2,7%	2,7%	5,4%	0,3%	0,2%	0,4%	0,2%	0,1%	0,3%	0,0%	0,0%	0,0%	0,0%	0,0%	0,0%	0,0%	0,1%	0,1%	0,0%	0,0%
55	2,5%	3,5%	6,0%	2,4%	3,3%	5,6%	0,1%	0,2%	0,3%	0,0%	0,1%	0,2%	0,0%	0,0%	0,0%	0,0%	0,0%	0,0%	0,1%	0,1%	0,1%	0,0%	0,0%
60	3,1%	3,1%	6,2%	2,9%	2,8%	5,8%	0,1%	0,3%	0,4%	0,1%	0,2%	0,3%	0,0%	0,0%	0,0%	0,0%	0,1%	0,1%	0,0%	0,0%	0,0%	0,0%	0,0%
65	2,5%	2,2%	4,7%	2,3%	2,0%	4,3%	0,2%	0,2%	0,4%	0,1%	0,2%	0,3%	0,0%	0,0%	0,0%	0,0%	0,0%	0,0%	0,1%	0,0%	0,1%	0,0%	0,0%
70	1,4%	1,1%	2,5%	1,3%	1,0%	2,2%	0,1%	0,1%	0,2%	0,1%	0,0%	0,2%	0,0%	0,0%	0,0%	0,0%	0,0%	0,0%	0,0%	0,0%	0,0%	0,0%	0,0%
75	1,1%	1,1%	2,2%	1,0%	1,0%	2,0%	0,1%	0,1%	0,2%	0,1%	0,1%	0,2%	0,0%	0,0%	0,0%	0,0%	0,0%	0,0%	0,0%	0,0%	0,0%	0,0%	0,0%
80	0,7%	0,6%	1,3%	0,6%	0,5%	1,2%	0,1%	0,0%	0,1%	0,0%	0,0%	0,1%	0,0%	0,0%	0,0%	0,0%	0,0%	0,0%	0,0%	0,0%	0,0%	0,0%	0,0%
85	0,2%	0,7%	1,0%	0,2%	0,7%	0,9%	0,0%	0,0%	0,0%	0,0%	0,0%	0,0%	0,0%	0,0%	0,0%	0,0%	0,0%	0,0%	0,0%	0,0%	0,0%	0,0%	0,0%
90	0,1%	0,1%	0,2%	0,1%	0,1%	0,2%	0,0%	0,0%	0,0%	0,0%	0,0%	0,0%	0,0%	0,0%	0,0%	0,0%	0,0%	0,0%	0,0%	0,0%	0,0%	0,0%	0,0%
95	0,0%	0,1%	0,1%	0,0%	0,1%	0,1%	0,0%	0,0%	0,0%	0,0%	0,0%	0,0%	0,0%	0,0%	0,0%	0,0%	0,0%	0,0%	0,0%	0,0%	0,0%	0,0%	0,0%
100	0,0%	0,0%	0,0%	0,0%	0,0%	0,0%	0,0%	0,0%	0,0%	0,0%	0,0%	0,0%	0,0%	0,0%	0,0%	0,0%	0,0%	0,0%	0,0%	0,0%	0,0%	0,0%	0,0%
105	0,0%	0,0%	0,0%	0,0%	0,0%	0,0%	0,0%	0,0%	0,0%	0,0%	0,0%	0,0%	0,0%	0,0%	0,0%	0,0%	0,0%	0,0%	0,0%	0,0%	0,0%	0,0%	0,0%
110	0,0%	0,0%	0,0%	0,0%	0,0%	0,0%	0,0%	0,0%	0,0%	0,0%	0,0%	0,0%	0,0%	0,0%	0,0%	0,0%	0,0%	0,0%	0,0%	0,0%	0,0%	0,0%	0,0%
115	0,0%	0,0%	0,0%	0,0%	0,0%	0,0%	0,0%	0,0%	0,0%	0,0%	0,0%	0,0%	0,0%	0,0%	0,0%	0,0%	0,0%	0,0%	0,0%	0,0%	0,0%	0,0%	0,0%
	50,2%	49,8%	100,0%	46,4%	45,7%	92,1%	3,9%	4,0%	7,9%	2,5%	2,3%	4,9%	0,1%	0,1%	0,3%	0,4%	0,4%	0,8%	0,8%	1,1%	1,8%	0,1%	0,1%

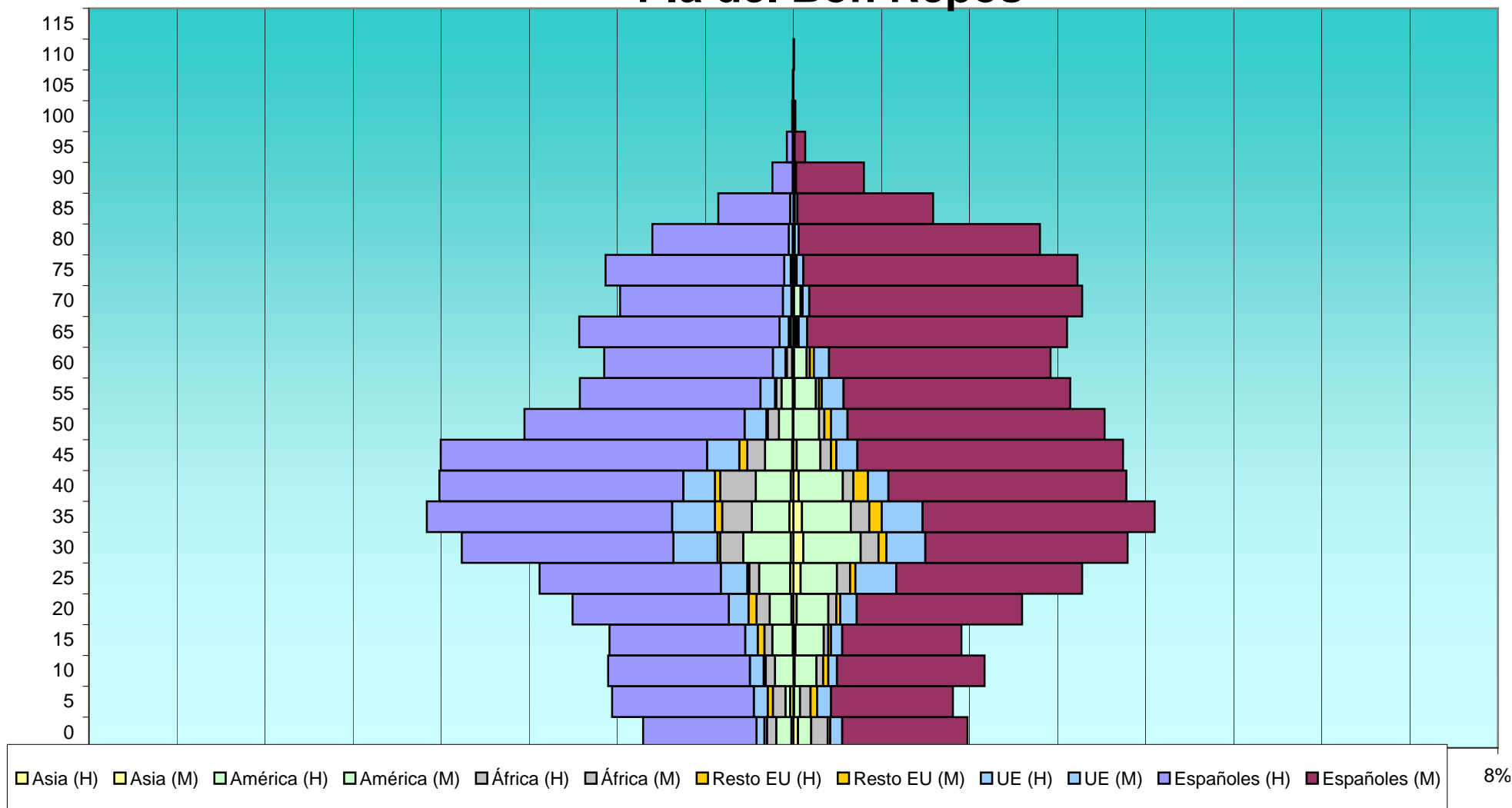





EDAD	Total			Españoles			Extranjeros			Comunitarios			Resto Europa			África			América			Asia		
	H	M	T	H	M	T	H	M	T	H	M	T	H	M	T	H	M	T	H	M	T	H	M	T
PLA DEL BON REPOS																								
0	232	260	492	172	190	362	60	70	130	12	18	30	4	4	8	14	25	39	23	20	43	3	7	10
5	271	246	517	215	185	400	56	61	117	21	21	42	8	10	18	19	16	35	7	9	16	5	1	6
10	283	288	571	215	224	439	68	64	132	21	13	34	3	8	11	14	10	24	28	33	61	0	2	2
15	281	253	534	206	181	387	75	72	147	19	17	36	10	4	14	12	7	19	31	43	74	1	3	4
20	337	345	682	237	251	488	100	94	194	30	25	55	12	6	18	20	12	32	33	48	81	3	5	8
25	391	432	823	275	282	557	116	150	266	40	62	102	3	8	11	15	20	35	47	55	102	5	11	16
30	514	496	1.010	321	307	628	193	189	382	67	59	126	4	12	16	35	27	62	72	87	159	4	15	19
35	563	541	1.104	372	352	724	191	189	380	65	62	127	11	19	30	45	28	73	57	74	131	6	13	19
40	541	501	1.042	370	361	731	171	140	311	48	31	79	8	22	30	54	16	70	53	67	120	4	8	12
45	538	497	1.035	404	403	807	134	94	228	49	32	81	12	8	20	27	16	43	41	36	77	2	5	7
50	407	473	880	334	390	724	73	83	156	33	25	58	2	10	12	17	8	25	21	39	60	1	0	1
55	325	419	744	274	344	618	51	75	126	22	33	55	2	4	6	8	5	13	17	32	49	1	2	3
60	287	390	677	256	336	592	31	54	85	19	23	42	2	6	8	8	5	13	1	19	20	1	1	2
65	325	415	740	304	394	698	21	21	42	14	13	27	1	3	4	2	2	4	4	3	7	0	0	0
70	263	438	701	247	414	661	16	24	40	13	10	23	1	3	4	0	0	0	1	10	11	1	1	2
75	284	432	716	271	416	687	13	16	29	10	10	20	1	0	1	0	2	2	2	3	5	1	0	1
80	214	374	588	207	366	573	7	8	15	6	6	12	0	0	0	1	0	1	0	2	2	0	0	0
85	114	212	326	109	206	315	5	6	11	5	4	9	0	0	0	0	0	0	0	2	2	0	0	0
90	32	107	139	31	103	134	1	4	5	0	3	3	0	0	0	1	0	1	0	1	1	0	0	0
95	10	18	28	9	16	25	1	2	3	1	2	3	0	0	0	0	0	0	0	0	0	0	0	0
100	2	3	5	2	2	4	0	1	1	0	0	0	0	0	0	0	0	0	0	1	1	0	0	0
105	1	0	1	1	0	1	0	0	0	0	0	0	0	0	0	0	0	0	0	0	0	0	0	0
110	0	1	1	0	1	1	0	0	0	0	0	0	0	0	0	0	0	0	0	0	0	0	0	0
115	0	0	0	0	0	0	0	0	0	0	0	0	0	0	0	0	0	0	0	0	0	0	0	0
	6.215	7.141	13.356	4.832	5.724	10.556	1.383	1.417	2.800	495	469	964	84	127	211	292	199	491	438	584	1.022	38	74	112

EDAD	Total			Españoles			Extranjeros			Comunitarios			Resto Europa			África			América			Asia	
	H	M	T	H	M	T	H	M	T	H	M	T	H	M	T	H	M	T	H	M	T	H	M
PLA DEL BON REPOS																							
0	1,7%	1,9%	3,7%	1,3%	1,4%	2,7%	0,4%	0,5%	1,0%	0,1%	0,1%	0,2%	0,0%	0,0%	0,1%	0,1%	0,2%	0,3%	0,2%	0,1%	0,3%	0,0%	0,1%
5	2,0%	1,8%	3,9%	1,6%	1,4%	3,0%	0,4%	0,5%	0,9%	0,2%	0,2%	0,3%	0,1%	0,1%	0,1%	0,1%	0,1%	0,3%	0,1%	0,1%	0,1%	0,0%	0,0%
10	2,1%	2,2%	4,3%	1,6%	1,7%	3,3%	0,5%	0,5%	1,0%	0,2%	0,1%	0,3%	0,0%	0,1%	0,1%	0,1%	0,1%	0,2%	0,2%	0,2%	0,5%	0,0%	0,0%
15	2,1%	1,9%	4,0%	1,5%	1,4%	2,9%	0,6%	0,5%	1,1%	0,1%	0,1%	0,3%	0,1%	0,0%	0,1%	0,1%	0,1%	0,1%	0,2%	0,3%	0,6%	0,0%	0,0%
20	2,5%	2,6%	5,1%	1,8%	1,9%	3,7%	0,7%	0,7%	1,5%	0,2%	0,2%	0,4%	0,1%	0,0%	0,1%	0,1%	0,1%	0,2%	0,2%	0,4%	0,6%	0,0%	0,0%
25	2,9%	3,2%	6,2%	2,1%	2,1%	4,2%	0,9%	1,1%	2,0%	0,3%	0,5%	0,8%	0,0%	0,1%	0,1%	0,1%	0,1%	0,3%	0,4%	0,4%	0,8%	0,0%	0,1%
30	3,8%	3,7%	7,6%	2,4%	2,3%	4,7%	1,4%	1,4%	2,9%	0,5%	0,4%	0,9%	0,0%	0,1%	0,1%	0,3%	0,2%	0,5%	0,5%	0,7%	1,2%	0,0%	0,1%
35	4,2%	4,1%	8,3%	2,8%	2,6%	5,4%	1,4%	1,4%	2,8%	0,5%	0,5%	1,0%	0,1%	0,1%	0,2%	0,3%	0,2%	0,5%	0,4%	0,6%	1,0%	0,0%	0,1%
40	4,1%	3,8%	7,8%	2,8%	2,7%	5,5%	1,3%	1,0%	2,3%	0,4%	0,2%	0,6%	0,1%	0,2%	0,2%	0,4%	0,1%	0,5%	0,4%	0,5%	0,9%	0,0%	0,1%
45	4,0%	3,7%	7,7%	3,0%	3,0%	6,0%	1,0%	0,7%	1,7%	0,4%	0,2%	0,6%	0,1%	0,1%	0,1%	0,2%	0,1%	0,3%	0,3%	0,3%	0,6%	0,0%	0,0%
50	3,0%	3,5%	6,6%	2,5%	2,9%	5,4%	0,5%	0,6%	1,2%	0,2%	0,2%	0,4%	0,0%	0,1%	0,1%	0,1%	0,1%	0,2%	0,2%	0,3%	0,4%	0,0%	0,0%
55	2,4%	3,1%	5,6%	2,1%	2,6%	4,6%	0,4%	0,6%	0,9%	0,2%	0,2%	0,4%	0,0%	0,0%	0,0%	0,1%	0,0%	0,1%	0,1%	0,2%	0,4%	0,0%	0,0%
60	2,1%	2,9%	5,1%	1,9%	2,5%	4,4%	0,2%	0,4%	0,6%	0,1%	0,2%	0,3%	0,0%	0,0%	0,1%	0,1%	0,0%	0,1%	0,0%	0,1%	0,1%	0,0%	0,0%
65	2,4%	3,1%	5,5%	2,3%	2,9%	5,2%	0,2%	0,2%	0,3%	0,1%	0,1%	0,2%	0,0%	0,0%	0,0%	0,0%	0,0%	0,0%	0,0%	0,0%	0,1%	0,0%	0,0%
70	2,0%	3,3%	5,2%	1,8%	3,1%	4,9%	0,1%	0,2%	0,3%	0,1%	0,1%	0,2%	0,0%	0,0%	0,0%	0,0%	0,0%	0,0%	0,0%	0,1%	0,1%	0,0%	0,0%
75	2,1%	3,2%	5,4%	2,0%	3,1%	5,1%	0,1%	0,1%	0,2%	0,1%	0,1%	0,1%	0,0%	0,0%	0,0%	0,0%	0,0%	0,0%	0,0%	0,0%	0,0%	0,0%	0,0%
80	1,6%	2,8%	4,4%	1,5%	2,7%	4,3%	0,1%	0,1%	0,1%	0,0%	0,0%	0,1%	0,0%	0,0%	0,0%	0,0%	0,0%	0,0%	0,0%	0,0%	0,0%	0,0%	0,0%
85	0,9%	1,6%	2,4%	0,8%	1,5%	2,4%	0,0%	0,0%	0,1%	0,0%	0,0%	0,1%	0,0%	0,0%	0,0%	0,0%	0,0%	0,0%	0,0%	0,0%	0,0%	0,0%	0,0%
90	0,2%	0,8%	1,0%	0,2%	0,8%	1,0%	0,0%	0,0%	0,0%	0,0%	0,0%	0,0%	0,0%	0,0%	0,0%	0,0%	0,0%	0,0%	0,0%	0,0%	0,0%	0,0%	0,0%
95	0,1%	0,1%	0,2%	0,1%	0,1%	0,2%	0,0%	0,0%	0,0%	0,0%	0,0%	0,0%	0,0%	0,0%	0,0%	0,0%	0,0%	0,0%	0,0%	0,0%	0,0%	0,0%	0,0%
100	0,0%	0,0%	0,0%	0,0%	0,0%	0,0%	0,0%	0,0%	0,0%	0,0%	0,0%	0,0%	0,0%	0,0%	0,0%	0,0%	0,0%	0,0%	0,0%	0,0%	0,0%	0,0%	0,0%
105	0,0%	0,0%	0,0%	0,0%	0,0%	0,0%	0,0%	0,0%	0,0%	0,0%	0,0%	0,0%	0,0%	0,0%	0,0%	0,0%	0,0%	0,0%	0,0%	0,0%	0,0%	0,0%	0,0%
110	0,0%	0,0%	0,0%	0,0%	0,0%	0,0%	0,0%	0,0%	0,0%	0,0%	0,0%	0,0%	0,0%	0,0%	0,0%	0,0%	0,0%	0,0%	0,0%	0,0%	0,0%	0,0%	0,0%
115	0,0%	0,0%	0,0%	0,0%	0,0%	0,0%	0,0%	0,0%	0,0%	0,0%	0,0%	0,0%	0,0%	0,0%	0,0%	0,0%	0,0%	0,0%	0,0%	0,0%	0,0%	0,0%	0,0%
	46,5%	53,5%	100,0%	36,2%	42,9%	79,0%	10,4%	10,6%	21,0%	3,7%	3,5%	7,2%	0,6%	1,0%	1,6%	2,2%	1,5%	3,7%	3,3%	4,4%	7,7%	0,3%	0,6%

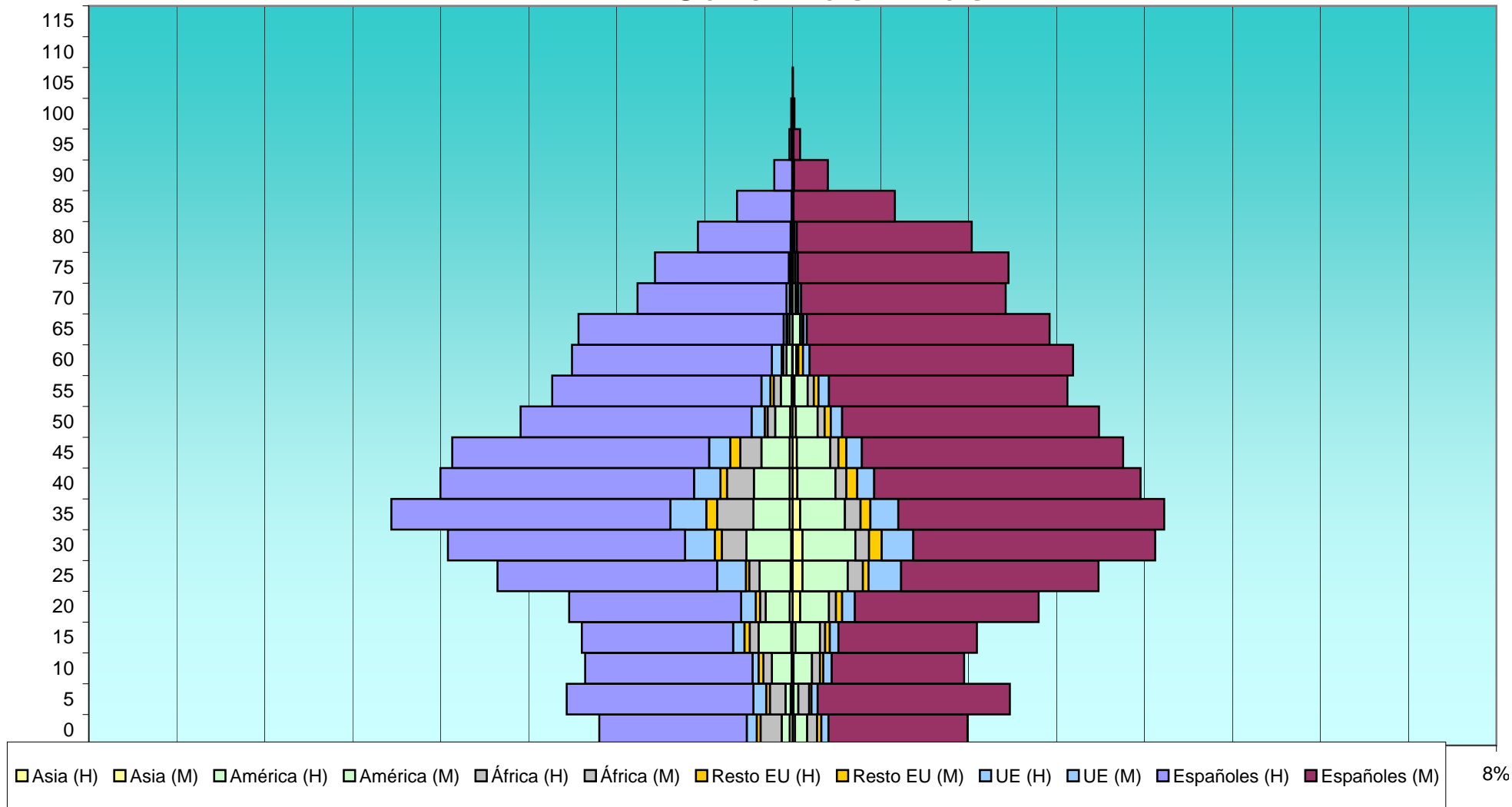
Plá del Bon Repós






EDAD	Total			Españoles			Extranjeros			Comunitarios			Resto Europa			África			América			Asia		
	H	M	T	H	M	T	H	M	T	H	M	T	H	M	T	H	M	T	H	M	T	H	M	T
CAROLINAS ALTAS																								
0	409	372	781	313	295	608	96	77	173	21	15	36	8	9	17	45	21	66	17	26	43	6	5	11
5	477	463	940	396	408	804	81	55	136	27	13	40	8	5	13	33	23	56	11	10	21	4	2	6
10	440	364	804	355	281	636	85	83	168	13	18	31	10	7	17	18	17	35	42	39	81	2	2	4
15	450	388	838	321	294	615	129	94	223	24	18	42	11	10	21	19	11	30	69	52	121	3	6	9
20	484	512	996	365	390	755	119	122	241	31	27	58	9	13	22	12	15	27	51	61	112	6	16	22
25	643	632	1.275	466	419	885	177	213	390	61	69	130	7	12	19	22	32	54	66	96	162	4	21	25
30	749	751	1.500	503	513	1.016	246	238	484	63	67	130	15	27	42	52	29	81	95	112	207	3	21	24
35	861	778	1.639	592	564	1.156	269	214	483	76	59	135	23	21	44	77	33	110	77	95	172	6	16	22
40	751	734	1.485	538	565	1.103	213	169	382	56	36	92	14	23	37	57	23	80	76	81	157	6	10	16
45	725	698	1.423	545	554	1.099	180	144	324	45	33	78	21	17	38	45	17	62	60	71	131	6	9	15
50	579	648	1.227	490	545	1.035	89	103	192	28	24	52	6	13	19	16	15	31	32	46	78	5	7	12
55	512	581	1.093	444	506	950	68	75	143	19	22	41	7	10	17	15	13	28	23	28	51	2	4	6
60	467	596	1.063	424	559	983	43	37	80	21	14	35	3	10	13	7	4	11	12	8	20	1	0	1
65	454	545	999	435	515	950	19	30	49	6	7	13	2	2	4	5	5	10	6	16	22	0	0	0
70	329	452	781	316	434	750	13	18	31	7	6	13	0	2	2	3	4	7	3	6	9	0	0	0
75	291	459	750	284	447	731	7	12	19	3	5	8	1	0	1	2	1	3	1	5	6	1	0	1
80	201	380	581	197	371	568	4	9	13	2	5	7	0	0	0	0	0	0	2	4	6	0	0	0
85	118	217	335	116	215	331	2	2	4	2	2	4	0	0	0	0	0	0	0	0	0	0	0	0
90	39	75	114	38	72	110	1	3	4	1	3	4	0	0	0	0	0	0	0	0	0	0	0	0
95	7	16	23	5	14	19	2	2	4	2	2	4	0	0	0	0	0	0	0	0	0	0	0	0
100	3	4	7	3	3	6	0	1	1	0	1	1	0	0	0	0	0	0	0	0	0	0	0	0
105	0	1	1	0	1	1	0	0	0	0	0	0	0	0	0	0	0	0	0	0	0	0	0	0
110	0	0	0	0	0	0	0	0	0	0	0	0	0	0	0	0	0	0	0	0	0	0	0	0
115	0	0	0	0	0	0	0	0	0	0	0	0	0	0	0	0	0	0	0	0	0	0	0	0
	8.989	9.666	18.655	7.146	7.965	15.111	1.843	1.701	3.544	508	446	954	145	181	326	428	263	691	643	756	1.399	55	119	174

EDAD	Total			Españoles			Extranjeros			Comunitarios			Resto Europa			África			América			Asia	
	H	M	T	H	M	T	H	M	T	H	M	T	H	M	T	H	M	T	H	M	T	H	M
CAROLINAS ALTAS																							
0	2,2%	2,0%	4,2%	1,7%	1,6%	3,3%	0,5%	0,4%	0,9%	0,1%	0,1%	0,2%	0,0%	0,0%	0,1%	0,2%	0,1%	0,4%	0,1%	0,1%	0,2%	0,0%	0,0%
5	2,6%	2,5%	5,0%	2,1%	2,2%	4,3%	0,4%	0,3%	0,7%	0,1%	0,1%	0,2%	0,0%	0,0%	0,1%	0,2%	0,1%	0,3%	0,1%	0,1%	0,1%	0,0%	0,0%
10	2,4%	2,0%	4,3%	1,9%	1,5%	3,4%	0,5%	0,4%	0,9%	0,1%	0,1%	0,2%	0,1%	0,0%	0,1%	0,1%	0,1%	0,2%	0,2%	0,2%	0,4%	0,0%	0,0%
15	2,4%	2,1%	4,5%	1,7%	1,6%	3,3%	0,7%	0,5%	1,2%	0,1%	0,1%	0,2%	0,1%	0,1%	0,1%	0,1%	0,1%	0,2%	0,4%	0,3%	0,6%	0,0%	0,0%
20	2,6%	2,7%	5,3%	2,0%	2,1%	4,0%	0,6%	0,7%	1,3%	0,2%	0,1%	0,3%	0,0%	0,1%	0,1%	0,1%	0,1%	0,1%	0,3%	0,3%	0,6%	0,0%	0,1%
25	3,4%	3,4%	6,8%	2,5%	2,2%	4,7%	0,9%	1,1%	2,1%	0,3%	0,4%	0,7%	0,0%	0,1%	0,1%	0,1%	0,2%	0,3%	0,4%	0,5%	0,9%	0,0%	0,1%
30	4,0%	4,0%	8,0%	2,7%	2,7%	5,4%	1,3%	1,3%	2,6%	0,3%	0,4%	0,7%	0,1%	0,1%	0,2%	0,3%	0,2%	0,4%	0,5%	0,6%	1,1%	0,0%	0,1%
35	4,6%	4,2%	8,8%	3,2%	3,0%	6,2%	1,4%	1,1%	2,6%	0,4%	0,3%	0,7%	0,1%	0,1%	0,2%	0,4%	0,2%	0,6%	0,4%	0,5%	0,9%	0,0%	0,1%
40	4,0%	3,9%	8,0%	2,9%	3,0%	5,9%	1,1%	0,9%	2,0%	0,3%	0,2%	0,5%	0,1%	0,1%	0,2%	0,3%	0,1%	0,4%	0,4%	0,4%	0,8%	0,0%	0,1%
45	3,9%	3,7%	7,6%	2,9%	3,0%	5,9%	1,0%	0,8%	1,7%	0,2%	0,2%	0,4%	0,1%	0,1%	0,2%	0,2%	0,1%	0,3%	0,3%	0,4%	0,7%	0,0%	0,0%
50	3,1%	3,5%	6,6%	2,6%	2,9%	5,5%	0,5%	0,6%	1,0%	0,2%	0,1%	0,3%	0,0%	0,1%	0,1%	0,1%	0,1%	0,2%	0,2%	0,2%	0,4%	0,0%	0,0%
55	2,7%	3,1%	5,9%	2,4%	2,7%	5,1%	0,4%	0,4%	0,8%	0,1%	0,1%	0,2%	0,0%	0,1%	0,1%	0,1%	0,1%	0,2%	0,1%	0,2%	0,3%	0,0%	0,0%
60	2,5%	3,2%	5,7%	2,3%	3,0%	5,3%	0,2%	0,2%	0,4%	0,1%	0,1%	0,2%	0,0%	0,1%	0,1%	0,0%	0,0%	0,1%	0,1%	0,0%	0,1%	0,0%	0,0%
65	2,4%	2,9%	5,4%	2,3%	2,8%	5,1%	0,1%	0,2%	0,3%	0,0%	0,0%	0,1%	0,0%	0,0%	0,0%	0,0%	0,0%	0,1%	0,0%	0,1%	0,1%	0,0%	0,0%
70	1,8%	2,4%	4,2%	1,7%	2,3%	4,0%	0,1%	0,1%	0,2%	0,0%	0,0%	0,1%	0,0%	0,0%	0,0%	0,0%	0,0%	0,0%	0,0%	0,0%	0,0%	0,0%	0,0%
75	1,6%	2,5%	4,0%	1,5%	2,4%	3,9%	0,0%	0,1%	0,1%	0,0%	0,0%	0,0%	0,0%	0,0%	0,0%	0,0%	0,0%	0,0%	0,0%	0,0%	0,0%	0,0%	0,0%
80	1,1%	2,0%	3,1%	1,1%	2,0%	3,0%	0,0%	0,0%	0,1%	0,0%	0,0%	0,0%	0,0%	0,0%	0,0%	0,0%	0,0%	0,0%	0,0%	0,0%	0,0%	0,0%	0,0%
85	0,6%	1,2%	1,8%	0,6%	1,2%	1,8%	0,0%	0,0%	0,0%	0,0%	0,0%	0,0%	0,0%	0,0%	0,0%	0,0%	0,0%	0,0%	0,0%	0,0%	0,0%	0,0%	0,0%
90	0,2%	0,4%	0,6%	0,2%	0,4%	0,6%	0,0%	0,0%	0,0%	0,0%	0,0%	0,0%	0,0%	0,0%	0,0%	0,0%	0,0%	0,0%	0,0%	0,0%	0,0%	0,0%	0,0%
95	0,0%	0,1%	0,1%	0,0%	0,1%	0,1%	0,0%	0,0%	0,0%	0,0%	0,0%	0,0%	0,0%	0,0%	0,0%	0,0%	0,0%	0,0%	0,0%	0,0%	0,0%	0,0%	0,0%
100	0,0%	0,0%	0,0%	0,0%	0,0%	0,0%	0,0%	0,0%	0,0%	0,0%	0,0%	0,0%	0,0%	0,0%	0,0%	0,0%	0,0%	0,0%	0,0%	0,0%	0,0%	0,0%	0,0%
105	0,0%	0,0%	0,0%	0,0%	0,0%	0,0%	0,0%	0,0%	0,0%	0,0%	0,0%	0,0%	0,0%	0,0%	0,0%	0,0%	0,0%	0,0%	0,0%	0,0%	0,0%	0,0%	0,0%
110	0,0%	0,0%	0,0%	0,0%	0,0%	0,0%	0,0%	0,0%	0,0%	0,0%	0,0%	0,0%	0,0%	0,0%	0,0%	0,0%	0,0%	0,0%	0,0%	0,0%	0,0%	0,0%	0,0%
115	0,0%	0,0%	0,0%	0,0%	0,0%	0,0%	0,0%	0,0%	0,0%	0,0%	0,0%	0,0%	0,0%	0,0%	0,0%	0,0%	0,0%	0,0%	0,0%	0,0%	0,0%	0,0%	0,0%
	48,2%	51,8%	100,0%	38,3%	42,7%	81,0%	9,9%	9,1%	19,0%	2,7%	2,4%	5,1%	0,8%	1,0%	1,7%	2,3%	1,4%	3,7%	3,4%	4,1%	7,5%	0,3%	0,6%

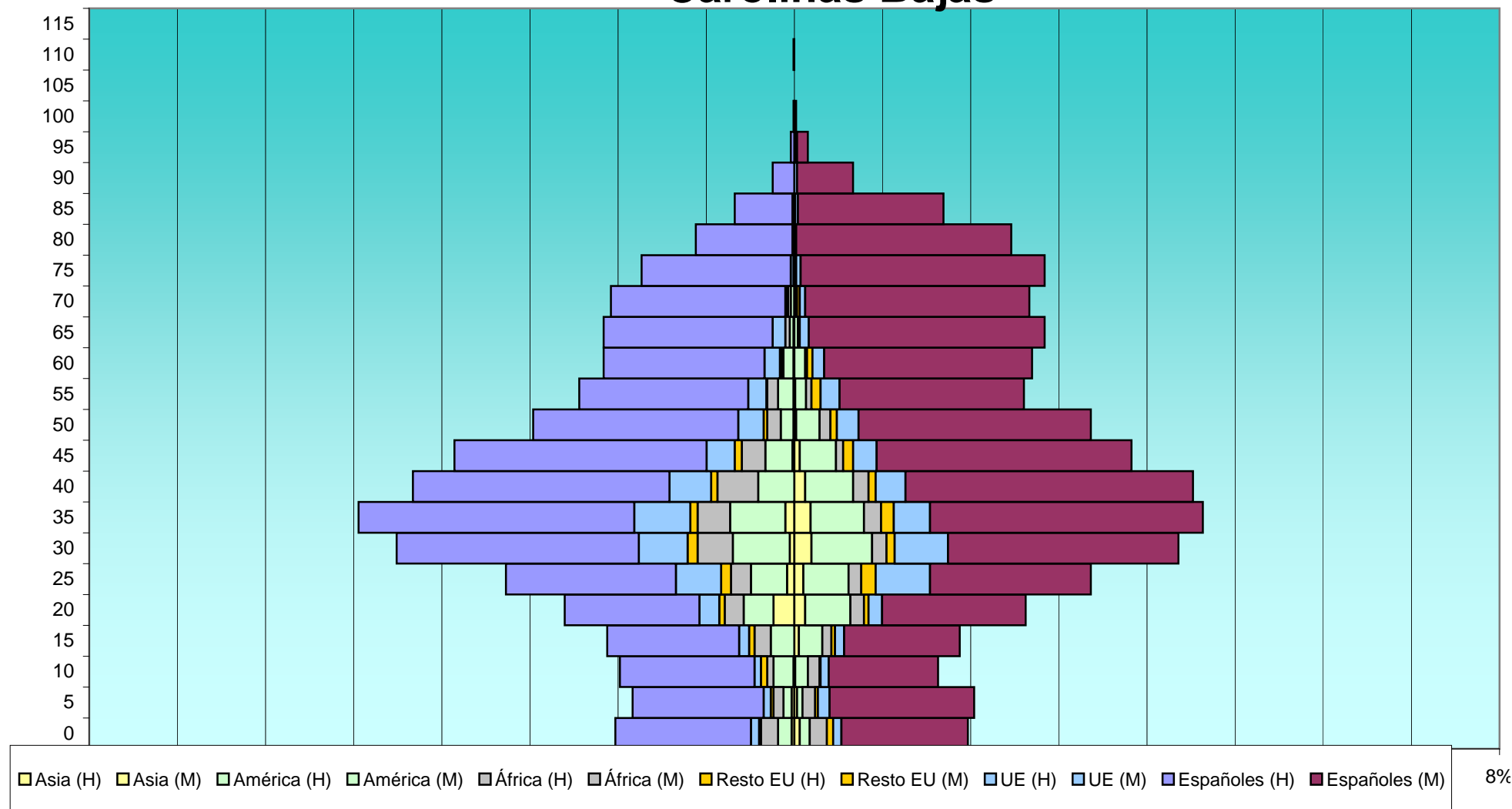





EDAD	Total			Españoles			Extranjeros			Comunitarios			Resto Europa			África			América			Asia		
	H	M	T	H	M	T	H	M	T	H	M	T	H	M	T	H	M	T	H	M	T	H	M	T
CAROLINAS BAJAS																								
0	201	189	390	150	140	290	51	49	100	9	9	18	2	7	9	19	19	38	15	11	26	3	6	9
5	179	199	378	145	160	305	34	39	73	8	13	21	3	3	6	11	14	25	9	6	15	3	3	6
10	193	159	352	149	121	270	44	38	82	7	9	16	7	1	8	7	13	20	22	14	36	1	1	2
15	212	178	390	146	128	274	66	50	116	11	10	21	6	4	10	18	10	28	26	26	52	0	5	5
20	243	267	510	149	159	308	94	108	202	22	15	37	6	5	11	21	15	36	33	50	83	23	12	35
25	321	326	647	188	178	366	133	148	281	50	60	110	11	16	27	22	14	36	40	50	90	8	10	18
30	454	411	865	268	255	523	186	156	342	54	59	113	11	9	20	39	16	55	63	67	130	5	19	24
35	490	444	934	305	302	607	185	142	327	62	40	102	8	14	22	36	19	55	61	59	120	10	18	28
40	434	429	863	284	318	602	150	111	261	46	33	79	7	8	15	45	17	62	40	53	93	0	12	12
45	380	369	749	279	282	561	101	87	188	31	26	57	8	11	19	26	8	34	30	40	70	2	6	8
50	290	327	617	227	257	484	63	70	133	28	24	52	4	7	11	15	12	27	14	26	40	1	2	3
55	238	254	492	187	204	391	51	50	101	20	21	41	1	10	11	12	6	18	17	12	29	1	1	2
60	210	264	474	178	230	408	32	34	66	17	13	30	2	6	8	2	2	4	11	12	23	1	0	1
65	210	278	488	187	261	448	23	17	40	14	10	24	0	0	0	5	2	7	4	4	8	1	0	1
70	203	260	463	193	248	441	10	12	22	2	6	8	1	3	4	3	2	5	4	1	5	0	0	0
75	169	277	446	165	270	435	4	7	11	3	5	8	0	0	0	0	0	0	1	2	3	0	0	0
80	109	240	349	107	238	345	2	2	4	2	2	4	0	0	0	0	0	0	0	0	0	0	0	0
85	66	165	231	64	161	225	2	4	6	2	3	5	0	0	0	0	0	0	0	1	1	0	0	0
90	24	65	89	24	62	86	0	3	3	0	3	3	0	0	0	0	0	0	0	0	0	0	0	0
95	4	15	19	4	12	16	0	3	3	0	2	2	0	0	0	0	0	0	0	1	1	0	0	0
100	1	2	3	1	2	3	0	0	0	0	0	0	0	0	0	0	0	0	0	0	0	0	0	0
105	0	0	0	0	0	0	0	0	0	0	0	0	0	0	0	0	0	0	0	0	0	0	0	0
110	1	0	1	1	0	1	0	0	0	0	0	0	0	0	0	0	0	0	0	0	0	0	0	0
115	0	0	0	0	0	0	0	0	0	0	0	0	0	0	0	0	0	0	0	0	0	0	0	0
	4.632	5.118	9.750	3.401	3.988	7.389	1.231	1.130	2.361	388	363	751	77	104	181	281	169	450	390	435	825	59	95	154

EDAD	Total			Españoles			Extranjeros			Comunitarios			Resto Europa			África			América			Asia	
	H	M	T	H	M	T	H	M	T	H	M	T	H	M	T	H	M	T	H	M	T	H	M
CAROLINAS BAJAS																							
0	2,1%	1,9%	4,0%	1,5%	1,4%	3,0%	0,5%	0,5%	1,0%	0,1%	0,1%	0,2%	0,0%	0,1%	0,1%	0,2%	0,2%	0,4%	0,2%	0,1%	0,3%	0,0%	0,1%
5	1,8%	2,0%	3,9%	1,5%	1,6%	3,1%	0,3%	0,4%	0,7%	0,1%	0,1%	0,2%	0,0%	0,0%	0,1%	0,1%	0,1%	0,3%	0,1%	0,1%	0,2%	0,0%	0,0%
10	2,0%	1,6%	3,6%	1,5%	1,2%	2,8%	0,5%	0,4%	0,8%	0,1%	0,1%	0,2%	0,1%	0,0%	0,1%	0,1%	0,1%	0,2%	0,2%	0,1%	0,4%	0,0%	0,0%
15	2,2%	1,8%	4,0%	1,5%	1,3%	2,8%	0,7%	0,5%	1,2%	0,1%	0,1%	0,2%	0,1%	0,0%	0,1%	0,2%	0,1%	0,3%	0,3%	0,3%	0,5%	0,0%	0,1%
20	2,5%	2,7%	5,2%	1,5%	1,6%	3,2%	1,0%	1,1%	2,1%	0,2%	0,2%	0,4%	0,1%	0,1%	0,1%	0,2%	0,2%	0,4%	0,3%	0,5%	0,9%	0,2%	0,1%
25	3,3%	3,3%	6,6%	1,9%	1,8%	3,8%	1,4%	1,5%	2,9%	0,5%	0,6%	1,1%	0,1%	0,2%	0,3%	0,2%	0,1%	0,4%	0,4%	0,5%	0,9%	0,1%	0,1%
30	4,7%	4,2%	8,9%	2,7%	2,6%	5,4%	1,9%	1,6%	3,5%	0,6%	0,6%	1,2%	0,1%	0,1%	0,2%	0,4%	0,2%	0,6%	0,6%	0,7%	1,3%	0,1%	0,2%
35	5,0%	4,6%	9,6%	3,1%	3,1%	6,2%	1,9%	1,5%	3,4%	0,6%	0,4%	1,0%	0,1%	0,1%	0,2%	0,4%	0,2%	0,6%	0,6%	0,6%	1,2%	0,1%	0,2%
40	4,5%	4,4%	8,9%	2,9%	3,3%	6,2%	1,5%	1,1%	2,7%	0,5%	0,3%	0,8%	0,1%	0,1%	0,2%	0,5%	0,2%	0,6%	0,4%	0,5%	1,0%	0,0%	0,1%
45	3,9%	3,8%	7,7%	2,9%	2,9%	5,8%	1,0%	0,9%	1,9%	0,3%	0,3%	0,6%	0,1%	0,1%	0,2%	0,3%	0,1%	0,3%	0,3%	0,4%	0,7%	0,0%	0,1%
50	3,0%	3,4%	6,3%	2,3%	2,6%	5,0%	0,6%	0,7%	1,4%	0,3%	0,2%	0,5%	0,0%	0,1%	0,1%	0,2%	0,1%	0,3%	0,1%	0,3%	0,4%	0,0%	0,0%
55	2,4%	2,6%	5,0%	1,9%	2,1%	4,0%	0,5%	0,5%	1,0%	0,2%	0,2%	0,4%	0,0%	0,1%	0,1%	0,1%	0,1%	0,2%	0,2%	0,1%	0,3%	0,0%	0,0%
60	2,2%	2,7%	4,9%	1,8%	2,4%	4,2%	0,3%	0,3%	0,7%	0,2%	0,1%	0,3%	0,0%	0,1%	0,1%	0,0%	0,0%	0,0%	0,1%	0,1%	0,2%	0,0%	0,0%
65	2,2%	2,9%	5,0%	1,9%	2,7%	4,6%	0,2%	0,2%	0,4%	0,1%	0,1%	0,2%	0,0%	0,0%	0,0%	0,1%	0,0%	0,1%	0,0%	0,0%	0,1%	0,0%	0,0%
70	2,1%	2,7%	4,7%	2,0%	2,5%	4,5%	0,1%	0,1%	0,2%	0,0%	0,1%	0,1%	0,0%	0,0%	0,0%	0,0%	0,0%	0,1%	0,0%	0,0%	0,1%	0,0%	0,0%
75	1,7%	2,8%	4,6%	1,7%	2,8%	4,5%	0,0%	0,1%	0,1%	0,0%	0,1%	0,1%	0,0%	0,0%	0,0%	0,0%	0,0%	0,0%	0,0%	0,0%	0,0%	0,0%	0,0%
80	1,1%	2,5%	3,6%	1,1%	2,4%	3,5%	0,0%	0,0%	0,0%	0,0%	0,0%	0,0%	0,0%	0,0%	0,0%	0,0%	0,0%	0,0%	0,0%	0,0%	0,0%	0,0%	0,0%
85	0,7%	1,7%	2,4%	0,7%	1,7%	2,3%	0,0%	0,0%	0,1%	0,0%	0,0%	0,1%	0,0%	0,0%	0,0%	0,0%	0,0%	0,0%	0,0%	0,0%	0,0%	0,0%	0,0%
90	0,2%	0,7%	0,9%	0,2%	0,6%	0,9%	0,0%	0,0%	0,0%	0,0%	0,0%	0,0%	0,0%	0,0%	0,0%	0,0%	0,0%	0,0%	0,0%	0,0%	0,0%	0,0%	0,0%
95	0,0%	0,2%	0,2%	0,0%	0,1%	0,2%	0,0%	0,0%	0,0%	0,0%	0,0%	0,0%	0,0%	0,0%	0,0%	0,0%	0,0%	0,0%	0,0%	0,0%	0,0%	0,0%	0,0%
100	0,0%	0,0%	0,0%	0,0%	0,0%	0,0%	0,0%	0,0%	0,0%	0,0%	0,0%	0,0%	0,0%	0,0%	0,0%	0,0%	0,0%	0,0%	0,0%	0,0%	0,0%	0,0%	0,0%
105	0,0%	0,0%	0,0%	0,0%	0,0%	0,0%	0,0%	0,0%	0,0%	0,0%	0,0%	0,0%	0,0%	0,0%	0,0%	0,0%	0,0%	0,0%	0,0%	0,0%	0,0%	0,0%	0,0%
110	0,0%	0,0%	0,0%	0,0%	0,0%	0,0%	0,0%	0,0%	0,0%	0,0%	0,0%	0,0%	0,0%	0,0%	0,0%	0,0%	0,0%	0,0%	0,0%	0,0%	0,0%	0,0%	0,0%
115	0,0%	0,0%	0,0%	0,0%	0,0%	0,0%	0,0%	0,0%	0,0%	0,0%	0,0%	0,0%	0,0%	0,0%	0,0%	0,0%	0,0%	0,0%	0,0%	0,0%	0,0%	0,0%	0,0%
	47,5%	52,5%	100,0%	34,9%	40,9%	75,8%	12,6%	11,6%	24,2%	4,0%	3,7%	7,7%	0,8%	1,1%	1,9%	2,9%	1,7%	4,6%	4,0%	4,5%	8,5%	0,6%	1,0%

Carolinas Bajas






EDAD	Total			Españoles			Extranjeros			Comunitarios			Resto Europa			África			América			Asia		
	H	M	T	H	M	T	H	M	T	H	M	T	H	M	T	H	M	T	H	M	T	H	M	T
GARBINET																								
0	544	463	1.007	518	435	953	26	28	54	11	11	22	0	2	2	7	9	16	3	4	7	2	5	7
5	521	445	966	498	419	917	23	26	49	6	11	17	5	4	9	7	8	15	4	1	5	2	1	3
10	366	384	750	347	355	702	19	29	48	4	14	18	3	1	4	2	5	7	8	7	15	2	2	4
15	319	293	612	298	268	566	21	25	46	8	10	18	2	3	5	3	2	5	7	6	13	4	1	5
20	283	271	554	256	237	493	27	34	61	6	14	20	3	1	4	5	4	9	11	11	22	4	2	6
25	253	281	534	213	229	442	40	52	92	17	18	35	0	3	3	4	6	10	10	17	27	8	9	17
30	492	623	1.115	436	539	975	56	84	140	32	32	64	1	7	8	6	10	16	12	34	46	1	5	6
35	806	849	1.655	750	783	1.533	56	66	122	25	22	47	4	9	13	10	10	20	11	22	33	3	6	9
40	684	654	1.338	627	610	1.237	57	44	101	24	19	43	3	7	10	16	1	17	10	10	20	7	4	11
45	475	491	966	438	462	900	37	29	66	19	7	26	3	2	5	7	3	10	3	12	15	5	5	10
50	344	371	715	317	347	664	27	24	51	11	9	20	2	2	4	4	2	6	5	11	16	0	5	5
55	243	204	447	231	192	423	12	12	24	6	5	11	0	0	0	2	1	3	3	6	9	0	1	1
60	158	192	350	149	180	329	9	12	21	3	5	8	1	1	2	1	0	1	2	4	6	2	2	4
65	144	162	306	137	155	292	7	7	14	6	4	10	1	2	3	0	0	0	0	1	1	0	0	0
70	109	104	213	105	96	201	4	8	12	4	3	7	0	1	1	0	0	0	0	4	4	0	0	0
75	76	96	172	73	92	165	3	4	7	3	2	5	0	0	0	0	1	1	0	1	1	0	0	0
80	33	71	104	32	70	102	1	1	2	0	0	0	0	0	0	0	0	0	1	1	2	0	0	0
85	18	37	55	18	36	54	0	1	1	0	0	0	0	0	0	0	0	0	0	1	1	0	0	0
90	3	13	16	3	12	15	0	1	1	0	0	0	0	0	0	0	0	0	0	0	0	1	0	1
95	0	1	1	0	1	1	0	0	0	0	0	0	0	0	0	0	0	0	0	0	0	0	0	0
100	1	0	1	1	0	1	0	0	0	0	0	0	0	0	0	0	0	0	0	0	0	0	0	0
105	0	0	0	0	0	0	0	0	0	0	0	0	0	0	0	0	0	0	0	0	0	0	0	0
110	0	0	0	0	0	0	0	0	0	0	0	0	0	0	0	0	0	0	0	0	0	0	0	0
115	0	0	0	0	0	0	0	0	0	0	0	0	0	0	0	0	0	0	0	0	0	0	0	0
	5.872	6.005	11.877	5.447	5.518	10.965	425	487	912	185	186	371	28	45	73	74	62	136	90	153	243	41	48	89

EDAD	Total			Españoles			Extranjeros			Comunitarios			Resto Europa			África			América			Asia	
	H	M	T	H	M	T	H	M	T	H	M	T	H	M	T	H	M	T	H	M	T	H	M
GARBINET																							
0	4,6%	3,9%	8,5%	4,4%	3,7%	8,0%	0,2%	0,2%	0,5%	0,1%	0,1%	0,2%	0,0%	0,0%	0,0%	0,1%	0,1%	0,1%	0,0%	0,0%	0,1%	0,0%	0,0%
5	4,4%	3,7%	8,1%	4,2%	3,5%	7,7%	0,2%	0,2%	0,4%	0,1%	0,1%	0,1%	0,0%	0,0%	0,1%	0,1%	0,1%	0,1%	0,0%	0,0%	0,0%	0,0%	0,0%
10	3,1%	3,2%	6,3%	2,9%	3,0%	5,9%	0,2%	0,2%	0,4%	0,0%	0,1%	0,2%	0,0%	0,0%	0,0%	0,0%	0,0%	0,1%	0,1%	0,1%	0,0%	0,0%	0,0%
15	2,7%	2,5%	5,2%	2,5%	2,3%	4,8%	0,2%	0,2%	0,4%	0,1%	0,1%	0,2%	0,0%	0,0%	0,0%	0,0%	0,0%	0,0%	0,1%	0,1%	0,1%	0,0%	0,0%
20	2,4%	2,3%	4,7%	2,2%	2,0%	4,2%	0,2%	0,3%	0,5%	0,1%	0,1%	0,2%	0,0%	0,0%	0,0%	0,0%	0,0%	0,1%	0,1%	0,1%	0,2%	0,0%	0,0%
25	2,1%	2,4%	4,5%	1,8%	1,9%	3,7%	0,3%	0,4%	0,8%	0,1%	0,2%	0,3%	0,0%	0,0%	0,0%	0,0%	0,1%	0,1%	0,1%	0,1%	0,2%	0,1%	0,1%
30	4,1%	5,2%	9,4%	3,7%	4,5%	8,2%	0,5%	0,7%	1,2%	0,3%	0,3%	0,5%	0,0%	0,1%	0,1%	0,1%	0,1%	0,1%	0,1%	0,3%	0,4%	0,0%	0,0%
35	6,8%	7,1%	13,9%	6,3%	6,6%	12,9%	0,5%	0,6%	1,0%	0,2%	0,2%	0,4%	0,0%	0,1%	0,1%	0,1%	0,1%	0,2%	0,1%	0,2%	0,3%	0,0%	0,1%
40	5,8%	5,5%	11,3%	5,3%	5,1%	10,4%	0,5%	0,4%	0,9%	0,2%	0,2%	0,4%	0,0%	0,1%	0,1%	0,1%	0,0%	0,1%	0,1%	0,1%	0,2%	0,1%	0,0%
45	4,0%	4,1%	8,1%	3,7%	3,9%	7,6%	0,3%	0,2%	0,6%	0,2%	0,1%	0,2%	0,0%	0,0%	0,0%	0,1%	0,0%	0,1%	0,0%	0,1%	0,1%	0,0%	0,0%
50	2,9%	3,1%	6,0%	2,7%	2,9%	5,6%	0,2%	0,2%	0,4%	0,1%	0,1%	0,2%	0,0%	0,0%	0,0%	0,0%	0,0%	0,1%	0,0%	0,1%	0,1%	0,0%	0,0%
55	2,0%	1,7%	3,8%	1,9%	1,6%	3,6%	0,1%	0,1%	0,2%	0,1%	0,0%	0,1%	0,0%	0,0%	0,0%	0,0%	0,0%	0,0%	0,0%	0,1%	0,1%	0,0%	0,0%
60	1,3%	1,6%	2,9%	1,3%	1,5%	2,8%	0,1%	0,1%	0,2%	0,0%	0,0%	0,1%	0,0%	0,0%	0,0%	0,0%	0,0%	0,0%	0,0%	0,0%	0,1%	0,0%	0,0%
65	1,2%	1,4%	2,6%	1,2%	1,3%	2,5%	0,1%	0,1%	0,1%	0,1%	0,0%	0,1%	0,0%	0,0%	0,0%	0,0%	0,0%	0,0%	0,0%	0,0%	0,0%	0,0%	0,0%
70	0,9%	0,9%	1,8%	0,9%	0,8%	1,7%	0,0%	0,1%	0,1%	0,0%	0,0%	0,1%	0,0%	0,0%	0,0%	0,0%	0,0%	0,0%	0,0%	0,0%	0,0%	0,0%	0,0%
75	0,6%	0,8%	1,4%	0,6%	0,8%	1,4%	0,0%	0,0%	0,1%	0,0%	0,0%	0,0%	0,0%	0,0%	0,0%	0,0%	0,0%	0,0%	0,0%	0,0%	0,0%	0,0%	0,0%
80	0,3%	0,6%	0,9%	0,3%	0,6%	0,9%	0,0%	0,0%	0,0%	0,0%	0,0%	0,0%	0,0%	0,0%	0,0%	0,0%	0,0%	0,0%	0,0%	0,0%	0,0%	0,0%	0,0%
85	0,2%	0,3%	0,5%	0,2%	0,3%	0,5%	0,0%	0,0%	0,0%	0,0%	0,0%	0,0%	0,0%	0,0%	0,0%	0,0%	0,0%	0,0%	0,0%	0,0%	0,0%	0,0%	0,0%
90	0,0%	0,1%	0,1%	0,0%	0,1%	0,1%	0,0%	0,0%	0,0%	0,0%	0,0%	0,0%	0,0%	0,0%	0,0%	0,0%	0,0%	0,0%	0,0%	0,0%	0,0%	0,0%	0,0%
95	0,0%	0,0%	0,0%	0,0%	0,0%	0,0%	0,0%	0,0%	0,0%	0,0%	0,0%	0,0%	0,0%	0,0%	0,0%	0,0%	0,0%	0,0%	0,0%	0,0%	0,0%	0,0%	0,0%
100	0,0%	0,0%	0,0%	0,0%	0,0%	0,0%	0,0%	0,0%	0,0%	0,0%	0,0%	0,0%	0,0%	0,0%	0,0%	0,0%	0,0%	0,0%	0,0%	0,0%	0,0%	0,0%	0,0%
105	0,0%	0,0%	0,0%	0,0%	0,0%	0,0%	0,0%	0,0%	0,0%	0,0%	0,0%	0,0%	0,0%	0,0%	0,0%	0,0%	0,0%	0,0%	0,0%	0,0%	0,0%	0,0%	0,0%
110	0,0%	0,0%	0,0%	0,0%	0,0%	0,0%	0,0%	0,0%	0,0%	0,0%	0,0%	0,0%	0,0%	0,0%	0,0%	0,0%	0,0%	0,0%	0,0%	0,0%	0,0%	0,0%	0,0%
115	0,0%	0,0%	0,0%	0,0%	0,0%	0,0%	0,0%	0,0%	0,0%	0,0%	0,0%	0,0%	0,0%	0,0%	0,0%	0,0%	0,0%	0,0%	0,0%	0,0%	0,0%	0,0%	0,0%
	49,4%	50,6%	100,0%	45,9%	46,5%	92,3%	3,6%	4,1%	7,7%	1,6%	1,6%	3,1%	0,2%	0,4%	0,6%	0,6%	0,5%	1,1%	0,8%	1,3%	2,0%	0,3%	0,4%






EDAD	Total			Españoles			Extranjeros			Comunitarios			Resto Europa			África			América			Asia		
	H	M	T	H	M	T	H	M	T	H	M	T	H	M	T	H	M	T	H	M	T	H	M	T
RABASA																								
0	68	61	129	68	61	129	0	0	0	0	0	0	0	0	0	0	0	0	0	0	0	0	0	0
5	78	75	153	78	74	152	0	1	1	0	0	0	0	0	0	0	0	0	0	1	1	0	0	0
10	90	77	167	88	77	165	2	0	2	1	0	1	0	0	0	0	0	0	1	0	1	0	0	0
15	102	90	192	100	87	187	2	3	5	0	0	0	2	1	3	0	0	0	0	2	2	0	0	0
20	124	104	228	117	98	215	7	6	13	4	5	9	0	1	1	0	0	0	3	0	3	0	0	0
25	94	90	184	88	83	171	6	7	13	2	3	5	1	0	1	0	2	2	3	2	5	0	0	0
30	113	84	197	106	79	185	7	5	12	2	0	2	0	0	0	2	0	2	3	5	8	0	0	0
35	125	107	232	115	102	217	10	5	15	2	3	5	1	1	2	3	0	3	4	1	5	0	0	0
40	112	122	234	106	118	224	6	4	10	3	1	4	1	2	3	1	0	1	1	1	2	0	0	0
45	130	149	279	126	147	273	4	2	6	2	1	3	0	0	0	0	0	0	2	1	3	0	0	0
50	132	150	282	131	148	279	1	2	3	0	2	2	0	0	0	0	0	0	1	0	1	0	0	0
55	95	90	185	93	87	180	2	3	5	1	3	4	0	0	0	0	0	0	1	0	1	0	0	0
60	78	77	155	76	72	148	2	5	7	2	2	4	0	1	1	0	0	0	0	2	2	0	0	0
65	64	56	120	62	56	118	2	0	2	1	0	1	0	0	0	0	0	0	1	0	1	0	0	0
70	49	44	93	49	43	92	0	1	1	0	1	1	0	0	0	0	0	0	0	0	0	0	0	0
75	27	54	81	27	53	80	0	1	1	0	1	1	0	0	0	0	0	0	0	0	0	0	0	0
80	31	49	80	30	48	78	1	1	2	0	1	1	0	0	0	0	0	0	1	0	1	0	0	0
85	11	19	30	11	19	30	0	0	0	0	0	0	0	0	0	0	0	0	0	0	0	0	0	0
90	0	3	3	0	3	3	0	0	0	0	0	0	0	0	0	0	0	0	0	0	0	0	0	0
95	0	2	2	0	1	1	0	1	1	0	0	0	0	0	0	0	0	0	0	1	1	0	0	0
100	0	1	1	0	1	1	0	0	0	0	0	0	0	0	0	0	0	0	0	0	0	0	0	0
105	0	0	0	0	0	0	0	0	0	0	0	0	0	0	0	0	0	0	0	0	0	0	0	0
110	0	0	0	0	0	0	0	0	0	0	0	0	0	0	0	0	0	0	0	0	0	0	0	0
115	0	0	0	0	0	0	0	0	0	0	0	0	0	0	0	0	0	0	0	0	0	0	0	0
	1.523	1.504	3.027	1.471	1.457	2.928	52	47	99	20	23	43	5	6	11	6	2	8	21	16	37	0	0	0

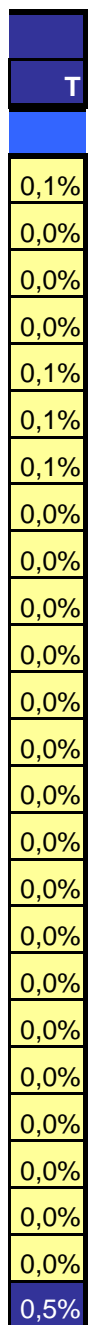
EDAD	Total			Españoles			Extranjeros			Comunitarios			Resto Europa			África			América			Asia	
	H	M	T	H	M	T	H	M	T	H	M	T	H	M	T	H	M	T	H	M	T	H	M
RABASA																							
0	2,2%	2,0%	4,3%	2,2%	2,0%	4,3%	0,0%	0,0%	0,0%	0,0%	0,0%	0,0%	0,0%	0,0%	0,0%	0,0%	0,0%	0,0%	0,0%	0,0%	0,0%	0,0%	0,0%
5	2,6%	2,5%	5,1%	2,6%	2,4%	5,0%	0,0%	0,0%	0,0%	0,0%	0,0%	0,0%	0,0%	0,0%	0,0%	0,0%	0,0%	0,0%	0,0%	0,0%	0,0%	0,0%	0,0%
10	3,0%	2,5%	5,5%	2,9%	2,5%	5,5%	0,1%	0,0%	0,1%	0,0%	0,0%	0,0%	0,0%	0,0%	0,0%	0,0%	0,0%	0,0%	0,0%	0,0%	0,0%	0,0%	0,0%
15	3,4%	3,0%	6,3%	3,3%	2,9%	6,2%	0,1%	0,1%	0,2%	0,0%	0,0%	0,0%	0,1%	0,0%	0,1%	0,0%	0,0%	0,0%	0,0%	0,1%	0,1%	0,0%	0,0%
20	4,1%	3,4%	7,5%	3,9%	3,2%	7,1%	0,2%	0,2%	0,4%	0,1%	0,2%	0,3%	0,0%	0,0%	0,0%	0,0%	0,0%	0,0%	0,1%	0,0%	0,1%	0,0%	0,0%
25	3,1%	3,0%	6,1%	2,9%	2,7%	5,6%	0,2%	0,2%	0,4%	0,1%	0,1%	0,2%	0,0%	0,0%	0,0%	0,0%	0,1%	0,1%	0,1%	0,1%	0,2%	0,0%	0,0%
30	3,7%	2,8%	6,5%	3,5%	2,6%	6,1%	0,2%	0,2%	0,4%	0,1%	0,0%	0,1%	0,0%	0,0%	0,0%	0,1%	0,0%	0,1%	0,1%	0,2%	0,3%	0,0%	0,0%
35	4,1%	3,5%	7,7%	3,8%	3,4%	7,2%	0,3%	0,2%	0,5%	0,1%	0,1%	0,2%	0,0%	0,0%	0,1%	0,1%	0,0%	0,1%	0,1%	0,0%	0,2%	0,0%	0,0%
40	3,7%	4,0%	7,7%	3,5%	3,9%	7,4%	0,2%	0,1%	0,3%	0,1%	0,0%	0,1%	0,0%	0,1%	0,1%	0,0%	0,0%	0,0%	0,0%	0,0%	0,1%	0,0%	0,0%
45	4,3%	4,9%	9,2%	4,2%	4,9%	9,0%	0,1%	0,1%	0,2%	0,1%	0,0%	0,1%	0,0%	0,0%	0,0%	0,0%	0,0%	0,0%	0,1%	0,0%	0,1%	0,0%	0,0%
50	4,4%	5,0%	9,3%	4,3%	4,9%	9,2%	0,0%	0,1%	0,1%	0,0%	0,1%	0,1%	0,0%	0,0%	0,0%	0,0%	0,0%	0,0%	0,0%	0,0%	0,0%	0,0%	0,0%
55	3,1%	3,0%	6,1%	3,1%	2,9%	5,9%	0,1%	0,1%	0,2%	0,0%	0,1%	0,1%	0,0%	0,0%	0,0%	0,0%	0,0%	0,0%	0,0%	0,0%	0,0%	0,0%	0,0%
60	2,6%	2,5%	5,1%	2,5%	2,4%	4,9%	0,1%	0,2%	0,2%	0,1%	0,1%	0,1%	0,0%	0,0%	0,0%	0,0%	0,0%	0,0%	0,0%	0,1%	0,1%	0,0%	0,0%
65	2,1%	1,9%	4,0%	2,0%	1,9%	3,9%	0,1%	0,0%	0,1%	0,0%	0,0%	0,0%	0,0%	0,0%	0,0%	0,0%	0,0%	0,0%	0,0%	0,0%	0,0%	0,0%	0,0%
70	1,6%	1,5%	3,1%	1,6%	1,4%	3,0%	0,0%	0,0%	0,0%	0,0%	0,0%	0,0%	0,0%	0,0%	0,0%	0,0%	0,0%	0,0%	0,0%	0,0%	0,0%	0,0%	0,0%
75	0,9%	1,8%	2,7%	0,9%	1,8%	2,6%	0,0%	0,0%	0,0%	0,0%	0,0%	0,0%	0,0%	0,0%	0,0%	0,0%	0,0%	0,0%	0,0%	0,0%	0,0%	0,0%	0,0%
80	1,0%	1,6%	2,6%	1,0%	1,6%	2,6%	0,0%	0,0%	0,1%	0,0%	0,0%	0,0%	0,0%	0,0%	0,0%	0,0%	0,0%	0,0%	0,0%	0,0%	0,0%	0,0%	0,0%
85	0,4%	0,6%	1,0%	0,4%	0,6%	1,0%	0,0%	0,0%	0,0%	0,0%	0,0%	0,0%	0,0%	0,0%	0,0%	0,0%	0,0%	0,0%	0,0%	0,0%	0,0%	0,0%	0,0%
90	0,0%	0,1%	0,1%	0,0%	0,1%	0,1%	0,0%	0,0%	0,0%	0,0%	0,0%	0,0%	0,0%	0,0%	0,0%	0,0%	0,0%	0,0%	0,0%	0,0%	0,0%	0,0%	0,0%
95	0,0%	0,1%	0,1%	0,0%	0,0%	0,0%	0,0%	0,0%	0,0%	0,0%	0,0%	0,0%	0,0%	0,0%	0,0%	0,0%	0,0%	0,0%	0,0%	0,0%	0,0%	0,0%	0,0%
100	0,0%	0,0%	0,0%	0,0%	0,0%	0,0%	0,0%	0,0%	0,0%	0,0%	0,0%	0,0%	0,0%	0,0%	0,0%	0,0%	0,0%	0,0%	0,0%	0,0%	0,0%	0,0%	0,0%
105	0,0%	0,0%	0,0%	0,0%	0,0%	0,0%	0,0%	0,0%	0,0%	0,0%	0,0%	0,0%	0,0%	0,0%	0,0%	0,0%	0,0%	0,0%	0,0%	0,0%	0,0%	0,0%	0,0%
110	0,0%	0,0%	0,0%	0,0%	0,0%	0,0%	0,0%	0,0%	0,0%	0,0%	0,0%	0,0%	0,0%	0,0%	0,0%	0,0%	0,0%	0,0%	0,0%	0,0%	0,0%	0,0%	0,0%
115	0,0%	0,0%	0,0%	0,0%	0,0%	0,0%	0,0%	0,0%	0,0%	0,0%	0,0%	0,0%	0,0%	0,0%	0,0%	0,0%	0,0%	0,0%	0,0%	0,0%	0,0%	0,0%	0,0%
	50,3%	49,7%	100,0%	48,6%	48,1%	96,7%	1,7%	1,6%	3,3%	0,7%	0,8%	1,4%	0,2%	0,2%	0,4%	0,2%	0,1%	0,3%	0,7%	0,5%	1,2%	0,0%	0,0%



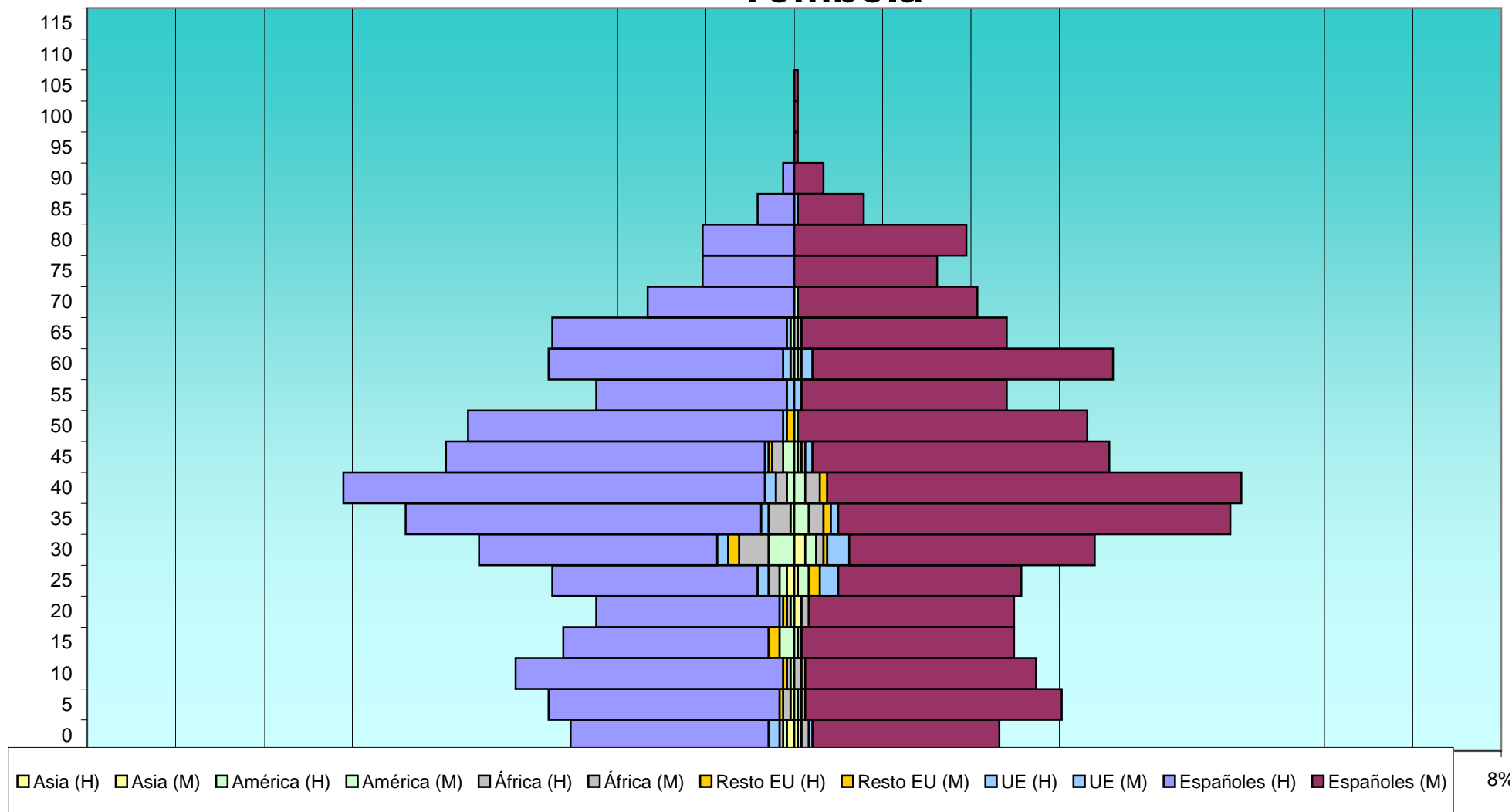



EDAD	Total			Españoles			Extranjeros			Comunitarios			Resto Europa			África			América			Asia		
	H	M	T	H	M	T	H	M	T	H	M	T	H	M	T	H	M	T	H	M	T	H	M	T
TOMBOLA																								
0	60	57	117	54	51	105	6	6	12	3	1	4	0	0	0	1	2	3	1	1	2	2	1	3
5	66	74	140	63	70	133	3	4	7	0	0	0	1	1	2	2	1	3	0	1	1	1	0	1
10	76	66	142	73	63	136	3	3	6	0	0	0	1	1	2	1	2	3	1	0	1	0	0	0
15	63	60	123	56	58	114	7	2	9	0	1	1	3	0	3	0	0	0	4	1	5	0	0	0
20	56	58	114	50	56	106	6	2	8	1	0	1	1	0	1	1	2	3	1	0	1	0	2	2
25	65	63	128	56	50	106	9	13	22	3	5	8	0	3	3	3	0	3	2	3	5	2	1	3
30	89	79	168	65	67	132	24	12	36	3	6	9	3	1	4	8	2	10	7	3	10	0	3	3
35	106	119	225	97	107	204	9	12	21	2	2	4	0	2	2	6	4	10	1	4	5	0	0	0
40	123	122	245	115	113	228	8	9	17	3	0	3	0	2	2	3	4	7	2	3	5	0	0	0
45	95	86	181	87	81	168	8	5	13	1	2	3	1	1	2	3	1	4	3	1	4	0	0	0
50	89	80	169	86	79	165	3	1	4	1	0	1	2	0	2	0	0	0	0	1	1	0	0	0
55	54	58	112	52	56	108	2	2	4	2	2	4	0	0	0	0	0	0	0	0	0	0	0	0
60	67	87	154	64	82	146	3	5	8	2	3	5	0	0	0	1	1	2	0	1	1	0	0	0
65	66	58	124	64	56	120	2	2	4	1	1	2	0	0	0	0	1	1	1	0	1	0	0	0
70	40	50	90	40	49	89	0	1	1	0	0	0	0	0	0	0	0	0	0	1	1	0	0	0
75	25	39	64	25	39	64	0	0	0	0	0	0	0	0	0	0	0	0	0	0	0	0	0	0
80	25	47	72	25	47	72	0	0	0	0	0	0	0	0	0	0	0	0	0	0	0	0	0	0
85	10	19	29	10	18	28	0	1	1	0	1	1	0	0	0	0	0	0	0	0	0	0	0	0
90	3	8	11	3	8	11	0	0	0	0	0	0	0	0	0	0	0	0	0	0	0	0	0	0
95	0	1	1	0	1	1	0	0	0	0	0	0	0	0	0	0	0	0	0	0	0	0	0	0
100	0	1	1	0	1	1	0	0	0	0	0	0	0	0	0	0	0	0	0	0	0	0	0	0
105	0	1	1	0	1	1	0	0	0	0	0	0	0	0	0	0	0	0	0	0	0	0	0	0
110	0	0	0	0	0	0	0	0	0	0	0	0	0	0	0	0	0	0	0	0	0	0	0	0
115	0	0	0	0	0	0	0	0	0	0	0	0	0	0	0	0	0	0	0	0	0	0	0	0
	1.178	1.233	2.411	1.085	1.153	2.238	93	80	173	22	24	46	12	11	23	29	20	49	23	20	43	5	7	12

EDAD	Total			Españoles			Extranjeros			Comunitarios			Resto Europa			África			América			Asia	
	H	M	T	H	M	T	H	M	T	H	M	T	H	M	T	H	M	T	H	M	T	H	M
TOMBOLA																							
0	2,5%	2,4%	4,9%	2,2%	2,1%	4,4%	0,2%	0,2%	0,5%	0,1%	0,0%	0,2%	0,0%	0,0%	0,0%	0,0%	0,1%	0,1%	0,0%	0,0%	0,1%	0,1%	0,0%
5	2,7%	3,1%	5,8%	2,6%	2,9%	5,5%	0,1%	0,2%	0,3%	0,0%	0,0%	0,0%	0,0%	0,0%	0,1%	0,1%	0,0%	0,1%	0,0%	0,0%	0,0%	0,0%	0,0%
10	3,2%	2,7%	5,9%	3,0%	2,6%	5,6%	0,1%	0,1%	0,2%	0,0%	0,0%	0,0%	0,0%	0,0%	0,1%	0,0%	0,1%	0,0%	0,0%	0,0%	0,0%	0,0%	0,0%
15	2,6%	2,5%	5,1%	2,3%	2,4%	4,7%	0,3%	0,1%	0,4%	0,0%	0,0%	0,0%	0,1%	0,0%	0,1%	0,0%	0,0%	0,0%	0,2%	0,0%	0,2%	0,0%	0,0%
20	2,3%	2,4%	4,7%	2,1%	2,3%	4,4%	0,2%	0,1%	0,3%	0,0%	0,0%	0,0%	0,0%	0,0%	0,0%	0,0%	0,1%	0,1%	0,0%	0,0%	0,0%	0,0%	0,1%
25	2,7%	2,6%	5,3%	2,3%	2,1%	4,4%	0,4%	0,5%	0,9%	0,1%	0,2%	0,3%	0,0%	0,1%	0,1%	0,1%	0,0%	0,1%	0,1%	0,1%	0,2%	0,1%	0,0%
30	3,7%	3,3%	7,0%	2,7%	2,8%	5,5%	1,0%	0,5%	1,5%	0,1%	0,2%	0,4%	0,1%	0,0%	0,2%	0,3%	0,1%	0,4%	0,3%	0,1%	0,4%	0,0%	0,1%
35	4,4%	4,9%	9,3%	4,0%	4,4%	8,5%	0,4%	0,5%	0,9%	0,1%	0,1%	0,2%	0,0%	0,1%	0,1%	0,2%	0,2%	0,4%	0,0%	0,2%	0,2%	0,0%	0,0%
40	5,1%	5,1%	10,2%	4,8%	4,7%	9,5%	0,3%	0,4%	0,7%	0,1%	0,0%	0,1%	0,0%	0,1%	0,1%	0,1%	0,2%	0,3%	0,1%	0,1%	0,2%	0,0%	0,0%
45	3,9%	3,6%	7,5%	3,6%	3,4%	7,0%	0,3%	0,2%	0,5%	0,0%	0,1%	0,1%	0,0%	0,0%	0,1%	0,1%	0,0%	0,2%	0,1%	0,0%	0,2%	0,0%	0,0%
50	3,7%	3,3%	7,0%	3,6%	3,3%	6,8%	0,1%	0,0%	0,2%	0,0%	0,0%	0,0%	0,1%	0,0%	0,1%	0,0%	0,0%	0,0%	0,0%	0,0%	0,0%	0,0%	0,0%
55	2,2%	2,4%	4,6%	2,2%	2,3%	4,5%	0,1%	0,1%	0,2%	0,1%	0,1%	0,2%	0,0%	0,0%	0,0%	0,0%	0,0%	0,0%	0,0%	0,0%	0,0%	0,0%	0,0%
60	2,8%	3,6%	6,4%	2,7%	3,4%	6,1%	0,1%	0,2%	0,3%	0,1%	0,1%	0,2%	0,0%	0,0%	0,0%	0,0%	0,0%	0,1%	0,0%	0,0%	0,0%	0,0%	0,0%
65	2,7%	2,4%	5,1%	2,7%	2,3%	5,0%	0,1%	0,1%	0,2%	0,0%	0,0%	0,1%	0,0%	0,0%	0,0%	0,0%	0,0%	0,0%	0,0%	0,0%	0,0%	0,0%	0,0%
70	1,7%	2,1%	3,7%	1,7%	2,0%	3,7%	0,0%	0,0%	0,0%	0,0%	0,0%	0,0%	0,0%	0,0%	0,0%	0,0%	0,0%	0,0%	0,0%	0,0%	0,0%	0,0%	0,0%
75	1,0%	1,6%	2,7%	1,0%	1,6%	2,7%	0,0%	0,0%	0,0%	0,0%	0,0%	0,0%	0,0%	0,0%	0,0%	0,0%	0,0%	0,0%	0,0%	0,0%	0,0%	0,0%	0,0%
80	1,0%	1,9%	3,0%	1,0%	1,9%	3,0%	0,0%	0,0%	0,0%	0,0%	0,0%	0,0%	0,0%	0,0%	0,0%	0,0%	0,0%	0,0%	0,0%	0,0%	0,0%	0,0%	0,0%
85	0,4%	0,8%	1,2%	0,4%	0,7%	1,2%	0,0%	0,0%	0,0%	0,0%	0,0%	0,0%	0,0%	0,0%	0,0%	0,0%	0,0%	0,0%	0,0%	0,0%	0,0%	0,0%	0,0%
90	0,1%	0,3%	0,5%	0,1%	0,3%	0,5%	0,0%	0,0%	0,0%	0,0%	0,0%	0,0%	0,0%	0,0%	0,0%	0,0%	0,0%	0,0%	0,0%	0,0%	0,0%	0,0%	0,0%
95	0,0%	0,0%	0,0%	0,0%	0,0%	0,0%	0,0%	0,0%	0,0%	0,0%	0,0%	0,0%	0,0%	0,0%	0,0%	0,0%	0,0%	0,0%	0,0%	0,0%	0,0%	0,0%	0,0%
100	0,0%	0,0%	0,0%	0,0%	0,0%	0,0%	0,0%	0,0%	0,0%	0,0%	0,0%	0,0%	0,0%	0,0%	0,0%	0,0%	0,0%	0,0%	0,0%	0,0%	0,0%	0,0%	0,0%
105	0,0%	0,0%	0,0%	0,0%	0,0%	0,0%	0,0%	0,0%	0,0%	0,0%	0,0%	0,0%	0,0%	0,0%	0,0%	0,0%	0,0%	0,0%	0,0%	0,0%	0,0%	0,0%	0,0%
110	0,0%	0,0%	0,0%	0,0%	0,0%	0,0%	0,0%	0,0%	0,0%	0,0%	0,0%	0,0%	0,0%	0,0%	0,0%	0,0%	0,0%	0,0%	0,0%	0,0%	0,0%	0,0%	0,0%
115	0,0%	0,0%	0,0%	0,0%	0,0%	0,0%	0,0%	0,0%	0,0%	0,0%	0,0%	0,0%	0,0%	0,0%	0,0%	0,0%	0,0%	0,0%	0,0%	0,0%	0,0%	0,0%	0,0%
	48,9%	51,1%	100,0%	45,0%	47,8%	92,8%	3,9%	3,3%	7,2%	0,9%	1,0%	1,9%	0,5%	0,5%	1,0%	1,2%	0,8%	2,0%	1,0%	0,8%	1,8%	0,2%	0,3%



Tómbola

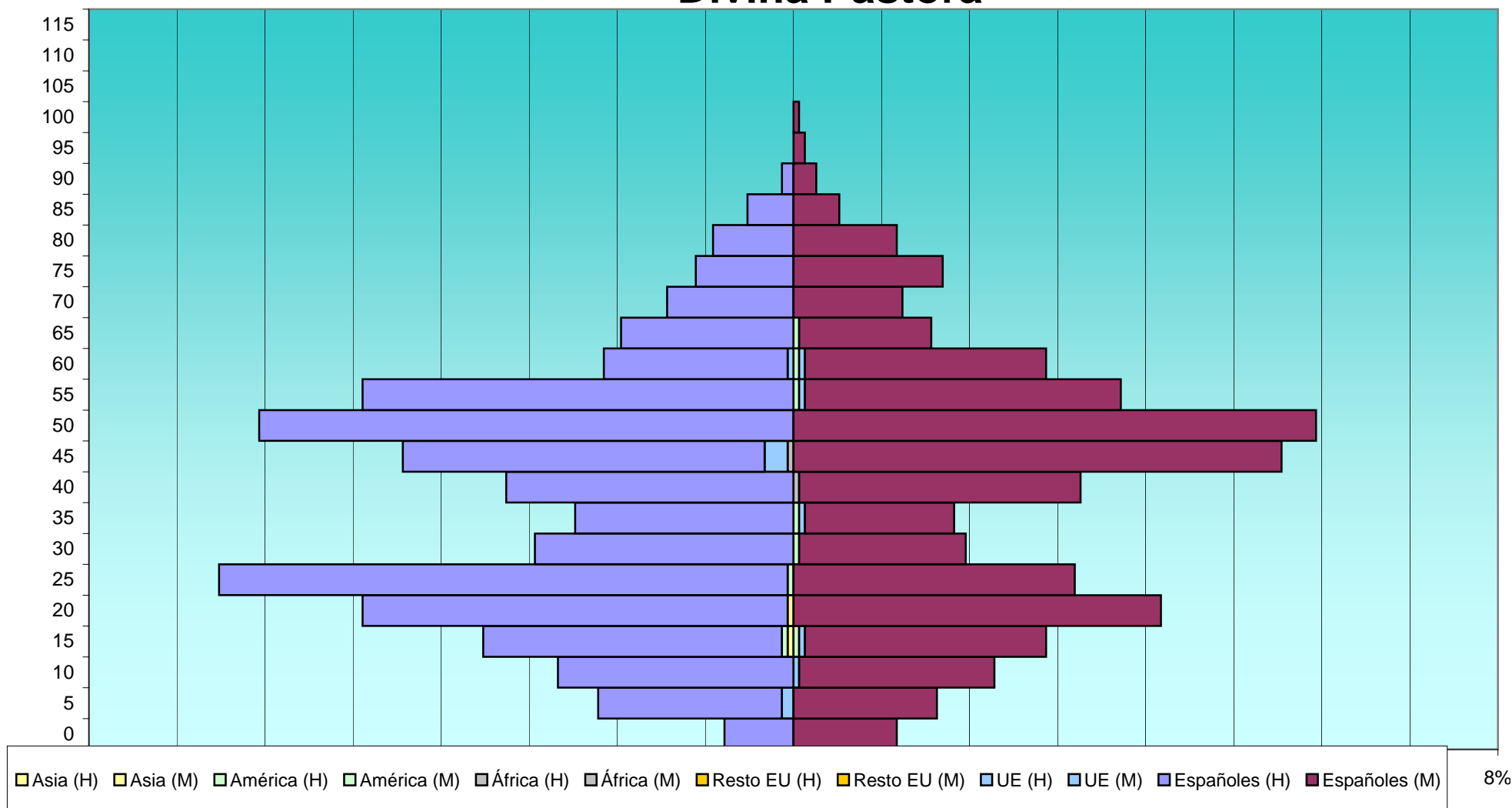





EDAD	Total			Españoles			Extranjeros			Comunitarios			Resto Europa			África			América			Asia		
	H	M	T	H	M	T	H	M	T	H	M	T	H	M	T	H	M	T	H	M	T	H	M	T
DIVINA PASTORA																								
0	12	18	30	12	18	30	0	0	0	0	0	0	0	0	0	0	0	0	0	0	0	0	0	0
5	34	25	59	32	25	57	2	0	2	2	0	2	0	0	0	0	0	0	0	0	0	0	0	0
10	41	35	76	41	34	75	0	1	1	0	1	1	0	0	0	0	0	0	0	0	0	0	0	0
15	53	45	98	52	42	94	1	3	4	0	1	1	0	0	0	0	0	0	1	1	2	1	0	1
20	74	65	139	74	64	138	0	1	1	0	0	0	0	0	0	0	0	0	0	0	0	1	0	1
25	100	49	149	99	49	148	1	0	1	0	0	0	0	0	0	0	0	0	1	0	1	0	0	0
30	45	30	75	45	29	74	0	1	1	0	0	0	0	0	0	0	0	0	0	1	1	0	0	0
35	38	28	66	38	26	64	0	2	2	0	1	1	0	0	0	0	0	0	0	1	1	0	0	0
40	50	50	100	50	49	99	0	1	1	0	0	0	0	0	0	0	1	1	0	0	0	0	0	0
45	68	85	153	63	85	148	5	0	5	4	0	4	0	0	0	1	0	1	0	0	0	0	0	0
50	93	91	184	93	91	184	0	0	0	0	0	0	0	0	0	0	0	0	0	0	0	0	0	0
55	75	57	132	75	55	130	0	2	2	0	1	1	0	0	0	0	0	0	0	1	1	0	0	0
60	33	44	77	32	42	74	1	2	3	1	1	2	0	0	0	0	0	0	0	1	1	0	0	0
65	30	24	54	30	23	53	0	1	1	0	0	0	0	0	0	0	0	0	0	1	1	0	0	0
70	22	19	41	22	19	41	0	0	0	0	0	0	0	0	0	0	0	0	0	0	0	0	0	0
75	17	26	43	17	26	43	0	0	0	0	0	0	0	0	0	0	0	0	0	0	0	0	0	0
80	14	18	32	14	18	32	0	0	0	0	0	0	0	0	0	0	0	0	0	0	0	0	0	0
85	8	8	16	8	8	16	0	0	0	0	0	0	0	0	0	0	0	0	0	0	0	0	0	0
90	2	4	6	2	4	6	0	0	0	0	0	0	0	0	0	0	0	0	0	0	0	0	0	0
95	0	2	2	0	2	2	0	0	0	0	0	0	0	0	0	0	0	0	0	0	0	0	0	0
100	0	1	1	0	1	1	0	0	0	0	0	0	0	0	0	0	0	0	0	0	0	0	0	0
105	0	0	0	0	0	0	0	0	0	0	0	0	0	0	0	0	0	0	0	0	0	0	0	0
110	0	0	0	0	0	0	0	0	0	0	0	0	0	0	0	0	0	0	0	0	0	0	0	0
115	0	0	0	0	0	0	0	0	0	0	0	0	0	0	0	0	0	0	0	0	0	0	0	0
	809	724	1.533	799	710	1.509	10	14	24	7	5	12	0	0	0	1	1	2	2	6	8	2	0	2

EDAD	Total			Españoles			Extranjeros			Comunitarios			Resto Europa			África			América			Asia	
	H	M	T	H	M	T	H	M	T	H	M	T	H	M	T	H	M	T	H	M	T	H	M
DIVINA PASTORA																							
0	0,8%	1,2%	2,0%	0,8%	1,2%	2,0%	0,0%	0,0%	0,0%	0,0%	0,0%	0,0%	0,0%	0,0%	0,0%	0,0%	0,0%	0,0%	0,0%	0,0%	0,0%	0,0%	0,0%
5	2,2%	1,6%	3,8%	2,1%	1,6%	3,7%	0,1%	0,0%	0,1%	0,1%	0,0%	0,1%	0,0%	0,0%	0,0%	0,0%	0,0%	0,0%	0,0%	0,0%	0,0%	0,0%	0,0%
10	2,7%	2,3%	5,0%	2,7%	2,2%	4,9%	0,0%	0,1%	0,1%	0,0%	0,1%	0,1%	0,0%	0,0%	0,0%	0,0%	0,0%	0,0%	0,0%	0,0%	0,0%	0,0%	0,0%
15	3,5%	2,9%	6,4%	3,4%	2,7%	6,1%	0,1%	0,2%	0,3%	0,0%	0,1%	0,1%	0,0%	0,0%	0,0%	0,0%	0,0%	0,0%	0,1%	0,1%	0,1%	0,1%	0,0%
20	4,8%	4,2%	9,1%	4,8%	4,2%	9,0%	0,0%	0,1%	0,1%	0,0%	0,0%	0,0%	0,0%	0,0%	0,0%	0,0%	0,0%	0,0%	0,0%	0,0%	0,0%	0,1%	0,0%
25	6,5%	3,2%	9,7%	6,5%	3,2%	9,7%	0,1%	0,0%	0,1%	0,0%	0,0%	0,0%	0,0%	0,0%	0,0%	0,0%	0,0%	0,0%	0,1%	0,0%	0,1%	0,0%	0,0%
30	2,9%	2,0%	4,9%	2,9%	1,9%	4,8%	0,0%	0,1%	0,1%	0,0%	0,0%	0,0%	0,0%	0,0%	0,0%	0,0%	0,0%	0,0%	0,0%	0,1%	0,1%	0,0%	0,0%
35	2,5%	1,8%	4,3%	2,5%	1,7%	4,2%	0,0%	0,1%	0,1%	0,0%	0,1%	0,1%	0,0%	0,0%	0,0%	0,0%	0,0%	0,0%	0,0%	0,1%	0,1%	0,0%	0,0%
40	3,3%	3,3%	6,5%	3,3%	3,2%	6,5%	0,0%	0,1%	0,1%	0,0%	0,0%	0,0%	0,0%	0,0%	0,0%	0,0%	0,1%	0,1%	0,0%	0,0%	0,0%	0,0%	0,0%
45	4,4%	5,5%	10,0%	4,1%	5,5%	9,7%	0,3%	0,0%	0,3%	0,3%	0,0%	0,3%	0,0%	0,0%	0,0%	0,1%	0,0%	0,1%	0,0%	0,0%	0,0%	0,0%	0,0%
50	6,1%	5,9%	12,0%	6,1%	5,9%	12,0%	0,0%	0,0%	0,0%	0,0%	0,0%	0,0%	0,0%	0,0%	0,0%	0,0%	0,0%	0,0%	0,0%	0,0%	0,0%	0,0%	0,0%
55	4,9%	3,7%	8,6%	4,9%	3,6%	8,5%	0,0%	0,1%	0,1%	0,0%	0,1%	0,1%	0,0%	0,0%	0,0%	0,0%	0,0%	0,0%	0,0%	0,1%	0,1%	0,0%	0,0%
60	2,2%	2,9%	5,0%	2,1%	2,7%	4,8%	0,1%	0,1%	0,2%	0,1%	0,1%	0,1%	0,0%	0,0%	0,0%	0,0%	0,0%	0,0%	0,0%	0,1%	0,1%	0,0%	0,0%
65	2,0%	1,6%	3,5%	2,0%	1,5%	3,5%	0,0%	0,1%	0,1%	0,0%	0,0%	0,0%	0,0%	0,0%	0,0%	0,0%	0,0%	0,0%	0,0%	0,1%	0,1%	0,0%	0,0%
70	1,4%	1,2%	2,7%	1,4%	1,2%	2,7%	0,0%	0,0%	0,0%	0,0%	0,0%	0,0%	0,0%	0,0%	0,0%	0,0%	0,0%	0,0%	0,0%	0,0%	0,0%	0,0%	0,0%
75	1,1%	1,7%	2,8%	1,1%	1,7%	2,8%	0,0%	0,0%	0,0%	0,0%	0,0%	0,0%	0,0%	0,0%	0,0%	0,0%	0,0%	0,0%	0,0%	0,0%	0,0%	0,0%	0,0%
80	0,9%	1,2%	2,1%	0,9%	1,2%	2,1%	0,0%	0,0%	0,0%	0,0%	0,0%	0,0%	0,0%	0,0%	0,0%	0,0%	0,0%	0,0%	0,0%	0,0%	0,0%	0,0%	0,0%
85	0,5%	0,5%	1,0%	0,5%	0,5%	1,0%	0,0%	0,0%	0,0%	0,0%	0,0%	0,0%	0,0%	0,0%	0,0%	0,0%	0,0%	0,0%	0,0%	0,0%	0,0%	0,0%	0,0%
90	0,1%	0,3%	0,4%	0,1%	0,3%	0,4%	0,0%	0,0%	0,0%	0,0%	0,0%	0,0%	0,0%	0,0%	0,0%	0,0%	0,0%	0,0%	0,0%	0,0%	0,0%	0,0%	0,0%
95	0,0%	0,1%	0,1%	0,0%	0,1%	0,1%	0,0%	0,0%	0,0%	0,0%	0,0%	0,0%	0,0%	0,0%	0,0%	0,0%	0,0%	0,0%	0,0%	0,0%	0,0%	0,0%	0,0%
100	0,0%	0,1%	0,1%	0,0%	0,1%	0,1%	0,0%	0,0%	0,0%	0,0%	0,0%	0,0%	0,0%	0,0%	0,0%	0,0%	0,0%	0,0%	0,0%	0,0%	0,0%	0,0%	0,0%
105	0,0%	0,0%	0,0%	0,0%	0,0%	0,0%	0,0%	0,0%	0,0%	0,0%	0,0%	0,0%	0,0%	0,0%	0,0%	0,0%	0,0%	0,0%	0,0%	0,0%	0,0%	0,0%	0,0%
110	0,0%	0,0%	0,0%	0,0%	0,0%	0,0%	0,0%	0,0%	0,0%	0,0%	0,0%	0,0%	0,0%	0,0%	0,0%	0,0%	0,0%	0,0%	0,0%	0,0%	0,0%	0,0%	0,0%
115	0,0%	0,0%	0,0%	0,0%	0,0%	0,0%	0,0%	0,0%	0,0%	0,0%	0,0%	0,0%	0,0%	0,0%	0,0%	0,0%	0,0%	0,0%	0,0%	0,0%	0,0%	0,0%	0,0%
	52,8%	47,2%	100,0%	52,1%	46,3%	98,4%	0,7%	0,9%	1,6%	0,5%	0,3%	0,8%	0,0%	0,0%	0,0%	0,1%	0,1%	0,1%	0,1%	0,4%	0,5%	0,1%	0,0%

Divina Pastora



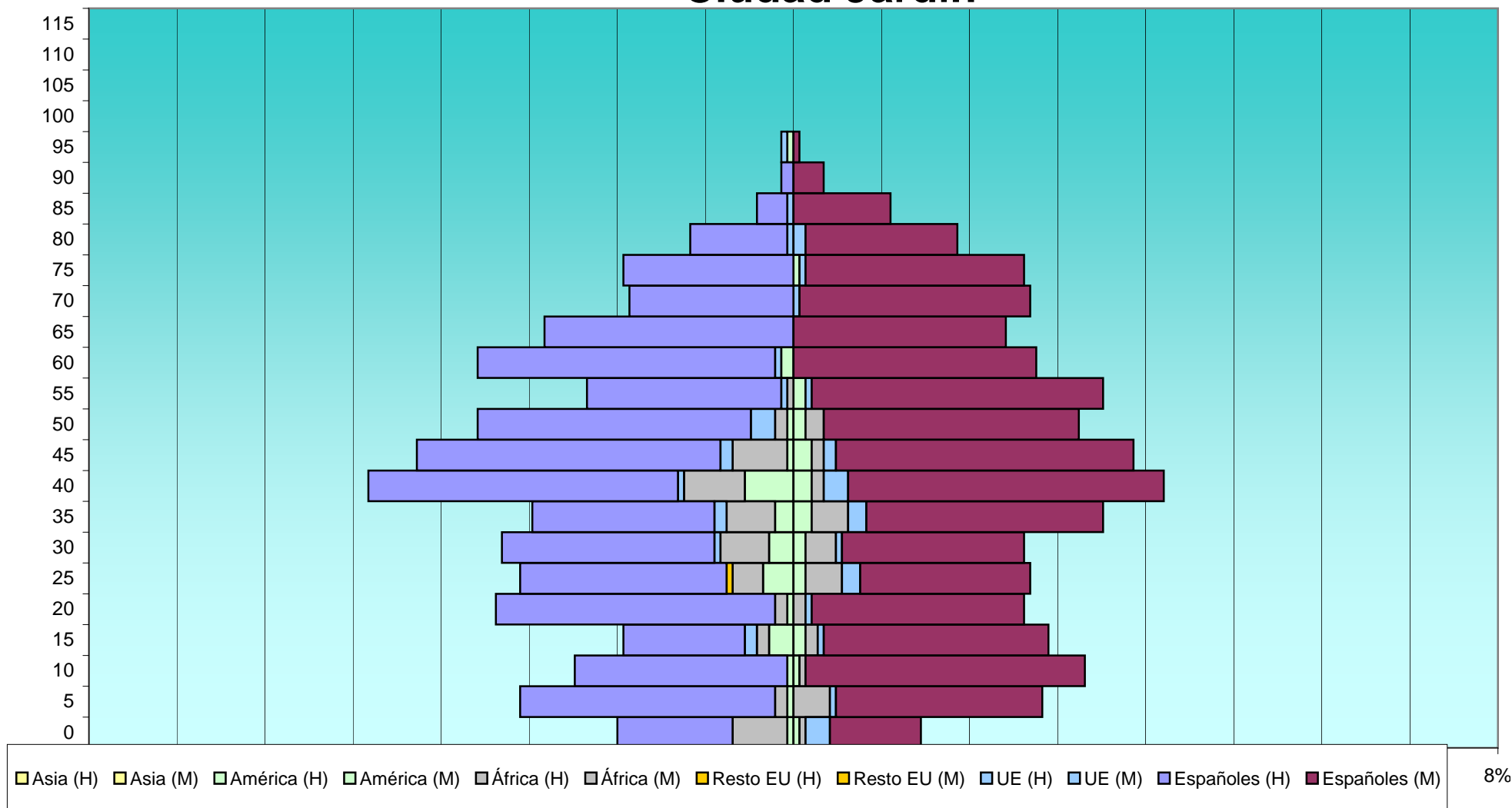


s (M) 8%

EDAD	Total			Españoles			Extranjeros			Comunitarios			Resto Europa			África			América			Asia		
	H	M	T	H	M	T	H	M	T	H	M	T	H	M	T	H	M	T	H	M	T	H	M	T
CIUDAD JARDIN																								
0	29	21	50	19	15	34	10	6	16	0	4	4	0	0	0	9	1	10	1	1	2	0	0	0
5	45	41	86	42	34	76	3	7	10	0	1	1	0	0	0	2	6	8	1	0	1	0	0	0
10	36	48	84	35	46	81	1	2	3	0	0	0	0	0	0	0	1	1	1	2	0	0	0	
15	28	42	70	20	37	57	8	5	13	2	1	3	0	0	0	2	2	4	4	2	6	0	0	0
20	49	38	87	46	35	81	3	3	6	0	1	1	0	0	0	2	2	4	1	0	1	0	0	0
25	45	39	84	34	28	62	11	11	22	0	3	3	1	0	1	5	6	11	5	2	7	0	0	0
30	48	38	86	35	30	65	13	8	21	1	1	2	0	0	0	8	5	13	4	2	6	0	0	0
35	43	51	94	30	39	69	13	12	25	2	3	5	0	0	0	8	6	14	3	3	6	0	0	0
40	70	61	131	51	52	103	19	9	28	1	4	5	0	0	0	10	2	12	8	3	11	0	0	0
45	62	56	118	50	49	99	12	7	19	2	2	4	0	0	0	9	2	11	1	3	4	0	0	0
50	52	47	99	45	42	87	7	5	12	4	0	4	0	0	0	2	3	5	1	2	3	0	0	0
55	34	51	85	32	48	80	2	3	5	1	1	2	0	0	0	1	0	1	0	2	2	0	0	0
60	52	40	92	49	40	89	3	0	3	1	0	1	0	0	0	0	0	0	2	0	2	0	0	0
65	41	35	76	41	35	76	0	0	0	0	0	0	0	0	0	0	0	0	0	0	0	0	0	0
70	27	39	66	27	38	65	0	1	1	0	1	1	0	0	0	0	0	0	0	0	0	0	0	0
75	28	38	66	28	36	64	0	2	2	0	1	1	0	0	0	0	0	0	0	1	1	0	0	0
80	17	27	44	16	25	41	1	2	3	1	2	3	0	0	0	0	0	0	0	0	0	0	0	0
85	6	16	22	5	16	21	1	0	1	1	0	1	0	0	0	0	0	0	0	0	0	0	0	0
90	2	5	7	2	5	7	0	0	0	0	0	0	0	0	0	0	0	0	0	0	0	0	0	0
95	2	1	3	0	1	1	2	0	2	1	0	1	0	0	0	0	0	0	1	0	1	0	0	0
100	0	0	0	0	0	0	0	0	0	0	0	0	0	0	0	0	0	0	0	0	0	0	0	0
105	0	0	0	0	0	0	0	0	0	0	0	0	0	0	0	0	0	0	0	0	0	0	0	0
110	0	0	0	0	0	0	0	0	0	0	0	0	0	0	0	0	0	0	0	0	0	0	0	0
115	0	0	0	0	0	0	0	0	0	0	0	0	0	0	0	0	0	0	0	0	0	0	0	0
	716	734	1.450	607	651	1.258	109	83	192	17	25	42	1	0	1	58	36	94	33	22	55	0	0	0

EDAD	Total			Españoles			Extranjeros			Comunitarios			Resto Europa			África			América			Asia	
	H	M	T	H	M	T	H	M	T	H	M	T	H	M	T	H	M	T	H	M	T	H	M
CIUDAD JARDIN																							
0	2,0%	1,4%	3,4%	1,3%	1,0%	2,3%	0,7%	0,4%	1,1%	0,0%	0,3%	0,3%	0,0%	0,0%	0,0%	0,6%	0,1%	0,7%	0,1%	0,1%	0,1%	0,0%	0,0%
5	3,1%	2,8%	5,9%	2,9%	2,3%	5,2%	0,2%	0,5%	0,7%	0,0%	0,1%	0,1%	0,0%	0,0%	0,0%	0,1%	0,4%	0,6%	0,1%	0,0%	0,1%	0,0%	0,0%
10	2,5%	3,3%	5,8%	2,4%	3,2%	5,6%	0,1%	0,1%	0,2%	0,0%	0,0%	0,0%	0,0%	0,0%	0,0%	0,0%	0,1%	0,1%	0,1%	0,1%	0,1%	0,0%	0,0%
15	1,9%	2,9%	4,8%	1,4%	2,6%	3,9%	0,6%	0,3%	0,9%	0,1%	0,1%	0,2%	0,0%	0,0%	0,0%	0,1%	0,1%	0,3%	0,3%	0,1%	0,4%	0,0%	0,0%
20	3,4%	2,6%	6,0%	3,2%	2,4%	5,6%	0,2%	0,2%	0,4%	0,0%	0,1%	0,1%	0,0%	0,0%	0,0%	0,1%	0,1%	0,3%	0,1%	0,0%	0,1%	0,0%	0,0%
25	3,1%	2,7%	5,8%	2,3%	1,9%	4,3%	0,8%	0,8%	1,5%	0,0%	0,2%	0,2%	0,1%	0,0%	0,1%	0,3%	0,4%	0,8%	0,3%	0,1%	0,5%	0,0%	0,0%
30	3,3%	2,6%	5,9%	2,4%	2,1%	4,5%	0,9%	0,6%	1,4%	0,1%	0,1%	0,1%	0,0%	0,0%	0,0%	0,6%	0,3%	0,9%	0,3%	0,1%	0,4%	0,0%	0,0%
35	3,0%	3,5%	6,5%	2,1%	2,7%	4,8%	0,9%	0,8%	1,7%	0,1%	0,2%	0,3%	0,0%	0,0%	0,0%	0,6%	0,4%	1,0%	0,2%	0,2%	0,4%	0,0%	0,0%
40	4,8%	4,2%	9,0%	3,5%	3,6%	7,1%	1,3%	0,6%	1,9%	0,1%	0,3%	0,3%	0,0%	0,0%	0,0%	0,7%	0,1%	0,8%	0,6%	0,2%	0,8%	0,0%	0,0%
45	4,3%	3,9%	8,1%	3,4%	3,4%	6,8%	0,8%	0,5%	1,3%	0,1%	0,1%	0,3%	0,0%	0,0%	0,0%	0,6%	0,1%	0,8%	0,1%	0,2%	0,3%	0,0%	0,0%
50	3,6%	3,2%	6,8%	3,1%	2,9%	6,0%	0,5%	0,3%	0,8%	0,3%	0,0%	0,3%	0,0%	0,0%	0,0%	0,1%	0,2%	0,3%	0,1%	0,1%	0,2%	0,0%	0,0%
55	2,3%	3,5%	5,9%	2,2%	3,3%	5,5%	0,1%	0,2%	0,3%	0,1%	0,1%	0,1%	0,0%	0,0%	0,0%	0,1%	0,0%	0,1%	0,0%	0,1%	0,1%	0,0%	0,0%
60	3,6%	2,8%	6,3%	3,4%	2,8%	6,1%	0,2%	0,0%	0,2%	0,1%	0,0%	0,1%	0,0%	0,0%	0,0%	0,0%	0,0%	0,0%	0,1%	0,0%	0,1%	0,0%	0,0%
65	2,8%	2,4%	5,2%	2,8%	2,4%	5,2%	0,0%	0,0%	0,0%	0,0%	0,0%	0,0%	0,0%	0,0%	0,0%	0,0%	0,0%	0,0%	0,0%	0,0%	0,0%	0,0%	0,0%
70	1,9%	2,7%	4,6%	1,9%	2,6%	4,5%	0,0%	0,1%	0,1%	0,0%	0,1%	0,1%	0,0%	0,0%	0,0%	0,0%	0,0%	0,0%	0,0%	0,0%	0,0%	0,0%	0,0%
75	1,9%	2,6%	4,6%	1,9%	2,5%	4,4%	0,0%	0,1%	0,1%	0,0%	0,1%	0,1%	0,0%	0,0%	0,0%	0,0%	0,0%	0,0%	0,0%	0,1%	0,1%	0,0%	0,0%
80	1,2%	1,9%	3,0%	1,1%	1,7%	2,8%	0,1%	0,1%	0,2%	0,1%	0,1%	0,2%	0,0%	0,0%	0,0%	0,0%	0,0%	0,0%	0,0%	0,0%	0,0%	0,0%	0,0%
85	0,4%	1,1%	1,5%	0,3%	1,1%	1,4%	0,1%	0,0%	0,1%	0,1%	0,0%	0,1%	0,0%	0,0%	0,0%	0,0%	0,0%	0,0%	0,0%	0,0%	0,0%	0,0%	0,0%
90	0,1%	0,3%	0,5%	0,1%	0,3%	0,5%	0,0%	0,0%	0,0%	0,0%	0,0%	0,0%	0,0%	0,0%	0,0%	0,0%	0,0%	0,0%	0,0%	0,0%	0,0%	0,0%	0,0%
95	0,1%	0,1%	0,2%	0,0%	0,1%	0,1%	0,1%	0,0%	0,1%	0,1%	0,0%	0,1%	0,0%	0,0%	0,0%	0,0%	0,0%	0,0%	0,1%	0,0%	0,1%	0,0%	0,0%
100	0,0%	0,0%	0,0%	0,0%	0,0%	0,0%	0,0%	0,0%	0,0%	0,0%	0,0%	0,0%	0,0%	0,0%	0,0%	0,0%	0,0%	0,0%	0,0%	0,0%	0,0%	0,0%	0,0%
105	0,0%	0,0%	0,0%	0,0%	0,0%	0,0%	0,0%	0,0%	0,0%	0,0%	0,0%	0,0%	0,0%	0,0%	0,0%	0,0%	0,0%	0,0%	0,0%	0,0%	0,0%	0,0%	0,0%
110	0,0%	0,0%	0,0%	0,0%	0,0%	0,0%	0,0%	0,0%	0,0%	0,0%	0,0%	0,0%	0,0%	0,0%	0,0%	0,0%	0,0%	0,0%	0,0%	0,0%	0,0%	0,0%	0,0%
115	0,0%	0,0%	0,0%	0,0%	0,0%	0,0%	0,0%	0,0%	0,0%	0,0%	0,0%	0,0%	0,0%	0,0%	0,0%	0,0%	0,0%	0,0%	0,0%	0,0%	0,0%	0,0%	0,0%
	49,4%	50,6%	100,0%	41,9%	44,9%	86,8%	7,5%	5,7%	13,2%	1,2%	1,7%	2,9%	0,1%	0,0%	0,1%	4,0%	2,5%	6,5%	2,3%	1,5%	3,8%	0,0%	0,0%

Ciudad Jardín



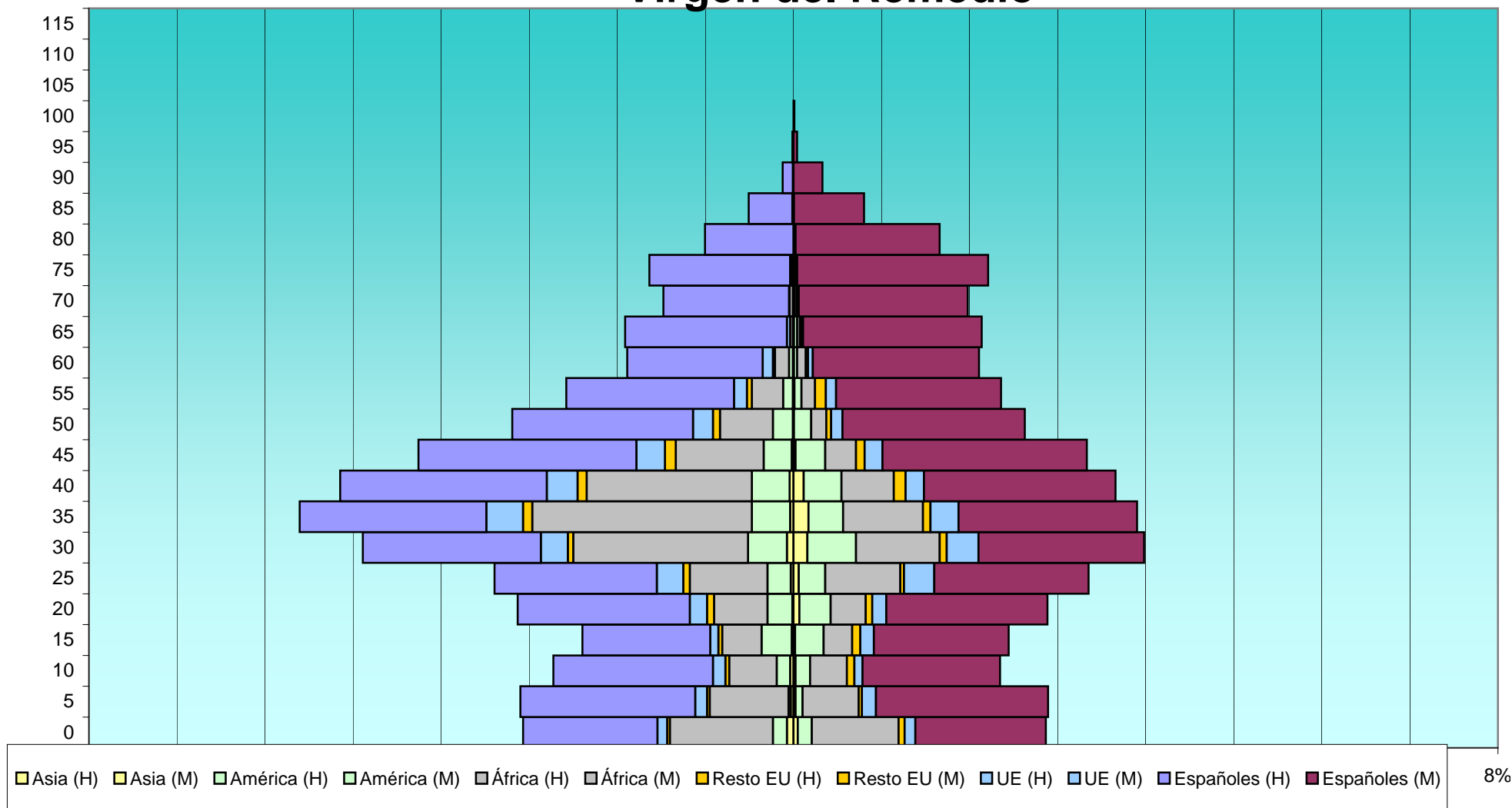



s (M) 8%

EDAD	Total			Españoles			Extranjeros			Comunitarios			Resto Europa			África			América			Asia		
	H	M	T	H	M	T	H	M	T	H	M	T	H	M	T	H	M	T	H	M	T	H	M	T
VIRGEN DEL REMEDIO																								
0	497	472	969	249	242	491	248	230	478	18	20	38	5	11	16	191	161	352	26	26	52	12	8	20
5	505	473	978	324	319	643	181	154	335	22	26	48	5	6	11	146	104	250	4	13	17	5	4	9
10	443	385	828	296	255	551	147	130	277	23	15	38	7	14	21	88	68	156	25	27	52	6	4	10
15	391	399	790	237	250	487	154	149	303	15	25	40	7	15	22	73	53	126	56	53	109	3	3	6
20	520	462	982	319	299	618	201	163	364	32	26	58	13	12	25	99	65	164	46	58	104	2	11	13
25	559	542	1.101	301	286	587	258	256	514	49	56	105	12	7	19	144	139	283	43	49	92	5	10	15
30	812	636	1.448	330	307	637	482	329	811	50	59	109	10	13	23	324	155	479	72	90	162	12	26	38
35	937	615	1.552	346	331	677	591	284	875	68	52	120	17	14	31	407	148	555	71	64	135	6	28	34
40	852	585	1.437	383	355	738	469	230	699	57	34	91	17	22	39	306	97	403	70	70	140	7	19	26
45	696	543	1.239	404	379	783	292	164	456	53	33	86	20	16	36	163	57	220	52	55	107	3	4	7
50	521	429	950	335	338	673	186	91	277	37	21	58	13	9	22	98	28	126	37	32	69	1	1	2
55	422	384	806	311	306	617	111	78	189	24	19	43	9	20	29	58	25	83	18	13	31	1	2	3
60	308	344	652	251	308	559	57	36	93	19	9	28	4	4	8	26	16	42	7	6	13	1	1	2
65	313	348	661	300	331	631	13	17	30	6	3	9	0	3	3	5	5	10	1	6	7	0	1	1
70	241	323	564	233	313	546	8	10	18	1	3	4	0	1	1	6	4	10	1	2	3	0	0	0
75	267	361	628	261	354	615	6	7	13	2	3	5	0	1	1	3	2	5	1	1	2	0	0	0
80	164	271	435	164	267	431	0	4	4	0	2	2	0	1	1	0	0	0	0	1	1	0	0	0
85	82	132	214	81	130	211	1	2	3	1	0	1	0	0	0	0	1	1	0	0	0	1	0	1
90	20	54	74	19	54	73	1	0	1	1	0	1	0	0	0	0	0	0	0	0	0	0	0	0
95	2	7	9	2	7	9	0	0	0	0	0	0	0	0	0	0	0	0	0	0	0	0	0	0
100	0	2	2	0	2	2	0	0	0	0	0	0	0	0	0	0	0	0	0	0	0	0	0	0
105	0	0	0	0	0	0	0	0	0	0	0	0	0	0	0	0	0	0	0	0	0	0	0	0
110	0	0	0	0	0	0	0	0	0	0	0	0	0	0	0	0	0	0	0	0	0	0	0	0
115	0	0	0	0	0	0	0	0	0	0	0	0	0	0	0	0	0	0	0	0	0	0	0	0
	8.552	7.767	16.319	5.146	5.433	10.579	3.406	2.334	5.740	478	406	884	139	169	308	2.137	###	3.265	530	566	1.096	65	122	187

EDAD	Total			Españoles			Extranjeros			Comunitarios			Resto Europa			África			América			Asia	
	H	M	T	H	M	T	H	M	T	H	M	T	H	M	T	H	M	T	H	M	T	H	M
VIRGEN DEL REMEDIO																							
0	3,0%	2,9%	5,9%	1,5%	1,5%	3,0%	1,5%	1,4%	2,9%	0,1%	0,1%	0,2%	0,0%	0,1%	0,1%	1,2%	1,0%	2,2%	0,2%	0,2%	0,3%	0,1%	0,0%
5	3,1%	2,9%	6,0%	2,0%	2,0%	3,9%	1,1%	0,9%	2,1%	0,1%	0,2%	0,3%	0,0%	0,0%	0,1%	0,9%	0,6%	1,5%	0,0%	0,1%	0,1%	0,0%	0,0%
10	2,7%	2,4%	5,1%	1,8%	1,6%	3,4%	0,9%	0,8%	1,7%	0,1%	0,1%	0,2%	0,0%	0,1%	0,1%	0,5%	0,4%	1,0%	0,2%	0,2%	0,3%	0,0%	0,0%
15	2,4%	2,4%	4,8%	1,5%	1,5%	3,0%	0,9%	0,9%	1,9%	0,1%	0,2%	0,2%	0,0%	0,1%	0,1%	0,4%	0,3%	0,8%	0,3%	0,3%	0,7%	0,0%	0,0%
20	3,2%	2,8%	6,0%	2,0%	1,8%	3,8%	1,2%	1,0%	2,2%	0,2%	0,2%	0,4%	0,1%	0,1%	0,2%	0,6%	0,4%	1,0%	0,3%	0,4%	0,6%	0,0%	0,1%
25	3,4%	3,3%	6,7%	1,8%	1,8%	3,6%	1,6%	1,6%	3,1%	0,3%	0,3%	0,6%	0,1%	0,0%	0,1%	0,9%	0,9%	1,7%	0,3%	0,3%	0,6%	0,0%	0,1%
30	5,0%	3,9%	8,9%	2,0%	1,9%	3,9%	3,0%	2,0%	5,0%	0,3%	0,4%	0,7%	0,1%	0,1%	0,1%	2,0%	0,9%	2,9%	0,4%	0,6%	1,0%	0,1%	0,2%
35	5,7%	3,8%	9,5%	2,1%	2,0%	4,1%	3,6%	1,7%	5,4%	0,4%	0,3%	0,7%	0,1%	0,1%	0,2%	2,5%	0,9%	3,4%	0,4%	0,4%	0,8%	0,0%	0,2%
40	5,2%	3,6%	8,8%	2,3%	2,2%	4,5%	2,9%	1,4%	4,3%	0,3%	0,2%	0,6%	0,1%	0,1%	0,2%	1,9%	0,6%	2,5%	0,4%	0,4%	0,9%	0,0%	0,1%
45	4,3%	3,3%	7,6%	2,5%	2,3%	4,8%	1,8%	1,0%	2,8%	0,3%	0,2%	0,5%	0,1%	0,1%	0,2%	1,0%	0,3%	1,3%	0,3%	0,3%	0,7%	0,0%	0,0%
50	3,2%	2,6%	5,8%	2,1%	2,1%	4,1%	1,1%	0,6%	1,7%	0,2%	0,1%	0,4%	0,1%	0,1%	0,1%	0,6%	0,2%	0,8%	0,2%	0,2%	0,4%	0,0%	0,0%
55	2,6%	2,4%	4,9%	1,9%	1,9%	3,8%	0,7%	0,5%	1,2%	0,1%	0,1%	0,3%	0,1%	0,1%	0,2%	0,4%	0,2%	0,5%	0,1%	0,1%	0,2%	0,0%	0,0%
60	1,9%	2,1%	4,0%	1,5%	1,9%	3,4%	0,3%	0,2%	0,6%	0,1%	0,1%	0,2%	0,0%	0,0%	0,0%	0,2%	0,1%	0,3%	0,0%	0,0%	0,1%	0,0%	0,0%
65	1,9%	2,1%	4,1%	1,8%	2,0%	3,9%	0,1%	0,1%	0,2%	0,0%	0,0%	0,1%	0,0%	0,0%	0,0%	0,0%	0,0%	0,1%	0,0%	0,0%	0,0%	0,0%	0,0%
70	1,5%	2,0%	3,5%	1,4%	1,9%	3,3%	0,0%	0,1%	0,1%	0,0%	0,0%	0,0%	0,0%	0,0%	0,0%	0,0%	0,0%	0,1%	0,0%	0,0%	0,0%	0,0%	0,0%
75	1,6%	2,2%	3,8%	1,6%	2,2%	3,8%	0,0%	0,0%	0,1%	0,0%	0,0%	0,0%	0,0%	0,0%	0,0%	0,0%	0,0%	0,0%	0,0%	0,0%	0,0%	0,0%	0,0%
80	1,0%	1,7%	2,7%	1,0%	1,6%	2,6%	0,0%	0,0%	0,0%	0,0%	0,0%	0,0%	0,0%	0,0%	0,0%	0,0%	0,0%	0,0%	0,0%	0,0%	0,0%	0,0%	0,0%
85	0,5%	0,8%	1,3%	0,5%	0,8%	1,3%	0,0%	0,0%	0,0%	0,0%	0,0%	0,0%	0,0%	0,0%	0,0%	0,0%	0,0%	0,0%	0,0%	0,0%	0,0%	0,0%	0,0%
90	0,1%	0,3%	0,5%	0,1%	0,3%	0,4%	0,0%	0,0%	0,0%	0,0%	0,0%	0,0%	0,0%	0,0%	0,0%	0,0%	0,0%	0,0%	0,0%	0,0%	0,0%	0,0%	0,0%
95	0,0%	0,0%	0,1%	0,0%	0,0%	0,1%	0,0%	0,0%	0,0%	0,0%	0,0%	0,0%	0,0%	0,0%	0,0%	0,0%	0,0%	0,0%	0,0%	0,0%	0,0%	0,0%	0,0%
100	0,0%	0,0%	0,0%	0,0%	0,0%	0,0%	0,0%	0,0%	0,0%	0,0%	0,0%	0,0%	0,0%	0,0%	0,0%	0,0%	0,0%	0,0%	0,0%	0,0%	0,0%	0,0%	0,0%
105	0,0%	0,0%	0,0%	0,0%	0,0%	0,0%	0,0%	0,0%	0,0%	0,0%	0,0%	0,0%	0,0%	0,0%	0,0%	0,0%	0,0%	0,0%	0,0%	0,0%	0,0%	0,0%	0,0%
110	0,0%	0,0%	0,0%	0,0%	0,0%	0,0%	0,0%	0,0%	0,0%	0,0%	0,0%	0,0%	0,0%	0,0%	0,0%	0,0%	0,0%	0,0%	0,0%	0,0%	0,0%	0,0%	0,0%
115	0,0%	0,0%	0,0%	0,0%	0,0%	0,0%	0,0%	0,0%	0,0%	0,0%	0,0%	0,0%	0,0%	0,0%	0,0%	0,0%	0,0%	0,0%	0,0%	0,0%	0,0%	0,0%	0,0%
	52,4%	47,6%	100,0%	31,5%	33,3%	64,8%	20,9%	14,3%	35,2%	2,9%	2,5%	5,4%	0,9%	1,0%	1,9%	13,1%	6,9%	20,0%	3,2%	3,5%	6,7%	0,4%	0,7%

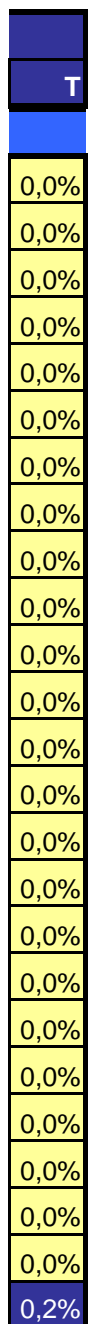
Virgen del Remedio



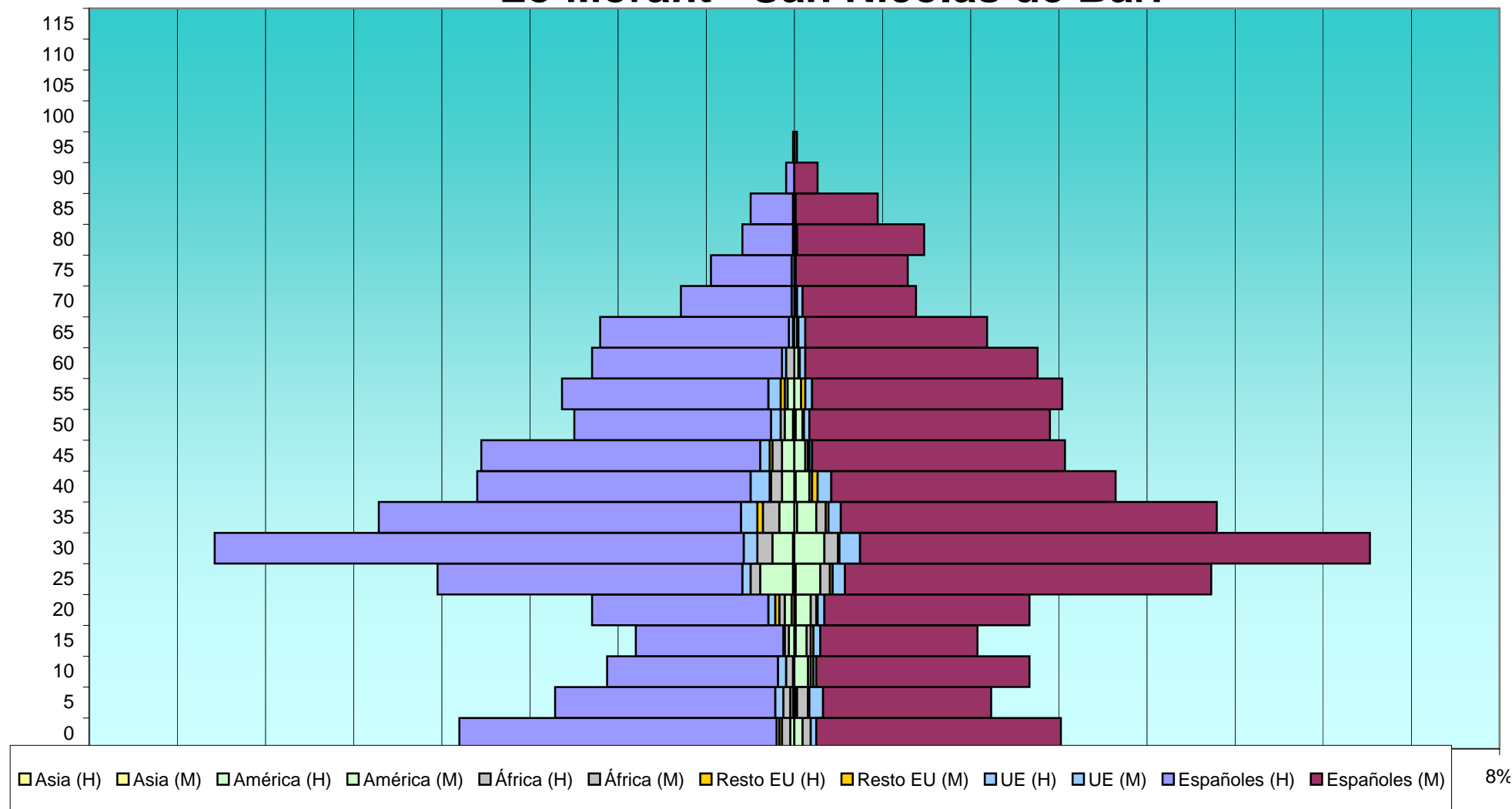



EDAD	Total			Españoles			Extranjeros			Comunitarios			Resto Europa			África			América			Asia		
	H	M	T	H	M	T	H	M	T	H	M	T	H	M	T	H	M	T	H	M	T	H	M	T
LO MORANT - SAN NICOLAS DE BARI																								
0	245	195	440	232	179	411	13	16	29	2	4	6	2	0	2	6	6	12	3	6	9	0	0	0
5	175	144	319	161	123	284	14	21	35	6	10	16	0	1	1	5	8	13	2	1	3	1	1	2
10	137	172	309	125	156	281	12	16	28	6	2	8	0	2	2	5	2	7	1	10	11	0	0	0
15	117	133	250	108	115	223	9	18	27	1	5	6	0	2	2	3	3	6	4	8	12	0	1	1
20	147	173	320	129	150	279	18	23	41	5	5	10	3	1	4	4	4	8	5	11	16	2	1	3
25	261	305	566	223	268	491	38	37	75	6	9	15	0	2	2	7	7	14	24	18	42	1	1	2
30	423	422	845	387	373	760	36	49	85	10	15	25	0	1	1	11	10	21	15	22	37	1	0	1
35	306	307	613	265	275	540	41	32	73	12	9	21	4	2	6	12	7	19	11	14	25	0	2	2
40	233	234	467	200	208	408	33	26	59	14	10	24	1	4	5	8	2	10	9	10	19	0	1	1
45	229	198	427	204	185	389	25	13	38	7	2	9	2	1	3	7	2	9	9	8	17	0	0	0
50	161	187	348	144	176	320	17	11	28	7	4	11	0	1	1	3	0	3	6	5	11	1	1	2
55	170	196	366	151	183	334	19	13	32	9	5	14	3	3	6	2	0	2	5	5	10	0	0	0
60	148	178	326	139	170	309	9	8	17	3	4	7	0	0	0	6	1	7	0	3	3	0	0	0
65	142	141	283	138	133	271	4	8	12	3	5	8	0	0	0	0	1	1	1	2	3	0	0	0
70	84	88	172	81	83	164	3	5	8	2	4	6	0	1	1	0	0	0	0	0	0	0	1	1
75	61	83	144	59	82	141	2	1	3	2	0	2	0	0	0	0	0	0	0	1	1	0	0	0
80	38	95	133	37	93	130	1	2	3	1	1	2	0	0	0	0	1	1	0	0	0	0	0	0
85	32	61	93	31	60	91	1	1	2	1	1	2	0	0	0	0	0	0	0	0	0	0	0	0
90	6	17	23	6	17	23	0	0	0	0	0	0	0	0	0	0	0	0	0	0	0	0	0	0
95	1	2	3	1	2	3	0	0	0	0	0	0	0	0	0	0	0	0	0	0	0	0	0	0
100	0	0	0	0	0	0	0	0	0	0	0	0	0	0	0	0	0	0	0	0	0	0	0	0
105	0	0	0	0	0	0	0	0	0	0	0	0	0	0	0	0	0	0	0	0	0	0	0	0
110	0	0	0	0	0	0	0	0	0	0	0	0	0	0	0	0	0	0	0	0	0	0	0	0
115	0	0	0	0	0	0	0	0	0	0	0	0	0	0	0	0	0	0	0	0	0	0	0	0
	3.116	3.331	6.447	2.821	3.031	5.852	295	300	595	97	95	192	15	21	36	79	54	133	95	124	219	6	9	15

EDAD	Total			Españoles			Extranjeros			Comunitarios			Resto Europa			África			América			Asia	
	H	M	T	H	M	T	H	M	T	H	M	T	H	M	T	H	M	T	H	M	T	H	M
LO MORANT - SAN NICOLAS DE BARI																							
0	3,8%	3,0%	6,8%	3,6%	2,8%	6,4%	0,2%	0,2%	0,4%	0,0%	0,1%	0,1%	0,0%	0,0%	0,0%	0,1%	0,1%	0,2%	0,0%	0,1%	0,1%	0,0%	0,0%
5	2,7%	2,2%	4,9%	2,5%	1,9%	4,4%	0,2%	0,3%	0,5%	0,1%	0,2%	0,2%	0,0%	0,0%	0,0%	0,1%	0,1%	0,2%	0,0%	0,0%	0,0%	0,0%	0,0%
10	2,1%	2,7%	4,8%	1,9%	2,4%	4,4%	0,2%	0,2%	0,4%	0,1%	0,0%	0,1%	0,0%	0,0%	0,0%	0,1%	0,0%	0,1%	0,0%	0,2%	0,2%	0,0%	0,0%
15	1,8%	2,1%	3,9%	1,7%	1,8%	3,5%	0,1%	0,3%	0,4%	0,0%	0,1%	0,1%	0,0%	0,0%	0,0%	0,0%	0,0%	0,1%	0,1%	0,1%	0,2%	0,0%	0,0%
20	2,3%	2,7%	5,0%	2,0%	2,3%	4,3%	0,3%	0,4%	0,6%	0,1%	0,1%	0,2%	0,0%	0,0%	0,1%	0,1%	0,1%	0,1%	0,1%	0,2%	0,2%	0,0%	0,0%
25	4,0%	4,7%	8,8%	3,5%	4,2%	7,6%	0,6%	0,6%	1,2%	0,1%	0,1%	0,2%	0,0%	0,0%	0,0%	0,1%	0,1%	0,2%	0,4%	0,3%	0,7%	0,0%	0,0%
30	6,6%	6,5%	13,1%	6,0%	5,8%	11,8%	0,6%	0,8%	1,3%	0,2%	0,2%	0,4%	0,0%	0,0%	0,0%	0,2%	0,2%	0,3%	0,2%	0,3%	0,6%	0,0%	0,0%
35	4,7%	4,8%	9,5%	4,1%	4,3%	8,4%	0,6%	0,5%	1,1%	0,2%	0,1%	0,3%	0,1%	0,0%	0,1%	0,2%	0,1%	0,3%	0,2%	0,2%	0,4%	0,0%	0,0%
40	3,6%	3,6%	7,2%	3,1%	3,2%	6,3%	0,5%	0,4%	0,9%	0,2%	0,2%	0,4%	0,0%	0,1%	0,1%	0,1%	0,0%	0,2%	0,1%	0,2%	0,3%	0,0%	0,0%
45	3,6%	3,1%	6,6%	3,2%	2,9%	6,0%	0,4%	0,2%	0,6%	0,1%	0,0%	0,1%	0,0%	0,0%	0,0%	0,1%	0,0%	0,1%	0,1%	0,1%	0,3%	0,0%	0,0%
50	2,5%	2,9%	5,4%	2,2%	2,7%	5,0%	0,3%	0,2%	0,4%	0,1%	0,1%	0,2%	0,0%	0,0%	0,0%	0,0%	0,0%	0,0%	0,1%	0,1%	0,2%	0,0%	0,0%
55	2,6%	3,0%	5,7%	2,3%	2,8%	5,2%	0,3%	0,2%	0,5%	0,1%	0,1%	0,2%	0,0%	0,0%	0,1%	0,0%	0,0%	0,0%	0,1%	0,1%	0,2%	0,0%	0,0%
60	2,3%	2,8%	5,1%	2,2%	2,6%	4,8%	0,1%	0,1%	0,3%	0,0%	0,1%	0,1%	0,0%	0,0%	0,0%	0,1%	0,0%	0,1%	0,0%	0,0%	0,0%	0,0%	0,0%
65	2,2%	2,2%	4,4%	2,1%	2,1%	4,2%	0,1%	0,1%	0,2%	0,0%	0,1%	0,1%	0,0%	0,0%	0,0%	0,0%	0,0%	0,0%	0,0%	0,0%	0,0%	0,0%	0,0%
70	1,3%	1,4%	2,7%	1,3%	1,3%	2,5%	0,0%	0,1%	0,1%	0,0%	0,1%	0,1%	0,0%	0,0%	0,0%	0,0%	0,0%	0,0%	0,0%	0,0%	0,0%	0,0%	0,0%
75	0,9%	1,3%	2,2%	0,9%	1,3%	2,2%	0,0%	0,0%	0,0%	0,0%	0,0%	0,0%	0,0%	0,0%	0,0%	0,0%	0,0%	0,0%	0,0%	0,0%	0,0%	0,0%	0,0%
80	0,6%	1,5%	2,1%	0,6%	1,4%	2,0%	0,0%	0,0%	0,0%	0,0%	0,0%	0,0%	0,0%	0,0%	0,0%	0,0%	0,0%	0,0%	0,0%	0,0%	0,0%	0,0%	0,0%
85	0,5%	0,9%	1,4%	0,5%	0,9%	1,4%	0,0%	0,0%	0,0%	0,0%	0,0%	0,0%	0,0%	0,0%	0,0%	0,0%	0,0%	0,0%	0,0%	0,0%	0,0%	0,0%	0,0%
90	0,1%	0,3%	0,4%	0,1%	0,3%	0,4%	0,0%	0,0%	0,0%	0,0%	0,0%	0,0%	0,0%	0,0%	0,0%	0,0%	0,0%	0,0%	0,0%	0,0%	0,0%	0,0%	0,0%
95	0,0%	0,0%	0,0%	0,0%	0,0%	0,0%	0,0%	0,0%	0,0%	0,0%	0,0%	0,0%	0,0%	0,0%	0,0%	0,0%	0,0%	0,0%	0,0%	0,0%	0,0%	0,0%	0,0%
100	0,0%	0,0%	0,0%	0,0%	0,0%	0,0%	0,0%	0,0%	0,0%	0,0%	0,0%	0,0%	0,0%	0,0%	0,0%	0,0%	0,0%	0,0%	0,0%	0,0%	0,0%	0,0%	0,0%
105	0,0%	0,0%	0,0%	0,0%	0,0%	0,0%	0,0%	0,0%	0,0%	0,0%	0,0%	0,0%	0,0%	0,0%	0,0%	0,0%	0,0%	0,0%	0,0%	0,0%	0,0%	0,0%	0,0%
110	0,0%	0,0%	0,0%	0,0%	0,0%	0,0%	0,0%	0,0%	0,0%	0,0%	0,0%	0,0%	0,0%	0,0%	0,0%	0,0%	0,0%	0,0%	0,0%	0,0%	0,0%	0,0%	0,0%
115	0,0%	0,0%	0,0%	0,0%	0,0%	0,0%	0,0%	0,0%	0,0%	0,0%	0,0%	0,0%	0,0%	0,0%	0,0%	0,0%	0,0%	0,0%	0,0%	0,0%	0,0%	0,0%	0,0%
	48,3%	51,7%	100,0%	43,8%	47,0%	90,8%	4,6%	4,7%	9,2%	1,5%	1,5%	3,0%	0,2%	0,3%	0,6%	1,2%	0,8%	2,1%	1,5%	1,9%	3,4%	0,1%	0,1%



Lo Morant - San Nicolás de Bari

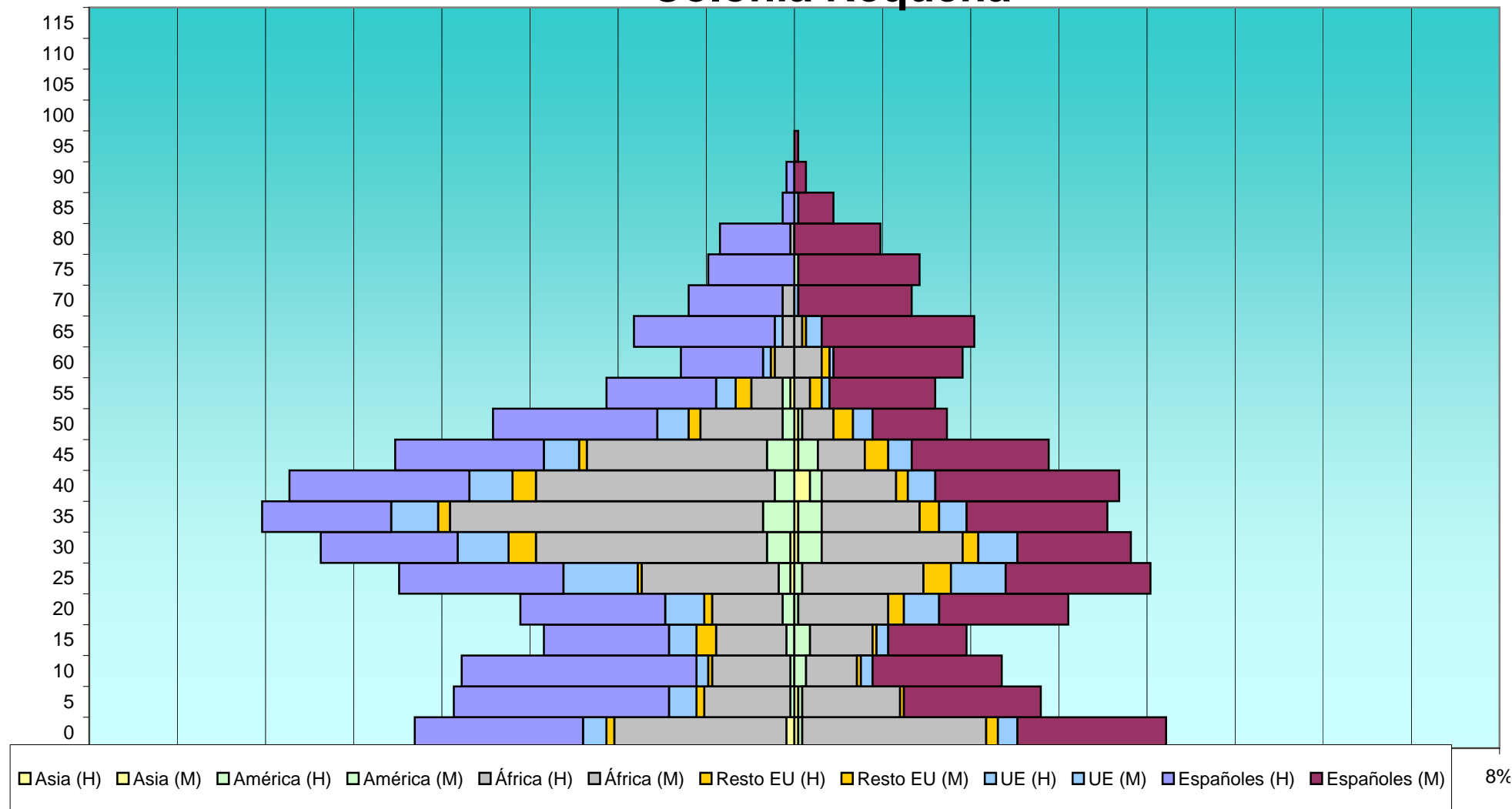





EDAD	Total			Españoles			Extranjeros			Comunitarios			Resto Europa			África			América			Asia		
	H	M	T	H	M	T	H	M	T	H	M	T	H	M	T	H	M	T	H	M	T	H	M	T
COLONIA REQUENA																								
0	96	96	192	43	38	81	53	58	111	6	5	11	2	3	5	44	47	91	0	1	1	2	1	3
5	88	62	150	55	35	90	33	27	60	7	0	7	2	1	3	22	25	47	1	1	2	0	1	1
10	85	53	138	60	33	93	25	20	45	3	3	6	1	1	2	20	13	33	1	3	4	0	0	0
15	64	44	108	32	20	52	32	24	56	7	3	10	5	1	6	18	16	34	2	4	6	0	0	0
20	70	70	140	37	33	70	33	37	70	10	9	19	2	4	6	18	23	41	3	1	4	0	0	0
25	100	92	192	42	37	79	58	55	113	19	14	33	1	7	8	35	31	66	3	2	5	1	0	1
30	121	86	207	35	29	64	86	57	143	13	10	23	7	4	11	59	36	95	6	6	12	1	1	2
35	137	79	216	33	36	69	104	43	147	12	7	19	3	5	8	80	25	105	8	6	14	0	1	1
40	133	79	212	46	47	93	87	32	119	11	7	18	6	3	9	61	19	80	5	3	8	0	4	4
45	103	64	167	38	35	73	65	29	94	9	6	15	2	6	8	46	12	58	7	5	12	0	1	1
50	78	38	116	42	19	61	36	19	55	8	5	13	3	5	8	21	8	29	3	1	4	0	1	1
55	47	37	84	28	27	55	19	10	29	5	2	7	4	3	7	8	4	12	2	0	2	1	0	1
60	29	43	72	21	33	54	8	10	18	2	1	3	1	2	3	5	7	12	0	0	0	0	0	0
65	41	46	87	36	39	75	5	7	12	2	4	6	0	1	1	3	2	5	0	0	0	0	0	0
70	27	30	57	24	29	53	3	1	4	0	1	1	0	0	0	3	0	3	0	0	0	0	0	0
75	22	32	54	22	31	53	0	1	1	0	0	0	0	0	0	0	0	0	0	1	1	0	0	0
80	19	22	41	18	22	40	1	0	1	0	0	0	0	0	0	1	0	1	0	0	0	0	0	0
85	3	10	13	3	9	12	0	1	1	0	1	1	0	0	0	0	0	0	0	0	0	0	0	0
90	2	3	5	2	3	5	0	0	0	0	0	0	0	0	0	0	0	0	0	0	0	0	0	0
95	0	1	1	0	1	1	0	0	0	0	0	0	0	0	0	0	0	0	0	0	0	0	0	0
100	0	0	0	0	0	0	0	0	0	0	0	0	0	0	0	0	0	0	0	0	0	0	0	0
105	0	0	0	0	0	0	0	0	0	0	0	0	0	0	0	0	0	0	0	0	0	0	0	0
110	0	0	0	0	0	0	0	0	0	0	0	0	0	0	0	0	0	0	0	0	0	0	0	0
115	0	0	0	0	0	0	0	0	0	0	0	0	0	0	0	0	0	0	0	0	0	0	0	0
	1.265	987	2.252	617	556	1.173	648	431	1.079	114	78	192	39	46	85	444	268	712	41	34	75	5	10	15

EDAD	Total			Españoles			Extranjeros			Comunitarios			Resto Europa			África			América			Asia	
	H	M	T	H	M	T	H	M	T	H	M	T	H	M	T	H	M	T	H	M	T	H	M
COLONIA REQUENA																							
0	4,3%	4,3%	8,5%	1,9%	1,7%	3,6%	2,4%	2,6%	4,9%	0,3%	0,2%	0,5%	0,1%	0,1%	0,2%	2,0%	2,1%	4,0%	0,0%	0,0%	0,0%	0,1%	0,0%
5	3,9%	2,8%	6,7%	2,4%	1,6%	4,0%	1,5%	1,2%	2,7%	0,3%	0,0%	0,3%	0,1%	0,0%	0,1%	1,0%	1,1%	2,1%	0,0%	0,0%	0,1%	0,0%	0,0%
10	3,8%	2,4%	6,1%	2,7%	1,5%	4,1%	1,1%	0,9%	2,0%	0,1%	0,1%	0,3%	0,0%	0,0%	0,1%	0,9%	0,6%	1,5%	0,0%	0,1%	0,2%	0,0%	0,0%
15	2,8%	2,0%	4,8%	1,4%	0,9%	2,3%	1,4%	1,1%	2,5%	0,3%	0,1%	0,4%	0,2%	0,0%	0,3%	0,8%	0,7%	1,5%	0,1%	0,2%	0,3%	0,0%	0,0%
20	3,1%	3,1%	6,2%	1,6%	1,5%	3,1%	1,5%	1,6%	3,1%	0,4%	0,4%	0,8%	0,1%	0,2%	0,3%	0,8%	1,0%	1,8%	0,1%	0,0%	0,2%	0,0%	0,0%
25	4,4%	4,1%	8,5%	1,9%	1,6%	3,5%	2,6%	2,4%	5,0%	0,8%	0,6%	1,5%	0,0%	0,3%	0,4%	1,6%	1,4%	2,9%	0,1%	0,1%	0,2%	0,0%	0,0%
30	5,4%	3,8%	9,2%	1,6%	1,3%	2,8%	3,8%	2,5%	6,3%	0,6%	0,4%	1,0%	0,3%	0,2%	0,5%	2,6%	1,6%	4,2%	0,3%	0,3%	0,5%	0,0%	0,0%
35	6,1%	3,5%	9,6%	1,5%	1,6%	3,1%	4,6%	1,9%	6,5%	0,5%	0,3%	0,8%	0,1%	0,2%	0,4%	3,6%	1,1%	4,7%	0,4%	0,3%	0,6%	0,0%	0,0%
40	5,9%	3,5%	9,4%	2,0%	2,1%	4,1%	3,9%	1,4%	5,3%	0,5%	0,3%	0,8%	0,3%	0,1%	0,4%	2,7%	0,8%	3,6%	0,2%	0,1%	0,4%	0,0%	0,2%
45	4,6%	2,8%	7,4%	1,7%	1,6%	3,2%	2,9%	1,3%	4,2%	0,4%	0,3%	0,7%	0,1%	0,3%	0,4%	2,0%	0,5%	2,6%	0,3%	0,2%	0,5%	0,0%	0,0%
50	3,5%	1,7%	5,2%	1,9%	0,8%	2,7%	1,6%	0,8%	2,4%	0,4%	0,2%	0,6%	0,1%	0,2%	0,4%	0,9%	0,4%	1,3%	0,1%	0,0%	0,2%	0,0%	0,0%
55	2,1%	1,6%	3,7%	1,2%	1,2%	2,4%	0,8%	0,4%	1,3%	0,2%	0,1%	0,3%	0,2%	0,1%	0,3%	0,4%	0,2%	0,5%	0,1%	0,0%	0,1%	0,0%	0,0%
60	1,3%	1,9%	3,2%	0,9%	1,5%	2,4%	0,4%	0,4%	0,8%	0,1%	0,0%	0,1%	0,0%	0,1%	0,1%	0,2%	0,3%	0,5%	0,0%	0,0%	0,0%	0,0%	0,0%
65	1,8%	2,0%	3,9%	1,6%	1,7%	3,3%	0,2%	0,3%	0,5%	0,1%	0,2%	0,3%	0,0%	0,0%	0,0%	0,1%	0,1%	0,2%	0,0%	0,0%	0,0%	0,0%	0,0%
70	1,2%	1,3%	2,5%	1,1%	1,3%	2,4%	0,1%	0,0%	0,2%	0,0%	0,0%	0,0%	0,0%	0,0%	0,0%	0,1%	0,0%	0,1%	0,0%	0,0%	0,0%	0,0%	0,0%
75	1,0%	1,4%	2,4%	1,0%	1,4%	2,4%	0,0%	0,0%	0,0%	0,0%	0,0%	0,0%	0,0%	0,0%	0,0%	0,0%	0,0%	0,0%	0,0%	0,0%	0,0%	0,0%	0,0%
80	0,8%	1,0%	1,8%	0,8%	1,0%	1,8%	0,0%	0,0%	0,0%	0,0%	0,0%	0,0%	0,0%	0,0%	0,0%	0,0%	0,0%	0,0%	0,0%	0,0%	0,0%	0,0%	0,0%
85	0,1%	0,4%	0,6%	0,1%	0,4%	0,5%	0,0%	0,0%	0,0%	0,0%	0,0%	0,0%	0,0%	0,0%	0,0%	0,0%	0,0%	0,0%	0,0%	0,0%	0,0%	0,0%	0,0%
90	0,1%	0,1%	0,2%	0,1%	0,1%	0,2%	0,0%	0,0%	0,0%	0,0%	0,0%	0,0%	0,0%	0,0%	0,0%	0,0%	0,0%	0,0%	0,0%	0,0%	0,0%	0,0%	0,0%
95	0,0%	0,0%	0,0%	0,0%	0,0%	0,0%	0,0%	0,0%	0,0%	0,0%	0,0%	0,0%	0,0%	0,0%	0,0%	0,0%	0,0%	0,0%	0,0%	0,0%	0,0%	0,0%	0,0%
100	0,0%	0,0%	0,0%	0,0%	0,0%	0,0%	0,0%	0,0%	0,0%	0,0%	0,0%	0,0%	0,0%	0,0%	0,0%	0,0%	0,0%	0,0%	0,0%	0,0%	0,0%	0,0%	0,0%
105	0,0%	0,0%	0,0%	0,0%	0,0%	0,0%	0,0%	0,0%	0,0%	0,0%	0,0%	0,0%	0,0%	0,0%	0,0%	0,0%	0,0%	0,0%	0,0%	0,0%	0,0%	0,0%	0,0%
110	0,0%	0,0%	0,0%	0,0%	0,0%	0,0%	0,0%	0,0%	0,0%	0,0%	0,0%	0,0%	0,0%	0,0%	0,0%	0,0%	0,0%	0,0%	0,0%	0,0%	0,0%	0,0%	0,0%
115	0,0%	0,0%	0,0%	0,0%	0,0%	0,0%	0,0%	0,0%	0,0%	0,0%	0,0%	0,0%	0,0%	0,0%	0,0%	0,0%	0,0%	0,0%	0,0%	0,0%	0,0%	0,0%	0,0%
	56,2%	43,8%	100,0%	27,4%	24,7%	52,1%	28,8%	19,1%	47,9%	5,1%	3,5%	8,5%	1,7%	2,0%	3,8%	19,7%	####	31,6%	1,8%	1,5%	3,3%	0,2%	0,4%

Colonia Requena

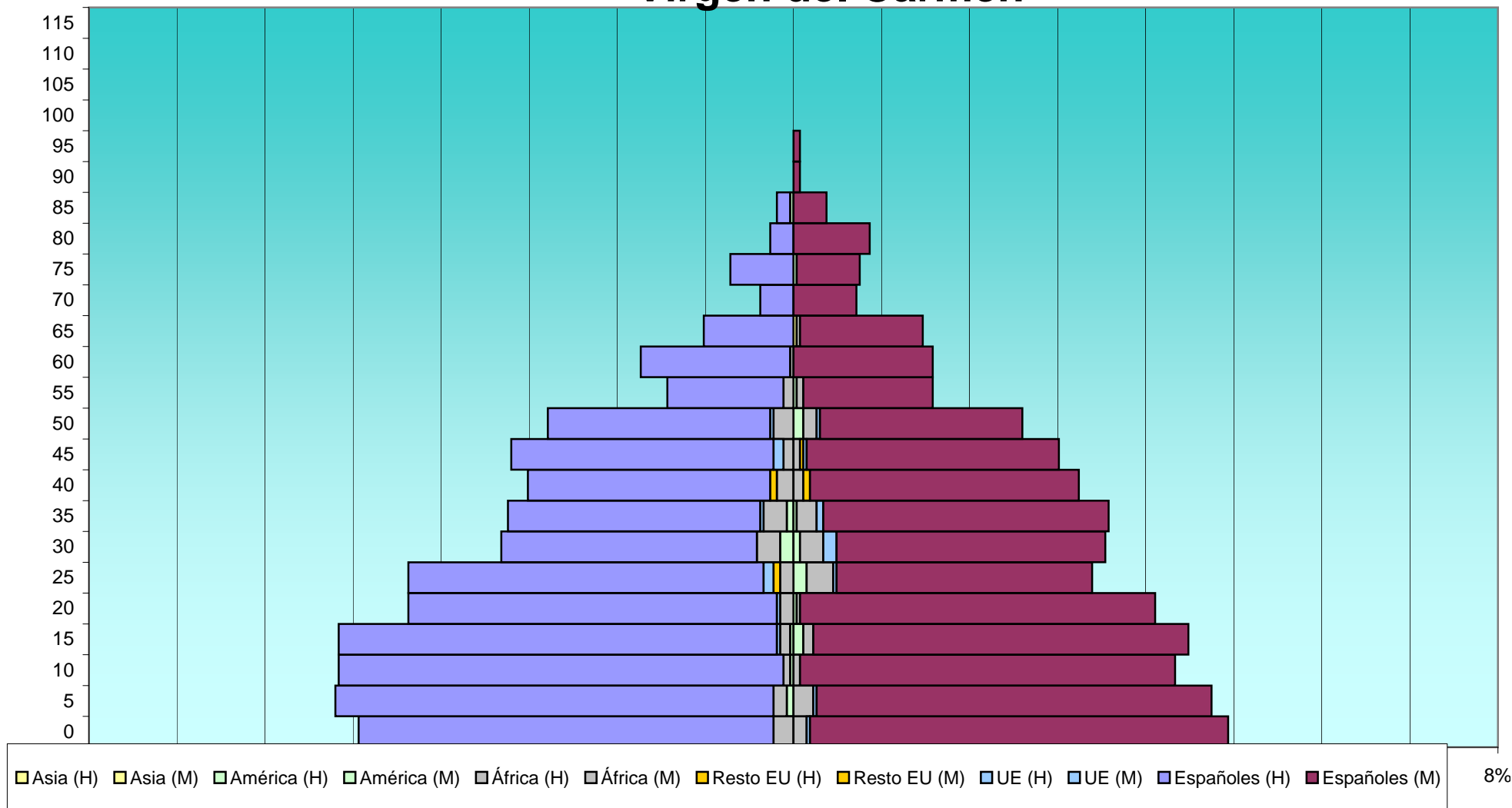





EDAD	Total			Españoles			Extranjeros			Comunitarios			Resto Europa			África			América			Asia		
	H	M	T	H	M	T	H	M	T	H	M	T	H	M	T	H	M	T	H	M	T	H	M	T
VIRGEN DEL CARMEN																								
0	131	131	262	125	126	251	6	5	11	0	1	1	0	0	0	6	4	10	0	0	0	0	0	0
5	138	126	264	132	119	251	6	7	13	0	1	1	0	0	0	4	6	10	2	0	2	0	0	0
10	137	115	252	134	113	247	3	2	5	0	0	0	0	0	0	2	2	4	1	0	1	0	0	0
15	137	119	256	132	113	245	5	6	11	1	0	1	0	0	0	3	3	6	1	3	4	0	0	0
20	116	109	225	111	107	218	5	2	7	1	0	1	0	0	0	4	1	5	0	1	1	0	0	0
25	116	90	206	107	77	184	9	13	22	3	1	4	2	0	2	4	8	12	0	4	4	0	0	0
30	88	94	182	77	81	158	11	13	24	0	4	4	0	0	0	7	7	14	4	2	6	0	0	0
35	86	95	181	76	86	162	10	9	19	1	2	3	0	0	0	7	6	13	2	1	3	0	0	0
40	80	86	166	73	81	154	7	5	12	0	0	0	2	2	4	5	3	8	0	0	0	0	0	0
45	85	80	165	79	76	155	6	4	10	3	1	4	0	1	1	3	2	5	0	0	0	0	0	0
50	74	69	143	67	61	128	7	8	15	1	1	2	0	0	0	6	4	10	0	3	3	0	0	0
55	38	42	80	35	39	74	3	3	6	0	0	0	0	0	0	3	2	5	0	1	1	0	0	0
60	46	42	88	45	42	87	1	0	1	0	0	0	0	0	0	1	0	1	0	0	0	0	0	0
65	28	38	66	27	37	64	1	1	2	0	0	0	0	0	0	0	1	1	0	0	0	0	1	1
70	10	19	29	10	19	29	0	0	0	0	0	0	0	0	0	0	0	0	0	0	0	0	0	0
75	19	20	39	19	19	38	0	1	1	0	0	0	0	0	0	0	0	0	0	1	1	0	0	0
80	7	23	30	7	23	30	0	0	0	0	0	0	0	0	0	0	0	0	0	0	0	0	0	0
85	5	10	15	4	10	14	1	0	1	0	0	0	0	0	0	0	0	0	1	0	1	0	0	0
90	0	2	2	0	2	2	0	0	0	0	0	0	0	0	0	0	0	0	0	0	0	0	0	0
95	0	2	2	0	2	2	0	0	0	0	0	0	0	0	0	0	0	0	0	0	0	0	0	0
100	0	0	0	0	0	0	0	0	0	0	0	0	0	0	0	0	0	0	0	0	0	0	0	0
105	0	0	0	0	0	0	0	0	0	0	0	0	0	0	0	0	0	0	0	0	0	0	0	0
110	0	0	0	0	0	0	0	0	0	0	0	0	0	0	0	0	0	0	0	0	0	0	0	0
115	0	0	0	0	0	0	0	0	0	0	0	0	0	0	0	0	0	0	0	0	0	0	0	0
	1.341	1.312	2.653	1.260	1.233	2.493	81	79	160	10	11	21	4	3	7	55	49	104	11	16	27	0	1	1

EDAD	Total			Españoles			Extranjeros			Comunitarios			Resto Europa			África			América			Asia	
	H	M	T	H	M	T	H	M	T	H	M	T	H	M	T	H	M	T	H	M	T	H	M
VIRGEN DEL CARMEN																							
0	4,9%	4,9%	9,9%	4,7%	4,7%	9,5%	0,2%	0,2%	0,4%	0,0%	0,0%	0,0%	0,0%	0,0%	0,0%	0,2%	0,2%	0,4%	0,0%	0,0%	0,0%	0,0%	0,0%
5	5,2%	4,7%	10,0%	5,0%	4,5%	9,5%	0,2%	0,3%	0,5%	0,0%	0,0%	0,0%	0,0%	0,0%	0,0%	0,2%	0,2%	0,4%	0,1%	0,0%	0,1%	0,0%	0,0%
10	5,2%	4,3%	9,5%	5,1%	4,3%	9,3%	0,1%	0,1%	0,2%	0,0%	0,0%	0,0%	0,0%	0,0%	0,0%	0,1%	0,1%	0,2%	0,0%	0,0%	0,0%	0,0%	0,0%
15	5,2%	4,5%	9,6%	5,0%	4,3%	9,2%	0,2%	0,2%	0,4%	0,0%	0,0%	0,0%	0,0%	0,0%	0,0%	0,1%	0,1%	0,2%	0,0%	0,1%	0,2%	0,0%	0,0%
20	4,4%	4,1%	8,5%	4,2%	4,0%	8,2%	0,2%	0,1%	0,3%	0,0%	0,0%	0,0%	0,0%	0,0%	0,0%	0,2%	0,0%	0,2%	0,0%	0,0%	0,0%	0,0%	0,0%
25	4,4%	3,4%	7,8%	4,0%	2,9%	6,9%	0,3%	0,5%	0,8%	0,1%	0,0%	0,2%	0,1%	0,0%	0,1%	0,2%	0,3%	0,5%	0,0%	0,2%	0,2%	0,0%	0,0%
30	3,3%	3,5%	6,9%	2,9%	3,1%	6,0%	0,4%	0,5%	0,9%	0,0%	0,2%	0,2%	0,0%	0,0%	0,0%	0,3%	0,3%	0,5%	0,2%	0,1%	0,2%	0,0%	0,0%
35	3,2%	3,6%	6,8%	2,9%	3,2%	6,1%	0,4%	0,3%	0,7%	0,0%	0,1%	0,1%	0,0%	0,0%	0,0%	0,3%	0,2%	0,5%	0,1%	0,0%	0,1%	0,0%	0,0%
40	3,0%	3,2%	6,3%	2,8%	3,1%	5,8%	0,3%	0,2%	0,5%	0,0%	0,0%	0,0%	0,1%	0,1%	0,2%	0,2%	0,1%	0,3%	0,0%	0,0%	0,0%	0,0%	0,0%
45	3,2%	3,0%	6,2%	3,0%	2,9%	5,8%	0,2%	0,2%	0,4%	0,1%	0,0%	0,2%	0,0%	0,0%	0,0%	0,1%	0,1%	0,2%	0,0%	0,0%	0,0%	0,0%	0,0%
50	2,8%	2,6%	5,4%	2,5%	2,3%	4,8%	0,3%	0,3%	0,6%	0,0%	0,0%	0,1%	0,0%	0,0%	0,0%	0,2%	0,2%	0,4%	0,0%	0,1%	0,1%	0,0%	0,0%
55	1,4%	1,6%	3,0%	1,3%	1,5%	2,8%	0,1%	0,1%	0,2%	0,0%	0,0%	0,0%	0,0%	0,0%	0,0%	0,1%	0,1%	0,2%	0,0%	0,0%	0,0%	0,0%	0,0%
60	1,7%	1,6%	3,3%	1,7%	1,6%	3,3%	0,0%	0,0%	0,0%	0,0%	0,0%	0,0%	0,0%	0,0%	0,0%	0,0%	0,0%	0,0%	0,0%	0,0%	0,0%	0,0%	0,0%
65	1,1%	1,4%	2,5%	1,0%	1,4%	2,4%	0,0%	0,0%	0,1%	0,0%	0,0%	0,0%	0,0%	0,0%	0,0%	0,0%	0,0%	0,0%	0,0%	0,0%	0,0%	0,0%	0,0%
70	0,4%	0,7%	1,1%	0,4%	0,7%	1,1%	0,0%	0,0%	0,0%	0,0%	0,0%	0,0%	0,0%	0,0%	0,0%	0,0%	0,0%	0,0%	0,0%	0,0%	0,0%	0,0%	0,0%
75	0,7%	0,8%	1,5%	0,7%	0,7%	1,4%	0,0%	0,0%	0,0%	0,0%	0,0%	0,0%	0,0%	0,0%	0,0%	0,0%	0,0%	0,0%	0,0%	0,0%	0,0%	0,0%	0,0%
80	0,3%	0,9%	1,1%	0,3%	0,9%	1,1%	0,0%	0,0%	0,0%	0,0%	0,0%	0,0%	0,0%	0,0%	0,0%	0,0%	0,0%	0,0%	0,0%	0,0%	0,0%	0,0%	0,0%
85	0,2%	0,4%	0,6%	0,2%	0,4%	0,5%	0,0%	0,0%	0,0%	0,0%	0,0%	0,0%	0,0%	0,0%	0,0%	0,0%	0,0%	0,0%	0,0%	0,0%	0,0%	0,0%	0,0%
90	0,0%	0,1%	0,1%	0,0%	0,1%	0,1%	0,0%	0,0%	0,0%	0,0%	0,0%	0,0%	0,0%	0,0%	0,0%	0,0%	0,0%	0,0%	0,0%	0,0%	0,0%	0,0%	0,0%
95	0,0%	0,1%	0,1%	0,0%	0,1%	0,1%	0,0%	0,0%	0,0%	0,0%	0,0%	0,0%	0,0%	0,0%	0,0%	0,0%	0,0%	0,0%	0,0%	0,0%	0,0%	0,0%	0,0%
100	0,0%	0,0%	0,0%	0,0%	0,0%	0,0%	0,0%	0,0%	0,0%	0,0%	0,0%	0,0%	0,0%	0,0%	0,0%	0,0%	0,0%	0,0%	0,0%	0,0%	0,0%	0,0%	0,0%
105	0,0%	0,0%	0,0%	0,0%	0,0%	0,0%	0,0%	0,0%	0,0%	0,0%	0,0%	0,0%	0,0%	0,0%	0,0%	0,0%	0,0%	0,0%	0,0%	0,0%	0,0%	0,0%	0,0%
110	0,0%	0,0%	0,0%	0,0%	0,0%	0,0%	0,0%	0,0%	0,0%	0,0%	0,0%	0,0%	0,0%	0,0%	0,0%	0,0%	0,0%	0,0%	0,0%	0,0%	0,0%	0,0%	0,0%
115	0,0%	0,0%	0,0%	0,0%	0,0%	0,0%	0,0%	0,0%	0,0%	0,0%	0,0%	0,0%	0,0%	0,0%	0,0%	0,0%	0,0%	0,0%	0,0%	0,0%	0,0%	0,0%	0,0%
	50,5%	49,5%	100,0%	47,5%	46,5%	94,0%	3,1%	3,0%	6,0%	0,4%	0,4%	0,8%	0,2%	0,1%	0,3%	2,1%	1,8%	3,9%	0,4%	0,6%	1,0%	0,0%	0,0%

Virgen del Carmen



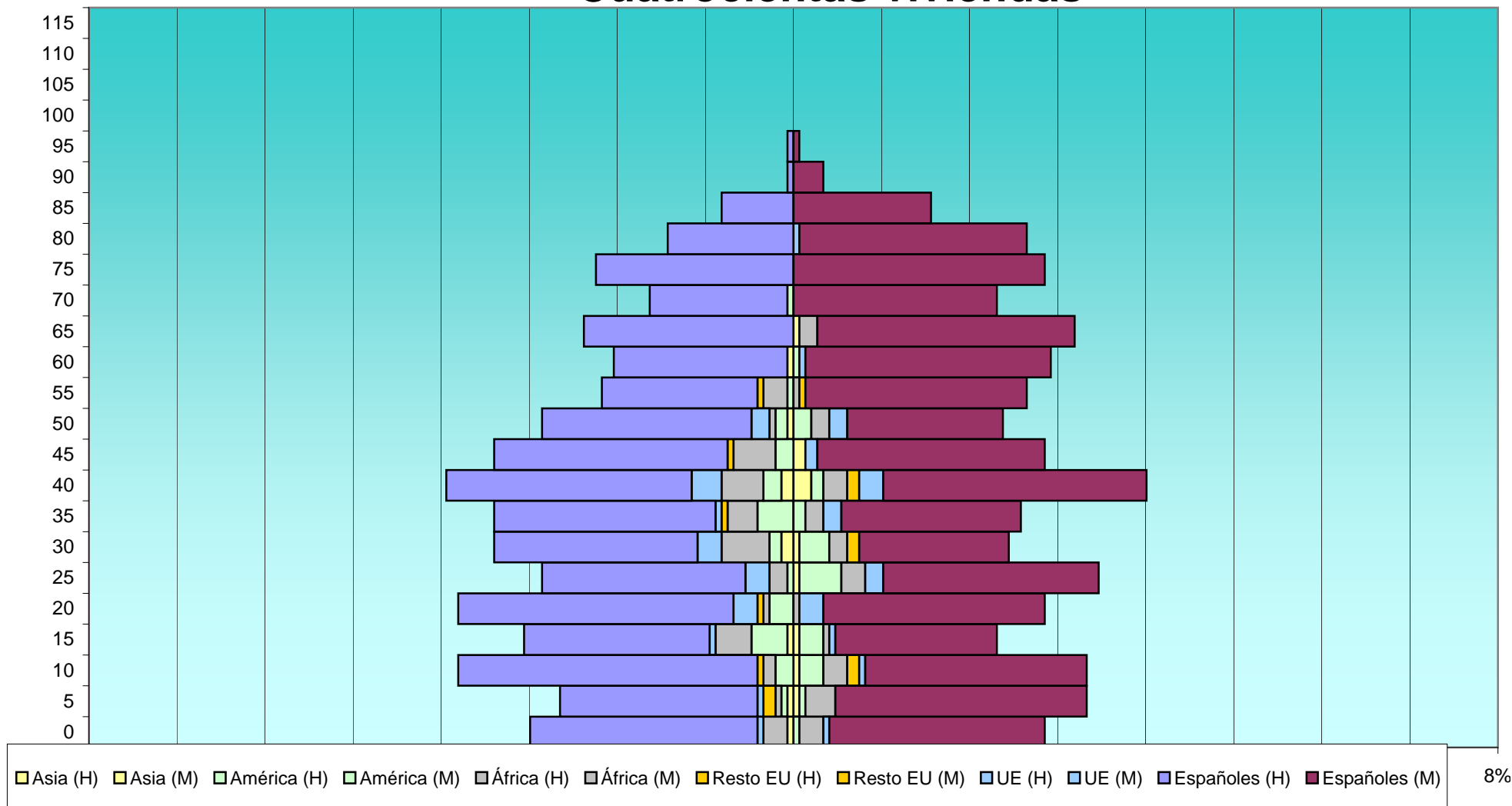



s (M)

8%

EDAD	Total			Españoles			Extranjeros			Comunitarios			Resto Europa			África			América			Asia		
	H	M	T	H	M	T	H	M	T	H	M	T	H	M	T	H	M	T	H	M	T	H	M	T
CUATROCIENTAS VIVIENDAS																								
0	43	43	86	38	36	74	5	7	12	1	1	2	0	0	0	4	4	8	0	1	1	1	0	1
5	39	49	88	33	42	75	6	7	13	1	0	1	2	0	2	1	5	6	1	1	2	1	1	2
10	57	48	105	50	37	87	7	11	18	0	1	1	1	2	3	2	4	6	3	4	7	0	1	1
15	45	34	79	31	27	58	14	7	21	1	1	2	0	0	0	6	1	7	6	4	10	1	1	2
20	56	42	98	46	37	83	10	5	15	4	4	8	1	0	1	1	1	2	4	0	4	0	0	0
25	43	50	93	34	36	70	9	14	23	4	3	7	0	0	0	3	4	7	1	7	8	0	1	1
30	49	37	86	34	25	59	15	12	27	4	0	4	0	2	2	8	3	11	2	5	7	2	1	3
35	50	38	88	37	30	67	13	8	21	1	3	4	1	0	1	5	3	8	6	2	8	0	0	0
40	59	58	117	41	44	85	18	14	32	5	4	9	0	2	2	7	4	11	3	2	5	2	3	5
45	52	40	92	39	38	77	13	2	15	0	2	2	1	0	1	7	0	7	3	0	3	0	2	2
50	41	36	77	35	26	61	6	10	16	3	3	6	0	0	0	1	3	4	2	3	5	1	0	1
55	32	39	71	26	37	63	6	2	8	0	0	0	1	1	2	4	1	5	1	0	1	0	0	0
60	29	44	73	29	41	70	0	3	3	0	1	1	0	0	0	0	0	0	0	1	1	1	0	1
65	36	46	82	35	43	78	1	3	4	0	0	0	0	0	0	0	3	3	0	0	0	0	1	1
70	24	34	58	23	34	57	1	0	1	0	0	0	0	0	0	0	0	0	1	0	1	0	0	0
75	33	42	75	33	42	75	0	0	0	0	0	0	0	0	0	0	0	0	0	0	0	0	0	0
80	21	39	60	21	38	59	0	1	1	0	1	1	0	0	0	0	0	0	0	0	0	0	0	0
85	12	23	35	12	23	35	0	0	0	0	0	0	0	0	0	0	0	0	0	0	0	0	0	0
90	1	5	6	1	5	6	0	0	0	0	0	0	0	0	0	0	0	0	0	0	0	0	0	0
95	1	1	2	1	1	2	0	0	0	0	0	0	0	0	0	0	0	0	0	0	0	0	0	0
100	0	0	0	0	0	0	0	0	0	0	0	0	0	0	0	0	0	0	0	0	0	0	0	0
105	0	0	0	0	0	0	0	0	0	0	0	0	0	0	0	0	0	0	0	0	0	0	0	0
110	0	0	0	0	0	0	0	0	0	0	0	0	0	0	0	0	0	0	0	0	0	0	0	0
115	0	0	0	0	0	0	0	0	0	0	0	0	0	0	0	0	0	0	0	0	0	0	0	0
	723	748	1.471	599	642	1.241	124	106	230	24	24	48	7	7	14	49	36	85	33	30	63	9	11	20

EDAD	Total			Españoles			Extranjeros			Comunitarios			Resto Europa			África			América			Asia	
	H	M	T	H	M	T	H	M	T	H	M	T	H	M	T	H	M	T	H	M	T	H	M
CUATROCIENTAS VIVIENDAS																							
0	2,9%	2,9%	5,8%	2,6%	2,4%	5,0%	0,3%	0,5%	0,8%	0,1%	0,1%	0,1%	0,0%	0,0%	0,0%	0,3%	0,3%	0,5%	0,0%	0,1%	0,1%	0,1%	0,0%
5	2,7%	3,3%	6,0%	2,2%	2,9%	5,1%	0,4%	0,5%	0,9%	0,1%	0,0%	0,1%	0,1%	0,0%	0,1%	0,1%	0,3%	0,4%	0,1%	0,1%	0,1%	0,1%	0,1%
10	3,9%	3,3%	7,1%	3,4%	2,5%	5,9%	0,5%	0,7%	1,2%	0,0%	0,1%	0,1%	0,1%	0,1%	0,2%	0,1%	0,3%	0,4%	0,2%	0,3%	0,5%	0,0%	0,1%
15	3,1%	2,3%	5,4%	2,1%	1,8%	3,9%	1,0%	0,5%	1,4%	0,1%	0,1%	0,1%	0,0%	0,0%	0,0%	0,4%	0,1%	0,5%	0,4%	0,3%	0,7%	0,1%	0,1%
20	3,8%	2,9%	6,7%	3,1%	2,5%	5,6%	0,7%	0,3%	1,0%	0,3%	0,3%	0,5%	0,1%	0,0%	0,1%	0,1%	0,1%	0,1%	0,3%	0,0%	0,3%	0,0%	0,0%
25	2,9%	3,4%	6,3%	2,3%	2,4%	4,8%	0,6%	1,0%	1,6%	0,3%	0,2%	0,5%	0,0%	0,0%	0,0%	0,2%	0,3%	0,5%	0,1%	0,5%	0,5%	0,0%	0,1%
30	3,3%	2,5%	5,8%	2,3%	1,7%	4,0%	1,0%	0,8%	1,8%	0,3%	0,0%	0,3%	0,0%	0,1%	0,1%	0,5%	0,2%	0,7%	0,1%	0,3%	0,5%	0,1%	0,1%
35	3,4%	2,6%	6,0%	2,5%	2,0%	4,6%	0,9%	0,5%	1,4%	0,1%	0,2%	0,3%	0,1%	0,0%	0,1%	0,3%	0,2%	0,5%	0,4%	0,1%	0,5%	0,0%	0,0%
40	4,0%	3,9%	8,0%	2,8%	3,0%	5,8%	1,2%	1,0%	2,2%	0,3%	0,3%	0,6%	0,0%	0,1%	0,1%	0,5%	0,3%	0,7%	0,2%	0,1%	0,3%	0,1%	0,2%
45	3,5%	2,7%	6,3%	2,7%	2,6%	5,2%	0,9%	0,1%	1,0%	0,0%	0,1%	0,1%	0,1%	0,0%	0,1%	0,5%	0,0%	0,5%	0,2%	0,0%	0,2%	0,0%	0,1%
50	2,8%	2,4%	5,2%	2,4%	1,8%	4,1%	0,4%	0,7%	1,1%	0,2%	0,2%	0,4%	0,0%	0,0%	0,0%	0,1%	0,2%	0,3%	0,1%	0,2%	0,3%	0,1%	0,0%
55	2,2%	2,7%	4,8%	1,8%	2,5%	4,3%	0,4%	0,1%	0,5%	0,0%	0,0%	0,0%	0,1%	0,1%	0,1%	0,3%	0,1%	0,3%	0,1%	0,0%	0,1%	0,0%	0,0%
60	2,0%	3,0%	5,0%	2,0%	2,8%	4,8%	0,0%	0,2%	0,2%	0,0%	0,1%	0,1%	0,0%	0,0%	0,0%	0,0%	0,0%	0,0%	0,0%	0,1%	0,1%	0,1%	0,0%
65	2,4%	3,1%	5,6%	2,4%	2,9%	5,3%	0,1%	0,2%	0,3%	0,0%	0,0%	0,0%	0,0%	0,0%	0,0%	0,0%	0,2%	0,2%	0,0%	0,0%	0,0%	0,0%	0,1%
70	1,6%	2,3%	3,9%	1,6%	2,3%	3,9%	0,1%	0,0%	0,1%	0,0%	0,0%	0,0%	0,0%	0,0%	0,0%	0,0%	0,0%	0,0%	0,1%	0,0%	0,1%	0,0%	0,0%
75	2,2%	2,9%	5,1%	2,2%	2,9%	5,1%	0,0%	0,0%	0,0%	0,0%	0,0%	0,0%	0,0%	0,0%	0,0%	0,0%	0,0%	0,0%	0,0%	0,0%	0,0%	0,0%	0,0%
80	1,4%	2,7%	4,1%	1,4%	2,6%	4,0%	0,0%	0,1%	0,1%	0,0%	0,1%	0,1%	0,0%	0,0%	0,0%	0,0%	0,0%	0,0%	0,0%	0,0%	0,0%	0,0%	0,0%
85	0,8%	1,6%	2,4%	0,8%	1,6%	2,4%	0,0%	0,0%	0,0%	0,0%	0,0%	0,0%	0,0%	0,0%	0,0%	0,0%	0,0%	0,0%	0,0%	0,0%	0,0%	0,0%	0,0%
90	0,1%	0,3%	0,4%	0,1%	0,3%	0,4%	0,0%	0,0%	0,0%	0,0%	0,0%	0,0%	0,0%	0,0%	0,0%	0,0%	0,0%	0,0%	0,0%	0,0%	0,0%	0,0%	0,0%
95	0,1%	0,1%	0,1%	0,1%	0,1%	0,1%	0,0%	0,0%	0,0%	0,0%	0,0%	0,0%	0,0%	0,0%	0,0%	0,0%	0,0%	0,0%	0,0%	0,0%	0,0%	0,0%	0,0%
100	0,0%	0,0%	0,0%	0,0%	0,0%	0,0%	0,0%	0,0%	0,0%	0,0%	0,0%	0,0%	0,0%	0,0%	0,0%	0,0%	0,0%	0,0%	0,0%	0,0%	0,0%	0,0%	0,0%
105	0,0%	0,0%	0,0%	0,0%	0,0%	0,0%	0,0%	0,0%	0,0%	0,0%	0,0%	0,0%	0,0%	0,0%	0,0%	0,0%	0,0%	0,0%	0,0%	0,0%	0,0%	0,0%	0,0%
110	0,0%	0,0%	0,0%	0,0%	0,0%	0,0%	0,0%	0,0%	0,0%	0,0%	0,0%	0,0%	0,0%	0,0%	0,0%	0,0%	0,0%	0,0%	0,0%	0,0%	0,0%	0,0%	0,0%
115	0,0%	0,0%	0,0%	0,0%	0,0%	0,0%	0,0%	0,0%	0,0%	0,0%	0,0%	0,0%	0,0%	0,0%	0,0%	0,0%	0,0%	0,0%	0,0%	0,0%	0,0%	0,0%	0,0%
	49,2%	50,8%	100,0%	40,7%	43,6%	84,4%	8,4%	7,2%	15,6%	1,6%	1,6%	3,3%	0,5%	0,5%	1,0%	3,3%	2,4%	5,8%	2,2%	2,0%	4,3%	0,6%	0,7%

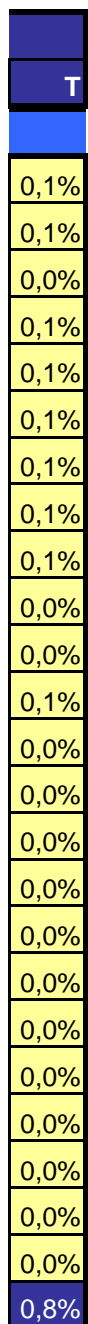




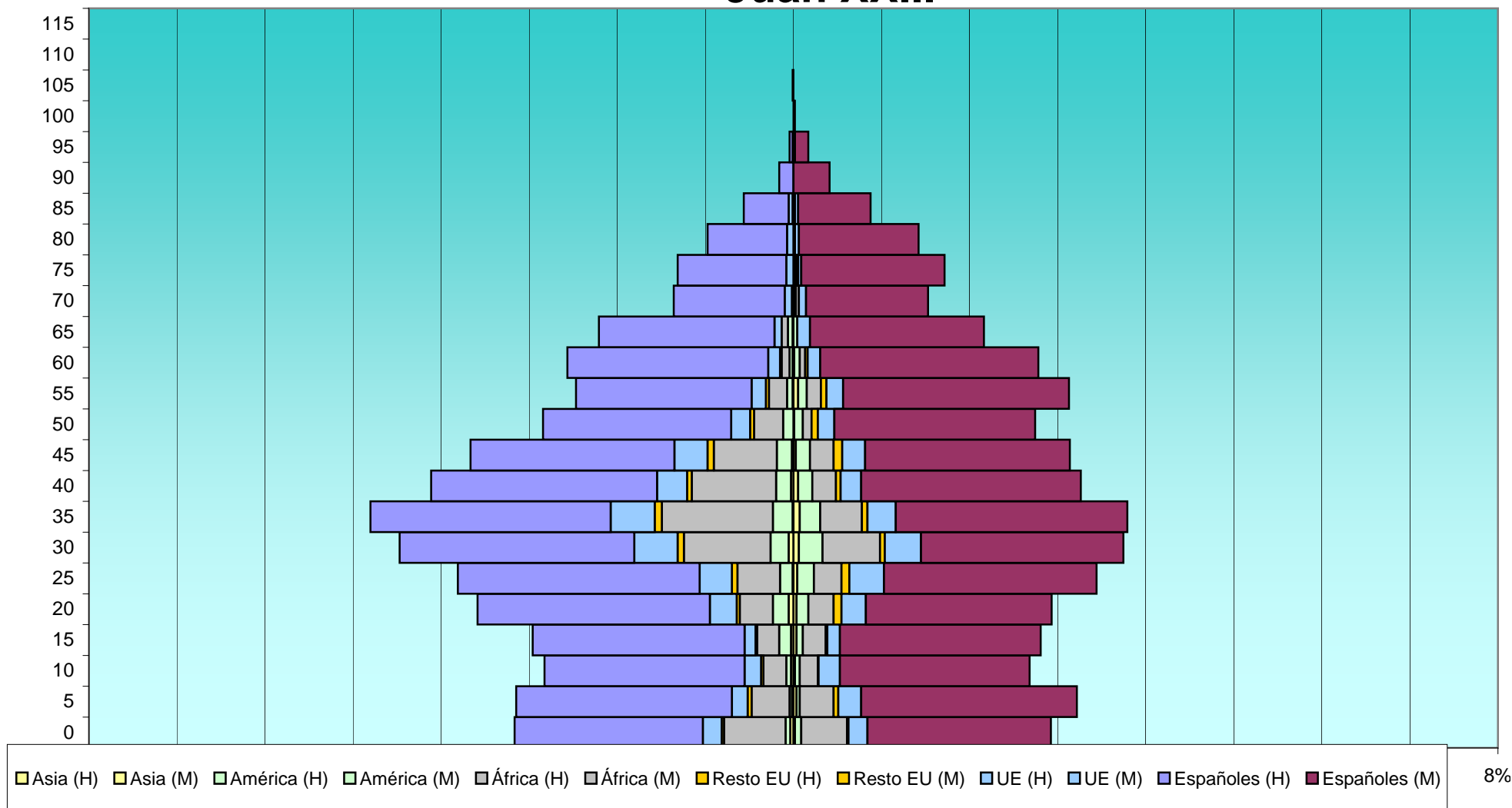
s (M) 8%


EDAD	Total			Españoles			Extranjeros			Comunitarios			Resto Europa			África			América			Asia		
	H	M	T	H	M	T	H	M	T	H	M	T	H	M	T	H	M	T	H	M	T	H	M	T
JUAN XXIII																								
0	352	329	681	239	233	472	113	96	209	24	24	48	3	2	5	78	58	136	6	8	14	4	2	6
5	354	358	712	274	274	548	80	84	164	20	29	49	5	6	11	48	43	91	3	4	7	2	4	6
10	315	301	616	254	241	495	61	60	121	21	27	48	3	1	4	29	23	52	6	6	12	3	2	5
15	332	313	645	269	255	524	63	58	121	14	16	30	2	2	4	28	29	57	15	8	23	3	4	7
20	399	330	729	295	236	531	104	94	198	34	31	65	4	10	14	42	32	74	20	15	35	6	4	10
25	430	381	811	307	270	577	123	111	234	41	44	85	7	10	17	54	35	89	16	21	37	1	5	6
30	501	418	919	298	257	555	203	161	364	55	46	101	8	6	14	110	73	183	23	30	53	6	7	13
35	544	417	961	305	294	599	239	123	362	56	36	92	9	7	16	141	53	194	25	26	51	1	8	9
40	463	362	825	287	279	566	176	83	259	38	26	64	6	6	12	107	30	137	19	18	37	3	6	9
45	411	350	761	259	260	519	152	90	242	42	29	71	8	11	19	80	30	110	19	18	37	2	3	5
50	319	306	625	239	255	494	80	51	131	24	21	45	5	8	13	37	11	48	13	11	24	0	1	1
55	281	345	626	223	287	510	58	58	116	18	21	39	4	7	11	23	18	41	7	11	18	1	6	7
60	287	311	598	255	277	532	32	34	66	15	16	31	2	3	5	10	7	17	4	7	11	1	1	2
65	246	243	489	223	221	444	23	22	45	9	16	25	0	0	0	8	0	8	6	5	11	1	0	1
70	152	171	323	141	155	296	11	16	27	9	9	18	0	0	0	1	4	5	0	2	2	1	1	2
75	148	191	339	138	182	320	10	9	19	9	4	13	0	1	1	0	2	2	0	2	2	0	1	1
80	109	159	268	101	152	253	8	7	15	8	5	13	0	0	0	0	0	0	0	2	2	0	0	0
85	63	98	161	57	92	149	6	6	12	5	4	9	0	0	0	0	1	1	1	1	2	0	0	0
90	18	46	64	18	46	64	0	0	0	0	0	0	0	0	0	0	0	0	0	0	0	0	0	0
95	5	19	24	4	17	21	1	2	3	1	2	3	0	0	0	0	0	0	0	0	0	0	0	0
100	0	2	2	0	1	1	0	1	1	0	1	1	0	0	0	0	0	0	0	0	0	0	0	0
105	1	0	1	0	0	0	1	0	1	1	0	1	0	0	0	0	0	0	0	0	0	0	0	0
110	0	0	0	0	0	0	0	0	0	0	0	0	0	0	0	0	0	0	0	0	0	0	0	0
115	0	0	0	0	0	0	0	0	0	0	0	0	0	0	0	0	0	0	0	0	0	0	0	0
	5.730	5.450	11.180	4.186	4.284	8.470	1.544	1.166	2.710	444	407	851	66	80	146	796	449	1.245	183	195	378	35	55	90

EDAD	Total			Españoles			Extranjeros			Comunitarios			Resto Europa			África			América			Asia	
	H	M	T	H	M	T	H	M	T	H	M	T	H	M	T	H	M	T	H	M	T	H	M
JUAN XXIII																							
0	3,1%	2,9%	6,1%	2,1%	2,1%	4,2%	1,0%	0,9%	1,9%	0,2%	0,2%	0,4%	0,0%	0,0%	0,0%	0,7%	0,5%	1,2%	0,1%	0,1%	0,1%	0,0%	0,0%
5	3,2%	3,2%	6,4%	2,5%	2,5%	4,9%	0,7%	0,8%	1,5%	0,2%	0,3%	0,4%	0,0%	0,1%	0,1%	0,4%	0,4%	0,8%	0,0%	0,0%	0,1%	0,0%	0,0%
10	2,8%	2,7%	5,5%	2,3%	2,2%	4,4%	0,5%	0,5%	1,1%	0,2%	0,2%	0,4%	0,0%	0,0%	0,0%	0,3%	0,2%	0,5%	0,1%	0,1%	0,1%	0,0%	0,0%
15	3,0%	2,8%	5,8%	2,4%	2,3%	4,7%	0,6%	0,5%	1,1%	0,1%	0,1%	0,3%	0,0%	0,0%	0,0%	0,3%	0,3%	0,5%	0,1%	0,1%	0,2%	0,0%	0,0%
20	3,6%	3,0%	6,5%	2,6%	2,1%	4,7%	0,9%	0,8%	1,8%	0,3%	0,3%	0,6%	0,0%	0,1%	0,1%	0,4%	0,3%	0,7%	0,2%	0,1%	0,3%	0,1%	0,0%
25	3,8%	3,4%	7,3%	2,7%	2,4%	5,2%	1,1%	1,0%	2,1%	0,4%	0,4%	0,8%	0,1%	0,1%	0,2%	0,5%	0,3%	0,8%	0,1%	0,2%	0,3%	0,0%	0,0%
30	4,5%	3,7%	8,2%	2,7%	2,3%	5,0%	1,8%	1,4%	3,3%	0,5%	0,4%	0,9%	0,1%	0,1%	0,1%	1,0%	0,7%	1,6%	0,2%	0,3%	0,5%	0,1%	0,1%
35	4,9%	3,7%	8,6%	2,7%	2,6%	5,4%	2,1%	1,1%	3,2%	0,5%	0,3%	0,8%	0,1%	0,1%	0,1%	1,3%	0,5%	1,7%	0,2%	0,2%	0,5%	0,0%	0,1%
40	4,1%	3,2%	7,4%	2,6%	2,5%	5,1%	1,6%	0,7%	2,3%	0,3%	0,2%	0,6%	0,1%	0,1%	0,1%	1,0%	0,3%	1,2%	0,2%	0,2%	0,3%	0,0%	0,1%
45	3,7%	3,1%	6,8%	2,3%	2,3%	4,6%	1,4%	0,8%	2,2%	0,4%	0,3%	0,6%	0,1%	0,1%	0,2%	0,7%	0,3%	1,0%	0,2%	0,2%	0,3%	0,0%	0,0%
50	2,9%	2,7%	5,6%	2,1%	2,3%	4,4%	0,7%	0,5%	1,2%	0,2%	0,2%	0,4%	0,0%	0,1%	0,1%	0,3%	0,1%	0,4%	0,1%	0,1%	0,2%	0,0%	0,0%
55	2,5%	3,1%	5,6%	2,0%	2,6%	4,6%	0,5%	0,5%	1,0%	0,2%	0,2%	0,3%	0,0%	0,1%	0,1%	0,2%	0,2%	0,4%	0,1%	0,1%	0,2%	0,0%	0,1%
60	2,6%	2,8%	5,3%	2,3%	2,5%	4,8%	0,3%	0,3%	0,6%	0,1%	0,1%	0,3%	0,0%	0,0%	0,0%	0,1%	0,1%	0,2%	0,0%	0,1%	0,1%	0,0%	0,0%
65	2,2%	2,2%	4,4%	2,0%	2,0%	4,0%	0,2%	0,2%	0,4%	0,1%	0,1%	0,2%	0,0%	0,0%	0,0%	0,1%	0,0%	0,1%	0,1%	0,0%	0,1%	0,0%	0,0%
70	1,4%	1,5%	2,9%	1,3%	1,4%	2,6%	0,1%	0,1%	0,2%	0,1%	0,1%	0,2%	0,0%	0,0%	0,0%	0,0%	0,0%	0,0%	0,0%	0,0%	0,0%	0,0%	0,0%
75	1,3%	1,7%	3,0%	1,2%	1,6%	2,9%	0,1%	0,1%	0,2%	0,1%	0,0%	0,1%	0,0%	0,0%	0,0%	0,0%	0,0%	0,0%	0,0%	0,0%	0,0%	0,0%	0,0%
80	1,0%	1,4%	2,4%	0,9%	1,4%	2,3%	0,1%	0,1%	0,1%	0,1%	0,0%	0,1%	0,0%	0,0%	0,0%	0,0%	0,0%	0,0%	0,0%	0,0%	0,0%	0,0%	0,0%
85	0,6%	0,9%	1,4%	0,5%	0,8%	1,3%	0,1%	0,1%	0,1%	0,0%	0,0%	0,1%	0,0%	0,0%	0,0%	0,0%	0,0%	0,0%	0,0%	0,0%	0,0%	0,0%	0,0%
90	0,2%	0,4%	0,6%	0,2%	0,4%	0,6%	0,0%	0,0%	0,0%	0,0%	0,0%	0,0%	0,0%	0,0%	0,0%	0,0%	0,0%	0,0%	0,0%	0,0%	0,0%	0,0%	0,0%
95	0,0%	0,2%	0,2%	0,0%	0,2%	0,2%	0,0%	0,0%	0,0%	0,0%	0,0%	0,0%	0,0%	0,0%	0,0%	0,0%	0,0%	0,0%	0,0%	0,0%	0,0%	0,0%	0,0%
100	0,0%	0,0%	0,0%	0,0%	0,0%	0,0%	0,0%	0,0%	0,0%	0,0%	0,0%	0,0%	0,0%	0,0%	0,0%	0,0%	0,0%	0,0%	0,0%	0,0%	0,0%	0,0%	0,0%
105	0,0%	0,0%	0,0%	0,0%	0,0%	0,0%	0,0%	0,0%	0,0%	0,0%	0,0%	0,0%	0,0%	0,0%	0,0%	0,0%	0,0%	0,0%	0,0%	0,0%	0,0%	0,0%	0,0%
110	0,0%	0,0%	0,0%	0,0%	0,0%	0,0%	0,0%	0,0%	0,0%	0,0%	0,0%	0,0%	0,0%	0,0%	0,0%	0,0%	0,0%	0,0%	0,0%	0,0%	0,0%	0,0%	0,0%
115	0,0%	0,0%	0,0%	0,0%	0,0%	0,0%	0,0%	0,0%	0,0%	0,0%	0,0%	0,0%	0,0%	0,0%	0,0%	0,0%	0,0%	0,0%	0,0%	0,0%	0,0%	0,0%	0,0%
	51,3%	48,7%	100,0%	37,4%	38,3%	75,8%	13,8%	10,4%	24,2%	4,0%	3,6%	7,6%	0,6%	0,7%	1,3%	7,1%	4,0%	11,1%	1,6%	1,7%	3,4%	0,3%	0,5%



Juan XXIII

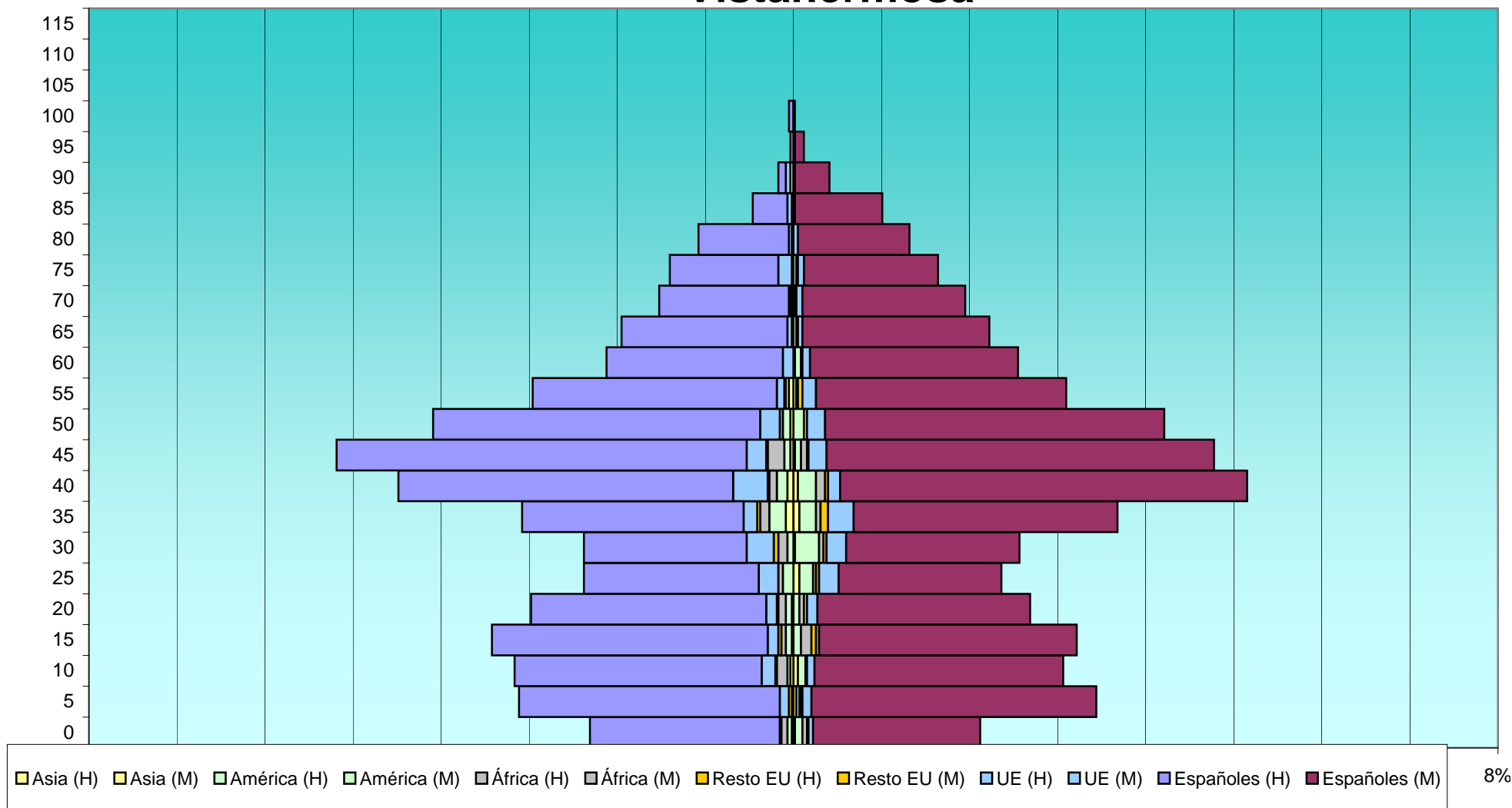





EDAD	Total			Españoles			Extranjeros			Comunitarios			Resto Europa			África			América			Asia		
	H	M	T	H	M	T	H	M	T	H	M	T	H	M	T	H	M	T	H	M	T	H	M	T
VISTAHERMOSA																								
0	135	124	259	126	111	237	9	13	22	0	3	3	1	1	2	4	3	7	3	5	8	1	1	2
5	184	199	383	173	189	362	11	10	21	6	6	12	2	1	3	0	1	1	1	2	3	0	2	2
10	186	178	364	164	165	329	22	13	35	9	5	14	1	0	1	7	1	8	2	5	7	2	3	5
15	199	189	388	183	171	354	16	18	34	7	2	9	2	3	5	3	7	10	4	5	9	1	0	1
20	173	158	331	156	141	297	17	17	34	7	7	14	1	2	3	5	3	8	4	4	8	1	0	1
25	143	134	277	116	108	224	27	26	53	13	13	26	0	2	2	3	2	5	7	9	16	0	4	4
30	140	149	289	108	115	223	32	34	66	18	13	31	3	2	5	6	3	9	4	16	20	0	1	1
35	179	216	395	147	175	322	32	41	73	9	17	26	2	5	7	6	3	9	11	11	22	5	4	9
40	261	302	563	222	270	492	39	32	71	23	8	31	1	2	3	5	6	11	7	12	19	4	3	7
45	302	280	582	272	257	529	30	23	53	13	12	25	1	1	2	11	4	15	4	4	8	2	1	3
50	237	248	485	217	225	442	20	23	43	13	12	25	0	2	2	2	0	2	5	7	12	2	0	2
55	170	184	354	162	166	328	8	18	26	5	9	14	1	3	4	0	1	1	2	2	4	3	0	3
60	125	148	273	117	138	255	8	10	18	7	5	12	0	1	1	0	0	0	0	4	4	0	1	1
65	116	128	244	110	124	234	6	4	10	3	3	6	0	0	0	0	0	0	1	1	2	0	2	2
70	90	113	203	86	108	194	4	5	9	1	4	5	1	1	2	0	0	0	1	0	1	0	1	1
75	82	96	178	72	89	161	10	7	17	9	4	13	1	1	2	0	0	0	0	2	2	0	0	0
80	62	78	140	60	74	134	2	4	6	2	3	5	0	0	0	0	0	0	0	0	0	1	0	1
85	26	60	86	23	58	81	3	2	5	3	1	4	0	0	0	0	0	0	0	0	0	1	0	1
90	10	24	34	5	23	28	5	1	6	3	1	4	0	0	0	0	0	0	2	0	2	0	0	0
95	2	7	9	2	6	8	0	1	1	0	1	1	0	0	0	0	0	0	0	0	0	0	0	0
100	3	1	4	3	1	4	0	0	0	0	0	0	0	0	0	0	0	0	0	0	0	0	0	0
105	0	0	0	0	0	0	0	0	0	0	0	0	0	0	0	0	0	0	0	0	0	0	0	0
110	0	0	0	0	0	0	0	0	0	0	0	0	0	0	0	0	0	0	0	0	0	0	0	0
115	0	0	0	0	0	0	0	0	0	0	0	0	0	0	0	0	0	0	0	0	0	0	0	0
	2.825	3.016	5.841	2.524	2.714	5.238	301	302	603	151	129	280	17	27	44	52	34	86	58	89	147	23	23	46

EDAD	Total			Españoles			Extranjeros			Comunitarios			Resto Europa			África			América			Asia	
	H	M	T	H	M	T	H	M	T	H	M	T	H	M	T	H	M	T	H	M	T	H	M
VISTAHERMOSA																							
0	2,3%	2,1%	4,4%	2,2%	1,9%	4,1%	0,2%	0,2%	0,4%	0,0%	0,1%	0,1%	0,0%	0,0%	0,0%	0,1%	0,1%	0,1%	0,1%	0,1%	0,1%	0,0%	0,0%
5	3,2%	3,4%	6,6%	3,0%	3,2%	6,2%	0,2%	0,2%	0,4%	0,1%	0,1%	0,2%	0,0%	0,0%	0,1%	0,0%	0,0%	0,0%	0,0%	0,0%	0,1%	0,0%	0,0%
10	3,2%	3,0%	6,2%	2,8%	2,8%	5,6%	0,4%	0,2%	0,6%	0,2%	0,1%	0,2%	0,0%	0,0%	0,0%	0,1%	0,0%	0,1%	0,0%	0,1%	0,1%	0,0%	0,1%
15	3,4%	3,2%	6,6%	3,1%	2,9%	6,1%	0,3%	0,3%	0,6%	0,1%	0,0%	0,2%	0,0%	0,1%	0,1%	0,1%	0,1%	0,2%	0,1%	0,1%	0,2%	0,0%	0,0%
20	3,0%	2,7%	5,7%	2,7%	2,4%	5,1%	0,3%	0,3%	0,6%	0,1%	0,1%	0,2%	0,0%	0,0%	0,1%	0,1%	0,1%	0,1%	0,1%	0,1%	0,1%	0,0%	0,0%
25	2,4%	2,3%	4,7%	2,0%	1,8%	3,8%	0,5%	0,4%	0,9%	0,2%	0,2%	0,4%	0,0%	0,0%	0,0%	0,1%	0,0%	0,1%	0,1%	0,2%	0,3%	0,0%	0,1%
30	2,4%	2,6%	4,9%	1,8%	2,0%	3,8%	0,5%	0,6%	1,1%	0,3%	0,2%	0,5%	0,1%	0,0%	0,1%	0,1%	0,1%	0,2%	0,1%	0,3%	0,3%	0,0%	0,0%
35	3,1%	3,7%	6,8%	2,5%	3,0%	5,5%	0,5%	0,7%	1,2%	0,2%	0,3%	0,4%	0,0%	0,1%	0,1%	0,1%	0,1%	0,2%	0,2%	0,2%	0,4%	0,1%	0,1%
40	4,5%	5,2%	9,6%	3,8%	4,6%	8,4%	0,7%	0,5%	1,2%	0,4%	0,1%	0,5%	0,0%	0,0%	0,1%	0,1%	0,1%	0,2%	0,1%	0,2%	0,3%	0,1%	0,1%
45	5,2%	4,8%	10,0%	4,7%	4,4%	9,1%	0,5%	0,4%	0,9%	0,2%	0,2%	0,4%	0,0%	0,0%	0,0%	0,2%	0,1%	0,3%	0,1%	0,1%	0,1%	0,0%	0,0%
50	4,1%	4,2%	8,3%	3,7%	3,9%	7,6%	0,3%	0,4%	0,7%	0,2%	0,2%	0,4%	0,0%	0,0%	0,0%	0,0%	0,0%	0,0%	0,1%	0,1%	0,2%	0,0%	0,0%
55	2,9%	3,2%	6,1%	2,8%	2,8%	5,6%	0,1%	0,3%	0,4%	0,1%	0,2%	0,2%	0,0%	0,1%	0,1%	0,0%	0,0%	0,0%	0,0%	0,0%	0,1%	0,1%	0,0%
60	2,1%	2,5%	4,7%	2,0%	2,4%	4,4%	0,1%	0,2%	0,3%	0,1%	0,1%	0,2%	0,0%	0,0%	0,0%	0,0%	0,0%	0,0%	0,0%	0,1%	0,1%	0,0%	0,0%
65	2,0%	2,2%	4,2%	1,9%	2,1%	4,0%	0,1%	0,1%	0,2%	0,1%	0,1%	0,1%	0,0%	0,0%	0,0%	0,0%	0,0%	0,0%	0,0%	0,0%	0,0%	0,0%	0,0%
70	1,5%	1,9%	3,5%	1,5%	1,8%	3,3%	0,1%	0,1%	0,2%	0,0%	0,1%	0,1%	0,0%	0,0%	0,0%	0,0%	0,0%	0,0%	0,0%	0,0%	0,0%	0,0%	0,0%
75	1,4%	1,6%	3,0%	1,2%	1,5%	2,8%	0,2%	0,1%	0,3%	0,2%	0,1%	0,2%	0,0%	0,0%	0,0%	0,0%	0,0%	0,0%	0,0%	0,0%	0,0%	0,0%	0,0%
80	1,1%	1,3%	2,4%	1,0%	1,3%	2,3%	0,0%	0,1%	0,1%	0,0%	0,1%	0,1%	0,0%	0,0%	0,0%	0,0%	0,0%	0,0%	0,0%	0,0%	0,0%	0,0%	0,0%
85	0,4%	1,0%	1,5%	0,4%	1,0%	1,4%	0,1%	0,0%	0,1%	0,1%	0,0%	0,1%	0,0%	0,0%	0,0%	0,0%	0,0%	0,0%	0,0%	0,0%	0,0%	0,0%	0,0%
90	0,2%	0,4%	0,6%	0,1%	0,4%	0,5%	0,1%	0,0%	0,1%	0,1%	0,0%	0,1%	0,0%	0,0%	0,0%	0,0%	0,0%	0,0%	0,0%	0,0%	0,0%	0,0%	0,0%
95	0,0%	0,1%	0,2%	0,0%	0,1%	0,1%	0,0%	0,0%	0,0%	0,0%	0,0%	0,0%	0,0%	0,0%	0,0%	0,0%	0,0%	0,0%	0,0%	0,0%	0,0%	0,0%	0,0%
100	0,1%	0,0%	0,1%	0,1%	0,0%	0,1%	0,0%	0,0%	0,0%	0,0%	0,0%	0,0%	0,0%	0,0%	0,0%	0,0%	0,0%	0,0%	0,0%	0,0%	0,0%	0,0%	0,0%
105	0,0%	0,0%	0,0%	0,0%	0,0%	0,0%	0,0%	0,0%	0,0%	0,0%	0,0%	0,0%	0,0%	0,0%	0,0%	0,0%	0,0%	0,0%	0,0%	0,0%	0,0%	0,0%	0,0%
110	0,0%	0,0%	0,0%	0,0%	0,0%	0,0%	0,0%	0,0%	0,0%	0,0%	0,0%	0,0%	0,0%	0,0%	0,0%	0,0%	0,0%	0,0%	0,0%	0,0%	0,0%	0,0%	0,0%
115	0,0%	0,0%	0,0%	0,0%	0,0%	0,0%	0,0%	0,0%	0,0%	0,0%	0,0%	0,0%	0,0%	0,0%	0,0%	0,0%	0,0%	0,0%	0,0%	0,0%	0,0%	0,0%	0,0%
	48,4%	51,6%	100,0%	43,2%	46,5%	89,7%	5,2%	5,2%	10,3%	2,6%	2,2%	4,8%	0,3%	0,5%	0,8%	0,9%	0,6%	1,5%	1,0%	1,5%	2,5%	0,4%	0,4%

Vistahermosa






EDAD	Total			Españoles			Extranjeros			Comunitarios			Resto Europa			África			América			Asia		
	H	M	T	H	M	T	H	M	T	H	M	T	H	M	T	H	M	T	H	M	T	H	M	T
ALBUFERETA																								
0	236	259	495	217	240	457	19	19	38	8	13	21	1	1	2	2	3	5	5	2	7	0	3	3
5	304	292	596	286	280	566	18	12	30	10	2	12	2	4	6	4	2	6	1	3	4	1	1	2
10	261	267	528	239	244	483	22	23	45	11	12	23	2	0	2	1	2	3	8	8	16	1	0	1
15	203	187	390	188	166	354	15	21	36	8	10	18	2	3	5	1	1	2	4	6	10	1	0	1
20	207	210	417	175	172	347	32	38	70	14	17	31	2	4	6	4	3	7	11	14	25	0	1	1
25	247	252	499	174	159	333	73	93	166	33	39	72	1	3	4	8	4	12	30	40	70	7	1	8
30	365	365	730	264	248	512	101	117	218	46	44	90	3	13	16	14	7	21	34	52	86	1	4	5
35	454	490	944	358	397	755	96	93	189	45	44	89	5	6	11	17	8	25	25	32	57	3	4	7
40	539	546	1.085	448	483	931	91	63	154	53	38	91	5	4	9	17	3	20	13	17	30	1	3	4
45	424	446	870	354	395	749	70	51	121	39	29	68	1	5	6	16	3	19	13	14	27	0	1	1
50	381	388	769	328	347	675	53	41	94	29	19	48	2	3	5	7	4	11	12	15	27	0	3	3
55	289	323	612	239	273	512	50	50	100	27	36	63	2	3	5	4	1	5	17	10	27	0	0	0
60	253	279	532	225	241	466	28	38	66	22	25	47	1	1	2	1	0	1	3	10	13	2	1	3
65	224	254	478	196	226	422	28	28	56	23	20	43	0	0	0	3	1	4	1	6	7	1	1	2
70	179	172	351	146	141	287	33	31	64	27	27	54	0	0	0	2	2	4	4	1	5	1	0	1
75	142	202	344	121	167	288	21	35	56	21	31	52	0	0	0	0	1	1	0	3	3	0	0	0
80	112	153	265	85	121	206	27	32	59	26	29	55	0	0	0	1	1	2	0	2	2	0	0	0
85	50	105	155	34	77	111	16	28	44	15	26	41	0	0	0	0	0	0	1	2	3	0	0	0
90	24	42	66	17	29	46	7	13	20	6	12	18	0	0	0	0	0	0	1	1	2	0	0	0
95	5	19	24	2	12	14	3	7	10	3	7	10	0	0	0	0	0	0	0	0	0	0	0	0
100	3	3	6	1	1	2	2	2	4	2	2	4	0	0	0	0	0	0	0	0	0	0	0	0
105	0	0	0	0	0	0	0	0	0	0	0	0	0	0	0	0	0	0	0	0	0	0	0	0
110	0	1	1	0	0	0	0	1	1	0	1	1	0	0	0	0	0	0	0	0	0	0	0	0
115	0	0	0	0	0	0	0	0	0	0	0	0	0	0	0	0	0	0	0	0	0	0	0	0
	4.902	5.255	10.157	4.097	4.419	8.516	805	836	1.641	468	483	951	29	50	79	102	46	148	183	238	421	19	23	42

EDAD	Total			Españoles			Extranjeros			Comunitarios			Resto Europa			África			América			Asia	
	H	M	T	H	M	T	H	M	T	H	M	T	H	M	T	H	M	T	H	M	T	H	M
ALBUFERETA																							
0	2,3%	2,5%	4,9%	2,1%	2,4%	4,5%	0,2%	0,2%	0,4%	0,1%	0,1%	0,2%	0,0%	0,0%	0,0%	0,0%	0,0%	0,0%	0,0%	0,0%	0,1%	0,0%	0,0%
5	3,0%	2,9%	5,9%	2,8%	2,8%	5,6%	0,2%	0,1%	0,3%	0,1%	0,0%	0,1%	0,0%	0,0%	0,1%	0,0%	0,0%	0,1%	0,0%	0,0%	0,0%	0,0%	0,0%
10	2,6%	2,6%	5,2%	2,4%	2,4%	4,8%	0,2%	0,2%	0,4%	0,1%	0,1%	0,2%	0,0%	0,0%	0,0%	0,0%	0,0%	0,0%	0,1%	0,1%	0,2%	0,0%	0,0%
15	2,0%	1,8%	3,8%	1,9%	1,6%	3,5%	0,1%	0,2%	0,4%	0,1%	0,1%	0,2%	0,0%	0,0%	0,0%	0,0%	0,0%	0,0%	0,0%	0,1%	0,1%	0,0%	0,0%
20	2,0%	2,1%	4,1%	1,7%	1,7%	3,4%	0,3%	0,4%	0,7%	0,1%	0,2%	0,3%	0,0%	0,0%	0,1%	0,0%	0,0%	0,1%	0,1%	0,1%	0,2%	0,0%	0,0%
25	2,4%	2,5%	4,9%	1,7%	1,6%	3,3%	0,7%	0,9%	1,6%	0,3%	0,4%	0,7%	0,0%	0,0%	0,0%	0,1%	0,0%	0,1%	0,3%	0,4%	0,7%	0,1%	0,0%
30	3,6%	3,6%	7,2%	2,6%	2,4%	5,0%	1,0%	1,2%	2,1%	0,5%	0,4%	0,9%	0,0%	0,1%	0,2%	0,1%	0,1%	0,2%	0,3%	0,5%	0,8%	0,0%	0,0%
35	4,5%	4,8%	9,3%	3,5%	3,9%	7,4%	0,9%	0,9%	1,9%	0,4%	0,4%	0,9%	0,0%	0,1%	0,1%	0,2%	0,1%	0,2%	0,2%	0,3%	0,6%	0,0%	0,0%
40	5,3%	5,4%	10,7%	4,4%	4,8%	9,2%	0,9%	0,6%	1,5%	0,5%	0,4%	0,9%	0,0%	0,0%	0,1%	0,2%	0,0%	0,2%	0,1%	0,2%	0,3%	0,0%	0,0%
45	4,2%	4,4%	8,6%	3,5%	3,9%	7,4%	0,7%	0,5%	1,2%	0,4%	0,3%	0,7%	0,0%	0,0%	0,1%	0,2%	0,0%	0,2%	0,1%	0,1%	0,3%	0,0%	0,0%
50	3,8%	3,8%	7,6%	3,2%	3,4%	6,6%	0,5%	0,4%	0,9%	0,3%	0,2%	0,5%	0,0%	0,0%	0,0%	0,1%	0,0%	0,1%	0,1%	0,1%	0,3%	0,0%	0,0%
55	2,8%	3,2%	6,0%	2,4%	2,7%	5,0%	0,5%	0,5%	1,0%	0,3%	0,4%	0,6%	0,0%	0,0%	0,0%	0,0%	0,0%	0,0%	0,2%	0,1%	0,3%	0,0%	0,0%
60	2,5%	2,7%	5,2%	2,2%	2,4%	4,6%	0,3%	0,4%	0,6%	0,2%	0,2%	0,5%	0,0%	0,0%	0,0%	0,0%	0,0%	0,0%	0,0%	0,1%	0,1%	0,0%	0,0%
65	2,2%	2,5%	4,7%	1,9%	2,2%	4,2%	0,3%	0,3%	0,6%	0,2%	0,2%	0,4%	0,0%	0,0%	0,0%	0,0%	0,0%	0,0%	0,0%	0,1%	0,1%	0,0%	0,0%
70	1,8%	1,7%	3,5%	1,4%	1,4%	2,8%	0,3%	0,3%	0,6%	0,3%	0,3%	0,5%	0,0%	0,0%	0,0%	0,0%	0,0%	0,0%	0,0%	0,0%	0,0%	0,0%	0,0%
75	1,4%	2,0%	3,4%	1,2%	1,6%	2,8%	0,2%	0,3%	0,6%	0,2%	0,3%	0,5%	0,0%	0,0%	0,0%	0,0%	0,0%	0,0%	0,0%	0,0%	0,0%	0,0%	0,0%
80	1,1%	1,5%	2,6%	0,8%	1,2%	2,0%	0,3%	0,3%	0,6%	0,3%	0,3%	0,5%	0,0%	0,0%	0,0%	0,0%	0,0%	0,0%	0,0%	0,0%	0,0%	0,0%	0,0%
85	0,5%	1,0%	1,5%	0,3%	0,8%	1,1%	0,2%	0,3%	0,4%	0,1%	0,3%	0,4%	0,0%	0,0%	0,0%	0,0%	0,0%	0,0%	0,0%	0,0%	0,0%	0,0%	0,0%
90	0,2%	0,4%	0,6%	0,2%	0,3%	0,5%	0,1%	0,1%	0,2%	0,1%	0,1%	0,2%	0,0%	0,0%	0,0%	0,0%	0,0%	0,0%	0,0%	0,0%	0,0%	0,0%	0,0%
95	0,0%	0,2%	0,2%	0,0%	0,1%	0,1%	0,0%	0,1%	0,1%	0,0%	0,1%	0,1%	0,0%	0,0%	0,0%	0,0%	0,0%	0,0%	0,0%	0,0%	0,0%	0,0%	0,0%
100	0,0%	0,0%	0,1%	0,0%	0,0%	0,0%	0,0%	0,0%	0,0%	0,0%	0,0%	0,0%	0,0%	0,0%	0,0%	0,0%	0,0%	0,0%	0,0%	0,0%	0,0%	0,0%	0,0%
105	0,0%	0,0%	0,0%	0,0%	0,0%	0,0%	0,0%	0,0%	0,0%	0,0%	0,0%	0,0%	0,0%	0,0%	0,0%	0,0%	0,0%	0,0%	0,0%	0,0%	0,0%	0,0%	0,0%
110	0,0%	0,0%	0,0%	0,0%	0,0%	0,0%	0,0%	0,0%	0,0%	0,0%	0,0%	0,0%	0,0%	0,0%	0,0%	0,0%	0,0%	0,0%	0,0%	0,0%	0,0%	0,0%	0,0%
115	0,0%	0,0%	0,0%	0,0%	0,0%	0,0%	0,0%	0,0%	0,0%	0,0%	0,0%	0,0%	0,0%	0,0%	0,0%	0,0%	0,0%	0,0%	0,0%	0,0%	0,0%	0,0%	0,0%
	48,3%	51,7%	100,0%	40,3%	43,5%	83,8%	7,9%	8,2%	16,2%	4,6%	4,8%	9,4%	0,3%	0,5%	0,8%	1,0%	0,5%	1,5%	1,8%	2,3%	4,1%	0,2%	0,2%

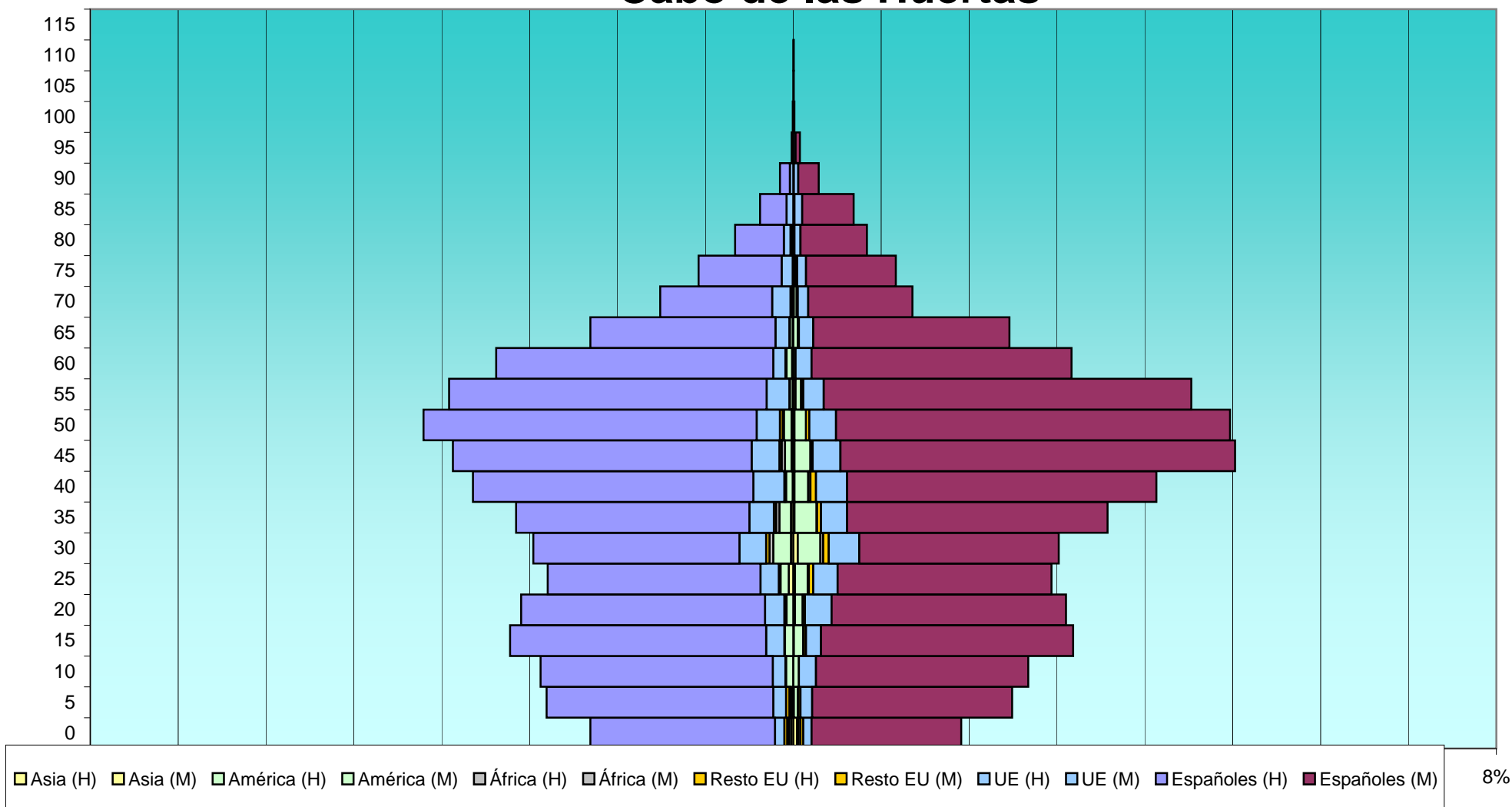




EDAD	Total			Españoles			Extranjeros			Comunitarios			Resto Europa			África			América			Asia		
	H	M	T	H	M	T	H	M	T	H	M	T	H	M	T	H	M	T	H	M	T	H	M	T
CABO DE LAS HUERTAS																								
0	369	300	669	333	270	603	36	30	66	17	15	32	5	5	10	3	4	7	4	2	6	4	7	11
5	444	396	840	409	361	770	35	35	70	23	21	44	6	4	10	2	1	3	3	7	10	2	1	3
10	456	424	880	419	383	802	37	41	78	23	31	54	1	0	1	0	0	0	13	10	23	0	0	0
15	512	504	1.016	462	455	917	50	49	99	33	27	60	1	4	5	0	1	1	15	17	32	0	1	1
20	494	489	983	440	423	863	54	66	120	35	48	83	3	4	7	1	0	1	12	14	26	0	3	3
25	438	471	909	384	386	770	54	85	139	33	44	77	1	8	9	2	2	4	15	23	38	8	3	11
30	473	475	948	372	360	732	101	115	216	48	55	103	6	10	16	7	5	12	32	41	73	4	8	12
35	498	569	1.067	421	470	891	77	99	176	44	47	91	4	7	11	6	1	7	21	40	61	4	2	6
40	579	654	1.233	506	558	1.064	73	96	169	56	56	112	1	10	11	2	4	6	12	25	37	1	2	3
45	613	798	1.411	539	712	1.251	74	86	160	50	50	100	4	3	7	6	1	7	12	29	41	3	2	5
50	666	789	1.455	601	711	1.312	65	78	143	42	48	90	5	6	11	2	0	2	14	21	35	3	2	5
55	624	715	1.339	573	663	1.236	51	52	103	41	37	78	0	2	2	1	2	3	5	10	15	1	4	5
60	534	504	1.038	500	469	969	34	35	69	22	29	51	0	0	0	2	0	2	10	4	14	2	0	2
65	365	391	756	334	354	688	31	37	68	25	26	51	1	1	2	0	1	1	5	8	13	1	0	1
70	240	215	455	202	188	390	38	27	65	33	19	52	1	1	2	0	1	1	3	5	8	1	1	2
75	171	185	356	150	162	312	21	23	44	20	16	36	0	2	2	0	2	2	0	2	2	1	1	2
80	105	133	238	88	120	208	17	13	30	12	11	23	0	0	0	3	0	3	2	2	4	0	0	0
85	60	109	169	48	93	141	12	16	28	12	14	26	0	0	0	0	0	0	0	2	2	0	0	0
90	24	46	70	18	37	55	6	9	15	6	8	14	0	1	1	0	0	0	0	0	0	0	0	0
95	3	12	15	0	8	8	3	4	7	3	4	7	0	0	0	0	0	0	0	0	0	0	0	0
100	1	2	3	1	0	1	0	2	2	0	2	2	0	0	0	0	0	0	0	0	0	0	0	0
105	0	1	1	0	1	1	0	0	0	0	0	0	0	0	0	0	0	0	0	0	0	0	0	0
110	0	1	1	0	1	1	0	0	0	0	0	0	0	0	0	0	0	0	0	0	0	0	0	0
115	0	0	0	0	0	0	0	0	0	0	0	0	0	0	0	0	0	0	0	0	0	0	0	0
	7.669	8.183	15.852	6.800	7.185	13.985	869	998	1.867	578	608	###	39	68	107	37	25	62	178	262	440	35	37	72

EDAD	Total			Españoles			Extranjeros			Comunitarios			Resto Europa			África			América			Asia	
	H	M	T	H	M	T	H	M	T	H	M	T	H	M	T	H	M	T	H	M	T	H	M
CABO DE LAS HUERTAS																							
0	2,3%	1,9%	4,2%	2,1%	1,7%	3,8%	0,2%	0,2%	0,4%	0,1%	0,1%	0,2%	0,0%	0,0%	0,1%	0,0%	0,0%	0,0%	0,0%	0,0%	0,0%	0,0%	0,0%
5	2,8%	2,5%	5,3%	2,6%	2,3%	4,9%	0,2%	0,2%	0,4%	0,1%	0,1%	0,3%	0,0%	0,0%	0,1%	0,0%	0,0%	0,0%	0,0%	0,0%	0,1%	0,0%	0,0%
10	2,9%	2,7%	5,6%	2,6%	2,4%	5,1%	0,2%	0,3%	0,5%	0,1%	0,2%	0,3%	0,0%	0,0%	0,0%	0,0%	0,0%	0,0%	0,1%	0,1%	0,1%	0,0%	0,0%
15	3,2%	3,2%	6,4%	2,9%	2,9%	5,8%	0,3%	0,3%	0,6%	0,2%	0,2%	0,4%	0,0%	0,0%	0,0%	0,0%	0,0%	0,0%	0,1%	0,1%	0,2%	0,0%	0,0%
20	3,1%	3,1%	6,2%	2,8%	2,7%	5,4%	0,3%	0,4%	0,8%	0,2%	0,3%	0,5%	0,0%	0,0%	0,0%	0,0%	0,0%	0,0%	0,1%	0,1%	0,2%	0,0%	0,0%
25	2,8%	3,0%	5,7%	2,4%	2,4%	4,9%	0,3%	0,5%	0,9%	0,2%	0,3%	0,5%	0,0%	0,1%	0,1%	0,0%	0,0%	0,0%	0,1%	0,1%	0,2%	0,1%	0,0%
30	3,0%	3,0%	6,0%	2,3%	2,3%	4,6%	0,6%	0,7%	1,4%	0,3%	0,3%	0,6%	0,0%	0,1%	0,1%	0,0%	0,0%	0,1%	0,2%	0,3%	0,5%	0,0%	0,1%
35	3,1%	3,6%	6,7%	2,7%	3,0%	5,6%	0,5%	0,6%	1,1%	0,3%	0,3%	0,6%	0,0%	0,0%	0,1%	0,0%	0,0%	0,0%	0,1%	0,3%	0,4%	0,0%	0,0%
40	3,7%	4,1%	7,8%	3,2%	3,5%	6,7%	0,5%	0,6%	1,1%	0,4%	0,4%	0,7%	0,0%	0,1%	0,1%	0,0%	0,0%	0,0%	0,1%	0,2%	0,2%	0,0%	0,0%
45	3,9%	5,0%	8,9%	3,4%	4,5%	7,9%	0,5%	0,5%	1,0%	0,3%	0,3%	0,6%	0,0%	0,0%	0,0%	0,0%	0,0%	0,0%	0,1%	0,2%	0,3%	0,0%	0,0%
50	4,2%	5,0%	9,2%	3,8%	4,5%	8,3%	0,4%	0,5%	0,9%	0,3%	0,3%	0,6%	0,0%	0,0%	0,1%	0,0%	0,0%	0,0%	0,1%	0,1%	0,2%	0,0%	0,0%
55	3,9%	4,5%	8,4%	3,6%	4,2%	7,8%	0,3%	0,3%	0,6%	0,3%	0,2%	0,5%	0,0%	0,0%	0,0%	0,0%	0,0%	0,0%	0,0%	0,1%	0,1%	0,0%	0,0%
60	3,4%	3,2%	6,5%	3,2%	3,0%	6,1%	0,2%	0,2%	0,4%	0,1%	0,2%	0,3%	0,0%	0,0%	0,0%	0,0%	0,0%	0,0%	0,1%	0,0%	0,1%	0,0%	0,0%
65	2,3%	2,5%	4,8%	2,1%	2,2%	4,3%	0,2%	0,2%	0,4%	0,2%	0,2%	0,3%	0,0%	0,0%	0,0%	0,0%	0,0%	0,0%	0,0%	0,1%	0,1%	0,0%	0,0%
70	1,5%	1,4%	2,9%	1,3%	1,2%	2,5%	0,2%	0,2%	0,4%	0,2%	0,1%	0,3%	0,0%	0,0%	0,0%	0,0%	0,0%	0,0%	0,0%	0,0%	0,1%	0,0%	0,0%
75	1,1%	1,2%	2,2%	0,9%	1,0%	2,0%	0,1%	0,1%	0,3%	0,1%	0,1%	0,2%	0,0%	0,0%	0,0%	0,0%	0,0%	0,0%	0,0%	0,0%	0,0%	0,0%	0,0%
80	0,7%	0,8%	1,5%	0,6%	0,8%	1,3%	0,1%	0,1%	0,2%	0,1%	0,1%	0,1%	0,0%	0,0%	0,0%	0,0%	0,0%	0,0%	0,0%	0,0%	0,0%	0,0%	0,0%
85	0,4%	0,7%	1,1%	0,3%	0,6%	0,9%	0,1%	0,1%	0,2%	0,1%	0,1%	0,2%	0,0%	0,0%	0,0%	0,0%	0,0%	0,0%	0,0%	0,0%	0,0%	0,0%	0,0%
90	0,2%	0,3%	0,4%	0,1%	0,2%	0,3%	0,0%	0,1%	0,1%	0,0%	0,1%	0,1%	0,0%	0,0%	0,0%	0,0%	0,0%	0,0%	0,0%	0,0%	0,0%	0,0%	0,0%
95	0,0%	0,1%	0,1%	0,0%	0,1%	0,1%	0,0%	0,0%	0,0%	0,0%	0,0%	0,0%	0,0%	0,0%	0,0%	0,0%	0,0%	0,0%	0,0%	0,0%	0,0%	0,0%	0,0%
100	0,0%	0,0%	0,0%	0,0%	0,0%	0,0%	0,0%	0,0%	0,0%	0,0%	0,0%	0,0%	0,0%	0,0%	0,0%	0,0%	0,0%	0,0%	0,0%	0,0%	0,0%	0,0%	0,0%
105	0,0%	0,0%	0,0%	0,0%	0,0%	0,0%	0,0%	0,0%	0,0%	0,0%	0,0%	0,0%	0,0%	0,0%	0,0%	0,0%	0,0%	0,0%	0,0%	0,0%	0,0%	0,0%	0,0%
110	0,0%	0,0%	0,0%	0,0%	0,0%	0,0%	0,0%	0,0%	0,0%	0,0%	0,0%	0,0%	0,0%	0,0%	0,0%	0,0%	0,0%	0,0%	0,0%	0,0%	0,0%	0,0%	0,0%
115	0,0%	0,0%	0,0%	0,0%	0,0%	0,0%	0,0%	0,0%	0,0%	0,0%	0,0%	0,0%	0,0%	0,0%	0,0%	0,0%	0,0%	0,0%	0,0%	0,0%	0,0%	0,0%	0,0%
	48,4%	51,6%	100,0%	42,9%	45,3%	88,2%	5,5%	6,3%	11,8%	3,6%	3,8%	7,5%	0,2%	0,4%	0,7%	0,2%	0,2%	0,4%	1,1%	1,7%	2,8%	0,2%	0,2%

Cabo de las Huertas



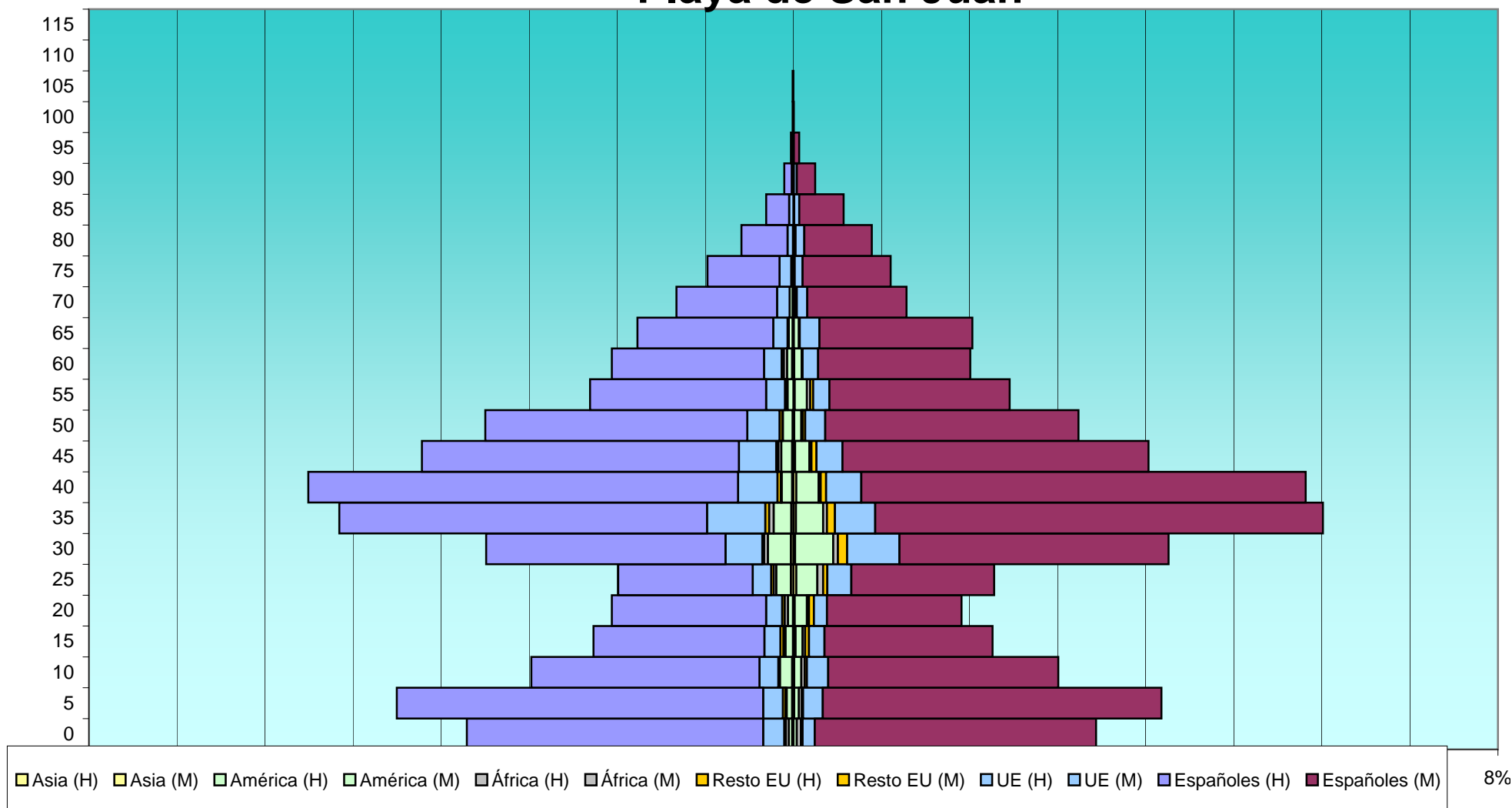



s (M) 8%

EDAD	Total			Españoles			Extranjeros			Comunitarios			Resto Europa			África			América			Asia		
	H	M	T	H	M	T	H	M	T	H	M	T	H	M	T	H	M	T	H	M	T	H	M	T
PLAYA DE SAN JUAN																								
0	776	725	1.501	707	671	1.378	69	54	123	50	29	79	4	4	8	7	10	17	8	8	16	3	0	3
5	945	879	1.824	874	808	1.682	71	71	142	47	47	94	6	3	9	3	7	10	13	11	24	3	2	5
10	624	633	1.257	544	549	1.093	80	84	164	45	51	96	4	5	9	0	8	8	29	17	46	3	2	5
15	481	471	952	408	401	809	73	70	143	38	37	75	7	9	16	5	6	11	18	17	35	1	5	6
20	435	399	834	368	321	689	67	78	145	38	31	69	6	12	18	8	5	13	12	29	41	1	3	4
25	419	478	897	321	341	662	98	137	235	44	57	101	6	10	16	6	14	20	35	50	85	6	7	13
30	731	897	1.628	571	642	1.213	160	255	415	88	125	213	4	22	26	9	11	20	55	91	146	6	4	10
35	1.084	1.262	2.346	877	1.068	1.945	207	194	401	139	96	235	9	19	28	11	9	20	42	65	107	5	6	11
40	1.161	1.218	2.379	1.025	1.060	2.085	136	158	294	94	84	178	8	13	21	2	5	7	25	53	78	3	7	10
45	887	846	1.733	756	730	1.486	131	116	247	89	62	151	5	12	17	7	5	12	26	34	60	3	4	7
50	735	680	1.415	625	604	1.229	110	76	186	77	48	125	6	6	12	2	3	5	23	17	40	2	2	4
55	488	513	1.001	420	430	850	68	83	151	45	39	84	1	7	8	5	8	13	14	29	43	0	3	3
60	432	423	855	363	363	726	69	60	129	42	37	79	5	1	6	8	1	9	12	18	30	3	2	5
65	371	428	799	324	365	689	47	63	110	34	47	81	1	2	3	2	0	2	9	12	21	2	1	3
70	277	272	549	240	237	477	37	35	72	30	25	55	0	2	2	0	3	3	7	3	10	2	0	2
75	205	232	437	172	210	382	33	22	55	28	19	47	0	0	0	1	0	1	4	3	7	0	0	0
80	124	187	311	110	161	271	14	26	40	13	21	34	0	0	0	0	1	1	1	4	5	0	0	0
85	66	119	185	55	106	161	11	13	24	10	12	22	0	0	0	0	0	0	0	1	1	0	1	1
90	23	51	74	18	44	62	5	7	12	4	7	11	0	0	0	0	0	0	0	0	0	0	1	1
95	5	15	20	4	13	17	1	2	3	1	1	2	0	0	0	0	0	0	0	0	0	1	0	1
100	2	1	3	0	0	0	2	1	3	2	1	3	0	0	0	0	0	0	0	0	0	0	0	0
105	2	0	2	0	0	0	2	0	2	2	0	2	0	0	0	0	0	0	0	0	0	0	0	0
110	0	0	0	0	0	0	0	0	0	0	0	0	0	0	0	0	0	0	0	0	0	0	0	0
115	0	0	0	0	0	0	0	0	0	0	0	0	0	0	0	0	0	0	0	0	0	0	0	0
	#####	10.729	21.002	8.782	9.124	17.906	1.491	1.605	3.096	960	876	###	72	127	199	76	96	172	333	462	795	44	50	94

EDAD	Total			Españoles			Extranjeros			Comunitarios			Resto Europa			África			América			Asia	
	H	M	T	H	M	T	H	M	T	H	M	T	H	M	T	H	M	T	H	M	T	H	M
PLAYA DE SAN JUAN																							
0	3,7%	3,5%	7,1%	3,4%	3,2%	6,6%	0,3%	0,3%	0,6%	0,2%	0,1%	0,4%	0,0%	0,0%	0,0%	0,0%	0,0%	0,1%	0,0%	0,0%	0,1%	0,0%	0,0%
5	4,5%	4,2%	8,7%	4,2%	3,8%	8,0%	0,3%	0,3%	0,7%	0,2%	0,2%	0,4%	0,0%	0,0%	0,0%	0,0%	0,0%	0,0%	0,1%	0,1%	0,1%	0,0%	0,0%
10	3,0%	3,0%	6,0%	2,6%	2,6%	5,2%	0,4%	0,4%	0,8%	0,2%	0,2%	0,5%	0,0%	0,0%	0,0%	0,0%	0,0%	0,0%	0,1%	0,1%	0,2%	0,0%	0,0%
15	2,3%	2,2%	4,5%	1,9%	1,9%	3,9%	0,3%	0,3%	0,7%	0,2%	0,2%	0,4%	0,0%	0,0%	0,1%	0,0%	0,0%	0,1%	0,1%	0,1%	0,2%	0,0%	0,0%
20	2,1%	1,9%	4,0%	1,8%	1,5%	3,3%	0,3%	0,4%	0,7%	0,2%	0,1%	0,3%	0,0%	0,1%	0,1%	0,0%	0,0%	0,1%	0,1%	0,1%	0,2%	0,0%	0,0%
25	2,0%	2,3%	4,3%	1,5%	1,6%	3,2%	0,5%	0,7%	1,1%	0,2%	0,3%	0,5%	0,0%	0,0%	0,1%	0,0%	0,1%	0,1%	0,2%	0,2%	0,4%	0,0%	0,0%
30	3,5%	4,3%	7,8%	2,7%	3,1%	5,8%	0,8%	1,2%	2,0%	0,4%	0,6%	1,0%	0,0%	0,1%	0,1%	0,0%	0,1%	0,1%	0,3%	0,4%	0,7%	0,0%	0,0%
35	5,2%	6,0%	11,2%	4,2%	5,1%	9,3%	1,0%	0,9%	1,9%	0,7%	0,5%	1,1%	0,0%	0,1%	0,1%	0,1%	0,0%	0,1%	0,2%	0,3%	0,5%	0,0%	0,0%
40	5,5%	5,8%	11,3%	4,9%	5,0%	9,9%	0,6%	0,8%	1,4%	0,4%	0,4%	0,8%	0,0%	0,1%	0,1%	0,0%	0,0%	0,0%	0,1%	0,3%	0,4%	0,0%	0,0%
45	4,2%	4,0%	8,3%	3,6%	3,5%	7,1%	0,6%	0,6%	1,2%	0,4%	0,3%	0,7%	0,0%	0,1%	0,1%	0,0%	0,0%	0,1%	0,1%	0,2%	0,3%	0,0%	0,0%
50	3,5%	3,2%	6,7%	3,0%	2,9%	5,9%	0,5%	0,4%	0,9%	0,4%	0,2%	0,6%	0,0%	0,0%	0,1%	0,0%	0,0%	0,0%	0,1%	0,1%	0,2%	0,0%	0,0%
55	2,3%	2,4%	4,8%	2,0%	2,0%	4,0%	0,3%	0,4%	0,7%	0,2%	0,2%	0,4%	0,0%	0,0%	0,0%	0,0%	0,0%	0,1%	0,1%	0,1%	0,2%	0,0%	0,0%
60	2,1%	2,0%	4,1%	1,7%	1,7%	3,5%	0,3%	0,3%	0,6%	0,2%	0,2%	0,4%	0,0%	0,0%	0,0%	0,0%	0,0%	0,0%	0,1%	0,1%	0,1%	0,0%	0,0%
65	1,8%	2,0%	3,8%	1,5%	1,7%	3,3%	0,2%	0,3%	0,5%	0,2%	0,2%	0,4%	0,0%	0,0%	0,0%	0,0%	0,0%	0,0%	0,0%	0,1%	0,1%	0,0%	0,0%
70	1,3%	1,3%	2,6%	1,1%	1,1%	2,3%	0,2%	0,2%	0,3%	0,1%	0,1%	0,3%	0,0%	0,0%	0,0%	0,0%	0,0%	0,0%	0,0%	0,0%	0,0%	0,0%	0,0%
75	1,0%	1,1%	2,1%	0,8%	1,0%	1,8%	0,2%	0,1%	0,3%	0,1%	0,1%	0,2%	0,0%	0,0%	0,0%	0,0%	0,0%	0,0%	0,0%	0,0%	0,0%	0,0%	0,0%
80	0,6%	0,9%	1,5%	0,5%	0,8%	1,3%	0,1%	0,1%	0,2%	0,1%	0,1%	0,2%	0,0%	0,0%	0,0%	0,0%	0,0%	0,0%	0,0%	0,0%	0,0%	0,0%	0,0%
85	0,3%	0,6%	0,9%	0,3%	0,5%	0,8%	0,1%	0,1%	0,1%	0,0%	0,1%	0,1%	0,0%	0,0%	0,0%	0,0%	0,0%	0,0%	0,0%	0,0%	0,0%	0,0%	0,0%
90	0,1%	0,2%	0,4%	0,1%	0,2%	0,3%	0,0%	0,0%	0,1%	0,0%	0,0%	0,1%	0,0%	0,0%	0,0%	0,0%	0,0%	0,0%	0,0%	0,0%	0,0%	0,0%	0,0%
95	0,0%	0,1%	0,1%	0,0%	0,1%	0,1%	0,0%	0,0%	0,0%	0,0%	0,0%	0,0%	0,0%	0,0%	0,0%	0,0%	0,0%	0,0%	0,0%	0,0%	0,0%	0,0%	0,0%
100	0,0%	0,0%	0,0%	0,0%	0,0%	0,0%	0,0%	0,0%	0,0%	0,0%	0,0%	0,0%	0,0%	0,0%	0,0%	0,0%	0,0%	0,0%	0,0%	0,0%	0,0%	0,0%	0,0%
105	0,0%	0,0%	0,0%	0,0%	0,0%	0,0%	0,0%	0,0%	0,0%	0,0%	0,0%	0,0%	0,0%	0,0%	0,0%	0,0%	0,0%	0,0%	0,0%	0,0%	0,0%	0,0%	0,0%
110	0,0%	0,0%	0,0%	0,0%	0,0%	0,0%	0,0%	0,0%	0,0%	0,0%	0,0%	0,0%	0,0%	0,0%	0,0%	0,0%	0,0%	0,0%	0,0%	0,0%	0,0%	0,0%	0,0%
115	0,0%	0,0%	0,0%	0,0%	0,0%	0,0%	0,0%	0,0%	0,0%	0,0%	0,0%	0,0%	0,0%	0,0%	0,0%	0,0%	0,0%	0,0%	0,0%	0,0%	0,0%	0,0%	0,0%
	48,9%	51,1%	100,0%	41,8%	43,4%	85,3%	7,1%	7,6%	14,7%	4,6%	4,2%	8,7%	0,3%	0,6%	0,9%	0,4%	0,5%	0,8%	1,6%	2,2%	3,8%	0,2%	0,2%

Playa de San Juan



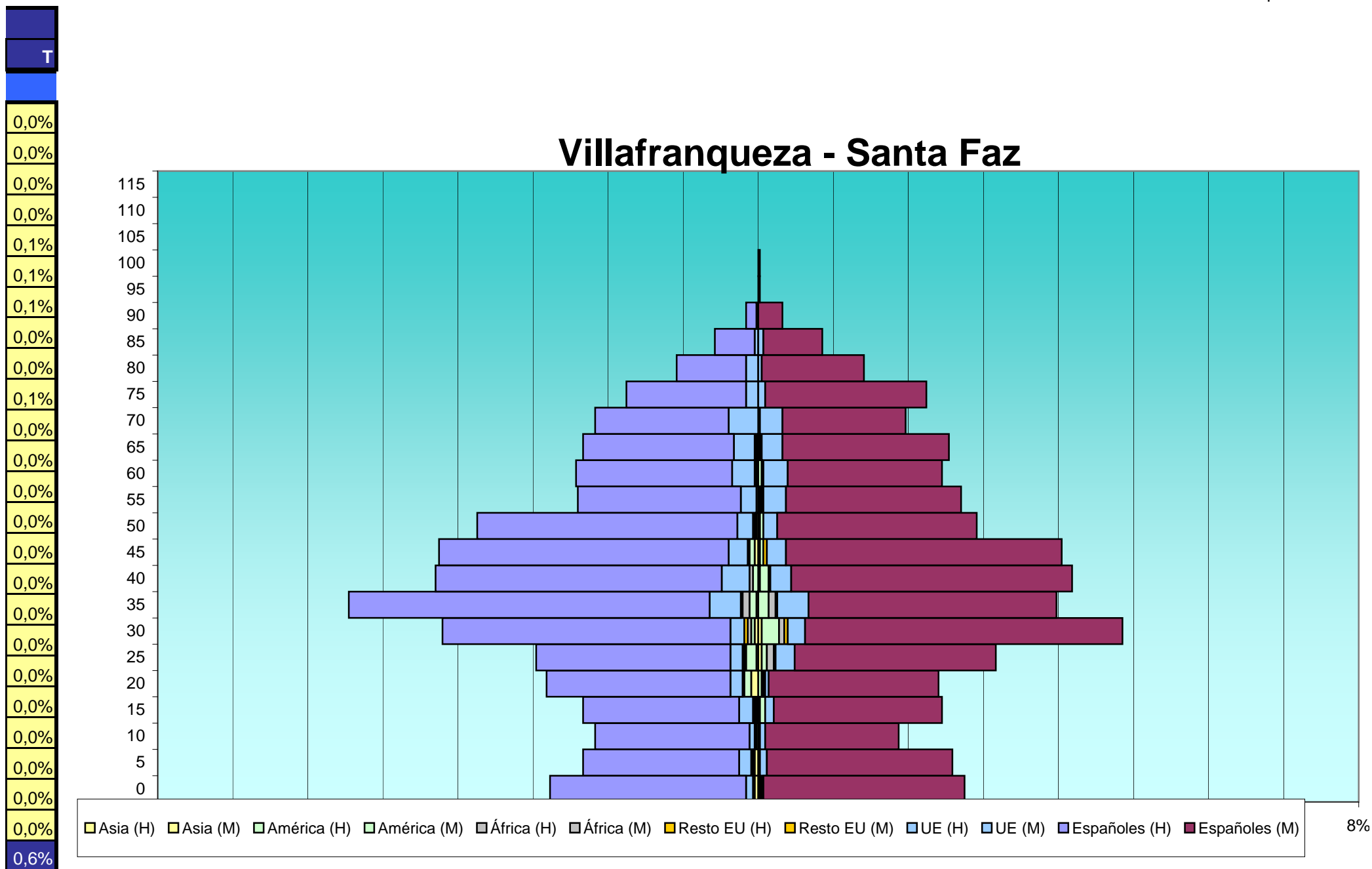



s (M) 8%

EDAD	Total			Españoles			Extranjeros			Comunitarios			Resto Europa			África			América			Asia		
	H	M	T	H	M	T	H	M	T	H	M	T	H	M	T	H	M	T	H	M	T	H	M	T
VILLAFRANQUEZA - SANTA FAZ																								
0	118	121	239	113	116	229	5	5	10	4	1	5	0	0	0	0	1	1	1	1	2	2	0	2
5	99	114	213	90	107	197	9	7	16	7	4	11	1	0	1	0	0	0	1	1	2	2	0	2
10	93	82	175	89	77	166	4	5	9	3	3	6	0	1	1	0	0	0	1	0	1	1	0	1
15	102	105	207	90	97	187	12	8	20	8	5	13	1	0	1	1	0	1	1	3	4	0	1	1
20	118	108	226	106	98	204	12	10	22	7	2	9	0	1	1	1	1	2	4	2	6	4	0	4
25	129	136	265	112	116	228	17	20	37	7	11	18	1	1	2	1	4	5	6	3	9	1	2	3
30	182	210	392	166	183	349	16	27	43	8	10	18	2	2	4	2	3	5	2	10	12	2	2	4
35	235	173	408	208	143	351	27	30	57	18	18	36	1	1	2	4	4	8	4	6	10	1	0	1
40	187	180	367	165	162	327	22	18	40	16	12	28	0	0	0	2	1	3	3	5	8	0	1	1
45	183	176	359	167	159	326	16	17	33	11	11	22	0	2	2	1	0	1	3	2	5	2	1	3
50	162	126	288	150	115	265	12	11	23	9	8	17	0	0	0	1	0	1	1	2	3	1	1	2
55	104	117	221	94	101	195	10	16	26	9	13	22	0	1	1	0	0	0	0	1	1	1	1	2
60	105	106	211	90	89	179	15	17	32	13	14	27	0	0	0	1	1	2	1	2	3	0	0	0
65	101	110	211	87	96	183	14	14	28	12	12	24	1	1	2	0	0	0	1	1	2	0	0	0
70	94	85	179	77	71	148	17	14	31	17	13	30	0	0	0	0	1	1	0	0	0	0	0	0
75	76	97	173	69	93	162	7	4	11	7	4	11	0	0	0	0	0	0	0	0	0	0	0	0
80	47	61	108	40	59	99	7	2	9	7	2	9	0	0	0	0	0	0	0	0	0	0	0	0
85	25	37	62	23	34	57	2	3	5	2	3	5	0	0	0	0	0	0	0	0	0	0	0	0
90	7	14	21	6	14	20	1	0	1	1	0	1	0	0	0	0	0	0	0	0	0	0	0	0
95	0	1	1	0	1	1	0	0	0	0	0	0	0	0	0	0	0	0	0	0	0	0	0	0
100	0	1	1	0	1	1	0	0	0	0	0	0	0	0	0	0	0	0	0	0	0	0	0	0
105	0	0	0	0	0	0	0	0	0	0	0	0	0	0	0	0	0	0	0	0	0	0	0	0
110	0	0	0	0	0	0	0	0	0	0	0	0	0	0	0	0	0	0	0	0	0	0	0	0
115	0	0	0	0	0	0	0	0	0	0	0	0	0	0	0	0	0	0	0	0	0	0	0	0
	2.167	2.160	4.327	1.942	1.932	3.874	225	228	453	166	146	312	7	10	17	14	16	30	29	39	68	17	9	26

EDAD	Total			Españoles			Extranjeros			Comunitarios			Resto Europa			África			América			Asia	
	H	M	T	H	M	T	H	M	T	H	M	T	H	M	T	H	M	T	H	M	T	H	M
VILLAFRANQUEZA - SANTA FAZ																							
0	2,7%	2,8%	5,5%	2,6%	2,7%	5,3%	0,1%	0,1%	0,2%	0,1%	0,0%	0,1%	0,0%	0,0%	0,0%	0,0%	0,0%	0,0%	0,0%	0,0%	0,0%	0,0%	0,0%
5	2,3%	2,6%	4,9%	2,1%	2,5%	4,6%	0,2%	0,2%	0,4%	0,2%	0,1%	0,3%	0,0%	0,0%	0,0%	0,0%	0,0%	0,0%	0,0%	0,0%	0,0%	0,0%	0,0%
10	2,1%	1,9%	4,0%	2,1%	1,8%	3,8%	0,1%	0,1%	0,2%	0,1%	0,1%	0,1%	0,0%	0,0%	0,0%	0,0%	0,0%	0,0%	0,0%	0,0%	0,0%	0,0%	0,0%
15	2,4%	2,4%	4,8%	2,1%	2,2%	4,3%	0,3%	0,2%	0,5%	0,2%	0,1%	0,3%	0,0%	0,0%	0,0%	0,0%	0,0%	0,0%	0,0%	0,1%	0,1%	0,0%	0,0%
20	2,7%	2,5%	5,2%	2,4%	2,3%	4,7%	0,3%	0,2%	0,5%	0,2%	0,0%	0,2%	0,0%	0,0%	0,0%	0,0%	0,0%	0,0%	0,1%	0,0%	0,1%	0,1%	0,0%
25	3,0%	3,1%	6,1%	2,6%	2,7%	5,3%	0,4%	0,5%	0,9%	0,2%	0,3%	0,4%	0,0%	0,0%	0,0%	0,0%	0,1%	0,1%	0,1%	0,1%	0,2%	0,0%	0,0%
30	4,2%	4,9%	9,1%	3,8%	4,2%	8,1%	0,4%	0,6%	1,0%	0,2%	0,2%	0,4%	0,0%	0,0%	0,1%	0,0%	0,1%	0,1%	0,0%	0,2%	0,3%	0,0%	0,0%
35	5,4%	4,0%	9,4%	4,8%	3,3%	8,1%	0,6%	0,7%	1,3%	0,4%	0,4%	0,8%	0,0%	0,0%	0,0%	0,1%	0,1%	0,2%	0,1%	0,1%	0,2%	0,0%	0,0%
40	4,3%	4,2%	8,5%	3,8%	3,7%	7,6%	0,5%	0,4%	0,9%	0,4%	0,3%	0,6%	0,0%	0,0%	0,0%	0,0%	0,0%	0,1%	0,1%	0,1%	0,2%	0,0%	0,0%
45	4,2%	4,1%	8,3%	3,9%	3,7%	7,5%	0,4%	0,4%	0,8%	0,3%	0,3%	0,5%	0,0%	0,0%	0,0%	0,0%	0,0%	0,0%	0,1%	0,0%	0,1%	0,0%	0,0%
50	3,7%	2,9%	6,7%	3,5%	2,7%	6,1%	0,3%	0,3%	0,5%	0,2%	0,2%	0,4%	0,0%	0,0%	0,0%	0,0%	0,0%	0,0%	0,0%	0,0%	0,1%	0,0%	0,0%
55	2,4%	2,7%	5,1%	2,2%	2,3%	4,5%	0,2%	0,4%	0,6%	0,2%	0,3%	0,5%	0,0%	0,0%	0,0%	0,0%	0,0%	0,0%	0,0%	0,0%	0,0%	0,0%	0,0%
60	2,4%	2,4%	4,9%	2,1%	2,1%	4,1%	0,3%	0,4%	0,7%	0,3%	0,3%	0,6%	0,0%	0,0%	0,0%	0,0%	0,0%	0,0%	0,0%	0,0%	0,1%	0,0%	0,0%
65	2,3%	2,5%	4,9%	2,0%	2,2%	4,2%	0,3%	0,3%	0,6%	0,3%	0,3%	0,6%	0,0%	0,0%	0,0%	0,0%	0,0%	0,0%	0,0%	0,0%	0,0%	0,0%	0,0%
70	2,2%	2,0%	4,1%	1,8%	1,6%	3,4%	0,4%	0,3%	0,7%	0,4%	0,3%	0,7%	0,0%	0,0%	0,0%	0,0%	0,0%	0,0%	0,0%	0,0%	0,0%	0,0%	0,0%
75	1,8%	2,2%	4,0%	1,6%	2,1%	3,7%	0,2%	0,1%	0,3%	0,2%	0,1%	0,3%	0,0%	0,0%	0,0%	0,0%	0,0%	0,0%	0,0%	0,0%	0,0%	0,0%	0,0%
80	1,1%	1,4%	2,5%	0,9%	1,4%	2,3%	0,2%	0,0%	0,2%	0,2%	0,0%	0,2%	0,0%	0,0%	0,0%	0,0%	0,0%	0,0%	0,0%	0,0%	0,0%	0,0%	0,0%
85	0,6%	0,9%	1,4%	0,5%	0,8%	1,3%	0,0%	0,1%	0,1%	0,0%	0,1%	0,1%	0,0%	0,0%	0,0%	0,0%	0,0%	0,0%	0,0%	0,0%	0,0%	0,0%	0,0%
90	0,2%	0,3%	0,5%	0,1%	0,3%	0,5%	0,0%	0,0%	0,0%	0,0%	0,0%	0,0%	0,0%	0,0%	0,0%	0,0%	0,0%	0,0%	0,0%	0,0%	0,0%	0,0%	0,0%
95	0,0%	0,0%	0,0%	0,0%	0,0%	0,0%	0,0%	0,0%	0,0%	0,0%	0,0%	0,0%	0,0%	0,0%	0,0%	0,0%	0,0%	0,0%	0,0%	0,0%	0,0%	0,0%	0,0%
100	0,0%	0,0%	0,0%	0,0%	0,0%	0,0%	0,0%	0,0%	0,0%	0,0%	0,0%	0,0%	0,0%	0,0%	0,0%	0,0%	0,0%	0,0%	0,0%	0,0%	0,0%	0,0%	0,0%
105	0,0%	0,0%	0,0%	0,0%	0,0%	0,0%	0,0%	0,0%	0,0%	0,0%	0,0%	0,0%	0,0%	0,0%	0,0%	0,0%	0,0%	0,0%	0,0%	0,0%	0,0%	0,0%	0,0%
110	0,0%	0,0%	0,0%	0,0%	0,0%	0,0%	0,0%	0,0%	0,0%	0,0%	0,0%	0,0%	0,0%	0,0%	0,0%	0,0%	0,0%	0,0%	0,0%	0,0%	0,0%	0,0%	0,0%
115	0,0%	0,0%	0,0%	0,0%	0,0%	0,0%	0,0%	0,0%	0,0%	0,0%	0,0%	0,0%	0,0%	0,0%	0,0%	0,0%	0,0%	0,0%	0,0%	0,0%	0,0%	0,0%	0,0%
	50,1%	49,9%	100,0%	44,9%	44,6%	89,5%	5,2%	5,3%	10,5%	3,8%	3,4%	7,2%	0,2%	0,2%	0,4%	0,3%	0,4%	0,7%	0,7%	0,9%	1,6%	0,4%	0,2%

Villafranqueza - Santa Faz

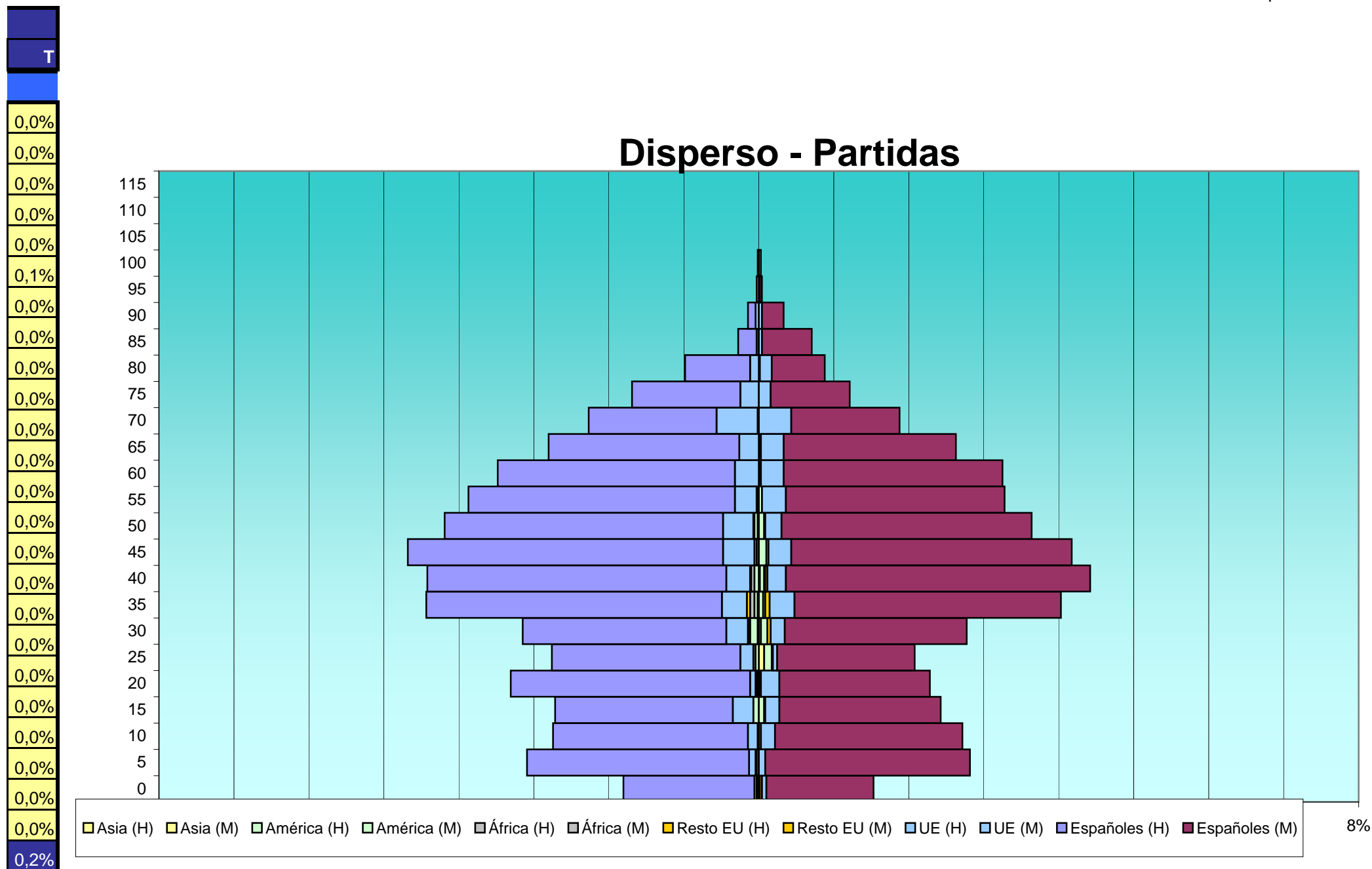




EDAD	Total			Españoles			Extranjeros			Comunitarios			Resto Europa			África			América			Asia		
	H	M	T	H	M	T	H	M	T	H	M	T	H	M	T	H	M	T	H	M	T	H	M	T
DISPERSO PARTIDAS																								
0	125	106	231	121	99	220	4	7	11	2	4	6	1	2	3	0	0	0	1	1	2	0	0	0
5	214	195	409	205	189	394	9	6	15	6	6	12	1	0	1	0	0	0	2	0	2	0	0	0
10	190	188	378	180	173	353	10	15	25	9	13	22	0	0	0	0	0	0	1	2	3	0	0	0
15	188	168	356	164	149	313	24	19	43	19	13	32	0	0	0	0	1	1	5	5	10	0	0	0
20	229	158	387	221	139	360	8	19	27	5	17	22	1	0	1	0	0	0	1	1	2	1	1	2
25	196	139	335	174	127	301	22	12	34	12	4	16	0	1	1	2	0	2	3	7	10	0	5	5
30	219	191	410	188	168	356	31	23	54	20	13	33	1	3	4	1	0	1	7	6	13	1	2	3
35	306	280	586	273	246	519	33	34	67	23	23	46	3	4	7	4	2	6	3	4	7	1	0	1
40	307	305	612	276	281	557	31	24	55	22	17	39	1	2	3	3	1	4	4	4	8	0	1	1
45	324	289	613	291	259	550	33	30	63	29	21	50	0	0	0	2	2	4	2	7	9	0	0	0
50	289	253	542	257	231	488	32	22	54	28	15	43	0	0	0	1	1	2	3	5	8	1	0	1
55	268	227	495	246	202	448	22	25	47	20	22	42	0	0	0	1	0	1	1	3	4	0	0	0
60	241	225	466	219	202	421	22	23	45	22	21	43	0	1	1	0	0	0	0	1	1	0	0	0
65	194	182	376	176	159	335	18	23	41	18	21	39	0	1	1	0	0	0	0	1	1	0	0	0
70	157	130	287	118	100	218	39	30	69	38	30	68	1	0	1	0	0	0	0	0	0	0	0	0
75	117	84	201	100	73	173	17	11	28	17	11	28	0	0	0	0	0	0	0	0	0	0	0	0
80	68	61	129	60	49	109	8	12	20	8	11	19	0	0	0	0	0	0	0	1	1	0	0	0
85	19	49	68	17	46	63	2	3	5	2	3	5	0	0	0	0	0	0	0	0	0	0	0	0
90	10	23	33	7	20	27	3	3	6	3	3	6	0	0	0	0	0	0	0	0	0	0	0	0
95	2	3	5	2	2	4	0	1	1	0	1	1	0	0	0	0	0	0	0	0	0	0	0	0
100	1	2	3	1	0	1	0	2	2	0	2	2	0	0	0	0	0	0	0	0	0	0	0	0
105	0	0	0	0	0	0	0	0	0	0	0	0	0	0	0	0	0	0	0	0	0	0	0	0
110	0	0	0	0	0	0	0	0	0	0	0	0	0	0	0	0	0	0	0	0	0	0	0	0
115	0	0	0	0	0	0	0	0	0	0	0	0	0	0	0	0	0	0	0	0	0	0	0	0
	3.664	3.258	6.922	3.296	2.914	6.210	368	344	712	303	271	574	9	14	23	14	7	21	33	48	81	4	9	13

EDAD	Total			Españoles			Extranjeros			Comunitarios			Resto Europa			África			América			Asia	
	H	M	T	H	M	T	H	M	T	H	M	T	H	M	T	H	M	T	H	M	T	H	M
DISPERSO PARTIDAS																							
0	1,8%	1,5%	3,3%	1,7%	1,4%	3,2%	0,1%	0,1%	0,2%	0,0%	0,1%	0,1%	0,0%	0,0%	0,0%	0,0%	0,0%	0,0%	0,0%	0,0%	0,0%	0,0%	0,0%
5	3,1%	2,8%	5,9%	3,0%	2,7%	5,7%	0,1%	0,1%	0,2%	0,1%	0,1%	0,2%	0,0%	0,0%	0,0%	0,0%	0,0%	0,0%	0,0%	0,0%	0,0%	0,0%	0,0%
10	2,7%	2,7%	5,5%	2,6%	2,5%	5,1%	0,1%	0,2%	0,4%	0,1%	0,2%	0,3%	0,0%	0,0%	0,0%	0,0%	0,0%	0,0%	0,0%	0,0%	0,0%	0,0%	0,0%
15	2,7%	2,4%	5,1%	2,4%	2,2%	4,5%	0,3%	0,3%	0,6%	0,3%	0,2%	0,5%	0,0%	0,0%	0,0%	0,0%	0,0%	0,0%	0,1%	0,1%	0,1%	0,0%	0,0%
20	3,3%	2,3%	5,6%	3,2%	2,0%	5,2%	0,1%	0,3%	0,4%	0,1%	0,2%	0,3%	0,0%	0,0%	0,0%	0,0%	0,0%	0,0%	0,0%	0,0%	0,0%	0,0%	0,0%
25	2,8%	2,0%	4,8%	2,5%	1,8%	4,3%	0,3%	0,2%	0,5%	0,2%	0,1%	0,2%	0,0%	0,0%	0,0%	0,0%	0,0%	0,0%	0,0%	0,1%	0,1%	0,0%	0,1%
30	3,2%	2,8%	5,9%	2,7%	2,4%	5,1%	0,4%	0,3%	0,8%	0,3%	0,2%	0,5%	0,0%	0,0%	0,1%	0,0%	0,0%	0,0%	0,1%	0,1%	0,2%	0,0%	0,0%
35	4,4%	4,0%	8,5%	3,9%	3,6%	7,5%	0,5%	0,5%	1,0%	0,3%	0,3%	0,7%	0,0%	0,1%	0,1%	0,1%	0,0%	0,1%	0,0%	0,1%	0,1%	0,0%	0,0%
40	4,4%	4,4%	8,8%	4,0%	4,1%	8,0%	0,4%	0,3%	0,8%	0,3%	0,2%	0,6%	0,0%	0,0%	0,0%	0,0%	0,0%	0,1%	0,1%	0,1%	0,1%	0,0%	0,0%
45	4,7%	4,2%	8,9%	4,2%	3,7%	7,9%	0,5%	0,4%	0,9%	0,4%	0,3%	0,7%	0,0%	0,0%	0,0%	0,0%	0,0%	0,1%	0,0%	0,1%	0,1%	0,0%	0,0%
50	4,2%	3,7%	7,8%	3,7%	3,3%	7,0%	0,5%	0,3%	0,8%	0,4%	0,2%	0,6%	0,0%	0,0%	0,0%	0,0%	0,0%	0,0%	0,0%	0,1%	0,1%	0,0%	0,0%
55	3,9%	3,3%	7,2%	3,6%	2,9%	6,5%	0,3%	0,4%	0,7%	0,3%	0,3%	0,6%	0,0%	0,0%	0,0%	0,0%	0,0%	0,0%	0,0%	0,0%	0,1%	0,0%	0,0%
60	3,5%	3,3%	6,7%	3,2%	2,9%	6,1%	0,3%	0,3%	0,7%	0,3%	0,3%	0,6%	0,0%	0,0%	0,0%	0,0%	0,0%	0,0%	0,0%	0,0%	0,0%	0,0%	0,0%
65	2,8%	2,6%	5,4%	2,5%	2,3%	4,8%	0,3%	0,3%	0,6%	0,3%	0,3%	0,6%	0,0%	0,0%	0,0%	0,0%	0,0%	0,0%	0,0%	0,0%	0,0%	0,0%	0,0%
70	2,3%	1,9%	4,1%	1,7%	1,4%	3,1%	0,6%	0,4%	1,0%	0,5%	0,4%	1,0%	0,0%	0,0%	0,0%	0,0%	0,0%	0,0%	0,0%	0,0%	0,0%	0,0%	0,0%
75	1,7%	1,2%	2,9%	1,4%	1,1%	2,5%	0,2%	0,2%	0,4%	0,2%	0,2%	0,4%	0,0%	0,0%	0,0%	0,0%	0,0%	0,0%	0,0%	0,0%	0,0%	0,0%	0,0%
80	1,0%	0,9%	1,9%	0,9%	0,7%	1,6%	0,1%	0,2%	0,3%	0,1%	0,2%	0,3%	0,0%	0,0%	0,0%	0,0%	0,0%	0,0%	0,0%	0,0%	0,0%	0,0%	0,0%
85	0,3%	0,7%	1,0%	0,2%	0,7%	0,9%	0,0%	0,0%	0,1%	0,0%	0,0%	0,1%	0,0%	0,0%	0,0%	0,0%	0,0%	0,0%	0,0%	0,0%	0,0%	0,0%	0,0%
90	0,1%	0,3%	0,5%	0,1%	0,3%	0,4%	0,0%	0,0%	0,1%	0,0%	0,0%	0,1%	0,0%	0,0%	0,0%	0,0%	0,0%	0,0%	0,0%	0,0%	0,0%	0,0%	0,0%
95	0,0%	0,0%	0,1%	0,0%	0,0%	0,1%	0,0%	0,0%	0,0%	0,0%	0,0%	0,0%	0,0%	0,0%	0,0%	0,0%	0,0%	0,0%	0,0%	0,0%	0,0%	0,0%	0,0%
100	0,0%	0,0%	0,0%	0,0%	0,0%	0,0%	0,0%	0,0%	0,0%	0,0%	0,0%	0,0%	0,0%	0,0%	0,0%	0,0%	0,0%	0,0%	0,0%	0,0%	0,0%	0,0%	0,0%
105	0,0%	0,0%	0,0%	0,0%	0,0%	0,0%	0,0%	0,0%	0,0%	0,0%	0,0%	0,0%	0,0%	0,0%	0,0%	0,0%	0,0%	0,0%	0,0%	0,0%	0,0%	0,0%	0,0%
110	0,0%	0,0%	0,0%	0,0%	0,0%	0,0%	0,0%	0,0%	0,0%	0,0%	0,0%	0,0%	0,0%	0,0%	0,0%	0,0%	0,0%	0,0%	0,0%	0,0%	0,0%	0,0%	0,0%
115	0,0%	0,0%	0,0%	0,0%	0,0%	0,0%	0,0%	0,0%	0,0%	0,0%	0,0%	0,0%	0,0%	0,0%	0,0%	0,0%	0,0%	0,0%	0,0%	0,0%	0,0%	0,0%	0,0%
	52,9%	47,1%	100,0%	47,6%	42,1%	89,7%	5,3%	5,0%	10,3%	4,4%	3,9%	8,3%	0,1%	0,2%	0,3%	0,2%	0,1%	0,3%	0,5%	0,7%	1,2%	0,1%	0,1%

Disperso - Partidas





(M) 8%