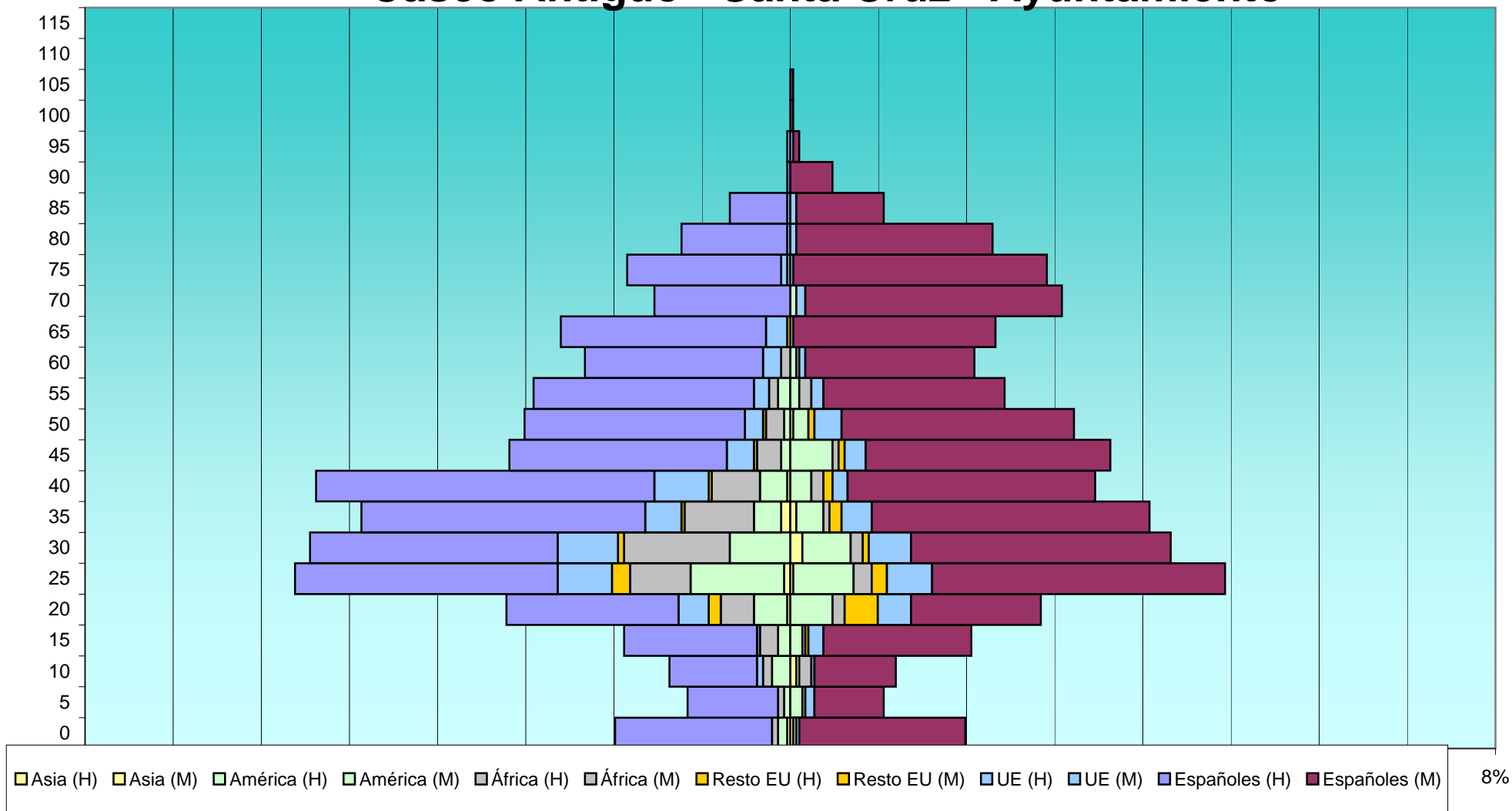


EDAD	Total			Españoles			Extranjeros			Comunitarios			Resto Europa			África			América			Asia		
	H	M	T	H	M	T	H	M	T	H	M	T	H	M	T	H	M	T	H	M	T	H	M	T
CASCO ANTIGUO - SANTA CRUZ - AYUNTAMIENTO																								
0	58	58	116	52	55	107	6	3	9	0	1	1	0	0	0	2	1	3	3	0	3	1	1	2
5	34	31	65	30	23	53	4	8	12	0	3	3	0	0	0	2	1	3	2	4	6	0	0	0
10	42	33	75	29	27	56	13	6	19	2	1	3	0	0	0	3	4	7	6	1	7	0	2	2
15	55	60	115	44	49	93	11	11	22	1	5	6	0	1	1	6	1	7	4	4	8	0	0	0
20	93	84	177	57	43	100	36	41	77	10	11	21	4	11	15	11	4	15	11	14	25	1	0	1
25	163	145	308	87	97	184	76	48	124	18	15	33	6	5	11	20	6	26	31	20	51	2	1	3
30	163	122	285	82	86	168	81	36	117	20	14	34	2	2	4	35	4	39	20	16	36	0	4	4
35	141	120	261	94	92	186	47	28	75	12	10	22	1	4	5	23	2	25	9	9	18	3	2	5
40	156	102	258	112	82	194	44	20	64	18	5	23	1	3	4	16	4	20	9	7	16	1	0	1
45	93	106	199	72	81	153	21	25	46	9	7	16	1	2	3	8	2	10	3	14	17	0	0	0
50	89	93	182	73	77	150	16	16	32	6	9	15	1	2	3	6	0	6	2	5	7	0	1	1
55	85	71	156	73	60	133	12	11	23	5	4	9	0	0	0	3	4	7	4	3	7	0	0	0
60	68	61	129	59	56	115	9	5	14	6	2	8	0	0	0	3	1	4	0	2	2	0	0	0
65	76	68	144	68	67	135	8	1	9	7	0	7	1	0	1	0	1	1	0	0	0	0	0	0
70	45	90	135	45	85	130	0	5	5	0	3	3	0	0	0	0	0	0	0	2	2	0	0	0
75	54	85	139	51	84	135	3	1	4	2	1	3	0	0	0	1	0	1	0	0	0	0	0	0
80	36	67	103	35	65	100	1	2	3	1	2	3	0	0	0	0	0	0	0	0	0	0	0	0
85	20	31	51	19	29	48	1	2	3	1	2	3	0	0	0	0	0	0	0	0	0	0	0	0
90	1	14	15	1	14	15	0	0	0	0	0	0	0	0	0	0	0	0	0	0	0	0	0	0
95	1	3	4	0	2	2	1	1	2	1	1	2	0	0	0	0	0	0	0	0	0	0	0	0
100	0	1	1	0	1	1	0	0	0	0	0	0	0	0	0	0	0	0	0	0	0	0	0	0
105	0	1	1	0	1	1	0	0	0	0	0	0	0	0	0	0	0	0	0	0	0	0	0	0
110	0	0	0	0	0	0	0	0	0	0	0	0	0	0	0	0	0	0	0	0	0	0	0	0
115	0	0	0	0	0	0	0	0	0	0	0	0	0	0	0	0	0	0	0	0	0	0	0	0
	1.473	1.446	2.919	1.083	1.176	2.259	390	270	660	119	96	215	17	30	47	139	35	174	104	101	205	8	11	19

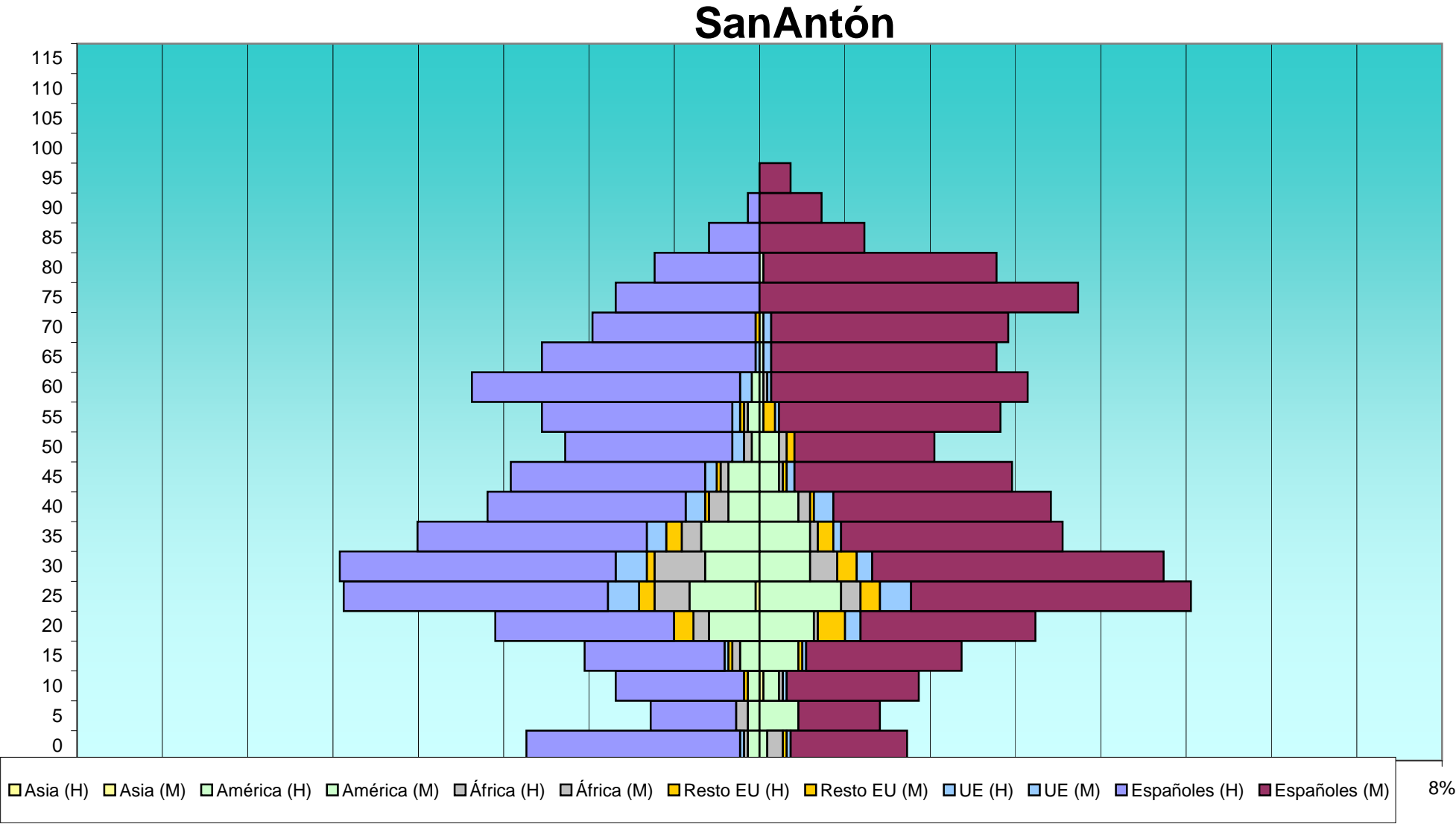
EDAD	Total			Españoles			Extranjeros			Comunitarios			Resto Europa			África			América			Asia		
	H	M	T	H	M	T	H	M	T	H	M	T	H	M	T	H	M	T	H	M	T	H	M	T
CASCO ANTIGUO - SANTA CRUZ - AYUNTAMIENTO																								
0	2,0%	2,0%	4,0%	1,8%	1,9%	3,7%	0,2%	0,1%	0,3%	0,0%	0,0%	0,0%	0,0%	0,0%	0,0%	0,1%	0,0%	0,1%	0,1%	0,0%	0,1%	0,0%	0,0%	0,1%
5	1,2%	1,1%	2,2%	1,0%	0,8%	1,8%	0,1%	0,3%	0,4%	0,0%	0,1%	0,1%	0,0%	0,0%	0,0%	0,1%	0,0%	0,1%	0,1%	0,1%	0,2%	0,0%	0,0%	0,0%
10	1,4%	1,1%	2,6%	1,0%	0,9%	1,9%	0,4%	0,2%	0,7%	0,1%	0,0%	0,1%	0,0%	0,0%	0,0%	0,1%	0,1%	0,2%	0,2%	0,0%	0,2%	0,0%	0,1%	0,1%
15	1,9%	2,1%	3,9%	1,5%	1,7%	3,2%	0,4%	0,4%	0,8%	0,0%	0,2%	0,2%	0,0%	0,0%	0,0%	0,2%	0,0%	0,2%	0,1%	0,1%	0,3%	0,0%	0,0%	0,0%
20	3,2%	2,9%	6,1%	2,0%	1,5%	3,4%	1,2%	1,4%	2,6%	0,3%	0,4%	0,7%	0,1%	0,4%	0,5%	0,4%	0,1%	0,5%	0,4%	0,5%	0,9%	0,0%	0,0%	0,0%
25	5,6%	5,0%	10,6%	3,0%	3,3%	6,3%	2,6%	1,6%	4,2%	0,6%	0,5%	1,1%	0,2%	0,2%	0,4%	0,7%	0,2%	0,9%	1,1%	0,7%	1,7%	0,1%	0,0%	0,1%
30	5,6%	4,2%	9,8%	2,8%	2,9%	5,8%	2,8%	1,2%	4,0%	0,7%	0,5%	1,2%	0,1%	0,1%	0,1%	1,2%	0,1%	1,3%	0,7%	0,5%	1,2%	0,0%	0,1%	0,1%
35	4,8%	4,1%	8,9%	3,2%	3,2%	6,4%	1,6%	1,0%	2,6%	0,4%	0,3%	0,8%	0,0%	0,1%	0,2%	0,8%	0,1%	0,9%	0,3%	0,3%	0,6%	0,1%	0,1%	0,2%
40	5,3%	3,5%	8,8%	3,8%	2,8%	6,6%	1,5%	0,7%	2,2%	0,6%	0,2%	0,8%	0,0%	0,1%	0,1%	0,5%	0,1%	0,7%	0,3%	0,2%	0,5%	0,0%	0,0%	0,0%
45	3,2%	3,6%	6,8%	2,5%	2,8%	5,2%	0,7%	0,9%	1,6%	0,3%	0,2%	0,5%	0,0%	0,1%	0,1%	0,3%	0,1%	0,3%	0,1%	0,5%	0,6%	0,0%	0,0%	0,0%
50	3,0%	3,2%	6,2%	2,5%	2,6%	5,1%	0,5%	0,5%	1,1%	0,2%	0,3%	0,5%	0,0%	0,1%	0,1%	0,2%	0,0%	0,2%	0,1%	0,2%	0,2%	0,0%	0,0%	0,0%
55	2,9%	2,4%	5,3%	2,5%	2,1%	4,6%	0,4%	0,4%	0,8%	0,2%	0,1%	0,3%	0,0%	0,0%	0,0%	0,1%	0,1%	0,2%	0,1%	0,1%	0,2%	0,0%	0,0%	0,0%
60	2,3%	2,1%	4,4%	2,0%	1,9%	3,9%	0,3%	0,2%	0,5%	0,2%	0,1%	0,3%	0,0%	0,0%	0,0%	0,1%	0,0%	0,1%	0,0%	0,1%	0,1%	0,0%	0,0%	0,0%
65	2,6%	2,3%	4,9%	2,3%	2,3%	4,6%	0,3%	0,0%	0,3%	0,2%	0,0%	0,2%	0,0%	0,0%	0,0%	0,0%	0,0%	0,0%	0,0%	0,0%	0,0%	0,0%	0,0%	0,0%
70	1,5%	3,1%	4,6%	1,5%	2,9%	4,5%	0,0%	0,2%	0,2%	0,0%	0,1%	0,1%	0,0%	0,0%	0,0%	0,0%	0,0%	0,0%	0,0%	0,1%	0,1%	0,0%	0,0%	0,0%
75	1,8%	2,9%	4,8%	1,7%	2,9%	4,6%	0,1%	0,0%	0,1%	0,1%	0,0%	0,1%	0,0%	0,0%	0,0%	0,0%	0,0%	0,0%	0,0%	0,0%	0,0%	0,0%	0,0%	0,0%
80	1,2%	2,3%	3,5%	1,2%	2,2%	3,4%	0,0%	0,1%	0,1%	0,0%	0,1%	0,1%	0,0%	0,0%	0,0%	0,0%	0,0%	0,0%	0,0%	0,0%	0,0%	0,0%	0,0%	0,0%
85	0,7%	1,1%	1,7%	0,7%	1,0%	1,6%	0,0%	0,1%	0,1%	0,0%	0,1%	0,1%	0,0%	0,0%	0,0%	0,0%	0,0%	0,0%	0,0%	0,0%	0,0%	0,0%	0,0%	0,0%
90	0,0%	0,5%	0,5%	0,0%	0,5%	0,5%	0,0%	0,0%	0,0%	0,0%	0,0%	0,0%	0,0%	0,0%	0,0%	0,0%	0,0%	0,0%	0,0%	0,0%	0,0%	0,0%	0,0%	0,0%
95	0,0%	0,1%	0,1%	0,0%	0,1%	0,1%	0,0%	0,0%	0,1%	0,0%	0,0%	0,1%	0,0%	0,0%	0,0%	0,0%	0,0%	0,0%	0,0%	0,0%	0,0%	0,0%	0,0%	0,0%
100	0,0%	0,0%	0,0%	0,0%	0,0%	0,0%	0,0%	0,0%	0,0%	0,0%	0,0%	0,0%	0,0%	0,0%	0,0%	0,0%	0,0%	0,0%	0,0%	0,0%	0,0%	0,0%	0,0%	0,0%
105	0,0%	0,0%	0,0%	0,0%	0,0%	0,0%	0,0%	0,0%	0,0%	0,0%	0,0%	0,0%	0,0%	0,0%	0,0%	0,0%	0,0%	0,0%	0,0%	0,0%	0,0%	0,0%	0,0%	0,0%
110	0,0%	0,0%	0,0%	0,0%	0,0%	0,0%	0,0%	0,0%	0,0%	0,0%	0,0%	0,0%	0,0%	0,0%	0,0%	0,0%	0,0%	0,0%	0,0%	0,0%	0,0%	0,0%	0,0%	0,0%
115	0,0%	0,0%	0,0%	0,0%	0,0%	0,0%	0,0%	0,0%	0,0%	0,0%	0,0%	0,0%	0,0%	0,0%	0,0%	0,0%	0,0%	0,0%	0,0%	0,0%	0,0%	0,0%	0,0%	0,0%
	50,5%	49,5%	100,0%	37,1%	40,3%	77,4%	13,4%	9,2%	22,6%	4,1%	3,3%	7,4%	0,6%	1,0%	1,6%	4,8%	1,2%	6,0%	3,6%	3,5%	7,0%	0,3%	0,4%	0,7%

Casco Antiguo - Santa Cruz - Ayuntamiento



EDAD	Total			Españoles			Extranjeros			Comunitarios			Resto Europa			África			América			Asia		
	H	M	T	H	M	T	H	M	T	H	M	T	H	M	T	H	M	T	H	M	T	H	M	T
SANANTON																								
0	60	38	98	55	30	85	5	8	13	1	1	2	0	1	1	1	4	5	3	2	5	0	0	0
5	28	31	59	22	21	43	6	10	16	0	0	0	0	0	0	3	0	3	3	10	13	0	0	0
10	38	40	78	33	34	67	5	6	11	0	1	1	1	0	1	0	1	1	3	4	7	0	1	1
15	45	52	97	36	40	76	9	12	21	1	1	2	1	1	2	2	0	2	5	10	15	0	0	0
20	68	71	139	46	45	91	22	26	48	0	4	4	5	7	12	4	1	5	13	14	27	0	0	0
25	106	112	218	68	72	140	38	40	78	8	8	16	4	5	9	9	5	14	17	21	38	1	0	1
30	108	104	212	71	75	146	37	29	66	8	4	12	2	5	7	13	7	20	14	13	27	0	0	0
35	88	78	166	59	57	116	29	21	50	5	2	7	4	4	8	5	2	7	15	13	28	0	0	0
40	70	75	145	51	56	107	19	19	38	5	5	10	1	1	2	5	3	8	8	10	18	0	0	0
45	64	65	129	50	56	106	14	9	23	3	2	5	1	1	2	2	1	3	8	5	13	0	0	0
50	50	45	95	43	36	79	7	9	16	3	0	3	0	2	2	2	2	4	2	5	7	0	0	0
55	56	62	118	49	57	106	7	5	12	2	1	3	1	3	4	1	0	1	3	1	4	0	0	0
60	74	69	143	69	66	135	5	3	8	3	1	4	0	0	0	0	1	1	2	1	3	0	0	0
65	56	61	117	55	58	113	1	3	4	1	2	3	0	0	0	0	0	0	0	1	1	0	0	0
70	43	64	107	42	61	103	1	3	4	0	2	2	1	0	1	0	0	0	0	1	1	0	0	0
75	37	82	119	37	82	119	0	0	0	0	0	0	0	0	0	0	0	0	0	0	0	0	0	0
80	27	61	88	27	60	87	0	1	1	0	0	0	0	0	0	0	0	0	0	1	1	0	0	0
85	13	27	40	13	27	40	0	0	0	0	0	0	0	0	0	0	0	0	0	0	0	0	0	0
90	3	16	19	3	16	19	0	0	0	0	0	0	0	0	0	0	0	0	0	0	0	0	0	0
95	0	8	8	0	8	8	0	0	0	0	0	0	0	0	0	0	0	0	0	0	0	0	0	0
100	0	0	0	0	0	0	0	0	0	0	0	0	0	0	0	0	0	0	0	0	0	0	0	0
105	0	0	0	0	0	0	0	0	0	0	0	0	0	0	0	0	0	0	0	0	0	0	0	0
110	0	0	0	0	0	0	0	0	0	0	0	0	0	0	0	0	0	0	0	0	0	0	0	0
115	0	0	0	0	0	0	0	0	0	0	0	0	0	0	0	0	0	0	0	0	0	0	0	0
	1.034	1.161	2.195	829	957	1.786	205	204	409	40	34	74	21	30	51	47	27	74	96	112	208	1	1	2

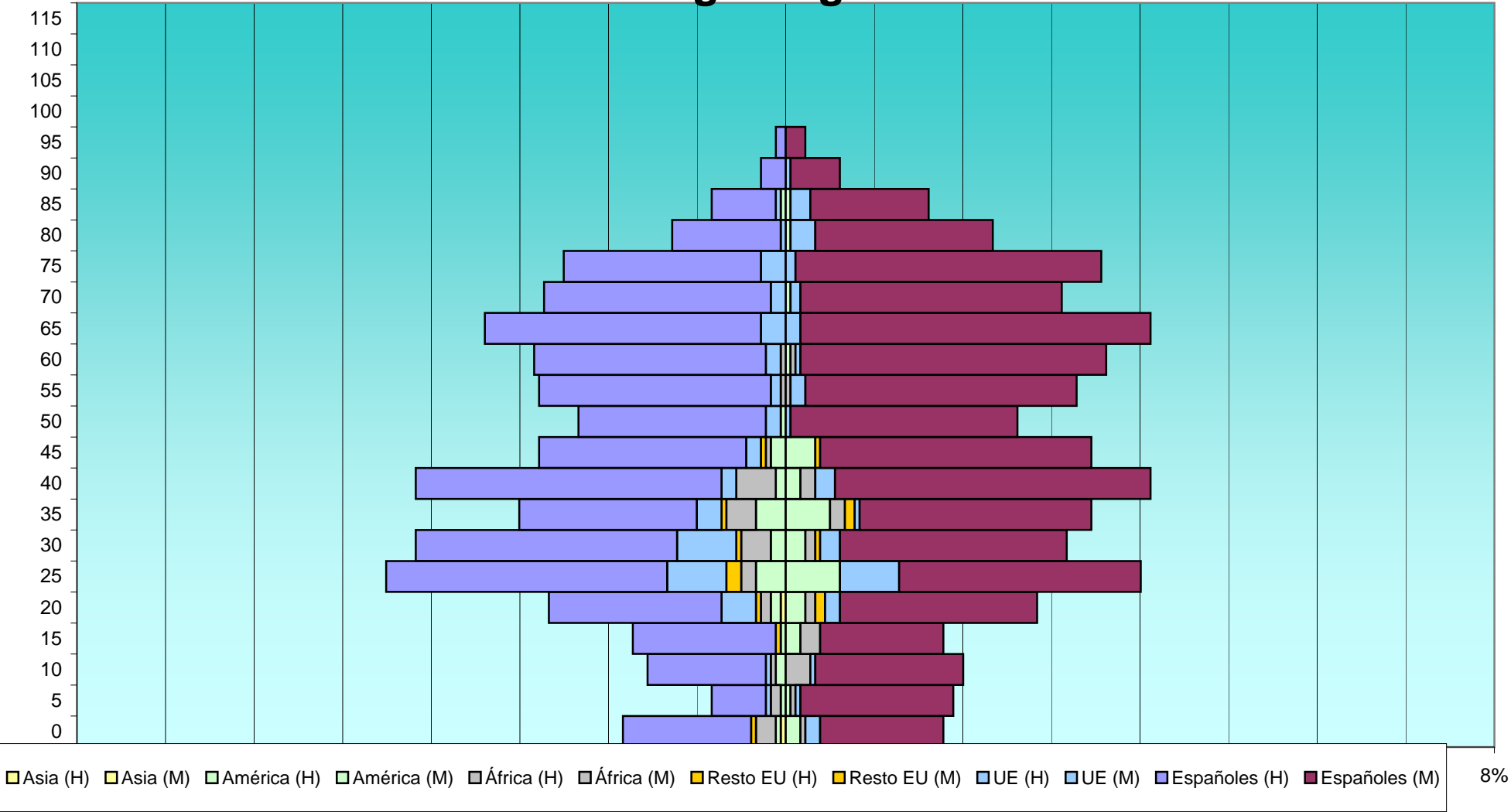
EDAD	Total			Españoles			Extranjeros			Comunitarios			Resto Europa			África			América			Asia		
	H	M	T	H	M	T	H	M	T	H	M	T	H	M	T	H	M	T	H	M	T	H	M	T
SANANTON																								
0	2,7%	1,7%	4,5%	2,5%	1,4%	3,9%	0,2%	0,4%	0,6%	0,0%	0,0%	0,1%	0,0%	0,0%	0,0%	0,0%	0,2%	0,2%	0,1%	0,1%	0,2%	0,0%	0,0%	0,0%
5	1,3%	1,4%	2,7%	1,0%	1,0%	2,0%	0,3%	0,5%	0,7%	0,0%	0,0%	0,0%	0,0%	0,0%	0,0%	0,1%	0,0%	0,1%	0,1%	0,5%	0,6%	0,0%	0,0%	0,0%
10	1,7%	1,8%	3,6%	1,5%	1,5%	3,1%	0,2%	0,3%	0,5%	0,0%	0,0%	0,0%	0,0%	0,0%	0,0%	0,0%	0,0%	0,0%	0,1%	0,2%	0,3%	0,0%	0,0%	0,0%
15	2,1%	2,4%	4,4%	1,6%	1,8%	3,5%	0,4%	0,5%	1,0%	0,0%	0,0%	0,1%	0,0%	0,0%	0,1%	0,1%	0,0%	0,1%	0,2%	0,5%	0,7%	0,0%	0,0%	0,0%
20	3,1%	3,2%	6,3%	2,1%	2,1%	4,1%	1,0%	1,2%	2,2%	0,0%	0,2%	0,2%	0,2%	0,3%	0,5%	0,2%	0,0%	0,2%	0,6%	0,6%	1,2%	0,0%	0,0%	0,0%
25	4,8%	5,1%	9,9%	3,1%	3,3%	6,4%	1,7%	1,8%	3,6%	0,4%	0,4%	0,7%	0,2%	0,2%	0,4%	0,4%	0,2%	0,6%	0,8%	1,0%	1,7%	0,0%	0,0%	0,0%
30	4,9%	4,7%	9,7%	3,2%	3,4%	6,7%	1,7%	1,3%	3,0%	0,4%	0,2%	0,5%	0,1%	0,2%	0,3%	0,6%	0,3%	0,9%	0,6%	0,6%	1,2%	0,0%	0,0%	0,0%
35	4,0%	3,6%	7,6%	2,7%	2,6%	5,3%	1,3%	1,0%	2,3%	0,2%	0,1%	0,3%	0,2%	0,2%	0,4%	0,2%	0,1%	0,3%	0,7%	0,6%	1,3%	0,0%	0,0%	0,0%
40	3,2%	3,4%	6,6%	2,3%	2,6%	4,9%	0,9%	0,9%	1,7%	0,2%	0,2%	0,5%	0,0%	0,0%	0,1%	0,2%	0,1%	0,4%	0,4%	0,5%	0,8%	0,0%	0,0%	0,0%
45	2,9%	3,0%	5,9%	2,3%	2,6%	4,8%	0,6%	0,4%	1,0%	0,1%	0,1%	0,2%	0,0%	0,0%	0,1%	0,1%	0,0%	0,1%	0,4%	0,2%	0,6%	0,0%	0,0%	0,0%
50	2,3%	2,1%	4,3%	2,0%	1,6%	3,6%	0,3%	0,4%	0,7%	0,1%	0,0%	0,1%	0,0%	0,1%	0,1%	0,1%	0,1%	0,2%	0,1%	0,2%	0,3%	0,0%	0,0%	0,0%
55	2,6%	2,8%	5,4%	2,2%	2,6%	4,8%	0,3%	0,2%	0,5%	0,1%	0,0%	0,1%	0,0%	0,1%	0,2%	0,0%	0,0%	0,0%	0,1%	0,0%	0,2%	0,0%	0,0%	0,0%
60	3,4%	3,1%	6,5%	3,1%	3,0%	6,2%	0,2%	0,1%	0,4%	0,1%	0,0%	0,2%	0,0%	0,0%	0,0%	0,0%	0,0%	0,0%	0,1%	0,0%	0,1%	0,0%	0,0%	0,0%
65	2,6%	2,8%	5,3%	2,5%	2,6%	5,1%	0,0%	0,1%	0,2%	0,0%	0,1%	0,1%	0,0%	0,0%	0,0%	0,0%	0,0%	0,0%	0,0%	0,0%	0,0%	0,0%	0,0%	0,0%
70	2,0%	2,9%	4,9%	1,9%	2,8%	4,7%	0,0%	0,1%	0,2%	0,0%	0,1%	0,1%	0,0%	0,0%	0,0%	0,0%	0,0%	0,0%	0,0%	0,0%	0,0%	0,0%	0,0%	0,0%
75	1,7%	3,7%	5,4%	1,7%	3,7%	5,4%	0,0%	0,0%	0,0%	0,0%	0,0%	0,0%	0,0%	0,0%	0,0%	0,0%	0,0%	0,0%	0,0%	0,0%	0,0%	0,0%	0,0%	0,0%
80	1,2%	2,8%	4,0%	1,2%	2,7%	4,0%	0,0%	0,0%	0,0%	0,0%	0,0%	0,0%	0,0%	0,0%	0,0%	0,0%	0,0%	0,0%	0,0%	0,0%	0,0%	0,0%	0,0%	0,0%
85	0,6%	1,2%	1,8%	0,6%	1,2%	1,8%	0,0%	0,0%	0,0%	0,0%	0,0%	0,0%	0,0%	0,0%	0,0%	0,0%	0,0%	0,0%	0,0%	0,0%	0,0%	0,0%	0,0%	0,0%
90	0,1%	0,7%	0,9%	0,1%	0,7%	0,9%	0,0%	0,0%	0,0%	0,0%	0,0%	0,0%	0,0%	0,0%	0,0%	0,0%	0,0%	0,0%	0,0%	0,0%	0,0%	0,0%	0,0%	0,0%
95	0,0%	0,4%	0,4%	0,0%	0,4%	0,4%	0,0%	0,0%	0,0%	0,0%	0,0%	0,0%	0,0%	0,0%	0,0%	0,0%	0,0%	0,0%	0,0%	0,0%	0,0%	0,0%	0,0%	0,0%
100	0,0%	0,0%	0,0%	0,0%	0,0%	0,0%	0,0%	0,0%	0,0%	0,0%	0,0%	0,0%	0,0%	0,0%	0,0%	0,0%	0,0%	0,0%	0,0%	0,0%	0,0%	0,0%	0,0%	0,0%
105	0,0%	0,0%	0,0%	0,0%	0,0%	0,0%	0,0%	0,0%	0,0%	0,0%	0,0%	0,0%	0,0%	0,0%	0,0%	0,0%	0,0%	0,0%	0,0%	0,0%	0,0%	0,0%	0,0%	0,0%
110	0,0%	0,0%	0,0%	0,0%	0,0%	0,0%	0,0%	0,0%	0,0%	0,0%	0,0%	0,0%	0,0%	0,0%	0,0%	0,0%	0,0%	0,0%	0,0%	0,0%	0,0%	0,0%	0,0%	0,0%
115	0,0%	0,0%	0,0%	0,0%	0,0%	0,0%	0,0%	0,0%	0,0%	0,0%	0,0%	0,0%	0,0%	0,0%	0,0%	0,0%	0,0%	0,0%	0,0%	0,0%	0,0%	0,0%	0,0%	0,0%
	47,1%	52,9%	100,0%	37,8%	43,6%	81,4%	9,3%	9,3%	18,6%	1,8%	1,5%	3,4%	1,0%	1,4%	2,3%	2,1%	1,2%	3,4%	4,4%	5,1%	9,5%	0,0%	0,0%	0,1%



EDAD	Total			Españoles			Extranjeros			Comunitarios			Resto Europa			África			América			Asia		
	H	M	T	H	M	T	H	M	T	H	M	T	H	M	T	H	M	T	H	M	T	H	M	T
RAVAL ROIG - VIRGEN DEL SOCORRO																								
0	32	33	65	26	25	51	6	8	14	0	3	3	1	0	1	4	1	5	1	3	4	1	0	1
5	15	34	49	11	31	42	4	3	7	1	1	2	0	0	0	2	1	3	1	1	2	0	0	0
10	28	36	64	24	30	54	4	6	10	1	1	2	0	0	0	1	5	6	2	0	2	0	0	0
15	31	32	63	29	25	54	2	7	9	0	0	0	1	0	1	0	4	4	1	3	4	0	0	0
20	47	52	99	35	40	75	12	12	24	7	3	10	1	2	3	2	2	4	2	4	6	1	0	1
25	81	72	153	57	49	106	24	23	47	12	12	24	3	0	3	3	0	3	6	11	17	0	0	0
30	75	57	132	53	46	99	22	11	33	12	4	16	1	1	2	6	2	8	3	4	7	0	0	0
35	54	62	116	36	47	83	18	15	33	5	1	6	1	2	3	6	3	9	6	9	15	0	0	0
40	75	74	149	62	64	126	13	10	23	3	4	7	0	0	0	8	3	11	2	3	5	0	0	0
45	50	62	112	42	55	97	8	7	15	3	0	3	1	1	2	1	0	1	3	6	9	0	0	0
50	42	47	89	38	46	84	4	1	5	3	1	4	0	0	0	0	0	0	1	0	1	0	0	0
55	50	59	109	47	55	102	3	4	7	2	3	5	0	0	0	1	1	2	0	0	0	0	0	0
60	51	65	116	47	62	109	4	3	7	3	1	4	0	0	0	1	1	2	0	1	1	0	0	0
65	61	74	135	56	71	127	5	3	8	5	3	8	0	0	0	0	0	0	0	0	0	0	0	0
70	49	56	105	46	53	99	3	3	6	3	2	5	0	0	0	0	0	0	0	1	1	0	0	0
75	45	64	109	40	62	102	5	2	7	5	2	7	0	0	0	0	0	0	0	0	0	0	0	0
80	23	42	65	22	36	58	1	6	7	1	5	6	0	0	0	0	0	0	0	1	1	0	0	0
85	15	29	44	13	24	37	2	5	7	1	4	5	0	0	0	0	0	0	1	1	2	0	0	0
90	5	11	16	5	10	15	0	1	1	0	1	1	0	0	0	0	0	0	0	0	0	0	0	0
95	2	4	6	2	4	6	0	0	0	0	0	0	0	0	0	0	0	0	0	0	0	0	0	0
100	0	0	0	0	0	0	0	0	0	0	0	0	0	0	0	0	0	0	0	0	0	0	0	0
105	0	0	0	0	0	0	0	0	0	0	0	0	0	0	0	0	0	0	0	0	0	0	0	0
110	0	0	0	0	0	0	0	0	0	0	0	0	0	0	0	0	0	0	0	0	0	0	0	0
115	0	0	0	0	0	0	0	0	0	0	0	0	0	0	0	0	0	0	0	0	0	0	0	0
	831	965	1.796	691	835	1.526	140	130	270	67	51	118	9	6	15	35	23	58	29	48	77	2	0	2

EDAD	Total			Españoles			Extranjeros			Comunitarios			Resto Europa			África			América			Asia		
	H	M	T	H	M	T	H	M	T	H	M	T	H	M	T	H	M	T	H	M	T	H	M	T
RAVAL ROIG - VIRGEN DEL SOCORRO																								
0	1,8%	1,8%	3,6%	1,4%	1,4%	2,8%	0,3%	0,4%	0,8%	0,0%	0,2%	0,2%	0,1%	0,0%	0,1%	0,2%	0,1%	0,3%	0,1%	0,2%	0,2%	0,1%	0,0%	0,1%
5	0,8%	1,9%	2,7%	0,6%	1,7%	2,3%	0,2%	0,2%	0,4%	0,1%	0,1%	0,1%	0,0%	0,0%	0,0%	0,1%	0,1%	0,2%	0,1%	0,1%	0,1%	0,0%	0,0%	0,0%
10	1,6%	2,0%	3,6%	1,3%	1,7%	3,0%	0,2%	0,3%	0,6%	0,1%	0,1%	0,1%	0,0%	0,0%	0,0%	0,1%	0,3%	0,3%	0,1%	0,0%	0,1%	0,0%	0,0%	0,0%
15	1,7%	1,8%	3,5%	1,6%	1,4%	3,0%	0,1%	0,4%	0,5%	0,0%	0,0%	0,0%	0,1%	0,0%	0,1%	0,0%	0,2%	0,2%	0,1%	0,2%	0,2%	0,0%	0,0%	0,0%
20	2,6%	2,9%	5,5%	1,9%	2,2%	4,2%	0,7%	0,7%	1,3%	0,4%	0,2%	0,6%	0,1%	0,1%	0,2%	0,1%	0,1%	0,2%	0,1%	0,2%	0,3%	0,1%	0,0%	0,1%
25	4,5%	4,0%	8,5%	3,2%	2,7%	5,9%	1,3%	1,3%	2,6%	0,7%	0,7%	1,3%	0,2%	0,0%	0,2%	0,2%	0,0%	0,2%	0,3%	0,6%	0,9%	0,0%	0,0%	0,0%
30	4,2%	3,2%	7,3%	3,0%	2,6%	5,5%	1,2%	0,6%	1,8%	0,7%	0,2%	0,9%	0,1%	0,1%	0,1%	0,3%	0,1%	0,4%	0,2%	0,2%	0,4%	0,0%	0,0%	0,0%
35	3,0%	3,5%	6,5%	2,0%	2,6%	4,6%	1,0%	0,8%	1,8%	0,3%	0,1%	0,3%	0,1%	0,1%	0,2%	0,3%	0,2%	0,5%	0,3%	0,5%	0,8%	0,0%	0,0%	0,0%
40	4,2%	4,1%	8,3%	3,5%	3,6%	7,0%	0,7%	0,6%	1,3%	0,2%	0,2%	0,4%	0,0%	0,0%	0,0%	0,4%	0,2%	0,6%	0,1%	0,2%	0,3%	0,0%	0,0%	0,0%
45	2,8%	3,5%	6,2%	2,3%	3,1%	5,4%	0,4%	0,4%	0,8%	0,2%	0,0%	0,2%	0,1%	0,1%	0,1%	0,1%	0,0%	0,1%	0,2%	0,3%	0,5%	0,0%	0,0%	0,0%
50	2,3%	2,6%	5,0%	2,1%	2,6%	4,7%	0,2%	0,1%	0,3%	0,2%	0,1%	0,2%	0,0%	0,0%	0,0%	0,0%	0,0%	0,0%	0,1%	0,0%	0,1%	0,0%	0,0%	0,0%
55	2,8%	3,3%	6,1%	2,6%	3,1%	5,7%	0,2%	0,2%	0,4%	0,1%	0,2%	0,3%	0,0%	0,0%	0,0%	0,1%	0,1%	0,1%	0,0%	0,0%	0,0%	0,0%	0,0%	0,0%
60	2,8%	3,6%	6,5%	2,6%	3,5%	6,1%	0,2%	0,2%	0,4%	0,2%	0,1%	0,2%	0,0%	0,0%	0,0%	0,1%	0,1%	0,1%	0,0%	0,1%	0,1%	0,0%	0,0%	0,0%
65	3,4%	4,1%	7,5%	3,1%	4,0%	7,1%	0,3%	0,2%	0,4%	0,3%	0,2%	0,4%	0,0%	0,0%	0,0%	0,0%	0,0%	0,0%	0,0%	0,0%	0,0%	0,0%	0,0%	0,0%
70	2,7%	3,1%	5,8%	2,6%	3,0%	5,5%	0,2%	0,2%	0,3%	0,2%	0,1%	0,3%	0,0%	0,0%	0,0%	0,0%	0,0%	0,0%	0,0%	0,1%	0,1%	0,0%	0,0%	0,0%
75	2,5%	3,6%	6,1%	2,2%	3,5%	5,7%	0,3%	0,1%	0,4%	0,3%	0,1%	0,4%	0,0%	0,0%	0,0%	0,0%	0,0%	0,0%	0,0%	0,0%	0,0%	0,0%	0,0%	0,0%
80	1,3%	2,3%	3,6%	1,2%	2,0%	3,2%	0,1%	0,3%	0,4%	0,1%	0,3%	0,3%	0,0%	0,0%	0,0%	0,0%	0,0%	0,0%	0,0%	0,1%	0,1%	0,0%	0,0%	0,0%
85	0,8%	1,6%	2,4%	0,7%	1,3%	2,1%	0,1%	0,3%	0,4%	0,1%	0,2%	0,3%	0,0%	0,0%	0,0%	0,0%	0,0%	0,0%	0,1%	0,1%	0,1%	0,0%	0,0%	0,0%
90	0,3%	0,6%	0,9%	0,3%	0,6%	0,8%	0,0%	0,1%	0,1%	0,0%	0,1%	0,1%	0,0%	0,0%	0,0%	0,0%	0,0%	0,0%	0,0%	0,0%	0,0%	0,0%	0,0%	0,0%
95	0,1%	0,2%	0,3%	0,1%	0,2%	0,3%	0,0%	0,0%	0,0%	0,0%	0,0%	0,0%	0,0%	0,0%	0,0%	0,0%	0,0%	0,0%	0,0%	0,0%	0,0%	0,0%	0,0%	0,0%
100	0,0%	0,0%	0,0%	0,0%	0,0%	0,0%	0,0%	0,0%	0,0%	0,0%	0,0%	0,0%	0,0%	0,0%	0,0%	0,0%	0,0%	0,0%	0,0%	0,0%	0,0%	0,0%	0,0%	0,0%
105	0,0%	0,0%	0,0%	0,0%	0,0%	0,0%	0,0%	0,0%	0,0%	0,0%	0,0%	0,0%	0,0%	0,0%	0,0%	0,0%	0,0%	0,0%	0,0%	0,0%	0,0%	0,0%	0,0%	0,0%
110	0,0%	0,0%	0,0%	0,0%	0,0%	0,0%	0,0%	0,0%	0,0%	0,0%	0,0%	0,0%	0,0%	0,0%	0,0%	0,0%	0,0%	0,0%	0,0%	0,0%	0,0%	0,0%	0,0%	0,0%
115	0,0%	0,0%	0,0%	0,0%	0,0%	0,0%	0,0%	0,0%	0,0%	0,0%	0,0%	0,0%	0,0%	0,0%	0,0%	0,0%	0,0%	0,0%	0,0%	0,0%	0,0%	0,0%	0,0%	0,0%
	46,3%	53,7%	100,0%	38,5%	46,5%	85,0%	7,8%	7,2%	15,0%	3,7%	2,8%	6,6%	0,5%	0,3%	0,8%	1,9%	1,3%	3,2%	1,6%	2,7%	4,3%	0,1%	0,0%	0,1%

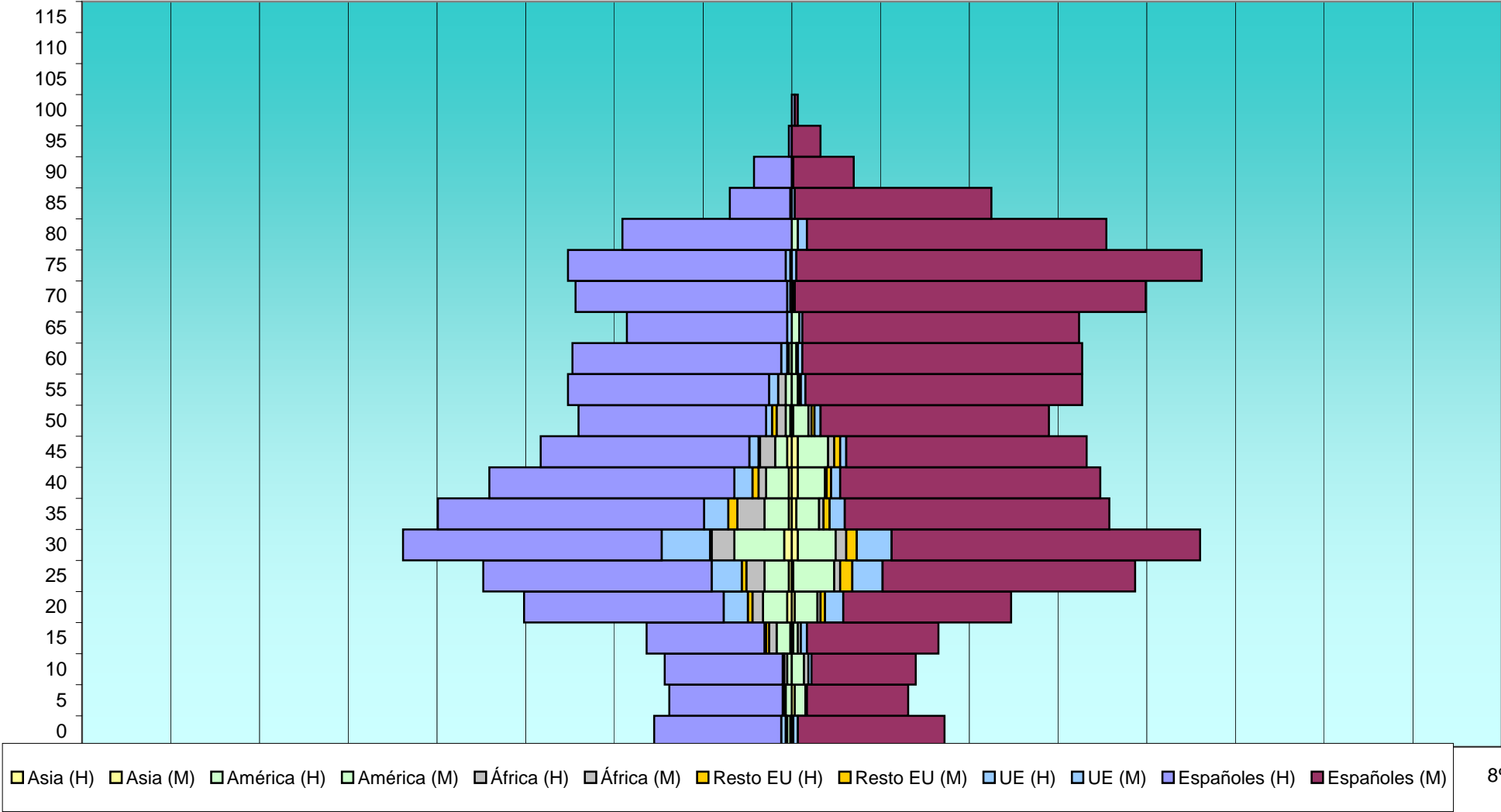
Raval Roig - Virgen del Socorro



EDAD	Total			Españoles			Extranjeros			Comunitarios			Resto Europa			África			América			Asia		
	H	M	T	H	M	T	H	M	T	H	M	T	H	M	T	H	M	T	H	M	T	H	M	T
CENTRO																								
0	91	101	192	84	97	181	7	4	11	3	3	6	1	0	1	0	0	0	2	0	2	1	1	2
5	83	75	158	75	67	142	8	8	16	1	0	1	0	0	0	1	1	2	4	7	11	0	2	2
10	84	82	166	78	69	147	6	13	19	1	2	3	0	0	0	2	3	5	3	8	11	0	0	0
15	96	97	193	78	87	165	18	10	28	1	4	5	2	0	2	5	2	7	9	3	12	1	1	2
20	176	146	322	132	111	243	44	35	79	16	12	28	3	3	6	7	2	9	16	15	31	3	2	5
25	203	228	431	151	167	318	52	61	113	20	20	40	3	8	11	12	4	16	16	27	43	2	1	3
30	256	271	527	171	204	375	85	67	152	32	23	55	1	7	8	15	7	22	33	25	58	5	4	9
35	235	209	444	176	175	351	59	34	93	16	10	26	6	4	10	18	3	21	16	15	31	2	3	5
40	202	202	404	162	172	334	40	30	70	12	6	18	4	3	7	5	1	6	15	18	33	2	4	6
45	167	194	361	138	159	297	29	35	64	6	4	10	1	4	5	10	4	14	8	20	28	3	4	7
50	141	170	311	124	151	275	17	19	36	4	4	8	3	2	5	6	2	8	3	10	13	1	1	2
55	148	192	340	133	183	316	15	9	24	6	3	9	0	1	1	5	1	6	4	4	8	0	0	0
60	145	192	337	138	185	323	7	7	14	4	3	7	0	1	1	1	0	1	2	3	5	0	0	0
65	109	190	299	106	183	289	3	7	10	3	2	5	0	0	0	0	0	0	0	5	5	0	0	0
70	143	234	377	140	232	372	3	2	5	2	1	3	0	0	0	0	0	0	1	1	2	0	0	0
75	148	271	419	144	268	412	4	3	7	3	3	6	0	0	0	0	0	0	1	0	1	0	0	0
80	112	208	320	112	198	310	0	10	10	0	6	6	0	0	0	0	0	0	0	4	4	0	0	0
85	41	132	173	40	130	170	1	2	3	1	2	3	0	0	0	0	0	0	0	0	0	0	0	0
90	25	41	66	25	40	65	0	1	1	0	1	1	0	0	0	0	0	0	0	0	0	0	0	0
95	2	19	21	2	19	21	0	0	0	0	0	0	0	0	0	0	0	0	0	0	0	0	0	0
100	0	4	4	0	2	2	0	2	2	0	2	2	0	0	0	0	0	0	0	0	0	0	0	0
105	0	0	0	0	0	0	0	0	0	0	0	0	0	0	0	0	0	0	0	0	0	0	0	0
110	0	0	0	0	0	0	0	0	0	0	0	0	0	0	0	0	0	0	0	0	0	0	0	0
115	0	0	0	0	0	0	0	0	0	0	0	0	0	0	0	0	0	0	0	0	0	0	0	0
	2.607	3.258	5.865	2.209	2.899	5.108	398	359	757	131	111	242	24	33	57	87	30	117	133	165	298	20	23	43

EDAD	Total			Españoles			Extranjeros			Comunitarios			Resto Europa			África			América			Asia		
	H	M	T	H	M	T	H	M	T	H	M	T	H	M	T	H	M	T	H	M	T	H	M	T
CENTRO																								
0	1,6%	1,7%	3,3%	1,4%	1,7%	3,1%	0,1%	0,1%	0,2%	0,1%	0,1%	0,1%	0,0%	0,0%	0,0%	0,0%	0,0%	0,0%	0,0%	0,0%	0,0%	0,0%	0,0%	0,0%
5	1,4%	1,3%	2,7%	1,3%	1,1%	2,4%	0,1%	0,1%	0,3%	0,0%	0,0%	0,0%	0,0%	0,0%	0,0%	0,0%	0,0%	0,0%	0,1%	0,1%	0,2%	0,0%	0,0%	0,0%
10	1,4%	1,4%	2,8%	1,3%	1,2%	2,5%	0,1%	0,2%	0,3%	0,0%	0,0%	0,1%	0,0%	0,0%	0,0%	0,0%	0,1%	0,1%	0,1%	0,1%	0,2%	0,0%	0,0%	0,0%
15	1,6%	1,7%	3,3%	1,3%	1,5%	2,8%	0,3%	0,2%	0,5%	0,0%	0,1%	0,1%	0,0%	0,0%	0,0%	0,1%	0,0%	0,1%	0,2%	0,1%	0,2%	0,0%	0,0%	0,0%
20	3,0%	2,5%	5,5%	2,3%	1,9%	4,1%	0,8%	0,6%	1,3%	0,3%	0,2%	0,5%	0,1%	0,1%	0,1%	0,1%	0,0%	0,2%	0,3%	0,3%	0,5%	0,1%	0,0%	0,1%
25	3,5%	3,9%	7,3%	2,6%	2,8%	5,4%	0,9%	1,0%	1,9%	0,3%	0,3%	0,7%	0,1%	0,1%	0,2%	0,2%	0,1%	0,3%	0,3%	0,5%	0,7%	0,0%	0,0%	0,1%
30	4,4%	4,6%	9,0%	2,9%	3,5%	6,4%	1,4%	1,1%	2,6%	0,5%	0,4%	0,9%	0,0%	0,1%	0,1%	0,3%	0,1%	0,4%	0,6%	0,4%	1,0%	0,1%	0,1%	0,2%
35	4,0%	3,6%	7,6%	3,0%	3,0%	6,0%	1,0%	0,6%	1,6%	0,3%	0,2%	0,4%	0,1%	0,1%	0,2%	0,3%	0,1%	0,4%	0,3%	0,3%	0,5%	0,0%	0,1%	0,1%
40	3,4%	3,4%	6,9%	2,8%	2,9%	5,7%	0,7%	0,5%	1,2%	0,2%	0,1%	0,3%	0,1%	0,1%	0,1%	0,1%	0,0%	0,1%	0,3%	0,3%	0,6%	0,0%	0,1%	0,1%
45	2,8%	3,3%	6,2%	2,4%	2,7%	5,1%	0,5%	0,6%	1,1%	0,1%	0,1%	0,2%	0,0%	0,1%	0,1%	0,2%	0,1%	0,2%	0,1%	0,3%	0,5%	0,1%	0,1%	0,1%
50	2,4%	2,9%	5,3%	2,1%	2,6%	4,7%	0,3%	0,3%	0,6%	0,1%	0,1%	0,1%	0,1%	0,0%	0,1%	0,1%	0,0%	0,1%	0,1%	0,2%	0,2%	0,0%	0,0%	0,0%
55	2,5%	3,3%	5,8%	2,3%	3,1%	5,4%	0,3%	0,2%	0,4%	0,1%	0,1%	0,2%	0,0%	0,0%	0,0%	0,1%	0,0%	0,1%	0,1%	0,1%	0,1%	0,0%	0,0%	0,0%
60	2,5%	3,3%	5,7%	2,4%	3,2%	5,5%	0,1%	0,1%	0,2%	0,1%	0,1%	0,1%	0,0%	0,0%	0,0%	0,0%	0,0%	0,0%	0,0%	0,1%	0,1%	0,0%	0,0%	0,0%
65	1,9%	3,2%	5,1%	1,8%	3,1%	4,9%	0,1%	0,1%	0,2%	0,1%	0,0%	0,1%	0,0%	0,0%	0,0%	0,0%	0,0%	0,0%	0,0%	0,1%	0,1%	0,0%	0,0%	0,0%
70	2,4%	4,0%	6,4%	2,4%	4,0%	6,3%	0,1%	0,0%	0,1%	0,0%	0,0%	0,1%	0,0%	0,0%	0,0%	0,0%	0,0%	0,0%	0,0%	0,0%	0,0%	0,0%	0,0%	0,0%
75	2,5%	4,6%	7,1%	2,5%	4,6%	7,0%	0,1%	0,1%	0,1%	0,1%	0,1%	0,1%	0,0%	0,0%	0,0%	0,0%	0,0%	0,0%	0,0%	0,0%	0,0%	0,0%	0,0%	0,0%
80	1,9%	3,5%	5,5%	1,9%	3,4%	5,3%	0,0%	0,2%	0,2%	0,0%	0,1%	0,1%	0,0%	0,0%	0,0%	0,0%	0,0%	0,0%	0,0%	0,1%	0,1%	0,0%	0,0%	0,0%
85	0,7%	2,3%	2,9%	0,7%	2,2%	2,9%	0,0%	0,0%	0,1%	0,0%	0,0%	0,1%	0,0%	0,0%	0,0%	0,0%	0,0%	0,0%	0,0%	0,0%	0,0%	0,0%	0,0%	0,0%
90	0,4%	0,7%	1,1%	0,4%	0,7%	1,1%	0,0%	0,0%	0,0%	0,0%	0,0%	0,0%	0,0%	0,0%	0,0%	0,0%	0,0%	0,0%	0,0%	0,0%	0,0%	0,0%	0,0%	0,0%
95	0,0%	0,3%	0,4%	0,0%	0,3%	0,4%	0,0%	0,0%	0,0%	0,0%	0,0%	0,0%	0,0%	0,0%	0,0%	0,0%	0,0%	0,0%	0,0%	0,0%	0,0%	0,0%	0,0%	0,0%
100	0,0%	0,1%	0,1%	0,0%	0,0%	0,0%	0,0%	0,0%	0,0%	0,0%	0,0%	0,0%	0,0%	0,0%	0,0%	0,0%	0,0%	0,0%	0,0%	0,0%	0,0%	0,0%	0,0%	0,0%
105	0,0%	0,0%	0,0%	0,0%	0,0%	0,0%	0,0%	0,0%	0,0%	0,0%	0,0%	0,0%	0,0%	0,0%	0,0%	0,0%	0,0%	0,0%	0,0%	0,0%	0,0%	0,0%	0,0%	0,0%
110	0,0%	0,0%	0,0%	0,0%	0,0%	0,0%	0,0%	0,0%	0,0%	0,0%	0,0%	0,0%	0,0%	0,0%	0,0%	0,0%	0,0%	0,0%	0,0%	0,0%	0,0%	0,0%	0,0%	0,0%
115	0,0%	0,0%	0,0%	0,0%	0,0%	0,0%	0,0%	0,0%	0,0%	0,0%	0,0%	0,0%	0,0%	0,0%	0,0%	0,0%	0,0%	0,0%	0,0%	0,0%	0,0%	0,0%	0,0%	0,0%
	44,5%	55,5%	100,0%	37,7%	49,4%	87,1%	6,8%	6,1%	12,9%	2,2%	1,9%	4,1%	0,4%	0,6%	1,0%	1,5%	0,5%	2,0%	2,3%	2,8%	5,1%	0,3%	0,4%	0,7%

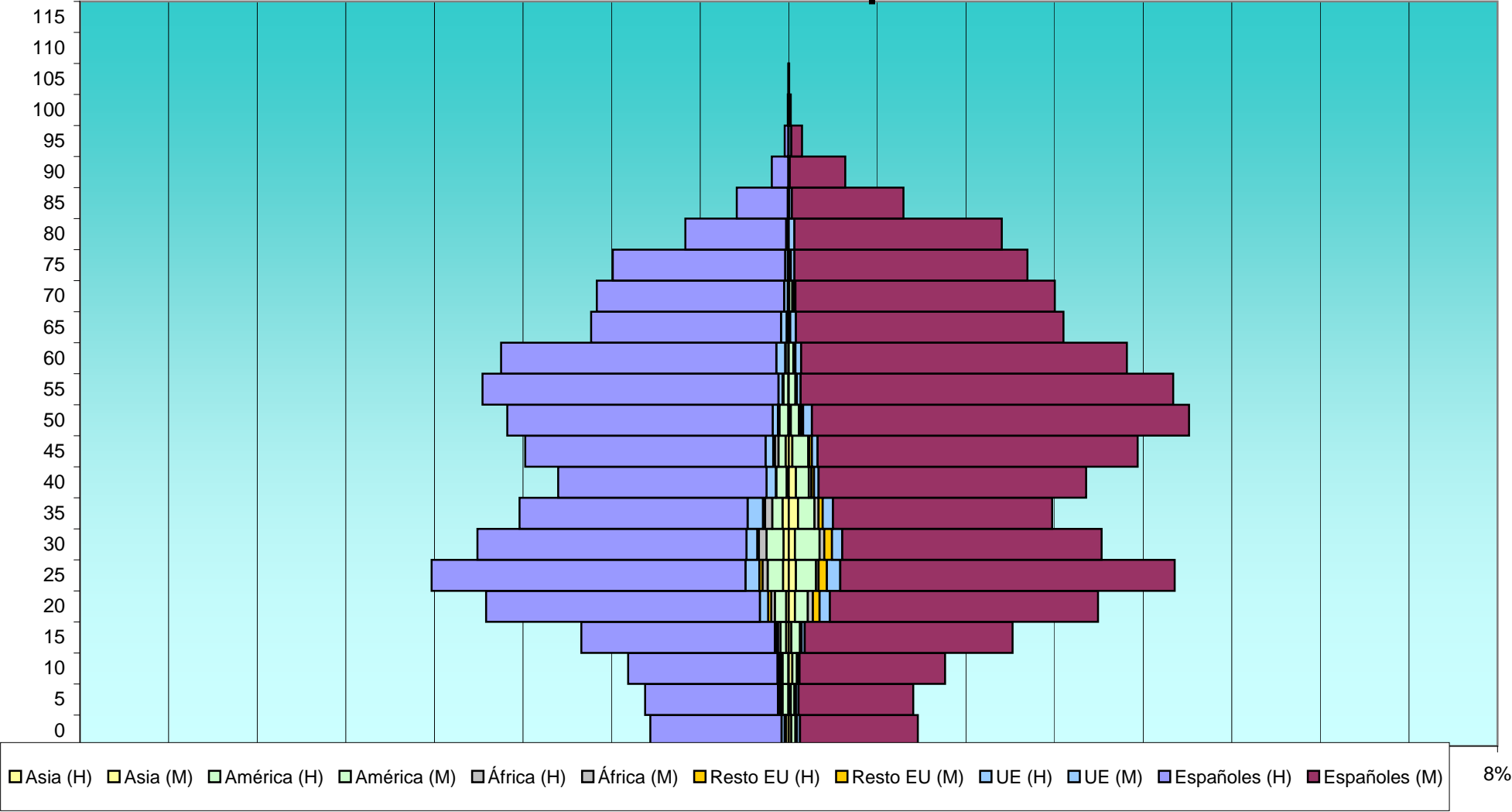
Centro



EDAD	Total			Españoles			Extranjeros			Comunitarios			Resto Europa			África			América			Asia		
	H	M	T	H	M	T	H	M	T	H	M	T	H	M	T	H	M	T	H	M	T	H	M	T
ENSANCHE DIPUTACION																								
0	269	251	520	255	229	484	14	22	36	6	6	12	2	1	3	1	2	3	0	8	8	5	5	10
5	282	239	521	258	223	481	24	16	40	4	5	9	4	2	6	1	1	2	11	7	18	1	4	5
10	318	298	616	290	283	573	28	15	43	4	0	4	2	3	5	4	2	6	11	9	20	1	7	8
15	403	435	838	376	404	780	27	31	58	4	6	10	2	1	3	5	2	7	11	17	28	5	5	10
20	595	594	1.189	532	521	1.053	63	73	136	16	20	36	6	13	19	7	10	17	22	25	47	5	12	17
25	697	747	1.444	610	650	1.260	87	97	184	27	26	53	6	16	22	10	5	15	30	39	69	11	14	25
30	607	606	1.213	523	504	1.027	84	102	186	21	20	41	3	15	18	15	9	24	33	48	81	10	12	22
35	529	506	1.035	443	426	869	86	80	166	30	20	50	4	8	12	14	8	22	20	32	52	12	18	30
40	458	568	1.026	405	520	925	53	48	101	18	9	27	0	5	5	1	5	6	20	25	45	4	14	18
45	513	677	1.190	467	622	1.089	46	55	101	15	11	26	3	5	8	7	2	9	14	31	45	6	7	13
50	550	775	1.325	516	733	1.249	34	42	76	10	17	27	1	4	5	2	4	6	17	16	33	1	4	5
55	594	748	1.342	575	724	1.299	19	24	43	8	7	15	0	2	2	2	1	3	9	13	22	1	0	1
60	558	658	1.216	535	633	1.168	23	25	48	17	11	28	0	2	2	1	2	3	5	9	14	1	0	1
65	385	533	918	369	520	889	16	13	29	11	11	22	0	0	0	0	0	0	3	1	4	1	2	3
70	373	517	890	364	504	868	9	13	22	7	3	10	1	1	2	0	2	2	0	6	6	1	1	2
75	342	464	806	335	453	788	7	11	18	5	7	12	0	0	0	0	0	0	2	4	6	0	0	0
80	201	414	615	196	403	599	5	11	16	4	11	15	0	0	0	0	0	0	1	0	1	0	0	0
85	101	223	324	99	217	316	2	6	8	2	5	7	0	0	0	0	0	0	0	1	1	0	0	0
90	33	110	143	32	108	140	1	2	3	1	2	3	0	0	0	0	0	0	0	0	0	0	0	0
95	8	26	34	7	21	28	1	5	6	1	5	6	0	0	0	0	0	0	0	0	0	0	0	0
100	2	4	6	1	4	5	1	0	1	1	0	1	0	0	0	0	0	0	0	0	0	0	0	0
105	1	1	2	1	1	2	0	0	0	0	0	0	0	0	0	0	0	0	0	0	0	0	0	0
110	0	0	0	0	0	0	0	0	0	0	0	0	0	0	0	0	0	0	0	0	0	0	0	0
115	0	0	0	0	0	0	0	0	0	0	0	0	0	0	0	0	0	0	0	0	0	0	0	0
	7.819	9.394	17.213	7.189	8.703	15.892	630	691	1.321	212	202	414	34	78	112	70	55	125	209	291	500	65	105	170

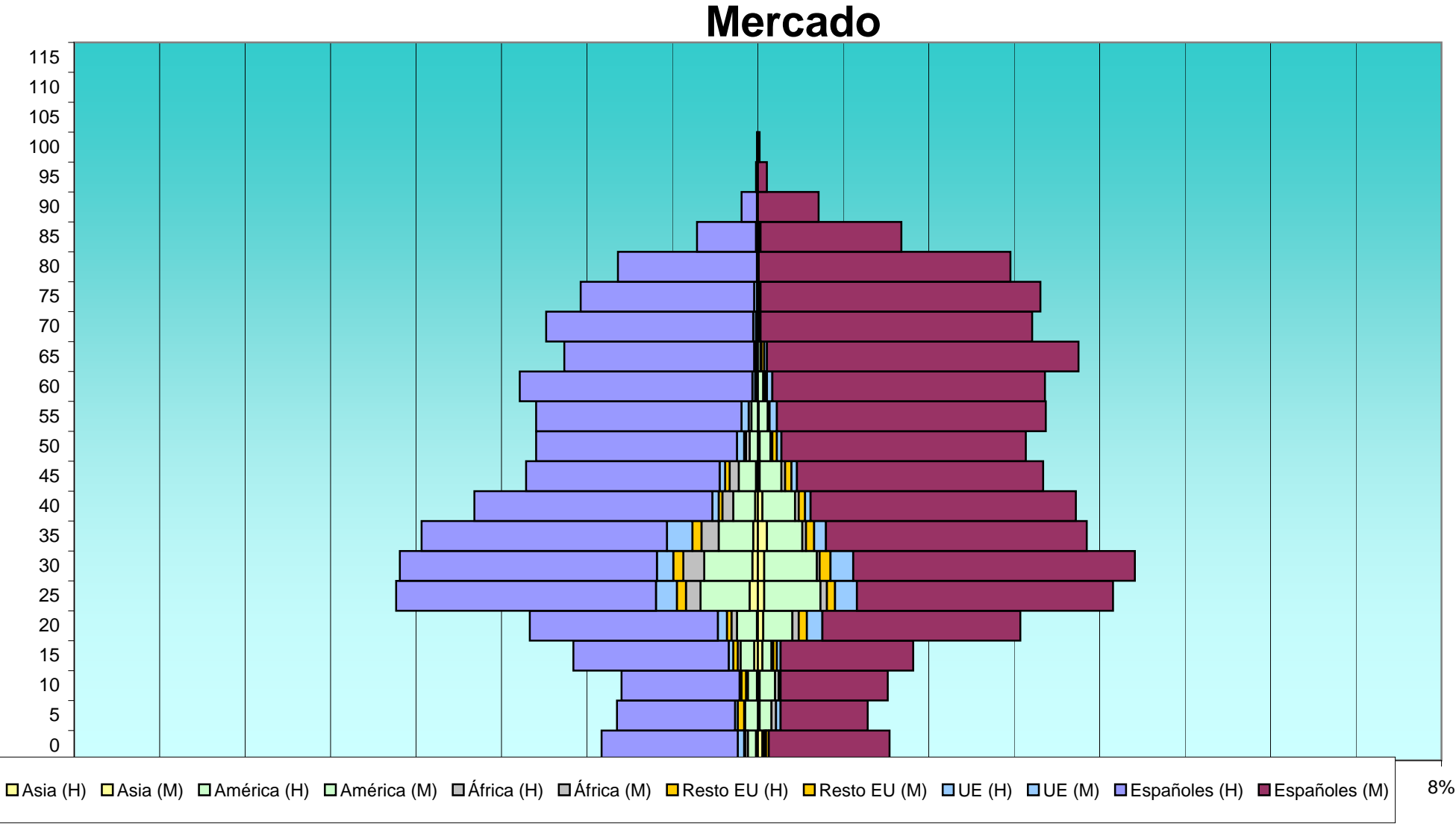
EDAD	Total			Españoles			Extranjeros			Comunitarios			Resto Europa			África			América			Asia		
	H	M	T	H	M	T	H	M	T	H	M	T	H	M	T	H	M	T	H	M	T	H	M	T
ENSANCHE DIPUTACION																								
0	1,6%	1,5%	3,0%	1,5%	1,3%	2,8%	0,1%	0,1%	0,2%	0,0%	0,0%	0,1%	0,0%	0,0%	0,0%	0,0%	0,0%	0,0%	0,0%	0,0%	0,0%	0,0%	0,0%	0,1%
5	1,6%	1,4%	3,0%	1,5%	1,3%	2,8%	0,1%	0,1%	0,2%	0,0%	0,0%	0,1%	0,0%	0,0%	0,0%	0,0%	0,0%	0,0%	0,1%	0,0%	0,1%	0,0%	0,0%	0,0%
10	1,8%	1,7%	3,6%	1,7%	1,6%	3,3%	0,2%	0,1%	0,2%	0,0%	0,0%	0,0%	0,0%	0,0%	0,0%	0,0%	0,0%	0,0%	0,1%	0,1%	0,1%	0,0%	0,0%	0,0%
15	2,3%	2,5%	4,9%	2,2%	2,3%	4,5%	0,2%	0,2%	0,3%	0,0%	0,0%	0,1%	0,0%	0,0%	0,0%	0,0%	0,0%	0,0%	0,1%	0,1%	0,2%	0,0%	0,0%	0,1%
20	3,5%	3,5%	6,9%	3,1%	3,0%	6,1%	0,4%	0,4%	0,8%	0,1%	0,1%	0,2%	0,0%	0,1%	0,1%	0,0%	0,1%	0,1%	0,1%	0,1%	0,3%	0,0%	0,1%	0,1%
25	4,0%	4,3%	8,4%	3,5%	3,8%	7,3%	0,5%	0,6%	1,1%	0,2%	0,2%	0,3%	0,0%	0,1%	0,1%	0,1%	0,0%	0,1%	0,2%	0,2%	0,4%	0,1%	0,1%	0,1%
30	3,5%	3,5%	7,0%	3,0%	2,9%	6,0%	0,5%	0,6%	1,1%	0,1%	0,1%	0,2%	0,0%	0,1%	0,1%	0,1%	0,1%	0,1%	0,2%	0,3%	0,5%	0,1%	0,1%	0,1%
35	3,1%	2,9%	6,0%	2,6%	2,5%	5,0%	0,5%	0,5%	1,0%	0,2%	0,1%	0,3%	0,0%	0,0%	0,1%	0,1%	0,0%	0,1%	0,1%	0,2%	0,3%	0,1%	0,1%	0,2%
40	2,7%	3,3%	6,0%	2,4%	3,0%	5,4%	0,3%	0,3%	0,6%	0,1%	0,1%	0,2%	0,0%	0,0%	0,0%	0,0%	0,0%	0,0%	0,1%	0,1%	0,3%	0,0%	0,1%	0,1%
45	3,0%	3,9%	6,9%	2,7%	3,6%	6,3%	0,3%	0,3%	0,6%	0,1%	0,1%	0,2%	0,0%	0,0%	0,0%	0,0%	0,0%	0,1%	0,1%	0,2%	0,3%	0,0%	0,0%	0,1%
50	3,2%	4,5%	7,7%	3,0%	4,3%	7,3%	0,2%	0,2%	0,4%	0,1%	0,1%	0,2%	0,0%	0,0%	0,0%	0,0%	0,0%	0,0%	0,1%	0,1%	0,2%	0,0%	0,0%	0,0%
55	3,5%	4,3%	7,8%	3,3%	4,2%	7,5%	0,1%	0,1%	0,2%	0,0%	0,0%	0,1%	0,0%	0,0%	0,0%	0,0%	0,0%	0,0%	0,1%	0,1%	0,1%	0,0%	0,0%	0,0%
60	3,2%	3,8%	7,1%	3,1%	3,7%	6,8%	0,1%	0,1%	0,3%	0,1%	0,1%	0,2%	0,0%	0,0%	0,0%	0,0%	0,0%	0,0%	0,0%	0,1%	0,1%	0,0%	0,0%	0,0%
65	2,2%	3,1%	5,3%	2,1%	3,0%	5,2%	0,1%	0,1%	0,2%	0,1%	0,1%	0,1%	0,0%	0,0%	0,0%	0,0%	0,0%	0,0%	0,0%	0,0%	0,0%	0,0%	0,0%	0,0%
70	2,2%	3,0%	5,2%	2,1%	2,9%	5,0%	0,1%	0,1%	0,1%	0,0%	0,0%	0,1%	0,0%	0,0%	0,0%	0,0%	0,0%	0,0%	0,0%	0,0%	0,0%	0,0%	0,0%	0,0%
75	2,0%	2,7%	4,7%	1,9%	2,6%	4,6%	0,0%	0,1%	0,1%	0,0%	0,0%	0,1%	0,0%	0,0%	0,0%	0,0%	0,0%	0,0%	0,0%	0,0%	0,0%	0,0%	0,0%	0,0%
80	1,2%	2,4%	3,6%	1,1%	2,3%	3,5%	0,0%	0,1%	0,1%	0,0%	0,1%	0,1%	0,0%	0,0%	0,0%	0,0%	0,0%	0,0%	0,0%	0,0%	0,0%	0,0%	0,0%	0,0%
85	0,6%	1,3%	1,9%	0,6%	1,3%	1,8%	0,0%	0,0%	0,0%	0,0%	0,0%	0,0%	0,0%	0,0%	0,0%	0,0%	0,0%	0,0%	0,0%	0,0%	0,0%	0,0%	0,0%	0,0%
90	0,2%	0,6%	0,8%	0,2%	0,6%	0,8%	0,0%	0,0%	0,0%	0,0%	0,0%	0,0%	0,0%	0,0%	0,0%	0,0%	0,0%	0,0%	0,0%	0,0%	0,0%	0,0%	0,0%	0,0%
95	0,0%	0,2%	0,2%	0,0%	0,1%	0,2%	0,0%	0,0%	0,0%	0,0%	0,0%	0,0%	0,0%	0,0%	0,0%	0,0%	0,0%	0,0%	0,0%	0,0%	0,0%	0,0%	0,0%	0,0%
100	0,0%	0,0%	0,0%	0,0%	0,0%	0,0%	0,0%	0,0%	0,0%	0,0%	0,0%	0,0%	0,0%	0,0%	0,0%	0,0%	0,0%	0,0%	0,0%	0,0%	0,0%	0,0%	0,0%	0,0%
105	0,0%	0,0%	0,0%	0,0%	0,0%	0,0%	0,0%	0,0%	0,0%	0,0%	0,0%	0,0%	0,0%	0,0%	0,0%	0,0%	0,0%	0,0%	0,0%	0,0%	0,0%	0,0%	0,0%	0,0%
110	0,0%	0,0%	0,0%	0,0%	0,0%	0,0%	0,0%	0,0%	0,0%	0,0%	0,0%	0,0%	0,0%	0,0%	0,0%	0,0%	0,0%	0,0%	0,0%	0,0%	0,0%	0,0%	0,0%	0,0%
115	0,0%	0,0%	0,0%	0,0%	0,0%	0,0%	0,0%	0,0%	0,0%	0,0%	0,0%	0,0%	0,0%	0,0%	0,0%	0,0%	0,0%	0,0%	0,0%	0,0%	0,0%	0,0%	0,0%	0,0%
	45,4%	54,6%	100,0%	41,8%	50,6%	92,3%	3,7%	4,0%	7,7%	1,2%	1,2%	2,4%	0,2%	0,5%	0,7%	0,4%	0,3%	0,7%	1,2%	1,7%	2,9%	0,4%	0,6%	1,0%

Ensanche Diputación



EDAD	Total			Españoles			Extranjeros			Comunitarios			Resto Europa			África			América			Asia		
	H	M	T	H	M	T	H	M	T	H	M	T	H	M	T	H	M	T	H	M	T	H	M	T
MERCADO																								
0	175	142	317	150	133	283	25	9	34	7	0	7	1	3	4	3	2	5	9	2	11	2	5	7
5	157	119	276	130	96	226	27	23	50	3	5	8	7	0	7	1	5	6	14	13	27	0	2	2
10	151	142	293	130	118	248	21	24	45	2	1	3	5	1	6	2	4	6	10	17	27	1	2	3
15	204	170	374	171	146	317	33	24	57	5	4	9	5	4	9	3	2	5	15	10	25	4	5	9
20	256	284	540	207	218	425	49	66	115	10	17	27	5	9	14	6	7	13	22	32	54	1	6	7
25	396	393	789	286	282	568	110	111	221	23	24	47	10	9	19	16	7	23	54	62	116	9	7	16
30	395	414	809	283	310	593	112	104	216	18	25	43	11	12	23	23	3	26	53	58	111	6	7	13
35	375	357	732	270	287	557	105	70	175	28	13	41	10	9	19	19	4	23	38	39	77	5	10	15
40	314	348	662	262	292	554	52	56	108	7	6	13	4	7	11	12	4	16	24	36	60	3	5	8
45	255	314	569	213	271	484	42	43	85	6	6	12	5	7	12	10	4	14	19	24	43	2	2	4
50	246	293	539	221	269	490	25	24	49	8	5	13	2	5	7	4	2	6	9	12	21	0	2	2
55	245	316	561	226	296	522	19	20	39	8	8	16	0	0	0	3	2	5	7	10	17	0	1	1
60	262	316	578	256	300	556	6	16	22	3	6	9	0	2	2	2	2	4	1	6	7	0	0	0
65	213	353	566	209	343	552	4	10	14	2	3	5	0	3	3	1	1	2	1	3	4	0	0	0
70	233	302	535	228	299	527	5	3	8	3	2	5	0	0	0	2	0	2	0	1	1	0	0	0
75	195	311	506	191	308	499	4	3	7	3	2	5	0	0	0	0	1	1	1	0	1	0	0	0
80	154	278	432	153	277	430	1	1	2	0	0	0	0	0	0	0	0	0	1	1	2	0	0	0
85	67	158	225	65	155	220	2	3	5	2	2	4	0	0	0	0	0	0	0	1	1	0	0	0
90	18	67	85	17	67	84	1	0	1	1	0	1	0	0	0	0	0	0	0	0	0	0	0	0
95	2	10	12	2	10	12	0	0	0	0	0	0	0	0	0	0	0	0	0	0	0	0	0	0
100	1	2	3	1	2	3	0	0	0	0	0	0	0	0	0	0	0	0	0	0	0	0	0	0
105	0	0	0	0	0	0	0	0	0	0	0	0	0	0	0	0	0	0	0	0	0	0	0	0
110	0	0	0	0	0	0	0	0	0	0	0	0	0	0	0	0	0	0	0	0	0	0	0	0
115	0	0	0	0	0	0	0	0	0	0	0	0	0	0	0	0	0	0	0	0	0	0	0	0
	4.314	5.089	9.403	3.671	4.479	8.150	643	610	1.253	139	129	268	65	71	136	107	50	157	278	327	605	33	54	87

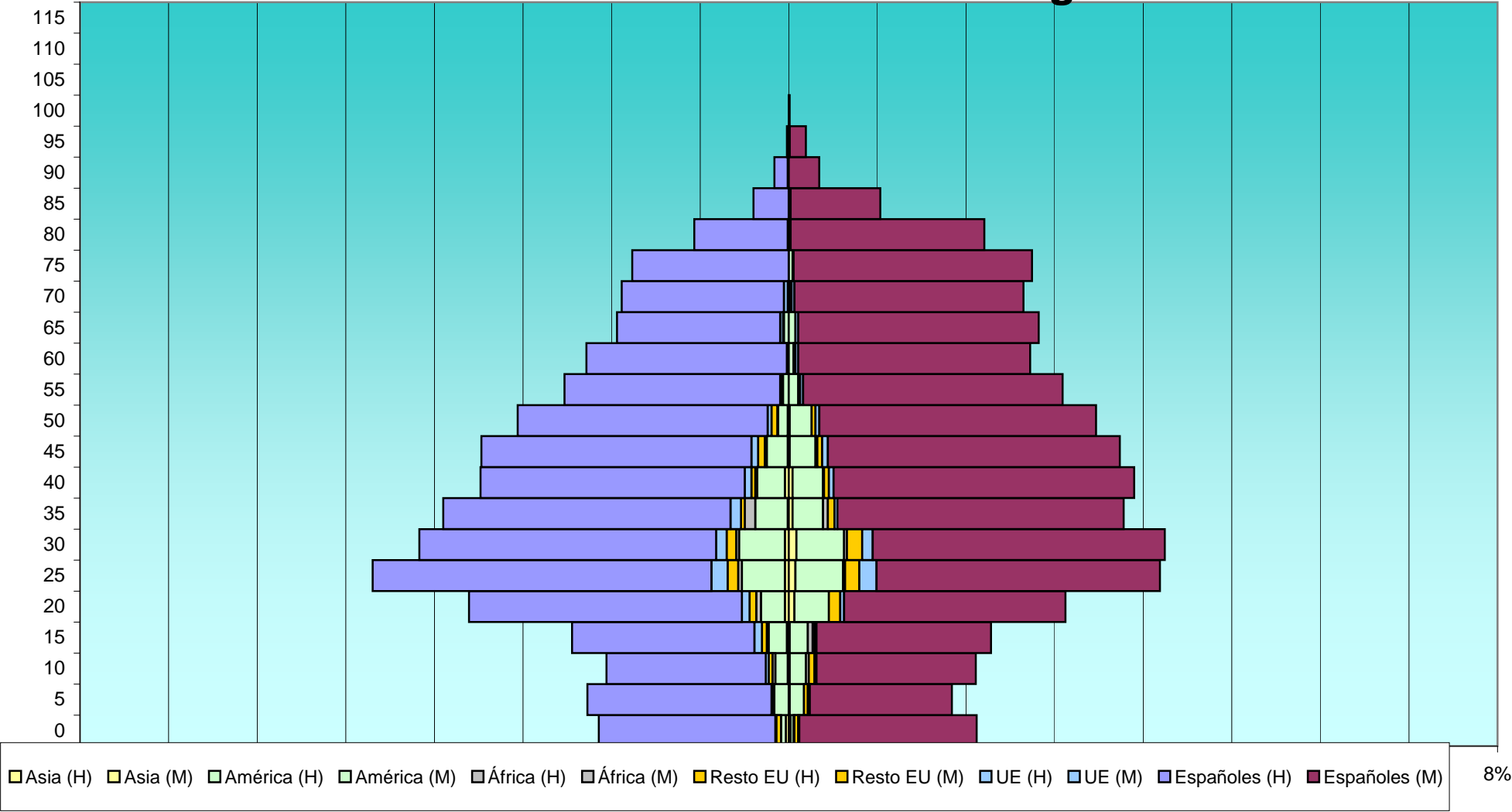
EDAD	Total			Españoles			Extranjeros			Comunitarios			Resto Europa			África			América			Asia		
	H	M	T	H	M	T	H	M	T	H	M	T	H	M	T	H	M	T	H	M	T	H	M	T
MERCADO																								
0	1,9%	1,5%	3,4%	1,6%	1,4%	3,0%	0,3%	0,1%	0,4%	0,1%	0,0%	0,1%	0,0%	0,0%	0,0%	0,0%	0,0%	0,1%	0,1%	0,0%	0,1%	0,0%	0,1%	0,1%
5	1,7%	1,3%	2,9%	1,4%	1,0%	2,4%	0,3%	0,2%	0,5%	0,0%	0,1%	0,1%	0,1%	0,0%	0,1%	0,0%	0,1%	0,1%	0,1%	0,1%	0,3%	0,0%	0,0%	0,0%
10	1,6%	1,5%	3,1%	1,4%	1,3%	2,6%	0,2%	0,3%	0,5%	0,0%	0,0%	0,0%	0,1%	0,0%	0,1%	0,0%	0,0%	0,1%	0,1%	0,2%	0,3%	0,0%	0,0%	0,0%
15	2,2%	1,8%	4,0%	1,8%	1,6%	3,4%	0,4%	0,3%	0,6%	0,1%	0,0%	0,1%	0,1%	0,0%	0,1%	0,0%	0,0%	0,1%	0,2%	0,1%	0,3%	0,0%	0,1%	0,1%
20	2,7%	3,0%	5,7%	2,2%	2,3%	4,5%	0,5%	0,7%	1,2%	0,1%	0,2%	0,3%	0,1%	0,1%	0,1%	0,1%	0,1%	0,1%	0,2%	0,3%	0,6%	0,0%	0,1%	0,1%
25	4,2%	4,2%	8,4%	3,0%	3,0%	6,0%	1,2%	1,2%	2,4%	0,2%	0,3%	0,5%	0,1%	0,1%	0,2%	0,2%	0,1%	0,2%	0,6%	0,7%	1,2%	0,1%	0,1%	0,2%
30	4,2%	4,4%	8,6%	3,0%	3,3%	6,3%	1,2%	1,1%	2,3%	0,2%	0,3%	0,5%	0,1%	0,1%	0,2%	0,2%	0,0%	0,3%	0,6%	0,6%	1,2%	0,1%	0,1%	0,1%
35	4,0%	3,8%	7,8%	2,9%	3,1%	5,9%	1,1%	0,7%	1,9%	0,3%	0,1%	0,4%	0,1%	0,1%	0,2%	0,2%	0,0%	0,2%	0,4%	0,4%	0,8%	0,1%	0,1%	0,2%
40	3,3%	3,7%	7,0%	2,8%	3,1%	5,9%	0,6%	0,6%	1,1%	0,1%	0,1%	0,1%	0,0%	0,1%	0,1%	0,1%	0,0%	0,2%	0,3%	0,4%	0,6%	0,0%	0,1%	0,1%
45	2,7%	3,3%	6,1%	2,3%	2,9%	5,1%	0,4%	0,5%	0,9%	0,1%	0,1%	0,1%	0,1%	0,1%	0,1%	0,1%	0,0%	0,1%	0,2%	0,3%	0,5%	0,0%	0,0%	0,0%
50	2,6%	3,1%	5,7%	2,4%	2,9%	5,2%	0,3%	0,3%	0,5%	0,1%	0,1%	0,1%	0,0%	0,1%	0,1%	0,0%	0,0%	0,1%	0,1%	0,1%	0,2%	0,0%	0,0%	0,0%
55	2,6%	3,4%	6,0%	2,4%	3,1%	5,6%	0,2%	0,2%	0,4%	0,1%	0,1%	0,2%	0,0%	0,0%	0,0%	0,0%	0,0%	0,1%	0,1%	0,1%	0,2%	0,0%	0,0%	0,0%
60	2,8%	3,4%	6,1%	2,7%	3,2%	5,9%	0,1%	0,2%	0,2%	0,0%	0,1%	0,1%	0,0%	0,0%	0,0%	0,0%	0,0%	0,0%	0,0%	0,1%	0,1%	0,0%	0,0%	0,0%
65	2,3%	3,8%	6,0%	2,2%	3,6%	5,9%	0,0%	0,1%	0,1%	0,0%	0,0%	0,1%	0,0%	0,0%	0,0%	0,0%	0,0%	0,0%	0,0%	0,0%	0,0%	0,0%	0,0%	0,0%
70	2,5%	3,2%	5,7%	2,4%	3,2%	5,6%	0,1%	0,0%	0,1%	0,0%	0,0%	0,1%	0,0%	0,0%	0,0%	0,0%	0,0%	0,0%	0,0%	0,0%	0,0%	0,0%	0,0%	0,0%
75	2,1%	3,3%	5,4%	2,0%	3,3%	5,3%	0,0%	0,0%	0,1%	0,0%	0,0%	0,1%	0,0%	0,0%	0,0%	0,0%	0,0%	0,0%	0,0%	0,0%	0,0%	0,0%	0,0%	0,0%
80	1,6%	3,0%	4,6%	1,6%	2,9%	4,6%	0,0%	0,0%	0,0%	0,0%	0,0%	0,0%	0,0%	0,0%	0,0%	0,0%	0,0%	0,0%	0,0%	0,0%	0,0%	0,0%	0,0%	0,0%
85	0,7%	1,7%	2,4%	0,7%	1,6%	2,3%	0,0%	0,0%	0,1%	0,0%	0,0%	0,0%	0,0%	0,0%	0,0%	0,0%	0,0%	0,0%	0,0%	0,0%	0,0%	0,0%	0,0%	0,0%
90	0,2%	0,7%	0,9%	0,2%	0,7%	0,9%	0,0%	0,0%	0,0%	0,0%	0,0%	0,0%	0,0%	0,0%	0,0%	0,0%	0,0%	0,0%	0,0%	0,0%	0,0%	0,0%	0,0%	0,0%
95	0,0%	0,1%	0,1%	0,0%	0,1%	0,1%	0,0%	0,0%	0,0%	0,0%	0,0%	0,0%	0,0%	0,0%	0,0%	0,0%	0,0%	0,0%	0,0%	0,0%	0,0%	0,0%	0,0%	0,0%
100	0,0%	0,0%	0,0%	0,0%	0,0%	0,0%	0,0%	0,0%	0,0%	0,0%	0,0%	0,0%	0,0%	0,0%	0,0%	0,0%	0,0%	0,0%	0,0%	0,0%	0,0%	0,0%	0,0%	0,0%
105	0,0%	0,0%	0,0%	0,0%	0,0%	0,0%	0,0%	0,0%	0,0%	0,0%	0,0%	0,0%	0,0%	0,0%	0,0%	0,0%	0,0%	0,0%	0,0%	0,0%	0,0%	0,0%	0,0%	0,0%
110	0,0%	0,0%	0,0%	0,0%	0,0%	0,0%	0,0%	0,0%	0,0%	0,0%	0,0%	0,0%	0,0%	0,0%	0,0%	0,0%	0,0%	0,0%	0,0%	0,0%	0,0%	0,0%	0,0%	0,0%
115	0,0%	0,0%	0,0%	0,0%	0,0%	0,0%	0,0%	0,0%	0,0%	0,0%	0,0%	0,0%	0,0%	0,0%	0,0%	0,0%	0,0%	0,0%	0,0%	0,0%	0,0%	0,0%	0,0%	0,0%
	45,9%	54,1%	100,0%	39,0%	47,6%	86,7%	6,8%	6,5%	13,3%	1,5%	1,4%	2,9%	0,7%	0,8%	1,4%	1,1%	0,5%	1,7%	3,0%	3,5%	6,4%	0,4%	0,6%	0,9%



EDAD	Total			Españoles			Extranjeros			Comunitarios			Resto Europa			África			América			Asia		
	H	M	T	H	M	T	H	M	T	H	M	T	H	M	T	H	M	T	H	M	T	H	M	T
SAN BLAS - SANTO DOMINGO																								
0	198	198	396	185	186	371	13	12	25	1	1	2	5	4	9	0	1	1	5	3	8	3	2	5
5	212	170	382	193	149	342	19	21	40	0	2	2	1	4	5	2	0	2	15	15	30	0	1	1
10	191	196	387	167	167	334	24	29	53	3	2	5	4	6	10	3	3	6	13	17	30	1	1	2
15	226	213	439	191	183	374	35	30	65	8	2	10	5	2	7	2	5	7	19	19	38	2	1	3
20	337	288	625	286	232	518	51	56	107	8	4	12	7	12	19	5	0	5	25	36	61	4	6	10
25	439	386	825	355	297	652	84	89	173	17	18	35	11	15	26	4	2	6	45	50	95	4	7	11
30	391	390	781	311	306	617	80	84	164	11	11	22	10	16	26	3	3	6	48	50	98	4	8	12
35	365	348	713	301	300	601	64	48	112	11	3	14	4	7	11	11	5	16	34	32	66	1	4	5
40	323	362	685	277	315	592	46	47	93	7	5	12	4	5	9	2	1	3	29	32	61	4	4	8
45	322	347	669	283	306	589	39	41	80	7	6	13	7	5	12	2	2	4	22	27	49	1	1	2
50	284	322	606	262	290	552	22	32	54	4	4	8	6	4	10	1	0	1	10	23	33	1	1	2
55	235	287	522	226	272	498	9	15	24	2	3	5	1	1	2	0	1	1	6	10	16	0	0	0
60	212	253	465	210	243	453	2	10	12	1	3	4	0	1	1	0	1	1	1	5	6	0	0	0
65	180	262	442	171	252	423	9	10	19	3	3	6	1	0	1	0	0	0	5	7	12	0	0	0
70	175	246	421	170	240	410	5	6	11	4	3	7	0	0	0	0	1	1	1	2	3	0	0	0
75	164	255	419	164	250	414	0	5	5	0	1	1	0	0	0	0	0	0	0	4	4	0	0	0
80	99	205	304	98	203	301	1	2	3	0	2	2	0	0	0	0	0	0	1	0	1	0	0	0
85	37	96	133	37	94	131	0	2	2	0	2	2	0	0	0	0	0	0	0	0	0	0	0	0
90	15	32	47	14	32	46	1	0	1	1	0	1	0	0	0	0	0	0	0	0	0	0	0	0
95	2	18	20	1	17	18	1	1	2	1	1	2	0	0	0	0	0	0	0	0	0	0	0	0
100	0	1	1	0	1	1	0	0	0	0	0	0	0	0	0	0	0	0	0	0	0	0	0	0
105	0	0	0	0	0	0	0	0	0	0	0	0	0	0	0	0	0	0	0	0	0	0	0	0
110	0	0	0	0	0	0	0	0	0	0	0	0	0	0	0	0	0	0	0	0	0	0	0	0
115	0	0	0	0	0	0	0	0	0	0	0	0	0	0	0	0	0	0	0	0	0	0	0	0
	4.407	4.875	9.282	3.902	4.335	8.237	505	540	1.045	89	76	165	66	82	148	35	25	60	279	332	611	25	36	61

EDAD	Total			Españoles			Extranjeros			Comunitarios			Resto Europa			África			América			Asia		
	H	M	T	H	M	T	H	M	T	H	M	T	H	M	T	H	M	T	H	M	T	H	M	T
SAN BLAS - SANTO DOMINGO																								
0	2,1%	2,1%	4,3%	2,0%	2,0%	4,0%	0,1%	0,1%	0,3%	0,0%	0,0%	0,0%	0,1%	0,0%	0,1%	0,0%	0,0%	0,0%	0,1%	0,0%	0,1%	0,0%	0,0%	0,1%
5	2,3%	1,8%	4,1%	2,1%	1,6%	3,7%	0,2%	0,2%	0,4%	0,0%	0,0%	0,0%	0,0%	0,0%	0,1%	0,0%	0,0%	0,0%	0,2%	0,2%	0,3%	0,0%	0,0%	0,0%
10	2,1%	2,1%	4,2%	1,8%	1,8%	3,6%	0,3%	0,3%	0,6%	0,0%	0,0%	0,1%	0,0%	0,1%	0,1%	0,0%	0,0%	0,1%	0,1%	0,2%	0,3%	0,0%	0,0%	0,0%
15	2,4%	2,3%	4,7%	2,1%	2,0%	4,0%	0,4%	0,3%	0,7%	0,1%	0,0%	0,1%	0,1%	0,0%	0,1%	0,0%	0,1%	0,1%	0,2%	0,2%	0,4%	0,0%	0,0%	0,0%
20	3,6%	3,1%	6,7%	3,1%	2,5%	5,6%	0,5%	0,6%	1,2%	0,1%	0,0%	0,1%	0,1%	0,1%	0,2%	0,1%	0,0%	0,1%	0,3%	0,4%	0,7%	0,0%	0,1%	0,1%
25	4,7%	4,2%	8,9%	3,8%	3,2%	7,0%	0,9%	1,0%	1,9%	0,2%	0,2%	0,4%	0,1%	0,2%	0,3%	0,0%	0,0%	0,1%	0,5%	0,5%	1,0%	0,0%	0,1%	0,1%
30	4,2%	4,2%	8,4%	3,4%	3,3%	6,6%	0,9%	0,9%	1,8%	0,1%	0,1%	0,2%	0,1%	0,2%	0,3%	0,0%	0,0%	0,1%	0,5%	0,5%	1,1%	0,0%	0,1%	0,1%
35	3,9%	3,7%	7,7%	3,2%	3,2%	6,5%	0,7%	0,5%	1,2%	0,1%	0,0%	0,2%	0,0%	0,1%	0,1%	0,1%	0,1%	0,2%	0,4%	0,3%	0,7%	0,0%	0,0%	0,1%
40	3,5%	3,9%	7,4%	3,0%	3,4%	6,4%	0,5%	0,5%	1,0%	0,1%	0,1%	0,1%	0,0%	0,1%	0,1%	0,0%	0,0%	0,0%	0,3%	0,3%	0,7%	0,0%	0,0%	0,1%
45	3,5%	3,7%	7,2%	3,0%	3,3%	6,3%	0,4%	0,4%	0,9%	0,1%	0,1%	0,1%	0,1%	0,1%	0,1%	0,0%	0,0%	0,0%	0,2%	0,3%	0,5%	0,0%	0,0%	0,0%
50	3,1%	3,5%	6,5%	2,8%	3,1%	5,9%	0,2%	0,3%	0,6%	0,0%	0,0%	0,1%	0,1%	0,0%	0,1%	0,0%	0,0%	0,0%	0,1%	0,2%	0,4%	0,0%	0,0%	0,0%
55	2,5%	3,1%	5,6%	2,4%	2,9%	5,4%	0,1%	0,2%	0,3%	0,0%	0,0%	0,1%	0,0%	0,0%	0,0%	0,0%	0,0%	0,0%	0,1%	0,1%	0,2%	0,0%	0,0%	0,0%
60	2,3%	2,7%	5,0%	2,3%	2,6%	4,9%	0,0%	0,1%	0,1%	0,0%	0,0%	0,0%	0,0%	0,0%	0,0%	0,0%	0,0%	0,0%	0,0%	0,1%	0,1%	0,0%	0,0%	0,0%
65	1,9%	2,8%	4,8%	1,8%	2,7%	4,6%	0,1%	0,1%	0,2%	0,0%	0,0%	0,1%	0,0%	0,0%	0,0%	0,0%	0,0%	0,0%	0,1%	0,1%	0,1%	0,0%	0,0%	0,0%
70	1,9%	2,7%	4,5%	1,8%	2,6%	4,4%	0,1%	0,1%	0,1%	0,0%	0,0%	0,1%	0,0%	0,0%	0,0%	0,0%	0,0%	0,0%	0,0%	0,0%	0,0%	0,0%	0,0%	0,0%
75	1,8%	2,7%	4,5%	1,8%	2,7%	4,5%	0,0%	0,1%	0,1%	0,0%	0,0%	0,0%	0,0%	0,0%	0,0%	0,0%	0,0%	0,0%	0,0%	0,0%	0,0%	0,0%	0,0%	0,0%
80	1,1%	2,2%	3,3%	1,1%	2,2%	3,2%	0,0%	0,0%	0,0%	0,0%	0,0%	0,0%	0,0%	0,0%	0,0%	0,0%	0,0%	0,0%	0,0%	0,0%	0,0%	0,0%	0,0%	0,0%
85	0,4%	1,0%	1,4%	0,4%	1,0%	1,4%	0,0%	0,0%	0,0%	0,0%	0,0%	0,0%	0,0%	0,0%	0,0%	0,0%	0,0%	0,0%	0,0%	0,0%	0,0%	0,0%	0,0%	0,0%
90	0,2%	0,3%	0,5%	0,2%	0,3%	0,5%	0,0%	0,0%	0,0%	0,0%	0,0%	0,0%	0,0%	0,0%	0,0%	0,0%	0,0%	0,0%	0,0%	0,0%	0,0%	0,0%	0,0%	0,0%
95	0,0%	0,2%	0,2%	0,0%	0,2%	0,2%	0,0%	0,0%	0,0%	0,0%	0,0%	0,0%	0,0%	0,0%	0,0%	0,0%	0,0%	0,0%	0,0%	0,0%	0,0%	0,0%	0,0%	0,0%
100	0,0%	0,0%	0,0%	0,0%	0,0%	0,0%	0,0%	0,0%	0,0%	0,0%	0,0%	0,0%	0,0%	0,0%	0,0%	0,0%	0,0%	0,0%	0,0%	0,0%	0,0%	0,0%	0,0%	0,0%
105	0,0%	0,0%	0,0%	0,0%	0,0%	0,0%	0,0%	0,0%	0,0%	0,0%	0,0%	0,0%	0,0%	0,0%	0,0%	0,0%	0,0%	0,0%	0,0%	0,0%	0,0%	0,0%	0,0%	0,0%
110	0,0%	0,0%	0,0%	0,0%	0,0%	0,0%	0,0%	0,0%	0,0%	0,0%	0,0%	0,0%	0,0%	0,0%	0,0%	0,0%	0,0%	0,0%	0,0%	0,0%	0,0%	0,0%	0,0%	0,0%
115	0,0%	0,0%	0,0%	0,0%	0,0%	0,0%	0,0%	0,0%	0,0%	0,0%	0,0%	0,0%	0,0%	0,0%	0,0%	0,0%	0,0%	0,0%	0,0%	0,0%	0,0%	0,0%	0,0%	0,0%
	47,5%	52,5%	100,0%	42,0%	46,7%	88,7%	5,4%	5,8%	11,3%	1,0%	0,8%	1,8%	0,7%	0,9%	1,6%	0,4%	0,3%	0,6%	3,0%	3,6%	6,6%	0,3%	0,4%	0,7%

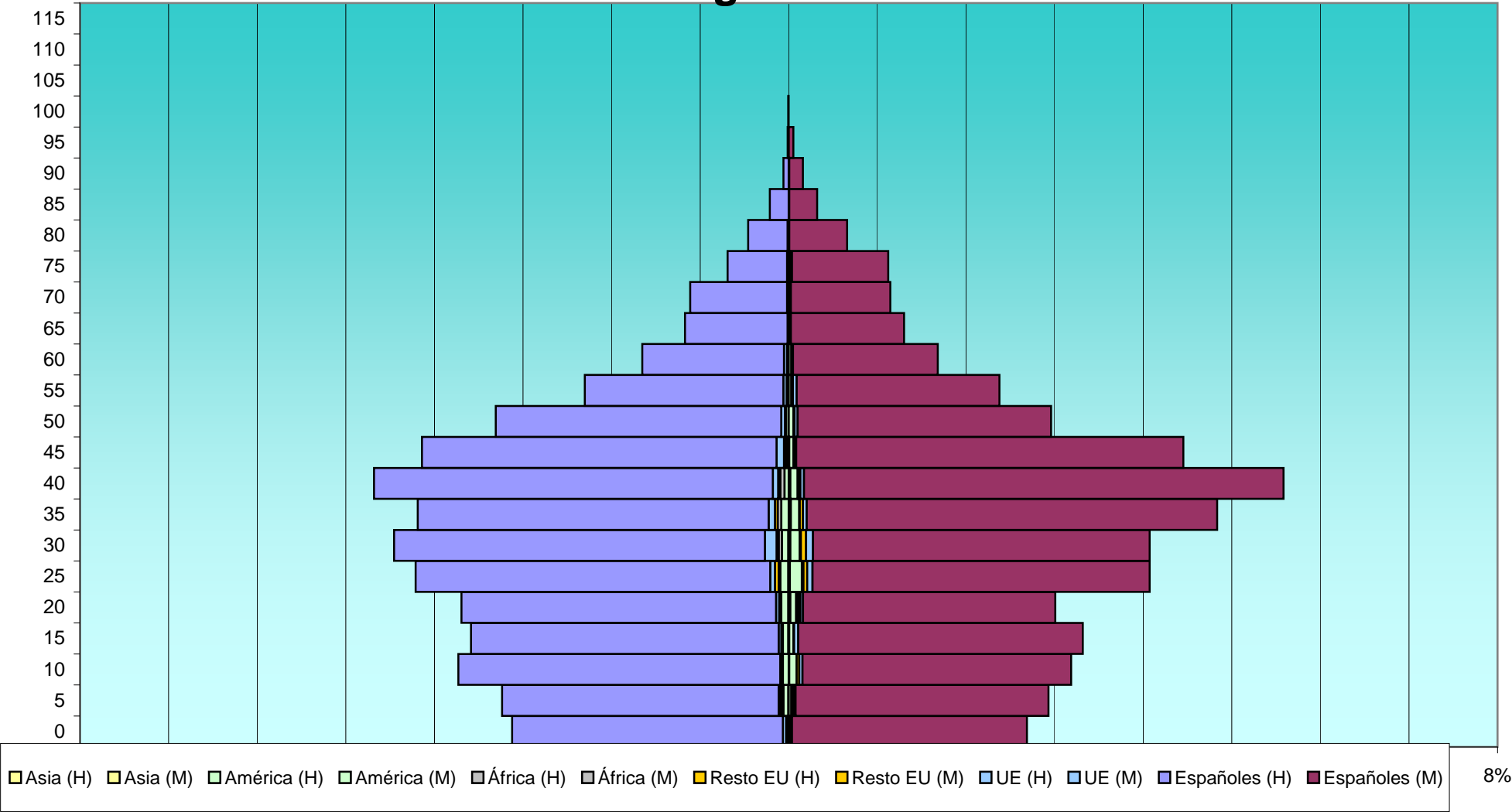
San Blas - Santo Domingo



EDAD	Total			Españoles			Extranjeros			Comunitarios			Resto Europa			África			América			Asia		
	H	M	T	H	M	T	H	M	T	H	M	T	H	M	T	H	M	T	H	M	T	H	M	T
POLIGONO SAN BLAS																								
0	524	453	977	514	446	960	10	7	17	6	1	7	0	2	2	0	1	1	4	2	6	1	0	1
5	543	494	1.037	525	480	1.005	18	14	32	4	4	8	4	4	8	1	0	1	9	5	14	1	0	1
10	628	535	1.163	611	510	1.121	17	25	42	2	6	8	3	5	8	0	0	0	11	14	25	0	1	1
15	603	558	1.161	584	540	1.124	19	18	37	5	8	13	2	1	3	1	0	1	10	8	18	1	1	2
20	623	504	1.127	597	479	1.076	26	25	51	6	5	11	0	4	4	4	4	8	13	11	24	1	3	4
25	709	684	1.393	673	640	1.313	36	44	80	9	10	19	7	7	14	3	3	6	15	23	38	1	2	3
30	751	683	1.434	704	639	1.343	47	44	91	22	13	35	4	10	14	6	2	8	12	18	30	1	3	4
35	708	809	1.517	666	779	1.445	42	30	72	12	7	19	5	6	11	7	1	8	14	16	30	0	4	4
40	790	936	1.726	757	910	1.667	33	26	59	10	7	17	4	4	8	8	1	9	8	14	22	0	3	3
45	697	748	1.445	673	735	1.408	24	13	37	14	2	16	2	3	5	3	0	3	4	8	12	0	1	1
50	556	498	1.054	542	481	1.023	14	17	31	7	6	13	0	2	2	2	0	2	5	9	14	0	0	0
55	387	400	787	377	385	762	10	15	25	6	7	13	0	2	2	0	1	1	4	5	9	0	0	0
60	278	283	561	269	275	544	9	8	17	6	2	8	0	0	0	1	1	2	2	5	7	0	0	0
65	197	219	416	195	215	410	2	4	6	1	1	2	0	0	0	0	0	0	0	2	2	1	1	2
70	187	193	380	184	189	373	3	4	7	1	1	2	0	0	0	0	1	1	2	2	4	0	0	0
75	116	189	305	113	183	296	3	6	9	1	0	1	0	1	1	1	1	2	1	4	5	0	0	0
80	77	111	188	75	110	185	2	1	3	1	1	2	0	0	0	1	0	1	0	0	0	0	0	0
85	36	54	90	36	53	89	0	1	1	0	0	0	0	0	0	0	0	0	0	1	1	0	0	0
90	10	27	37	10	26	36	0	1	1	0	1	1	0	0	0	0	0	0	0	0	0	0	0	0
95	2	9	11	2	9	11	0	0	0	0	0	0	0	0	0	0	0	0	0	0	0	0	0	0
100	1	0	1	1	0	1	0	0	0	0	0	0	0	0	0	0	0	0	0	0	0	0	0	0
105	0	0	0	0	0	0	0	0	0	0	0	0	0	0	0	0	0	0	0	0	0	0	0	0
110	0	0	0	0	0	0	0	0	0	0	0	0	0	0	0	0	0	0	0	0	0	0	0	0
115	0	0	0	0	0	0	0	0	0	0	0	0	0	0	0	0	0	0	0	0	0	0	0	0
	8.423	8.387	16.810	8.108	8.084	16.192	315	303	618	113	82	195	31	51	82	38	16	54	114	147	261	7	19	26

EDAD	Total			Españoles			Extranjeros			Comunitarios			Resto Europa			África			América			Asia		
	H	M	T	H	M	T	H	M	T	H	M	T	H	M	T	H	M	T	H	M	T	H	M	T
POLIGONO SAN BLAS																								
0	3,1%	2,7%	5,8%	3,1%	2,7%	5,7%	0,1%	0,0%	0,1%	0,0%	0,0%	0,0%	0,0%	0,0%	0,0%	0,0%	0,0%	0,0%	0,0%	0,0%	0,0%	0,0%	0,0%	0,0%
5	3,2%	2,9%	6,2%	3,1%	2,9%	6,0%	0,1%	0,1%	0,2%	0,0%	0,0%	0,0%	0,0%	0,0%	0,0%	0,0%	0,0%	0,0%	0,1%	0,0%	0,1%	0,0%	0,0%	0,0%
10	3,7%	3,2%	6,9%	3,6%	3,0%	6,7%	0,1%	0,1%	0,2%	0,0%	0,0%	0,0%	0,0%	0,0%	0,0%	0,0%	0,0%	0,0%	0,1%	0,1%	0,1%	0,0%	0,0%	0,0%
15	3,6%	3,3%	6,9%	3,5%	3,2%	6,7%	0,1%	0,1%	0,2%	0,0%	0,0%	0,1%	0,0%	0,0%	0,0%	0,0%	0,0%	0,0%	0,1%	0,0%	0,1%	0,0%	0,0%	0,0%
20	3,7%	3,0%	6,7%	3,6%	2,8%	6,4%	0,2%	0,1%	0,3%	0,0%	0,0%	0,1%	0,0%	0,0%	0,0%	0,0%	0,0%	0,0%	0,1%	0,1%	0,1%	0,0%	0,0%	0,0%
25	4,2%	4,1%	8,3%	4,0%	3,8%	7,8%	0,2%	0,3%	0,5%	0,1%	0,1%	0,1%	0,0%	0,0%	0,1%	0,0%	0,0%	0,0%	0,1%	0,1%	0,2%	0,0%	0,0%	0,0%
30	4,5%	4,1%	8,5%	4,2%	3,8%	8,0%	0,3%	0,3%	0,5%	0,1%	0,1%	0,2%	0,0%	0,1%	0,1%	0,0%	0,0%	0,0%	0,1%	0,1%	0,2%	0,0%	0,0%	0,0%
35	4,2%	4,8%	9,0%	4,0%	4,6%	8,6%	0,2%	0,2%	0,4%	0,1%	0,0%	0,1%	0,0%	0,0%	0,1%	0,0%	0,0%	0,0%	0,1%	0,1%	0,2%	0,0%	0,0%	0,0%
40	4,7%	5,6%	10,3%	4,5%	5,4%	9,9%	0,2%	0,2%	0,4%	0,1%	0,0%	0,1%	0,0%	0,0%	0,0%	0,0%	0,0%	0,1%	0,0%	0,1%	0,0%	0,0%	0,0%	0,0%
45	4,1%	4,4%	8,6%	4,0%	4,4%	8,4%	0,1%	0,1%	0,2%	0,1%	0,0%	0,1%	0,0%	0,0%	0,0%	0,0%	0,0%	0,0%	0,0%	0,0%	0,1%	0,0%	0,0%	0,0%
50	3,3%	3,0%	6,3%	3,2%	2,9%	6,1%	0,1%	0,1%	0,2%	0,0%	0,0%	0,1%	0,0%	0,0%	0,0%	0,0%	0,0%	0,0%	0,0%	0,1%	0,1%	0,0%	0,0%	0,0%
55	2,3%	2,4%	4,7%	2,2%	2,3%	4,5%	0,1%	0,1%	0,1%	0,0%	0,0%	0,1%	0,0%	0,0%	0,0%	0,0%	0,0%	0,0%	0,0%	0,0%	0,1%	0,0%	0,0%	0,0%
60	1,7%	1,7%	3,3%	1,6%	1,6%	3,2%	0,1%	0,0%	0,1%	0,0%	0,0%	0,0%	0,0%	0,0%	0,0%	0,0%	0,0%	0,0%	0,0%	0,0%	0,0%	0,0%	0,0%	0,0%
65	1,2%	1,3%	2,5%	1,2%	1,3%	2,4%	0,0%	0,0%	0,0%	0,0%	0,0%	0,0%	0,0%	0,0%	0,0%	0,0%	0,0%	0,0%	0,0%	0,0%	0,0%	0,0%	0,0%	0,0%
70	1,1%	1,1%	2,3%	1,1%	1,1%	2,2%	0,0%	0,0%	0,0%	0,0%	0,0%	0,0%	0,0%	0,0%	0,0%	0,0%	0,0%	0,0%	0,0%	0,0%	0,0%	0,0%	0,0%	0,0%
75	0,7%	1,1%	1,8%	0,7%	1,1%	1,8%	0,0%	0,0%	0,1%	0,0%	0,0%	0,0%	0,0%	0,0%	0,0%	0,0%	0,0%	0,0%	0,0%	0,0%	0,0%	0,0%	0,0%	0,0%
80	0,5%	0,7%	1,1%	0,4%	0,7%	1,1%	0,0%	0,0%	0,0%	0,0%	0,0%	0,0%	0,0%	0,0%	0,0%	0,0%	0,0%	0,0%	0,0%	0,0%	0,0%	0,0%	0,0%	0,0%
85	0,2%	0,3%	0,5%	0,2%	0,3%	0,5%	0,0%	0,0%	0,0%	0,0%	0,0%	0,0%	0,0%	0,0%	0,0%	0,0%	0,0%	0,0%	0,0%	0,0%	0,0%	0,0%	0,0%	0,0%
90	0,1%	0,2%	0,2%	0,1%	0,2%	0,2%	0,0%	0,0%	0,0%	0,0%	0,0%	0,0%	0,0%	0,0%	0,0%	0,0%	0,0%	0,0%	0,0%	0,0%	0,0%	0,0%	0,0%	0,0%
95	0,0%	0,1%	0,1%	0,0%	0,1%	0,1%	0,0%	0,0%	0,0%	0,0%	0,0%	0,0%	0,0%	0,0%	0,0%	0,0%	0,0%	0,0%	0,0%	0,0%	0,0%	0,0%	0,0%	0,0%
100	0,0%	0,0%	0,0%	0,0%	0,0%	0,0%	0,0%	0,0%	0,0%	0,0%	0,0%	0,0%	0,0%	0,0%	0,0%	0,0%	0,0%	0,0%	0,0%	0,0%	0,0%	0,0%	0,0%	0,0%
105	0,0%	0,0%	0,0%	0,0%	0,0%	0,0%	0,0%	0,0%	0,0%	0,0%	0,0%	0,0%	0,0%	0,0%	0,0%	0,0%	0,0%	0,0%	0,0%	0,0%	0,0%	0,0%	0,0%	0,0%
110	0,0%	0,0%	0,0%	0,0%	0,0%	0,0%	0,0%	0,0%	0,0%	0,0%	0,0%	0,0%	0,0%	0,0%	0,0%	0,0%	0,0%	0,0%	0,0%	0,0%	0,0%	0,0%	0,0%	0,0%
115	0,0%	0,0%	0,0%	0,0%	0,0%	0,0%	0,0%	0,0%	0,0%	0,0%	0,0%	0,0%	0,0%	0,0%	0,0%	0,0%	0,0%	0,0%	0,0%	0,0%	0,0%	0,0%	0,0%	0,0%
	50,1%	49,9%	100,0%	48,2%	48,1%	96,3%	1,9%	1,8%	3,7%	0,7%	0,5%	1,2%	0,2%	0,3%	0,5%	0,2%	0,1%	0,3%	0,7%	0,9%	1,6%	0,0%	0,1%	0,2%

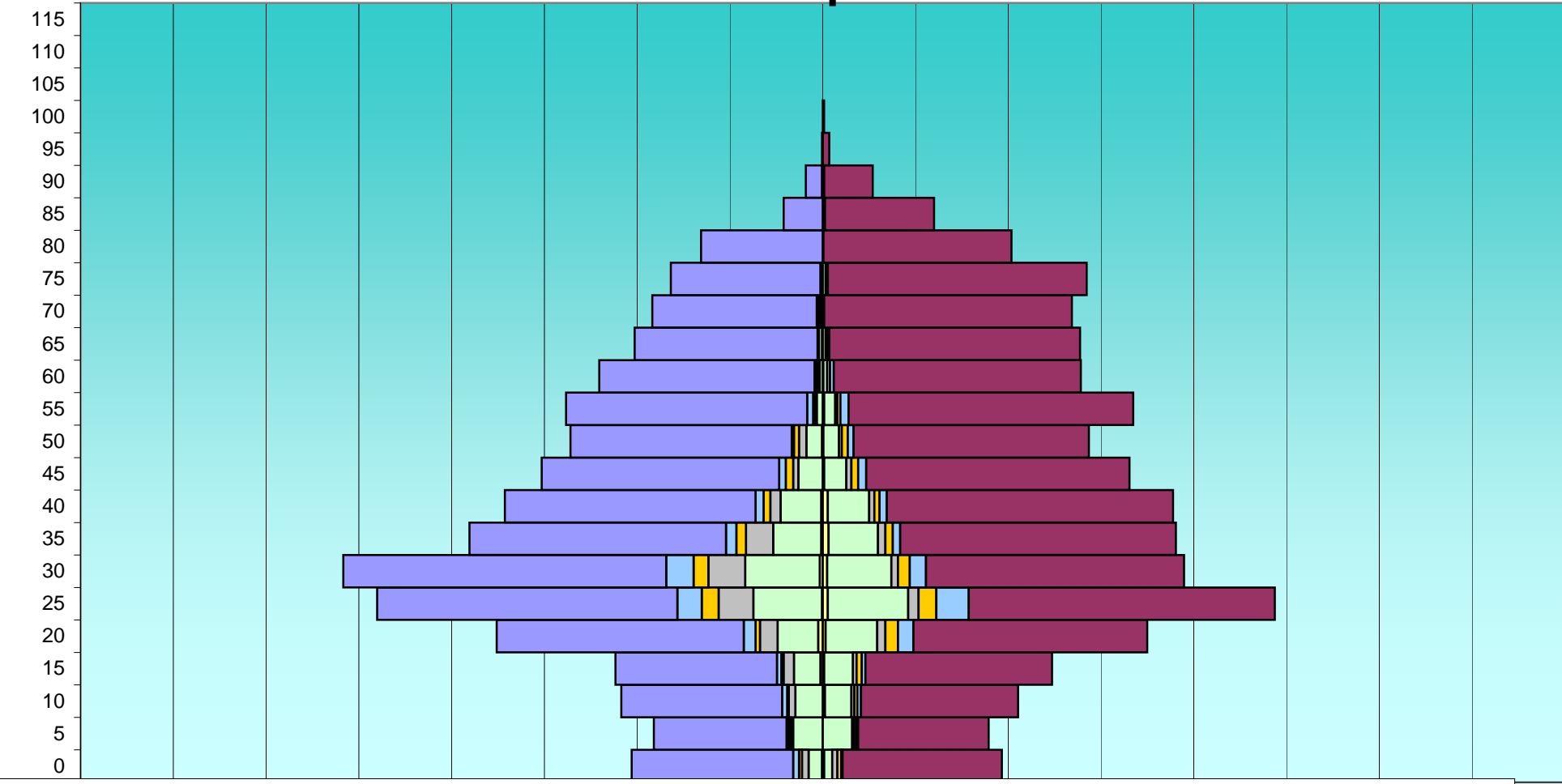
Polígono San Blas



EDAD	Total			Españoles			Extranjeros			Comunitarios			Resto Europa			África			América			Asia		
	H	M	T	H	M	T	H	M	T	H	M	T	H	M	T	H	M	T	H	M	T	H	M	T
CAMPOAMOR																								
0	260	242	502	219	216	435	41	26	67	8	2	10	4	5	9	9	7	16	18	11	29	1	2	3
5	229	225	454	180	177	357	49	48	97	3	3	6	3	3	6	3	2	5	40	40	80	0	0	0
10	276	262	538	218	213	431	58	49	107	7	5	12	2	4	6	9	4	13	37	36	73	0	3	3
15	280	312	592	219	253	472	61	59	120	6	5	11	3	7	10	14	5	19	36	39	75	3	2	5
20	440	442	882	335	317	652	105	125	230	16	21	37	6	17	23	24	11	35	55	70	125	6	4	10
25	610	607	1.217	407	415	822	203	192	395	33	44	77	23	24	47	47	14	61	93	109	202	1	7	8
30	652	488	1.140	438	350	788	214	138	352	37	22	59	20	16	36	50	9	59	101	87	188	4	6	10
35	485	473	958	348	374	722	137	99	236	14	10	24	13	10	23	37	10	47	65	67	132	2	8	10
40	436	470	906	340	388	728	96	82	178	11	10	21	9	7	16	14	7	21	55	56	111	2	7	9
45	383	414	797	322	357	679	61	57	118	9	11	20	10	9	19	7	7	14	33	30	63	0	2	2
50	342	361	703	300	319	619	42	42	84	3	8	11	7	8	15	10	4	14	21	21	42	1	1	2
55	350	419	769	327	386	713	23	33	56	8	11	19	3	4	7	2	3	5	8	15	23	0	2	2
60	304	349	653	292	335	627	12	14	26	3	5	8	2	0	2	2	4	6	4	5	9	0	1	1
65	254	350	604	248	340	588	6	10	16	2	3	5	0	1	1	0	1	1	4	4	8	1	0	1
70	231	338	569	223	336	559	8	2	10	3	0	3	0	0	0	3	0	3	2	2	4	0	0	0
75	206	358	564	203	351	554	3	7	10	1	2	3	0	0	0	1	1	2	1	4	5	0	0	0
80	165	256	421	165	255	420	0	1	1	0	1	1	0	0	0	0	0	0	0	0	0	0	0	0
85	53	151	204	53	148	201	0	3	3	0	1	1	0	0	0	0	1	1	0	1	1	0	0	0
90	23	68	91	22	66	88	1	2	3	1	1	2	0	0	0	0	0	0	0	1	1	0	0	0
95	1	9	10	1	9	10	0	0	0	0	0	0	0	0	0	0	0	0	0	0	0	0	0	0
100	0	2	2	0	2	2	0	0	0	0	0	0	0	0	0	0	0	0	0	0	0	0	0	0
105	0	0	0	0	0	0	0	0	0	0	0	0	0	0	0	0	0	0	0	0	0	0	0	0
110	0	0	0	0	0	0	0	0	0	0	0	0	0	0	0	0	0	0	0	0	0	0	0	0
115	0	0	0	0	0	0	0	0	0	0	0	0	0	0	0	0	0	0	0	0	0	0	0	0
	5.980	6.596	12.576	4.860	5.607	10.467	1.120	989	2.109	165	165	330	105	115	220	232	90	322	573	598	1.171	21	45	66

EDAD	Total			Españoles			Extranjeros			Comunitarios			Resto Europa			África			América			Asia		
	H	M	T	H	M	T	H	M	T	H	M	T	H	M	T	H	M	T	H	M	T	H	M	T
CAMPOAMOR																								
0	2,1%	1,9%	4,0%	1,7%	1,7%	3,5%	0,3%	0,2%	0,5%	0,1%	0,0%	0,1%	0,0%	0,0%	0,1%	0,1%	0,1%	0,1%	0,1%	0,1%	0,2%	0,0%	0,0%	0,0%
5	1,8%	1,8%	3,6%	1,4%	1,4%	2,8%	0,4%	0,4%	0,8%	0,0%	0,0%	0,0%	0,0%	0,0%	0,0%	0,0%	0,0%	0,0%	0,3%	0,3%	0,6%	0,0%	0,0%	0,0%
10	2,2%	2,1%	4,3%	1,7%	1,7%	3,4%	0,5%	0,4%	0,9%	0,1%	0,0%	0,1%	0,0%	0,0%	0,0%	0,1%	0,0%	0,1%	0,3%	0,3%	0,6%	0,0%	0,0%	0,0%
15	2,2%	2,5%	4,7%	1,7%	2,0%	3,8%	0,5%	0,5%	1,0%	0,0%	0,0%	0,1%	0,0%	0,1%	0,1%	0,1%	0,0%	0,2%	0,3%	0,3%	0,6%	0,0%	0,0%	0,0%
20	3,5%	3,5%	7,0%	2,7%	2,5%	5,2%	0,8%	1,0%	1,8%	0,1%	0,2%	0,3%	0,0%	0,1%	0,2%	0,2%	0,1%	0,3%	0,4%	0,6%	1,0%	0,0%	0,0%	0,1%
25	4,9%	4,8%	9,7%	3,2%	3,3%	6,5%	1,6%	1,5%	3,1%	0,3%	0,3%	0,6%	0,2%	0,2%	0,4%	0,4%	0,1%	0,5%	0,7%	0,9%	1,6%	0,0%	0,1%	0,1%
30	5,2%	3,9%	9,1%	3,5%	2,8%	6,3%	1,7%	1,1%	2,8%	0,3%	0,2%	0,5%	0,2%	0,1%	0,3%	0,4%	0,1%	0,5%	0,8%	0,7%	1,5%	0,0%	0,0%	0,1%
35	3,9%	3,8%	7,6%	2,8%	3,0%	5,7%	1,1%	0,8%	1,9%	0,1%	0,1%	0,2%	0,1%	0,1%	0,2%	0,3%	0,1%	0,4%	0,5%	0,5%	1,0%	0,0%	0,1%	0,1%
40	3,5%	3,7%	7,2%	2,7%	3,1%	5,8%	0,8%	0,7%	1,4%	0,1%	0,1%	0,2%	0,1%	0,1%	0,1%	0,1%	0,1%	0,2%	0,4%	0,4%	0,9%	0,0%	0,1%	0,1%
45	3,0%	3,3%	6,3%	2,6%	2,8%	5,4%	0,5%	0,5%	0,9%	0,1%	0,1%	0,2%	0,1%	0,1%	0,2%	0,1%	0,1%	0,1%	0,3%	0,2%	0,5%	0,0%	0,0%	0,0%
50	2,7%	2,9%	5,6%	2,4%	2,5%	4,9%	0,3%	0,3%	0,7%	0,0%	0,1%	0,1%	0,1%	0,1%	0,1%	0,1%	0,0%	0,1%	0,2%	0,2%	0,3%	0,0%	0,0%	0,0%
55	2,8%	3,3%	6,1%	2,6%	3,1%	5,7%	0,2%	0,3%	0,4%	0,1%	0,1%	0,2%	0,0%	0,0%	0,1%	0,0%	0,0%	0,0%	0,1%	0,1%	0,2%	0,0%	0,0%	0,0%
60	2,4%	2,8%	5,2%	2,3%	2,7%	5,0%	0,1%	0,1%	0,2%	0,0%	0,0%	0,1%	0,0%	0,0%	0,0%	0,0%	0,0%	0,0%	0,0%	0,0%	0,1%	0,0%	0,0%	0,0%
65	2,0%	2,8%	4,8%	2,0%	2,7%	4,7%	0,0%	0,1%	0,1%	0,0%	0,0%	0,0%	0,0%	0,0%	0,0%	0,0%	0,0%	0,0%	0,0%	0,0%	0,1%	0,0%	0,0%	0,0%
70	1,8%	2,7%	4,5%	1,8%	2,7%	4,4%	0,1%	0,0%	0,1%	0,0%	0,0%	0,0%	0,0%	0,0%	0,0%	0,0%	0,0%	0,0%	0,0%	0,0%	0,0%	0,0%	0,0%	0,0%
75	1,6%	2,8%	4,5%	1,6%	2,8%	4,4%	0,0%	0,1%	0,1%	0,0%	0,0%	0,0%	0,0%	0,0%	0,0%	0,0%	0,0%	0,0%	0,0%	0,0%	0,0%	0,0%	0,0%	0,0%
80	1,3%	2,0%	3,3%	1,3%	2,0%	3,3%	0,0%	0,0%	0,0%	0,0%	0,0%	0,0%	0,0%	0,0%	0,0%	0,0%	0,0%	0,0%	0,0%	0,0%	0,0%	0,0%	0,0%	0,0%
85	0,4%	1,2%	1,6%	0,4%	1,2%	1,6%	0,0%	0,0%	0,0%	0,0%	0,0%	0,0%	0,0%	0,0%	0,0%	0,0%	0,0%	0,0%	0,0%	0,0%	0,0%	0,0%	0,0%	0,0%
90	0,2%	0,5%	0,7%	0,2%	0,5%	0,7%	0,0%	0,0%	0,0%	0,0%	0,0%	0,0%	0,0%	0,0%	0,0%	0,0%	0,0%	0,0%	0,0%	0,0%	0,0%	0,0%	0,0%	0,0%
95	0,0%	0,1%	0,1%	0,0%	0,1%	0,1%	0,0%	0,0%	0,0%	0,0%	0,0%	0,0%	0,0%	0,0%	0,0%	0,0%	0,0%	0,0%	0,0%	0,0%	0,0%	0,0%	0,0%	0,0%
100	0,0%	0,0%	0,0%	0,0%	0,0%	0,0%	0,0%	0,0%	0,0%	0,0%	0,0%	0,0%	0,0%	0,0%	0,0%	0,0%	0,0%	0,0%	0,0%	0,0%	0,0%	0,0%	0,0%	0,0%
105	0,0%	0,0%	0,0%	0,0%	0,0%	0,0%	0,0%	0,0%	0,0%	0,0%	0,0%	0,0%	0,0%	0,0%	0,0%	0,0%	0,0%	0,0%	0,0%	0,0%	0,0%	0,0%	0,0%	0,0%
110	0,0%	0,0%	0,0%	0,0%	0,0%	0,0%	0,0%	0,0%	0,0%	0,0%	0,0%	0,0%	0,0%	0,0%	0,0%	0,0%	0,0%	0,0%	0,0%	0,0%	0,0%	0,0%	0,0%	0,0%
115	0,0%	0,0%	0,0%	0,0%	0,0%	0,0%	0,0%	0,0%	0,0%	0,0%	0,0%	0,0%	0,0%	0,0%	0,0%	0,0%	0,0%	0,0%	0,0%	0,0%	0,0%	0,0%	0,0%	0,0%
	47,6%	52,4%	100,0%	38,6%	44,6%	83,2%	8,9%	7,9%	16,8%	1,3%	1,3%	2,6%	0,8%	0,9%	1,7%	1,8%	0,7%	2,6%	4,6%	4,8%	9,3%	0,2%	0,4%	0,5%

Campoamor



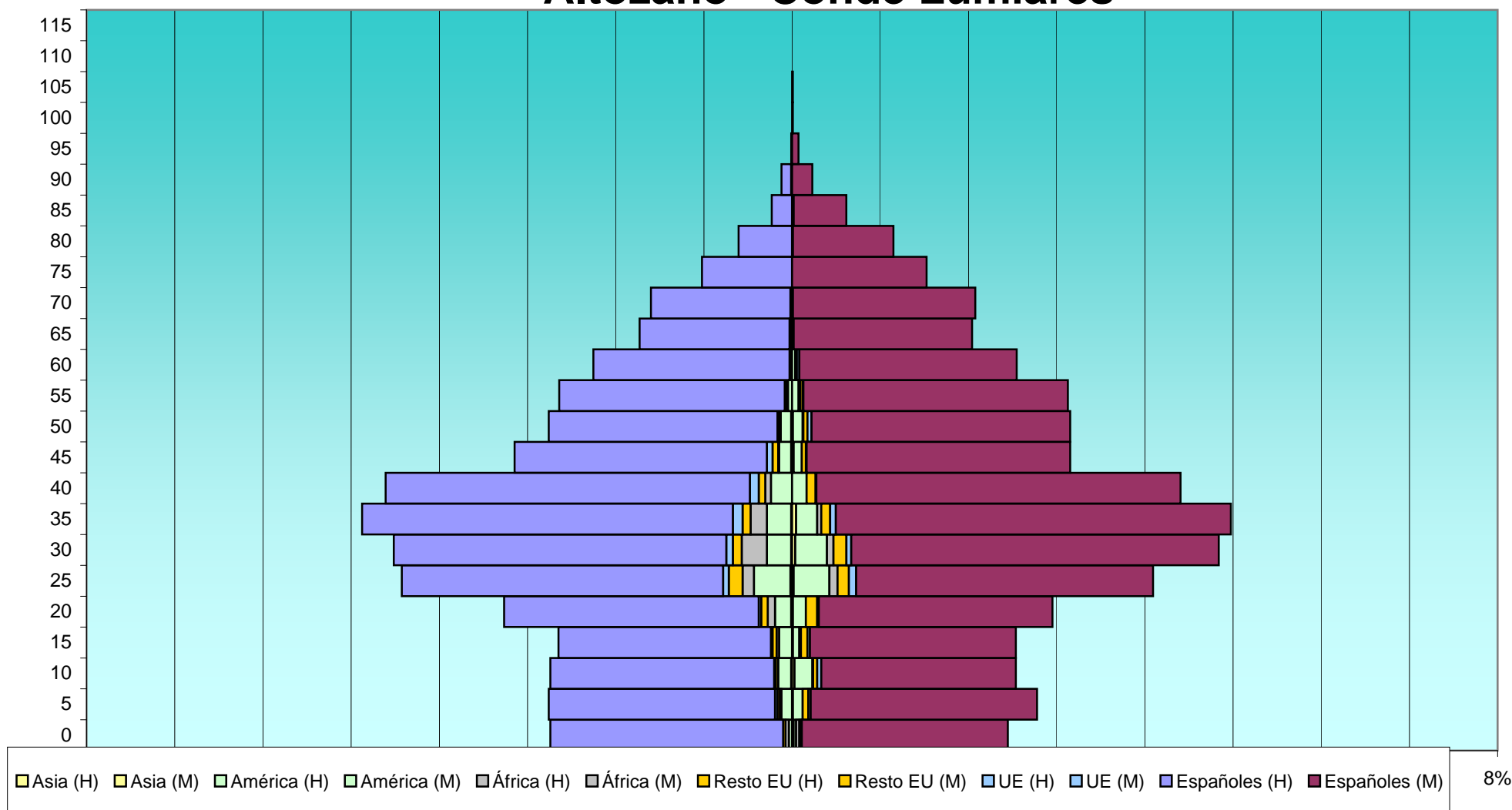
Asia (H) Asia (M) América (H) América (M) África (H) África (M) Resto EU (H) Resto EU (M) UE (H) UE (M) Españoles (H) Españoles (M)

8%

EDAD	Total			Españoles			Extranjeros			Comunitarios			Resto Europa			África			América			Asia		
	H	M	T	H	M	T	H	M	T	H	M	T	H	M	T	H	M	T	H	M	T	H	M	T
ALTOZANO - CONDE LUMIARES																								
0	300	264	564	287	254	541	13	10	23	0	1	1	3	2	5	4	4	8	4	3	7	0	2	2
5	301	301	602	279	279	558	22	22	44	3	3	6	3	7	10	2	0	2	13	12	25	0	1	1
10	300	274	574	276	240	516	24	34	58	2	5	7	3	5	8	0	1	1	16	22	38	1	3	4
15	289	275	564	262	254	516	27	21	48	2	3	5	5	8	13	3	2	5	16	8	24	0	1	1
20	355	321	676	314	288	602	41	33	74	3	2	5	8	14	22	9	0	9	20	16	36	1	1	2
25	481	445	926	396	366	762	85	79	164	7	9	16	17	14	31	14	10	24	45	44	89	2	2	4
30	494	523	1.017	410	453	863	84	70	154	8	6	14	11	16	27	31	8	39	30	39	69	1	4	5
35	534	537	1.071	457	487	944	77	50	127	12	7	19	10	11	21	20	5	25	30	26	56	1	5	6
40	501	479	980	449	449	898	52	30	82	11	1	12	8	11	19	7	0	7	26	18	44	0	0	0
45	343	342	685	311	325	636	32	17	49	7	1	8	7	5	12	1	0	1	15	10	25	1	2	3
50	300	343	643	282	319	601	18	24	42	1	5	6	2	5	7	1	1	2	13	12	25	1	1	2
55	287	340	627	278	326	604	9	14	23	1	1	2	2	3	5	1	2	3	5	8	13	0	0	0
60	245	277	522	242	268	510	3	9	12	1	3	4	0	2	2	0	0	0	2	4	6	0	0	0
65	188	222	410	185	220	405	3	2	5	0	1	1	1	0	1	1	0	1	1	1	2	0	0	0
70	173	227	400	172	225	397	1	2	3	1	1	2	0	0	0	0	0	0	0	0	0	1	0	1
75	111	166	277	111	166	277	0	0	0	0	0	0	0	0	0	0	0	0	0	0	0	0	0	0
80	66	125	191	66	124	190	0	1	1	0	0	0	0	0	0	0	0	0	0	1	1	0	0	0
85	25	67	92	25	65	90	0	2	2	0	1	1	0	0	0	0	0	0	0	1	1	0	0	0
90	13	25	38	12	25	37	1	0	1	0	0	0	0	0	0	0	0	0	1	0	1	0	0	0
95	1	8	9	1	8	9	0	0	0	0	0	0	0	0	0	0	0	0	0	0	0	0	0	0
100	0	1	1	0	1	1	0	0	0	0	0	0	0	0	0	0	0	0	0	0	0	0	0	0
105	0	1	1	0	1	1	0	0	0	0	0	0	0	0	0	0	0	0	0	0	0	0	0	0
110	0	0	0	0	0	0	0	0	0	0	0	0	0	0	0	0	0	0	0	0	0	0	0	0
115	0	0	0	0	0	0	0	0	0	0	0	0	0	0	0	0	0	0	0	0	0	0	0	0
	5.307	5.563	10.870	4.815	5.143	9.958	492	420	912	59	50	109	80	103	183	94	33	127	237	225	462	9	22	31

EDAD	Total			Españoles			Extranjeros			Comunitarios			Resto Europa			África			América			Asia		
	H	M	T	H	M	T	H	M	T	H	M	T	H	M	T	H	M	T	H	M	T	H	M	T
ALTOZANO - CONDE LUMIARES																								
0	2,8%	2,4%	5,2%	2,6%	2,3%	5,0%	0,1%	0,1%	0,2%	0,0%	0,0%	0,0%	0,0%	0,0%	0,0%	0,0%	0,0%	0,1%	0,0%	0,1%	0,0%	0,0%	0,0%	0,0%
5	2,8%	2,8%	5,5%	2,6%	2,6%	5,1%	0,2%	0,2%	0,4%	0,0%	0,0%	0,1%	0,0%	0,1%	0,1%	0,0%	0,0%	0,0%	0,1%	0,1%	0,2%	0,0%	0,0%	0,0%
10	2,8%	2,5%	5,3%	2,5%	2,2%	4,7%	0,2%	0,3%	0,5%	0,0%	0,0%	0,1%	0,0%	0,0%	0,1%	0,0%	0,0%	0,0%	0,1%	0,2%	0,3%	0,0%	0,0%	0,0%
15	2,7%	2,5%	5,2%	2,4%	2,3%	4,7%	0,2%	0,2%	0,4%	0,0%	0,0%	0,0%	0,0%	0,1%	0,1%	0,0%	0,0%	0,0%	0,1%	0,1%	0,2%	0,0%	0,0%	0,0%
20	3,3%	3,0%	6,2%	2,9%	2,6%	5,5%	0,4%	0,3%	0,7%	0,0%	0,0%	0,0%	0,1%	0,1%	0,2%	0,1%	0,0%	0,1%	0,2%	0,1%	0,3%	0,0%	0,0%	0,0%
25	4,4%	4,1%	8,5%	3,6%	3,4%	7,0%	0,8%	0,7%	1,5%	0,1%	0,1%	0,1%	0,2%	0,1%	0,3%	0,1%	0,1%	0,2%	0,4%	0,4%	0,8%	0,0%	0,0%	0,0%
30	4,5%	4,8%	9,4%	3,8%	4,2%	7,9%	0,8%	0,6%	1,4%	0,1%	0,1%	0,1%	0,1%	0,1%	0,2%	0,3%	0,1%	0,4%	0,3%	0,4%	0,6%	0,0%	0,0%	0,0%
35	4,9%	4,9%	9,9%	4,2%	4,5%	8,7%	0,7%	0,5%	1,2%	0,1%	0,1%	0,2%	0,1%	0,1%	0,2%	0,2%	0,0%	0,2%	0,3%	0,2%	0,5%	0,0%	0,0%	0,1%
40	4,6%	4,4%	9,0%	4,1%	4,1%	8,3%	0,5%	0,3%	0,8%	0,1%	0,0%	0,1%	0,1%	0,1%	0,2%	0,1%	0,0%	0,1%	0,2%	0,2%	0,4%	0,0%	0,0%	0,0%
45	3,2%	3,1%	6,3%	2,9%	3,0%	5,9%	0,3%	0,2%	0,5%	0,1%	0,0%	0,1%	0,1%	0,0%	0,1%	0,0%	0,0%	0,0%	0,1%	0,1%	0,2%	0,0%	0,0%	0,0%
50	2,8%	3,2%	5,9%	2,6%	2,9%	5,5%	0,2%	0,2%	0,4%	0,0%	0,0%	0,1%	0,0%	0,0%	0,1%	0,0%	0,0%	0,0%	0,1%	0,1%	0,2%	0,0%	0,0%	0,0%
55	2,6%	3,1%	5,8%	2,6%	3,0%	5,6%	0,1%	0,1%	0,2%	0,0%	0,0%	0,0%	0,0%	0,0%	0,0%	0,0%	0,0%	0,0%	0,0%	0,1%	0,1%	0,0%	0,0%	0,0%
60	2,3%	2,5%	4,8%	2,2%	2,5%	4,7%	0,0%	0,1%	0,1%	0,0%	0,0%	0,0%	0,0%	0,0%	0,0%	0,0%	0,0%	0,0%	0,0%	0,0%	0,1%	0,0%	0,0%	0,0%
65	1,7%	2,0%	3,8%	1,7%	2,0%	3,7%	0,0%	0,0%	0,0%	0,0%	0,0%	0,0%	0,0%	0,0%	0,0%	0,0%	0,0%	0,0%	0,0%	0,0%	0,0%	0,0%	0,0%	0,0%
70	1,6%	2,1%	3,7%	1,6%	2,1%	3,7%	0,0%	0,0%	0,0%	0,0%	0,0%	0,0%	0,0%	0,0%	0,0%	0,0%	0,0%	0,0%	0,0%	0,0%	0,0%	0,0%	0,0%	0,0%
75	1,0%	1,5%	2,5%	1,0%	1,5%	2,5%	0,0%	0,0%	0,0%	0,0%	0,0%	0,0%	0,0%	0,0%	0,0%	0,0%	0,0%	0,0%	0,0%	0,0%	0,0%	0,0%	0,0%	0,0%
80	0,6%	1,1%	1,8%	0,6%	1,1%	1,7%	0,0%	0,0%	0,0%	0,0%	0,0%	0,0%	0,0%	0,0%	0,0%	0,0%	0,0%	0,0%	0,0%	0,0%	0,0%	0,0%	0,0%	0,0%
85	0,2%	0,6%	0,8%	0,2%	0,6%	0,8%	0,0%	0,0%	0,0%	0,0%	0,0%	0,0%	0,0%	0,0%	0,0%	0,0%	0,0%	0,0%	0,0%	0,0%	0,0%	0,0%	0,0%	0,0%
90	0,1%	0,2%	0,3%	0,1%	0,2%	0,3%	0,0%	0,0%	0,0%	0,0%	0,0%	0,0%	0,0%	0,0%	0,0%	0,0%	0,0%	0,0%	0,0%	0,0%	0,0%	0,0%	0,0%	0,0%
95	0,0%	0,1%	0,1%	0,0%	0,1%	0,1%	0,0%	0,0%	0,0%	0,0%	0,0%	0,0%	0,0%	0,0%	0,0%	0,0%	0,0%	0,0%	0,0%	0,0%	0,0%	0,0%	0,0%	0,0%
100	0,0%	0,0%	0,0%	0,0%	0,0%	0,0%	0,0%	0,0%	0,0%	0,0%	0,0%	0,0%	0,0%	0,0%	0,0%	0,0%	0,0%	0,0%	0,0%	0,0%	0,0%	0,0%	0,0%	0,0%
105	0,0%	0,0%	0,0%	0,0%	0,0%	0,0%	0,0%	0,0%	0,0%	0,0%	0,0%	0,0%	0,0%	0,0%	0,0%	0,0%	0,0%	0,0%	0,0%	0,0%	0,0%	0,0%	0,0%	0,0%
110	0,0%	0,0%	0,0%	0,0%	0,0%	0,0%	0,0%	0,0%	0,0%	0,0%	0,0%	0,0%	0,0%	0,0%	0,0%	0,0%	0,0%	0,0%	0,0%	0,0%	0,0%	0,0%	0,0%	0,0%
115	0,0%	0,0%	0,0%	0,0%	0,0%	0,0%	0,0%	0,0%	0,0%	0,0%	0,0%	0,0%	0,0%	0,0%	0,0%	0,0%	0,0%	0,0%	0,0%	0,0%	0,0%	0,0%	0,0%	0,0%
	48,8%	51,2%	100,0%	44,3%	47,3%	91,6%	4,5%	3,9%	8,4%	0,5%	0,5%	1,0%	0,7%	0,9%	1,7%	0,9%	0,3%	1,2%	2,2%	2,1%	4,3%	0,1%	0,2%	0,3%


Altozano - Conde Lumiares



EDAD	Total			Españoles			Extranjeros			Comunitarios			Resto Europa			África			América			Asia		
	H	M	T	H	M	T	H	M	T	H	M	T	H	M	T	H	M	T	H	M	T	H	M	T
LOS ANGELES																								
0	335	307	642	312	292	604	23	15	38	2	1	3	8	0	8	7	5	12	5	8	13	1	1	2
5	270	258	528	242	225	467	28	33	61	2	1	3	1	4	5	1	5	6	24	23	47	0	0	0
10	263	254	517	232	220	452	31	34	65	3	1	4	4	5	9	1	3	4	19	25	44	0	4	4
15	289	300	589	248	268	516	41	32	73	3	3	6	6	5	11	0	1	1	29	22	51	1	3	4
20	417	405	822	357	336	693	60	69	129	4	6	10	8	14	22	16	6	22	28	42	70	1	4	5
25	587	554	1.141	470	453	923	117	101	218	16	9	25	17	26	43	29	10	39	49	54	103	2	6	8
30	558	561	1.119	444	451	895	114	110	224	18	10	28	14	18	32	26	7	33	54	72	126	3	2	5
35	549	442	991	447	379	826	102	63	165	6	10	16	10	7	17	31	4	35	53	39	92	3	2	5
40	426	381	807	365	336	701	61	45	106	5	6	11	6	5	11	14	3	17	32	30	62	1	4	5
45	370	365	735	317	324	641	53	41	94	10	6	16	6	8	14	9	2	11	27	25	52	0	1	1
50	305	346	651	279	325	604	26	21	47	2	1	3	5	5	10	5	2	7	14	13	27	0	0	0
55	271	317	588	255	297	552	16	20	36	4	3	7	4	4	8	1	2	3	7	9	16	2	0	2
60	249	270	519	244	261	505	5	9	14	2	3	5	0	0	0	0	1	1	2	5	7	0	1	1
65	205	245	450	202	239	441	3	6	9	1	3	4	0	0	0	1	0	1	1	2	3	1	0	1
70	185	248	433	182	241	423	3	7	10	1	2	3	0	0	0	0	0	0	2	5	7	0	0	0
75	149	207	356	146	201	347	3	6	9	3	1	4	0	1	1	0	2	2	0	2	2	0	0	0
80	88	140	228	87	139	226	1	1	2	0	1	1	0	0	0	0	0	0	1	0	1	0	0	0
85	31	71	102	31	71	102	0	0	0	0	0	0	0	0	0	0	0	0	0	0	0	0	0	0
90	7	18	25	7	18	25	0	0	0	0	0	0	0	0	0	0	0	0	0	0	0	0	0	0
95	0	9	9	0	9	9	0	0	0	0	0	0	0	0	0	0	0	0	0	0	0	0	0	0
100	0	2	2	0	2	2	0	0	0	0	0	0	0	0	0	0	0	0	0	0	0	0	0	0
105	0	0	0	0	0	0	0	0	0	0	0	0	0	0	0	0	0	0	0	0	0	0	0	0
110	0	0	0	0	0	0	0	0	0	0	0	0	0	0	0	0	0	0	0	0	0	0	0	0
115	0	0	0	0	0	0	0	0	0	0	0	0	0	0	0	0	0	0	0	0	0	0	0	0
	5.554	5.700	11.254	4.867	5.087	9.954	687	613	1.300	82	67	149	89	102	191	141	53	194	347	376	723	15	28	43

EDAD	Total			Españoles			Extranjeros			Comunitarios			Resto Europa			África			América			Asia		
	H	M	T	H	M	T	H	M	T	H	M	T	H	M	T	H	M	T	H	M	T	H	M	T
LOS ANGELES																								
0	3,0%	2,7%	5,7%	2,8%	2,6%	5,4%	0,2%	0,1%	0,3%	0,0%	0,0%	0,0%	0,1%	0,0%	0,1%	0,1%	0,0%	0,1%	0,0%	0,1%	0,0%	0,0%	0,0%	0,0%
5	2,4%	2,3%	4,7%	2,2%	2,0%	4,1%	0,2%	0,3%	0,5%	0,0%	0,0%	0,0%	0,0%	0,0%	0,0%	0,0%	0,0%	0,1%	0,2%	0,2%	0,4%	0,0%	0,0%	0,0%
10	2,3%	2,3%	4,6%	2,1%	2,0%	4,0%	0,3%	0,3%	0,6%	0,0%	0,0%	0,0%	0,0%	0,0%	0,1%	0,0%	0,0%	0,0%	0,2%	0,2%	0,4%	0,0%	0,0%	0,0%
15	2,6%	2,7%	5,2%	2,2%	2,4%	4,6%	0,4%	0,3%	0,6%	0,0%	0,0%	0,1%	0,1%	0,0%	0,1%	0,0%	0,0%	0,0%	0,3%	0,2%	0,5%	0,0%	0,0%	0,0%
20	3,7%	3,6%	7,3%	3,2%	3,0%	6,2%	0,5%	0,6%	1,1%	0,0%	0,1%	0,1%	0,1%	0,1%	0,2%	0,1%	0,1%	0,2%	0,2%	0,4%	0,6%	0,0%	0,0%	0,0%
25	5,2%	4,9%	10,1%	4,2%	4,0%	8,2%	1,0%	0,9%	1,9%	0,1%	0,1%	0,2%	0,2%	0,2%	0,4%	0,3%	0,1%	0,3%	0,4%	0,5%	0,9%	0,0%	0,1%	0,1%
30	5,0%	5,0%	9,9%	3,9%	4,0%	8,0%	1,0%	1,0%	2,0%	0,2%	0,1%	0,2%	0,1%	0,2%	0,3%	0,2%	0,1%	0,3%	0,5%	0,6%	1,1%	0,0%	0,0%	0,0%
35	4,9%	3,9%	8,8%	4,0%	3,4%	7,3%	0,9%	0,6%	1,5%	0,1%	0,1%	0,1%	0,1%	0,1%	0,2%	0,3%	0,0%	0,3%	0,5%	0,3%	0,8%	0,0%	0,0%	0,0%
40	3,8%	3,4%	7,2%	3,2%	3,0%	6,2%	0,5%	0,4%	0,9%	0,0%	0,1%	0,1%	0,1%	0,0%	0,1%	0,1%	0,0%	0,2%	0,3%	0,3%	0,6%	0,0%	0,0%	0,0%
45	3,3%	3,2%	6,5%	2,8%	2,9%	5,7%	0,5%	0,4%	0,8%	0,1%	0,1%	0,1%	0,1%	0,1%	0,1%	0,1%	0,0%	0,1%	0,2%	0,2%	0,5%	0,0%	0,0%	0,0%
50	2,7%	3,1%	5,8%	2,5%	2,9%	5,4%	0,2%	0,2%	0,4%	0,0%	0,0%	0,0%	0,0%	0,0%	0,1%	0,0%	0,0%	0,1%	0,1%	0,1%	0,2%	0,0%	0,0%	0,0%
55	2,4%	2,8%	5,2%	2,3%	2,6%	4,9%	0,1%	0,2%	0,3%	0,0%	0,0%	0,1%	0,0%	0,0%	0,1%	0,0%	0,0%	0,0%	0,1%	0,1%	0,1%	0,0%	0,0%	0,0%
60	2,2%	2,4%	4,6%	2,2%	2,3%	4,5%	0,0%	0,1%	0,1%	0,0%	0,0%	0,0%	0,0%	0,0%	0,0%	0,0%	0,0%	0,0%	0,0%	0,0%	0,1%	0,0%	0,0%	0,0%
65	1,8%	2,2%	4,0%	1,8%	2,1%	3,9%	0,0%	0,1%	0,1%	0,0%	0,0%	0,0%	0,0%	0,0%	0,0%	0,0%	0,0%	0,0%	0,0%	0,0%	0,0%	0,0%	0,0%	0,0%
70	1,6%	2,2%	3,8%	1,6%	2,1%	3,8%	0,0%	0,1%	0,1%	0,0%	0,0%	0,0%	0,0%	0,0%	0,0%	0,0%	0,0%	0,0%	0,0%	0,0%	0,1%	0,0%	0,0%	0,0%
75	1,3%	1,8%	3,2%	1,3%	1,8%	3,1%	0,0%	0,1%	0,1%	0,0%	0,0%	0,0%	0,0%	0,0%	0,0%	0,0%	0,0%	0,0%	0,0%	0,0%	0,0%	0,0%	0,0%	0,0%
80	0,8%	1,2%	2,0%	0,8%	1,2%	2,0%	0,0%	0,0%	0,0%	0,0%	0,0%	0,0%	0,0%	0,0%	0,0%	0,0%	0,0%	0,0%	0,0%	0,0%	0,0%	0,0%	0,0%	0,0%
85	0,3%	0,6%	0,9%	0,3%	0,6%	0,9%	0,0%	0,0%	0,0%	0,0%	0,0%	0,0%	0,0%	0,0%	0,0%	0,0%	0,0%	0,0%	0,0%	0,0%	0,0%	0,0%	0,0%	0,0%
90	0,1%	0,2%	0,2%	0,1%	0,2%	0,2%	0,0%	0,0%	0,0%	0,0%	0,0%	0,0%	0,0%	0,0%	0,0%	0,0%	0,0%	0,0%	0,0%	0,0%	0,0%	0,0%	0,0%	0,0%
95	0,0%	0,1%	0,1%	0,0%	0,1%	0,1%	0,0%	0,0%	0,0%	0,0%	0,0%	0,0%	0,0%	0,0%	0,0%	0,0%	0,0%	0,0%	0,0%	0,0%	0,0%	0,0%	0,0%	0,0%
100	0,0%	0,0%	0,0%	0,0%	0,0%	0,0%	0,0%	0,0%	0,0%	0,0%	0,0%	0,0%	0,0%	0,0%	0,0%	0,0%	0,0%	0,0%	0,0%	0,0%	0,0%	0,0%	0,0%	0,0%
105	0,0%	0,0%	0,0%	0,0%	0,0%	0,0%	0,0%	0,0%	0,0%	0,0%	0,0%	0,0%	0,0%	0,0%	0,0%	0,0%	0,0%	0,0%	0,0%	0,0%	0,0%	0,0%	0,0%	0,0%
110	0,0%	0,0%	0,0%	0,0%	0,0%	0,0%	0,0%	0,0%	0,0%	0,0%	0,0%	0,0%	0,0%	0,0%	0,0%	0,0%	0,0%	0,0%	0,0%	0,0%	0,0%	0,0%	0,0%	0,0%
115	0,0%	0,0%	0,0%	0,0%	0,0%	0,0%	0,0%	0,0%	0,0%	0,0%	0,0%	0,0%	0,0%	0,0%	0,0%	0,0%	0,0%	0,0%	0,0%	0,0%	0,0%	0,0%	0,0%	0,0%
	49,4%	50,6%	100,0%	43,2%	45,2%	88,4%	6,1%	5,4%	11,6%	0,7%	0,6%	1,3%	0,8%	0,9%	1,7%	1,3%	0,5%	1,7%	3,1%	3,3%	6,4%	0,1%	0,2%	0,4%

Los Ángeles



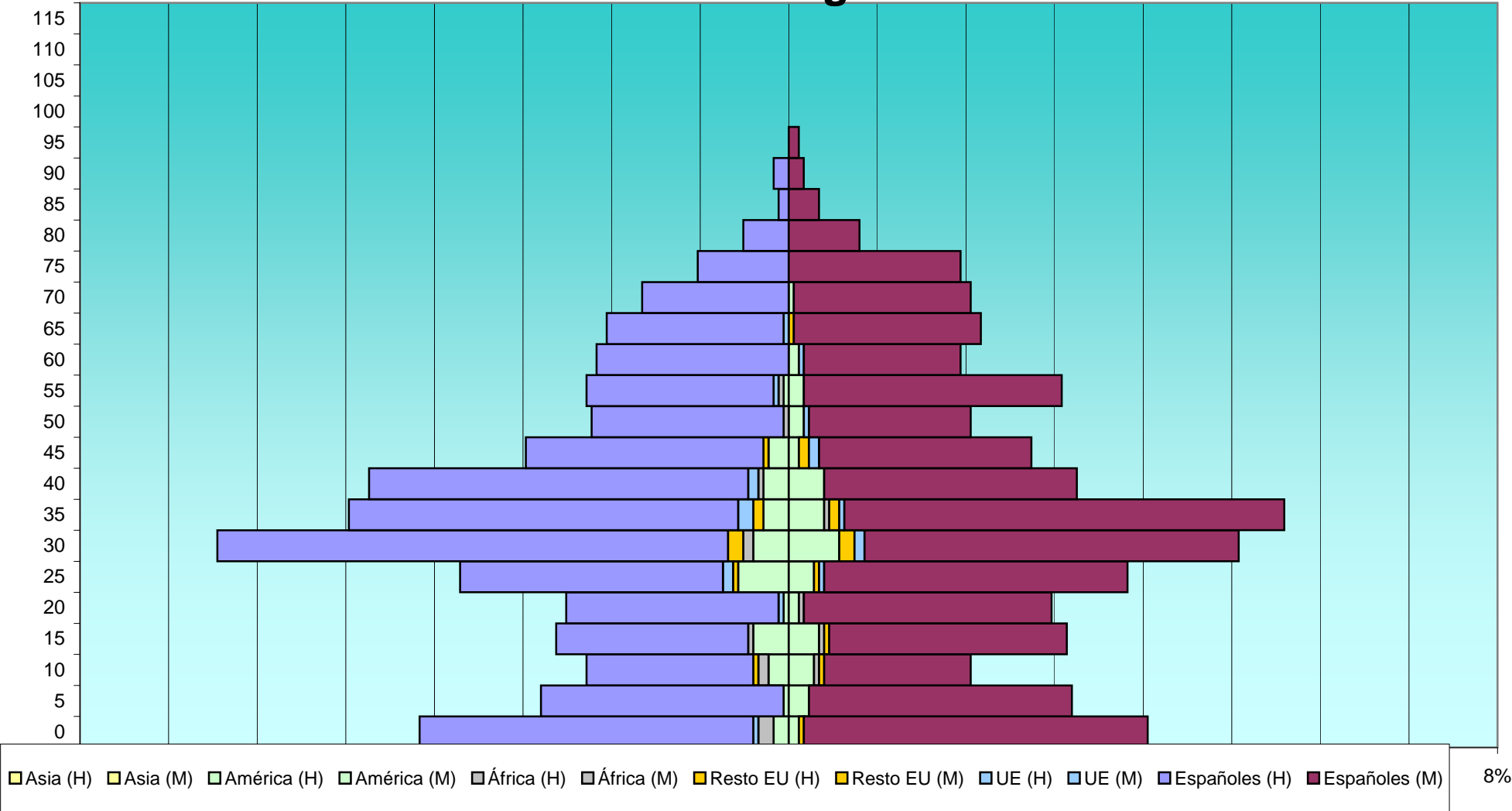
Asia (H) Asia (M) América (H) América (M) África (H) África (M) Resto EU (H) Resto EU (M) UE (H) UE (M) Españoles (H) Españoles (M)

8%

EDAD	Total			Españoles			Extranjeros			Comunitarios			Resto Europa			África			América			Asia		
	H	M	T	H	M	T	H	M	T	H	M	T	H	M	T	H	M	T	H	M	T	H	M	T
SAN AGUSTIN																								
0	73	71	144	66	68	134	7	3	10	1	0	1	0	1	1	3	0	3	3	2	5	0	0	0
5	49	56	105	48	52	100	1	4	5	0	0	0	0	0	0	0	0	0	1	4	5	0	0	0
10	40	36	76	33	29	62	7	7	14	0	0	0	1	1	2	2	1	3	4	5	9	0	0	0
15	46	55	101	38	47	85	8	8	16	0	0	0	0	1	1	1	1	2	7	6	13	0	0	0
20	44	52	96	42	49	91	2	3	5	1	0	1	0	0	0	0	1	1	1	2	3	0	0	0
25	65	67	132	52	60	112	13	7	20	2	1	3	1	1	2	0	0	0	10	5	15	0	0	0
30	113	89	202	101	74	175	12	15	27	0	2	2	3	3	6	2	0	2	7	10	17	0	0	0
35	87	98	185	77	87	164	10	11	21	3	1	4	2	2	4	0	1	1	5	7	12	0	0	0
40	83	57	140	75	50	125	8	7	15	2	0	2	0	0	0	1	0	1	5	7	12	0	0	0
45	52	48	100	47	42	89	5	6	11	0	2	2	1	2	3	0	0	0	4	2	6	0	0	0
50	39	36	75	38	32	70	1	4	5	0	1	1	0	0	0	1	0	1	0	3	3	0	0	0
55	40	54	94	37	51	88	3	3	6	1	0	1	0	0	0	1	0	1	1	3	4	0	0	0
60	38	34	72	38	31	69	0	3	3	0	1	1	0	0	0	0	0	0	0	2	2	0	0	0
65	36	38	74	35	37	72	1	1	2	1	0	1	0	1	1	0	0	0	0	0	0	0	0	0
70	29	36	65	29	35	64	0	1	1	0	0	0	0	0	0	0	0	0	0	1	1	0	0	0
75	18	34	52	18	34	52	0	0	0	0	0	0	0	0	0	0	0	0	0	0	0	0	0	0
80	9	14	23	9	14	23	0	0	0	0	0	0	0	0	0	0	0	0	0	0	0	0	0	0
85	2	6	8	2	6	8	0	0	0	0	0	0	0	0	0	0	0	0	0	0	0	0	0	0
90	3	3	6	3	3	6	0	0	0	0	0	0	0	0	0	0	0	0	0	0	0	0	0	0
95	0	2	2	0	2	2	0	0	0	0	0	0	0	0	0	0	0	0	0	0	0	0	0	0
100	0	0	0	0	0	0	0	0	0	0	0	0	0	0	0	0	0	0	0	0	0	0	0	0
105	0	0	0	0	0	0	0	0	0	0	0	0	0	0	0	0	0	0	0	0	0	0	0	0
110	0	0	0	0	0	0	0	0	0	0	0	0	0	0	0	0	0	0	0	0	0	0	0	0
115	0	0	0	0	0	0	0	0	0	0	0	0	0	0	0	0	0	0	0	0	0	0	0	0
	866	886	1.752	788	803	1.591	78	83	161	11	8	19	8	12	20	11	4	15	48	59	107	0	0	0

EDAD	Total			Españoles			Extranjeros			Comunitarios			Resto Europa			África			América			Asia		
	H	M	T	H	M	T	H	M	T	H	M	T	H	M	T	H	M	T	H	M	T	H	M	T
SAN AGUSTIN																								
0	4,2%	4,1%	8,2%	3,8%	3,9%	7,6%	0,4%	0,2%	0,6%	0,1%	0,0%	0,1%	0,0%	0,1%	0,1%	0,2%	0,0%	0,2%	0,2%	0,1%	0,3%	0,0%	0,0%	0,0%
5	2,8%	3,2%	6,0%	2,7%	3,0%	5,7%	0,1%	0,2%	0,3%	0,0%	0,0%	0,0%	0,0%	0,0%	0,0%	0,0%	0,0%	0,0%	0,1%	0,2%	0,3%	0,0%	0,0%	0,0%
10	2,3%	2,1%	4,3%	1,9%	1,7%	3,5%	0,4%	0,4%	0,8%	0,0%	0,0%	0,0%	0,1%	0,1%	0,1%	0,1%	0,1%	0,2%	0,2%	0,3%	0,5%	0,0%	0,0%	0,0%
15	2,6%	3,1%	5,8%	2,2%	2,7%	4,9%	0,5%	0,5%	0,9%	0,0%	0,0%	0,0%	0,0%	0,1%	0,1%	0,1%	0,1%	0,1%	0,4%	0,3%	0,7%	0,0%	0,0%	0,0%
20	2,5%	3,0%	5,5%	2,4%	2,8%	5,2%	0,1%	0,2%	0,3%	0,1%	0,0%	0,1%	0,0%	0,0%	0,0%	0,0%	0,1%	0,1%	0,1%	0,1%	0,2%	0,0%	0,0%	0,0%
25	3,7%	3,8%	7,5%	3,0%	3,4%	6,4%	0,7%	0,4%	1,1%	0,1%	0,1%	0,2%	0,1%	0,1%	0,1%	0,0%	0,0%	0,0%	0,6%	0,3%	0,9%	0,0%	0,0%	0,0%
30	6,4%	5,1%	11,5%	5,8%	4,2%	10,0%	0,7%	0,9%	1,5%	0,0%	0,1%	0,1%	0,2%	0,2%	0,3%	0,1%	0,0%	0,1%	0,4%	0,6%	1,0%	0,0%	0,0%	0,0%
35	5,0%	5,6%	10,6%	4,4%	5,0%	9,4%	0,6%	0,6%	1,2%	0,2%	0,1%	0,2%	0,1%	0,1%	0,2%	0,0%	0,1%	0,1%	0,3%	0,4%	0,7%	0,0%	0,0%	0,0%
40	4,7%	3,3%	8,0%	4,3%	2,9%	7,1%	0,5%	0,4%	0,9%	0,1%	0,0%	0,1%	0,0%	0,0%	0,0%	0,1%	0,0%	0,1%	0,3%	0,4%	0,7%	0,0%	0,0%	0,0%
45	3,0%	2,7%	5,7%	2,7%	2,4%	5,1%	0,3%	0,3%	0,6%	0,0%	0,1%	0,1%	0,1%	0,1%	0,2%	0,0%	0,0%	0,0%	0,2%	0,1%	0,3%	0,0%	0,0%	0,0%
50	2,2%	2,1%	4,3%	2,2%	1,8%	4,0%	0,1%	0,2%	0,3%	0,0%	0,1%	0,1%	0,0%	0,0%	0,0%	0,1%	0,0%	0,1%	0,0%	0,2%	0,2%	0,0%	0,0%	0,0%
55	2,3%	3,1%	5,4%	2,1%	2,9%	5,0%	0,2%	0,2%	0,3%	0,1%	0,0%	0,1%	0,0%	0,0%	0,0%	0,1%	0,0%	0,1%	0,1%	0,2%	0,2%	0,0%	0,0%	0,0%
60	2,2%	1,9%	4,1%	2,2%	1,8%	3,9%	0,0%	0,2%	0,2%	0,0%	0,1%	0,1%	0,0%	0,0%	0,0%	0,0%	0,0%	0,0%	0,0%	0,1%	0,1%	0,0%	0,0%	0,0%
65	2,1%	2,2%	4,2%	2,0%	2,1%	4,1%	0,1%	0,1%	0,1%	0,1%	0,0%	0,1%	0,0%	0,1%	0,1%	0,0%	0,0%	0,0%	0,0%	0,0%	0,0%	0,0%	0,0%	0,0%
70	1,7%	2,1%	3,7%	1,7%	2,0%	3,7%	0,0%	0,1%	0,1%	0,0%	0,0%	0,0%	0,0%	0,0%	0,0%	0,0%	0,0%	0,0%	0,0%	0,1%	0,1%	0,0%	0,0%	0,0%
75	1,0%	1,9%	3,0%	1,0%	1,9%	3,0%	0,0%	0,0%	0,0%	0,0%	0,0%	0,0%	0,0%	0,0%	0,0%	0,0%	0,0%	0,0%	0,0%	0,0%	0,0%	0,0%	0,0%	0,0%
80	0,5%	0,8%	1,3%	0,5%	0,8%	1,3%	0,0%	0,0%	0,0%	0,0%	0,0%	0,0%	0,0%	0,0%	0,0%	0,0%	0,0%	0,0%	0,0%	0,0%	0,0%	0,0%	0,0%	0,0%
85	0,1%	0,3%	0,5%	0,1%	0,3%	0,5%	0,0%	0,0%	0,0%	0,0%	0,0%	0,0%	0,0%	0,0%	0,0%	0,0%	0,0%	0,0%	0,0%	0,0%	0,0%	0,0%	0,0%	0,0%
90	0,2%	0,2%	0,3%	0,2%	0,2%	0,3%	0,0%	0,0%	0,0%	0,0%	0,0%	0,0%	0,0%	0,0%	0,0%	0,0%	0,0%	0,0%	0,0%	0,0%	0,0%	0,0%	0,0%	0,0%
95	0,0%	0,1%	0,1%	0,0%	0,1%	0,1%	0,0%	0,0%	0,0%	0,0%	0,0%	0,0%	0,0%	0,0%	0,0%	0,0%	0,0%	0,0%	0,0%	0,0%	0,0%	0,0%	0,0%	0,0%
100	0,0%	0,0%	0,0%	0,0%	0,0%	0,0%	0,0%	0,0%	0,0%	0,0%	0,0%	0,0%	0,0%	0,0%	0,0%	0,0%	0,0%	0,0%	0,0%	0,0%	0,0%	0,0%	0,0%	0,0%
105	0,0%	0,0%	0,0%	0,0%	0,0%	0,0%	0,0%	0,0%	0,0%	0,0%	0,0%	0,0%	0,0%	0,0%	0,0%	0,0%	0,0%	0,0%	0,0%	0,0%	0,0%	0,0%	0,0%	0,0%
110	0,0%	0,0%	0,0%	0,0%	0,0%	0,0%	0,0%	0,0%	0,0%	0,0%	0,0%	0,0%	0,0%	0,0%	0,0%	0,0%	0,0%	0,0%	0,0%	0,0%	0,0%	0,0%	0,0%	0,0%
115	0,0%	0,0%	0,0%	0,0%	0,0%	0,0%	0,0%	0,0%	0,0%	0,0%	0,0%	0,0%	0,0%	0,0%	0,0%	0,0%	0,0%	0,0%	0,0%	0,0%	0,0%	0,0%	0,0%	0,0%
	49,4%	50,6%	100,0%	45,0%	45,8%	90,8%	4,5%	4,7%	9,2%	0,6%	0,5%	1,1%	0,5%	0,7%	1,1%	0,6%	0,2%	0,9%	2,7%	3,4%	6,1%	0,0%	0,0%	0,0%

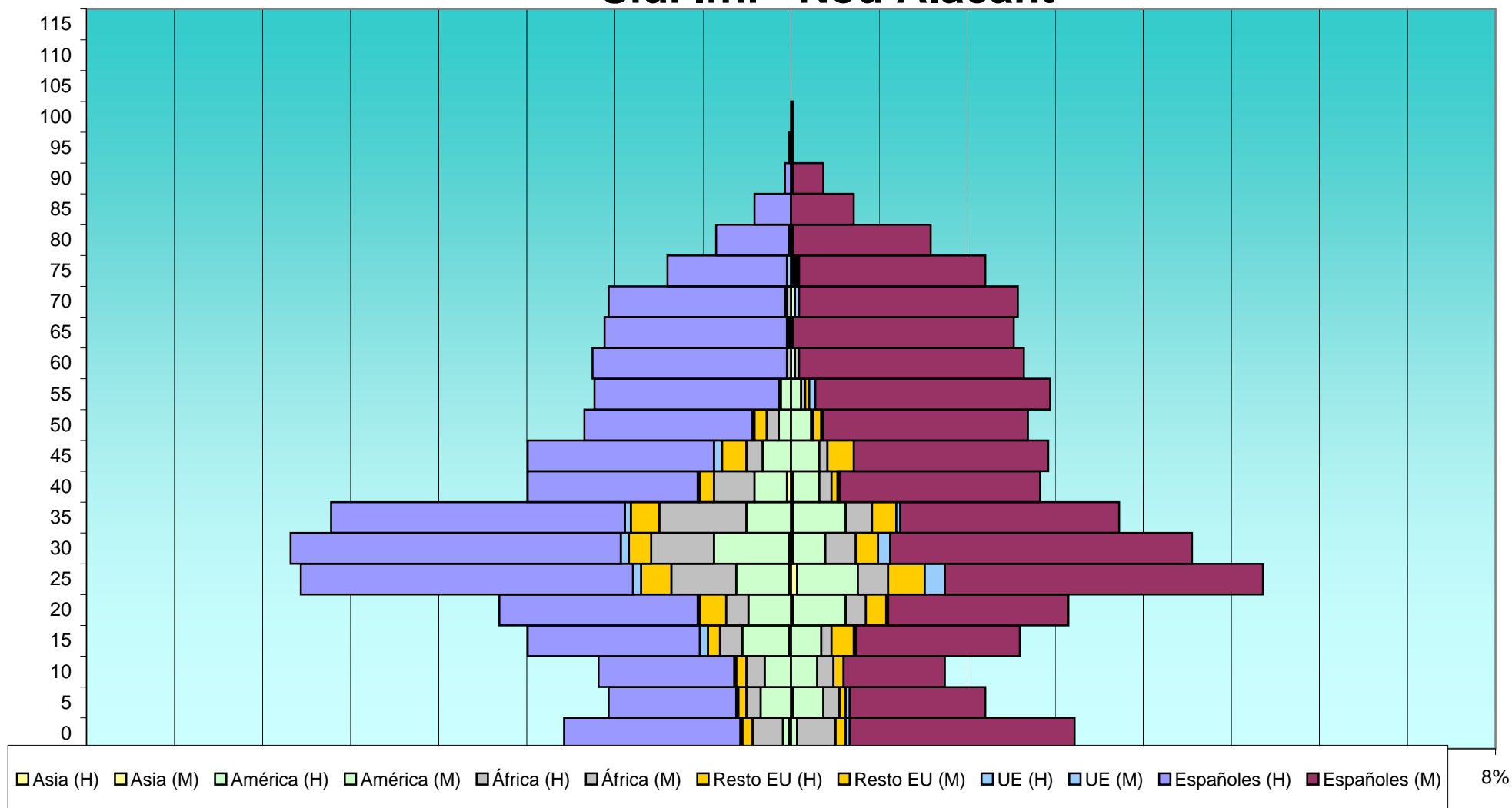
San Agustín



EDAD	Total			Españoles			Extranjeros			Comunitarios			Resto Europa			África			América			Asia		
	H	M	T	H	M	T	H	M	T	H	M	T	H	M	T	H	M	T	H	M	T	H	M	T
SIDI IFNI - NOU ALACANT																								
0	111	141	252	87	111	198	24	30	54	1	2	3	5	5	10	15	19	34	3	3	6	1	0	1
5	91	95	186	63	67	130	28	28	56	1	2	3	4	3	7	7	8	15	15	15	30	0	1	1
10	95	76	171	67	50	117	28	26	54	1	0	1	5	5	10	9	8	17	13	13	26	0	0	0
15	129	114	243	85	81	166	44	33	77	4	1	5	6	11	17	11	5	16	23	15	38	1	0	1
20	145	136	281	98	89	187	47	47	94	1	1	2	13	10	23	11	10	21	21	26	47	0	1	1
25	244	231	475	164	157	321	80	74	154	4	10	14	15	18	33	32	15	47	26	30	56	1	3	4
30	247	198	445	163	149	312	84	49	133	4	6	10	11	11	22	31	15	46	37	16	53	1	1	2
35	228	161	389	145	108	253	83	53	136	3	2	5	14	12	26	43	13	56	22	26	48	0	1	1
40	129	124	253	84	99	183	45	25	70	1	1	2	7	3	10	20	6	26	16	13	29	2	1	3
45	130	127	257	92	96	188	38	31	69	4	0	4	12	13	25	8	4	12	14	14	28	0	0	0
50	102	117	219	83	101	184	19	16	35	1	1	2	6	4	10	6	1	7	6	10	16	0	0	0
55	97	128	225	91	116	207	6	12	18	1	3	4	0	2	2	0	2	2	5	5	10	0	0	0
60	98	115	213	96	111	207	2	4	6	0	0	0	0	0	0	2	2	4	0	2	2	0	0	0
65	92	110	202	90	109	199	2	1	3	1	0	1	0	0	0	1	0	1	0	1	1	0	0	0
70	90	112	202	87	108	195	3	4	7	1	2	3	0	0	0	2	0	2	0	2	2	0	0	0
75	61	96	157	59	92	151	2	4	6	2	1	3	0	1	1	0	1	1	0	1	1	0	0	0
80	37	69	106	36	68	104	1	1	2	1	1	2	0	0	0	0	0	0	0	0	0	0	0	0
85	18	31	49	18	31	49	0	0	0	0	0	0	0	0	0	0	0	0	0	0	0	0	0	0
90	3	16	19	3	15	18	0	1	1	0	1	1	0	0	0	0	0	0	0	0	0	0	0	0
95	1	1	2	1	1	2	0	0	0	0	0	0	0	0	0	0	0	0	0	0	0	0	0	0
100	0	1	1	0	1	1	0	0	0	0	0	0	0	0	0	0	0	0	0	0	0	0	0	0
105	0	0	0	0	0	0	0	0	0	0	0	0	0	0	0	0	0	0	0	0	0	0	0	0
110	0	0	0	0	0	0	0	0	0	0	0	0	0	0	0	0	0	0	0	0	0	0	0	0
115	0	0	0	0	0	0	0	0	0	0	0	0	0	0	0	0	0	0	0	0	0	0	0	0
	2.148	2.199	4.347	1.612	1.760	3.372	536	439	975	31	34	65	98	98	196	198	109	307	201	192	393	6	8	14

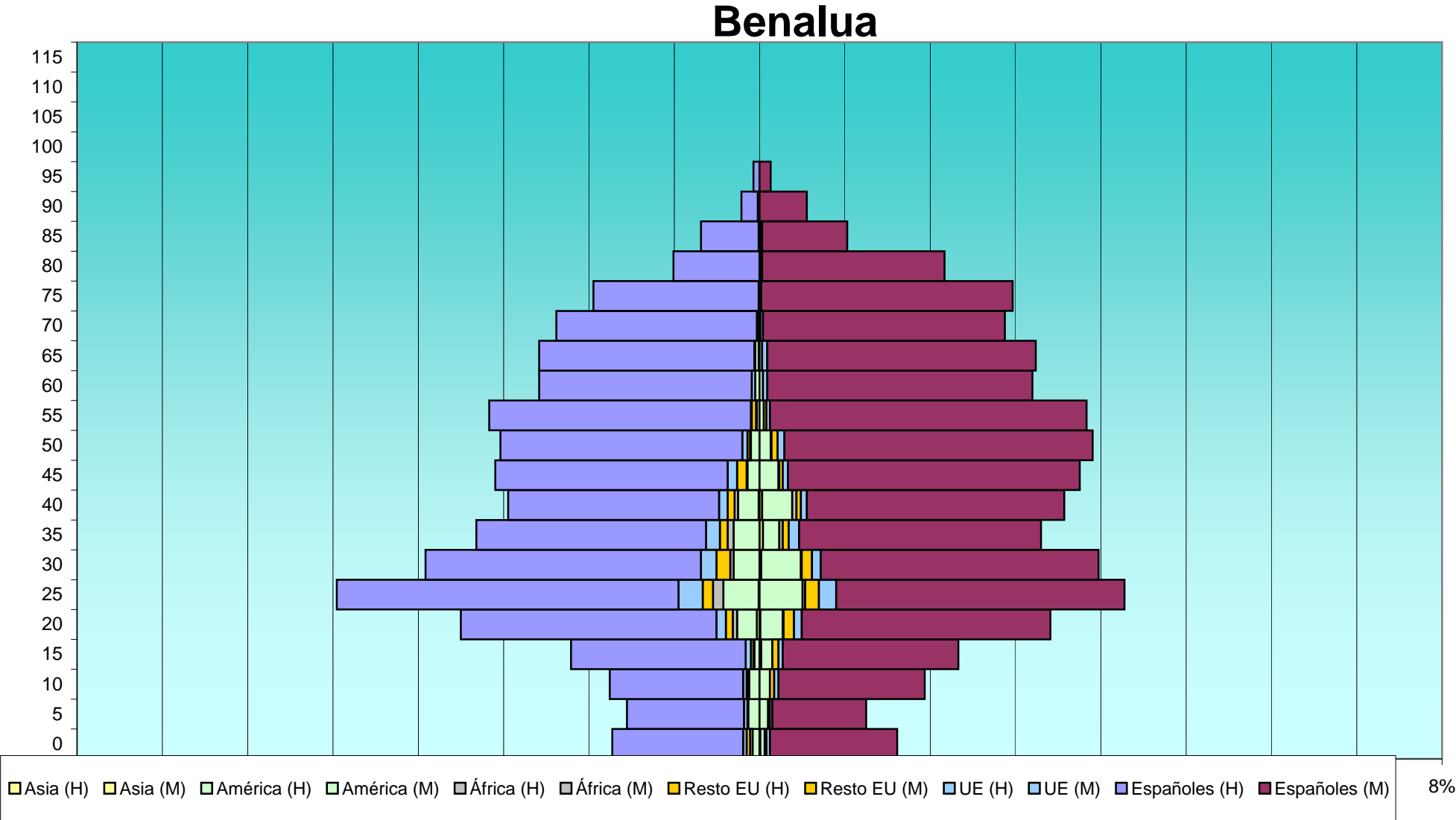
EDAD	Total			Españoles			Extranjeros			Comunitarios			Resto Europa			África			América			Asia		
	H	M	T	H	M	T	H	M	T	H	M	T	H	M	T	H	M	T	H	M	T	H	M	T
SIDI IFNI - NOU ALACANT																								
0	2,6%	3,2%	5,8%	2,0%	2,6%	4,6%	0,6%	0,7%	1,2%	0,0%	0,0%	0,1%	0,1%	0,1%	0,2%	0,3%	0,4%	0,8%	0,1%	0,1%	0,1%	0,0%	0,0%	0,0%
5	2,1%	2,2%	4,3%	1,4%	1,5%	3,0%	0,6%	0,6%	1,3%	0,0%	0,0%	0,1%	0,1%	0,1%	0,2%	0,2%	0,2%	0,3%	0,3%	0,3%	0,7%	0,0%	0,0%	0,0%
10	2,2%	1,7%	3,9%	1,5%	1,2%	2,7%	0,6%	0,6%	1,2%	0,0%	0,0%	0,0%	0,1%	0,1%	0,2%	0,2%	0,2%	0,4%	0,3%	0,3%	0,6%	0,0%	0,0%	0,0%
15	3,0%	2,6%	5,6%	2,0%	1,9%	3,8%	1,0%	0,8%	1,8%	0,1%	0,0%	0,1%	0,1%	0,3%	0,4%	0,3%	0,1%	0,4%	0,5%	0,3%	0,9%	0,0%	0,0%	0,0%
20	3,3%	3,1%	6,5%	2,3%	2,0%	4,3%	1,1%	1,1%	2,2%	0,0%	0,0%	0,0%	0,3%	0,2%	0,5%	0,3%	0,2%	0,5%	0,5%	0,6%	1,1%	0,0%	0,0%	0,0%
25	5,6%	5,3%	10,9%	3,8%	3,6%	7,4%	1,8%	1,7%	3,5%	0,1%	0,2%	0,3%	0,3%	0,4%	0,8%	0,7%	0,3%	1,1%	0,6%	0,7%	1,3%	0,0%	0,1%	0,1%
30	5,7%	4,6%	10,2%	3,7%	3,4%	7,2%	1,9%	1,1%	3,1%	0,1%	0,1%	0,2%	0,3%	0,3%	0,5%	0,7%	0,3%	1,1%	0,9%	0,4%	1,2%	0,0%	0,0%	0,0%
35	5,2%	3,7%	8,9%	3,3%	2,5%	5,8%	1,9%	1,2%	3,1%	0,1%	0,0%	0,1%	0,3%	0,3%	0,6%	1,0%	0,3%	1,3%	0,5%	0,6%	1,1%	0,0%	0,0%	0,0%
40	3,0%	2,9%	5,8%	1,9%	2,3%	4,2%	1,0%	0,6%	1,6%	0,0%	0,0%	0,0%	0,2%	0,1%	0,2%	0,5%	0,1%	0,6%	0,4%	0,3%	0,7%	0,0%	0,0%	0,1%
45	3,0%	2,9%	5,9%	2,1%	2,2%	4,3%	0,9%	0,7%	1,6%	0,1%	0,0%	0,1%	0,3%	0,3%	0,6%	0,2%	0,1%	0,3%	0,3%	0,3%	0,6%	0,0%	0,0%	0,0%
50	2,3%	2,7%	5,0%	1,9%	2,3%	4,2%	0,4%	0,4%	0,8%	0,0%	0,0%	0,0%	0,1%	0,1%	0,2%	0,1%	0,0%	0,2%	0,1%	0,2%	0,4%	0,0%	0,0%	0,0%
55	2,2%	2,9%	5,2%	2,1%	2,7%	4,8%	0,1%	0,3%	0,4%	0,0%	0,1%	0,1%	0,0%	0,0%	0,0%	0,0%	0,0%	0,0%	0,1%	0,1%	0,2%	0,0%	0,0%	0,0%
60	2,3%	2,6%	4,9%	2,2%	2,6%	4,8%	0,0%	0,1%	0,1%	0,0%	0,0%	0,0%	0,0%	0,0%	0,0%	0,0%	0,0%	0,1%	0,0%	0,0%	0,0%	0,0%	0,0%	0,0%
65	2,1%	2,5%	4,6%	2,1%	2,5%	4,6%	0,0%	0,0%	0,1%	0,0%	0,0%	0,0%	0,0%	0,0%	0,0%	0,0%	0,0%	0,0%	0,0%	0,0%	0,0%	0,0%	0,0%	0,0%
70	2,1%	2,6%	4,6%	2,0%	2,5%	4,5%	0,1%	0,1%	0,2%	0,0%	0,0%	0,1%	0,0%	0,0%	0,0%	0,0%	0,0%	0,0%	0,0%	0,0%	0,0%	0,0%	0,0%	0,0%
75	1,4%	2,2%	3,6%	1,4%	2,1%	3,5%	0,0%	0,1%	0,1%	0,0%	0,0%	0,1%	0,0%	0,0%	0,0%	0,0%	0,0%	0,0%	0,0%	0,0%	0,0%	0,0%	0,0%	0,0%
80	0,9%	1,6%	2,4%	0,8%	1,6%	2,4%	0,0%	0,0%	0,0%	0,0%	0,0%	0,0%	0,0%	0,0%	0,0%	0,0%	0,0%	0,0%	0,0%	0,0%	0,0%	0,0%	0,0%	0,0%
85	0,4%	0,7%	1,1%	0,4%	0,7%	1,1%	0,0%	0,0%	0,0%	0,0%	0,0%	0,0%	0,0%	0,0%	0,0%	0,0%	0,0%	0,0%	0,0%	0,0%	0,0%	0,0%	0,0%	0,0%
90	0,1%	0,4%	0,4%	0,1%	0,3%	0,4%	0,0%	0,0%	0,0%	0,0%	0,0%	0,0%	0,0%	0,0%	0,0%	0,0%	0,0%	0,0%	0,0%	0,0%	0,0%	0,0%	0,0%	0,0%
95	0,0%	0,0%	0,0%	0,0%	0,0%	0,0%	0,0%	0,0%	0,0%	0,0%	0,0%	0,0%	0,0%	0,0%	0,0%	0,0%	0,0%	0,0%	0,0%	0,0%	0,0%	0,0%	0,0%	0,0%
100	0,0%	0,0%	0,0%	0,0%	0,0%	0,0%	0,0%	0,0%	0,0%	0,0%	0,0%	0,0%	0,0%	0,0%	0,0%	0,0%	0,0%	0,0%	0,0%	0,0%	0,0%	0,0%	0,0%	0,0%
105	0,0%	0,0%	0,0%	0,0%	0,0%	0,0%	0,0%	0,0%	0,0%	0,0%	0,0%	0,0%	0,0%	0,0%	0,0%	0,0%	0,0%	0,0%	0,0%	0,0%	0,0%	0,0%	0,0%	0,0%
110	0,0%	0,0%	0,0%	0,0%	0,0%	0,0%	0,0%	0,0%	0,0%	0,0%	0,0%	0,0%	0,0%	0,0%	0,0%	0,0%	0,0%	0,0%	0,0%	0,0%	0,0%	0,0%	0,0%	0,0%
115	0,0%	0,0%	0,0%	0,0%	0,0%	0,0%	0,0%	0,0%	0,0%	0,0%	0,0%	0,0%	0,0%	0,0%	0,0%	0,0%	0,0%	0,0%	0,0%	0,0%	0,0%	0,0%	0,0%	0,0%
	49,4%	50,6%	100,0%	37,1%	40,5%	77,6%	12,3%	10,1%	22,4%	0,7%	0,8%	1,5%	2,3%	2,3%	4,5%	4,6%	2,5%	7,1%	4,6%	4,4%	9,0%	0,1%	0,2%	0,3%

Sidi Ifni - Nou Alacant



EDAD	Total			Españoles			Extranjeros			Comunitarios			Resto Europa			África			América			Asia		
	H	M	T	H	M	T	H	M	T	H	M	T	H	M	T	H	M	T	H	M	T	H	M	T
BENALUA																								
0	172	159	331	152	148	300	20	11	31	4	4	8	4	1	5	3	1	4	8	5	13	0	1	1
5	154	124	278	136	109	245	18	15	33	4	3	7	1	2	3	0	0	0	13	10	23	0	0	0
10	174	192	366	155	170	325	19	22	41	4	5	9	1	5	6	2	0	2	12	12	24	0	0	0
15	221	229	450	203	204	407	18	25	43	6	5	11	3	7	10	1	0	1	6	13	19	0	2	2
20	345	340	685	297	289	586	48	51	99	11	9	20	8	12	20	5	1	6	23	26	49	3	1	4
25	490	425	915	397	335	732	93	90	183	28	20	48	12	16	28	12	3	15	41	50	91	1	0	1
30	390	392	782	320	323	643	70	69	139	18	10	28	16	12	28	4	1	5	30	46	76	0	2	2
35	333	323	656	267	281	548	66	42	108	16	12	28	9	7	16	7	4	11	30	19	49	0	4	4
40	294	352	646	245	299	544	49	53	102	10	7	17	8	5	13	4	5	9	24	35	59	1	3	4
45	307	372	679	270	339	609	37	33	70	11	6	17	11	4	15	1	1	2	14	22	36	0	0	0
50	301	387	688	281	358	639	20	29	49	6	8	14	3	7	10	1	1	2	10	13	23	0	0	0
55	314	380	694	304	368	672	10	12	22	1	4	5	5	3	8	1	0	1	3	5	8	0	0	0
60	256	317	573	247	308	555	9	9	18	4	5	9	0	0	0	0	0	0	5	4	9	0	0	0
65	255	322	577	250	312	562	5	10	15	1	6	7	0	0	0	0	0	0	4	3	7	1	0	1
70	237	284	521	233	281	514	4	3	7	2	3	5	0	0	0	0	0	0	1	0	1	0	1	1
75	193	294	487	192	292	484	1	2	3	1	1	2	0	0	0	0	0	0	0	1	1	0	0	0
80	100	215	315	100	212	312	0	3	3	0	2	2	0	0	0	0	1	1	0	0	0	0	0	0
85	68	102	170	67	99	166	1	3	4	1	2	3	0	0	0	0	0	0	0	1	1	0	0	0
90	21	55	76	19	55	74	2	0	2	2	0	2	0	0	0	0	0	0	0	0	0	0	0	0
95	7	13	20	7	13	20	0	0	0	0	0	0	0	0	0	0	0	0	0	0	0	0	0	0
100	0	0	0	0	0	0	0	0	0	0	0	0	0	0	0	0	0	0	0	0	0	0	0	0
105	0	0	0	0	0	0	0	0	0	0	0	0	0	0	0	0	0	0	0	0	0	0	0	0
110	0	0	0	0	0	0	0	0	0	0	0	0	0	0	0	0	0	0	0	0	0	0	0	0
115	0	0	0	0	0	0	0	0	0	0	0	0	0	0	0	0	0	0	0	0	0	0	0	0
	4.632	5.277	9.909	4.142	4.795	8.937	490	482	972	130	112	242	81	81	162	41	18	59	224	265	489	6	14	20

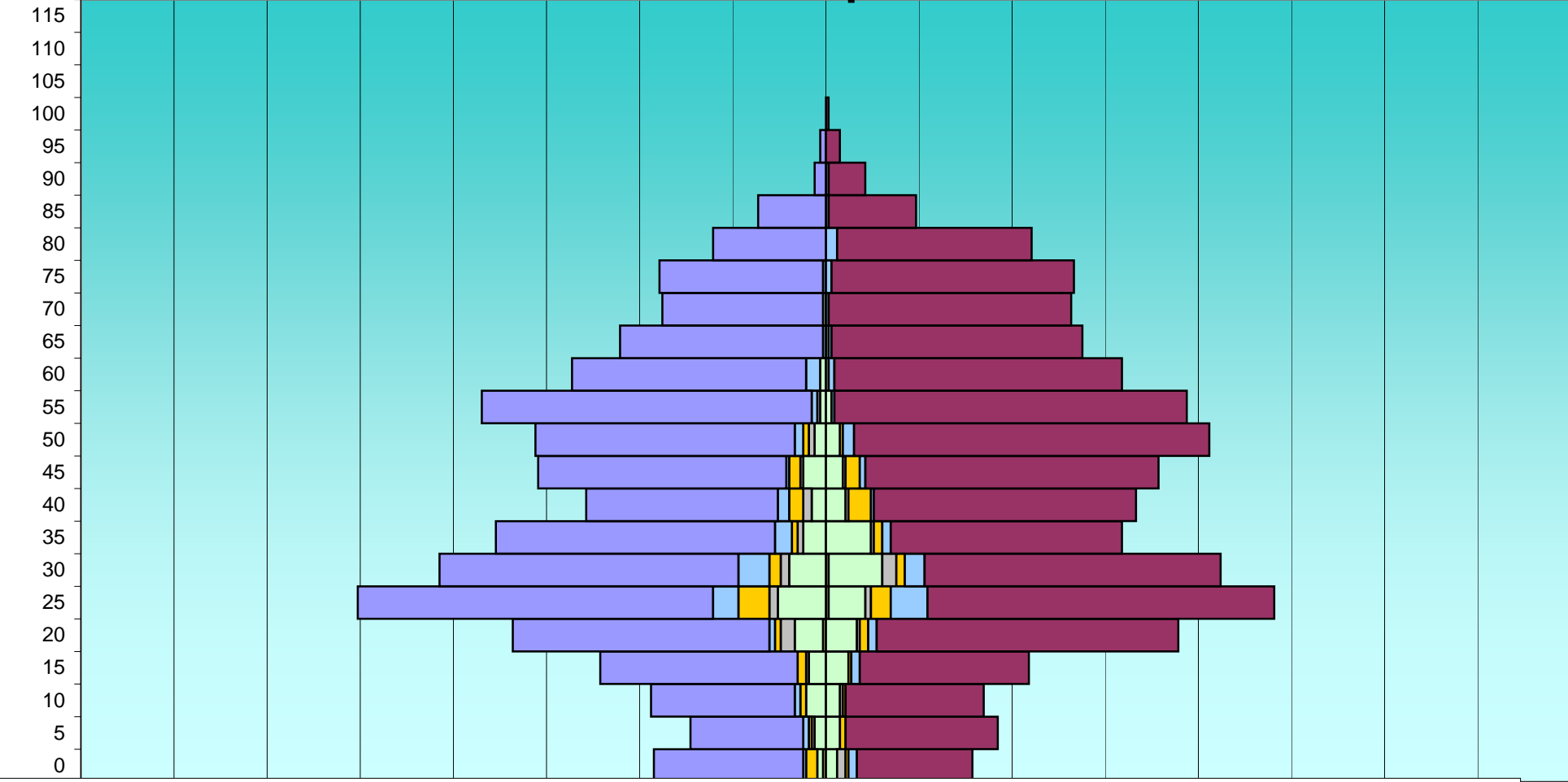
EDAD	Total			Españoles			Extranjeros			Comunitarios			Resto Europa			África			América			Asia		
	H	M	T	H	M	T	H	M	T	H	M	T	H	M	T	H	M	T	H	M	T	H	M	T
BENALUA																								
0	1,7%	1,6%	3,3%	1,5%	1,5%	3,0%	0,2%	0,1%	0,3%	0,0%	0,0%	0,1%	0,0%	0,0%	0,1%	0,0%	0,0%	0,0%	0,1%	0,1%	0,1%	0,0%	0,0%	0,0%
5	1,6%	1,3%	2,8%	1,4%	1,1%	2,5%	0,2%	0,2%	0,3%	0,0%	0,0%	0,1%	0,0%	0,0%	0,0%	0,0%	0,0%	0,0%	0,1%	0,1%	0,2%	0,0%	0,0%	0,0%
10	1,8%	1,9%	3,7%	1,6%	1,7%	3,3%	0,2%	0,2%	0,4%	0,0%	0,1%	0,1%	0,0%	0,1%	0,1%	0,0%	0,0%	0,0%	0,1%	0,1%	0,2%	0,0%	0,0%	0,0%
15	2,2%	2,3%	4,5%	2,0%	2,1%	4,1%	0,2%	0,3%	0,4%	0,1%	0,1%	0,1%	0,0%	0,1%	0,1%	0,0%	0,0%	0,0%	0,1%	0,1%	0,2%	0,0%	0,0%	0,0%
20	3,5%	3,4%	6,9%	3,0%	2,9%	5,9%	0,5%	0,5%	1,0%	0,1%	0,1%	0,2%	0,1%	0,1%	0,2%	0,1%	0,0%	0,1%	0,2%	0,3%	0,5%	0,0%	0,0%	0,0%
25	4,9%	4,3%	9,2%	4,0%	3,4%	7,4%	0,9%	0,9%	1,8%	0,3%	0,2%	0,5%	0,1%	0,2%	0,3%	0,1%	0,0%	0,2%	0,4%	0,5%	0,9%	0,0%	0,0%	0,0%
30	3,9%	4,0%	7,9%	3,2%	3,3%	6,5%	0,7%	0,7%	1,4%	0,2%	0,1%	0,3%	0,2%	0,1%	0,3%	0,0%	0,0%	0,1%	0,3%	0,5%	0,8%	0,0%	0,0%	0,0%
35	3,4%	3,3%	6,6%	2,7%	2,8%	5,5%	0,7%	0,4%	1,1%	0,2%	0,1%	0,3%	0,1%	0,1%	0,2%	0,1%	0,0%	0,1%	0,3%	0,2%	0,5%	0,0%	0,0%	0,0%
40	3,0%	3,6%	6,5%	2,5%	3,0%	5,5%	0,5%	0,5%	1,0%	0,1%	0,1%	0,2%	0,1%	0,1%	0,1%	0,0%	0,1%	0,1%	0,2%	0,4%	0,6%	0,0%	0,0%	0,0%
45	3,1%	3,8%	6,9%	2,7%	3,4%	6,1%	0,4%	0,3%	0,7%	0,1%	0,1%	0,2%	0,1%	0,0%	0,2%	0,0%	0,0%	0,0%	0,1%	0,2%	0,4%	0,0%	0,0%	0,0%
50	3,0%	3,9%	6,9%	2,8%	3,6%	6,4%	0,2%	0,3%	0,5%	0,1%	0,1%	0,1%	0,0%	0,1%	0,1%	0,0%	0,0%	0,0%	0,1%	0,1%	0,2%	0,0%	0,0%	0,0%
55	3,2%	3,8%	7,0%	3,1%	3,7%	6,8%	0,1%	0,1%	0,2%	0,0%	0,0%	0,1%	0,1%	0,0%	0,1%	0,0%	0,0%	0,0%	0,0%	0,1%	0,1%	0,0%	0,0%	0,0%
60	2,6%	3,2%	5,8%	2,5%	3,1%	5,6%	0,1%	0,1%	0,2%	0,0%	0,1%	0,1%	0,0%	0,0%	0,0%	0,0%	0,0%	0,0%	0,1%	0,0%	0,1%	0,0%	0,0%	0,0%
65	2,6%	3,2%	5,8%	2,5%	3,1%	5,7%	0,1%	0,1%	0,2%	0,0%	0,1%	0,1%	0,0%	0,0%	0,0%	0,0%	0,0%	0,0%	0,0%	0,0%	0,1%	0,0%	0,0%	0,0%
70	2,4%	2,9%	5,3%	2,4%	2,8%	5,2%	0,0%	0,0%	0,1%	0,0%	0,0%	0,1%	0,0%	0,0%	0,0%	0,0%	0,0%	0,0%	0,0%	0,0%	0,0%	0,0%	0,0%	0,0%
75	1,9%	3,0%	4,9%	1,9%	2,9%	4,9%	0,0%	0,0%	0,0%	0,0%	0,0%	0,0%	0,0%	0,0%	0,0%	0,0%	0,0%	0,0%	0,0%	0,0%	0,0%	0,0%	0,0%	0,0%
80	1,0%	2,2%	3,2%	1,0%	2,1%	3,1%	0,0%	0,0%	0,0%	0,0%	0,0%	0,0%	0,0%	0,0%	0,0%	0,0%	0,0%	0,0%	0,0%	0,0%	0,0%	0,0%	0,0%	0,0%
85	0,7%	1,0%	1,7%	0,7%	1,0%	1,7%	0,0%	0,0%	0,0%	0,0%	0,0%	0,0%	0,0%	0,0%	0,0%	0,0%	0,0%	0,0%	0,0%	0,0%	0,0%	0,0%	0,0%	0,0%
90	0,2%	0,6%	0,8%	0,2%	0,6%	0,7%	0,0%	0,0%	0,0%	0,0%	0,0%	0,0%	0,0%	0,0%	0,0%	0,0%	0,0%	0,0%	0,0%	0,0%	0,0%	0,0%	0,0%	0,0%
95	0,1%	0,1%	0,2%	0,1%	0,1%	0,2%	0,0%	0,0%	0,0%	0,0%	0,0%	0,0%	0,0%	0,0%	0,0%	0,0%	0,0%	0,0%	0,0%	0,0%	0,0%	0,0%	0,0%	0,0%
100	0,0%	0,0%	0,0%	0,0%	0,0%	0,0%	0,0%	0,0%	0,0%	0,0%	0,0%	0,0%	0,0%	0,0%	0,0%	0,0%	0,0%	0,0%	0,0%	0,0%	0,0%	0,0%	0,0%	0,0%
105	0,0%	0,0%	0,0%	0,0%	0,0%	0,0%	0,0%	0,0%	0,0%	0,0%	0,0%	0,0%	0,0%	0,0%	0,0%	0,0%	0,0%	0,0%	0,0%	0,0%	0,0%	0,0%	0,0%	0,0%
110	0,0%	0,0%	0,0%	0,0%	0,0%	0,0%	0,0%	0,0%	0,0%	0,0%	0,0%	0,0%	0,0%	0,0%	0,0%	0,0%	0,0%	0,0%	0,0%	0,0%	0,0%	0,0%	0,0%	0,0%
115	0,0%	0,0%	0,0%	0,0%	0,0%	0,0%	0,0%	0,0%	0,0%	0,0%	0,0%	0,0%	0,0%	0,0%	0,0%	0,0%	0,0%	0,0%	0,0%	0,0%	0,0%	0,0%	0,0%	0,0%
	46,7%	53,3%	100,0%	41,8%	48,4%	90,2%	4,9%	4,9%	9,8%	1,3%	1,1%	2,4%	0,8%	0,8%	1,6%	0,4%	0,2%	0,6%	2,3%	2,7%	4,9%	0,1%	0,1%	0,2%



EDAD	Total			Españoles			Extranjeros			Comunitarios			Resto Europa			África			América			Asia		
	H	M	T	H	M	T	H	M	T	H	M	T	H	M	T	H	M	T	H	M	T	H	M	T
ALIPARK																								
0	60	53	113	53	41	94	7	12	19	1	3	4	4	1	5	0	3	3	2	4	6	1	0	1
5	48	61	109	40	54	94	8	7	15	2	0	2	1	2	3	1	0	1	4	5	9	0	0	0
10	62	56	118	51	49	100	11	7	18	2	0	2	2	1	3	0	1	1	7	5	12	0	0	0
15	80	72	152	70	60	130	10	12	22	0	3	3	3	1	4	1	0	1	6	8	14	0	0	0
20	110	126	236	91	107	198	19	19	38	2	3	5	2	3	5	5	1	6	10	11	21	1	0	1
25	167	158	325	126	123	249	41	35	76	9	13	22	11	7	18	3	2	5	17	13	30	0	1	1
30	138	139	277	106	105	211	32	34	66	11	7	18	4	3	7	3	5	8	13	19	32	0	1	1
35	117	105	222	99	82	181	18	23	41	6	3	9	2	3	5	2	1	3	8	16	24	0	0	0
40	85	110	195	68	93	161	17	17	34	4	1	5	5	8	13	3	1	4	5	7	12	0	0	0
45	102	118	220	88	104	192	14	14	28	1	2	3	4	5	9	1	1	2	8	6	14	0	0	0
50	103	136	239	92	126	218	11	10	21	3	4	7	2	1	3	2	0	2	4	5	9	0	0	0
55	122	128	250	117	125	242	5	3	8	2	1	3	0	0	0	1	0	1	2	2	4	0	0	0
60	90	105	195	83	102	185	7	3	10	5	2	7	0	0	0	0	0	0	2	1	3	0	0	0
65	73	91	164	72	89	161	1	2	3	1	1	2	0	0	0	0	0	0	0	1	1	0	0	0
70	58	87	145	57	86	143	1	1	2	0	1	1	0	0	0	0	0	0	1	0	1	0	0	0
75	59	88	147	58	86	144	1	2	3	1	2	3	0	0	0	0	0	0	0	0	0	0	0	0
80	40	73	113	40	69	109	0	4	4	0	4	4	0	0	0	0	0	0	0	0	0	0	0	0
85	24	32	56	24	31	55	0	1	1	0	1	1	0	0	0	0	0	0	0	0	0	0	0	0
90	4	14	18	4	13	17	0	1	1	0	1	1	0	0	0	0	0	0	0	0	0	0	0	0
95	2	5	7	2	5	7	0	0	0	0	0	0	0	0	0	0	0	0	0	0	0	0	0	0
100	0	1	1	0	1	1	0	0	0	0	0	0	0	0	0	0	0	0	0	0	0	0	0	0
105	0	0	0	0	0	0	0	0	0	0	0	0	0	0	0	0	0	0	0	0	0	0	0	0
110	0	0	0	0	0	0	0	0	0	0	0	0	0	0	0	0	0	0	0	0	0	0	0	0
115	0	0	0	0	0	0	0	0	0	0	0	0	0	0	0	0	0	0	0	0	0	0	0	0
	1.544	1.758	3.302	1.341	1.551	2.892	203	207	410	50	52	102	40	35	75	22	15	37	89	103	192	2	2	4

EDAD	Total			Españoles			Extranjeros			Comunitarios			Resto Europa			África			América			Asia		
	H	M	T	H	M	T	H	M	T	H	M	T	H	M	T	H	M	T	H	M	T	H	M	T
ALIPARK																								
0	1,8%	1,6%	3,4%	1,6%	1,2%	2,8%	0,2%	0,4%	0,6%	0,0%	0,1%	0,1%	0,1%	0,0%	0,2%	0,0%	0,1%	0,1%	0,1%	0,1%	0,2%	0,0%	0,0%	0,0%
5	1,5%	1,8%	3,3%	1,2%	1,6%	2,8%	0,2%	0,2%	0,5%	0,1%	0,0%	0,1%	0,0%	0,1%	0,1%	0,0%	0,0%	0,0%	0,1%	0,2%	0,3%	0,0%	0,0%	0,0%
10	1,9%	1,7%	3,6%	1,5%	1,5%	3,0%	0,3%	0,2%	0,5%	0,1%	0,0%	0,1%	0,1%	0,0%	0,1%	0,0%	0,0%	0,0%	0,2%	0,2%	0,4%	0,0%	0,0%	0,0%
15	2,4%	2,2%	4,6%	2,1%	1,8%	3,9%	0,3%	0,4%	0,7%	0,0%	0,1%	0,1%	0,1%	0,0%	0,1%	0,0%	0,0%	0,0%	0,2%	0,2%	0,4%	0,0%	0,0%	0,0%
20	3,3%	3,8%	7,1%	2,8%	3,2%	6,0%	0,6%	0,6%	1,2%	0,1%	0,1%	0,2%	0,1%	0,1%	0,2%	0,2%	0,0%	0,2%	0,3%	0,3%	0,6%	0,0%	0,0%	0,0%
25	5,1%	4,8%	9,8%	3,8%	3,7%	7,5%	1,2%	1,1%	2,3%	0,3%	0,4%	0,7%	0,3%	0,2%	0,5%	0,1%	0,1%	0,2%	0,5%	0,4%	0,9%	0,0%	0,0%	0,0%
30	4,2%	4,2%	8,4%	3,2%	3,2%	6,4%	1,0%	1,0%	2,0%	0,3%	0,2%	0,5%	0,1%	0,1%	0,2%	0,1%	0,2%	0,2%	0,4%	0,6%	1,0%	0,0%	0,0%	0,0%
35	3,5%	3,2%	6,7%	3,0%	2,5%	5,5%	0,5%	0,7%	1,2%	0,2%	0,1%	0,3%	0,1%	0,1%	0,2%	0,1%	0,0%	0,1%	0,2%	0,5%	0,7%	0,0%	0,0%	0,0%
40	2,6%	3,3%	5,9%	2,1%	2,8%	4,9%	0,5%	0,5%	1,0%	0,1%	0,0%	0,2%	0,2%	0,2%	0,4%	0,1%	0,0%	0,1%	0,2%	0,2%	0,4%	0,0%	0,0%	0,0%
45	3,1%	3,6%	6,7%	2,7%	3,1%	5,8%	0,4%	0,4%	0,8%	0,0%	0,1%	0,1%	0,1%	0,2%	0,3%	0,0%	0,0%	0,1%	0,2%	0,2%	0,4%	0,0%	0,0%	0,0%
50	3,1%	4,1%	7,2%	2,8%	3,8%	6,6%	0,3%	0,3%	0,6%	0,1%	0,1%	0,2%	0,1%	0,0%	0,1%	0,1%	0,0%	0,1%	0,1%	0,2%	0,3%	0,0%	0,0%	0,0%
55	3,7%	3,9%	7,6%	3,5%	3,8%	7,3%	0,2%	0,1%	0,2%	0,1%	0,0%	0,1%	0,0%	0,0%	0,0%	0,0%	0,0%	0,0%	0,1%	0,1%	0,1%	0,0%	0,0%	0,0%
60	2,7%	3,2%	5,9%	2,5%	3,1%	5,6%	0,2%	0,1%	0,3%	0,2%	0,1%	0,2%	0,0%	0,0%	0,0%	0,0%	0,0%	0,0%	0,1%	0,0%	0,1%	0,0%	0,0%	0,0%
65	2,2%	2,8%	5,0%	2,2%	2,7%	4,9%	0,0%	0,1%	0,1%	0,0%	0,0%	0,1%	0,0%	0,0%	0,0%	0,0%	0,0%	0,0%	0,0%	0,0%	0,0%	0,0%	0,0%	0,0%
70	1,8%	2,6%	4,4%	1,7%	2,6%	4,3%	0,0%	0,0%	0,1%	0,0%	0,0%	0,0%	0,0%	0,0%	0,0%	0,0%	0,0%	0,0%	0,0%	0,0%	0,0%	0,0%	0,0%	0,0%
75	1,8%	2,7%	4,5%	1,8%	2,6%	4,4%	0,0%	0,1%	0,1%	0,0%	0,1%	0,1%	0,0%	0,0%	0,0%	0,0%	0,0%	0,0%	0,0%	0,0%	0,0%	0,0%	0,0%	0,0%
80	1,2%	2,2%	3,4%	1,2%	2,1%	3,3%	0,0%	0,1%	0,1%	0,0%	0,1%	0,1%	0,0%	0,0%	0,0%	0,0%	0,0%	0,0%	0,0%	0,0%	0,0%	0,0%	0,0%	0,0%
85	0,7%	1,0%	1,7%	0,7%	0,9%	1,7%	0,0%	0,0%	0,0%	0,0%	0,0%	0,0%	0,0%	0,0%	0,0%	0,0%	0,0%	0,0%	0,0%	0,0%	0,0%	0,0%	0,0%	0,0%
90	0,1%	0,4%	0,5%	0,1%	0,4%	0,5%	0,0%	0,0%	0,0%	0,0%	0,0%	0,0%	0,0%	0,0%	0,0%	0,0%	0,0%	0,0%	0,0%	0,0%	0,0%	0,0%	0,0%	0,0%
95	0,1%	0,2%	0,2%	0,1%	0,2%	0,2%	0,0%	0,0%	0,0%	0,0%	0,0%	0,0%	0,0%	0,0%	0,0%	0,0%	0,0%	0,0%	0,0%	0,0%	0,0%	0,0%	0,0%	0,0%
100	0,0%	0,0%	0,0%	0,0%	0,0%	0,0%	0,0%	0,0%	0,0%	0,0%	0,0%	0,0%	0,0%	0,0%	0,0%	0,0%	0,0%	0,0%	0,0%	0,0%	0,0%	0,0%	0,0%	0,0%
105	0,0%	0,0%	0,0%	0,0%	0,0%	0,0%	0,0%	0,0%	0,0%	0,0%	0,0%	0,0%	0,0%	0,0%	0,0%	0,0%	0,0%	0,0%	0,0%	0,0%	0,0%	0,0%	0,0%	0,0%
110	0,0%	0,0%	0,0%	0,0%	0,0%	0,0%	0,0%	0,0%	0,0%	0,0%	0,0%	0,0%	0,0%	0,0%	0,0%	0,0%	0,0%	0,0%	0,0%	0,0%	0,0%	0,0%	0,0%	0,0%
115	0,0%	0,0%	0,0%	0,0%	0,0%	0,0%	0,0%	0,0%	0,0%	0,0%	0,0%	0,0%	0,0%	0,0%	0,0%	0,0%	0,0%	0,0%	0,0%	0,0%	0,0%	0,0%	0,0%	0,0%
	46,8%	53,2%	100,0%	40,6%	47,0%	87,6%	6,1%	6,3%	12,4%	1,5%	1,6%	3,1%	1,2%	1,1%	2,3%	0,7%	0,5%	1,1%	2,7%	3,1%	5,8%	0,1%	0,1%	0,1%

Alipark



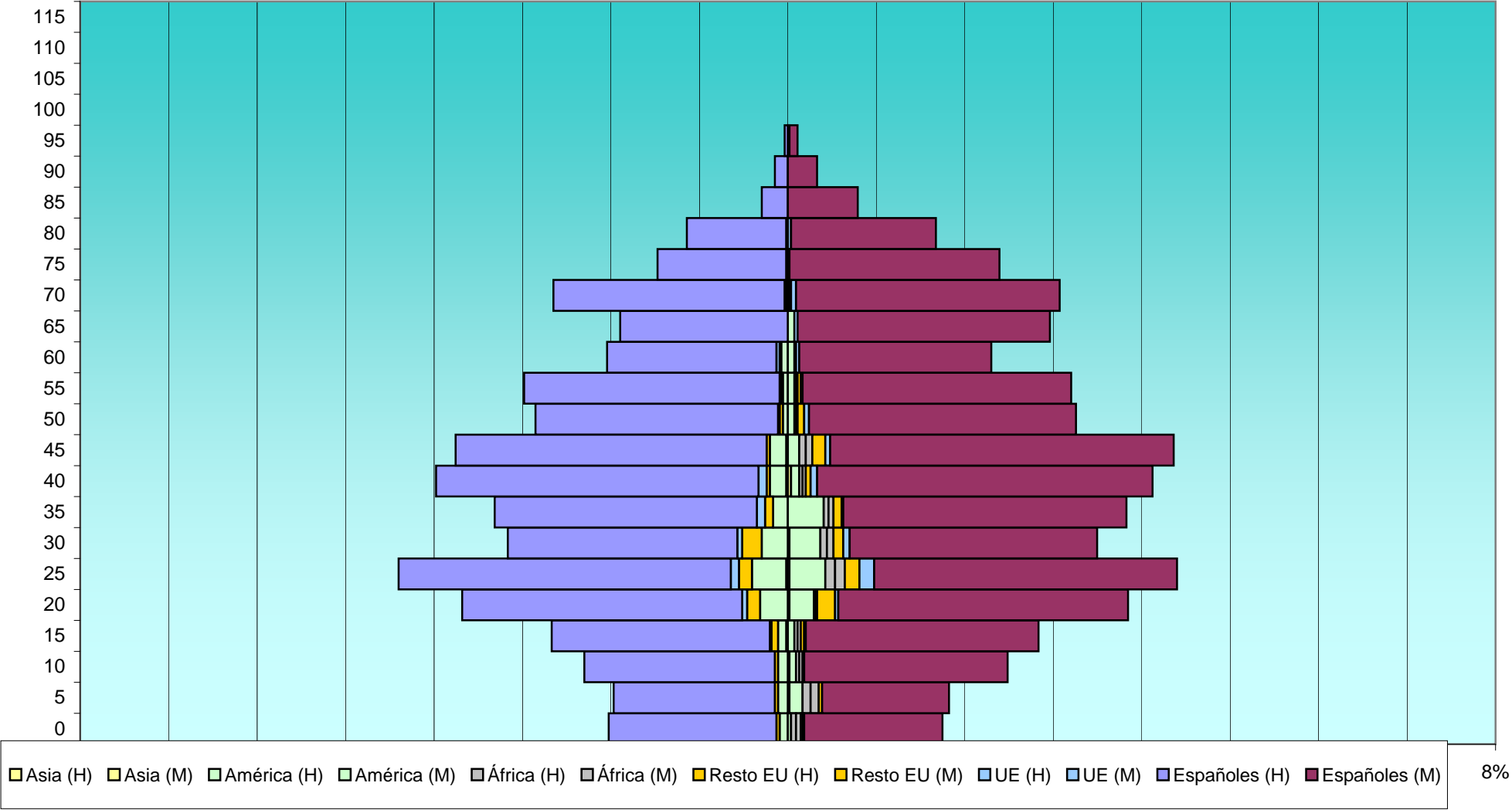
Asia (H) Asia (M) América (H) América (M) África (H) África (M) Resto EU (H) Resto EU (M) UE (H) UE (M) Españoles (H) Españoles (M)

8%

EDAD	Total			Españoles			Extranjeros			Comunitarios			Resto Europa			África			América			Asia		
	H	M	T	H	M	T	H	M	T	H	M	T	H	M	T	H	M	T	H	M	T	H	M	T
SAN FERNANDO - PRINCESA MERCEDES																								
0	110	92	202	103	85	188	7	7	14	0	1	1	2	1	3	0	3	3	5	2	7	0	0	0
5	110	93	203	99	78	177	11	15	26	0	0	0	2	2	4	2	5	7	6	8	14	0	1	1
10	129	132	261	117	125	242	12	7	19	0	0	0	2	1	3	3	2	5	6	4	10	0	1	1
15	146	153	299	134	143	277	12	10	22	1	1	2	4	2	6	2	2	4	5	4	9	1	0	1
20	208	207	415	172	178	350	36	29	65	3	2	5	8	11	19	7	1	8	17	15	32	0	1	1
25	244	233	477	204	186	390	40	47	87	5	9	14	8	9	17	5	6	11	21	22	43	1	1	2
30	183	185	368	141	152	293	42	33	75	3	4	7	12	6	18	10	4	14	16	19	35	0	1	1
35	187	205	392	161	174	335	26	31	57	5	1	6	5	5	10	7	3	10	9	22	31	0	0	0
40	219	221	440	198	206	404	21	15	36	5	4	9	2	3	5	2	2	4	10	5	15	1	2	3
45	206	234	440	191	211	402	15	23	38	0	3	3	2	8	10	3	4	7	10	7	17	1	0	1
50	156	176	332	149	164	313	7	12	19	1	3	4	2	4	6	1	1	2	3	4	7	0	0	0
55	163	173	336	157	165	322	6	8	14	1	1	2	1	2	3	1	1	2	3	4	7	0	0	0
60	112	125	237	104	118	222	8	7	15	2	2	4	1	1	2	1	0	1	4	4	8	0	0	0
65	103	161	264	103	155	258	0	6	6	0	2	2	0	0	0	0	0	0	0	4	4	0	0	0
70	144	166	310	142	162	304	2	4	6	1	3	4	0	0	0	0	1	1	1	0	1	0	0	0
75	80	130	210	79	129	208	1	1	2	1	1	2	0	0	0	0	0	0	0	0	0	0	0	0
80	62	91	153	61	89	150	1	2	3	0	2	2	0	0	0	0	0	0	1	0	1	0	0	0
85	16	43	59	16	43	59	0	0	0	0	0	0	0	0	0	0	0	0	0	0	0	0	0	0
90	8	18	26	8	18	26	0	0	0	0	0	0	0	0	0	0	0	0	0	0	0	0	0	0
95	2	6	8	2	5	7	0	1	1	0	1	1	0	0	0	0	0	0	0	0	0	0	0	0
100	0	0	0	0	0	0	0	0	0	0	0	0	0	0	0	0	0	0	0	0	0	0	0	0
105	0	0	0	0	0	0	0	0	0	0	0	0	0	0	0	0	0	0	0	0	0	0	0	0
110	0	0	0	0	0	0	0	0	0	0	0	0	0	0	0	0	0	0	0	0	0	0	0	0
115	0	0	0	0	0	0	0	0	0	0	0	0	0	0	0	0	0	0	0	0	0	0	0	0
	2.588	2.844	5.432	2.341	2.586	4.927	247	258	505	28	40	68	51	55	106	44	35	79	117	124	241	4	7	11

EDAD	Total			Españoles			Extranjeros			Comunitarios			Resto Europa			África			América			Asia		
	H	M	T	H	M	T	H	M	T	H	M	T	H	M	T	H	M	T	H	M	T	H	M	T
SAN FERNANDO - PRINCESA MERCEDES																								
0	2,0%	1,7%	3,7%	1,9%	1,6%	3,5%	0,1%	0,1%	0,3%	0,0%	0,0%	0,0%	0,0%	0,0%	0,1%	0,0%	0,1%	0,1%	0,1%	0,0%	0,1%	0,0%	0,0%	0,0%
5	2,0%	1,7%	3,7%	1,8%	1,4%	3,3%	0,2%	0,3%	0,5%	0,0%	0,0%	0,0%	0,0%	0,0%	0,1%	0,0%	0,1%	0,1%	0,1%	0,1%	0,3%	0,0%	0,0%	0,0%
10	2,4%	2,4%	4,8%	2,2%	2,3%	4,5%	0,2%	0,1%	0,3%	0,0%	0,0%	0,0%	0,0%	0,0%	0,1%	0,1%	0,0%	0,1%	0,1%	0,1%	0,2%	0,0%	0,0%	0,0%
15	2,7%	2,8%	5,5%	2,5%	2,6%	5,1%	0,2%	0,2%	0,4%	0,0%	0,0%	0,0%	0,1%	0,0%	0,1%	0,0%	0,0%	0,1%	0,1%	0,1%	0,2%	0,0%	0,0%	0,0%
20	3,8%	3,8%	7,6%	3,2%	3,3%	6,4%	0,7%	0,5%	1,2%	0,1%	0,0%	0,1%	0,1%	0,2%	0,3%	0,1%	0,0%	0,1%	0,3%	0,3%	0,6%	0,0%	0,0%	0,0%
25	4,5%	4,3%	8,8%	3,8%	3,4%	7,2%	0,7%	0,9%	1,6%	0,1%	0,2%	0,3%	0,1%	0,2%	0,3%	0,1%	0,1%	0,2%	0,4%	0,4%	0,8%	0,0%	0,0%	0,0%
30	3,4%	3,4%	6,8%	2,6%	2,8%	5,4%	0,8%	0,6%	1,4%	0,1%	0,1%	0,1%	0,2%	0,1%	0,3%	0,2%	0,1%	0,3%	0,3%	0,3%	0,6%	0,0%	0,0%	0,0%
35	3,4%	3,8%	7,2%	3,0%	3,2%	6,2%	0,5%	0,6%	1,0%	0,1%	0,0%	0,1%	0,1%	0,1%	0,2%	0,1%	0,1%	0,2%	0,2%	0,4%	0,6%	0,0%	0,0%	0,0%
40	4,0%	4,1%	8,1%	3,6%	3,8%	7,4%	0,4%	0,3%	0,7%	0,1%	0,1%	0,2%	0,0%	0,1%	0,1%	0,0%	0,0%	0,1%	0,2%	0,1%	0,3%	0,0%	0,0%	0,1%
45	3,8%	4,3%	8,1%	3,5%	3,9%	7,4%	0,3%	0,4%	0,7%	0,0%	0,1%	0,1%	0,0%	0,1%	0,2%	0,1%	0,1%	0,1%	0,2%	0,1%	0,3%	0,0%	0,0%	0,0%
50	2,9%	3,2%	6,1%	2,7%	3,0%	5,8%	0,1%	0,2%	0,3%	0,0%	0,1%	0,1%	0,0%	0,1%	0,1%	0,0%	0,0%	0,0%	0,1%	0,1%	0,1%	0,0%	0,0%	0,0%
55	3,0%	3,2%	6,2%	2,9%	3,0%	5,9%	0,1%	0,1%	0,3%	0,0%	0,0%	0,0%	0,0%	0,0%	0,1%	0,0%	0,0%	0,0%	0,1%	0,1%	0,1%	0,0%	0,0%	0,0%
60	2,1%	2,3%	4,4%	1,9%	2,2%	4,1%	0,1%	0,1%	0,3%	0,0%	0,0%	0,1%	0,0%	0,0%	0,0%	0,0%	0,0%	0,0%	0,1%	0,1%	0,1%	0,0%	0,0%	0,0%
65	1,9%	3,0%	4,9%	1,9%	2,9%	4,7%	0,0%	0,1%	0,1%	0,0%	0,0%	0,0%	0,0%	0,0%	0,0%	0,0%	0,0%	0,0%	0,0%	0,1%	0,1%	0,0%	0,0%	0,0%
70	2,7%	3,1%	5,7%	2,6%	3,0%	5,6%	0,0%	0,1%	0,1%	0,0%	0,1%	0,1%	0,0%	0,0%	0,0%	0,0%	0,0%	0,0%	0,0%	0,0%	0,0%	0,0%	0,0%	0,0%
75	1,5%	2,4%	3,9%	1,5%	2,4%	3,8%	0,0%	0,0%	0,0%	0,0%	0,0%	0,0%	0,0%	0,0%	0,0%	0,0%	0,0%	0,0%	0,0%	0,0%	0,0%	0,0%	0,0%	0,0%
80	1,1%	1,7%	2,8%	1,1%	1,6%	2,8%	0,0%	0,0%	0,1%	0,0%	0,0%	0,0%	0,0%	0,0%	0,0%	0,0%	0,0%	0,0%	0,0%	0,0%	0,0%	0,0%	0,0%	0,0%
85	0,3%	0,8%	1,1%	0,3%	0,8%	1,1%	0,0%	0,0%	0,0%	0,0%	0,0%	0,0%	0,0%	0,0%	0,0%	0,0%	0,0%	0,0%	0,0%	0,0%	0,0%	0,0%	0,0%	0,0%
90	0,1%	0,3%	0,5%	0,1%	0,3%	0,5%	0,0%	0,0%	0,0%	0,0%	0,0%	0,0%	0,0%	0,0%	0,0%	0,0%	0,0%	0,0%	0,0%	0,0%	0,0%	0,0%	0,0%	0,0%
95	0,0%	0,1%	0,1%	0,0%	0,1%	0,1%	0,0%	0,0%	0,0%	0,0%	0,0%	0,0%	0,0%	0,0%	0,0%	0,0%	0,0%	0,0%	0,0%	0,0%	0,0%	0,0%	0,0%	0,0%
100	0,0%	0,0%	0,0%	0,0%	0,0%	0,0%	0,0%	0,0%	0,0%	0,0%	0,0%	0,0%	0,0%	0,0%	0,0%	0,0%	0,0%	0,0%	0,0%	0,0%	0,0%	0,0%	0,0%	0,0%
105	0,0%	0,0%	0,0%	0,0%	0,0%	0,0%	0,0%	0,0%	0,0%	0,0%	0,0%	0,0%	0,0%	0,0%	0,0%	0,0%	0,0%	0,0%	0,0%	0,0%	0,0%	0,0%	0,0%	0,0%
110	0,0%	0,0%	0,0%	0,0%	0,0%	0,0%	0,0%	0,0%	0,0%	0,0%	0,0%	0,0%	0,0%	0,0%	0,0%	0,0%	0,0%	0,0%	0,0%	0,0%	0,0%	0,0%	0,0%	0,0%
115	0,0%	0,0%	0,0%	0,0%	0,0%	0,0%	0,0%	0,0%	0,0%	0,0%	0,0%	0,0%	0,0%	0,0%	0,0%	0,0%	0,0%	0,0%	0,0%	0,0%	0,0%	0,0%	0,0%	0,0%
	47,6%	52,4%	100,0%	43,1%	47,6%	90,7%	4,5%	4,7%	9,3%	0,5%	0,7%	1,3%	0,9%	1,0%	2,0%	0,8%	0,6%	1,5%	2,2%	2,3%	4,4%	0,1%	0,1%	0,2%


San Fernando - Princesa Mercedes



EDAD	Total			Españoles			Extranjeros			Comunitarios			Resto Europa			África			América			Asia		
	H	M	T	H	M	T	H	M	T	H	M	T	H	M	T	H	M	T	H	M	T	H	M	T
FLORIDA ALTA																								
0	125	113	238	120	111	231	5	2	7	1	1	2	2	1	3	1	0	1	1	0	1	0	0	0
5	126	96	222	111	87	198	15	9	24	2	2	4	3	0	3	0	0	0	10	7	17	0	0	0
10	109	117	226	98	97	195	11	20	31	1	2	3	3	4	7	1	0	1	6	14	20	0	0	0
15	157	152	309	147	144	291	10	8	18	1	1	2	0	1	1	0	0	0	9	6	15	0	0	0
20	213	198	411	184	179	363	29	19	48	5	2	7	4	8	12	2	3	5	18	6	24	0	0	0
25	278	241	519	243	212	455	35	29	64	3	3	6	5	7	12	6	5	11	21	14	35	0	0	0
30	246	205	451	214	176	390	32	29	61	5	5	10	3	3	6	10	1	11	14	20	34	0	0	0
35	194	207	401	164	179	343	30	28	58	6	6	12	3	2	5	5	1	6	16	19	35	0	0	0
40	168	184	352	150	162	312	18	22	40	4	7	11	5	2	7	1	1	2	8	11	19	1	0	1
45	160	170	330	143	156	299	17	14	31	2	2	4	1	3	4	1	1	2	13	8	21	0	0	0
50	185	226	411	179	213	392	6	13	19	1	3	4	1	0	1	0	0	0	4	10	14	0	0	0
55	162	184	346	161	179	340	1	5	6	0	2	2	0	1	1	0	0	0	1	2	3	0	0	0
60	162	196	358	159	190	349	3	6	9	1	1	2	0	0	0	1	1	2	1	4	5	0	0	0
65	160	153	313	159	149	308	1	4	5	1	2	3	0	0	0	0	1	1	0	1	1	0	0	0
70	120	133	253	120	133	253	0	0	0	0	0	0	0	0	0	0	0	0	0	0	0	0	0	0
75	96	136	232	96	135	231	0	1	1	0	1	1	0	0	0	0	0	0	0	0	0	0	0	0
80	39	80	119	39	80	119	0	0	0	0	0	0	0	0	0	0	0	0	0	0	0	0	0	0
85	22	39	61	22	39	61	0	0	0	0	0	0	0	0	0	0	0	0	0	0	0	0	0	0
90	3	22	25	3	22	25	0	0	0	0	0	0	0	0	0	0	0	0	0	0	0	0	0	0
95	1	4	5	1	4	5	0	0	0	0	0	0	0	0	0	0	0	0	0	0	0	0	0	0
100	0	0	0	0	0	0	0	0	0	0	0	0	0	0	0	0	0	0	0	0	0	0	0	0
105	0	0	0	0	0	0	0	0	0	0	0	0	0	0	0	0	0	0	0	0	0	0	0	0
110	0	0	0	0	0	0	0	0	0	0	0	0	0	0	0	0	0	0	0	0	0	0	0	0
115	0	0	0	0	0	0	0	0	0	0	0	0	0	0	0	0	0	0	0	0	0	0	0	0
	2.726	2.856	5.582	2.513	2.647	5.160	213	209	422	33	40	73	30	32	62	28	14	42	122	122	244	1	0	1

EDAD	Total			Españoles			Extranjeros			Comunitarios			Resto Europa			África			América			Asia		
	H	M	T	H	M	T	H	M	T	H	M	T	H	M	T	H	M	T	H	M	T	H	M	T
FLORIDA ALTA																								
0	2,2%	2,0%	4,3%	2,1%	2,0%	4,1%	0,1%	0,0%	0,1%	0,0%	0,0%	0,0%	0,0%	0,0%	0,1%	0,0%	0,0%	0,0%	0,0%	0,0%	0,0%	0,0%	0,0%	0,0%
5	2,3%	1,7%	4,0%	2,0%	1,6%	3,5%	0,3%	0,2%	0,4%	0,0%	0,0%	0,1%	0,1%	0,0%	0,1%	0,0%	0,0%	0,0%	0,2%	0,1%	0,3%	0,0%	0,0%	0,0%
10	2,0%	2,1%	4,0%	1,8%	1,7%	3,5%	0,2%	0,4%	0,6%	0,0%	0,0%	0,1%	0,1%	0,1%	0,1%	0,0%	0,0%	0,0%	0,1%	0,3%	0,4%	0,0%	0,0%	0,0%
15	2,8%	2,7%	5,5%	2,6%	2,6%	5,2%	0,2%	0,1%	0,3%	0,0%	0,0%	0,0%	0,0%	0,0%	0,0%	0,0%	0,0%	0,0%	0,2%	0,1%	0,3%	0,0%	0,0%	0,0%
20	3,8%	3,5%	7,4%	3,3%	3,2%	6,5%	0,5%	0,3%	0,9%	0,1%	0,0%	0,1%	0,1%	0,1%	0,2%	0,0%	0,1%	0,1%	0,3%	0,1%	0,4%	0,0%	0,0%	0,0%
25	5,0%	4,3%	9,3%	4,4%	3,8%	8,2%	0,6%	0,5%	1,1%	0,1%	0,1%	0,1%	0,1%	0,1%	0,2%	0,1%	0,1%	0,2%	0,4%	0,3%	0,6%	0,0%	0,0%	0,0%
30	4,4%	3,7%	8,1%	3,8%	3,2%	7,0%	0,6%	0,5%	1,1%	0,1%	0,1%	0,2%	0,1%	0,1%	0,1%	0,2%	0,0%	0,2%	0,3%	0,4%	0,6%	0,0%	0,0%	0,0%
35	3,5%	3,7%	7,2%	2,9%	3,2%	6,1%	0,5%	0,5%	1,0%	0,1%	0,1%	0,2%	0,1%	0,0%	0,1%	0,1%	0,0%	0,1%	0,3%	0,3%	0,6%	0,0%	0,0%	0,0%
40	3,0%	3,3%	6,3%	2,7%	2,9%	5,6%	0,3%	0,4%	0,7%	0,1%	0,1%	0,2%	0,1%	0,0%	0,1%	0,0%	0,0%	0,0%	0,1%	0,2%	0,3%	0,0%	0,0%	0,0%
45	2,9%	3,0%	5,9%	2,6%	2,8%	5,4%	0,3%	0,3%	0,6%	0,0%	0,0%	0,1%	0,0%	0,1%	0,1%	0,0%	0,0%	0,0%	0,2%	0,1%	0,4%	0,0%	0,0%	0,0%
50	3,3%	4,0%	7,4%	3,2%	3,8%	7,0%	0,1%	0,2%	0,3%	0,0%	0,1%	0,1%	0,0%	0,0%	0,0%	0,0%	0,0%	0,0%	0,1%	0,2%	0,3%	0,0%	0,0%	0,0%
55	2,9%	3,3%	6,2%	2,9%	3,2%	6,1%	0,0%	0,1%	0,1%	0,0%	0,0%	0,0%	0,0%	0,0%	0,0%	0,0%	0,0%	0,0%	0,0%	0,0%	0,1%	0,0%	0,0%	0,0%
60	2,9%	3,5%	6,4%	2,8%	3,4%	6,3%	0,1%	0,1%	0,2%	0,0%	0,0%	0,0%	0,0%	0,0%	0,0%	0,0%	0,0%	0,0%	0,0%	0,1%	0,1%	0,0%	0,0%	0,0%
65	2,9%	2,7%	5,6%	2,8%	2,7%	5,5%	0,0%	0,1%	0,1%	0,0%	0,0%	0,1%	0,0%	0,0%	0,0%	0,0%	0,0%	0,0%	0,0%	0,0%	0,0%	0,0%	0,0%	0,0%
70	2,1%	2,4%	4,5%	2,1%	2,4%	4,5%	0,0%	0,0%	0,0%	0,0%	0,0%	0,0%	0,0%	0,0%	0,0%	0,0%	0,0%	0,0%	0,0%	0,0%	0,0%	0,0%	0,0%	0,0%
75	1,7%	2,4%	4,2%	1,7%	2,4%	4,1%	0,0%	0,0%	0,0%	0,0%	0,0%	0,0%	0,0%	0,0%	0,0%	0,0%	0,0%	0,0%	0,0%	0,0%	0,0%	0,0%	0,0%	0,0%
80	0,7%	1,4%	2,1%	0,7%	1,4%	2,1%	0,0%	0,0%	0,0%	0,0%	0,0%	0,0%	0,0%	0,0%	0,0%	0,0%	0,0%	0,0%	0,0%	0,0%	0,0%	0,0%	0,0%	0,0%
85	0,4%	0,7%	1,1%	0,4%	0,7%	1,1%	0,0%	0,0%	0,0%	0,0%	0,0%	0,0%	0,0%	0,0%	0,0%	0,0%	0,0%	0,0%	0,0%	0,0%	0,0%	0,0%	0,0%	0,0%
90	0,1%	0,4%	0,4%	0,1%	0,4%	0,4%	0,0%	0,0%	0,0%	0,0%	0,0%	0,0%	0,0%	0,0%	0,0%	0,0%	0,0%	0,0%	0,0%	0,0%	0,0%	0,0%	0,0%	0,0%
95	0,0%	0,1%	0,1%	0,0%	0,1%	0,1%	0,0%	0,0%	0,0%	0,0%	0,0%	0,0%	0,0%	0,0%	0,0%	0,0%	0,0%	0,0%	0,0%	0,0%	0,0%	0,0%	0,0%	0,0%
100	0,0%	0,0%	0,0%	0,0%	0,0%	0,0%	0,0%	0,0%	0,0%	0,0%	0,0%	0,0%	0,0%	0,0%	0,0%	0,0%	0,0%	0,0%	0,0%	0,0%	0,0%	0,0%	0,0%	0,0%
105	0,0%	0,0%	0,0%	0,0%	0,0%	0,0%	0,0%	0,0%	0,0%	0,0%	0,0%	0,0%	0,0%	0,0%	0,0%	0,0%	0,0%	0,0%	0,0%	0,0%	0,0%	0,0%	0,0%	0,0%
110	0,0%	0,0%	0,0%	0,0%	0,0%	0,0%	0,0%	0,0%	0,0%	0,0%	0,0%	0,0%	0,0%	0,0%	0,0%	0,0%	0,0%	0,0%	0,0%	0,0%	0,0%	0,0%	0,0%	0,0%
115	0,0%	0,0%	0,0%	0,0%	0,0%	0,0%	0,0%	0,0%	0,0%	0,0%	0,0%	0,0%	0,0%	0,0%	0,0%	0,0%	0,0%	0,0%	0,0%	0,0%	0,0%	0,0%	0,0%	0,0%
	48,8%	51,2%	100,0%	45,0%	47,4%	92,4%	3,8%	3,7%	7,6%	0,6%	0,7%	1,3%	0,5%	0,6%	1,1%	0,5%	0,3%	0,8%	2,2%	2,2%	4,4%	0,0%	0,0%	0,0%

Florida Alta



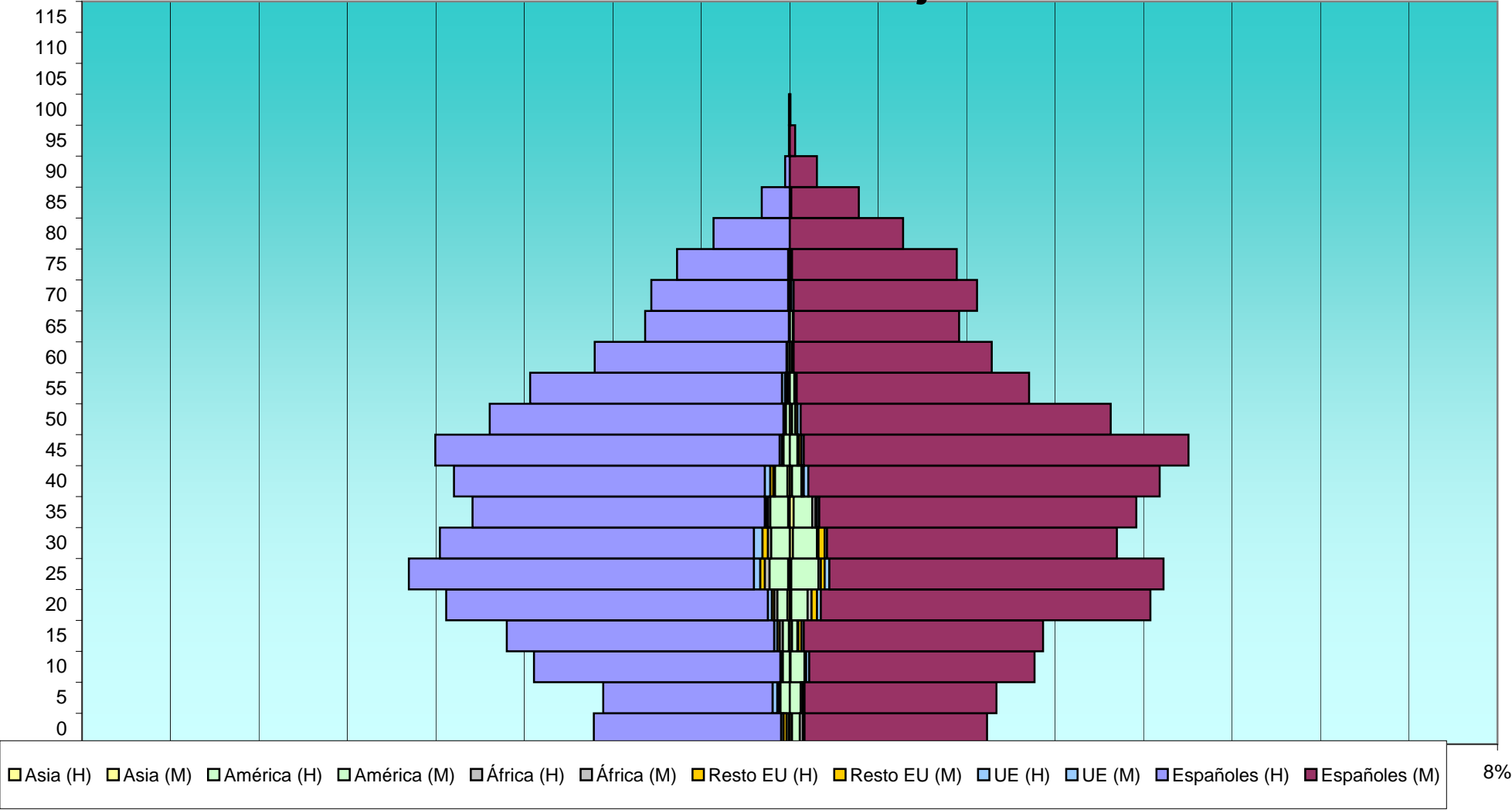
Asia (H) Asia (M) América (H) América (M) África (H) África (M) Resto EU (H) Resto EU (M) UE (H) UE (M) Españoles (H) Españoles (M)

8%

EDAD	Total			Españoles			Extranjeros			Comunitarios			Resto Europa			África			América			Asia		
	H	M	T	H	M	T	H	M	T	H	M	T	H	M	T	H	M	T	H	M	T	H	M	T
FLORIDA BAJA																								
0	254	252	506	241	235	476	13	17	30	3	1	4	4	1	5	0	4	4	3	10	13	1	3	4
5	240	266	506	218	247	465	22	19	41	6	2	8	2	2	4	2	1	3	12	14	26	0	0	0
10	330	314	644	317	290	607	13	24	37	1	4	5	0	1	1	2	1	3	9	18	27	0	1	1
15	366	324	690	344	308	652	22	16	38	4	3	7	3	4	7	4	1	5	8	7	15	1	3	4
20	441	465	906	414	424	838	27	41	68	5	5	10	3	7	10	4	5	9	13	21	34	3	2	5
25	490	481	971	444	430	874	46	51	97	8	6	14	6	5	11	6	3	9	24	35	59	2	2	4
30	454	417	871	404	373	777	50	44	94	11	3	14	7	8	15	4	2	6	24	31	55	0	4	4
35	411	443	854	376	408	784	35	35	70	2	3	5	2	2	4	3	4	7	23	24	47	2	5	7
40	432	476	908	400	452	852	32	24	56	7	6	13	4	2	6	2	1	3	16	12	28	3	3	6
45	456	513	969	443	495	938	13	18	31	3	3	6	2	3	5	0	2	2	8	10	18	0	0	0
50	389	410	799	378	399	777	11	11	22	1	4	5	2	3	5	0	0	0	5	4	9	0	3	3
55	334	308	642	324	299	623	10	9	19	4	1	5	2	2	4	2	0	2	2	6	8	0	0	0
60	251	260	511	247	255	502	4	5	9	0	1	1	1	1	2	0	0	0	3	3	6	0	0	0
65	186	218	404	185	213	398	1	5	6	1	0	1	0	0	0	0	1	1	0	4	4	0	0	0
70	178	241	419	176	236	412	2	5	7	2	3	5	0	0	0	0	0	0	0	2	2	0	0	0
75	145	215	360	143	212	355	2	3	5	1	2	3	0	0	0	0	0	0	1	1	2	0	0	0
80	98	146	244	98	146	244	0	0	0	0	0	0	0	0	0	0	0	0	0	0	0	0	0	0
85	36	89	125	36	87	123	0	2	2	0	1	1	0	0	0	0	1	1	0	0	0	0	0	0
90	6	35	41	6	35	41	0	0	0	0	0	0	0	0	0	0	0	0	0	0	0	0	0	0
95	1	7	8	1	7	8	0	0	0	0	0	0	0	0	0	0	0	0	0	0	0	0	0	0
100	1	1	2	1	1	2	0	0	0	0	0	0	0	0	0	0	0	0	0	0	0	0	0	0
105	0	0	0	0	0	0	0	0	0	0	0	0	0	0	0	0	0	0	0	0	0	0	0	0
110	0	0	0	0	0	0	0	0	0	0	0	0	0	0	0	0	0	0	0	0	0	0	0	0
115	0	0	0	0	0	0	0	0	0	0	0	0	0	0	0	0	0	0	0	0	0	0	0	0
	5.499	5.881	11.380	5.196	5.552	10.748	303	329	632	59	48	107	38	41	79	29	26	55	151	202	353	12	26	38

EDAD	Total			Españoles			Extranjeros			Comunitarios			Resto Europa			África			América			Asia		
	H	M	T	H	M	T	H	M	T	H	M	T	H	M	T	H	M	T	H	M	T	H	M	T
FLORIDA BAJA																								
0	2,2%	2,2%	4,4%	2,1%	2,1%	4,2%	0,1%	0,1%	0,3%	0,0%	0,0%	0,0%	0,0%	0,0%	0,0%	0,0%	0,0%	0,0%	0,0%	0,1%	0,1%	0,0%	0,0%	0,0%
5	2,1%	2,3%	4,4%	1,9%	2,2%	4,1%	0,2%	0,2%	0,4%	0,1%	0,0%	0,1%	0,0%	0,0%	0,0%	0,0%	0,0%	0,0%	0,1%	0,1%	0,2%	0,0%	0,0%	0,0%
10	2,9%	2,8%	5,7%	2,8%	2,5%	5,3%	0,1%	0,2%	0,3%	0,0%	0,0%	0,0%	0,0%	0,0%	0,0%	0,0%	0,0%	0,0%	0,1%	0,2%	0,2%	0,0%	0,0%	0,0%
15	3,2%	2,8%	6,1%	3,0%	2,7%	5,7%	0,2%	0,1%	0,3%	0,0%	0,0%	0,1%	0,0%	0,0%	0,1%	0,0%	0,0%	0,0%	0,1%	0,1%	0,1%	0,0%	0,0%	0,0%
20	3,9%	4,1%	8,0%	3,6%	3,7%	7,4%	0,2%	0,4%	0,6%	0,0%	0,0%	0,1%	0,0%	0,1%	0,1%	0,0%	0,0%	0,1%	0,1%	0,2%	0,3%	0,0%	0,0%	0,0%
25	4,3%	4,2%	8,5%	3,9%	3,8%	7,7%	0,4%	0,4%	0,9%	0,1%	0,1%	0,1%	0,1%	0,0%	0,1%	0,1%	0,0%	0,1%	0,2%	0,3%	0,5%	0,0%	0,0%	0,0%
30	4,0%	3,7%	7,7%	3,6%	3,3%	6,8%	0,4%	0,4%	0,8%	0,1%	0,0%	0,1%	0,1%	0,1%	0,1%	0,0%	0,0%	0,1%	0,2%	0,3%	0,5%	0,0%	0,0%	0,0%
35	3,6%	3,9%	7,5%	3,3%	3,6%	6,9%	0,3%	0,3%	0,6%	0,0%	0,0%	0,0%	0,0%	0,0%	0,0%	0,0%	0,0%	0,1%	0,2%	0,2%	0,4%	0,0%	0,0%	0,1%
40	3,8%	4,2%	8,0%	3,5%	4,0%	7,5%	0,3%	0,2%	0,5%	0,1%	0,1%	0,1%	0,0%	0,0%	0,1%	0,0%	0,0%	0,0%	0,1%	0,1%	0,2%	0,0%	0,0%	0,1%
45	4,0%	4,5%	8,5%	3,9%	4,3%	8,2%	0,1%	0,2%	0,3%	0,0%	0,0%	0,1%	0,0%	0,0%	0,0%	0,0%	0,0%	0,0%	0,1%	0,1%	0,2%	0,0%	0,0%	0,0%
50	3,4%	3,6%	7,0%	3,3%	3,5%	6,8%	0,1%	0,1%	0,2%	0,0%	0,0%	0,0%	0,0%	0,0%	0,0%	0,0%	0,0%	0,0%	0,0%	0,0%	0,1%	0,0%	0,0%	0,0%
55	2,9%	2,7%	5,6%	2,8%	2,6%	5,5%	0,1%	0,1%	0,2%	0,0%	0,0%	0,0%	0,0%	0,0%	0,0%	0,0%	0,0%	0,0%	0,0%	0,1%	0,1%	0,0%	0,0%	0,0%
60	2,2%	2,3%	4,5%	2,2%	2,2%	4,4%	0,0%	0,0%	0,1%	0,0%	0,0%	0,0%	0,0%	0,0%	0,0%	0,0%	0,0%	0,0%	0,0%	0,0%	0,1%	0,0%	0,0%	0,0%
65	1,6%	1,9%	3,6%	1,6%	1,9%	3,5%	0,0%	0,0%	0,1%	0,0%	0,0%	0,0%	0,0%	0,0%	0,0%	0,0%	0,0%	0,0%	0,0%	0,0%	0,0%	0,0%	0,0%	0,0%
70	1,6%	2,1%	3,7%	1,5%	2,1%	3,6%	0,0%	0,0%	0,1%	0,0%	0,0%	0,0%	0,0%	0,0%	0,0%	0,0%	0,0%	0,0%	0,0%	0,0%	0,0%	0,0%	0,0%	0,0%
75	1,3%	1,9%	3,2%	1,3%	1,9%	3,1%	0,0%	0,0%	0,0%	0,0%	0,0%	0,0%	0,0%	0,0%	0,0%	0,0%	0,0%	0,0%	0,0%	0,0%	0,0%	0,0%	0,0%	0,0%
80	0,9%	1,3%	2,1%	0,9%	1,3%	2,1%	0,0%	0,0%	0,0%	0,0%	0,0%	0,0%	0,0%	0,0%	0,0%	0,0%	0,0%	0,0%	0,0%	0,0%	0,0%	0,0%	0,0%	0,0%
85	0,3%	0,8%	1,1%	0,3%	0,8%	1,1%	0,0%	0,0%	0,0%	0,0%	0,0%	0,0%	0,0%	0,0%	0,0%	0,0%	0,0%	0,0%	0,0%	0,0%	0,0%	0,0%	0,0%	0,0%
90	0,1%	0,3%	0,4%	0,1%	0,3%	0,4%	0,0%	0,0%	0,0%	0,0%	0,0%	0,0%	0,0%	0,0%	0,0%	0,0%	0,0%	0,0%	0,0%	0,0%	0,0%	0,0%	0,0%	0,0%
95	0,0%	0,1%	0,1%	0,0%	0,1%	0,1%	0,0%	0,0%	0,0%	0,0%	0,0%	0,0%	0,0%	0,0%	0,0%	0,0%	0,0%	0,0%	0,0%	0,0%	0,0%	0,0%	0,0%	0,0%
100	0,0%	0,0%	0,0%	0,0%	0,0%	0,0%	0,0%	0,0%	0,0%	0,0%	0,0%	0,0%	0,0%	0,0%	0,0%	0,0%	0,0%	0,0%	0,0%	0,0%	0,0%	0,0%	0,0%	0,0%
105	0,0%	0,0%	0,0%	0,0%	0,0%	0,0%	0,0%	0,0%	0,0%	0,0%	0,0%	0,0%	0,0%	0,0%	0,0%	0,0%	0,0%	0,0%	0,0%	0,0%	0,0%	0,0%	0,0%	0,0%
110	0,0%	0,0%	0,0%	0,0%	0,0%	0,0%	0,0%	0,0%	0,0%	0,0%	0,0%	0,0%	0,0%	0,0%	0,0%	0,0%	0,0%	0,0%	0,0%	0,0%	0,0%	0,0%	0,0%	0,0%
115	0,0%	0,0%	0,0%	0,0%	0,0%	0,0%	0,0%	0,0%	0,0%	0,0%	0,0%	0,0%	0,0%	0,0%	0,0%	0,0%	0,0%	0,0%	0,0%	0,0%	0,0%	0,0%	0,0%	0,0%
	48,3%	51,7%	100,0%	45,7%	48,8%	94,4%	2,7%	2,9%	5,6%	0,5%	0,4%	0,9%	0,3%	0,4%	0,7%	0,3%	0,2%	0,5%	1,3%	1,8%	3,1%	0,1%	0,2%	0,3%

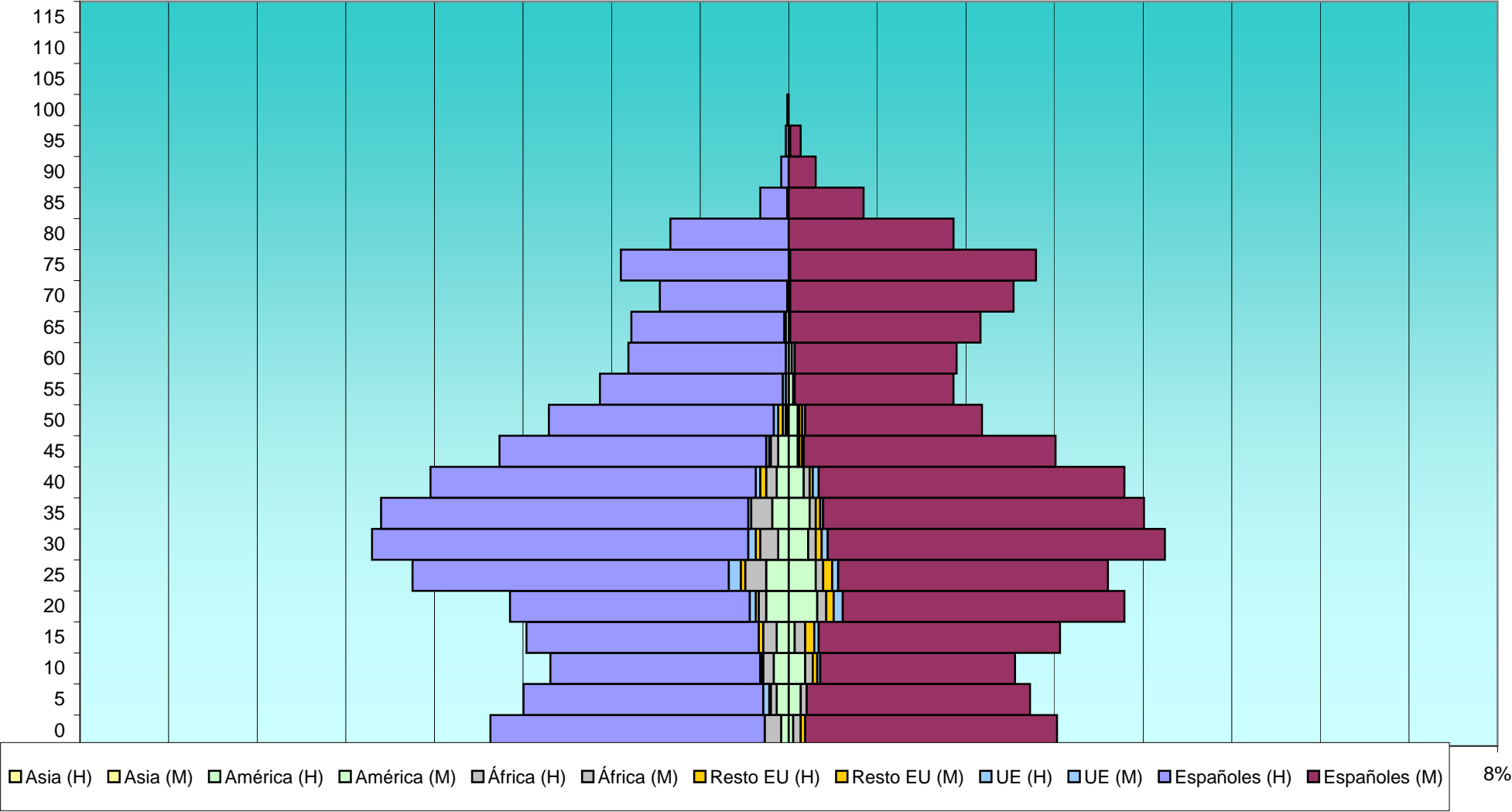
Florida Baja



EDAD	Total			Españoles			Extranjeros			Comunitarios			Resto Europa			África			América			Asia		
	H	M	T	H	M	T	H	M	T	H	M	T	H	M	T	H	M	T	H	M	T	H	M	T
CIUDAD DE ASIS																								
0	199	179	378	183	168	351	16	11	27	0	0	0	0	3	3	11	5	16	5	3	8	0	0	0
5	177	161	338	160	149	309	17	12	29	4	0	4	1	0	1	4	4	8	8	8	16	0	0	0
10	159	151	310	140	130	270	19	21	40	1	2	3	1	3	4	7	5	12	10	11	21	0	0	0
15	175	181	356	155	161	316	20	20	40	0	3	3	3	6	9	9	7	16	8	4	12	0	0	0
20	186	224	410	160	188	348	26	36	62	4	6	10	2	5	7	5	6	11	15	19	34	0	0	0
25	251	213	464	211	180	391	40	33	73	8	4	12	3	6	9	14	5	19	15	18	33	0	0	0
30	278	251	529	251	225	476	27	26	53	5	4	9	3	4	7	12	5	17	7	13	20	0	0	0
35	272	237	509	245	214	459	27	23	50	2	2	4	0	3	3	14	4	18	11	14	25	0	0	0
40	239	224	463	217	204	421	22	20	42	3	4	7	4	2	6	7	4	11	8	10	18	0	0	0
45	193	178	371	178	168	346	15	10	25	2	1	3	1	2	3	5	1	6	7	6	13	0	0	0
50	159	130	289	150	118	268	9	12	21	3	2	5	3	2	5	2	1	3	1	6	7	1	0	1
55	126	110	236	122	106	228	4	4	8	2	1	3	0	0	0	2	0	2	0	3	3	0	0	0
60	107	112	219	105	108	213	2	4	6	2	0	2	0	0	0	0	2	2	0	2	2	0	0	0
65	105	128	233	102	127	229	3	1	4	1	1	2	0	0	0	0	0	0	2	0	2	0	0	0
70	86	150	236	85	149	234	1	1	2	1	0	1	0	0	0	0	0	0	0	1	1	0	0	0
75	112	165	277	112	164	276	0	1	1	0	1	1	0	0	0	0	0	0	0	0	0	0	0	0
80	79	110	189	79	110	189	0	0	0	0	0	0	0	0	0	0	0	0	0	0	0	0	0	0
85	19	50	69	18	50	68	1	0	1	1	0	1	0	0	0	0	0	0	0	0	0	0	0	0
90	5	18	23	5	18	23	0	0	0	0	0	0	0	0	0	0	0	0	0	0	0	0	0	0
95	2	8	10	2	7	9	0	1	1	0	1	1	0	0	0	0	0	0	0	0	0	0	0	0
100	1	0	1	1	0	1	0	0	0	0	0	0	0	0	0	0	0	0	0	0	0	0	0	0
105	0	0	0	0	0	0	0	0	0	0	0	0	0	0	0	0	0	0	0	0	0	0	0	0
110	0	0	0	0	0	0	0	0	0	0	0	0	0	0	0	0	0	0	0	0	0	0	0	0
115	0	0	0	0	0	0	0	0	0	0	0	0	0	0	0	0	0	0	0	0	0	0	0	0
	2.930	2.980	5.910	2.681	2.744	5.425	249	236	485	39	32	71	21	36	57	92	49	141	97	118	215	1	0	1

EDAD	Total			Españoles			Extranjeros			Comunitarios			Resto Europa			África			América			Asia		
	H	M	T	H	M	T	H	M	T	H	M	T	H	M	T	H	M	T	H	M	T	H	M	T
CIUDAD DE ASIS																								
0	3,4%	3,0%	6,4%	3,1%	2,8%	5,9%	0,3%	0,2%	0,5%	0,0%	0,0%	0,0%	0,0%	0,1%	0,1%	0,2%	0,1%	0,3%	0,1%	0,1%	0,1%	0,0%	0,0%	0,0%
5	3,0%	2,7%	5,7%	2,7%	2,5%	5,2%	0,3%	0,2%	0,5%	0,1%	0,0%	0,1%	0,0%	0,0%	0,0%	0,1%	0,1%	0,1%	0,1%	0,1%	0,3%	0,0%	0,0%	0,0%
10	2,7%	2,6%	5,2%	2,4%	2,2%	4,6%	0,3%	0,4%	0,7%	0,0%	0,0%	0,1%	0,0%	0,1%	0,1%	0,1%	0,1%	0,2%	0,2%	0,2%	0,4%	0,0%	0,0%	0,0%
15	3,0%	3,1%	6,0%	2,6%	2,7%	5,3%	0,3%	0,3%	0,7%	0,0%	0,1%	0,1%	0,1%	0,1%	0,2%	0,2%	0,1%	0,3%	0,1%	0,1%	0,2%	0,0%	0,0%	0,0%
20	3,1%	3,8%	6,9%	2,7%	3,2%	5,9%	0,4%	0,6%	1,0%	0,1%	0,1%	0,2%	0,0%	0,1%	0,1%	0,1%	0,1%	0,2%	0,3%	0,3%	0,6%	0,0%	0,0%	0,0%
25	4,2%	3,6%	7,9%	3,6%	3,0%	6,6%	0,7%	0,6%	1,2%	0,1%	0,1%	0,2%	0,1%	0,1%	0,2%	0,2%	0,1%	0,3%	0,3%	0,3%	0,6%	0,0%	0,0%	0,0%
30	4,7%	4,2%	9,0%	4,2%	3,8%	8,1%	0,5%	0,4%	0,9%	0,1%	0,1%	0,2%	0,1%	0,1%	0,1%	0,2%	0,1%	0,3%	0,1%	0,2%	0,3%	0,0%	0,0%	0,0%
35	4,6%	4,0%	8,6%	4,1%	3,6%	7,8%	0,5%	0,4%	0,8%	0,0%	0,0%	0,1%	0,0%	0,1%	0,1%	0,2%	0,1%	0,3%	0,2%	0,2%	0,4%	0,0%	0,0%	0,0%
40	4,0%	3,8%	7,8%	3,7%	3,5%	7,1%	0,4%	0,3%	0,7%	0,1%	0,1%	0,1%	0,1%	0,0%	0,1%	0,1%	0,1%	0,2%	0,1%	0,2%	0,3%	0,0%	0,0%	0,0%
45	3,3%	3,0%	6,3%	3,0%	2,8%	5,9%	0,3%	0,2%	0,4%	0,0%	0,0%	0,1%	0,0%	0,0%	0,1%	0,1%	0,0%	0,1%	0,1%	0,1%	0,2%	0,0%	0,0%	0,0%
50	2,7%	2,2%	4,9%	2,5%	2,0%	4,5%	0,2%	0,2%	0,4%	0,1%	0,0%	0,1%	0,1%	0,0%	0,1%	0,0%	0,0%	0,1%	0,0%	0,1%	0,1%	0,0%	0,0%	0,0%
55	2,1%	1,9%	4,0%	2,1%	1,8%	3,9%	0,1%	0,1%	0,1%	0,0%	0,0%	0,1%	0,0%	0,0%	0,0%	0,0%	0,0%	0,0%	0,0%	0,1%	0,1%	0,0%	0,0%	0,0%
60	1,8%	1,9%	3,7%	1,8%	1,8%	3,6%	0,0%	0,1%	0,1%	0,0%	0,0%	0,0%	0,0%	0,0%	0,0%	0,0%	0,0%	0,0%	0,0%	0,0%	0,0%	0,0%	0,0%	0,0%
65	1,8%	2,2%	3,9%	1,7%	2,1%	3,9%	0,1%	0,0%	0,1%	0,0%	0,0%	0,0%	0,0%	0,0%	0,0%	0,0%	0,0%	0,0%	0,0%	0,0%	0,0%	0,0%	0,0%	0,0%
70	1,5%	2,5%	4,0%	1,4%	2,5%	4,0%	0,0%	0,0%	0,0%	0,0%	0,0%	0,0%	0,0%	0,0%	0,0%	0,0%	0,0%	0,0%	0,0%	0,0%	0,0%	0,0%	0,0%	0,0%
75	1,9%	2,8%	4,7%	1,9%	2,8%	4,7%	0,0%	0,0%	0,0%	0,0%	0,0%	0,0%	0,0%	0,0%	0,0%	0,0%	0,0%	0,0%	0,0%	0,0%	0,0%	0,0%	0,0%	0,0%
80	1,3%	1,9%	3,2%	1,3%	1,9%	3,2%	0,0%	0,0%	0,0%	0,0%	0,0%	0,0%	0,0%	0,0%	0,0%	0,0%	0,0%	0,0%	0,0%	0,0%	0,0%	0,0%	0,0%	0,0%
85	0,3%	0,8%	1,2%	0,3%	0,8%	1,2%	0,0%	0,0%	0,0%	0,0%	0,0%	0,0%	0,0%	0,0%	0,0%	0,0%	0,0%	0,0%	0,0%	0,0%	0,0%	0,0%	0,0%	0,0%
90	0,1%	0,3%	0,4%	0,1%	0,3%	0,4%	0,0%	0,0%	0,0%	0,0%	0,0%	0,0%	0,0%	0,0%	0,0%	0,0%	0,0%	0,0%	0,0%	0,0%	0,0%	0,0%	0,0%	0,0%
95	0,0%	0,1%	0,2%	0,0%	0,1%	0,2%	0,0%	0,0%	0,0%	0,0%	0,0%	0,0%	0,0%	0,0%	0,0%	0,0%	0,0%	0,0%	0,0%	0,0%	0,0%	0,0%	0,0%	0,0%
100	0,0%	0,0%	0,0%	0,0%	0,0%	0,0%	0,0%	0,0%	0,0%	0,0%	0,0%	0,0%	0,0%	0,0%	0,0%	0,0%	0,0%	0,0%	0,0%	0,0%	0,0%	0,0%	0,0%	0,0%
105	0,0%	0,0%	0,0%	0,0%	0,0%	0,0%	0,0%	0,0%	0,0%	0,0%	0,0%	0,0%	0,0%	0,0%	0,0%	0,0%	0,0%	0,0%	0,0%	0,0%	0,0%	0,0%	0,0%	0,0%
110	0,0%	0,0%	0,0%	0,0%	0,0%	0,0%	0,0%	0,0%	0,0%	0,0%	0,0%	0,0%	0,0%	0,0%	0,0%	0,0%	0,0%	0,0%	0,0%	0,0%	0,0%	0,0%	0,0%	0,0%
115	0,0%	0,0%	0,0%	0,0%	0,0%	0,0%	0,0%	0,0%	0,0%	0,0%	0,0%	0,0%	0,0%	0,0%	0,0%	0,0%	0,0%	0,0%	0,0%	0,0%	0,0%	0,0%	0,0%	0,0%
	49,6%	50,4%	100,0%	45,4%	46,4%	91,8%	4,2%	4,0%	8,2%	0,7%	0,5%	1,2%	0,4%	0,6%	1,0%	1,6%	0,8%	2,4%	1,6%	2,0%	3,6%	0,0%	0,0%	0,0%

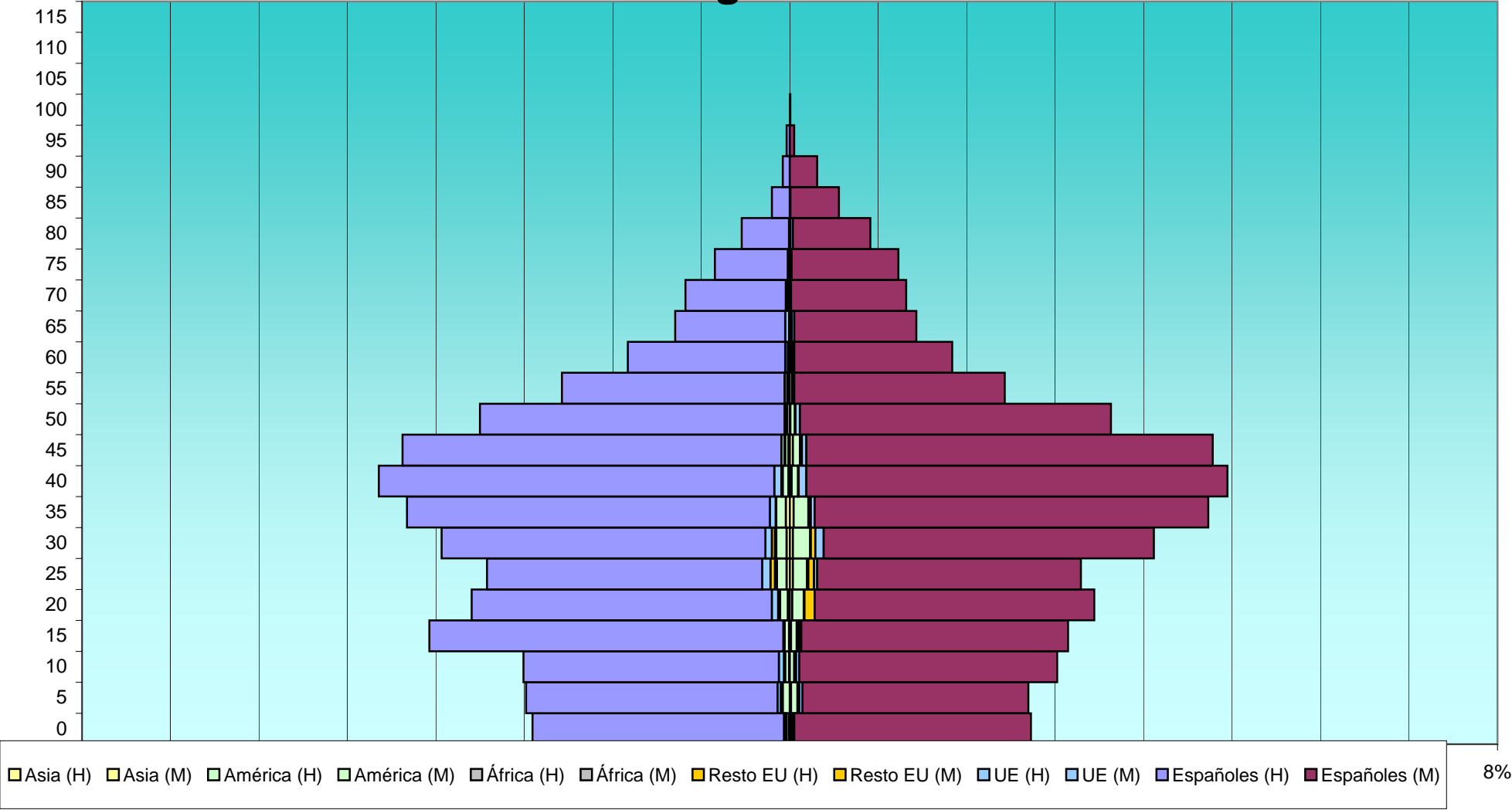
Ciudad de Asís



EDAD	Total			Españoles			Extranjeros			Comunitarios			Resto Europa			África			América			Asia		
	H	M	T	H	M	T	H	M	T	H	M	T	H	M	T	H	M	T	H	M	T	H	M	T
POLIGONO BABEL																								
0	402	377	779	393	370	763	9	7	16	3	3	6	1	0	1	0	0	0	4	3	7	1	1	2
5	414	371	785	393	353	746	21	18	39	5	5	10	1	2	3	2	1	3	11	10	21	0	2	2
10	415	419	834	399	403	802	16	16	32	8	5	13	2	2	4	0	1	1	6	7	13	1	0	1
15	564	434	998	553	417	970	11	17	28	0	3	3	1	3	4	1	1	2	7	9	16	1	2	3
20	498	475	973	469	437	906	29	38	67	10	0	10	2	16	18	1	1	2	12	18	30	3	4	7
25	473	455	928	430	412	842	43	43	86	13	5	18	7	9	16	3	2	5	15	22	37	5	5	10
30	544	569	1.113	506	516	1.022	38	53	91	10	13	23	5	7	12	2	1	3	16	27	43	5	5	10
35	598	654	1.252	567	615	1.182	31	39	70	9	6	15	0	1	1	1	3	4	15	23	38	6	6	12
40	643	683	1.326	618	658	1.276	25	25	50	11	12	23	1	1	2	1	0	1	9	10	19	2	3	5
45	608	658	1.266	592	635	1.227	16	23	39	5	7	12	1	3	4	0	0	0	5	11	16	2	5	7
50	485	501	986	476	486	962	9	15	24	3	7	10	1	1	2	0	0	0	4	7	11	0	1	1
55	354	338	692	348	329	677	6	9	15	4	2	6	0	1	1	0	0	0	2	4	6	2	0	2
60	254	253	507	246	247	493	8	6	14	4	2	6	0	0	0	0	0	0	2	3	5	1	2	3
65	180	197	377	172	191	363	8	6	14	6	4	10	0	0	0	0	0	0	1	2	3	0	1	1
70	163	182	345	157	180	337	6	2	8	3	0	3	0	0	0	0	0	0	2	1	3	1	1	2
75	117	170	287	114	167	281	3	3	6	0	2	2	0	0	0	0	0	0	3	1	4	0	0	0
80	75	126	201	74	121	195	1	5	6	1	4	5	0	0	0	0	0	0	0	1	1	0	0	0
85	28	77	105	28	76	104	0	1	1	0	0	0	0	0	0	0	0	0	0	1	1	0	0	0
90	11	43	54	11	43	54	0	0	0	0	0	0	0	0	0	0	0	0	0	0	0	0	0	0
95	5	7	12	5	7	12	0	0	0	0	0	0	0	0	0	0	0	0	0	0	0	0	0	0
100	0	1	1	0	1	1	0	0	0	0	0	0	0	0	0	0	0	0	0	0	0	0	0	0
105	0	0	0	0	0	0	0	0	0	0	0	0	0	0	0	0	0	0	0	0	0	0	0	0
110	0	0	0	0	0	0	0	0	0	0	0	0	0	0	0	0	0	0	0	0	0	0	0	0
115	0	0	0	0	0	0	0	0	0	0	0	0	0	0	0	0	0	0	0	0	0	0	0	0
	6.831	6.990	13.821	6.551	6.664	13.215	280	326	606	95	80	175	22	46	68	11	10	21	114	160	274	30	38	68

EDAD	Total			Españoles			Extranjeros			Comunitarios			Resto Europa			África			América			Asia		
	H	M	T	H	M	T	H	M	T	H	M	T	H	M	T	H	M	T	H	M	T	H	M	T
POLIGONO BABEL																								
0	2,9%	2,7%	5,6%	2,8%	2,7%	5,5%	0,7%	0,1%	0,1%	0,0%	0,0%	0,0%	0,0%	0,0%	0,0%	0,0%	0,0%	0,0%	0,0%	0,0%	0,1%	0,0%	0,0%	0,0%
5	3,0%	2,7%	5,7%	2,8%	2,6%	5,4%	0,7%	0,1%	0,3%	0,0%	0,0%	0,1%	0,0%	0,0%	0,0%	0,0%	0,0%	0,0%	0,1%	0,1%	0,2%	0,0%	0,0%	0,0%
10	3,0%	3,0%	6,0%	2,9%	2,9%	5,8%	0,7%	0,1%	0,2%	0,1%	0,0%	0,1%	0,0%	0,0%	0,0%	0,0%	0,0%	0,0%	0,0%	0,1%	0,1%	0,0%	0,0%	0,0%
15	4,1%	3,1%	7,2%	4,0%	3,0%	7,0%	0,7%	0,1%	0,2%	0,0%	0,0%	0,0%	0,0%	0,0%	0,0%	0,0%	0,0%	0,0%	0,1%	0,1%	0,1%	0,0%	0,0%	0,0%
20	3,6%	3,4%	7,0%	3,4%	3,2%	6,6%	0,7%	0,3%	0,5%	0,1%	0,0%	0,1%	0,0%	0,1%	0,1%	0,0%	0,0%	0,0%	0,1%	0,1%	0,2%	0,0%	0,0%	0,1%
25	3,4%	3,3%	6,7%	3,1%	3,0%	6,1%	0,7%	0,3%	0,6%	0,1%	0,0%	0,1%	0,1%	0,1%	0,1%	0,0%	0,0%	0,0%	0,1%	0,2%	0,3%	0,0%	0,0%	0,1%
30	3,9%	4,1%	8,1%	3,7%	3,7%	7,4%	0,7%	0,4%	0,7%	0,1%	0,1%	0,2%	0,0%	0,1%	0,1%	0,0%	0,0%	0,0%	0,1%	0,2%	0,3%	0,0%	0,0%	0,1%
35	4,3%	4,7%	9,1%	4,1%	4,4%	8,6%	0,7%	0,3%	0,5%	0,1%	0,0%	0,1%	0,0%	0,0%	0,0%	0,0%	0,0%	0,0%	0,1%	0,2%	0,3%	0,0%	0,0%	0,1%
40	4,7%	4,9%	9,6%	4,5%	4,8%	9,2%	0,7%	0,2%	0,4%	0,1%	0,1%	0,2%	0,0%	0,0%	0,0%	0,0%	0,0%	0,0%	0,1%	0,1%	0,1%	0,0%	0,0%	0,0%
45	4,4%	4,8%	9,2%	4,3%	4,6%	8,9%	0,7%	0,2%	0,3%	0,0%	0,1%	0,1%	0,0%	0,0%	0,0%	0,0%	0,0%	0,0%	0,0%	0,1%	0,1%	0,0%	0,0%	0,1%
50	3,5%	3,6%	7,1%	3,4%	3,5%	7,0%	0,7%	0,1%	0,2%	0,0%	0,1%	0,1%	0,0%	0,0%	0,0%	0,0%	0,0%	0,0%	0,0%	0,1%	0,1%	0,0%	0,0%	0,0%
55	2,6%	2,4%	5,0%	2,5%	2,4%	4,9%	0,7%	0,1%	0,1%	0,0%	0,0%	0,0%	0,0%	0,0%	0,0%	0,0%	0,0%	0,0%	0,0%	0,0%	0,0%	0,0%	0,0%	0,0%
60	1,8%	1,8%	3,7%	1,8%	1,8%	3,6%	0,7%	0,0%	0,1%	0,0%	0,0%	0,0%	0,0%	0,0%	0,0%	0,0%	0,0%	0,0%	0,0%	0,0%	0,0%	0,0%	0,0%	0,0%
65	1,3%	1,4%	2,7%	1,2%	1,4%	2,6%	0,7%	0,0%	0,1%	0,0%	0,0%	0,1%	0,0%	0,0%	0,0%	0,0%	0,0%	0,0%	0,0%	0,0%	0,0%	0,0%	0,0%	0,0%
70	1,2%	1,3%	2,5%	1,1%	1,3%	2,4%	0,7%	0,0%	0,1%	0,0%	0,0%	0,0%	0,0%	0,0%	0,0%	0,0%	0,0%	0,0%	0,0%	0,0%	0,0%	0,0%	0,0%	0,0%
75	0,8%	1,2%	2,1%	0,8%	1,2%	2,0%	0,7%	0,0%	0,0%	0,0%	0,0%	0,0%	0,0%	0,0%	0,0%	0,0%	0,0%	0,0%	0,0%	0,0%	0,0%	0,0%	0,0%	0,0%
80	0,5%	0,9%	1,5%	0,5%	0,9%	1,4%	0,7%	0,0%	0,0%	0,0%	0,0%	0,0%	0,0%	0,0%	0,0%	0,0%	0,0%	0,0%	0,0%	0,0%	0,0%	0,0%	0,0%	0,0%
85	0,2%	0,6%	0,8%	0,2%	0,5%	0,8%	0,7%	0,0%	0,0%	0,0%	0,0%	0,0%	0,0%	0,0%	0,0%	0,0%	0,0%	0,0%	0,0%	0,0%	0,0%	0,0%	0,0%	0,0%
90	0,1%	0,3%	0,4%	0,1%	0,3%	0,4%	0,7%	0,0%	0,0%	0,0%	0,0%	0,0%	0,0%	0,0%	0,0%	0,0%	0,0%	0,0%	0,0%	0,0%	0,0%	0,0%	0,0%	0,0%
95	0,0%	0,1%	0,1%	0,0%	0,1%	0,1%	0,7%	0,0%	0,0%	0,0%	0,0%	0,0%	0,0%	0,0%	0,0%	0,0%	0,0%	0,0%	0,0%	0,0%	0,0%	0,0%	0,0%	0,0%
100	0,0%	0,0%	0,0%	0,0%	0,0%	0,0%	0,7%	0,0%	0,0%	0,0%	0,0%	0,0%	0,0%	0,0%	0,0%	0,0%	0,0%	0,0%	0,0%	0,0%	0,0%	0,0%	0,0%	0,0%
105	0,0%	0,0%	0,0%	0,0%	0,0%	0,0%	0,7%	0,0%	0,0%	0,0%	0,0%	0,0%	0,0%	0,0%	0,0%	0,0%	0,0%	0,0%	0,0%	0,0%	0,0%	0,0%	0,0%	0,0%
110	0,0%	0,0%	0,0%	0,0%	0,0%	0,0%	0,7%	0,0%	0,0%	0,0%	0,0%	0,0%	0,0%	0,0%	0,0%	0,0%	0,0%	0,0%	0,0%	0,0%	0,0%	0,0%	0,0%	0,0%
115	0,0%	0,0%	0,0%	0,0%	0,0%	0,0%	0,7%	0,0%	0,0%	0,0%	0,0%	0,0%	0,0%	0,0%	0,0%	0,0%	0,0%	0,0%	0,0%	0,0%	0,0%	0,0%	0,0%	0,0%
	49,4%	50,6%	100,0%	47,4%	48,2%	95,6%	2,0%	2,4%	4,4%	0,7%	0,6%	1,3%	0,2%	0,3%	0,5%	0,1%	0,1%	0,2%	0,8%	1,2%	2,0%	0,2%	0,3%	0,5%

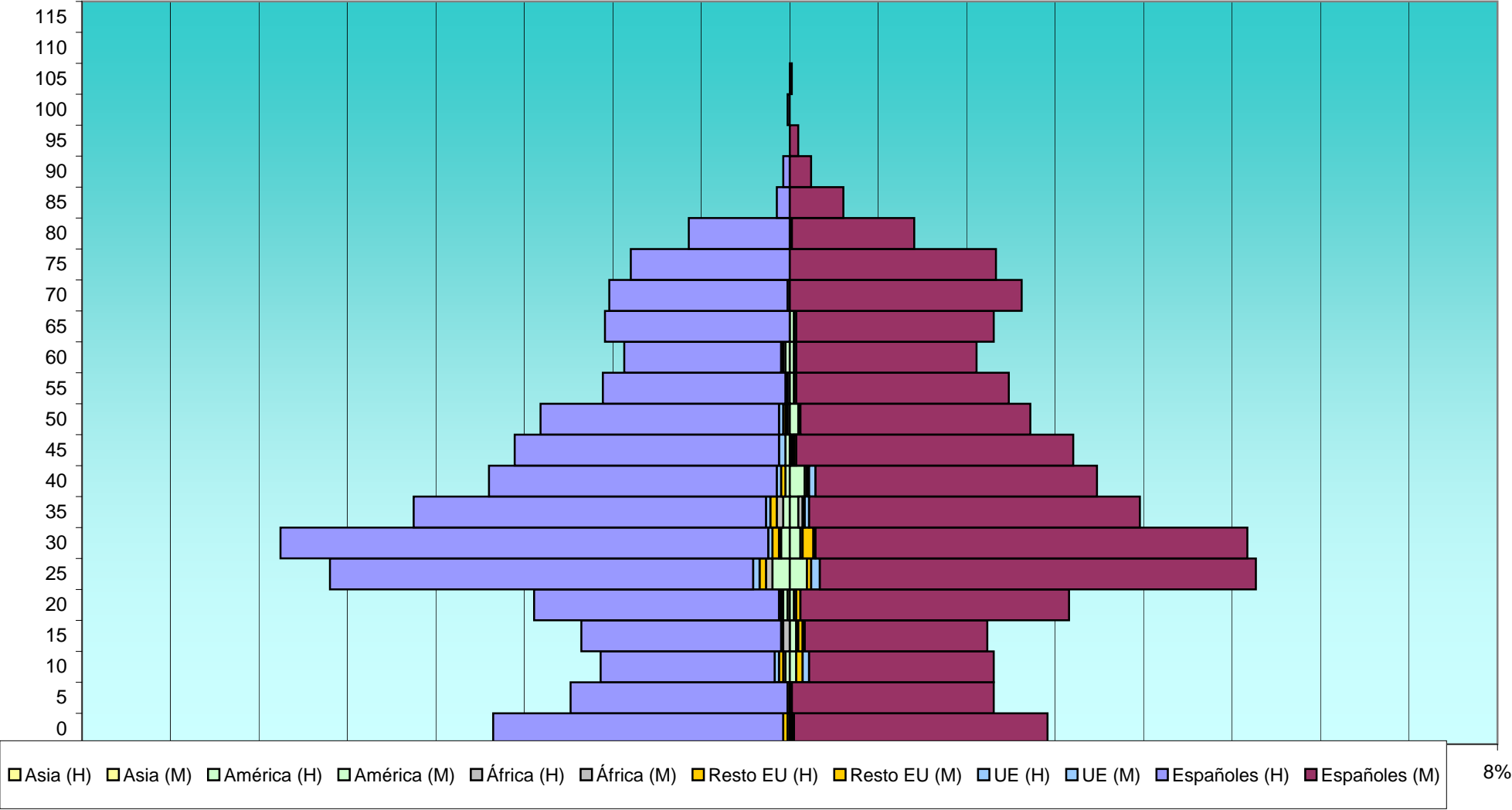
Polígono de Babel



EDAD	Total			Españoles			Extranjeros			Comunitarios			Resto Europa			África			América			Asia		
	H	M	T	H	M	T	H	M	T	H	M	T	H	M	T	H	M	T	H	M	T	H	M	T
SAN GABRIEL																								
0	138	120	258	135	118	253	3	2	5	0	0	0	2	0	2	1	1	2	0	1	1	0	0	0
5	102	95	197	101	94	195	1	1	2	0	1	1	1	0	1	0	0	0	0	0	0	0	0	0
10	88	95	183	81	86	167	7	9	16	2	3	5	2	3	5	1	0	1	2	3	5	0	0	0
15	97	92	189	93	85	178	4	7	11	1	1	2	0	2	2	3	1	4	0	3	3	0	0	0
20	118	131	249	114	125	239	4	6	10	0	0	0	1	2	3	1	1	2	2	2	4	1	0	1
25	214	217	431	197	203	400	17	14	31	3	4	7	3	2	5	3	0	3	8	8	16	0	0	0
30	237	213	450	227	201	428	10	12	22	2	1	3	3	5	8	1	1	2	4	5	9	0	0	0
35	175	163	338	164	154	318	11	9	20	2	2	4	3	1	4	3	2	5	3	4	7	0	0	0
40	140	143	283	134	131	265	6	12	18	2	3	5	2	1	3	0	1	1	2	7	9	0	0	0
45	128	132	260	123	129	252	5	3	8	3	0	3	0	1	1	0	1	1	2	1	3	0	0	0
50	116	112	228	111	107	218	5	5	10	2	1	3	1	0	1	1	0	1	1	4	5	0	0	0
55	87	102	189	85	99	184	2	3	5	0	0	0	0	1	1	1	0	1	1	2	3	0	0	0
60	77	87	164	73	84	157	4	3	7	1	1	2	0	0	0	1	0	1	2	2	4	0	0	0
65	86	95	181	86	92	178	0	3	3	0	1	1	0	0	0	0	0	0	0	2	2	0	0	0
70	84	108	192	83	108	191	1	0	1	1	0	1	0	0	0	0	0	0	0	0	0	0	0	0
75	74	96	170	74	96	170	0	0	0	0	0	0	0	0	0	0	0	0	0	0	0	0	0	0
80	47	58	105	47	57	104	0	1	1	0	1	1	0	0	0	0	0	0	0	0	0	0	0	0
85	6	25	31	6	25	31	0	0	0	0	0	0	0	0	0	0	0	0	0	0	0	0	0	0
90	3	10	13	3	10	13	0	0	0	0	0	0	0	0	0	0	0	0	0	0	0	0	0	0
95	0	4	4	0	4	4	0	0	0	0	0	0	0	0	0	0	0	0	0	0	0	0	0	0
100	1	0	1	1	0	1	0	0	0	0	0	0	0	0	0	0	0	0	0	0	0	0	0	0
105	0	1	1	0	1	1	0	0	0	0	0	0	0	0	0	0	0	0	0	0	0	0	0	0
110	0	0	0	0	0	0	0	0	0	0	0	0	0	0	0	0	0	0	0	0	0	0	0	0
115	0	0	0	0	0	0	0	0	0	0	0	0	0	0	0	0	0	0	0	0	0	0	0	0
	2.018	2.099	4.117	1.938	2.009	3.947	80	90	170	19	19	38	18	18	36	16	8	24	27	44	71	1	0	1

EDAD	Total			Españoles			Extranjeros			Comunitarios			Resto Europa			África			América			Asia		
	H	M	T	H	M	T	H	M	T	H	M	T	H	M	T	H	M	T	H	M	T	H	M	T
SAN GABRIEL																								
0	3,4%	2,9%	6,3%	3,3%	2,9%	6,1%	0,1%	0,0%	0,1%	0,0%	0,0%	0,0%	0,0%	0,0%	0,0%	0,0%	0,0%	0,0%	0,0%	0,0%	0,0%	0,0%	0,0%	0,0%
5	2,5%	2,3%	4,8%	2,5%	2,3%	4,7%	0,0%	0,0%	0,0%	0,0%	0,0%	0,0%	0,0%	0,0%	0,0%	0,0%	0,0%	0,0%	0,0%	0,0%	0,0%	0,0%	0,0%	0,0%
10	2,1%	2,3%	4,4%	2,0%	2,1%	4,1%	0,2%	0,2%	0,4%	0,0%	0,1%	0,1%	0,0%	0,1%	0,1%	0,0%	0,0%	0,0%	0,0%	0,1%	0,1%	0,0%	0,0%	0,0%
15	2,4%	2,2%	4,6%	2,3%	2,1%	4,3%	0,1%	0,2%	0,3%	0,0%	0,0%	0,0%	0,0%	0,0%	0,0%	0,1%	0,0%	0,1%	0,0%	0,1%	0,1%	0,0%	0,0%	0,0%
20	2,9%	3,2%	6,0%	2,8%	3,0%	5,8%	0,1%	0,1%	0,2%	0,0%	0,0%	0,0%	0,0%	0,0%	0,1%	0,0%	0,0%	0,0%	0,0%	0,0%	0,1%	0,0%	0,0%	0,0%
25	5,2%	5,3%	10,5%	4,8%	4,9%	9,7%	0,4%	0,3%	0,8%	0,1%	0,1%	0,2%	0,1%	0,0%	0,1%	0,1%	0,0%	0,1%	0,2%	0,2%	0,4%	0,0%	0,0%	0,0%
30	5,8%	5,2%	10,9%	5,5%	4,9%	10,4%	0,2%	0,3%	0,5%	0,0%	0,0%	0,1%	0,1%	0,1%	0,2%	0,0%	0,0%	0,0%	0,1%	0,1%	0,2%	0,0%	0,0%	0,0%
35	4,3%	4,0%	8,2%	4,0%	3,7%	7,7%	0,3%	0,2%	0,5%	0,0%	0,0%	0,1%	0,1%	0,0%	0,1%	0,1%	0,0%	0,1%	0,1%	0,1%	0,2%	0,0%	0,0%	0,0%
40	3,4%	3,5%	6,9%	3,3%	3,2%	6,4%	0,1%	0,3%	0,4%	0,0%	0,1%	0,1%	0,0%	0,0%	0,1%	0,0%	0,0%	0,0%	0,0%	0,2%	0,2%	0,0%	0,0%	0,0%
45	3,1%	3,2%	6,3%	3,0%	3,1%	6,1%	0,1%	0,1%	0,2%	0,1%	0,0%	0,1%	0,0%	0,0%	0,0%	0,0%	0,0%	0,0%	0,0%	0,0%	0,1%	0,0%	0,0%	0,0%
50	2,8%	2,7%	5,5%	2,7%	2,6%	5,3%	0,1%	0,1%	0,2%	0,0%	0,0%	0,1%	0,0%	0,0%	0,0%	0,0%	0,0%	0,0%	0,0%	0,1%	0,1%	0,0%	0,0%	0,0%
55	2,1%	2,5%	4,6%	2,1%	2,4%	4,5%	0,0%	0,1%	0,1%	0,0%	0,0%	0,0%	0,0%	0,0%	0,0%	0,0%	0,0%	0,0%	0,0%	0,0%	0,1%	0,0%	0,0%	0,0%
60	1,9%	2,1%	4,0%	1,8%	2,0%	3,8%	0,1%	0,1%	0,2%	0,0%	0,0%	0,0%	0,0%	0,0%	0,0%	0,0%	0,0%	0,0%	0,0%	0,0%	0,1%	0,0%	0,0%	0,0%
65	2,1%	2,3%	4,4%	2,1%	2,2%	4,3%	0,0%	0,1%	0,1%	0,0%	0,0%	0,0%	0,0%	0,0%	0,0%	0,0%	0,0%	0,0%	0,0%	0,0%	0,0%	0,0%	0,0%	0,0%
70	2,0%	2,6%	4,7%	2,0%	2,6%	4,6%	0,0%	0,0%	0,0%	0,0%	0,0%	0,0%	0,0%	0,0%	0,0%	0,0%	0,0%	0,0%	0,0%	0,0%	0,0%	0,0%	0,0%	0,0%
75	1,8%	2,3%	4,1%	1,8%	2,3%	4,1%	0,0%	0,0%	0,0%	0,0%	0,0%	0,0%	0,0%	0,0%	0,0%	0,0%	0,0%	0,0%	0,0%	0,0%	0,0%	0,0%	0,0%	0,0%
80	1,1%	1,4%	2,6%	1,1%	1,4%	2,5%	0,0%	0,0%	0,0%	0,0%	0,0%	0,0%	0,0%	0,0%	0,0%	0,0%	0,0%	0,0%	0,0%	0,0%	0,0%	0,0%	0,0%	0,0%
85	0,1%	0,6%	0,8%	0,1%	0,6%	0,8%	0,0%	0,0%	0,0%	0,0%	0,0%	0,0%	0,0%	0,0%	0,0%	0,0%	0,0%	0,0%	0,0%	0,0%	0,0%	0,0%	0,0%	0,0%
90	0,1%	0,2%	0,3%	0,1%	0,2%	0,3%	0,0%	0,0%	0,0%	0,0%	0,0%	0,0%	0,0%	0,0%	0,0%	0,0%	0,0%	0,0%	0,0%	0,0%	0,0%	0,0%	0,0%	0,0%
95	0,0%	0,1%	0,1%	0,0%	0,1%	0,1%	0,0%	0,0%	0,0%	0,0%	0,0%	0,0%	0,0%	0,0%	0,0%	0,0%	0,0%	0,0%	0,0%	0,0%	0,0%	0,0%	0,0%	0,0%
100	0,0%	0,0%	0,0%	0,0%	0,0%	0,0%	0,0%	0,0%	0,0%	0,0%	0,0%	0,0%	0,0%	0,0%	0,0%	0,0%	0,0%	0,0%	0,0%	0,0%	0,0%	0,0%	0,0%	0,0%
105	0,0%	0,0%	0,0%	0,0%	0,0%	0,0%	0,0%	0,0%	0,0%	0,0%	0,0%	0,0%	0,0%	0,0%	0,0%	0,0%	0,0%	0,0%	0,0%	0,0%	0,0%	0,0%	0,0%	0,0%
110	0,0%	0,0%	0,0%	0,0%	0,0%	0,0%	0,0%	0,0%	0,0%	0,0%	0,0%	0,0%	0,0%	0,0%	0,0%	0,0%	0,0%	0,0%	0,0%	0,0%	0,0%	0,0%	0,0%	0,0%
115	0,0%	0,0%	0,0%	0,0%	0,0%	0,0%	0,0%	0,0%	0,0%	0,0%	0,0%	0,0%	0,0%	0,0%	0,0%	0,0%	0,0%	0,0%	0,0%	0,0%	0,0%	0,0%	0,0%	0,0%
	49,0%	51,0%	100,0%	47,1%	48,8%	95,9%	1,9%	2,2%	4,1%	0,5%	0,5%	0,9%	0,4%	0,4%	0,9%	0,4%	0,2%	0,6%	0,7%	1,1%	1,7%	0,0%	0,0%	0,0%

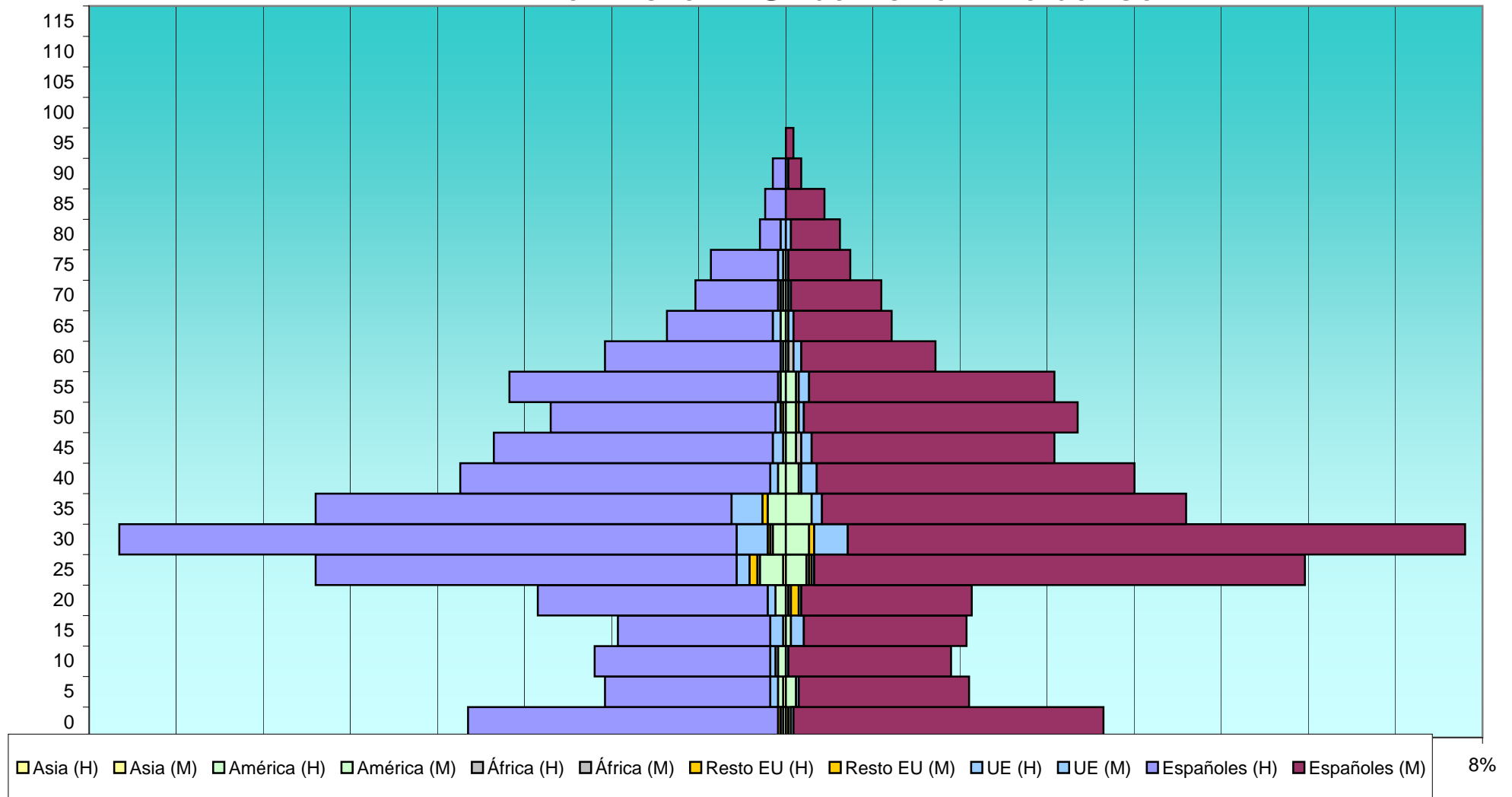
San Gabriel



EDAD	Total			Españoles			Extranjeros			Comunitarios			Resto Europa			África			América			Asia		
	H	M	T	H	M	T	H	M	T	H	M	T	H	M	T	H	M	T	H	M	T	H	M	T
EL PALMERAL - URBANOVA - TABARCA																								
0	124	122	246	120	120	240	4	2	6	0	1	1	1	0	1	1	0	1	1	1	2	0	1	1
5	69	72	141	64	66	130	5	6	11	3	1	4	0	0	0	0	0	0	2	4	6	1	0	1
10	74	64	138	68	63	131	6	1	7	2	1	3	0	0	0	1	0	1	3	0	3	0	0	0
15	65	70	135	59	63	122	6	7	13	5	5	10	0	0	0	0	0	0	1	2	3	0	0	0
20	96	72	168	89	66	155	7	6	13	3	1	4	0	3	3	0	1	1	4	1	5	0	0	0
25	181	202	383	163	190	353	18	12	30	5	1	6	3	1	4	1	1	2	9	8	17	1	0	1
30	258	263	521	239	239	478	19	24	43	12	13	25	1	2	3	1	0	1	5	9	14	0	0	0
35	182	155	337	161	141	302	21	14	35	12	4	16	2	0	2	0	0	0	7	10	17	0	0	0
40	126	135	261	120	123	243	6	12	18	3	6	9	0	0	0	0	1	1	3	5	8	0	0	0
45	113	104	217	108	94	202	5	10	15	4	4	8	0	0	0	0	2	2	1	4	5	0	0	0
50	91	113	204	87	106	193	4	7	11	2	2	4	1	1	2	0	0	0	1	4	5	0	0	0
55	107	104	211	104	95	199	3	9	12	1	4	5	0	0	0	0	1	1	2	4	6	0	0	0
60	70	58	128	68	52	120	2	6	8	1	3	4	0	0	0	0	2	2	1	1	2	0	0	0
65	46	41	87	41	38	79	5	3	8	3	2	5	0	0	0	0	0	0	2	1	3	0	0	0
70	35	37	72	32	35	67	3	2	5	1	1	2	0	0	0	1	0	1	1	1	2	0	0	0
75	29	25	54	26	24	50	3	1	4	2	1	3	0	0	0	0	0	0	1	0	1	0	0	0
80	10	21	31	8	19	27	2	2	4	2	2	4	0	0	0	0	0	0	0	0	0	0	0	0
85	8	15	23	8	15	23	0	0	0	0	0	0	0	0	0	0	0	0	0	0	0	0	0	0
90	5	6	11	5	5	10	0	1	1	0	1	1	0	0	0	0	0	0	0	0	0	0	0	0
95	0	3	3	0	3	3	0	0	0	0	0	0	0	0	0	0	0	0	0	0	0	0	0	0
100	0	0	0	0	0	0	0	0	0	0	0	0	0	0	0	0	0	0	0	0	0	0	0	0
105	0	0	0	0	0	0	0	0	0	0	0	0	0	0	0	0	0	0	0	0	0	0	0	0
110	0	0	0	0	0	0	0	0	0	0	0	0	0	0	0	0	0	0	0	0	0	0	0	0
115	0	0	0	0	0	0	0	0	0	0	0	0	0	0	0	0	0	0	0	0	0	0	0	0
	1.689	1.682	3.371	1.570	1.557	3.127	119	125	244	61	53	114	8	7	15	5	8	13	44	55	99	2	1	3

EDAD	Total			Españoles			Extranjeros			Comunitarios			Resto Europa			África			América			Asia		
	H	M	T	H	M	T	H	M	T	H	M	T	H	M	T	H	M	T	H	M	T	H	M	T
EL PALMERAL - URBANOVA - TABARCA																								
0	3,7%	3,6%	7,3%	3,6%	3,6%	7,1%	0,1%	0,1%	0,2%	0,0%	0,0%	0,0%	0,0%	0,0%	0,0%	0,0%	0,0%	0,0%	0,0%	0,1%	0,0%	0,0%	0,0%	0,0%
5	2,0%	2,1%	4,2%	1,9%	2,0%	3,9%	0,1%	0,2%	0,3%	0,1%	0,0%	0,1%	0,0%	0,0%	0,0%	0,0%	0,0%	0,0%	0,1%	0,1%	0,2%	0,0%	0,0%	0,0%
10	2,2%	1,9%	4,1%	2,0%	1,9%	3,9%	0,2%	0,0%	0,2%	0,1%	0,0%	0,1%	0,0%	0,0%	0,0%	0,0%	0,0%	0,0%	0,1%	0,0%	0,1%	0,0%	0,0%	0,0%
15	1,9%	2,1%	4,0%	1,8%	1,9%	3,6%	0,2%	0,2%	0,4%	0,1%	0,1%	0,3%	0,0%	0,0%	0,0%	0,0%	0,0%	0,0%	0,0%	0,1%	0,1%	0,0%	0,0%	0,0%
20	2,8%	2,1%	5,0%	2,6%	2,0%	4,6%	0,2%	0,2%	0,4%	0,1%	0,0%	0,1%	0,0%	0,1%	0,1%	0,0%	0,0%	0,0%	0,1%	0,0%	0,1%	0,0%	0,0%	0,0%
25	5,4%	6,0%	11,4%	4,8%	5,6%	10,5%	0,5%	0,4%	0,9%	0,1%	0,0%	0,2%	0,1%	0,0%	0,1%	0,0%	0,0%	0,1%	0,3%	0,2%	0,5%	0,0%	0,0%	0,0%
30	7,7%	7,8%	15,5%	7,1%	7,1%	14,2%	0,6%	0,7%	1,3%	0,4%	0,4%	0,7%	0,0%	0,1%	0,1%	0,0%	0,0%	0,0%	0,1%	0,3%	0,4%	0,0%	0,0%	0,0%
35	5,4%	4,6%	10,0%	4,8%	4,2%	9,0%	0,6%	0,4%	1,0%	0,4%	0,1%	0,5%	0,1%	0,0%	0,1%	0,0%	0,0%	0,0%	0,2%	0,3%	0,5%	0,0%	0,0%	0,0%
40	3,7%	4,0%	7,7%	3,6%	3,6%	7,2%	0,2%	0,4%	0,5%	0,1%	0,2%	0,3%	0,0%	0,0%	0,0%	0,0%	0,0%	0,0%	0,1%	0,1%	0,2%	0,0%	0,0%	0,0%
45	3,4%	3,1%	6,4%	3,2%	2,8%	6,0%	0,1%	0,3%	0,4%	0,1%	0,1%	0,2%	0,0%	0,0%	0,0%	0,0%	0,1%	0,1%	0,0%	0,1%	0,1%	0,0%	0,0%	0,0%
50	2,7%	3,4%	6,1%	2,6%	3,1%	5,7%	0,1%	0,2%	0,3%	0,1%	0,1%	0,1%	0,0%	0,0%	0,1%	0,0%	0,0%	0,0%	0,0%	0,1%	0,1%	0,0%	0,0%	0,0%
55	3,2%	3,1%	6,3%	3,1%	2,8%	5,9%	0,1%	0,3%	0,4%	0,0%	0,1%	0,1%	0,0%	0,0%	0,0%	0,0%	0,0%	0,0%	0,1%	0,1%	0,2%	0,0%	0,0%	0,0%
60	2,1%	1,7%	3,8%	2,0%	1,5%	3,6%	0,1%	0,2%	0,2%	0,0%	0,1%	0,1%	0,0%	0,0%	0,0%	0,0%	0,1%	0,1%	0,0%	0,0%	0,1%	0,0%	0,0%	0,0%
65	1,4%	1,2%	2,6%	1,2%	1,1%	2,3%	0,1%	0,1%	0,2%	0,1%	0,1%	0,1%	0,0%	0,0%	0,0%	0,0%	0,0%	0,0%	0,1%	0,0%	0,1%	0,0%	0,0%	0,0%
70	1,0%	1,1%	2,1%	0,9%	1,0%	2,0%	0,1%	0,1%	0,1%	0,0%	0,0%	0,1%	0,0%	0,0%	0,0%	0,0%	0,0%	0,0%	0,0%	0,0%	0,1%	0,0%	0,0%	0,0%
75	0,9%	0,7%	1,6%	0,8%	0,7%	1,5%	0,1%	0,0%	0,1%	0,1%	0,0%	0,1%	0,0%	0,0%	0,0%	0,0%	0,0%	0,0%	0,0%	0,0%	0,0%	0,0%	0,0%	0,0%
80	0,3%	0,6%	0,9%	0,2%	0,6%	0,8%	0,1%	0,1%	0,1%	0,1%	0,1%	0,1%	0,0%	0,0%	0,0%	0,0%	0,0%	0,0%	0,0%	0,0%	0,0%	0,0%	0,0%	0,0%
85	0,2%	0,4%	0,7%	0,2%	0,4%	0,7%	0,0%	0,0%	0,0%	0,0%	0,0%	0,0%	0,0%	0,0%	0,0%	0,0%	0,0%	0,0%	0,0%	0,0%	0,0%	0,0%	0,0%	0,0%
90	0,1%	0,2%	0,3%	0,1%	0,1%	0,3%	0,0%	0,0%	0,0%	0,0%	0,0%	0,0%	0,0%	0,0%	0,0%	0,0%	0,0%	0,0%	0,0%	0,0%	0,0%	0,0%	0,0%	0,0%
95	0,0%	0,1%	0,1%	0,0%	0,1%	0,1%	0,0%	0,0%	0,0%	0,0%	0,0%	0,0%	0,0%	0,0%	0,0%	0,0%	0,0%	0,0%	0,0%	0,0%	0,0%	0,0%	0,0%	0,0%
100	0,0%	0,0%	0,0%	0,0%	0,0%	0,0%	0,0%	0,0%	0,0%	0,0%	0,0%	0,0%	0,0%	0,0%	0,0%	0,0%	0,0%	0,0%	0,0%	0,0%	0,0%	0,0%	0,0%	0,0%
105	0,0%	0,0%	0,0%	0,0%	0,0%	0,0%	0,0%	0,0%	0,0%	0,0%	0,0%	0,0%	0,0%	0,0%	0,0%	0,0%	0,0%	0,0%	0,0%	0,0%	0,0%	0,0%	0,0%	0,0%
110	0,0%	0,0%	0,0%	0,0%	0,0%	0,0%	0,0%	0,0%	0,0%	0,0%	0,0%	0,0%	0,0%	0,0%	0,0%	0,0%	0,0%	0,0%	0,0%	0,0%	0,0%	0,0%	0,0%	0,0%
115	0,0%	0,0%	0,0%	0,0%	0,0%	0,0%	0,0%	0,0%	0,0%	0,0%	0,0%	0,0%	0,0%	0,0%	0,0%	0,0%	0,0%	0,0%	0,0%	0,0%	0,0%	0,0%	0,0%	0,0%
	50,1%	49,9%	100,0%	46,6%	46,2%	92,8%	3,5%	3,7%	7,2%	1,8%	1,6%	3,4%	0,2%	0,2%	0,4%	0,1%	0,2%	0,4%	1,3%	1,6%	2,9%	0,1%	0,0%	0,1%

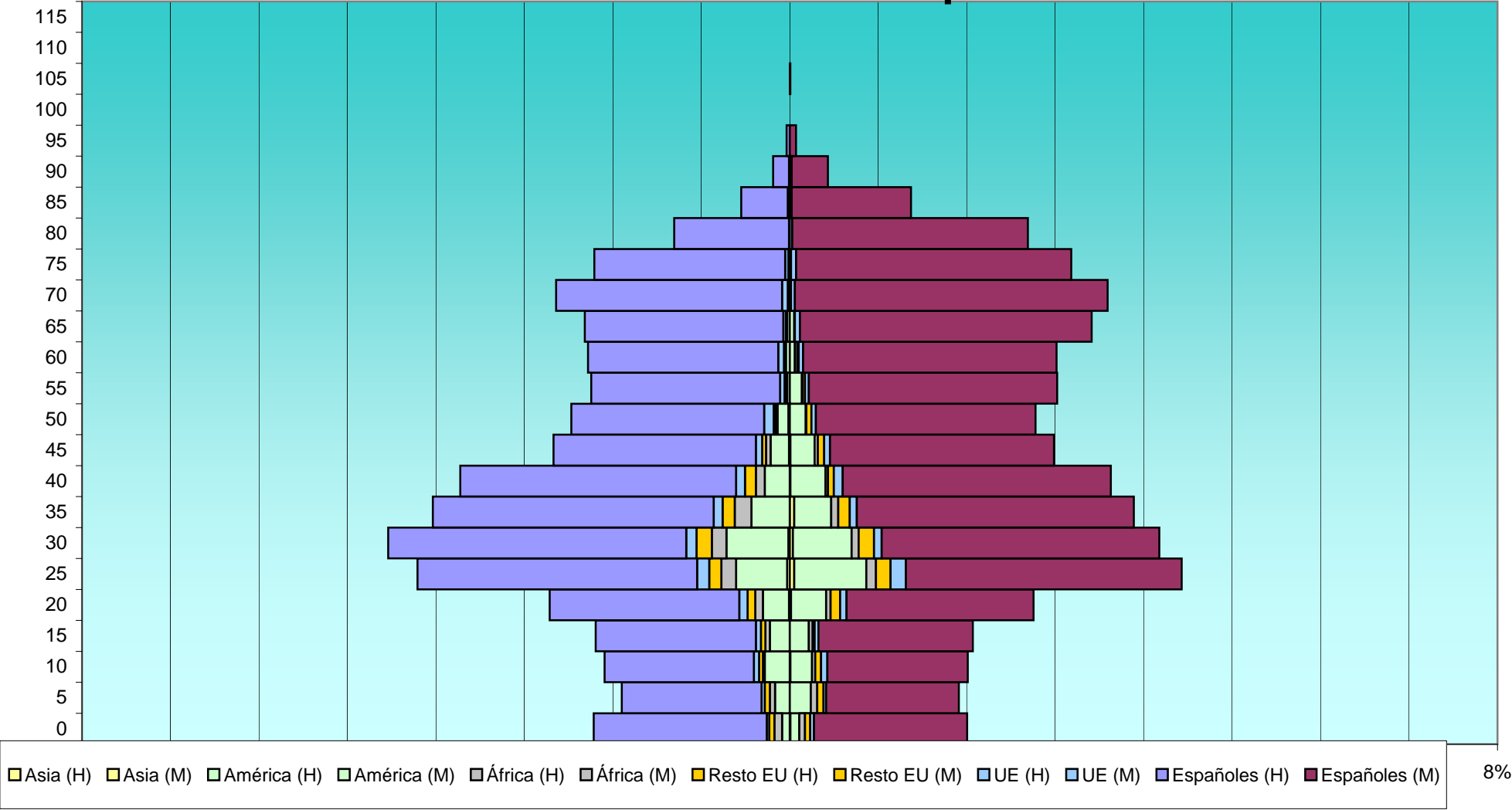
El Palmeral - Urbanova - Tabarca



EDAD	Total			Españoles			Extranjeros			Comunitarios			Resto Europa			África			América			Asia		
	H	M	T	H	M	T	H	M	T	H	M	T	H	M	T	H	M	T	H	M	T	H	M	T
PLA DEL BON REPOS																								
0	308	277	585	271	240	511	37	37	74	4	6	10	8	8	16	12	9	21	12	14	26	0	1	1
5	263	265	528	219	208	427	44	57	101	5	4	9	8	10	18	8	10	18	23	33	56	0	0	0
10	291	278	569	234	220	454	57	58	115	8	10	18	6	9	15	3	5	8	39	34	73	0	1	1
15	304	287	591	251	242	493	53	45	98	8	6	14	7	3	10	7	6	13	31	30	61	0	0	0
20	377	381	758	297	293	590	80	88	168	13	10	23	12	15	27	12	7	19	41	55	96	1	2	3
25	586	611	1.197	438	432	870	148	179	327	19	24	43	19	23	42	23	15	38	80	113	193	4	7	11
30	632	576	1.208	467	435	902	165	141	306	16	12	28	24	24	48	23	11	34	97	92	189	2	5	7
35	566	532	1.098	440	434	874	126	98	224	14	11	25	19	18	37	26	11	37	60	58	118	0	7	7
40	517	502	1.019	432	420	852	85	82	167	14	14	28	17	9	26	14	4	18	39	55	94	0	1	1
45	370	414	784	317	351	668	53	63	116	10	9	19	6	10	16	7	5	12	29	38	67	1	1	2
50	340	387	727	302	344	646	38	43	81	15	7	22	3	8	11	3	1	4	17	25	42	2	0	2
55	311	419	730	296	389	685	15	30	45	7	6	13	1	4	5	3	1	4	4	19	23	0	0	0
60	316	418	734	298	397	695	18	21	39	9	7	16	2	2	4	1	4	5	6	8	14	0	0	0
65	321	473	794	311	457	768	10	16	26	4	8	12	1	0	1	1	1	2	4	7	11	0	0	0
70	366	498	864	354	490	844	12	8	20	9	6	15	0	0	0	0	0	0	3	2	5	0	0	0
75	306	441	747	299	431	730	7	10	17	5	8	13	0	0	0	1	0	1	1	2	3	0	0	0
80	181	373	554	180	369	549	1	4	5	1	4	5	0	0	0	0	0	0	0	0	0	0	0	0
85	76	190	266	73	187	260	3	3	6	2	3	5	0	0	0	0	0	0	1	0	1	0	0	0
90	26	60	86	25	57	82	1	3	4	1	3	4	0	0	0	0	0	0	0	0	0	0	0	0
95	5	10	15	5	10	15	0	0	0	0	0	0	0	0	0	0	0	0	0	0	0	0	0	0
100	0	0	0	0	0	0	0	0	0	0	0	0	0	0	0	0	0	0	0	0	0	0	0	0
105	0	1	1	0	1	1	0	0	0	0	0	0	0	0	0	0	0	0	0	0	0	0	0	0
110	0	0	0	0	0	0	0	0	0	0	0	0	0	0	0	0	0	0	0	0	0	0	0	0
115	0	0	0	0	0	0	0	0	0	0	0	0	0	0	0	0	0	0	0	0	0	0	0	0
	6.462	7.393	13.855	5.509	6.407	11.916	953	986	1.939	164	158	322	133	143	276	144	90	234	487	585	1.072	10	25	35

EDAD	Total			Españoles			Extranjeros			Comunitarios			Resto Europa			África			América			Asia		
	H	M	T	H	M	T	H	M	T	H	M	T	H	M	T	H	M	T	H	M	T	H	M	T
PLA DEL BON REPOS																								
0	2,2%	2,0%	4,2%	2,0%	1,7%	3,7%	0,3%	0,3%	0,5%	0,0%	0,0%	0,1%	0,1%	0,1%	0,1%	0,1%	0,1%	0,2%	0,1%	0,1%	0,2%	0,0%	0,0%	0,0%
5	1,9%	1,9%	3,8%	1,6%	1,5%	3,1%	0,3%	0,4%	0,7%	0,0%	0,0%	0,1%	0,1%	0,1%	0,1%	0,1%	0,1%	0,1%	0,2%	0,2%	0,4%	0,0%	0,0%	0,0%
10	2,1%	2,0%	4,1%	1,7%	1,6%	3,3%	0,4%	0,4%	0,8%	0,1%	0,1%	0,1%	0,0%	0,1%	0,1%	0,0%	0,0%	0,1%	0,3%	0,2%	0,5%	0,0%	0,0%	0,0%
15	2,2%	2,1%	4,3%	1,8%	1,7%	3,6%	0,4%	0,3%	0,7%	0,1%	0,0%	0,1%	0,1%	0,0%	0,1%	0,1%	0,0%	0,1%	0,2%	0,2%	0,4%	0,0%	0,0%	0,0%
20	2,7%	2,7%	5,5%	2,1%	2,1%	4,3%	0,6%	0,6%	1,2%	0,1%	0,1%	0,2%	0,1%	0,1%	0,2%	0,1%	0,1%	0,1%	0,3%	0,4%	0,7%	0,0%	0,0%	0,0%
25	4,2%	4,4%	8,6%	3,2%	3,1%	6,3%	1,1%	1,3%	2,4%	0,1%	0,2%	0,3%	0,1%	0,2%	0,3%	0,2%	0,1%	0,3%	0,6%	0,8%	1,4%	0,0%	0,1%	0,1%
30	4,6%	4,2%	8,7%	3,4%	3,1%	6,5%	1,2%	1,0%	2,2%	0,1%	0,1%	0,2%	0,2%	0,2%	0,3%	0,2%	0,1%	0,2%	0,7%	0,7%	1,4%	0,0%	0,0%	0,1%
35	4,1%	3,8%	7,9%	3,2%	3,1%	6,3%	0,9%	0,7%	1,6%	0,1%	0,1%	0,2%	0,1%	0,1%	0,3%	0,2%	0,1%	0,3%	0,4%	0,4%	0,9%	0,0%	0,1%	0,1%
40	3,7%	3,6%	7,4%	3,1%	3,0%	6,1%	0,6%	0,6%	1,2%	0,1%	0,1%	0,2%	0,1%	0,1%	0,2%	0,1%	0,0%	0,1%	0,3%	0,4%	0,7%	0,0%	0,0%	0,0%
45	2,7%	3,0%	5,7%	2,3%	2,5%	4,8%	0,4%	0,5%	0,8%	0,1%	0,1%	0,1%	0,0%	0,1%	0,1%	0,1%	0,0%	0,1%	0,2%	0,3%	0,5%	0,0%	0,0%	0,0%
50	2,5%	2,8%	5,2%	2,2%	2,5%	4,7%	0,3%	0,3%	0,6%	0,1%	0,1%	0,2%	0,0%	0,1%	0,1%	0,0%	0,0%	0,0%	0,1%	0,2%	0,3%	0,0%	0,0%	0,0%
55	2,2%	3,0%	5,3%	2,1%	2,8%	4,9%	0,1%	0,2%	0,3%	0,1%	0,0%	0,1%	0,0%	0,0%	0,0%	0,0%	0,0%	0,0%	0,0%	0,1%	0,2%	0,0%	0,0%	0,0%
60	2,3%	3,0%	5,3%	2,2%	2,9%	5,0%	0,1%	0,2%	0,3%	0,1%	0,1%	0,1%	0,0%	0,0%	0,0%	0,0%	0,0%	0,0%	0,0%	0,1%	0,1%	0,0%	0,0%	0,0%
65	2,3%	3,4%	5,7%	2,2%	3,3%	5,5%	0,1%	0,1%	0,2%	0,0%	0,1%	0,1%	0,0%	0,0%	0,0%	0,0%	0,0%	0,0%	0,0%	0,1%	0,1%	0,0%	0,0%	0,0%
70	2,6%	3,6%	6,2%	2,6%	3,5%	6,1%	0,1%	0,1%	0,1%	0,1%	0,0%	0,1%	0,0%	0,0%	0,0%	0,0%	0,0%	0,0%	0,0%	0,0%	0,0%	0,0%	0,0%	0,0%
75	2,2%	3,2%	5,4%	2,2%	3,1%	5,3%	0,1%	0,1%	0,1%	0,0%	0,1%	0,1%	0,0%	0,0%	0,0%	0,0%	0,0%	0,0%	0,0%	0,0%	0,0%	0,0%	0,0%	0,0%
80	1,3%	2,7%	4,0%	1,3%	2,7%	4,0%	0,0%	0,0%	0,0%	0,0%	0,0%	0,0%	0,0%	0,0%	0,0%	0,0%	0,0%	0,0%	0,0%	0,0%	0,0%	0,0%	0,0%	0,0%
85	0,5%	1,4%	1,9%	0,5%	1,3%	1,9%	0,0%	0,0%	0,0%	0,0%	0,0%	0,0%	0,0%	0,0%	0,0%	0,0%	0,0%	0,0%	0,0%	0,0%	0,0%	0,0%	0,0%	0,0%
90	0,2%	0,4%	0,6%	0,2%	0,4%	0,6%	0,0%	0,0%	0,0%	0,0%	0,0%	0,0%	0,0%	0,0%	0,0%	0,0%	0,0%	0,0%	0,0%	0,0%	0,0%	0,0%	0,0%	0,0%
95	0,0%	0,1%	0,1%	0,0%	0,1%	0,1%	0,0%	0,0%	0,0%	0,0%	0,0%	0,0%	0,0%	0,0%	0,0%	0,0%	0,0%	0,0%	0,0%	0,0%	0,0%	0,0%	0,0%	0,0%
100	0,0%	0,0%	0,0%	0,0%	0,0%	0,0%	0,0%	0,0%	0,0%	0,0%	0,0%	0,0%	0,0%	0,0%	0,0%	0,0%	0,0%	0,0%	0,0%	0,0%	0,0%	0,0%	0,0%	0,0%
105	0,0%	0,0%	0,0%	0,0%	0,0%	0,0%	0,0%	0,0%	0,0%	0,0%	0,0%	0,0%	0,0%	0,0%	0,0%	0,0%	0,0%	0,0%	0,0%	0,0%	0,0%	0,0%	0,0%	0,0%
110	0,0%	0,0%	0,0%	0,0%	0,0%	0,0%	0,0%	0,0%	0,0%	0,0%	0,0%	0,0%	0,0%	0,0%	0,0%	0,0%	0,0%	0,0%	0,0%	0,0%	0,0%	0,0%	0,0%	0,0%
115	0,0%	0,0%	0,0%	0,0%	0,0%	0,0%	0,0%	0,0%	0,0%	0,0%	0,0%	0,0%	0,0%	0,0%	0,0%	0,0%	0,0%	0,0%	0,0%	0,0%	0,0%	0,0%	0,0%	0,0%
	46,6%	53,4%	100,0%	39,8%	46,2%	86,0%	6,9%	7,1%	14,0%	1,2%	1,1%	2,3%	1,0%	1,0%	2,0%	1,0%	0,6%	1,7%	3,5%	4,2%	7,7%	0,1%	0,2%	0,3%

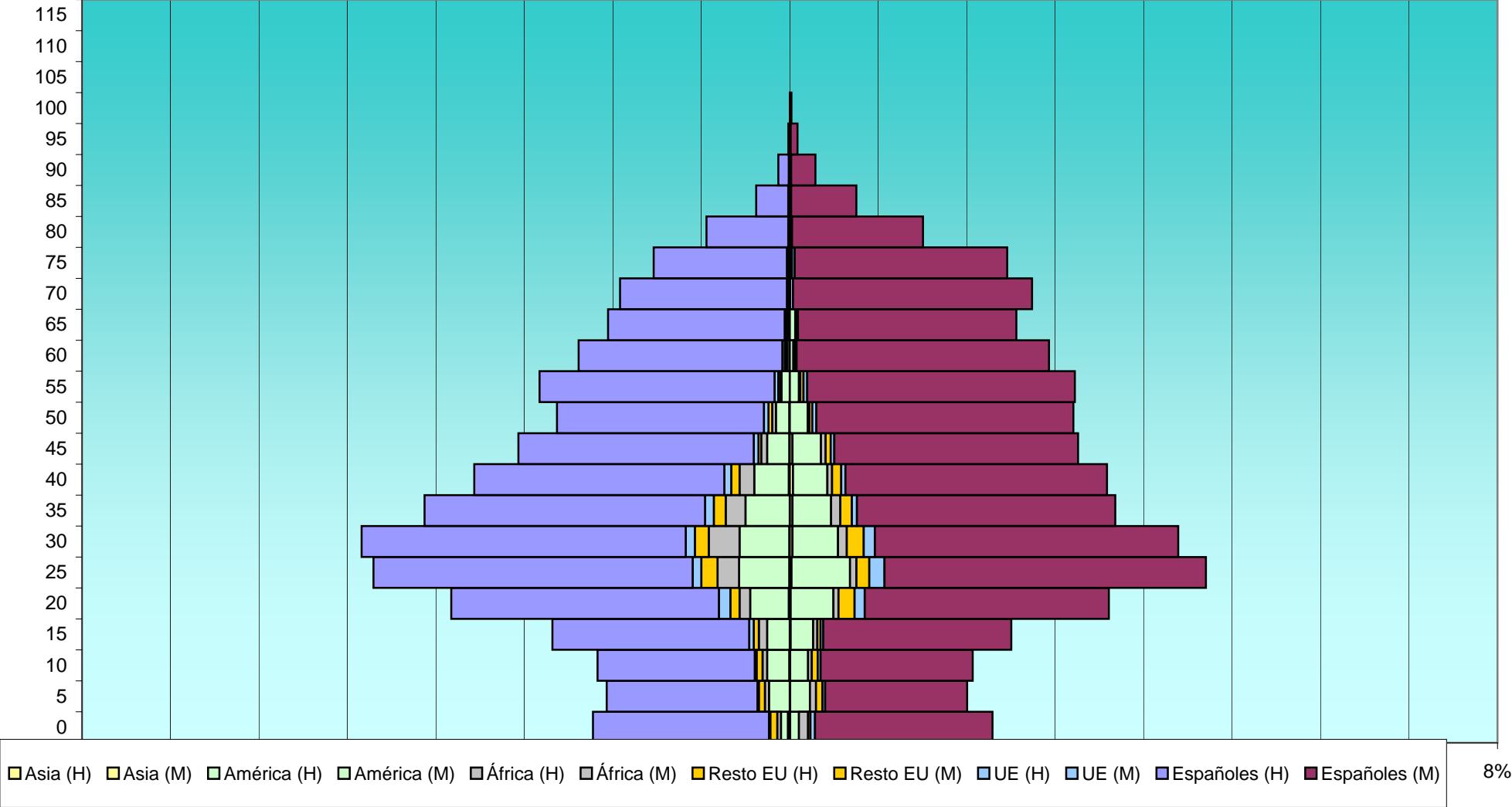
Plá del Bon Repós



EDAD	Total			Españoles			Extranjeros			Comunitarios			Resto Europa			África			América			Asia		
	H	M	T	H	M	T	H	M	T	H	M	T	H	M	T	H	M	T	H	M	T	H	M	T
CAROLINAS ALTAS																								
0	425	444	869	383	386	769	42	58	100	3	10	13	15	5	20	8	20	28	15	19	34	4	1	5
5	399	385	784	328	309	637	71	76	147	3	6	9	13	14	27	9	13	22	45	43	88	0	1	1
10	418	398	816	342	331	673	76	67	143	4	6	10	13	13	26	10	8	18	48	39	87	1	1	2
15	518	480	998	428	409	837	90	71	161	10	6	16	11	7	18	18	9	27	49	49	98	0	2	2
20	736	694	1.430	582	531	1.113	154	163	317	25	22	47	20	35	55	23	11	34	84	93	177	2	2	4
25	908	902	1.810	694	699	1.393	214	203	417	19	33	52	35	28	63	47	14	61	109	127	236	1	4	5
30	936	840	1.776	705	660	1.365	231	180	411	20	24	44	30	37	67	67	19	86	108	99	207	1	6	7
35	800	702	1.502	610	562	1.172	190	140	330	19	11	30	26	25	51	43	20	63	96	84	180	0	6	6
40	691	685	1.376	544	569	1.113	147	116	263	15	9	24	18	20	38	32	10	42	75	75	150	2	7	9
45	595	622	1.217	512	530	1.042	83	92	175	10	8	18	6	11	17	13	10	23	48	62	110	1	6	7
50	505	618	1.123	450	559	1.009	55	59	114	10	9	19	8	6	14	8	4	12	29	39	68	1	0	1
55	544	620	1.164	511	582	1.093	33	38	71	8	8	16	5	7	12	2	3	5	18	20	38	0	0	0
60	458	565	1.023	443	549	992	15	16	31	5	4	9	2	1	3	3	2	5	5	8	13	1	0	1
65	394	494	888	384	475	859	10	19	29	4	1	5	1	3	4	1	2	3	4	12	16	1	0	1
70	369	527	896	363	520	883	6	7	13	3	6	9	1	0	1	0	0	0	2	1	3	0	0	0
75	296	473	769	290	462	752	6	11	17	2	6	8	1	0	1	3	2	5	0	3	3	0	0	0
80	181	290	471	178	285	463	3	5	8	3	2	5	0	0	0	0	0	0	0	3	3	0	0	0
85	73	145	218	70	142	212	3	3	6	2	3	5	0	0	0	1	0	1	0	0	0	0	0	0
90	25	56	81	23	53	76	2	3	5	2	2	4	0	0	0	0	0	0	0	1	1	0	0	0
95	3	17	20	3	15	18	0	2	2	0	2	2	0	0	0	0	0	0	0	0	0	0	0	0
100	0	4	4	0	4	4	0	0	0	0	0	0	0	0	0	0	0	0	0	0	0	0	0	0
105	0	0	0	0	0	0	0	0	0	0	0	0	0	0	0	0	0	0	0	0	0	0	0	0
110	0	0	0	0	0	0	0	0	0	0	0	0	0	0	0	0	0	0	0	0	0	0	0	0
115	0	0	0	0	0	0	0	0	0	0	0	0	0	0	0	0	0	0	0	0	0	0	0	0
	9.274	9.961	19.235	7.843	8.632	16.475	1.431	1.329	2.760	167	178	345	205	212	417	288	147	435	735	777	1.512	15	36	51

EDAD	Total			Españoles			Extranjeros			Comunitarios			Resto Europa			África			América			Asia		
	H	M	T	H	M	T	H	M	T	H	M	T	H	M	T	H	M	T	H	M	T	H	M	T
CAROLINAS ALTAS																								
0	2,2%	2,3%	4,5%	2,0%	2,0%	4,0%	0,2%	0,3%	0,5%	0,0%	0,1%	0,1%	0,1%	0,0%	0,1%	0,0%	0,1%	0,1%	0,1%	0,1%	0,2%	0,0%	0,0%	0,0%
5	2,1%	2,0%	4,1%	1,7%	1,6%	3,3%	0,4%	0,4%	0,8%	0,0%	0,0%	0,0%	0,1%	0,1%	0,1%	0,0%	0,1%	0,1%	0,2%	0,2%	0,5%	0,0%	0,0%	0,0%
10	2,2%	2,1%	4,2%	1,8%	1,7%	3,5%	0,4%	0,3%	0,7%	0,0%	0,0%	0,1%	0,1%	0,1%	0,1%	0,1%	0,0%	0,1%	0,2%	0,2%	0,5%	0,0%	0,0%	0,0%
15	2,7%	2,5%	5,2%	2,2%	2,1%	4,4%	0,5%	0,4%	0,8%	0,1%	0,0%	0,1%	0,1%	0,0%	0,1%	0,1%	0,0%	0,1%	0,3%	0,3%	0,5%	0,0%	0,0%	0,0%
20	3,8%	3,6%	7,4%	3,0%	2,8%	5,8%	0,8%	0,8%	1,6%	0,1%	0,1%	0,2%	0,1%	0,2%	0,3%	0,1%	0,1%	0,2%	0,4%	0,5%	0,9%	0,0%	0,0%	0,0%
25	4,7%	4,7%	9,4%	3,6%	3,6%	7,2%	1,1%	1,1%	2,2%	0,1%	0,2%	0,3%	0,2%	0,1%	0,3%	0,2%	0,1%	0,3%	0,6%	0,7%	1,2%	0,0%	0,0%	0,0%
30	4,9%	4,4%	9,2%	3,7%	3,4%	7,1%	1,2%	0,9%	2,1%	0,1%	0,1%	0,2%	0,2%	0,2%	0,3%	0,3%	0,1%	0,4%	0,6%	0,5%	1,1%	0,0%	0,0%	0,0%
35	4,2%	3,6%	7,8%	3,2%	2,9%	6,1%	1,0%	0,7%	1,7%	0,1%	0,1%	0,2%	0,1%	0,1%	0,3%	0,2%	0,1%	0,3%	0,5%	0,4%	0,9%	0,0%	0,0%	0,0%
40	3,6%	3,6%	7,2%	2,8%	3,0%	5,8%	0,8%	0,6%	1,4%	0,1%	0,0%	0,1%	0,1%	0,1%	0,2%	0,2%	0,1%	0,2%	0,4%	0,4%	0,8%	0,0%	0,0%	0,0%
45	3,1%	3,2%	6,3%	2,7%	2,8%	5,4%	0,4%	0,5%	0,9%	0,1%	0,0%	0,1%	0,0%	0,1%	0,1%	0,1%	0,1%	0,1%	0,2%	0,3%	0,6%	0,0%	0,0%	0,0%
50	2,6%	3,2%	5,8%	2,3%	2,9%	5,2%	0,3%	0,3%	0,6%	0,1%	0,0%	0,1%	0,0%	0,0%	0,1%	0,0%	0,0%	0,1%	0,2%	0,2%	0,4%	0,0%	0,0%	0,0%
55	2,8%	3,2%	6,1%	2,7%	3,0%	5,7%	0,2%	0,2%	0,4%	0,0%	0,0%	0,1%	0,0%	0,0%	0,1%	0,0%	0,0%	0,0%	0,1%	0,1%	0,2%	0,0%	0,0%	0,0%
60	2,4%	2,9%	5,3%	2,3%	2,9%	5,2%	0,1%	0,1%	0,2%	0,0%	0,0%	0,0%	0,0%	0,0%	0,0%	0,0%	0,0%	0,0%	0,0%	0,0%	0,1%	0,0%	0,0%	0,0%
65	2,0%	2,6%	4,6%	2,0%	2,5%	4,5%	0,1%	0,1%	0,2%	0,0%	0,0%	0,0%	0,0%	0,0%	0,0%	0,0%	0,0%	0,0%	0,0%	0,1%	0,1%	0,0%	0,0%	0,0%
70	1,9%	2,7%	4,7%	1,9%	2,7%	4,6%	0,0%	0,0%	0,1%	0,0%	0,0%	0,0%	0,0%	0,0%	0,0%	0,0%	0,0%	0,0%	0,0%	0,0%	0,0%	0,0%	0,0%	0,0%
75	1,5%	2,5%	4,0%	1,5%	2,4%	3,9%	0,0%	0,1%	0,1%	0,0%	0,0%	0,0%	0,0%	0,0%	0,0%	0,0%	0,0%	0,0%	0,0%	0,0%	0,0%	0,0%	0,0%	0,0%
80	0,9%	1,5%	2,4%	0,9%	1,5%	2,4%	0,0%	0,0%	0,0%	0,0%	0,0%	0,0%	0,0%	0,0%	0,0%	0,0%	0,0%	0,0%	0,0%	0,0%	0,0%	0,0%	0,0%	0,0%
85	0,4%	0,8%	1,1%	0,4%	0,7%	1,1%	0,0%	0,0%	0,0%	0,0%	0,0%	0,0%	0,0%	0,0%	0,0%	0,0%	0,0%	0,0%	0,0%	0,0%	0,0%	0,0%	0,0%	0,0%
90	0,1%	0,3%	0,4%	0,1%	0,3%	0,4%	0,0%	0,0%	0,0%	0,0%	0,0%	0,0%	0,0%	0,0%	0,0%	0,0%	0,0%	0,0%	0,0%	0,0%	0,0%	0,0%	0,0%	0,0%
95	0,0%	0,1%	0,1%	0,0%	0,1%	0,1%	0,0%	0,0%	0,0%	0,0%	0,0%	0,0%	0,0%	0,0%	0,0%	0,0%	0,0%	0,0%	0,0%	0,0%	0,0%	0,0%	0,0%	0,0%
100	0,0%	0,0%	0,0%	0,0%	0,0%	0,0%	0,0%	0,0%	0,0%	0,0%	0,0%	0,0%	0,0%	0,0%	0,0%	0,0%	0,0%	0,0%	0,0%	0,0%	0,0%	0,0%	0,0%	0,0%
105	0,0%	0,0%	0,0%	0,0%	0,0%	0,0%	0,0%	0,0%	0,0%	0,0%	0,0%	0,0%	0,0%	0,0%	0,0%	0,0%	0,0%	0,0%	0,0%	0,0%	0,0%	0,0%	0,0%	0,0%
110	0,0%	0,0%	0,0%	0,0%	0,0%	0,0%	0,0%	0,0%	0,0%	0,0%	0,0%	0,0%	0,0%	0,0%	0,0%	0,0%	0,0%	0,0%	0,0%	0,0%	0,0%	0,0%	0,0%	0,0%
115	0,0%	0,0%	0,0%	0,0%	0,0%	0,0%	0,0%	0,0%	0,0%	0,0%	0,0%	0,0%	0,0%	0,0%	0,0%	0,0%	0,0%	0,0%	0,0%	0,0%	0,0%	0,0%	0,0%	0,0%
	48,2%	51,8%	100,0%	40,8%	44,9%	85,7%	7,4%	6,9%	14,3%	0,9%	0,9%	1,8%	1,1%	1,1%	2,2%	1,5%	0,8%	2,3%	3,8%	4,0%	7,9%	0,1%	0,2%	0,3%

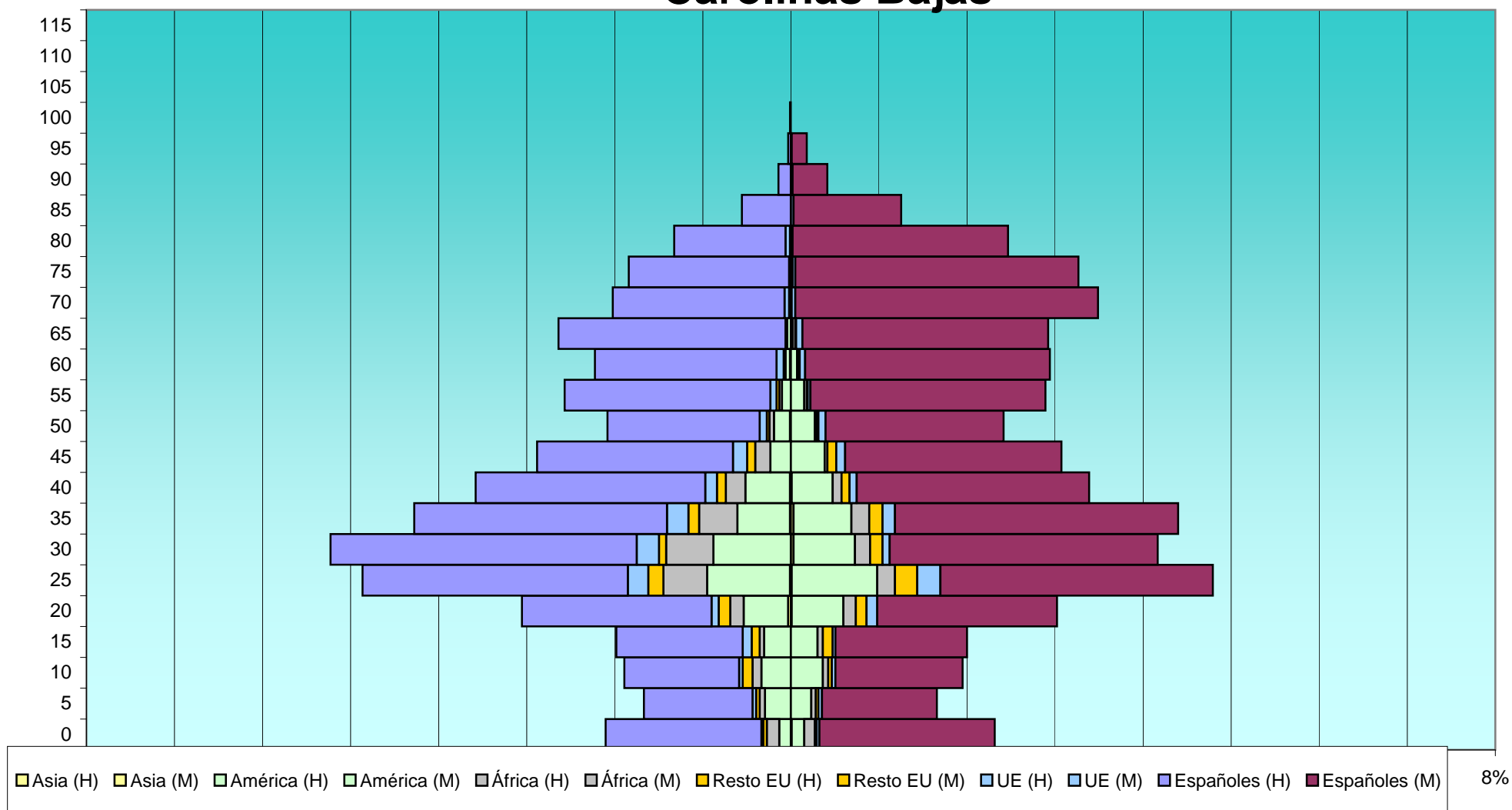
Carolinas Altas



EDAD	Total			Españoles			Extranjeros			Comunitarios			Resto Europa			África			América			Asia		
	H	M	T	H	M	T	H	M	T	H	M	T	H	M	T	H	M	T	H	M	T	H	M	T
CAROLINAS BAJAS																								
0	209	228	437	175	197	372	34	31	65	2	3	5	4	2	6	14	12	26	13	14	27	0	1	1
5	165	164	329	122	129	251	43	35	78	4	4	8	4	3	7	6	5	11	29	23	52	0	0	0
10	187	193	380	129	143	272	58	50	108	4	4	8	11	4	15	10	6	16	33	36	69	0	0	0
15	196	198	394	142	148	290	54	50	104	10	3	13	9	11	20	5	6	11	30	30	60	0	0	0
20	300	301	601	213	202	415	87	99	186	8	12	20	13	12	25	15	14	29	50	58	108	3	1	4
25	481	474	955	298	306	604	183	168	351	23	26	49	17	25	42	49	20	69	93	96	189	1	1	2
30	520	409	929	344	301	645	176	108	284	25	8	33	8	14	22	53	17	70	87	69	156	0	3	3
35	425	433	858	284	318	602	141	115	256	24	14	38	12	15	27	43	20	63	59	65	124	1	3	4
40	354	335	689	258	261	519	96	74	170	13	8	21	10	9	19	22	10	32	50	46	96	1	1	2
45	285	304	589	220	243	463	65	61	126	16	10	26	9	10	19	17	3	20	23	38	61	0	0	0
50	205	240	445	171	200	371	34	40	74	8	8	16	3	2	5	5	2	7	18	27	45	1	0	1
55	254	286	540	231	264	495	23	22	45	7	3	10	3	1	4	3	3	6	10	15	25	0	0	0
60	219	292	511	204	275	479	15	17	32	8	6	14	0	2	2	2	1	3	5	7	12	1	0	1
65	261	289	550	255	276	531	6	13	19	1	7	8	0	1	1	1	3	4	4	2	6	0	0	0
70	200	345	545	193	340	533	7	5	12	5	4	9	0	0	0	0	0	0	2	1	3	0	0	0
75	182	323	505	180	318	498	2	5	7	2	3	5	0	0	0	0	0	0	0	2	2	0	0	0
80	131	244	375	125	242	367	6	2	8	5	2	7	0	0	0	0	0	0	1	0	1	0	0	0
85	55	124	179	55	121	176	0	3	3	0	3	3	0	0	0	0	0	0	0	0	0	0	0	0
90	14	41	55	14	39	53	0	2	2	0	2	2	0	0	0	0	0	0	0	0	0	0	0	0
95	3	18	21	3	17	20	0	1	1	0	1	1	0	0	0	0	0	0	0	0	0	0	0	0
100	1	0	1	1	0	1	0	0	0	0	0	0	0	0	0	0	0	0	0	0	0	0	0	0
105	0	0	0	0	0	0	0	0	0	0	0	0	0	0	0	0	0	0	0	0	0	0	0	0
110	0	0	0	0	0	0	0	0	0	0	0	0	0	0	0	0	0	0	0	0	0	0	0	0
115	0	0	0	0	0	0	0	0	0	0	0	0	0	0	0	0	0	0	0	0	0	0	0	0
	4.647	5.241	9.888	3.617	4.340	7.957	1.030	901	1.931	165	131	296	103	111	214	245	122	367	507	529	1.036	8	10	18

EDAD	Total			Españoles			Extranjeros			Comunitarios			Resto Europa			África			América			Asia		
	H	M	T	H	M	T	H	M	T	H	M	T	H	M	T	H	M	T	H	M	T	H	M	T
CAROLINAS BAJAS																								
0	2,1%	2,3%	4,4%	1,8%	2,0%	3,8%	0,3%	0,3%	0,7%	0,0%	0,0%	0,1%	0,0%	0,0%	0,1%	0,1%	0,1%	0,3%	0,1%	0,1%	0,3%	0,0%	0,0%	0,0%
5	1,7%	1,7%	3,3%	1,2%	1,3%	2,5%	0,4%	0,4%	0,8%	0,0%	0,0%	0,1%	0,0%	0,0%	0,1%	0,1%	0,1%	0,1%	0,3%	0,2%	0,5%	0,0%	0,0%	0,0%
10	1,9%	2,0%	3,8%	1,3%	1,4%	2,8%	0,6%	0,5%	1,1%	0,0%	0,0%	0,1%	0,1%	0,0%	0,2%	0,1%	0,1%	0,2%	0,3%	0,4%	0,7%	0,0%	0,0%	0,0%
15	2,0%	2,0%	4,0%	1,4%	1,5%	2,9%	0,5%	0,5%	1,1%	0,1%	0,0%	0,1%	0,1%	0,1%	0,2%	0,1%	0,1%	0,1%	0,3%	0,3%	0,6%	0,0%	0,0%	0,0%
20	3,0%	3,0%	6,1%	2,2%	2,0%	4,2%	0,9%	1,0%	1,9%	0,1%	0,1%	0,2%	0,1%	0,1%	0,3%	0,2%	0,1%	0,3%	0,5%	0,6%	1,1%	0,0%	0,0%	0,0%
25	4,9%	4,8%	9,7%	3,0%	3,1%	6,1%	1,9%	1,7%	3,5%	0,2%	0,3%	0,5%	0,2%	0,3%	0,4%	0,5%	0,2%	0,7%	0,9%	1,0%	1,9%	0,0%	0,0%	0,0%
30	5,3%	4,1%	9,4%	3,5%	3,0%	6,5%	1,8%	1,1%	2,9%	0,3%	0,1%	0,3%	0,1%	0,1%	0,2%	0,5%	0,2%	0,7%	0,9%	0,7%	1,6%	0,0%	0,0%	0,0%
35	4,3%	4,4%	8,7%	2,9%	3,2%	6,1%	1,4%	1,2%	2,6%	0,2%	0,1%	0,4%	0,1%	0,2%	0,3%	0,4%	0,2%	0,6%	0,6%	0,7%	1,3%	0,0%	0,0%	0,0%
40	3,6%	3,4%	7,0%	2,6%	2,6%	5,2%	1,0%	0,7%	1,7%	0,1%	0,1%	0,2%	0,1%	0,1%	0,2%	0,2%	0,1%	0,3%	0,5%	0,5%	1,0%	0,0%	0,0%	0,0%
45	2,9%	3,1%	6,0%	2,2%	2,5%	4,7%	0,7%	0,6%	1,3%	0,2%	0,1%	0,3%	0,1%	0,1%	0,2%	0,2%	0,0%	0,2%	0,2%	0,4%	0,6%	0,0%	0,0%	0,0%
50	2,1%	2,4%	4,5%	1,7%	2,0%	3,8%	0,3%	0,4%	0,7%	0,1%	0,1%	0,2%	0,0%	0,0%	0,1%	0,1%	0,0%	0,1%	0,2%	0,3%	0,5%	0,0%	0,0%	0,0%
55	2,6%	2,9%	5,5%	2,3%	2,7%	5,0%	0,2%	0,2%	0,5%	0,1%	0,0%	0,1%	0,0%	0,0%	0,0%	0,0%	0,0%	0,1%	0,1%	0,2%	0,3%	0,0%	0,0%	0,0%
60	2,2%	3,0%	5,2%	2,1%	2,8%	4,8%	0,2%	0,2%	0,3%	0,1%	0,1%	0,1%	0,0%	0,0%	0,0%	0,0%	0,0%	0,0%	0,1%	0,1%	0,1%	0,0%	0,0%	0,0%
65	2,6%	2,9%	5,6%	2,6%	2,8%	5,4%	0,1%	0,1%	0,2%	0,0%	0,1%	0,1%	0,0%	0,0%	0,0%	0,0%	0,0%	0,0%	0,0%	0,0%	0,1%	0,0%	0,0%	0,0%
70	2,0%	3,5%	5,5%	2,0%	3,4%	5,4%	0,1%	0,1%	0,1%	0,1%	0,0%	0,1%	0,0%	0,0%	0,0%	0,0%	0,0%	0,0%	0,0%	0,0%	0,0%	0,0%	0,0%	0,0%
75	1,8%	3,3%	5,1%	1,8%	3,2%	5,0%	0,0%	0,1%	0,1%	0,0%	0,0%	0,1%	0,0%	0,0%	0,0%	0,0%	0,0%	0,0%	0,0%	0,0%	0,0%	0,0%	0,0%	0,0%
80	1,3%	2,5%	3,8%	1,3%	2,4%	3,7%	0,1%	0,0%	0,1%	0,1%	0,0%	0,1%	0,0%	0,0%	0,0%	0,0%	0,0%	0,0%	0,0%	0,0%	0,0%	0,0%	0,0%	0,0%
85	0,6%	1,3%	1,8%	0,6%	1,2%	1,8%	0,0%	0,0%	0,0%	0,0%	0,0%	0,0%	0,0%	0,0%	0,0%	0,0%	0,0%	0,0%	0,0%	0,0%	0,0%	0,0%	0,0%	0,0%
90	0,1%	0,4%	0,6%	0,1%	0,4%	0,5%	0,0%	0,0%	0,0%	0,0%	0,0%	0,0%	0,0%	0,0%	0,0%	0,0%	0,0%	0,0%	0,0%	0,0%	0,0%	0,0%	0,0%	0,0%
95	0,0%	0,2%	0,2%	0,0%	0,2%	0,2%	0,0%	0,0%	0,0%	0,0%	0,0%	0,0%	0,0%	0,0%	0,0%	0,0%	0,0%	0,0%	0,0%	0,0%	0,0%	0,0%	0,0%	0,0%
100	0,0%	0,0%	0,0%	0,0%	0,0%	0,0%	0,0%	0,0%	0,0%	0,0%	0,0%	0,0%	0,0%	0,0%	0,0%	0,0%	0,0%	0,0%	0,0%	0,0%	0,0%	0,0%	0,0%	0,0%
105	0,0%	0,0%	0,0%	0,0%	0,0%	0,0%	0,0%	0,0%	0,0%	0,0%	0,0%	0,0%	0,0%	0,0%	0,0%	0,0%	0,0%	0,0%	0,0%	0,0%	0,0%	0,0%	0,0%	0,0%
110	0,0%	0,0%	0,0%	0,0%	0,0%	0,0%	0,0%	0,0%	0,0%	0,0%	0,0%	0,0%	0,0%	0,0%	0,0%	0,0%	0,0%	0,0%	0,0%	0,0%	0,0%	0,0%	0,0%	0,0%
115	0,0%	0,0%	0,0%	0,0%	0,0%	0,0%	0,0%	0,0%	0,0%	0,0%	0,0%	0,0%	0,0%	0,0%	0,0%	0,0%	0,0%	0,0%	0,0%	0,0%	0,0%	0,0%	0,0%	0,0%
	47,0%	53,0%	100,0%	36,6%	43,9%	80,5%	10,4%	9,1%	19,5%	1,7%	1,3%	3,0%	1,0%	1,1%	2,2%	2,5%	1,2%	3,7%	5,1%	5,3%	10,5%	0,1%	0,1%	0,2%

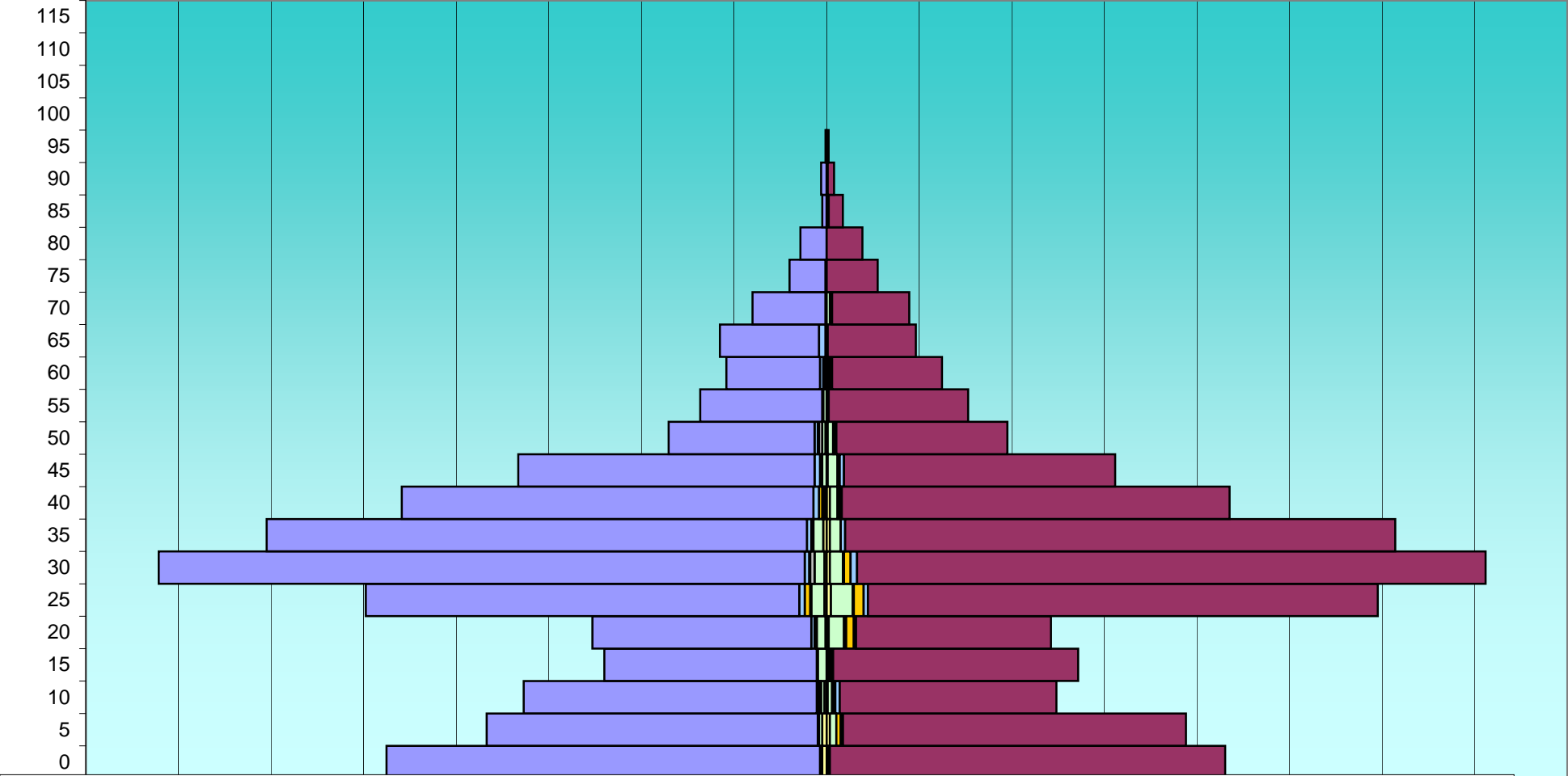
Carolinas Bajas



EDAD	Total			Españoles			Extranjeros			Comunitarios			Resto Europa			África			América			Asia		
	H	M	T	H	M	T	H	M	T	H	M	T	H	M	T	H	M	T	H	M	T	H	M	T
GARBINET																								
0	400	370	770	398	363	761	2	7	9	0	1	1	1	2	3	0	0	0	1	0	1	4	0	4
5	311	331	642	304	315	619	7	16	23	1	2	3	0	4	4	0	0	0	3	6	9	4	3	7
10	277	212	489	269	199	468	8	13	21	1	4	5	1	2	3	2	1	3	3	4	7	2	1	3
15	204	231	435	195	225	420	9	6	15	0	2	2	0	1	1	1	1	2	8	2	10	0	0	0
20	216	205	421	201	179	380	15	26	41	3	2	5	0	7	7	2	2	4	8	14	22	1	2	3
25	425	504	929	398	468	866	27	36	63	5	4	9	5	9	14	1	1	2	12	20	32	2	4	6
30	614	604	1.218	593	577	1.170	21	27	48	4	6	10	1	6	7	4	1	5	9	12	21	2	3	5
35	514	522	1.036	496	505	1.001	18	17	35	4	4	8	2	0	2	0	0	0	9	10	19	3	3	6
40	393	367	760	378	356	734	15	11	26	5	2	7	3	0	3	2	2	4	2	7	9	0	3	3
45	284	264	548	272	249	521	12	15	27	5	4	9	0	1	1	2	1	3	4	9	13	0	1	1
50	145	166	311	134	157	291	11	9	20	3	2	5	1	1	2	3	0	3	3	5	8	1	1	2
55	116	130	246	112	128	240	4	2	6	0	1	1	0	0	0	1	0	1	3	1	4	0	0	0
60	92	106	198	86	101	187	6	5	11	3	2	5	2	1	3	0	0	0	1	2	3	0	0	0
65	98	82	180	91	81	172	7	1	8	6	0	6	0	0	0	0	0	0	1	1	2	0	0	0
70	68	76	144	67	71	138	1	5	6	0	2	2	0	0	0	0	0	0	1	3	4	0	0	0
75	34	47	81	33	47	80	1	0	1	1	0	1	0	0	0	0	0	0	0	0	0	0	0	0
80	24	33	57	24	33	57	0	0	0	0	0	0	0	0	0	0	0	0	0	0	0	0	0	0
85	4	15	19	4	13	17	0	2	2	0	1	1	0	0	0	0	0	0	0	1	1	0	0	0
90	5	7	12	5	6	11	0	1	1	0	1	1	0	0	0	0	0	0	0	0	0	0	0	0
95	1	2	3	1	2	3	0	0	0	0	0	0	0	0	0	0	0	0	0	0	0	0	0	0
100	0	0	0	0	0	0	0	0	0	0	0	0	0	0	0	0	0	0	0	0	0	0	0	0
105	0	0	0	0	0	0	0	0	0	0	0	0	0	0	0	0	0	0	0	0	0	0	0	0
110	0	0	0	0	0	0	0	0	0	0	0	0	0	0	0	0	0	0	0	0	0	0	0	0
115	0	0	0	0	0	0	0	0	0	0	0	0	0	0	0	0	0	0	0	0	0	0	0	0
	4.225	4.274	8.499	4.061	4.075	8.136	164	199	363	41	40	81	16	34	50	18	9	27	68	97	165	19	21	40

EDAD	Total			Españoles			Extranjeros			Comunitarios			Resto Europa			África			América			Asia		
	H	M	T	H	M	T	H	M	T	H	M	T	H	M	T	H	M	T	H	M	T	H	M	T
GARBINET																								
0	4,7%	4,4%	9,1%	4,7%	4,3%	9,0%	0,0%	0,1%	0,1%	0,0%	0,0%	0,0%	0,0%	0,0%	0,0%	0,0%	0,0%	0,0%	0,0%	0,0%	0,0%	0,0%	0,0%	0,0%
5	3,7%	3,9%	7,6%	3,6%	3,7%	7,3%	0,1%	0,2%	0,3%	0,0%	0,0%	0,0%	0,0%	0,0%	0,0%	0,0%	0,0%	0,0%	0,0%	0,1%	0,1%	0,0%	0,0%	0,1%
10	3,3%	2,5%	5,8%	3,2%	2,3%	5,5%	0,1%	0,2%	0,2%	0,0%	0,0%	0,1%	0,0%	0,0%	0,0%	0,0%	0,0%	0,0%	0,0%	0,0%	0,1%	0,0%	0,0%	0,0%
15	2,4%	2,7%	5,1%	2,3%	2,6%	4,9%	0,1%	0,1%	0,2%	0,0%	0,0%	0,0%	0,0%	0,0%	0,0%	0,0%	0,0%	0,0%	0,1%	0,0%	0,1%	0,0%	0,0%	0,0%
20	2,5%	2,4%	5,0%	2,4%	2,1%	4,5%	0,2%	0,3%	0,5%	0,0%	0,0%	0,1%	0,0%	0,1%	0,1%	0,0%	0,0%	0,0%	0,1%	0,2%	0,3%	0,0%	0,0%	0,0%
25	5,0%	5,9%	10,9%	4,7%	5,5%	10,2%	0,3%	0,4%	0,7%	0,1%	0,0%	0,1%	0,1%	0,1%	0,2%	0,0%	0,0%	0,0%	0,1%	0,2%	0,4%	0,0%	0,0%	0,1%
30	7,2%	7,1%	14,3%	7,0%	6,8%	13,8%	0,2%	0,3%	0,6%	0,0%	0,1%	0,1%	0,0%	0,1%	0,1%	0,0%	0,0%	0,1%	0,1%	0,1%	0,2%	0,0%	0,0%	0,1%
35	6,0%	6,1%	12,2%	5,8%	5,9%	11,8%	0,2%	0,2%	0,4%	0,0%	0,0%	0,1%	0,0%	0,0%	0,0%	0,0%	0,0%	0,0%	0,1%	0,1%	0,2%	0,0%	0,0%	0,1%
40	4,6%	4,3%	8,9%	4,4%	4,2%	8,6%	0,2%	0,1%	0,3%	0,1%	0,0%	0,1%	0,0%	0,0%	0,0%	0,0%	0,0%	0,0%	0,0%	0,1%	0,1%	0,0%	0,0%	0,0%
45	3,3%	3,1%	6,4%	3,2%	2,9%	6,1%	0,1%	0,2%	0,3%	0,1%	0,0%	0,1%	0,0%	0,0%	0,0%	0,0%	0,0%	0,0%	0,0%	0,1%	0,2%	0,0%	0,0%	0,0%
50	1,7%	2,0%	3,7%	1,6%	1,8%	3,4%	0,1%	0,1%	0,2%	0,0%	0,0%	0,1%	0,0%	0,0%	0,0%	0,0%	0,0%	0,0%	0,0%	0,1%	0,1%	0,0%	0,0%	0,0%
55	1,4%	1,5%	2,9%	1,3%	1,5%	2,8%	0,0%	0,0%	0,1%	0,0%	0,0%	0,0%	0,0%	0,0%	0,0%	0,0%	0,0%	0,0%	0,0%	0,0%	0,0%	0,0%	0,0%	0,0%
60	1,1%	1,2%	2,3%	1,0%	1,2%	2,2%	0,1%	0,1%	0,1%	0,0%	0,0%	0,1%	0,0%	0,0%	0,0%	0,0%	0,0%	0,0%	0,0%	0,0%	0,0%	0,0%	0,0%	0,0%
65	1,2%	1,0%	2,1%	1,1%	1,0%	2,0%	0,1%	0,0%	0,1%	0,1%	0,0%	0,1%	0,0%	0,0%	0,0%	0,0%	0,0%	0,0%	0,0%	0,0%	0,0%	0,0%	0,0%	0,0%
70	0,8%	0,9%	1,7%	0,8%	0,8%	1,6%	0,0%	0,1%	0,1%	0,0%	0,0%	0,0%	0,0%	0,0%	0,0%	0,0%	0,0%	0,0%	0,0%	0,0%	0,0%	0,0%	0,0%	0,0%
75	0,4%	0,6%	1,0%	0,4%	0,6%	0,9%	0,0%	0,0%	0,0%	0,0%	0,0%	0,0%	0,0%	0,0%	0,0%	0,0%	0,0%	0,0%	0,0%	0,0%	0,0%	0,0%	0,0%	0,0%
80	0,3%	0,4%	0,7%	0,3%	0,4%	0,7%	0,0%	0,0%	0,0%	0,0%	0,0%	0,0%	0,0%	0,0%	0,0%	0,0%	0,0%	0,0%	0,0%	0,0%	0,0%	0,0%	0,0%	0,0%
85	0,0%	0,2%	0,2%	0,0%	0,2%	0,2%	0,0%	0,0%	0,0%	0,0%	0,0%	0,0%	0,0%	0,0%	0,0%	0,0%	0,0%	0,0%	0,0%	0,0%	0,0%	0,0%	0,0%	0,0%
90	0,1%	0,1%	0,1%	0,1%	0,1%	0,1%	0,0%	0,0%	0,0%	0,0%	0,0%	0,0%	0,0%	0,0%	0,0%	0,0%	0,0%	0,0%	0,0%	0,0%	0,0%	0,0%	0,0%	0,0%
95	0,0%	0,0%	0,0%	0,0%	0,0%	0,0%	0,0%	0,0%	0,0%	0,0%	0,0%	0,0%	0,0%	0,0%	0,0%	0,0%	0,0%	0,0%	0,0%	0,0%	0,0%	0,0%	0,0%	0,0%
100	0,0%	0,0%	0,0%	0,0%	0,0%	0,0%	0,0%	0,0%	0,0%	0,0%	0,0%	0,0%	0,0%	0,0%	0,0%	0,0%	0,0%	0,0%	0,0%	0,0%	0,0%	0,0%	0,0%	0,0%
105	0,0%	0,0%	0,0%	0,0%	0,0%	0,0%	0,0%	0,0%	0,0%	0,0%	0,0%	0,0%	0,0%	0,0%	0,0%	0,0%	0,0%	0,0%	0,0%	0,0%	0,0%	0,0%	0,0%	0,0%
110	0,0%	0,0%	0,0%	0,0%	0,0%	0,0%	0,0%	0,0%	0,0%	0,0%	0,0%	0,0%	0,0%	0,0%	0,0%	0,0%	0,0%	0,0%	0,0%	0,0%	0,0%	0,0%	0,0%	0,0%
115	0,0%	0,0%	0,0%	0,0%	0,0%	0,0%	0,0%	0,0%	0,0%	0,0%	0,0%	0,0%	0,0%	0,0%	0,0%	0,0%	0,0%	0,0%	0,0%	0,0%	0,0%	0,0%	0,0%	0,0%
	49,7%	50,3%	100,0%	47,8%	47,9%	95,7%	1,9%	2,3%	4,3%	0,5%	0,5%	1,0%	0,2%	0,4%	0,6%	0,2%	0,1%	0,3%	0,8%	1,1%	1,9%	0,2%	0,2%	0,5%

Garbinet



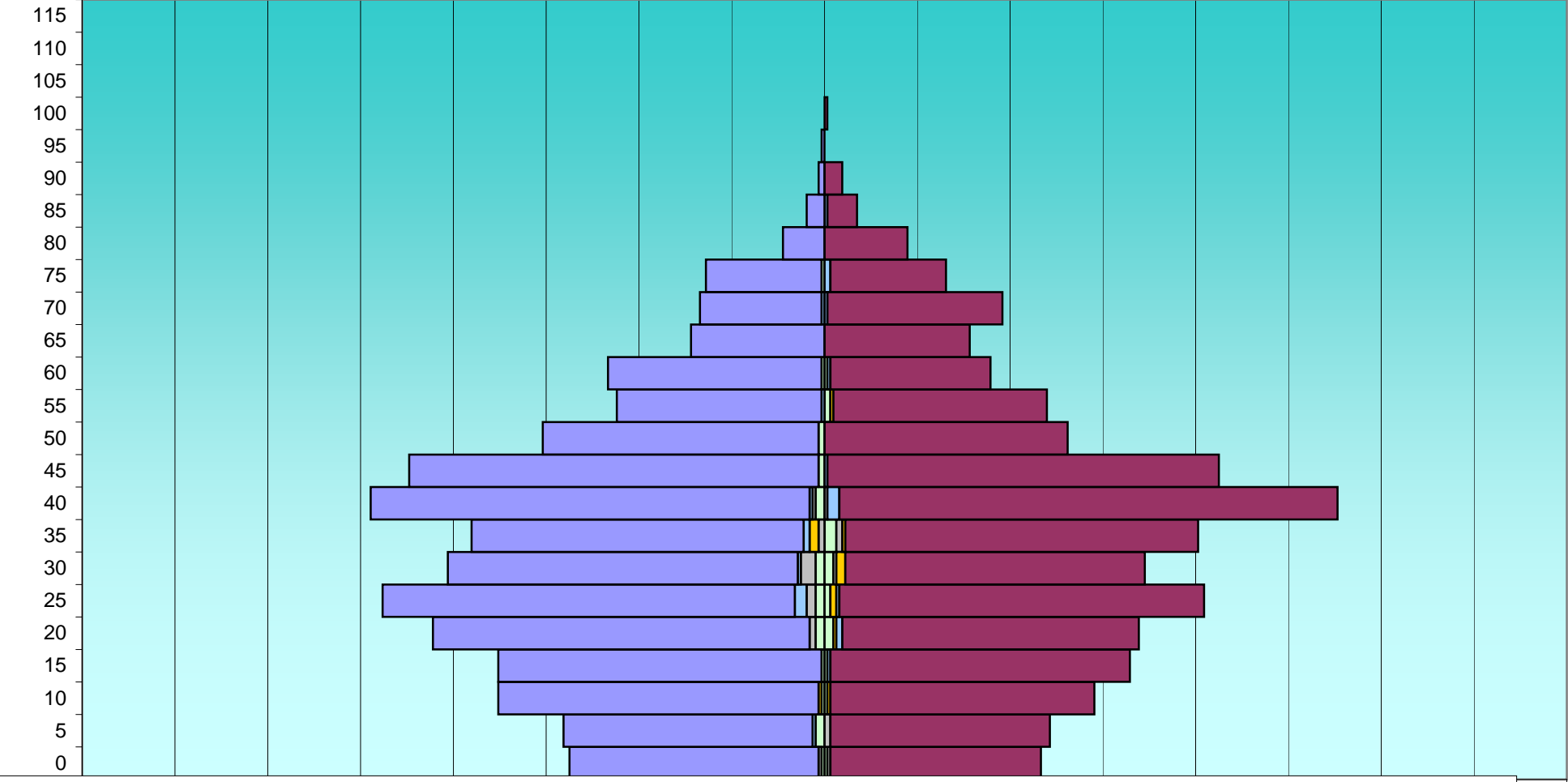
Asia (H) Asia (M) América (H) América (M) África (H) África (M) Resto EU (H) Resto EU (M) UE (H) UE (M) Españoles (H) Españoles (M)

8%

EDAD	Total			Españoles			Extranjeros			Comunitarios			Resto Europa			África			América			Asia		
	H	M	T	H	M	T	H	M	T	H	M	T	H	M	T	H	M	T	H	M	T	H	M	T
RABASA																								
0	86	73	159	84	71	155	2	2	4	0	0	0	0	0	0	1	1	2	1	1	2	0	0	0
5	88	76	164	84	74	158	4	2	6	1	0	1	0	0	0	0	2	2	3	0	3	0	0	0
10	110	91	201	108	89	197	2	2	4	0	0	0	1	1	2	0	0	0	1	1	2	0	0	0
15	110	103	213	109	101	210	1	2	3	0	1	1	0	0	0	0	0	0	1	1	2	0	0	0
20	132	106	238	127	100	227	5	6	11	0	2	2	0	1	1	2	0	2	3	3	6	0	0	0
25	149	128	277	139	123	262	10	5	15	4	1	5	0	2	2	3	0	3	3	2	5	0	0	0
30	127	108	235	118	101	219	9	7	16	1	0	1	0	3	3	5	1	6	3	3	6	0	0	0
35	119	126	245	112	119	231	7	7	14	2	0	2	3	1	4	2	2	4	0	4	4	0	0	0
40	153	173	326	148	168	316	5	5	10	1	4	5	0	0	0	1	1	2	3	0	3	0	0	0
45	140	133	273	138	132	270	2	1	3	0	1	1	0	0	0	0	0	0	2	0	2	0	0	0
50	95	82	177	93	82	175	2	0	2	0	0	0	0	0	0	0	0	0	2	0	2	0	0	0
55	70	75	145	69	72	141	1	3	4	1	0	1	0	1	1	0	0	0	0	2	2	0	0	0
60	73	56	129	72	54	126	1	2	3	0	1	1	0	0	0	0	0	0	1	1	2	0	0	0
65	45	49	94	45	49	94	0	0	0	0	0	0	0	0	0	0	0	0	0	0	0	0	0	0
70	42	60	102	41	59	100	1	1	2	1	1	2	0	0	0	0	0	0	0	0	0	0	0	0
75	40	41	81	39	39	78	1	2	3	0	2	2	0	0	0	0	0	0	1	0	1	0	0	0
80	14	28	42	14	28	42	0	0	0	0	0	0	0	0	0	0	0	0	0	0	0	0	0	0
85	6	11	17	6	10	16	0	1	1	0	1	1	0	0	0	0	0	0	0	0	0	0	0	0
90	2	6	8	2	6	8	0	0	0	0	0	0	0	0	0	0	0	0	0	0	0	0	0	0
95	1	0	1	1	0	1	0	0	0	0	0	0	0	0	0	0	0	0	0	0	0	0	0	0
100	0	1	1	0	1	1	0	0	0	0	0	0	0	0	0	0	0	0	0	0	0	0	0	0
105	0	0	0	0	0	0	0	0	0	0	0	0	0	0	0	0	0	0	0	0	0	0	0	0
110	0	0	0	0	0	0	0	0	0	0	0	0	0	0	0	0	0	0	0	0	0	0	0	0
115	0	0	0	0	0	0	0	0	0	0	0	0	0	0	0	0	0	0	0	0	0	0	0	0
	1.602	1.526	3.128	1.549	1.478	3.027	53	48	101	11	14	25	4	9	13	14	7	21	24	18	42	0	0	0

EDAD	Total			Españoles			Extranjeros			Comunitarios			Resto Europa			África			América			Asia		
	H	M	T	H	M	T	H	M	T	H	M	T	H	M	T	H	M	T	H	M	T	H	M	T
RABASA																								
0	2,7%	2,3%	5,1%	2,7%	2,3%	5,0%	0,1%	0,1%	0,1%	0,0%	0,0%	0,0%	0,0%	0,0%	0,0%	0,0%	0,0%	0,1%	0,0%	0,0%	0,1%	0,0%	0,0%	0,0%
5	2,8%	2,4%	5,2%	2,7%	2,4%	5,1%	0,1%	0,1%	0,2%	0,0%	0,0%	0,0%	0,0%	0,0%	0,0%	0,0%	0,1%	0,1%	0,1%	0,0%	0,1%	0,0%	0,0%	0,0%
10	3,5%	2,9%	6,4%	3,5%	2,8%	6,3%	0,1%	0,1%	0,1%	0,0%	0,0%	0,0%	0,0%	0,0%	0,1%	0,0%	0,0%	0,0%	0,0%	0,1%	0,0%	0,0%	0,0%	0,0%
15	3,5%	3,3%	6,8%	3,5%	3,2%	6,7%	0,0%	0,1%	0,1%	0,0%	0,0%	0,0%	0,0%	0,0%	0,0%	0,0%	0,0%	0,0%	0,0%	0,1%	0,0%	0,0%	0,0%	0,0%
20	4,2%	3,4%	7,6%	4,1%	3,2%	7,3%	0,2%	0,2%	0,4%	0,0%	0,1%	0,1%	0,0%	0,0%	0,0%	0,1%	0,0%	0,1%	0,1%	0,1%	0,2%	0,0%	0,0%	0,0%
25	4,8%	4,1%	8,9%	4,4%	3,9%	8,4%	0,3%	0,2%	0,5%	0,1%	0,0%	0,2%	0,0%	0,1%	0,1%	0,1%	0,0%	0,1%	0,1%	0,1%	0,2%	0,0%	0,0%	0,0%
30	4,1%	3,5%	7,5%	3,8%	3,2%	7,0%	0,3%	0,2%	0,5%	0,0%	0,0%	0,0%	0,0%	0,1%	0,1%	0,2%	0,0%	0,2%	0,1%	0,1%	0,2%	0,0%	0,0%	0,0%
35	3,8%	4,0%	7,8%	3,6%	3,8%	7,4%	0,2%	0,2%	0,4%	0,1%	0,0%	0,1%	0,1%	0,0%	0,1%	0,1%	0,1%	0,1%	0,0%	0,1%	0,1%	0,0%	0,0%	0,0%
40	4,9%	5,5%	10,4%	4,7%	5,4%	10,1%	0,2%	0,2%	0,3%	0,0%	0,1%	0,2%	0,0%	0,0%	0,0%	0,0%	0,0%	0,1%	0,1%	0,0%	0,1%	0,0%	0,0%	0,0%
45	4,5%	4,3%	8,7%	4,4%	4,2%	8,6%	0,1%	0,0%	0,1%	0,0%	0,0%	0,0%	0,0%	0,0%	0,0%	0,0%	0,0%	0,0%	0,1%	0,0%	0,1%	0,0%	0,0%	0,0%
50	3,0%	2,6%	5,7%	3,0%	2,6%	5,6%	0,1%	0,0%	0,1%	0,0%	0,0%	0,0%	0,0%	0,0%	0,0%	0,0%	0,0%	0,0%	0,1%	0,0%	0,1%	0,0%	0,0%	0,0%
55	2,2%	2,4%	4,6%	2,2%	2,3%	4,5%	0,0%	0,1%	0,1%	0,0%	0,0%	0,0%	0,0%	0,0%	0,0%	0,0%	0,0%	0,0%	0,0%	0,1%	0,1%	0,0%	0,0%	0,0%
60	2,3%	1,8%	4,1%	2,3%	1,7%	4,0%	0,0%	0,1%	0,1%	0,0%	0,0%	0,0%	0,0%	0,0%	0,0%	0,0%	0,0%	0,0%	0,0%	0,0%	0,1%	0,0%	0,0%	0,0%
65	1,4%	1,6%	3,0%	1,4%	1,6%	3,0%	0,0%	0,0%	0,0%	0,0%	0,0%	0,0%	0,0%	0,0%	0,0%	0,0%	0,0%	0,0%	0,0%	0,0%	0,0%	0,0%	0,0%	0,0%
70	1,3%	1,9%	3,3%	1,3%	1,9%	3,2%	0,0%	0,0%	0,1%	0,0%	0,0%	0,1%	0,0%	0,0%	0,0%	0,0%	0,0%	0,0%	0,0%	0,0%	0,0%	0,0%	0,0%	0,0%
75	1,3%	1,3%	2,6%	1,2%	1,2%	2,5%	0,0%	0,1%	0,1%	0,0%	0,1%	0,1%	0,0%	0,0%	0,0%	0,0%	0,0%	0,0%	0,0%	0,0%	0,0%	0,0%	0,0%	0,0%
80	0,4%	0,9%	1,3%	0,4%	0,9%	1,3%	0,0%	0,0%	0,0%	0,0%	0,0%	0,0%	0,0%	0,0%	0,0%	0,0%	0,0%	0,0%	0,0%	0,0%	0,0%	0,0%	0,0%	0,0%
85	0,2%	0,4%	0,5%	0,2%	0,3%	0,5%	0,0%	0,0%	0,0%	0,0%	0,0%	0,0%	0,0%	0,0%	0,0%	0,0%	0,0%	0,0%	0,0%	0,0%	0,0%	0,0%	0,0%	0,0%
90	0,1%	0,2%	0,3%	0,1%	0,2%	0,3%	0,0%	0,0%	0,0%	0,0%	0,0%	0,0%	0,0%	0,0%	0,0%	0,0%	0,0%	0,0%	0,0%	0,0%	0,0%	0,0%	0,0%	0,0%
95	0,0%	0,0%	0,0%	0,0%	0,0%	0,0%	0,0%	0,0%	0,0%	0,0%	0,0%	0,0%	0,0%	0,0%	0,0%	0,0%	0,0%	0,0%	0,0%	0,0%	0,0%	0,0%	0,0%	0,0%
100	0,0%	0,0%	0,0%	0,0%	0,0%	0,0%	0,0%	0,0%	0,0%	0,0%	0,0%	0,0%	0,0%	0,0%	0,0%	0,0%	0,0%	0,0%	0,0%	0,0%	0,0%	0,0%	0,0%	0,0%
105	0,0%	0,0%	0,0%	0,0%	0,0%	0,0%	0,0%	0,0%	0,0%	0,0%	0,0%	0,0%	0,0%	0,0%	0,0%	0,0%	0,0%	0,0%	0,0%	0,0%	0,0%	0,0%	0,0%	0,0%
110	0,0%	0,0%	0,0%	0,0%	0,0%	0,0%	0,0%	0,0%	0,0%	0,0%	0,0%	0,0%	0,0%	0,0%	0,0%	0,0%	0,0%	0,0%	0,0%	0,0%	0,0%	0,0%	0,0%	0,0%
115	0,0%	0,0%	0,0%	0,0%	0,0%	0,0%	0,0%	0,0%	0,0%	0,0%	0,0%	0,0%	0,0%	0,0%	0,0%	0,0%	0,0%	0,0%	0,0%	0,0%	0,0%	0,0%	0,0%	0,0%
	51,2%	48,8%	100,0%	49,5%	47,3%	96,8%	1,7%	1,5%	3,2%	0,4%	0,4%	0,8%	0,1%	0,3%	0,4%	0,4%	0,2%	0,7%	0,8%	0,6%	1,3%	0,0%	0,0%	0,0%

Rabasa



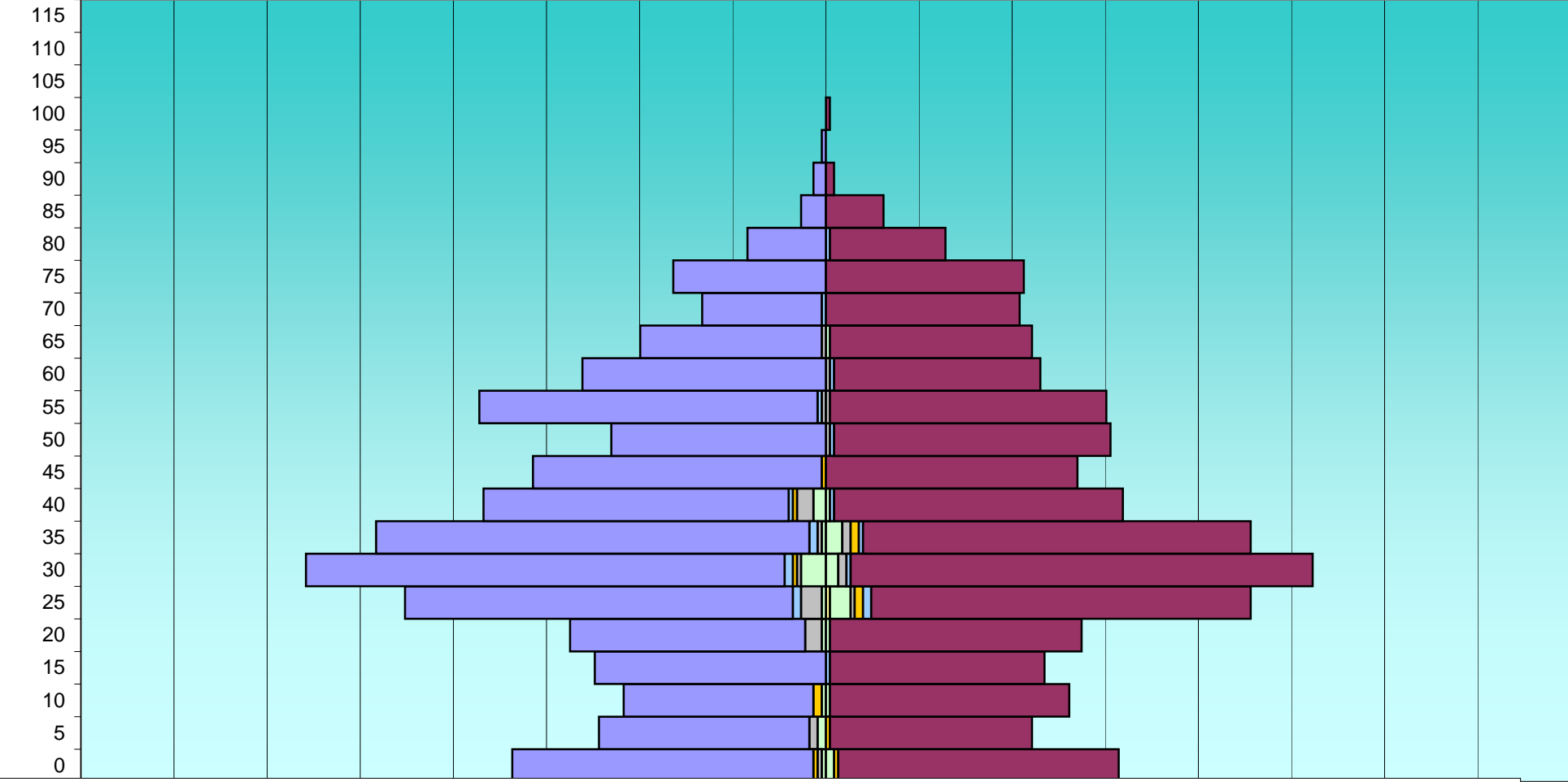
Asia (H) Asia (M) América (H) América (M) África (H) África (M) Resto EU (H) Resto EU (M) UE (H) UE (M) Españoles (H) Españoles (M)

8%

EDAD	Total			Españoles			Extranjeros			Comunitarios			Resto Europa			África			América			Asia		
	H	M	T	H	M	T	H	M	T	H	M	T	H	M	T	H	M	T	H	M	T	H	M	T
TOMBOLA																								
0	76	71	147	73	68	141	3	3	6	0	0	0	1	1	2	1	0	1	1	2	3	0	0	0
5	55	50	105	51	49	100	4	1	5	0	0	0	0	1	1	2	0	2	2	0	2	0	0	0
10	49	59	108	46	58	104	3	1	4	0	0	0	2	0	2	0	0	0	1	1	2	0	0	0
15	56	53	109	56	52	108	0	1	1	0	1	1	0	0	0	0	0	0	0	0	0	0	0	0
20	62	62	124	57	61	118	5	1	6	0	0	0	0	0	0	4	0	4	1	1	2	0	0	0
25	103	102	205	94	92	186	9	10	19	2	2	4	0	2	2	5	1	6	1	5	6	0	1	1
30	126	118	244	116	112	228	10	6	16	2	1	3	1	0	1	1	2	3	6	3	9	0	0	0
35	109	103	212	105	94	199	4	9	13	2	1	3	0	2	2	1	2	3	1	4	5	0	0	0
40	83	72	155	74	70	144	9	2	11	1	1	2	1	0	1	4	0	4	3	1	4	0	0	0
45	71	61	132	70	61	131	1	0	1	0	0	0	1	0	1	0	0	0	0	0	0	0	0	0
50	52	69	121	52	67	119	0	2	2	0	1	1	0	0	0	0	1	1	0	0	0	0	0	0
55	84	68	152	82	67	149	2	1	3	1	0	1	0	0	0	1	1	2	0	0	0	0	0	0
60	59	52	111	59	50	109	0	2	2	0	1	1	0	0	0	0	1	1	0	0	0	0	0	0
65	45	50	95	44	49	93	1	1	2	0	0	0	0	0	0	1	0	1	0	1	1	0	0	0
70	30	47	77	29	47	76	1	0	1	1	0	1	0	0	0	0	0	0	0	0	0	0	0	0
75	37	48	85	37	48	85	0	0	0	0	0	0	0	0	0	0	0	0	0	0	0	0	0	0
80	19	29	48	19	28	47	0	1	1	0	1	1	0	0	0	0	0	0	0	0	0	0	0	0
85	6	14	20	6	14	20	0	0	0	0	0	0	0	0	0	0	0	0	0	0	0	0	0	0
90	3	2	5	3	2	5	0	0	0	0	0	0	0	0	0	0	0	0	0	0	0	0	0	0
95	1	0	1	1	0	1	0	0	0	0	0	0	0	0	0	0	0	0	0	0	0	0	0	0
100	0	1	1	0	1	1	0	0	0	0	0	0	0	0	0	0	0	0	0	0	0	0	0	0
105	0	0	0	0	0	0	0	0	0	0	0	0	0	0	0	0	0	0	0	0	0	0	0	0
110	0	0	0	0	0	0	0	0	0	0	0	0	0	0	0	0	0	0	0	0	0	0	0	0
115	0	0	0	0	0	0	0	0	0	0	0	0	0	0	0	0	0	0	0	0	0	0	0	0
	1.126	1.131	2.257	1.074	1.090	2.164	52	41	93	9	9	18	6	6	12	20	8	28	16	18	34	0	1	1

EDAD	Total			Españoles			Extranjeros			Comunitarios			Resto Europa			África			América			Asia		
	H	M	T	H	M	T	H	M	T	H	M	T	H	M	T	H	M	T	H	M	T	H	M	T
TOMBOLA																								
0	3,4%	3,1%	6,5%	3,2%	3,0%	6,2%	0,1%	0,1%	0,3%	0,0%	0,0%	0,0%	0,0%	0,0%	0,1%	0,0%	0,0%	0,0%	0,0%	0,1%	0,1%	0,0%	0,0%	0,0%
5	2,4%	2,2%	4,7%	2,3%	2,2%	4,4%	0,2%	0,0%	0,2%	0,0%	0,0%	0,0%	0,0%	0,0%	0,0%	0,1%	0,0%	0,1%	0,1%	0,0%	0,1%	0,0%	0,0%	0,0%
10	2,2%	2,6%	4,8%	2,0%	2,6%	4,6%	0,1%	0,0%	0,2%	0,0%	0,0%	0,0%	0,1%	0,0%	0,1%	0,0%	0,0%	0,0%	0,0%	0,0%	0,1%	0,0%	0,0%	0,0%
15	2,5%	2,3%	4,8%	2,5%	2,3%	4,8%	0,0%	0,0%	0,0%	0,0%	0,0%	0,0%	0,0%	0,0%	0,0%	0,0%	0,0%	0,0%	0,0%	0,0%	0,0%	0,0%	0,0%	0,0%
20	2,7%	2,7%	5,5%	2,5%	2,7%	5,2%	0,2%	0,0%	0,3%	0,0%	0,0%	0,0%	0,0%	0,0%	0,0%	0,2%	0,0%	0,2%	0,0%	0,0%	0,1%	0,0%	0,0%	0,0%
25	4,6%	4,5%	9,1%	4,2%	4,1%	8,2%	0,4%	0,4%	0,8%	0,1%	0,1%	0,2%	0,0%	0,1%	0,1%	0,2%	0,0%	0,3%	0,0%	0,2%	0,3%	0,0%	0,0%	0,0%
30	5,6%	5,2%	10,8%	5,1%	5,0%	10,1%	0,4%	0,3%	0,7%	0,1%	0,0%	0,1%	0,0%	0,0%	0,0%	0,0%	0,1%	0,1%	0,3%	0,1%	0,4%	0,0%	0,0%	0,0%
35	4,8%	4,6%	9,4%	4,7%	4,2%	8,8%	0,2%	0,4%	0,6%	0,1%	0,0%	0,1%	0,0%	0,1%	0,1%	0,0%	0,1%	0,1%	0,0%	0,2%	0,2%	0,0%	0,0%	0,0%
40	3,7%	3,2%	6,9%	3,3%	3,1%	6,4%	0,4%	0,1%	0,5%	0,0%	0,0%	0,1%	0,0%	0,0%	0,0%	0,2%	0,0%	0,2%	0,1%	0,0%	0,2%	0,0%	0,0%	0,0%
45	3,1%	2,7%	5,8%	3,1%	2,7%	5,8%	0,0%	0,0%	0,0%	0,0%	0,0%	0,0%	0,0%	0,0%	0,0%	0,0%	0,0%	0,0%	0,0%	0,0%	0,0%	0,0%	0,0%	0,0%
50	2,3%	3,1%	5,4%	2,3%	3,0%	5,3%	0,0%	0,1%	0,1%	0,0%	0,0%	0,0%	0,0%	0,0%	0,0%	0,0%	0,0%	0,0%	0,0%	0,0%	0,0%	0,0%	0,0%	0,0%
55	3,7%	3,0%	6,7%	3,6%	3,0%	6,6%	0,1%	0,0%	0,1%	0,0%	0,0%	0,0%	0,0%	0,0%	0,0%	0,0%	0,0%	0,1%	0,0%	0,0%	0,0%	0,0%	0,0%	0,0%
60	2,6%	2,3%	4,9%	2,6%	2,2%	4,8%	0,0%	0,1%	0,1%	0,0%	0,0%	0,0%	0,0%	0,0%	0,0%	0,0%	0,0%	0,0%	0,0%	0,0%	0,0%	0,0%	0,0%	0,0%
65	2,0%	2,2%	4,2%	1,9%	2,2%	4,1%	0,0%	0,0%	0,1%	0,0%	0,0%	0,0%	0,0%	0,0%	0,0%	0,0%	0,0%	0,0%	0,0%	0,0%	0,0%	0,0%	0,0%	0,0%
70	1,3%	2,1%	3,4%	1,3%	2,1%	3,4%	0,0%	0,0%	0,0%	0,0%	0,0%	0,0%	0,0%	0,0%	0,0%	0,0%	0,0%	0,0%	0,0%	0,0%	0,0%	0,0%	0,0%	0,0%
75	1,6%	2,1%	3,8%	1,6%	2,1%	3,8%	0,0%	0,0%	0,0%	0,0%	0,0%	0,0%	0,0%	0,0%	0,0%	0,0%	0,0%	0,0%	0,0%	0,0%	0,0%	0,0%	0,0%	0,0%
80	0,8%	1,3%	2,1%	0,8%	1,2%	2,1%	0,0%	0,0%	0,0%	0,0%	0,0%	0,0%	0,0%	0,0%	0,0%	0,0%	0,0%	0,0%	0,0%	0,0%	0,0%	0,0%	0,0%	0,0%
85	0,3%	0,6%	0,9%	0,3%	0,6%	0,9%	0,0%	0,0%	0,0%	0,0%	0,0%	0,0%	0,0%	0,0%	0,0%	0,0%	0,0%	0,0%	0,0%	0,0%	0,0%	0,0%	0,0%	0,0%
90	0,1%	0,1%	0,2%	0,1%	0,1%	0,2%	0,0%	0,0%	0,0%	0,0%	0,0%	0,0%	0,0%	0,0%	0,0%	0,0%	0,0%	0,0%	0,0%	0,0%	0,0%	0,0%	0,0%	0,0%
95	0,0%	0,0%	0,0%	0,0%	0,0%	0,0%	0,0%	0,0%	0,0%	0,0%	0,0%	0,0%	0,0%	0,0%	0,0%	0,0%	0,0%	0,0%	0,0%	0,0%	0,0%	0,0%	0,0%	0,0%
100	0,0%	0,0%	0,0%	0,0%	0,0%	0,0%	0,0%	0,0%	0,0%	0,0%	0,0%	0,0%	0,0%	0,0%	0,0%	0,0%	0,0%	0,0%	0,0%	0,0%	0,0%	0,0%	0,0%	0,0%
105	0,0%	0,0%	0,0%	0,0%	0,0%	0,0%	0,0%	0,0%	0,0%	0,0%	0,0%	0,0%	0,0%	0,0%	0,0%	0,0%	0,0%	0,0%	0,0%	0,0%	0,0%	0,0%	0,0%	0,0%
110	0,0%	0,0%	0,0%	0,0%	0,0%	0,0%	0,0%	0,0%	0,0%	0,0%	0,0%	0,0%	0,0%	0,0%	0,0%	0,0%	0,0%	0,0%	0,0%	0,0%	0,0%	0,0%	0,0%	0,0%
115	0,0%	0,0%	0,0%	0,0%	0,0%	0,0%	0,0%	0,0%	0,0%	0,0%	0,0%	0,0%	0,0%	0,0%	0,0%	0,0%	0,0%	0,0%	0,0%	0,0%	0,0%	0,0%	0,0%	0,0%
	49,9%	50,1%	100,0%	47,6%	48,3%	95,9%	2,3%	1,8%	4,1%	0,4%	0,4%	0,8%	0,3%	0,3%	0,5%	0,9%	0,4%	1,2%	0,7%	0,8%	1,5%	0,0%	0,0%	0,0%

Tómbola



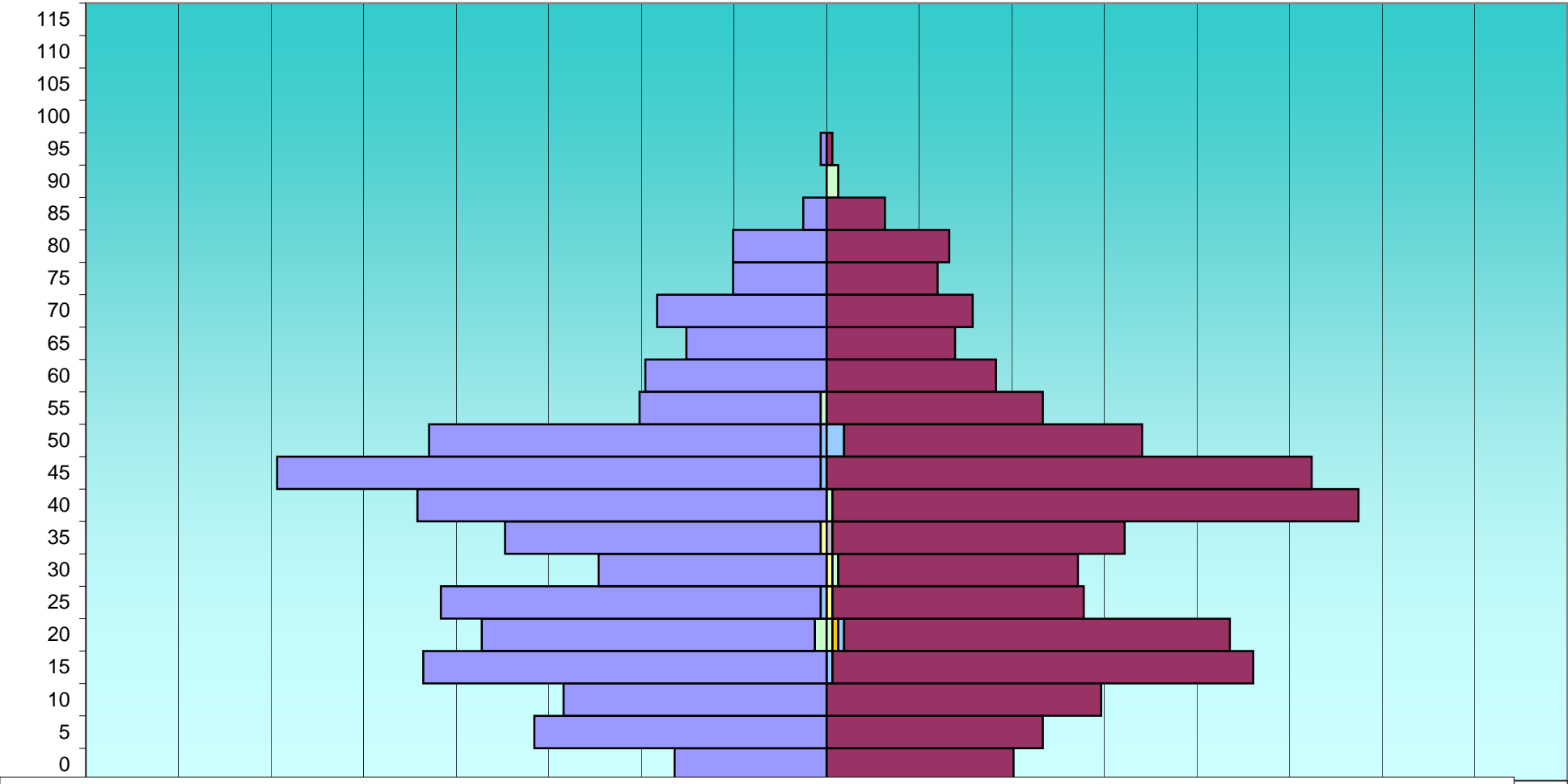
Asia (H) Asia (M) América (H) América (M) África (H) África (M) Resto EU (H) Resto EU (M) UE (H) UE (M) Españoles (H) Españoles (M)

8%

EDAD	Total			Españoles			Extranjeros			Comunitarios			Resto Europa			África			América			Asia		
	H	M	T	H	M	T	H	M	T	H	M	T	H	M	T	H	M	T	H	M	T	H	M	T
DIVINA PASTORA																								
0	26	32	58	26	32	58	0	0	0	0	0	0	0	0	0	0	0	0	0	0	0	0	0	0
5	50	37	87	50	37	87	0	0	0	0	0	0	0	0	0	0	0	0	0	0	0	0	0	0
10	45	47	92	45	47	92	0	0	0	0	0	0	0	0	0	0	0	0	0	0	0	0	0	0
15	69	73	142	69	72	141	0	1	1	0	1	1	0	0	0	0	0	0	0	0	0	0	0	0
20	59	69	128	57	66	123	2	3	5	0	1	1	0	1	1	0	0	0	2	1	3	0	0	0
25	67	43	110	65	43	108	2	0	2	1	0	1	0	0	0	0	0	0	0	0	0	0	1	1
30	40	42	82	39	41	80	1	1	2	0	0	0	0	0	0	0	0	0	1	1	0	1	1	1
35	54	52	106	54	50	104	0	2	2	0	0	0	0	0	0	0	1	1	0	0	0	1	0	1
40	70	91	161	70	90	160	0	1	1	0	0	0	0	0	0	0	0	0	0	1	1	0	0	0
45	94	83	177	93	83	176	1	0	1	1	0	1	0	0	0	0	0	0	0	0	0	0	0	0
50	68	54	122	67	51	118	1	3	4	1	3	4	0	0	0	0	0	0	0	0	0	0	0	0
55	32	37	69	31	37	68	1	0	1	0	0	0	0	0	0	0	0	0	1	0	1	0	0	0
60	31	29	60	31	29	60	0	0	0	0	0	0	0	0	0	0	0	0	0	0	0	0	0	0
65	24	22	46	24	22	46	0	0	0	0	0	0	0	0	0	0	0	0	0	0	0	0	0	0
70	29	25	54	29	25	54	0	0	0	0	0	0	0	0	0	0	0	0	0	0	0	0	0	0
75	16	19	35	16	19	35	0	0	0	0	0	0	0	0	0	0	0	0	0	0	0	0	0	0
80	16	21	37	16	21	37	0	0	0	0	0	0	0	0	0	0	0	0	0	0	0	0	0	0
85	4	10	14	4	10	14	0	0	0	0	0	0	0	0	0	0	0	0	0	0	0	0	0	0
90	0	2	2	0	0	0	0	2	2	0	0	0	0	0	0	0	0	0	0	2	2	0	0	0
95	1	1	2	1	1	2	0	0	0	0	0	0	0	0	0	0	0	0	0	0	0	0	0	0
100	0	0	0	0	0	0	0	0	0	0	0	0	0	0	0	0	0	0	0	0	0	0	0	0
105	0	0	0	0	0	0	0	0	0	0	0	0	0	0	0	0	0	0	0	0	0	0	0	0
110	0	0	0	0	0	0	0	0	0	0	0	0	0	0	0	0	0	0	0	0	0	0	0	0
115	0	0	0	0	0	0	0	0	0	0	0	0	0	0	0	0	0	0	0	0	0	0	0	0
	795	789	1.584	787	776	1.563	8	13	21	3	5	8	0	1	1	0	1	1	3	5	8	1	2	3

EDAD	Total			Españoles			Extranjeros			Comunitarios			Resto Europa			África			América			Asia		
	H	M	T	H	M	T	H	M	T	H	M	T	H	M	T	H	M	T	H	M	T	H	M	T
DIVINA PASTORA																								
0	1,6%	2,0%	3,7%	1,6%	2,0%	3,7%	0,0%	0,0%	0,0%	0,0%	0,0%	0,0%	0,0%	0,0%	0,0%	0,0%	0,0%	0,0%	0,0%	0,0%	0,0%	0,0%	0,0%	0,0%
5	3,2%	2,3%	5,5%	3,2%	2,3%	5,5%	0,0%	0,0%	0,0%	0,0%	0,0%	0,0%	0,0%	0,0%	0,0%	0,0%	0,0%	0,0%	0,0%	0,0%	0,0%	0,0%	0,0%	0,0%
10	2,8%	3,0%	5,8%	2,8%	3,0%	5,8%	0,0%	0,0%	0,0%	0,0%	0,0%	0,0%	0,0%	0,0%	0,0%	0,0%	0,0%	0,0%	0,0%	0,0%	0,0%	0,0%	0,0%	0,0%
15	4,4%	4,6%	9,0%	4,4%	4,5%	8,9%	0,0%	0,1%	0,1%	0,0%	0,1%	0,1%	0,0%	0,0%	0,0%	0,0%	0,0%	0,0%	0,0%	0,0%	0,0%	0,0%	0,0%	0,0%
20	3,7%	4,4%	8,1%	3,6%	4,2%	7,8%	0,1%	0,2%	0,3%	0,0%	0,1%	0,1%	0,0%	0,1%	0,1%	0,0%	0,0%	0,0%	0,1%	0,1%	0,2%	0,0%	0,0%	0,0%
25	4,2%	2,7%	6,9%	4,1%	2,7%	6,8%	0,1%	0,0%	0,1%	0,1%	0,0%	0,1%	0,0%	0,0%	0,0%	0,0%	0,0%	0,0%	0,0%	0,0%	0,0%	0,0%	0,1%	0,1%
30	2,5%	2,7%	5,2%	2,5%	2,6%	5,1%	0,1%	0,1%	0,1%	0,0%	0,0%	0,0%	0,0%	0,0%	0,0%	0,0%	0,0%	0,0%	0,0%	0,1%	0,1%	0,0%	0,1%	0,1%
35	3,4%	3,3%	6,7%	3,4%	3,2%	6,6%	0,0%	0,1%	0,1%	0,0%	0,0%	0,0%	0,0%	0,0%	0,0%	0,0%	0,1%	0,1%	0,0%	0,0%	0,0%	0,1%	0,0%	0,1%
40	4,4%	5,7%	10,2%	4,4%	5,7%	10,1%	0,0%	0,1%	0,1%	0,0%	0,0%	0,0%	0,0%	0,0%	0,0%	0,0%	0,0%	0,0%	0,0%	0,1%	0,1%	0,0%	0,0%	0,0%
45	5,9%	5,2%	11,2%	5,9%	5,2%	11,1%	0,1%	0,0%	0,1%	0,1%	0,0%	0,1%	0,0%	0,0%	0,0%	0,0%	0,0%	0,0%	0,0%	0,0%	0,0%	0,0%	0,0%	0,0%
50	4,3%	3,4%	7,7%	4,2%	3,2%	7,4%	0,1%	0,2%	0,3%	0,1%	0,2%	0,3%	0,0%	0,0%	0,0%	0,0%	0,0%	0,0%	0,0%	0,0%	0,0%	0,0%	0,0%	0,0%
55	2,0%	2,3%	4,4%	2,0%	2,3%	4,3%	0,1%	0,0%	0,1%	0,0%	0,0%	0,0%	0,0%	0,0%	0,0%	0,0%	0,0%	0,0%	0,1%	0,0%	0,1%	0,0%	0,0%	0,0%
60	2,0%	1,8%	3,8%	2,0%	1,8%	3,8%	0,0%	0,0%	0,0%	0,0%	0,0%	0,0%	0,0%	0,0%	0,0%	0,0%	0,0%	0,0%	0,0%	0,0%	0,0%	0,0%	0,0%	0,0%
65	1,5%	1,4%	2,9%	1,5%	1,4%	2,9%	0,0%	0,0%	0,0%	0,0%	0,0%	0,0%	0,0%	0,0%	0,0%	0,0%	0,0%	0,0%	0,0%	0,0%	0,0%	0,0%	0,0%	0,0%
70	1,8%	1,6%	3,4%	1,8%	1,6%	3,4%	0,0%	0,0%	0,0%	0,0%	0,0%	0,0%	0,0%	0,0%	0,0%	0,0%	0,0%	0,0%	0,0%	0,0%	0,0%	0,0%	0,0%	0,0%
75	1,0%	1,2%	2,2%	1,0%	1,2%	2,2%	0,0%	0,0%	0,0%	0,0%	0,0%	0,0%	0,0%	0,0%	0,0%	0,0%	0,0%	0,0%	0,0%	0,0%	0,0%	0,0%	0,0%	0,0%
80	1,0%	1,3%	2,3%	1,0%	1,3%	2,3%	0,0%	0,0%	0,0%	0,0%	0,0%	0,0%	0,0%	0,0%	0,0%	0,0%	0,0%	0,0%	0,0%	0,0%	0,0%	0,0%	0,0%	0,0%
85	0,3%	0,6%	0,9%	0,3%	0,6%	0,9%	0,0%	0,0%	0,0%	0,0%	0,0%	0,0%	0,0%	0,0%	0,0%	0,0%	0,0%	0,0%	0,0%	0,0%	0,0%	0,0%	0,0%	0,0%
90	0,0%	0,1%	0,1%	0,0%	0,0%	0,0%	0,0%	0,1%	0,1%	0,0%	0,0%	0,0%	0,0%	0,0%	0,0%	0,0%	0,0%	0,0%	0,0%	0,1%	0,1%	0,0%	0,0%	0,0%
95	0,1%	0,1%	0,1%	0,1%	0,1%	0,1%	0,0%	0,0%	0,0%	0,0%	0,0%	0,0%	0,0%	0,0%	0,0%	0,0%	0,0%	0,0%	0,0%	0,0%	0,0%	0,0%	0,0%	0,0%
100	0,0%	0,0%	0,0%	0,0%	0,0%	0,0%	0,0%	0,0%	0,0%	0,0%	0,0%	0,0%	0,0%	0,0%	0,0%	0,0%	0,0%	0,0%	0,0%	0,0%	0,0%	0,0%	0,0%	0,0%
105	0,0%	0,0%	0,0%	0,0%	0,0%	0,0%	0,0%	0,0%	0,0%	0,0%	0,0%	0,0%	0,0%	0,0%	0,0%	0,0%	0,0%	0,0%	0,0%	0,0%	0,0%	0,0%	0,0%	0,0%
110	0,0%	0,0%	0,0%	0,0%	0,0%	0,0%	0,0%	0,0%	0,0%	0,0%	0,0%	0,0%	0,0%	0,0%	0,0%	0,0%	0,0%	0,0%	0,0%	0,0%	0,0%	0,0%	0,0%	0,0%
115	0,0%	0,0%	0,0%	0,0%	0,0%	0,0%	0,0%	0,0%	0,0%	0,0%	0,0%	0,0%	0,0%	0,0%	0,0%	0,0%	0,0%	0,0%	0,0%	0,0%	0,0%	0,0%	0,0%	0,0%
	50,2%	49,8%	100,0%	49,7%	49,0%	98,7%	0,5%	0,8%	1,3%	0,2%	0,3%	0,5%	0,0%	0,1%	0,1%	0,0%	0,1%	0,1%	0,2%	0,3%	0,5%	0,1%	0,1%	0,2%

Divina Pastora



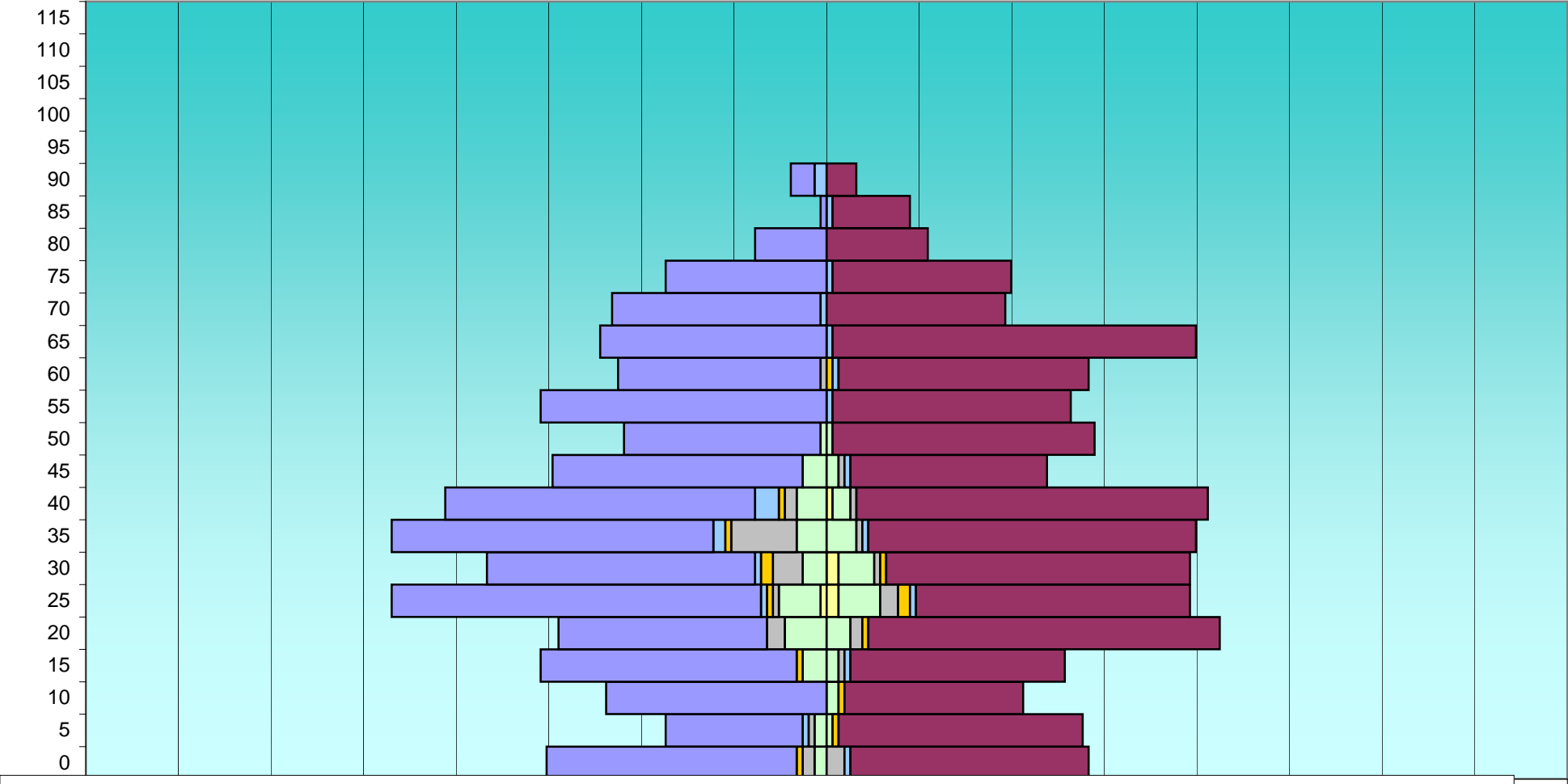
Asia (H) Asia (M) América (H) América (M) África (H) África (M) Resto EU (H) Resto EU (M) UE (H) UE (M) Españoles (H) Españoles (M)

8%

EDAD	Total			Españoles			Extranjeros			Comunitarios			Resto Europa			África			América			Asia		
	H	M	T	H	M	T	H	M	T	H	M	T	H	M	T	H	M	T	H	M	T	H	M	T
CIUDAD JARDIN																								
0	47	44	91	42	40	82	5	4	9	0	1	1	1	0	1	2	3	5	2	0	2	0	0	0
5	27	43	70	23	41	64	4	2	6	1	0	1	0	1	1	1	0	1	2	1	3	0	0	0
10	37	33	70	37	30	67	0	3	3	0	0	0	0	1	1	0	0	0	0	2	2	0	0	0
15	48	40	88	43	36	79	5	4	9	0	1	1	1	0	1	0	1	1	4	2	6	0	0	0
20	45	66	111	35	59	94	10	7	17	0	0	0	0	1	1	3	2	5	7	4	11	0	0	0
25	74	60	134	62	46	108	12	14	26	1	1	2	1	2	3	1	3	4	7	7	14	1	2	3
30	59	59	118	45	51	96	14	8	22	1	0	1	2	1	3	5	1	6	4	6	10	0	2	2
35	73	62	135	54	55	109	19	7	26	2	1	3	1	0	1	11	1	12	5	5	10	0	0	0
40	65	63	128	52	59	111	13	4	17	4	0	4	1	0	1	2	1	3	5	3	8	0	1	1
45	46	37	83	42	33	75	4	4	8	0	1	1	0	0	0	0	1	1	4	2	6	0	0	0
50	34	45	79	33	44	77	1	1	2	0	0	0	0	0	0	0	0	0	1	1	2	0	0	0
55	48	41	89	48	40	88	0	1	1	0	1	1	0	0	0	0	0	0	0	0	0	0	0	0
60	35	44	79	34	42	76	1	2	3	0	1	1	0	1	1	1	0	1	0	0	0	0	0	0
65	38	62	100	38	61	99	0	1	1	0	1	1	0	0	0	0	0	0	0	0	0	0	0	0
70	36	30	66	35	30	65	1	0	1	1	0	1	0	0	0	0	0	0	0	0	0	0	0	0
75	27	31	58	27	30	57	0	1	1	0	1	1	0	0	0	0	0	0	0	0	0	0	0	0
80	12	17	29	12	17	29	0	0	0	0	0	0	0	0	0	0	0	0	0	0	0	0	0	0
85	1	14	15	1	13	14	0	1	1	0	1	1	0	0	0	0	0	0	0	0	0	0	0	0
90	6	5	11	4	5	9	2	0	2	2	0	2	0	0	0	0	0	0	0	0	0	0	0	0
95	0	0	0	0	0	0	0	0	0	0	0	0	0	0	0	0	0	0	0	0	0	0	0	0
100	0	0	0	0	0	0	0	0	0	0	0	0	0	0	0	0	0	0	0	0	0	0	0	0
105	0	0	0	0	0	0	0	0	0	0	0	0	0	0	0	0	0	0	0	0	0	0	0	0
110	0	0	0	0	0	0	0	0	0	0	0	0	0	0	0	0	0	0	0	0	0	0	0	0
115	0	0	0	0	0	0	0	0	0	0	0	0	0	0	0	0	0	0	0	0	0	0	0	0
	758	796	1.554	667	732	1.399	91	64	155	12	10	22	7	7	14	26	13	39	41	33	74	1	5	6

EDAD	Total			Españoles			Extranjeros			Comunitarios			Resto Europa			África			América			Asia		
	H	M	T	H	M	T	H	M	T	H	M	T	H	M	T	H	M	T	H	M	T	H	M	T
CIUDAD JARDIN																								
0	3,0%	2,8%	5,9%	2,7%	2,6%	5,3%	0,3%	0,3%	0,6%	0,0%	0,1%	0,1%	0,1%	0,0%	0,1%	0,1%	0,2%	0,3%	0,1%	0,0%	0,1%	0,0%	0,0%	0,0%
5	1,7%	2,8%	4,5%	1,5%	2,6%	4,1%	0,3%	0,1%	0,4%	0,1%	0,0%	0,1%	0,0%	0,1%	0,1%	0,1%	0,0%	0,1%	0,1%	0,1%	0,2%	0,0%	0,0%	0,0%
10	2,4%	2,1%	4,5%	2,4%	1,9%	4,3%	0,0%	0,2%	0,2%	0,0%	0,0%	0,0%	0,0%	0,1%	0,1%	0,0%	0,0%	0,0%	0,0%	0,1%	0,0%	0,0%	0,0%	0,0%
15	3,1%	2,6%	5,7%	2,8%	2,3%	5,1%	0,3%	0,3%	0,6%	0,0%	0,1%	0,1%	0,1%	0,0%	0,1%	0,0%	0,1%	0,1%	0,3%	0,1%	0,4%	0,0%	0,0%	0,0%
20	2,9%	4,2%	7,1%	2,3%	3,8%	6,0%	0,6%	0,5%	1,1%	0,0%	0,0%	0,0%	0,0%	0,1%	0,1%	0,2%	0,1%	0,3%	0,5%	0,3%	0,7%	0,0%	0,0%	0,0%
25	4,8%	3,9%	8,6%	4,0%	3,0%	6,9%	0,8%	0,9%	1,7%	0,1%	0,1%	0,1%	0,1%	0,1%	0,2%	0,1%	0,2%	0,3%	0,5%	0,5%	0,9%	0,1%	0,1%	0,2%
30	3,8%	3,8%	7,6%	2,9%	3,3%	6,2%	0,9%	0,5%	1,4%	0,1%	0,0%	0,1%	0,1%	0,1%	0,2%	0,3%	0,1%	0,4%	0,3%	0,4%	0,6%	0,0%	0,1%	0,1%
35	4,7%	4,0%	8,7%	3,5%	3,5%	7,0%	1,2%	0,5%	1,7%	0,1%	0,1%	0,2%	0,1%	0,0%	0,1%	0,7%	0,1%	0,8%	0,3%	0,3%	0,6%	0,0%	0,0%	0,0%
40	4,2%	4,1%	8,2%	3,3%	3,8%	7,1%	0,8%	0,3%	1,1%	0,3%	0,0%	0,3%	0,1%	0,0%	0,1%	0,1%	0,1%	0,2%	0,3%	0,2%	0,5%	0,0%	0,1%	0,1%
45	3,0%	2,4%	5,3%	2,7%	2,1%	4,8%	0,3%	0,3%	0,5%	0,0%	0,1%	0,1%	0,0%	0,0%	0,0%	0,0%	0,1%	0,1%	0,3%	0,1%	0,4%	0,0%	0,0%	0,0%
50	2,2%	2,9%	5,1%	2,1%	2,8%	5,0%	0,1%	0,1%	0,1%	0,0%	0,0%	0,0%	0,0%	0,0%	0,0%	0,0%	0,0%	0,0%	0,1%	0,1%	0,1%	0,0%	0,0%	0,0%
55	3,1%	2,6%	5,7%	3,1%	2,6%	5,7%	0,0%	0,1%	0,1%	0,0%	0,1%	0,1%	0,0%	0,0%	0,0%	0,0%	0,0%	0,0%	0,0%	0,0%	0,0%	0,0%	0,0%	0,0%
60	2,3%	2,8%	5,1%	2,2%	2,7%	4,9%	0,1%	0,1%	0,2%	0,0%	0,1%	0,1%	0,0%	0,1%	0,1%	0,1%	0,0%	0,1%	0,0%	0,0%	0,0%	0,0%	0,0%	0,0%
65	2,4%	4,0%	6,4%	2,4%	3,9%	6,4%	0,0%	0,1%	0,1%	0,0%	0,1%	0,1%	0,0%	0,0%	0,0%	0,0%	0,0%	0,0%	0,0%	0,0%	0,0%	0,0%	0,0%	0,0%
70	2,3%	1,9%	4,2%	2,3%	1,9%	4,2%	0,1%	0,0%	0,1%	0,1%	0,0%	0,1%	0,0%	0,0%	0,0%	0,0%	0,0%	0,0%	0,0%	0,0%	0,0%	0,0%	0,0%	0,0%
75	1,7%	2,0%	3,7%	1,7%	1,9%	3,7%	0,0%	0,1%	0,1%	0,0%	0,1%	0,1%	0,0%	0,0%	0,0%	0,0%	0,0%	0,0%	0,0%	0,0%	0,0%	0,0%	0,0%	0,0%
80	0,8%	1,1%	1,9%	0,8%	1,1%	1,9%	0,0%	0,0%	0,0%	0,0%	0,0%	0,0%	0,0%	0,0%	0,0%	0,0%	0,0%	0,0%	0,0%	0,0%	0,0%	0,0%	0,0%	0,0%
85	0,1%	0,9%	1,0%	0,1%	0,8%	0,9%	0,0%	0,1%	0,1%	0,0%	0,1%	0,1%	0,0%	0,0%	0,0%	0,0%	0,0%	0,0%	0,0%	0,0%	0,0%	0,0%	0,0%	0,0%
90	0,4%	0,3%	0,7%	0,3%	0,3%	0,6%	0,1%	0,0%	0,1%	0,1%	0,0%	0,1%	0,0%	0,0%	0,0%	0,0%	0,0%	0,0%	0,0%	0,0%	0,0%	0,0%	0,0%	0,0%
95	0,0%	0,0%	0,0%	0,0%	0,0%	0,0%	0,0%	0,0%	0,0%	0,0%	0,0%	0,0%	0,0%	0,0%	0,0%	0,0%	0,0%	0,0%	0,0%	0,0%	0,0%	0,0%	0,0%	0,0%
100	0,0%	0,0%	0,0%	0,0%	0,0%	0,0%	0,0%	0,0%	0,0%	0,0%	0,0%	0,0%	0,0%	0,0%	0,0%	0,0%	0,0%	0,0%	0,0%	0,0%	0,0%	0,0%	0,0%	0,0%
105	0,0%	0,0%	0,0%	0,0%	0,0%	0,0%	0,0%	0,0%	0,0%	0,0%	0,0%	0,0%	0,0%	0,0%	0,0%	0,0%	0,0%	0,0%	0,0%	0,0%	0,0%	0,0%	0,0%	0,0%
110	0,0%	0,0%	0,0%	0,0%	0,0%	0,0%	0,0%	0,0%	0,0%	0,0%	0,0%	0,0%	0,0%	0,0%	0,0%	0,0%	0,0%	0,0%	0,0%	0,0%	0,0%	0,0%	0,0%	0,0%
115	0,0%	0,0%	0,0%	0,0%	0,0%	0,0%	0,0%	0,0%	0,0%	0,0%	0,0%	0,0%	0,0%	0,0%	0,0%	0,0%	0,0%	0,0%	0,0%	0,0%	0,0%	0,0%	0,0%	0,0%
	48,8%	51,2%	100,0%	42,9%	47,1%	90,0%	5,9%	4,1%	10,0%	0,8%	0,6%	1,4%	0,5%	0,5%	0,9%	1,7%	0,8%	2,5%	2,6%	2,1%	4,8%	0,1%	0,3%	0,4%

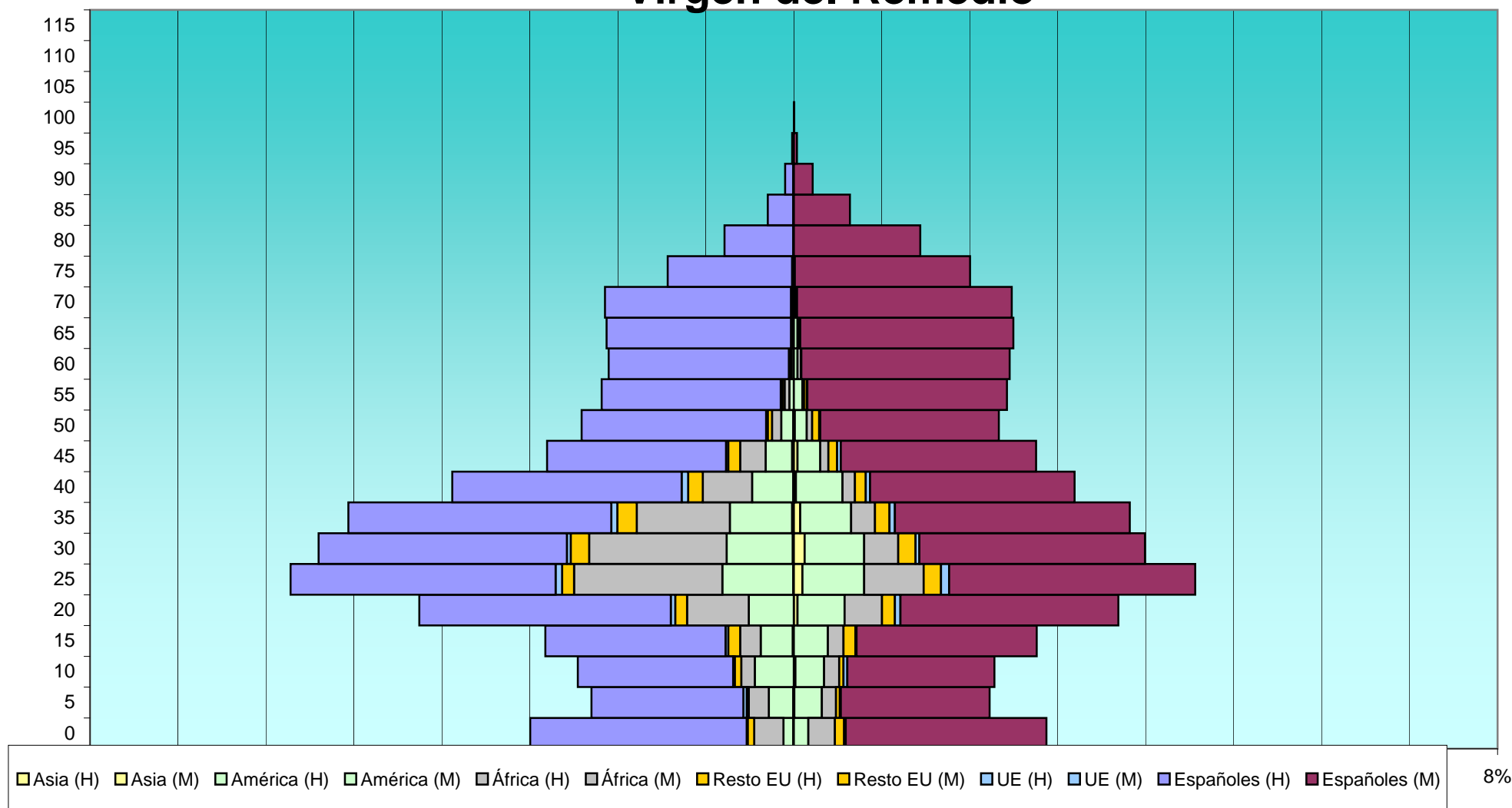
Ciudad Jardín



EDAD	Total			Españoles			Extranjeros			Comunitarios			Resto Europa			África			América			Asia		
	H	M	T	H	M	T	H	M	T	H	M	T	H	M	T	H	M	T	H	M	T	H	M	T
VIRGEN DEL REMEDIO																								
0	486	468	954	400	371	771	86	97	183	2	3	5	12	17	29	54	49	103	18	27	45	1	0	1
5	374	362	736	281	275	556	93	87	180	6	2	8	4	7	11	37	26	63	45	51	96	1	1	2
10	402	368	770	287	272	559	115	96	211	3	7	10	12	8	20	25	28	53	72	53	125	0	3	3
15	457	451	908	333	333	666	124	118	242	5	2	7	22	22	44	38	29	67	59	63	122	2	0	2
20	699	593	1.292	465	403	868	234	190	424	8	10	18	22	24	46	114	69	183	83	87	170	0	7	7
25	945	727	1.672	490	455	945	455	272	727	12	15	27	22	32	54	274	110	384	131	114	245	1	16	17
30	896	631	1.527	459	417	876	437	214	651	7	7	14	34	32	66	254	63	317	122	110	232	2	20	22
35	832	612	1.444	486	434	920	346	178	524	11	10	21	36	27	63	172	44	216	115	94	209	3	12	15
40	634	516	1.150	424	378	802	210	138	348	12	8	20	27	20	47	91	23	114	76	86	162	1	4	5
45	460	444	904	331	361	692	129	83	212	4	7	11	22	16	38	47	15	62	49	42	91	3	7	10
50	393	378	771	341	330	671	52	48	100	3	2	5	8	13	21	17	10	27	22	22	44	1	2	3
55	355	394	749	331	369	700	24	25	49	3	1	4	4	5	9	9	3	12	8	16	24	0	0	0
60	342	399	741	333	385	718	9	14	23	2	0	2	1	1	2	2	6	8	4	7	11	0	0	0
65	346	406	752	341	394	735	5	12	17	2	3	5	1	2	3	1	0	1	1	7	8	0	0	0
70	349	403	752	344	397	741	5	6	11	0	1	1	0	1	1	3	1	4	2	3	5	0	0	0
75	232	327	559	230	324	554	2	3	5	1	1	2	0	0	0	1	0	1	0	1	1	1	0	1
80	128	234	362	127	234	361	1	0	1	1	0	1	0	0	0	0	0	0	0	0	0	0	0	0
85	48	104	152	47	104	151	1	0	1	1	0	1	0	0	0	0	0	0	0	0	0	0	0	0
90	16	35	51	15	35	50	1	0	1	0	0	0	0	0	0	1	0	1	0	0	0	0	0	0
95	3	6	9	3	6	9	0	0	0	0	0	0	0	0	0	0	0	0	0	0	0	0	0	0
100	0	1	1	0	1	1	0	0	0	0	0	0	0	0	0	0	0	0	0	0	0	0	0	0
105	0	0	0	0	0	0	0	0	0	0	0	0	0	0	0	0	0	0	0	0	0	0	0	0
110	0	0	0	0	0	0	0	0	0	0	0	0	0	0	0	0	0	0	0	0	0	0	0	0
115	0	0	0	0	0	0	0	0	0	0	0	0	0	0	0	0	0	0	0	0	0	0	0	0
	8.397	7.859	16.256	6.068	6.278	12.346	2.329	1.581	3.910	83	79	162	227	227	454	1.140	476	1.616	807	783	1.590	16	72	88

EDAD	Total			Españoles			Extranjeros			Comunitarios			Resto Europa			África			América			Asia		
	H	M	T	H	M	T	H	M	T	H	M	T	H	M	T	H	M	T	H	M	T	H	M	T
VIRGEN DEL REMEDIO																								
0	3,0%	2,9%	5,9%	2,5%	2,3%	4,7%	0,5%	0,6%	1,1%	0,0%	0,0%	0,0%	0,1%	0,1%	0,2%	0,3%	0,3%	0,6%	0,1%	0,2%	0,3%	0,0%	0,0%	0,0%
5	2,3%	2,2%	4,5%	1,7%	1,7%	3,4%	0,6%	0,5%	1,1%	0,0%	0,0%	0,0%	0,0%	0,0%	0,1%	0,2%	0,2%	0,4%	0,3%	0,3%	0,6%	0,0%	0,0%	0,0%
10	2,5%	2,3%	4,7%	1,8%	1,7%	3,4%	0,7%	0,6%	1,3%	0,0%	0,0%	0,1%	0,1%	0,0%	0,1%	0,2%	0,2%	0,3%	0,4%	0,3%	0,8%	0,0%	0,0%	0,0%
15	2,8%	2,8%	5,6%	2,0%	2,0%	4,1%	0,8%	0,7%	1,5%	0,0%	0,0%	0,0%	0,1%	0,1%	0,3%	0,2%	0,2%	0,4%	0,4%	0,4%	0,8%	0,0%	0,0%	0,0%
20	4,3%	3,6%	7,9%	2,9%	2,5%	5,3%	1,4%	1,2%	2,6%	0,0%	0,1%	0,1%	0,1%	0,1%	0,3%	0,7%	0,4%	1,1%	0,5%	0,5%	1,0%	0,0%	0,0%	0,0%
25	5,8%	4,5%	10,3%	3,0%	2,8%	5,8%	2,8%	1,7%	4,5%	0,1%	0,1%	0,2%	0,1%	0,2%	0,3%	1,7%	0,7%	2,4%	0,8%	0,7%	1,5%	0,0%	0,1%	0,1%
30	5,5%	3,9%	9,4%	2,8%	2,6%	5,4%	2,7%	1,3%	4,0%	0,0%	0,0%	0,1%	0,2%	0,2%	0,4%	1,6%	0,4%	2,0%	0,8%	0,7%	1,4%	0,0%	0,1%	0,1%
35	5,1%	3,8%	8,9%	3,0%	2,7%	5,7%	2,1%	1,1%	3,2%	0,1%	0,1%	0,1%	0,2%	0,2%	0,4%	1,1%	0,3%	1,3%	0,7%	0,6%	1,3%	0,0%	0,1%	0,1%
40	3,9%	3,2%	7,1%	2,6%	2,3%	4,9%	1,3%	0,8%	2,1%	0,1%	0,0%	0,1%	0,2%	0,1%	0,3%	0,6%	0,1%	0,7%	0,5%	0,5%	1,0%	0,0%	0,0%	0,0%
45	2,8%	2,7%	5,6%	2,0%	2,2%	4,3%	0,8%	0,5%	1,3%	0,0%	0,0%	0,1%	0,1%	0,1%	0,2%	0,3%	0,1%	0,4%	0,3%	0,3%	0,6%	0,0%	0,0%	0,1%
50	2,4%	2,3%	4,7%	2,1%	2,0%	4,1%	0,3%	0,3%	0,6%	0,0%	0,0%	0,0%	0,0%	0,1%	0,1%	0,1%	0,1%	0,2%	0,1%	0,1%	0,3%	0,0%	0,0%	0,0%
55	2,2%	2,4%	4,6%	2,0%	2,3%	4,3%	0,1%	0,2%	0,3%	0,0%	0,0%	0,0%	0,0%	0,0%	0,1%	0,1%	0,0%	0,1%	0,0%	0,1%	0,1%	0,0%	0,0%	0,0%
60	2,1%	2,5%	4,6%	2,0%	2,4%	4,4%	0,1%	0,1%	0,1%	0,0%	0,0%	0,0%	0,0%	0,0%	0,0%	0,0%	0,0%	0,0%	0,0%	0,0%	0,1%	0,0%	0,0%	0,0%
65	2,1%	2,5%	4,6%	2,1%	2,4%	4,5%	0,0%	0,1%	0,1%	0,0%	0,0%	0,0%	0,0%	0,0%	0,0%	0,0%	0,0%	0,0%	0,0%	0,0%	0,0%	0,0%	0,0%	0,0%
70	2,1%	2,5%	4,6%	2,1%	2,4%	4,6%	0,0%	0,0%	0,1%	0,0%	0,0%	0,0%	0,0%	0,0%	0,0%	0,0%	0,0%	0,0%	0,0%	0,0%	0,0%	0,0%	0,0%	0,0%
75	1,4%	2,0%	3,4%	1,4%	2,0%	3,4%	0,0%	0,0%	0,0%	0,0%	0,0%	0,0%	0,0%	0,0%	0,0%	0,0%	0,0%	0,0%	0,0%	0,0%	0,0%	0,0%	0,0%	0,0%
80	0,8%	1,4%	2,2%	0,8%	1,4%	2,2%	0,0%	0,0%	0,0%	0,0%	0,0%	0,0%	0,0%	0,0%	0,0%	0,0%	0,0%	0,0%	0,0%	0,0%	0,0%	0,0%	0,0%	0,0%
85	0,3%	0,6%	0,9%	0,3%	0,6%	0,9%	0,0%	0,0%	0,0%	0,0%	0,0%	0,0%	0,0%	0,0%	0,0%	0,0%	0,0%	0,0%	0,0%	0,0%	0,0%	0,0%	0,0%	0,0%
90	0,1%	0,2%	0,3%	0,1%	0,2%	0,3%	0,0%	0,0%	0,0%	0,0%	0,0%	0,0%	0,0%	0,0%	0,0%	0,0%	0,0%	0,0%	0,0%	0,0%	0,0%	0,0%	0,0%	0,0%
95	0,0%	0,0%	0,1%	0,0%	0,0%	0,1%	0,0%	0,0%	0,0%	0,0%	0,0%	0,0%	0,0%	0,0%	0,0%	0,0%	0,0%	0,0%	0,0%	0,0%	0,0%	0,0%	0,0%	0,0%
100	0,0%	0,0%	0,0%	0,0%	0,0%	0,0%	0,0%	0,0%	0,0%	0,0%	0,0%	0,0%	0,0%	0,0%	0,0%	0,0%	0,0%	0,0%	0,0%	0,0%	0,0%	0,0%	0,0%	0,0%
105	0,0%	0,0%	0,0%	0,0%	0,0%	0,0%	0,0%	0,0%	0,0%	0,0%	0,0%	0,0%	0,0%	0,0%	0,0%	0,0%	0,0%	0,0%	0,0%	0,0%	0,0%	0,0%	0,0%	0,0%
110	0,0%	0,0%	0,0%	0,0%	0,0%	0,0%	0,0%	0,0%	0,0%	0,0%	0,0%	0,0%	0,0%	0,0%	0,0%	0,0%	0,0%	0,0%	0,0%	0,0%	0,0%	0,0%	0,0%	0,0%
115	0,0%	0,0%	0,0%	0,0%	0,0%	0,0%	0,0%	0,0%	0,0%	0,0%	0,0%	0,0%	0,0%	0,0%	0,0%	0,0%	0,0%	0,0%	0,0%	0,0%	0,0%	0,0%	0,0%	0,0%
	51,7%	48,3%	100,0%	37,3%	38,6%	75,9%	14,3%	9,7%	24,1%	0,5%	0,5%	1,0%	1,4%	1,4%	2,8%	7,0%	2,9%	9,9%	5,0%	4,8%	9,8%	0,1%	0,4%	0,5%

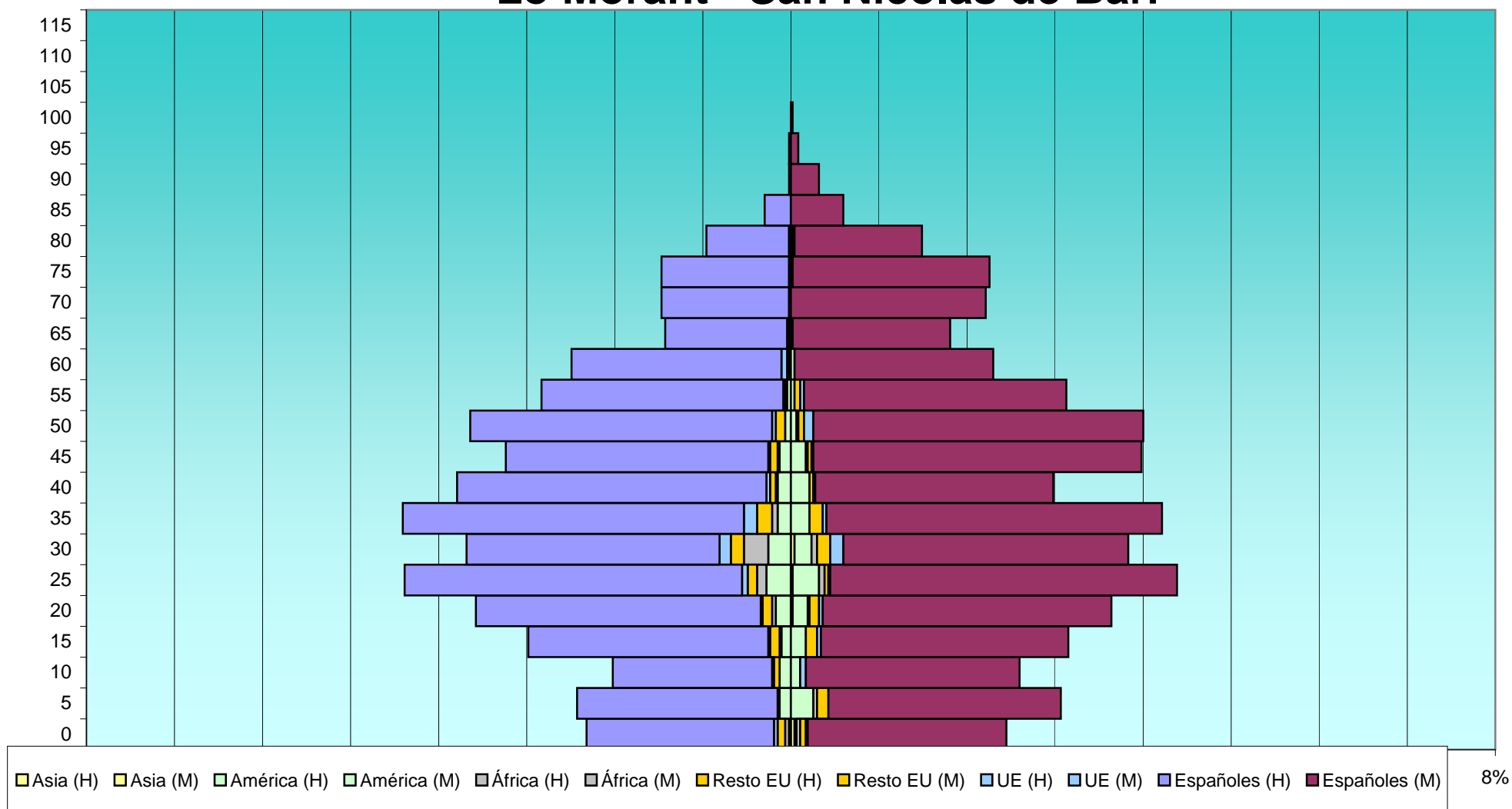
Virgen del Remedio



EDAD	Total			Españoles			Extranjeros			Comunitarios			Resto Europa			África			América			Asia		
	H	M	T	H	M	T	H	M	T	H	M	T	H	M	T	H	M	T	H	M	T	H	M	T
LO MORANT - SAN NICOLAS DE BARI																								
0	111	113	224	100	106	206	11	7	18	2	1	3	4	3	7	2	2	4	1	1	2	0	2	2
5	114	144	258	107	124	231	7	20	27	0	0	0	0	6	6	1	2	3	6	12	18	0	0	0
10	95	122	217	85	114	199	10	8	18	1	3	4	3	0	3	0	0	0	6	5	11	0	0	0
15	140	148	288	128	132	260	12	16	28	1	2	3	5	6	11	1	0	1	5	8	13	0	0	0
20	169	170	339	152	154	306	17	16	33	1	2	3	5	5	10	2	1	3	8	8	16	0	1	1
25	207	205	412	180	185	365	27	20	47	3	1	4	5	2	7	5	3	8	13	14	27	0	1	1
30	175	178	353	135	152	287	40	26	66	6	7	13	7	7	14	13	3	16	12	9	21	0	2	2
35	207	198	405	182	179	361	25	19	44	7	2	9	8	7	15	3	0	3	7	10	17	0	0	0
40	178	140	318	165	127	292	13	13	26	2	1	3	3	2	5	1	0	1	7	10	17	0	0	0
45	152	187	339	140	175	315	12	12	24	1	1	2	4	2	6	1	1	2	6	8	14	0	0	0
50	171	188	359	161	176	337	10	12	22	2	5	7	5	3	8	0	1	1	3	3	6	0	0	0
55	133	147	280	129	140	269	4	7	11	1	2	3	1	3	4	0	0	0	2	2	4	0	0	0
60	117	108	225	112	106	218	5	2	7	3	0	3	1	0	1	0	0	0	1	2	3	0	0	0
65	67	85	152	65	84	149	2	1	3	1	1	2	0	0	0	1	0	1	0	0	0	0	0	0
70	69	104	173	68	104	172	1	0	1	1	0	1	0	0	0	0	0	0	0	0	0	0	0	0
75	69	106	175	68	105	173	1	1	2	0	0	0	0	1	1	0	0	0	1	0	1	0	0	0
80	45	70	115	44	68	112	1	2	3	1	1	2	0	0	0	0	1	1	0	0	0	0	0	0
85	14	28	42	14	28	42	0	0	0	0	0	0	0	0	0	0	0	0	0	0	0	0	0	0
90	1	15	16	1	15	16	0	0	0	0	0	0	0	0	0	0	0	0	0	0	0	0	0	0
95	1	4	5	1	4	5	0	0	0	0	0	0	0	0	0	0	0	0	0	0	0	0	0	0
100	0	1	1	0	1	1	0	0	0	0	0	0	0	0	0	0	0	0	0	0	0	0	0	0
105	0	0	0	0	0	0	0	0	0	0	0	0	0	0	0	0	0	0	0	0	0	0	0	0
110	0	0	0	0	0	0	0	0	0	0	0	0	0	0	0	0	0	0	0	0	0	0	0	0
115	0	0	0	0	0	0	0	0	0	0	0	0	0	0	0	0	0	0	0	0	0	0	0	0
	2.235	2.461	4.696	2.037	2.279	4.316	198	182	380	33	29	62	51	47	98	30	14	44	78	92	170	0	6	6

EDAD	Total			Españoles			Extranjeros			Comunitarios			Resto Europa			África			América			Asia		
	H	M	T	H	M	T	H	M	T	H	M	T	H	M	T	H	M	T	H	M	T	H	M	T
LO MORANT - SAN NICOLAS DE BARI																								
0	2,4%	2,4%	4,8%	2,1%	2,3%	4,4%	0,2%	0,1%	0,4%	0,0%	0,0%	0,1%	0,1%	0,1%	0,1%	0,0%	0,0%	0,1%	0,0%	0,0%	0,0%	0,0%	0,0%	0,0%
5	2,4%	3,1%	5,5%	2,3%	2,6%	4,9%	0,1%	0,4%	0,6%	0,0%	0,0%	0,0%	0,0%	0,1%	0,1%	0,0%	0,0%	0,1%	0,1%	0,3%	0,4%	0,0%	0,0%	0,0%
10	2,0%	2,6%	4,6%	1,8%	2,4%	4,2%	0,2%	0,2%	0,4%	0,0%	0,1%	0,1%	0,1%	0,0%	0,1%	0,0%	0,0%	0,0%	0,1%	0,1%	0,2%	0,0%	0,0%	0,0%
15	3,0%	3,2%	6,1%	2,7%	2,8%	5,5%	0,3%	0,3%	0,6%	0,0%	0,0%	0,1%	0,1%	0,1%	0,2%	0,0%	0,0%	0,0%	0,1%	0,2%	0,3%	0,0%	0,0%	0,0%
20	3,6%	3,6%	7,2%	3,2%	3,3%	6,5%	0,4%	0,3%	0,7%	0,0%	0,0%	0,1%	0,1%	0,1%	0,2%	0,0%	0,0%	0,1%	0,2%	0,2%	0,3%	0,0%	0,0%	0,0%
25	4,4%	4,4%	8,8%	3,8%	3,9%	7,8%	0,6%	0,4%	1,0%	0,1%	0,0%	0,1%	0,1%	0,0%	0,1%	0,1%	0,1%	0,2%	0,3%	0,3%	0,6%	0,0%	0,0%	0,0%
30	3,7%	3,8%	7,5%	2,9%	3,2%	6,1%	0,9%	0,6%	1,4%	0,1%	0,1%	0,3%	0,1%	0,1%	0,3%	0,3%	0,1%	0,3%	0,3%	0,2%	0,4%	0,0%	0,0%	0,0%
35	4,4%	4,2%	8,6%	3,9%	3,8%	7,7%	0,5%	0,4%	0,9%	0,1%	0,0%	0,2%	0,2%	0,1%	0,3%	0,1%	0,0%	0,1%	0,1%	0,2%	0,4%	0,0%	0,0%	0,0%
40	3,8%	3,0%	6,8%	3,5%	2,7%	6,2%	0,3%	0,3%	0,6%	0,0%	0,0%	0,1%	0,1%	0,0%	0,1%	0,0%	0,0%	0,0%	0,1%	0,2%	0,4%	0,0%	0,0%	0,0%
45	3,2%	4,0%	7,2%	3,0%	3,7%	6,7%	0,3%	0,3%	0,5%	0,0%	0,0%	0,0%	0,1%	0,0%	0,1%	0,0%	0,0%	0,0%	0,1%	0,2%	0,3%	0,0%	0,0%	0,0%
50	3,6%	4,0%	7,6%	3,4%	3,7%	7,2%	0,2%	0,3%	0,5%	0,0%	0,1%	0,1%	0,1%	0,1%	0,2%	0,0%	0,0%	0,0%	0,1%	0,1%	0,1%	0,0%	0,0%	0,0%
55	2,8%	3,1%	6,0%	2,7%	3,0%	5,7%	0,1%	0,1%	0,2%	0,0%	0,0%	0,1%	0,0%	0,1%	0,1%	0,0%	0,0%	0,0%	0,0%	0,0%	0,1%	0,0%	0,0%	0,0%
60	2,5%	2,3%	4,8%	2,4%	2,3%	4,6%	0,1%	0,0%	0,1%	0,1%	0,0%	0,1%	0,0%	0,0%	0,0%	0,0%	0,0%	0,0%	0,0%	0,0%	0,1%	0,0%	0,0%	0,0%
65	1,4%	1,8%	3,2%	1,4%	1,8%	3,2%	0,0%	0,0%	0,1%	0,0%	0,0%	0,0%	0,0%	0,0%	0,0%	0,0%	0,0%	0,0%	0,0%	0,0%	0,0%	0,0%	0,0%	0,0%
70	1,5%	2,2%	3,7%	1,4%	2,2%	3,7%	0,0%	0,0%	0,0%	0,0%	0,0%	0,0%	0,0%	0,0%	0,0%	0,0%	0,0%	0,0%	0,0%	0,0%	0,0%	0,0%	0,0%	0,0%
75	1,5%	2,3%	3,7%	1,4%	2,2%	3,7%	0,0%	0,0%	0,0%	0,0%	0,0%	0,0%	0,0%	0,0%	0,0%	0,0%	0,0%	0,0%	0,0%	0,0%	0,0%	0,0%	0,0%	0,0%
80	1,0%	1,5%	2,4%	0,9%	1,4%	2,4%	0,0%	0,0%	0,1%	0,0%	0,0%	0,0%	0,0%	0,0%	0,0%	0,0%	0,0%	0,0%	0,0%	0,0%	0,0%	0,0%	0,0%	0,0%
85	0,3%	0,6%	0,9%	0,3%	0,6%	0,9%	0,0%	0,0%	0,0%	0,0%	0,0%	0,0%	0,0%	0,0%	0,0%	0,0%	0,0%	0,0%	0,0%	0,0%	0,0%	0,0%	0,0%	0,0%
90	0,0%	0,3%	0,3%	0,0%	0,3%	0,3%	0,0%	0,0%	0,0%	0,0%	0,0%	0,0%	0,0%	0,0%	0,0%	0,0%	0,0%	0,0%	0,0%	0,0%	0,0%	0,0%	0,0%	0,0%
95	0,0%	0,1%	0,1%	0,0%	0,1%	0,1%	0,0%	0,0%	0,0%	0,0%	0,0%	0,0%	0,0%	0,0%	0,0%	0,0%	0,0%	0,0%	0,0%	0,0%	0,0%	0,0%	0,0%	0,0%
100	0,0%	0,0%	0,0%	0,0%	0,0%	0,0%	0,0%	0,0%	0,0%	0,0%	0,0%	0,0%	0,0%	0,0%	0,0%	0,0%	0,0%	0,0%	0,0%	0,0%	0,0%	0,0%	0,0%	0,0%
105	0,0%	0,0%	0,0%	0,0%	0,0%	0,0%	0,0%	0,0%	0,0%	0,0%	0,0%	0,0%	0,0%	0,0%	0,0%	0,0%	0,0%	0,0%	0,0%	0,0%	0,0%	0,0%	0,0%	0,0%
110	0,0%	0,0%	0,0%	0,0%	0,0%	0,0%	0,0%	0,0%	0,0%	0,0%	0,0%	0,0%	0,0%	0,0%	0,0%	0,0%	0,0%	0,0%	0,0%	0,0%	0,0%	0,0%	0,0%	0,0%
115	0,0%	0,0%	0,0%	0,0%	0,0%	0,0%	0,0%	0,0%	0,0%	0,0%	0,0%	0,0%	0,0%	0,0%	0,0%	0,0%	0,0%	0,0%	0,0%	0,0%	0,0%	0,0%	0,0%	0,0%
	47,6%	52,4%	100,0%	43,4%	48,5%	91,9%	4,2%	3,9%	8,1%	0,7%	0,6%	1,3%	1,1%	1,0%	2,1%	0,6%	0,3%	0,9%	1,7%	2,0%	3,6%	0,0%	0,1%	0,1%

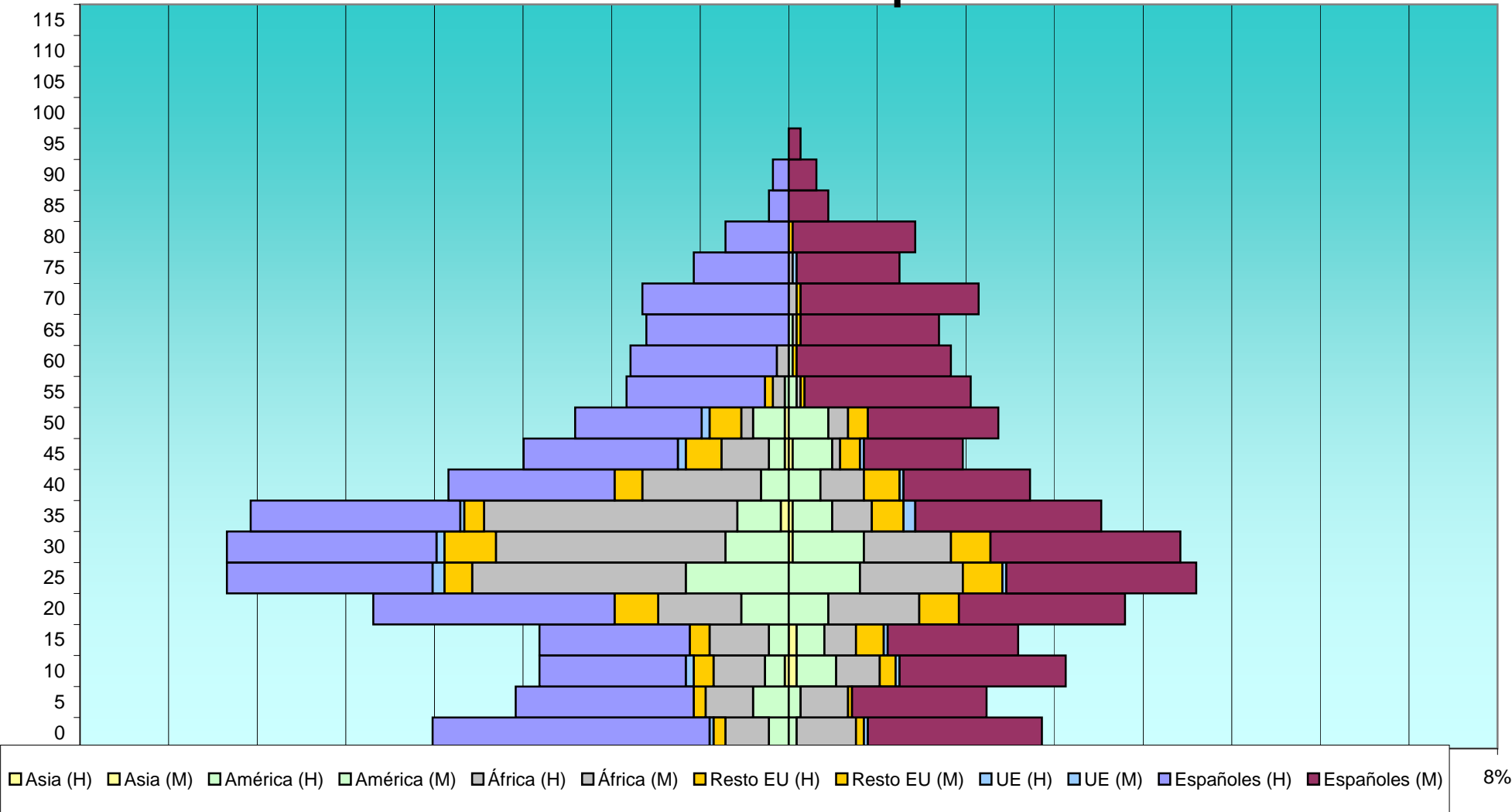
Lo Morant - San Nicolás de Bari



EDAD	Total			Españoles			Extranjeros			Comunitarios			Resto Europa			África			América			Asia		
	H	M	T	H	M	T	H	M	T	H	M	T	H	M	T	H	M	T	H	M	T	H	M	T
COLONIA REQUENA																								
0	90	64	154	70	44	114	20	20	40	1	1	2	3	2	5	11	15	26	5	2	7	0	0	0
5	69	50	119	45	34	79	24	16	40	0	0	0	3	1	4	12	12	24	9	3	12	0	0	0
10	64	69	133	37	42	79	27	27	54	2	1	3	5	4	9	13	11	24	5	10	15	1	2	3
15	65	56	121	38	33	71	27	23	50	0	1	1	5	7	12	15	8	23	5	7	12	0	2	2
20	105	85	190	61	42	103	44	43	87	0	0	0	11	10	21	21	23	44	12	10	22	0	0	0
25	142	103	245	52	48	100	90	55	145	3	1	4	7	10	17	54	26	80	26	18	44	0	0	0
30	143	98	241	53	48	101	90	50	140	2	0	2	13	10	23	58	22	80	16	18	34	0	1	1
35	135	80	215	53	47	100	82	33	115	1	3	4	5	8	13	64	10	74	11	10	21	2	1	3
40	86	61	147	42	32	74	44	29	73	0	1	1	7	9	16	30	11	41	7	8	15	0	0	0
45	67	44	111	39	25	64	28	19	47	2	1	3	9	5	14	12	2	14	4	10	14	1	1	2
50	53	54	107	32	33	65	21	21	42	2	0	2	8	5	13	3	5	8	8	10	18	1	0	1
55	41	46	87	35	42	77	6	4	10	0	0	0	2	1	3	3	1	4	1	2	3	0	0	0
60	40	41	81	37	39	76	3	2	5	0	0	0	0	1	1	3	0	3	0	1	1	0	0	0
65	36	38	74	36	35	71	0	3	3	0	0	0	0	1	1	0	1	1	0	1	1	0	0	0
70	37	48	85	37	45	82	0	3	3	0	0	0	0	1	1	0	2	2	0	0	0	0	0	0
75	24	28	52	24	26	50	0	2	2	0	1	1	0	0	0	0	1	1	0	0	0	0	0	0
80	16	32	48	16	31	47	0	1	1	0	0	0	0	1	1	0	0	0	0	0	0	0	0	0
85	5	10	15	5	10	15	0	0	0	0	0	0	0	0	0	0	0	0	0	0	0	0	0	0
90	4	7	11	4	7	11	0	0	0	0	0	0	0	0	0	0	0	0	0	0	0	0	0	0
95	0	3	3	0	3	3	0	0	0	0	0	0	0	0	0	0	0	0	0	0	0	0	0	0
100	0	0	0	0	0	0	0	0	0	0	0	0	0	0	0	0	0	0	0	0	0	0	0	0
105	0	0	0	0	0	0	0	0	0	0	0	0	0	0	0	0	0	0	0	0	0	0	0	0
110	0	0	0	0	0	0	0	0	0	0	0	0	0	0	0	0	0	0	0	0	0	0	0	0
115	0	0	0	0	0	0	0	0	0	0	0	0	0	0	0	0	0	0	0	0	0	0	0	0
	1.222	1.017	2.239	716	666	1.382	506	351	857	13	10	23	78	76	154	299	150	449	109	110	219	5	7	12

EDAD	Total			Españoles			Extranjeros			Comunitarios			Resto Europa			África			América			Asia		
	H	M	T	H	M	T	H	M	T	H	M	T	H	M	T	H	M	T	H	M	T	H	M	T
COLONIA REQUENA																								
0	4,0%	2,9%	6,9%	3,1%	2,0%	5,1%	0,9%	0,9%	1,8%	0,0%	0,0%	0,1%	0,1%	0,1%	0,2%	0,5%	0,7%	1,2%	0,2%	0,1%	0,3%	0,0%	0,0%	0,0%
5	3,1%	2,2%	5,3%	2,0%	1,5%	3,5%	1,1%	0,7%	1,8%	0,0%	0,0%	0,0%	0,1%	0,0%	0,2%	0,5%	0,5%	1,1%	0,4%	0,1%	0,5%	0,0%	0,0%	0,0%
10	2,9%	3,1%	5,9%	1,7%	1,9%	3,5%	1,2%	1,2%	2,4%	0,1%	0,0%	0,1%	0,2%	0,2%	0,4%	0,6%	0,5%	1,1%	0,2%	0,4%	0,7%	0,0%	0,1%	0,1%
15	2,9%	2,5%	5,4%	1,7%	1,5%	3,2%	1,2%	1,0%	2,2%	0,0%	0,0%	0,0%	0,2%	0,3%	0,5%	0,7%	0,4%	1,0%	0,2%	0,3%	0,5%	0,0%	0,1%	0,1%
20	4,7%	3,8%	8,5%	2,7%	1,9%	4,6%	2,0%	1,9%	3,9%	0,0%	0,0%	0,0%	0,5%	0,4%	0,9%	0,9%	1,0%	2,0%	0,5%	0,4%	1,0%	0,0%	0,0%	0,0%
25	6,3%	4,6%	10,9%	2,3%	2,1%	4,5%	4,0%	2,5%	6,5%	0,1%	0,0%	0,2%	0,3%	0,4%	0,8%	2,4%	1,2%	3,6%	1,2%	0,8%	2,0%	0,0%	0,0%	0,0%
30	6,4%	4,4%	10,8%	2,4%	2,1%	4,5%	4,0%	2,2%	6,3%	0,1%	0,0%	0,1%	0,6%	0,4%	1,0%	2,6%	1,0%	3,6%	0,7%	0,8%	1,5%	0,0%	0,0%	0,0%
35	6,0%	3,6%	9,6%	2,4%	2,1%	4,5%	3,7%	1,5%	5,1%	0,0%	0,1%	0,2%	0,2%	0,4%	0,6%	2,9%	0,4%	3,3%	0,5%	0,4%	0,9%	0,1%	0,0%	0,1%
40	3,8%	2,7%	6,6%	1,9%	1,4%	3,3%	2,0%	1,3%	3,3%	0,0%	0,0%	0,0%	0,3%	0,4%	0,7%	1,3%	0,5%	1,8%	0,3%	0,4%	0,7%	0,0%	0,0%	0,0%
45	3,0%	2,0%	5,0%	1,7%	1,1%	2,9%	1,3%	0,8%	2,1%	0,1%	0,0%	0,1%	0,4%	0,2%	0,6%	0,5%	0,1%	0,6%	0,2%	0,4%	0,6%	0,0%	0,0%	0,1%
50	2,4%	2,4%	4,8%	1,4%	1,5%	2,9%	0,9%	0,9%	1,9%	0,1%	0,0%	0,1%	0,4%	0,2%	0,6%	0,1%	0,2%	0,4%	0,4%	0,4%	0,8%	0,0%	0,0%	0,0%
55	1,8%	2,1%	3,9%	1,6%	1,9%	3,4%	0,3%	0,2%	0,4%	0,0%	0,0%	0,0%	0,1%	0,0%	0,1%	0,1%	0,0%	0,2%	0,0%	0,1%	0,1%	0,0%	0,0%	0,0%
60	1,8%	1,8%	3,6%	1,7%	1,7%	3,4%	0,1%	0,1%	0,2%	0,0%	0,0%	0,0%	0,0%	0,0%	0,0%	0,1%	0,0%	0,1%	0,0%	0,0%	0,0%	0,0%	0,0%	0,0%
65	1,6%	1,7%	3,3%	1,6%	1,6%	3,2%	0,0%	0,1%	0,1%	0,0%	0,0%	0,0%	0,0%	0,0%	0,0%	0,0%	0,0%	0,0%	0,0%	0,0%	0,0%	0,0%	0,0%	0,0%
70	1,7%	2,1%	3,8%	1,7%	2,0%	3,7%	0,0%	0,1%	0,1%	0,0%	0,0%	0,0%	0,0%	0,0%	0,0%	0,0%	0,1%	0,1%	0,0%	0,0%	0,0%	0,0%	0,0%	0,0%
75	1,1%	1,3%	2,3%	1,1%	1,2%	2,2%	0,0%	0,1%	0,1%	0,0%	0,0%	0,0%	0,0%	0,0%	0,0%	0,0%	0,0%	0,0%	0,0%	0,0%	0,0%	0,0%	0,0%	0,0%
80	0,7%	1,4%	2,1%	0,7%	1,4%	2,1%	0,0%	0,0%	0,0%	0,0%	0,0%	0,0%	0,0%	0,0%	0,0%	0,0%	0,0%	0,0%	0,0%	0,0%	0,0%	0,0%	0,0%	0,0%
85	0,2%	0,4%	0,7%	0,2%	0,4%	0,7%	0,0%	0,0%	0,0%	0,0%	0,0%	0,0%	0,0%	0,0%	0,0%	0,0%	0,0%	0,0%	0,0%	0,0%	0,0%	0,0%	0,0%	0,0%
90	0,2%	0,3%	0,5%	0,2%	0,3%	0,5%	0,0%	0,0%	0,0%	0,0%	0,0%	0,0%	0,0%	0,0%	0,0%	0,0%	0,0%	0,0%	0,0%	0,0%	0,0%	0,0%	0,0%	0,0%
95	0,0%	0,1%	0,1%	0,0%	0,1%	0,1%	0,0%	0,0%	0,0%	0,0%	0,0%	0,0%	0,0%	0,0%	0,0%	0,0%	0,0%	0,0%	0,0%	0,0%	0,0%	0,0%	0,0%	0,0%
100	0,0%	0,0%	0,0%	0,0%	0,0%	0,0%	0,0%	0,0%	0,0%	0,0%	0,0%	0,0%	0,0%	0,0%	0,0%	0,0%	0,0%	0,0%	0,0%	0,0%	0,0%	0,0%	0,0%	0,0%
105	0,0%	0,0%	0,0%	0,0%	0,0%	0,0%	0,0%	0,0%	0,0%	0,0%	0,0%	0,0%	0,0%	0,0%	0,0%	0,0%	0,0%	0,0%	0,0%	0,0%	0,0%	0,0%	0,0%	0,0%
110	0,0%	0,0%	0,0%	0,0%	0,0%	0,0%	0,0%	0,0%	0,0%	0,0%	0,0%	0,0%	0,0%	0,0%	0,0%	0,0%	0,0%	0,0%	0,0%	0,0%	0,0%	0,0%	0,0%	0,0%
115	0,0%	0,0%	0,0%	0,0%	0,0%	0,0%	0,0%	0,0%	0,0%	0,0%	0,0%	0,0%	0,0%	0,0%	0,0%	0,0%	0,0%	0,0%	0,0%	0,0%	0,0%	0,0%	0,0%	0,0%
	54,6%	45,4%	100,0%	32,0%	29,7%	61,7%	22,6%	15,7%	38,3%	0,6%	0,4%	1,0%	3,5%	3,4%	6,9%	13,4%	6,7%	20,1%	4,9%	4,9%	9,8%	0,2%	0,3%	0,5%

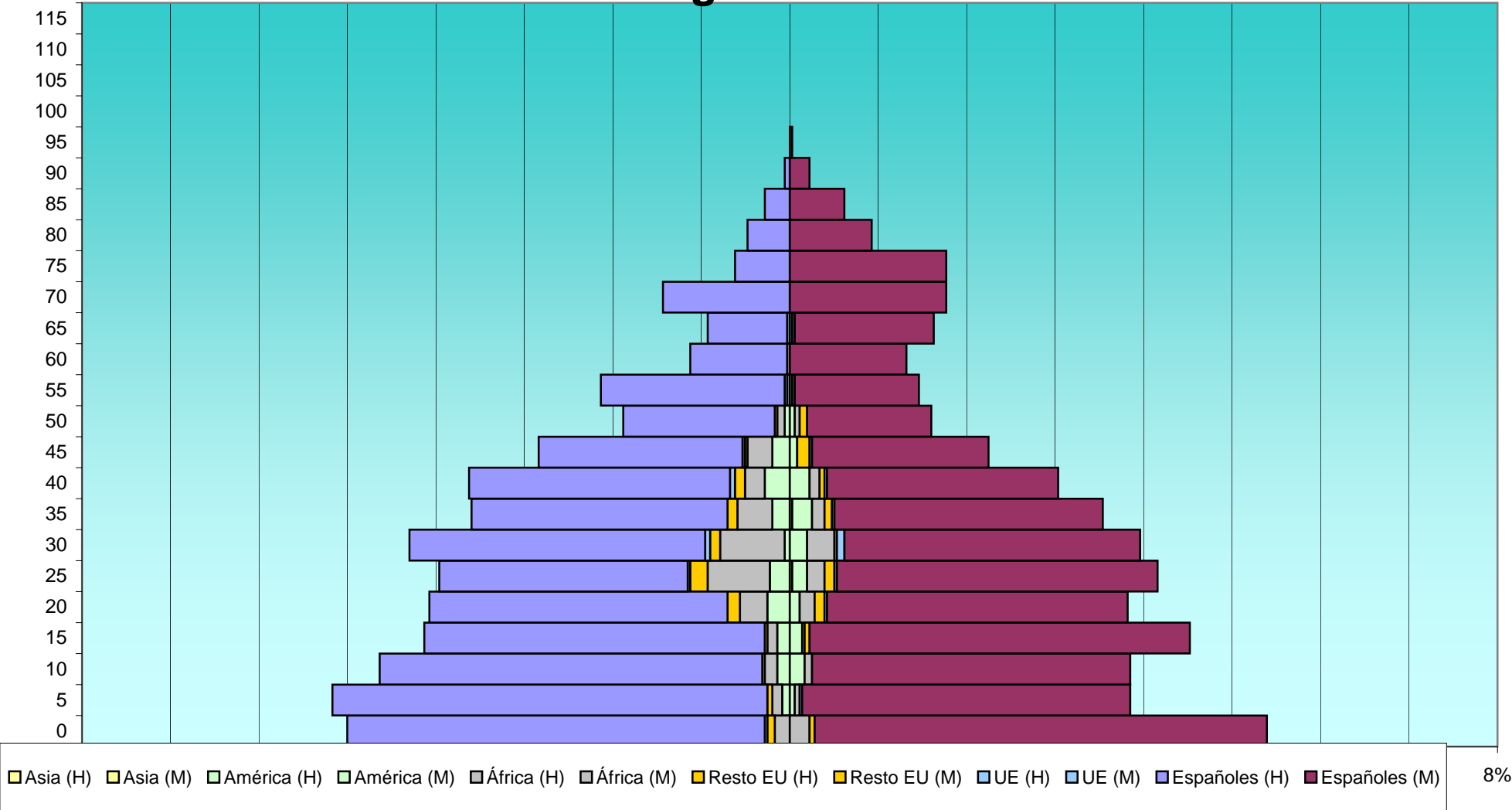
Colonia Requena



EDAD	Total			Españoles			Extranjeros			Comunitarios			Resto Europa			África			América			Asia		
	H	M	T	H	M	T	H	M	T	H	M	T	H	M	T	H	M	T	H	M	T	H	M	T
VIRGEN DEL CARMEN																								
0	178	192	370	168	182	350	10	10	20	1	0	1	3	2	5	6	8	14	0	0	0	0	0	0
5	184	137	321	175	132	307	9	5	14	0	1	1	2	0	2	4	2	6	3	2	5	0	0	0
10	165	137	302	154	128	282	11	9	20	0	0	0	1	0	1	5	3	8	5	6	11	0	0	0
15	147	161	308	137	153	290	10	8	18	0	0	0	1	2	3	4	1	5	5	5	10	0	0	0
20	145	136	281	120	121	241	25	15	40	0	1	1	5	4	9	11	6	17	9	4	13	0	0	0
25	142	147	289	100	129	229	42	18	60	1	1	2	7	4	11	25	7	32	8	6	14	0	1	1
30	153	141	294	119	119	238	34	22	56	2	3	5	4	1	5	26	11	37	2	7	9	0	0	0
35	129	125	254	103	108	211	26	17	43	0	1	1	4	3	7	14	5	19	7	8	15	0	1	1
40	129	108	237	105	93	198	24	15	39	2	1	3	4	2	6	8	4	12	10	8	18	0	0	0
45	101	80	181	82	71	153	19	9	28	1	1	2	1	5	6	10	0	10	7	3	10	0	0	0
50	67	57	124	61	50	111	6	7	13	0	0	0	1	3	4	3	2	5	2	2	4	0	0	0
55	76	52	128	74	50	124	2	2	4	1	0	1	0	0	0	1	1	2	0	1	1	0	0	0
60	40	47	87	39	47	86	1	0	1	0	0	0	0	0	0	1	0	1	0	0	0	0	0	0
65	33	58	91	32	56	88	1	2	3	1	0	1	0	0	0	0	1	1	0	1	1	0	0	0
70	51	63	114	51	63	114	0	0	0	0	0	0	0	0	0	0	0	0	0	0	0	0	0	0
75	22	63	85	22	63	85	0	0	0	0	0	0	0	0	0	0	0	0	0	0	0	0	0	0
80	17	33	50	17	33	50	0	0	0	0	0	0	0	0	0	0	0	0	0	0	0	0	0	0
85	10	22	32	10	22	32	0	0	0	0	0	0	0	0	0	0	0	0	0	0	0	0	0	0
90	2	8	10	2	8	10	0	0	0	0	0	0	0	0	0	0	0	0	0	0	0	0	0	0
95	0	1	1	0	1	1	0	0	0	0	0	0	0	0	0	0	0	0	0	0	0	0	0	0
100	0	0	0	0	0	0	0	0	0	0	0	0	0	0	0	0	0	0	0	0	0	0	0	0
105	0	0	0	0	0	0	0	0	0	0	0	0	0	0	0	0	0	0	0	0	0	0	0	0
110	0	0	0	0	0	0	0	0	0	0	0	0	0	0	0	0	0	0	0	0	0	0	0	0
115	0	0	0	0	0	0	0	0	0	0	0	0	0	0	0	0	0	0	0	0	0	0	0	0
	1.791	1.768	3.559	1.571	1.629	3.200	220	139	359	9	9	18	33	26	59	118	51	169	58	53	111	0	2	2

EDAD	Total			Españoles			Extranjeros			Comunitarios			Resto Europa			África			América			Asia		
	H	M	T	H	M	T	H	M	T	H	M	T	H	M	T	H	M	T	H	M	T	H	M	T
VIRGEN DEL CARMEN																								
0	5,0%	5,4%	10,4%	4,7%	5,1%	9,8%	0,3%	0,3%	0,6%	0,0%	0,0%	0,0%	0,1%	0,1%	0,1%	0,2%	0,2%	0,4%	0,0%	0,0%	0,0%	0,0%	0,0%	0,0%
5	5,2%	3,8%	9,0%	4,9%	3,7%	8,6%	0,3%	0,1%	0,4%	0,0%	0,0%	0,0%	0,1%	0,0%	0,1%	0,1%	0,1%	0,2%	0,1%	0,1%	0,1%	0,0%	0,0%	0,0%
10	4,6%	3,8%	8,5%	4,3%	3,6%	7,9%	0,3%	0,3%	0,6%	0,0%	0,0%	0,0%	0,0%	0,0%	0,0%	0,1%	0,1%	0,2%	0,1%	0,2%	0,3%	0,0%	0,0%	0,0%
15	4,1%	4,5%	8,7%	3,8%	4,3%	8,1%	0,3%	0,2%	0,5%	0,0%	0,0%	0,0%	0,0%	0,1%	0,1%	0,1%	0,0%	0,1%	0,1%	0,1%	0,3%	0,0%	0,0%	0,0%
20	4,1%	3,8%	7,9%	3,4%	3,4%	6,8%	0,7%	0,4%	1,1%	0,0%	0,0%	0,0%	0,1%	0,1%	0,3%	0,3%	0,2%	0,5%	0,3%	0,1%	0,4%	0,0%	0,0%	0,0%
25	4,0%	4,1%	8,1%	2,8%	3,6%	6,4%	1,2%	0,5%	1,7%	0,0%	0,0%	0,1%	0,2%	0,1%	0,3%	0,7%	0,2%	0,9%	0,2%	0,2%	0,4%	0,0%	0,0%	0,0%
30	4,3%	4,0%	8,3%	3,3%	3,3%	6,7%	1,0%	0,6%	1,6%	0,1%	0,1%	0,1%	0,1%	0,0%	0,1%	0,7%	0,3%	1,0%	0,1%	0,2%	0,3%	0,0%	0,0%	0,0%
35	3,6%	3,5%	7,1%	2,9%	3,0%	5,9%	0,7%	0,5%	1,2%	0,0%	0,0%	0,0%	0,1%	0,1%	0,2%	0,4%	0,1%	0,5%	0,2%	0,2%	0,4%	0,0%	0,0%	0,0%
40	3,6%	3,0%	6,7%	3,0%	2,6%	5,6%	0,7%	0,4%	1,1%	0,1%	0,0%	0,1%	0,1%	0,1%	0,2%	0,2%	0,1%	0,3%	0,3%	0,2%	0,5%	0,0%	0,0%	0,0%
45	2,8%	2,2%	5,1%	2,3%	2,0%	4,3%	0,5%	0,3%	0,8%	0,0%	0,0%	0,1%	0,0%	0,1%	0,2%	0,3%	0,0%	0,3%	0,2%	0,1%	0,3%	0,0%	0,0%	0,0%
50	1,9%	1,6%	3,5%	1,7%	1,4%	3,1%	0,2%	0,2%	0,4%	0,0%	0,0%	0,0%	0,0%	0,1%	0,1%	0,1%	0,1%	0,1%	0,1%	0,1%	0,1%	0,0%	0,0%	0,0%
55	2,1%	1,5%	3,6%	2,1%	1,4%	3,5%	0,1%	0,1%	0,1%	0,0%	0,0%	0,0%	0,0%	0,0%	0,0%	0,0%	0,0%	0,1%	0,0%	0,0%	0,0%	0,0%	0,0%	0,0%
60	1,1%	1,3%	2,4%	1,1%	1,3%	2,4%	0,0%	0,0%	0,0%	0,0%	0,0%	0,0%	0,0%	0,0%	0,0%	0,0%	0,0%	0,0%	0,0%	0,0%	0,0%	0,0%	0,0%	0,0%
65	0,9%	1,6%	2,6%	0,9%	1,6%	2,5%	0,0%	0,1%	0,1%	0,0%	0,0%	0,0%	0,0%	0,0%	0,0%	0,0%	0,0%	0,0%	0,0%	0,0%	0,0%	0,0%	0,0%	0,0%
70	1,4%	1,8%	3,2%	1,4%	1,8%	3,2%	0,0%	0,0%	0,0%	0,0%	0,0%	0,0%	0,0%	0,0%	0,0%	0,0%	0,0%	0,0%	0,0%	0,0%	0,0%	0,0%	0,0%	0,0%
75	0,6%	1,8%	2,4%	0,6%	1,8%	2,4%	0,0%	0,0%	0,0%	0,0%	0,0%	0,0%	0,0%	0,0%	0,0%	0,0%	0,0%	0,0%	0,0%	0,0%	0,0%	0,0%	0,0%	0,0%
80	0,5%	0,9%	1,4%	0,5%	0,9%	1,4%	0,0%	0,0%	0,0%	0,0%	0,0%	0,0%	0,0%	0,0%	0,0%	0,0%	0,0%	0,0%	0,0%	0,0%	0,0%	0,0%	0,0%	0,0%
85	0,3%	0,6%	0,9%	0,3%	0,6%	0,9%	0,0%	0,0%	0,0%	0,0%	0,0%	0,0%	0,0%	0,0%	0,0%	0,0%	0,0%	0,0%	0,0%	0,0%	0,0%	0,0%	0,0%	0,0%
90	0,1%	0,2%	0,3%	0,1%	0,2%	0,3%	0,0%	0,0%	0,0%	0,0%	0,0%	0,0%	0,0%	0,0%	0,0%	0,0%	0,0%	0,0%	0,0%	0,0%	0,0%	0,0%	0,0%	0,0%
95	0,0%	0,0%	0,0%	0,0%	0,0%	0,0%	0,0%	0,0%	0,0%	0,0%	0,0%	0,0%	0,0%	0,0%	0,0%	0,0%	0,0%	0,0%	0,0%	0,0%	0,0%	0,0%	0,0%	0,0%
100	0,0%	0,0%	0,0%	0,0%	0,0%	0,0%	0,0%	0,0%	0,0%	0,0%	0,0%	0,0%	0,0%	0,0%	0,0%	0,0%	0,0%	0,0%	0,0%	0,0%	0,0%	0,0%	0,0%	0,0%
105	0,0%	0,0%	0,0%	0,0%	0,0%	0,0%	0,0%	0,0%	0,0%	0,0%	0,0%	0,0%	0,0%	0,0%	0,0%	0,0%	0,0%	0,0%	0,0%	0,0%	0,0%	0,0%	0,0%	0,0%
110	0,0%	0,0%	0,0%	0,0%	0,0%	0,0%	0,0%	0,0%	0,0%	0,0%	0,0%	0,0%	0,0%	0,0%	0,0%	0,0%	0,0%	0,0%	0,0%	0,0%	0,0%	0,0%	0,0%	0,0%
115	0,0%	0,0%	0,0%	0,0%	0,0%	0,0%	0,0%	0,0%	0,0%	0,0%	0,0%	0,0%	0,0%	0,0%	0,0%	0,0%	0,0%	0,0%	0,0%	0,0%	0,0%	0,0%	0,0%	0,0%
	50,3%	49,7%	100,0%	44,1%	45,8%	89,9%	6,2%	3,9%	10,1%	0,3%	0,3%	0,5%	0,9%	0,7%	1,7%	3,3%	1,4%	4,7%	1,6%	1,5%	3,1%	0,0%	0,1%	0,1%

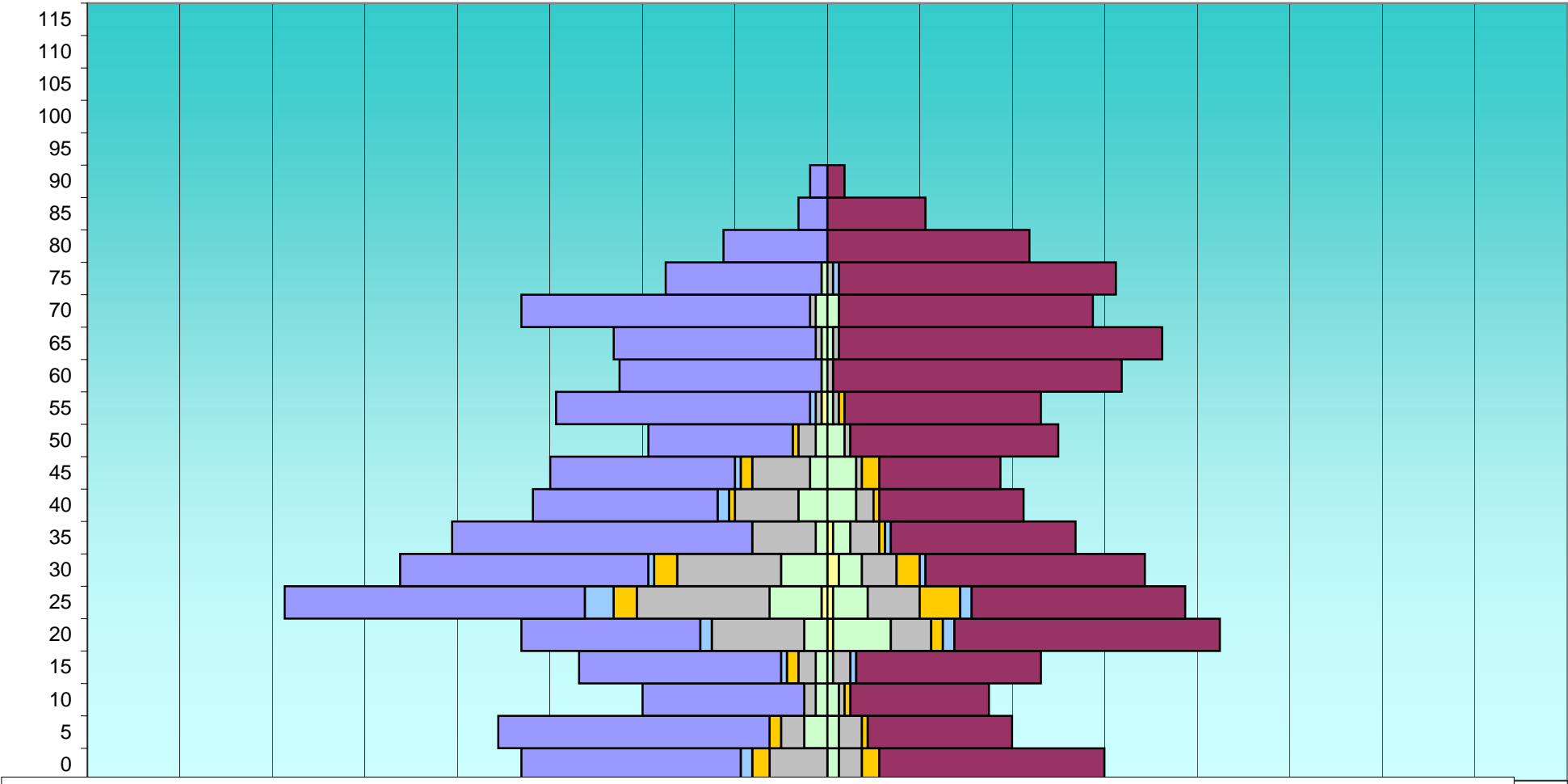
Virgen del Carmen



EDAD	Total			Españoles			Extranjeros			Comunitarios			Resto Europa			África			América			Asia		
	H	M	T	H	M	T	H	M	T	H	M	T	H	M	T	H	M	T	H	M	T	H	M	T
CUATROCIENTAS VIVIENDAS																								
0	53	48	101	38	39	77	15	9	24	2	0	2	3	3	6	10	4	14	0	2	2	0	0	0
5	57	32	89	47	25	72	10	7	17	0	0	0	2	1	3	4	4	8	4	2	6	0	0	0
10	32	28	60	28	24	52	4	4	8	0	0	0	0	1	1	2	1	3	2	2	4	0	0	0
15	43	37	80	35	32	67	8	5	13	1	1	2	2	0	2	3	3	6	2	1	3	0	0	0
20	54	67	121	31	46	77	23	21	44	2	2	4	0	2	2	16	7	23	4	10	14	0	1	1
25	94	62	156	52	37	89	42	25	67	5	2	7	4	7	11	23	9	32	9	6	15	1	1	2
30	76	53	129	43	38	81	33	15	48	1	1	2	4	4	8	18	6	24	8	4	12	0	2	2
35	66	42	108	52	32	84	14	10	24	0	1	1	0	1	1	11	5	16	2	3	5	0	1	1
40	51	34	85	32	25	57	19	9	28	2	0	2	1	1	2	11	3	14	5	5	10	0	0	0
45	48	30	78	32	21	53	16	9	25	1	0	1	2	3	5	10	1	11	3	5	8	0	0	0
50	31	40	71	25	36	61	6	4	10	0	0	0	1	0	1	3	1	4	2	3	5	0	0	0
55	46	38	84	44	34	78	2	4	6	1	0	1	0	1	1	1	1	2	0	1	1	1	0	1
60	36	51	87	35	50	85	1	1	2	0	0	0	0	0	0	0	1	1	1	0	1	0	0	0
65	37	58	95	35	56	91	2	2	4	0	0	0	0	0	0	1	1	2	1	1	2	0	0	0
70	53	46	99	50	44	94	3	2	5	0	0	0	0	0	0	1	0	1	2	2	4	0	0	0
75	28	50	78	27	48	75	1	2	3	0	1	1	0	0	0	0	1	1	1	0	1	0	0	0
80	18	35	53	18	35	53	0	0	0	0	0	0	0	0	0	0	0	0	0	0	0	0	0	0
85	5	17	22	5	17	22	0	0	0	0	0	0	0	0	0	0	0	0	0	0	0	0	0	0
90	3	3	6	3	3	6	0	0	0	0	0	0	0	0	0	0	0	0	0	0	0	0	0	0
95	0	0	0	0	0	0	0	0	0	0	0	0	0	0	0	0	0	0	0	0	0	0	0	0
100	0	0	0	0	0	0	0	0	0	0	0	0	0	0	0	0	0	0	0	0	0	0	0	0
105	0	0	0	0	0	0	0	0	0	0	0	0	0	0	0	0	0	0	0	0	0	0	0	0
110	0	0	0	0	0	0	0	0	0	0	0	0	0	0	0	0	0	0	0	0	0	0	0	0
115	0	0	0	0	0	0	0	0	0	0	0	0	0	0	0	0	0	0	0	0	0	0	0	0
	831	771	1.602	632	642	1.274	199	129	328	15	8	23	19	24	43	114	48	162	46	47	93	2	5	7

EDAD	Total			Españoles			Extranjeros			Comunitarios			Resto Europa			África			América			Asia		
	H	M	T	H	M	T	H	M	T	H	M	T	H	M	T	H	M	T	H	M	T	H	M	T
CUATROCIENTAS VIVIENDAS																								
0	3,3%	3,0%	6,3%	2,4%	2,4%	4,8%	0,9%	0,6%	1,5%	0,1%	0,0%	0,1%	0,2%	0,2%	0,4%	0,6%	0,2%	0,9%	0,0%	0,1%	0,1%	0,0%	0,0%	0,0%
5	3,6%	2,0%	5,6%	2,9%	1,6%	4,5%	0,6%	0,4%	1,1%	0,0%	0,0%	0,0%	0,1%	0,1%	0,2%	0,2%	0,2%	0,5%	0,2%	0,1%	0,4%	0,0%	0,0%	0,0%
10	2,0%	1,7%	3,7%	1,7%	1,5%	3,2%	0,2%	0,2%	0,5%	0,0%	0,0%	0,0%	0,0%	0,1%	0,1%	0,1%	0,1%	0,2%	0,1%	0,1%	0,2%	0,0%	0,0%	0,0%
15	2,7%	2,3%	5,0%	2,2%	2,0%	4,2%	0,5%	0,3%	0,8%	0,1%	0,1%	0,1%	0,1%	0,0%	0,1%	0,2%	0,2%	0,4%	0,1%	0,1%	0,2%	0,0%	0,0%	0,0%
20	3,4%	4,2%	7,6%	1,9%	2,9%	4,8%	1,4%	1,3%	2,7%	0,1%	0,1%	0,2%	0,0%	0,1%	0,1%	1,0%	0,4%	1,4%	0,2%	0,6%	0,9%	0,0%	0,1%	0,1%
25	5,9%	3,9%	9,7%	3,2%	2,3%	5,6%	2,6%	1,6%	4,2%	0,3%	0,1%	0,4%	0,2%	0,4%	0,7%	1,4%	0,6%	2,0%	0,6%	0,4%	0,9%	0,1%	0,1%	0,1%
30	4,7%	3,3%	8,1%	2,7%	2,4%	5,1%	2,1%	0,9%	3,0%	0,1%	0,1%	0,1%	0,2%	0,2%	0,5%	1,1%	0,4%	1,5%	0,5%	0,2%	0,7%	0,0%	0,1%	0,1%
35	4,1%	2,6%	6,7%	3,2%	2,0%	5,2%	0,9%	0,6%	1,5%	0,0%	0,1%	0,1%	0,0%	0,1%	0,1%	0,7%	0,3%	1,0%	0,1%	0,2%	0,3%	0,0%	0,1%	0,1%
40	3,2%	2,1%	5,3%	2,0%	1,6%	3,6%	1,2%	0,6%	1,7%	0,1%	0,0%	0,1%	0,1%	0,1%	0,1%	0,7%	0,2%	0,9%	0,3%	0,3%	0,6%	0,0%	0,0%	0,0%
45	3,0%	1,9%	4,9%	2,0%	1,3%	3,3%	1,0%	0,6%	1,6%	0,1%	0,0%	0,1%	0,1%	0,2%	0,3%	0,6%	0,1%	0,7%	0,2%	0,3%	0,5%	0,0%	0,0%	0,0%
50	1,9%	2,5%	4,4%	1,6%	2,2%	3,8%	0,4%	0,2%	0,6%	0,0%	0,0%	0,0%	0,1%	0,0%	0,1%	0,2%	0,1%	0,2%	0,1%	0,2%	0,3%	0,0%	0,0%	0,0%
55	2,9%	2,4%	5,2%	2,7%	2,1%	4,9%	0,1%	0,2%	0,4%	0,1%	0,0%	0,1%	0,0%	0,1%	0,1%	0,1%	0,1%	0,1%	0,0%	0,1%	0,1%	0,1%	0,0%	0,1%
60	2,2%	3,2%	5,4%	2,2%	3,1%	5,3%	0,1%	0,1%	0,1%	0,0%	0,0%	0,0%	0,0%	0,0%	0,0%	0,0%	0,1%	0,1%	0,1%	0,0%	0,1%	0,0%	0,0%	0,0%
65	2,3%	3,6%	5,9%	2,2%	3,5%	5,7%	0,1%	0,1%	0,2%	0,0%	0,0%	0,0%	0,0%	0,0%	0,0%	0,1%	0,1%	0,1%	0,1%	0,1%	0,1%	0,0%	0,0%	0,0%
70	3,3%	2,9%	6,2%	3,1%	2,7%	5,9%	0,2%	0,1%	0,3%	0,0%	0,0%	0,0%	0,0%	0,0%	0,0%	0,1%	0,0%	0,1%	0,1%	0,1%	0,2%	0,0%	0,0%	0,0%
75	1,7%	3,1%	4,9%	1,7%	3,0%	4,7%	0,1%	0,1%	0,2%	0,0%	0,1%	0,1%	0,0%	0,0%	0,0%	0,0%	0,1%	0,1%	0,1%	0,0%	0,1%	0,0%	0,0%	0,0%
80	1,1%	2,2%	3,3%	1,1%	2,2%	3,3%	0,0%	0,0%	0,0%	0,0%	0,0%	0,0%	0,0%	0,0%	0,0%	0,0%	0,0%	0,0%	0,0%	0,0%	0,0%	0,0%	0,0%	0,0%
85	0,3%	1,1%	1,4%	0,3%	1,1%	1,4%	0,0%	0,0%	0,0%	0,0%	0,0%	0,0%	0,0%	0,0%	0,0%	0,0%	0,0%	0,0%	0,0%	0,0%	0,0%	0,0%	0,0%	0,0%
90	0,2%	0,2%	0,4%	0,2%	0,2%	0,4%	0,0%	0,0%	0,0%	0,0%	0,0%	0,0%	0,0%	0,0%	0,0%	0,0%	0,0%	0,0%	0,0%	0,0%	0,0%	0,0%	0,0%	0,0%
95	0,0%	0,0%	0,0%	0,0%	0,0%	0,0%	0,0%	0,0%	0,0%	0,0%	0,0%	0,0%	0,0%	0,0%	0,0%	0,0%	0,0%	0,0%	0,0%	0,0%	0,0%	0,0%	0,0%	0,0%
100	0,0%	0,0%	0,0%	0,0%	0,0%	0,0%	0,0%	0,0%	0,0%	0,0%	0,0%	0,0%	0,0%	0,0%	0,0%	0,0%	0,0%	0,0%	0,0%	0,0%	0,0%	0,0%	0,0%	0,0%
105	0,0%	0,0%	0,0%	0,0%	0,0%	0,0%	0,0%	0,0%	0,0%	0,0%	0,0%	0,0%	0,0%	0,0%	0,0%	0,0%	0,0%	0,0%	0,0%	0,0%	0,0%	0,0%	0,0%	0,0%
110	0,0%	0,0%	0,0%	0,0%	0,0%	0,0%	0,0%	0,0%	0,0%	0,0%	0,0%	0,0%	0,0%	0,0%	0,0%	0,0%	0,0%	0,0%	0,0%	0,0%	0,0%	0,0%	0,0%	0,0%
115	0,0%	0,0%	0,0%	0,0%	0,0%	0,0%	0,0%	0,0%	0,0%	0,0%	0,0%	0,0%	0,0%	0,0%	0,0%	0,0%	0,0%	0,0%	0,0%	0,0%	0,0%	0,0%	0,0%	0,0%
	51,9%	48,1%	100,0%	39,5%	40,1%	79,5%	12,4%	8,1%	20,5%	0,9%	0,5%	1,4%	1,2%	1,5%	2,7%	7,1%	3,0%	10,1%	2,9%	2,9%	5,8%	0,1%	0,3%	0,4%

Cuatrocientas viviendas



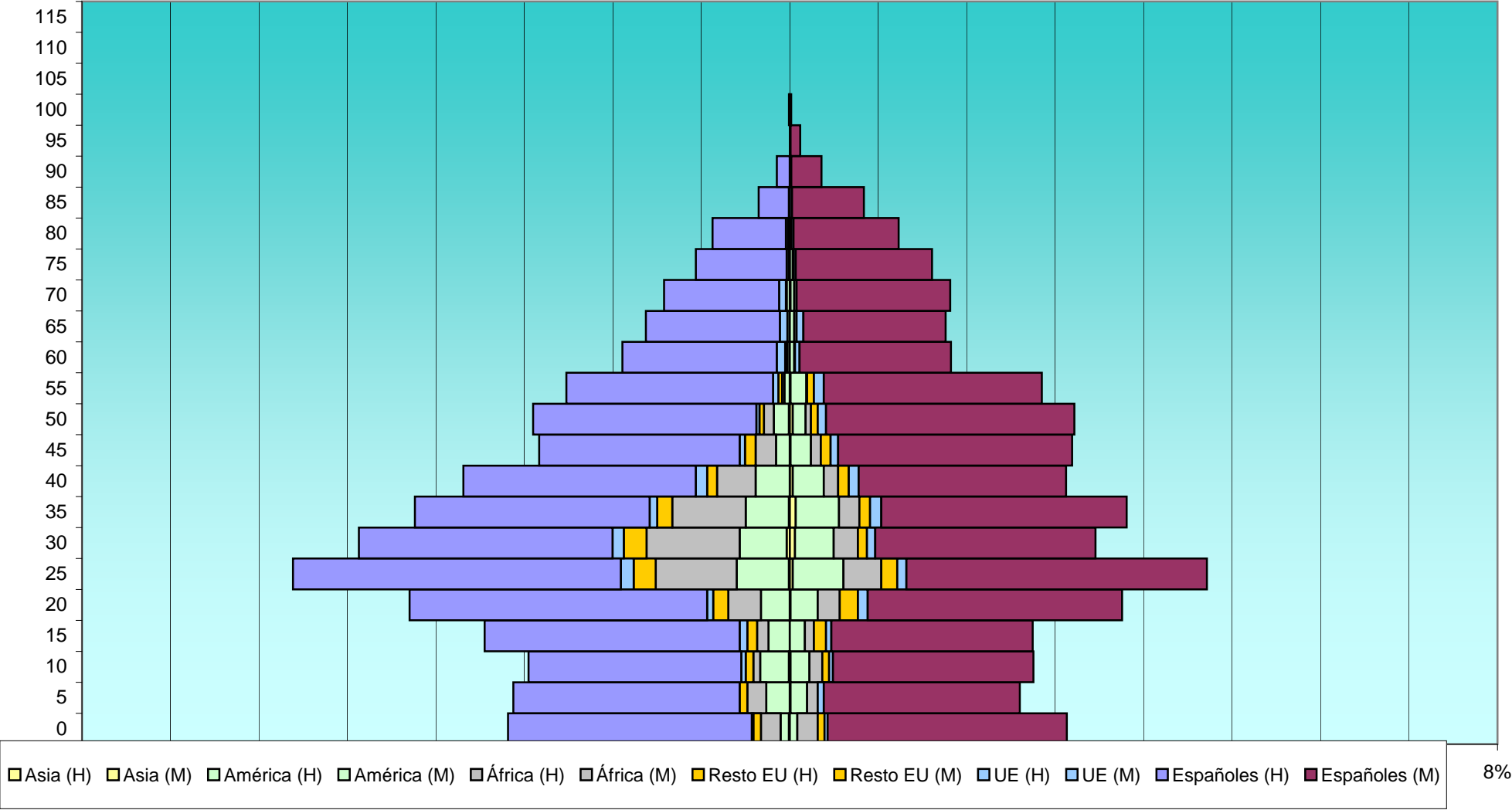
Asia (H) Asia (M) América (H) América (M) África (H) África (M) Resto EU (H) Resto EU (M) UE (H) UE (M) Españoles (H) Españoles (M)

8%

EDAD	Total			Españoles			Extranjeros			Comunitarios			Resto Europa			África			América			Asia		
	H	M	T	H	M	T	H	M	T	H	M	T	H	M	T	H	M	T	H	M	T	H	M	T
JUAN XXIII																								
0	371	367	738	322	316	638	49	51	100	2	4	6	10	9	19	26	27	53	11	10	21	1	0	1
5	366	303	669	299	259	558	67	44	111	0	8	8	10	0	10	25	14	39	31	22	53	0	1	1
10	345	322	667	281	265	546	64	57	121	6	5	11	10	9	19	9	17	26	38	25	63	1	1	2
15	403	321	724	337	266	603	66	55	121	10	7	17	13	16	29	15	12	27	28	20	48	0	0	0
20	503	438	941	393	336	729	110	102	212	8	13	21	20	24	44	43	29	72	38	36	74	0	1	1
25	659	548	1.207	433	397	830	226	151	377	17	12	29	29	21	50	107	50	157	69	67	136	1	4	5
30	572	401	973	335	291	626	237	110	347	15	11	26	30	12	42	123	32	155	62	51	113	4	7	11
35	502	438	940	310	324	634	192	114	306	10	15	25	20	14	34	97	27	124	57	57	114	1	8	9
40	435	361	796	307	274	581	128	87	215	15	13	28	13	14	27	51	19	70	45	41	86	0	4	4
45	332	372	704	265	309	574	67	63	130	7	10	17	14	13	27	27	13	40	18	27	45	0	1	1
50	342	373	715	295	328	623	47	45	92	4	11	15	6	9	15	13	7	20	20	17	37	1	4	5
55	296	332	628	273	288	561	23	44	67	7	13	20	5	9	14	3	1	4	7	21	28	0	1	1
60	221	213	434	204	200	404	17	13	30	11	6	17	1	0	1	2	1	3	3	6	9	0	0	0
65	190	206	396	177	188	365	13	18	31	10	9	19	0	0	0	0	3	3	3	6	9	0	0	0
70	167	211	378	152	203	355	15	8	23	9	0	9	0	0	0	1	3	4	4	5	9	0	1	1
75	124	188	312	120	180	300	4	8	12	3	3	6	0	0	0	1	1	2	0	4	4	0	0	0
80	102	144	246	97	139	236	5	5	10	3	3	6	0	0	0	1	1	2	1	1	2	0	0	0
85	41	98	139	40	95	135	1	3	4	1	3	4	0	0	0	0	0	0	0	0	0	0	0	0
90	17	42	59	17	40	57	0	2	2	0	2	2	0	0	0	0	0	0	0	0	0	0	0	0
95	0	14	14	0	13	13	0	1	1	0	1	1	0	0	0	0	0	0	0	0	0	0	0	0
100	1	2	3	0	2	2	1	0	1	1	0	1	0	0	0	0	0	0	0	0	0	0	0	0
105	0	0	0	0	0	0	0	0	0	0	0	0	0	0	0	0	0	0	0	0	0	0	0	0
110	0	0	0	0	0	0	0	0	0	0	0	0	0	0	0	0	0	0	0	0	0	0	0	0
115	0	0	0	0	0	0	0	0	0	0	0	0	0	0	0	0	0	0	0	0	0	0	0	0
	5.989	5.694	11.683	4.657	4.713	9.370	1.332	981	2.313	139	149	288	181	150	331	544	257	801	435	416	851	9	33	42

EDAD	Total			Españoles			Extranjeros			Comunitarios			Resto Europa			África			América			Asia		
	H	M	T	H	M	T	H	M	T	H	M	T	H	M	T	H	M	T	H	M	T	H	M	T
JUAN XXIII																								
0	3,2%	3,1%	6,3%	2,8%	2,7%	5,5%	0,4%	0,4%	0,9%	0,0%	0,0%	0,1%	0,1%	0,1%	0,2%	0,2%	0,2%	0,5%	0,1%	0,1%	0,2%	0,0%	0,0%	0,0%
5	3,1%	2,6%	5,7%	2,6%	2,2%	4,8%	0,6%	0,4%	1,0%	0,0%	0,1%	0,1%	0,1%	0,0%	0,1%	0,2%	0,1%	0,3%	0,3%	0,2%	0,5%	0,0%	0,0%	0,0%
10	3,0%	2,8%	5,7%	2,4%	2,3%	4,7%	0,5%	0,5%	1,0%	0,1%	0,0%	0,1%	0,1%	0,1%	0,2%	0,1%	0,1%	0,2%	0,3%	0,2%	0,5%	0,0%	0,0%	0,0%
15	3,4%	2,7%	6,2%	2,9%	2,3%	5,2%	0,6%	0,5%	1,0%	0,1%	0,1%	0,1%	0,1%	0,1%	0,2%	0,1%	0,1%	0,2%	0,2%	0,2%	0,4%	0,0%	0,0%	0,0%
20	4,3%	3,7%	8,1%	3,4%	2,9%	6,2%	0,9%	0,9%	1,8%	0,1%	0,1%	0,2%	0,2%	0,2%	0,4%	0,4%	0,2%	0,6%	0,3%	0,3%	0,6%	0,0%	0,0%	0,0%
25	5,6%	4,7%	10,3%	3,7%	3,4%	7,1%	1,9%	1,3%	3,2%	0,1%	0,1%	0,2%	0,2%	0,2%	0,4%	0,9%	0,4%	1,3%	0,6%	0,6%	1,2%	0,0%	0,0%	0,0%
30	4,9%	3,4%	8,3%	2,9%	2,5%	5,4%	2,0%	0,9%	3,0%	0,1%	0,1%	0,2%	0,3%	0,1%	0,4%	1,1%	0,3%	1,3%	0,5%	0,4%	1,0%	0,0%	0,1%	0,1%
35	4,3%	3,7%	8,0%	2,7%	2,8%	5,4%	1,6%	1,0%	2,6%	0,1%	0,1%	0,2%	0,2%	0,1%	0,3%	0,8%	0,2%	1,1%	0,5%	0,5%	1,0%	0,0%	0,1%	0,1%
40	3,7%	3,1%	6,8%	2,6%	2,3%	5,0%	1,1%	0,7%	1,8%	0,1%	0,1%	0,2%	0,1%	0,1%	0,2%	0,4%	0,2%	0,6%	0,4%	0,4%	0,7%	0,0%	0,0%	0,0%
45	2,8%	3,2%	6,0%	2,3%	2,6%	4,9%	0,6%	0,5%	1,1%	0,1%	0,1%	0,1%	0,1%	0,1%	0,2%	0,2%	0,1%	0,3%	0,2%	0,2%	0,4%	0,0%	0,0%	0,0%
50	2,9%	3,2%	6,1%	2,5%	2,8%	5,3%	0,4%	0,4%	0,8%	0,0%	0,1%	0,1%	0,1%	0,1%	0,1%	0,1%	0,1%	0,2%	0,2%	0,1%	0,3%	0,0%	0,0%	0,0%
55	2,5%	2,8%	5,4%	2,3%	2,5%	4,8%	0,2%	0,4%	0,6%	0,1%	0,1%	0,2%	0,0%	0,1%	0,1%	0,0%	0,0%	0,0%	0,1%	0,2%	0,2%	0,0%	0,0%	0,0%
60	1,9%	1,8%	3,7%	1,7%	1,7%	3,5%	0,1%	0,1%	0,3%	0,1%	0,1%	0,1%	0,0%	0,0%	0,0%	0,0%	0,0%	0,0%	0,0%	0,1%	0,1%	0,0%	0,0%	0,0%
65	1,6%	1,8%	3,4%	1,5%	1,6%	3,1%	0,1%	0,2%	0,3%	0,1%	0,1%	0,2%	0,0%	0,0%	0,0%	0,0%	0,0%	0,0%	0,0%	0,1%	0,1%	0,0%	0,0%	0,0%
70	1,4%	1,8%	3,2%	1,3%	1,7%	3,0%	0,1%	0,1%	0,2%	0,1%	0,0%	0,1%	0,0%	0,0%	0,0%	0,0%	0,0%	0,0%	0,0%	0,0%	0,1%	0,0%	0,0%	0,0%
75	1,1%	1,6%	2,7%	1,0%	1,5%	2,6%	0,0%	0,1%	0,1%	0,0%	0,0%	0,1%	0,0%	0,0%	0,0%	0,0%	0,0%	0,0%	0,0%	0,0%	0,0%	0,0%	0,0%	0,0%
80	0,9%	1,2%	2,1%	0,8%	1,2%	2,0%	0,0%	0,0%	0,1%	0,0%	0,0%	0,1%	0,0%	0,0%	0,0%	0,0%	0,0%	0,0%	0,0%	0,0%	0,0%	0,0%	0,0%	0,0%
85	0,4%	0,8%	1,2%	0,3%	0,8%	1,2%	0,0%	0,0%	0,0%	0,0%	0,0%	0,0%	0,0%	0,0%	0,0%	0,0%	0,0%	0,0%	0,0%	0,0%	0,0%	0,0%	0,0%	0,0%
90	0,1%	0,4%	0,5%	0,1%	0,3%	0,5%	0,0%	0,0%	0,0%	0,0%	0,0%	0,0%	0,0%	0,0%	0,0%	0,0%	0,0%	0,0%	0,0%	0,0%	0,0%	0,0%	0,0%	0,0%
95	0,0%	0,1%	0,1%	0,0%	0,1%	0,1%	0,0%	0,0%	0,0%	0,0%	0,0%	0,0%	0,0%	0,0%	0,0%	0,0%	0,0%	0,0%	0,0%	0,0%	0,0%	0,0%	0,0%	0,0%
100	0,0%	0,0%	0,0%	0,0%	0,0%	0,0%	0,0%	0,0%	0,0%	0,0%	0,0%	0,0%	0,0%	0,0%	0,0%	0,0%	0,0%	0,0%	0,0%	0,0%	0,0%	0,0%	0,0%	0,0%
105	0,0%	0,0%	0,0%	0,0%	0,0%	0,0%	0,0%	0,0%	0,0%	0,0%	0,0%	0,0%	0,0%	0,0%	0,0%	0,0%	0,0%	0,0%	0,0%	0,0%	0,0%	0,0%	0,0%	0,0%
110	0,0%	0,0%	0,0%	0,0%	0,0%	0,0%	0,0%	0,0%	0,0%	0,0%	0,0%	0,0%	0,0%	0,0%	0,0%	0,0%	0,0%	0,0%	0,0%	0,0%	0,0%	0,0%	0,0%	0,0%
115	0,0%	0,0%	0,0%	0,0%	0,0%	0,0%	0,0%	0,0%	0,0%	0,0%	0,0%	0,0%	0,0%	0,0%	0,0%	0,0%	0,0%	0,0%	0,0%	0,0%	0,0%	0,0%	0,0%	0,0%
	51,3%	48,7%	100,0%	39,9%	40,3%	80,2%	11,4%	8,4%	19,8%	1,2%	1,3%	2,5%	1,5%	1,3%	2,8%	4,7%	2,2%	6,9%	3,7%	3,6%	7,3%	0,1%	0,3%	0,4%

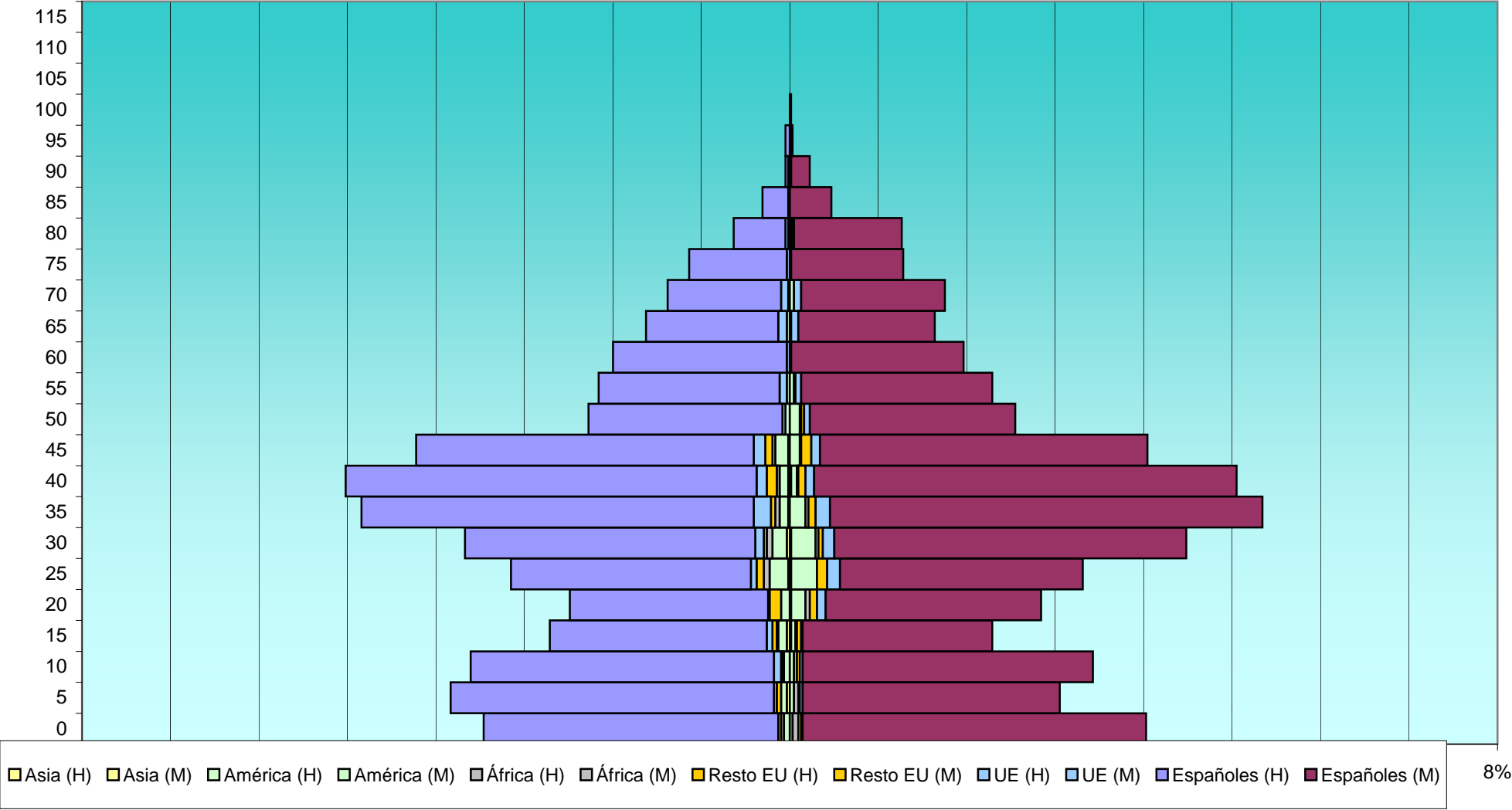
Juan XXIII



EDAD	Total			Españoles			Extranjeros			Comunitarios			Resto Europa			África			América			Asia		
	H	M	T	H	M	T	H	M	T	H	M	T	H	M	T	H	M	T	H	M	T	H	M	T
VISTAHERMOSA																								
0	213	248	461	205	239	444	8	9	17	0	1	1	2	2	4	2	4	6	4	2	6	0	0	0
5	234	190	424	225	179	404	9	11	20	2	2	4	3	1	4	0	3	3	4	3	7	2	0	2
10	222	211	433	211	202	413	11	9	20	5	2	7	1	2	3	1	2	3	4	3	7	0	0	0
15	166	142	308	151	132	283	15	10	25	4	1	5	3	3	6	1	1	2	6	3	9	2	1	3
20	154	174	328	138	150	288	16	24	40	1	6	7	8	5	13	0	3	3	6	10	16	0	1	1
25	194	204	398	167	169	336	27	35	62	4	9	13	5	7	12	4	0	4	13	18	31	1	1	2
30	225	277	502	202	245	447	23	32	55	6	8	14	2	3	5	4	2	6	10	17	27	2	1	3
35	297	330	627	273	301	574	24	29	53	12	10	22	3	5	8	3	2	5	6	11	17	1	0	1
40	309	311	620	286	294	580	23	17	40	7	6	13	7	5	12	2	1	3	6	4	10	1	1	2
45	259	250	509	235	228	463	24	22	46	8	6	14	5	7	12	2	1	3	9	7	16	1	0	1
50	140	157	297	135	143	278	5	14	19	2	4	6	0	2	2	0	1	1	3	7	10	0	0	0
55	133	141	274	126	133	259	7	8	15	5	4	9	0	1	1	0	0	0	2	3	5	0	0	0
60	123	121	244	121	120	241	2	1	3	2	0	2	0	0	0	0	0	0	0	1	1	0	0	0
65	100	101	201	92	95	187	8	6	14	6	5	11	0	0	0	0	1	1	2	0	2	0	0	0
70	84	109	193	79	100	179	5	9	14	5	5	10	0	0	0	0	0	0	0	3	3	1	0	1
75	70	79	149	68	78	146	2	1	3	2	1	3	0	0	0	0	0	0	0	0	0	0	0	0
80	39	78	117	36	75	111	3	3	6	2	1	3	0	1	1	1	0	1	0	1	1	0	0	0
85	19	29	48	18	29	47	1	0	1	1	0	1	0	0	0	0	0	0	0	0	0	0	0	0
90	3	14	17	2	13	15	1	1	2	1	1	2	0	0	0	0	0	0	0	0	0	0	0	0
95	3	2	5	3	1	4	0	1	1	0	1	1	0	0	0	0	0	0	0	0	0	0	0	0
100	0	1	1	0	1	1	0	0	0	0	0	0	0	0	0	0	0	0	0	0	0	0	0	0
105	0	0	0	0	0	0	0	0	0	0	0	0	0	0	0	0	0	0	0	0	0	0	0	0
110	0	0	0	0	0	0	0	0	0	0	0	0	0	0	0	0	0	0	0	0	0	0	0	0
115	0	0	0	0	0	0	0	0	0	0	0	0	0	0	0	0	0	0	0	0	0	0	0	0
	2.987	3.169	6.156	2.773	2.927	5.700	214	242	456	75	73	148	39	44	83	20	21	41	75	93	168	11	5	16

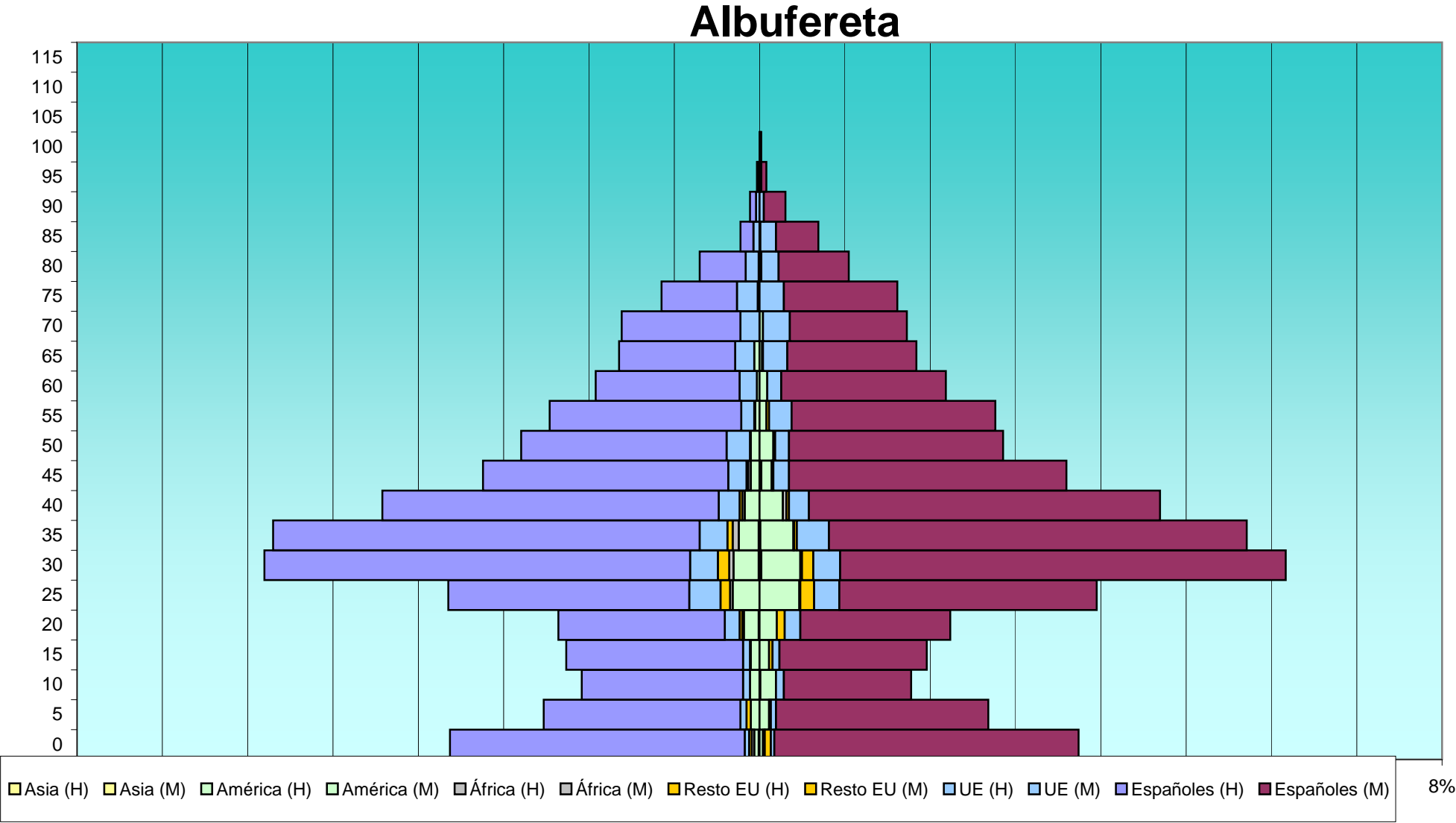
EDAD	Total			Españoles			Extranjeros			Comunitarios			Resto Europa			África			América			Asia		
	H	M	T	H	M	T	H	M	T	H	M	T	H	M	T	H	M	T	H	M	T	H	M	T
VISTAHERMOSA																								
0	3,5%	4,0%	7,5%	3,3%	3,9%	7,2%	0,1%	0,1%	0,3%	0,0%	0,0%	0,0%	0,0%	0,0%	0,1%	0,0%	0,1%	0,1%	0,1%	0,0%	0,1%	0,0%	0,0%	0,0%
5	3,8%	3,1%	6,9%	3,7%	2,9%	6,6%	0,1%	0,2%	0,3%	0,0%	0,0%	0,1%	0,0%	0,0%	0,1%	0,0%	0,0%	0,0%	0,1%	0,0%	0,1%	0,0%	0,0%	0,0%
10	3,6%	3,4%	7,0%	3,4%	3,3%	6,7%	0,2%	0,1%	0,3%	0,1%	0,0%	0,1%	0,0%	0,0%	0,0%	0,0%	0,0%	0,0%	0,1%	0,0%	0,1%	0,0%	0,0%	0,0%
15	2,7%	2,3%	5,0%	2,5%	2,1%	4,6%	0,2%	0,2%	0,4%	0,1%	0,0%	0,1%	0,0%	0,0%	0,1%	0,0%	0,0%	0,0%	0,1%	0,0%	0,1%	0,0%	0,0%	0,0%
20	2,5%	2,8%	5,3%	2,2%	2,4%	4,7%	0,3%	0,4%	0,6%	0,0%	0,1%	0,1%	0,1%	0,1%	0,2%	0,0%	0,0%	0,0%	0,1%	0,2%	0,3%	0,0%	0,0%	0,0%
25	3,2%	3,3%	6,5%	2,7%	2,7%	5,5%	0,4%	0,6%	1,0%	0,1%	0,1%	0,2%	0,1%	0,1%	0,2%	0,1%	0,0%	0,1%	0,2%	0,3%	0,5%	0,0%	0,0%	0,0%
30	3,7%	4,5%	8,2%	3,3%	4,0%	7,3%	0,4%	0,5%	0,9%	0,1%	0,1%	0,2%	0,0%	0,0%	0,1%	0,1%	0,0%	0,1%	0,2%	0,3%	0,4%	0,0%	0,0%	0,0%
35	4,8%	5,4%	10,2%	4,4%	4,9%	9,3%	0,4%	0,5%	0,9%	0,2%	0,2%	0,4%	0,0%	0,1%	0,1%	0,0%	0,0%	0,1%	0,1%	0,2%	0,3%	0,0%	0,0%	0,0%
40	5,0%	5,1%	10,1%	4,6%	4,8%	9,4%	0,4%	0,3%	0,6%	0,1%	0,1%	0,2%	0,1%	0,1%	0,2%	0,0%	0,0%	0,0%	0,1%	0,1%	0,2%	0,0%	0,0%	0,0%
45	4,2%	4,1%	8,3%	3,8%	3,7%	7,5%	0,4%	0,4%	0,7%	0,1%	0,1%	0,2%	0,1%	0,1%	0,2%	0,0%	0,0%	0,0%	0,1%	0,1%	0,3%	0,0%	0,0%	0,0%
50	2,3%	2,6%	4,8%	2,2%	2,3%	4,5%	0,1%	0,2%	0,3%	0,0%	0,1%	0,1%	0,0%	0,0%	0,0%	0,0%	0,0%	0,0%	0,0%	0,1%	0,2%	0,0%	0,0%	0,0%
55	2,2%	2,3%	4,5%	2,0%	2,2%	4,2%	0,1%	0,1%	0,2%	0,1%	0,1%	0,1%	0,0%	0,0%	0,0%	0,0%	0,0%	0,0%	0,0%	0,0%	0,1%	0,0%	0,0%	0,0%
60	2,0%	2,0%	4,0%	2,0%	1,9%	3,9%	0,0%	0,0%	0,0%	0,0%	0,0%	0,0%	0,0%	0,0%	0,0%	0,0%	0,0%	0,0%	0,0%	0,0%	0,0%	0,0%	0,0%	0,0%
65	1,6%	1,6%	3,3%	1,5%	1,5%	3,0%	0,1%	0,1%	0,2%	0,1%	0,1%	0,2%	0,0%	0,0%	0,0%	0,0%	0,0%	0,0%	0,0%	0,0%	0,0%	0,0%	0,0%	0,0%
70	1,4%	1,8%	3,1%	1,3%	1,6%	2,9%	0,1%	0,1%	0,2%	0,1%	0,1%	0,2%	0,0%	0,0%	0,0%	0,0%	0,0%	0,0%	0,0%	0,0%	0,0%	0,0%	0,0%	0,0%
75	1,1%	1,3%	2,4%	1,1%	1,3%	2,4%	0,0%	0,0%	0,0%	0,0%	0,0%	0,0%	0,0%	0,0%	0,0%	0,0%	0,0%	0,0%	0,0%	0,0%	0,0%	0,0%	0,0%	0,0%
80	0,6%	1,3%	1,9%	0,6%	1,2%	1,8%	0,0%	0,0%	0,1%	0,0%	0,0%	0,0%	0,0%	0,0%	0,0%	0,0%	0,0%	0,0%	0,0%	0,0%	0,0%	0,0%	0,0%	0,0%
85	0,3%	0,5%	0,8%	0,3%	0,5%	0,8%	0,0%	0,0%	0,0%	0,0%	0,0%	0,0%	0,0%	0,0%	0,0%	0,0%	0,0%	0,0%	0,0%	0,0%	0,0%	0,0%	0,0%	0,0%
90	0,0%	0,2%	0,3%	0,0%	0,2%	0,2%	0,0%	0,0%	0,0%	0,0%	0,0%	0,0%	0,0%	0,0%	0,0%	0,0%	0,0%	0,0%	0,0%	0,0%	0,0%	0,0%	0,0%	0,0%
95	0,0%	0,0%	0,1%	0,0%	0,0%	0,1%	0,0%	0,0%	0,0%	0,0%	0,0%	0,0%	0,0%	0,0%	0,0%	0,0%	0,0%	0,0%	0,0%	0,0%	0,0%	0,0%	0,0%	0,0%
100	0,0%	0,0%	0,0%	0,0%	0,0%	0,0%	0,0%	0,0%	0,0%	0,0%	0,0%	0,0%	0,0%	0,0%	0,0%	0,0%	0,0%	0,0%	0,0%	0,0%	0,0%	0,0%	0,0%	0,0%
105	0,0%	0,0%	0,0%	0,0%	0,0%	0,0%	0,0%	0,0%	0,0%	0,0%	0,0%	0,0%	0,0%	0,0%	0,0%	0,0%	0,0%	0,0%	0,0%	0,0%	0,0%	0,0%	0,0%	0,0%
110	0,0%	0,0%	0,0%	0,0%	0,0%	0,0%	0,0%	0,0%	0,0%	0,0%	0,0%	0,0%	0,0%	0,0%	0,0%	0,0%	0,0%	0,0%	0,0%	0,0%	0,0%	0,0%	0,0%	0,0%
115	0,0%	0,0%	0,0%	0,0%	0,0%	0,0%	0,0%	0,0%	0,0%	0,0%	0,0%	0,0%	0,0%	0,0%	0,0%	0,0%	0,0%	0,0%	0,0%	0,0%	0,0%	0,0%	0,0%	0,0%
	48,5%	51,5%	100,0%	45,0%	47,5%	92,6%	3,5%	3,9%	7,4%	1,2%	1,2%	2,4%	0,6%	0,7%	1,3%	0,3%	0,3%	0,7%	1,2%	1,5%	2,7%	0,2%	0,1%	0,3%

Vistahermosa



EDAD	Total			Españoles			Extranjeros			Comunitarios			Resto Europa			África			América			Asia		
	H	M	T	H	M	T	H	M	T	H	M	T	H	M	T	H	M	T	H	M	T	H	M	T
ALBUFERETA																								
0	356	369	725	340	351	691	16	18	34	5	4	9	3	7	10	3	2	5	5	4	9	1	0	1
5	249	264	513	227	245	472	22	19	41	7	6	13	5	1	6	0	1	1	10	11	21	0	0	0
10	206	174	380	186	147	333	20	27	47	8	9	17	0	0	0	0	0	0	11	18	29	0	1	1
15	223	193	416	204	170	374	19	23	42	8	8	16	1	4	5	0	0	0	10	11	21	0	0	0
20	231	221	452	192	173	365	39	48	87	17	18	35	3	9	12	2	0	2	17	20	37	1	0	1
25	359	389	748	278	297	575	81	92	173	36	29	65	11	16	27	3	1	4	31	46	77	0	0	0
30	572	606	1.178	491	514	1.005	81	92	173	32	31	63	13	13	26	5	2	7	29	45	74	1	2	3
35	561	562	1.123	492	482	974	69	80	149	32	37	69	6	3	9	7	1	8	23	38	61	1	1	2
40	435	462	897	388	405	793	47	57	104	24	23	47	3	3	6	3	4	7	17	27	44	0	0	0
45	321	352	673	283	320	603	38	32	70	21	18	39	2	2	4	3	0	3	10	12	22	0	2	2
50	275	281	556	237	247	484	38	34	72	27	16	43	1	2	3	0	0	0	10	16	26	0	0	0
55	242	272	514	221	235	456	21	37	58	15	26	41	1	3	4	0	0	0	5	8	13	0	0	0
60	189	215	404	166	190	356	23	25	48	20	16	36	0	0	0	0	0	0	3	9	12	0	0	0
65	162	181	343	134	149	283	28	32	60	22	28	50	0	0	0	0	1	1	6	3	9	0	0	0
70	159	170	329	137	135	272	22	35	57	22	31	53	0	0	0	0	0	0	0	4	4	0	0	0
75	113	159	272	87	131	218	26	28	54	24	28	52	0	0	0	1	0	1	1	0	1	0	0	0
80	69	103	172	53	81	134	16	22	38	15	20	35	0	0	0	0	0	0	1	2	3	0	0	0
85	22	68	90	15	49	64	7	19	26	7	18	25	0	0	0	0	0	0	0	1	1	0	0	0
90	11	30	41	7	25	32	4	5	9	4	5	9	0	0	0	0	0	0	0	0	0	0	0	0
95	3	8	11	1	6	7	2	2	4	2	2	4	0	0	0	0	0	0	0	0	0	0	0	0
100	0	2	2	0	1	1	0	1	1	0	1	1	0	0	0	0	0	0	0	0	0	0	0	0
105	0	0	0	0	0	0	0	0	0	0	0	0	0	0	0	0	0	0	0	0	0	0	0	0
110	0	0	0	0	0	0	0	0	0	0	0	0	0	0	0	0	0	0	0	0	0	0	0	0
115	0	0	0	0	0	0	0	0	0	0	0	0	0	0	0	0	0	0	0	0	0	0	0	0
	4.758	5.081	9.839	4.139	4.353	8.492	619	728	1.347	348	374	722	49	63	112	27	12	39	189	275	464	4	6	10

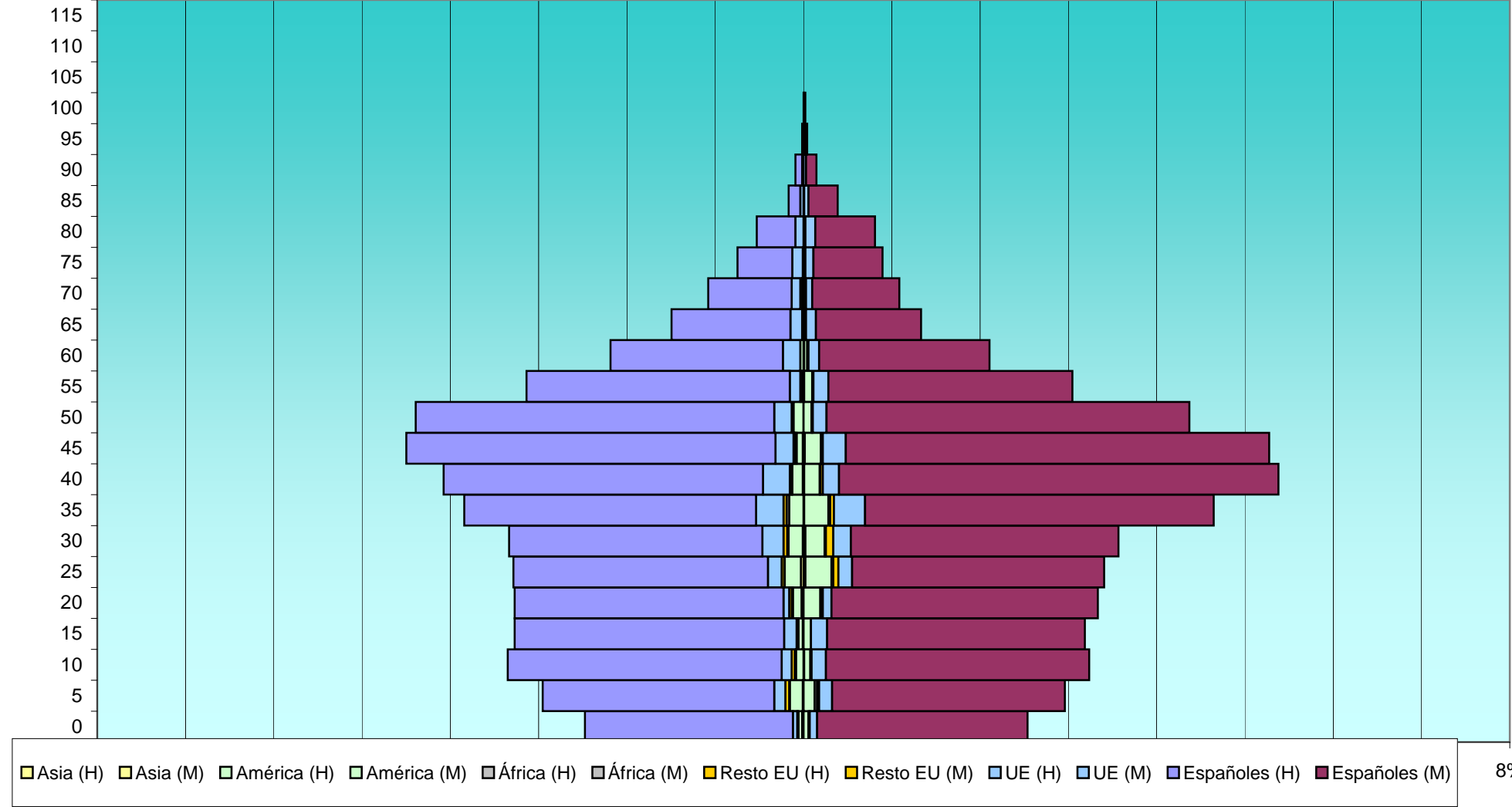
EDAD	Total			Españoles			Extranjeros			Comunitarios			Resto Europa			África			América			Asia		
	H	M	T	H	M	T	H	M	T	H	M	T	H	M	T	H	M	T	H	M	T	H	M	T
ALBUFERETA																								
0	3,6%	3,8%	7,4%	3,5%	3,6%	7,0%	0,2%	0,2%	0,3%	0,1%	0,0%	0,1%	0,0%	0,1%	0,1%	0,0%	0,0%	0,1%	0,1%	0,0%	0,1%	0,0%	0,0%	0,0%
5	2,5%	2,7%	5,2%	2,3%	2,5%	4,8%	0,2%	0,2%	0,4%	0,1%	0,1%	0,1%	0,1%	0,0%	0,1%	0,0%	0,0%	0,0%	0,1%	0,1%	0,2%	0,0%	0,0%	0,0%
10	2,1%	1,8%	3,9%	1,9%	1,5%	3,4%	0,2%	0,3%	0,5%	0,1%	0,1%	0,2%	0,0%	0,0%	0,0%	0,0%	0,0%	0,0%	0,1%	0,2%	0,3%	0,0%	0,0%	0,0%
15	2,3%	2,0%	4,2%	2,1%	1,7%	3,8%	0,2%	0,2%	0,4%	0,1%	0,1%	0,2%	0,0%	0,0%	0,1%	0,0%	0,0%	0,0%	0,1%	0,1%	0,2%	0,0%	0,0%	0,0%
20	2,3%	2,2%	4,6%	2,0%	1,8%	3,7%	0,4%	0,5%	0,9%	0,2%	0,2%	0,4%	0,0%	0,1%	0,1%	0,0%	0,0%	0,0%	0,2%	0,2%	0,4%	0,0%	0,0%	0,0%
25	3,6%	4,0%	7,6%	2,8%	3,0%	5,8%	0,8%	0,9%	1,8%	0,4%	0,3%	0,7%	0,1%	0,2%	0,3%	0,0%	0,0%	0,0%	0,3%	0,5%	0,8%	0,0%	0,0%	0,0%
30	5,8%	6,2%	12,0%	5,0%	5,2%	10,2%	0,8%	0,9%	1,8%	0,3%	0,3%	0,6%	0,1%	0,1%	0,3%	0,1%	0,0%	0,1%	0,3%	0,5%	0,8%	0,0%	0,0%	0,0%
35	5,7%	5,7%	11,4%	5,0%	4,9%	9,9%	0,7%	0,8%	1,5%	0,3%	0,4%	0,7%	0,1%	0,0%	0,1%	0,1%	0,0%	0,1%	0,2%	0,4%	0,6%	0,0%	0,0%	0,0%
40	4,4%	4,7%	9,1%	3,9%	4,1%	8,1%	0,5%	0,6%	1,1%	0,2%	0,2%	0,5%	0,0%	0,0%	0,1%	0,0%	0,0%	0,1%	0,2%	0,3%	0,4%	0,0%	0,0%	0,0%
45	3,3%	3,6%	6,8%	2,9%	3,3%	6,1%	0,4%	0,3%	0,7%	0,2%	0,2%	0,4%	0,0%	0,0%	0,0%	0,0%	0,0%	0,0%	0,1%	0,1%	0,2%	0,0%	0,0%	0,0%
50	2,8%	2,9%	5,7%	2,4%	2,5%	4,9%	0,4%	0,3%	0,7%	0,3%	0,2%	0,4%	0,0%	0,0%	0,0%	0,0%	0,0%	0,0%	0,1%	0,2%	0,3%	0,0%	0,0%	0,0%
55	2,5%	2,8%	5,2%	2,2%	2,4%	4,6%	0,2%	0,4%	0,6%	0,2%	0,3%	0,4%	0,0%	0,0%	0,0%	0,0%	0,0%	0,0%	0,1%	0,1%	0,1%	0,0%	0,0%	0,0%
60	1,9%	2,2%	4,1%	1,7%	1,9%	3,6%	0,2%	0,3%	0,5%	0,2%	0,2%	0,4%	0,0%	0,0%	0,0%	0,0%	0,0%	0,0%	0,0%	0,1%	0,1%	0,0%	0,0%	0,0%
65	1,6%	1,8%	3,5%	1,4%	1,5%	2,9%	0,3%	0,3%	0,6%	0,2%	0,3%	0,5%	0,0%	0,0%	0,0%	0,0%	0,0%	0,0%	0,1%	0,0%	0,1%	0,0%	0,0%	0,0%
70	1,6%	1,7%	3,3%	1,4%	1,4%	2,8%	0,2%	0,4%	0,6%	0,2%	0,3%	0,5%	0,0%	0,0%	0,0%	0,0%	0,0%	0,0%	0,0%	0,0%	0,0%	0,0%	0,0%	0,0%
75	1,1%	1,6%	2,8%	0,9%	1,3%	2,2%	0,3%	0,3%	0,5%	0,2%	0,3%	0,5%	0,0%	0,0%	0,0%	0,0%	0,0%	0,0%	0,0%	0,0%	0,0%	0,0%	0,0%	0,0%
80	0,7%	1,0%	1,7%	0,5%	0,8%	1,4%	0,2%	0,2%	0,4%	0,2%	0,2%	0,4%	0,0%	0,0%	0,0%	0,0%	0,0%	0,0%	0,0%	0,0%	0,0%	0,0%	0,0%	0,0%
85	0,2%	0,7%	0,9%	0,2%	0,5%	0,7%	0,1%	0,2%	0,3%	0,1%	0,2%	0,3%	0,0%	0,0%	0,0%	0,0%	0,0%	0,0%	0,0%	0,0%	0,0%	0,0%	0,0%	0,0%
90	0,1%	0,3%	0,4%	0,1%	0,3%	0,3%	0,0%	0,1%	0,1%	0,0%	0,1%	0,1%	0,0%	0,0%	0,0%	0,0%	0,0%	0,0%	0,0%	0,0%	0,0%	0,0%	0,0%	0,0%
95	0,0%	0,1%	0,1%	0,0%	0,1%	0,1%	0,0%	0,0%	0,0%	0,0%	0,0%	0,0%	0,0%	0,0%	0,0%	0,0%	0,0%	0,0%	0,0%	0,0%	0,0%	0,0%	0,0%	0,0%
100	0,0%	0,0%	0,0%	0,0%	0,0%	0,0%	0,0%	0,0%	0,0%	0,0%	0,0%	0,0%	0,0%	0,0%	0,0%	0,0%	0,0%	0,0%	0,0%	0,0%	0,0%	0,0%	0,0%	0,0%
105	0,0%	0,0%	0,0%	0,0%	0,0%	0,0%	0,0%	0,0%	0,0%	0,0%	0,0%	0,0%	0,0%	0,0%	0,0%	0,0%	0,0%	0,0%	0,0%	0,0%	0,0%	0,0%	0,0%	0,0%
110	0,0%	0,0%	0,0%	0,0%	0,0%	0,0%	0,0%	0,0%	0,0%	0,0%	0,0%	0,0%	0,0%	0,0%	0,0%	0,0%	0,0%	0,0%	0,0%	0,0%	0,0%	0,0%	0,0%	0,0%
115	0,0%	0,0%	0,0%	0,0%	0,0%	0,0%	0,0%	0,0%	0,0%	0,0%	0,0%	0,0%	0,0%	0,0%	0,0%	0,0%	0,0%	0,0%	0,0%	0,0%	0,0%	0,0%	0,0%	0,0%
	48,4%	51,6%	100,0%	42,1%	44,2%	86,3%	6,3%	7,4%	13,7%	3,5%	3,8%	7,3%	0,5%	0,6%	1,1%	0,3%	0,1%	0,4%	1,9%	2,8%	4,7%	0,0%	0,1%	0,1%



EDAD	Total			Españoles			Extranjeros			Comunitarios			Resto Europa			África			América			Asia		
	H	M	T	H	M	T	H	M	T	H	M	T	H	M	T	H	M	T	H	M	T	H	M	T
CABO DE LAS HUERTAS																								
0	349	362	711	334	338	672	15	24	39	7	12	19	1	2	3	1	0	1	6	8	14	2	0	2
5	418	421	839	372	374	746	46	47	93	18	21	39	6	3	9	1	4	5	21	18	39	1	0	1
10	476	458	934	440	423	863	36	35	71	16	23	39	5	2	7	2	0	2	12	10	22	0	1	1
15	463	453	916	433	414	847	30	39	69	20	26	46	2	0	2	1	0	1	7	12	19	1	0	1
20	461	476	937	432	428	860	29	48	77	9	14	23	4	3	7	2	1	3	14	27	41	3	0	3
25	465	484	949	409	405	814	56	79	135	22	22	44	4	8	12	1	3	4	26	42	68	4	3	7
30	475	504	979	407	430	837	68	74	142	34	28	62	6	12	18	2	2	4	23	31	54	1	3	4
35	546	658	1.204	469	560	1.029	77	98	175	44	50	94	5	6	11	4	3	7	23	39	62	0	1	1
40	578	763	1.341	513	706	1.219	65	57	122	43	26	69	3	4	7	1	1	2	17	25	42	1	1	2
45	639	747	1.386	593	680	1.273	46	67	113	29	37	66	2	2	4	3	1	4	10	26	36	1	2	3
50	623	620	1.243	576	583	1.159	47	37	84	28	22	50	1	1	2	2	1	3	16	13	29	0	0	0
55	445	432	877	423	392	815	22	40	62	17	24	41	0	0	0	1	2	3	3	13	16	1	1	2
60	311	298	609	277	274	551	34	24	58	28	17	45	0	1	1	0	1	1	5	5	10	0	1	1
65	212	189	401	191	169	360	21	20	41	19	16	35	1	1	2	1	0	1	0	3	3	0	0	0
70	153	154	307	134	140	274	19	14	33	14	10	24	0	0	0	1	3	4	3	0	3	1	1	2
75	106	127	233	88	111	199	18	16	34	17	13	30	0	1	1	1	0	1	0	2	2	0	0	0
80	75	115	190	62	96	158	13	19	32	13	16	29	0	1	1	0	0	0	0	2	2	0	0	0
85	24	55	79	19	47	66	5	8	13	5	7	12	0	0	0	0	0	0	0	1	1	0	0	0
90	13	21	34	11	17	28	2	4	6	2	4	6	0	0	0	0	0	0	0	0	0	0	0	0
95	2	6	8	1	2	3	1	4	5	1	3	4	0	0	0	0	0	0	0	1	1	0	0	0
100	0	3	3	0	2	2	0	1	1	0	1	1	0	0	0	0	0	0	0	0	0	0	0	0
105	0	0	0	0	0	0	0	0	0	0	0	0	0	0	0	0	0	0	0	0	0	0	0	0
110	0	0	0	0	0	0	0	0	0	0	0	0	0	0	0	0	0	0	0	0	0	0	0	0
115	0	0	0	0	0	0	0	0	0	0	0	0	0	0	0	0	0	0	0	0	0	0	0	0
	6.834	7.346	14.180	6.184	6.591	12.775	650	755	1.405	386	392	778	40	47	87	24	22	46	186	278	464	16	14	30

EDAD	Total			Españoles			Extranjeros			Comunitarios			Resto Europa			África			América			Asia		
	H	M	T	H	M	T	H	M	T	H	M	T	H	M	T	H	M	T	H	M	T	H	M	T
CABO DE LAS HUERTAS																								
0	2,5%	2,6%	5,0%	2,4%	2,4%	4,7%	0,1%	0,2%	0,3%	0,0%	0,1%	0,1%	0,0%	0,0%	0,0%	0,0%	0,0%	0,0%	0,0%	0,1%	0,1%	0,0%	0,0%	0,0%
5	2,9%	3,0%	5,9%	2,6%	2,6%	5,3%	0,3%	0,3%	0,7%	0,1%	0,1%	0,3%	0,0%	0,0%	0,1%	0,0%	0,0%	0,0%	0,1%	0,1%	0,3%	0,0%	0,0%	0,0%
10	3,4%	3,2%	6,6%	3,1%	3,0%	6,1%	0,3%	0,2%	0,5%	0,1%	0,2%	0,3%	0,0%	0,0%	0,0%	0,0%	0,0%	0,0%	0,1%	0,1%	0,2%	0,0%	0,0%	0,0%
15	3,3%	3,2%	6,5%	3,1%	2,9%	6,0%	0,2%	0,3%	0,5%	0,1%	0,2%	0,3%	0,0%	0,0%	0,0%	0,0%	0,0%	0,0%	0,0%	0,1%	0,1%	0,0%	0,0%	0,0%
20	3,3%	3,4%	6,6%	3,0%	3,0%	6,1%	0,2%	0,3%	0,5%	0,1%	0,1%	0,2%	0,0%	0,0%	0,0%	0,0%	0,0%	0,0%	0,1%	0,2%	0,3%	0,0%	0,0%	0,0%
25	3,3%	3,4%	6,7%	2,9%	2,9%	5,7%	0,4%	0,6%	1,0%	0,2%	0,2%	0,3%	0,0%	0,1%	0,1%	0,0%	0,0%	0,0%	0,2%	0,3%	0,5%	0,0%	0,0%	0,0%
30	3,3%	3,6%	6,9%	2,9%	3,0%	5,9%	0,5%	0,5%	1,0%	0,2%	0,2%	0,4%	0,0%	0,1%	0,1%	0,0%	0,0%	0,0%	0,2%	0,2%	0,4%	0,0%	0,0%	0,0%
35	3,9%	4,6%	8,5%	3,3%	3,9%	7,3%	0,5%	0,7%	1,2%	0,3%	0,4%	0,7%	0,0%	0,0%	0,1%	0,0%	0,0%	0,0%	0,2%	0,3%	0,4%	0,0%	0,0%	0,0%
40	4,1%	5,4%	9,5%	3,6%	5,0%	8,6%	0,5%	0,4%	0,9%	0,3%	0,2%	0,5%	0,0%	0,0%	0,0%	0,0%	0,0%	0,0%	0,1%	0,2%	0,3%	0,0%	0,0%	0,0%
45	4,5%	5,3%	9,8%	4,2%	4,8%	9,0%	0,3%	0,5%	0,8%	0,2%	0,3%	0,5%	0,0%	0,0%	0,0%	0,0%	0,0%	0,0%	0,1%	0,2%	0,3%	0,0%	0,0%	0,0%
50	4,4%	4,4%	8,8%	4,1%	4,1%	8,2%	0,3%	0,3%	0,6%	0,2%	0,2%	0,4%	0,0%	0,0%	0,0%	0,0%	0,0%	0,0%	0,1%	0,1%	0,2%	0,0%	0,0%	0,0%
55	3,1%	3,0%	6,2%	3,0%	2,8%	5,7%	0,2%	0,3%	0,4%	0,1%	0,2%	0,3%	0,0%	0,0%	0,0%	0,0%	0,0%	0,0%	0,0%	0,1%	0,1%	0,0%	0,0%	0,0%
60	2,2%	2,1%	4,3%	2,0%	1,9%	3,9%	0,2%	0,2%	0,4%	0,2%	0,1%	0,3%	0,0%	0,0%	0,0%	0,0%	0,0%	0,0%	0,0%	0,0%	0,1%	0,0%	0,0%	0,0%
65	1,5%	1,3%	2,8%	1,3%	1,2%	2,5%	0,1%	0,1%	0,3%	0,1%	0,1%	0,2%	0,0%	0,0%	0,0%	0,0%	0,0%	0,0%	0,0%	0,0%	0,0%	0,0%	0,0%	0,0%
70	1,1%	1,1%	2,2%	0,9%	1,0%	1,9%	0,1%	0,1%	0,2%	0,1%	0,1%	0,2%	0,0%	0,0%	0,0%	0,0%	0,0%	0,0%	0,0%	0,0%	0,0%	0,0%	0,0%	0,0%
75	0,7%	0,9%	1,6%	0,6%	0,8%	1,4%	0,1%	0,1%	0,2%	0,1%	0,1%	0,2%	0,0%	0,0%	0,0%	0,0%	0,0%	0,0%	0,0%	0,0%	0,0%	0,0%	0,0%	0,0%
80	0,5%	0,8%	1,3%	0,4%	0,7%	1,1%	0,1%	0,1%	0,2%	0,1%	0,1%	0,2%	0,0%	0,0%	0,0%	0,0%	0,0%	0,0%	0,0%	0,0%	0,0%	0,0%	0,0%	0,0%
85	0,2%	0,4%	0,6%	0,1%	0,3%	0,5%	0,0%	0,1%	0,1%	0,0%	0,0%	0,1%	0,0%	0,0%	0,0%	0,0%	0,0%	0,0%	0,0%	0,0%	0,0%	0,0%	0,0%	0,0%
90	0,1%	0,1%	0,2%	0,1%	0,1%	0,2%	0,0%	0,0%	0,0%	0,0%	0,0%	0,0%	0,0%	0,0%	0,0%	0,0%	0,0%	0,0%	0,0%	0,0%	0,0%	0,0%	0,0%	0,0%
95	0,0%	0,0%	0,1%	0,0%	0,0%	0,0%	0,0%	0,0%	0,0%	0,0%	0,0%	0,0%	0,0%	0,0%	0,0%	0,0%	0,0%	0,0%	0,0%	0,0%	0,0%	0,0%	0,0%	0,0%
100	0,0%	0,0%	0,0%	0,0%	0,0%	0,0%	0,0%	0,0%	0,0%	0,0%	0,0%	0,0%	0,0%	0,0%	0,0%	0,0%	0,0%	0,0%	0,0%	0,0%	0,0%	0,0%	0,0%	0,0%
105	0,0%	0,0%	0,0%	0,0%	0,0%	0,0%	0,0%	0,0%	0,0%	0,0%	0,0%	0,0%	0,0%	0,0%	0,0%	0,0%	0,0%	0,0%	0,0%	0,0%	0,0%	0,0%	0,0%	0,0%
110	0,0%	0,0%	0,0%	0,0%	0,0%	0,0%	0,0%	0,0%	0,0%	0,0%	0,0%	0,0%	0,0%	0,0%	0,0%	0,0%	0,0%	0,0%	0,0%	0,0%	0,0%	0,0%	0,0%	0,0%
115	0,0%	0,0%	0,0%	0,0%	0,0%	0,0%	0,0%	0,0%	0,0%	0,0%	0,0%	0,0%	0,0%	0,0%	0,0%	0,0%	0,0%	0,0%	0,0%	0,0%	0,0%	0,0%	0,0%	0,0%
	48,2%	51,8%	100,0%	43,6%	46,5%	90,1%	4,6%	5,3%	9,9%	2,7%	2,8%	5,5%	0,3%	0,3%	0,6%	0,2%	0,2%	0,3%	1,3%	2,0%	3,3%	0,1%	0,1%	0,2%

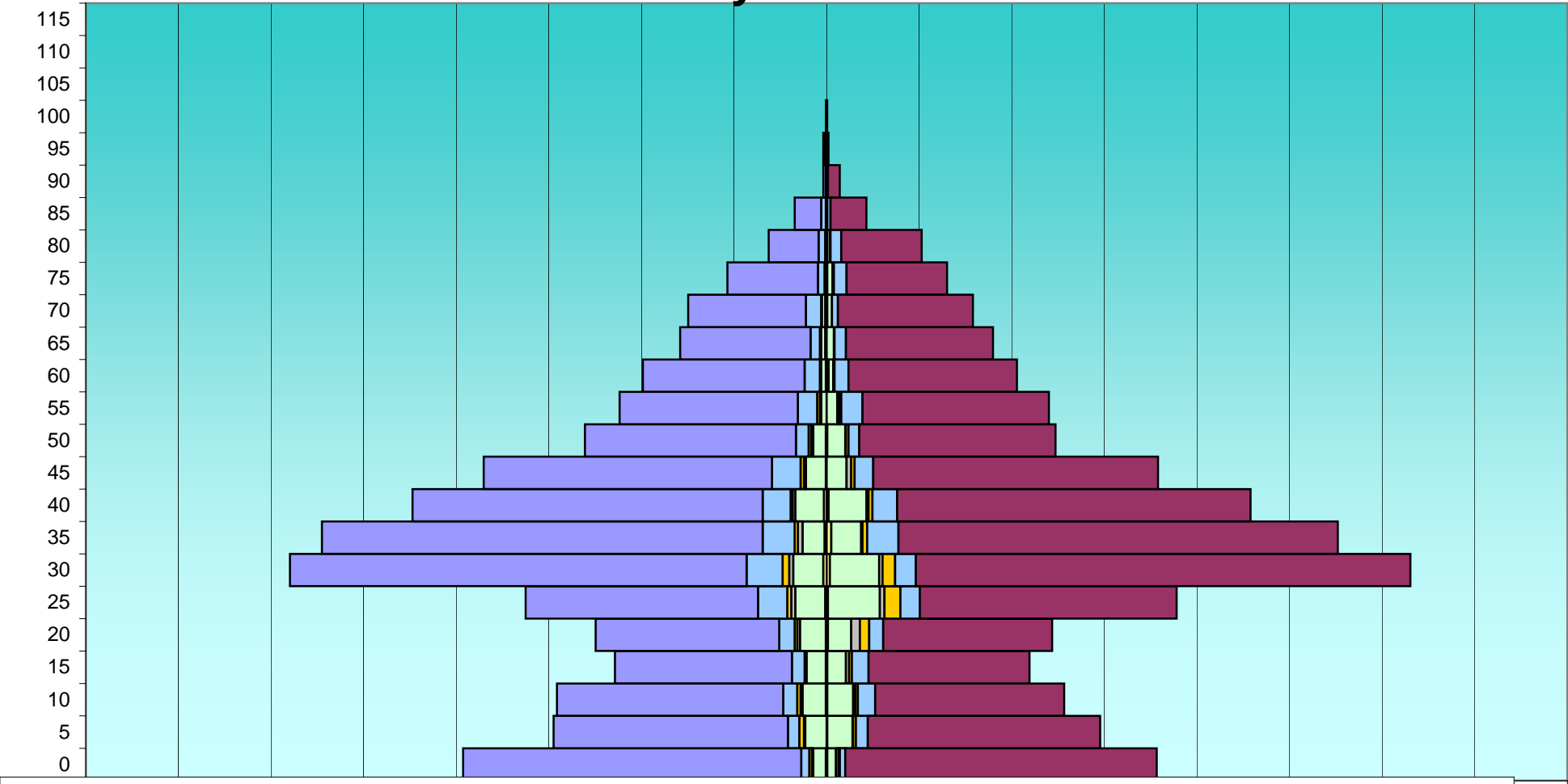
Cabo de las Huertas



EDAD	Total			Españoles			Extranjeros			Comunitarios			Resto Europa			África			América			Asia		
	H	M	T	H	M	T	H	M	T	H	M	T	H	M	T	H	M	T	H	M	T	H	M	T
PLAYA DE SAN JUAN																								
0	546	496	1.042	508	468	976	38	28	66	12	8	20	4	2	6	2	4	6	19	13	32	1	1	2
5	411	410	821	352	349	701	59	61	120	17	18	35	7	4	11	2	1	3	32	38	70	0	1	1
10	405	357	762	340	284	624	65	73	138	21	26	47	5	4	9	3	3	6	35	39	74	1	1	2
15	318	305	623	266	242	508	52	63	115	19	25	44	1	4	5	2	5	7	29	28	57	1	1	2
20	348	338	686	276	254	530	72	84	156	23	21	44	4	14	18	4	13	17	39	35	74	1	2	3
25	452	526	978	349	386	735	103	140	243	44	29	73	6	24	30	6	7	13	45	78	123	2	2	4
30	806	877	1.683	686	743	1.429	120	134	254	54	31	85	10	19	29	6	5	11	45	74	119	5	5	10
35	762	764	1.526	662	660	1.322	100	104	204	48	47	95	5	7	12	7	2	9	33	45	78	3	7	10
40	621	638	1.259	526	531	1.057	95	107	202	42	37	79	3	6	9	4	3	7	43	57	100	4	3	7
45	514	499	1.013	433	428	861	81	71	152	43	28	71	5	5	10	3	7	10	30	30	60	1	0	1
50	363	344	707	317	295	612	46	49	95	19	16	35	4	4	8	3	1	4	19	27	46	1	1	2
55	311	334	645	268	280	548	43	54	97	29	32	61	4	3	7	2	3	5	8	16	24	0	0	0
60	278	284	562	243	253	496	35	31	66	23	21	44	0	1	1	2	1	3	7	7	14	1	3	4
65	218	252	470	196	221	417	22	31	53	14	17	31	1	1	2	1	0	1	6	11	17	2	0	2
70	207	221	428	177	203	380	30	18	48	23	9	32	1	0	1	0	0	0	5	7	12	2	1	3
75	149	181	330	136	151	287	13	30	43	10	19	29	0	0	0	0	2	2	2	8	10	1	1	2
80	87	143	230	75	121	196	12	22	34	10	16	26	0	0	0	0	1	1	1	4	5	1	1	2
85	47	61	108	40	54	94	7	7	14	7	5	12	0	0	0	0	0	0	0	1	1	1	0	1
90	6	19	25	4	18	22	2	1	3	1	1	2	0	0	0	0	0	0	0	0	0	0	1	1
95	5	3	8	2	3	5	3	0	3	3	0	3	0	0	0	0	0	0	0	0	0	0	0	0
100	1	1	2	0	1	1	1	0	1	1	0	1	0	0	0	0	0	0	0	0	0	0	0	0
105	0	0	0	0	0	0	0	0	0	0	0	0	0	0	0	0	0	0	0	0	0	0	0	0
110	0	0	0	0	0	0	0	0	0	0	0	0	0	0	0	0	0	0	0	0	0	0	0	0
115	0	0	0	0	0	0	0	0	0	0	0	0	0	0	0	0	0	0	0	0	0	0	0	0
	6.855	7.053	13.908	5.856	5.945	11.801	999	1.108	2.107	463	406	869	60	98	158	47	58	105	398	518	916	28	31	59

EDAD	Total			Españoles			Extranjeros			Comunitarios			Resto Europa			África			América			Asia		
	H	M	T	H	M	T	H	M	T	H	M	T	H	M	T	H	M	T	H	M	T	H	M	T
PLAYA DE SAN JUAN																								
0	3,9%	3,6%	7,5%	3,7%	3,4%	7,0%	0,3%	0,2%	0,5%	0,1%	0,1%	0,1%	0,0%	0,0%	0,0%	0,0%	0,0%	0,0%	0,1%	0,1%	0,2%	0,0%	0,0%	0,0%
5	3,0%	2,9%	5,9%	2,5%	2,5%	5,0%	0,4%	0,4%	0,9%	0,1%	0,1%	0,3%	0,1%	0,0%	0,1%	0,0%	0,0%	0,0%	0,2%	0,3%	0,5%	0,0%	0,0%	0,0%
10	2,9%	2,6%	5,5%	2,4%	2,0%	4,5%	0,5%	0,5%	1,0%	0,2%	0,2%	0,3%	0,0%	0,0%	0,1%	0,0%	0,0%	0,0%	0,3%	0,3%	0,5%	0,0%	0,0%	0,0%
15	2,3%	2,2%	4,5%	1,9%	1,7%	3,7%	0,4%	0,5%	0,8%	0,1%	0,2%	0,3%	0,0%	0,0%	0,0%	0,0%	0,0%	0,1%	0,2%	0,2%	0,4%	0,0%	0,0%	0,0%
20	2,5%	2,4%	4,9%	2,0%	1,8%	3,8%	0,5%	0,6%	1,1%	0,2%	0,2%	0,3%	0,0%	0,1%	0,1%	0,0%	0,1%	0,1%	0,3%	0,3%	0,5%	0,0%	0,0%	0,0%
25	3,2%	3,8%	7,0%	2,5%	2,8%	5,3%	0,7%	1,0%	1,7%	0,3%	0,2%	0,5%	0,0%	0,2%	0,2%	0,0%	0,1%	0,1%	0,3%	0,6%	0,9%	0,0%	0,0%	0,0%
30	5,8%	6,3%	12,1%	4,9%	5,3%	10,3%	0,9%	1,0%	1,8%	0,4%	0,2%	0,6%	0,1%	0,1%	0,2%	0,0%	0,0%	0,1%	0,3%	0,5%	0,9%	0,0%	0,0%	0,1%
35	5,5%	5,5%	11,0%	4,8%	4,7%	9,5%	0,7%	0,7%	1,5%	0,3%	0,3%	0,7%	0,0%	0,1%	0,1%	0,1%	0,0%	0,1%	0,2%	0,3%	0,6%	0,0%	0,1%	0,1%
40	4,5%	4,6%	9,1%	3,8%	3,8%	7,6%	0,7%	0,8%	1,5%	0,3%	0,3%	0,6%	0,0%	0,0%	0,1%	0,0%	0,0%	0,1%	0,3%	0,4%	0,7%	0,0%	0,0%	0,1%
45	3,7%	3,6%	7,3%	3,1%	3,1%	6,2%	0,6%	0,5%	1,1%	0,3%	0,2%	0,5%	0,0%	0,0%	0,1%	0,0%	0,1%	0,1%	0,2%	0,2%	0,4%	0,0%	0,0%	0,0%
50	2,6%	2,5%	5,1%	2,3%	2,1%	4,4%	0,3%	0,4%	0,7%	0,1%	0,1%	0,3%	0,0%	0,0%	0,1%	0,0%	0,0%	0,0%	0,1%	0,2%	0,3%	0,0%	0,0%	0,0%
55	2,2%	2,4%	4,6%	1,9%	2,0%	3,9%	0,3%	0,4%	0,7%	0,2%	0,2%	0,4%	0,0%	0,0%	0,1%	0,0%	0,0%	0,0%	0,1%	0,1%	0,2%	0,0%	0,0%	0,0%
60	2,0%	2,0%	4,0%	1,7%	1,8%	3,6%	0,3%	0,2%	0,5%	0,2%	0,2%	0,3%	0,0%	0,0%	0,0%	0,0%	0,0%	0,0%	0,1%	0,1%	0,1%	0,0%	0,0%	0,0%
65	1,6%	1,8%	3,4%	1,4%	1,6%	3,0%	0,2%	0,2%	0,4%	0,1%	0,1%	0,2%	0,0%	0,0%	0,0%	0,0%	0,0%	0,0%	0,0%	0,1%	0,1%	0,0%	0,0%	0,0%
70	1,5%	1,6%	3,1%	1,3%	1,5%	2,7%	0,2%	0,1%	0,3%	0,2%	0,1%	0,2%	0,0%	0,0%	0,0%	0,0%	0,0%	0,0%	0,0%	0,1%	0,1%	0,0%	0,0%	0,0%
75	1,1%	1,3%	2,4%	1,0%	1,1%	2,1%	0,1%	0,2%	0,3%	0,1%	0,1%	0,2%	0,0%	0,0%	0,0%	0,0%	0,0%	0,0%	0,0%	0,1%	0,1%	0,0%	0,0%	0,0%
80	0,6%	1,0%	1,7%	0,5%	0,9%	1,4%	0,1%	0,2%	0,2%	0,1%	0,1%	0,2%	0,0%	0,0%	0,0%	0,0%	0,0%	0,0%	0,0%	0,0%	0,0%	0,0%	0,0%	0,0%
85	0,3%	0,4%	0,8%	0,3%	0,4%	0,7%	0,1%	0,1%	0,1%	0,1%	0,0%	0,1%	0,0%	0,0%	0,0%	0,0%	0,0%	0,0%	0,0%	0,0%	0,0%	0,0%	0,0%	0,0%
90	0,0%	0,1%	0,2%	0,0%	0,1%	0,2%	0,0%	0,0%	0,0%	0,0%	0,0%	0,0%	0,0%	0,0%	0,0%	0,0%	0,0%	0,0%	0,0%	0,0%	0,0%	0,0%	0,0%	0,0%
95	0,0%	0,0%	0,1%	0,0%	0,0%	0,0%	0,0%	0,0%	0,0%	0,0%	0,0%	0,0%	0,0%	0,0%	0,0%	0,0%	0,0%	0,0%	0,0%	0,0%	0,0%	0,0%	0,0%	0,0%
100	0,0%	0,0%	0,0%	0,0%	0,0%	0,0%	0,0%	0,0%	0,0%	0,0%	0,0%	0,0%	0,0%	0,0%	0,0%	0,0%	0,0%	0,0%	0,0%	0,0%	0,0%	0,0%	0,0%	0,0%
105	0,0%	0,0%	0,0%	0,0%	0,0%	0,0%	0,0%	0,0%	0,0%	0,0%	0,0%	0,0%	0,0%	0,0%	0,0%	0,0%	0,0%	0,0%	0,0%	0,0%	0,0%	0,0%	0,0%	0,0%
110	0,0%	0,0%	0,0%	0,0%	0,0%	0,0%	0,0%	0,0%	0,0%	0,0%	0,0%	0,0%	0,0%	0,0%	0,0%	0,0%	0,0%	0,0%	0,0%	0,0%	0,0%	0,0%	0,0%	0,0%
115	0,0%	0,0%	0,0%	0,0%	0,0%	0,0%	0,0%	0,0%	0,0%	0,0%	0,0%	0,0%	0,0%	0,0%	0,0%	0,0%	0,0%	0,0%	0,0%	0,0%	0,0%	0,0%	0,0%	0,0%
	49,3%	50,7%	100,0%	42,1%	42,7%	84,9%	7,2%	8,0%	15,1%	3,3%	2,9%	6,2%	0,4%	0,7%	1,1%	0,3%	0,4%	0,8%	2,9%	3,7%	6,6%	0,2%	0,2%	0,4%

Playa de San Juan



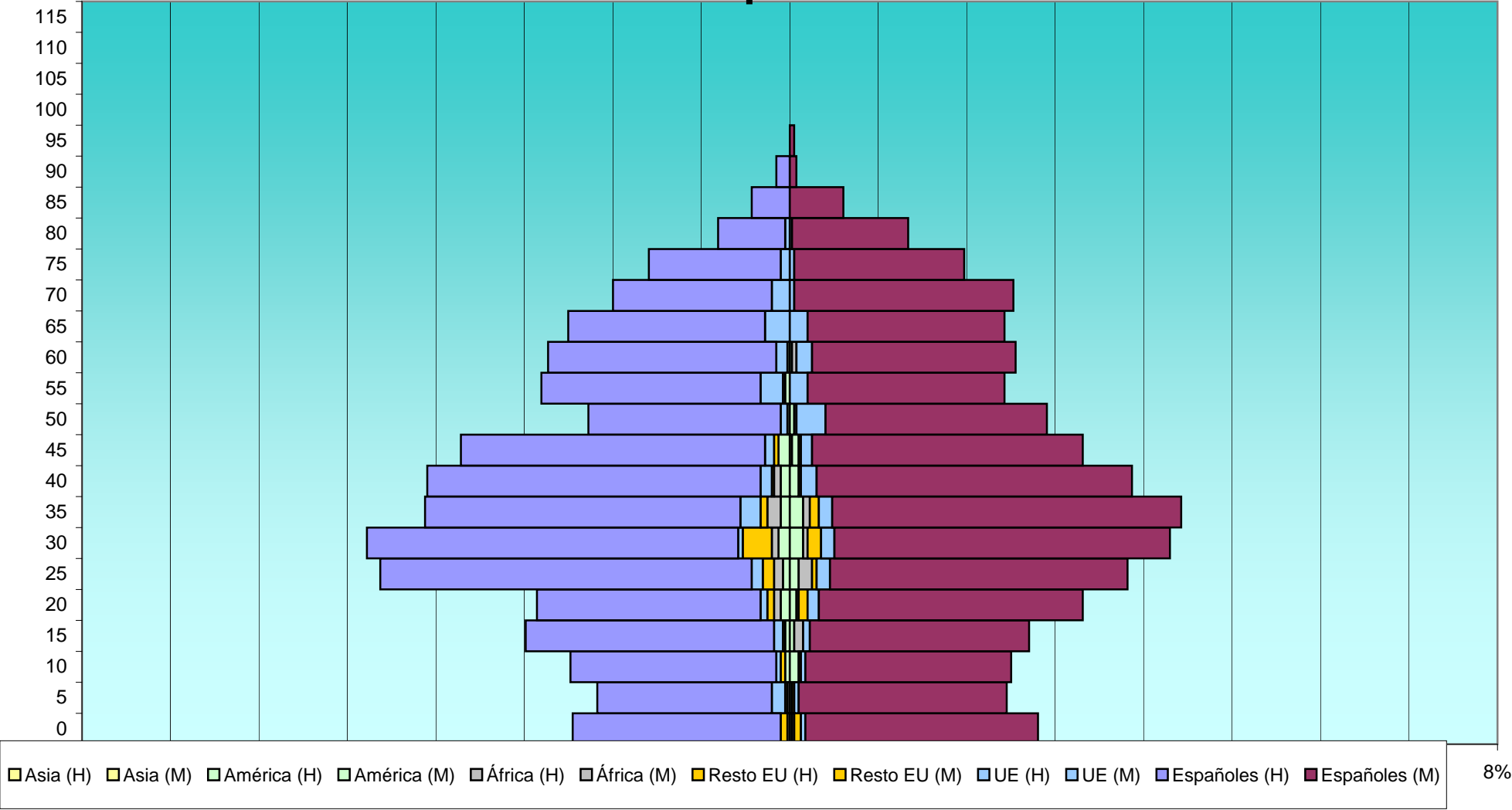
Asia (H) Asia (M) América (H) América (M) África (H) África (M) Resto EU (H) Resto EU (M) UE (H) UE (M) Españoles (H) Españoles (M)

8%

EDAD	Total			Españoles			Extranjeros			Comunitarios			Resto Europa			África			América			Asia		
	H	M	T	H	M	T	H	M	T	H	M	T	H	M	T	H	M	T	H	M	T	H	M	T
VILLAFRANQUEZA - SANTA FAZ																								
0	97	111	208	93	104	197	4	7	11	0	2	2	3	3	6	1	1	2	0	1	1	0	0	0
5	86	97	183	78	93	171	8	4	12	6	2	8	1	1	2	1	0	1	0	1	1	0	0	0
10	98	99	197	92	92	184	6	7	13	2	2	4	2	1	3	0	0	0	2	4	6	0	0	0
15	118	107	225	111	98	209	7	9	16	4	3	7	1	0	1	0	4	4	2	2	4	0	0	0
20	113	131	244	100	118	218	13	13	26	3	5	8	3	4	7	3	1	4	4	3	7	0	0	0
25	183	151	334	166	133	299	17	18	35	5	6	11	5	2	7	4	6	10	3	4	7	0	0	0
30	189	170	359	166	150	316	23	20	43	2	6	8	13	6	19	3	2	5	5	6	11	0	0	0
35	163	175	338	141	156	297	22	19	41	9	6	15	3	4	7	6	3	9	4	6	10	0	0	0
40	162	153	315	149	141	290	13	12	25	5	7	12	1	0	1	3	1	4	4	4	8	0	0	0
45	148	130	278	136	121	257	12	9	21	4	5	9	2	1	3	0	0	0	5	3	8	0	1	1
50	90	115	205	86	99	185	4	16	20	3	13	16	0	0	0	0	1	1	1	2	3	0	0	0
55	111	96	207	98	88	186	13	8	21	10	8	18	0	0	0	1	0	1	2	0	2	0	0	0
60	108	101	209	102	91	193	6	10	16	5	7	12	0	0	0	0	2	2	1	1	2	0	0	0
65	99	96	195	88	88	176	11	8	19	11	8	19	0	0	0	0	0	0	0	0	0	0	0	0
70	79	100	179	71	98	169	8	2	10	8	2	10	0	0	0	0	0	0	0	0	0	0	0	0
75	63	78	141	59	76	135	4	2	6	4	2	6	0	0	0	0	0	0	0	0	0	0	0	0
80	32	53	85	30	52	82	2	1	3	2	1	3	0	0	0	0	0	0	0	0	0	0	0	0
85	17	24	41	17	24	41	0	0	0	0	0	0	0	0	0	0	0	0	0	0	0	0	0	0
90	6	3	9	6	3	9	0	0	0	0	0	0	0	0	0	0	0	0	0	0	0	0	0	0
95	0	2	2	0	2	2	0	0	0	0	0	0	0	0	0	0	0	0	0	0	0	0	0	0
100	0	0	0	0	0	0	0	0	0	0	0	0	0	0	0	0	0	0	0	0	0	0	0	0
105	0	0	0	0	0	0	0	0	0	0	0	0	0	0	0	0	0	0	0	0	0	0	0	0
110	0	0	0	0	0	0	0	0	0	0	0	0	0	0	0	0	0	0	0	0	0	0	0	0
115	0	0	0	0	0	0	0	0	0	0	0	0	0	0	0	0	0	0	0	0	0	0	0	0
	1.962	1.992	3.954	1.789	1.827	3.616	173	165	338	83	85	168	34	22	56	22	21	43	33	37	70	0	1	1

EDAD	Total			Españoles			Extranjeros			Comunitarios			Resto Europa			África			América			Asia		
	H	M	T	H	M	T	H	M	T	H	M	T	H	M	T	H	M	T	H	M	T	H	M	T
VILLAFRANQUEZA - SANTA FAZ																								
0	2,5%	2,8%	5,3%	2,4%	2,6%	5,0%	0,1%	0,2%	0,3%	0,0%	0,1%	0,1%	0,1%	0,1%	0,2%	0,0%	0,0%	0,1%	0,0%	0,0%	0,0%	0,0%	0,0%	0,0%
5	2,2%	2,5%	4,6%	2,0%	2,4%	4,3%	0,2%	0,1%	0,3%	0,2%	0,1%	0,2%	0,0%	0,0%	0,1%	0,0%	0,0%	0,0%	0,0%	0,0%	0,0%	0,0%	0,0%	0,0%
10	2,5%	2,5%	5,0%	2,3%	2,3%	4,7%	0,2%	0,2%	0,3%	0,1%	0,1%	0,1%	0,1%	0,0%	0,1%	0,0%	0,0%	0,0%	0,1%	0,1%	0,2%	0,0%	0,0%	0,0%
15	3,0%	2,7%	5,7%	2,8%	2,5%	5,3%	0,2%	0,2%	0,4%	0,1%	0,1%	0,2%	0,0%	0,0%	0,0%	0,0%	0,1%	0,1%	0,1%	0,1%	0,1%	0,0%	0,0%	0,0%
20	2,9%	3,3%	6,2%	2,5%	3,0%	5,5%	0,3%	0,3%	0,7%	0,1%	0,1%	0,2%	0,1%	0,1%	0,2%	0,1%	0,0%	0,1%	0,1%	0,1%	0,2%	0,0%	0,0%	0,0%
25	4,6%	3,8%	8,4%	4,2%	3,4%	7,6%	0,4%	0,5%	0,9%	0,1%	0,2%	0,3%	0,1%	0,1%	0,2%	0,1%	0,2%	0,3%	0,1%	0,1%	0,2%	0,0%	0,0%	0,0%
30	4,8%	4,3%	9,1%	4,2%	3,8%	8,0%	0,6%	0,5%	1,1%	0,1%	0,2%	0,2%	0,3%	0,2%	0,5%	0,1%	0,1%	0,1%	0,1%	0,2%	0,3%	0,0%	0,0%	0,0%
35	4,1%	4,4%	8,5%	3,6%	3,9%	7,5%	0,6%	0,5%	1,0%	0,2%	0,2%	0,4%	0,1%	0,1%	0,2%	0,2%	0,1%	0,2%	0,1%	0,2%	0,3%	0,0%	0,0%	0,0%
40	4,1%	3,9%	8,0%	3,8%	3,6%	7,3%	0,3%	0,3%	0,6%	0,1%	0,2%	0,3%	0,0%	0,0%	0,0%	0,1%	0,0%	0,1%	0,1%	0,1%	0,2%	0,0%	0,0%	0,0%
45	3,7%	3,3%	7,0%	3,4%	3,1%	6,5%	0,3%	0,2%	0,5%	0,1%	0,1%	0,2%	0,1%	0,0%	0,1%	0,0%	0,0%	0,0%	0,1%	0,1%	0,2%	0,0%	0,0%	0,0%
50	2,3%	2,9%	5,2%	2,2%	2,5%	4,7%	0,1%	0,4%	0,5%	0,1%	0,3%	0,4%	0,0%	0,0%	0,0%	0,0%	0,0%	0,0%	0,0%	0,1%	0,1%	0,0%	0,0%	0,0%
55	2,8%	2,4%	5,2%	2,5%	2,2%	4,7%	0,3%	0,2%	0,5%	0,3%	0,2%	0,5%	0,0%	0,0%	0,0%	0,0%	0,0%	0,0%	0,1%	0,0%	0,1%	0,0%	0,0%	0,0%
60	2,7%	2,6%	5,3%	2,6%	2,3%	4,9%	0,2%	0,3%	0,4%	0,1%	0,2%	0,3%	0,0%	0,0%	0,0%	0,0%	0,1%	0,1%	0,0%	0,0%	0,1%	0,0%	0,0%	0,0%
65	2,5%	2,4%	4,9%	2,2%	2,2%	4,5%	0,3%	0,2%	0,5%	0,3%	0,2%	0,5%	0,0%	0,0%	0,0%	0,0%	0,0%	0,0%	0,0%	0,0%	0,0%	0,0%	0,0%	0,0%
70	2,0%	2,5%	4,5%	1,8%	2,5%	4,3%	0,2%	0,1%	0,3%	0,2%	0,1%	0,3%	0,0%	0,0%	0,0%	0,0%	0,0%	0,0%	0,0%	0,0%	0,0%	0,0%	0,0%	0,0%
75	1,6%	2,0%	3,6%	1,5%	1,9%	3,4%	0,1%	0,1%	0,2%	0,1%	0,1%	0,2%	0,0%	0,0%	0,0%	0,0%	0,0%	0,0%	0,0%	0,0%	0,0%	0,0%	0,0%	0,0%
80	0,8%	1,3%	2,1%	0,8%	1,3%	2,1%	0,1%	0,0%	0,1%	0,1%	0,0%	0,1%	0,0%	0,0%	0,0%	0,0%	0,0%	0,0%	0,0%	0,0%	0,0%	0,0%	0,0%	0,0%
85	0,4%	0,6%	1,0%	0,4%	0,6%	1,0%	0,0%	0,0%	0,0%	0,0%	0,0%	0,0%	0,0%	0,0%	0,0%	0,0%	0,0%	0,0%	0,0%	0,0%	0,0%	0,0%	0,0%	0,0%
90	0,2%	0,1%	0,2%	0,2%	0,1%	0,2%	0,0%	0,0%	0,0%	0,0%	0,0%	0,0%	0,0%	0,0%	0,0%	0,0%	0,0%	0,0%	0,0%	0,0%	0,0%	0,0%	0,0%	0,0%
95	0,0%	0,1%	0,1%	0,0%	0,1%	0,1%	0,0%	0,0%	0,0%	0,0%	0,0%	0,0%	0,0%	0,0%	0,0%	0,0%	0,0%	0,0%	0,0%	0,0%	0,0%	0,0%	0,0%	0,0%
100	0,0%	0,0%	0,0%	0,0%	0,0%	0,0%	0,0%	0,0%	0,0%	0,0%	0,0%	0,0%	0,0%	0,0%	0,0%	0,0%	0,0%	0,0%	0,0%	0,0%	0,0%	0,0%	0,0%	0,0%
105	0,0%	0,0%	0,0%	0,0%	0,0%	0,0%	0,0%	0,0%	0,0%	0,0%	0,0%	0,0%	0,0%	0,0%	0,0%	0,0%	0,0%	0,0%	0,0%	0,0%	0,0%	0,0%	0,0%	0,0%
110	0,0%	0,0%	0,0%	0,0%	0,0%	0,0%	0,0%	0,0%	0,0%	0,0%	0,0%	0,0%	0,0%	0,0%	0,0%	0,0%	0,0%	0,0%	0,0%	0,0%	0,0%	0,0%	0,0%	0,0%
115	0,0%	0,0%	0,0%	0,0%	0,0%	0,0%	0,0%	0,0%	0,0%	0,0%	0,0%	0,0%	0,0%	0,0%	0,0%	0,0%	0,0%	0,0%	0,0%	0,0%	0,0%	0,0%	0,0%	0,0%
	49,6%	50,4%	100,0%	45,2%	46,2%	91,5%	4,4%	4,2%	8,5%	2,1%	2,1%	4,2%	0,9%	0,6%	1,4%	0,6%	0,5%	1,1%	0,8%	0,9%	1,8%	0,0%	0,0%	0,0%

Villafranqueza - Santa Faz



EDAD	Total			Españoles			Extranjeros			Comunitarios			Resto Europa			África			América			Asia		
	H	M	T	H	M	T	H	M	T	H	M	T	H	M	T	H	M	T	H	M	T	H	M	T
DISPERSO PARTIDAS																								
0	180	176	356	176	170	346	4	6	10	4	5	9	0	1	1	0	0	0	0	0	0	0	0	0
5	179	175	354	161	159	320	18	16	34	14	12	26	1	3	4	0	0	0	3	1	4	0	0	0
10	184	168	352	171	154	325	13	14	27	12	10	22	0	2	2	0	0	0	1	2	3	0	0	0
15	222	182	404	213	174	387	9	8	17	7	8	15	1	0	1	0	0	0	1	0	1	0	0	0
20	241	159	400	230	152	382	11	7	18	6	3	9	1	1	2	2	0	2	2	3	5	0	0	0
25	227	244	471	213	218	431	14	26	40	5	14	19	1	7	8	2	1	3	6	4	10	0	0	0
30	283	276	559	261	246	507	22	30	52	13	16	29	1	6	7	2	1	3	6	7	13	0	0	0
35	279	264	543	250	243	493	29	21	50	16	15	31	5	3	8	2	0	2	6	3	9	0	0	0
40	287	248	535	260	225	485	27	23	50	22	16	38	2	1	3	1	0	1	2	6	8	0	0	0
45	254	225	479	233	209	442	21	16	37	15	14	29	0	0	0	0	0	0	5	2	7	0	1	1
50	236	215	451	218	189	407	18	26	44	18	20	38	0	2	2	0	0	0	0	3	3	1	0	1
55	223	222	445	210	204	414	13	18	31	13	16	29	0	0	0	0	0	0	0	2	2	0	0	0
60	201	150	351	175	129	304	26	21	47	26	20	46	0	0	0	0	0	0	0	1	1	0	0	0
65	153	118	271	124	94	218	29	24	53	29	23	52	0	0	0	0	0	0	0	1	1	0	0	0
70	124	108	232	109	96	205	15	12	27	15	11	26	0	0	0	0	0	0	0	1	1	0	0	0
75	68	90	158	64	83	147	4	7	11	4	7	11	0	0	0	0	0	0	0	0	0	0	0	0
80	37	55	92	33	50	83	4	5	9	4	4	8	0	0	0	0	0	0	0	1	1	0	0	0
85	18	38	56	16	36	52	2	2	4	2	2	4	0	0	0	0	0	0	0	0	0	0	0	0
90	8	7	15	8	6	14	0	1	1	0	1	1	0	0	0	0	0	0	0	0	0	0	0	0
95	0	3	3	0	3	3	0	0	0	0	0	0	0	0	0	0	0	0	0	0	0	0	0	0
100	1	0	1	1	0	1	0	0	0	0	0	0	0	0	0	0	0	0	0	0	0	0	0	0
105	1	0	1	0	0	0	1	0	1	1	0	1	0	0	0	0	0	0	0	0	0	0	0	0
110	0	0	0	0	0	0	0	0	0	0	0	0	0	0	0	0	0	0	0	0	0	0	0	0
115	0	0	0	0	0	0	0	0	0	0	0	0	0	0	0	0	0	0	0	0	0	0	0	0
	3.406	3.123	6.529	3.126	2.840	5.966	280	283	563	226	217	443	12	26	38	9	2	11	32	37	69	1	1	2

EDAD	Total			Españoles			Extranjeros			Comunitarios			Resto Europa			África			América			Asia		
	H	M	T	H	M	T	H	M	T	H	M	T	H	M	T	H	M	T	H	M	T	H	M	T
DISPERSO PARTIDAS																								
0	2,8%	2,7%	5,5%	2,7%	2,6%	5,3%	0,1%	0,1%	0,2%	0,1%	0,1%	0,1%	0,0%	0,0%	0,0%	0,0%	0,0%	0,0%	0,0%	0,0%	0,0%	0,0%	0,0%	0,0%
5	2,7%	2,7%	5,4%	2,5%	2,4%	4,9%	0,3%	0,2%	0,5%	0,2%	0,2%	0,4%	0,0%	0,0%	0,1%	0,0%	0,0%	0,0%	0,0%	0,0%	0,1%	0,0%	0,0%	0,0%
10	2,8%	2,6%	5,4%	2,6%	2,4%	5,0%	0,2%	0,2%	0,4%	0,2%	0,2%	0,3%	0,0%	0,0%	0,0%	0,0%	0,0%	0,0%	0,0%	0,0%	0,0%	0,0%	0,0%	0,0%
15	3,4%	2,8%	6,2%	3,3%	2,7%	5,9%	0,1%	0,1%	0,3%	0,1%	0,1%	0,2%	0,0%	0,0%	0,0%	0,0%	0,0%	0,0%	0,0%	0,0%	0,0%	0,0%	0,0%	0,0%
20	3,7%	2,4%	6,1%	3,5%	2,3%	5,9%	0,2%	0,1%	0,3%	0,1%	0,0%	0,1%	0,0%	0,0%	0,0%	0,0%	0,0%	0,0%	0,0%	0,0%	0,1%	0,0%	0,0%	0,0%
25	3,5%	3,7%	7,2%	3,3%	3,3%	6,6%	0,2%	0,4%	0,6%	0,1%	0,2%	0,3%	0,0%	0,1%	0,1%	0,0%	0,0%	0,0%	0,1%	0,1%	0,2%	0,0%	0,0%	0,0%
30	4,3%	4,2%	8,6%	4,0%	3,8%	7,8%	0,3%	0,5%	0,8%	0,2%	0,2%	0,4%	0,0%	0,1%	0,1%	0,0%	0,0%	0,0%	0,1%	0,1%	0,2%	0,0%	0,0%	0,0%
35	4,3%	4,0%	8,3%	3,8%	3,7%	7,6%	0,4%	0,3%	0,8%	0,2%	0,2%	0,5%	0,1%	0,0%	0,1%	0,0%	0,0%	0,0%	0,1%	0,0%	0,1%	0,0%	0,0%	0,0%
40	4,4%	3,8%	8,2%	4,0%	3,4%	7,4%	0,4%	0,4%	0,8%	0,3%	0,2%	0,6%	0,0%	0,0%	0,0%	0,0%	0,0%	0,0%	0,0%	0,1%	0,1%	0,0%	0,0%	0,0%
45	3,9%	3,4%	7,3%	3,6%	3,2%	6,8%	0,3%	0,2%	0,6%	0,2%	0,2%	0,4%	0,0%	0,0%	0,0%	0,0%	0,0%	0,0%	0,1%	0,0%	0,1%	0,0%	0,0%	0,0%
50	3,6%	3,3%	6,9%	3,3%	2,9%	6,2%	0,3%	0,4%	0,7%	0,3%	0,3%	0,6%	0,0%	0,0%	0,0%	0,0%	0,0%	0,0%	0,0%	0,0%	0,0%	0,0%	0,0%	0,0%
55	3,4%	3,4%	6,8%	3,2%	3,1%	6,3%	0,2%	0,3%	0,5%	0,2%	0,2%	0,4%	0,0%	0,0%	0,0%	0,0%	0,0%	0,0%	0,0%	0,0%	0,0%	0,0%	0,0%	0,0%
60	3,1%	2,3%	5,4%	2,7%	2,0%	4,7%	0,4%	0,3%	0,7%	0,4%	0,3%	0,7%	0,0%	0,0%	0,0%	0,0%	0,0%	0,0%	0,0%	0,0%	0,0%	0,0%	0,0%	0,0%
65	2,3%	1,8%	4,2%	1,9%	1,4%	3,3%	0,4%	0,4%	0,8%	0,4%	0,4%	0,8%	0,0%	0,0%	0,0%	0,0%	0,0%	0,0%	0,0%	0,0%	0,0%	0,0%	0,0%	0,0%
70	1,9%	1,7%	3,6%	1,7%	1,5%	3,1%	0,2%	0,2%	0,4%	0,2%	0,2%	0,4%	0,0%	0,0%	0,0%	0,0%	0,0%	0,0%	0,0%	0,0%	0,0%	0,0%	0,0%	0,0%
75	1,0%	1,4%	2,4%	1,0%	1,3%	2,3%	0,1%	0,1%	0,2%	0,1%	0,1%	0,2%	0,0%	0,0%	0,0%	0,0%	0,0%	0,0%	0,0%	0,0%	0,0%	0,0%	0,0%	0,0%
80	0,6%	0,8%	1,4%	0,5%	0,8%	1,3%	0,1%	0,1%	0,1%	0,1%	0,1%	0,1%	0,0%	0,0%	0,0%	0,0%	0,0%	0,0%	0,0%	0,0%	0,0%	0,0%	0,0%	0,0%
85	0,3%	0,6%	0,9%	0,2%	0,6%	0,8%	0,0%	0,0%	0,1%	0,0%	0,0%	0,1%	0,0%	0,0%	0,0%	0,0%	0,0%	0,0%	0,0%	0,0%	0,0%	0,0%	0,0%	0,0%
90	0,1%	0,1%	0,2%	0,1%	0,1%	0,2%	0,0%	0,0%	0,0%	0,0%	0,0%	0,0%	0,0%	0,0%	0,0%	0,0%	0,0%	0,0%	0,0%	0,0%	0,0%	0,0%	0,0%	0,0%
95	0,0%	0,0%	0,0%	0,0%	0,0%	0,0%	0,0%	0,0%	0,0%	0,0%	0,0%	0,0%	0,0%	0,0%	0,0%	0,0%	0,0%	0,0%	0,0%	0,0%	0,0%	0,0%	0,0%	0,0%
100	0,0%	0,0%	0,0%	0,0%	0,0%	0,0%	0,0%	0,0%	0,0%	0,0%	0,0%	0,0%	0,0%	0,0%	0,0%	0,0%	0,0%	0,0%	0,0%	0,0%	0,0%	0,0%	0,0%	0,0%
105	0,0%	0,0%	0,0%	0,0%	0,0%	0,0%	0,0%	0,0%	0,0%	0,0%	0,0%	0,0%	0,0%	0,0%	0,0%	0,0%	0,0%	0,0%	0,0%	0,0%	0,0%	0,0%	0,0%	0,0%
110	0,0%	0,0%	0,0%	0,0%	0,0%	0,0%	0,0%	0,0%	0,0%	0,0%	0,0%	0,0%	0,0%	0,0%	0,0%	0,0%	0,0%	0,0%	0,0%	0,0%	0,0%	0,0%	0,0%	0,0%
115	0,0%	0,0%	0,0%	0,0%	0,0%	0,0%	0,0%	0,0%	0,0%	0,0%	0,0%	0,0%	0,0%	0,0%	0,0%	0,0%	0,0%	0,0%	0,0%	0,0%	0,0%	0,0%	0,0%	0,0%
	52,2%	47,8%	100,0%	47,9%	43,5%	91,4%	4,3%	4,3%	8,6%	3,5%	3,3%	6,8%	0,2%	0,4%	0,6%	0,1%	0,0%	0,2%	0,5%	0,6%	1,1%	0,0%	0,0%	0,0%

Disperso - Partidas

