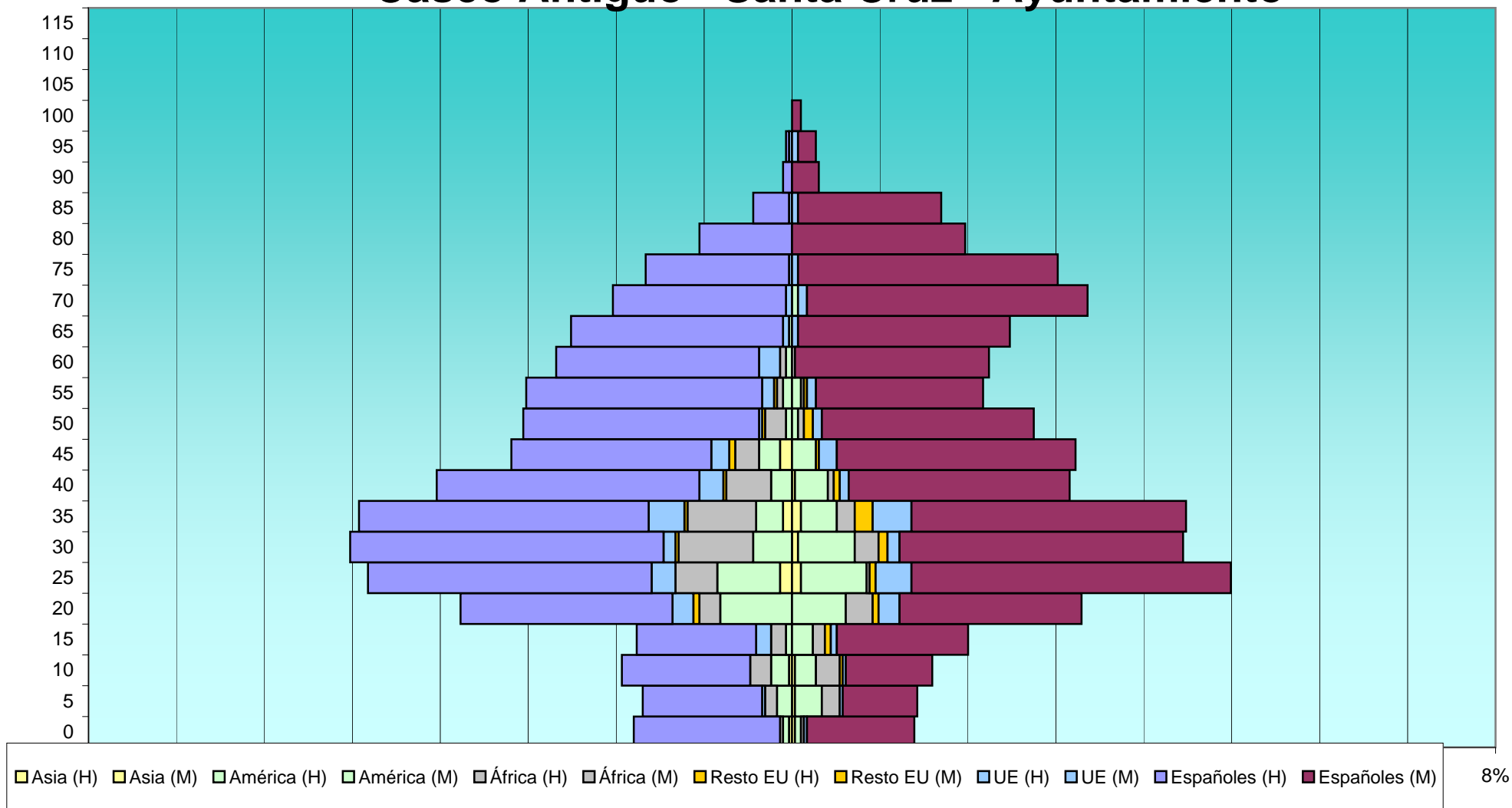


EDAD	Total			Españoles			Extranjeros			Comunitarios			Resto Europa			África			América			Asia		
	H	M	T	H	M	T	H	M	T	H	M	T	H	M	T	H	M	T	H	M	T	H	M	T
CASCO ANTIGUO - SANTA CRUZ - AYUNTAMIENTO																								
0	53	41	94	49	36	85	4	5	9	0	1	1	0	0	0	1	1	2	2	2	4	1	1	2
5	50	42	92	40	25	65	10	17	27	1	1	2	0	0	0	4	6	10	5	9	14	0	1	1
10	57	47	104	43	29	72	14	18	32	0	1	1	0	1	1	7	8	15	6	7	13	1	1	2
15	52	59	111	40	44	84	12	15	27	5	2	7	0	2	2	5	4	9	2	7	9	0	0	0
20	111	97	208	71	61	132	40	36	76	7	7	14	2	2	4	7	9	16	24	18	42	0	0	0
25	142	147	289	95	107	202	47	40	87	8	12	20	0	2	2	14	1	15	21	22	43	4	3	7
30	148	131	279	105	95	200	43	36	79	4	4	8	1	3	4	25	8	33	13	19	32	0	2	2
35	145	132	277	97	92	189	48	40	88	12	13	25	1	6	7	23	6	29	9	12	21	3	3	6
40	119	93	212	88	74	162	31	19	50	8	3	11	1	2	3	15	2	17	7	11	18	0	1	1
45	94	95	189	67	80	147	27	15	42	6	6	12	2	1	3	8	0	8	7	8	15	4	0	4
50	90	81	171	79	71	150	11	10	21	1	3	4	1	3	4	7	2	9	2	2	4	0	0	0
55	89	64	153	79	56	135	10	8	18	4	3	7	1	1	2	2	1	3	3	3	6	0	0	0
60	79	66	145	68	65	133	11	1	12	7	0	7	0	0	0	2	1	3	2	0	2	0	0	0
65	74	73	147	71	71	142	3	2	5	2	2	4	0	0	0	0	0	0	1	0	1	0	0	0
70	60	99	159	58	94	152	2	5	7	2	3	5	0	0	0	0	0	0	0	2	2	0	0	0
75	49	89	138	48	87	135	1	2	3	1	2	3	0	0	0	0	0	0	0	0	0	0	0	0
80	31	58	89	31	58	89	0	0	0	0	0	0	0	0	0	0	0	0	0	0	0	0	0	0
85	13	50	63	12	48	60	1	2	3	1	2	3	0	0	0	0	0	0	0	0	0	0	0	0
90	3	9	12	3	9	12	0	0	0	0	0	0	0	0	0	0	0	0	0	0	0	0	0	0
95	2	8	10	1	6	7	1	2	3	1	2	3	0	0	0	0	0	0	0	0	0	0	0	0
100	0	3	3	0	3	3	0	0	0	0	0	0	0	0	0	0	0	0	0	0	0	0	0	0
105	0	0	0	0	0	0	0	0	0	0	0	0	0	0	0	0	0	0	0	0	0	0	0	0
110	0	0	0	0	0	0	0	0	0	0	0	0	0	0	0	0	0	0	0	0	0	0	0	0
115	0	0	0	0	0	0	0	0	0	0	0	0	0	0	0	0	0	0	0	0	0	0	0	0
	1.461	1.484	2.945	1.145	1.211	2.356	316	273	589	70	67	137	9	23	32	120	49	169	104	122	226	13	12	25

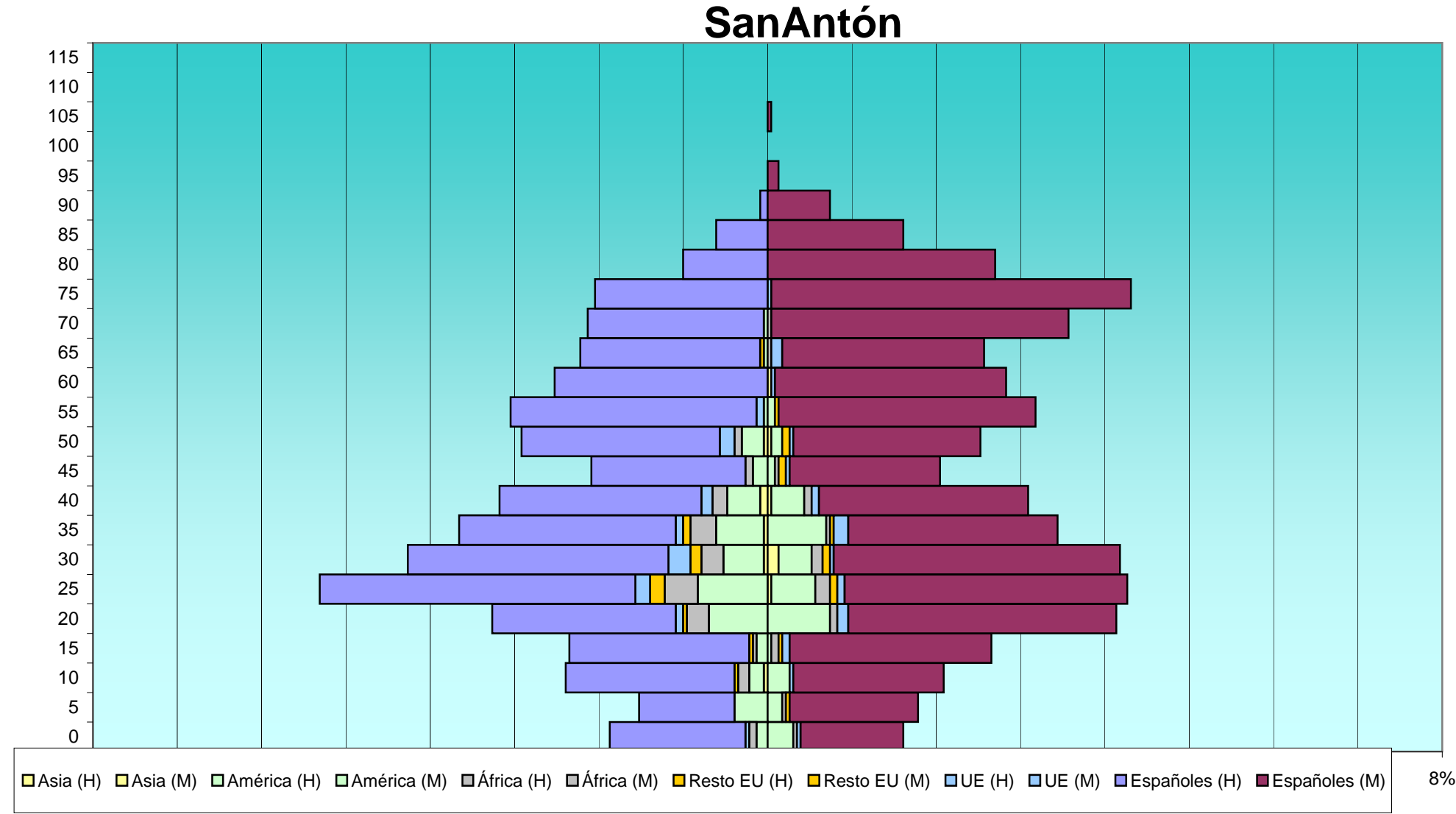
EDAD	Total			Españoles			Extranjeros			Comunitarios			Resto Europa			África			América			Asia		
	H	M	T	H	M	T	H	M	T	H	M	T	H	M	T	H	M	T	H	M	T	H	M	T
CASCO ANTIGUO - SANTA CRUZ - AYUNTAMIENTO																								
0	1,8%	1,4%	3,2%	1,7%	1,2%	2,9%	0,1%	0,2%	0,3%	0,0%	0,0%	0,0%	0,0%	0,0%	0,0%	0,0%	0,0%	0,1%	0,1%	0,1%	0,1%	0,0%	0,0%	0,1%
5	1,7%	1,4%	3,1%	1,4%	0,8%	2,2%	0,3%	0,6%	0,9%	0,0%	0,0%	0,1%	0,0%	0,0%	0,0%	0,1%	0,2%	0,3%	0,2%	0,3%	0,5%	0,0%	0,0%	0,0%
10	1,9%	1,6%	3,5%	1,5%	1,0%	2,4%	0,5%	0,6%	1,1%	0,0%	0,0%	0,0%	0,0%	0,0%	0,0%	0,2%	0,3%	0,5%	0,2%	0,2%	0,4%	0,0%	0,0%	0,1%
15	1,8%	2,0%	3,8%	1,4%	1,5%	2,9%	0,4%	0,5%	0,9%	0,2%	0,1%	0,2%	0,0%	0,1%	0,1%	0,2%	0,1%	0,3%	0,1%	0,2%	0,3%	0,0%	0,0%	0,0%
20	3,8%	3,3%	7,1%	2,4%	2,1%	4,5%	1,4%	1,2%	2,6%	0,2%	0,2%	0,5%	0,1%	0,1%	0,1%	0,2%	0,3%	0,5%	0,8%	0,6%	1,4%	0,0%	0,0%	0,0%
25	4,8%	5,0%	9,8%	3,2%	3,6%	6,9%	1,6%	1,4%	3,0%	0,3%	0,4%	0,7%	0,0%	0,1%	0,1%	0,5%	0,0%	0,5%	0,7%	0,7%	1,5%	0,1%	0,1%	0,2%
30	5,0%	4,4%	9,5%	3,6%	3,2%	6,8%	1,5%	1,2%	2,7%	0,1%	0,1%	0,3%	0,0%	0,1%	0,1%	0,8%	0,3%	1,1%	0,4%	0,6%	1,1%	0,0%	0,1%	0,1%
35	4,9%	4,5%	9,4%	3,3%	3,1%	6,4%	1,6%	1,4%	3,0%	0,4%	0,4%	0,8%	0,0%	0,2%	0,2%	0,8%	0,2%	1,0%	0,3%	0,4%	0,7%	0,1%	0,1%	0,2%
40	4,0%	3,2%	7,2%	3,0%	2,5%	5,5%	1,1%	0,6%	1,7%	0,3%	0,1%	0,4%	0,0%	0,1%	0,1%	0,5%	0,1%	0,6%	0,2%	0,4%	0,6%	0,0%	0,0%	0,0%
45	3,2%	3,2%	6,4%	2,3%	2,7%	5,0%	0,9%	0,5%	1,4%	0,2%	0,2%	0,4%	0,1%	0,0%	0,1%	0,3%	0,0%	0,3%	0,2%	0,3%	0,5%	0,1%	0,0%	0,1%
50	3,1%	2,8%	5,8%	2,7%	2,4%	5,1%	0,4%	0,3%	0,7%	0,0%	0,1%	0,1%	0,0%	0,1%	0,1%	0,2%	0,1%	0,3%	0,1%	0,1%	0,1%	0,0%	0,0%	0,0%
55	3,0%	2,2%	5,2%	2,7%	1,9%	4,6%	0,3%	0,3%	0,6%	0,1%	0,1%	0,2%	0,0%	0,0%	0,1%	0,1%	0,0%	0,1%	0,1%	0,1%	0,2%	0,0%	0,0%	0,0%
60	2,7%	2,2%	4,9%	2,3%	2,2%	4,5%	0,4%	0,0%	0,4%	0,2%	0,0%	0,2%	0,0%	0,0%	0,0%	0,1%	0,0%	0,1%	0,1%	0,0%	0,1%	0,0%	0,0%	0,0%
65	2,5%	2,5%	5,0%	2,4%	2,4%	4,8%	0,1%	0,1%	0,2%	0,1%	0,1%	0,1%	0,0%	0,0%	0,0%	0,0%	0,0%	0,0%	0,0%	0,0%	0,0%	0,0%	0,0%	0,0%
70	2,0%	3,4%	5,4%	2,0%	3,2%	5,2%	0,1%	0,2%	0,2%	0,1%	0,1%	0,2%	0,0%	0,0%	0,0%	0,0%	0,0%	0,0%	0,0%	0,1%	0,1%	0,0%	0,0%	0,0%
75	1,7%	3,0%	4,7%	1,6%	3,0%	4,6%	0,0%	0,1%	0,1%	0,0%	0,1%	0,1%	0,0%	0,0%	0,0%	0,0%	0,0%	0,0%	0,0%	0,0%	0,0%	0,0%	0,0%	0,0%
80	1,1%	2,0%	3,0%	1,1%	2,0%	3,0%	0,0%	0,0%	0,0%	0,0%	0,0%	0,0%	0,0%	0,0%	0,0%	0,0%	0,0%	0,0%	0,0%	0,0%	0,0%	0,0%	0,0%	0,0%
85	0,4%	1,7%	2,1%	0,4%	1,6%	2,0%	0,0%	0,1%	0,1%	0,0%	0,1%	0,1%	0,0%	0,0%	0,0%	0,0%	0,0%	0,0%	0,0%	0,0%	0,0%	0,0%	0,0%	0,0%
90	0,1%	0,3%	0,4%	0,1%	0,3%	0,4%	0,0%	0,0%	0,0%	0,0%	0,0%	0,0%	0,0%	0,0%	0,0%	0,0%	0,0%	0,0%	0,0%	0,0%	0,0%	0,0%	0,0%	0,0%
95	0,1%	0,3%	0,3%	0,0%	0,2%	0,2%	0,0%	0,1%	0,1%	0,0%	0,1%	0,1%	0,0%	0,0%	0,0%	0,0%	0,0%	0,0%	0,0%	0,0%	0,0%	0,0%	0,0%	0,0%
100	0,0%	0,1%	0,1%	0,0%	0,1%	0,1%	0,0%	0,0%	0,0%	0,0%	0,0%	0,0%	0,0%	0,0%	0,0%	0,0%	0,0%	0,0%	0,0%	0,0%	0,0%	0,0%	0,0%	0,0%
105	0,0%	0,0%	0,0%	0,0%	0,0%	0,0%	0,0%	0,0%	0,0%	0,0%	0,0%	0,0%	0,0%	0,0%	0,0%	0,0%	0,0%	0,0%	0,0%	0,0%	0,0%	0,0%	0,0%	0,0%
110	0,0%	0,0%	0,0%	0,0%	0,0%	0,0%	0,0%	0,0%	0,0%	0,0%	0,0%	0,0%	0,0%	0,0%	0,0%	0,0%	0,0%	0,0%	0,0%	0,0%	0,0%	0,0%	0,0%	0,0%
115	0,0%	0,0%	0,0%	0,0%	0,0%	0,0%	0,0%	0,0%	0,0%	0,0%	0,0%	0,0%	0,0%	0,0%	0,0%	0,0%	0,0%	0,0%	0,0%	0,0%	0,0%	0,0%	0,0%	0,0%
	49,6%	50,4%	100,0%	38,9%	41,1%	80,0%	10,7%	9,3%	20,0%	2,4%	2,3%	4,7%	0,3%	0,8%	1,1%	4,1%	1,7%	5,7%	3,5%	4,1%	7,7%	0,4%	0,4%	0,8%

Casco Antiguo - Santa Cruz - Ayuntamiento



EDAD	Total			Españoles			Extranjeros			Comunitarios			Resto Europa			África			América			Asia		
	H	M	T	H	M	T	H	M	T	H	M	T	H	M	T	H	M	T	H	M	T	H	M	T
SANANTON																								
0	43	37	80	37	28	65	6	9	15	1	1	2	0	0	0	2	1	3	3	7	10	0	0	0
5	35	41	76	26	35	61	9	6	15	0	0	0	0	1	1	0	1	1	9	4	13	0	0	0
10	55	48	103	46	41	87	9	7	16	0	1	1	1	0	1	3	0	3	4	6	10	1	0	1
15	54	61	115	49	55	104	5	6	11	0	2	2	1	1	2	1	2	3	3	1	4	0	0	0
20	75	95	170	50	73	123	25	22	47	2	3	5	1	0	1	6	2	8	16	17	33	0	0	0
25	122	98	220	86	77	163	36	21	57	4	2	6	4	2	6	9	4	13	19	12	31	0	1	1
30	98	96	194	71	78	149	27	18	45	6	1	7	3	2	5	6	3	9	11	9	20	1	3	4
35	84	79	163	59	57	116	25	22	47	2	4	6	2	1	3	7	1	8	13	16	29	1	0	1
40	73	71	144	55	57	112	18	14	32	3	2	5	0	0	0	4	2	6	9	9	18	2	1	3
45	48	47	95	42	41	83	6	6	12	0	1	1	0	2	2	2	1	3	4	2	6	0	0	0
50	67	58	125	54	51	105	13	7	20	4	1	5	0	2	2	2	0	2	6	3	9	1	1	2
55	70	73	143	67	70	137	3	3	6	2	0	2	0	1	1	0	0	0	1	2	3	0	0	0
60	58	65	123	58	63	121	0	2	2	0	1	1	0	0	0	0	0	0	0	0	0	0	1	1
65	51	59	110	49	55	104	2	4	6	0	3	3	1	0	1	0	1	1	1	0	1	0	0	0
70	49	82	131	48	81	129	1	1	2	0	0	0	0	0	0	0	1	1	1	0	1	0	0	0
75	47	99	146	47	98	145	0	1	1	0	1	1	0	0	0	0	0	0	0	0	0	0	0	0
80	23	62	85	23	62	85	0	0	0	0	0	0	0	0	0	0	0	0	0	0	0	0	0	0
85	14	37	51	14	37	51	0	0	0	0	0	0	0	0	0	0	0	0	0	0	0	0	0	0
90	2	17	19	2	17	19	0	0	0	0	0	0	0	0	0	0	0	0	0	0	0	0	0	0
95	0	3	3	0	3	3	0	0	0	0	0	0	0	0	0	0	0	0	0	0	0	0	0	0
100	0	0	0	0	0	0	0	0	0	0	0	0	0	0	0	0	0	0	0	0	0	0	0	0
105	0	1	1	0	1	1	0	0	0	0	0	0	0	0	0	0	0	0	0	0	0	0	0	0
110	0	0	0	0	0	0	0	0	0	0	0	0	0	0	0	0	0	0	0	0	0	0	0	0
115	0	0	0	0	0	0	0	0	0	0	0	0	0	0	0	0	0	0	0	0	0	0	0	0
	1.068	1.229	2.297	883	1.080	1.963	185	149	334	24	23	47	13	12	25	42	19	61	100	88	188	6	7	13

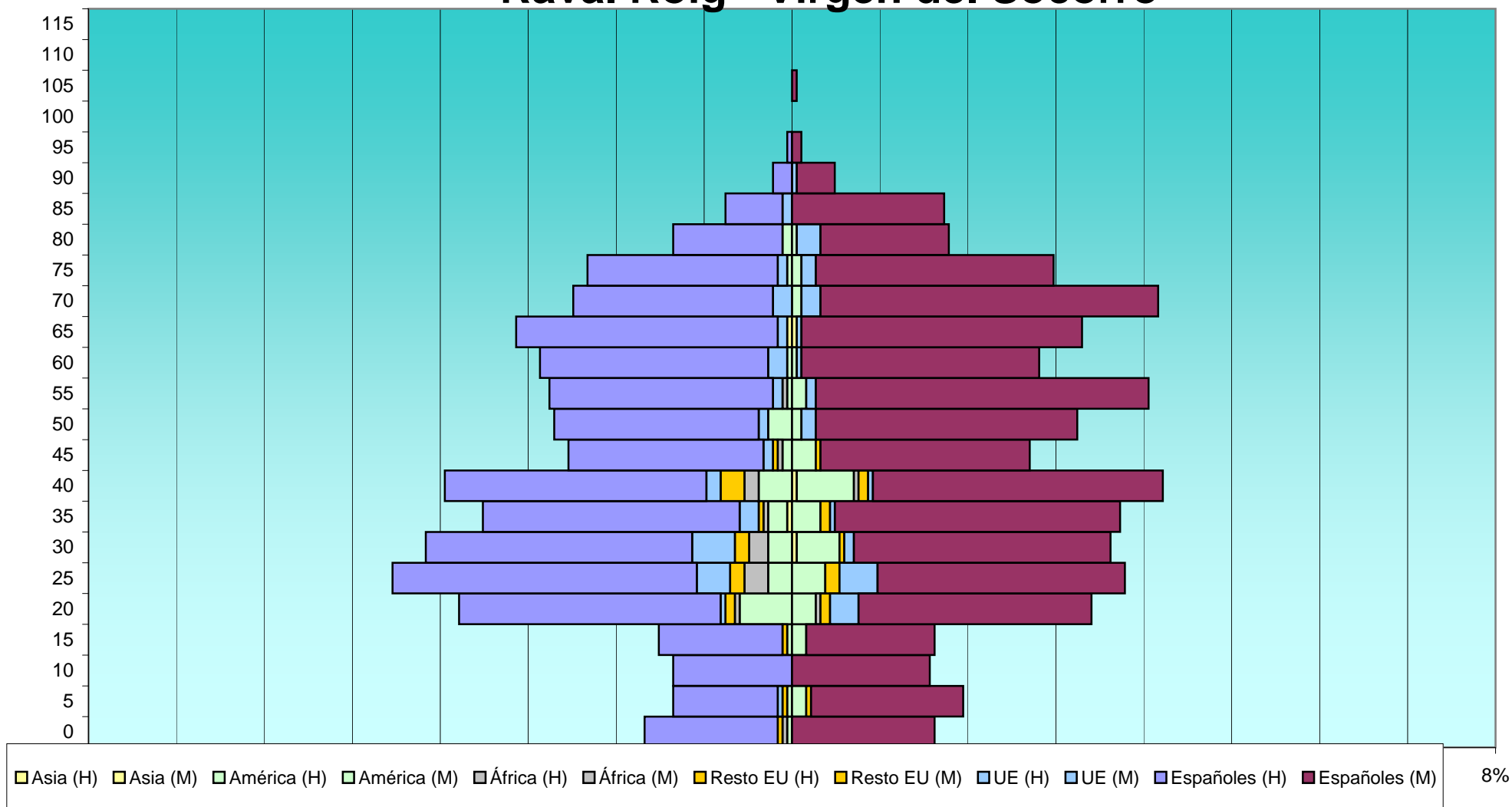
EDAD	Total			Españoles			Extranjeros			Comunitarios			Resto Europa			África			América			Asia		
	H	M	T	H	M	T	H	M	T	H	M	T	H	M	T	H	M	T	H	M	T	H	M	T
SANANTON																								
0	1,9%	1,6%	3,5%	1,6%	1,2%	2,8%	0,3%	0,4%	0,7%	0,0%	0,0%	0,1%	0,0%	0,0%	0,0%	0,1%	0,0%	0,1%	0,1%	0,3%	0,4%	0,0%	0,0%	0,0%
5	1,5%	1,8%	3,3%	1,1%	1,5%	2,7%	0,4%	0,3%	0,7%	0,0%	0,0%	0,0%	0,0%	0,0%	0,0%	0,0%	0,0%	0,0%	0,4%	0,2%	0,6%	0,0%	0,0%	0,0%
10	2,4%	2,1%	4,5%	2,0%	1,8%	3,8%	0,4%	0,3%	0,7%	0,0%	0,0%	0,0%	0,0%	0,0%	0,0%	0,1%	0,0%	0,1%	0,2%	0,3%	0,4%	0,0%	0,0%	0,0%
15	2,4%	2,7%	5,0%	2,1%	2,4%	4,5%	0,2%	0,3%	0,5%	0,0%	0,1%	0,1%	0,0%	0,0%	0,1%	0,0%	0,1%	0,1%	0,1%	0,0%	0,2%	0,0%	0,0%	0,0%
20	3,3%	4,1%	7,4%	2,2%	3,2%	5,4%	1,1%	1,0%	2,0%	0,1%	0,1%	0,2%	0,0%	0,0%	0,0%	0,3%	0,1%	0,3%	0,7%	0,7%	1,4%	0,0%	0,0%	0,0%
25	5,3%	4,3%	9,6%	3,7%	3,4%	7,1%	1,6%	0,9%	2,5%	0,2%	0,1%	0,3%	0,2%	0,1%	0,3%	0,4%	0,2%	0,6%	0,8%	0,5%	1,3%	0,0%	0,0%	0,0%
30	4,3%	4,2%	8,4%	3,1%	3,4%	6,5%	1,2%	0,8%	2,0%	0,3%	0,0%	0,3%	0,1%	0,1%	0,2%	0,3%	0,1%	0,4%	0,5%	0,4%	0,9%	0,0%	0,1%	0,2%
35	3,7%	3,4%	7,1%	2,6%	2,5%	5,1%	1,1%	1,0%	2,0%	0,1%	0,2%	0,3%	0,1%	0,0%	0,1%	0,3%	0,0%	0,3%	0,6%	0,7%	1,3%	0,0%	0,0%	0,0%
40	3,2%	3,1%	6,3%	2,4%	2,5%	4,9%	0,8%	0,6%	1,4%	0,1%	0,1%	0,2%	0,0%	0,0%	0,0%	0,2%	0,1%	0,3%	0,4%	0,4%	0,8%	0,1%	0,0%	0,1%
45	2,1%	2,0%	4,1%	1,8%	1,8%	3,6%	0,3%	0,3%	0,5%	0,0%	0,0%	0,0%	0,0%	0,1%	0,1%	0,1%	0,0%	0,1%	0,2%	0,1%	0,3%	0,0%	0,0%	0,0%
50	2,9%	2,5%	5,4%	2,4%	2,2%	4,6%	0,6%	0,3%	0,9%	0,2%	0,0%	0,2%	0,0%	0,1%	0,1%	0,1%	0,0%	0,1%	0,3%	0,1%	0,4%	0,0%	0,0%	0,1%
55	3,0%	3,2%	6,2%	2,9%	3,0%	6,0%	0,1%	0,1%	0,3%	0,1%	0,0%	0,1%	0,0%	0,0%	0,0%	0,0%	0,0%	0,0%	0,0%	0,1%	0,1%	0,0%	0,0%	0,0%
60	2,5%	2,8%	5,4%	2,5%	2,7%	5,3%	0,0%	0,1%	0,1%	0,0%	0,0%	0,0%	0,0%	0,0%	0,0%	0,0%	0,0%	0,0%	0,0%	0,0%	0,0%	0,0%	0,0%	0,0%
65	2,2%	2,6%	4,8%	2,1%	2,4%	4,5%	0,1%	0,2%	0,3%	0,0%	0,1%	0,1%	0,0%	0,0%	0,0%	0,0%	0,0%	0,0%	0,0%	0,0%	0,0%	0,0%	0,0%	0,0%
70	2,1%	3,6%	5,7%	2,1%	3,5%	5,6%	0,0%	0,0%	0,1%	0,0%	0,0%	0,0%	0,0%	0,0%	0,0%	0,0%	0,0%	0,0%	0,0%	0,0%	0,0%	0,0%	0,0%	0,0%
75	2,0%	4,3%	6,4%	2,0%	4,3%	6,3%	0,0%	0,0%	0,0%	0,0%	0,0%	0,0%	0,0%	0,0%	0,0%	0,0%	0,0%	0,0%	0,0%	0,0%	0,0%	0,0%	0,0%	0,0%
80	1,0%	2,7%	3,7%	1,0%	2,7%	3,7%	0,0%	0,0%	0,0%	0,0%	0,0%	0,0%	0,0%	0,0%	0,0%	0,0%	0,0%	0,0%	0,0%	0,0%	0,0%	0,0%	0,0%	0,0%
85	0,6%	1,6%	2,2%	0,6%	1,6%	2,2%	0,0%	0,0%	0,0%	0,0%	0,0%	0,0%	0,0%	0,0%	0,0%	0,0%	0,0%	0,0%	0,0%	0,0%	0,0%	0,0%	0,0%	0,0%
90	0,1%	0,7%	0,8%	0,1%	0,7%	0,8%	0,0%	0,0%	0,0%	0,0%	0,0%	0,0%	0,0%	0,0%	0,0%	0,0%	0,0%	0,0%	0,0%	0,0%	0,0%	0,0%	0,0%	0,0%
95	0,0%	0,1%	0,1%	0,0%	0,1%	0,1%	0,0%	0,0%	0,0%	0,0%	0,0%	0,0%	0,0%	0,0%	0,0%	0,0%	0,0%	0,0%	0,0%	0,0%	0,0%	0,0%	0,0%	0,0%
100	0,0%	0,0%	0,0%	0,0%	0,0%	0,0%	0,0%	0,0%	0,0%	0,0%	0,0%	0,0%	0,0%	0,0%	0,0%	0,0%	0,0%	0,0%	0,0%	0,0%	0,0%	0,0%	0,0%	0,0%
105	0,0%	0,0%	0,0%	0,0%	0,0%	0,0%	0,0%	0,0%	0,0%	0,0%	0,0%	0,0%	0,0%	0,0%	0,0%	0,0%	0,0%	0,0%	0,0%	0,0%	0,0%	0,0%	0,0%	0,0%
110	0,0%	0,0%	0,0%	0,0%	0,0%	0,0%	0,0%	0,0%	0,0%	0,0%	0,0%	0,0%	0,0%	0,0%	0,0%	0,0%	0,0%	0,0%	0,0%	0,0%	0,0%	0,0%	0,0%	0,0%
115	0,0%	0,0%	0,0%	0,0%	0,0%	0,0%	0,0%	0,0%	0,0%	0,0%	0,0%	0,0%	0,0%	0,0%	0,0%	0,0%	0,0%	0,0%	0,0%	0,0%	0,0%	0,0%	0,0%	0,0%
	46,5%	53,5%	100,0%	38,4%	47,0%	85,5%	8,1%	6,5%	14,5%	1,0%	1,0%	2,0%	0,6%	0,5%	1,1%	1,8%	0,8%	2,7%	4,4%	3,8%	8,2%	0,3%	0,3%	0,6%



EDAD	Total			Españoles			Extranjeros			Comunitarios			Resto Europa			África			América			Asia		
	H	M	T	H	M	T	H	M	T	H	M	T	H	M	T	H	M	T	H	M	T	H	M	T
RAVAL ROIG - VIRGEN DEL SOCORRO																								
0	31	30	61	28	30	58	3	0	3	0	0	0	1	0	1	1	0	1	1	0	1	0	0	0
5	25	36	61	22	32	54	3	4	7	1	0	1	1	1	2	0	0	0	1	3	4	0	0	0
10	25	29	54	25	29	54	0	0	0	0	0	0	0	0	0	0	0	0	0	0	0	0	0	0
15	28	30	58	26	27	53	2	3	5	0	0	0	1	0	1	0	0	0	1	3	4	0	0	0
20	70	63	133	55	49	104	15	14	29	1	6	7	2	2	4	1	1	2	11	5	16	0	0	0
25	84	70	154	64	52	116	20	18	38	7	8	15	3	3	6	5	0	5	5	7	12	0	0	0
30	77	67	144	56	54	110	21	13	34	9	2	11	3	1	4	4	0	4	5	9	14	0	1	1
35	65	69	134	54	60	114	11	9	20	4	1	5	1	2	3	1	0	1	4	6	10	1	0	1
40	73	78	151	55	61	116	18	17	35	3	1	4	5	2	7	3	1	4	7	12	19	0	1	1
45	47	50	97	41	44	85	6	6	12	2	0	2	1	1	2	1	0	1	2	5	7	0	0	0
50	50	60	110	43	55	98	7	5	12	2	3	5	0	0	0	0	0	0	5	2	7	0	0	0
55	51	75	126	47	70	117	4	5	9	2	2	4	0	0	0	1	0	1	1	3	4	0	0	0
60	53	52	105	48	50	98	5	2	7	4	1	5	0	0	0	0	0	0	1	1	2	0	0	0
65	58	61	119	55	59	114	3	2	5	2	1	3	0	0	0	0	0	0	0	0	0	1	1	2
70	46	77	123	42	71	113	4	6	10	4	4	8	0	0	0	0	0	0	0	2	2	0	0	0
75	43	55	98	40	50	90	3	5	8	2	3	5	0	0	0	0	0	0	1	2	3	0	0	0
80	25	33	58	23	27	50	2	6	8	0	5	5	0	0	0	0	0	0	2	1	3	0	0	0
85	14	32	46	12	32	44	2	0	2	2	0	2	0	0	0	0	0	0	0	0	0	0	0	0
90	4	9	13	4	8	12	0	1	1	0	1	1	0	0	0	0	0	0	0	0	0	0	0	0
95	1	2	3	1	2	3	0	0	0	0	0	0	0	0	0	0	0	0	0	0	0	0	0	0
100	0	0	0	0	0	0	0	0	0	0	0	0	0	0	0	0	0	0	0	0	0	0	0	0
105	0	1	1	0	1	1	0	0	0	0	0	0	0	0	0	0	0	0	0	0	0	0	0	0
110	0	0	0	0	0	0	0	0	0	0	0	0	0	0	0	0	0	0	0	0	0	0	0	0
115	0	0	0	0	0	0	0	0	0	0	0	0	0	0	0	0	0	0	0	0	0	0	0	0
	870	979	1.849	741	863	1.604	129	116	245	45	38	83	18	12	30	17	2	19	47	61	108	2	3	5

EDAD	Total			Españoles			Extranjeros			Comunitarios			Resto Europa			África			América			Asia		
	H	M	T	H	M	T	H	M	T	H	M	T	H	M	T	H	M	T	H	M	T	H	M	T
RAVAL ROIG - VIRGEN DEL SOCORRO																								
0	1,7%	1,6%	3,3%	1,5%	1,6%	3,1%	0,2%	0,0%	0,2%	0,0%	0,0%	0,0%	0,1%	0,0%	0,1%	0,1%	0,0%	0,1%	0,1%	0,0%	0,1%	0,0%	0,0%	0,0%
5	1,4%	1,9%	3,3%	1,2%	1,7%	2,9%	0,2%	0,2%	0,4%	0,1%	0,0%	0,1%	0,1%	0,1%	0,1%	0,0%	0,0%	0,0%	0,1%	0,2%	0,2%	0,0%	0,0%	0,0%
10	1,4%	1,6%	2,9%	1,4%	1,6%	2,9%	0,0%	0,0%	0,0%	0,0%	0,0%	0,0%	0,0%	0,0%	0,0%	0,0%	0,0%	0,0%	0,0%	0,0%	0,0%	0,0%	0,0%	0,0%
15	1,5%	1,6%	3,1%	1,4%	1,5%	2,9%	0,1%	0,2%	0,3%	0,0%	0,0%	0,0%	0,1%	0,0%	0,1%	0,0%	0,0%	0,0%	0,1%	0,2%	0,2%	0,0%	0,0%	0,0%
20	3,8%	3,4%	7,2%	3,0%	2,7%	5,6%	0,8%	0,8%	1,6%	0,1%	0,3%	0,4%	0,1%	0,1%	0,2%	0,1%	0,1%	0,1%	0,6%	0,3%	0,9%	0,0%	0,0%	0,0%
25	4,5%	3,8%	8,3%	3,5%	2,8%	6,3%	1,1%	1,0%	2,1%	0,4%	0,4%	0,8%	0,2%	0,2%	0,3%	0,3%	0,0%	0,3%	0,3%	0,4%	0,6%	0,0%	0,0%	0,0%
30	4,2%	3,6%	7,8%	3,0%	2,9%	5,9%	1,1%	0,7%	1,8%	0,5%	0,1%	0,6%	0,2%	0,1%	0,2%	0,2%	0,0%	0,2%	0,3%	0,5%	0,8%	0,0%	0,1%	0,1%
35	3,5%	3,7%	7,2%	2,9%	3,2%	6,2%	0,6%	0,5%	1,1%	0,2%	0,1%	0,3%	0,1%	0,1%	0,2%	0,1%	0,0%	0,1%	0,2%	0,3%	0,5%	0,1%	0,0%	0,1%
40	3,9%	4,2%	8,2%	3,0%	3,3%	6,3%	1,0%	0,9%	1,9%	0,2%	0,1%	0,2%	0,3%	0,1%	0,4%	0,2%	0,1%	0,2%	0,4%	0,6%	1,0%	0,0%	0,1%	0,1%
45	2,5%	2,7%	5,2%	2,2%	2,4%	4,6%	0,3%	0,3%	0,6%	0,1%	0,0%	0,1%	0,1%	0,1%	0,1%	0,1%	0,0%	0,1%	0,1%	0,3%	0,4%	0,0%	0,0%	0,0%
50	2,7%	3,2%	5,9%	2,3%	3,0%	5,3%	0,4%	0,3%	0,6%	0,1%	0,2%	0,3%	0,0%	0,0%	0,0%	0,0%	0,0%	0,0%	0,3%	0,1%	0,4%	0,0%	0,0%	0,0%
55	2,8%	4,1%	6,8%	2,5%	3,8%	6,3%	0,2%	0,3%	0,5%	0,1%	0,1%	0,2%	0,0%	0,0%	0,0%	0,1%	0,0%	0,1%	0,1%	0,2%	0,2%	0,0%	0,0%	0,0%
60	2,9%	2,8%	5,7%	2,6%	2,7%	5,3%	0,3%	0,1%	0,4%	0,2%	0,1%	0,3%	0,0%	0,0%	0,0%	0,0%	0,0%	0,0%	0,1%	0,1%	0,1%	0,0%	0,0%	0,0%
65	3,1%	3,3%	6,4%	3,0%	3,2%	6,2%	0,2%	0,1%	0,3%	0,1%	0,1%	0,2%	0,0%	0,0%	0,0%	0,0%	0,0%	0,0%	0,0%	0,0%	0,0%	0,1%	0,1%	0,1%
70	2,5%	4,2%	6,7%	2,3%	3,8%	6,1%	0,2%	0,3%	0,5%	0,2%	0,2%	0,4%	0,0%	0,0%	0,0%	0,0%	0,0%	0,0%	0,0%	0,1%	0,1%	0,0%	0,0%	0,0%
75	2,3%	3,0%	5,3%	2,2%	2,7%	4,9%	0,2%	0,3%	0,4%	0,1%	0,2%	0,3%	0,0%	0,0%	0,0%	0,0%	0,0%	0,0%	0,1%	0,1%	0,2%	0,0%	0,0%	0,0%
80	1,4%	1,8%	3,1%	1,2%	1,5%	2,7%	0,1%	0,3%	0,4%	0,0%	0,3%	0,3%	0,0%	0,0%	0,0%	0,0%	0,0%	0,0%	0,1%	0,1%	0,2%	0,0%	0,0%	0,0%
85	0,8%	1,7%	2,5%	0,6%	1,7%	2,4%	0,1%	0,0%	0,1%	0,1%	0,0%	0,1%	0,0%	0,0%	0,0%	0,0%	0,0%	0,0%	0,0%	0,0%	0,0%	0,0%	0,0%	0,0%
90	0,2%	0,5%	0,7%	0,2%	0,4%	0,6%	0,0%	0,1%	0,1%	0,0%	0,1%	0,1%	0,0%	0,0%	0,0%	0,0%	0,0%	0,0%	0,0%	0,0%	0,0%	0,0%	0,0%	0,0%
95	0,1%	0,1%	0,2%	0,1%	0,1%	0,2%	0,0%	0,0%	0,0%	0,0%	0,0%	0,0%	0,0%	0,0%	0,0%	0,0%	0,0%	0,0%	0,0%	0,0%	0,0%	0,0%	0,0%	0,0%
100	0,0%	0,0%	0,0%	0,0%	0,0%	0,0%	0,0%	0,0%	0,0%	0,0%	0,0%	0,0%	0,0%	0,0%	0,0%	0,0%	0,0%	0,0%	0,0%	0,0%	0,0%	0,0%	0,0%	0,0%
105	0,0%	0,1%	0,1%	0,0%	0,1%	0,1%	0,0%	0,0%	0,0%	0,0%	0,0%	0,0%	0,0%	0,0%	0,0%	0,0%	0,0%	0,0%	0,0%	0,0%	0,0%	0,0%	0,0%	0,0%
110	0,0%	0,0%	0,0%	0,0%	0,0%	0,0%	0,0%	0,0%	0,0%	0,0%	0,0%	0,0%	0,0%	0,0%	0,0%	0,0%	0,0%	0,0%	0,0%	0,0%	0,0%	0,0%	0,0%	0,0%
115	0,0%	0,0%	0,0%	0,0%	0,0%	0,0%	0,0%	0,0%	0,0%	0,0%	0,0%	0,0%	0,0%	0,0%	0,0%	0,0%	0,0%	0,0%	0,0%	0,0%	0,0%	0,0%	0,0%	0,0%
	47,1%	52,9%	100,0%	40,1%	46,7%	86,7%	7,0%	6,3%	13,3%	2,4%	2,1%	4,5%	1,0%	0,6%	1,6%	0,9%	0,1%	1,0%	2,5%	3,3%	5,8%	0,1%	0,2%	0,3%

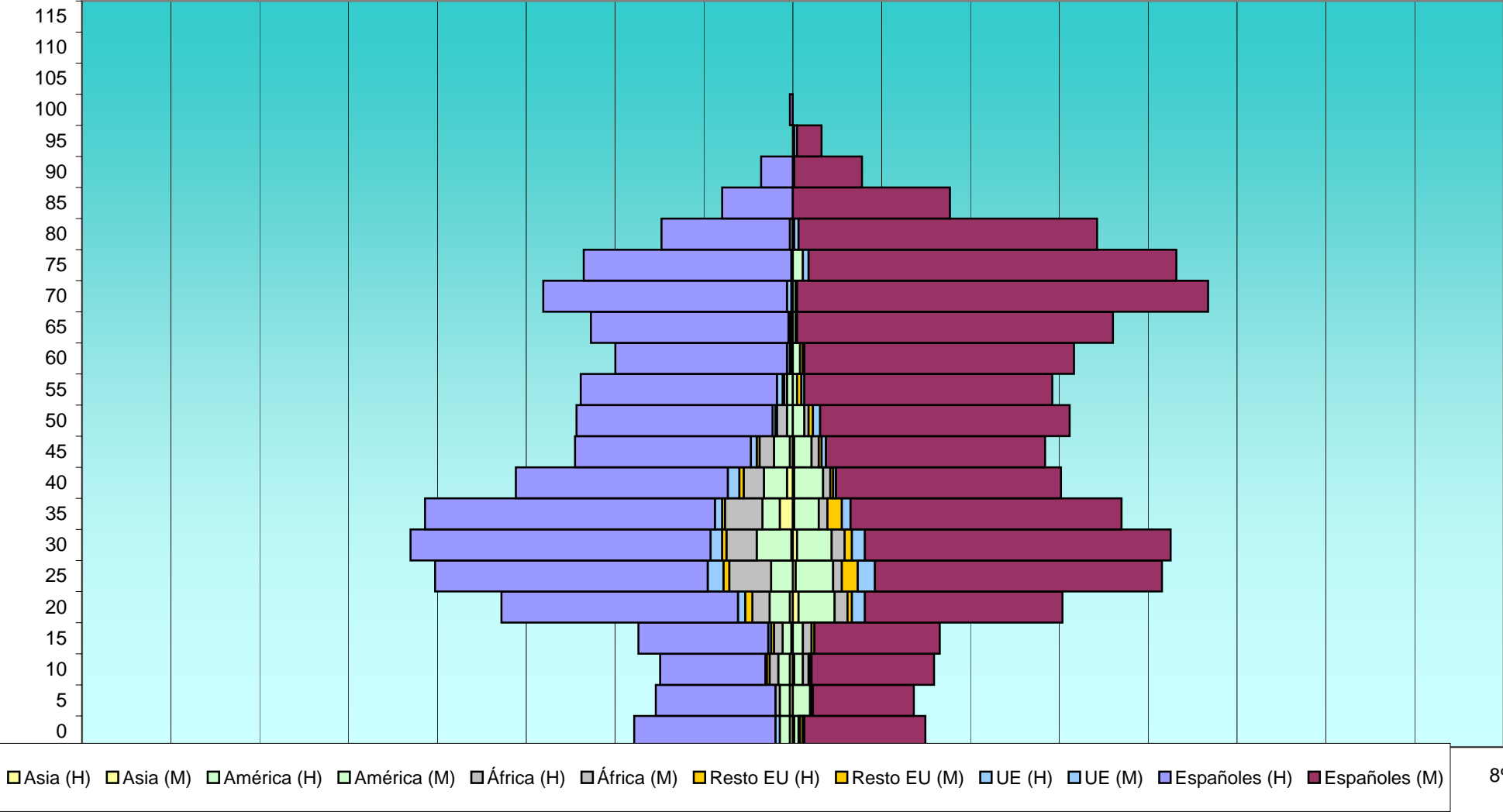
Raval Roig - Virgen del Socorro



EDAD	Total			Españoles			Extranjeros			Comunitarios			Resto Europa			África			América			Asia		
	H	M	T	H	M	T	H	M	T	H	M	T	H	M	T	H	M	T	H	M	T	H	M	T
CENTRO																								
0	110	92	202	98	84	182	12	8	20	3	1	4	0	2	2	0	1	1	7	3	10	2	1	3
5	95	84	179	83	70	153	12	14	26	0	1	1	0	0	0	3	1	4	7	12	19	2	0	2
10	92	98	190	73	85	158	19	13	32	1	1	2	2	1	3	6	4	10	8	6	14	2	1	3
15	107	102	209	90	87	177	17	15	32	2	0	2	2	2	4	6	6	12	6	7	13	1	0	1
20	202	187	389	164	137	301	38	50	88	5	9	14	5	3	8	12	9	21	14	25	39	2	4	6
25	248	256	504	189	199	388	59	57	116	11	12	23	4	11	15	29	6	35	15	26	41	0	2	2
30	265	262	527	208	212	420	57	50	107	8	9	17	3	5	8	21	9	30	24	24	48	1	3	4
35	255	228	483	201	188	389	54	40	94	5	6	11	2	10	12	26	6	32	12	17	29	9	1	10
40	192	186	378	147	156	303	45	30	75	8	2	10	3	2	5	14	5	19	16	20	36	4	1	5
45	151	175	326	122	152	274	29	23	52	4	3	7	2	2	4	10	5	15	11	12	23	2	1	3
50	150	192	342	136	173	309	14	19	33	2	5	7	1	3	4	7	3	10	4	8	12	0	0	0
55	147	180	327	136	172	308	11	8	19	4	2	6	1	3	4	2	0	2	4	3	7	0	0	0
60	123	195	318	119	187	306	4	8	12	2	1	3	0	2	2	1	0	1	1	5	6	0	0	0
65	140	222	362	137	219	356	3	3	6	1	0	1	1	1	2	1	0	1	0	2	2	0	0	0
70	173	288	461	169	285	454	4	3	7	3	1	4	0	0	0	0	0	0	1	2	3	0	0	0
75	145	266	411	144	255	399	1	11	12	0	4	4	0	0	0	0	0	0	1	7	8	0	0	0
80	91	211	302	89	207	296	2	4	6	0	3	3	0	0	0	2	1	3	0	0	0	0	0	0
85	49	109	158	49	109	158	0	0	0	0	0	0	0	0	0	0	0	0	0	0	0	0	0	0
90	22	48	70	22	47	69	0	1	1	0	1	1	0	0	0	0	0	0	0	0	0	0	0	0
95	0	20	20	0	17	17	0	3	3	0	2	2	0	1	1	0	0	0	0	0	0	0	0	0
100	2	0	2	2	0	2	0	0	0	0	0	0	0	0	0	0	0	0	0	0	0	0	0	0
105	0	0	0	0	0	0	0	0	0	0	0	0	0	0	0	0	0	0	0	0	0	0	0	0
110	0	0	0	0	0	0	0	0	0	0	0	0	0	0	0	0	0	0	0	0	0	0	0	0
115	0	0	0	0	0	0	0	0	0	0	0	0	0	0	0	0	0	0	0	0	0	0	0	0
	2.759	3.401	6.160	2.378	3.041	5.419	381	360	741	59	63	122	26	48	74	140	56	196	131	179	310	25	14	39

EDAD	Total			Españoles			Extranjeros			Comunitarios			Resto Europa			África			América			Asia		
	H	M	T	H	M	T	H	M	T	H	M	T	H	M	T	H	M	T	H	M	T	H	M	T
CENTRO																								
0	1,8%	1,5%	3,3%	1,6%	1,4%	3,0%	0,2%	0,1%	0,3%	0,0%	0,0%	0,1%	0,0%	0,0%	0,0%	0,0%	0,0%	0,0%	0,1%	0,0%	0,2%	0,0%	0,0%	0,0%
5	1,5%	1,4%	2,9%	1,3%	1,1%	2,5%	0,2%	0,2%	0,4%	0,0%	0,0%	0,0%	0,0%	0,0%	0,0%	0,0%	0,0%	0,1%	0,1%	0,2%	0,3%	0,0%	0,0%	0,0%
10	1,5%	1,6%	3,1%	1,2%	1,4%	2,6%	0,3%	0,2%	0,5%	0,0%	0,0%	0,0%	0,0%	0,0%	0,0%	0,1%	0,1%	0,2%	0,1%	0,1%	0,2%	0,0%	0,0%	0,0%
15	1,7%	1,7%	3,4%	1,5%	1,4%	2,9%	0,3%	0,2%	0,5%	0,0%	0,0%	0,0%	0,0%	0,0%	0,1%	0,1%	0,1%	0,2%	0,1%	0,1%	0,2%	0,0%	0,0%	0,0%
20	3,3%	3,0%	6,3%	2,7%	2,2%	4,9%	0,6%	0,8%	1,4%	0,1%	0,1%	0,2%	0,1%	0,0%	0,1%	0,2%	0,1%	0,3%	0,2%	0,4%	0,6%	0,0%	0,1%	0,1%
25	4,0%	4,2%	8,2%	3,1%	3,2%	6,3%	1,0%	0,9%	1,9%	0,2%	0,2%	0,4%	0,1%	0,2%	0,2%	0,5%	0,1%	0,6%	0,2%	0,4%	0,7%	0,0%	0,0%	0,0%
30	4,3%	4,3%	8,6%	3,4%	3,4%	6,8%	0,9%	0,8%	1,7%	0,1%	0,1%	0,3%	0,0%	0,1%	0,1%	0,3%	0,1%	0,5%	0,4%	0,4%	0,8%	0,0%	0,0%	0,1%
35	4,1%	3,7%	7,8%	3,3%	3,1%	6,3%	0,9%	0,6%	1,5%	0,1%	0,1%	0,2%	0,0%	0,2%	0,2%	0,4%	0,1%	0,5%	0,2%	0,3%	0,5%	0,1%	0,0%	0,2%
40	3,1%	3,0%	6,1%	2,4%	2,5%	4,9%	0,7%	0,5%	1,2%	0,1%	0,0%	0,2%	0,0%	0,0%	0,1%	0,2%	0,1%	0,3%	0,3%	0,3%	0,6%	0,1%	0,0%	0,1%
45	2,5%	2,8%	5,3%	2,0%	2,5%	4,4%	0,5%	0,4%	0,8%	0,1%	0,0%	0,1%	0,0%	0,0%	0,1%	0,2%	0,1%	0,2%	0,2%	0,2%	0,4%	0,0%	0,0%	0,0%
50	2,4%	3,1%	5,6%	2,2%	2,8%	5,0%	0,2%	0,3%	0,5%	0,0%	0,1%	0,1%	0,0%	0,0%	0,1%	0,1%	0,0%	0,2%	0,1%	0,1%	0,2%	0,0%	0,0%	0,0%
55	2,4%	2,9%	5,3%	2,2%	2,8%	5,0%	0,2%	0,1%	0,3%	0,1%	0,0%	0,1%	0,0%	0,0%	0,1%	0,0%	0,0%	0,0%	0,1%	0,0%	0,1%	0,0%	0,0%	0,0%
60	2,0%	3,2%	5,2%	1,9%	3,0%	5,0%	0,1%	0,1%	0,2%	0,0%	0,0%	0,0%	0,0%	0,0%	0,0%	0,0%	0,0%	0,0%	0,0%	0,1%	0,1%	0,0%	0,0%	0,0%
65	2,3%	3,6%	5,9%	2,2%	3,6%	5,8%	0,0%	0,0%	0,1%	0,0%	0,0%	0,0%	0,0%	0,0%	0,0%	0,0%	0,0%	0,0%	0,0%	0,0%	0,0%	0,0%	0,0%	0,0%
70	2,8%	4,7%	7,5%	2,7%	4,6%	7,4%	0,1%	0,0%	0,1%	0,0%	0,0%	0,1%	0,0%	0,0%	0,0%	0,0%	0,0%	0,0%	0,0%	0,0%	0,0%	0,0%	0,0%	0,0%
75	2,4%	4,3%	6,7%	2,3%	4,1%	6,5%	0,0%	0,2%	0,2%	0,0%	0,1%	0,1%	0,0%	0,0%	0,0%	0,0%	0,0%	0,0%	0,0%	0,1%	0,1%	0,0%	0,0%	0,0%
80	1,5%	3,4%	4,9%	1,4%	3,4%	4,8%	0,0%	0,1%	0,1%	0,0%	0,0%	0,0%	0,0%	0,0%	0,0%	0,0%	0,0%	0,0%	0,0%	0,0%	0,0%	0,0%	0,0%	0,0%
85	0,8%	1,8%	2,6%	0,8%	1,8%	2,6%	0,0%	0,0%	0,0%	0,0%	0,0%	0,0%	0,0%	0,0%	0,0%	0,0%	0,0%	0,0%	0,0%	0,0%	0,0%	0,0%	0,0%	0,0%
90	0,4%	0,8%	1,1%	0,4%	0,8%	1,1%	0,0%	0,0%	0,0%	0,0%	0,0%	0,0%	0,0%	0,0%	0,0%	0,0%	0,0%	0,0%	0,0%	0,0%	0,0%	0,0%	0,0%	0,0%
95	0,0%	0,3%	0,3%	0,0%	0,3%	0,3%	0,0%	0,0%	0,0%	0,0%	0,0%	0,0%	0,0%	0,0%	0,0%	0,0%	0,0%	0,0%	0,0%	0,0%	0,0%	0,0%	0,0%	0,0%
100	0,0%	0,0%	0,0%	0,0%	0,0%	0,0%	0,0%	0,0%	0,0%	0,0%	0,0%	0,0%	0,0%	0,0%	0,0%	0,0%	0,0%	0,0%	0,0%	0,0%	0,0%	0,0%	0,0%	0,0%
105	0,0%	0,0%	0,0%	0,0%	0,0%	0,0%	0,0%	0,0%	0,0%	0,0%	0,0%	0,0%	0,0%	0,0%	0,0%	0,0%	0,0%	0,0%	0,0%	0,0%	0,0%	0,0%	0,0%	0,0%
110	0,0%	0,0%	0,0%	0,0%	0,0%	0,0%	0,0%	0,0%	0,0%	0,0%	0,0%	0,0%	0,0%	0,0%	0,0%	0,0%	0,0%	0,0%	0,0%	0,0%	0,0%	0,0%	0,0%	0,0%
115	0,0%	0,0%	0,0%	0,0%	0,0%	0,0%	0,0%	0,0%	0,0%	0,0%	0,0%	0,0%	0,0%	0,0%	0,0%	0,0%	0,0%	0,0%	0,0%	0,0%	0,0%	0,0%	0,0%	0,0%
	44,8%	55,2%	100,0%	38,6%	49,4%	88,0%	6,2%	5,8%	12,0%	1,0%	1,0%	2,0%	0,4%	0,8%	1,2%	2,3%	0,9%	3,2%	2,1%	2,9%	5,0%	0,4%	0,2%	0,6%

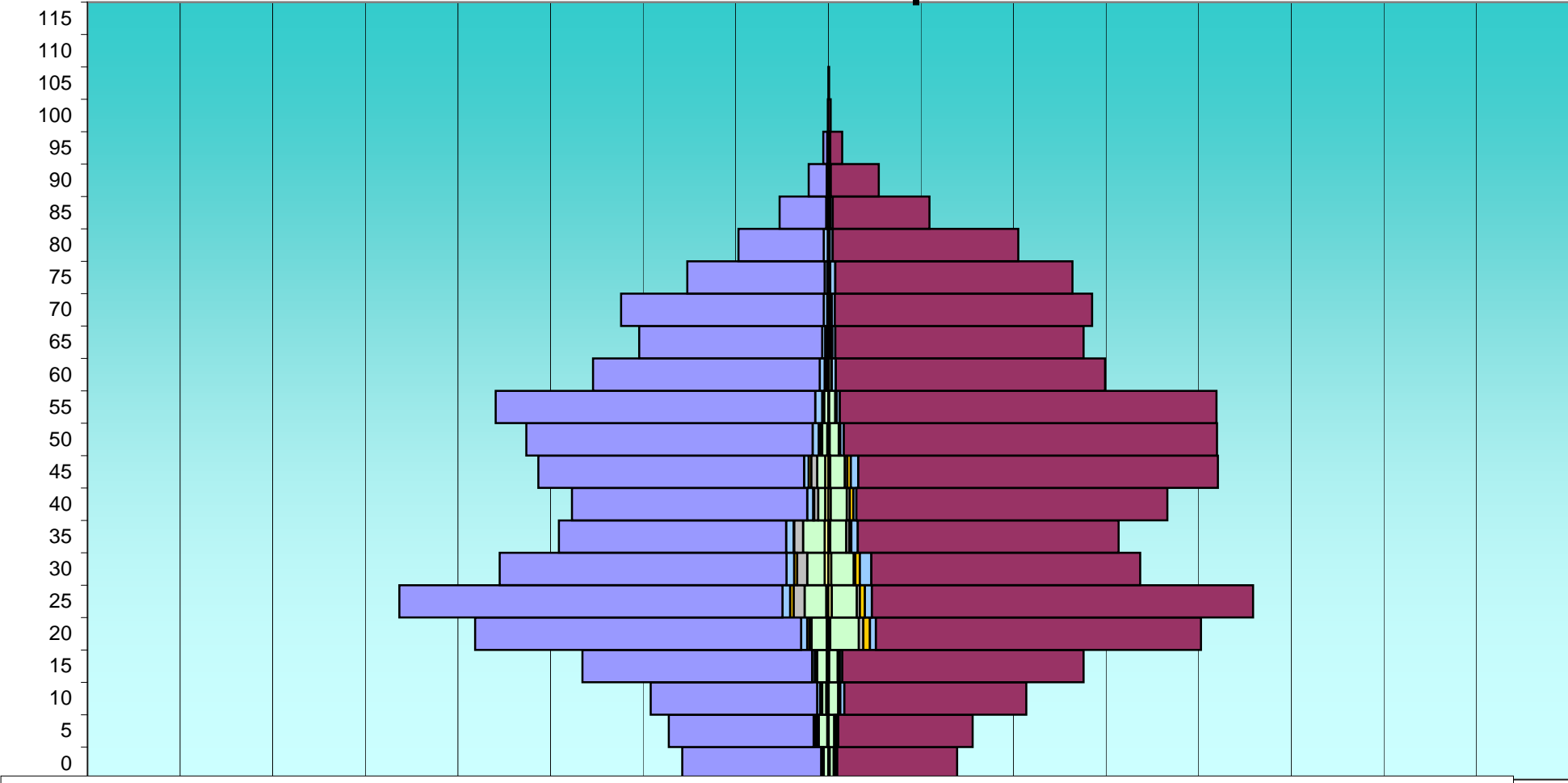
Centro



EDAD	Total			Españoles			Extranjeros			Comunitarios			Resto Europa			África			América			Asia		
	H	M	T	H	M	T	H	M	T	H	M	T	H	M	T	H	M	T	H	M	T	H	M	T
ENSANCHE DIPUTACION																								
0	291	257	548	277	239	516	14	18	32	4	3	7	0	1	1	1	3	4	9	8	17	0	3	3
5	318	288	606	289	268	557	29	20	49	3	3	6	3	2	5	4	3	7	17	11	28	2	1	3
10	354	395	749	332	363	695	22	32	54	6	8	14	1	1	2	3	3	6	8	19	27	4	1	5
15	490	509	999	458	481	939	32	28	60	5	5	10	2	1	3	3	3	6	19	17	36	3	2	5
20	704	743	1.447	650	648	1.298	54	95	149	12	12	24	5	13	18	4	9	13	30	57	87	3	4	7
25	855	847	1.702	764	760	1.524	91	87	178	15	14	29	7	10	17	22	6	28	43	50	93	4	7	11
30	655	622	1.277	572	536	1.108	83	86	169	15	23	38	6	9	15	20	3	23	35	45	80	7	6	13
35	537	579	1.116	453	520	973	84	59	143	15	13	28	1	4	5	18	6	24	43	32	75	7	4	11
40	511	676	1.187	469	620	1.089	42	56	98	12	6	18	2	7	9	8	6	14	14	32	46	6	5	11
45	578	777	1.355	530	717	1.247	48	60	108	9	15	24	5	7	12	12	5	17	16	29	45	6	4	10
50	602	775	1.377	571	744	1.315	31	31	62	12	7	19	4	2	6	3	1	4	10	18	28	2	3	5
55	663	774	1.437	637	751	1.388	26	23	49	14	6	20	0	1	1	4	2	6	8	12	20	0	2	2
60	469	552	1.021	452	537	989	17	15	32	10	8	18	0	0	0	2	1	3	4	5	9	1	1	2
65	377	509	886	365	495	860	12	14	26	6	6	12	3	1	4	0	4	4	2	2	4	1	1	2
70	413	526	939	404	513	917	9	13	22	7	6	13	0	0	0	1	2	3	1	4	5	0	1	1
75	281	487	768	274	473	747	7	14	21	5	10	15	0	0	0	1	0	1	0	4	4	1	0	1
80	179	379	558	170	370	540	9	9	18	8	6	14	0	0	0	0	1	1	1	2	3	0	0	0
85	97	202	299	93	193	286	4	9	13	2	5	7	0	0	0	1	1	2	1	3	4	0	0	0
90	39	101	140	36	96	132	3	5	8	3	3	6	0	0	0	0	1	1	0	1	1	0	0	0
95	10	28	38	8	24	32	2	4	6	2	3	5	0	0	0	0	0	0	0	1	1	0	0	0
100	1	5	6	1	5	6	0	0	0	0	0	0	0	0	0	0	0	0	0	0	0	0	0	0
105	0	2	2	0	2	2	0	0	0	0	0	0	0	0	0	0	0	0	0	0	0	0	0	0
110	0	0	0	0	0	0	0	0	0	0	0	0	0	0	0	0	0	0	0	0	0	0	0	0
115	0	0	0	0	0	0	0	0	0	0	0	0	0	0	0	0	0	0	0	0	0	0	0	0
	8.424	10.033	18.457	7.805	9.355	17.160	619	678	1.297	165	162	327	39	59	98	107	60	167	261	352	613	47	45	92

EDAD	Total			Españoles			Extranjeros			Comunitarios			Resto Europa			África			América			Asia		
	H	M	T	H	M	T	H	M	T	H	M	T	H	M	T	H	M	T	H	M	T	H	M	T
ENSANCHE DIPUTACION																								
0	1,6%	1,4%	3,0%	1,5%	1,3%	2,8%	0,1%	0,1%	0,2%	0,0%	0,0%	0,0%	0,0%	0,0%	0,0%	0,0%	0,0%	0,0%	0,0%	0,1%	0,0%	0,0%	0,0%	0,0%
5	1,7%	1,6%	3,3%	1,6%	1,5%	3,0%	0,2%	0,1%	0,3%	0,0%	0,0%	0,0%	0,0%	0,0%	0,0%	0,0%	0,0%	0,0%	0,1%	0,1%	0,2%	0,0%	0,0%	0,0%
10	1,9%	2,1%	4,1%	1,8%	2,0%	3,8%	0,1%	0,2%	0,3%	0,0%	0,0%	0,1%	0,0%	0,0%	0,0%	0,0%	0,0%	0,0%	0,0%	0,1%	0,1%	0,0%	0,0%	0,0%
15	2,7%	2,8%	5,4%	2,5%	2,6%	5,1%	0,2%	0,2%	0,3%	0,0%	0,0%	0,1%	0,0%	0,0%	0,0%	0,0%	0,0%	0,0%	0,1%	0,1%	0,2%	0,0%	0,0%	0,0%
20	3,8%	4,0%	7,8%	3,5%	3,5%	7,0%	0,3%	0,5%	0,8%	0,1%	0,1%	0,1%	0,0%	0,1%	0,1%	0,0%	0,0%	0,1%	0,2%	0,3%	0,5%	0,0%	0,0%	0,0%
25	4,6%	4,6%	9,2%	4,1%	4,1%	8,3%	0,5%	0,5%	1,0%	0,1%	0,1%	0,2%	0,0%	0,1%	0,1%	0,1%	0,0%	0,2%	0,2%	0,3%	0,5%	0,0%	0,0%	0,1%
30	3,5%	3,4%	6,9%	3,1%	2,9%	6,0%	0,4%	0,5%	0,9%	0,1%	0,1%	0,2%	0,0%	0,0%	0,1%	0,1%	0,0%	0,1%	0,2%	0,2%	0,4%	0,0%	0,0%	0,1%
35	2,9%	3,1%	6,0%	2,5%	2,8%	5,3%	0,5%	0,3%	0,8%	0,1%	0,1%	0,2%	0,0%	0,0%	0,0%	0,1%	0,0%	0,1%	0,2%	0,2%	0,4%	0,0%	0,0%	0,1%
40	2,8%	3,7%	6,4%	2,5%	3,4%	5,9%	0,2%	0,3%	0,5%	0,1%	0,0%	0,1%	0,0%	0,0%	0,0%	0,0%	0,0%	0,1%	0,1%	0,2%	0,2%	0,0%	0,0%	0,1%
45	3,1%	4,2%	7,3%	2,9%	3,9%	6,8%	0,3%	0,3%	0,6%	0,0%	0,1%	0,1%	0,0%	0,0%	0,1%	0,1%	0,0%	0,1%	0,1%	0,2%	0,2%	0,0%	0,0%	0,1%
50	3,3%	4,2%	7,5%	3,1%	4,0%	7,1%	0,2%	0,2%	0,3%	0,1%	0,0%	0,1%	0,0%	0,0%	0,0%	0,0%	0,0%	0,0%	0,1%	0,1%	0,2%	0,0%	0,0%	0,0%
55	3,6%	4,2%	7,8%	3,5%	4,1%	7,5%	0,1%	0,1%	0,3%	0,1%	0,0%	0,1%	0,0%	0,0%	0,0%	0,0%	0,0%	0,0%	0,0%	0,1%	0,1%	0,0%	0,0%	0,0%
60	2,5%	3,0%	5,5%	2,4%	2,9%	5,4%	0,1%	0,1%	0,2%	0,1%	0,0%	0,1%	0,0%	0,0%	0,0%	0,0%	0,0%	0,0%	0,0%	0,0%	0,0%	0,0%	0,0%	0,0%
65	2,0%	2,8%	4,8%	2,0%	2,7%	4,7%	0,1%	0,1%	0,1%	0,0%	0,0%	0,1%	0,0%	0,0%	0,0%	0,0%	0,0%	0,0%	0,0%	0,0%	0,0%	0,0%	0,0%	0,0%
70	2,2%	2,8%	5,1%	2,2%	2,8%	5,0%	0,0%	0,1%	0,1%	0,0%	0,0%	0,1%	0,0%	0,0%	0,0%	0,0%	0,0%	0,0%	0,0%	0,0%	0,0%	0,0%	0,0%	0,0%
75	1,5%	2,6%	4,2%	1,5%	2,6%	4,0%	0,0%	0,1%	0,1%	0,0%	0,1%	0,1%	0,0%	0,0%	0,0%	0,0%	0,0%	0,0%	0,0%	0,0%	0,0%	0,0%	0,0%	0,0%
80	1,0%	2,1%	3,0%	0,9%	2,0%	2,9%	0,0%	0,0%	0,1%	0,0%	0,0%	0,1%	0,0%	0,0%	0,0%	0,0%	0,0%	0,0%	0,0%	0,0%	0,0%	0,0%	0,0%	0,0%
85	0,5%	1,1%	1,6%	0,5%	1,0%	1,5%	0,0%	0,0%	0,1%	0,0%	0,0%	0,0%	0,0%	0,0%	0,0%	0,0%	0,0%	0,0%	0,0%	0,0%	0,0%	0,0%	0,0%	0,0%
90	0,2%	0,5%	0,8%	0,2%	0,5%	0,7%	0,0%	0,0%	0,0%	0,0%	0,0%	0,0%	0,0%	0,0%	0,0%	0,0%	0,0%	0,0%	0,0%	0,0%	0,0%	0,0%	0,0%	0,0%
95	0,1%	0,2%	0,2%	0,0%	0,1%	0,2%	0,0%	0,0%	0,0%	0,0%	0,0%	0,0%	0,0%	0,0%	0,0%	0,0%	0,0%	0,0%	0,0%	0,0%	0,0%	0,0%	0,0%	0,0%
100	0,0%	0,0%	0,0%	0,0%	0,0%	0,0%	0,0%	0,0%	0,0%	0,0%	0,0%	0,0%	0,0%	0,0%	0,0%	0,0%	0,0%	0,0%	0,0%	0,0%	0,0%	0,0%	0,0%	0,0%
105	0,0%	0,0%	0,0%	0,0%	0,0%	0,0%	0,0%	0,0%	0,0%	0,0%	0,0%	0,0%	0,0%	0,0%	0,0%	0,0%	0,0%	0,0%	0,0%	0,0%	0,0%	0,0%	0,0%	0,0%
110	0,0%	0,0%	0,0%	0,0%	0,0%	0,0%	0,0%	0,0%	0,0%	0,0%	0,0%	0,0%	0,0%	0,0%	0,0%	0,0%	0,0%	0,0%	0,0%	0,0%	0,0%	0,0%	0,0%	0,0%
115	0,0%	0,0%	0,0%	0,0%	0,0%	0,0%	0,0%	0,0%	0,0%	0,0%	0,0%	0,0%	0,0%	0,0%	0,0%	0,0%	0,0%	0,0%	0,0%	0,0%	0,0%	0,0%	0,0%	0,0%
	45,6%	54,4%	100,0%	42,3%	50,7%	93,0%	3,4%	3,7%	7,0%	0,9%	0,9%	1,8%	0,2%	0,3%	0,5%	0,6%	0,3%	0,9%	1,4%	1,9%	3,3%	0,3%	0,2%	0,5%

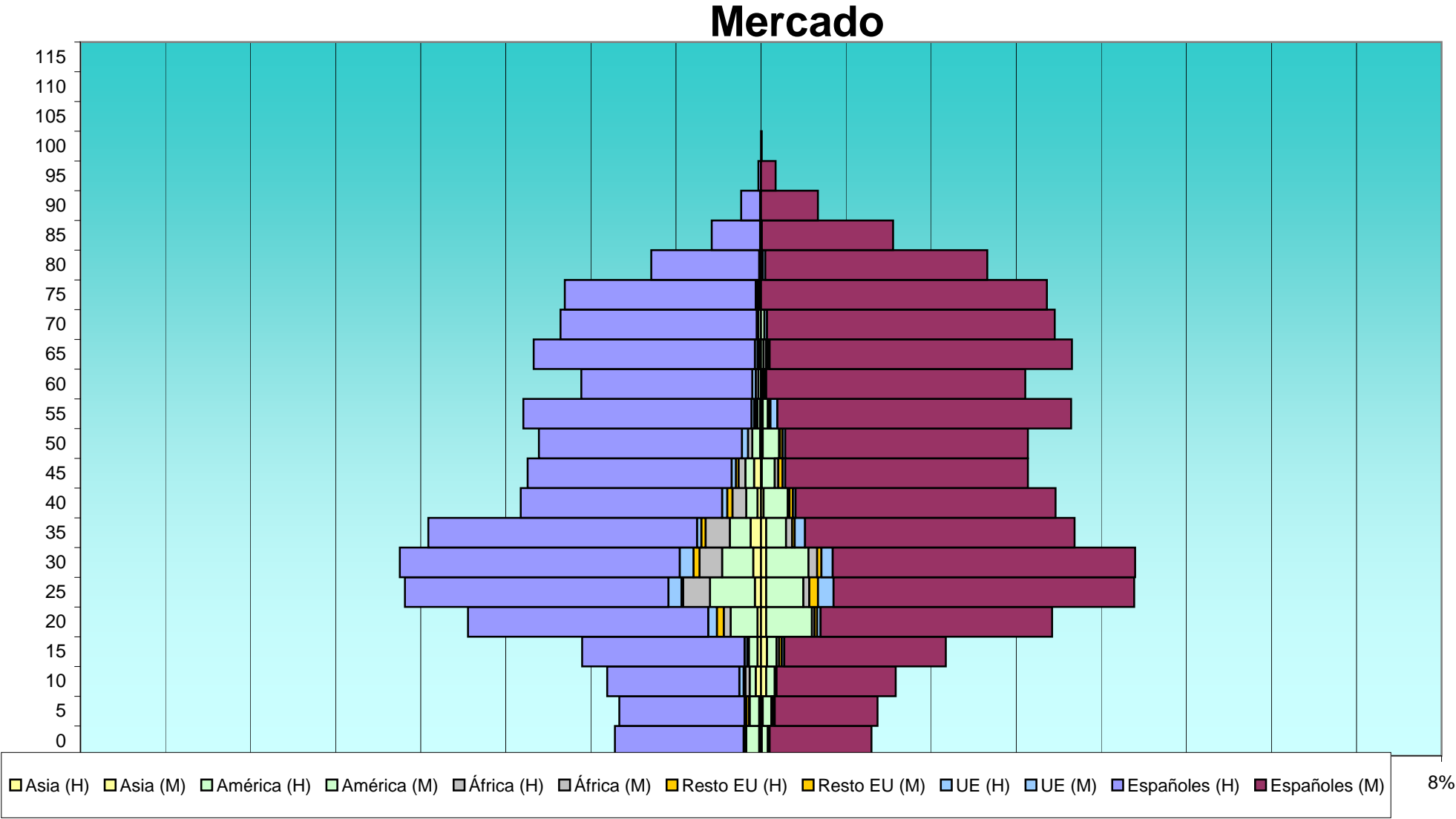
Ensanche Diputación



8%

EDAD	Total			Españoles			Extranjeros			Comunitarios			Resto Europa			África			América			Asia		
	H	M	T	H	M	T	H	M	T	H	M	T	H	M	T	H	M	T	H	M	T	H	M	T
MERCADO																								
0	169	128	297	149	118	267	20	10	30	2	0	2	1	0	1	0	2	2	15	7	22	2	1	3
5	164	135	299	145	119	264	19	16	35	2	2	4	3	0	3	1	2	3	11	10	21	2	2	4
10	178	156	334	153	138	291	25	18	43	5	1	6	2	0	2	5	1	6	7	10	17	6	6	12
15	207	214	421	188	187	375	19	27	46	3	3	6	1	3	4	1	3	4	10	11	21	4	7	11
20	339	337	676	278	268	546	61	69	130	10	4	14	8	3	11	8	3	11	31	53	84	4	6	10
25	412	432	844	305	348	653	107	84	191	15	18	33	2	10	12	31	7	38	52	43	95	7	6	13
30	418	433	851	324	350	674	94	83	177	16	13	29	7	5	12	26	10	36	36	49	85	9	6	15
35	385	363	748	311	312	623	74	51	125	5	12	17	5	3	8	28	7	35	24	23	47	12	6	18
40	278	341	619	233	301	534	45	40	85	6	3	9	6	4	10	16	2	18	13	28	41	4	3	7
45	270	309	579	236	281	517	34	28	62	5	3	8	3	5	8	8	4	12	10	15	25	8	1	9
50	257	309	566	235	281	516	22	28	50	7	3	10	0	3	3	5	1	6	9	19	28	1	2	3
55	275	359	634	264	340	604	11	19	30	3	8	11	2	2	4	2	1	3	3	6	9	1	2	3
60	208	306	514	198	300	498	10	6	16	4	2	6	0	1	1	3	2	5	3	1	4	0	0	0
65	263	360	623	256	350	606	7	10	17	3	2	5	1	2	3	2	3	5	1	3	4	0	0	0
70	232	340	572	227	333	560	5	7	12	2	3	5	0	0	0	0	0	0	3	4	7	0	0	0
75	227	331	558	221	331	552	6	0	6	1	0	1	0	0	0	1	0	1	2	0	2	2	0	2
80	127	262	389	125	257	382	2	5	7	2	3	5	0	0	0	0	0	0	0	2	2	0	0	0
85	57	153	210	56	152	208	1	1	2	1	0	1	0	0	0	0	0	0	0	1	1	0	0	0
90	23	66	89	22	66	88	1	0	1	1	0	1	0	0	0	0	0	0	0	0	0	0	0	0
95	3	17	20	3	17	20	0	0	0	0	0	0	0	0	0	0	0	0	0	0	0	0	0	0
100	0	1	1	0	1	1	0	0	0	0	0	0	0	0	0	0	0	0	0	0	0	0	0	0
105	0	0	0	0	0	0	0	0	0	0	0	0	0	0	0	0	0	0	0	0	0	0	0	0
110	0	0	0	0	0	0	0	0	0	0	0	0	0	0	0	0	0	0	0	0	0	0	0	0
115	0	0	0	0	0	0	0	0	0	0	0	0	0	0	0	0	0	0	0	0	0	0	0	0
	4.492	5.352	9.844	3.929	4.850	8.779	563	502	1.065	93	80	173	41	41	82	137	48	185	230	285	515	62	48	110


EDAD	Total			Españoles			Extranjeros			Comunitarios			Resto Europa			África			América			Asia		
	H	M	T	H	M	T	H	M	T	H	M	T	H	M	T	H	M	T	H	M	T	H	M	T
MERCADO																								
0	1,7%	1,3%	3,0%	1,5%	1,2%	2,7%	0,2%	0,1%	0,3%	0,0%	0,0%	0,0%	0,0%	0,0%	0,0%	0,0%	0,0%	0,0%	0,2%	0,1%	0,2%	0,0%	0,0%	0,0%
5	1,7%	1,4%	3,0%	1,5%	1,2%	2,7%	0,2%	0,2%	0,4%	0,0%	0,0%	0,0%	0,0%	0,0%	0,0%	0,0%	0,0%	0,0%	0,1%	0,1%	0,2%	0,0%	0,0%	0,0%
10	1,8%	1,6%	3,4%	1,6%	1,4%	3,0%	0,3%	0,2%	0,4%	0,1%	0,0%	0,1%	0,0%	0,0%	0,0%	0,1%	0,0%	0,1%	0,1%	0,1%	0,2%	0,1%	0,1%	0,1%
15	2,1%	2,2%	4,3%	1,9%	1,9%	3,8%	0,2%	0,3%	0,5%	0,0%	0,0%	0,1%	0,0%	0,0%	0,0%	0,0%	0,0%	0,0%	0,1%	0,1%	0,2%	0,0%	0,1%	0,1%
20	3,4%	3,4%	6,9%	2,8%	2,7%	5,5%	0,6%	0,7%	1,3%	0,1%	0,0%	0,1%	0,1%	0,0%	0,1%	0,1%	0,0%	0,1%	0,3%	0,5%	0,9%	0,0%	0,1%	0,1%
25	4,2%	4,4%	8,6%	3,1%	3,5%	6,6%	1,1%	0,9%	1,9%	0,2%	0,2%	0,3%	0,0%	0,1%	0,1%	0,3%	0,1%	0,4%	0,5%	0,4%	1,0%	0,1%	0,1%	0,1%
30	4,2%	4,4%	8,6%	3,3%	3,6%	6,8%	1,0%	0,8%	1,8%	0,2%	0,1%	0,3%	0,1%	0,1%	0,1%	0,3%	0,1%	0,4%	0,4%	0,5%	0,9%	0,1%	0,1%	0,2%
35	3,9%	3,7%	7,6%	3,2%	3,2%	6,3%	0,8%	0,5%	1,3%	0,1%	0,1%	0,2%	0,1%	0,0%	0,1%	0,3%	0,1%	0,4%	0,2%	0,2%	0,5%	0,1%	0,1%	0,2%
40	2,8%	3,5%	6,3%	2,4%	3,1%	5,4%	0,5%	0,4%	0,9%	0,1%	0,0%	0,1%	0,1%	0,0%	0,1%	0,2%	0,0%	0,2%	0,1%	0,3%	0,4%	0,0%	0,0%	0,1%
45	2,7%	3,1%	5,9%	2,4%	2,9%	5,3%	0,3%	0,3%	0,6%	0,1%	0,0%	0,1%	0,0%	0,1%	0,1%	0,1%	0,0%	0,1%	0,1%	0,2%	0,3%	0,1%	0,0%	0,1%
50	2,6%	3,1%	5,7%	2,4%	2,9%	5,2%	0,2%	0,3%	0,5%	0,1%	0,0%	0,1%	0,0%	0,0%	0,0%	0,1%	0,0%	0,1%	0,1%	0,2%	0,3%	0,0%	0,0%	0,0%
55	2,8%	3,6%	6,4%	2,7%	3,5%	6,1%	0,1%	0,2%	0,3%	0,0%	0,1%	0,1%	0,0%	0,0%	0,0%	0,0%	0,0%	0,0%	0,0%	0,1%	0,1%	0,0%	0,0%	0,0%
60	2,1%	3,1%	5,2%	2,0%	3,0%	5,1%	0,1%	0,1%	0,2%	0,0%	0,0%	0,1%	0,0%	0,0%	0,0%	0,0%	0,0%	0,1%	0,0%	0,0%	0,0%	0,0%	0,0%	0,0%
65	2,7%	3,7%	6,3%	2,6%	3,6%	6,2%	0,1%	0,1%	0,2%	0,0%	0,0%	0,1%	0,0%	0,0%	0,0%	0,0%	0,0%	0,1%	0,0%	0,0%	0,0%	0,0%	0,0%	0,0%
70	2,4%	3,5%	5,8%	2,3%	3,4%	5,7%	0,1%	0,1%	0,1%	0,0%	0,0%	0,1%	0,0%	0,0%	0,0%	0,0%	0,0%	0,0%	0,0%	0,0%	0,1%	0,0%	0,0%	0,0%
75	2,3%	3,4%	5,7%	2,2%	3,4%	5,6%	0,1%	0,0%	0,1%	0,0%	0,0%	0,0%	0,0%	0,0%	0,0%	0,0%	0,0%	0,0%	0,0%	0,0%	0,0%	0,0%	0,0%	0,0%
80	1,3%	2,7%	4,0%	1,3%	2,6%	3,9%	0,0%	0,1%	0,1%	0,0%	0,0%	0,1%	0,0%	0,0%	0,0%	0,0%	0,0%	0,0%	0,0%	0,0%	0,0%	0,0%	0,0%	0,0%
85	0,6%	1,6%	2,1%	0,6%	1,5%	2,1%	0,0%	0,0%	0,0%	0,0%	0,0%	0,0%	0,0%	0,0%	0,0%	0,0%	0,0%	0,0%	0,0%	0,0%	0,0%	0,0%	0,0%	0,0%
90	0,2%	0,7%	0,9%	0,2%	0,7%	0,9%	0,0%	0,0%	0,0%	0,0%	0,0%	0,0%	0,0%	0,0%	0,0%	0,0%	0,0%	0,0%	0,0%	0,0%	0,0%	0,0%	0,0%	0,0%
95	0,0%	0,2%	0,2%	0,0%	0,2%	0,2%	0,0%	0,0%	0,0%	0,0%	0,0%	0,0%	0,0%	0,0%	0,0%	0,0%	0,0%	0,0%	0,0%	0,0%	0,0%	0,0%	0,0%	0,0%
100	0,0%	0,0%	0,0%	0,0%	0,0%	0,0%	0,0%	0,0%	0,0%	0,0%	0,0%	0,0%	0,0%	0,0%	0,0%	0,0%	0,0%	0,0%	0,0%	0,0%	0,0%	0,0%	0,0%	0,0%
105	0,0%	0,0%	0,0%	0,0%	0,0%	0,0%	0,0%	0,0%	0,0%	0,0%	0,0%	0,0%	0,0%	0,0%	0,0%	0,0%	0,0%	0,0%	0,0%	0,0%	0,0%	0,0%	0,0%	0,0%
110	0,0%	0,0%	0,0%	0,0%	0,0%	0,0%	0,0%	0,0%	0,0%	0,0%	0,0%	0,0%	0,0%	0,0%	0,0%	0,0%	0,0%	0,0%	0,0%	0,0%	0,0%	0,0%	0,0%	0,0%
115	0,0%	0,0%	0,0%	0,0%	0,0%	0,0%	0,0%	0,0%	0,0%	0,0%	0,0%	0,0%	0,0%	0,0%	0,0%	0,0%	0,0%	0,0%	0,0%	0,0%	0,0%	0,0%	0,0%	0,0%
	45,6%	54,4%	100,0%	39,9%	49,3%	89,2%	5,7%	5,1%	10,8%	0,9%	0,8%	1,8%	0,4%	0,4%	0,8%	1,4%	0,5%	1,9%	2,3%	2,9%	5,2%	0,6%	0,5%	1,1%



EDAD	Total			Españoles			Extranjeros			Comunitarios			Resto Europa			África			América			Asia		
	H	M	T	H	M	T	H	M	T	H	M	T	H	M	T	H	M	T	H	M	T	H	M	T
SAN BLAS - SANTO DOMINGO																								
0	212	189	401	202	180	382	10	9	19	0	2	2	0	1	1	1	0	1	8	6	14	1	0	1
5	205	189	394	183	174	357	22	15	37	1	0	1	2	0	2	1	1	2	17	14	31	1	0	1
10	216	179	395	202	159	361	14	20	34	3	1	4	2	0	2	0	1	1	9	16	25	0	2	2
15	242	253	495	217	238	455	25	15	40	3	2	5	0	1	1	1	0	1	20	11	31	1	1	2
20	400	343	743	366	303	669	34	40	74	0	6	6	1	3	4	4	3	7	24	26	50	5	2	7
25	441	414	855	375	343	718	66	71	137	7	11	18	3	4	7	10	2	12	39	49	88	7	5	12
30	411	370	781	360	323	683	51	47	98	6	3	9	1	6	7	7	5	12	32	30	62	5	3	8
35	368	386	754	325	340	665	43	46	89	5	4	9	1	2	3	9	3	12	26	34	60	2	3	5
40	326	363	689	296	330	626	30	33	63	4	0	4	2	2	4	5	3	8	16	26	42	3	2	5
45	295	335	630	273	315	588	22	20	42	3	2	5	1	0	1	5	1	6	10	14	24	3	3	6
50	265	287	552	253	274	527	12	13	25	2	2	4	0	0	0	3	0	3	5	10	15	2	1	3
55	233	288	521	225	281	506	8	7	15	1	1	2	2	0	2	0	1	1	5	4	9	0	1	1
60	200	254	454	198	250	448	2	4	6	1	2	3	0	1	1	0	0	0	1	1	2	0	0	0
65	189	257	446	184	247	431	5	10	15	4	1	5	0	0	0	0	0	0	0	9	9	1	0	1
70	185	264	449	183	263	446	2	1	3	1	0	1	0	1	1	0	0	0	1	0	1	0	0	0
75	165	245	410	164	240	404	1	5	6	0	2	2	0	1	1	0	0	0	1	2	3	0	0	0
80	91	175	266	89	170	259	2	5	7	1	4	5	0	0	0	0	0	0	1	1	2	0	0	0
85	39	74	113	38	74	112	1	0	1	0	0	0	0	0	0	1	0	1	0	0	0	0	0	0
90	14	46	60	13	45	58	1	1	2	1	1	2	0	0	0	0	0	0	0	0	0	0	0	0
95	2	10	12	2	10	12	0	0	0	0	0	0	0	0	0	0	0	0	0	0	0	0	0	0
100	0	1	1	0	1	1	0	0	0	0	0	0	0	0	0	0	0	0	0	0	0	0	0	0
105	0	0	0	0	0	0	0	0	0	0	0	0	0	0	0	0	0	0	0	0	0	0	0	0
110	0	0	0	0	0	0	0	0	0	0	0	0	0	0	0	0	0	0	0	0	0	0	0	0
115	0	0	0	0	0	0	0	0	0	0	0	0	0	0	0	0	0	0	0	0	0	0	0	0
	4.499	4.922	9.421	4.148	4.560	8.708	351	362	713	43	44	87	15	22	37	47	20	67	215	253	468	31	23	54

EDAD	Total			Españoles			Extranjeros			Comunitarios			Resto Europa			África			América			Asia		
	H	M	T	H	M	T	H	M	T	H	M	T	H	M	T	H	M	T	H	M	T	H	M	T
SAN BLAS - SANTO DOMINGO																								
0	2,3%	2,0%	4,3%	2,1%	1,9%	4,1%	0,1%	0,1%	0,2%	0,0%	0,0%	0,0%	0,0%	0,0%	0,0%	0,0%	0,0%	0,0%	0,1%	0,1%	0,1%	0,0%	0,0%	0,0%
5	2,2%	2,0%	4,2%	1,9%	1,8%	3,8%	0,2%	0,2%	0,4%	0,0%	0,0%	0,0%	0,0%	0,0%	0,0%	0,0%	0,0%	0,0%	0,2%	0,1%	0,3%	0,0%	0,0%	0,0%
10	2,3%	1,9%	4,2%	2,1%	1,7%	3,8%	0,1%	0,2%	0,4%	0,0%	0,0%	0,0%	0,0%	0,0%	0,0%	0,0%	0,0%	0,0%	0,1%	0,2%	0,3%	0,0%	0,0%	0,0%
15	2,6%	2,7%	5,3%	2,3%	2,5%	4,8%	0,3%	0,2%	0,4%	0,0%	0,0%	0,1%	0,0%	0,0%	0,0%	0,0%	0,0%	0,0%	0,2%	0,1%	0,3%	0,0%	0,0%	0,0%
20	4,2%	3,6%	7,9%	3,9%	3,2%	7,1%	0,4%	0,4%	0,8%	0,0%	0,1%	0,1%	0,0%	0,0%	0,0%	0,0%	0,0%	0,1%	0,3%	0,3%	0,5%	0,1%	0,0%	0,1%
25	4,7%	4,4%	9,1%	4,0%	3,6%	7,6%	0,7%	0,8%	1,5%	0,1%	0,1%	0,2%	0,0%	0,0%	0,1%	0,1%	0,0%	0,1%	0,4%	0,5%	0,9%	0,1%	0,1%	0,1%
30	4,4%	3,9%	8,3%	3,8%	3,4%	7,2%	0,5%	0,5%	1,0%	0,1%	0,0%	0,1%	0,0%	0,1%	0,1%	0,1%	0,1%	0,1%	0,3%	0,3%	0,7%	0,1%	0,0%	0,1%
35	3,9%	4,1%	8,0%	3,4%	3,6%	7,1%	0,5%	0,5%	0,9%	0,1%	0,0%	0,1%	0,0%	0,0%	0,0%	0,1%	0,0%	0,1%	0,3%	0,4%	0,6%	0,0%	0,0%	0,1%
40	3,5%	3,9%	7,3%	3,1%	3,5%	6,6%	0,3%	0,4%	0,7%	0,0%	0,0%	0,0%	0,0%	0,0%	0,0%	0,1%	0,0%	0,1%	0,2%	0,3%	0,4%	0,0%	0,0%	0,1%
45	3,1%	3,6%	6,7%	2,9%	3,3%	6,2%	0,2%	0,2%	0,4%	0,0%	0,0%	0,1%	0,0%	0,0%	0,0%	0,1%	0,0%	0,1%	0,1%	0,1%	0,3%	0,0%	0,0%	0,1%
50	2,8%	3,0%	5,9%	2,7%	2,9%	5,6%	0,1%	0,1%	0,3%	0,0%	0,0%	0,0%	0,0%	0,0%	0,0%	0,0%	0,0%	0,0%	0,1%	0,1%	0,2%	0,0%	0,0%	0,0%
55	2,5%	3,1%	5,5%	2,4%	3,0%	5,4%	0,1%	0,1%	0,2%	0,0%	0,0%	0,0%	0,0%	0,0%	0,0%	0,0%	0,0%	0,0%	0,1%	0,0%	0,1%	0,0%	0,0%	0,0%
60	2,1%	2,7%	4,8%	2,1%	2,7%	4,8%	0,0%	0,0%	0,1%	0,0%	0,0%	0,0%	0,0%	0,0%	0,0%	0,0%	0,0%	0,0%	0,0%	0,0%	0,0%	0,0%	0,0%	0,0%
65	2,0%	2,7%	4,7%	2,0%	2,6%	4,6%	0,1%	0,1%	0,2%	0,0%	0,0%	0,1%	0,0%	0,0%	0,0%	0,0%	0,0%	0,0%	0,0%	0,1%	0,1%	0,0%	0,0%	0,0%
70	2,0%	2,8%	4,8%	1,9%	2,8%	4,7%	0,0%	0,0%	0,0%	0,0%	0,0%	0,0%	0,0%	0,0%	0,0%	0,0%	0,0%	0,0%	0,0%	0,0%	0,0%	0,0%	0,0%	0,0%
75	1,8%	2,6%	4,4%	1,7%	2,5%	4,3%	0,0%	0,1%	0,1%	0,0%	0,0%	0,0%	0,0%	0,0%	0,0%	0,0%	0,0%	0,0%	0,0%	0,0%	0,0%	0,0%	0,0%	0,0%
80	1,0%	1,9%	2,8%	0,9%	1,8%	2,7%	0,0%	0,1%	0,1%	0,0%	0,0%	0,1%	0,0%	0,0%	0,0%	0,0%	0,0%	0,0%	0,0%	0,0%	0,0%	0,0%	0,0%	0,0%
85	0,4%	0,8%	1,2%	0,4%	0,8%	1,2%	0,0%	0,0%	0,0%	0,0%	0,0%	0,0%	0,0%	0,0%	0,0%	0,0%	0,0%	0,0%	0,0%	0,0%	0,0%	0,0%	0,0%	0,0%
90	0,1%	0,5%	0,6%	0,1%	0,5%	0,6%	0,0%	0,0%	0,0%	0,0%	0,0%	0,0%	0,0%	0,0%	0,0%	0,0%	0,0%	0,0%	0,0%	0,0%	0,0%	0,0%	0,0%	0,0%
95	0,0%	0,1%	0,1%	0,0%	0,1%	0,1%	0,0%	0,0%	0,0%	0,0%	0,0%	0,0%	0,0%	0,0%	0,0%	0,0%	0,0%	0,0%	0,0%	0,0%	0,0%	0,0%	0,0%	0,0%
100	0,0%	0,0%	0,0%	0,0%	0,0%	0,0%	0,0%	0,0%	0,0%	0,0%	0,0%	0,0%	0,0%	0,0%	0,0%	0,0%	0,0%	0,0%	0,0%	0,0%	0,0%	0,0%	0,0%	0,0%
105	0,0%	0,0%	0,0%	0,0%	0,0%	0,0%	0,0%	0,0%	0,0%	0,0%	0,0%	0,0%	0,0%	0,0%	0,0%	0,0%	0,0%	0,0%	0,0%	0,0%	0,0%	0,0%	0,0%	0,0%
110	0,0%	0,0%	0,0%	0,0%	0,0%	0,0%	0,0%	0,0%	0,0%	0,0%	0,0%	0,0%	0,0%	0,0%	0,0%	0,0%	0,0%	0,0%	0,0%	0,0%	0,0%	0,0%	0,0%	0,0%
115	0,0%	0,0%	0,0%	0,0%	0,0%	0,0%	0,0%	0,0%	0,0%	0,0%	0,0%	0,0%	0,0%	0,0%	0,0%	0,0%	0,0%	0,0%	0,0%	0,0%	0,0%	0,0%	0,0%	0,0%
	47,8%	52,2%	100,0%	44,0%	48,4%	92,4%	3,7%	3,8%	7,6%	0,5%	0,5%	0,9%	0,2%	0,2%	0,4%	0,5%	0,2%	0,7%	2,3%	2,7%	5,0%	0,3%	0,2%	0,6%

San Blas - Santo Domingo



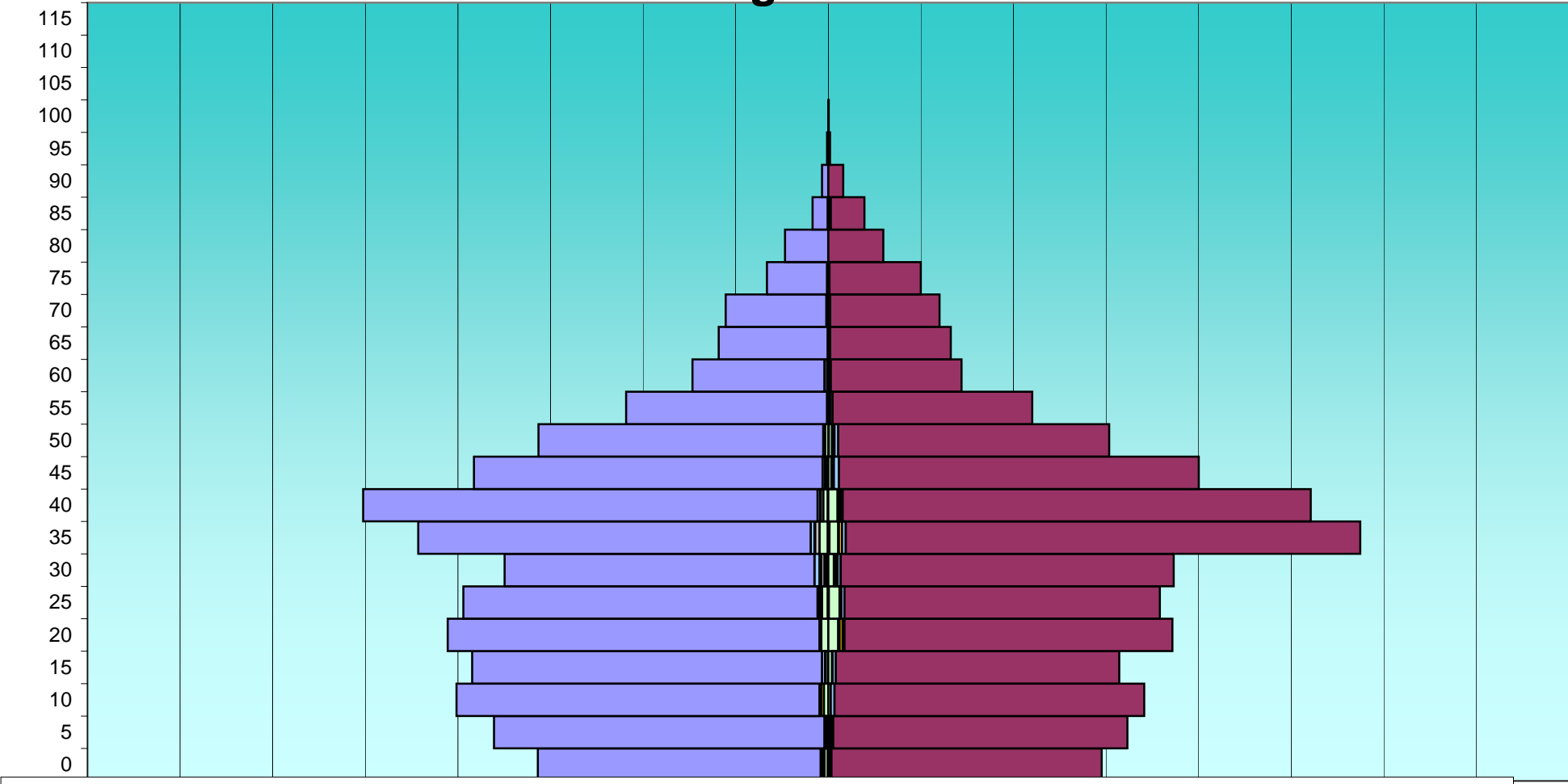
Asia (H) Asia (M) América (H) América (M) África (H) África (M) Resto EU (H) Resto EU (M) UE (H) UE (M) Españoles (H) Españoles (M)

8%

EDAD	Total			Españoles			Extranjeros			Comunitarios			Resto Europa			África			América			Asia		
	H	M	T	H	M	T	H	M	T	H	M	T	H	M	T	H	M	T	H	M	T	H	M	T
POLIGONO SAN BLAS																								
0	464	437	901	452	432	884	12	5	17	3	0	3	2	1	3	1	1	2	5	2	7	1	1	2
5	534	478	1.012	528	470	998	6	8	14	0	2	2	2	2	4	2	1	3	2	2	4	0	1	1
10	594	505	1.099	580	495	1.075	14	10	24	3	6	9	4	0	4	0	0	0	7	4	11	0	0	0
15	569	465	1.034	559	453	1.012	10	12	22	5	5	10	1	1	2	0	0	0	4	6	10	0	0	0
20	608	550	1.158	594	524	1.118	14	26	40	2	3	5	1	5	6	0	2	2	11	16	27	0	0	0
25	583	530	1.113	566	504	1.070	17	26	43	2	5	7	3	2	5	2	1	3	9	17	26	1	1	2
30	517	552	1.069	495	532	1.027	22	20	42	8	5	13	3	3	6	5	3	8	3	9	12	3	0	3
35	655	850	1.505	627	822	1.449	28	28	56	6	6	12	1	5	6	7	1	8	13	14	27	1	2	3
40	743	771	1.514	726	748	1.474	17	23	40	4	2	6	1	3	4	4	3	7	7	15	22	1	0	1
45	566	592	1.158	557	575	1.132	9	17	26	4	8	12	2	3	5	0	1	1	3	5	8	0	0	0
50	463	449	912	455	433	888	8	16	24	2	6	8	1	3	4	0	1	1	5	5	10	0	1	1
55	323	326	649	321	319	640	2	7	9	2	4	6	0	0	0	0	0	0	0	3	3	0	0	0
60	217	213	430	211	209	420	6	4	10	4	2	6	0	0	0	0	0	0	2	2	4	0	0	0
65	175	196	371	174	193	367	1	3	4	0	0	0	0	0	0	0	0	0	1	3	4	0	0	0
70	164	178	342	161	175	336	3	3	6	1	0	1	0	0	0	1	1	2	1	2	3	0	0	0
75	98	148	246	96	146	242	2	2	4	0	0	0	0	0	0	1	0	1	1	2	3	0	0	0
80	69	88	157	69	88	157	0	0	0	0	0	0	0	0	0	0	0	0	0	0	0	0	0	0
85	25	58	83	24	54	78	1	4	5	1	3	4	0	0	0	0	0	0	0	1	1	0	0	0
90	10	24	34	10	24	34	0	0	0	0	0	0	0	0	0	0	0	0	0	0	0	0	0	0
95	2	3	5	2	3	5	0	0	0	0	0	0	0	0	0	0	0	0	0	0	0	0	0	0
100	0	1	1	0	1	1	0	0	0	0	0	0	0	0	0	0	0	0	0	0	0	0	0	0
105	0	0	0	0	0	0	0	0	0	0	0	0	0	0	0	0	0	0	0	0	0	0	0	0
110	0	0	0	0	0	0	0	0	0	0	0	0	0	0	0	0	0	0	0	0	0	0	0	0
115	0	0	0	0	0	0	0	0	0	0	0	0	0	0	0	0	0	0	0	0	0	0	0	0
	7.379	7.414	14.793	7.207	7.200	14.407	172	214	386	47	57	104	21	28	49	23	15	38	74	108	182	7	6	13

EDAD	Total			Españoles			Extranjeros			Comunitarios			Resto Europa			África			América			Asia		
	H	M	T	H	M	T	H	M	T	H	M	T	H	M	T	H	M	T	H	M	T	H	M	T
POLIGONO SAN BLAS																								
0	3,1%	3,0%	6,1%	3,1%	2,9%	6,0%	0,1%	0,0%	0,1%	0,0%	0,0%	0,0%	0,0%	0,0%	0,0%	0,0%	0,0%	0,0%	0,0%	0,0%	0,0%	0,0%	0,0%	0,0%
5	3,6%	3,2%	6,8%	3,6%	3,2%	6,7%	0,0%	0,1%	0,1%	0,0%	0,0%	0,0%	0,0%	0,0%	0,0%	0,0%	0,0%	0,0%	0,0%	0,0%	0,0%	0,0%	0,0%	0,0%
10	4,0%	3,4%	7,4%	3,9%	3,3%	7,3%	0,1%	0,1%	0,2%	0,0%	0,0%	0,1%	0,0%	0,0%	0,0%	0,0%	0,0%	0,0%	0,0%	0,0%	0,1%	0,0%	0,0%	0,0%
15	3,8%	3,1%	7,0%	3,8%	3,1%	6,8%	0,1%	0,1%	0,1%	0,0%	0,0%	0,1%	0,0%	0,0%	0,0%	0,0%	0,0%	0,0%	0,0%	0,0%	0,1%	0,0%	0,0%	0,0%
20	4,1%	3,7%	7,8%	4,0%	3,5%	7,6%	0,1%	0,2%	0,3%	0,0%	0,0%	0,0%	0,0%	0,0%	0,0%	0,0%	0,0%	0,0%	0,1%	0,1%	0,2%	0,0%	0,0%	0,0%
25	3,9%	3,6%	7,5%	3,8%	3,4%	7,2%	0,1%	0,2%	0,3%	0,0%	0,0%	0,0%	0,0%	0,0%	0,0%	0,0%	0,0%	0,0%	0,1%	0,1%	0,2%	0,0%	0,0%	0,0%
30	3,5%	3,7%	7,2%	3,3%	3,6%	6,9%	0,1%	0,1%	0,3%	0,1%	0,0%	0,1%	0,0%	0,0%	0,0%	0,0%	0,0%	0,1%	0,0%	0,1%	0,1%	0,0%	0,0%	0,0%
35	4,4%	5,7%	10,2%	4,2%	5,6%	9,8%	0,2%	0,2%	0,4%	0,0%	0,0%	0,1%	0,0%	0,0%	0,0%	0,0%	0,0%	0,1%	0,1%	0,1%	0,2%	0,0%	0,0%	0,0%
40	5,0%	5,2%	10,2%	4,9%	5,1%	10,0%	0,1%	0,2%	0,3%	0,0%	0,0%	0,0%	0,0%	0,0%	0,0%	0,0%	0,0%	0,0%	0,0%	0,1%	0,1%	0,0%	0,0%	0,0%
45	3,8%	4,0%	7,8%	3,8%	3,9%	7,7%	0,1%	0,1%	0,2%	0,0%	0,1%	0,1%	0,0%	0,0%	0,0%	0,0%	0,0%	0,0%	0,0%	0,0%	0,1%	0,0%	0,0%	0,0%
50	3,1%	3,0%	6,2%	3,1%	2,9%	6,0%	0,1%	0,1%	0,2%	0,0%	0,0%	0,1%	0,0%	0,0%	0,0%	0,0%	0,0%	0,0%	0,0%	0,0%	0,1%	0,0%	0,0%	0,0%
55	2,2%	2,2%	4,4%	2,2%	2,2%	4,3%	0,0%	0,0%	0,1%	0,0%	0,0%	0,0%	0,0%	0,0%	0,0%	0,0%	0,0%	0,0%	0,0%	0,0%	0,0%	0,0%	0,0%	0,0%
60	1,5%	1,4%	2,9%	1,4%	1,4%	2,8%	0,0%	0,0%	0,1%	0,0%	0,0%	0,0%	0,0%	0,0%	0,0%	0,0%	0,0%	0,0%	0,0%	0,0%	0,0%	0,0%	0,0%	0,0%
65	1,2%	1,3%	2,5%	1,2%	1,3%	2,5%	0,0%	0,0%	0,0%	0,0%	0,0%	0,0%	0,0%	0,0%	0,0%	0,0%	0,0%	0,0%	0,0%	0,0%	0,0%	0,0%	0,0%	0,0%
70	1,1%	1,2%	2,3%	1,1%	1,2%	2,3%	0,0%	0,0%	0,0%	0,0%	0,0%	0,0%	0,0%	0,0%	0,0%	0,0%	0,0%	0,0%	0,0%	0,0%	0,0%	0,0%	0,0%	0,0%
75	0,7%	1,0%	1,7%	0,6%	1,0%	1,6%	0,0%	0,0%	0,0%	0,0%	0,0%	0,0%	0,0%	0,0%	0,0%	0,0%	0,0%	0,0%	0,0%	0,0%	0,0%	0,0%	0,0%	0,0%
80	0,5%	0,6%	1,1%	0,5%	0,6%	1,1%	0,0%	0,0%	0,0%	0,0%	0,0%	0,0%	0,0%	0,0%	0,0%	0,0%	0,0%	0,0%	0,0%	0,0%	0,0%	0,0%	0,0%	0,0%
85	0,2%	0,4%	0,6%	0,2%	0,4%	0,5%	0,0%	0,0%	0,0%	0,0%	0,0%	0,0%	0,0%	0,0%	0,0%	0,0%	0,0%	0,0%	0,0%	0,0%	0,0%	0,0%	0,0%	0,0%
90	0,1%	0,2%	0,2%	0,1%	0,2%	0,2%	0,0%	0,0%	0,0%	0,0%	0,0%	0,0%	0,0%	0,0%	0,0%	0,0%	0,0%	0,0%	0,0%	0,0%	0,0%	0,0%	0,0%	0,0%
95	0,0%	0,0%	0,0%	0,0%	0,0%	0,0%	0,0%	0,0%	0,0%	0,0%	0,0%	0,0%	0,0%	0,0%	0,0%	0,0%	0,0%	0,0%	0,0%	0,0%	0,0%	0,0%	0,0%	0,0%
100	0,0%	0,0%	0,0%	0,0%	0,0%	0,0%	0,0%	0,0%	0,0%	0,0%	0,0%	0,0%	0,0%	0,0%	0,0%	0,0%	0,0%	0,0%	0,0%	0,0%	0,0%	0,0%	0,0%	0,0%
105	0,0%	0,0%	0,0%	0,0%	0,0%	0,0%	0,0%	0,0%	0,0%	0,0%	0,0%	0,0%	0,0%	0,0%	0,0%	0,0%	0,0%	0,0%	0,0%	0,0%	0,0%	0,0%	0,0%	0,0%
110	0,0%	0,0%	0,0%	0,0%	0,0%	0,0%	0,0%	0,0%	0,0%	0,0%	0,0%	0,0%	0,0%	0,0%	0,0%	0,0%	0,0%	0,0%	0,0%	0,0%	0,0%	0,0%	0,0%	0,0%
115	0,0%	0,0%	0,0%	0,0%	0,0%	0,0%	0,0%	0,0%	0,0%	0,0%	0,0%	0,0%	0,0%	0,0%	0,0%	0,0%	0,0%	0,0%	0,0%	0,0%	0,0%	0,0%	0,0%	0,0%
	49,9%	50,1%	100,0%	48,7%	48,7%	97,4%	1,2%	1,4%	2,6%	0,3%	0,4%	0,7%	0,1%	0,2%	0,3%	0,2%	0,1%	0,3%	0,5%	0,7%	1,2%	0,0%	0,0%	0,1%

Polígono San Blas

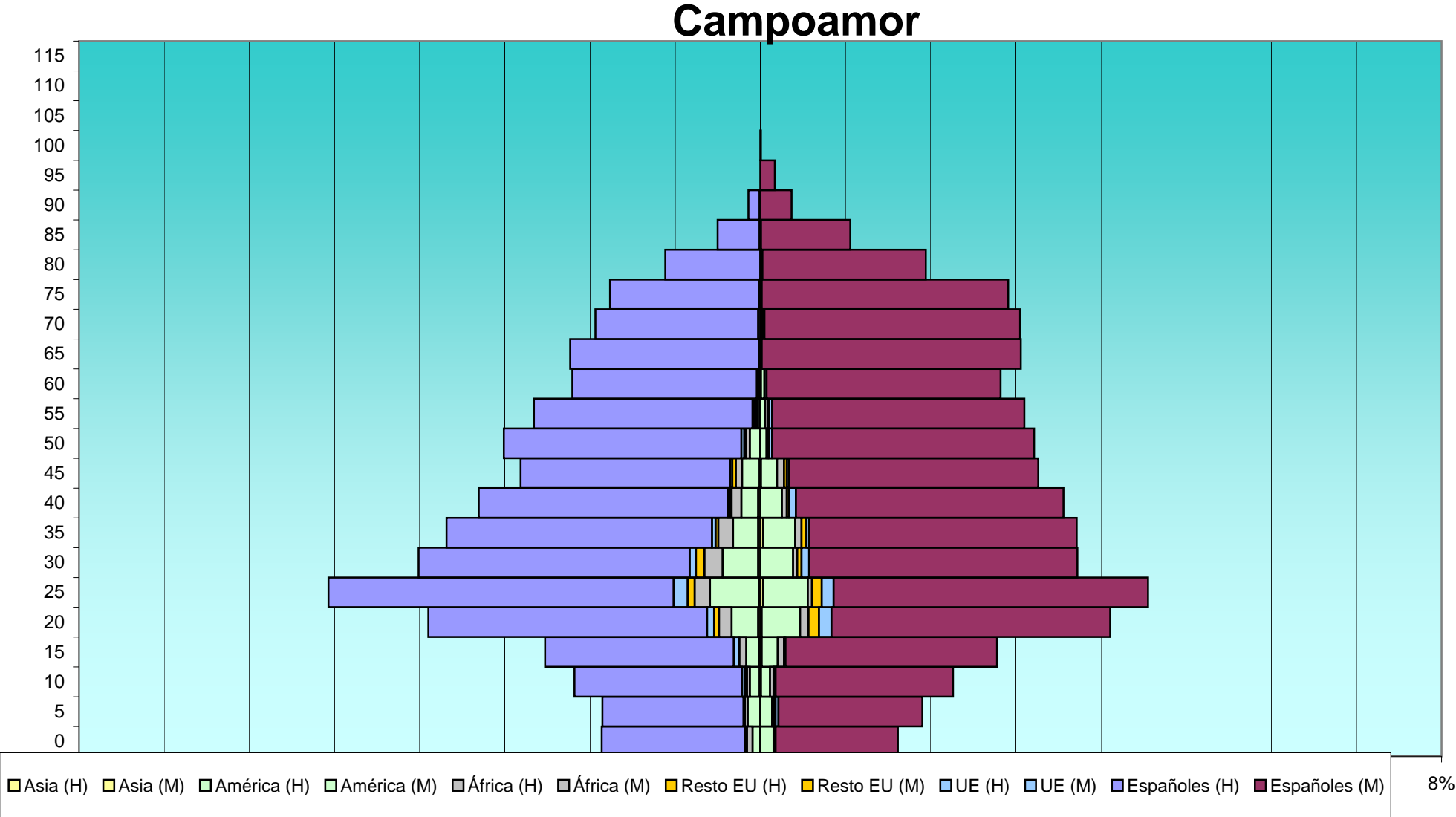


Asia (H) Asia (M) América (H) América (M) África (H) África (M) Resto EU (H) Resto EU (M) UE (H) UE (M) Españoles (H) Españoles (M)

8%

EDAD	Total			Españoles			Extranjeros			Comunitarios			Resto Europa			África			América			Asia		
	H	M	T	H	M	T	H	M	T	H	M	T	H	M	T	H	M	T	H	M	T	H	M	T
CAMPOAMOR																								
0	227	197	424	205	175	380	22	22	44	3	2	5	0	1	1	8	0	8	11	19	30	0	0	0
5	226	232	458	202	206	408	24	26	50	1	4	5	1	3	4	4	2	6	18	17	35	0	0	0
10	266	276	542	240	254	494	26	22	48	4	2	6	3	1	4	4	5	9	14	13	27	1	1	2
15	308	339	647	270	303	573	38	36	74	8	1	9	0	1	1	10	9	19	18	23	41	2	2	4
20	475	501	976	399	399	798	76	102	178	10	18	28	7	15	22	18	12	30	38	55	93	3	2	5
25	618	555	1.173	494	450	944	124	105	229	20	17	37	10	14	24	22	6	28	70	64	134	2	4	6
30	489	454	943	388	384	772	101	70	171	9	11	20	12	6	18	26	6	32	51	47	98	3	0	3
35	449	453	902	380	383	763	69	70	139	5	4	9	4	7	11	21	9	30	36	46	82	3	4	7
40	403	434	837	357	383	740	46	51	97	3	10	13	2	3	5	14	7	21	24	31	55	3	0	3
45	343	398	741	300	357	657	43	41	84	3	3	6	5	4	9	9	10	19	25	23	48	1	1	2
50	367	392	759	340	375	715	27	17	44	4	5	9	3	1	4	5	2	7	15	9	24	0	0	0
55	324	378	702	313	361	674	11	17	28	2	5	7	2	1	3	3	4	7	3	7	10	1	0	1
60	269	344	613	264	335	599	5	9	14	3	3	6	0	0	0	1	0	1	1	5	6	0	1	1
65	272	373	645	270	371	641	2	2	4	1	1	2	0	0	0	0	1	1	1	0	1	0	0	0
70	236	372	608	233	366	599	3	6	9	3	3	6	0	0	0	0	1	1	0	2	2	0	0	0
75	215	355	570	213	353	566	2	2	4	0	1	1	0	0	0	0	0	0	2	1	3	0	0	0
80	136	237	373	136	234	370	0	3	3	0	1	1	0	0	0	0	0	0	0	2	2	0	0	0
85	61	129	190	60	128	188	1	1	2	1	1	2	0	0	0	0	0	0	0	0	0	0	0	0
90	17	45	62	16	45	61	1	0	1	1	0	1	0	0	0	0	0	0	0	0	0	0	0	0
95	0	21	21	0	21	21	0	0	0	0	0	0	0	0	0	0	0	0	0	0	0	0	0	0
100	0	1	1	0	1	1	0	0	0	0	0	0	0	0	0	0	0	0	0	0	0	0	0	0
105	0	0	0	0	0	0	0	0	0	0	0	0	0	0	0	0	0	0	0	0	0	0	0	0
110	0	0	0	0	0	0	0	0	0	0	0	0	0	0	0	0	0	0	0	0	0	0	0	0
115	0	0	0	0	0	0	0	0	0	0	0	0	0	0	0	0	0	0	0	0	0	0	0	0
	5.701	6.486	12.187	5.080	5.884	10.964	621	602	1.223	81	92	173	49	57	106	145	74	219	327	364	691	19	15	34


EDAD	Total			Españoles			Extranjeros			Comunitarios			Resto Europa			África			América			Asia		
	H	M	T	H	M	T	H	M	T	H	M	T	H	M	T	H	M	T	H	M	T	H	M	T
CAMPOAMOR																								
0	1,9%	1,6%	3,5%	1,7%	1,4%	3,1%	0,2%	0,2%	0,4%	0,0%	0,0%	0,0%	0,0%	0,0%	0,0%	0,1%	0,0%	0,1%	0,1%	0,2%	0,2%	0,0%	0,0%	0,0%
5	1,9%	1,9%	3,8%	1,7%	1,7%	3,3%	0,2%	0,2%	0,4%	0,0%	0,0%	0,0%	0,0%	0,0%	0,0%	0,0%	0,0%	0,0%	0,1%	0,1%	0,3%	0,0%	0,0%	0,0%
10	2,2%	2,3%	4,4%	2,0%	2,1%	4,1%	0,2%	0,2%	0,4%	0,0%	0,0%	0,0%	0,0%	0,0%	0,0%	0,0%	0,0%	0,1%	0,1%	0,1%	0,2%	0,0%	0,0%	0,0%
15	2,5%	2,8%	5,3%	2,2%	2,5%	4,7%	0,3%	0,3%	0,6%	0,1%	0,0%	0,1%	0,0%	0,0%	0,0%	0,1%	0,1%	0,2%	0,1%	0,2%	0,3%	0,0%	0,0%	0,0%
20	3,9%	4,1%	8,0%	3,3%	3,3%	6,5%	0,6%	0,8%	1,5%	0,1%	0,1%	0,2%	0,1%	0,1%	0,2%	0,1%	0,1%	0,2%	0,3%	0,5%	0,8%	0,0%	0,0%	0,0%
25	5,1%	4,6%	9,6%	4,1%	3,7%	7,7%	1,0%	0,9%	1,9%	0,2%	0,1%	0,3%	0,1%	0,1%	0,2%	0,2%	0,0%	0,2%	0,6%	0,5%	1,1%	0,0%	0,0%	0,0%
30	4,0%	3,7%	7,7%	3,2%	3,2%	6,3%	0,8%	0,6%	1,4%	0,1%	0,1%	0,2%	0,1%	0,0%	0,1%	0,2%	0,0%	0,3%	0,4%	0,4%	0,8%	0,0%	0,0%	0,0%
35	3,7%	3,7%	7,4%	3,1%	3,1%	6,3%	0,6%	0,6%	1,1%	0,0%	0,0%	0,1%	0,0%	0,1%	0,1%	0,2%	0,1%	0,2%	0,3%	0,4%	0,7%	0,0%	0,0%	0,1%
40	3,3%	3,6%	6,9%	2,9%	3,1%	6,1%	0,4%	0,4%	0,8%	0,0%	0,1%	0,1%	0,0%	0,0%	0,0%	0,1%	0,1%	0,2%	0,2%	0,3%	0,5%	0,0%	0,0%	0,0%
45	2,8%	3,3%	6,1%	2,5%	2,9%	5,4%	0,4%	0,3%	0,7%	0,0%	0,0%	0,0%	0,0%	0,0%	0,1%	0,1%	0,1%	0,2%	0,2%	0,2%	0,4%	0,0%	0,0%	0,0%
50	3,0%	3,2%	6,2%	2,8%	3,1%	5,9%	0,2%	0,1%	0,4%	0,0%	0,0%	0,1%	0,0%	0,0%	0,0%	0,0%	0,0%	0,1%	0,1%	0,1%	0,2%	0,0%	0,0%	0,0%
55	2,7%	3,1%	5,8%	2,6%	3,0%	5,5%	0,1%	0,1%	0,2%	0,0%	0,0%	0,1%	0,0%	0,0%	0,0%	0,0%	0,0%	0,1%	0,0%	0,1%	0,1%	0,0%	0,0%	0,0%
60	2,2%	2,8%	5,0%	2,2%	2,7%	4,9%	0,0%	0,1%	0,1%	0,0%	0,0%	0,0%	0,0%	0,0%	0,0%	0,0%	0,0%	0,0%	0,0%	0,0%	0,0%	0,0%	0,0%	0,0%
65	2,2%	3,1%	5,3%	2,2%	3,0%	5,3%	0,0%	0,0%	0,0%	0,0%	0,0%	0,0%	0,0%	0,0%	0,0%	0,0%	0,0%	0,0%	0,0%	0,0%	0,0%	0,0%	0,0%	0,0%
70	1,9%	3,1%	5,0%	1,9%	3,0%	4,9%	0,0%	0,0%	0,1%	0,0%	0,0%	0,0%	0,0%	0,0%	0,0%	0,0%	0,0%	0,0%	0,0%	0,0%	0,0%	0,0%	0,0%	0,0%
75	1,8%	2,9%	4,7%	1,7%	2,9%	4,6%	0,0%	0,0%	0,0%	0,0%	0,0%	0,0%	0,0%	0,0%	0,0%	0,0%	0,0%	0,0%	0,0%	0,0%	0,0%	0,0%	0,0%	0,0%
80	1,1%	1,9%	3,1%	1,1%	1,9%	3,0%	0,0%	0,0%	0,0%	0,0%	0,0%	0,0%	0,0%	0,0%	0,0%	0,0%	0,0%	0,0%	0,0%	0,0%	0,0%	0,0%	0,0%	0,0%
85	0,5%	1,1%	1,6%	0,5%	1,1%	1,5%	0,0%	0,0%	0,0%	0,0%	0,0%	0,0%	0,0%	0,0%	0,0%	0,0%	0,0%	0,0%	0,0%	0,0%	0,0%	0,0%	0,0%	0,0%
90	0,1%	0,4%	0,5%	0,1%	0,4%	0,5%	0,0%	0,0%	0,0%	0,0%	0,0%	0,0%	0,0%	0,0%	0,0%	0,0%	0,0%	0,0%	0,0%	0,0%	0,0%	0,0%	0,0%	0,0%
95	0,0%	0,2%	0,2%	0,0%	0,2%	0,2%	0,0%	0,0%	0,0%	0,0%	0,0%	0,0%	0,0%	0,0%	0,0%	0,0%	0,0%	0,0%	0,0%	0,0%	0,0%	0,0%	0,0%	0,0%
100	0,0%	0,0%	0,0%	0,0%	0,0%	0,0%	0,0%	0,0%	0,0%	0,0%	0,0%	0,0%	0,0%	0,0%	0,0%	0,0%	0,0%	0,0%	0,0%	0,0%	0,0%	0,0%	0,0%	0,0%
105	0,0%	0,0%	0,0%	0,0%	0,0%	0,0%	0,0%	0,0%	0,0%	0,0%	0,0%	0,0%	0,0%	0,0%	0,0%	0,0%	0,0%	0,0%	0,0%	0,0%	0,0%	0,0%	0,0%	0,0%
110	0,0%	0,0%	0,0%	0,0%	0,0%	0,0%	0,0%	0,0%	0,0%	0,0%	0,0%	0,0%	0,0%	0,0%	0,0%	0,0%	0,0%	0,0%	0,0%	0,0%	0,0%	0,0%	0,0%	0,0%
115	0,0%	0,0%	0,0%	0,0%	0,0%	0,0%	0,0%	0,0%	0,0%	0,0%	0,0%	0,0%	0,0%	0,0%	0,0%	0,0%	0,0%	0,0%	0,0%	0,0%	0,0%	0,0%	0,0%	0,0%
	46,8%	53,2%	100,0%	41,7%	48,3%	90,0%	5,1%	4,9%	10,0%	0,7%	0,8%	1,4%	0,4%	0,5%	0,9%	1,2%	0,6%	1,8%	2,7%	3,0%	5,7%	0,2%	0,1%	0,3%



EDAD	Total			Españoles			Extranjeros			Comunitarios			Resto Europa			África			América			Asia		
	H	M	T	H	M	T	H	M	T	H	M	T	H	M	T	H	M	T	H	M	T	H	M	T
ALTOZANO - CONDE LUMIARES																								
0	320	320	640	318	310	628	2	10	12	0	1	1	0	3	3	0	2	2	2	4	6	0	0	0
5	298	251	549	291	240	531	7	11	18	1	2	3	0	1	1	0	0	0	6	8	14	0	0	0
10	299	284	583	287	274	561	12	10	22	1	4	5	1	3	4	1	0	1	9	3	12	0	0	0
15	286	272	558	268	260	528	18	12	30	0	0	0	3	3	6	1	2	3	14	5	19	0	2	2
20	425	420	845	397	386	783	28	34	62	3	1	4	5	6	11	5	5	10	14	21	35	1	1	2
25	495	499	994	444	457	901	51	42	93	3	8	11	9	5	14	12	4	16	23	24	47	4	1	5
30	549	542	1.091	500	512	1.012	49	30	79	5	4	9	5	4	9	17	2	19	21	18	39	1	2	3
35	519	544	1.063	474	514	988	45	30	75	1	2	3	6	3	9	18	6	24	19	19	38	1	0	1
40	399	396	795	371	377	748	28	19	47	6	2	8	3	1	4	5	4	9	11	11	22	3	1	4
45	319	341	660	306	329	635	13	12	25	4	3	7	2	3	5	1	0	1	6	6	12	0	0	0
50	295	361	656	286	353	639	9	8	17	0	2	2	5	0	5	1	0	1	3	5	8	0	1	1
55	276	285	561	274	277	551	2	8	10	1	1	2	1	1	2	0	2	2	0	4	4	0	0	0
60	211	249	460	207	239	446	4	10	14	1	1	2	0	0	0	1	2	3	2	6	8	0	1	1
65	177	222	399	173	221	394	4	1	5	0	0	0	0	0	0	0	0	0	4	1	5	0	0	0
70	156	188	344	155	186	341	1	2	3	0	1	1	0	0	0	0	0	0	1	1	2	0	0	0
75	90	162	252	88	162	250	2	0	2	1	0	1	0	0	0	0	0	0	0	0	0	1	0	1
80	65	105	170	64	103	167	1	2	3	1	1	2	0	0	0	0	0	0	0	1	1	0	0	0
85	24	49	73	24	48	72	0	1	1	0	0	0	0	0	0	0	0	0	0	1	1	0	0	0
90	8	24	32	8	24	32	0	0	0	0	0	0	0	0	0	0	0	0	0	0	0	0	0	0
95	5	2	7	5	2	7	0	0	0	0	0	0	0	0	0	0	0	0	0	0	0	0	0	0
100	0	1	1	0	1	1	0	0	0	0	0	0	0	0	0	0	0	0	0	0	0	0	0	0
105	0	0	0	0	0	0	0	0	0	0	0	0	0	0	0	0	0	0	0	0	0	0	0	0
110	0	0	0	0	0	0	0	0	0	0	0	0	0	0	0	0	0	0	0	0	0	0	0	0
115	0	0	0	0	0	0	0	0	0	0	0	0	0	0	0	0	0	0	0	0	0	0	0	0
	5.216	5.517	10.733	4.940	5.275	10.215	276	242	518	28	33	61	40	33	73	62	29	91	135	138	273	11	9	20

EDAD	Total			Españoles			Extranjeros			Comunitarios			Resto Europa			África			América			Asia		
	H	M	T	H	M	T	H	M	T	H	M	T	H	M	T	H	M	T	H	M	T	H	M	T
ALTOZANO - CONDE LUMIARES																								
0	3,0%	3,0%	6,0%	3,0%	2,9%	5,9%	0,0%	0,1%	0,1%	0,0%	0,0%	0,0%	0,0%	0,0%	0,0%	0,0%	0,0%	0,0%	0,0%	0,1%	0,0%	0,0%	0,0%	0,0%
5	2,8%	2,3%	5,1%	2,7%	2,2%	4,9%	0,1%	0,1%	0,2%	0,0%	0,0%	0,0%	0,0%	0,0%	0,0%	0,0%	0,0%	0,0%	0,1%	0,1%	0,1%	0,0%	0,0%	0,0%
10	2,8%	2,6%	5,4%	2,7%	2,6%	5,2%	0,1%	0,1%	0,2%	0,0%	0,0%	0,0%	0,0%	0,0%	0,0%	0,0%	0,0%	0,0%	0,1%	0,0%	0,1%	0,0%	0,0%	0,0%
15	2,7%	2,5%	5,2%	2,5%	2,4%	4,9%	0,2%	0,1%	0,3%	0,0%	0,0%	0,0%	0,0%	0,0%	0,1%	0,0%	0,0%	0,0%	0,1%	0,0%	0,2%	0,0%	0,0%	0,0%
20	4,0%	3,9%	7,9%	3,7%	3,6%	7,3%	0,3%	0,3%	0,6%	0,0%	0,0%	0,0%	0,0%	0,1%	0,1%	0,0%	0,0%	0,1%	0,1%	0,2%	0,3%	0,0%	0,0%	0,0%
25	4,6%	4,6%	9,3%	4,1%	4,3%	8,4%	0,5%	0,4%	0,9%	0,0%	0,1%	0,1%	0,1%	0,0%	0,1%	0,1%	0,0%	0,1%	0,2%	0,2%	0,4%	0,0%	0,0%	0,0%
30	5,1%	5,0%	10,2%	4,7%	4,8%	9,4%	0,5%	0,3%	0,7%	0,0%	0,0%	0,1%	0,0%	0,0%	0,1%	0,2%	0,0%	0,2%	0,2%	0,2%	0,4%	0,0%	0,0%	0,0%
35	4,8%	5,1%	9,9%	4,4%	4,8%	9,2%	0,4%	0,3%	0,7%	0,0%	0,0%	0,0%	0,1%	0,0%	0,1%	0,2%	0,1%	0,2%	0,2%	0,2%	0,4%	0,0%	0,0%	0,0%
40	3,7%	3,7%	7,4%	3,5%	3,5%	7,0%	0,3%	0,2%	0,4%	0,1%	0,0%	0,1%	0,0%	0,0%	0,0%	0,0%	0,0%	0,1%	0,1%	0,1%	0,2%	0,0%	0,0%	0,0%
45	3,0%	3,2%	6,1%	2,9%	3,1%	5,9%	0,1%	0,1%	0,2%	0,0%	0,0%	0,1%	0,0%	0,0%	0,0%	0,0%	0,0%	0,0%	0,1%	0,1%	0,1%	0,0%	0,0%	0,0%
50	2,7%	3,4%	6,1%	2,7%	3,3%	6,0%	0,1%	0,1%	0,2%	0,0%	0,0%	0,0%	0,0%	0,0%	0,0%	0,0%	0,0%	0,0%	0,0%	0,0%	0,1%	0,0%	0,0%	0,0%
55	2,6%	2,7%	5,2%	2,6%	2,6%	5,1%	0,0%	0,1%	0,1%	0,0%	0,0%	0,0%	0,0%	0,0%	0,0%	0,0%	0,0%	0,0%	0,0%	0,0%	0,0%	0,0%	0,0%	0,0%
60	2,0%	2,3%	4,3%	1,9%	2,2%	4,2%	0,0%	0,1%	0,1%	0,0%	0,0%	0,0%	0,0%	0,0%	0,0%	0,0%	0,0%	0,0%	0,0%	0,1%	0,1%	0,0%	0,0%	0,0%
65	1,6%	2,1%	3,7%	1,6%	2,1%	3,7%	0,0%	0,0%	0,0%	0,0%	0,0%	0,0%	0,0%	0,0%	0,0%	0,0%	0,0%	0,0%	0,0%	0,0%	0,0%	0,0%	0,0%	0,0%
70	1,5%	1,8%	3,2%	1,4%	1,7%	3,2%	0,0%	0,0%	0,0%	0,0%	0,0%	0,0%	0,0%	0,0%	0,0%	0,0%	0,0%	0,0%	0,0%	0,0%	0,0%	0,0%	0,0%	0,0%
75	0,8%	1,5%	2,3%	0,8%	1,5%	2,3%	0,0%	0,0%	0,0%	0,0%	0,0%	0,0%	0,0%	0,0%	0,0%	0,0%	0,0%	0,0%	0,0%	0,0%	0,0%	0,0%	0,0%	0,0%
80	0,6%	1,0%	1,6%	0,6%	1,0%	1,6%	0,0%	0,0%	0,0%	0,0%	0,0%	0,0%	0,0%	0,0%	0,0%	0,0%	0,0%	0,0%	0,0%	0,0%	0,0%	0,0%	0,0%	0,0%
85	0,2%	0,5%	0,7%	0,2%	0,4%	0,7%	0,0%	0,0%	0,0%	0,0%	0,0%	0,0%	0,0%	0,0%	0,0%	0,0%	0,0%	0,0%	0,0%	0,0%	0,0%	0,0%	0,0%	0,0%
90	0,1%	0,2%	0,3%	0,1%	0,2%	0,3%	0,0%	0,0%	0,0%	0,0%	0,0%	0,0%	0,0%	0,0%	0,0%	0,0%	0,0%	0,0%	0,0%	0,0%	0,0%	0,0%	0,0%	0,0%
95	0,0%	0,0%	0,1%	0,0%	0,0%	0,1%	0,0%	0,0%	0,0%	0,0%	0,0%	0,0%	0,0%	0,0%	0,0%	0,0%	0,0%	0,0%	0,0%	0,0%	0,0%	0,0%	0,0%	0,0%
100	0,0%	0,0%	0,0%	0,0%	0,0%	0,0%	0,0%	0,0%	0,0%	0,0%	0,0%	0,0%	0,0%	0,0%	0,0%	0,0%	0,0%	0,0%	0,0%	0,0%	0,0%	0,0%	0,0%	0,0%
105	0,0%	0,0%	0,0%	0,0%	0,0%	0,0%	0,0%	0,0%	0,0%	0,0%	0,0%	0,0%	0,0%	0,0%	0,0%	0,0%	0,0%	0,0%	0,0%	0,0%	0,0%	0,0%	0,0%	0,0%
110	0,0%	0,0%	0,0%	0,0%	0,0%	0,0%	0,0%	0,0%	0,0%	0,0%	0,0%	0,0%	0,0%	0,0%	0,0%	0,0%	0,0%	0,0%	0,0%	0,0%	0,0%	0,0%	0,0%	0,0%
115	0,0%	0,0%	0,0%	0,0%	0,0%	0,0%	0,0%	0,0%	0,0%	0,0%	0,0%	0,0%	0,0%	0,0%	0,0%	0,0%	0,0%	0,0%	0,0%	0,0%	0,0%	0,0%	0,0%	0,0%
	48,6%	51,4%	100,0%	46,0%	49,1%	95,2%	2,6%	2,3%	4,8%	0,3%	0,3%	0,6%	0,4%	0,3%	0,7%	0,6%	0,3%	0,8%	1,3%	1,3%	2,5%	0,1%	0,1%	0,2%

Altozano - Conde Lumiares



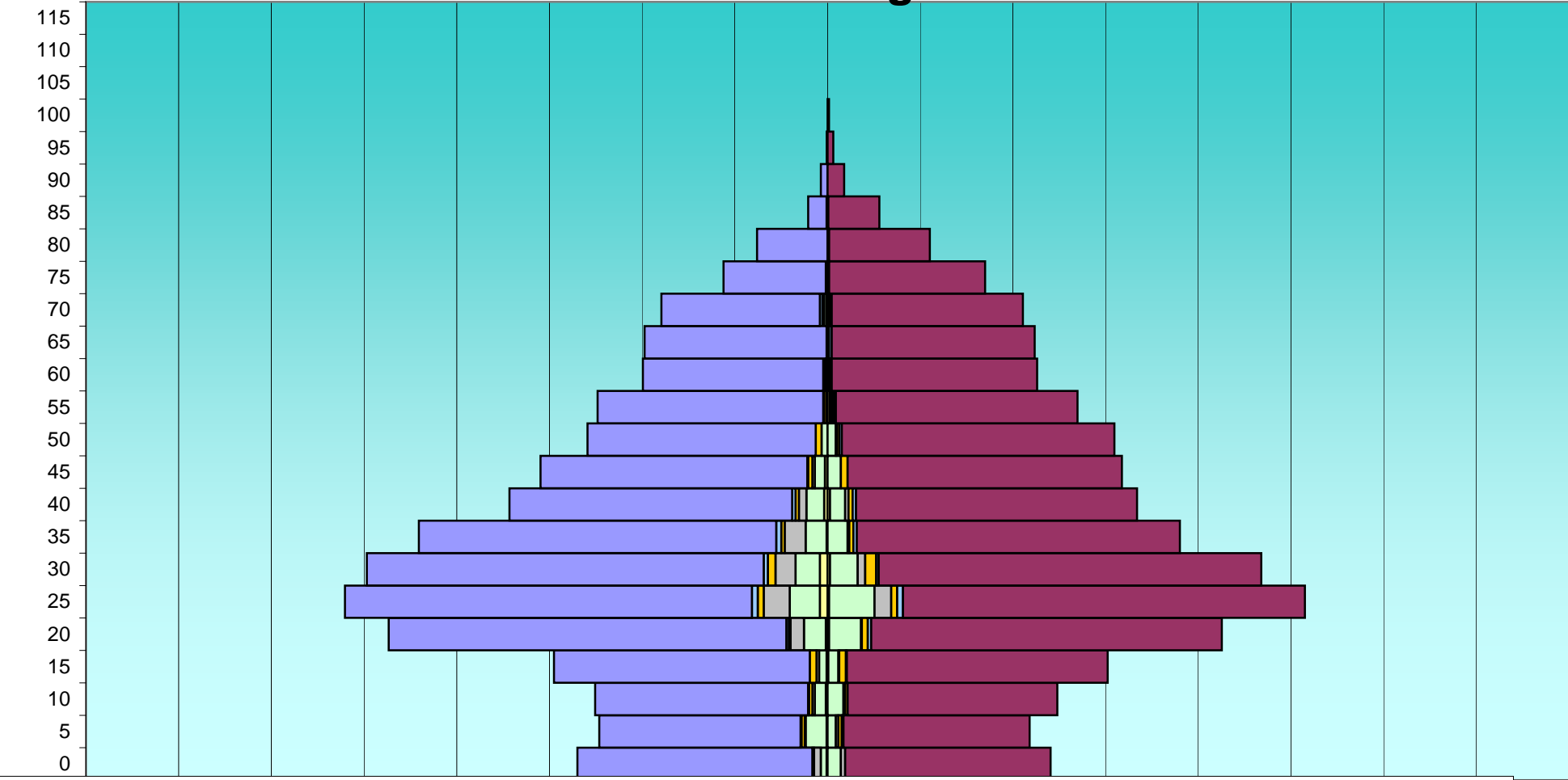
Asia (H) Asia (M) América (H) América (M) África (H) África (M) Resto EU (H) Resto EU (M) UE (H) UE (M) Españoles (H) Españoles (M)

8%

EDAD	Total			Españoles			Extranjeros			Comunitarios			Resto Europa			África			América			Asia		
	H	M	T	H	M	T	H	M	T	H	M	T	H	M	T	H	M	T	H	M	T	H	M	T
LOS ANGELES																								
0	298	266	564	280	245	525	18	21	39	2	0	2	0	0	0	8	5	13	7	16	23	1	0	1
5	272	241	513	240	222	462	32	19	51	1	2	3	4	4	8	1	3	4	25	10	35	1	0	1
10	277	274	551	254	250	504	23	24	47	1	0	1	4	3	7	3	2	5	13	19	32	2	0	2
15	326	334	660	305	311	616	21	23	44	0	1	1	8	8	16	3	1	4	9	12	21	1	1	2
20	523	470	993	474	418	892	49	52	101	3	4	7	2	7	9	16	1	17	26	38	64	2	2	4
25	575	569	1.144	485	479	964	90	90	180	7	7	14	7	7	14	31	20	51	36	54	90	9	2	11
30	549	517	1.066	473	456	929	76	61	137	5	3	8	9	13	22	24	9	33	29	33	62	9	3	12
35	487	420	907	426	385	811	61	35	96	6	4	10	4	5	9	25	2	27	25	24	49	1	0	1
40	379	369	748	337	335	672	42	34	76	4	4	8	4	5	9	9	4	13	21	18	39	4	3	7
45	342	351	693	318	327	645	24	24	48	1	0	1	5	8	13	3	0	3	12	16	28	3	0	3
50	286	342	628	272	325	597	14	17	31	0	3	3	7	3	10	0	1	1	7	10	17	0	0	0
55	274	298	572	269	288	557	5	10	15	1	2	3	3	2	5	0	1	1	1	2	3	0	3	3
60	220	250	470	215	245	460	5	5	10	2	1	3	1	0	1	0	1	1	1	2	3	1	1	2
65	218	247	465	217	242	459	1	5	6	0	3	3	0	0	0	0	1	1	1	1	2	0	0	0
70	198	233	431	189	228	417	9	5	14	3	2	5	0	0	0	2	1	3	3	1	4	1	1	2
75	124	188	312	122	186	308	2	2	4	1	1	2	0	0	0	1	0	1	0	1	1	0	0	0
80	84	122	206	84	120	204	0	2	2	0	1	1	0	0	0	0	0	0	0	1	1	0	0	0
85	23	62	85	22	61	83	1	1	2	0	0	0	0	0	0	0	0	0	1	1	2	0	0	0
90	8	20	28	8	20	28	0	0	0	0	0	0	0	0	0	0	0	0	0	0	0	0	0	0
95	1	7	8	1	7	8	0	0	0	0	0	0	0	0	0	0	0	0	0	0	0	0	0	0
100	0	2	2	0	2	2	0	0	0	0	0	0	0	0	0	0	0	0	0	0	0	0	0	0
105	0	0	0	0	0	0	0	0	0	0	0	0	0	0	0	0	0	0	0	0	0	0	0	0
110	0	0	0	0	0	0	0	0	0	0	0	0	0	0	0	0	0	0	0	0	0	0	0	0
115	0	0	0	0	0	0	0	0	0	0	0	0	0	0	0	0	0	0	0	0	0	0	0	0
	5.464	5.582	11.046	4.991	5.152	10.143	473	430	903	37	38	75	58	65	123	126	52	178	217	259	476	35	16	51

EDAD	Total			Españoles			Extranjeros			Comunitarios			Resto Europa			África			América			Asia		
	H	M	T	H	M	T	H	M	T	H	M	T	H	M	T	H	M	T	H	M	T	H	M	T
LOS ANGELES																								
0	2,7%	2,4%	5,1%	2,5%	2,2%	4,8%	0,2%	0,2%	0,4%	0,0%	0,0%	0,0%	0,0%	0,0%	0,0%	0,1%	0,0%	0,1%	0,1%	0,1%	0,2%	0,0%	0,0%	0,0%
5	2,5%	2,2%	4,6%	2,2%	2,0%	4,2%	0,3%	0,2%	0,5%	0,0%	0,0%	0,0%	0,0%	0,0%	0,1%	0,0%	0,0%	0,0%	0,2%	0,1%	0,3%	0,0%	0,0%	0,0%
10	2,5%	2,5%	5,0%	2,3%	2,3%	4,6%	0,2%	0,2%	0,4%	0,0%	0,0%	0,0%	0,0%	0,0%	0,1%	0,0%	0,0%	0,0%	0,1%	0,2%	0,3%	0,0%	0,0%	0,0%
15	3,0%	3,0%	6,0%	2,8%	2,8%	5,6%	0,2%	0,2%	0,4%	0,0%	0,0%	0,0%	0,1%	0,1%	0,1%	0,0%	0,0%	0,0%	0,1%	0,1%	0,2%	0,0%	0,0%	0,0%
20	4,7%	4,3%	9,0%	4,3%	3,8%	8,1%	0,4%	0,5%	0,9%	0,0%	0,0%	0,1%	0,0%	0,1%	0,1%	0,1%	0,0%	0,2%	0,2%	0,3%	0,6%	0,0%	0,0%	0,0%
25	5,2%	5,2%	10,4%	4,4%	4,3%	8,7%	0,8%	0,8%	1,6%	0,1%	0,1%	0,1%	0,1%	0,1%	0,1%	0,3%	0,2%	0,5%	0,3%	0,5%	0,8%	0,1%	0,0%	0,1%
30	5,0%	4,7%	9,7%	4,3%	4,1%	8,4%	0,7%	0,6%	1,2%	0,0%	0,0%	0,1%	0,1%	0,1%	0,2%	0,2%	0,1%	0,3%	0,3%	0,3%	0,6%	0,1%	0,0%	0,1%
35	4,4%	3,8%	8,2%	3,9%	3,5%	7,3%	0,6%	0,3%	0,9%	0,1%	0,0%	0,1%	0,0%	0,0%	0,1%	0,2%	0,0%	0,2%	0,2%	0,2%	0,4%	0,0%	0,0%	0,0%
40	3,4%	3,3%	6,8%	3,1%	3,0%	6,1%	0,4%	0,3%	0,7%	0,0%	0,0%	0,1%	0,0%	0,0%	0,1%	0,1%	0,0%	0,1%	0,2%	0,2%	0,4%	0,0%	0,0%	0,1%
45	3,1%	3,2%	6,3%	2,9%	3,0%	5,8%	0,2%	0,2%	0,4%	0,0%	0,0%	0,0%	0,0%	0,1%	0,1%	0,0%	0,0%	0,0%	0,1%	0,1%	0,3%	0,0%	0,0%	0,0%
50	2,6%	3,1%	5,7%	2,5%	2,9%	5,4%	0,1%	0,2%	0,3%	0,0%	0,0%	0,0%	0,1%	0,0%	0,1%	0,0%	0,0%	0,0%	0,1%	0,1%	0,2%	0,0%	0,0%	0,0%
55	2,5%	2,7%	5,2%	2,4%	2,6%	5,0%	0,0%	0,1%	0,1%	0,0%	0,0%	0,0%	0,0%	0,0%	0,0%	0,0%	0,0%	0,0%	0,0%	0,0%	0,0%	0,0%	0,0%	0,0%
60	2,0%	2,3%	4,3%	1,9%	2,2%	4,2%	0,0%	0,0%	0,1%	0,0%	0,0%	0,0%	0,0%	0,0%	0,0%	0,0%	0,0%	0,0%	0,0%	0,0%	0,0%	0,0%	0,0%	0,0%
65	2,0%	2,2%	4,2%	2,0%	2,2%	4,2%	0,0%	0,0%	0,1%	0,0%	0,0%	0,0%	0,0%	0,0%	0,0%	0,0%	0,0%	0,0%	0,0%	0,0%	0,0%	0,0%	0,0%	0,0%
70	1,8%	2,1%	3,9%	1,7%	2,1%	3,8%	0,1%	0,0%	0,1%	0,0%	0,0%	0,0%	0,0%	0,0%	0,0%	0,0%	0,0%	0,0%	0,0%	0,0%	0,0%	0,0%	0,0%	0,0%
75	1,1%	1,7%	2,8%	1,1%	1,7%	2,8%	0,0%	0,0%	0,0%	0,0%	0,0%	0,0%	0,0%	0,0%	0,0%	0,0%	0,0%	0,0%	0,0%	0,0%	0,0%	0,0%	0,0%	0,0%
80	0,8%	1,1%	1,9%	0,8%	1,1%	1,8%	0,0%	0,0%	0,0%	0,0%	0,0%	0,0%	0,0%	0,0%	0,0%	0,0%	0,0%	0,0%	0,0%	0,0%	0,0%	0,0%	0,0%	0,0%
85	0,2%	0,6%	0,8%	0,2%	0,6%	0,8%	0,0%	0,0%	0,0%	0,0%	0,0%	0,0%	0,0%	0,0%	0,0%	0,0%	0,0%	0,0%	0,0%	0,0%	0,0%	0,0%	0,0%	0,0%
90	0,1%	0,2%	0,3%	0,1%	0,2%	0,3%	0,0%	0,0%	0,0%	0,0%	0,0%	0,0%	0,0%	0,0%	0,0%	0,0%	0,0%	0,0%	0,0%	0,0%	0,0%	0,0%	0,0%	0,0%
95	0,0%	0,1%	0,1%	0,0%	0,1%	0,1%	0,0%	0,0%	0,0%	0,0%	0,0%	0,0%	0,0%	0,0%	0,0%	0,0%	0,0%	0,0%	0,0%	0,0%	0,0%	0,0%	0,0%	0,0%
100	0,0%	0,0%	0,0%	0,0%	0,0%	0,0%	0,0%	0,0%	0,0%	0,0%	0,0%	0,0%	0,0%	0,0%	0,0%	0,0%	0,0%	0,0%	0,0%	0,0%	0,0%	0,0%	0,0%	0,0%
105	0,0%	0,0%	0,0%	0,0%	0,0%	0,0%	0,0%	0,0%	0,0%	0,0%	0,0%	0,0%	0,0%	0,0%	0,0%	0,0%	0,0%	0,0%	0,0%	0,0%	0,0%	0,0%	0,0%	0,0%
110	0,0%	0,0%	0,0%	0,0%	0,0%	0,0%	0,0%	0,0%	0,0%	0,0%	0,0%	0,0%	0,0%	0,0%	0,0%	0,0%	0,0%	0,0%	0,0%	0,0%	0,0%	0,0%	0,0%	0,0%
115	0,0%	0,0%	0,0%	0,0%	0,0%	0,0%	0,0%	0,0%	0,0%	0,0%	0,0%	0,0%	0,0%	0,0%	0,0%	0,0%	0,0%	0,0%	0,0%	0,0%	0,0%	0,0%	0,0%	0,0%
	49,5%	50,5%	100,0%	45,2%	46,6%	91,8%	4,3%	3,9%	8,2%	0,3%	0,3%	0,7%	0,5%	0,6%	1,1%	1,1%	0,5%	1,6%	2,0%	2,3%	4,3%	0,3%	0,1%	0,5%

Los Ángeles



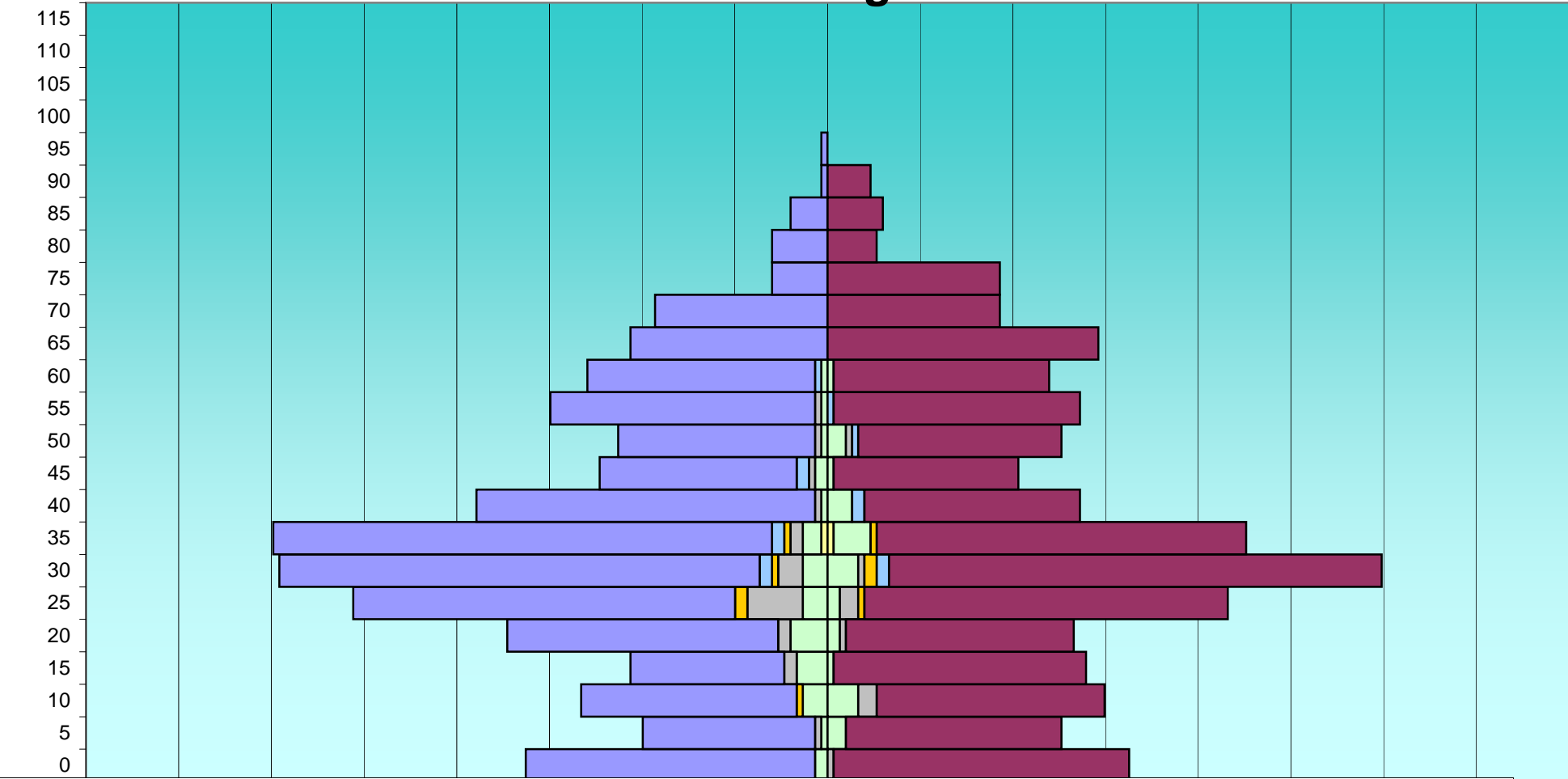
Asia (H) Asia (M) América (H) América (M) África (H) África (M) Resto EU (H) Resto EU (M) UE (H) UE (M) Españoles (H) Españoles (M)

8%

EDAD	Total			Españoles			Extranjeros			Comunitarios			Resto Europa			África			América			Asia		
	H	M	T	H	M	T	H	M	T	H	M	T	H	M	T	H	M	T	H	M	T	H	M	T
SAN AGUSTIN																								
0	49	49	98	47	48	95	2	1	3	0	0	0	0	0	0	0	1	1	2	0	2	0	0	0
5	30	38	68	28	35	63	2	3	5	0	0	0	0	0	0	1	0	1	1	3	4	0	0	0
10	40	45	85	35	37	72	5	8	13	0	0	0	1	0	1	0	3	3	4	5	9	0	0	0
15	32	42	74	25	41	66	7	1	8	0	0	0	0	0	0	2	0	2	5	1	6	0	0	0
20	52	40	92	44	37	81	8	3	11	0	0	0	0	0	0	2	1	3	6	2	8	0	0	0
25	77	65	142	62	59	121	15	6	21	0	0	0	2	1	3	9	3	12	4	2	6	0	0	0
30	89	90	179	78	80	158	11	10	21	2	2	4	1	2	3	4	1	5	4	5	9	0	0	0
35	90	68	158	81	60	141	9	8	17	2	0	2	1	1	2	2	0	2	3	6	9	1	1	2
40	57	41	98	55	35	90	2	6	8	0	2	2	0	0	0	1	0	1	1	4	5	0	0	0
45	37	31	68	32	30	62	5	1	6	2	0	2	0	0	0	1	0	1	2	1	3	0	0	0
50	34	38	72	32	33	65	2	5	7	0	1	1	0	0	0	1	1	2	1	3	4	0	0	0
55	45	41	86	43	40	83	2	1	3	0	1	1	0	0	0	1	0	1	1	0	1	0	0	0
60	39	36	75	37	35	72	2	1	3	1	0	1	0	0	0	0	0	0	1	1	2	0	0	0
65	32	44	76	32	44	76	0	0	0	0	0	0	0	0	0	0	0	0	0	0	0	0	0	0
70	28	28	56	28	28	56	0	0	0	0	0	0	0	0	0	0	0	0	0	0	0	0	0	0
75	9	28	37	9	28	37	0	0	0	0	0	0	0	0	0	0	0	0	0	0	0	0	0	0
80	9	8	17	9	8	17	0	0	0	0	0	0	0	0	0	0	0	0	0	0	0	0	0	0
85	6	9	15	6	9	15	0	0	0	0	0	0	0	0	0	0	0	0	0	0	0	0	0	0
90	1	7	8	1	7	8	0	0	0	0	0	0	0	0	0	0	0	0	0	0	0	0	0	0
95	1	0	1	1	0	1	0	0	0	0	0	0	0	0	0	0	0	0	0	0	0	0	0	0
100	0	0	0	0	0	0	0	0	0	0	0	0	0	0	0	0	0	0	0	0	0	0	0	0
105	0	0	0	0	0	0	0	0	0	0	0	0	0	0	0	0	0	0	0	0	0	0	0	0
110	0	0	0	0	0	0	0	0	0	0	0	0	0	0	0	0	0	0	0	0	0	0	0	0
115	0	0	0	0	0	0	0	0	0	0	0	0	0	0	0	0	0	0	0	0	0	0	0	0
	757	748	1.505	685	694	1.379	72	54	126	7	6	13	5	4	9	24	10	34	35	33	68	1	1	2

EDAD	Total			Españoles			Extranjeros			Comunitarios			Resto Europa			África			América			Asia		
	H	M	T	H	M	T	H	M	T	H	M	T	H	M	T	H	M	T	H	M	T	H	M	T
SAN AGUSTIN																								
0	3,3%	3,3%	6,5%	3,1%	3,2%	6,3%	0,1%	0,1%	0,2%	0,0%	0,0%	0,0%	0,0%	0,0%	0,0%	0,0%	0,1%	0,1%	0,1%	0,0%	0,1%	0,0%	0,0%	0,0%
5	2,0%	2,5%	4,5%	1,9%	2,3%	4,2%	0,1%	0,2%	0,3%	0,0%	0,0%	0,0%	0,0%	0,0%	0,0%	0,1%	0,0%	0,1%	0,1%	0,2%	0,3%	0,0%	0,0%	0,0%
10	2,7%	3,0%	5,6%	2,3%	2,5%	4,8%	0,3%	0,5%	0,9%	0,0%	0,0%	0,0%	0,1%	0,0%	0,1%	0,0%	0,2%	0,2%	0,3%	0,3%	0,6%	0,0%	0,0%	0,0%
15	2,1%	2,8%	4,9%	1,7%	2,7%	4,4%	0,5%	0,1%	0,5%	0,0%	0,0%	0,0%	0,0%	0,0%	0,0%	0,1%	0,0%	0,1%	0,3%	0,1%	0,4%	0,0%	0,0%	0,0%
20	3,5%	2,7%	6,1%	2,9%	2,5%	5,4%	0,5%	0,2%	0,7%	0,0%	0,0%	0,0%	0,0%	0,0%	0,0%	0,1%	0,1%	0,2%	0,4%	0,1%	0,5%	0,0%	0,0%	0,0%
25	5,1%	4,3%	9,4%	4,1%	3,9%	8,0%	1,0%	0,4%	1,4%	0,0%	0,0%	0,0%	0,1%	0,1%	0,2%	0,6%	0,2%	0,8%	0,3%	0,1%	0,4%	0,0%	0,0%	0,0%
30	5,9%	6,0%	11,9%	5,2%	5,3%	10,5%	0,7%	0,7%	1,4%	0,1%	0,1%	0,3%	0,1%	0,1%	0,2%	0,3%	0,1%	0,3%	0,3%	0,3%	0,6%	0,0%	0,0%	0,0%
35	6,0%	4,5%	10,5%	5,4%	4,0%	9,4%	0,6%	0,5%	1,1%	0,1%	0,0%	0,1%	0,1%	0,1%	0,1%	0,1%	0,0%	0,1%	0,2%	0,4%	0,6%	0,1%	0,1%	0,1%
40	3,8%	2,7%	6,5%	3,7%	2,3%	6,0%	0,1%	0,4%	0,5%	0,0%	0,1%	0,1%	0,0%	0,0%	0,0%	0,1%	0,0%	0,1%	0,1%	0,3%	0,3%	0,0%	0,0%	0,0%
45	2,5%	2,1%	4,5%	2,1%	2,0%	4,1%	0,3%	0,1%	0,4%	0,1%	0,0%	0,1%	0,0%	0,0%	0,0%	0,1%	0,0%	0,1%	0,1%	0,1%	0,2%	0,0%	0,0%	0,0%
50	2,3%	2,5%	4,8%	2,1%	2,2%	4,3%	0,1%	0,3%	0,5%	0,0%	0,1%	0,1%	0,0%	0,0%	0,0%	0,1%	0,1%	0,1%	0,1%	0,2%	0,3%	0,0%	0,0%	0,0%
55	3,0%	2,7%	5,7%	2,9%	2,7%	5,5%	0,1%	0,1%	0,2%	0,0%	0,1%	0,1%	0,0%	0,0%	0,0%	0,1%	0,0%	0,1%	0,1%	0,0%	0,1%	0,0%	0,0%	0,0%
60	2,6%	2,4%	5,0%	2,5%	2,3%	4,8%	0,1%	0,1%	0,2%	0,1%	0,0%	0,1%	0,0%	0,0%	0,0%	0,0%	0,0%	0,0%	0,1%	0,1%	0,1%	0,0%	0,0%	0,0%
65	2,1%	2,9%	5,0%	2,1%	2,9%	5,0%	0,0%	0,0%	0,0%	0,0%	0,0%	0,0%	0,0%	0,0%	0,0%	0,0%	0,0%	0,0%	0,0%	0,0%	0,0%	0,0%	0,0%	0,0%
70	1,9%	1,9%	3,7%	1,9%	1,9%	3,7%	0,0%	0,0%	0,0%	0,0%	0,0%	0,0%	0,0%	0,0%	0,0%	0,0%	0,0%	0,0%	0,0%	0,0%	0,0%	0,0%	0,0%	0,0%
75	0,6%	1,9%	2,5%	0,6%	1,9%	2,5%	0,0%	0,0%	0,0%	0,0%	0,0%	0,0%	0,0%	0,0%	0,0%	0,0%	0,0%	0,0%	0,0%	0,0%	0,0%	0,0%	0,0%	0,0%
80	0,6%	0,5%	1,1%	0,6%	0,5%	1,1%	0,0%	0,0%	0,0%	0,0%	0,0%	0,0%	0,0%	0,0%	0,0%	0,0%	0,0%	0,0%	0,0%	0,0%	0,0%	0,0%	0,0%	0,0%
85	0,4%	0,6%	1,0%	0,4%	0,6%	1,0%	0,0%	0,0%	0,0%	0,0%	0,0%	0,0%	0,0%	0,0%	0,0%	0,0%	0,0%	0,0%	0,0%	0,0%	0,0%	0,0%	0,0%	0,0%
90	0,1%	0,5%	0,5%	0,1%	0,5%	0,5%	0,0%	0,0%	0,0%	0,0%	0,0%	0,0%	0,0%	0,0%	0,0%	0,0%	0,0%	0,0%	0,0%	0,0%	0,0%	0,0%	0,0%	0,0%
95	0,1%	0,0%	0,1%	0,1%	0,0%	0,1%	0,0%	0,0%	0,0%	0,0%	0,0%	0,0%	0,0%	0,0%	0,0%	0,0%	0,0%	0,0%	0,0%	0,0%	0,0%	0,0%	0,0%	0,0%
100	0,0%	0,0%	0,0%	0,0%	0,0%	0,0%	0,0%	0,0%	0,0%	0,0%	0,0%	0,0%	0,0%	0,0%	0,0%	0,0%	0,0%	0,0%	0,0%	0,0%	0,0%	0,0%	0,0%	0,0%
105	0,0%	0,0%	0,0%	0,0%	0,0%	0,0%	0,0%	0,0%	0,0%	0,0%	0,0%	0,0%	0,0%	0,0%	0,0%	0,0%	0,0%	0,0%	0,0%	0,0%	0,0%	0,0%	0,0%	0,0%
110	0,0%	0,0%	0,0%	0,0%	0,0%	0,0%	0,0%	0,0%	0,0%	0,0%	0,0%	0,0%	0,0%	0,0%	0,0%	0,0%	0,0%	0,0%	0,0%	0,0%	0,0%	0,0%	0,0%	0,0%
115	0,0%	0,0%	0,0%	0,0%	0,0%	0,0%	0,0%	0,0%	0,0%	0,0%	0,0%	0,0%	0,0%	0,0%	0,0%	0,0%	0,0%	0,0%	0,0%	0,0%	0,0%	0,0%	0,0%	0,0%
	50,3%	49,7%	100,0%	45,5%	46,1%	91,6%	4,8%	3,6%	8,4%	0,5%	0,4%	0,9%	0,3%	0,3%	0,6%	1,6%	0,7%	2,3%	2,3%	2,2%	4,5%	0,1%	0,1%	0,1%

San Agustín



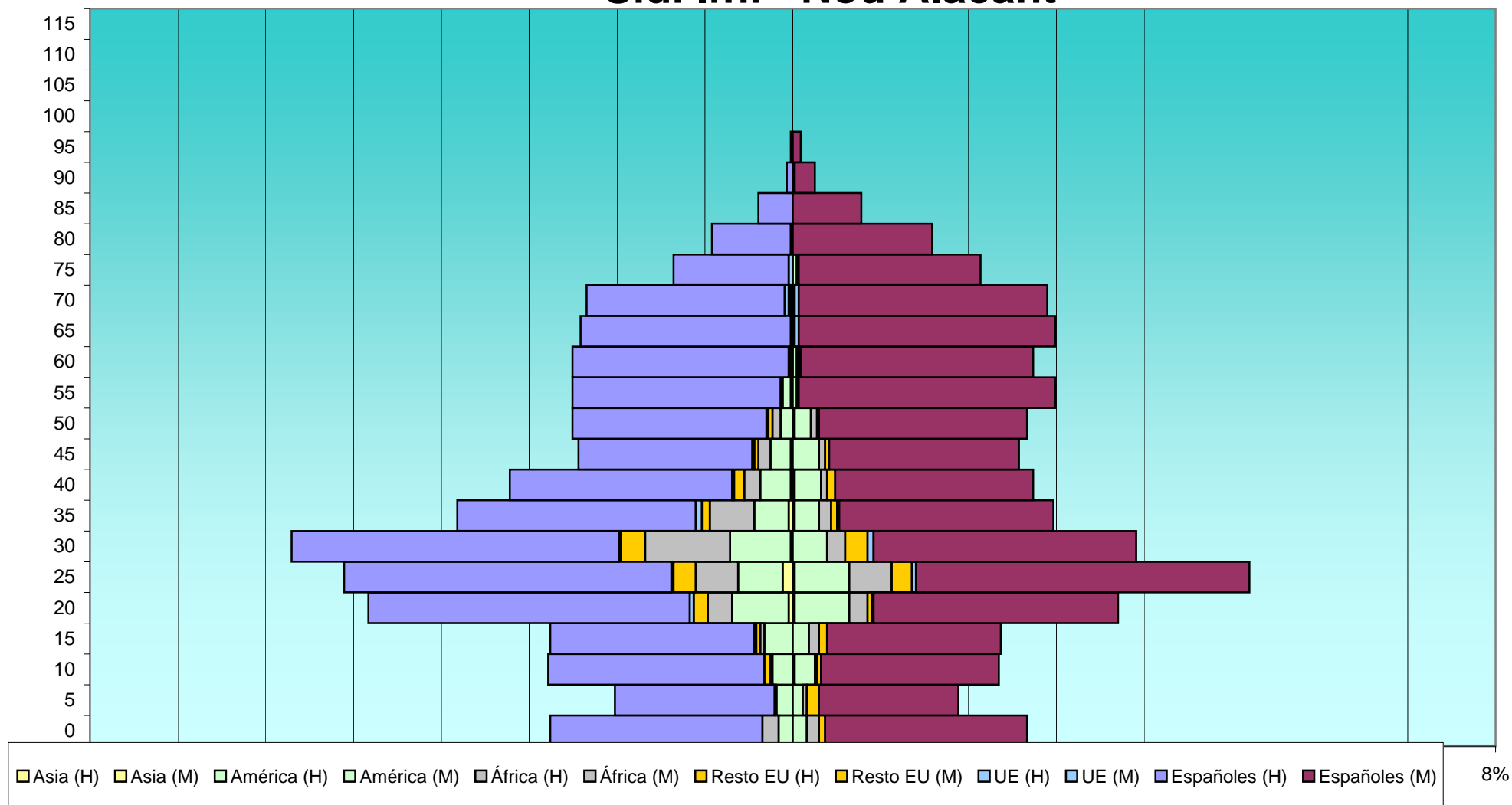
Asia (H) Asia (M) América (H) América (M) África (H) África (M) Resto EU (H) Resto EU (M) UE (H) UE (M) Españoles (H) Españoles (M)

8%

EDAD	Total			Españoles			Extranjeros			Comunitarios			Resto Europa			África			América			Asia		
	H	M	T	H	M	T	H	M	T	H	M	T	H	M	T	H	M	T	H	M	T	H	M	T
SIDI IFNI - NOU ALACANT																								
0	120	116	236	105	100	205	15	16	31	0	0	0	0	3	3	8	6	14	7	7	14	0	0	0
5	88	82	170	79	69	148	9	13	22	0	0	0	1	6	7	0	2	2	8	5	13	0	0	0
10	121	102	223	107	88	195	14	14	28	0	0	0	3	2	5	1	1	2	10	10	20	0	1	1
15	120	103	223	101	86	187	19	17	36	1	0	1	2	4	6	2	5	7	14	8	22	0	0	0
20	210	161	371	159	121	280	51	40	91	2	1	3	7	2	9	12	9	21	28	27	55	2	1	3
25	222	226	448	162	165	327	60	61	121	1	2	3	11	10	21	21	21	42	22	27	49	5	1	6
30	248	170	418	162	130	292	86	40	126	1	3	4	12	11	23	42	9	51	30	17	47	1	0	1
35	166	129	295	118	106	224	48	23	71	3	1	4	4	3	7	22	6	28	17	12	29	2	1	3
40	140	119	259	110	98	208	30	21	51	1	0	1	5	4	9	8	3	11	15	13	28	1	1	2
45	106	112	218	86	94	180	20	18	38	1	0	1	2	2	4	6	3	9	10	13	23	1	0	1
50	109	116	225	96	103	199	13	13	26	1	1	2	2	0	2	4	3	7	6	8	14	0	1	1
55	109	130	239	103	127	230	6	3	9	1	0	1	0	0	0	0	1	1	4	2	6	1	0	1
60	109	119	228	107	115	222	2	4	6	1	1	2	0	0	0	1	1	2	0	2	2	0	0	0
65	105	130	235	104	127	231	1	3	4	0	2	2	0	0	0	0	0	0	1	1	2	0	0	0
70	102	126	228	98	123	221	4	3	7	2	2	4	0	0	0	1	1	2	1	0	1	0	0	0
75	59	93	152	57	90	147	2	3	5	2	1	3	0	0	0	0	0	0	0	2	2	0	0	0
80	40	69	109	39	69	108	1	0	1	0	0	0	0	0	0	0	0	0	1	0	1	0	0	0
85	17	34	51	17	34	51	0	0	0	0	0	0	0	0	0	0	0	0	0	0	0	0	0	0
90	3	11	14	3	10	13	0	1	1	0	1	1	0	0	0	0	0	0	0	0	0	0	0	0
95	1	4	5	1	4	5	0	0	0	0	0	0	0	0	0	0	0	0	0	0	0	0	0	0
100	0	0	0	0	0	0	0	0	0	0	0	0	0	0	0	0	0	0	0	0	0	0	0	0
105	0	0	0	0	0	0	0	0	0	0	0	0	0	0	0	0	0	0	0	0	0	0	0	0
110	0	0	0	0	0	0	0	0	0	0	0	0	0	0	0	0	0	0	0	0	0	0	0	0
115	0	0	0	0	0	0	0	0	0	0	0	0	0	0	0	0	0	0	0	0	0	0	0	0
	2.195	2.152	4.347	1.814	1.859	3.673	381	293	674	17	15	32	49	47	96	128	71	199	174	154	328	13	6	19

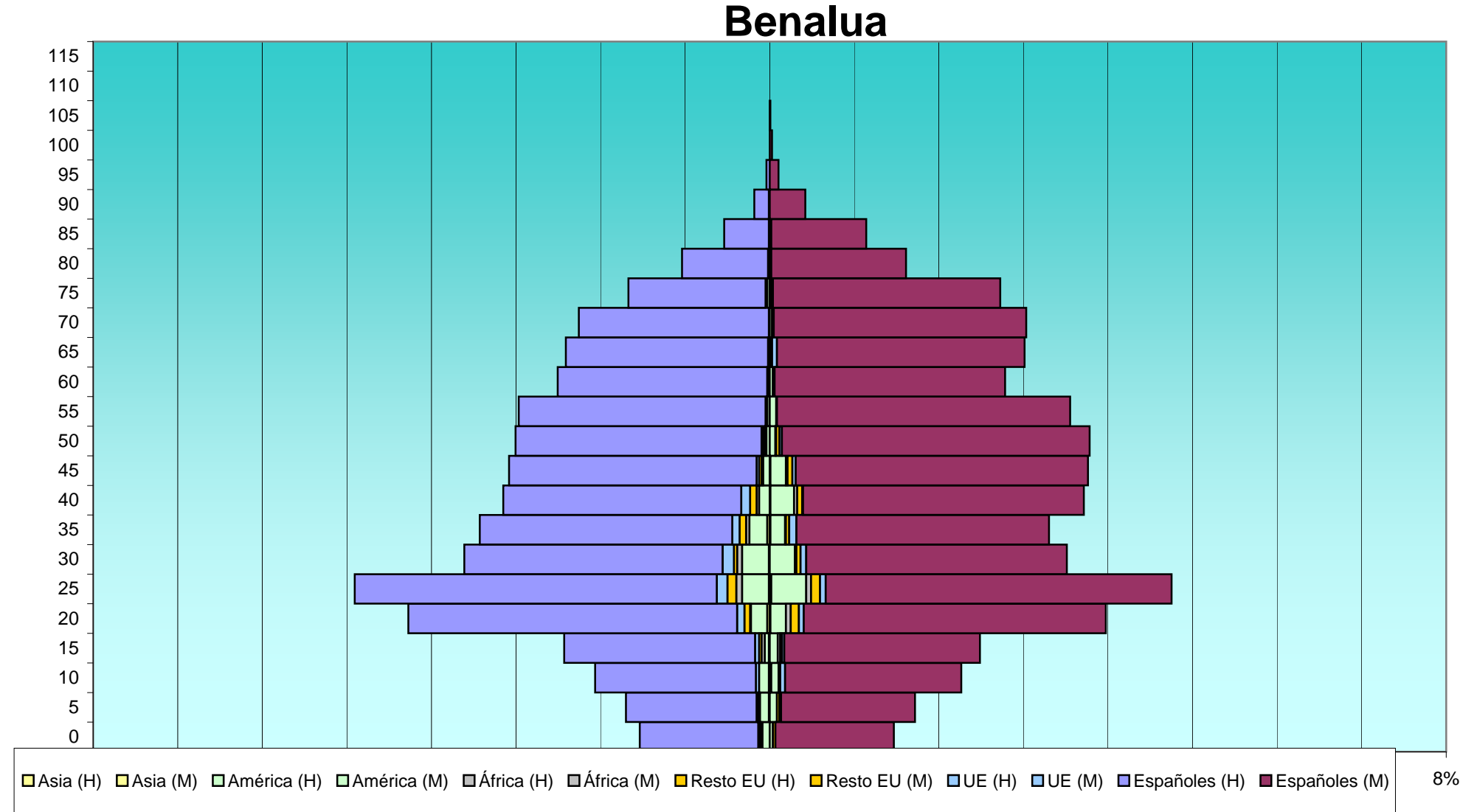
EDAD	Total			Españoles			Extranjeros			Comunitarios			Resto Europa			África			América			Asia		
	H	M	T	H	M	T	H	M	T	H	M	T	H	M	T	H	M	T	H	M	T	H	M	T
SIDI IFNI - NOU ALACANT																								
0	2,8%	2,7%	5,4%	2,4%	2,3%	4,7%	0,3%	0,4%	0,7%	0,0%	0,0%	0,0%	0,0%	0,1%	0,1%	0,2%	0,1%	0,3%	0,2%	0,2%	0,3%	0,0%	0,0%	0,0%
5	2,0%	1,9%	3,9%	1,8%	1,6%	3,4%	0,2%	0,3%	0,5%	0,0%	0,0%	0,0%	0,0%	0,1%	0,2%	0,0%	0,0%	0,0%	0,2%	0,1%	0,3%	0,0%	0,0%	0,0%
10	2,8%	2,3%	5,1%	2,5%	2,0%	4,5%	0,3%	0,3%	0,6%	0,0%	0,0%	0,0%	0,1%	0,0%	0,1%	0,0%	0,0%	0,0%	0,2%	0,2%	0,5%	0,0%	0,0%	0,0%
15	2,8%	2,4%	5,1%	2,3%	2,0%	4,3%	0,4%	0,4%	0,8%	0,0%	0,0%	0,0%	0,0%	0,1%	0,1%	0,0%	0,1%	0,2%	0,3%	0,2%	0,5%	0,0%	0,0%	0,0%
20	4,8%	3,7%	8,5%	3,7%	2,8%	6,4%	1,2%	0,9%	2,1%	0,0%	0,0%	0,1%	0,2%	0,0%	0,2%	0,3%	0,2%	0,5%	0,6%	0,6%	1,3%	0,0%	0,0%	0,1%
25	5,1%	5,2%	10,3%	3,7%	3,8%	7,5%	1,4%	1,4%	2,8%	0,0%	0,0%	0,1%	0,3%	0,2%	0,5%	0,5%	0,5%	1,0%	0,5%	0,6%	1,1%	0,1%	0,0%	0,1%
30	5,7%	3,9%	9,6%	3,7%	3,0%	6,7%	2,0%	0,9%	2,9%	0,0%	0,1%	0,1%	0,3%	0,3%	0,5%	1,0%	0,2%	1,2%	0,7%	0,4%	1,1%	0,0%	0,0%	0,0%
35	3,8%	3,0%	6,8%	2,7%	2,4%	5,2%	1,1%	0,5%	1,6%	0,1%	0,0%	0,1%	0,1%	0,1%	0,2%	0,5%	0,1%	0,6%	0,4%	0,3%	0,7%	0,0%	0,0%	0,1%
40	3,2%	2,7%	6,0%	2,5%	2,3%	4,8%	0,7%	0,5%	1,2%	0,0%	0,0%	0,0%	0,1%	0,1%	0,2%	0,2%	0,1%	0,3%	0,3%	0,3%	0,6%	0,0%	0,0%	0,0%
45	2,4%	2,6%	5,0%	2,0%	2,2%	4,1%	0,5%	0,4%	0,9%	0,0%	0,0%	0,0%	0,0%	0,0%	0,1%	0,1%	0,1%	0,2%	0,2%	0,3%	0,5%	0,0%	0,0%	0,0%
50	2,5%	2,7%	5,2%	2,2%	2,4%	4,6%	0,3%	0,3%	0,6%	0,0%	0,0%	0,0%	0,0%	0,0%	0,0%	0,1%	0,1%	0,2%	0,1%	0,2%	0,3%	0,0%	0,0%	0,0%
55	2,5%	3,0%	5,5%	2,4%	2,9%	5,3%	0,1%	0,1%	0,2%	0,0%	0,0%	0,0%	0,0%	0,0%	0,0%	0,0%	0,0%	0,0%	0,1%	0,0%	0,1%	0,0%	0,0%	0,0%
60	2,5%	2,7%	5,2%	2,5%	2,6%	5,1%	0,0%	0,1%	0,1%	0,0%	0,0%	0,0%	0,0%	0,0%	0,0%	0,0%	0,0%	0,0%	0,0%	0,0%	0,0%	0,0%	0,0%	0,0%
65	2,4%	3,0%	5,4%	2,4%	2,9%	5,3%	0,0%	0,1%	0,1%	0,0%	0,0%	0,0%	0,0%	0,0%	0,0%	0,0%	0,0%	0,0%	0,0%	0,0%	0,0%	0,0%	0,0%	0,0%
70	2,3%	2,9%	5,2%	2,3%	2,8%	5,1%	0,1%	0,1%	0,2%	0,0%	0,0%	0,1%	0,0%	0,0%	0,0%	0,0%	0,0%	0,0%	0,0%	0,0%	0,0%	0,0%	0,0%	0,0%
75	1,4%	2,1%	3,5%	1,3%	2,1%	3,4%	0,0%	0,1%	0,1%	0,0%	0,0%	0,1%	0,0%	0,0%	0,0%	0,0%	0,0%	0,0%	0,0%	0,0%	0,0%	0,0%	0,0%	0,0%
80	0,9%	1,6%	2,5%	0,9%	1,6%	2,5%	0,0%	0,0%	0,0%	0,0%	0,0%	0,0%	0,0%	0,0%	0,0%	0,0%	0,0%	0,0%	0,0%	0,0%	0,0%	0,0%	0,0%	0,0%
85	0,4%	0,8%	1,2%	0,4%	0,8%	1,2%	0,0%	0,0%	0,0%	0,0%	0,0%	0,0%	0,0%	0,0%	0,0%	0,0%	0,0%	0,0%	0,0%	0,0%	0,0%	0,0%	0,0%	0,0%
90	0,1%	0,3%	0,3%	0,1%	0,2%	0,3%	0,0%	0,0%	0,0%	0,0%	0,0%	0,0%	0,0%	0,0%	0,0%	0,0%	0,0%	0,0%	0,0%	0,0%	0,0%	0,0%	0,0%	0,0%
95	0,0%	0,1%	0,1%	0,0%	0,1%	0,1%	0,0%	0,0%	0,0%	0,0%	0,0%	0,0%	0,0%	0,0%	0,0%	0,0%	0,0%	0,0%	0,0%	0,0%	0,0%	0,0%	0,0%	0,0%
100	0,0%	0,0%	0,0%	0,0%	0,0%	0,0%	0,0%	0,0%	0,0%	0,0%	0,0%	0,0%	0,0%	0,0%	0,0%	0,0%	0,0%	0,0%	0,0%	0,0%	0,0%	0,0%	0,0%	0,0%
105	0,0%	0,0%	0,0%	0,0%	0,0%	0,0%	0,0%	0,0%	0,0%	0,0%	0,0%	0,0%	0,0%	0,0%	0,0%	0,0%	0,0%	0,0%	0,0%	0,0%	0,0%	0,0%	0,0%	0,0%
110	0,0%	0,0%	0,0%	0,0%	0,0%	0,0%	0,0%	0,0%	0,0%	0,0%	0,0%	0,0%	0,0%	0,0%	0,0%	0,0%	0,0%	0,0%	0,0%	0,0%	0,0%	0,0%	0,0%	0,0%
115	0,0%	0,0%	0,0%	0,0%	0,0%	0,0%	0,0%	0,0%	0,0%	0,0%	0,0%	0,0%	0,0%	0,0%	0,0%	0,0%	0,0%	0,0%	0,0%	0,0%	0,0%	0,0%	0,0%	0,0%
	50,5%	49,5%	100,0%	41,7%	42,8%	84,5%	8,8%	6,7%	15,5%	0,4%	0,3%	0,7%	1,1%	1,1%	2,2%	2,9%	1,6%	4,6%	4,0%	3,5%	7,5%	0,3%	0,1%	0,4%

Sidi Ifni - Nou Alacant



EDAD	Total			Españoles			Extranjeros			Comunitarios			Resto Europa			África			América			Asia		
	H	M	T	H	M	T	H	M	T	H	M	T	H	M	T	H	M	T	H	M	T	H	M	T
BENALUA																								
0	160	153	313	146	146	292	14	7	21	2	0	2	1	3	4	2	0	2	9	4	13	0	0	0
5	177	179	356	161	165	326	16	14	30	1	2	3	2	3	5	1	0	1	11	9	20	1	0	1
10	215	236	451	198	217	415	17	19	36	4	6	10	0	2	2	0	0	0	12	9	21	1	2	3
15	253	259	512	235	241	476	18	18	36	5	3	8	3	2	5	4	3	7	5	10	15	1	0	1
20	445	414	859	405	372	777	40	42	82	9	6	15	7	10	17	1	6	7	20	19	39	3	1	4
25	511	495	1.006	446	426	872	65	69	134	13	7	20	11	11	22	7	6	13	33	43	76	1	2	3
30	376	366	742	318	321	639	58	45	103	14	7	21	4	5	9	6	2	8	33	31	64	1	0	1
35	357	344	701	311	311	622	46	33	79	9	9	18	8	4	12	4	1	5	22	18	40	3	1	4
40	328	387	715	293	346	639	35	41	76	11	1	12	8	6	14	3	4	7	13	29	42	0	1	1
45	321	392	713	305	360	665	16	32	48	3	4	7	3	6	9	2	2	4	8	19	27	0	1	1
50	313	394	707	303	379	682	10	15	25	2	3	5	2	4	6	2	1	3	4	7	11	0	0	0
55	309	370	679	304	361	665	5	9	14	1	1	2	1	0	1	0	0	0	3	8	11	0	0	0
60	261	290	551	258	284	542	3	6	9	2	0	2	0	2	2	0	0	0	1	4	5	0	0	0
65	251	314	565	249	305	554	2	9	11	1	6	7	0	1	1	0	0	0	1	2	3	0	0	0
70	235	316	551	234	311	545	1	5	6	0	2	2	0	0	0	0	0	0	1	3	4	0	0	0
75	174	284	458	169	280	449	5	4	9	2	1	3	0	0	0	0	1	1	3	2	5	0	0	0
80	108	168	276	106	166	272	2	2	4	1	2	3	0	0	0	0	0	0	1	0	1	0	0	0
85	56	119	175	55	117	172	1	2	3	1	2	3	0	0	0	0	0	0	0	0	0	0	0	0
90	19	44	63	18	44	62	1	0	1	1	0	1	0	0	0	0	0	0	0	0	0	0	0	0
95	4	11	15	4	11	15	0	0	0	0	0	0	0	0	0	0	0	0	0	0	0	0	0	0
100	0	3	3	0	3	3	0	0	0	0	0	0	0	0	0	0	0	0	0	0	0	0	0	0
105	0	1	1	0	1	1	0	0	0	0	0	0	0	0	0	0	0	0	0	0	0	0	0	0
110	0	0	0	0	0	0	0	0	0	0	0	0	0	0	0	0	0	0	0	0	0	0	0	0
115	0	0	0	0	0	0	0	0	0	0	0	0	0	0	0	0	0	0	0	0	0	0	0	0
	4.873	5.539	10.412	4.518	5.167	9.685	355	372	727	82	62	144	50	59	109	32	26	58	180	217	397	11	8	19

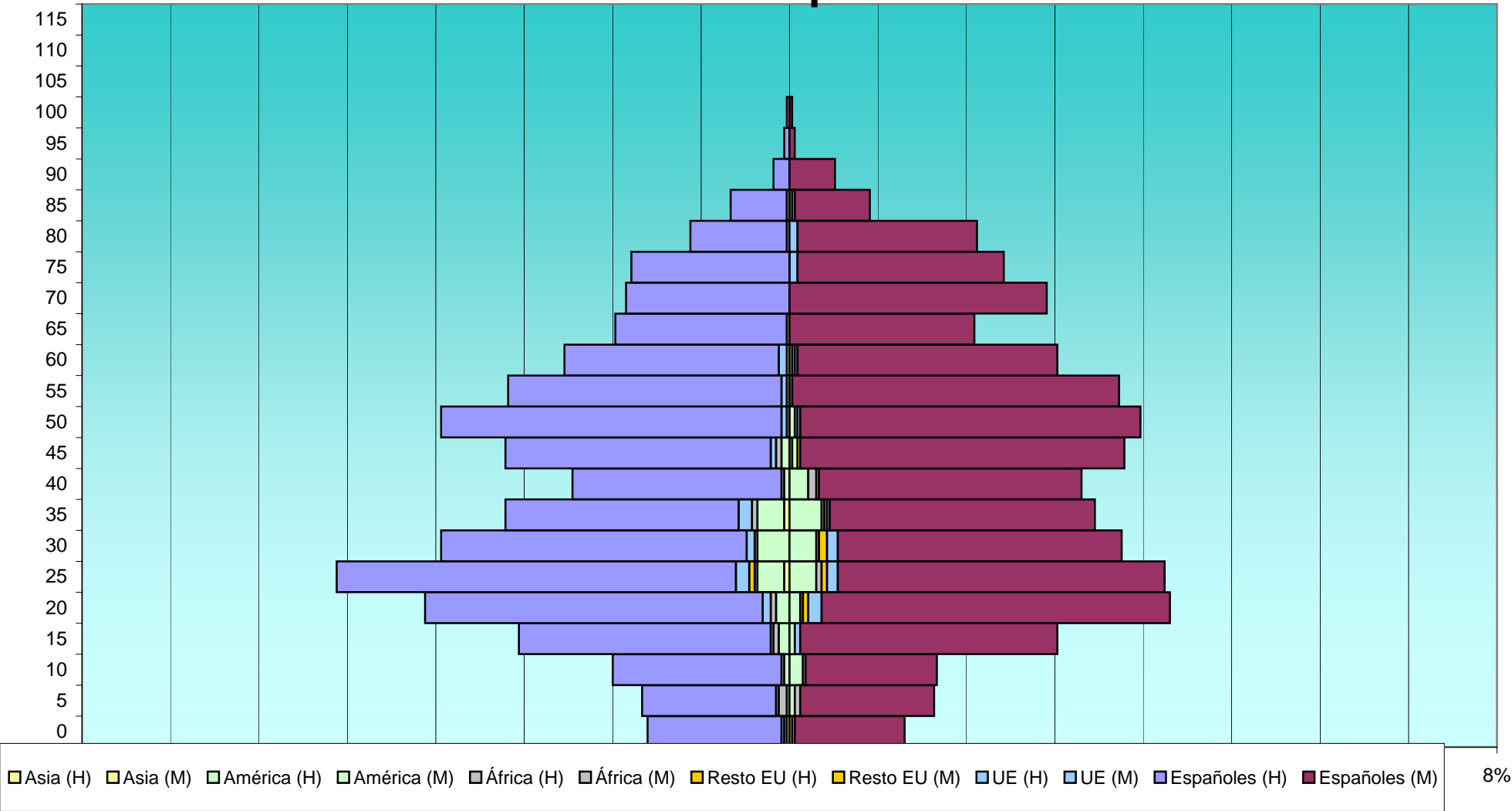
EDAD	Total			Españoles			Extranjeros			Comunitarios			Resto Europa			África			América			Asia		
	H	M	T	H	M	T	H	M	T	H	M	T	H	M	T	H	M	T	H	M	T	H	M	T
BENALUA																								
0	1,5%	1,5%	3,0%	1,4%	1,4%	2,8%	0,1%	0,1%	0,2%	0,0%	0,0%	0,0%	0,0%	0,0%	0,0%	0,0%	0,0%	0,0%	0,1%	0,0%	0,1%	0,0%	0,0%	0,0%
5	1,7%	1,7%	3,4%	1,5%	1,6%	3,1%	0,2%	0,1%	0,3%	0,0%	0,0%	0,0%	0,0%	0,0%	0,0%	0,0%	0,0%	0,0%	0,1%	0,1%	0,2%	0,0%	0,0%	0,0%
10	2,1%	2,3%	4,3%	1,9%	2,1%	4,0%	0,2%	0,2%	0,3%	0,0%	0,1%	0,1%	0,0%	0,0%	0,0%	0,0%	0,0%	0,0%	0,1%	0,1%	0,2%	0,0%	0,0%	0,0%
15	2,4%	2,5%	4,9%	2,3%	2,3%	4,6%	0,2%	0,2%	0,3%	0,0%	0,0%	0,1%	0,0%	0,0%	0,0%	0,0%	0,0%	0,1%	0,0%	0,1%	0,1%	0,0%	0,0%	0,0%
20	4,3%	4,0%	8,3%	3,9%	3,6%	7,5%	0,4%	0,4%	0,8%	0,1%	0,1%	0,1%	0,1%	0,1%	0,2%	0,0%	0,1%	0,1%	0,2%	0,2%	0,4%	0,0%	0,0%	0,0%
25	4,9%	4,8%	9,7%	4,3%	4,1%	8,4%	0,6%	0,7%	1,3%	0,1%	0,1%	0,2%	0,1%	0,1%	0,2%	0,1%	0,1%	0,1%	0,3%	0,4%	0,7%	0,0%	0,0%	0,0%
30	3,6%	3,5%	7,1%	3,1%	3,1%	6,1%	0,6%	0,4%	1,0%	0,1%	0,1%	0,2%	0,0%	0,0%	0,1%	0,1%	0,0%	0,1%	0,3%	0,3%	0,6%	0,0%	0,0%	0,0%
35	3,4%	3,3%	6,7%	3,0%	3,0%	6,0%	0,4%	0,3%	0,8%	0,1%	0,1%	0,2%	0,1%	0,0%	0,1%	0,0%	0,0%	0,0%	0,2%	0,2%	0,4%	0,0%	0,0%	0,0%
40	3,2%	3,7%	6,9%	2,8%	3,3%	6,1%	0,3%	0,4%	0,7%	0,1%	0,0%	0,1%	0,1%	0,1%	0,1%	0,0%	0,0%	0,1%	0,1%	0,3%	0,4%	0,0%	0,0%	0,0%
45	3,1%	3,8%	6,8%	2,9%	3,5%	6,4%	0,2%	0,3%	0,5%	0,0%	0,0%	0,1%	0,0%	0,1%	0,1%	0,0%	0,0%	0,0%	0,1%	0,2%	0,3%	0,0%	0,0%	0,0%
50	3,0%	3,8%	6,8%	2,9%	3,6%	6,6%	0,1%	0,1%	0,2%	0,0%	0,0%	0,0%	0,0%	0,0%	0,1%	0,0%	0,0%	0,0%	0,0%	0,1%	0,1%	0,0%	0,0%	0,0%
55	3,0%	3,6%	6,5%	2,9%	3,5%	6,4%	0,0%	0,1%	0,1%	0,0%	0,0%	0,0%	0,0%	0,0%	0,0%	0,0%	0,0%	0,0%	0,0%	0,1%	0,1%	0,0%	0,0%	0,0%
60	2,5%	2,8%	5,3%	2,5%	2,7%	5,2%	0,0%	0,1%	0,1%	0,0%	0,0%	0,0%	0,0%	0,0%	0,0%	0,0%	0,0%	0,0%	0,0%	0,0%	0,0%	0,0%	0,0%	0,0%
65	2,4%	3,0%	5,4%	2,4%	2,9%	5,3%	0,0%	0,1%	0,1%	0,0%	0,1%	0,1%	0,0%	0,0%	0,0%	0,0%	0,0%	0,0%	0,0%	0,0%	0,0%	0,0%	0,0%	0,0%
70	2,3%	3,0%	5,3%	2,2%	3,0%	5,2%	0,0%	0,0%	0,1%	0,0%	0,0%	0,0%	0,0%	0,0%	0,0%	0,0%	0,0%	0,0%	0,0%	0,0%	0,0%	0,0%	0,0%	0,0%
75	1,7%	2,7%	4,4%	1,6%	2,7%	4,3%	0,0%	0,0%	0,1%	0,0%	0,0%	0,0%	0,0%	0,0%	0,0%	0,0%	0,0%	0,0%	0,0%	0,0%	0,0%	0,0%	0,0%	0,0%
80	1,0%	1,6%	2,7%	1,0%	1,6%	2,6%	0,0%	0,0%	0,0%	0,0%	0,0%	0,0%	0,0%	0,0%	0,0%	0,0%	0,0%	0,0%	0,0%	0,0%	0,0%	0,0%	0,0%	0,0%
85	0,5%	1,1%	1,7%	0,5%	1,1%	1,7%	0,0%	0,0%	0,0%	0,0%	0,0%	0,0%	0,0%	0,0%	0,0%	0,0%	0,0%	0,0%	0,0%	0,0%	0,0%	0,0%	0,0%	0,0%
90	0,2%	0,4%	0,6%	0,2%	0,4%	0,6%	0,0%	0,0%	0,0%	0,0%	0,0%	0,0%	0,0%	0,0%	0,0%	0,0%	0,0%	0,0%	0,0%	0,0%	0,0%	0,0%	0,0%	0,0%
95	0,0%	0,1%	0,1%	0,0%	0,1%	0,1%	0,0%	0,0%	0,0%	0,0%	0,0%	0,0%	0,0%	0,0%	0,0%	0,0%	0,0%	0,0%	0,0%	0,0%	0,0%	0,0%	0,0%	0,0%
100	0,0%	0,0%	0,0%	0,0%	0,0%	0,0%	0,0%	0,0%	0,0%	0,0%	0,0%	0,0%	0,0%	0,0%	0,0%	0,0%	0,0%	0,0%	0,0%	0,0%	0,0%	0,0%	0,0%	0,0%
105	0,0%	0,0%	0,0%	0,0%	0,0%	0,0%	0,0%	0,0%	0,0%	0,0%	0,0%	0,0%	0,0%	0,0%	0,0%	0,0%	0,0%	0,0%	0,0%	0,0%	0,0%	0,0%	0,0%	0,0%
110	0,0%	0,0%	0,0%	0,0%	0,0%	0,0%	0,0%	0,0%	0,0%	0,0%	0,0%	0,0%	0,0%	0,0%	0,0%	0,0%	0,0%	0,0%	0,0%	0,0%	0,0%	0,0%	0,0%	0,0%
115	0,0%	0,0%	0,0%	0,0%	0,0%	0,0%	0,0%	0,0%	0,0%	0,0%	0,0%	0,0%	0,0%	0,0%	0,0%	0,0%	0,0%	0,0%	0,0%	0,0%	0,0%	0,0%	0,0%	0,0%
	46,8%	53,2%	100,0%	43,4%	49,6%	93,0%	3,4%	3,6%	7,0%	0,8%	0,6%	1,4%	0,5%	0,6%	1,0%	0,3%	0,2%	0,6%	1,7%	2,1%	3,8%	0,1%	0,1%	0,2%



EDAD	Total			Españoles			Extranjeros			Comunitarios			Resto Europa			África			América			Asia		
	H	M	T	H	M	T	H	M	T	H	M	T	H	M	T	H	M	T	H	M	T	H	M	T
ALIPARK																								
0	53	43	96	50	41	91	3	2	5	1	0	1	1	0	1	0	1	1	0	0	0	1	1	2
5	55	54	109	50	50	100	5	4	9	1	0	1	0	0	0	3	2	5	1	2	3	0	0	0
10	66	55	121	63	49	112	3	6	9	0	0	0	0	0	0	1	1	2	2	5	7	0	0	0
15	101	100	201	94	96	190	7	4	11	1	2	3	0	0	0	2	0	2	4	2	6	0	0	0
20	136	142	278	126	130	256	10	12	22	3	5	8	0	2	2	2	1	3	5	4	9	0	0	0
25	169	140	309	149	122	271	20	18	38	5	4	9	2	2	4	1	2	3	10	10	20	2	0	2
30	130	124	254	114	106	220	16	18	34	3	4	7	0	3	3	1	1	2	12	10	22	0	0	0
35	106	114	220	87	99	186	19	15	34	5	1	6	0	1	1	2	1	3	10	12	22	2	0	2
40	81	109	190	78	98	176	3	11	14	0	0	0	0	1	1	1	3	4	2	7	9	0	0	0
45	106	125	231	99	121	220	7	4	11	2	0	2	0	1	1	2	0	2	3	2	5	0	1	1
50	130	131	261	127	127	254	3	4	7	2	1	3	0	0	0	1	1	2	0	2	2	0	0	0
55	105	123	228	102	122	224	3	1	4	2	0	2	0	0	0	1	0	1	0	1	1	0	0	0
60	84	100	184	80	97	177	4	3	7	3	1	4	0	0	0	0	1	1	1	1	2	0	0	0
65	65	69	134	64	69	133	1	0	1	0	0	0	0	0	0	1	0	1	0	0	0	0	0	0
70	61	96	157	61	96	157	0	0	0	0	0	0	0	0	0	0	0	0	0	0	0	0	0	0
75	59	80	139	59	77	136	0	3	3	0	3	3	0	0	0	0	0	0	0	0	0	0	0	0
80	37	70	107	36	67	103	1	3	4	1	3	4	0	0	0	0	0	0	0	0	0	0	0	0
85	22	30	52	21	28	49	1	2	3	1	1	2	0	0	0	0	0	0	0	1	1	0	0	0
90	6	17	23	6	17	23	0	0	0	0	0	0	0	0	0	0	0	0	0	0	0	0	0	0
95	2	2	4	2	2	4	0	0	0	0	0	0	0	0	0	0	0	0	0	0	0	0	0	0
100	1	1	2	1	1	2	0	0	0	0	0	0	0	0	0	0	0	0	0	0	0	0	0	0
105	0	0	0	0	0	0	0	0	0	0	0	0	0	0	0	0	0	0	0	0	0	0	0	0
110	0	0	0	0	0	0	0	0	0	0	0	0	0	0	0	0	0	0	0	0	0	0	0	0
115	0	0	0	0	0	0	0	0	0	0	0	0	0	0	0	0	0	0	0	0	0	0	0	0
	1.575	1.725	3.300	1.469	1.615	3.084	106	110	216	30	25	55	3	10	13	18	14	32	50	59	109	5	2	7

EDAD	Total			Españoles			Extranjeros			Comunitarios			Resto Europa			África			América			Asia		
	H	M	T	H	M	T	H	M	T	H	M	T	H	M	T	H	M	T	H	M	T	H	M	T
ALIPARK																								
0	1,6%	1,3%	2,9%	1,5%	1,2%	2,8%	0,1%	0,1%	0,2%	0,0%	0,0%	0,0%	0,0%	0,0%	0,0%	0,0%	0,0%	0,0%	0,0%	0,0%	0,0%	0,0%	0,0%	0,1%
5	1,7%	1,6%	3,3%	1,5%	1,5%	3,0%	0,2%	0,1%	0,3%	0,0%	0,0%	0,0%	0,0%	0,0%	0,0%	0,1%	0,1%	0,2%	0,0%	0,1%	0,1%	0,0%	0,0%	0,0%
10	2,0%	1,7%	3,7%	1,9%	1,5%	3,4%	0,1%	0,2%	0,3%	0,0%	0,0%	0,0%	0,0%	0,0%	0,0%	0,0%	0,0%	0,1%	0,1%	0,2%	0,2%	0,0%	0,0%	0,0%
15	3,1%	3,0%	6,1%	2,8%	2,9%	5,8%	0,2%	0,1%	0,3%	0,0%	0,1%	0,1%	0,0%	0,0%	0,0%	0,1%	0,0%	0,1%	0,1%	0,1%	0,2%	0,0%	0,0%	0,0%
20	4,1%	4,3%	8,4%	3,8%	3,9%	7,8%	0,3%	0,4%	0,7%	0,1%	0,2%	0,2%	0,0%	0,1%	0,1%	0,1%	0,0%	0,1%	0,2%	0,1%	0,3%	0,0%	0,0%	0,0%
25	5,1%	4,2%	9,4%	4,5%	3,7%	8,2%	0,6%	0,5%	1,2%	0,2%	0,1%	0,3%	0,1%	0,1%	0,1%	0,0%	0,1%	0,1%	0,3%	0,3%	0,6%	0,1%	0,0%	0,1%
30	3,9%	3,8%	7,7%	3,5%	3,2%	6,7%	0,5%	0,5%	1,0%	0,1%	0,1%	0,2%	0,0%	0,1%	0,1%	0,0%	0,0%	0,1%	0,4%	0,3%	0,7%	0,0%	0,0%	0,0%
35	3,2%	3,5%	6,7%	2,6%	3,0%	5,6%	0,6%	0,5%	1,0%	0,2%	0,0%	0,2%	0,0%	0,0%	0,0%	0,1%	0,0%	0,1%	0,3%	0,4%	0,7%	0,1%	0,0%	0,1%
40	2,5%	3,3%	5,8%	2,4%	3,0%	5,3%	0,1%	0,3%	0,4%	0,0%	0,0%	0,0%	0,0%	0,0%	0,0%	0,0%	0,1%	0,1%	0,1%	0,2%	0,3%	0,0%	0,0%	0,0%
45	3,2%	3,8%	7,0%	3,0%	3,7%	6,7%	0,2%	0,1%	0,3%	0,1%	0,0%	0,1%	0,0%	0,0%	0,0%	0,1%	0,0%	0,1%	0,1%	0,1%	0,2%	0,0%	0,0%	0,0%
50	3,9%	4,0%	7,9%	3,8%	3,8%	7,7%	0,1%	0,1%	0,2%	0,1%	0,0%	0,1%	0,0%	0,0%	0,0%	0,0%	0,0%	0,1%	0,0%	0,1%	0,1%	0,0%	0,0%	0,0%
55	3,2%	3,7%	6,9%	3,1%	3,7%	6,8%	0,1%	0,0%	0,1%	0,1%	0,0%	0,1%	0,0%	0,0%	0,0%	0,0%	0,0%	0,0%	0,0%	0,0%	0,0%	0,0%	0,0%	0,0%
60	2,5%	3,0%	5,6%	2,4%	2,9%	5,4%	0,1%	0,1%	0,2%	0,1%	0,0%	0,1%	0,0%	0,0%	0,0%	0,0%	0,0%	0,0%	0,0%	0,0%	0,1%	0,0%	0,0%	0,0%
65	2,0%	2,1%	4,1%	1,9%	2,1%	4,0%	0,0%	0,0%	0,0%	0,0%	0,0%	0,0%	0,0%	0,0%	0,0%	0,0%	0,0%	0,0%	0,0%	0,0%	0,0%	0,0%	0,0%	0,0%
70	1,8%	2,9%	4,8%	1,8%	2,9%	4,8%	0,0%	0,0%	0,0%	0,0%	0,0%	0,0%	0,0%	0,0%	0,0%	0,0%	0,0%	0,0%	0,0%	0,0%	0,0%	0,0%	0,0%	0,0%
75	1,8%	2,4%	4,2%	1,8%	2,3%	4,1%	0,0%	0,1%	0,1%	0,0%	0,1%	0,1%	0,0%	0,0%	0,0%	0,0%	0,0%	0,0%	0,0%	0,0%	0,0%	0,0%	0,0%	0,0%
80	1,1%	2,1%	3,2%	1,1%	2,0%	3,1%	0,0%	0,1%	0,1%	0,0%	0,1%	0,1%	0,0%	0,0%	0,0%	0,0%	0,0%	0,0%	0,0%	0,0%	0,0%	0,0%	0,0%	0,0%
85	0,7%	0,9%	1,6%	0,6%	0,8%	1,5%	0,0%	0,1%	0,1%	0,0%	0,0%	0,1%	0,0%	0,0%	0,0%	0,0%	0,0%	0,0%	0,0%	0,0%	0,0%	0,0%	0,0%	0,0%
90	0,2%	0,5%	0,7%	0,2%	0,5%	0,7%	0,0%	0,0%	0,0%	0,0%	0,0%	0,0%	0,0%	0,0%	0,0%	0,0%	0,0%	0,0%	0,0%	0,0%	0,0%	0,0%	0,0%	0,0%
95	0,1%	0,1%	0,1%	0,1%	0,1%	0,1%	0,0%	0,0%	0,0%	0,0%	0,0%	0,0%	0,0%	0,0%	0,0%	0,0%	0,0%	0,0%	0,0%	0,0%	0,0%	0,0%	0,0%	0,0%
100	0,0%	0,0%	0,1%	0,0%	0,0%	0,1%	0,0%	0,0%	0,0%	0,0%	0,0%	0,0%	0,0%	0,0%	0,0%	0,0%	0,0%	0,0%	0,0%	0,0%	0,0%	0,0%	0,0%	0,0%
105	0,0%	0,0%	0,0%	0,0%	0,0%	0,0%	0,0%	0,0%	0,0%	0,0%	0,0%	0,0%	0,0%	0,0%	0,0%	0,0%	0,0%	0,0%	0,0%	0,0%	0,0%	0,0%	0,0%	0,0%
110	0,0%	0,0%	0,0%	0,0%	0,0%	0,0%	0,0%	0,0%	0,0%	0,0%	0,0%	0,0%	0,0%	0,0%	0,0%	0,0%	0,0%	0,0%	0,0%	0,0%	0,0%	0,0%	0,0%	0,0%
115	0,0%	0,0%	0,0%	0,0%	0,0%	0,0%	0,0%	0,0%	0,0%	0,0%	0,0%	0,0%	0,0%	0,0%	0,0%	0,0%	0,0%	0,0%	0,0%	0,0%	0,0%	0,0%	0,0%	0,0%
	47,7%	52,3%	100,0%	44,5%	48,9%	93,5%	3,2%	3,3%	6,5%	0,9%	0,8%	1,7%	0,1%	0,3%	0,4%	0,5%	0,4%	1,0%	1,5%	1,8%	3,3%	0,2%	0,1%	0,2%

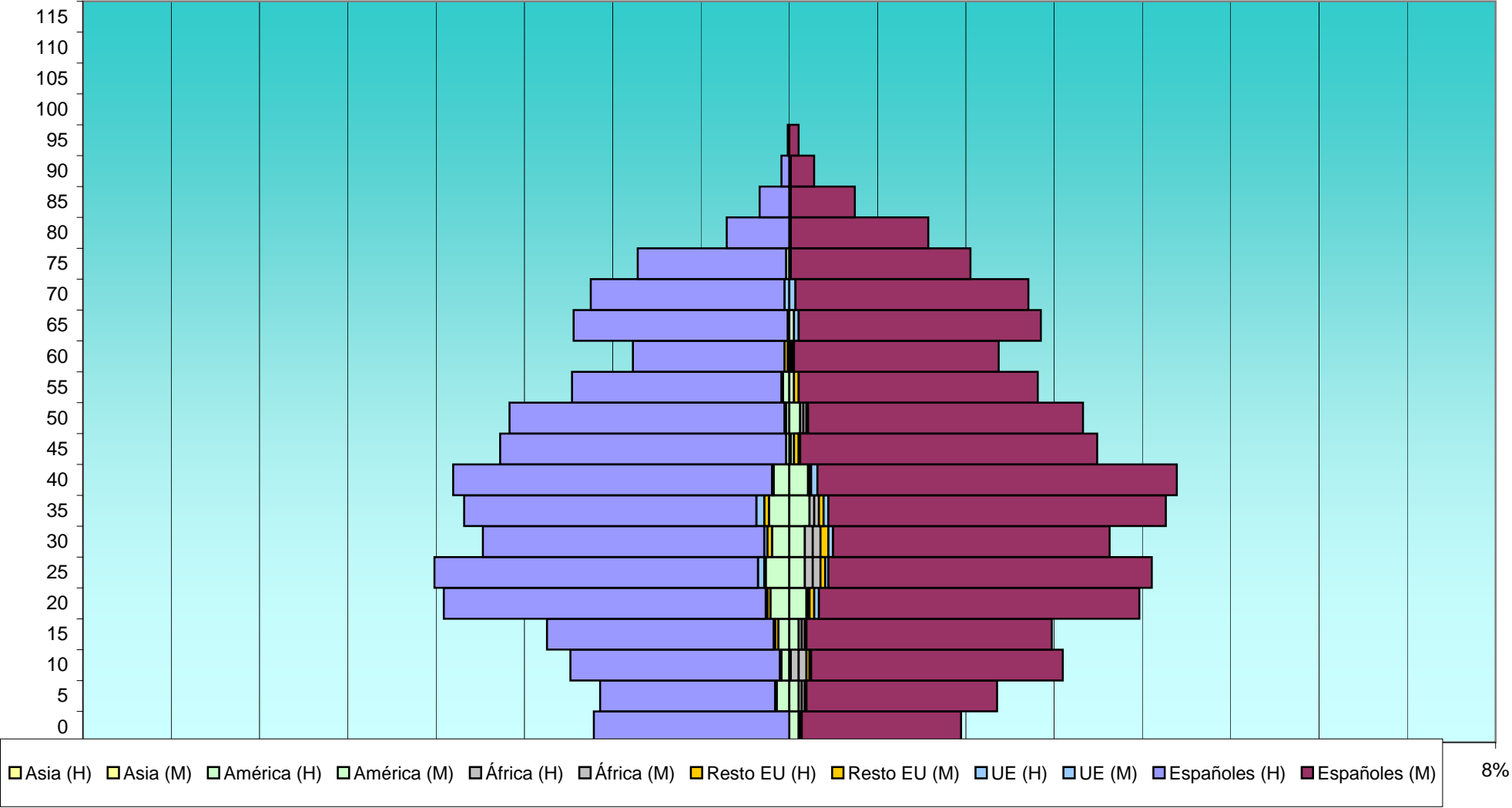
Alipark



EDAD	Total			Españoles			Extranjeros			Comunitarios			Resto Europa			África			América			Asia		
	H	M	T	H	M	T	H	M	T	H	M	T	H	M	T	H	M	T	H	M	T	H	M	T
SAN FERNANDO - PRINCESA MERCEDES																								
0	126	109	235	125	102	227	1	7	8	0	0	0	0	0	0	1	1	2	0	6	6	0	0	0
5	127	131	258	112	122	234	15	9	24	0	0	0	1	1	2	6	2	8	8	6	14	0	0	0
10	143	170	313	134	161	295	9	9	18	1	1	2	0	2	2	3	5	8	5	1	6	0	0	0
15	158	166	324	145	157	302	13	9	22	1	0	1	2	1	3	3	2	5	7	6	13	0	0	0
20	224	223	447	206	205	411	18	18	36	1	3	4	2	3	5	3	1	4	12	11	23	0	0	0
25	234	227	461	207	207	414	27	20	47	4	2	6	1	3	4	7	5	12	15	10	25	0	0	0
30	200	200	400	180	177	357	20	23	43	2	3	5	3	5	8	4	5	9	11	10	21	0	0	0
35	212	238	450	187	216	403	25	22	47	5	3	8	3	3	6	4	3	7	13	13	26	0	0	0
40	219	247	466	204	230	434	15	17	32	0	4	4	1	0	1	4	1	5	10	12	22	0	0	0
45	186	197	383	183	190	373	3	7	10	0	1	1	0	3	3	1	0	1	2	2	4	0	1	1
50	183	186	369	176	176	352	7	10	17	0	1	1	1	0	1	4	2	6	2	7	9	0	0	0
55	139	159	298	134	153	287	5	6	11	1	0	1	0	3	3	0	0	0	4	3	7	0	0	0
60	100	133	233	97	131	228	3	2	5	0	1	1	2	0	2	0	1	1	0	0	0	1	0	1
65	138	161	299	137	155	292	1	6	7	1	3	4	0	0	0	0	0	0	0	3	3	0	0	0
70	128	153	281	124	149	273	4	4	8	3	4	7	0	0	0	1	0	1	0	0	0	0	0	0
75	97	116	213	95	115	210	2	1	3	0	1	1	0	0	0	0	0	0	2	0	2	0	0	0
80	40	89	129	40	88	128	0	1	1	0	1	1	0	0	0	0	0	0	0	0	0	0	0	0
85	19	42	61	19	41	60	0	1	1	0	1	1	0	0	0	0	0	0	0	0	0	0	0	0
90	5	16	21	5	15	20	0	1	1	0	1	1	0	0	0	0	0	0	0	0	0	0	0	0
95	1	6	7	1	6	7	0	0	0	0	0	0	0	0	0	0	0	0	0	0	0	0	0	0
100	0	0	0	0	0	0	0	0	0	0	0	0	0	0	0	0	0	0	0	0	0	0	0	0
105	0	0	0	0	0	0	0	0	0	0	0	0	0	0	0	0	0	0	0	0	0	0	0	0
110	0	0	0	0	0	0	0	0	0	0	0	0	0	0	0	0	0	0	0	0	0	0	0	0
115	0	0	0	0	0	0	0	0	0	0	0	0	0	0	0	0	0	0	0	0	0	0	0	0
	2.679	2.969	5.648	2.511	2.796	5.307	168	173	341	19	30	49	16	24	40	41	28	69	91	90	181	1	1	2

EDAD	Total			Españoles			Extranjeros			Comunitarios			Resto Europa			África			América			Asia		
	H	M	T	H	M	T	H	M	T	H	M	T	H	M	T	H	M	T	H	M	T	H	M	T
SAN FERNANDO - PRINCESA MERCEDES																								
0	2,2%	1,9%	4,2%	2,2%	1,8%	4,0%	0,0%	0,1%	0,1%	0,0%	0,0%	0,0%	0,0%	0,0%	0,0%	0,0%	0,0%	0,0%	0,0%	0,1%	0,1%	0,0%	0,0%	0,0%
5	2,2%	2,3%	4,6%	2,0%	2,2%	4,1%	0,3%	0,2%	0,4%	0,0%	0,0%	0,0%	0,0%	0,0%	0,0%	0,1%	0,0%	0,1%	0,1%	0,1%	0,2%	0,0%	0,0%	0,0%
10	2,5%	3,0%	5,5%	2,4%	2,9%	5,2%	0,2%	0,2%	0,3%	0,0%	0,0%	0,0%	0,0%	0,0%	0,0%	0,1%	0,1%	0,1%	0,1%	0,0%	0,1%	0,0%	0,0%	0,0%
15	2,8%	2,9%	5,7%	2,6%	2,8%	5,3%	0,2%	0,2%	0,4%	0,0%	0,0%	0,0%	0,0%	0,0%	0,1%	0,1%	0,0%	0,1%	0,1%	0,1%	0,2%	0,0%	0,0%	0,0%
20	4,0%	3,9%	7,9%	3,6%	3,6%	7,3%	0,3%	0,3%	0,6%	0,0%	0,1%	0,1%	0,0%	0,1%	0,1%	0,1%	0,0%	0,1%	0,2%	0,2%	0,4%	0,0%	0,0%	0,0%
25	4,1%	4,0%	8,2%	3,7%	3,7%	7,3%	0,5%	0,4%	0,8%	0,1%	0,0%	0,1%	0,0%	0,1%	0,1%	0,1%	0,1%	0,2%	0,3%	0,2%	0,4%	0,0%	0,0%	0,0%
30	3,5%	3,5%	7,1%	3,2%	3,1%	6,3%	0,4%	0,4%	0,8%	0,0%	0,1%	0,1%	0,1%	0,1%	0,1%	0,1%	0,1%	0,2%	0,2%	0,2%	0,4%	0,0%	0,0%	0,0%
35	3,8%	4,2%	8,0%	3,3%	3,8%	7,1%	0,4%	0,4%	0,8%	0,1%	0,1%	0,1%	0,1%	0,1%	0,1%	0,1%	0,1%	0,1%	0,2%	0,2%	0,5%	0,0%	0,0%	0,0%
40	3,9%	4,4%	8,3%	3,6%	4,1%	7,7%	0,3%	0,3%	0,6%	0,0%	0,1%	0,1%	0,0%	0,0%	0,0%	0,1%	0,0%	0,1%	0,2%	0,2%	0,4%	0,0%	0,0%	0,0%
45	3,3%	3,5%	6,8%	3,2%	3,4%	6,6%	0,1%	0,1%	0,2%	0,0%	0,0%	0,0%	0,0%	0,1%	0,1%	0,0%	0,0%	0,0%	0,0%	0,0%	0,1%	0,0%	0,0%	0,0%
50	3,2%	3,3%	6,5%	3,1%	3,1%	6,2%	0,1%	0,2%	0,3%	0,0%	0,0%	0,0%	0,0%	0,0%	0,0%	0,1%	0,0%	0,1%	0,0%	0,1%	0,2%	0,0%	0,0%	0,0%
55	2,5%	2,8%	5,3%	2,4%	2,7%	5,1%	0,1%	0,1%	0,2%	0,0%	0,0%	0,0%	0,0%	0,1%	0,1%	0,0%	0,0%	0,0%	0,1%	0,1%	0,1%	0,0%	0,0%	0,0%
60	1,8%	2,4%	4,1%	1,7%	2,3%	4,0%	0,1%	0,0%	0,1%	0,0%	0,0%	0,0%	0,0%	0,0%	0,0%	0,0%	0,0%	0,0%	0,0%	0,0%	0,0%	0,0%	0,0%	0,0%
65	2,4%	2,9%	5,3%	2,4%	2,7%	5,2%	0,0%	0,1%	0,1%	0,0%	0,1%	0,1%	0,0%	0,0%	0,0%	0,0%	0,0%	0,0%	0,0%	0,1%	0,1%	0,0%	0,0%	0,0%
70	2,3%	2,7%	5,0%	2,2%	2,6%	4,8%	0,1%	0,1%	0,1%	0,1%	0,1%	0,1%	0,0%	0,0%	0,0%	0,0%	0,0%	0,0%	0,0%	0,0%	0,0%	0,0%	0,0%	0,0%
75	1,7%	2,1%	3,8%	1,7%	2,0%	3,7%	0,0%	0,0%	0,1%	0,0%	0,0%	0,0%	0,0%	0,0%	0,0%	0,0%	0,0%	0,0%	0,0%	0,0%	0,0%	0,0%	0,0%	0,0%
80	0,7%	1,6%	2,3%	0,7%	1,6%	2,3%	0,0%	0,0%	0,0%	0,0%	0,0%	0,0%	0,0%	0,0%	0,0%	0,0%	0,0%	0,0%	0,0%	0,0%	0,0%	0,0%	0,0%	0,0%
85	0,3%	0,7%	1,1%	0,3%	0,7%	1,1%	0,0%	0,0%	0,0%	0,0%	0,0%	0,0%	0,0%	0,0%	0,0%	0,0%	0,0%	0,0%	0,0%	0,0%	0,0%	0,0%	0,0%	0,0%
90	0,1%	0,3%	0,4%	0,1%	0,3%	0,4%	0,0%	0,0%	0,0%	0,0%	0,0%	0,0%	0,0%	0,0%	0,0%	0,0%	0,0%	0,0%	0,0%	0,0%	0,0%	0,0%	0,0%	0,0%
95	0,0%	0,1%	0,1%	0,0%	0,1%	0,1%	0,0%	0,0%	0,0%	0,0%	0,0%	0,0%	0,0%	0,0%	0,0%	0,0%	0,0%	0,0%	0,0%	0,0%	0,0%	0,0%	0,0%	0,0%
100	0,0%	0,0%	0,0%	0,0%	0,0%	0,0%	0,0%	0,0%	0,0%	0,0%	0,0%	0,0%	0,0%	0,0%	0,0%	0,0%	0,0%	0,0%	0,0%	0,0%	0,0%	0,0%	0,0%	0,0%
105	0,0%	0,0%	0,0%	0,0%	0,0%	0,0%	0,0%	0,0%	0,0%	0,0%	0,0%	0,0%	0,0%	0,0%	0,0%	0,0%	0,0%	0,0%	0,0%	0,0%	0,0%	0,0%	0,0%	0,0%
110	0,0%	0,0%	0,0%	0,0%	0,0%	0,0%	0,0%	0,0%	0,0%	0,0%	0,0%	0,0%	0,0%	0,0%	0,0%	0,0%	0,0%	0,0%	0,0%	0,0%	0,0%	0,0%	0,0%	0,0%
115	0,0%	0,0%	0,0%	0,0%	0,0%	0,0%	0,0%	0,0%	0,0%	0,0%	0,0%	0,0%	0,0%	0,0%	0,0%	0,0%	0,0%	0,0%	0,0%	0,0%	0,0%	0,0%	0,0%	0,0%
	47,4%	52,6%	100,0%	44,5%	49,5%	94,0%	3,0%	3,1%	6,0%	0,3%	0,5%	0,9%	0,3%	0,4%	0,7%	0,7%	0,5%	1,2%	1,6%	1,6%	3,2%	0,0%	0,0%	0,0%

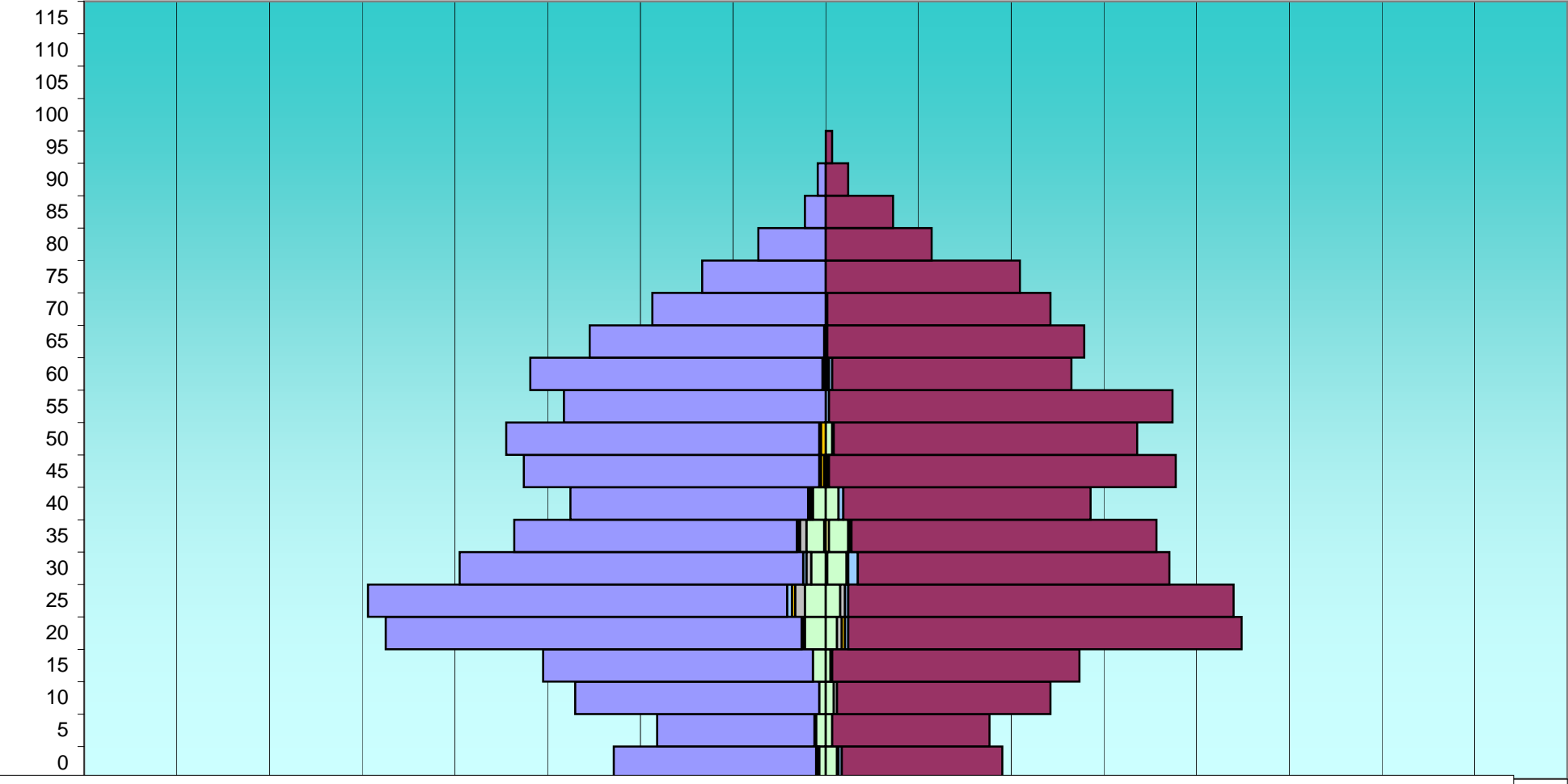
San Fernando - Princesa Mercedes



EDAD	Total			Españoles			Extranjeros			Comunitarios			Resto Europa			África			América			Asia		
	H	M	T	H	M	T	H	M	T	H	M	T	H	M	T	H	M	T	H	M	T	H	M	T
FLORIDA ALTA																								
0	132	110	242	126	100	226	6	10	16	1	2	3	1	0	1	0	1	1	4	7	11	0	0	0
5	105	102	207	98	98	196	7	4	11	1	0	1	0	0	0	0	0	0	6	4	10	0	0	0
10	156	140	296	152	133	285	4	7	11	0	0	0	0	0	0	0	2	2	4	5	9	0	0	0
15	176	158	334	168	154	322	8	4	12	0	0	0	0	0	0	0	1	1	8	3	11	0	0	0
20	274	259	533	259	245	504	15	14	29	1	2	3	0	2	2	1	3	4	13	7	20	0	0	0
25	285	254	539	261	240	501	24	14	38	3	2	5	2	0	2	6	3	9	13	9	22	0	0	0
30	228	214	442	214	194	408	14	20	34	2	6	8	0	0	0	3	1	4	9	12	21	0	1	1
35	194	206	400	176	190	366	18	16	34	1	0	1	1	1	2	4	1	5	11	12	23	1	2	3
40	159	165	324	148	154	302	11	11	22	1	3	4	1	0	1	1	0	1	8	8	16	0	0	0
45	188	218	406	184	216	400	4	2	6	1	0	1	2	0	2	0	1	1	1	1	2	0	0	0
50	199	194	393	195	189	384	4	5	9	1	1	2	3	0	3	0	0	0	0	4	4	0	0	0
55	163	216	379	163	214	377	0	2	2	0	2	2	0	0	0	0	0	0	0	0	0	0	0	0
60	184	153	337	182	149	331	2	4	6	1	2	3	0	0	0	1	1	2	0	1	1	0	0	0
65	147	161	308	146	160	306	1	1	2	1	1	2	0	0	0	0	0	0	0	0	0	0	0	0
70	108	140	248	108	139	247	0	1	1	0	1	1	0	0	0	0	0	0	0	0	0	0	0	0
75	77	121	198	77	121	198	0	0	0	0	0	0	0	0	0	0	0	0	0	0	0	0	0	0
80	42	66	108	42	66	108	0	0	0	0	0	0	0	0	0	0	0	0	0	0	0	0	0	0
85	13	42	55	13	42	55	0	0	0	0	0	0	0	0	0	0	0	0	0	0	0	0	0	0
90	5	14	19	5	14	19	0	0	0	0	0	0	0	0	0	0	0	0	0	0	0	0	0	0
95	0	4	4	0	4	4	0	0	0	0	0	0	0	0	0	0	0	0	0	0	0	0	0	0
100	0	0	0	0	0	0	0	0	0	0	0	0	0	0	0	0	0	0	0	0	0	0	0	0
105	0	0	0	0	0	0	0	0	0	0	0	0	0	0	0	0	0	0	0	0	0	0	0	0
110	0	0	0	0	0	0	0	0	0	0	0	0	0	0	0	0	0	0	0	0	0	0	0	0
115	0	0	0	0	0	0	0	0	0	0	0	0	0	0	0	0	0	0	0	0	0	0	0	0
	2.835	2.937	5.772	2.717	2.822	5.539	118	115	233	14	22	36	10	3	13	16	14	30	77	73	150	1	3	4

EDAD	Total			Españoles			Extranjeros			Comunitarios			Resto Europa			África			América			Asia		
	H	M	T	H	M	T	H	M	T	H	M	T	H	M	T	H	M	T	H	M	T	H	M	T
FLORIDA ALTA																								
0	2,3%	1,9%	4,2%	2,2%	1,7%	3,9%	0,1%	0,2%	0,3%	0,0%	0,0%	0,1%	0,0%	0,0%	0,0%	0,0%	0,0%	0,0%	0,1%	0,1%	0,2%	0,0%	0,0%	0,0%
5	1,8%	1,8%	3,6%	1,7%	1,7%	3,4%	0,1%	0,1%	0,2%	0,0%	0,0%	0,0%	0,0%	0,0%	0,0%	0,0%	0,0%	0,0%	0,1%	0,1%	0,2%	0,0%	0,0%	0,0%
10	2,7%	2,4%	5,1%	2,6%	2,3%	4,9%	0,1%	0,1%	0,2%	0,0%	0,0%	0,0%	0,0%	0,0%	0,0%	0,0%	0,0%	0,0%	0,1%	0,1%	0,2%	0,0%	0,0%	0,0%
15	3,0%	2,7%	5,8%	2,9%	2,7%	5,6%	0,1%	0,1%	0,2%	0,0%	0,0%	0,0%	0,0%	0,0%	0,0%	0,0%	0,0%	0,0%	0,1%	0,1%	0,2%	0,0%	0,0%	0,0%
20	4,7%	4,5%	9,2%	4,5%	4,2%	8,7%	0,3%	0,2%	0,5%	0,0%	0,0%	0,1%	0,0%	0,0%	0,0%	0,0%	0,1%	0,1%	0,2%	0,1%	0,3%	0,0%	0,0%	0,0%
25	4,9%	4,4%	9,3%	4,5%	4,2%	8,7%	0,4%	0,2%	0,7%	0,1%	0,0%	0,1%	0,0%	0,0%	0,0%	0,1%	0,1%	0,2%	0,2%	0,2%	0,4%	0,0%	0,0%	0,0%
30	4,0%	3,7%	7,7%	3,7%	3,4%	7,1%	0,2%	0,3%	0,6%	0,0%	0,1%	0,1%	0,0%	0,0%	0,0%	0,1%	0,0%	0,1%	0,2%	0,2%	0,4%	0,0%	0,0%	0,0%
35	3,4%	3,6%	6,9%	3,0%	3,3%	6,3%	0,3%	0,3%	0,6%	0,0%	0,0%	0,0%	0,0%	0,0%	0,0%	0,1%	0,0%	0,1%	0,2%	0,2%	0,4%	0,0%	0,0%	0,1%
40	2,8%	2,9%	5,6%	2,6%	2,7%	5,2%	0,2%	0,2%	0,4%	0,0%	0,1%	0,1%	0,0%	0,0%	0,0%	0,0%	0,0%	0,0%	0,1%	0,1%	0,3%	0,0%	0,0%	0,0%
45	3,3%	3,8%	7,0%	3,2%	3,7%	6,9%	0,1%	0,0%	0,1%	0,0%	0,0%	0,0%	0,0%	0,0%	0,0%	0,0%	0,0%	0,0%	0,0%	0,0%	0,0%	0,0%	0,0%	0,0%
50	3,4%	3,4%	6,8%	3,4%	3,3%	6,7%	0,1%	0,1%	0,2%	0,0%	0,0%	0,0%	0,1%	0,0%	0,1%	0,0%	0,0%	0,0%	0,0%	0,1%	0,1%	0,0%	0,0%	0,0%
55	2,8%	3,7%	6,6%	2,8%	3,7%	6,5%	0,0%	0,0%	0,0%	0,0%	0,0%	0,0%	0,0%	0,0%	0,0%	0,0%	0,0%	0,0%	0,0%	0,0%	0,0%	0,0%	0,0%	0,0%
60	3,2%	2,7%	5,8%	3,2%	2,6%	5,7%	0,0%	0,1%	0,1%	0,0%	0,0%	0,1%	0,0%	0,0%	0,0%	0,0%	0,0%	0,0%	0,0%	0,0%	0,0%	0,0%	0,0%	0,0%
65	2,5%	2,8%	5,3%	2,5%	2,8%	5,3%	0,0%	0,0%	0,0%	0,0%	0,0%	0,0%	0,0%	0,0%	0,0%	0,0%	0,0%	0,0%	0,0%	0,0%	0,0%	0,0%	0,0%	0,0%
70	1,9%	2,4%	4,3%	1,9%	2,4%	4,3%	0,0%	0,0%	0,0%	0,0%	0,0%	0,0%	0,0%	0,0%	0,0%	0,0%	0,0%	0,0%	0,0%	0,0%	0,0%	0,0%	0,0%	0,0%
75	1,3%	2,1%	3,4%	1,3%	2,1%	3,4%	0,0%	0,0%	0,0%	0,0%	0,0%	0,0%	0,0%	0,0%	0,0%	0,0%	0,0%	0,0%	0,0%	0,0%	0,0%	0,0%	0,0%	0,0%
80	0,7%	1,1%	1,9%	0,7%	1,1%	1,9%	0,0%	0,0%	0,0%	0,0%	0,0%	0,0%	0,0%	0,0%	0,0%	0,0%	0,0%	0,0%	0,0%	0,0%	0,0%	0,0%	0,0%	0,0%
85	0,2%	0,7%	1,0%	0,2%	0,7%	1,0%	0,0%	0,0%	0,0%	0,0%	0,0%	0,0%	0,0%	0,0%	0,0%	0,0%	0,0%	0,0%	0,0%	0,0%	0,0%	0,0%	0,0%	0,0%
90	0,1%	0,2%	0,3%	0,1%	0,2%	0,3%	0,0%	0,0%	0,0%	0,0%	0,0%	0,0%	0,0%	0,0%	0,0%	0,0%	0,0%	0,0%	0,0%	0,0%	0,0%	0,0%	0,0%	0,0%
95	0,0%	0,1%	0,1%	0,0%	0,1%	0,1%	0,0%	0,0%	0,0%	0,0%	0,0%	0,0%	0,0%	0,0%	0,0%	0,0%	0,0%	0,0%	0,0%	0,0%	0,0%	0,0%	0,0%	0,0%
100	0,0%	0,0%	0,0%	0,0%	0,0%	0,0%	0,0%	0,0%	0,0%	0,0%	0,0%	0,0%	0,0%	0,0%	0,0%	0,0%	0,0%	0,0%	0,0%	0,0%	0,0%	0,0%	0,0%	0,0%
105	0,0%	0,0%	0,0%	0,0%	0,0%	0,0%	0,0%	0,0%	0,0%	0,0%	0,0%	0,0%	0,0%	0,0%	0,0%	0,0%	0,0%	0,0%	0,0%	0,0%	0,0%	0,0%	0,0%	0,0%
110	0,0%	0,0%	0,0%	0,0%	0,0%	0,0%	0,0%	0,0%	0,0%	0,0%	0,0%	0,0%	0,0%	0,0%	0,0%	0,0%	0,0%	0,0%	0,0%	0,0%	0,0%	0,0%	0,0%	0,0%
115	0,0%	0,0%	0,0%	0,0%	0,0%	0,0%	0,0%	0,0%	0,0%	0,0%	0,0%	0,0%	0,0%	0,0%	0,0%	0,0%	0,0%	0,0%	0,0%	0,0%	0,0%	0,0%	0,0%	0,0%
	49,1%	50,9%	100,0%	47,1%	48,9%	96,0%	2,0%	2,0%	4,0%	0,2%	0,4%	0,6%	0,2%	0,1%	0,2%	0,3%	0,2%	0,5%	1,3%	1,3%	2,6%	0,0%	0,1%	0,1%

Florida Alta



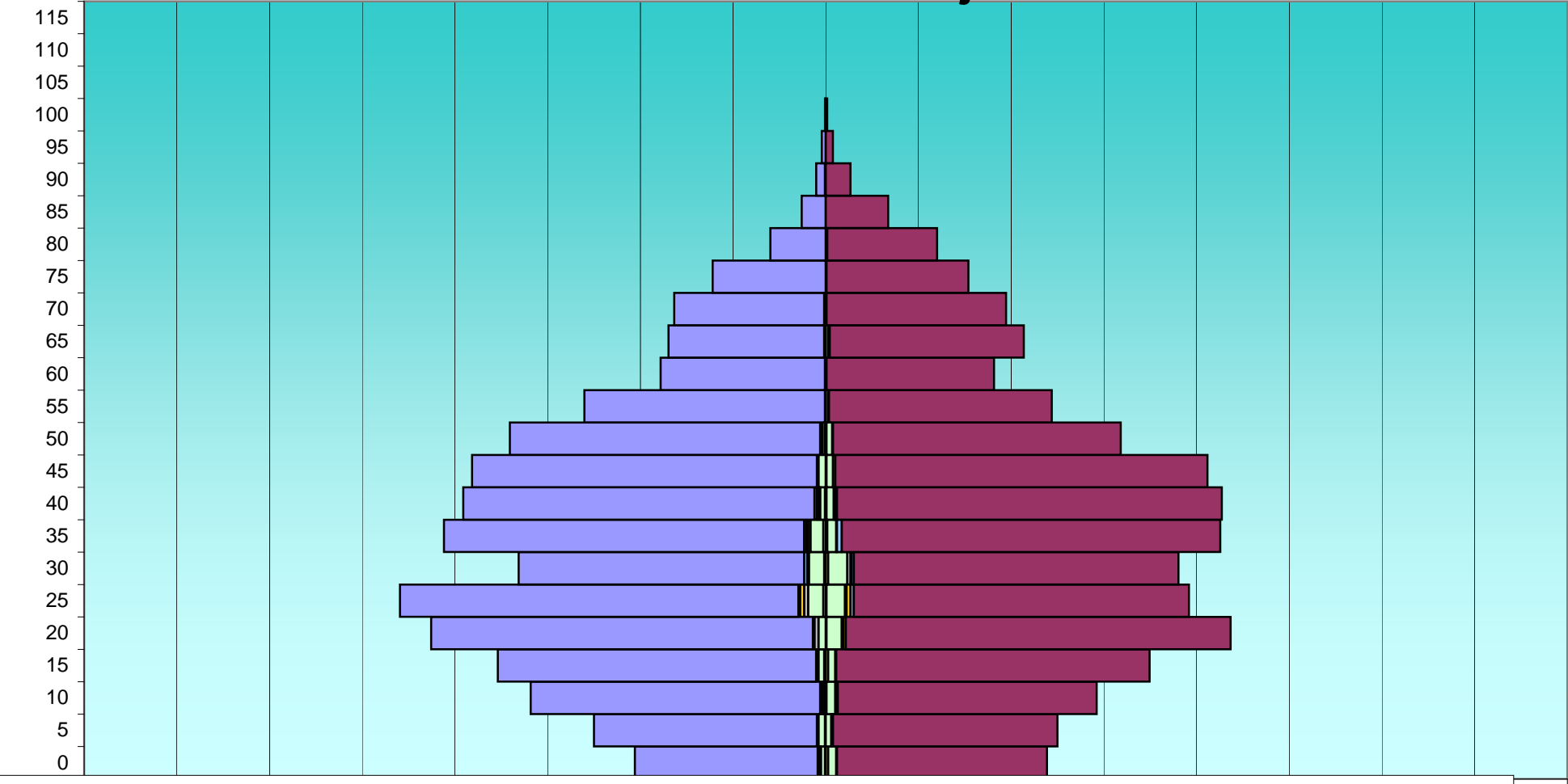
Asia (H) Asia (M) América (H) América (M) África (H) África (M) Resto EU (H) Resto EU (M) UE (H) UE (M) Españoles (H) Españoles (M)

8%

EDAD	Total			Españoles			Extranjeros			Comunitarios			Resto Europa			África			América			Asia		
	H	M	T	H	M	T	H	M	T	H	M	T	H	M	T	H	M	T	H	M	T	H	M	T
FLORIDA BAJA																								
0	238	276	514	228	262	490	10	14	24	1	1	2	2	0	2	1	0	1	5	10	15	1	3	4
5	289	289	578	278	280	558	11	9	20	1	2	3	0	0	0	1	0	1	8	7	15	1	0	1
10	368	338	706	361	323	684	7	15	22	2	2	4	2	1	3	0	0	0	2	11	13	1	1	2
15	409	404	813	397	391	788	12	13	25	2	1	3	1	0	1	0	0	0	7	9	16	2	3	5
20	492	505	997	476	480	956	16	25	41	1	0	1	1	3	4	5	2	7	9	19	28	0	1	1
25	531	453	984	497	418	915	34	35	69	2	4	6	5	5	10	5	2	7	19	23	42	3	1	4
30	383	440	823	356	405	761	27	35	62	4	3	7	0	1	1	2	4	6	19	24	43	2	3	5
35	476	492	968	449	472	921	27	20	47	3	6	9	2	0	2	3	1	4	16	11	27	3	2	5
40	452	494	946	438	480	918	14	14	28	3	1	4	2	2	4	2	1	3	6	9	15	1	1	2
45	441	476	917	430	464	894	11	12	23	2	3	5	0	0	0	0	0	0	9	8	17	0	1	1
50	394	368	762	387	359	746	7	9	16	2	1	3	0	0	0	1	0	1	3	7	10	1	1	2
55	301	282	583	300	278	578	1	4	5	1	0	1	0	1	1	0	0	0	0	3	3	0	0	0
60	206	210	416	205	209	414	1	1	2	1	1	2	0	0	0	0	0	0	0	0	0	0	0	0
65	196	247	443	194	242	436	2	5	7	0	1	1	0	1	1	1	0	1	1	3	4	0	0	0
70	189	225	414	187	224	411	2	1	3	2	1	3	0	0	0	0	0	0	0	0	0	0	0	0
75	141	178	319	141	177	318	0	1	1	0	0	0	0	0	0	0	0	0	0	1	1	0	0	0
80	69	139	208	69	137	206	0	2	2	0	2	2	0	0	0	0	0	0	0	0	0	0	0	0
85	30	78	108	30	78	108	0	0	0	0	0	0	0	0	0	0	0	0	0	0	0	0	0	0
90	12	31	43	11	31	42	1	0	1	0	0	0	1	0	1	0	0	0	0	0	0	0	0	0
95	5	9	14	5	9	14	0	0	0	0	0	0	0	0	0	0	0	0	0	0	0	0	0	0
100	1	2	3	1	2	3	0	0	0	0	0	0	0	0	0	0	0	0	0	0	0	0	0	0
105	0	0	0	0	0	0	0	0	0	0	0	0	0	0	0	0	0	0	0	0	0	0	0	0
110	0	0	0	0	0	0	0	0	0	0	0	0	0	0	0	0	0	0	0	0	0	0	0	0
115	0	0	0	0	0	0	0	0	0	0	0	0	0	0	0	0	0	0	0	0	0	0	0	0
	5.623	5.936	11.559	5.440	5.721	11.161	183	215	398	27	29	56	16	14	30	21	10	31	104	145	249	15	17	32

EDAD	Total			Españoles			Extranjeros			Comunitarios			Resto Europa			África			América			Asia		
	H	M	T	H	M	T	H	M	T	H	M	T	H	M	T	H	M	T	H	M	T	H	M	T
FLORIDA BAJA																								
0	2,1%	2,4%	4,4%	2,0%	2,3%	4,2%	0,1%	0,1%	0,2%	0,0%	0,0%	0,0%	0,0%	0,0%	0,0%	0,0%	0,0%	0,0%	0,0%	0,1%	0,1%	0,0%	0,0%	0,0%
5	2,5%	2,5%	5,0%	2,4%	2,4%	4,8%	0,1%	0,1%	0,2%	0,0%	0,0%	0,0%	0,0%	0,0%	0,0%	0,0%	0,0%	0,0%	0,1%	0,1%	0,1%	0,0%	0,0%	0,0%
10	3,2%	2,9%	6,1%	3,1%	2,8%	5,9%	0,1%	0,1%	0,2%	0,0%	0,0%	0,0%	0,0%	0,0%	0,0%	0,0%	0,0%	0,0%	0,0%	0,1%	0,1%	0,0%	0,0%	0,0%
15	3,5%	3,5%	7,0%	3,4%	3,4%	6,8%	0,1%	0,1%	0,2%	0,0%	0,0%	0,0%	0,0%	0,0%	0,0%	0,0%	0,0%	0,0%	0,1%	0,1%	0,1%	0,0%	0,0%	0,0%
20	4,3%	4,4%	8,6%	4,1%	4,2%	8,3%	0,1%	0,2%	0,4%	0,0%	0,0%	0,0%	0,0%	0,0%	0,0%	0,0%	0,0%	0,1%	0,1%	0,2%	0,2%	0,0%	0,0%	0,0%
25	4,6%	3,9%	8,5%	4,3%	3,6%	7,9%	0,3%	0,3%	0,6%	0,0%	0,0%	0,1%	0,0%	0,0%	0,1%	0,0%	0,0%	0,1%	0,2%	0,2%	0,4%	0,0%	0,0%	0,0%
30	3,3%	3,8%	7,1%	3,1%	3,5%	6,6%	0,2%	0,3%	0,5%	0,0%	0,0%	0,1%	0,0%	0,0%	0,0%	0,0%	0,0%	0,1%	0,2%	0,2%	0,4%	0,0%	0,0%	0,0%
35	4,1%	4,3%	8,4%	3,9%	4,1%	8,0%	0,2%	0,2%	0,4%	0,0%	0,1%	0,1%	0,0%	0,0%	0,0%	0,0%	0,0%	0,0%	0,1%	0,1%	0,2%	0,0%	0,0%	0,0%
40	3,9%	4,3%	8,2%	3,8%	4,2%	7,9%	0,1%	0,1%	0,2%	0,0%	0,0%	0,0%	0,0%	0,0%	0,0%	0,0%	0,0%	0,0%	0,1%	0,1%	0,1%	0,0%	0,0%	0,0%
45	3,8%	4,1%	7,9%	3,7%	4,0%	7,7%	0,1%	0,1%	0,2%	0,0%	0,0%	0,0%	0,0%	0,0%	0,0%	0,0%	0,0%	0,0%	0,1%	0,1%	0,1%	0,0%	0,0%	0,0%
50	3,4%	3,2%	6,6%	3,3%	3,1%	6,5%	0,1%	0,1%	0,1%	0,0%	0,0%	0,0%	0,0%	0,0%	0,0%	0,0%	0,0%	0,0%	0,0%	0,1%	0,1%	0,0%	0,0%	0,0%
55	2,6%	2,4%	5,0%	2,6%	2,4%	5,0%	0,0%	0,0%	0,0%	0,0%	0,0%	0,0%	0,0%	0,0%	0,0%	0,0%	0,0%	0,0%	0,0%	0,0%	0,0%	0,0%	0,0%	0,0%
60	1,8%	1,8%	3,6%	1,8%	1,8%	3,6%	0,0%	0,0%	0,0%	0,0%	0,0%	0,0%	0,0%	0,0%	0,0%	0,0%	0,0%	0,0%	0,0%	0,0%	0,0%	0,0%	0,0%	0,0%
65	1,7%	2,1%	3,8%	1,7%	2,1%	3,8%	0,0%	0,0%	0,1%	0,0%	0,0%	0,0%	0,0%	0,0%	0,0%	0,0%	0,0%	0,0%	0,0%	0,0%	0,0%	0,0%	0,0%	0,0%
70	1,6%	1,9%	3,6%	1,6%	1,9%	3,6%	0,0%	0,0%	0,0%	0,0%	0,0%	0,0%	0,0%	0,0%	0,0%	0,0%	0,0%	0,0%	0,0%	0,0%	0,0%	0,0%	0,0%	0,0%
75	1,2%	1,5%	2,8%	1,2%	1,5%	2,8%	0,0%	0,0%	0,0%	0,0%	0,0%	0,0%	0,0%	0,0%	0,0%	0,0%	0,0%	0,0%	0,0%	0,0%	0,0%	0,0%	0,0%	0,0%
80	0,6%	1,2%	1,8%	0,6%	1,2%	1,8%	0,0%	0,0%	0,0%	0,0%	0,0%	0,0%	0,0%	0,0%	0,0%	0,0%	0,0%	0,0%	0,0%	0,0%	0,0%	0,0%	0,0%	0,0%
85	0,3%	0,7%	0,9%	0,3%	0,7%	0,9%	0,0%	0,0%	0,0%	0,0%	0,0%	0,0%	0,0%	0,0%	0,0%	0,0%	0,0%	0,0%	0,0%	0,0%	0,0%	0,0%	0,0%	0,0%
90	0,1%	0,3%	0,4%	0,1%	0,3%	0,4%	0,0%	0,0%	0,0%	0,0%	0,0%	0,0%	0,0%	0,0%	0,0%	0,0%	0,0%	0,0%	0,0%	0,0%	0,0%	0,0%	0,0%	0,0%
95	0,0%	0,1%	0,1%	0,0%	0,1%	0,1%	0,0%	0,0%	0,0%	0,0%	0,0%	0,0%	0,0%	0,0%	0,0%	0,0%	0,0%	0,0%	0,0%	0,0%	0,0%	0,0%	0,0%	0,0%
100	0,0%	0,0%	0,0%	0,0%	0,0%	0,0%	0,0%	0,0%	0,0%	0,0%	0,0%	0,0%	0,0%	0,0%	0,0%	0,0%	0,0%	0,0%	0,0%	0,0%	0,0%	0,0%	0,0%	0,0%
105	0,0%	0,0%	0,0%	0,0%	0,0%	0,0%	0,0%	0,0%	0,0%	0,0%	0,0%	0,0%	0,0%	0,0%	0,0%	0,0%	0,0%	0,0%	0,0%	0,0%	0,0%	0,0%	0,0%	0,0%
110	0,0%	0,0%	0,0%	0,0%	0,0%	0,0%	0,0%	0,0%	0,0%	0,0%	0,0%	0,0%	0,0%	0,0%	0,0%	0,0%	0,0%	0,0%	0,0%	0,0%	0,0%	0,0%	0,0%	0,0%
115	0,0%	0,0%	0,0%	0,0%	0,0%	0,0%	0,0%	0,0%	0,0%	0,0%	0,0%	0,0%	0,0%	0,0%	0,0%	0,0%	0,0%	0,0%	0,0%	0,0%	0,0%	0,0%	0,0%	0,0%
	48,6%	51,4%	100,0%	47,1%	49,5%	96,6%	1,6%	1,9%	3,4%	0,2%	0,3%	0,5%	0,1%	0,1%	0,3%	0,2%	0,1%	0,3%	0,9%	1,3%	2,2%	0,1%	0,1%	0,3%

Florida Baja




Asia (H) Asia (M) América (H) América (M) África (H) África (M) Resto EU (H) Resto EU (M) UE (H) UE (M) Españoles (H) Españoles (M)

8%

EDAD	Total			Españoles			Extranjeros			Comunitarios			Resto Europa			África			América			Asia		
	H	M	T	H	M	T	H	M	T	H	M	T	H	M	T	H	M	T	H	M	T	H	M	T
CIUDAD DE ASIS																								
0	207	165	372	198	160	358	9	5	14	1	0	1	0	0	0	4	3	7	4	2	6	0	0	0
5	163	137	300	150	129	279	13	8	21	2	0	2	1	0	1	7	4	11	3	4	7	0	0	0
10	146	160	306	136	156	292	10	4	14	1	0	1	1	0	1	4	2	6	4	2	6	0	0	0
15	153	163	316	141	155	296	12	8	20	3	4	7	0	1	1	5	1	6	4	2	6	0	0	0
20	200	206	406	181	194	375	19	12	31	1	3	4	2	0	2	9	5	14	7	4	11	0	0	0
25	266	215	481	240	194	434	26	21	47	5	1	6	1	4	5	14	7	21	6	9	15	0	0	0
30	283	265	548	260	237	497	23	28	51	2	5	7	2	4	6	11	8	19	8	11	19	0	0	0
35	246	242	488	232	225	457	14	17	31	1	3	4	2	0	2	5	5	10	6	9	15	0	0	0
40	202	178	380	186	170	356	16	8	24	2	1	3	1	1	2	10	2	12	3	4	7	0	0	0
45	177	157	334	170	148	318	7	9	16	0	1	1	1	3	4	5	0	5	1	4	5	0	1	1
50	137	109	246	132	107	239	5	2	7	1	1	2	0	0	0	2	0	2	2	1	3	0	0	0
55	120	118	238	118	114	232	2	4	6	1	2	3	0	0	0	1	0	1	0	2	2	0	0	0
60	105	119	224	103	117	220	2	2	4	0	1	1	0	0	0	2	1	3	0	0	0	0	0	0
65	104	155	259	101	154	255	3	1	4	2	0	2	0	0	0	1	1	2	0	0	0	0	0	0
70	115	174	289	115	174	289	0	0	0	0	0	0	0	0	0	0	0	0	0	0	0	0	0	0
75	121	157	278	121	156	277	0	1	1	0	1	1	0	0	0	0	0	0	0	0	0	0	0	0
80	68	92	160	68	92	160	0	0	0	0	0	0	0	0	0	0	0	0	0	0	0	0	0	0
85	16	38	54	15	38	53	1	0	1	1	0	1	0	0	0	0	0	0	0	0	0	0	0	0
90	12	19	31	12	19	31	0	0	0	0	0	0	0	0	0	0	0	0	0	0	0	0	0	0
95	2	7	9	2	7	9	0	0	0	0	0	0	0	0	0	0	0	0	0	0	0	0	0	0
100	0	0	0	0	0	0	0	0	0	0	0	0	0	0	0	0	0	0	0	0	0	0	0	0
105	0	0	0	0	0	0	0	0	0	0	0	0	0	0	0	0	0	0	0	0	0	0	0	0
110	0	0	0	0	0	0	0	0	0	0	0	0	0	0	0	0	0	0	0	0	0	0	0	0
115	0	0	0	0	0	0	0	0	0	0	0	0	0	0	0	0	0	0	0	0	0	0	0	0
	2.843	2.876	5.719	2.681	2.746	5.427	162	130	292	23	23	46	11	13	24	80	39	119	48	54	102	0	1	1

EDAD	Total			Españoles			Extranjeros			Comunitarios			Resto Europa			África			América			Asia		
	H	M	T	H	M	T	H	M	T	H	M	T	H	M	T	H	M	T	H	M	T	H	M	T
CIUDAD DE ASIS																								
0	3,6%	2,9%	6,5%	3,5%	2,8%	6,3%	0,2%	0,1%	0,2%	0,0%	0,0%	0,0%	0,0%	0,0%	0,0%	0,1%	0,1%	0,1%	0,1%	0,0%	0,1%	0,0%	0,0%	0,0%
5	2,9%	2,4%	5,2%	2,6%	2,3%	4,9%	0,2%	0,1%	0,4%	0,0%	0,0%	0,0%	0,0%	0,0%	0,0%	0,1%	0,1%	0,2%	0,1%	0,1%	0,1%	0,0%	0,0%	0,0%
10	2,6%	2,8%	5,4%	2,4%	2,7%	5,1%	0,2%	0,1%	0,2%	0,0%	0,0%	0,0%	0,0%	0,0%	0,0%	0,1%	0,0%	0,1%	0,1%	0,0%	0,1%	0,0%	0,0%	0,0%
15	2,7%	2,9%	5,5%	2,5%	2,7%	5,2%	0,2%	0,1%	0,3%	0,1%	0,1%	0,1%	0,0%	0,0%	0,0%	0,1%	0,0%	0,1%	0,1%	0,0%	0,1%	0,0%	0,0%	0,0%
20	3,5%	3,6%	7,1%	3,2%	3,4%	6,6%	0,3%	0,2%	0,5%	0,0%	0,1%	0,1%	0,0%	0,0%	0,0%	0,2%	0,1%	0,2%	0,1%	0,1%	0,2%	0,0%	0,0%	0,0%
25	4,7%	3,8%	8,4%	4,2%	3,4%	7,6%	0,5%	0,4%	0,8%	0,1%	0,0%	0,1%	0,0%	0,1%	0,1%	0,2%	0,1%	0,4%	0,1%	0,2%	0,3%	0,0%	0,0%	0,0%
30	4,9%	4,6%	9,6%	4,5%	4,1%	8,7%	0,4%	0,5%	0,9%	0,0%	0,1%	0,1%	0,0%	0,1%	0,1%	0,2%	0,1%	0,3%	0,1%	0,2%	0,3%	0,0%	0,0%	0,0%
35	4,3%	4,2%	8,5%	4,1%	3,9%	8,0%	0,2%	0,3%	0,5%	0,0%	0,1%	0,1%	0,0%	0,0%	0,0%	0,1%	0,1%	0,2%	0,1%	0,2%	0,3%	0,0%	0,0%	0,0%
40	3,5%	3,1%	6,6%	3,3%	3,0%	6,2%	0,3%	0,1%	0,4%	0,0%	0,0%	0,1%	0,0%	0,0%	0,0%	0,2%	0,0%	0,2%	0,1%	0,1%	0,1%	0,0%	0,0%	0,0%
45	3,1%	2,7%	5,8%	3,0%	2,6%	5,6%	0,1%	0,2%	0,3%	0,0%	0,0%	0,0%	0,0%	0,1%	0,1%	0,1%	0,0%	0,1%	0,0%	0,1%	0,1%	0,0%	0,0%	0,0%
50	2,4%	1,9%	4,3%	2,3%	1,9%	4,2%	0,1%	0,0%	0,1%	0,0%	0,0%	0,0%	0,0%	0,0%	0,0%	0,0%	0,0%	0,0%	0,0%	0,0%	0,1%	0,0%	0,0%	0,0%
55	2,1%	2,1%	4,2%	2,1%	2,0%	4,1%	0,0%	0,1%	0,1%	0,0%	0,0%	0,1%	0,0%	0,0%	0,0%	0,0%	0,0%	0,0%	0,0%	0,0%	0,0%	0,0%	0,0%	0,0%
60	1,8%	2,1%	3,9%	1,8%	2,0%	3,8%	0,0%	0,0%	0,1%	0,0%	0,0%	0,0%	0,0%	0,0%	0,0%	0,0%	0,0%	0,1%	0,0%	0,0%	0,0%	0,0%	0,0%	0,0%
65	1,8%	2,7%	4,5%	1,8%	2,7%	4,5%	0,1%	0,0%	0,1%	0,0%	0,0%	0,0%	0,0%	0,0%	0,0%	0,0%	0,0%	0,0%	0,0%	0,0%	0,0%	0,0%	0,0%	0,0%
70	2,0%	3,0%	5,1%	2,0%	3,0%	5,1%	0,0%	0,0%	0,0%	0,0%	0,0%	0,0%	0,0%	0,0%	0,0%	0,0%	0,0%	0,0%	0,0%	0,0%	0,0%	0,0%	0,0%	0,0%
75	2,1%	2,7%	4,9%	2,1%	2,7%	4,8%	0,0%	0,0%	0,0%	0,0%	0,0%	0,0%	0,0%	0,0%	0,0%	0,0%	0,0%	0,0%	0,0%	0,0%	0,0%	0,0%	0,0%	0,0%
80	1,2%	1,6%	2,8%	1,2%	1,6%	2,8%	0,0%	0,0%	0,0%	0,0%	0,0%	0,0%	0,0%	0,0%	0,0%	0,0%	0,0%	0,0%	0,0%	0,0%	0,0%	0,0%	0,0%	0,0%
85	0,3%	0,7%	0,9%	0,3%	0,7%	0,9%	0,0%	0,0%	0,0%	0,0%	0,0%	0,0%	0,0%	0,0%	0,0%	0,0%	0,0%	0,0%	0,0%	0,0%	0,0%	0,0%	0,0%	0,0%
90	0,2%	0,3%	0,5%	0,2%	0,3%	0,5%	0,0%	0,0%	0,0%	0,0%	0,0%	0,0%	0,0%	0,0%	0,0%	0,0%	0,0%	0,0%	0,0%	0,0%	0,0%	0,0%	0,0%	0,0%
95	0,0%	0,1%	0,2%	0,0%	0,1%	0,2%	0,0%	0,0%	0,0%	0,0%	0,0%	0,0%	0,0%	0,0%	0,0%	0,0%	0,0%	0,0%	0,0%	0,0%	0,0%	0,0%	0,0%	0,0%
100	0,0%	0,0%	0,0%	0,0%	0,0%	0,0%	0,0%	0,0%	0,0%	0,0%	0,0%	0,0%	0,0%	0,0%	0,0%	0,0%	0,0%	0,0%	0,0%	0,0%	0,0%	0,0%	0,0%	0,0%
105	0,0%	0,0%	0,0%	0,0%	0,0%	0,0%	0,0%	0,0%	0,0%	0,0%	0,0%	0,0%	0,0%	0,0%	0,0%	0,0%	0,0%	0,0%	0,0%	0,0%	0,0%	0,0%	0,0%	0,0%
110	0,0%	0,0%	0,0%	0,0%	0,0%	0,0%	0,0%	0,0%	0,0%	0,0%	0,0%	0,0%	0,0%	0,0%	0,0%	0,0%	0,0%	0,0%	0,0%	0,0%	0,0%	0,0%	0,0%	0,0%
115	0,0%	0,0%	0,0%	0,0%	0,0%	0,0%	0,0%	0,0%	0,0%	0,0%	0,0%	0,0%	0,0%	0,0%	0,0%	0,0%	0,0%	0,0%	0,0%	0,0%	0,0%	0,0%	0,0%	0,0%
	49,7%	50,3%	100,0%	46,9%	48,0%	94,9%	2,8%	2,3%	5,1%	0,4%	0,4%	0,8%	0,2%	0,2%	0,4%	1,4%	0,7%	2,1%	0,8%	0,9%	1,8%	0,0%	0,0%	0,0%

Ciudad de Asís



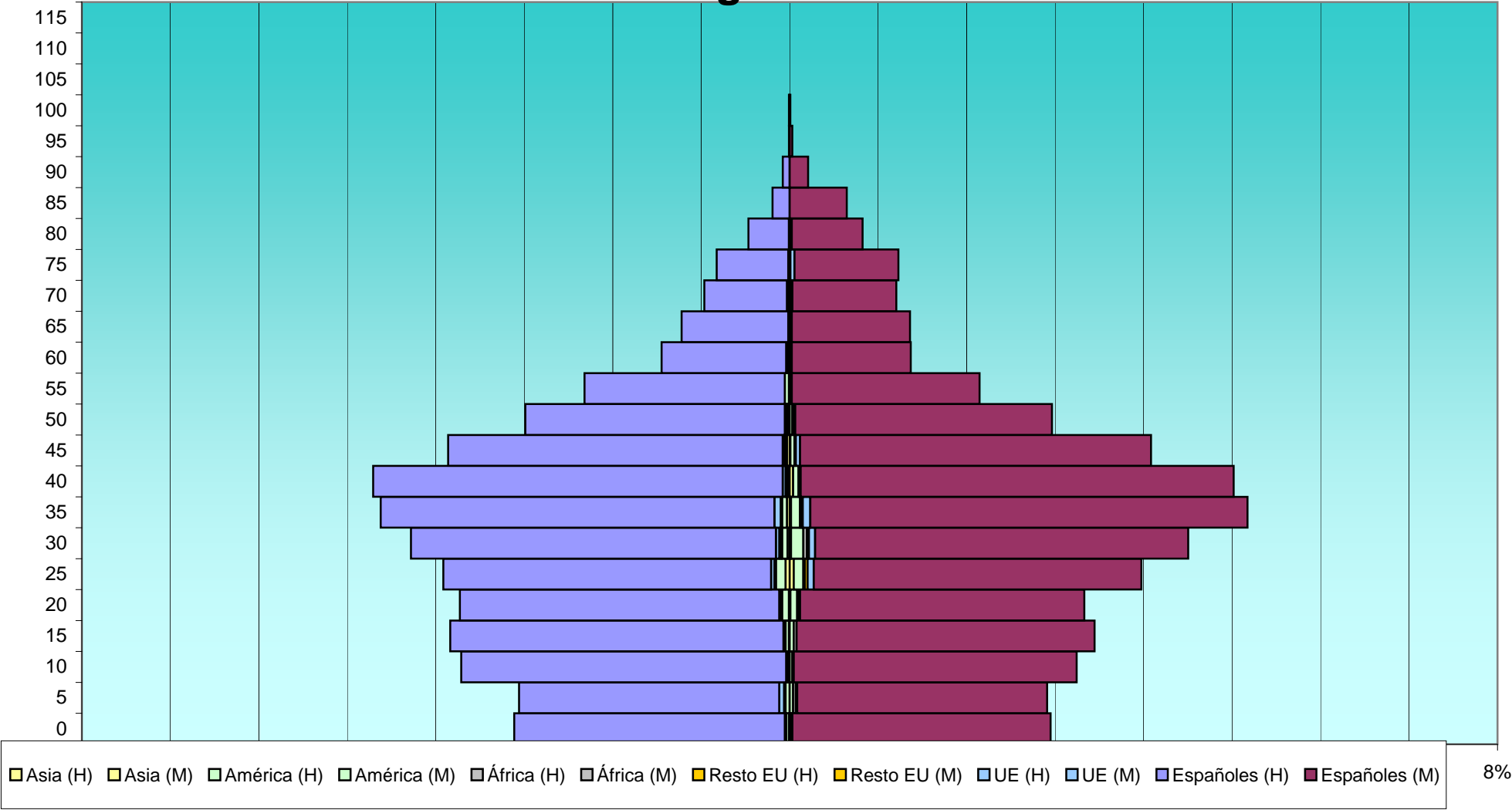
Asia (H) Asia (M) América (H) América (M) África (H) África (M) Resto EU (H) Resto EU (M) UE (H) UE (M) Españoles (H) Españoles (M)

8%

EDAD	Total			Españoles			Extranjeros			Comunitarios			Resto Europa			África			América			Asia		
	H	M	T	H	M	T	H	M	T	H	M	T	H	M	T	H	M	T	H	M	T	H	M	T
POLIGONO BABEL																								
0	400	379	779	393	375	768	7	4	11	0	0	0	1	1	2	1	0	1	4	3	7	1	0	1
5	393	374	767	378	363	741	15	11	26	7	1	8	1	1	2	1	4	5	6	5	11	0	0	0
10	477	417	894	472	411	883	5	6	11	1	1	2	1	0	1	0	1	1	2	4	6	1	0	1
15	493	443	936	484	433	917	9	10	19	2	0	2	1	0	1	0	4	4	5	6	11	1	0	1
20	479	428	907	464	413	877	15	15	30	3	2	5	0	1	1	1	1	2	10	10	20	1	1	2
25	503	511	1.014	476	476	952	27	35	62	5	9	14	0	4	4	2	2	4	14	14	28	6	6	12
30	550	579	1.129	530	542	1.072	20	37	57	5	9	14	2	3	5	2	5	7	8	18	26	3	2	5
35	594	665	1.259	572	635	1.207	22	30	52	9	11	20	0	1	1	2	3	5	7	13	20	4	2	6
40	605	645	1.250	595	629	1.224	10	16	26	4	2	6	1	0	1	1	1	2	2	8	10	2	5	7
45	496	525	1.021	486	510	996	10	15	25	2	6	8	0	1	1	1	1	2	3	6	9	4	1	5
50	384	381	765	377	373	750	7	8	15	3	3	6	1	0	1	0	1	1	3	4	7	0	0	0
55	298	276	574	291	273	564	7	3	10	0	0	0	0	0	0	0	1	1	6	1	7	1	1	2
60	186	176	362	181	173	354	5	3	8	2	0	2	1	0	1	2	0	2	0	3	3	0	0	0
65	157	175	332	155	172	327	2	3	5	1	0	1	0	1	1	0	0	0	1	1	2	0	1	1
70	124	155	279	120	151	271	4	4	8	3	2	5	0	0	0	0	0	0	0	2	2	1	0	1
75	106	158	264	104	151	255	2	7	9	1	6	7	0	0	0	0	0	0	1	1	2	0	0	0
80	60	106	166	59	103	162	1	3	4	1	0	1	0	0	0	0	0	0	0	3	3	0	0	0
85	25	83	108	25	83	108	0	0	0	0	0	0	0	0	0	0	0	0	0	0	0	0	0	0
90	10	27	37	10	27	37	0	0	0	0	0	0	0	0	0	0	0	0	0	0	0	0	0	0
95	1	4	5	1	4	5	0	0	0	0	0	0	0	0	0	0	0	0	0	0	0	0	0	0
100	1	1	2	1	1	2	0	0	0	0	0	0	0	0	0	0	0	0	0	0	0	0	0	0
105	0	0	0	0	0	0	0	0	0	0	0	0	0	0	0	0	0	0	0	0	0	0	0	0
110	0	0	0	0	0	0	0	0	0	0	0	0	0	0	0	0	0	0	0	0	0	0	0	0
115	0	0	0	0	0	0	0	0	0	0	0	0	0	0	0	0	0	0	0	0	0	0	0	0
	6.342	6.508	12.850	6.174	6.298	12.472	168	210	378	49	52	101	9	13	22	13	24	37	72	102	174	25	19	44

EDAD	Total			Españoles			Extranjeros			Comunitarios			Resto Europa			África			América			Asia		
	H	M	T	H	M	T	H	M	T	H	M	T	H	M	T	H	M	T	H	M	T	H	M	T
POLIGONO BABEL																								
0	3,1%	2,9%	6,1%	3,1%	2,9%	6,0%	0,8%	0,0%	0,1%	0,0%	0,0%	0,0%	0,0%	0,0%	0,0%	0,0%	0,0%	0,0%	0,0%	0,0%	0,1%	0,0%	0,0%	0,0%
5	3,1%	2,9%	6,0%	2,9%	2,8%	5,8%	0,8%	0,1%	0,2%	0,1%	0,0%	0,1%	0,0%	0,0%	0,0%	0,0%	0,0%	0,0%	0,0%	0,0%	0,1%	0,0%	0,0%	0,0%
10	3,7%	3,2%	7,0%	3,7%	3,2%	6,9%	0,8%	0,0%	0,1%	0,0%	0,0%	0,0%	0,0%	0,0%	0,0%	0,0%	0,0%	0,0%	0,0%	0,0%	0,0%	0,0%	0,0%	0,0%
15	3,8%	3,4%	7,3%	3,8%	3,4%	7,1%	0,8%	0,1%	0,1%	0,0%	0,0%	0,0%	0,0%	0,0%	0,0%	0,0%	0,0%	0,0%	0,0%	0,0%	0,1%	0,0%	0,0%	0,0%
20	3,7%	3,3%	7,1%	3,6%	3,2%	6,8%	0,8%	0,1%	0,2%	0,0%	0,0%	0,0%	0,0%	0,0%	0,0%	0,0%	0,0%	0,0%	0,1%	0,1%	0,2%	0,0%	0,0%	0,0%
25	3,9%	4,0%	7,9%	3,7%	3,7%	7,4%	0,8%	0,3%	0,5%	0,0%	0,1%	0,1%	0,0%	0,0%	0,0%	0,0%	0,0%	0,0%	0,1%	0,1%	0,2%	0,0%	0,0%	0,1%
30	4,3%	4,5%	8,8%	4,1%	4,2%	8,3%	0,8%	0,3%	0,4%	0,0%	0,1%	0,1%	0,0%	0,0%	0,0%	0,0%	0,0%	0,1%	0,1%	0,1%	0,2%	0,0%	0,0%	0,0%
35	4,6%	5,2%	9,8%	4,5%	4,9%	9,4%	0,8%	0,2%	0,4%	0,1%	0,1%	0,2%	0,0%	0,0%	0,0%	0,0%	0,0%	0,0%	0,1%	0,1%	0,2%	0,0%	0,0%	0,0%
40	4,7%	5,0%	9,7%	4,6%	4,9%	9,5%	0,8%	0,1%	0,2%	0,0%	0,0%	0,0%	0,0%	0,0%	0,0%	0,0%	0,0%	0,0%	0,0%	0,1%	0,1%	0,0%	0,0%	0,1%
45	3,9%	4,1%	7,9%	3,8%	4,0%	7,8%	0,8%	0,1%	0,2%	0,0%	0,0%	0,1%	0,0%	0,0%	0,0%	0,0%	0,0%	0,0%	0,0%	0,0%	0,1%	0,0%	0,0%	0,0%
50	3,0%	3,0%	6,0%	2,9%	2,9%	5,8%	0,8%	0,1%	0,1%	0,0%	0,0%	0,0%	0,0%	0,0%	0,0%	0,0%	0,0%	0,0%	0,0%	0,0%	0,1%	0,0%	0,0%	0,0%
55	2,3%	2,1%	4,5%	2,3%	2,1%	4,4%	0,8%	0,0%	0,1%	0,0%	0,0%	0,0%	0,0%	0,0%	0,0%	0,0%	0,0%	0,0%	0,0%	0,0%	0,1%	0,0%	0,0%	0,0%
60	1,4%	1,4%	2,8%	1,4%	1,3%	2,8%	0,8%	0,0%	0,1%	0,0%	0,0%	0,0%	0,0%	0,0%	0,0%	0,0%	0,0%	0,0%	0,0%	0,0%	0,0%	0,0%	0,0%	0,0%
65	1,2%	1,4%	2,6%	1,2%	1,3%	2,5%	0,8%	0,0%	0,0%	0,0%	0,0%	0,0%	0,0%	0,0%	0,0%	0,0%	0,0%	0,0%	0,0%	0,0%	0,0%	0,0%	0,0%	0,0%
70	1,0%	1,2%	2,2%	0,9%	1,2%	2,1%	0,8%	0,0%	0,1%	0,0%	0,0%	0,0%	0,0%	0,0%	0,0%	0,0%	0,0%	0,0%	0,0%	0,0%	0,0%	0,0%	0,0%	0,0%
75	0,8%	1,2%	2,1%	0,8%	1,2%	2,0%	0,8%	0,1%	0,1%	0,0%	0,0%	0,1%	0,0%	0,0%	0,0%	0,0%	0,0%	0,0%	0,0%	0,0%	0,0%	0,0%	0,0%	0,0%
80	0,5%	0,8%	1,3%	0,5%	0,8%	1,3%	0,8%	0,0%	0,0%	0,0%	0,0%	0,0%	0,0%	0,0%	0,0%	0,0%	0,0%	0,0%	0,0%	0,0%	0,0%	0,0%	0,0%	0,0%
85	0,2%	0,6%	0,8%	0,2%	0,6%	0,8%	0,8%	0,0%	0,0%	0,0%	0,0%	0,0%	0,0%	0,0%	0,0%	0,0%	0,0%	0,0%	0,0%	0,0%	0,0%	0,0%	0,0%	0,0%
90	0,1%	0,2%	0,3%	0,1%	0,2%	0,3%	0,8%	0,0%	0,0%	0,0%	0,0%	0,0%	0,0%	0,0%	0,0%	0,0%	0,0%	0,0%	0,0%	0,0%	0,0%	0,0%	0,0%	0,0%
95	0,0%	0,0%	0,0%	0,0%	0,0%	0,0%	0,8%	0,0%	0,0%	0,0%	0,0%	0,0%	0,0%	0,0%	0,0%	0,0%	0,0%	0,0%	0,0%	0,0%	0,0%	0,0%	0,0%	0,0%
100	0,0%	0,0%	0,0%	0,0%	0,0%	0,0%	0,8%	0,0%	0,0%	0,0%	0,0%	0,0%	0,0%	0,0%	0,0%	0,0%	0,0%	0,0%	0,0%	0,0%	0,0%	0,0%	0,0%	0,0%
105	0,0%	0,0%	0,0%	0,0%	0,0%	0,0%	0,8%	0,0%	0,0%	0,0%	0,0%	0,0%	0,0%	0,0%	0,0%	0,0%	0,0%	0,0%	0,0%	0,0%	0,0%	0,0%	0,0%	0,0%
110	0,0%	0,0%	0,0%	0,0%	0,0%	0,0%	0,8%	0,0%	0,0%	0,0%	0,0%	0,0%	0,0%	0,0%	0,0%	0,0%	0,0%	0,0%	0,0%	0,0%	0,0%	0,0%	0,0%	0,0%
115	0,0%	0,0%	0,0%	0,0%	0,0%	0,0%	0,8%	0,0%	0,0%	0,0%	0,0%	0,0%	0,0%	0,0%	0,0%	0,0%	0,0%	0,0%	0,0%	0,0%	0,0%	0,0%	0,0%	0,0%
	49,4%	50,6%	100,0%	48,0%	49,0%	97,1%	1,3%	1,6%	2,9%	0,4%	0,4%	0,8%	0,1%	0,1%	0,2%	0,1%	0,2%	0,3%	0,6%	0,8%	1,4%	0,2%	0,1%	0,3%


Polígono de Babel



EDAD	Total			Españoles			Extranjeros			Comunitarios			Resto Europa			África			América			Asia		
	H	M	T	H	M	T	H	M	T	H	M	T	H	M	T	H	M	T	H	M	T	H	M	T
SAN GABRIEL																								
0	106	105	211	100	105	205	6	0	6	0	0	0	0	0	0	1	0	1	5	0	5	0	0	0
5	82	85	167	77	78	155	5	7	12	0	2	2	0	0	0	2	2	4	3	3	6	0	0	0
10	90	89	179	89	84	173	1	5	6	0	1	1	0	0	0	1	2	3	0	2	2	0	0	0
15	83	95	178	76	92	168	7	3	10	1	0	1	2	0	2	2	1	3	2	2	4	0	0	0
20	128	133	261	121	125	246	7	8	15	3	1	4	2	3	5	1	0	1	1	4	5	0	0	0
25	188	208	396	174	190	364	14	18	32	0	1	1	4	1	5	0	4	4	10	12	22	0	0	0
30	167	168	335	159	157	316	8	11	19	0	1	1	3	1	4	2	3	5	3	6	9	0	0	0
35	148	138	286	134	123	257	14	15	29	2	6	8	2	3	5	6	3	9	4	3	7	0	0	0
40	119	127	246	113	122	235	6	5	11	2	0	2	0	2	2	1	0	1	3	2	5	0	1	1
45	135	115	250	122	112	234	13	3	16	1	0	1	6	2	8	4	1	5	2	0	2	0	0	0
50	89	101	190	84	97	181	5	4	9	0	1	1	0	3	3	4	0	4	1	0	1	0	0	0
55	83	78	161	79	78	157	4	0	4	0	0	0	0	0	0	2	0	2	2	0	2	0	0	0
60	80	94	174	77	93	170	3	1	4	2	1	3	0	0	0	0	0	0	1	0	1	0	0	0
65	88	99	187	87	99	186	1	0	1	1	0	1	0	0	0	0	0	0	0	0	0	0	0	0
70	86	107	193	85	106	191	1	1	2	1	0	1	0	0	0	0	0	0	0	1	1	0	0	0
75	69	70	139	69	70	139	0	0	0	0	0	0	0	0	0	0	0	0	0	0	0	0	0	0
80	28	50	78	28	50	78	0	0	0	0	0	0	0	0	0	0	0	0	0	0	0	0	0	0
85	9	24	33	9	24	33	0	0	0	0	0	0	0	0	0	0	0	0	0	0	0	0	0	0
90	4	10	14	4	10	14	0	0	0	0	0	0	0	0	0	0	0	0	0	0	0	0	0	0
95	1	3	4	1	3	4	0	0	0	0	0	0	0	0	0	0	0	0	0	0	0	0	0	0
100	0	0	0	0	0	0	0	0	0	0	0	0	0	0	0	0	0	0	0	0	0	0	0	0
105	0	1	1	0	1	1	0	0	0	0	0	0	0	0	0	0	0	0	0	0	0	0	0	0
110	0	0	0	0	0	0	0	0	0	0	0	0	0	0	0	0	0	0	0	0	0	0	0	0
115	0	0	0	0	0	0	0	0	0	0	0	0	0	0	0	0	0	0	0	0	0	0	0	0
	1.783	1.900	3.683	1.688	1.819	3.507	95	81	176	13	14	27	19	15	34	26	16	42	37	35	72	0	1	1

EDAD	Total			Españoles			Extranjeros			Comunitarios			Resto Europa			África			América			Asia		
	H	M	T	H	M	T	H	M	T	H	M	T	H	M	T	H	M	T	H	M	T	H	M	T
SAN GABRIEL																								
0	2,9%	2,9%	5,7%	2,7%	2,9%	5,6%	0,2%	0,0%	0,2%	0,0%	0,0%	0,0%	0,0%	0,0%	0,0%	0,0%	0,0%	0,0%	0,1%	0,0%	0,1%	0,0%	0,0%	0,0%
5	2,2%	2,3%	4,5%	2,1%	2,1%	4,2%	0,1%	0,2%	0,3%	0,0%	0,1%	0,1%	0,0%	0,0%	0,0%	0,1%	0,1%	0,1%	0,1%	0,1%	0,2%	0,0%	0,0%	0,0%
10	2,4%	2,4%	4,9%	2,4%	2,3%	4,7%	0,0%	0,1%	0,2%	0,0%	0,0%	0,0%	0,0%	0,0%	0,0%	0,0%	0,1%	0,1%	0,0%	0,1%	0,1%	0,0%	0,0%	0,0%
15	2,3%	2,6%	4,8%	2,1%	2,5%	4,6%	0,2%	0,1%	0,3%	0,0%	0,0%	0,0%	0,1%	0,0%	0,1%	0,1%	0,0%	0,1%	0,1%	0,1%	0,1%	0,0%	0,0%	0,0%
20	3,5%	3,6%	7,1%	3,3%	3,4%	6,7%	0,2%	0,2%	0,4%	0,1%	0,0%	0,1%	0,1%	0,1%	0,1%	0,0%	0,0%	0,0%	0,0%	0,1%	0,1%	0,0%	0,0%	0,0%
25	5,1%	5,6%	10,8%	4,7%	5,2%	9,9%	0,4%	0,5%	0,9%	0,0%	0,0%	0,0%	0,1%	0,0%	0,1%	0,0%	0,1%	0,1%	0,3%	0,3%	0,6%	0,0%	0,0%	0,0%
30	4,5%	4,6%	9,1%	4,3%	4,3%	8,6%	0,2%	0,3%	0,5%	0,0%	0,0%	0,0%	0,1%	0,0%	0,1%	0,1%	0,1%	0,1%	0,1%	0,2%	0,2%	0,0%	0,0%	0,0%
35	4,0%	3,7%	7,8%	3,6%	3,3%	7,0%	0,4%	0,4%	0,8%	0,1%	0,2%	0,2%	0,1%	0,1%	0,1%	0,2%	0,1%	0,2%	0,1%	0,1%	0,2%	0,0%	0,0%	0,0%
40	3,2%	3,4%	6,7%	3,1%	3,3%	6,4%	0,2%	0,1%	0,3%	0,1%	0,0%	0,1%	0,0%	0,1%	0,1%	0,0%	0,0%	0,0%	0,1%	0,1%	0,1%	0,0%	0,0%	0,0%
45	3,7%	3,1%	6,8%	3,3%	3,0%	6,4%	0,4%	0,1%	0,4%	0,0%	0,0%	0,0%	0,2%	0,1%	0,2%	0,1%	0,0%	0,1%	0,1%	0,0%	0,1%	0,0%	0,0%	0,0%
50	2,4%	2,7%	5,2%	2,3%	2,6%	4,9%	0,1%	0,1%	0,2%	0,0%	0,0%	0,0%	0,0%	0,1%	0,1%	0,1%	0,0%	0,1%	0,0%	0,0%	0,0%	0,0%	0,0%	0,0%
55	2,3%	2,1%	4,4%	2,1%	2,1%	4,3%	0,1%	0,0%	0,1%	0,0%	0,0%	0,0%	0,0%	0,0%	0,0%	0,1%	0,0%	0,1%	0,1%	0,0%	0,1%	0,0%	0,0%	0,0%
60	2,2%	2,6%	4,7%	2,1%	2,5%	4,6%	0,1%	0,0%	0,1%	0,1%	0,0%	0,1%	0,0%	0,0%	0,0%	0,0%	0,0%	0,0%	0,0%	0,0%	0,0%	0,0%	0,0%	0,0%
65	2,4%	2,7%	5,1%	2,4%	2,7%	5,1%	0,0%	0,0%	0,0%	0,0%	0,0%	0,0%	0,0%	0,0%	0,0%	0,0%	0,0%	0,0%	0,0%	0,0%	0,0%	0,0%	0,0%	0,0%
70	2,3%	2,9%	5,2%	2,3%	2,9%	5,2%	0,0%	0,0%	0,1%	0,0%	0,0%	0,0%	0,0%	0,0%	0,0%	0,0%	0,0%	0,0%	0,0%	0,0%	0,0%	0,0%	0,0%	0,0%
75	1,9%	1,9%	3,8%	1,9%	1,9%	3,8%	0,0%	0,0%	0,0%	0,0%	0,0%	0,0%	0,0%	0,0%	0,0%	0,0%	0,0%	0,0%	0,0%	0,0%	0,0%	0,0%	0,0%	0,0%
80	0,8%	1,4%	2,1%	0,8%	1,4%	2,1%	0,0%	0,0%	0,0%	0,0%	0,0%	0,0%	0,0%	0,0%	0,0%	0,0%	0,0%	0,0%	0,0%	0,0%	0,0%	0,0%	0,0%	0,0%
85	0,2%	0,7%	0,9%	0,2%	0,7%	0,9%	0,0%	0,0%	0,0%	0,0%	0,0%	0,0%	0,0%	0,0%	0,0%	0,0%	0,0%	0,0%	0,0%	0,0%	0,0%	0,0%	0,0%	0,0%
90	0,1%	0,3%	0,4%	0,1%	0,3%	0,4%	0,0%	0,0%	0,0%	0,0%	0,0%	0,0%	0,0%	0,0%	0,0%	0,0%	0,0%	0,0%	0,0%	0,0%	0,0%	0,0%	0,0%	0,0%
95	0,0%	0,1%	0,1%	0,0%	0,1%	0,1%	0,0%	0,0%	0,0%	0,0%	0,0%	0,0%	0,0%	0,0%	0,0%	0,0%	0,0%	0,0%	0,0%	0,0%	0,0%	0,0%	0,0%	0,0%
100	0,0%	0,0%	0,0%	0,0%	0,0%	0,0%	0,0%	0,0%	0,0%	0,0%	0,0%	0,0%	0,0%	0,0%	0,0%	0,0%	0,0%	0,0%	0,0%	0,0%	0,0%	0,0%	0,0%	0,0%
105	0,0%	0,0%	0,0%	0,0%	0,0%	0,0%	0,0%	0,0%	0,0%	0,0%	0,0%	0,0%	0,0%	0,0%	0,0%	0,0%	0,0%	0,0%	0,0%	0,0%	0,0%	0,0%	0,0%	0,0%
110	0,0%	0,0%	0,0%	0,0%	0,0%	0,0%	0,0%	0,0%	0,0%	0,0%	0,0%	0,0%	0,0%	0,0%	0,0%	0,0%	0,0%	0,0%	0,0%	0,0%	0,0%	0,0%	0,0%	0,0%
115	0,0%	0,0%	0,0%	0,0%	0,0%	0,0%	0,0%	0,0%	0,0%	0,0%	0,0%	0,0%	0,0%	0,0%	0,0%	0,0%	0,0%	0,0%	0,0%	0,0%	0,0%	0,0%	0,0%	0,0%
	48,4%	51,6%	100,0%	45,8%	49,4%	95,2%	2,6%	2,2%	4,8%	0,4%	0,4%	0,7%	0,5%	0,4%	0,9%	0,7%	0,4%	1,1%	1,0%	1,0%	2,0%	0,0%	0,0%	0,0%

San Gabriel



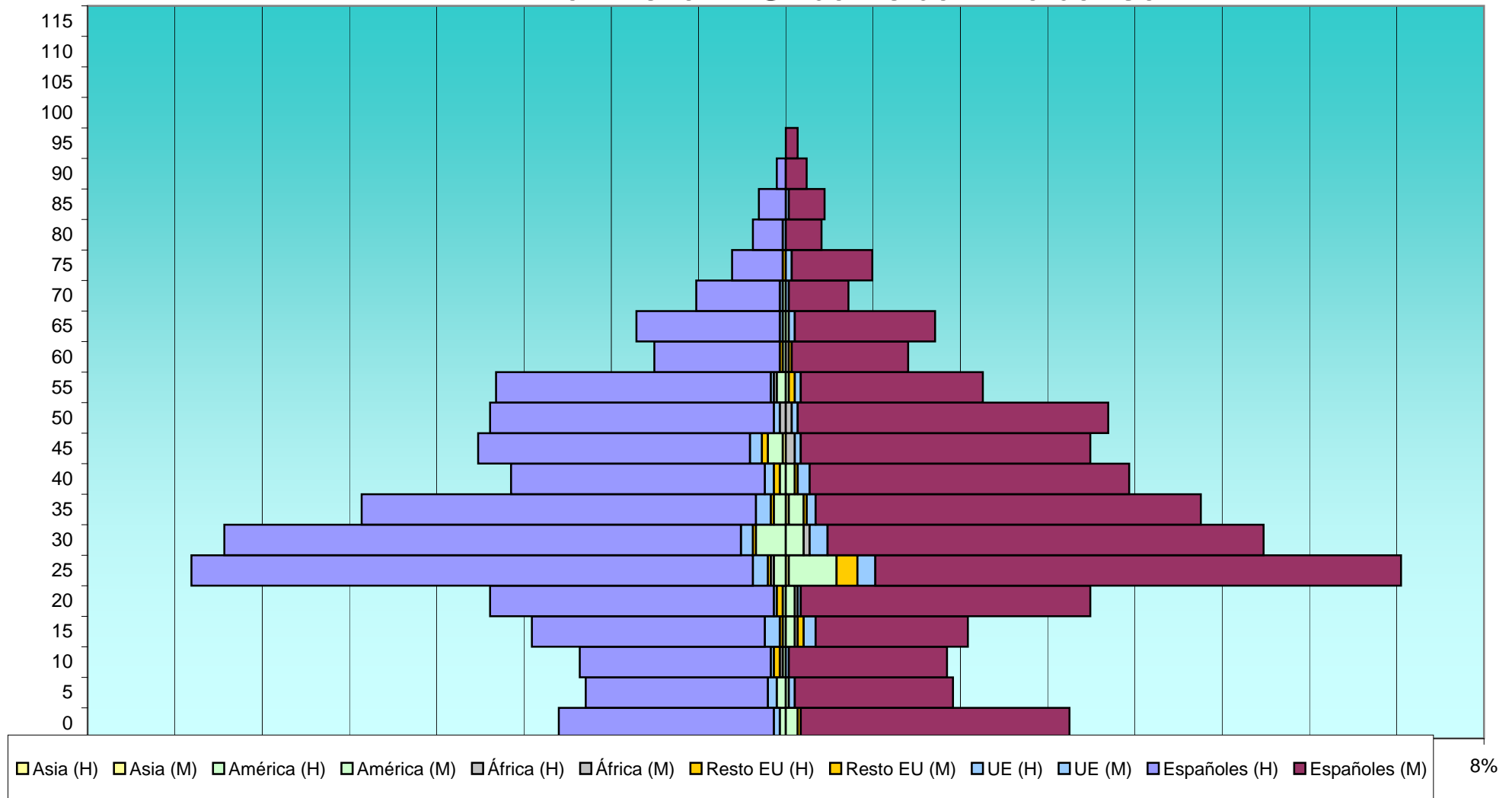
Asia (H) Asia (M) América (H) América (M) África (H) África (M) Resto EU (H) Resto EU (M) UE (H) UE (M) Españoles (H) Españoles (M)

8%

EDAD	Total			Españoles			Extranjeros			Comunitarios			Resto Europa			África			América			Asia		
	H	M	T	H	M	T	H	M	T	H	M	T	H	M	T	H	M	T	H	M	T	H	M	T
EL PALMERAL - URBANOVA - TABARCA																								
0	76	95	171	72	90	162	4	5	9	2	0	2	0	1	1	0	0	0	2	4	6	0	0	0
5	67	56	123	61	53	114	6	3	9	3	2	5	0	0	0	0	0	0	3	1	4	0	0	0
10	69	54	123	64	53	117	5	1	6	1	1	2	2	0	2	1	0	1	1	0	1	0	0	0
15	85	61	146	78	51	129	7	10	17	5	4	9	1	2	3	0	1	1	1	3	4	0	0	0
20	99	102	201	95	97	192	4	5	9	1	1	2	2	0	2	0	1	1	1	3	4	0	0	0
25	199	206	405	188	176	364	11	30	41	5	6	11	1	7	8	1	0	1	4	16	20	0	1	1
30	188	160	348	173	146	319	15	14	29	4	6	10	1	0	1	0	2	2	10	6	16	0	0	0
35	142	139	281	132	129	261	10	10	20	5	3	8	1	1	2	0	0	0	4	5	9	0	1	1
40	92	115	207	85	107	192	7	8	15	3	4	7	2	1	3	0	0	0	2	3	5	0	0	0
45	103	102	205	91	97	188	12	5	17	4	2	6	2	0	2	0	3	3	5	0	5	1	0	1
50	99	108	207	95	104	199	4	4	8	2	2	4	0	0	0	2	2	4	0	0	0	0	0	0
55	97	66	163	92	61	153	5	5	10	1	2	3	0	2	2	1	0	1	3	1	4	0	0	0
60	44	41	85	42	39	81	2	2	4	0	0	0	1	1	2	0	1	1	1	0	1	0	0	0
65	50	50	100	48	47	95	2	3	5	1	2	3	0	0	0	0	0	0	1	1	2	0	0	0
70	30	21	51	28	20	48	2	1	3	1	1	2	0	0	0	0	0	0	1	0	1	0	0	0
75	18	29	47	17	27	44	1	2	3	0	2	2	1	0	1	0	0	0	0	0	0	0	0	0
80	11	12	23	10	12	22	1	0	1	1	0	1	0	0	0	0	0	0	0	0	0	0	0	0
85	9	13	22	9	12	21	0	1	1	0	1	1	0	0	0	0	0	0	0	0	0	0	0	0
90	3	7	10	3	7	10	0	0	0	0	0	0	0	0	0	0	0	0	0	0	0	0	0	0
95	0	4	4	0	4	4	0	0	0	0	0	0	0	0	0	0	0	0	0	0	0	0	0	0
100	0	0	0	0	0	0	0	0	0	0	0	0	0	0	0	0	0	0	0	0	0	0	0	0
105	0	0	0	0	0	0	0	0	0	0	0	0	0	0	0	0	0	0	0	0	0	0	0	0
110	0	0	0	0	0	0	0	0	0	0	0	0	0	0	0	0	0	0	0	0	0	0	0	0
115	0	0	0	0	0	0	0	0	0	0	0	0	0	0	0	0	0	0	0	0	0	0	0	0
	1.481	1.441	2.922	1.383	1.332	2.715	98	109	207	39	39	78	14	15	29	5	10	15	39	43	82	1	2	3

EDAD	Total			Españoles			Extranjeros			Comunitarios			Resto Europa			África			América			Asia		
	H	M	T	H	M	T	H	M	T	H	M	T	H	M	T	H	M	T	H	M	T	H	M	T
EL PALMERAL - URBANOVA - TABARCA																								
0	2,6%	3,3%	5,9%	2,5%	3,1%	5,5%	0,1%	0,2%	0,3%	0,1%	0,0%	0,1%	0,0%	0,0%	0,0%	0,0%	0,0%	0,0%	0,1%	0,1%	0,2%	0,0%	0,0%	0,0%
5	2,3%	1,9%	4,2%	2,1%	1,8%	3,9%	0,2%	0,1%	0,3%	0,1%	0,1%	0,2%	0,0%	0,0%	0,0%	0,0%	0,0%	0,0%	0,1%	0,0%	0,1%	0,0%	0,0%	0,0%
10	2,4%	1,8%	4,2%	2,2%	1,8%	4,0%	0,2%	0,0%	0,2%	0,0%	0,0%	0,1%	0,1%	0,0%	0,1%	0,0%	0,0%	0,0%	0,0%	0,0%	0,0%	0,0%	0,0%	0,0%
15	2,9%	2,1%	5,0%	2,7%	1,7%	4,4%	0,2%	0,3%	0,6%	0,2%	0,1%	0,3%	0,0%	0,1%	0,1%	0,0%	0,0%	0,0%	0,0%	0,1%	0,1%	0,0%	0,0%	0,0%
20	3,4%	3,5%	6,9%	3,3%	3,3%	6,6%	0,1%	0,2%	0,3%	0,0%	0,0%	0,1%	0,1%	0,0%	0,1%	0,0%	0,0%	0,0%	0,0%	0,1%	0,1%	0,0%	0,0%	0,0%
25	6,8%	7,0%	13,9%	6,4%	6,0%	12,5%	0,4%	1,0%	1,4%	0,2%	0,2%	0,4%	0,0%	0,2%	0,3%	0,0%	0,0%	0,0%	0,1%	0,5%	0,7%	0,0%	0,0%	0,0%
30	6,4%	5,5%	11,9%	5,9%	5,0%	10,9%	0,5%	0,5%	1,0%	0,1%	0,2%	0,3%	0,0%	0,0%	0,0%	0,0%	0,1%	0,1%	0,3%	0,2%	0,5%	0,0%	0,0%	0,0%
35	4,9%	4,8%	9,6%	4,5%	4,4%	8,9%	0,3%	0,3%	0,7%	0,2%	0,1%	0,3%	0,0%	0,0%	0,1%	0,0%	0,0%	0,0%	0,1%	0,2%	0,3%	0,0%	0,0%	0,0%
40	3,1%	3,9%	7,1%	2,9%	3,7%	6,6%	0,2%	0,3%	0,5%	0,1%	0,1%	0,2%	0,1%	0,0%	0,1%	0,0%	0,0%	0,0%	0,1%	0,1%	0,2%	0,0%	0,0%	0,0%
45	3,5%	3,5%	7,0%	3,1%	3,3%	6,4%	0,4%	0,2%	0,6%	0,1%	0,1%	0,2%	0,1%	0,0%	0,1%	0,0%	0,1%	0,1%	0,2%	0,0%	0,2%	0,0%	0,0%	0,0%
50	3,4%	3,7%	7,1%	3,3%	3,6%	6,8%	0,1%	0,1%	0,3%	0,1%	0,1%	0,1%	0,0%	0,0%	0,0%	0,1%	0,1%	0,1%	0,0%	0,0%	0,0%	0,0%	0,0%	0,0%
55	3,3%	2,3%	5,6%	3,1%	2,1%	5,2%	0,2%	0,2%	0,3%	0,0%	0,1%	0,1%	0,0%	0,1%	0,1%	0,0%	0,0%	0,0%	0,1%	0,0%	0,1%	0,0%	0,0%	0,0%
60	1,5%	1,4%	2,9%	1,4%	1,3%	2,8%	0,1%	0,1%	0,1%	0,0%	0,0%	0,0%	0,0%	0,0%	0,1%	0,0%	0,0%	0,0%	0,0%	0,0%	0,0%	0,0%	0,0%	0,0%
65	1,7%	1,7%	3,4%	1,6%	1,6%	3,3%	0,1%	0,1%	0,2%	0,0%	0,1%	0,1%	0,0%	0,0%	0,0%	0,0%	0,0%	0,0%	0,0%	0,0%	0,1%	0,0%	0,0%	0,0%
70	1,0%	0,7%	1,7%	1,0%	0,7%	1,6%	0,1%	0,0%	0,1%	0,0%	0,0%	0,1%	0,0%	0,0%	0,0%	0,0%	0,0%	0,0%	0,0%	0,0%	0,0%	0,0%	0,0%	0,0%
75	0,6%	1,0%	1,6%	0,6%	0,9%	1,5%	0,0%	0,1%	0,1%	0,0%	0,1%	0,1%	0,0%	0,0%	0,0%	0,0%	0,0%	0,0%	0,0%	0,0%	0,0%	0,0%	0,0%	0,0%
80	0,4%	0,4%	0,8%	0,3%	0,4%	0,8%	0,0%	0,0%	0,0%	0,0%	0,0%	0,0%	0,0%	0,0%	0,0%	0,0%	0,0%	0,0%	0,0%	0,0%	0,0%	0,0%	0,0%	0,0%
85	0,3%	0,4%	0,8%	0,3%	0,4%	0,7%	0,0%	0,0%	0,0%	0,0%	0,0%	0,0%	0,0%	0,0%	0,0%	0,0%	0,0%	0,0%	0,0%	0,0%	0,0%	0,0%	0,0%	0,0%
90	0,1%	0,2%	0,3%	0,1%	0,2%	0,3%	0,0%	0,0%	0,0%	0,0%	0,0%	0,0%	0,0%	0,0%	0,0%	0,0%	0,0%	0,0%	0,0%	0,0%	0,0%	0,0%	0,0%	0,0%
95	0,0%	0,1%	0,1%	0,0%	0,1%	0,1%	0,0%	0,0%	0,0%	0,0%	0,0%	0,0%	0,0%	0,0%	0,0%	0,0%	0,0%	0,0%	0,0%	0,0%	0,0%	0,0%	0,0%	0,0%
100	0,0%	0,0%	0,0%	0,0%	0,0%	0,0%	0,0%	0,0%	0,0%	0,0%	0,0%	0,0%	0,0%	0,0%	0,0%	0,0%	0,0%	0,0%	0,0%	0,0%	0,0%	0,0%	0,0%	0,0%
105	0,0%	0,0%	0,0%	0,0%	0,0%	0,0%	0,0%	0,0%	0,0%	0,0%	0,0%	0,0%	0,0%	0,0%	0,0%	0,0%	0,0%	0,0%	0,0%	0,0%	0,0%	0,0%	0,0%	0,0%
110	0,0%	0,0%	0,0%	0,0%	0,0%	0,0%	0,0%	0,0%	0,0%	0,0%	0,0%	0,0%	0,0%	0,0%	0,0%	0,0%	0,0%	0,0%	0,0%	0,0%	0,0%	0,0%	0,0%	0,0%
115	0,0%	0,0%	0,0%	0,0%	0,0%	0,0%	0,0%	0,0%	0,0%	0,0%	0,0%	0,0%	0,0%	0,0%	0,0%	0,0%	0,0%	0,0%	0,0%	0,0%	0,0%	0,0%	0,0%	0,0%
	50,7%	49,3%	100,0%	47,3%	45,6%	92,9%	3,4%	3,7%	7,1%	1,3%	1,3%	2,7%	0,5%	0,5%	1,0%	0,2%	0,3%	0,5%	1,3%	1,5%	2,8%	0,0%	0,1%	0,1%

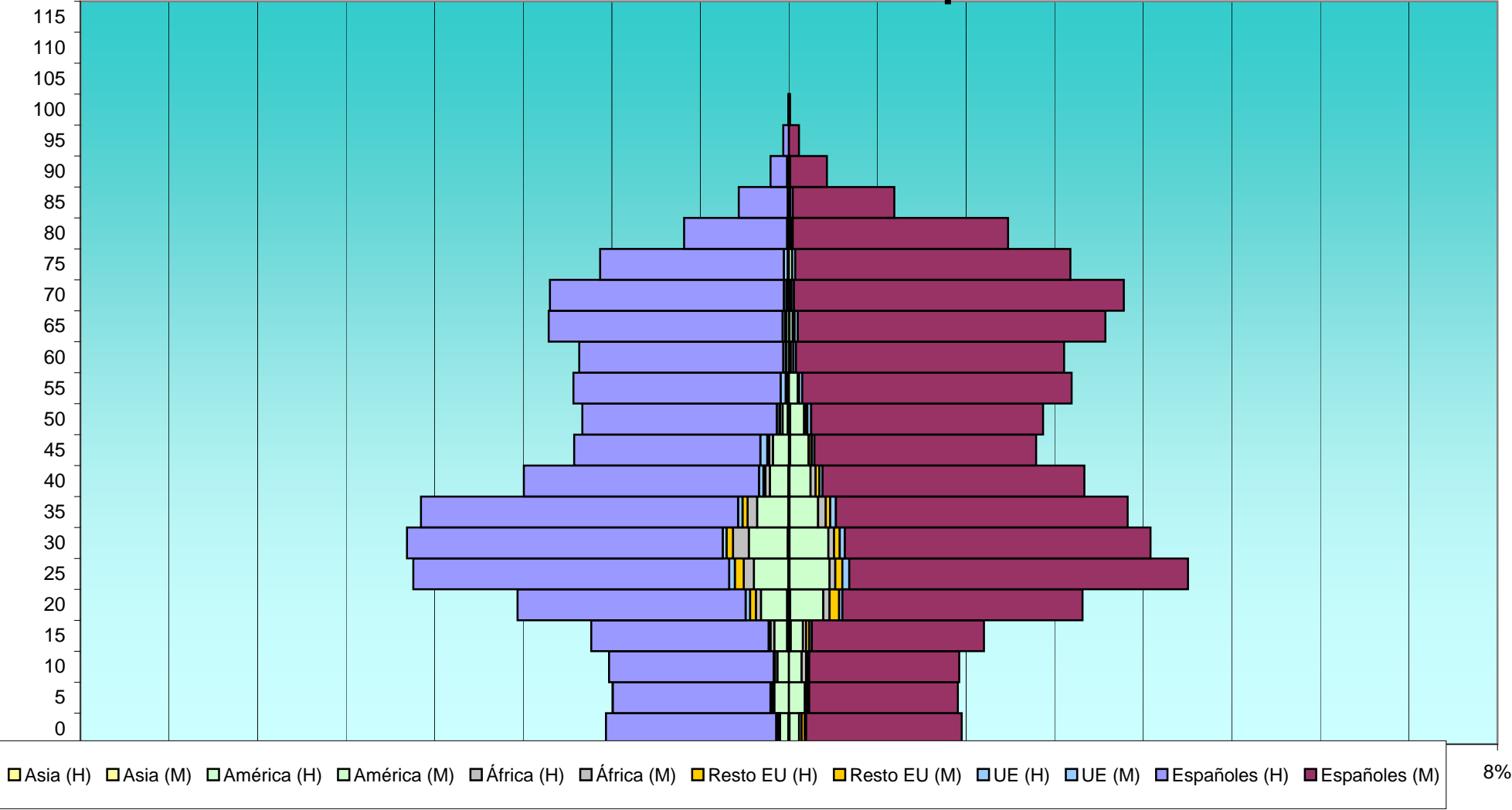
El Palmeral - Urbanoba - Tabarca



EDAD	Total			Españoles			Extranjeros			Comunitarios			Resto Europa			África			América			Asia		
	H	M	T	H	M	T	H	M	T	H	M	T	H	M	T	H	M	T	H	M	T	H	M	T
PLA DEL BON REPOS																								
0	288	272	560	268	245	513	20	27	47	2	2	4	2	5	7	2	4	6	13	15	28	1	1	2
5	277	266	543	248	234	482	29	32	61	1	1	2	3	3	6	2	3	5	23	25	48	0	0	0
10	283	268	551	259	236	495	24	32	56	2	3	5	0	2	2	4	7	11	18	20	38	0	0	0
15	311	307	618	279	271	550	32	36	68	1	4	5	2	5	7	6	5	11	20	19	39	3	3	6
20	427	462	889	359	378	737	68	84	152	7	5	12	9	15	24	8	10	18	41	52	93	3	2	5
25	591	628	1.219	497	533	1.030	94	95	189	9	11	20	14	11	25	16	9	25	54	63	117	1	1	2
30	601	569	1.170	497	481	978	104	88	192	6	8	14	10	9	19	25	9	34	61	61	122	2	1	3
35	579	533	1.112	499	459	958	80	74	154	7	9	16	8	7	15	15	12	27	49	45	94	1	1	2
40	417	465	882	370	412	782	47	53	100	7	5	12	3	6	9	7	8	15	29	33	62	1	1	2
45	338	389	727	293	349	642	45	40	85	11	4	15	3	4	7	6	1	7	25	29	54	0	2	2
50	325	400	725	306	365	671	19	35	54	4	6	10	1	2	3	4	3	7	8	22	30	2	2	4
55	339	445	784	326	424	750	13	21	34	8	5	13	1	1	2	1	1	2	2	14	16	1	0	1
60	330	433	763	321	422	743	9	11	20	4	4	8	0	0	0	1	4	5	4	3	7	0	0	0
65	378	498	876	368	484	852	10	14	24	4	5	9	0	0	0	2	3	5	4	5	9	0	1	1
70	376	527	903	368	519	887	8	8	16	4	4	8	0	1	1	2	0	2	2	2	4	0	1	1
75	297	443	740	289	433	722	8	10	18	6	5	11	0	0	0	0	0	0	2	5	7	0	0	0
80	165	345	510	162	339	501	3	6	9	0	3	3	0	0	0	0	0	0	3	3	6	0	0	0
85	79	166	245	77	160	237	2	6	8	2	4	6	0	0	0	0	0	0	0	2	2	0	0	0
90	29	60	89	26	58	84	3	2	5	2	1	3	0	0	0	0	0	0	1	1	2	0	0	0
95	9	16	25	9	16	25	0	0	0	0	0	0	0	0	0	0	0	0	0	0	0	0	0	0
100	1	2	3	0	2	2	1	0	1	0	0	0	0	0	0	0	0	0	1	0	1	0	0	0
105	0	0	0	0	0	0	0	0	0	0	0	0	0	0	0	0	0	0	0	0	0	0	0	0
110	0	0	0	0	0	0	0	0	0	0	0	0	0	0	0	0	0	0	0	0	0	0	0	0
115	0	0	0	0	0	0	0	0	0	0	0	0	0	0	0	0	0	0	0	0	0	0	0	0
	6.440	7.494	13.934	5.821	6.820	12.641	619	674	1.293	87	89	176	56	71	127	101	79	180	360	419	779	15	16	31

EDAD	Total			Españoles			Extranjeros			Comunitarios			Resto Europa			África			América			Asia		
	H	M	T	H	M	T	H	M	T	H	M	T	H	M	T	H	M	T	H	M	T	H	M	T
PLA DEL BON REPOS																								
0	2,1%	2,0%	4,0%	1,9%	1,8%	3,7%	0,1%	0,2%	0,3%	0,0%	0,0%	0,0%	0,0%	0,0%	0,1%	0,0%	0,0%	0,0%	0,1%	0,1%	0,2%	0,0%	0,0%	0,0%
5	2,0%	1,9%	3,9%	1,8%	1,7%	3,5%	0,2%	0,2%	0,4%	0,0%	0,0%	0,0%	0,0%	0,0%	0,0%	0,0%	0,0%	0,0%	0,2%	0,2%	0,3%	0,0%	0,0%	0,0%
10	2,0%	1,9%	4,0%	1,9%	1,7%	3,6%	0,2%	0,2%	0,4%	0,0%	0,0%	0,0%	0,0%	0,0%	0,0%	0,0%	0,1%	0,1%	0,1%	0,1%	0,3%	0,0%	0,0%	0,0%
15	2,2%	2,2%	4,4%	2,0%	1,9%	3,9%	0,2%	0,3%	0,5%	0,0%	0,0%	0,0%	0,0%	0,0%	0,1%	0,0%	0,0%	0,1%	0,1%	0,1%	0,3%	0,0%	0,0%	0,0%
20	3,1%	3,3%	6,4%	2,6%	2,7%	5,3%	0,5%	0,6%	1,1%	0,1%	0,0%	0,1%	0,1%	0,1%	0,2%	0,1%	0,1%	0,1%	0,3%	0,4%	0,7%	0,0%	0,0%	0,0%
25	4,2%	4,5%	8,7%	3,6%	3,8%	7,4%	0,7%	0,7%	1,4%	0,1%	0,1%	0,1%	0,1%	0,1%	0,2%	0,1%	0,1%	0,2%	0,4%	0,5%	0,8%	0,0%	0,0%	0,0%
30	4,3%	4,1%	8,4%	3,6%	3,5%	7,0%	0,7%	0,6%	1,4%	0,0%	0,1%	0,1%	0,1%	0,1%	0,1%	0,2%	0,1%	0,2%	0,4%	0,4%	0,9%	0,0%	0,0%	0,0%
35	4,2%	3,8%	8,0%	3,6%	3,3%	6,9%	0,6%	0,5%	1,1%	0,1%	0,1%	0,1%	0,1%	0,1%	0,1%	0,1%	0,1%	0,2%	0,4%	0,3%	0,7%	0,0%	0,0%	0,0%
40	3,0%	3,3%	6,3%	2,7%	3,0%	5,6%	0,3%	0,4%	0,7%	0,1%	0,0%	0,1%	0,0%	0,0%	0,1%	0,1%	0,1%	0,1%	0,2%	0,2%	0,4%	0,0%	0,0%	0,0%
45	2,4%	2,8%	5,2%	2,1%	2,5%	4,6%	0,3%	0,3%	0,6%	0,1%	0,0%	0,1%	0,0%	0,0%	0,1%	0,0%	0,0%	0,1%	0,2%	0,2%	0,4%	0,0%	0,0%	0,0%
50	2,3%	2,9%	5,2%	2,2%	2,6%	4,8%	0,1%	0,3%	0,4%	0,0%	0,0%	0,1%	0,0%	0,0%	0,0%	0,0%	0,0%	0,1%	0,1%	0,2%	0,2%	0,0%	0,0%	0,0%
55	2,4%	3,2%	5,6%	2,3%	3,0%	5,4%	0,1%	0,2%	0,2%	0,1%	0,0%	0,1%	0,0%	0,0%	0,0%	0,0%	0,0%	0,0%	0,0%	0,1%	0,1%	0,0%	0,0%	0,0%
60	2,4%	3,1%	5,5%	2,3%	3,0%	5,3%	0,1%	0,1%	0,1%	0,0%	0,0%	0,1%	0,0%	0,0%	0,0%	0,0%	0,0%	0,0%	0,0%	0,0%	0,1%	0,0%	0,0%	0,0%
65	2,7%	3,6%	6,3%	2,6%	3,5%	6,1%	0,1%	0,1%	0,2%	0,0%	0,0%	0,1%	0,0%	0,0%	0,0%	0,0%	0,0%	0,0%	0,0%	0,0%	0,1%	0,0%	0,0%	0,0%
70	2,7%	3,8%	6,5%	2,6%	3,7%	6,4%	0,1%	0,1%	0,1%	0,0%	0,0%	0,1%	0,0%	0,0%	0,0%	0,0%	0,0%	0,0%	0,0%	0,0%	0,0%	0,0%	0,0%	0,0%
75	2,1%	3,2%	5,3%	2,1%	3,1%	5,2%	0,1%	0,1%	0,1%	0,0%	0,0%	0,1%	0,0%	0,0%	0,0%	0,0%	0,0%	0,0%	0,0%	0,0%	0,1%	0,0%	0,0%	0,0%
80	1,2%	2,5%	3,7%	1,2%	2,4%	3,6%	0,0%	0,0%	0,1%	0,0%	0,0%	0,0%	0,0%	0,0%	0,0%	0,0%	0,0%	0,0%	0,0%	0,0%	0,0%	0,0%	0,0%	0,0%
85	0,6%	1,2%	1,8%	0,6%	1,1%	1,7%	0,0%	0,0%	0,1%	0,0%	0,0%	0,0%	0,0%	0,0%	0,0%	0,0%	0,0%	0,0%	0,0%	0,0%	0,0%	0,0%	0,0%	0,0%
90	0,2%	0,4%	0,6%	0,2%	0,4%	0,6%	0,0%	0,0%	0,0%	0,0%	0,0%	0,0%	0,0%	0,0%	0,0%	0,0%	0,0%	0,0%	0,0%	0,0%	0,0%	0,0%	0,0%	0,0%
95	0,1%	0,1%	0,2%	0,1%	0,1%	0,2%	0,0%	0,0%	0,0%	0,0%	0,0%	0,0%	0,0%	0,0%	0,0%	0,0%	0,0%	0,0%	0,0%	0,0%	0,0%	0,0%	0,0%	0,0%
100	0,0%	0,0%	0,0%	0,0%	0,0%	0,0%	0,0%	0,0%	0,0%	0,0%	0,0%	0,0%	0,0%	0,0%	0,0%	0,0%	0,0%	0,0%	0,0%	0,0%	0,0%	0,0%	0,0%	0,0%
105	0,0%	0,0%	0,0%	0,0%	0,0%	0,0%	0,0%	0,0%	0,0%	0,0%	0,0%	0,0%	0,0%	0,0%	0,0%	0,0%	0,0%	0,0%	0,0%	0,0%	0,0%	0,0%	0,0%	0,0%
110	0,0%	0,0%	0,0%	0,0%	0,0%	0,0%	0,0%	0,0%	0,0%	0,0%	0,0%	0,0%	0,0%	0,0%	0,0%	0,0%	0,0%	0,0%	0,0%	0,0%	0,0%	0,0%	0,0%	0,0%
115	0,0%	0,0%	0,0%	0,0%	0,0%	0,0%	0,0%	0,0%	0,0%	0,0%	0,0%	0,0%	0,0%	0,0%	0,0%	0,0%	0,0%	0,0%	0,0%	0,0%	0,0%	0,0%	0,0%	0,0%
	46,2%	53,8%	100,0%	41,8%	48,9%	90,7%	4,4%	4,8%	9,3%	0,6%	0,6%	1,3%	0,4%	0,5%	0,9%	0,7%	0,6%	1,3%	2,6%	3,0%	5,6%	0,1%	0,1%	0,2%


Plá del Bon Repós



EDAD	Total			Españoles			Extranjeros			Comunitarios			Resto Europa			África			América			Asia		
	H	M	T	H	M	T	H	M	T	H	M	T	H	M	T	H	M	T	H	M	T	H	M	T
CAROLINAS ALTAS																								
0	402	391	793	371	364	735	31	27	58	0	3	3	2	0	2	6	6	12	23	17	40	0	1	1
5	362	341	703	328	306	634	34	35	69	1	1	2	5	5	10	4	1	5	23	27	50	1	1	2
10	440	437	877	404	403	807	36	34	70	3	2	5	2	5	7	8	2	10	21	23	44	2	2	4
15	552	533	1.085	511	496	1.007	41	37	78	6	5	11	6	2	8	7	5	12	22	25	47	0	0	0
20	771	763	1.534	695	669	1.364	76	94	170	5	8	13	11	10	21	17	7	24	43	68	111	0	1	1
25	1.016	873	1.889	857	763	1.620	159	110	269	10	10	20	16	16	32	60	21	81	71	63	134	2	0	2
30	886	775	1.661	723	656	1.379	163	119	282	11	10	21	16	14	30	62	21	83	72	73	145	2	1	3
35	710	715	1.425	598	615	1.213	112	100	212	13	7	20	9	6	15	37	18	55	50	67	117	3	2	5
40	611	650	1.261	540	576	1.116	71	74	145	5	8	13	2	6	8	18	13	31	45	45	90	1	2	3
45	545	611	1.156	502	561	1.063	43	50	93	4	7	11	7	5	12	8	7	15	24	30	54	0	1	1
50	538	647	1.185	504	618	1.122	34	29	63	5	7	12	5	2	7	6	5	11	18	15	33	0	0	0
55	567	610	1.177	553	596	1.149	14	14	28	0	2	2	1	1	2	1	1	2	12	10	22	0	0	0
60	437	493	930	428	474	902	9	19	28	4	2	6	1	1	2	1	4	5	3	12	15	0	0	0
65	411	532	943	403	528	931	8	4	12	4	1	5	1	0	1	0	1	1	3	1	4	0	1	1
70	357	527	884	353	514	867	4	13	17	2	8	10	1	0	1	0	2	2	1	3	4	0	0	0
75	276	431	707	276	424	700	0	7	7	0	2	2	0	0	0	0	1	1	0	4	4	0	0	0
80	148	259	407	144	255	399	4	4	8	3	2	5	0	0	0	0	0	0	1	2	3	0	0	0
85	61	149	210	59	142	201	2	7	9	2	6	8	0	0	0	0	0	0	0	1	1	0	0	0
90	26	63	89	26	61	87	0	2	2	0	2	2	0	0	0	0	0	0	0	0	0	0	0	0
95	2	16	18	2	16	18	0	0	0	0	0	0	0	0	0	0	0	0	0	0	0	0	0	0
100	2	2	4	1	2	3	1	0	1	0	0	0	0	0	0	0	0	0	1	0	1	0	0	0
105	0	0	0	0	0	0	0	0	0	0	0	0	0	0	0	0	0	0	0	0	0	0	0	0
110	0	0	0	0	0	0	0	0	0	0	0	0	0	0	0	0	0	0	0	0	0	0	0	0
115	0	0	0	0	0	0	0	0	0	0	0	0	0	0	0	0	0	0	0	0	0	0	0	0
	9.120	9.818	18.938	8.278	9.039	17.317	842	779	1.621	78	93	171	85	73	158	235	115	350	433	486	919	11	12	23

EDAD	Total			Españoles			Extranjeros			Comunitarios			Resto Europa			África			América			Asia		
	H	M	T	H	M	T	H	M	T	H	M	T	H	M	T	H	M	T	H	M	T	H	M	T
CAROLINAS ALTAS																								
0	2,1%	2,1%	4,2%	2,0%	1,9%	3,9%	0,2%	0,1%	0,3%	0,0%	0,0%	0,0%	0,0%	0,0%	0,0%	0,0%	0,0%	0,1%	0,1%	0,1%	0,2%	0,0%	0,0%	0,0%
5	1,9%	1,8%	3,7%	1,7%	1,6%	3,3%	0,2%	0,2%	0,4%	0,0%	0,0%	0,0%	0,0%	0,0%	0,1%	0,0%	0,0%	0,0%	0,1%	0,1%	0,3%	0,0%	0,0%	0,0%
10	2,3%	2,3%	4,6%	2,1%	2,1%	4,3%	0,2%	0,2%	0,4%	0,0%	0,0%	0,0%	0,0%	0,0%	0,0%	0,0%	0,0%	0,1%	0,1%	0,1%	0,2%	0,0%	0,0%	0,0%
15	2,9%	2,8%	5,7%	2,7%	2,6%	5,3%	0,2%	0,2%	0,4%	0,0%	0,0%	0,1%	0,0%	0,0%	0,0%	0,0%	0,0%	0,1%	0,1%	0,1%	0,2%	0,0%	0,0%	0,0%
20	4,1%	4,0%	8,1%	3,7%	3,5%	7,2%	0,4%	0,5%	0,9%	0,0%	0,0%	0,1%	0,1%	0,1%	0,1%	0,1%	0,0%	0,1%	0,2%	0,4%	0,6%	0,0%	0,0%	0,0%
25	5,4%	4,6%	10,0%	4,5%	4,0%	8,6%	0,8%	0,6%	1,4%	0,1%	0,1%	0,1%	0,1%	0,1%	0,2%	0,3%	0,1%	0,4%	0,4%	0,3%	0,7%	0,0%	0,0%	0,0%
30	4,7%	4,1%	8,8%	3,8%	3,5%	7,3%	0,9%	0,6%	1,5%	0,1%	0,1%	0,1%	0,1%	0,1%	0,2%	0,3%	0,1%	0,4%	0,4%	0,4%	0,8%	0,0%	0,0%	0,0%
35	3,7%	3,8%	7,5%	3,2%	3,2%	6,4%	0,6%	0,5%	1,1%	0,1%	0,0%	0,1%	0,0%	0,0%	0,1%	0,2%	0,1%	0,3%	0,3%	0,4%	0,6%	0,0%	0,0%	0,0%
40	3,2%	3,4%	6,7%	2,9%	3,0%	5,9%	0,4%	0,4%	0,8%	0,0%	0,0%	0,1%	0,0%	0,0%	0,0%	0,1%	0,1%	0,2%	0,2%	0,2%	0,5%	0,0%	0,0%	0,0%
45	2,9%	3,2%	6,1%	2,7%	3,0%	5,6%	0,2%	0,3%	0,5%	0,0%	0,0%	0,1%	0,0%	0,0%	0,1%	0,0%	0,0%	0,1%	0,1%	0,2%	0,3%	0,0%	0,0%	0,0%
50	2,8%	3,4%	6,3%	2,7%	3,3%	5,9%	0,2%	0,2%	0,3%	0,0%	0,0%	0,1%	0,0%	0,0%	0,0%	0,0%	0,0%	0,1%	0,1%	0,1%	0,2%	0,0%	0,0%	0,0%
55	3,0%	3,2%	6,2%	2,9%	3,1%	6,1%	0,1%	0,1%	0,1%	0,0%	0,0%	0,0%	0,0%	0,0%	0,0%	0,0%	0,0%	0,0%	0,1%	0,1%	0,1%	0,0%	0,0%	0,0%
60	2,3%	2,6%	4,9%	2,3%	2,5%	4,8%	0,0%	0,1%	0,1%	0,0%	0,0%	0,0%	0,0%	0,0%	0,0%	0,0%	0,0%	0,0%	0,0%	0,1%	0,1%	0,0%	0,0%	0,0%
65	2,2%	2,8%	5,0%	2,1%	2,8%	4,9%	0,0%	0,0%	0,1%	0,0%	0,0%	0,0%	0,0%	0,0%	0,0%	0,0%	0,0%	0,0%	0,0%	0,0%	0,0%	0,0%	0,0%	0,0%
70	1,9%	2,8%	4,7%	1,9%	2,7%	4,6%	0,0%	0,1%	0,1%	0,0%	0,0%	0,1%	0,0%	0,0%	0,0%	0,0%	0,0%	0,0%	0,0%	0,0%	0,0%	0,0%	0,0%	0,0%
75	1,5%	2,3%	3,7%	1,5%	2,2%	3,7%	0,0%	0,0%	0,0%	0,0%	0,0%	0,0%	0,0%	0,0%	0,0%	0,0%	0,0%	0,0%	0,0%	0,0%	0,0%	0,0%	0,0%	0,0%
80	0,8%	1,4%	2,1%	0,8%	1,3%	2,1%	0,0%	0,0%	0,0%	0,0%	0,0%	0,0%	0,0%	0,0%	0,0%	0,0%	0,0%	0,0%	0,0%	0,0%	0,0%	0,0%	0,0%	0,0%
85	0,3%	0,8%	1,1%	0,3%	0,7%	1,1%	0,0%	0,0%	0,0%	0,0%	0,0%	0,0%	0,0%	0,0%	0,0%	0,0%	0,0%	0,0%	0,0%	0,0%	0,0%	0,0%	0,0%	0,0%
90	0,1%	0,3%	0,5%	0,1%	0,3%	0,5%	0,0%	0,0%	0,0%	0,0%	0,0%	0,0%	0,0%	0,0%	0,0%	0,0%	0,0%	0,0%	0,0%	0,0%	0,0%	0,0%	0,0%	0,0%
95	0,0%	0,1%	0,1%	0,0%	0,1%	0,1%	0,0%	0,0%	0,0%	0,0%	0,0%	0,0%	0,0%	0,0%	0,0%	0,0%	0,0%	0,0%	0,0%	0,0%	0,0%	0,0%	0,0%	0,0%
100	0,0%	0,0%	0,0%	0,0%	0,0%	0,0%	0,0%	0,0%	0,0%	0,0%	0,0%	0,0%	0,0%	0,0%	0,0%	0,0%	0,0%	0,0%	0,0%	0,0%	0,0%	0,0%	0,0%	0,0%
105	0,0%	0,0%	0,0%	0,0%	0,0%	0,0%	0,0%	0,0%	0,0%	0,0%	0,0%	0,0%	0,0%	0,0%	0,0%	0,0%	0,0%	0,0%	0,0%	0,0%	0,0%	0,0%	0,0%	0,0%
110	0,0%	0,0%	0,0%	0,0%	0,0%	0,0%	0,0%	0,0%	0,0%	0,0%	0,0%	0,0%	0,0%	0,0%	0,0%	0,0%	0,0%	0,0%	0,0%	0,0%	0,0%	0,0%	0,0%	0,0%
115	0,0%	0,0%	0,0%	0,0%	0,0%	0,0%	0,0%	0,0%	0,0%	0,0%	0,0%	0,0%	0,0%	0,0%	0,0%	0,0%	0,0%	0,0%	0,0%	0,0%	0,0%	0,0%	0,0%	0,0%
	48,2%	51,8%	100,0%	43,7%	47,7%	91,4%	4,4%	4,1%	8,6%	0,4%	0,5%	0,9%	0,4%	0,4%	0,8%	1,2%	0,6%	1,8%	2,3%	2,6%	4,9%	0,1%	0,1%	0,1%

Carolinas Altas




Asia (H) Asia (M) América (H) América (M) África (H) África (M) Resto EU (H) Resto EU (M) UE (H) UE (M) Españoles (H) Españoles (M)

8%

EDAD	Total			Españoles			Extranjeros			Comunitarios			Resto Europa			África			América			Asia		
	H	M	T	H	M	T	H	M	T	H	M	T	H	M	T	H	M	T	H	M	T	H	M	T
CAROLINAS BAJAS																								
0	213	185	398	181	164	345	32	21	53	1	1	2	4	0	4	5	7	12	22	13	35	0	0	0
5	189	176	365	143	140	283	46	36	82	2	2	4	7	4	11	16	7	23	21	23	44	0	0	0
10	192	197	389	167	159	326	25	38	63	4	2	6	4	4	8	7	12	19	10	20	30	0	0	0
15	207	227	434	172	186	358	35	41	76	5	3	8	5	3	8	9	7	16	16	26	42	0	2	2
20	362	339	701	280	265	545	82	74	156	6	11	17	6	6	12	14	12	26	55	45	100	1	0	1
25	474	451	925	362	356	718	112	95	207	12	5	17	12	12	24	30	14	44	57	64	121	1	0	1
30	457	454	911	333	358	691	124	96	220	13	11	24	4	10	14	44	16	60	62	59	121	1	0	1
35	382	393	775	290	310	600	92	83	175	8	11	19	9	5	14	31	22	53	42	43	85	2	2	4
40	320	320	640	254	269	523	66	51	117	13	7	20	5	4	9	21	11	32	26	29	55	1	0	1
45	250	262	512	212	220	432	38	42	80	7	4	11	6	5	11	8	4	12	16	27	43	1	2	3
50	226	271	497	207	250	457	19	21	40	5	3	8	3	1	4	0	2	2	10	14	24	1	1	2
55	242	316	558	231	301	532	11	15	26	5	2	7	0	0	0	3	0	3	3	13	16	0	0	0
60	250	313	563	242	296	538	8	17	25	2	5	7	0	1	1	1	6	7	5	5	10	0	0	0
65	260	323	583	251	322	573	9	1	10	6	0	6	0	0	0	1	0	1	2	1	3	0	0	0
70	236	337	573	230	335	565	6	2	8	5	1	6	0	0	0	1	0	1	0	1	1	0	0	0
75	180	328	508	179	326	505	1	2	3	1	2	3	0	0	0	0	0	0	0	0	0	0	0	0
80	109	207	316	107	202	309	2	5	7	1	5	6	0	0	0	0	0	0	1	0	1	0	0	0
85	52	114	166	52	110	162	0	4	4	0	3	3	0	0	0	0	0	0	0	1	1	0	0	0
90	24	49	73	24	48	72	0	1	1	0	0	0	0	0	0	0	1	1	0	0	0	0	0	0
95	2	13	15	2	13	15	0	0	0	0	0	0	0	0	0	0	0	0	0	0	0	0	0	0
100	2	2	4	1	2	3	1	0	1	1	0	1	0	0	0	0	0	0	0	0	0	0	0	0
105	0	0	0	0	0	0	0	0	0	0	0	0	0	0	0	0	0	0	0	0	0	0	0	0
110	0	0	0	0	0	0	0	0	0	0	0	0	0	0	0	0	0	0	0	0	0	0	0	0
115	0	0	0	0	0	0	0	0	0	0	0	0	0	0	0	0	0	0	0	0	0	0	0	0
	4.629	5.277	9.906	3.920	4.632	8.552	709	645	1.354	97	78	175	65	55	120	191	121	312	348	384	732	8	7	15

EDAD	Total			Españoles			Extranjeros			Comunitarios			Resto Europa			África			América			Asia		
	H	M	T	H	M	T	H	M	T	H	M	T	H	M	T	H	M	T	H	M	T	H	M	T
CAROLINAS BAJAS																								
0	2,2%	1,9%	4,0%	1,8%	1,7%	3,5%	0,3%	0,2%	0,5%	0,0%	0,0%	0,0%	0,0%	0,0%	0,0%	0,1%	0,1%	0,1%	0,2%	0,1%	0,4%	0,0%	0,0%	0,0%
5	1,9%	1,8%	3,7%	1,4%	1,4%	2,9%	0,5%	0,4%	0,8%	0,0%	0,0%	0,0%	0,1%	0,0%	0,1%	0,2%	0,1%	0,2%	0,2%	0,2%	0,4%	0,0%	0,0%	0,0%
10	1,9%	2,0%	3,9%	1,7%	1,6%	3,3%	0,3%	0,4%	0,6%	0,0%	0,0%	0,1%	0,0%	0,0%	0,1%	0,1%	0,1%	0,2%	0,1%	0,2%	0,3%	0,0%	0,0%	0,0%
15	2,1%	2,3%	4,4%	1,7%	1,9%	3,6%	0,4%	0,4%	0,8%	0,1%	0,0%	0,1%	0,1%	0,0%	0,1%	0,1%	0,1%	0,2%	0,2%	0,3%	0,4%	0,0%	0,0%	0,0%
20	3,7%	3,4%	7,1%	2,8%	2,7%	5,5%	0,8%	0,7%	1,6%	0,1%	0,1%	0,2%	0,1%	0,1%	0,1%	0,1%	0,1%	0,3%	0,6%	0,5%	1,0%	0,0%	0,0%	0,0%
25	4,8%	4,6%	9,3%	3,7%	3,6%	7,2%	1,1%	1,0%	2,1%	0,1%	0,1%	0,2%	0,1%	0,1%	0,2%	0,3%	0,1%	0,4%	0,6%	0,6%	1,2%	0,0%	0,0%	0,0%
30	4,6%	4,6%	9,2%	3,4%	3,6%	7,0%	1,3%	1,0%	2,2%	0,1%	0,1%	0,2%	0,0%	0,1%	0,1%	0,4%	0,2%	0,6%	0,6%	0,6%	1,2%	0,0%	0,0%	0,0%
35	3,9%	4,0%	7,8%	2,9%	3,1%	6,1%	0,9%	0,8%	1,8%	0,1%	0,1%	0,2%	0,1%	0,1%	0,1%	0,3%	0,2%	0,5%	0,4%	0,4%	0,9%	0,0%	0,0%	0,0%
40	3,2%	3,2%	6,5%	2,6%	2,7%	5,3%	0,7%	0,5%	1,2%	0,1%	0,1%	0,2%	0,1%	0,0%	0,1%	0,2%	0,1%	0,3%	0,3%	0,3%	0,6%	0,0%	0,0%	0,0%
45	2,5%	2,6%	5,2%	2,1%	2,2%	4,4%	0,4%	0,4%	0,8%	0,1%	0,0%	0,1%	0,1%	0,1%	0,1%	0,1%	0,0%	0,1%	0,2%	0,3%	0,4%	0,0%	0,0%	0,0%
50	2,3%	2,7%	5,0%	2,1%	2,5%	4,6%	0,2%	0,2%	0,4%	0,1%	0,0%	0,1%	0,0%	0,0%	0,0%	0,0%	0,0%	0,0%	0,1%	0,1%	0,2%	0,0%	0,0%	0,0%
55	2,4%	3,2%	5,6%	2,3%	3,0%	5,4%	0,1%	0,2%	0,3%	0,1%	0,0%	0,1%	0,0%	0,0%	0,0%	0,0%	0,0%	0,0%	0,0%	0,1%	0,2%	0,0%	0,0%	0,0%
60	2,5%	3,2%	5,7%	2,4%	3,0%	5,4%	0,1%	0,2%	0,3%	0,0%	0,1%	0,1%	0,0%	0,0%	0,0%	0,0%	0,1%	0,1%	0,1%	0,1%	0,1%	0,0%	0,0%	0,0%
65	2,6%	3,3%	5,9%	2,5%	3,3%	5,8%	0,1%	0,0%	0,1%	0,1%	0,0%	0,1%	0,0%	0,0%	0,0%	0,0%	0,0%	0,0%	0,0%	0,0%	0,0%	0,0%	0,0%	0,0%
70	2,4%	3,4%	5,8%	2,3%	3,4%	5,7%	0,1%	0,0%	0,1%	0,1%	0,0%	0,1%	0,0%	0,0%	0,0%	0,0%	0,0%	0,0%	0,0%	0,0%	0,0%	0,0%	0,0%	0,0%
75	1,8%	3,3%	5,1%	1,8%	3,3%	5,1%	0,0%	0,0%	0,0%	0,0%	0,0%	0,0%	0,0%	0,0%	0,0%	0,0%	0,0%	0,0%	0,0%	0,0%	0,0%	0,0%	0,0%	0,0%
80	1,1%	2,1%	3,2%	1,1%	2,0%	3,1%	0,0%	0,1%	0,1%	0,0%	0,1%	0,1%	0,0%	0,0%	0,0%	0,0%	0,0%	0,0%	0,0%	0,0%	0,0%	0,0%	0,0%	0,0%
85	0,5%	1,2%	1,7%	0,5%	1,1%	1,6%	0,0%	0,0%	0,0%	0,0%	0,0%	0,0%	0,0%	0,0%	0,0%	0,0%	0,0%	0,0%	0,0%	0,0%	0,0%	0,0%	0,0%	0,0%
90	0,2%	0,5%	0,7%	0,2%	0,5%	0,7%	0,0%	0,0%	0,0%	0,0%	0,0%	0,0%	0,0%	0,0%	0,0%	0,0%	0,0%	0,0%	0,0%	0,0%	0,0%	0,0%	0,0%	0,0%
95	0,0%	0,1%	0,2%	0,0%	0,1%	0,2%	0,0%	0,0%	0,0%	0,0%	0,0%	0,0%	0,0%	0,0%	0,0%	0,0%	0,0%	0,0%	0,0%	0,0%	0,0%	0,0%	0,0%	0,0%
100	0,0%	0,0%	0,0%	0,0%	0,0%	0,0%	0,0%	0,0%	0,0%	0,0%	0,0%	0,0%	0,0%	0,0%	0,0%	0,0%	0,0%	0,0%	0,0%	0,0%	0,0%	0,0%	0,0%	0,0%
105	0,0%	0,0%	0,0%	0,0%	0,0%	0,0%	0,0%	0,0%	0,0%	0,0%	0,0%	0,0%	0,0%	0,0%	0,0%	0,0%	0,0%	0,0%	0,0%	0,0%	0,0%	0,0%	0,0%	0,0%
110	0,0%	0,0%	0,0%	0,0%	0,0%	0,0%	0,0%	0,0%	0,0%	0,0%	0,0%	0,0%	0,0%	0,0%	0,0%	0,0%	0,0%	0,0%	0,0%	0,0%	0,0%	0,0%	0,0%	0,0%
115	0,0%	0,0%	0,0%	0,0%	0,0%	0,0%	0,0%	0,0%	0,0%	0,0%	0,0%	0,0%	0,0%	0,0%	0,0%	0,0%	0,0%	0,0%	0,0%	0,0%	0,0%	0,0%	0,0%	0,0%
	46,7%	53,3%	100,0%	39,6%	46,8%	86,3%	7,2%	6,5%	13,7%	1,0%	0,8%	1,8%	0,7%	0,6%	1,2%	1,9%	1,2%	3,1%	3,5%	3,9%	7,4%	0,1%	0,1%	0,2%

Carolinas Bajas



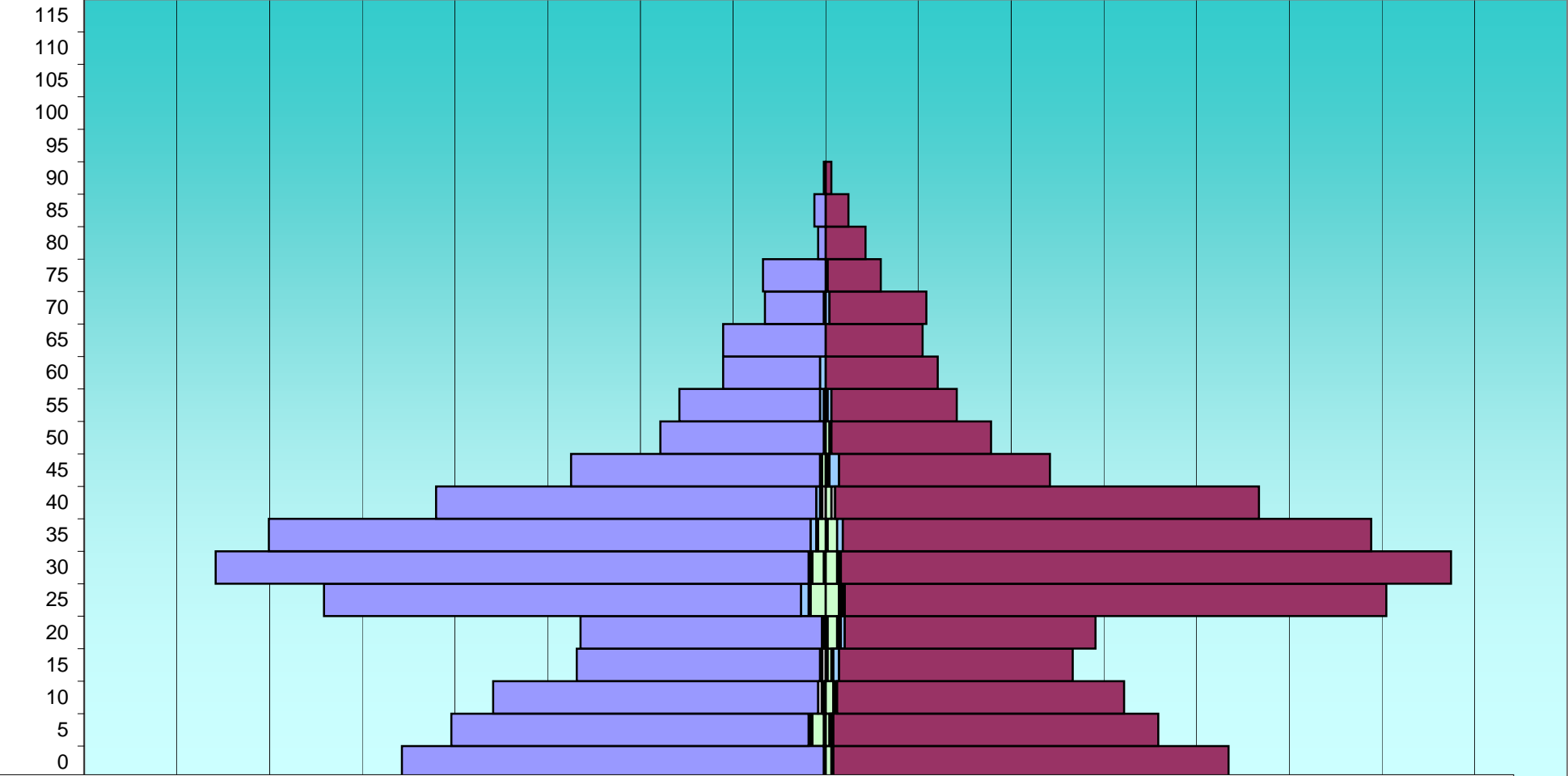
Asia (H) Asia (M) América (H) América (M) África (H) África (M) Resto EU (H) Resto EU (M) UE (H) UE (M) Españoles (H) Españoles (M)

8%

EDAD	Total			Españoles			Extranjeros			Comunitarios			Resto Europa			África			América			Asia		
	H	M	T	H	M	T	H	M	T	H	M	T	H	M	T	H	M	T	H	M	T	H	M	T
GARBINET																								
0	223	212	435	222	208	430	1	4	5	0	0	0	0	1	1	0	0	0	0	3	3	1	0	1
5	197	175	372	188	171	359	9	4	13	1	1	2	0	1	1	1	0	1	6	2	8	1	0	1
10	175	157	332	171	151	322	4	6	10	0	1	1	0	0	0	2	1	3	1	4	5	1	0	1
15	131	130	261	128	123	251	3	7	10	1	3	4	0	0	0	2	1	3	0	2	2	0	1	1
20	129	142	271	127	132	259	2	10	12	1	2	3	0	1	1	0	1	1	1	5	6	0	1	1
25	264	295	559	251	285	536	13	10	23	4	1	5	0	1	1	1	1	2	8	7	15	0	0	0
30	321	329	650	312	321	633	9	8	17	1	1	2	1	1	2	0	0	0	6	6	12	1	0	1
35	293	287	580	285	278	563	8	9	17	3	3	6	1	0	1	0	0	0	4	5	9	0	1	1
40	205	228	433	200	223	423	5	5	10	2	0	2	1	0	1	2	2	4	0	3	3	0	0	0
45	134	118	252	131	111	242	3	7	10	0	5	5	0	0	0	1	1	2	2	1	3	0	0	0
50	87	87	174	86	84	170	1	3	4	0	0	0	0	0	0	0	1	1	0	2	2	1	0	1
55	77	69	146	74	66	140	3	3	6	2	2	4	0	0	0	1	0	1	0	1	1	0	0	0
60	54	59	113	51	59	110	3	0	3	3	0	3	0	0	0	0	0	0	0	0	0	0	0	0
65	54	51	105	54	51	105	0	0	0	0	0	0	0	0	0	0	0	0	0	0	0	0	0	0
70	32	53	85	31	51	82	1	2	3	1	2	3	0	0	0	0	0	0	0	0	0	0	0	0
75	33	29	62	33	28	61	0	1	1	0	0	0	0	0	0	0	0	0	0	1	1	0	0	0
80	4	21	25	4	21	25	0	0	0	0	0	0	0	0	0	0	0	0	0	0	0	0	0	0
85	6	12	18	6	12	18	0	0	0	0	0	0	0	0	0	0	0	0	0	0	0	0	0	0
90	1	3	4	1	3	4	0	0	0	0	0	0	0	0	0	0	0	0	0	0	0	0	0	0
95	0	0	0	0	0	0	0	0	0	0	0	0	0	0	0	0	0	0	0	0	0	0	0	0
100	0	0	0	0	0	0	0	0	0	0	0	0	0	0	0	0	0	0	0	0	0	0	0	0
105	0	0	0	0	0	0	0	0	0	0	0	0	0	0	0	0	0	0	0	0	0	0	0	0
110	0	0	0	0	0	0	0	0	0	0	0	0	0	0	0	0	0	0	0	0	0	0	0	0
115	0	0	0	0	0	0	0	0	0	0	0	0	0	0	0	0	0	0	0	0	0	0	0	0
	2.420	2.457	4.877	2.355	2.378	4.733	65	79	144	19	21	40	3	5	8	10	8	18	28	42	70	5	3	8

EDAD	Total			Españoles			Extranjeros			Comunitarios			Resto Europa			África			América			Asia		
	H	M	T	H	M	T	H	M	T	H	M	T	H	M	T	H	M	T	H	M	T	H	M	T
GARBINET																								
0	4,6%	4,3%	8,9%	4,6%	4,3%	8,8%	0,0%	0,1%	0,1%	0,0%	0,0%	0,0%	0,0%	0,0%	0,0%	0,0%	0,0%	0,0%	0,0%	0,1%	0,1%	0,0%	0,0%	0,0%
5	4,0%	3,6%	7,6%	3,9%	3,5%	7,4%	0,2%	0,1%	0,3%	0,0%	0,0%	0,0%	0,0%	0,0%	0,0%	0,0%	0,0%	0,0%	0,1%	0,0%	0,2%	0,0%	0,0%	0,0%
10	3,6%	3,2%	6,8%	3,5%	3,1%	6,6%	0,1%	0,1%	0,2%	0,0%	0,0%	0,0%	0,0%	0,0%	0,0%	0,0%	0,0%	0,1%	0,0%	0,1%	0,0%	0,0%	0,0%	0,0%
15	2,7%	2,7%	5,4%	2,6%	2,5%	5,1%	0,1%	0,1%	0,2%	0,0%	0,1%	0,1%	0,0%	0,0%	0,0%	0,0%	0,0%	0,1%	0,0%	0,0%	0,0%	0,0%	0,0%	0,0%
20	2,6%	2,9%	5,6%	2,6%	2,7%	5,3%	0,0%	0,2%	0,2%	0,0%	0,0%	0,1%	0,0%	0,0%	0,0%	0,0%	0,0%	0,0%	0,0%	0,1%	0,1%	0,0%	0,0%	0,0%
25	5,4%	6,0%	11,5%	5,1%	5,8%	11,0%	0,3%	0,2%	0,5%	0,1%	0,0%	0,1%	0,0%	0,0%	0,0%	0,0%	0,0%	0,0%	0,2%	0,1%	0,3%	0,0%	0,0%	0,0%
30	6,6%	6,7%	13,3%	6,4%	6,6%	13,0%	0,2%	0,2%	0,3%	0,0%	0,0%	0,0%	0,0%	0,0%	0,0%	0,0%	0,0%	0,0%	0,1%	0,1%	0,2%	0,0%	0,0%	0,0%
35	6,0%	5,9%	11,9%	5,8%	5,7%	11,5%	0,2%	0,2%	0,3%	0,1%	0,1%	0,1%	0,0%	0,0%	0,0%	0,0%	0,0%	0,0%	0,1%	0,1%	0,2%	0,0%	0,0%	0,0%
40	4,2%	4,7%	8,9%	4,1%	4,6%	8,7%	0,1%	0,1%	0,2%	0,0%	0,0%	0,0%	0,0%	0,0%	0,0%	0,0%	0,0%	0,1%	0,0%	0,1%	0,0%	0,0%	0,0%	0,0%
45	2,7%	2,4%	5,2%	2,7%	2,3%	5,0%	0,1%	0,1%	0,2%	0,0%	0,1%	0,1%	0,0%	0,0%	0,0%	0,0%	0,0%	0,0%	0,0%	0,0%	0,1%	0,0%	0,0%	0,0%
50	1,8%	1,8%	3,6%	1,8%	1,7%	3,5%	0,0%	0,1%	0,1%	0,0%	0,0%	0,0%	0,0%	0,0%	0,0%	0,0%	0,0%	0,0%	0,0%	0,0%	0,0%	0,0%	0,0%	0,0%
55	1,6%	1,4%	3,0%	1,5%	1,4%	2,9%	0,1%	0,1%	0,1%	0,0%	0,0%	0,1%	0,0%	0,0%	0,0%	0,0%	0,0%	0,0%	0,0%	0,0%	0,0%	0,0%	0,0%	0,0%
60	1,1%	1,2%	2,3%	1,0%	1,2%	2,3%	0,1%	0,0%	0,1%	0,1%	0,0%	0,1%	0,0%	0,0%	0,0%	0,0%	0,0%	0,0%	0,0%	0,0%	0,0%	0,0%	0,0%	0,0%
65	1,1%	1,0%	2,2%	1,1%	1,0%	2,2%	0,0%	0,0%	0,0%	0,0%	0,0%	0,0%	0,0%	0,0%	0,0%	0,0%	0,0%	0,0%	0,0%	0,0%	0,0%	0,0%	0,0%	0,0%
70	0,7%	1,1%	1,7%	0,6%	1,0%	1,7%	0,0%	0,0%	0,1%	0,0%	0,0%	0,1%	0,0%	0,0%	0,0%	0,0%	0,0%	0,0%	0,0%	0,0%	0,0%	0,0%	0,0%	0,0%
75	0,7%	0,6%	1,3%	0,7%	0,6%	1,3%	0,0%	0,0%	0,0%	0,0%	0,0%	0,0%	0,0%	0,0%	0,0%	0,0%	0,0%	0,0%	0,0%	0,0%	0,0%	0,0%	0,0%	0,0%
80	0,1%	0,4%	0,5%	0,1%	0,4%	0,5%	0,0%	0,0%	0,0%	0,0%	0,0%	0,0%	0,0%	0,0%	0,0%	0,0%	0,0%	0,0%	0,0%	0,0%	0,0%	0,0%	0,0%	0,0%
85	0,1%	0,2%	0,4%	0,1%	0,2%	0,4%	0,0%	0,0%	0,0%	0,0%	0,0%	0,0%	0,0%	0,0%	0,0%	0,0%	0,0%	0,0%	0,0%	0,0%	0,0%	0,0%	0,0%	0,0%
90	0,0%	0,1%	0,1%	0,0%	0,1%	0,1%	0,0%	0,0%	0,0%	0,0%	0,0%	0,0%	0,0%	0,0%	0,0%	0,0%	0,0%	0,0%	0,0%	0,0%	0,0%	0,0%	0,0%	0,0%
95	0,0%	0,0%	0,0%	0,0%	0,0%	0,0%	0,0%	0,0%	0,0%	0,0%	0,0%	0,0%	0,0%	0,0%	0,0%	0,0%	0,0%	0,0%	0,0%	0,0%	0,0%	0,0%	0,0%	0,0%
100	0,0%	0,0%	0,0%	0,0%	0,0%	0,0%	0,0%	0,0%	0,0%	0,0%	0,0%	0,0%	0,0%	0,0%	0,0%	0,0%	0,0%	0,0%	0,0%	0,0%	0,0%	0,0%	0,0%	0,0%
105	0,0%	0,0%	0,0%	0,0%	0,0%	0,0%	0,0%	0,0%	0,0%	0,0%	0,0%	0,0%	0,0%	0,0%	0,0%	0,0%	0,0%	0,0%	0,0%	0,0%	0,0%	0,0%	0,0%	0,0%
110	0,0%	0,0%	0,0%	0,0%	0,0%	0,0%	0,0%	0,0%	0,0%	0,0%	0,0%	0,0%	0,0%	0,0%	0,0%	0,0%	0,0%	0,0%	0,0%	0,0%	0,0%	0,0%	0,0%	0,0%
115	0,0%	0,0%	0,0%	0,0%	0,0%	0,0%	0,0%	0,0%	0,0%	0,0%	0,0%	0,0%	0,0%	0,0%	0,0%	0,0%	0,0%	0,0%	0,0%	0,0%	0,0%	0,0%	0,0%	0,0%
	49,6%	50,4%	100,0%	48,3%	48,8%	97,0%	1,3%	1,6%	3,0%	0,4%	0,4%	0,8%	0,1%	0,1%	0,2%	0,2%	0,2%	0,4%	0,6%	0,9%	1,4%	0,1%	0,1%	0,2%

Garbinet

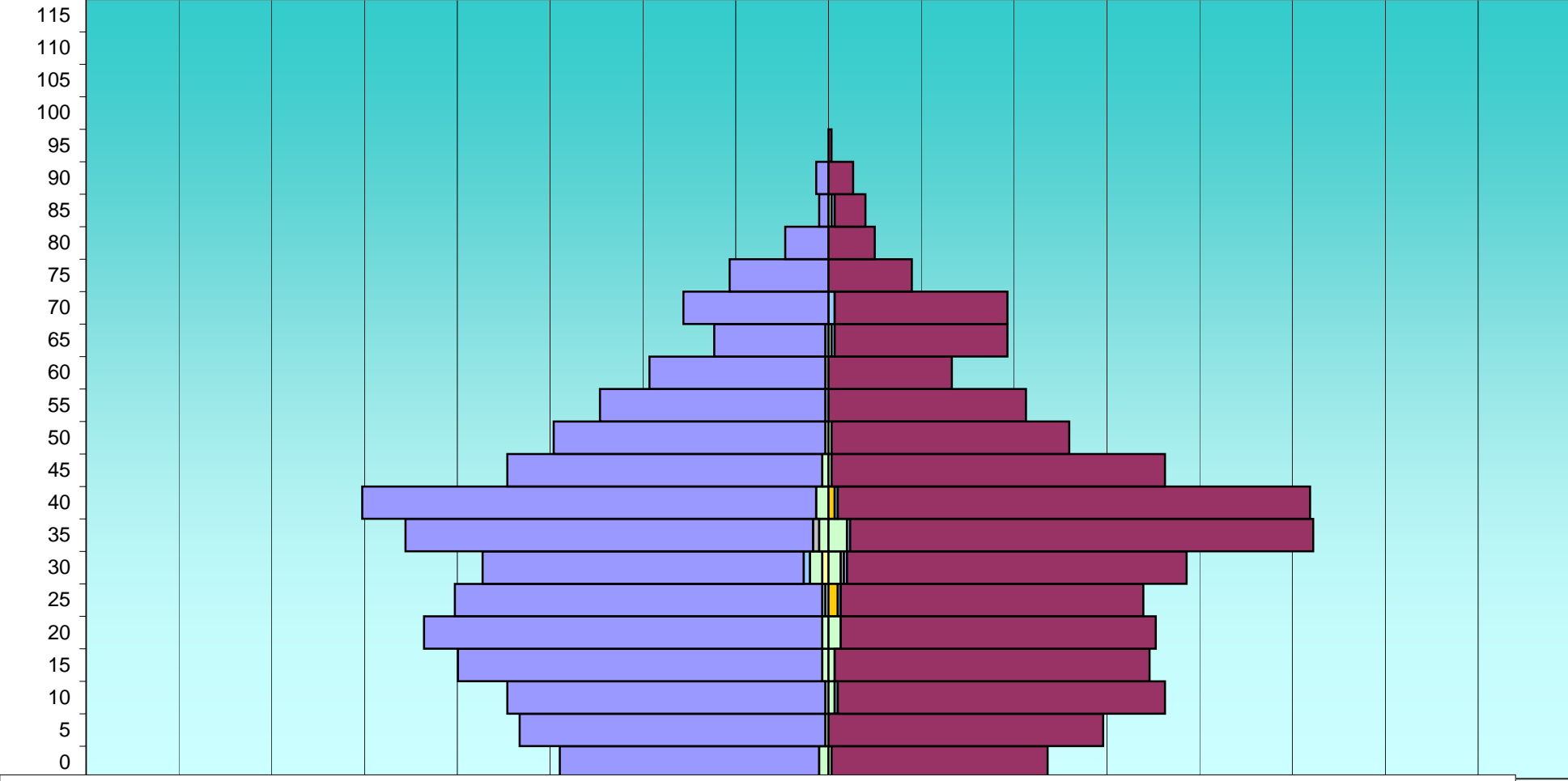


8%

EDAD	Total			Españoles			Extranjeros			Comunitarios			Resto Europa			África			América			Asia		
	H	M	T	H	M	T	H	M	T	H	M	T	H	M	T	H	M	T	H	M	T	H	M	T
RABASA																								
0	87	71	158	84	70	154	3	1	4	0	0	0	0	0	0	0	0	0	3	1	4	0	0	0
5	100	89	189	99	89	188	1	0	1	0	0	0	0	0	0	0	0	0	1	0	1	0	0	0
10	104	109	213	103	106	209	1	3	4	0	1	1	0	0	0	0	0	0	1	2	3	0	0	0
15	120	104	224	118	102	220	2	2	4	0	0	0	0	0	0	0	0	0	2	2	4	0	0	0
20	131	106	237	129	102	231	2	4	6	0	0	0	0	0	0	0	0	0	2	4	6	0	0	0
25	121	102	223	119	98	217	2	4	6	1	1	2	0	3	3	0	0	0	1	0	1	0	0	0
30	112	116	228	104	110	214	8	6	14	2	1	3	0	0	0	0	1	1	4	4	8	2	0	2
35	137	157	294	132	150	282	5	7	12	0	1	1	0	0	0	2	0	2	3	6	9	0	0	0
40	151	156	307	147	153	300	4	3	7	0	1	1	0	2	2	0	0	0	4	0	4	0	0	0
45	104	109	213	102	108	210	2	1	3	0	0	0	0	0	0	0	0	0	2	1	3	0	0	0
50	89	78	167	88	77	165	1	1	2	0	0	0	0	0	0	0	0	0	1	1	2	0	0	0
55	74	64	138	73	64	137	1	0	1	1	0	1	0	0	0	0	0	0	0	0	0	0	0	0
60	58	40	98	57	40	97	1	0	1	0	0	0	0	0	0	1	0	1	0	0	0	0	0	0
65	37	58	95	36	56	92	1	2	3	1	1	2	0	0	0	0	0	0	0	1	1	0	0	0
70	47	58	105	47	56	103	0	2	2	0	2	2	0	0	0	0	0	0	0	0	0	0	0	0
75	32	27	59	32	27	59	0	0	0	0	0	0	0	0	0	0	0	0	0	0	0	0	0	0
80	14	15	29	14	15	29	0	0	0	0	0	0	0	0	0	0	0	0	0	0	0	0	0	0
85	3	12	15	3	10	13	0	2	2	0	1	1	0	0	0	0	0	0	0	1	1	0	0	0
90	4	8	12	4	8	12	0	0	0	0	0	0	0	0	0	0	0	0	0	0	0	0	0	0
95	0	1	1	0	1	1	0	0	0	0	0	0	0	0	0	0	0	0	0	0	0	0	0	0
100	0	0	0	0	0	0	0	0	0	0	0	0	0	0	0	0	0	0	0	0	0	0	0	0
105	0	0	0	0	0	0	0	0	0	0	0	0	0	0	0	0	0	0	0	0	0	0	0	0
110	0	0	0	0	0	0	0	0	0	0	0	0	0	0	0	0	0	0	0	0	0	0	0	0
115	0	0	0	0	0	0	0	0	0	0	0	0	0	0	0	0	0	0	0	0	0	0	0	0
	1.525	1.480	3.005	1.491	1.442	2.933	34	38	72	5	9	14	0	5	5	3	1	4	24	23	47	2	0	2

EDAD	Total			Españoles			Extranjeros			Comunitarios			Resto Europa			África			América			Asia		
	H	M	T	H	M	T	H	M	T	H	M	T	H	M	T	H	M	T	H	M	T	H	M	T
RABASA																								
0	2,9%	2,4%	5,3%	2,8%	2,3%	5,1%	0,1%	0,0%	0,1%	0,0%	0,0%	0,0%	0,0%	0,0%	0,0%	0,0%	0,0%	0,0%	0,1%	0,0%	0,1%	0,0%	0,0%	0,0%
5	3,3%	3,0%	6,3%	3,3%	3,0%	6,3%	0,0%	0,0%	0,0%	0,0%	0,0%	0,0%	0,0%	0,0%	0,0%	0,0%	0,0%	0,0%	0,0%	0,0%	0,0%	0,0%	0,0%	0,0%
10	3,5%	3,6%	7,1%	3,4%	3,5%	7,0%	0,0%	0,1%	0,1%	0,0%	0,0%	0,0%	0,0%	0,0%	0,0%	0,0%	0,0%	0,0%	0,0%	0,1%	0,1%	0,0%	0,0%	0,0%
15	4,0%	3,5%	7,5%	3,9%	3,4%	7,3%	0,1%	0,1%	0,1%	0,0%	0,0%	0,0%	0,0%	0,0%	0,0%	0,0%	0,0%	0,0%	0,1%	0,1%	0,1%	0,0%	0,0%	0,0%
20	4,4%	3,5%	7,9%	4,3%	3,4%	7,7%	0,1%	0,1%	0,2%	0,0%	0,0%	0,0%	0,0%	0,0%	0,0%	0,0%	0,0%	0,0%	0,1%	0,1%	0,2%	0,0%	0,0%	0,0%
25	4,0%	3,4%	7,4%	4,0%	3,3%	7,2%	0,1%	0,1%	0,2%	0,0%	0,0%	0,1%	0,0%	0,1%	0,1%	0,0%	0,0%	0,0%	0,0%	0,0%	0,0%	0,0%	0,0%	0,0%
30	3,7%	3,9%	7,6%	3,5%	3,7%	7,1%	0,3%	0,2%	0,5%	0,1%	0,0%	0,1%	0,0%	0,0%	0,0%	0,0%	0,0%	0,0%	0,1%	0,1%	0,3%	0,1%	0,0%	0,1%
35	4,6%	5,2%	9,8%	4,4%	5,0%	9,4%	0,2%	0,2%	0,4%	0,0%	0,0%	0,0%	0,0%	0,0%	0,0%	0,1%	0,0%	0,1%	0,1%	0,2%	0,3%	0,0%	0,0%	0,0%
40	5,0%	5,2%	10,2%	4,9%	5,1%	10,0%	0,1%	0,1%	0,2%	0,0%	0,0%	0,0%	0,0%	0,1%	0,1%	0,0%	0,0%	0,0%	0,1%	0,0%	0,1%	0,0%	0,0%	0,0%
45	3,5%	3,6%	7,1%	3,4%	3,6%	7,0%	0,1%	0,0%	0,1%	0,0%	0,0%	0,0%	0,0%	0,0%	0,0%	0,0%	0,0%	0,0%	0,1%	0,0%	0,1%	0,0%	0,0%	0,0%
50	3,0%	2,6%	5,6%	2,9%	2,6%	5,5%	0,0%	0,0%	0,1%	0,0%	0,0%	0,0%	0,0%	0,0%	0,0%	0,0%	0,0%	0,0%	0,0%	0,0%	0,1%	0,0%	0,0%	0,0%
55	2,5%	2,1%	4,6%	2,4%	2,1%	4,6%	0,0%	0,0%	0,0%	0,0%	0,0%	0,0%	0,0%	0,0%	0,0%	0,0%	0,0%	0,0%	0,0%	0,0%	0,0%	0,0%	0,0%	0,0%
60	1,9%	1,3%	3,3%	1,9%	1,3%	3,2%	0,0%	0,0%	0,0%	0,0%	0,0%	0,0%	0,0%	0,0%	0,0%	0,0%	0,0%	0,0%	0,0%	0,0%	0,0%	0,0%	0,0%	0,0%
65	1,2%	1,9%	3,2%	1,2%	1,9%	3,1%	0,0%	0,1%	0,1%	0,0%	0,0%	0,1%	0,0%	0,0%	0,0%	0,0%	0,0%	0,0%	0,0%	0,0%	0,0%	0,0%	0,0%	0,0%
70	1,6%	1,9%	3,5%	1,6%	1,9%	3,4%	0,0%	0,1%	0,1%	0,0%	0,1%	0,1%	0,0%	0,0%	0,0%	0,0%	0,0%	0,0%	0,0%	0,0%	0,0%	0,0%	0,0%	0,0%
75	1,1%	0,9%	2,0%	1,1%	0,9%	2,0%	0,0%	0,0%	0,0%	0,0%	0,0%	0,0%	0,0%	0,0%	0,0%	0,0%	0,0%	0,0%	0,0%	0,0%	0,0%	0,0%	0,0%	0,0%
80	0,5%	0,5%	1,0%	0,5%	0,5%	1,0%	0,0%	0,0%	0,0%	0,0%	0,0%	0,0%	0,0%	0,0%	0,0%	0,0%	0,0%	0,0%	0,0%	0,0%	0,0%	0,0%	0,0%	0,0%
85	0,1%	0,4%	0,5%	0,1%	0,3%	0,4%	0,0%	0,1%	0,1%	0,0%	0,0%	0,0%	0,0%	0,0%	0,0%	0,0%	0,0%	0,0%	0,0%	0,0%	0,0%	0,0%	0,0%	0,0%
90	0,1%	0,3%	0,4%	0,1%	0,3%	0,4%	0,0%	0,0%	0,0%	0,0%	0,0%	0,0%	0,0%	0,0%	0,0%	0,0%	0,0%	0,0%	0,0%	0,0%	0,0%	0,0%	0,0%	0,0%
95	0,0%	0,0%	0,0%	0,0%	0,0%	0,0%	0,0%	0,0%	0,0%	0,0%	0,0%	0,0%	0,0%	0,0%	0,0%	0,0%	0,0%	0,0%	0,0%	0,0%	0,0%	0,0%	0,0%	0,0%
100	0,0%	0,0%	0,0%	0,0%	0,0%	0,0%	0,0%	0,0%	0,0%	0,0%	0,0%	0,0%	0,0%	0,0%	0,0%	0,0%	0,0%	0,0%	0,0%	0,0%	0,0%	0,0%	0,0%	0,0%
105	0,0%	0,0%	0,0%	0,0%	0,0%	0,0%	0,0%	0,0%	0,0%	0,0%	0,0%	0,0%	0,0%	0,0%	0,0%	0,0%	0,0%	0,0%	0,0%	0,0%	0,0%	0,0%	0,0%	0,0%
110	0,0%	0,0%	0,0%	0,0%	0,0%	0,0%	0,0%	0,0%	0,0%	0,0%	0,0%	0,0%	0,0%	0,0%	0,0%	0,0%	0,0%	0,0%	0,0%	0,0%	0,0%	0,0%	0,0%	0,0%
115	0,0%	0,0%	0,0%	0,0%	0,0%	0,0%	0,0%	0,0%	0,0%	0,0%	0,0%	0,0%	0,0%	0,0%	0,0%	0,0%	0,0%	0,0%	0,0%	0,0%	0,0%	0,0%	0,0%	0,0%
	50,7%	49,3%	100,0%	49,6%	48,0%	97,6%	1,1%	1,3%	2,4%	0,2%	0,3%	0,5%	0,0%	0,2%	0,2%	0,1%	0,0%	0,1%	0,8%	0,8%	1,6%	0,1%	0,0%	0,1%

Rabasa



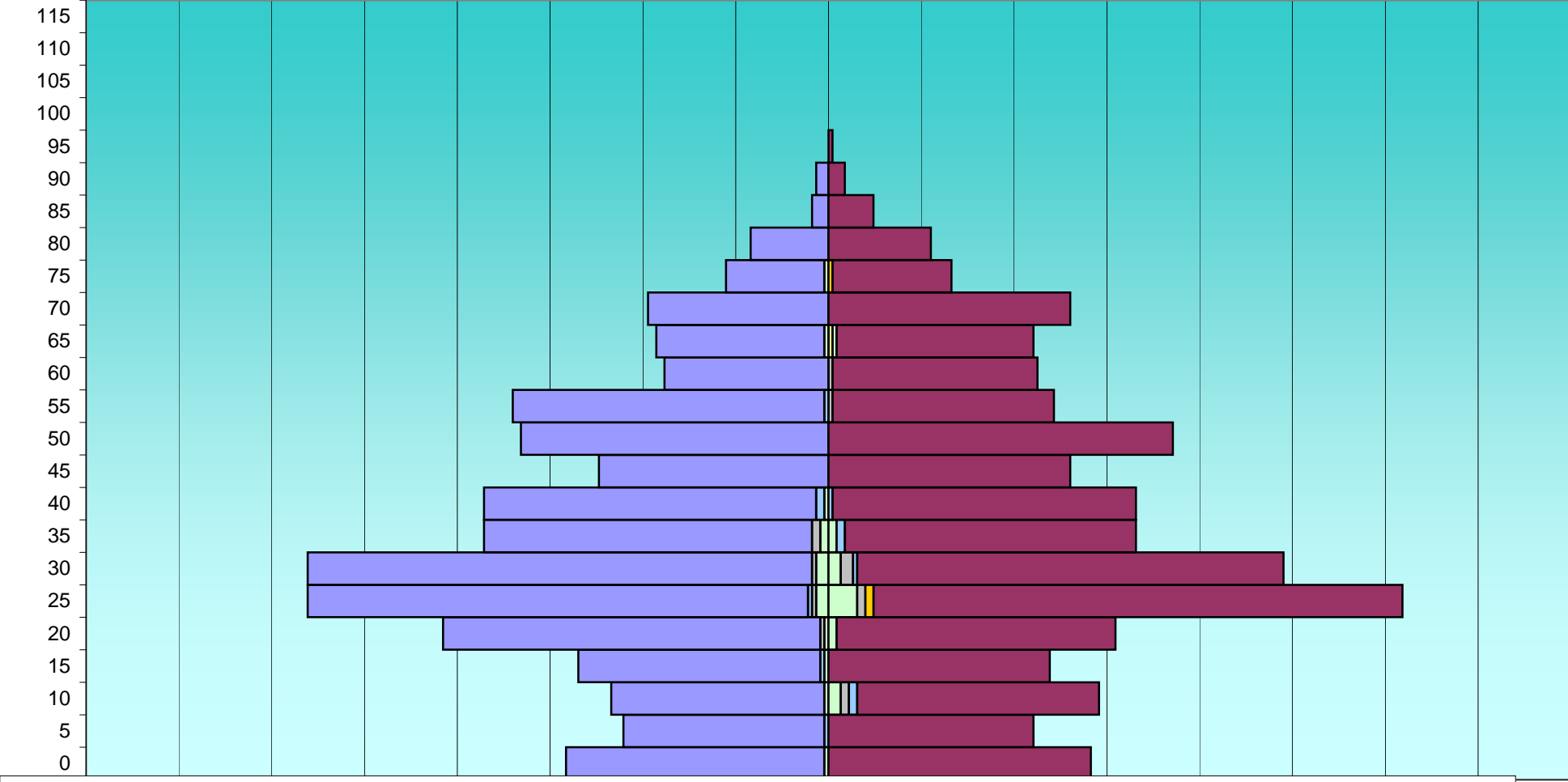
Asia (H) Asia (M) América (H) América (M) África (H) África (M) Resto EU (H) Resto EU (M) UE (H) UE (M) Españoles (H) Españoles (M)

8%

EDAD	Total			Españoles			Extranjeros			Comunitarios			Resto Europa			África			América			Asia		
	H	M	T	H	M	T	H	M	T	H	M	T	H	M	T	H	M	T	H	M	T	H	M	T
TOMBOLA																								
0	64	64	128	63	64	127	1	0	1	0	0	0	0	0	0	0	0	0	1	0	1	0	0	0
5	50	50	100	49	50	99	1	0	1	1	0	1	0	0	0	0	0	0	0	0	0	0	0	0
10	53	66	119	52	59	111	1	7	8	0	2	2	0	0	0	0	2	2	1	3	4	0	0	0
15	61	54	115	59	54	113	2	0	2	1	0	1	0	0	0	0	0	0	1	0	1	0	0	0
20	94	70	164	92	68	160	2	2	4	0	0	0	0	0	0	1	0	1	1	2	3	0	0	0
25	127	140	267	122	129	251	5	11	16	1	0	1	0	2	2	1	2	3	3	7	10	0	0	0
30	127	111	238	123	104	227	4	7	11	0	1	1	0	0	0	1	3	4	3	3	6	0	0	0
35	84	75	159	80	71	151	4	4	8	0	2	2	0	0	0	2	0	2	2	2	4	0	0	0
40	84	75	159	81	74	155	3	1	4	2	1	3	0	0	0	0	0	0	1	0	1	0	0	0
45	56	59	115	56	59	115	0	0	0	0	0	0	0	0	0	0	0	0	0	0	0	0	0	0
50	75	84	159	75	84	159	0	0	0	0	0	0	0	0	0	0	0	0	0	0	0	0	0	0
55	77	55	132	76	54	130	1	1	2	1	0	1	0	0	0	0	1	1	0	0	0	0	0	0
60	40	51	91	40	50	90	0	1	1	0	0	0	0	0	0	0	1	1	0	0	0	0	0	0
65	42	50	92	41	48	89	1	2	3	0	0	0	0	0	0	0	0	0	1	1	2	0	1	1
70	44	59	103	44	59	103	0	0	0	0	0	0	0	0	0	0	0	0	0	0	0	0	0	0
75	25	30	55	24	29	53	1	1	2	0	0	0	0	1	1	0	0	0	1	0	1	0	0	0
80	19	25	44	19	25	44	0	0	0	0	0	0	0	0	0	0	0	0	0	0	0	0	0	0
85	4	11	15	4	11	15	0	0	0	0	0	0	0	0	0	0	0	0	0	0	0	0	0	0
90	3	4	7	3	4	7	0	0	0	0	0	0	0	0	0	0	0	0	0	0	0	0	0	0
95	0	1	1	0	1	1	0	0	0	0	0	0	0	0	0	0	0	0	0	0	0	0	0	0
100	0	0	0	0	0	0	0	0	0	0	0	0	0	0	0	0	0	0	0	0	0	0	0	0
105	0	0	0	0	0	0	0	0	0	0	0	0	0	0	0	0	0	0	0	0	0	0	0	0
110	0	0	0	0	0	0	0	0	0	0	0	0	0	0	0	0	0	0	0	0	0	0	0	0
115	0	0	0	0	0	0	0	0	0	0	0	0	0	0	0	0	0	0	0	0	0	0	0	0
	1.129	1.134	2.263	1.103	1.097	2.200	26	37	63	6	6	12	0	3	3	5	9	14	15	18	33	0	1	1

EDAD	Total			Españoles			Extranjeros			Comunitarios			Resto Europa			África			América			Asia		
	H	M	T	H	M	T	H	M	T	H	M	T	H	M	T	H	M	T	H	M	T	H	M	T
TOMBOLA																								
0	2,8%	2,8%	5,7%	2,8%	2,8%	5,6%	0,0%	0,0%	0,0%	0,0%	0,0%	0,0%	0,0%	0,0%	0,0%	0,0%	0,0%	0,0%	0,0%	0,0%	0,0%	0,0%	0,0%	0,0%
5	2,2%	2,2%	4,4%	2,2%	2,2%	4,4%	0,0%	0,0%	0,0%	0,0%	0,0%	0,0%	0,0%	0,0%	0,0%	0,0%	0,0%	0,0%	0,0%	0,0%	0,0%	0,0%	0,0%	0,0%
10	2,3%	2,9%	5,3%	2,3%	2,6%	4,9%	0,0%	0,3%	0,4%	0,0%	0,1%	0,1%	0,0%	0,0%	0,0%	0,0%	0,1%	0,1%	0,0%	0,1%	0,2%	0,0%	0,0%	0,0%
15	2,7%	2,4%	5,1%	2,6%	2,4%	5,0%	0,1%	0,0%	0,1%	0,0%	0,0%	0,0%	0,0%	0,0%	0,0%	0,0%	0,0%	0,0%	0,0%	0,0%	0,0%	0,0%	0,0%	0,0%
20	4,2%	3,1%	7,2%	4,1%	3,0%	7,1%	0,1%	0,1%	0,2%	0,0%	0,0%	0,0%	0,0%	0,0%	0,0%	0,0%	0,0%	0,0%	0,1%	0,1%	0,0%	0,0%	0,0%	0,0%
25	5,6%	6,2%	11,8%	5,4%	5,7%	11,1%	0,2%	0,5%	0,7%	0,0%	0,0%	0,0%	0,0%	0,1%	0,1%	0,0%	0,1%	0,1%	0,1%	0,3%	0,4%	0,0%	0,0%	0,0%
30	5,6%	4,9%	10,5%	5,4%	4,6%	10,0%	0,2%	0,3%	0,5%	0,0%	0,0%	0,0%	0,0%	0,0%	0,0%	0,0%	0,1%	0,2%	0,1%	0,1%	0,3%	0,0%	0,0%	0,0%
35	3,7%	3,3%	7,0%	3,5%	3,1%	6,7%	0,2%	0,2%	0,4%	0,0%	0,1%	0,1%	0,0%	0,0%	0,0%	0,1%	0,0%	0,1%	0,1%	0,1%	0,2%	0,0%	0,0%	0,0%
40	3,7%	3,3%	7,0%	3,6%	3,3%	6,8%	0,1%	0,0%	0,2%	0,1%	0,0%	0,1%	0,0%	0,0%	0,0%	0,0%	0,0%	0,0%	0,0%	0,0%	0,0%	0,0%	0,0%	0,0%
45	2,5%	2,6%	5,1%	2,5%	2,6%	5,1%	0,0%	0,0%	0,0%	0,0%	0,0%	0,0%	0,0%	0,0%	0,0%	0,0%	0,0%	0,0%	0,0%	0,0%	0,0%	0,0%	0,0%	0,0%
50	3,3%	3,7%	7,0%	3,3%	3,7%	7,0%	0,0%	0,0%	0,0%	0,0%	0,0%	0,0%	0,0%	0,0%	0,0%	0,0%	0,0%	0,0%	0,0%	0,0%	0,0%	0,0%	0,0%	0,0%
55	3,4%	2,4%	5,8%	3,4%	2,4%	5,7%	0,0%	0,0%	0,1%	0,0%	0,0%	0,0%	0,0%	0,0%	0,0%	0,0%	0,0%	0,0%	0,0%	0,0%	0,0%	0,0%	0,0%	0,0%
60	1,8%	2,3%	4,0%	1,8%	2,2%	4,0%	0,0%	0,0%	0,0%	0,0%	0,0%	0,0%	0,0%	0,0%	0,0%	0,0%	0,0%	0,0%	0,0%	0,0%	0,0%	0,0%	0,0%	0,0%
65	1,9%	2,2%	4,1%	1,8%	2,1%	3,9%	0,0%	0,1%	0,1%	0,0%	0,0%	0,0%	0,0%	0,0%	0,0%	0,0%	0,0%	0,0%	0,0%	0,0%	0,1%	0,0%	0,0%	0,0%
70	1,9%	2,6%	4,6%	1,9%	2,6%	4,6%	0,0%	0,0%	0,0%	0,0%	0,0%	0,0%	0,0%	0,0%	0,0%	0,0%	0,0%	0,0%	0,0%	0,0%	0,0%	0,0%	0,0%	0,0%
75	1,1%	1,3%	2,4%	1,1%	1,3%	2,3%	0,0%	0,0%	0,1%	0,0%	0,0%	0,0%	0,0%	0,0%	0,0%	0,0%	0,0%	0,0%	0,0%	0,0%	0,0%	0,0%	0,0%	0,0%
80	0,8%	1,1%	1,9%	0,8%	1,1%	1,9%	0,0%	0,0%	0,0%	0,0%	0,0%	0,0%	0,0%	0,0%	0,0%	0,0%	0,0%	0,0%	0,0%	0,0%	0,0%	0,0%	0,0%	0,0%
85	0,2%	0,5%	0,7%	0,2%	0,5%	0,7%	0,0%	0,0%	0,0%	0,0%	0,0%	0,0%	0,0%	0,0%	0,0%	0,0%	0,0%	0,0%	0,0%	0,0%	0,0%	0,0%	0,0%	0,0%
90	0,1%	0,2%	0,3%	0,1%	0,2%	0,3%	0,0%	0,0%	0,0%	0,0%	0,0%	0,0%	0,0%	0,0%	0,0%	0,0%	0,0%	0,0%	0,0%	0,0%	0,0%	0,0%	0,0%	0,0%
95	0,0%	0,0%	0,0%	0,0%	0,0%	0,0%	0,0%	0,0%	0,0%	0,0%	0,0%	0,0%	0,0%	0,0%	0,0%	0,0%	0,0%	0,0%	0,0%	0,0%	0,0%	0,0%	0,0%	0,0%
100	0,0%	0,0%	0,0%	0,0%	0,0%	0,0%	0,0%	0,0%	0,0%	0,0%	0,0%	0,0%	0,0%	0,0%	0,0%	0,0%	0,0%	0,0%	0,0%	0,0%	0,0%	0,0%	0,0%	0,0%
105	0,0%	0,0%	0,0%	0,0%	0,0%	0,0%	0,0%	0,0%	0,0%	0,0%	0,0%	0,0%	0,0%	0,0%	0,0%	0,0%	0,0%	0,0%	0,0%	0,0%	0,0%	0,0%	0,0%	0,0%
110	0,0%	0,0%	0,0%	0,0%	0,0%	0,0%	0,0%	0,0%	0,0%	0,0%	0,0%	0,0%	0,0%	0,0%	0,0%	0,0%	0,0%	0,0%	0,0%	0,0%	0,0%	0,0%	0,0%	0,0%
115	0,0%	0,0%	0,0%	0,0%	0,0%	0,0%	0,0%	0,0%	0,0%	0,0%	0,0%	0,0%	0,0%	0,0%	0,0%	0,0%	0,0%	0,0%	0,0%	0,0%	0,0%	0,0%	0,0%	0,0%
	49,9%	50,1%	100,0%	48,7%	48,5%	97,2%	1,1%	1,6%	2,8%	0,3%	0,3%	0,5%	0,0%	0,1%	0,1%	0,2%	0,4%	0,6%	0,7%	0,8%	1,5%	0,0%	0,0%	0,0%

Tómbola



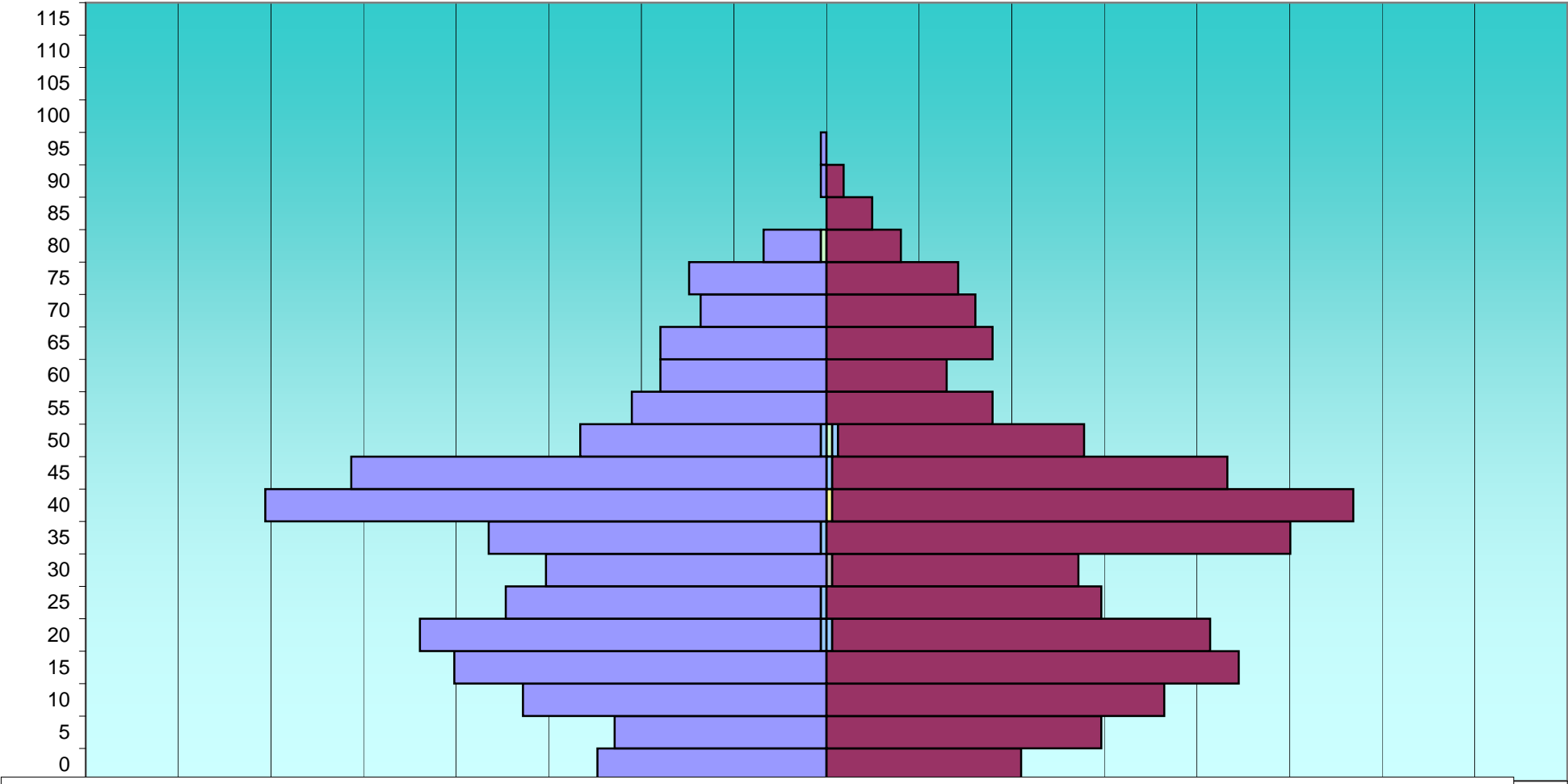
Asia (H) Asia (M) América (H) América (M) África (H) África (M) Resto EU (H) Resto EU (M) UE (H) UE (M) Españoles (H) Españoles (M)

8%

EDAD	Total			Españoles			Extranjeros			Comunitarios			Resto Europa			África			América			Asia		
	H	M	T	H	M	T	H	M	T	H	M	T	H	M	T	H	M	T	H	M	T	H	M	T
DIVINA PASTORA																								
0	40	34	74	40	34	74	0	0	0	0	0	0	0	0	0	0	0	0	0	0	0	0	0	0
5	37	48	85	37	48	85	0	0	0	0	0	0	0	0	0	0	0	0	0	0	0	0	0	0
10	53	59	112	53	59	112	0	0	0	0	0	0	0	0	0	0	0	0	0	0	0	0	0	0
15	65	72	137	65	72	137	0	0	0	0	0	0	0	0	0	0	0	0	0	0	0	0	0	0
20	71	67	138	70	66	136	1	1	2	1	1	2	0	0	0	0	0	0	0	0	0	0	0	0
25	56	48	104	55	48	103	1	0	1	1	0	1	0	0	0	0	0	0	0	0	0	0	0	0
30	49	44	93	49	43	92	0	1	1	0	0	0	0	0	0	0	1	1	0	0	0	0	0	0
35	59	81	140	58	81	139	1	0	1	1	0	1	0	0	0	0	0	0	0	0	0	0	0	0
40	98	92	190	98	91	189	0	1	1	0	0	0	0	0	0	0	0	0	0	0	0	0	1	1
45	83	70	153	83	69	152	0	1	1	0	1	1	0	0	0	0	0	0	0	0	0	0	0	0
50	43	45	88	42	43	85	1	2	3	1	1	2	0	0	0	0	0	0	0	1	1	0	0	0
55	34	29	63	34	29	63	0	0	0	0	0	0	0	0	0	0	0	0	0	0	0	0	0	0
60	29	21	50	29	21	50	0	0	0	0	0	0	0	0	0	0	0	0	0	0	0	0	0	0
65	29	29	58	29	29	58	0	0	0	0	0	0	0	0	0	0	0	0	0	0	0	0	0	0
70	22	26	48	22	26	48	0	0	0	0	0	0	0	0	0	0	0	0	0	0	0	0	0	0
75	24	23	47	24	23	47	0	0	0	0	0	0	0	0	0	0	0	0	0	0	0	0	0	0
80	11	13	24	10	13	23	1	0	1	0	0	0	0	0	0	0	0	0	1	0	1	0	0	0
85	0	8	8	0	8	8	0	0	0	0	0	0	0	0	0	0	0	0	0	0	0	0	0	0
90	1	3	4	1	3	4	0	0	0	0	0	0	0	0	0	0	0	0	0	0	0	0	0	0
95	1	0	1	1	0	1	0	0	0	0	0	0	0	0	0	0	0	0	0	0	0	0	0	0
100	0	0	0	0	0	0	0	0	0	0	0	0	0	0	0	0	0	0	0	0	0	0	0	0
105	0	0	0	0	0	0	0	0	0	0	0	0	0	0	0	0	0	0	0	0	0	0	0	0
110	0	0	0	0	0	0	0	0	0	0	0	0	0	0	0	0	0	0	0	0	0	0	0	0
115	0	0	0	0	0	0	0	0	0	0	0	0	0	0	0	0	0	0	0	0	0	0	0	0
	805	812	1.617	800	806	1.606	5	6	11	4	3	7	0	0	0	0	1	1	1	1	2	0	1	1

EDAD	Total			Españoles			Extranjeros			Comunitarios			Resto Europa			África			América			Asia		
	H	M	T	H	M	T	H	M	T	H	M	T	H	M	T	H	M	T	H	M	T	H	M	T
DIVINA PASTORA																								
0	2,5%	2,1%	4,6%	2,5%	2,1%	4,6%	0,0%	0,0%	0,0%	0,0%	0,0%	0,0%	0,0%	0,0%	0,0%	0,0%	0,0%	0,0%	0,0%	0,0%	0,0%	0,0%	0,0%	0,0%
5	2,3%	3,0%	5,3%	2,3%	3,0%	5,3%	0,0%	0,0%	0,0%	0,0%	0,0%	0,0%	0,0%	0,0%	0,0%	0,0%	0,0%	0,0%	0,0%	0,0%	0,0%	0,0%	0,0%	0,0%
10	3,3%	3,6%	6,9%	3,3%	3,6%	6,9%	0,0%	0,0%	0,0%	0,0%	0,0%	0,0%	0,0%	0,0%	0,0%	0,0%	0,0%	0,0%	0,0%	0,0%	0,0%	0,0%	0,0%	0,0%
15	4,0%	4,5%	8,5%	4,0%	4,5%	8,5%	0,0%	0,0%	0,0%	0,0%	0,0%	0,0%	0,0%	0,0%	0,0%	0,0%	0,0%	0,0%	0,0%	0,0%	0,0%	0,0%	0,0%	0,0%
20	4,4%	4,1%	8,5%	4,3%	4,1%	8,4%	0,1%	0,1%	0,1%	0,1%	0,1%	0,1%	0,0%	0,0%	0,0%	0,0%	0,0%	0,0%	0,0%	0,0%	0,0%	0,0%	0,0%	0,0%
25	3,5%	3,0%	6,4%	3,4%	3,0%	6,4%	0,1%	0,0%	0,1%	0,1%	0,0%	0,1%	0,0%	0,0%	0,0%	0,0%	0,0%	0,0%	0,0%	0,0%	0,0%	0,0%	0,0%	0,0%
30	3,0%	2,7%	5,8%	3,0%	2,7%	5,7%	0,0%	0,1%	0,1%	0,0%	0,0%	0,0%	0,0%	0,0%	0,0%	0,0%	0,1%	0,1%	0,0%	0,0%	0,0%	0,0%	0,0%	0,0%
35	3,6%	5,0%	8,7%	3,6%	5,0%	8,6%	0,1%	0,0%	0,1%	0,1%	0,0%	0,1%	0,0%	0,0%	0,0%	0,0%	0,0%	0,0%	0,0%	0,0%	0,0%	0,0%	0,0%	0,0%
40	6,1%	5,7%	11,8%	6,1%	5,6%	11,7%	0,0%	0,1%	0,1%	0,0%	0,0%	0,0%	0,0%	0,0%	0,0%	0,0%	0,0%	0,0%	0,0%	0,0%	0,0%	0,0%	0,1%	0,1%
45	5,1%	4,3%	9,5%	5,1%	4,3%	9,4%	0,0%	0,1%	0,1%	0,0%	0,1%	0,1%	0,0%	0,0%	0,0%	0,0%	0,0%	0,0%	0,0%	0,0%	0,0%	0,0%	0,0%	0,0%
50	2,7%	2,8%	5,4%	2,6%	2,7%	5,3%	0,1%	0,1%	0,2%	0,1%	0,1%	0,1%	0,0%	0,0%	0,0%	0,0%	0,0%	0,0%	0,0%	0,1%	0,1%	0,0%	0,0%	0,0%
55	2,1%	1,8%	3,9%	2,1%	1,8%	3,9%	0,0%	0,0%	0,0%	0,0%	0,0%	0,0%	0,0%	0,0%	0,0%	0,0%	0,0%	0,0%	0,0%	0,0%	0,0%	0,0%	0,0%	0,0%
60	1,8%	1,3%	3,1%	1,8%	1,3%	3,1%	0,0%	0,0%	0,0%	0,0%	0,0%	0,0%	0,0%	0,0%	0,0%	0,0%	0,0%	0,0%	0,0%	0,0%	0,0%	0,0%	0,0%	0,0%
65	1,8%	1,8%	3,6%	1,8%	1,8%	3,6%	0,0%	0,0%	0,0%	0,0%	0,0%	0,0%	0,0%	0,0%	0,0%	0,0%	0,0%	0,0%	0,0%	0,0%	0,0%	0,0%	0,0%	0,0%
70	1,4%	1,6%	3,0%	1,4%	1,6%	3,0%	0,0%	0,0%	0,0%	0,0%	0,0%	0,0%	0,0%	0,0%	0,0%	0,0%	0,0%	0,0%	0,0%	0,0%	0,0%	0,0%	0,0%	0,0%
75	1,5%	1,4%	2,9%	1,5%	1,4%	2,9%	0,0%	0,0%	0,0%	0,0%	0,0%	0,0%	0,0%	0,0%	0,0%	0,0%	0,0%	0,0%	0,0%	0,0%	0,0%	0,0%	0,0%	0,0%
80	0,7%	0,8%	1,5%	0,6%	0,8%	1,4%	0,1%	0,0%	0,1%	0,0%	0,0%	0,0%	0,0%	0,0%	0,0%	0,0%	0,0%	0,0%	0,1%	0,0%	0,1%	0,0%	0,0%	0,0%
85	0,0%	0,5%	0,5%	0,0%	0,5%	0,5%	0,0%	0,0%	0,0%	0,0%	0,0%	0,0%	0,0%	0,0%	0,0%	0,0%	0,0%	0,0%	0,0%	0,0%	0,0%	0,0%	0,0%	0,0%
90	0,1%	0,2%	0,2%	0,1%	0,2%	0,2%	0,0%	0,0%	0,0%	0,0%	0,0%	0,0%	0,0%	0,0%	0,0%	0,0%	0,0%	0,0%	0,0%	0,0%	0,0%	0,0%	0,0%	0,0%
95	0,1%	0,0%	0,1%	0,1%	0,0%	0,1%	0,0%	0,0%	0,0%	0,0%	0,0%	0,0%	0,0%	0,0%	0,0%	0,0%	0,0%	0,0%	0,0%	0,0%	0,0%	0,0%	0,0%	0,0%
100	0,0%	0,0%	0,0%	0,0%	0,0%	0,0%	0,0%	0,0%	0,0%	0,0%	0,0%	0,0%	0,0%	0,0%	0,0%	0,0%	0,0%	0,0%	0,0%	0,0%	0,0%	0,0%	0,0%	0,0%
105	0,0%	0,0%	0,0%	0,0%	0,0%	0,0%	0,0%	0,0%	0,0%	0,0%	0,0%	0,0%	0,0%	0,0%	0,0%	0,0%	0,0%	0,0%	0,0%	0,0%	0,0%	0,0%	0,0%	0,0%
110	0,0%	0,0%	0,0%	0,0%	0,0%	0,0%	0,0%	0,0%	0,0%	0,0%	0,0%	0,0%	0,0%	0,0%	0,0%	0,0%	0,0%	0,0%	0,0%	0,0%	0,0%	0,0%	0,0%	0,0%
115	0,0%	0,0%	0,0%	0,0%	0,0%	0,0%	0,0%	0,0%	0,0%	0,0%	0,0%	0,0%	0,0%	0,0%	0,0%	0,0%	0,0%	0,0%	0,0%	0,0%	0,0%	0,0%	0,0%	0,0%
	49,8%	50,2%	100,0%	49,5%	49,8%	99,3%	0,3%	0,4%	0,7%	0,2%	0,2%	0,4%	0,0%	0,0%	0,0%	0,0%	0,1%	0,1%	0,1%	0,1%	0,1%	0,0%	0,1%	0,1%

Divina Pastora




Asia (H) Asia (M) América (H) América (M) África (H) África (M) Resto EU (H) Resto EU (M) UE (H) UE (M) Españoles (H) Españoles (M)

8%

EDAD	Total			Españoles			Extranjeros			Comunitarios			Resto Europa			África			América			Asia		
	H	M	T	H	M	T	H	M	T	H	M	T	H	M	T	H	M	T	H	M	T	H	M	T
CIUDAD JARDIN																								
0	28	30	58	27	27	54	1	3	4	0	0	0	0	1	1	0	0	0	1	2	3	0	0	0
5	22	26	48	19	25	44	3	1	4	1	0	1	1	1	2	0	0	0	1	0	1	0	0	0
10	44	31	75	43	29	72	1	2	3	0	0	0	0	0	0	0	0	0	1	2	3	0	0	0
15	41	45	86	40	44	84	1	1	2	0	0	0	0	0	0	0	0	0	1	1	2	0	0	0
20	59	57	116	55	53	108	4	4	8	1	1	2	0	1	1	0	0	0	3	2	5	0	0	0
25	59	57	116	52	55	107	7	2	9	1	0	1	0	1	1	1	0	1	5	1	6	0	0	0
30	64	62	126	56	58	114	8	4	12	1	0	1	1	1	2	2	0	2	4	3	7	0	0	0
35	42	48	90	34	43	77	8	5	13	1	0	1	1	0	1	1	0	1	5	5	10	0	0	0
40	42	36	78	41	36	77	1	0	1	1	0	1	0	0	0	0	0	0	0	0	0	0	0	0
45	25	39	64	24	38	62	1	1	2	0	1	1	0	0	0	0	0	0	1	0	1	0	0	0
50	46	48	94	46	48	94	0	0	0	0	0	0	0	0	0	0	0	0	0	0	0	0	0	0
55	50	46	96	50	45	95	0	1	1	0	1	1	0	0	0	0	0	0	0	0	0	0	0	0
60	39	50	89	39	49	88	0	1	1	0	0	0	0	1	1	0	0	0	0	0	0	0	0	0
65	37	43	80	37	42	79	0	1	1	0	1	1	0	0	0	0	0	0	0	0	0	0	0	0
70	29	34	63	28	31	59	1	3	4	1	2	3	0	1	1	0	0	0	0	0	0	0	0	0
75	23	30	53	23	29	52	0	1	1	0	0	0	0	0	0	0	0	0	0	1	1	0	0	0
80	8	17	25	8	16	24	0	1	1	0	1	1	0	0	0	0	0	0	0	0	0	0	0	0
85	5	11	16	4	11	15	1	0	1	1	0	1	0	0	0	0	0	0	0	0	0	0	0	0
90	0	6	6	0	6	6	0	0	0	0	0	0	0	0	0	0	0	0	0	0	0	0	0	0
95	1	1	2	1	1	2	0	0	0	0	0	0	0	0	0	0	0	0	0	0	0	0	0	0
100	0	0	0	0	0	0	0	0	0	0	0	0	0	0	0	0	0	0	0	0	0	0	0	0
105	0	0	0	0	0	0	0	0	0	0	0	0	0	0	0	0	0	0	0	0	0	0	0	0
110	0	0	0	0	0	0	0	0	0	0	0	0	0	0	0	0	0	0	0	0	0	0	0	0
115	0	0	0	0	0	0	0	0	0	0	0	0	0	0	0	0	0	0	0	0	0	0	0	0
	664	717	1.381	627	686	1.313	37	31	68	8	7	15	3	7	10	4	0	4	22	17	39	0	0	0

EDAD	Total			Españoles			Extranjeros			Comunitarios			Resto Europa			África			América			Asia		
	H	M	T	H	M	T	H	M	T	H	M	T	H	M	T	H	M	T	H	M	T	H	M	T
CIUDAD JARDIN																								
0	2,0%	2,2%	4,2%	2,0%	2,0%	3,9%	0,1%	0,2%	0,3%	0,0%	0,0%	0,0%	0,0%	0,1%	0,1%	0,0%	0,0%	0,0%	0,1%	0,1%	0,2%	0,0%	0,0%	0,0%
5	1,6%	1,9%	3,5%	1,4%	1,8%	3,2%	0,2%	0,1%	0,3%	0,1%	0,0%	0,1%	0,1%	0,1%	0,1%	0,0%	0,0%	0,0%	0,1%	0,0%	0,1%	0,0%	0,0%	0,0%
10	3,2%	2,2%	5,4%	3,1%	2,1%	5,2%	0,1%	0,1%	0,2%	0,0%	0,0%	0,0%	0,0%	0,0%	0,0%	0,0%	0,0%	0,0%	0,1%	0,1%	0,2%	0,0%	0,0%	0,0%
15	3,0%	3,3%	6,2%	2,9%	3,2%	6,1%	0,1%	0,1%	0,1%	0,0%	0,0%	0,0%	0,0%	0,0%	0,0%	0,0%	0,0%	0,0%	0,1%	0,1%	0,1%	0,0%	0,0%	0,0%
20	4,3%	4,1%	8,4%	4,0%	3,8%	7,8%	0,3%	0,3%	0,6%	0,1%	0,1%	0,1%	0,0%	0,1%	0,1%	0,0%	0,0%	0,0%	0,2%	0,1%	0,4%	0,0%	0,0%	0,0%
25	4,3%	4,1%	8,4%	3,8%	4,0%	7,7%	0,5%	0,1%	0,7%	0,1%	0,0%	0,1%	0,0%	0,1%	0,1%	0,1%	0,0%	0,1%	0,4%	0,1%	0,4%	0,0%	0,0%	0,0%
30	4,6%	4,5%	9,1%	4,1%	4,2%	8,3%	0,6%	0,3%	0,9%	0,1%	0,0%	0,1%	0,1%	0,1%	0,1%	0,1%	0,0%	0,1%	0,3%	0,2%	0,5%	0,0%	0,0%	0,0%
35	3,0%	3,5%	6,5%	2,5%	3,1%	5,6%	0,6%	0,4%	0,9%	0,1%	0,0%	0,1%	0,1%	0,0%	0,1%	0,1%	0,0%	0,1%	0,4%	0,4%	0,7%	0,0%	0,0%	0,0%
40	3,0%	2,6%	5,6%	3,0%	2,6%	5,6%	0,1%	0,0%	0,1%	0,1%	0,0%	0,1%	0,0%	0,0%	0,0%	0,0%	0,0%	0,0%	0,0%	0,0%	0,0%	0,0%	0,0%	0,0%
45	1,8%	2,8%	4,6%	1,7%	2,8%	4,5%	0,1%	0,1%	0,1%	0,0%	0,1%	0,1%	0,0%	0,0%	0,0%	0,0%	0,0%	0,0%	0,1%	0,0%	0,1%	0,0%	0,0%	0,0%
50	3,3%	3,5%	6,8%	3,3%	3,5%	6,8%	0,0%	0,0%	0,0%	0,0%	0,0%	0,0%	0,0%	0,0%	0,0%	0,0%	0,0%	0,0%	0,0%	0,0%	0,0%	0,0%	0,0%	0,0%
55	3,6%	3,3%	7,0%	3,6%	3,3%	6,9%	0,0%	0,1%	0,1%	0,0%	0,1%	0,1%	0,0%	0,0%	0,0%	0,0%	0,0%	0,0%	0,0%	0,0%	0,0%	0,0%	0,0%	0,0%
60	2,8%	3,6%	6,4%	2,8%	3,5%	6,4%	0,0%	0,1%	0,1%	0,0%	0,0%	0,0%	0,0%	0,1%	0,1%	0,0%	0,0%	0,0%	0,0%	0,0%	0,0%	0,0%	0,0%	0,0%
65	2,7%	3,1%	5,8%	2,7%	3,0%	5,7%	0,0%	0,1%	0,1%	0,0%	0,1%	0,1%	0,0%	0,0%	0,0%	0,0%	0,0%	0,0%	0,0%	0,0%	0,0%	0,0%	0,0%	0,0%
70	2,1%	2,5%	4,6%	2,0%	2,2%	4,3%	0,1%	0,2%	0,3%	0,1%	0,1%	0,2%	0,0%	0,1%	0,1%	0,0%	0,0%	0,0%	0,0%	0,0%	0,0%	0,0%	0,0%	0,0%
75	1,7%	2,2%	3,8%	1,7%	2,1%	3,8%	0,0%	0,1%	0,1%	0,0%	0,0%	0,0%	0,0%	0,0%	0,0%	0,0%	0,0%	0,0%	0,0%	0,1%	0,1%	0,0%	0,0%	0,0%
80	0,6%	1,2%	1,8%	0,6%	1,2%	1,7%	0,0%	0,1%	0,1%	0,0%	0,1%	0,1%	0,0%	0,0%	0,0%	0,0%	0,0%	0,0%	0,0%	0,0%	0,0%	0,0%	0,0%	0,0%
85	0,4%	0,8%	1,2%	0,3%	0,8%	1,1%	0,1%	0,0%	0,1%	0,1%	0,0%	0,1%	0,0%	0,0%	0,0%	0,0%	0,0%	0,0%	0,0%	0,0%	0,0%	0,0%	0,0%	0,0%
90	0,0%	0,4%	0,4%	0,0%	0,4%	0,4%	0,0%	0,0%	0,0%	0,0%	0,0%	0,0%	0,0%	0,0%	0,0%	0,0%	0,0%	0,0%	0,0%	0,0%	0,0%	0,0%	0,0%	0,0%
95	0,1%	0,1%	0,1%	0,1%	0,1%	0,1%	0,0%	0,0%	0,0%	0,0%	0,0%	0,0%	0,0%	0,0%	0,0%	0,0%	0,0%	0,0%	0,0%	0,0%	0,0%	0,0%	0,0%	0,0%
100	0,0%	0,0%	0,0%	0,0%	0,0%	0,0%	0,0%	0,0%	0,0%	0,0%	0,0%	0,0%	0,0%	0,0%	0,0%	0,0%	0,0%	0,0%	0,0%	0,0%	0,0%	0,0%	0,0%	0,0%
105	0,0%	0,0%	0,0%	0,0%	0,0%	0,0%	0,0%	0,0%	0,0%	0,0%	0,0%	0,0%	0,0%	0,0%	0,0%	0,0%	0,0%	0,0%	0,0%	0,0%	0,0%	0,0%	0,0%	0,0%
110	0,0%	0,0%	0,0%	0,0%	0,0%	0,0%	0,0%	0,0%	0,0%	0,0%	0,0%	0,0%	0,0%	0,0%	0,0%	0,0%	0,0%	0,0%	0,0%	0,0%	0,0%	0,0%	0,0%	0,0%
115	0,0%	0,0%	0,0%	0,0%	0,0%	0,0%	0,0%	0,0%	0,0%	0,0%	0,0%	0,0%	0,0%	0,0%	0,0%	0,0%	0,0%	0,0%	0,0%	0,0%	0,0%	0,0%	0,0%	0,0%
	48,1%	51,9%	100,0%	45,4%	49,7%	95,1%	2,7%	2,2%	4,9%	0,6%	0,5%	1,1%	0,2%	0,5%	0,7%	0,3%	0,0%	0,3%	1,6%	1,2%	2,8%	0,0%	0,0%	0,0%

Ciudad Jardín




8%

EDAD	Total			Españoles			Extranjeros			Comunitarios			Resto Europa			África			América			Asia		
	H	M	T	H	M	T	H	M	T	H	M	T	H	M	T	H	M	T	H	M	T	H	M	T
VIRGEN DEL REMEDIO																								
0	416	399	815	379	360	739	37	39	76	1	2	3	1	2	3	17	8	25	15	26	41	3	1	4
5	333	337	670	285	303	588	48	34	82	0	2	2	7	2	9	8	8	16	33	22	55	0	0	0
10	404	405	809	358	362	720	46	43	89	2	1	3	6	4	10	18	10	28	20	28	48	0	0	0
15	449	449	898	413	407	820	36	42	78	0	3	3	2	5	7	16	17	33	16	17	33	2	0	2
20	667	606	1.273	561	520	1.081	106	86	192	5	3	8	13	6	19	32	22	54	53	53	106	3	2	5
25	779	699	1.478	605	570	1.175	174	129	303	6	5	11	14	18	32	79	38	117	68	63	131	7	5	12
30	777	643	1.420	594	524	1.118	183	119	302	7	3	10	11	9	20	79	28	107	77	76	153	9	3	12
35	661	568	1.229	530	482	1.012	131	86	217	10	5	15	11	8	19	43	14	57	63	55	118	4	4	8
40	459	443	902	391	375	766	68	68	136	2	6	8	8	3	11	29	12	41	28	45	73	1	2	3
45	413	411	824	373	376	749	40	35	75	3	2	5	6	5	11	8	9	17	21	17	38	2	2	4
50	380	423	803	355	399	754	25	24	49	3	1	4	4	2	6	8	8	16	10	13	23	0	0	0
55	407	439	846	399	428	827	8	11	19	2	1	3	2	3	5	2	0	2	2	7	9	0	0	0
60	358	405	763	358	399	757	0	6	6	0	1	1	0	0	0	0	1	1	0	4	4	0	0	0
65	422	460	882	420	453	873	2	7	9	0	3	3	0	0	0	0	0	0	2	4	6	0	0	0
70	334	407	741	331	402	733	3	5	8	0	1	1	0	0	0	0	1	1	2	0	2	1	3	4
75	221	317	538	218	314	532	3	3	6	2	1	3	0	0	0	0	1	1	1	0	1	0	1	1
80	124	211	335	121	211	332	3	0	3	2	0	2	0	0	0	1	0	1	0	0	0	0	0	0
85	43	99	142	43	99	142	0	0	0	0	0	0	0	0	0	0	0	0	0	0	0	0	0	0
90	17	28	45	17	28	45	0	0	0	0	0	0	0	0	0	0	0	0	0	0	0	0	0	0
95	5	12	17	5	12	17	0	0	0	0	0	0	0	0	0	0	0	0	0	0	0	0	0	0
100	1	0	1	1	0	1	0	0	0	0	0	0	0	0	0	0	0	0	0	0	0	0	0	0
105	0	0	0	0	0	0	0	0	0	0	0	0	0	0	0	0	0	0	0	0	0	0	0	0
110	0	0	0	0	0	0	0	0	0	0	0	0	0	0	0	0	0	0	0	0	0	0	0	0
115	0	0	0	0	0	0	0	0	0	0	0	0	0	0	0	0	0	0	0	0	0	0	0	0
	7.670	7.761	15.431	6.757	7.024	13.781	913	737	1.650	45	40	85	85	67	152	340	177	517	411	430	841	32	23	55

EDAD	Total			Españoles			Extranjeros			Comunitarios			Resto Europa			África			América			Asia		
	H	M	T	H	M	T	H	M	T	H	M	T	H	M	T	H	M	T	H	M	T	H	M	T
VIRGEN DEL REMEDIO																								
0	2,7%	2,6%	5,3%	2,5%	2,3%	4,8%	0,2%	0,3%	0,5%	0,0%	0,0%	0,0%	0,0%	0,0%	0,0%	0,1%	0,1%	0,2%	0,1%	0,2%	0,3%	0,0%	0,0%	0,0%
5	2,2%	2,2%	4,3%	1,8%	2,0%	3,8%	0,3%	0,2%	0,5%	0,0%	0,0%	0,0%	0,0%	0,0%	0,1%	0,1%	0,1%	0,1%	0,2%	0,1%	0,4%	0,0%	0,0%	0,0%
10	2,6%	2,6%	5,2%	2,3%	2,3%	4,7%	0,3%	0,3%	0,6%	0,0%	0,0%	0,0%	0,0%	0,0%	0,1%	0,1%	0,1%	0,2%	0,1%	0,2%	0,3%	0,0%	0,0%	0,0%
15	2,9%	2,9%	5,8%	2,7%	2,6%	5,3%	0,2%	0,3%	0,5%	0,0%	0,0%	0,0%	0,0%	0,0%	0,0%	0,1%	0,1%	0,2%	0,1%	0,1%	0,2%	0,0%	0,0%	0,0%
20	4,3%	3,9%	8,2%	3,6%	3,4%	7,0%	0,7%	0,6%	1,2%	0,0%	0,0%	0,1%	0,1%	0,0%	0,1%	0,2%	0,1%	0,3%	0,3%	0,3%	0,7%	0,0%	0,0%	0,0%
25	5,0%	4,5%	9,6%	3,9%	3,7%	7,6%	1,1%	0,8%	2,0%	0,0%	0,0%	0,1%	0,1%	0,1%	0,2%	0,5%	0,2%	0,8%	0,4%	0,4%	0,8%	0,0%	0,0%	0,1%
30	5,0%	4,2%	9,2%	3,8%	3,4%	7,2%	1,2%	0,8%	2,0%	0,0%	0,0%	0,1%	0,1%	0,1%	0,1%	0,5%	0,2%	0,7%	0,5%	0,5%	1,0%	0,1%	0,0%	0,1%
35	4,3%	3,7%	8,0%	3,4%	3,1%	6,6%	0,8%	0,6%	1,4%	0,1%	0,0%	0,1%	0,1%	0,1%	0,1%	0,3%	0,1%	0,4%	0,4%	0,4%	0,8%	0,0%	0,0%	0,1%
40	3,0%	2,9%	5,8%	2,5%	2,4%	5,0%	0,4%	0,4%	0,9%	0,0%	0,0%	0,1%	0,1%	0,0%	0,1%	0,2%	0,1%	0,3%	0,2%	0,3%	0,5%	0,0%	0,0%	0,0%
45	2,7%	2,7%	5,3%	2,4%	2,4%	4,9%	0,3%	0,2%	0,5%	0,0%	0,0%	0,0%	0,0%	0,0%	0,1%	0,1%	0,1%	0,1%	0,1%	0,1%	0,2%	0,0%	0,0%	0,0%
50	2,5%	2,7%	5,2%	2,3%	2,6%	4,9%	0,2%	0,2%	0,3%	0,0%	0,0%	0,0%	0,0%	0,0%	0,0%	0,1%	0,1%	0,1%	0,1%	0,1%	0,1%	0,0%	0,0%	0,0%
55	2,6%	2,8%	5,5%	2,6%	2,8%	5,4%	0,1%	0,1%	0,1%	0,0%	0,0%	0,0%	0,0%	0,0%	0,0%	0,0%	0,0%	0,0%	0,0%	0,0%	0,1%	0,0%	0,0%	0,0%
60	2,3%	2,6%	4,9%	2,3%	2,6%	4,9%	0,0%	0,0%	0,0%	0,0%	0,0%	0,0%	0,0%	0,0%	0,0%	0,0%	0,0%	0,0%	0,0%	0,0%	0,0%	0,0%	0,0%	0,0%
65	2,7%	3,0%	5,7%	2,7%	2,9%	5,7%	0,0%	0,0%	0,1%	0,0%	0,0%	0,0%	0,0%	0,0%	0,0%	0,0%	0,0%	0,0%	0,0%	0,0%	0,0%	0,0%	0,0%	0,0%
70	2,2%	2,6%	4,8%	2,1%	2,6%	4,8%	0,0%	0,0%	0,1%	0,0%	0,0%	0,0%	0,0%	0,0%	0,0%	0,0%	0,0%	0,0%	0,0%	0,0%	0,0%	0,0%	0,0%	0,0%
75	1,4%	2,1%	3,5%	1,4%	2,0%	3,4%	0,0%	0,0%	0,0%	0,0%	0,0%	0,0%	0,0%	0,0%	0,0%	0,0%	0,0%	0,0%	0,0%	0,0%	0,0%	0,0%	0,0%	0,0%
80	0,8%	1,4%	2,2%	0,8%	1,4%	2,2%	0,0%	0,0%	0,0%	0,0%	0,0%	0,0%	0,0%	0,0%	0,0%	0,0%	0,0%	0,0%	0,0%	0,0%	0,0%	0,0%	0,0%	0,0%
85	0,3%	0,6%	0,9%	0,3%	0,6%	0,9%	0,0%	0,0%	0,0%	0,0%	0,0%	0,0%	0,0%	0,0%	0,0%	0,0%	0,0%	0,0%	0,0%	0,0%	0,0%	0,0%	0,0%	0,0%
90	0,1%	0,2%	0,3%	0,1%	0,2%	0,3%	0,0%	0,0%	0,0%	0,0%	0,0%	0,0%	0,0%	0,0%	0,0%	0,0%	0,0%	0,0%	0,0%	0,0%	0,0%	0,0%	0,0%	0,0%
95	0,0%	0,1%	0,1%	0,0%	0,1%	0,1%	0,0%	0,0%	0,0%	0,0%	0,0%	0,0%	0,0%	0,0%	0,0%	0,0%	0,0%	0,0%	0,0%	0,0%	0,0%	0,0%	0,0%	0,0%
100	0,0%	0,0%	0,0%	0,0%	0,0%	0,0%	0,0%	0,0%	0,0%	0,0%	0,0%	0,0%	0,0%	0,0%	0,0%	0,0%	0,0%	0,0%	0,0%	0,0%	0,0%	0,0%	0,0%	0,0%
105	0,0%	0,0%	0,0%	0,0%	0,0%	0,0%	0,0%	0,0%	0,0%	0,0%	0,0%	0,0%	0,0%	0,0%	0,0%	0,0%	0,0%	0,0%	0,0%	0,0%	0,0%	0,0%	0,0%	0,0%
110	0,0%	0,0%	0,0%	0,0%	0,0%	0,0%	0,0%	0,0%	0,0%	0,0%	0,0%	0,0%	0,0%	0,0%	0,0%	0,0%	0,0%	0,0%	0,0%	0,0%	0,0%	0,0%	0,0%	0,0%
115	0,0%	0,0%	0,0%	0,0%	0,0%	0,0%	0,0%	0,0%	0,0%	0,0%	0,0%	0,0%	0,0%	0,0%	0,0%	0,0%	0,0%	0,0%	0,0%	0,0%	0,0%	0,0%	0,0%	0,0%
	49,7%	50,3%	100,0%	43,8%	45,5%	89,3%	5,9%	4,8%	10,7%	0,3%	0,3%	0,6%	0,6%	0,4%	1,0%	2,2%	1,1%	3,4%	2,7%	2,8%	5,5%	0,2%	0,1%	0,4%

Virgen del Remedio



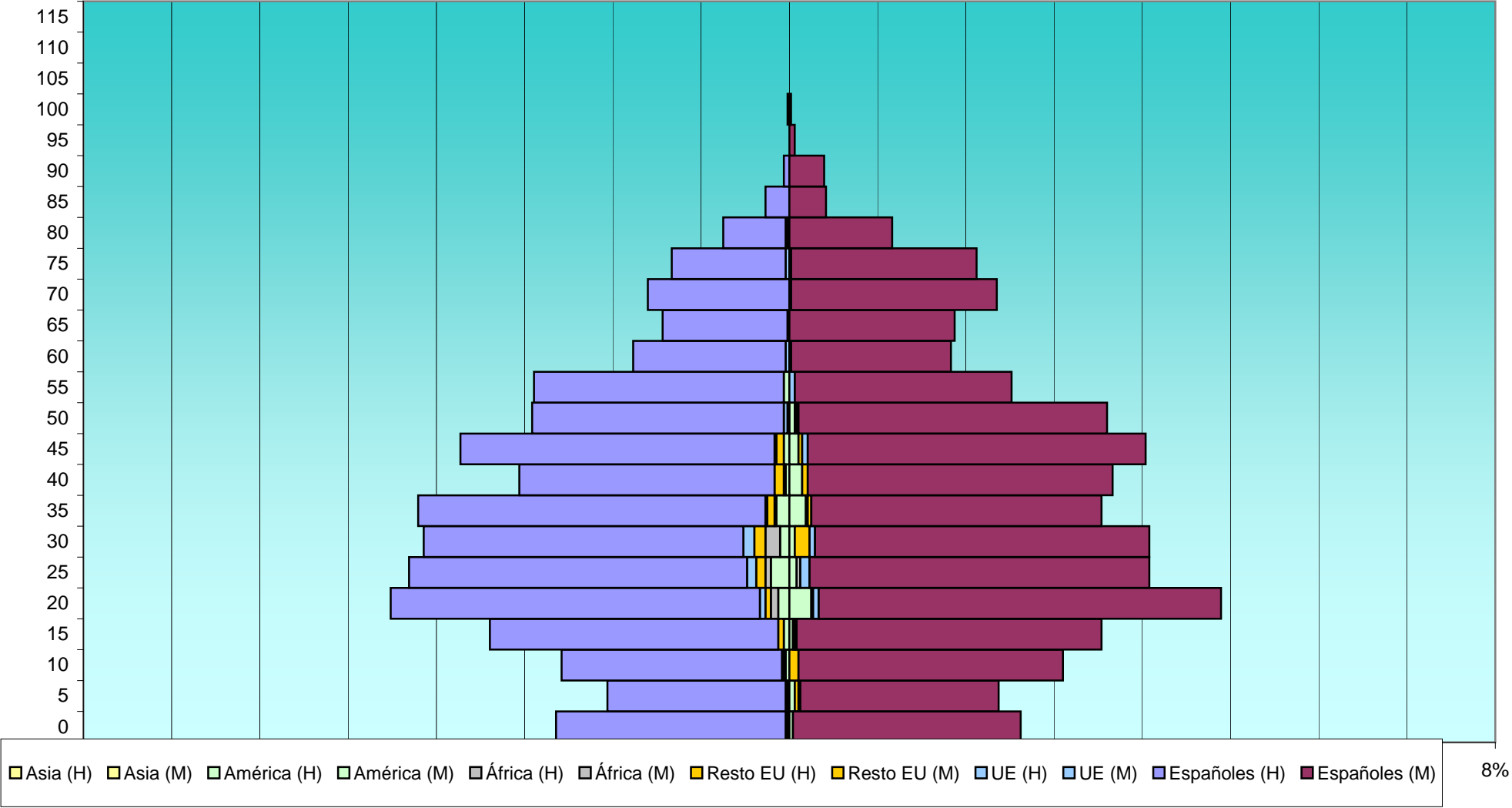
Asia (H) Asia (M) América (H) América (M) África (H) África (M) Resto EU (H) Resto EU (M) UE (H) UE (M) Españoles (H) Españoles (M)

8%

EDAD	Total			Españoles			Extranjeros			Comunitarios			Resto Europa			África			América			Asia		
	H	M	T	H	M	T	H	M	T	H	M	T	H	M	T	H	M	T	H	M	T	H	M	T
LO MORANT - SAN NICOLAS DE BARI																								
0	127	126	253	125	124	249	2	2	4	0	0	0	1	0	1	0	0	0	1	2	3	0	0	0
5	99	114	213	97	108	205	2	6	8	1	1	2	0	2	2	0	0	0	1	3	4	0	0	0
10	124	149	273	120	144	264	4	5	9	1	0	1	1	5	6	0	0	0	2	0	2	0	0	0
15	163	170	333	157	166	323	6	4	10	0	1	1	3	1	4	0	0	0	3	2	5	0	0	0
20	217	235	452	201	219	420	16	16	32	3	3	6	3	1	4	4	0	4	6	12	18	0	0	0
25	207	196	403	184	185	369	23	11	34	5	5	10	5	0	5	3	2	5	10	4	14	0	0	0
30	199	196	395	174	182	356	25	14	39	6	3	9	6	8	14	8	0	8	5	3	8	0	0	0
35	202	170	372	189	158	347	13	12	25	1	0	1	4	2	6	1	1	2	7	9	16	0	0	0
40	147	176	323	139	166	305	8	10	18	0	0	0	5	3	8	1	0	1	2	7	9	0	0	0
45	179	194	373	171	184	355	8	10	18	1	3	4	4	2	6	0	0	0	3	5	8	0	0	0
50	140	173	313	137	168	305	3	5	8	2	1	3	0	1	1	1	0	1	0	3	3	0	0	0
55	139	121	260	136	118	254	3	3	6	0	3	3	0	0	0	0	0	0	3	0	3	0	0	0
60	85	88	173	83	87	170	2	1	3	2	1	3	0	0	0	0	0	0	0	0	0	0	0	0
65	69	90	159	68	90	158	1	0	1	0	0	0	1	0	1	0	0	0	0	0	0	0	0	0
70	77	113	190	77	112	189	0	1	1	0	0	0	0	1	1	0	0	0	0	0	0	0	0	0
75	64	102	166	62	101	163	2	1	3	2	1	3	0	0	0	0	0	0	0	0	0	0	0	0
80	36	56	92	34	56	90	2	0	2	1	0	1	0	0	0	0	0	0	1	0	1	0	0	0
85	13	20	33	13	20	33	0	0	0	0	0	0	0	0	0	0	0	0	0	0	0	0	0	0
90	3	19	22	3	19	22	0	0	0	0	0	0	0	0	0	0	0	0	0	0	0	0	0	0
95	0	3	3	0	3	3	0	0	0	0	0	0	0	0	0	0	0	0	0	0	0	0	0	0
100	1	1	2	1	1	2	0	0	0	0	0	0	0	0	0	0	0	0	0	0	0	0	0	0
105	0	0	0	0	0	0	0	0	0	0	0	0	0	0	0	0	0	0	0	0	0	0	0	0
110	0	0	0	0	0	0	0	0	0	0	0	0	0	0	0	0	0	0	0	0	0	0	0	0
115	0	0	0	0	0	0	0	0	0	0	0	0	0	0	0	0	0	0	0	0	0	0	0	0
	2.291	2.512	4.803	2.171	2.411	4.582	120	101	221	25	22	47	33	26	59	18	3	21	44	50	94	0	0	0

EDAD	Total			Españoles			Extranjeros			Comunitarios			Resto Europa			África			América			Asia		
	H	M	T	H	M	T	H	M	T	H	M	T	H	M	T	H	M	T	H	M	T	H	M	T
LO MORANT - SAN NICOLAS DE BARI																								
0	2,6%	2,6%	5,3%	2,6%	2,6%	5,2%	0,0%	0,0%	0,1%	0,0%	0,0%	0,0%	0,0%	0,0%	0,0%	0,0%	0,0%	0,0%	0,0%	0,1%	0,0%	0,0%	0,0%	0,0%
5	2,1%	2,4%	4,4%	2,0%	2,2%	4,3%	0,0%	0,1%	0,2%	0,0%	0,0%	0,0%	0,0%	0,0%	0,0%	0,0%	0,0%	0,0%	0,0%	0,1%	0,1%	0,0%	0,0%	0,0%
10	2,6%	3,1%	5,7%	2,5%	3,0%	5,5%	0,1%	0,1%	0,2%	0,0%	0,0%	0,0%	0,0%	0,1%	0,1%	0,0%	0,0%	0,0%	0,0%	0,0%	0,0%	0,0%	0,0%	0,0%
15	3,4%	3,5%	6,9%	3,3%	3,5%	6,7%	0,1%	0,1%	0,2%	0,0%	0,0%	0,0%	0,1%	0,0%	0,1%	0,0%	0,0%	0,0%	0,1%	0,0%	0,1%	0,0%	0,0%	0,0%
20	4,5%	4,9%	9,4%	4,2%	4,6%	8,7%	0,3%	0,3%	0,7%	0,1%	0,1%	0,1%	0,1%	0,0%	0,1%	0,1%	0,0%	0,1%	0,1%	0,2%	0,4%	0,0%	0,0%	0,0%
25	4,3%	4,1%	8,4%	3,8%	3,9%	7,7%	0,5%	0,2%	0,7%	0,1%	0,1%	0,2%	0,1%	0,0%	0,1%	0,1%	0,0%	0,1%	0,2%	0,1%	0,3%	0,0%	0,0%	0,0%
30	4,1%	4,1%	8,2%	3,6%	3,8%	7,4%	0,5%	0,3%	0,8%	0,1%	0,1%	0,2%	0,1%	0,2%	0,3%	0,2%	0,0%	0,2%	0,1%	0,1%	0,2%	0,0%	0,0%	0,0%
35	4,2%	3,5%	7,7%	3,9%	3,3%	7,2%	0,3%	0,2%	0,5%	0,0%	0,0%	0,0%	0,1%	0,0%	0,1%	0,0%	0,0%	0,0%	0,1%	0,2%	0,3%	0,0%	0,0%	0,0%
40	3,1%	3,7%	6,7%	2,9%	3,5%	6,4%	0,2%	0,2%	0,4%	0,0%	0,0%	0,0%	0,1%	0,1%	0,2%	0,0%	0,0%	0,0%	0,0%	0,1%	0,2%	0,0%	0,0%	0,0%
45	3,7%	4,0%	7,8%	3,6%	3,8%	7,4%	0,2%	0,2%	0,4%	0,0%	0,1%	0,1%	0,1%	0,0%	0,1%	0,0%	0,0%	0,0%	0,1%	0,1%	0,2%	0,0%	0,0%	0,0%
50	2,9%	3,6%	6,5%	2,9%	3,5%	6,4%	0,1%	0,1%	0,2%	0,0%	0,0%	0,1%	0,0%	0,0%	0,0%	0,0%	0,0%	0,0%	0,0%	0,1%	0,1%	0,0%	0,0%	0,0%
55	2,9%	2,5%	5,4%	2,8%	2,5%	5,3%	0,1%	0,1%	0,1%	0,0%	0,1%	0,1%	0,0%	0,0%	0,0%	0,0%	0,0%	0,0%	0,1%	0,0%	0,1%	0,0%	0,0%	0,0%
60	1,8%	1,8%	3,6%	1,7%	1,8%	3,5%	0,0%	0,0%	0,1%	0,0%	0,0%	0,1%	0,0%	0,0%	0,0%	0,0%	0,0%	0,0%	0,0%	0,0%	0,0%	0,0%	0,0%	0,0%
65	1,4%	1,9%	3,3%	1,4%	1,9%	3,3%	0,0%	0,0%	0,0%	0,0%	0,0%	0,0%	0,0%	0,0%	0,0%	0,0%	0,0%	0,0%	0,0%	0,0%	0,0%	0,0%	0,0%	0,0%
70	1,6%	2,4%	4,0%	1,6%	2,3%	3,9%	0,0%	0,0%	0,0%	0,0%	0,0%	0,0%	0,0%	0,0%	0,0%	0,0%	0,0%	0,0%	0,0%	0,0%	0,0%	0,0%	0,0%	0,0%
75	1,3%	2,1%	3,5%	1,3%	2,1%	3,4%	0,0%	0,0%	0,1%	0,0%	0,0%	0,1%	0,0%	0,0%	0,0%	0,0%	0,0%	0,0%	0,0%	0,0%	0,0%	0,0%	0,0%	0,0%
80	0,7%	1,2%	1,9%	0,7%	1,2%	1,9%	0,0%	0,0%	0,0%	0,0%	0,0%	0,0%	0,0%	0,0%	0,0%	0,0%	0,0%	0,0%	0,0%	0,0%	0,0%	0,0%	0,0%	0,0%
85	0,3%	0,4%	0,7%	0,3%	0,4%	0,7%	0,0%	0,0%	0,0%	0,0%	0,0%	0,0%	0,0%	0,0%	0,0%	0,0%	0,0%	0,0%	0,0%	0,0%	0,0%	0,0%	0,0%	0,0%
90	0,1%	0,4%	0,5%	0,1%	0,4%	0,5%	0,0%	0,0%	0,0%	0,0%	0,0%	0,0%	0,0%	0,0%	0,0%	0,0%	0,0%	0,0%	0,0%	0,0%	0,0%	0,0%	0,0%	0,0%
95	0,0%	0,1%	0,1%	0,0%	0,1%	0,1%	0,0%	0,0%	0,0%	0,0%	0,0%	0,0%	0,0%	0,0%	0,0%	0,0%	0,0%	0,0%	0,0%	0,0%	0,0%	0,0%	0,0%	0,0%
100	0,0%	0,0%	0,0%	0,0%	0,0%	0,0%	0,0%	0,0%	0,0%	0,0%	0,0%	0,0%	0,0%	0,0%	0,0%	0,0%	0,0%	0,0%	0,0%	0,0%	0,0%	0,0%	0,0%	0,0%
105	0,0%	0,0%	0,0%	0,0%	0,0%	0,0%	0,0%	0,0%	0,0%	0,0%	0,0%	0,0%	0,0%	0,0%	0,0%	0,0%	0,0%	0,0%	0,0%	0,0%	0,0%	0,0%	0,0%	0,0%
110	0,0%	0,0%	0,0%	0,0%	0,0%	0,0%	0,0%	0,0%	0,0%	0,0%	0,0%	0,0%	0,0%	0,0%	0,0%	0,0%	0,0%	0,0%	0,0%	0,0%	0,0%	0,0%	0,0%	0,0%
115	0,0%	0,0%	0,0%	0,0%	0,0%	0,0%	0,0%	0,0%	0,0%	0,0%	0,0%	0,0%	0,0%	0,0%	0,0%	0,0%	0,0%	0,0%	0,0%	0,0%	0,0%	0,0%	0,0%	0,0%
	47,7%	52,3%	100,0%	45,2%	50,2%	95,4%	2,5%	2,1%	4,6%	0,5%	0,5%	1,0%	0,7%	0,5%	1,2%	0,4%	0,1%	0,4%	0,9%	1,0%	2,0%	0,0%	0,0%	0,0%


Lo Morant - San Nicolás de Bari



EDAD	Total			Españoles			Extranjeros			Comunitarios			Resto Europa			África			América			Asia		
	H	M	T	H	M	T	H	M	T	H	M	T	H	M	T	H	M	T	H	M	T	H	M	T
COLONIA REQUENA																								
0	76	63	139	67	51	118	9	12	21	0	0	0	2	4	6	5	3	8	2	5	7	0	0	0
5	46	43	89	36	30	66	10	13	23	1	0	1	0	2	2	5	1	6	4	10	14	0	0	0
10	57	57	114	47	44	91	10	13	23	0	1	1	3	3	6	2	3	5	5	6	11	0	0	0
15	66	65	131	55	53	108	11	12	23	0	0	0	4	2	6	4	3	7	3	7	10	0	0	0
20	88	72	160	64	52	116	24	20	44	0	0	0	5	2	7	12	9	21	7	9	16	0	0	0
25	98	82	180	62	54	116	36	28	64	0	0	0	4	5	9	19	7	26	13	16	29	0	0	0
30	104	95	199	63	71	134	41	24	65	1	2	3	2	0	2	25	7	32	11	15	26	2	0	2
35	81	66	147	53	45	98	28	21	49	1	1	2	1	1	2	15	4	19	11	14	25	0	1	1
40	64	54	118	47	34	81	17	20	37	0	0	0	3	5	8	5	2	7	8	12	20	1	1	2
45	56	42	98	41	28	69	15	14	29	1	1	2	4	4	8	3	2	5	7	6	13	0	1	1
50	39	50	89	30	41	71	9	9	18	2	0	2	0	1	1	2	2	4	5	6	11	0	0	0
55	51	48	99	48	47	95	3	1	4	0	0	0	0	0	0	2	0	2	1	1	2	0	0	0
60	43	37	80	41	37	78	2	0	2	0	0	0	1	0	1	1	0	1	0	0	0	0	0	0
65	35	48	83	35	48	83	0	0	0	0	0	0	0	0	0	0	0	0	0	0	0	0	0	0
70	38	32	70	38	32	70	0	0	0	0	0	0	0	0	0	0	0	0	0	0	0	0	0	0
75	20	39	59	20	38	58	0	1	1	0	1	1	0	0	0	0	0	0	0	0	0	0	0	0
80	16	29	45	16	29	45	0	0	0	0	0	0	0	0	0	0	0	0	0	0	0	0	0	0
85	6	15	21	5	15	20	1	0	1	1	0	1	0	0	0	0	0	0	0	0	0	0	0	0
90	4	5	9	4	5	9	0	0	0	0	0	0	0	0	0	0	0	0	0	0	0	0	0	0
95	0	1	1	0	1	1	0	0	0	0	0	0	0	0	0	0	0	0	0	0	0	0	0	0
100	0	1	1	0	1	1	0	0	0	0	0	0	0	0	0	0	0	0	0	0	0	0	0	0
105	0	0	0	0	0	0	0	0	0	0	0	0	0	0	0	0	0	0	0	0	0	0	0	0
110	0	0	0	0	0	0	0	0	0	0	0	0	0	0	0	0	0	0	0	0	0	0	0	0
115	0	0	0	0	0	0	0	0	0	0	0	0	0	0	0	0	0	0	0	0	0	0	0	0
	988	944	1.932	772	756	1.528	216	188	404	7	6	13	29	29	58	100	43	143	77	107	184	3	3	6

EDAD	Total			Españoles			Extranjeros			Comunitarios			Resto Europa			África			América			Asia		
	H	M	T	H	M	T	H	M	T	H	M	T	H	M	T	H	M	T	H	M	T	H	M	T
COLONIA REQUENA																								
0	3,9%	3,3%	7,2%	3,5%	2,6%	6,1%	0,5%	0,6%	1,1%	0,0%	0,0%	0,0%	0,1%	0,2%	0,3%	0,3%	0,2%	0,4%	0,1%	0,3%	0,4%	0,0%	0,0%	0,0%
5	2,4%	2,2%	4,6%	1,9%	1,6%	3,4%	0,5%	0,7%	1,2%	0,1%	0,0%	0,1%	0,0%	0,1%	0,1%	0,3%	0,1%	0,3%	0,2%	0,5%	0,7%	0,0%	0,0%	0,0%
10	3,0%	3,0%	5,9%	2,4%	2,3%	4,7%	0,5%	0,7%	1,2%	0,0%	0,1%	0,1%	0,2%	0,2%	0,3%	0,1%	0,2%	0,3%	0,3%	0,3%	0,6%	0,0%	0,0%	0,0%
15	3,4%	3,4%	6,8%	2,8%	2,7%	5,6%	0,6%	0,6%	1,2%	0,0%	0,0%	0,0%	0,2%	0,1%	0,3%	0,2%	0,2%	0,4%	0,2%	0,4%	0,5%	0,0%	0,0%	0,0%
20	4,6%	3,7%	8,3%	3,3%	2,7%	6,0%	1,2%	1,0%	2,3%	0,0%	0,0%	0,0%	0,3%	0,1%	0,4%	0,6%	0,5%	1,1%	0,4%	0,5%	0,8%	0,0%	0,0%	0,0%
25	5,1%	4,2%	9,3%	3,2%	2,8%	6,0%	1,9%	1,4%	3,3%	0,0%	0,0%	0,0%	0,2%	0,3%	0,5%	1,0%	0,4%	1,3%	0,7%	0,8%	1,5%	0,0%	0,0%	0,0%
30	5,4%	4,9%	10,3%	3,3%	3,7%	6,9%	2,1%	1,2%	3,4%	0,1%	0,1%	0,2%	0,1%	0,0%	0,1%	1,3%	0,4%	1,7%	0,6%	0,8%	1,3%	0,1%	0,0%	0,1%
35	4,2%	3,4%	7,6%	2,7%	2,3%	5,1%	1,4%	1,1%	2,5%	0,1%	0,1%	0,1%	0,1%	0,1%	0,1%	0,8%	0,2%	1,0%	0,6%	0,7%	1,3%	0,0%	0,1%	0,1%
40	3,3%	2,8%	6,1%	2,4%	1,8%	4,2%	0,9%	1,0%	1,9%	0,0%	0,0%	0,0%	0,2%	0,3%	0,4%	0,3%	0,1%	0,4%	0,4%	0,6%	1,0%	0,1%	0,1%	0,1%
45	2,9%	2,2%	5,1%	2,1%	1,4%	3,6%	0,8%	0,7%	1,5%	0,1%	0,1%	0,1%	0,2%	0,2%	0,4%	0,2%	0,1%	0,3%	0,4%	0,3%	0,7%	0,0%	0,1%	0,1%
50	2,0%	2,6%	4,6%	1,6%	2,1%	3,7%	0,5%	0,5%	0,9%	0,1%	0,0%	0,1%	0,0%	0,1%	0,1%	0,1%	0,1%	0,2%	0,3%	0,3%	0,6%	0,0%	0,0%	0,0%
55	2,6%	2,5%	5,1%	2,5%	2,4%	4,9%	0,2%	0,1%	0,2%	0,0%	0,0%	0,0%	0,0%	0,0%	0,0%	0,1%	0,0%	0,1%	0,1%	0,1%	0,1%	0,0%	0,0%	0,0%
60	2,2%	1,9%	4,1%	2,1%	1,9%	4,0%	0,1%	0,0%	0,1%	0,0%	0,0%	0,0%	0,1%	0,0%	0,1%	0,1%	0,0%	0,1%	0,0%	0,0%	0,0%	0,0%	0,0%	0,0%
65	1,8%	2,5%	4,3%	1,8%	2,5%	4,3%	0,0%	0,0%	0,0%	0,0%	0,0%	0,0%	0,0%	0,0%	0,0%	0,0%	0,0%	0,0%	0,0%	0,0%	0,0%	0,0%	0,0%	0,0%
70	2,0%	1,7%	3,6%	2,0%	1,7%	3,6%	0,0%	0,0%	0,0%	0,0%	0,0%	0,0%	0,0%	0,0%	0,0%	0,0%	0,0%	0,0%	0,0%	0,0%	0,0%	0,0%	0,0%	0,0%
75	1,0%	2,0%	3,1%	1,0%	2,0%	3,0%	0,0%	0,1%	0,1%	0,0%	0,1%	0,1%	0,0%	0,0%	0,0%	0,0%	0,0%	0,0%	0,0%	0,0%	0,0%	0,0%	0,0%	0,0%
80	0,8%	1,5%	2,3%	0,8%	1,5%	2,3%	0,0%	0,0%	0,0%	0,0%	0,0%	0,0%	0,0%	0,0%	0,0%	0,0%	0,0%	0,0%	0,0%	0,0%	0,0%	0,0%	0,0%	0,0%
85	0,3%	0,8%	1,1%	0,3%	0,8%	1,0%	0,1%	0,0%	0,1%	0,1%	0,0%	0,1%	0,0%	0,0%	0,0%	0,0%	0,0%	0,0%	0,0%	0,0%	0,0%	0,0%	0,0%	0,0%
90	0,2%	0,3%	0,5%	0,2%	0,3%	0,5%	0,0%	0,0%	0,0%	0,0%	0,0%	0,0%	0,0%	0,0%	0,0%	0,0%	0,0%	0,0%	0,0%	0,0%	0,0%	0,0%	0,0%	0,0%
95	0,0%	0,1%	0,1%	0,0%	0,1%	0,1%	0,0%	0,0%	0,0%	0,0%	0,0%	0,0%	0,0%	0,0%	0,0%	0,0%	0,0%	0,0%	0,0%	0,0%	0,0%	0,0%	0,0%	0,0%
100	0,0%	0,1%	0,1%	0,0%	0,1%	0,1%	0,0%	0,0%	0,0%	0,0%	0,0%	0,0%	0,0%	0,0%	0,0%	0,0%	0,0%	0,0%	0,0%	0,0%	0,0%	0,0%	0,0%	0,0%
105	0,0%	0,0%	0,0%	0,0%	0,0%	0,0%	0,0%	0,0%	0,0%	0,0%	0,0%	0,0%	0,0%	0,0%	0,0%	0,0%	0,0%	0,0%	0,0%	0,0%	0,0%	0,0%	0,0%	0,0%
110	0,0%	0,0%	0,0%	0,0%	0,0%	0,0%	0,0%	0,0%	0,0%	0,0%	0,0%	0,0%	0,0%	0,0%	0,0%	0,0%	0,0%	0,0%	0,0%	0,0%	0,0%	0,0%	0,0%	0,0%
115	0,0%	0,0%	0,0%	0,0%	0,0%	0,0%	0,0%	0,0%	0,0%	0,0%	0,0%	0,0%	0,0%	0,0%	0,0%	0,0%	0,0%	0,0%	0,0%	0,0%	0,0%	0,0%	0,0%	0,0%
	51,1%	48,9%	100,0%	40,0%	39,1%	79,1%	11,2%	9,7%	20,9%	0,4%	0,3%	0,7%	1,5%	1,5%	3,0%	5,2%	2,2%	7,4%	4,0%	5,5%	9,5%	0,2%	0,2%	0,3%

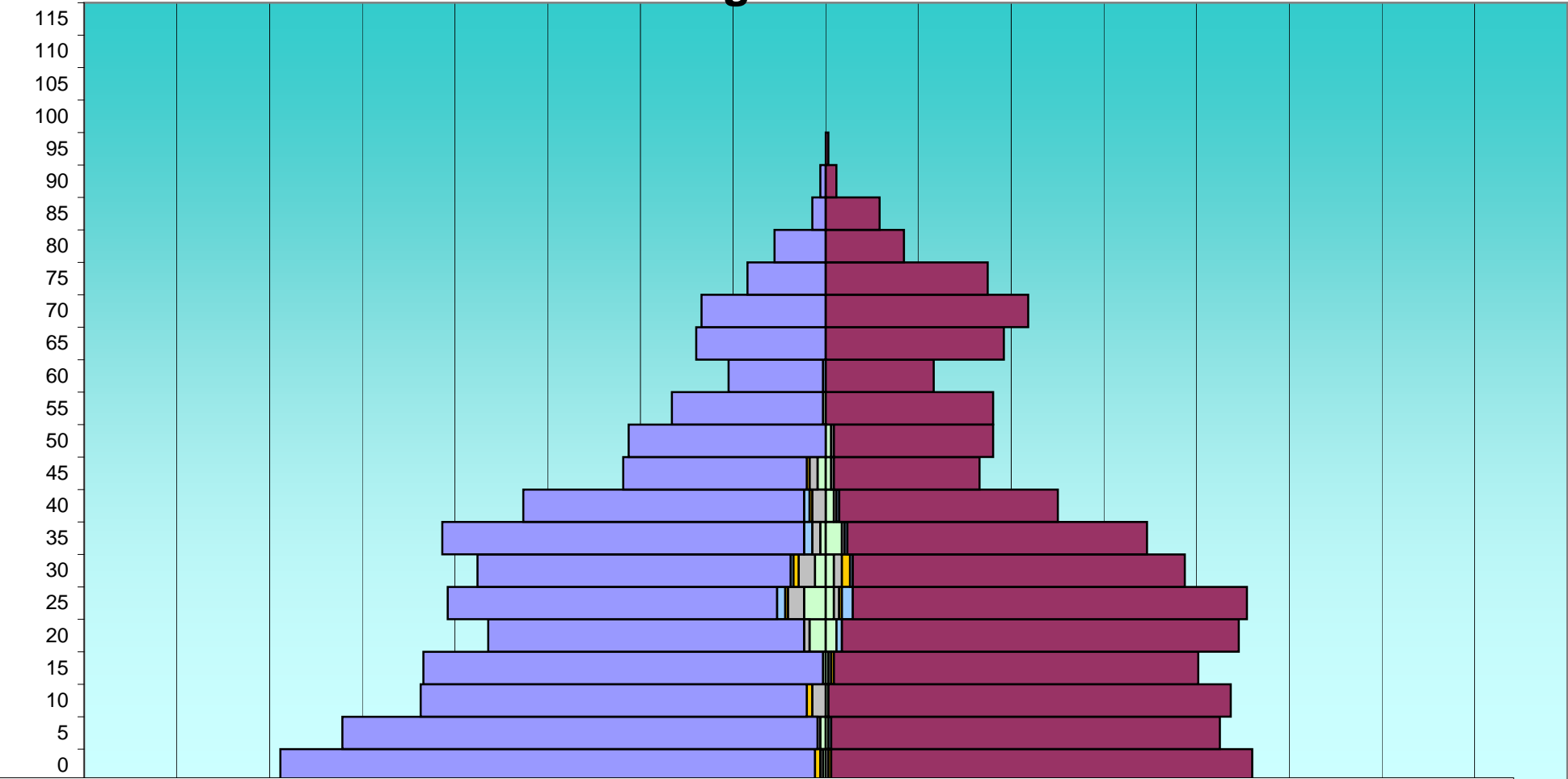
Colonia Requena



EDAD	Total			Españoles			Extranjeros			Comunitarios			Resto Europa			África			América			Asia		
	H	M	T	H	M	T	H	M	T	H	M	T	H	M	T	H	M	T	H	M	T	H	M	T
VIRGEN DEL CARMEN																								
0	202	158	360	198	156	354	4	2	6	0	0	0	2	1	3	1	1	2	1	0	1	0	0	0
5	179	146	325	176	144	320	3	2	5	0	1	1	0	0	0	1	0	1	2	1	3	0	0	0
10	150	150	300	143	149	292	7	1	8	0	0	0	2	0	2	5	0	5	0	1	1	0	0	0
15	149	138	287	148	135	283	1	3	4	0	0	0	0	1	1	0	1	1	1	1	2	0	0	0
20	125	153	278	117	147	264	8	6	14	0	2	2	0	0	0	2	0	2	6	4	10	0	0	0
25	140	156	296	122	146	268	18	10	28	3	4	7	1	1	2	6	2	8	8	3	11	0	0	0
30	129	133	262	116	123	239	13	10	23	1	1	2	2	3	5	6	3	9	4	3	7	0	0	0
35	142	119	261	134	111	245	8	8	16	3	1	4	0	0	0	3	1	4	2	6	8	0	0	0
40	112	86	198	104	81	185	8	5	13	2	1	3	1	0	1	5	1	6	0	3	3	0	0	0
45	75	57	132	68	54	122	7	3	10	0	0	0	1	0	1	3	1	4	3	2	5	0	0	0
50	73	62	135	73	59	132	0	3	3	0	0	0	0	0	0	0	1	1	0	2	2	0	0	0
55	57	62	119	56	62	118	1	0	1	0	0	0	0	0	0	0	0	0	1	0	1	0	0	0
60	36	40	76	35	40	75	1	0	1	1	0	1	0	0	0	0	0	0	0	0	0	0	0	0
65	48	66	114	48	66	114	0	0	0	0	0	0	0	0	0	0	0	0	0	0	0	0	0	0
70	46	75	121	46	75	121	0	0	0	0	0	0	0	0	0	0	0	0	0	0	0	0	0	0
75	29	60	89	29	60	89	0	0	0	0	0	0	0	0	0	0	0	0	0	0	0	0	0	0
80	19	29	48	19	29	48	0	0	0	0	0	0	0	0	0	0	0	0	0	0	0	0	0	0
85	5	20	25	5	20	25	0	0	0	0	0	0	0	0	0	0	0	0	0	0	0	0	0	0
90	2	4	6	2	4	6	0	0	0	0	0	0	0	0	0	0	0	0	0	0	0	0	0	0
95	0	1	1	0	1	1	0	0	0	0	0	0	0	0	0	0	0	0	0	0	0	0	0	0
100	0	0	0	0	0	0	0	0	0	0	0	0	0	0	0	0	0	0	0	0	0	0	0	0
105	0	0	0	0	0	0	0	0	0	0	0	0	0	0	0	0	0	0	0	0	0	0	0	0
110	0	0	0	0	0	0	0	0	0	0	0	0	0	0	0	0	0	0	0	0	0	0	0	0
115	0	0	0	0	0	0	0	0	0	0	0	0	0	0	0	0	0	0	0	0	0	0	0	0
	1.718	1.715	3.433	1.639	1.662	3.301	79	53	132	10	10	20	9	6	15	32	11	43	28	26	54	0	0	0

EDAD	Total			Españoles			Extranjeros			Comunitarios			Resto Europa			África			América			Asia		
	H	M	T	H	M	T	H	M	T	H	M	T	H	M	T	H	M	T	H	M	T	H	M	T
VIRGEN DEL CARMEN																								
0	5,9%	4,6%	10,5%	5,8%	4,5%	10,3%	0,1%	0,1%	0,2%	0,0%	0,0%	0,0%	0,1%	0,0%	0,1%	0,0%	0,0%	0,1%	0,0%	0,0%	0,0%	0,0%	0,0%	0,0%
5	5,2%	4,3%	9,5%	5,1%	4,2%	9,3%	0,1%	0,1%	0,1%	0,0%	0,0%	0,0%	0,0%	0,0%	0,0%	0,0%	0,0%	0,0%	0,1%	0,0%	0,1%	0,0%	0,0%	0,0%
10	4,4%	4,4%	8,7%	4,2%	4,3%	8,5%	0,2%	0,0%	0,2%	0,0%	0,0%	0,0%	0,1%	0,0%	0,1%	0,1%	0,0%	0,1%	0,0%	0,0%	0,0%	0,0%	0,0%	0,0%
15	4,3%	4,0%	8,4%	4,3%	3,9%	8,2%	0,0%	0,1%	0,1%	0,0%	0,0%	0,0%	0,0%	0,0%	0,0%	0,0%	0,0%	0,0%	0,0%	0,0%	0,1%	0,0%	0,0%	0,0%
20	3,6%	4,5%	8,1%	3,4%	4,3%	7,7%	0,2%	0,2%	0,4%	0,0%	0,1%	0,1%	0,0%	0,0%	0,0%	0,1%	0,0%	0,1%	0,2%	0,1%	0,3%	0,0%	0,0%	0,0%
25	4,1%	4,5%	8,6%	3,6%	4,3%	7,8%	0,5%	0,3%	0,8%	0,1%	0,1%	0,2%	0,0%	0,0%	0,1%	0,2%	0,1%	0,2%	0,2%	0,1%	0,3%	0,0%	0,0%	0,0%
30	3,8%	3,9%	7,6%	3,4%	3,6%	7,0%	0,4%	0,3%	0,7%	0,0%	0,0%	0,1%	0,1%	0,1%	0,1%	0,2%	0,1%	0,3%	0,1%	0,1%	0,2%	0,0%	0,0%	0,0%
35	4,1%	3,5%	7,6%	3,9%	3,2%	7,1%	0,2%	0,2%	0,5%	0,1%	0,0%	0,1%	0,0%	0,0%	0,0%	0,1%	0,0%	0,1%	0,1%	0,2%	0,2%	0,0%	0,0%	0,0%
40	3,3%	2,5%	5,8%	3,0%	2,4%	5,4%	0,2%	0,1%	0,4%	0,1%	0,0%	0,1%	0,0%	0,0%	0,0%	0,1%	0,0%	0,2%	0,0%	0,1%	0,1%	0,0%	0,0%	0,0%
45	2,2%	1,7%	3,8%	2,0%	1,6%	3,6%	0,2%	0,1%	0,3%	0,0%	0,0%	0,0%	0,0%	0,0%	0,0%	0,1%	0,0%	0,1%	0,1%	0,1%	0,1%	0,0%	0,0%	0,0%
50	2,1%	1,8%	3,9%	2,1%	1,7%	3,8%	0,0%	0,1%	0,1%	0,0%	0,0%	0,0%	0,0%	0,0%	0,0%	0,0%	0,0%	0,0%	0,0%	0,1%	0,1%	0,0%	0,0%	0,0%
55	1,7%	1,8%	3,5%	1,6%	1,8%	3,4%	0,0%	0,0%	0,0%	0,0%	0,0%	0,0%	0,0%	0,0%	0,0%	0,0%	0,0%	0,0%	0,0%	0,0%	0,0%	0,0%	0,0%	0,0%
60	1,0%	1,2%	2,2%	1,0%	1,2%	2,2%	0,0%	0,0%	0,0%	0,0%	0,0%	0,0%	0,0%	0,0%	0,0%	0,0%	0,0%	0,0%	0,0%	0,0%	0,0%	0,0%	0,0%	0,0%
65	1,4%	1,9%	3,3%	1,4%	1,9%	3,3%	0,0%	0,0%	0,0%	0,0%	0,0%	0,0%	0,0%	0,0%	0,0%	0,0%	0,0%	0,0%	0,0%	0,0%	0,0%	0,0%	0,0%	0,0%
70	1,3%	2,2%	3,5%	1,3%	2,2%	3,5%	0,0%	0,0%	0,0%	0,0%	0,0%	0,0%	0,0%	0,0%	0,0%	0,0%	0,0%	0,0%	0,0%	0,0%	0,0%	0,0%	0,0%	0,0%
75	0,8%	1,7%	2,6%	0,8%	1,7%	2,6%	0,0%	0,0%	0,0%	0,0%	0,0%	0,0%	0,0%	0,0%	0,0%	0,0%	0,0%	0,0%	0,0%	0,0%	0,0%	0,0%	0,0%	0,0%
80	0,6%	0,8%	1,4%	0,6%	0,8%	1,4%	0,0%	0,0%	0,0%	0,0%	0,0%	0,0%	0,0%	0,0%	0,0%	0,0%	0,0%	0,0%	0,0%	0,0%	0,0%	0,0%	0,0%	0,0%
85	0,1%	0,6%	0,7%	0,1%	0,6%	0,7%	0,0%	0,0%	0,0%	0,0%	0,0%	0,0%	0,0%	0,0%	0,0%	0,0%	0,0%	0,0%	0,0%	0,0%	0,0%	0,0%	0,0%	0,0%
90	0,1%	0,1%	0,2%	0,1%	0,1%	0,2%	0,0%	0,0%	0,0%	0,0%	0,0%	0,0%	0,0%	0,0%	0,0%	0,0%	0,0%	0,0%	0,0%	0,0%	0,0%	0,0%	0,0%	0,0%
95	0,0%	0,0%	0,0%	0,0%	0,0%	0,0%	0,0%	0,0%	0,0%	0,0%	0,0%	0,0%	0,0%	0,0%	0,0%	0,0%	0,0%	0,0%	0,0%	0,0%	0,0%	0,0%	0,0%	0,0%
100	0,0%	0,0%	0,0%	0,0%	0,0%	0,0%	0,0%	0,0%	0,0%	0,0%	0,0%	0,0%	0,0%	0,0%	0,0%	0,0%	0,0%	0,0%	0,0%	0,0%	0,0%	0,0%	0,0%	0,0%
105	0,0%	0,0%	0,0%	0,0%	0,0%	0,0%	0,0%	0,0%	0,0%	0,0%	0,0%	0,0%	0,0%	0,0%	0,0%	0,0%	0,0%	0,0%	0,0%	0,0%	0,0%	0,0%	0,0%	0,0%
110	0,0%	0,0%	0,0%	0,0%	0,0%	0,0%	0,0%	0,0%	0,0%	0,0%	0,0%	0,0%	0,0%	0,0%	0,0%	0,0%	0,0%	0,0%	0,0%	0,0%	0,0%	0,0%	0,0%	0,0%
115	0,0%	0,0%	0,0%	0,0%	0,0%	0,0%	0,0%	0,0%	0,0%	0,0%	0,0%	0,0%	0,0%	0,0%	0,0%	0,0%	0,0%	0,0%	0,0%	0,0%	0,0%	0,0%	0,0%	0,0%
	50,0%	50,0%	100,0%	47,7%	48,4%	96,2%	2,3%	1,5%	3,8%	0,3%	0,3%	0,6%	0,3%	0,2%	0,4%	0,9%	0,3%	1,3%	0,8%	0,8%	1,6%	0,0%	0,0%	0,0%

Virgen del Carmen

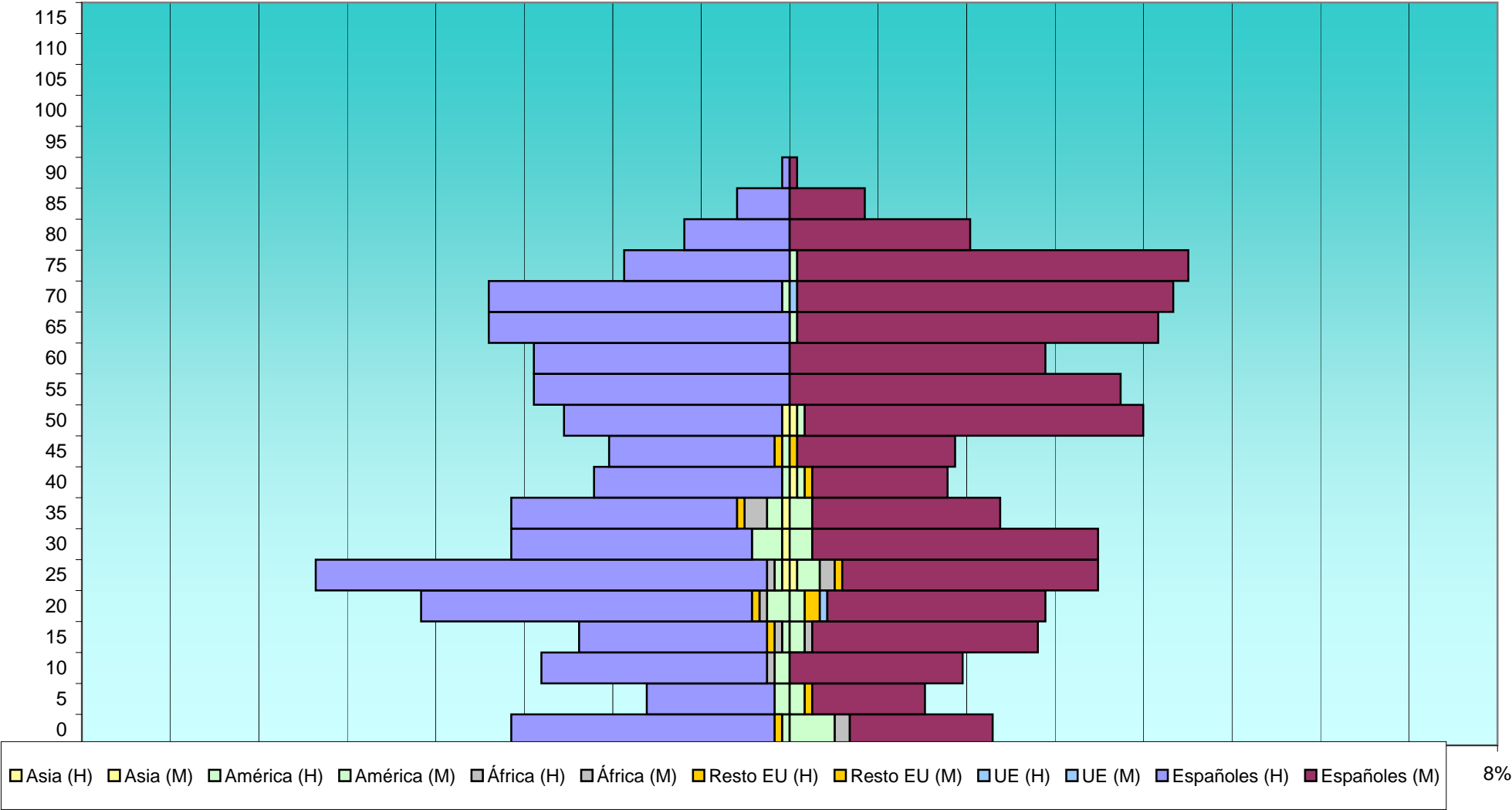


8%

EDAD	Total			Españoles			Extranjeros			Comunitarios			Resto Europa			África			América			Asia		
	H	M	T	H	M	T	H	M	T	H	M	T	H	M	T	H	M	T	H	M	T	H	M	T
CUATROCIENTAS VIVIENDAS																								
0	37	27	64	35	19	54	2	8	10	0	0	0	1	0	1	0	2	2	1	6	7	0	0	0
5	19	18	37	17	15	32	2	3	5	0	0	0	0	1	1	0	0	0	2	2	4	0	0	0
10	33	23	56	30	23	53	3	0	3	0	0	0	0	0	0	1	0	1	2	0	2	0	0	0
15	28	33	61	25	30	55	3	3	6	0	0	0	1	0	1	1	1	2	1	2	3	0	0	0
20	49	34	83	44	29	73	5	5	10	0	1	1	1	2	3	1	0	1	3	2	5	0	0	0
25	63	41	104	60	34	94	3	7	10	0	0	0	0	1	1	1	2	3	1	3	4	1	1	2
30	37	41	78	32	38	70	5	3	8	0	0	0	0	0	0	0	0	0	4	3	7	1	0	1
35	37	28	65	30	25	55	7	3	10	0	0	0	1	0	1	3	0	3	2	3	5	1	0	1
40	26	21	47	25	18	43	1	3	4	0	0	0	0	1	1	0	0	0	1	1	2	0	1	1
45	24	22	46	22	21	43	2	1	3	0	0	0	1	1	2	0	0	0	1	0	1	0	0	0
50	30	47	77	29	45	74	1	2	3	0	0	0	0	0	0	0	0	0	0	1	1	1	1	2
55	34	44	78	34	44	78	0	0	0	0	0	0	0	0	0	0	0	0	0	0	0	0	0	0
60	34	34	68	34	34	68	0	0	0	0	0	0	0	0	0	0	0	0	0	0	0	0	0	0
65	40	49	89	40	48	88	0	1	1	0	0	0	0	0	0	0	0	0	0	1	1	0	0	0
70	40	51	91	39	50	89	1	1	2	0	1	1	0	0	0	0	0	0	1	0	1	0	0	0
75	22	53	75	22	52	74	0	1	1	0	0	0	0	0	0	0	0	0	0	1	1	0	0	0
80	14	24	38	14	24	38	0	0	0	0	0	0	0	0	0	0	0	0	0	0	0	0	0	0
85	7	10	17	7	10	17	0	0	0	0	0	0	0	0	0	0	0	0	0	0	0	0	0	0
90	1	1	2	1	1	2	0	0	0	0	0	0	0	0	0	0	0	0	0	0	0	0	0	0
95	0	0	0	0	0	0	0	0	0	0	0	0	0	0	0	0	0	0	0	0	0	0	0	0
100	0	0	0	0	0	0	0	0	0	0	0	0	0	0	0	0	0	0	0	0	0	0	0	0
105	0	0	0	0	0	0	0	0	0	0	0	0	0	0	0	0	0	0	0	0	0	0	0	0
110	0	0	0	0	0	0	0	0	0	0	0	0	0	0	0	0	0	0	0	0	0	0	0	0
115	0	0	0	0	0	0	0	0	0	0	0	0	0	0	0	0	0	0	0	0	0	0	0	0
	575	601	1.176	540	560	1.100	35	41	76	0	2	2	5	6	11	7	5	12	19	25	44	4	3	7

EDAD	Total			Españoles			Extranjeros			Comunitarios			Resto Europa			África			América			Asia		
	H	M	T	H	M	T	H	M	T	H	M	T	H	M	T	H	M	T	H	M	T	H	M	T
CUATROCIENTAS VIVIENDAS																								
0	3,1%	2,3%	5,4%	3,0%	1,6%	4,6%	0,2%	0,7%	0,9%	0,0%	0,0%	0,0%	0,1%	0,0%	0,1%	0,0%	0,2%	0,2%	0,1%	0,5%	0,6%	0,0%	0,0%	0,0%
5	1,6%	1,5%	3,1%	1,4%	1,3%	2,7%	0,2%	0,3%	0,4%	0,0%	0,0%	0,0%	0,0%	0,1%	0,1%	0,0%	0,0%	0,0%	0,2%	0,2%	0,3%	0,0%	0,0%	0,0%
10	2,8%	2,0%	4,8%	2,6%	2,0%	4,5%	0,3%	0,0%	0,3%	0,0%	0,0%	0,0%	0,0%	0,0%	0,0%	0,1%	0,0%	0,1%	0,2%	0,0%	0,2%	0,0%	0,0%	0,0%
15	2,4%	2,8%	5,2%	2,1%	2,6%	4,7%	0,3%	0,3%	0,5%	0,0%	0,0%	0,0%	0,1%	0,0%	0,1%	0,1%	0,1%	0,2%	0,1%	0,2%	0,3%	0,0%	0,0%	0,0%
20	4,2%	2,9%	7,1%	3,7%	2,5%	6,2%	0,4%	0,4%	0,9%	0,0%	0,1%	0,1%	0,1%	0,2%	0,3%	0,1%	0,0%	0,1%	0,3%	0,2%	0,4%	0,0%	0,0%	0,0%
25	5,4%	3,5%	8,8%	5,1%	2,9%	8,0%	0,3%	0,6%	0,9%	0,0%	0,0%	0,0%	0,0%	0,1%	0,1%	0,1%	0,2%	0,3%	0,1%	0,3%	0,3%	0,1%	0,1%	0,2%
30	3,1%	3,5%	6,6%	2,7%	3,2%	6,0%	0,4%	0,3%	0,7%	0,0%	0,0%	0,0%	0,0%	0,0%	0,0%	0,0%	0,0%	0,0%	0,3%	0,3%	0,6%	0,1%	0,0%	0,1%
35	3,1%	2,4%	5,5%	2,6%	2,1%	4,7%	0,6%	0,3%	0,9%	0,0%	0,0%	0,0%	0,1%	0,0%	0,1%	0,3%	0,0%	0,3%	0,2%	0,3%	0,4%	0,1%	0,0%	0,1%
40	2,2%	1,8%	4,0%	2,1%	1,5%	3,7%	0,1%	0,3%	0,3%	0,0%	0,0%	0,0%	0,0%	0,1%	0,1%	0,0%	0,0%	0,0%	0,1%	0,1%	0,2%	0,0%	0,1%	0,1%
45	2,0%	1,9%	3,9%	1,9%	1,8%	3,7%	0,2%	0,1%	0,3%	0,0%	0,0%	0,0%	0,1%	0,1%	0,2%	0,0%	0,0%	0,0%	0,1%	0,0%	0,1%	0,0%	0,0%	0,0%
50	2,6%	4,0%	6,5%	2,5%	3,8%	6,3%	0,1%	0,2%	0,3%	0,0%	0,0%	0,0%	0,0%	0,0%	0,0%	0,0%	0,0%	0,0%	0,0%	0,1%	0,1%	0,1%	0,1%	0,2%
55	2,9%	3,7%	6,6%	2,9%	3,7%	6,6%	0,0%	0,0%	0,0%	0,0%	0,0%	0,0%	0,0%	0,0%	0,0%	0,0%	0,0%	0,0%	0,0%	0,0%	0,0%	0,0%	0,0%	0,0%
60	2,9%	2,9%	5,8%	2,9%	2,9%	5,8%	0,0%	0,0%	0,0%	0,0%	0,0%	0,0%	0,0%	0,0%	0,0%	0,0%	0,0%	0,0%	0,0%	0,0%	0,0%	0,0%	0,0%	0,0%
65	3,4%	4,2%	7,6%	3,4%	4,1%	7,5%	0,0%	0,1%	0,1%	0,0%	0,0%	0,0%	0,0%	0,0%	0,0%	0,0%	0,0%	0,0%	0,0%	0,1%	0,1%	0,0%	0,0%	0,0%
70	3,4%	4,3%	7,7%	3,3%	4,3%	7,6%	0,1%	0,1%	0,2%	0,0%	0,1%	0,1%	0,0%	0,0%	0,0%	0,0%	0,0%	0,0%	0,1%	0,0%	0,1%	0,0%	0,0%	0,0%
75	1,9%	4,5%	6,4%	1,9%	4,4%	6,3%	0,0%	0,1%	0,1%	0,0%	0,0%	0,0%	0,0%	0,0%	0,0%	0,0%	0,0%	0,0%	0,0%	0,1%	0,1%	0,0%	0,0%	0,0%
80	1,2%	2,0%	3,2%	1,2%	2,0%	3,2%	0,0%	0,0%	0,0%	0,0%	0,0%	0,0%	0,0%	0,0%	0,0%	0,0%	0,0%	0,0%	0,0%	0,0%	0,0%	0,0%	0,0%	0,0%
85	0,6%	0,9%	1,4%	0,6%	0,9%	1,4%	0,0%	0,0%	0,0%	0,0%	0,0%	0,0%	0,0%	0,0%	0,0%	0,0%	0,0%	0,0%	0,0%	0,0%	0,0%	0,0%	0,0%	0,0%
90	0,1%	0,1%	0,2%	0,1%	0,1%	0,2%	0,0%	0,0%	0,0%	0,0%	0,0%	0,0%	0,0%	0,0%	0,0%	0,0%	0,0%	0,0%	0,0%	0,0%	0,0%	0,0%	0,0%	0,0%
95	0,0%	0,0%	0,0%	0,0%	0,0%	0,0%	0,0%	0,0%	0,0%	0,0%	0,0%	0,0%	0,0%	0,0%	0,0%	0,0%	0,0%	0,0%	0,0%	0,0%	0,0%	0,0%	0,0%	0,0%
100	0,0%	0,0%	0,0%	0,0%	0,0%	0,0%	0,0%	0,0%	0,0%	0,0%	0,0%	0,0%	0,0%	0,0%	0,0%	0,0%	0,0%	0,0%	0,0%	0,0%	0,0%	0,0%	0,0%	0,0%
105	0,0%	0,0%	0,0%	0,0%	0,0%	0,0%	0,0%	0,0%	0,0%	0,0%	0,0%	0,0%	0,0%	0,0%	0,0%	0,0%	0,0%	0,0%	0,0%	0,0%	0,0%	0,0%	0,0%	0,0%
110	0,0%	0,0%	0,0%	0,0%	0,0%	0,0%	0,0%	0,0%	0,0%	0,0%	0,0%	0,0%	0,0%	0,0%	0,0%	0,0%	0,0%	0,0%	0,0%	0,0%	0,0%	0,0%	0,0%	0,0%
115	0,0%	0,0%	0,0%	0,0%	0,0%	0,0%	0,0%	0,0%	0,0%	0,0%	0,0%	0,0%	0,0%	0,0%	0,0%	0,0%	0,0%	0,0%	0,0%	0,0%	0,0%	0,0%	0,0%	0,0%
	48,9%	51,1%	100,0%	45,9%	47,6%	93,5%	3,0%	3,5%	6,5%	0,0%	0,2%	0,2%	0,4%	0,5%	0,9%	0,6%	0,4%	1,0%	1,6%	2,1%	3,7%	0,3%	0,3%	0,6%

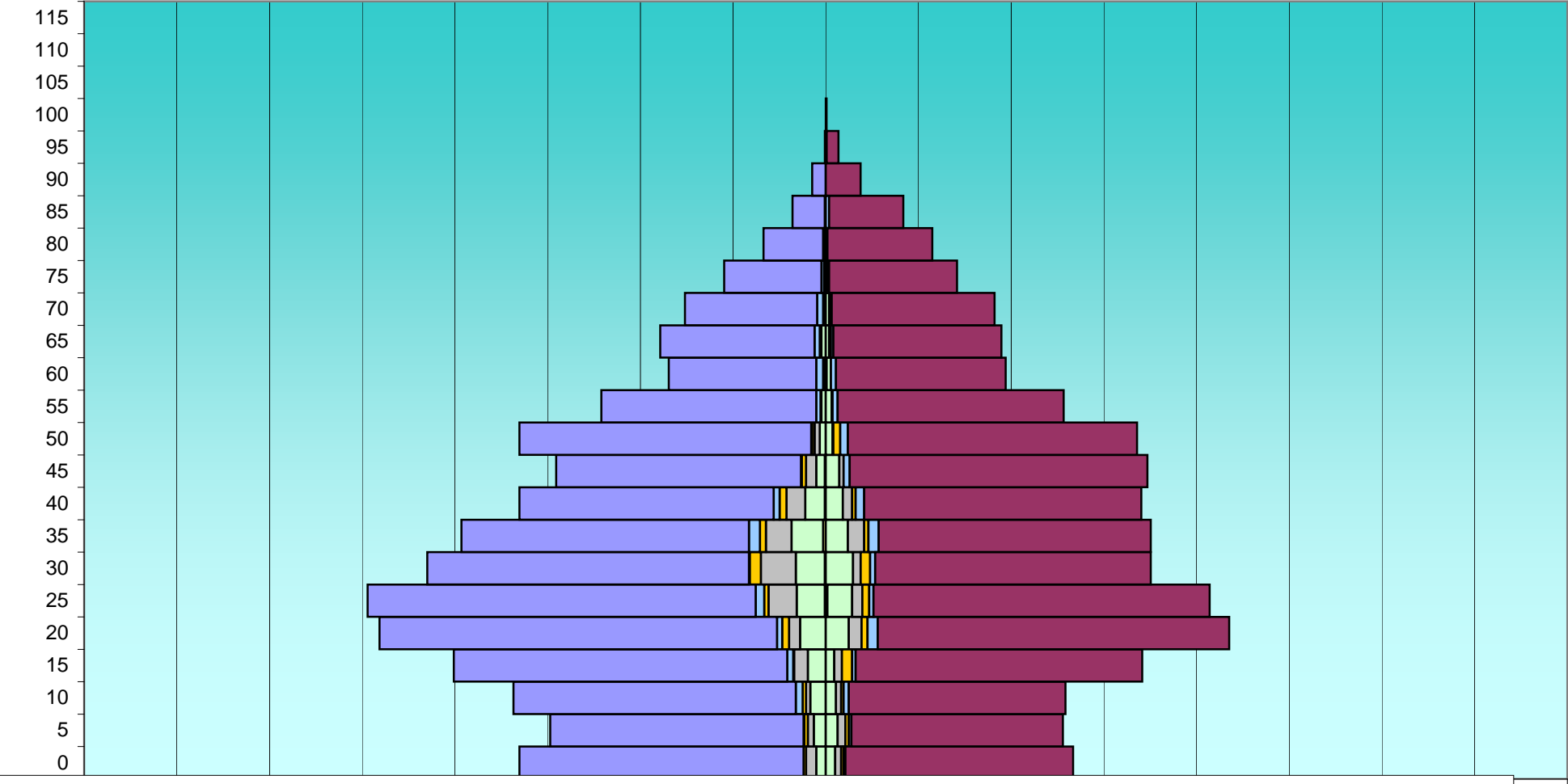
Cuatrocientas viviendas



EDAD	Total			Españoles			Extranjeros			Comunitarios			Resto Europa			África			América			Asia		
	H	M	T	H	M	T	H	M	T	H	M	T	H	M	T	H	M	T	H	M	T	H	M	T
JUAN XXIII																								
0	359	290	649	333	267	600	26	23	49	0	2	2	3	3	6	12	7	19	11	11	22	0	0	0
5	323	278	601	297	248	545	26	30	56	1	3	4	4	4	8	7	9	16	14	14	28	0	0	0
10	366	281	647	331	254	585	35	27	62	8	6	14	4	3	7	5	6	11	18	12	30	0	0	0
15	436	371	807	391	336	727	45	35	80	7	4	11	1	12	13	16	9	25	21	10	31	0	0	0
20	523	473	996	466	412	878	57	61	118	6	12	18	8	7	15	13	15	28	30	27	57	0	0	0
25	537	450	987	455	394	849	82	56	138	10	5	15	5	8	13	33	12	45	33	29	62	1	2	3
30	467	381	848	377	323	700	90	58	148	1	6	7	13	11	24	41	9	50	34	32	66	1	0	1
35	427	381	808	337	319	656	90	62	152	13	12	25	7	5	12	30	19	49	37	26	63	3	0	3
40	359	370	729	298	325	623	61	45	106	7	10	17	8	4	12	22	11	33	23	20	43	1	0	1
45	316	377	693	287	349	636	29	28	57	1	7	8	5	0	5	12	5	17	10	16	26	1	0	1
50	359	365	724	342	339	681	17	26	43	1	9	10	3	8	11	6	1	7	7	8	15	0	0	0
55	263	279	542	252	265	517	11	14	25	5	6	11	1	1	2	0	0	0	5	7	12	0	0	0
60	184	211	395	173	199	372	11	12	23	8	6	14	0	0	0	1	0	1	2	5	7	0	1	1
65	194	206	400	181	197	378	13	9	22	6	3	9	1	0	1	1	2	3	5	4	9	0	0	0
70	165	198	363	155	191	346	10	7	17	7	1	8	1	2	3	1	0	1	1	4	5	0	0	0
75	119	154	273	114	150	264	5	4	9	3	1	4	0	0	0	2	1	3	0	2	2	0	0	0
80	73	125	198	70	123	193	3	2	5	1	1	2	0	0	0	0	0	0	2	1	3	0	0	0
85	39	91	130	38	87	125	1	4	5	1	4	5	0	0	0	0	0	0	0	0	0	0	0	0
90	16	41	57	16	41	57	0	0	0	0	0	0	0	0	0	0	0	0	0	0	0	0	0	0
95	1	15	16	0	14	14	1	1	2	1	1	2	0	0	0	0	0	0	0	0	0	0	0	0
100	0	1	1	0	1	1	0	0	0	0	0	0	0	0	0	0	0	0	0	0	0	0	0	0
105	0	0	0	0	0	0	0	0	0	0	0	0	0	0	0	0	0	0	0	0	0	0	0	0
110	0	0	0	0	0	0	0	0	0	0	0	0	0	0	0	0	0	0	0	0	0	0	0	0
115	0	0	0	0	0	0	0	0	0	0	0	0	0	0	0	0	0	0	0	0	0	0	0	0
	5.526	5.338	10.864	4.913	4.834	9.747	613	504	1.117	87	99	186	64	68	132	202	106	308	253	228	481	7	3	10

EDAD	Total			Españoles			Extranjeros			Comunitarios			Resto Europa			África			América			Asia		
	H	M	T	H	M	T	H	M	T	H	M	T	H	M	T	H	M	T	H	M	T	H	M	T
JUAN XXIII																								
0	3,3%	2,7%	6,0%	3,1%	2,5%	5,5%	0,2%	0,2%	0,5%	0,0%	0,0%	0,0%	0,0%	0,0%	0,1%	0,1%	0,1%	0,2%	0,1%	0,1%	0,2%	0,0%	0,0%	0,0%
5	3,0%	2,6%	5,5%	2,7%	2,3%	5,0%	0,2%	0,3%	0,5%	0,0%	0,0%	0,0%	0,0%	0,0%	0,1%	0,1%	0,1%	0,1%	0,1%	0,1%	0,3%	0,0%	0,0%	0,0%
10	3,4%	2,6%	6,0%	3,0%	2,3%	5,4%	0,3%	0,2%	0,6%	0,1%	0,1%	0,1%	0,0%	0,0%	0,1%	0,0%	0,1%	0,1%	0,2%	0,1%	0,3%	0,0%	0,0%	0,0%
15	4,0%	3,4%	7,4%	3,6%	3,1%	6,7%	0,4%	0,3%	0,7%	0,1%	0,0%	0,1%	0,0%	0,1%	0,1%	0,1%	0,1%	0,2%	0,2%	0,1%	0,3%	0,0%	0,0%	0,0%
20	4,8%	4,4%	9,2%	4,3%	3,8%	8,1%	0,5%	0,6%	1,1%	0,1%	0,1%	0,2%	0,1%	0,1%	0,1%	0,1%	0,1%	0,3%	0,3%	0,2%	0,5%	0,0%	0,0%	0,0%
25	4,9%	4,1%	9,1%	4,2%	3,6%	7,8%	0,8%	0,5%	1,3%	0,1%	0,0%	0,1%	0,0%	0,1%	0,1%	0,3%	0,1%	0,4%	0,3%	0,3%	0,6%	0,0%	0,0%	0,0%
30	4,3%	3,5%	7,8%	3,5%	3,0%	6,4%	0,8%	0,5%	1,4%	0,0%	0,1%	0,1%	0,1%	0,1%	0,2%	0,4%	0,1%	0,5%	0,3%	0,3%	0,6%	0,0%	0,0%	0,0%
35	3,9%	3,5%	7,4%	3,1%	2,9%	6,0%	0,8%	0,6%	1,4%	0,1%	0,1%	0,2%	0,1%	0,0%	0,1%	0,3%	0,2%	0,5%	0,3%	0,2%	0,6%	0,0%	0,0%	0,0%
40	3,3%	3,4%	6,7%	2,7%	3,0%	5,7%	0,6%	0,4%	1,0%	0,1%	0,1%	0,2%	0,1%	0,0%	0,1%	0,2%	0,1%	0,3%	0,2%	0,2%	0,4%	0,0%	0,0%	0,0%
45	2,9%	3,5%	6,4%	2,6%	3,2%	5,9%	0,3%	0,3%	0,5%	0,0%	0,1%	0,1%	0,0%	0,0%	0,0%	0,1%	0,0%	0,2%	0,1%	0,1%	0,2%	0,0%	0,0%	0,0%
50	3,3%	3,4%	6,7%	3,1%	3,1%	6,3%	0,2%	0,2%	0,4%	0,0%	0,1%	0,1%	0,0%	0,1%	0,1%	0,1%	0,0%	0,1%	0,1%	0,1%	0,1%	0,0%	0,0%	0,0%
55	2,4%	2,6%	5,0%	2,3%	2,4%	4,8%	0,1%	0,1%	0,2%	0,0%	0,1%	0,1%	0,0%	0,0%	0,0%	0,0%	0,0%	0,0%	0,0%	0,1%	0,1%	0,0%	0,0%	0,0%
60	1,7%	1,9%	3,6%	1,6%	1,8%	3,4%	0,1%	0,1%	0,2%	0,1%	0,1%	0,1%	0,0%	0,0%	0,0%	0,0%	0,0%	0,0%	0,0%	0,0%	0,1%	0,0%	0,0%	0,0%
65	1,8%	1,9%	3,7%	1,7%	1,8%	3,5%	0,1%	0,1%	0,2%	0,1%	0,0%	0,1%	0,0%	0,0%	0,0%	0,0%	0,0%	0,0%	0,0%	0,0%	0,1%	0,0%	0,0%	0,0%
70	1,5%	1,8%	3,3%	1,4%	1,8%	3,2%	0,1%	0,1%	0,2%	0,1%	0,0%	0,1%	0,0%	0,0%	0,0%	0,0%	0,0%	0,0%	0,0%	0,0%	0,0%	0,0%	0,0%	0,0%
75	1,1%	1,4%	2,5%	1,0%	1,4%	2,4%	0,0%	0,0%	0,1%	0,0%	0,0%	0,0%	0,0%	0,0%	0,0%	0,0%	0,0%	0,0%	0,0%	0,0%	0,0%	0,0%	0,0%	0,0%
80	0,7%	1,2%	1,8%	0,6%	1,1%	1,8%	0,0%	0,0%	0,0%	0,0%	0,0%	0,0%	0,0%	0,0%	0,0%	0,0%	0,0%	0,0%	0,0%	0,0%	0,0%	0,0%	0,0%	0,0%
85	0,4%	0,8%	1,2%	0,3%	0,8%	1,2%	0,0%	0,0%	0,0%	0,0%	0,0%	0,0%	0,0%	0,0%	0,0%	0,0%	0,0%	0,0%	0,0%	0,0%	0,0%	0,0%	0,0%	0,0%
90	0,1%	0,4%	0,5%	0,1%	0,4%	0,5%	0,0%	0,0%	0,0%	0,0%	0,0%	0,0%	0,0%	0,0%	0,0%	0,0%	0,0%	0,0%	0,0%	0,0%	0,0%	0,0%	0,0%	0,0%
95	0,0%	0,1%	0,1%	0,0%	0,1%	0,1%	0,0%	0,0%	0,0%	0,0%	0,0%	0,0%	0,0%	0,0%	0,0%	0,0%	0,0%	0,0%	0,0%	0,0%	0,0%	0,0%	0,0%	0,0%
100	0,0%	0,0%	0,0%	0,0%	0,0%	0,0%	0,0%	0,0%	0,0%	0,0%	0,0%	0,0%	0,0%	0,0%	0,0%	0,0%	0,0%	0,0%	0,0%	0,0%	0,0%	0,0%	0,0%	0,0%
105	0,0%	0,0%	0,0%	0,0%	0,0%	0,0%	0,0%	0,0%	0,0%	0,0%	0,0%	0,0%	0,0%	0,0%	0,0%	0,0%	0,0%	0,0%	0,0%	0,0%	0,0%	0,0%	0,0%	0,0%
110	0,0%	0,0%	0,0%	0,0%	0,0%	0,0%	0,0%	0,0%	0,0%	0,0%	0,0%	0,0%	0,0%	0,0%	0,0%	0,0%	0,0%	0,0%	0,0%	0,0%	0,0%	0,0%	0,0%	0,0%
115	0,0%	0,0%	0,0%	0,0%	0,0%	0,0%	0,0%	0,0%	0,0%	0,0%	0,0%	0,0%	0,0%	0,0%	0,0%	0,0%	0,0%	0,0%	0,0%	0,0%	0,0%	0,0%	0,0%	0,0%
	50,9%	49,1%	100,0%	45,2%	44,5%	89,7%	5,6%	4,6%	10,3%	0,8%	0,9%	1,7%	0,6%	0,6%	1,2%	1,9%	1,0%	2,8%	2,3%	2,1%	4,4%	0,1%	0,0%	0,1%

Juan XXIII



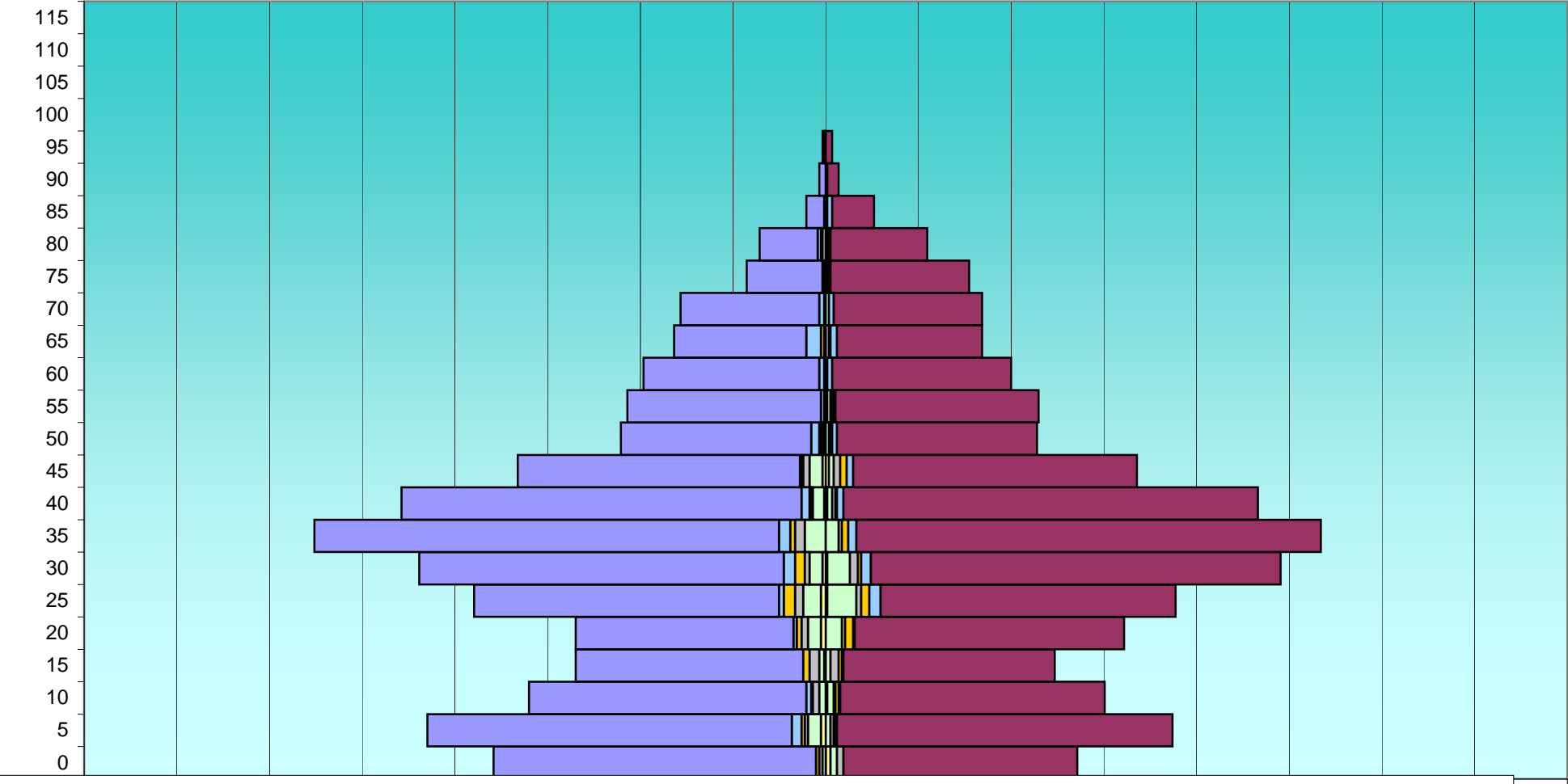
Asia (H) Asia (M) América (H) América (M) África (H) África (M) Resto EU (H) Resto EU (M) UE (H) UE (M) Españoles (H) Españoles (M)

8%

EDAD	Total			Españoles			Extranjeros			Comunitarios			Resto Europa			África			América			Asia		
	H	M	T	H	M	T	H	M	T	H	M	T	H	M	T	H	M	T	H	M	T	H	M	T
VISTAHERMOSA																								
0	206	156	362	200	145	345	6	11	17	0	0	0	2	0	2	2	4	6	2	4	6	0	3	3
5	247	215	462	226	208	434	21	7	28	6	1	7	2	1	3	2	2	4	8	3	11	3	0	3
10	184	173	357	172	164	336	12	9	21	3	1	4	1	2	3	4	1	5	4	4	8	0	1	1
15	155	142	297	141	131	272	14	11	25	0	1	1	4	2	6	6	5	11	3	3	6	1	0	1
20	155	185	340	135	167	302	20	18	38	2	1	3	3	5	8	4	2	6	8	10	18	3	0	3
25	218	217	435	189	183	372	29	34	63	3	7	10	7	5	12	5	3	8	11	18	29	3	1	4
30	252	282	534	226	254	480	26	28	54	7	6	13	6	2	8	3	5	8	8	14	22	2	1	3
35	317	307	624	288	288	576	29	19	48	7	5	12	3	4	7	6	2	8	13	8	21	0	0	0
40	263	268	531	248	257	505	15	11	26	5	4	9	1	1	2	1	2	3	7	3	10	1	1	2
45	191	193	384	175	176	351	16	17	33	1	4	5	1	4	5	4	4	8	8	3	11	2	2	4
50	127	131	258	118	124	242	9	7	16	5	3	8	1	1	2	1	1	2	1	2	3	1	0	1
55	123	132	255	120	126	246	3	6	9	2	1	3	1	1	2	0	1	1	0	2	2	0	1	1
60	113	115	228	109	111	220	4	4	8	3	3	6	0	0	0	0	0	0	0	1	1	1	0	1
65	94	97	191	82	90	172	12	7	19	9	4	13	2	1	3	0	2	2	1	0	1	0	0	0
70	90	97	187	86	92	178	4	5	9	3	3	6	0	0	0	0	0	0	1	2	3	0	0	0
75	49	89	138	47	86	133	2	3	5	1	1	2	0	1	1	0	0	0	1	1	2	0	0	0
80	41	63	104	36	60	96	5	3	8	2	1	3	0	0	0	1	1	2	2	1	3	0	0	0
85	12	30	42	11	26	37	1	4	5	1	3	4	0	0	0	0	1	1	0	0	0	0	0	0
90	4	8	12	4	7	11	0	1	1	0	1	1	0	0	0	0	0	0	0	0	0	0	0	0
95	2	4	6	1	4	5	1	0	1	0	0	0	0	0	0	1	0	1	0	0	0	0	0	0
100	0	0	0	0	0	0	0	0	0	0	0	0	0	0	0	0	0	0	0	0	0	0	0	0
105	0	0	0	0	0	0	0	0	0	0	0	0	0	0	0	0	0	0	0	0	0	0	0	0
110	0	0	0	0	0	0	0	0	0	0	0	0	0	0	0	0	0	0	0	0	0	0	0	0
115	0	0	0	0	0	0	0	0	0	0	0	0	0	0	0	0	0	0	0	0	0	0	0	0
	2.843	2.904	5.747	2.614	2.699	5.313	229	205	434	60	50	110	34	30	64	40	36	76	78	79	157	17	10	27

EDAD	Total			Españoles			Extranjeros			Comunitarios			Resto Europa			África			América			Asia		
	H	M	T	H	M	T	H	M	T	H	M	T	H	M	T	H	M	T	H	M	T	H	M	T
VISTAHERMOSA																								
0	3,6%	2,7%	6,3%	3,5%	2,5%	6,0%	0,1%	0,2%	0,3%	0,0%	0,0%	0,0%	0,0%	0,0%	0,0%	0,0%	0,1%	0,1%	0,0%	0,1%	0,1%	0,0%	0,1%	0,1%
5	4,3%	3,7%	8,0%	3,9%	3,6%	7,6%	0,4%	0,1%	0,5%	0,1%	0,0%	0,1%	0,0%	0,0%	0,1%	0,0%	0,0%	0,1%	0,1%	0,1%	0,2%	0,1%	0,0%	0,1%
10	3,2%	3,0%	6,2%	3,0%	2,9%	5,8%	0,2%	0,2%	0,4%	0,1%	0,0%	0,1%	0,0%	0,0%	0,1%	0,1%	0,0%	0,1%	0,1%	0,1%	0,1%	0,0%	0,0%	0,0%
15	2,7%	2,5%	5,2%	2,5%	2,3%	4,7%	0,2%	0,2%	0,4%	0,0%	0,0%	0,0%	0,1%	0,0%	0,1%	0,1%	0,1%	0,2%	0,1%	0,1%	0,1%	0,0%	0,0%	0,0%
20	2,7%	3,2%	5,9%	2,3%	2,9%	5,3%	0,3%	0,3%	0,7%	0,0%	0,0%	0,1%	0,1%	0,1%	0,1%	0,1%	0,0%	0,1%	0,1%	0,2%	0,3%	0,1%	0,0%	0,1%
25	3,8%	3,8%	7,6%	3,3%	3,2%	6,5%	0,5%	0,6%	1,1%	0,1%	0,1%	0,2%	0,1%	0,1%	0,2%	0,1%	0,1%	0,1%	0,2%	0,3%	0,5%	0,1%	0,0%	0,1%
30	4,4%	4,9%	9,3%	3,9%	4,4%	8,4%	0,5%	0,5%	0,9%	0,1%	0,1%	0,2%	0,1%	0,0%	0,1%	0,1%	0,1%	0,1%	0,2%	0,4%	0,0%	0,0%	0,1%	0,1%
35	5,5%	5,3%	10,9%	5,0%	5,0%	10,0%	0,5%	0,3%	0,8%	0,1%	0,1%	0,2%	0,1%	0,1%	0,1%	0,1%	0,0%	0,1%	0,2%	0,1%	0,4%	0,0%	0,0%	0,0%
40	4,6%	4,7%	9,2%	4,3%	4,5%	8,8%	0,3%	0,2%	0,5%	0,1%	0,1%	0,2%	0,0%	0,0%	0,0%	0,0%	0,0%	0,1%	0,1%	0,1%	0,2%	0,0%	0,0%	0,0%
45	3,3%	3,4%	6,7%	3,0%	3,1%	6,1%	0,3%	0,3%	0,6%	0,0%	0,1%	0,1%	0,0%	0,1%	0,1%	0,1%	0,1%	0,1%	0,1%	0,1%	0,2%	0,0%	0,0%	0,1%
50	2,2%	2,3%	4,5%	2,1%	2,2%	4,2%	0,2%	0,1%	0,3%	0,1%	0,1%	0,1%	0,0%	0,0%	0,0%	0,0%	0,0%	0,0%	0,0%	0,0%	0,1%	0,0%	0,0%	0,0%
55	2,1%	2,3%	4,4%	2,1%	2,2%	4,3%	0,1%	0,1%	0,2%	0,0%	0,0%	0,1%	0,0%	0,0%	0,0%	0,0%	0,0%	0,0%	0,0%	0,0%	0,0%	0,0%	0,0%	0,0%
60	2,0%	2,0%	4,0%	1,9%	1,9%	3,8%	0,1%	0,1%	0,1%	0,1%	0,1%	0,1%	0,0%	0,0%	0,0%	0,0%	0,0%	0,0%	0,0%	0,0%	0,0%	0,0%	0,0%	0,0%
65	1,6%	1,7%	3,3%	1,4%	1,6%	3,0%	0,2%	0,1%	0,3%	0,2%	0,1%	0,2%	0,0%	0,0%	0,1%	0,0%	0,0%	0,0%	0,0%	0,0%	0,0%	0,0%	0,0%	0,0%
70	1,6%	1,7%	3,3%	1,5%	1,6%	3,1%	0,1%	0,1%	0,2%	0,1%	0,1%	0,1%	0,0%	0,0%	0,0%	0,0%	0,0%	0,0%	0,0%	0,0%	0,1%	0,0%	0,0%	0,0%
75	0,9%	1,5%	2,4%	0,8%	1,5%	2,3%	0,0%	0,1%	0,1%	0,0%	0,0%	0,0%	0,0%	0,0%	0,0%	0,0%	0,0%	0,0%	0,0%	0,0%	0,0%	0,0%	0,0%	0,0%
80	0,7%	1,1%	1,8%	0,6%	1,0%	1,7%	0,1%	0,1%	0,1%	0,0%	0,0%	0,1%	0,0%	0,0%	0,0%	0,0%	0,0%	0,0%	0,0%	0,0%	0,1%	0,0%	0,0%	0,0%
85	0,2%	0,5%	0,7%	0,2%	0,5%	0,6%	0,0%	0,1%	0,1%	0,0%	0,1%	0,1%	0,0%	0,0%	0,0%	0,0%	0,0%	0,0%	0,0%	0,0%	0,0%	0,0%	0,0%	0,0%
90	0,1%	0,1%	0,2%	0,1%	0,1%	0,2%	0,0%	0,0%	0,0%	0,0%	0,0%	0,0%	0,0%	0,0%	0,0%	0,0%	0,0%	0,0%	0,0%	0,0%	0,0%	0,0%	0,0%	0,0%
95	0,0%	0,1%	0,1%	0,0%	0,1%	0,1%	0,0%	0,0%	0,0%	0,0%	0,0%	0,0%	0,0%	0,0%	0,0%	0,0%	0,0%	0,0%	0,0%	0,0%	0,0%	0,0%	0,0%	0,0%
100	0,0%	0,0%	0,0%	0,0%	0,0%	0,0%	0,0%	0,0%	0,0%	0,0%	0,0%	0,0%	0,0%	0,0%	0,0%	0,0%	0,0%	0,0%	0,0%	0,0%	0,0%	0,0%	0,0%	0,0%
105	0,0%	0,0%	0,0%	0,0%	0,0%	0,0%	0,0%	0,0%	0,0%	0,0%	0,0%	0,0%	0,0%	0,0%	0,0%	0,0%	0,0%	0,0%	0,0%	0,0%	0,0%	0,0%	0,0%	0,0%
110	0,0%	0,0%	0,0%	0,0%	0,0%	0,0%	0,0%	0,0%	0,0%	0,0%	0,0%	0,0%	0,0%	0,0%	0,0%	0,0%	0,0%	0,0%	0,0%	0,0%	0,0%	0,0%	0,0%	0,0%
115	0,0%	0,0%	0,0%	0,0%	0,0%	0,0%	0,0%	0,0%	0,0%	0,0%	0,0%	0,0%	0,0%	0,0%	0,0%	0,0%	0,0%	0,0%	0,0%	0,0%	0,0%	0,0%	0,0%	0,0%
	49,5%	50,5%	100,0%	45,5%	47,0%	92,4%	4,0%	3,6%	7,6%	1,0%	0,9%	1,9%	0,6%	0,5%	1,1%	0,7%	0,6%	1,3%	1,4%	1,4%	2,7%	0,3%	0,2%	0,5%

Vistahermosa

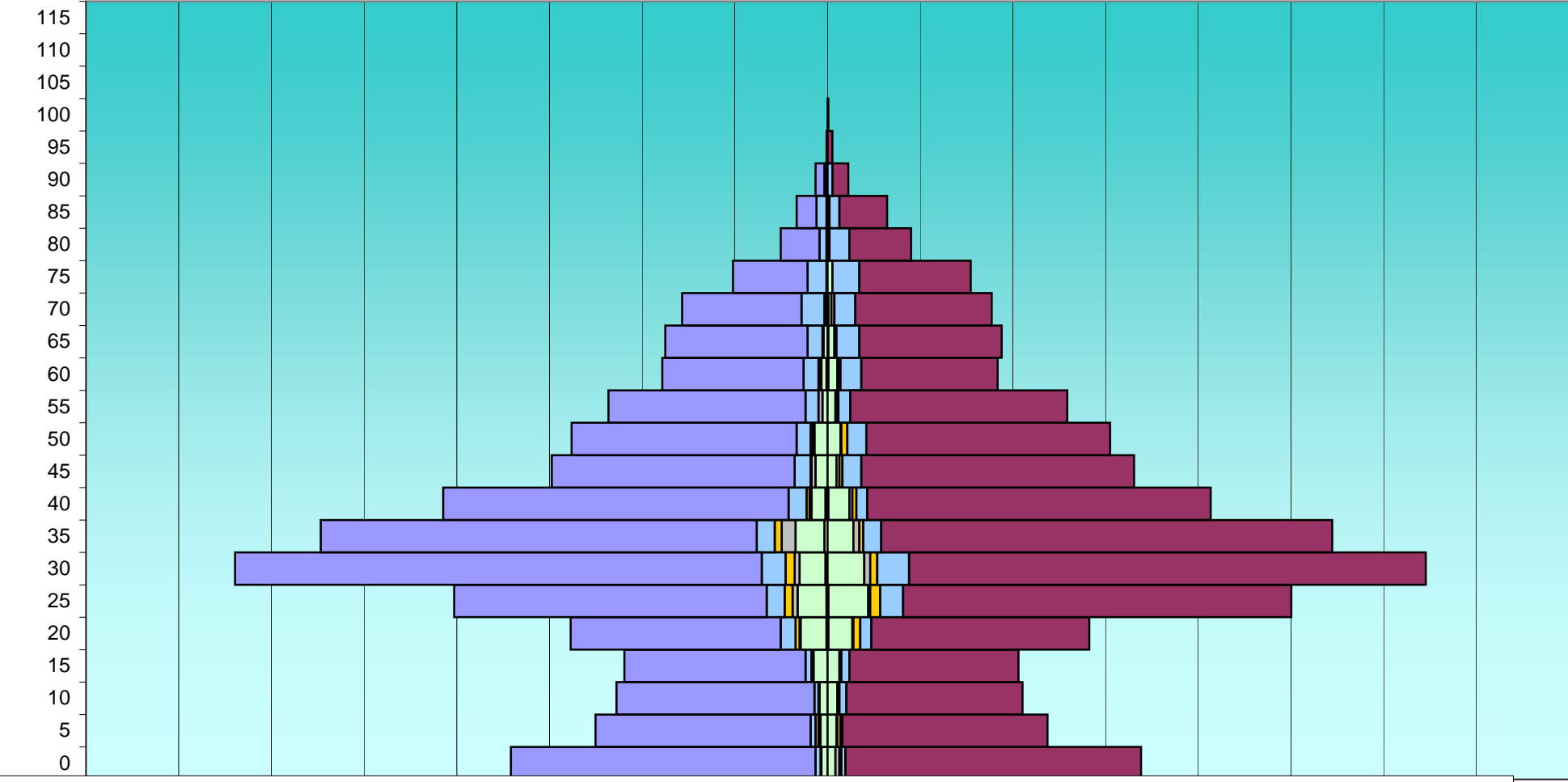


Asia (H) Asia (M) América (H) América (M) África (H) África (M) Resto EU (H) Resto EU (M) UE (H) UE (M) Españoles (H) Españoles (M)

EDAD	Total			Españoles			Extranjeros			Comunitarios			Resto Europa			África			América			Asia		
	H	M	T	H	M	T	H	M	T	H	M	T	H	M	T	H	M	T	H	M	T	H	M	T
ALBUFERETA																								
0	318	315	633	306	297	603	12	18	30	5	4	9	1	2	3	0	4	4	6	8	14	0	0	0
5	233	221	454	216	206	422	17	15	32	5	2	7	3	3	6	2	1	3	7	9	16	0	0	0
10	212	196	408	199	177	376	13	19	32	4	7	11	0	1	1	1	1	2	8	10	18	0	0	0
15	204	192	396	182	170	352	22	22	44	6	8	14	1	2	3	1	0	1	14	12	26	0	0	0
20	258	263	521	211	219	430	47	44	91	15	11	26	4	7	11	1	1	2	26	24	50	1	1	2
25	375	466	841	314	390	704	61	76	137	18	23	41	8	10	18	5	2	7	29	40	69	1	1	2
30	595	601	1.196	529	519	1.048	66	82	148	24	32	56	9	7	16	5	6	11	26	37	63	2	0	2
35	509	507	1.016	438	453	891	71	54	125	18	18	36	7	4	11	14	6	20	29	26	55	3	0	3
40	386	385	771	347	345	692	39	40	79	18	11	29	3	4	7	2	3	5	14	21	35	2	1	3
45	277	308	585	244	274	518	33	34	67	16	19	35	1	3	4	4	3	7	12	9	21	0	0	0
50	257	284	541	226	245	471	31	39	70	14	19	33	2	6	8	2	1	3	13	13	26	0	0	0
55	220	241	461	198	218	416	22	23	45	13	12	25	0	1	1	4	2	6	5	8	13	0	0	0
60	166	171	337	142	137	279	24	34	58	15	21	36	1	1	2	2	2	4	5	9	14	1	1	2
65	163	175	338	143	143	286	20	32	52	15	23	38	0	1	1	1	1	2	4	6	10	0	1	1
70	146	165	311	120	137	257	26	28	54	23	21	44	2	0	2	0	3	3	1	3	4	0	1	1
75	95	144	239	75	112	187	20	32	52	19	27	46	0	0	0	0	0	0	1	5	6	0	0	0
80	47	84	131	39	62	101	8	22	30	7	20	27	1	1	2	0	0	0	0	1	1	0	0	0
85	31	60	91	20	48	68	11	12	23	10	10	20	1	0	1	0	0	0	0	2	2	0	0	0
90	12	21	33	9	16	25	3	5	8	2	5	7	0	0	0	1	0	1	0	0	0	0	0	0
95	1	5	6	1	5	6	0	0	0	0	0	0	0	0	0	0	0	0	0	0	0	0	0	0
100	0	1	1	0	0	0	0	1	1	0	1	1	0	0	0	0	0	0	0	0	0	0	0	0
105	0	0	0	0	0	0	0	0	0	0	0	0	0	0	0	0	0	0	0	0	0	0	0	0
110	0	0	0	0	0	0	0	0	0	0	0	0	0	0	0	0	0	0	0	0	0	0	0	0
115	0	0	0	0	0	0	0	0	0	0	0	0	0	0	0	0	0	0	0	0	0	0	0	0
	4.505	4.805	9.310	3.959	4.173	8.132	546	632	1.178	247	294	541	44	53	97	45	36	81	200	243	443	10	6	16

EDAD	Total			Españoles			Extranjeros			Comunitarios			Resto Europa			África			América			Asia		
	H	M	T	H	M	T	H	M	T	H	M	T	H	M	T	H	M	T	H	M	T	H	M	T
ALBUFERETA																								
0	3,4%	3,4%	6,8%	3,3%	3,2%	6,5%	0,1%	0,2%	0,3%	0,1%	0,0%	0,1%	0,0%	0,0%	0,0%	0,0%	0,0%	0,0%	0,1%	0,1%	0,2%	0,0%	0,0%	0,0%
5	2,5%	2,4%	4,9%	2,3%	2,2%	4,5%	0,2%	0,2%	0,3%	0,1%	0,0%	0,1%	0,0%	0,0%	0,1%	0,0%	0,0%	0,0%	0,1%	0,1%	0,2%	0,0%	0,0%	0,0%
10	2,3%	2,1%	4,4%	2,1%	1,9%	4,0%	0,1%	0,2%	0,3%	0,0%	0,1%	0,1%	0,0%	0,0%	0,0%	0,0%	0,0%	0,0%	0,1%	0,1%	0,2%	0,0%	0,0%	0,0%
15	2,2%	2,1%	4,3%	2,0%	1,8%	3,8%	0,2%	0,2%	0,5%	0,1%	0,1%	0,2%	0,0%	0,0%	0,0%	0,0%	0,0%	0,0%	0,2%	0,1%	0,3%	0,0%	0,0%	0,0%
20	2,8%	2,8%	5,6%	2,3%	2,4%	4,6%	0,5%	0,5%	1,0%	0,2%	0,1%	0,3%	0,0%	0,1%	0,1%	0,0%	0,0%	0,0%	0,3%	0,3%	0,5%	0,0%	0,0%	0,0%
25	4,0%	5,0%	9,0%	3,4%	4,2%	7,6%	0,7%	0,8%	1,5%	0,2%	0,2%	0,4%	0,1%	0,1%	0,2%	0,1%	0,0%	0,1%	0,3%	0,4%	0,7%	0,0%	0,0%	0,0%
30	6,4%	6,5%	12,8%	5,7%	5,6%	11,3%	0,7%	0,9%	1,6%	0,3%	0,3%	0,6%	0,1%	0,1%	0,2%	0,1%	0,1%	0,1%	0,3%	0,4%	0,7%	0,0%	0,0%	0,0%
35	5,5%	5,4%	10,9%	4,7%	4,9%	9,6%	0,8%	0,6%	1,3%	0,2%	0,2%	0,4%	0,1%	0,0%	0,1%	0,2%	0,1%	0,2%	0,3%	0,3%	0,6%	0,0%	0,0%	0,0%
40	4,1%	4,1%	8,3%	3,7%	3,7%	7,4%	0,4%	0,4%	0,8%	0,2%	0,1%	0,3%	0,0%	0,0%	0,1%	0,0%	0,0%	0,1%	0,2%	0,2%	0,4%	0,0%	0,0%	0,0%
45	3,0%	3,3%	6,3%	2,6%	2,9%	5,6%	0,4%	0,4%	0,7%	0,2%	0,2%	0,4%	0,0%	0,0%	0,0%	0,0%	0,0%	0,1%	0,1%	0,1%	0,2%	0,0%	0,0%	0,0%
50	2,8%	3,1%	5,8%	2,4%	2,6%	5,1%	0,3%	0,4%	0,8%	0,2%	0,2%	0,4%	0,0%	0,1%	0,1%	0,0%	0,0%	0,0%	0,1%	0,1%	0,3%	0,0%	0,0%	0,0%
55	2,4%	2,6%	5,0%	2,1%	2,3%	4,5%	0,2%	0,2%	0,5%	0,1%	0,1%	0,3%	0,0%	0,0%	0,0%	0,0%	0,0%	0,1%	0,1%	0,1%	0,1%	0,0%	0,0%	0,0%
60	1,8%	1,8%	3,6%	1,5%	1,5%	3,0%	0,3%	0,4%	0,6%	0,2%	0,2%	0,4%	0,0%	0,0%	0,0%	0,0%	0,0%	0,0%	0,1%	0,1%	0,2%	0,0%	0,0%	0,0%
65	1,8%	1,9%	3,6%	1,5%	1,5%	3,1%	0,2%	0,3%	0,6%	0,2%	0,2%	0,4%	0,0%	0,0%	0,0%	0,0%	0,0%	0,0%	0,0%	0,1%	0,1%	0,0%	0,0%	0,0%
70	1,6%	1,8%	3,3%	1,3%	1,5%	2,8%	0,3%	0,3%	0,6%	0,2%	0,2%	0,5%	0,0%	0,0%	0,0%	0,0%	0,0%	0,0%	0,0%	0,0%	0,0%	0,0%	0,0%	0,0%
75	1,0%	1,5%	2,6%	0,8%	1,2%	2,0%	0,2%	0,3%	0,6%	0,2%	0,3%	0,5%	0,0%	0,0%	0,0%	0,0%	0,0%	0,0%	0,0%	0,1%	0,1%	0,0%	0,0%	0,0%
80	0,5%	0,9%	1,4%	0,4%	0,7%	1,1%	0,1%	0,2%	0,3%	0,1%	0,2%	0,3%	0,0%	0,0%	0,0%	0,0%	0,0%	0,0%	0,0%	0,0%	0,0%	0,0%	0,0%	0,0%
85	0,3%	0,6%	1,0%	0,2%	0,5%	0,7%	0,1%	0,1%	0,2%	0,1%	0,1%	0,2%	0,0%	0,0%	0,0%	0,0%	0,0%	0,0%	0,0%	0,0%	0,0%	0,0%	0,0%	0,0%
90	0,1%	0,2%	0,4%	0,1%	0,2%	0,3%	0,0%	0,1%	0,1%	0,0%	0,1%	0,1%	0,0%	0,0%	0,0%	0,0%	0,0%	0,0%	0,0%	0,0%	0,0%	0,0%	0,0%	0,0%
95	0,0%	0,1%	0,1%	0,0%	0,1%	0,1%	0,0%	0,0%	0,0%	0,0%	0,0%	0,0%	0,0%	0,0%	0,0%	0,0%	0,0%	0,0%	0,0%	0,0%	0,0%	0,0%	0,0%	0,0%
100	0,0%	0,0%	0,0%	0,0%	0,0%	0,0%	0,0%	0,0%	0,0%	0,0%	0,0%	0,0%	0,0%	0,0%	0,0%	0,0%	0,0%	0,0%	0,0%	0,0%	0,0%	0,0%	0,0%	0,0%
105	0,0%	0,0%	0,0%	0,0%	0,0%	0,0%	0,0%	0,0%	0,0%	0,0%	0,0%	0,0%	0,0%	0,0%	0,0%	0,0%	0,0%	0,0%	0,0%	0,0%	0,0%	0,0%	0,0%	0,0%
110	0,0%	0,0%	0,0%	0,0%	0,0%	0,0%	0,0%	0,0%	0,0%	0,0%	0,0%	0,0%	0,0%	0,0%	0,0%	0,0%	0,0%	0,0%	0,0%	0,0%	0,0%	0,0%	0,0%	0,0%
115	0,0%	0,0%	0,0%	0,0%	0,0%	0,0%	0,0%	0,0%	0,0%	0,0%	0,0%	0,0%	0,0%	0,0%	0,0%	0,0%	0,0%	0,0%	0,0%	0,0%	0,0%	0,0%	0,0%	0,0%
	48,4%	51,6%	100,0%	42,5%	44,8%	87,3%	5,9%	6,8%	12,7%	2,7%	3,2%	5,8%	0,5%	0,6%	1,0%	0,5%	0,4%	0,9%	2,1%	2,6%	4,8%	0,1%	0,1%	0,2%

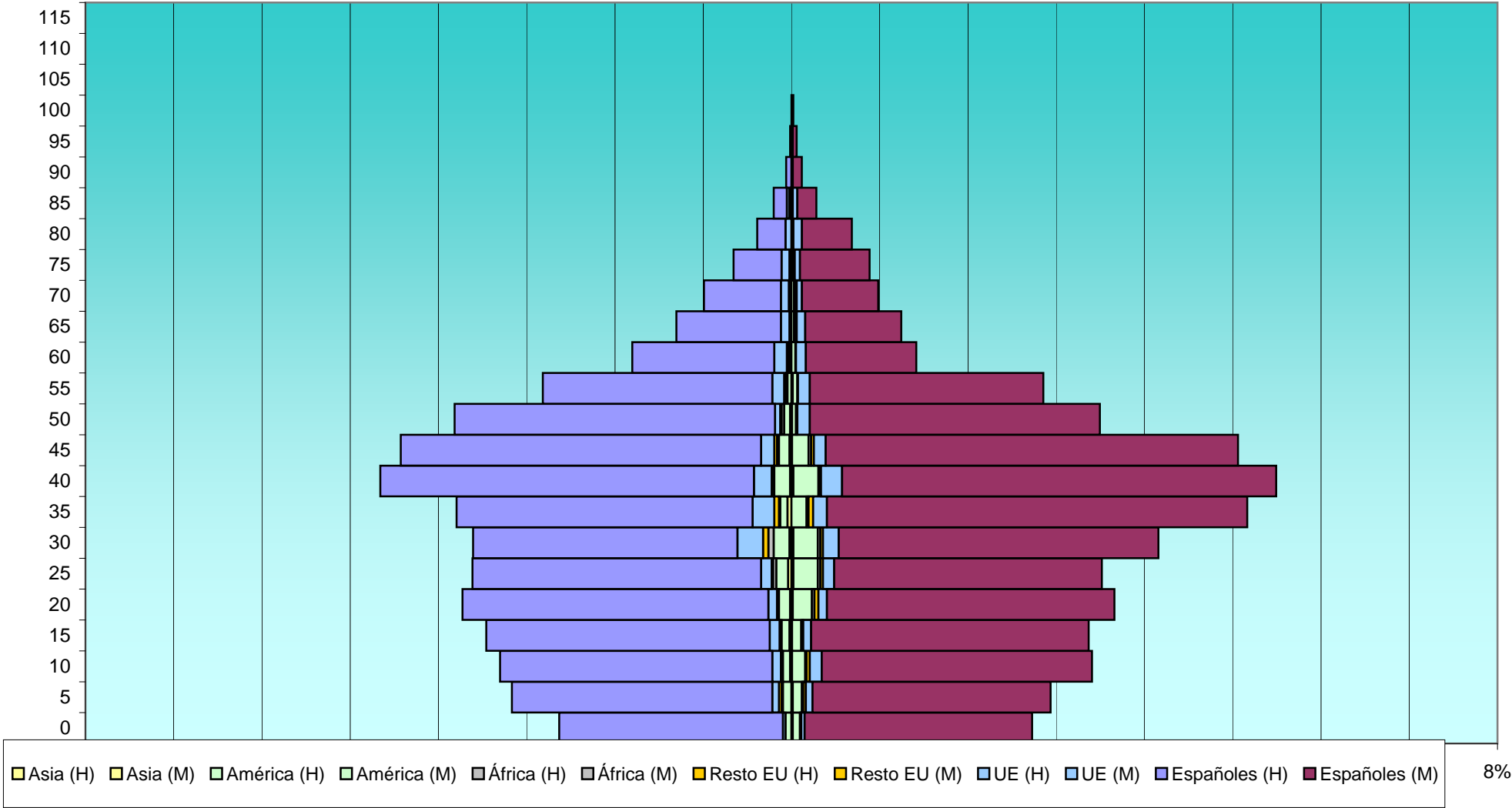
Albufereta



EDAD	Total			Españoles			Extranjeros			Comunitarios			Resto Europa			África			América			Asia		
	H	M	T	H	M	T	H	M	T	H	M	T	H	M	T	H	M	T	H	M	T	H	M	T
CABO DE LAS HUERTAS																								
0	353	366	719	340	346	686	13	20	33	4	5	9	0	1	1	0	1	1	9	11	20	0	2	2
5	425	394	819	396	362	758	29	32	61	10	10	20	4	4	8	2	2	4	13	14	27	0	2	2
10	443	457	900	414	411	825	29	46	75	13	18	31	2	5	7	1	2	3	11	20	31	2	1	3
15	464	452	916	431	422	853	33	30	63	15	12	27	0	1	1	3	2	5	12	14	26	3	1	4
20	500	491	991	465	437	902	35	54	89	13	13	26	1	6	7	2	4	6	17	29	46	2	2	4
25	485	472	957	439	407	846	46	65	111	16	17	33	2	4	6	5	4	9	18	37	55	5	3	8
30	484	558	1.042	402	486	888	82	72	154	39	24	63	8	4	12	8	4	12	24	37	61	3	3	6
35	509	693	1.202	450	639	1.089	59	54	113	33	21	54	7	7	14	2	3	5	11	23	34	6	0	6
40	625	737	1.362	568	660	1.228	57	77	134	27	32	59	2	3	5	2	1	3	24	38	62	2	3	5
45	594	679	1.273	548	627	1.175	46	52	98	20	18	38	4	4	8	3	4	7	16	25	41	3	1	4
50	512	469	981	487	441	928	25	28	53	8	19	27	2	2	4	4	0	4	9	6	15	2	1	3
55	378	383	761	349	355	704	29	28	57	18	18	36	3	0	3	2	1	3	6	7	13	0	2	2
60	242	190	432	216	168	384	26	22	48	19	15	34	2	0	2	2	1	3	3	6	9	0	0	0
65	175	167	342	159	146	305	16	21	37	13	13	26	0	1	1	0	3	3	3	4	7	0	0	0
70	133	132	265	117	116	233	16	16	32	12	8	20	0	1	1	2	3	5	2	4	6	0	0	0
75	88	119	207	73	106	179	15	13	28	12	8	20	1	1	2	1	2	3	1	2	3	0	0	0
80	52	92	144	43	76	119	9	16	25	9	13	22	0	1	1	0	0	0	0	2	2	0	0	0
85	27	38	65	20	29	49	7	9	16	4	7	11	0	1	1	0	0	0	3	1	4	0	0	0
90	8	16	24	8	14	22	0	2	2	0	2	2	0	0	0	0	0	0	0	0	0	0	0	0
95	2	8	10	2	6	8	0	2	2	0	1	1	0	1	1	0	0	0	0	0	0	0	0	0
100	0	3	3	0	3	3	0	0	0	0	0	0	0	0	0	0	0	0	0	0	0	0	0	0
105	0	0	0	0	0	0	0	0	0	0	0	0	0	0	0	0	0	0	0	0	0	0	0	0
110	0	0	0	0	0	0	0	0	0	0	0	0	0	0	0	0	0	0	0	0	0	0	0	0
115	0	0	0	0	0	0	0	0	0	0	0	0	0	0	0	0	0	0	0	0	0	0	0	0
	6.499	6.916	13.415	5.927	6.257	12.184	572	659	1.231	285	274	559	38	47	85	39	37	76	182	280	462	28	21	49

EDAD	Total			Españoles			Extranjeros			Comunitarios			Resto Europa			África			América			Asia		
	H	M	T	H	M	T	H	M	T	H	M	T	H	M	T	H	M	T	H	M	T	H	M	T
CABO DE LAS HUERTAS																								
0	2,6%	2,7%	5,4%	2,5%	2,6%	5,1%	0,1%	0,1%	0,2%	0,0%	0,0%	0,1%	0,0%	0,0%	0,0%	0,0%	0,0%	0,0%	0,1%	0,1%	0,1%	0,0%	0,0%	0,0%
5	3,2%	2,9%	6,1%	3,0%	2,7%	5,7%	0,2%	0,2%	0,5%	0,1%	0,1%	0,1%	0,0%	0,0%	0,1%	0,0%	0,0%	0,0%	0,1%	0,1%	0,2%	0,0%	0,0%	0,0%
10	3,3%	3,4%	6,7%	3,1%	3,1%	6,1%	0,2%	0,3%	0,6%	0,1%	0,1%	0,2%	0,0%	0,0%	0,1%	0,0%	0,0%	0,0%	0,1%	0,1%	0,2%	0,0%	0,0%	0,0%
15	3,5%	3,4%	6,8%	3,2%	3,1%	6,4%	0,2%	0,2%	0,5%	0,1%	0,1%	0,2%	0,0%	0,0%	0,0%	0,0%	0,0%	0,0%	0,1%	0,1%	0,2%	0,0%	0,0%	0,0%
20	3,7%	3,7%	7,4%	3,5%	3,3%	6,7%	0,3%	0,4%	0,7%	0,1%	0,1%	0,2%	0,0%	0,0%	0,1%	0,0%	0,0%	0,0%	0,1%	0,2%	0,3%	0,0%	0,0%	0,0%
25	3,6%	3,5%	7,1%	3,3%	3,0%	6,3%	0,3%	0,5%	0,8%	0,1%	0,1%	0,2%	0,0%	0,0%	0,0%	0,0%	0,0%	0,1%	0,1%	0,3%	0,4%	0,0%	0,0%	0,1%
30	3,6%	4,2%	7,8%	3,0%	3,6%	6,6%	0,6%	0,5%	1,1%	0,3%	0,2%	0,5%	0,1%	0,0%	0,1%	0,1%	0,0%	0,1%	0,2%	0,3%	0,5%	0,0%	0,0%	0,0%
35	3,8%	5,2%	9,0%	3,4%	4,8%	8,1%	0,4%	0,4%	0,8%	0,2%	0,2%	0,4%	0,1%	0,1%	0,1%	0,0%	0,0%	0,0%	0,1%	0,2%	0,3%	0,0%	0,0%	0,0%
40	4,7%	5,5%	10,2%	4,2%	4,9%	9,2%	0,4%	0,6%	1,0%	0,2%	0,2%	0,4%	0,0%	0,0%	0,0%	0,0%	0,0%	0,0%	0,2%	0,3%	0,5%	0,0%	0,0%	0,0%
45	4,4%	5,1%	9,5%	4,1%	4,7%	8,8%	0,3%	0,4%	0,7%	0,1%	0,1%	0,3%	0,0%	0,0%	0,1%	0,0%	0,0%	0,1%	0,1%	0,2%	0,3%	0,0%	0,0%	0,0%
50	3,8%	3,5%	7,3%	3,6%	3,3%	6,9%	0,2%	0,2%	0,4%	0,1%	0,1%	0,2%	0,0%	0,0%	0,0%	0,0%	0,0%	0,0%	0,1%	0,0%	0,1%	0,0%	0,0%	0,0%
55	2,8%	2,9%	5,7%	2,6%	2,6%	5,2%	0,2%	0,2%	0,4%	0,1%	0,1%	0,3%	0,0%	0,0%	0,0%	0,0%	0,0%	0,0%	0,0%	0,1%	0,1%	0,0%	0,0%	0,0%
60	1,8%	1,4%	3,2%	1,6%	1,3%	2,9%	0,2%	0,2%	0,4%	0,1%	0,1%	0,3%	0,0%	0,0%	0,0%	0,0%	0,0%	0,0%	0,0%	0,0%	0,1%	0,0%	0,0%	0,0%
65	1,3%	1,2%	2,5%	1,2%	1,1%	2,3%	0,1%	0,2%	0,3%	0,1%	0,1%	0,2%	0,0%	0,0%	0,0%	0,0%	0,0%	0,0%	0,0%	0,0%	0,1%	0,0%	0,0%	0,0%
70	1,0%	1,0%	2,0%	0,9%	0,9%	1,7%	0,1%	0,1%	0,2%	0,1%	0,1%	0,1%	0,0%	0,0%	0,0%	0,0%	0,0%	0,0%	0,0%	0,0%	0,0%	0,0%	0,0%	0,0%
75	0,7%	0,9%	1,5%	0,5%	0,8%	1,3%	0,1%	0,1%	0,2%	0,1%	0,1%	0,1%	0,0%	0,0%	0,0%	0,0%	0,0%	0,0%	0,0%	0,0%	0,0%	0,0%	0,0%	0,0%
80	0,4%	0,7%	1,1%	0,3%	0,6%	0,9%	0,1%	0,1%	0,2%	0,1%	0,1%	0,2%	0,0%	0,0%	0,0%	0,0%	0,0%	0,0%	0,0%	0,0%	0,0%	0,0%	0,0%	0,0%
85	0,2%	0,3%	0,5%	0,1%	0,2%	0,4%	0,1%	0,1%	0,1%	0,0%	0,1%	0,1%	0,0%	0,0%	0,0%	0,0%	0,0%	0,0%	0,0%	0,0%	0,0%	0,0%	0,0%	0,0%
90	0,1%	0,1%	0,2%	0,1%	0,1%	0,2%	0,0%	0,0%	0,0%	0,0%	0,0%	0,0%	0,0%	0,0%	0,0%	0,0%	0,0%	0,0%	0,0%	0,0%	0,0%	0,0%	0,0%	0,0%
95	0,0%	0,1%	0,1%	0,0%	0,0%	0,1%	0,0%	0,0%	0,0%	0,0%	0,0%	0,0%	0,0%	0,0%	0,0%	0,0%	0,0%	0,0%	0,0%	0,0%	0,0%	0,0%	0,0%	0,0%
100	0,0%	0,0%	0,0%	0,0%	0,0%	0,0%	0,0%	0,0%	0,0%	0,0%	0,0%	0,0%	0,0%	0,0%	0,0%	0,0%	0,0%	0,0%	0,0%	0,0%	0,0%	0,0%	0,0%	0,0%
105	0,0%	0,0%	0,0%	0,0%	0,0%	0,0%	0,0%	0,0%	0,0%	0,0%	0,0%	0,0%	0,0%	0,0%	0,0%	0,0%	0,0%	0,0%	0,0%	0,0%	0,0%	0,0%	0,0%	0,0%
110	0,0%	0,0%	0,0%	0,0%	0,0%	0,0%	0,0%	0,0%	0,0%	0,0%	0,0%	0,0%	0,0%	0,0%	0,0%	0,0%	0,0%	0,0%	0,0%	0,0%	0,0%	0,0%	0,0%	0,0%
115	0,0%	0,0%	0,0%	0,0%	0,0%	0,0%	0,0%	0,0%	0,0%	0,0%	0,0%	0,0%	0,0%	0,0%	0,0%	0,0%	0,0%	0,0%	0,0%	0,0%	0,0%	0,0%	0,0%	0,0%
	48,4%	51,6%	100,0%	44,2%	46,6%	90,8%	4,3%	4,9%	9,2%	2,1%	2,0%	4,2%	0,3%	0,4%	0,6%	0,3%	0,3%	0,6%	1,4%	2,1%	3,4%	0,2%	0,2%	0,4%


Cabo de las Huertas



EDAD	Total			Españoles			Extranjeros			Comunitarios			Resto Europa			África			América			Asia		
	H	M	T	H	M	T	H	M	T	H	M	T	H	M	T	H	M	T	H	M	T	H	M	T
PLAYA DE SAN JUAN																								
0	280	270	550	253	248	501	27	22	49	1	5	6	0	0	0	2	2	4	24	15	39	0	0	0
5	282	266	548	242	226	468	40	40	80	10	5	15	2	3	5	0	3	3	27	29	56	1	0	1
10	258	223	481	219	196	415	39	27	66	5	8	13	4	0	4	4	1	5	24	17	41	2	1	3
15	241	211	452	206	183	389	35	28	63	10	7	17	1	1	2	2	4	6	20	16	36	2	0	2
20	246	247	493	204	188	392	42	59	101	7	13	20	1	10	11	0	4	4	30	29	59	4	3	7
25	388	433	821	316	349	665	72	84	156	18	12	30	6	8	14	3	4	7	43	58	101	2	2	4
30	522	505	1.027	445	430	875	77	75	152	26	20	46	5	6	11	6	4	10	36	43	79	4	2	6
35	435	480	915	349	401	750	86	79	165	32	23	55	4	5	9	9	5	14	36	46	82	5	0	5
40	432	416	848	379	352	731	53	64	117	19	17	36	2	4	6	4	2	6	26	36	62	2	5	7
45	308	317	625	264	273	537	44	44	88	11	11	22	2	1	3	3	3	6	25	26	51	3	3	6
50	263	251	514	227	229	456	36	22	58	14	12	26	2	2	4	2	0	2	17	8	25	1	0	1
55	234	258	492	216	228	444	18	30	48	10	19	29	1	2	3	2	0	2	4	7	11	1	2	3
60	189	207	396	169	190	359	20	17	37	12	14	26	1	0	1	1	0	1	6	3	9	0	0	0
65	178	210	388	160	191	351	18	19	37	13	8	21	1	0	1	0	0	0	4	8	12	0	3	3
70	155	193	348	141	169	310	14	24	38	7	14	21	1	0	1	0	1	1	3	8	11	3	1	4
75	103	140	243	86	112	198	17	28	45	10	16	26	1	1	2	0	0	0	6	10	16	0	1	1
80	69	95	164	61	83	144	8	12	20	7	9	16	1	0	1	0	0	0	0	3	3	0	0	0
85	32	41	73	29	38	67	3	3	6	2	1	3	0	0	0	0	1	1	0	0	0	1	1	2
90	10	18	28	8	17	25	2	1	3	2	1	3	0	0	0	0	0	0	0	0	0	0	0	0
95	4	7	11	0	6	6	4	1	5	4	0	4	0	0	0	0	0	0	0	1	1	0	0	0
100	0	1	1	0	1	1	0	0	0	0	0	0	0	0	0	0	0	0	0	0	0	0	0	0
105	0	1	1	0	1	1	0	0	0	0	0	0	0	0	0	0	0	0	0	0	0	0	0	0
110	0	0	0	0	0	0	0	0	0	0	0	0	0	0	0	0	0	0	0	0	0	0	0	0
115	0	0	0	0	0	0	0	0	0	0	0	0	0	0	0	0	0	0	0	0	0	0	0	0
	4.629	4.790	9.419	3.974	4.111	8.085	655	679	1.334	220	215	435	35	43	78	38	34	72	331	363	694	31	24	55

EDAD	Total			Españoles			Extranjeros			Comunitarios			Resto Europa			África			América			Asia		
	H	M	T	H	M	T	H	M	T	H	M	T	H	M	T	H	M	T	H	M	T	H	M	T
PLAYA DE SAN JUAN																								
0	3,0%	2,9%	5,8%	2,7%	2,6%	5,3%	0,3%	0,2%	0,5%	0,0%	0,1%	0,1%	0,0%	0,0%	0,0%	0,0%	0,0%	0,0%	0,3%	0,2%	0,4%	0,0%	0,0%	0,0%
5	3,0%	2,8%	5,8%	2,6%	2,4%	5,0%	0,4%	0,4%	0,8%	0,1%	0,1%	0,2%	0,0%	0,0%	0,1%	0,0%	0,0%	0,0%	0,3%	0,3%	0,6%	0,0%	0,0%	0,0%
10	2,7%	2,4%	5,1%	2,3%	2,1%	4,4%	0,4%	0,3%	0,7%	0,1%	0,1%	0,1%	0,0%	0,0%	0,0%	0,0%	0,0%	0,1%	0,3%	0,2%	0,4%	0,0%	0,0%	0,0%
15	2,6%	2,2%	4,8%	2,2%	1,9%	4,1%	0,4%	0,3%	0,7%	0,1%	0,1%	0,2%	0,0%	0,0%	0,0%	0,0%	0,0%	0,1%	0,2%	0,2%	0,4%	0,0%	0,0%	0,0%
20	2,6%	2,6%	5,2%	2,2%	2,0%	4,2%	0,4%	0,6%	1,1%	0,1%	0,1%	0,2%	0,0%	0,1%	0,1%	0,0%	0,0%	0,0%	0,3%	0,3%	0,6%	0,0%	0,0%	0,1%
25	4,1%	4,6%	8,7%	3,4%	3,7%	7,1%	0,8%	0,9%	1,7%	0,2%	0,1%	0,3%	0,1%	0,1%	0,1%	0,0%	0,0%	0,1%	0,5%	0,6%	1,1%	0,0%	0,0%	0,0%
30	5,5%	5,4%	10,9%	4,7%	4,6%	9,3%	0,8%	0,8%	1,6%	0,3%	0,2%	0,5%	0,1%	0,1%	0,1%	0,1%	0,0%	0,1%	0,4%	0,5%	0,8%	0,0%	0,0%	0,1%
35	4,6%	5,1%	9,7%	3,7%	4,3%	8,0%	0,9%	0,8%	1,8%	0,3%	0,2%	0,6%	0,0%	0,1%	0,1%	0,1%	0,1%	0,1%	0,4%	0,5%	0,9%	0,1%	0,0%	0,1%
40	4,6%	4,4%	9,0%	4,0%	3,7%	7,8%	0,6%	0,7%	1,2%	0,2%	0,2%	0,4%	0,0%	0,0%	0,1%	0,0%	0,0%	0,1%	0,3%	0,4%	0,7%	0,0%	0,1%	0,1%
45	3,3%	3,4%	6,6%	2,8%	2,9%	5,7%	0,5%	0,5%	0,9%	0,1%	0,1%	0,2%	0,0%	0,0%	0,0%	0,0%	0,0%	0,1%	0,3%	0,3%	0,5%	0,0%	0,0%	0,1%
50	2,8%	2,7%	5,5%	2,4%	2,4%	4,8%	0,4%	0,2%	0,6%	0,1%	0,1%	0,3%	0,0%	0,0%	0,0%	0,0%	0,0%	0,0%	0,2%	0,1%	0,3%	0,0%	0,0%	0,0%
55	2,5%	2,7%	5,2%	2,3%	2,4%	4,7%	0,2%	0,3%	0,5%	0,1%	0,2%	0,3%	0,0%	0,0%	0,0%	0,0%	0,0%	0,0%	0,0%	0,1%	0,1%	0,0%	0,0%	0,0%
60	2,0%	2,2%	4,2%	1,8%	2,0%	3,8%	0,2%	0,2%	0,4%	0,1%	0,1%	0,3%	0,0%	0,0%	0,0%	0,0%	0,0%	0,0%	0,1%	0,0%	0,1%	0,0%	0,0%	0,0%
65	1,9%	2,2%	4,1%	1,7%	2,0%	3,7%	0,2%	0,2%	0,4%	0,1%	0,1%	0,2%	0,0%	0,0%	0,0%	0,0%	0,0%	0,0%	0,0%	0,1%	0,1%	0,0%	0,0%	0,0%
70	1,6%	2,0%	3,7%	1,5%	1,8%	3,3%	0,1%	0,3%	0,4%	0,1%	0,1%	0,2%	0,0%	0,0%	0,0%	0,0%	0,0%	0,0%	0,0%	0,1%	0,1%	0,0%	0,0%	0,0%
75	1,1%	1,5%	2,6%	0,9%	1,2%	2,1%	0,2%	0,3%	0,5%	0,1%	0,2%	0,3%	0,0%	0,0%	0,0%	0,0%	0,0%	0,0%	0,1%	0,1%	0,2%	0,0%	0,0%	0,0%
80	0,7%	1,0%	1,7%	0,6%	0,9%	1,5%	0,1%	0,1%	0,2%	0,1%	0,1%	0,2%	0,0%	0,0%	0,0%	0,0%	0,0%	0,0%	0,0%	0,0%	0,0%	0,0%	0,0%	0,0%
85	0,3%	0,4%	0,8%	0,3%	0,4%	0,7%	0,0%	0,0%	0,1%	0,0%	0,0%	0,0%	0,0%	0,0%	0,0%	0,0%	0,0%	0,0%	0,0%	0,0%	0,0%	0,0%	0,0%	0,0%
90	0,1%	0,2%	0,3%	0,1%	0,2%	0,3%	0,0%	0,0%	0,0%	0,0%	0,0%	0,0%	0,0%	0,0%	0,0%	0,0%	0,0%	0,0%	0,0%	0,0%	0,0%	0,0%	0,0%	0,0%
95	0,0%	0,1%	0,1%	0,0%	0,1%	0,1%	0,0%	0,0%	0,1%	0,0%	0,0%	0,0%	0,0%	0,0%	0,0%	0,0%	0,0%	0,0%	0,0%	0,0%	0,0%	0,0%	0,0%	0,0%
100	0,0%	0,0%	0,0%	0,0%	0,0%	0,0%	0,0%	0,0%	0,0%	0,0%	0,0%	0,0%	0,0%	0,0%	0,0%	0,0%	0,0%	0,0%	0,0%	0,0%	0,0%	0,0%	0,0%	0,0%
105	0,0%	0,0%	0,0%	0,0%	0,0%	0,0%	0,0%	0,0%	0,0%	0,0%	0,0%	0,0%	0,0%	0,0%	0,0%	0,0%	0,0%	0,0%	0,0%	0,0%	0,0%	0,0%	0,0%	0,0%
110	0,0%	0,0%	0,0%	0,0%	0,0%	0,0%	0,0%	0,0%	0,0%	0,0%	0,0%	0,0%	0,0%	0,0%	0,0%	0,0%	0,0%	0,0%	0,0%	0,0%	0,0%	0,0%	0,0%	0,0%
115	0,0%	0,0%	0,0%	0,0%	0,0%	0,0%	0,0%	0,0%	0,0%	0,0%	0,0%	0,0%	0,0%	0,0%	0,0%	0,0%	0,0%	0,0%	0,0%	0,0%	0,0%	0,0%	0,0%	0,0%
	49,1%	50,9%	100,0%	42,2%	43,6%	85,8%	7,0%	7,2%	14,2%	2,3%	2,3%	4,6%	0,4%	0,5%	0,8%	0,4%	0,4%	0,8%	3,5%	3,9%	7,4%	0,3%	0,3%	0,6%

Playa de San Juan



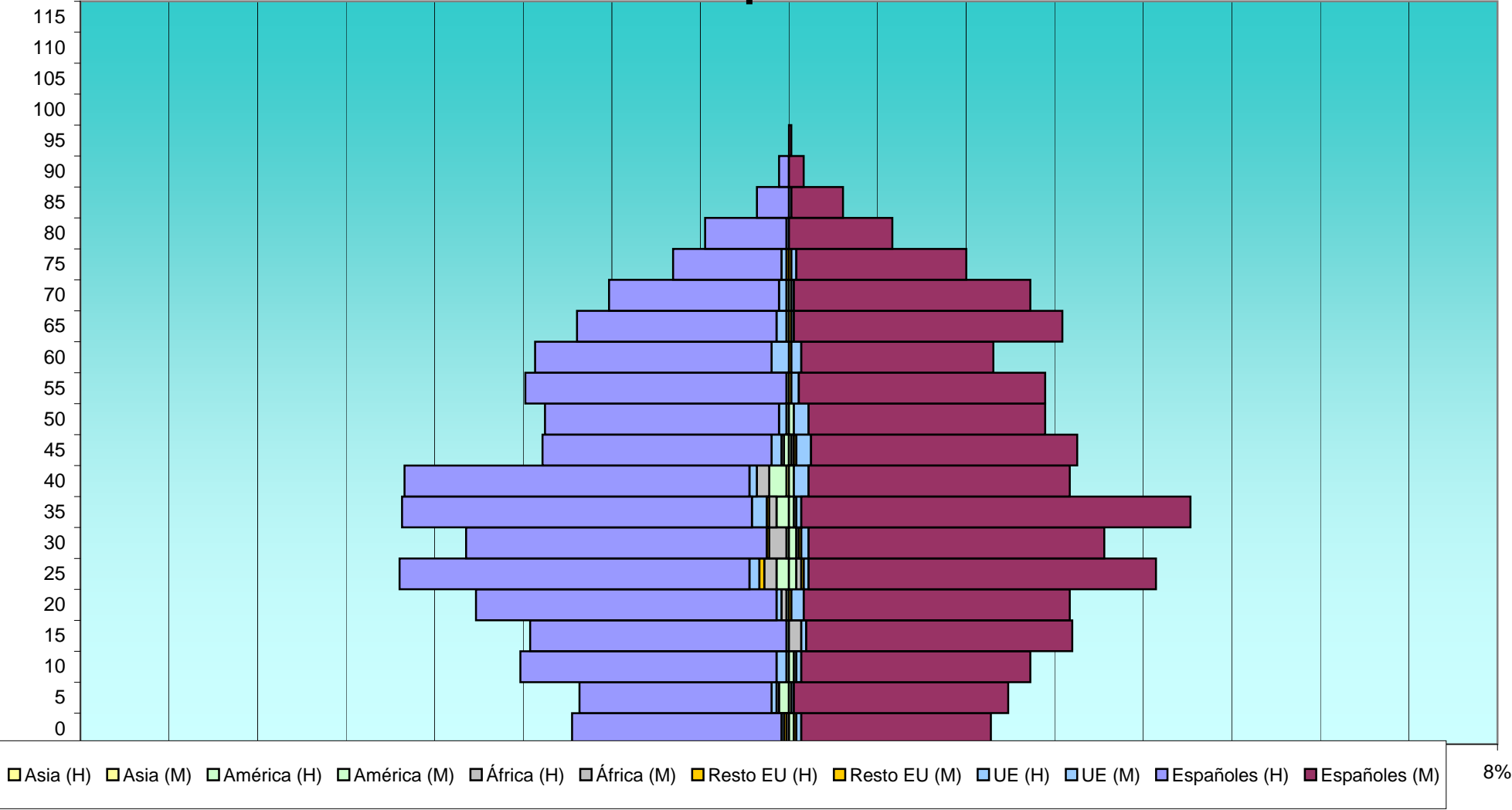
Asia (H) Asia (M) América (H) América (M) África (H) África (M) Resto EU (H) Resto EU (M) UE (H) UE (M) Españoles (H) Españoles (M)

8%

EDAD	Total			Españoles			Extranjeros			Comunitarios			Resto Europa			África			América			Asia		
	H	M	T	H	M	T	H	M	T	H	M	T	H	M	T	H	M	T	H	M	T	H	M	T
VILLAFRANQUEZA - SANTA FAZ																								
0	88	82	170	85	77	162	3	5	8	1	2	3	1	1	2	1	0	1	0	2	2	0	0	0
5	85	89	174	78	87	165	7	2	9	2	1	3	0	0	0	1	0	1	4	1	5	0	0	0
10	109	98	207	104	93	197	5	5	10	4	2	6	0	0	0	0	1	1	2	3	0	0	0	
15	105	115	220	104	108	212	1	7	8	0	2	2	0	0	0	0	5	5	1	0	1	0	0	0
20	127	114	241	122	108	230	5	6	11	2	5	7	0	1	1	2	0	2	1	0	1	0	0	0
25	158	149	307	142	141	283	16	8	24	4	2	6	2	1	3	5	2	7	5	3	8	0	0	0
30	131	128	259	122	120	242	9	8	17	0	3	3	1	1	2	7	1	8	1	3	4	0	0	0
35	157	163	320	142	158	300	15	5	20	6	2	8	1	0	1	3	1	4	5	2	7	0	0	0
40	156	114	270	140	106	246	16	8	24	3	6	9	0	0	0	5	0	5	7	2	9	1	0	1
45	100	117	217	93	108	201	7	9	16	4	6	10	0	1	1	1	1	2	2	1	3	0	0	0
50	99	104	203	95	96	191	4	8	12	3	6	9	0	0	0	0	0	0	1	2	3	0	0	0
55	107	104	211	106	100	206	1	4	5	0	3	3	0	1	1	0	0	0	1	0	1	0	0	0
60	103	83	186	96	78	174	7	5	12	7	4	11	0	1	1	0	0	0	0	0	0	0	0	0
65	86	111	197	81	109	190	5	2	7	4	1	5	0	1	1	0	0	0	1	0	1	0	0	0
70	73	98	171	69	96	165	4	2	6	3	1	4	0	0	0	0	0	0	1	1	2	0	0	0
75	47	72	119	44	69	113	3	3	6	2	2	4	1	1	2	0	0	0	0	0	0	0	0	0
80	34	42	76	33	42	75	1	0	1	1	0	1	0	0	0	0	0	0	0	0	0	0	0	0
85	13	22	35	13	21	34	0	1	1	0	1	1	0	0	0	0	0	0	0	0	0	0	0	0
90	4	6	10	4	6	10	0	0	0	0	0	0	0	0	0	0	0	0	0	0	0	0	0	0
95	0	1	1	0	1	1	0	0	0	0	0	0	0	0	0	0	0	0	0	0	0	0	0	0
100	0	0	0	0	0	0	0	0	0	0	0	0	0	0	0	0	0	0	0	0	0	0	0	0
105	0	0	0	0	0	0	0	0	0	0	0	0	0	0	0	0	0	0	0	0	0	0	0	0
110	0	0	0	0	0	0	0	0	0	0	0	0	0	0	0	0	0	0	0	0	0	0	0	0
115	0	0	0	0	0	0	0	0	0	0	0	0	0	0	0	0	0	0	0	0	0	0	0	0
	1.782	1.812	3.594	1.673	1.724	3.397	109	88	197	46	49	95	6	9	15	25	11	36	31	19	50	1	0	1

EDAD	Total			Españoles			Extranjeros			Comunitarios			Resto Europa			África			América			Asia		
	H	M	T	H	M	T	H	M	T	H	M	T	H	M	T	H	M	T	H	M	T	H	M	T
VILLAFRANQUEZA - SANTA FAZ																								
0	2,4%	2,3%	4,7%	2,4%	2,1%	4,5%	0,1%	0,1%	0,2%	0,0%	0,1%	0,1%	0,0%	0,0%	0,1%	0,0%	0,0%	0,0%	0,0%	0,1%	0,1%	0,0%	0,0%	0,0%
5	2,4%	2,5%	4,8%	2,2%	2,4%	4,6%	0,2%	0,1%	0,3%	0,1%	0,0%	0,1%	0,0%	0,0%	0,0%	0,0%	0,0%	0,0%	0,1%	0,0%	0,1%	0,0%	0,0%	0,0%
10	3,0%	2,7%	5,8%	2,9%	2,6%	5,5%	0,1%	0,1%	0,3%	0,1%	0,1%	0,2%	0,0%	0,0%	0,0%	0,0%	0,0%	0,0%	0,0%	0,1%	0,1%	0,0%	0,0%	0,0%
15	2,9%	3,2%	6,1%	2,9%	3,0%	5,9%	0,0%	0,2%	0,2%	0,0%	0,1%	0,1%	0,0%	0,0%	0,0%	0,0%	0,1%	0,1%	0,0%	0,0%	0,0%	0,0%	0,0%	0,0%
20	3,5%	3,2%	6,7%	3,4%	3,0%	6,4%	0,1%	0,2%	0,3%	0,1%	0,1%	0,2%	0,0%	0,0%	0,0%	0,1%	0,0%	0,1%	0,0%	0,0%	0,0%	0,0%	0,0%	0,0%
25	4,4%	4,1%	8,5%	4,0%	3,9%	7,9%	0,4%	0,2%	0,7%	0,1%	0,1%	0,2%	0,1%	0,0%	0,1%	0,1%	0,1%	0,2%	0,1%	0,1%	0,2%	0,0%	0,0%	0,0%
30	3,6%	3,6%	7,2%	3,4%	3,3%	6,7%	0,3%	0,2%	0,5%	0,0%	0,1%	0,1%	0,0%	0,0%	0,1%	0,2%	0,0%	0,2%	0,0%	0,1%	0,1%	0,0%	0,0%	0,0%
35	4,4%	4,5%	8,9%	4,0%	4,4%	8,3%	0,4%	0,1%	0,6%	0,2%	0,1%	0,2%	0,0%	0,0%	0,0%	0,1%	0,0%	0,1%	0,1%	0,1%	0,2%	0,0%	0,0%	0,0%
40	4,3%	3,2%	7,5%	3,9%	2,9%	6,8%	0,4%	0,2%	0,7%	0,1%	0,2%	0,3%	0,0%	0,0%	0,0%	0,1%	0,0%	0,1%	0,2%	0,1%	0,3%	0,0%	0,0%	0,0%
45	2,8%	3,3%	6,0%	2,6%	3,0%	5,6%	0,2%	0,3%	0,4%	0,1%	0,2%	0,3%	0,0%	0,0%	0,0%	0,0%	0,0%	0,1%	0,1%	0,0%	0,1%	0,0%	0,0%	0,0%
50	2,8%	2,9%	5,6%	2,6%	2,7%	5,3%	0,1%	0,2%	0,3%	0,1%	0,2%	0,3%	0,0%	0,0%	0,0%	0,0%	0,0%	0,0%	0,0%	0,1%	0,1%	0,0%	0,0%	0,0%
55	3,0%	2,9%	5,9%	2,9%	2,8%	5,7%	0,0%	0,1%	0,1%	0,0%	0,1%	0,1%	0,0%	0,0%	0,0%	0,0%	0,0%	0,0%	0,0%	0,0%	0,0%	0,0%	0,0%	0,0%
60	2,9%	2,3%	5,2%	2,7%	2,2%	4,8%	0,2%	0,1%	0,3%	0,2%	0,1%	0,3%	0,0%	0,0%	0,0%	0,0%	0,0%	0,0%	0,0%	0,0%	0,0%	0,0%	0,0%	0,0%
65	2,4%	3,1%	5,5%	2,3%	3,0%	5,3%	0,1%	0,1%	0,2%	0,1%	0,0%	0,1%	0,0%	0,0%	0,0%	0,0%	0,0%	0,0%	0,0%	0,0%	0,0%	0,0%	0,0%	0,0%
70	2,0%	2,7%	4,8%	1,9%	2,7%	4,6%	0,1%	0,1%	0,2%	0,1%	0,0%	0,1%	0,0%	0,0%	0,0%	0,0%	0,0%	0,0%	0,0%	0,0%	0,1%	0,0%	0,0%	0,0%
75	1,3%	2,0%	3,3%	1,2%	1,9%	3,1%	0,1%	0,1%	0,2%	0,1%	0,1%	0,1%	0,0%	0,0%	0,1%	0,0%	0,0%	0,0%	0,0%	0,0%	0,0%	0,0%	0,0%	0,0%
80	0,9%	1,2%	2,1%	0,9%	1,2%	2,1%	0,0%	0,0%	0,0%	0,0%	0,0%	0,0%	0,0%	0,0%	0,0%	0,0%	0,0%	0,0%	0,0%	0,0%	0,0%	0,0%	0,0%	0,0%
85	0,4%	0,6%	1,0%	0,4%	0,6%	0,9%	0,0%	0,0%	0,0%	0,0%	0,0%	0,0%	0,0%	0,0%	0,0%	0,0%	0,0%	0,0%	0,0%	0,0%	0,0%	0,0%	0,0%	0,0%
90	0,1%	0,2%	0,3%	0,1%	0,2%	0,3%	0,0%	0,0%	0,0%	0,0%	0,0%	0,0%	0,0%	0,0%	0,0%	0,0%	0,0%	0,0%	0,0%	0,0%	0,0%	0,0%	0,0%	0,0%
95	0,0%	0,0%	0,0%	0,0%	0,0%	0,0%	0,0%	0,0%	0,0%	0,0%	0,0%	0,0%	0,0%	0,0%	0,0%	0,0%	0,0%	0,0%	0,0%	0,0%	0,0%	0,0%	0,0%	0,0%
100	0,0%	0,0%	0,0%	0,0%	0,0%	0,0%	0,0%	0,0%	0,0%	0,0%	0,0%	0,0%	0,0%	0,0%	0,0%	0,0%	0,0%	0,0%	0,0%	0,0%	0,0%	0,0%	0,0%	0,0%
105	0,0%	0,0%	0,0%	0,0%	0,0%	0,0%	0,0%	0,0%	0,0%	0,0%	0,0%	0,0%	0,0%	0,0%	0,0%	0,0%	0,0%	0,0%	0,0%	0,0%	0,0%	0,0%	0,0%	0,0%
110	0,0%	0,0%	0,0%	0,0%	0,0%	0,0%	0,0%	0,0%	0,0%	0,0%	0,0%	0,0%	0,0%	0,0%	0,0%	0,0%	0,0%	0,0%	0,0%	0,0%	0,0%	0,0%	0,0%	0,0%
115	0,0%	0,0%	0,0%	0,0%	0,0%	0,0%	0,0%	0,0%	0,0%	0,0%	0,0%	0,0%	0,0%	0,0%	0,0%	0,0%	0,0%	0,0%	0,0%	0,0%	0,0%	0,0%	0,0%	0,0%
	49,6%	50,4%	100,0%	46,5%	48,0%	94,5%	3,0%	2,4%	5,5%	1,3%	1,4%	2,6%	0,2%	0,3%	0,4%	0,7%	0,3%	1,0%	0,9%	0,5%	1,4%	0,0%	0,0%	0,0%

Villafranqueza - Santa Faz



EDAD	Total			Españoles			Extranjeros			Comunitarios			Resto Europa			África			América			Asia		
	H	M	T	H	M	T	H	M	T	H	M	T	H	M	T	H	M	T	H	M	T	H	M	T
DISPERSO PARTIDAS																								
0	134	124	258	129	124	253	5	0	5	3	0	3	0	0	0	0	0	0	2	0	2	0	0	0
5	146	140	286	134	124	258	12	16	28	9	11	20	1	2	3	0	0	0	2	3	5	0	0	0
10	183	171	354	178	159	337	5	12	17	3	9	12	0	0	0	1	0	1	1	3	4	0	0	0
15	205	160	365	198	153	351	7	7	14	4	2	6	1	0	1	0	0	0	2	5	7	0	0	0
20	234	214	448	221	198	419	13	16	29	7	11	18	2	4	6	2	0	2	2	1	3	0	0	0
25	233	203	436	221	191	412	12	12	24	4	10	14	1	1	2	7	0	7	0	1	1	0	0	0
30	233	239	472	204	217	421	29	22	51	8	9	17	5	5	10	12	1	13	4	7	11	0	0	0
35	264	236	500	242	221	463	22	15	37	11	9	20	3	3	6	6	1	7	2	2	4	0	0	0
40	225	202	427	209	196	405	16	6	22	11	3	14	2	1	3	1	0	1	2	2	4	0	0	0
45	206	192	398	198	175	373	8	17	25	7	10	17	0	3	3	0	1	1	1	3	4	0	0	0
50	229	205	434	218	193	411	11	12	23	9	8	17	1	2	3	0	0	0	0	2	2	1	0	1
55	185	153	338	178	147	325	7	6	13	3	5	8	3	1	4	0	0	0	1	0	1	0	0	0
60	133	111	244	118	96	214	15	15	30	15	14	29	0	0	0	0	0	0	0	1	1	0	0	0
65	135	115	250	123	107	230	12	8	20	12	7	19	0	0	0	0	0	0	0	0	0	0	1	1
70	108	98	206	102	87	189	6	11	17	5	8	13	1	1	2	0	0	0	0	2	2	0	0	0
75	52	75	127	49	71	120	3	4	7	3	4	7	0	0	0	0	0	0	0	0	0	0	0	0
80	36	63	99	34	62	96	2	1	3	2	1	3	0	0	0	0	0	0	0	0	0	0	0	0
85	20	18	38	19	17	36	1	1	2	0	0	0	1	1	2	0	0	0	0	0	0	0	0	0
90	5	9	14	5	9	14	0	0	0	0	0	0	0	0	0	0	0	0	0	0	0	0	0	0
95	3	2	5	3	2	5	0	0	0	0	0	0	0	0	0	0	0	0	0	0	0	0	0	0
100	1	1	2	0	1	1	1	0	1	1	0	1	0	0	0	0	0	0	0	0	0	0	0	0
105	0	0	0	0	0	0	0	0	0	0	0	0	0	0	0	0	0	0	0	0	0	0	0	0
110	0	0	0	0	0	0	0	0	0	0	0	0	0	0	0	0	0	0	0	0	0	0	0	0
115	0	0	0	0	0	0	0	0	0	0	0	0	0	0	0	0	0	0	0	0	0	0	0	0
	2.970	2.731	5.701	2.783	2.550	5.333	187	181	368	117	121	238	21	24	45	29	3	32	19	32	51	1	1	2

EDAD	Total			Españoles			Extranjeros			Comunitarios			Resto Europa			África			América			Asia		
	H	M	T	H	M	T	H	M	T	H	M	T	H	M	T	H	M	T	H	M	T	H	M	T
DISPERSO PARTIDAS																								
0	2,4%	2,2%	4,5%	2,3%	2,2%	4,4%	0,1%	0,0%	0,1%	0,1%	0,0%	0,1%	0,0%	0,0%	0,0%	0,0%	0,0%	0,0%	0,0%	0,0%	0,0%	0,0%	0,0%	0,0%
5	2,6%	2,5%	5,0%	2,4%	2,2%	4,5%	0,2%	0,3%	0,5%	0,2%	0,2%	0,4%	0,0%	0,0%	0,1%	0,0%	0,0%	0,0%	0,0%	0,1%	0,1%	0,0%	0,0%	0,0%
10	3,2%	3,0%	6,2%	3,1%	2,8%	5,9%	0,1%	0,2%	0,3%	0,1%	0,2%	0,2%	0,0%	0,0%	0,0%	0,0%	0,0%	0,0%	0,0%	0,1%	0,1%	0,0%	0,0%	0,0%
15	3,6%	2,8%	6,4%	3,5%	2,7%	6,2%	0,1%	0,1%	0,2%	0,1%	0,0%	0,1%	0,0%	0,0%	0,0%	0,0%	0,0%	0,0%	0,0%	0,1%	0,1%	0,0%	0,0%	0,0%
20	4,1%	3,8%	7,9%	3,9%	3,5%	7,3%	0,2%	0,3%	0,5%	0,1%	0,2%	0,3%	0,0%	0,1%	0,1%	0,0%	0,0%	0,0%	0,0%	0,0%	0,1%	0,0%	0,0%	0,0%
25	4,1%	3,6%	7,6%	3,9%	3,4%	7,2%	0,2%	0,2%	0,4%	0,1%	0,2%	0,2%	0,0%	0,0%	0,0%	0,1%	0,0%	0,1%	0,0%	0,0%	0,0%	0,0%	0,0%	0,0%
30	4,1%	4,2%	8,3%	3,6%	3,8%	7,4%	0,5%	0,4%	0,9%	0,1%	0,2%	0,3%	0,1%	0,1%	0,2%	0,2%	0,0%	0,2%	0,1%	0,1%	0,2%	0,0%	0,0%	0,0%
35	4,6%	4,1%	8,8%	4,2%	3,9%	8,1%	0,4%	0,3%	0,6%	0,2%	0,2%	0,4%	0,1%	0,1%	0,1%	0,1%	0,0%	0,1%	0,0%	0,0%	0,1%	0,0%	0,0%	0,0%
40	3,9%	3,5%	7,5%	3,7%	3,4%	7,1%	0,3%	0,1%	0,4%	0,2%	0,1%	0,2%	0,0%	0,0%	0,1%	0,0%	0,0%	0,0%	0,0%	0,0%	0,1%	0,0%	0,0%	0,0%
45	3,6%	3,4%	7,0%	3,5%	3,1%	6,5%	0,1%	0,3%	0,4%	0,1%	0,2%	0,3%	0,0%	0,1%	0,1%	0,0%	0,0%	0,0%	0,0%	0,1%	0,1%	0,0%	0,0%	0,0%
50	4,0%	3,6%	7,6%	3,8%	3,4%	7,2%	0,2%	0,2%	0,4%	0,2%	0,1%	0,3%	0,0%	0,0%	0,1%	0,0%	0,0%	0,0%	0,0%	0,0%	0,0%	0,0%	0,0%	0,0%
55	3,2%	2,7%	5,9%	3,1%	2,6%	5,7%	0,1%	0,1%	0,2%	0,1%	0,1%	0,1%	0,1%	0,0%	0,1%	0,0%	0,0%	0,0%	0,0%	0,0%	0,0%	0,0%	0,0%	0,0%
60	2,3%	1,9%	4,3%	2,1%	1,7%	3,8%	0,3%	0,3%	0,5%	0,3%	0,2%	0,5%	0,0%	0,0%	0,0%	0,0%	0,0%	0,0%	0,0%	0,0%	0,0%	0,0%	0,0%	0,0%
65	2,4%	2,0%	4,4%	2,2%	1,9%	4,0%	0,2%	0,1%	0,4%	0,2%	0,1%	0,3%	0,0%	0,0%	0,0%	0,0%	0,0%	0,0%	0,0%	0,0%	0,0%	0,0%	0,0%	0,0%
70	1,9%	1,7%	3,6%	1,8%	1,5%	3,3%	0,1%	0,2%	0,3%	0,1%	0,1%	0,2%	0,0%	0,0%	0,0%	0,0%	0,0%	0,0%	0,0%	0,0%	0,0%	0,0%	0,0%	0,0%
75	0,9%	1,3%	2,2%	0,9%	1,2%	2,1%	0,1%	0,1%	0,1%	0,1%	0,1%	0,1%	0,0%	0,0%	0,0%	0,0%	0,0%	0,0%	0,0%	0,0%	0,0%	0,0%	0,0%	0,0%
80	0,6%	1,1%	1,7%	0,6%	1,1%	1,7%	0,0%	0,0%	0,1%	0,0%	0,0%	0,1%	0,0%	0,0%	0,0%	0,0%	0,0%	0,0%	0,0%	0,0%	0,0%	0,0%	0,0%	0,0%
85	0,4%	0,3%	0,7%	0,3%	0,3%	0,6%	0,0%	0,0%	0,0%	0,0%	0,0%	0,0%	0,0%	0,0%	0,0%	0,0%	0,0%	0,0%	0,0%	0,0%	0,0%	0,0%	0,0%	0,0%
90	0,1%	0,2%	0,2%	0,1%	0,2%	0,2%	0,0%	0,0%	0,0%	0,0%	0,0%	0,0%	0,0%	0,0%	0,0%	0,0%	0,0%	0,0%	0,0%	0,0%	0,0%	0,0%	0,0%	0,0%
95	0,1%	0,0%	0,1%	0,1%	0,0%	0,1%	0,0%	0,0%	0,0%	0,0%	0,0%	0,0%	0,0%	0,0%	0,0%	0,0%	0,0%	0,0%	0,0%	0,0%	0,0%	0,0%	0,0%	0,0%
100	0,0%	0,0%	0,0%	0,0%	0,0%	0,0%	0,0%	0,0%	0,0%	0,0%	0,0%	0,0%	0,0%	0,0%	0,0%	0,0%	0,0%	0,0%	0,0%	0,0%	0,0%	0,0%	0,0%	0,0%
105	0,0%	0,0%	0,0%	0,0%	0,0%	0,0%	0,0%	0,0%	0,0%	0,0%	0,0%	0,0%	0,0%	0,0%	0,0%	0,0%	0,0%	0,0%	0,0%	0,0%	0,0%	0,0%	0,0%	0,0%
110	0,0%	0,0%	0,0%	0,0%	0,0%	0,0%	0,0%	0,0%	0,0%	0,0%	0,0%	0,0%	0,0%	0,0%	0,0%	0,0%	0,0%	0,0%	0,0%	0,0%	0,0%	0,0%	0,0%	0,0%
115	0,0%	0,0%	0,0%	0,0%	0,0%	0,0%	0,0%	0,0%	0,0%	0,0%	0,0%	0,0%	0,0%	0,0%	0,0%	0,0%	0,0%	0,0%	0,0%	0,0%	0,0%	0,0%	0,0%	0,0%
	52,1%	47,9%	100,0%	48,8%	44,7%	93,5%	3,3%	3,2%	6,5%	2,1%	2,1%	4,2%	0,4%	0,4%	0,8%	0,5%	0,1%	0,6%	0,3%	0,6%	0,9%	0,0%	0,0%	0,0%

Disperso - Partidas

