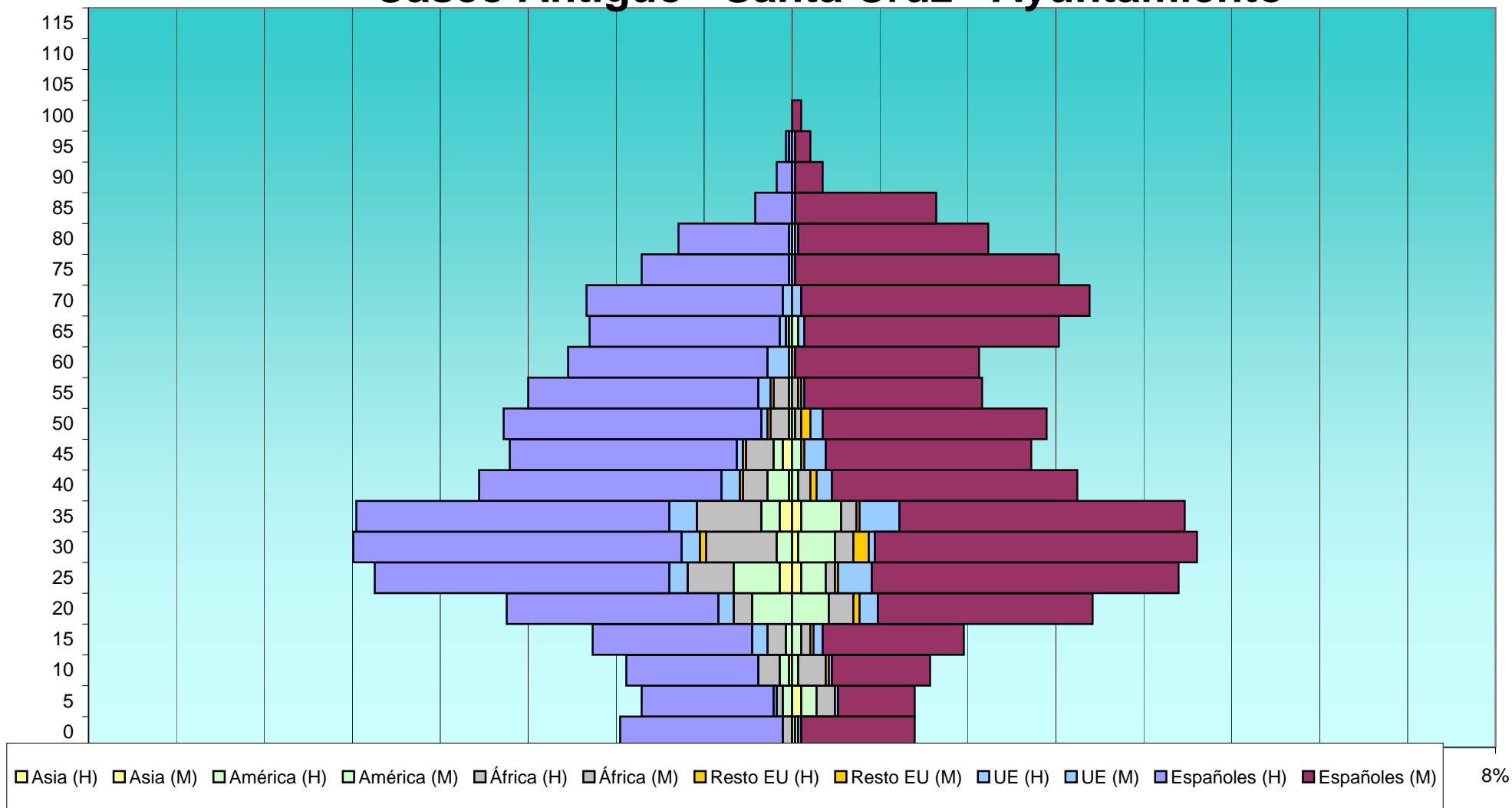


EDAD	Total			Españoles			Extranjeros			Comunitarios			Resto Europa			África			América			Asia		
	H	M	T	H	M	T	H	M	T	H	M	T	H	M	T	H	M	T	H	M	T	H	M	T
CASCO ANTIGUO - SANTA CRUZ - AYUNTAMIENTO																								
0	56	40	96	53	37	90	3	3	6	0	1	1	0	0	0	3	0	3	0	1	1	0	1	1
5	49	40	89	43	25	68	6	15	21	1	1	2	0	0	0	2	6	8	3	5	8	0	3	3
10	54	45	99	43	32	75	11	13	24	0	1	1	0	1	1	7	9	16	3	2	5	1	0	1
15	65	56	121	52	46	98	13	10	23	5	3	8	0	1	1	6	3	9	2	3	5	0	0	0
20	93	98	191	69	70	139	24	28	52	5	6	11	0	2	2	6	8	14	13	12	25	0	0	0
25	136	126	262	96	100	196	40	26	66	6	11	17	0	1	1	15	3	18	15	8	23	4	3	7
30	143	132	275	107	105	212	36	27	63	6	2	8	2	5	7	23	6	29	5	12	17	0	2	2
35	142	128	270	102	93	195	40	35	75	9	13	22	0	1	1	21	5	26	6	13	19	4	3	7
40	102	93	195	79	80	159	23	13	36	6	5	11	1	2	3	8	4	12	7	2	9	1	0	1
45	92	78	170	74	67	141	18	11	29	2	7	9	1	1	2	9	0	9	3	3	6	3	0	3
50	94	83	177	84	73	157	10	10	20	2	4	6	1	3	4	6	2	8	1	1	2	0	0	0
55	86	62	148	75	58	133	11	4	15	4	1	5	1	1	2	5	2	7	1	0	1	0	0	0
60	73	61	134	65	60	125	8	1	9	7	0	7	0	0	0	0	1	1	1	0	1	0	0	0
65	66	87	153	62	83	145	4	4	8	2	2	4	0	0	0	1	0	1	1	2	3	0	0	0
70	67	97	164	64	94	158	3	3	6	3	3	6	0	0	0	0	0	0	0	0	0	0	0	0
75	49	87	136	48	86	134	1	1	2	1	1	2	0	0	0	0	0	0	0	0	0	0	0	0
80	37	64	101	36	62	98	1	2	3	1	1	2	0	0	0	0	0	0	0	1	1	0	0	0
85	12	47	59	12	46	58	0	1	1	0	1	1	0	0	0	0	0	0	0	0	0	0	0	0
90	5	10	15	5	9	14	0	1	1	0	1	1	0	0	0	0	0	0	0	0	0	0	0	0
95	2	6	8	1	5	6	1	1	2	1	1	2	0	0	0	0	0	0	0	0	0	0	0	0
100	0	3	3	0	3	3	0	0	0	0	0	0	0	0	0	0	0	0	0	0	0	0	0	0
105	0	0	0	0	0	0	0	0	0	0	0	0	0	0	0	0	0	0	0	0	0	0	0	0
110	0	0	0	0	0	0	0	0	0	0	0	0	0	0	0	0	0	0	0	0	0	0	0	0
115	0	0	0	0	0	0	0	0	0	0	0	0	0	0	0	0	0	0	0	0	0	0	0	0
	1.423	1.443	2.866	1.170	1.234	2.404	253	209	462	61	65	126	6	18	24	112	49	161	61	65	126	13	12	25

EDAD	Total			Españoles			Extranjeros			Comunitarios			Resto Europa			África			América			Asia		
	H	M	T	H	M	T	H	M	T	H	M	T	H	M	T	H	M	T	H	M	T	H	M	T
CASCO ANTIGUO - SANTA CRUZ - AYUNTAMIENTO																								
0	2,0%	1,4%	3,3%	1,8%	1,3%	3,1%	0,1%	0,1%	0,2%	0,0%	0,0%	0,0%	0,0%	0,0%	0,0%	0,1%	0,0%	0,1%	0,0%	0,0%	0,0%	0,0%	0,0%	0,0%
5	1,7%	1,4%	3,1%	1,5%	0,9%	2,4%	0,2%	0,5%	0,7%	0,0%	0,0%	0,1%	0,0%	0,0%	0,0%	0,1%	0,2%	0,3%	0,1%	0,2%	0,3%	0,0%	0,1%	0,1%
10	1,9%	1,6%	3,5%	1,5%	1,1%	2,6%	0,4%	0,5%	0,8%	0,0%	0,0%	0,0%	0,0%	0,0%	0,0%	0,2%	0,3%	0,6%	0,1%	0,1%	0,2%	0,0%	0,0%	0,0%
15	2,3%	2,0%	4,2%	1,8%	1,6%	3,4%	0,5%	0,3%	0,8%	0,2%	0,1%	0,3%	0,0%	0,0%	0,0%	0,2%	0,1%	0,3%	0,1%	0,1%	0,2%	0,0%	0,0%	0,0%
20	3,2%	3,4%	6,7%	2,4%	2,4%	4,8%	0,8%	1,0%	1,8%	0,2%	0,2%	0,4%	0,0%	0,1%	0,1%	0,2%	0,3%	0,5%	0,5%	0,4%	0,9%	0,0%	0,0%	0,0%
25	4,7%	4,4%	9,1%	3,3%	3,5%	6,8%	1,4%	0,9%	2,3%	0,2%	0,4%	0,6%	0,0%	0,0%	0,0%	0,5%	0,1%	0,6%	0,5%	0,3%	0,8%	0,1%	0,1%	0,2%
30	5,0%	4,6%	9,6%	3,7%	3,7%	7,4%	1,3%	0,9%	2,2%	0,2%	0,1%	0,3%	0,1%	0,2%	0,2%	0,8%	0,2%	1,0%	0,2%	0,4%	0,6%	0,0%	0,1%	0,1%
35	5,0%	4,5%	9,4%	3,6%	3,2%	6,8%	1,4%	1,2%	2,6%	0,3%	0,5%	0,8%	0,0%	0,0%	0,0%	0,7%	0,2%	0,9%	0,2%	0,5%	0,7%	0,1%	0,1%	0,2%
40	3,6%	3,2%	6,8%	2,8%	2,8%	5,5%	0,8%	0,5%	1,3%	0,2%	0,2%	0,4%	0,0%	0,1%	0,1%	0,3%	0,1%	0,4%	0,2%	0,1%	0,3%	0,0%	0,0%	0,0%
45	3,2%	2,7%	5,9%	2,6%	2,3%	4,9%	0,6%	0,4%	1,0%	0,1%	0,2%	0,3%	0,0%	0,0%	0,1%	0,3%	0,0%	0,3%	0,1%	0,1%	0,2%	0,1%	0,0%	0,1%
50	3,3%	2,9%	6,2%	2,9%	2,5%	5,5%	0,3%	0,3%	0,7%	0,1%	0,1%	0,2%	0,0%	0,1%	0,1%	0,2%	0,1%	0,3%	0,0%	0,0%	0,1%	0,0%	0,0%	0,0%
55	3,0%	2,2%	5,2%	2,6%	2,0%	4,6%	0,4%	0,1%	0,5%	0,1%	0,0%	0,2%	0,0%	0,0%	0,1%	0,2%	0,1%	0,2%	0,0%	0,0%	0,0%	0,0%	0,0%	0,0%
60	2,5%	2,1%	4,7%	2,3%	2,1%	4,4%	0,3%	0,0%	0,3%	0,2%	0,0%	0,2%	0,0%	0,0%	0,0%	0,0%	0,0%	0,0%	0,0%	0,0%	0,0%	0,0%	0,0%	0,0%
65	2,3%	3,0%	5,3%	2,2%	2,9%	5,1%	0,1%	0,1%	0,3%	0,1%	0,1%	0,1%	0,0%	0,0%	0,0%	0,0%	0,0%	0,0%	0,0%	0,1%	0,1%	0,0%	0,0%	0,0%
70	2,3%	3,4%	5,7%	2,2%	3,3%	5,5%	0,1%	0,1%	0,2%	0,1%	0,1%	0,2%	0,0%	0,0%	0,0%	0,0%	0,0%	0,0%	0,0%	0,0%	0,0%	0,0%	0,0%	0,0%
75	1,7%	3,0%	4,7%	1,7%	3,0%	4,7%	0,0%	0,0%	0,1%	0,0%	0,0%	0,1%	0,0%	0,0%	0,0%	0,0%	0,0%	0,0%	0,0%	0,0%	0,0%	0,0%	0,0%	0,0%
80	1,3%	2,2%	3,5%	1,3%	2,2%	3,4%	0,0%	0,1%	0,1%	0,0%	0,0%	0,1%	0,0%	0,0%	0,0%	0,0%	0,0%	0,0%	0,0%	0,0%	0,0%	0,0%	0,0%	0,0%
85	0,4%	1,6%	2,1%	0,4%	1,6%	2,0%	0,0%	0,0%	0,0%	0,0%	0,0%	0,0%	0,0%	0,0%	0,0%	0,0%	0,0%	0,0%	0,0%	0,0%	0,0%	0,0%	0,0%	0,0%
90	0,2%	0,3%	0,5%	0,2%	0,3%	0,5%	0,0%	0,0%	0,0%	0,0%	0,0%	0,0%	0,0%	0,0%	0,0%	0,0%	0,0%	0,0%	0,0%	0,0%	0,0%	0,0%	0,0%	0,0%
95	0,1%	0,2%	0,3%	0,0%	0,2%	0,2%	0,0%	0,0%	0,1%	0,0%	0,0%	0,1%	0,0%	0,0%	0,0%	0,0%	0,0%	0,0%	0,0%	0,0%	0,0%	0,0%	0,0%	0,0%
100	0,0%	0,1%	0,1%	0,0%	0,1%	0,1%	0,0%	0,0%	0,0%	0,0%	0,0%	0,0%	0,0%	0,0%	0,0%	0,0%	0,0%	0,0%	0,0%	0,0%	0,0%	0,0%	0,0%	0,0%
105	0,0%	0,0%	0,0%	0,0%	0,0%	0,0%	0,0%	0,0%	0,0%	0,0%	0,0%	0,0%	0,0%	0,0%	0,0%	0,0%	0,0%	0,0%	0,0%	0,0%	0,0%	0,0%	0,0%	0,0%
110	0,0%	0,0%	0,0%	0,0%	0,0%	0,0%	0,0%	0,0%	0,0%	0,0%	0,0%	0,0%	0,0%	0,0%	0,0%	0,0%	0,0%	0,0%	0,0%	0,0%	0,0%	0,0%	0,0%	0,0%
115	0,0%	0,0%	0,0%	0,0%	0,0%	0,0%	0,0%	0,0%	0,0%	0,0%	0,0%	0,0%	0,0%	0,0%	0,0%	0,0%	0,0%	0,0%	0,0%	0,0%	0,0%	0,0%	0,0%	0,0%
	49,7%	50,3%	100,0%	40,8%	43,1%	83,9%	8,8%	7,3%	16,1%	2,1%	2,3%	4,4%	0,2%	0,6%	0,8%	3,9%	1,7%	5,6%	2,1%	2,3%	4,4%	0,5%	0,4%	0,9%

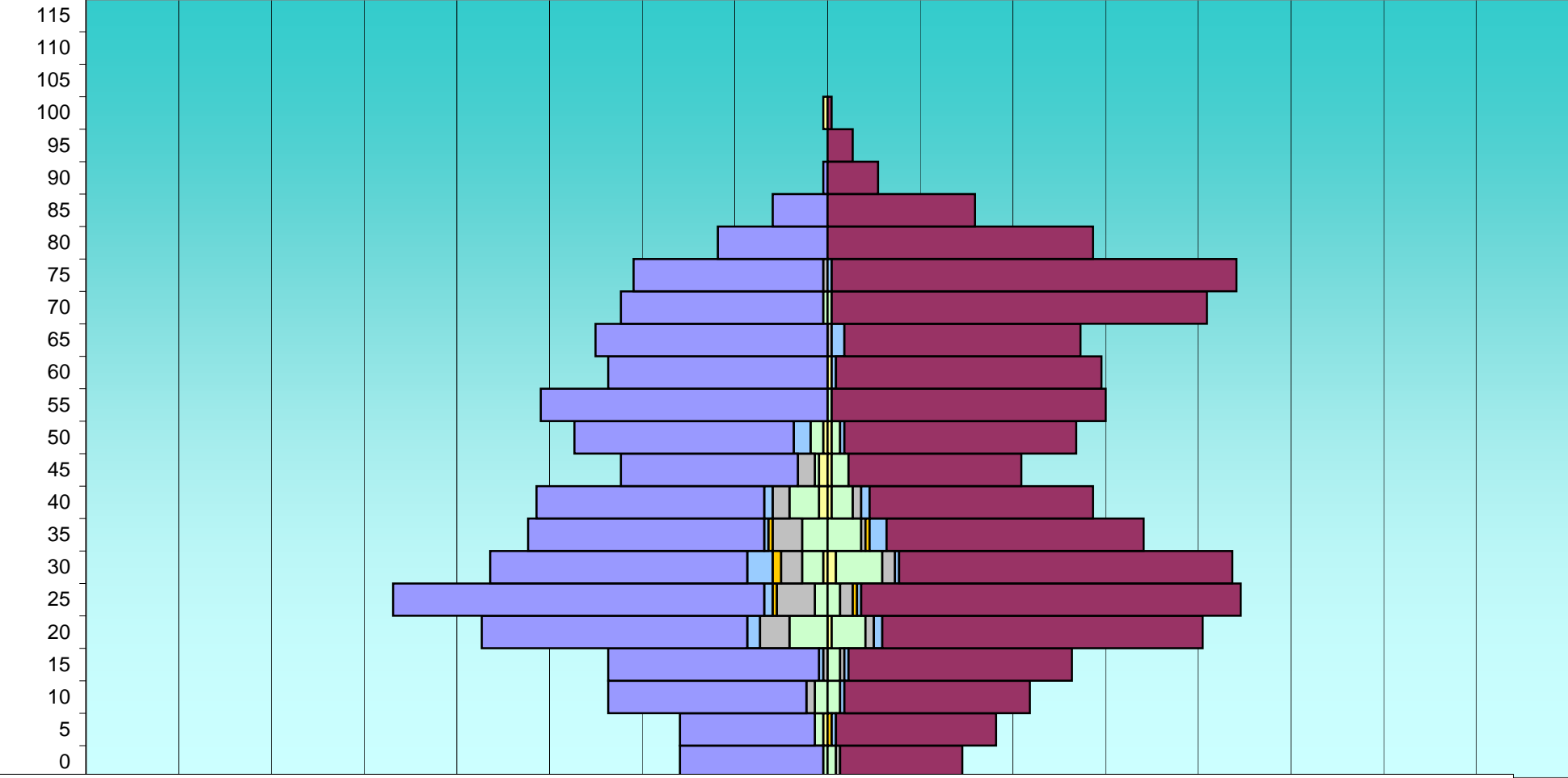
Casco Antiguo - Santa Cruz - Ayuntamiento



EDAD	Total			Españoles			Extranjeros			Comunitarios			Resto Europa			África			América			Asia		
	H	M	T	H	M	T	H	M	T	H	M	T	H	M	T	H	M	T	H	M	T	H	M	T
SANANTON																								
0	35	32	67	34	29	63	1	3	4	0	0	0	0	0	0	0	1	1	1	2	3	0	0	0
5	35	40	75	32	38	70	3	2	5	0	1	1	0	1	1	0	0	0	2	0	2	1	0	1
10	52	48	100	47	44	91	5	4	9	0	1	1	0	0	0	2	0	2	3	3	6	0	0	0
15	52	58	110	50	53	103	2	5	7	1	1	2	0	0	0	1	1	2	0	3	3	0	0	0
20	82	89	171	63	76	139	19	13	32	3	2	5	0	0	0	7	2	9	9	8	17	0	1	1
25	103	98	201	88	90	178	15	8	23	2	1	3	1	1	2	9	3	12	3	3	6	0	0	0
30	80	96	176	61	79	140	19	17	36	6	1	7	2	0	2	5	3	8	5	11	16	1	2	3
35	71	75	146	56	61	117	15	14	29	1	4	5	1	1	2	7	1	8	6	8	14	0	0	0
40	69	63	132	54	53	107	15	10	25	2	2	4	0	0	0	4	2	6	7	5	12	2	1	3
45	49	46	95	42	41	83	7	5	12	0	0	0	0	0	0	4	0	4	1	4	5	2	1	3
50	60	59	119	52	55	107	8	4	12	4	1	5	0	0	0	0	0	0	3	2	5	1	1	2
55	68	66	134	68	65	133	0	1	1	0	0	0	0	0	0	0	0	0	0	1	1	0	0	0
60	52	65	117	52	63	115	0	2	2	0	1	1	0	0	0	0	0	0	0	0	0	0	1	1
65	55	60	115	55	56	111	0	4	4	0	3	3	0	0	0	0	1	1	0	0	0	0	0	0
70	49	90	139	48	89	137	1	1	2	0	0	0	0	0	0	0	0	0	1	1	2	0	0	0
75	46	97	143	45	96	141	1	1	2	0	1	1	0	0	0	1	0	1	0	0	0	0	0	0
80	26	63	89	26	63	89	0	0	0	0	0	0	0	0	0	0	0	0	0	0	0	0	0	0
85	13	35	48	13	35	48	0	0	0	0	0	0	0	0	0	0	0	0	0	0	0	0	0	0
90	1	12	13	1	12	13	0	0	0	0	0	0	0	0	0	0	0	0	0	0	0	0	0	0
95	0	6	6	0	6	6	0	0	0	0	0	0	0	0	0	0	0	0	0	0	0	0	0	0
100	1	1	2	0	1	1	1	0	1	0	0	0	0	0	0	0	0	0	0	0	0	1	0	1
105	0	0	0	0	0	0	0	0	0	0	0	0	0	0	0	0	0	0	0	0	0	0	0	0
110	0	0	0	0	0	0	0	0	0	0	0	0	0	0	0	0	0	0	0	0	0	0	0	0
115	0	0	0	0	0	0	0	0	0	0	0	0	0	0	0	0	0	0	0	0	0	0	0	0
	999	1.199	2.198	887	1.105	1.992	112	94	206	19	19	38	4	3	7	40	14	54	41	51	92	8	7	15

EDAD	Total			Españoles			Extranjeros			Comunitarios			Resto Europa			África			América			Asia		
	H	M	T	H	M	T	H	M	T	H	M	T	H	M	T	H	M	T	H	M	T	H	M	T
SANANTON																								
0	1,6%	1,5%	3,0%	1,5%	1,3%	2,9%	0,0%	0,1%	0,2%	0,0%	0,0%	0,0%	0,0%	0,0%	0,0%	0,0%	0,0%	0,0%	0,0%	0,1%	0,1%	0,0%	0,0%	0,0%
5	1,6%	1,8%	3,4%	1,5%	1,7%	3,2%	0,1%	0,1%	0,2%	0,0%	0,0%	0,0%	0,0%	0,0%	0,0%	0,0%	0,0%	0,0%	0,1%	0,0%	0,1%	0,0%	0,0%	0,0%
10	2,4%	2,2%	4,5%	2,1%	2,0%	4,1%	0,2%	0,2%	0,4%	0,0%	0,0%	0,0%	0,0%	0,0%	0,0%	0,1%	0,0%	0,1%	0,1%	0,1%	0,3%	0,0%	0,0%	0,0%
15	2,4%	2,6%	5,0%	2,3%	2,4%	4,7%	0,1%	0,2%	0,3%	0,0%	0,0%	0,1%	0,0%	0,0%	0,0%	0,0%	0,0%	0,1%	0,0%	0,1%	0,0%	0,0%	0,0%	0,0%
20	3,7%	4,0%	7,8%	2,9%	3,5%	6,3%	0,9%	0,6%	1,5%	0,1%	0,1%	0,2%	0,0%	0,0%	0,0%	0,3%	0,1%	0,4%	0,4%	0,4%	0,8%	0,0%	0,0%	0,0%
25	4,7%	4,5%	9,1%	4,0%	4,1%	8,1%	0,7%	0,4%	1,0%	0,1%	0,0%	0,1%	0,0%	0,0%	0,1%	0,4%	0,1%	0,5%	0,1%	0,1%	0,3%	0,0%	0,0%	0,0%
30	3,6%	4,4%	8,0%	2,8%	3,6%	6,4%	0,9%	0,8%	1,6%	0,3%	0,0%	0,3%	0,1%	0,0%	0,1%	0,2%	0,1%	0,4%	0,2%	0,5%	0,7%	0,0%	0,1%	0,1%
35	3,2%	3,4%	6,6%	2,5%	2,8%	5,3%	0,7%	0,6%	1,3%	0,0%	0,2%	0,2%	0,0%	0,0%	0,1%	0,3%	0,0%	0,4%	0,3%	0,4%	0,6%	0,0%	0,0%	0,0%
40	3,1%	2,9%	6,0%	2,5%	2,4%	4,9%	0,7%	0,5%	1,1%	0,1%	0,1%	0,2%	0,0%	0,0%	0,0%	0,2%	0,1%	0,3%	0,3%	0,2%	0,5%	0,1%	0,0%	0,1%
45	2,2%	2,1%	4,3%	1,9%	1,9%	3,8%	0,3%	0,2%	0,5%	0,0%	0,0%	0,0%	0,0%	0,0%	0,0%	0,2%	0,0%	0,2%	0,0%	0,2%	0,2%	0,1%	0,0%	0,1%
50	2,7%	2,7%	5,4%	2,4%	2,5%	4,9%	0,4%	0,2%	0,5%	0,2%	0,0%	0,2%	0,0%	0,0%	0,0%	0,0%	0,0%	0,0%	0,1%	0,1%	0,2%	0,0%	0,0%	0,1%
55	3,1%	3,0%	6,1%	3,1%	3,0%	6,1%	0,0%	0,0%	0,0%	0,0%	0,0%	0,0%	0,0%	0,0%	0,0%	0,0%	0,0%	0,0%	0,0%	0,0%	0,0%	0,0%	0,0%	0,0%
60	2,4%	3,0%	5,3%	2,4%	2,9%	5,2%	0,0%	0,1%	0,1%	0,0%	0,0%	0,0%	0,0%	0,0%	0,0%	0,0%	0,0%	0,0%	0,0%	0,0%	0,0%	0,0%	0,0%	0,0%
65	2,5%	2,7%	5,2%	2,5%	2,5%	5,1%	0,0%	0,2%	0,2%	0,0%	0,1%	0,1%	0,0%	0,0%	0,0%	0,0%	0,0%	0,0%	0,0%	0,0%	0,0%	0,0%	0,0%	0,0%
70	2,2%	4,1%	6,3%	2,2%	4,0%	6,2%	0,0%	0,0%	0,1%	0,0%	0,0%	0,0%	0,0%	0,0%	0,0%	0,0%	0,0%	0,0%	0,0%	0,0%	0,1%	0,0%	0,0%	0,0%
75	2,1%	4,4%	6,5%	2,0%	4,4%	6,4%	0,0%	0,0%	0,1%	0,0%	0,0%	0,0%	0,0%	0,0%	0,0%	0,0%	0,0%	0,0%	0,0%	0,0%	0,0%	0,0%	0,0%	0,0%
80	1,2%	2,9%	4,0%	1,2%	2,9%	4,0%	0,0%	0,0%	0,0%	0,0%	0,0%	0,0%	0,0%	0,0%	0,0%	0,0%	0,0%	0,0%	0,0%	0,0%	0,0%	0,0%	0,0%	0,0%
85	0,6%	1,6%	2,2%	0,6%	1,6%	2,2%	0,0%	0,0%	0,0%	0,0%	0,0%	0,0%	0,0%	0,0%	0,0%	0,0%	0,0%	0,0%	0,0%	0,0%	0,0%	0,0%	0,0%	0,0%
90	0,0%	0,5%	0,6%	0,0%	0,5%	0,6%	0,0%	0,0%	0,0%	0,0%	0,0%	0,0%	0,0%	0,0%	0,0%	0,0%	0,0%	0,0%	0,0%	0,0%	0,0%	0,0%	0,0%	0,0%
95	0,0%	0,3%	0,3%	0,0%	0,3%	0,3%	0,0%	0,0%	0,0%	0,0%	0,0%	0,0%	0,0%	0,0%	0,0%	0,0%	0,0%	0,0%	0,0%	0,0%	0,0%	0,0%	0,0%	0,0%
100	0,0%	0,0%	0,1%	0,0%	0,0%	0,0%	0,0%	0,0%	0,0%	0,0%	0,0%	0,0%	0,0%	0,0%	0,0%	0,0%	0,0%	0,0%	0,0%	0,0%	0,0%	0,0%	0,0%	0,0%
105	0,0%	0,0%	0,0%	0,0%	0,0%	0,0%	0,0%	0,0%	0,0%	0,0%	0,0%	0,0%	0,0%	0,0%	0,0%	0,0%	0,0%	0,0%	0,0%	0,0%	0,0%	0,0%	0,0%	0,0%
110	0,0%	0,0%	0,0%	0,0%	0,0%	0,0%	0,0%	0,0%	0,0%	0,0%	0,0%	0,0%	0,0%	0,0%	0,0%	0,0%	0,0%	0,0%	0,0%	0,0%	0,0%	0,0%	0,0%	0,0%
115	0,0%	0,0%	0,0%	0,0%	0,0%	0,0%	0,0%	0,0%	0,0%	0,0%	0,0%	0,0%	0,0%	0,0%	0,0%	0,0%	0,0%	0,0%	0,0%	0,0%	0,0%	0,0%	0,0%	0,0%
	45,5%	54,5%	100,0%	40,4%	50,3%	90,6%	5,1%	4,3%	9,4%	0,9%	0,9%	1,7%	0,2%	0,1%	0,3%	1,8%	0,6%	2,5%	1,9%	2,3%	4,2%	0,4%	0,3%	0,7%

SanAntón



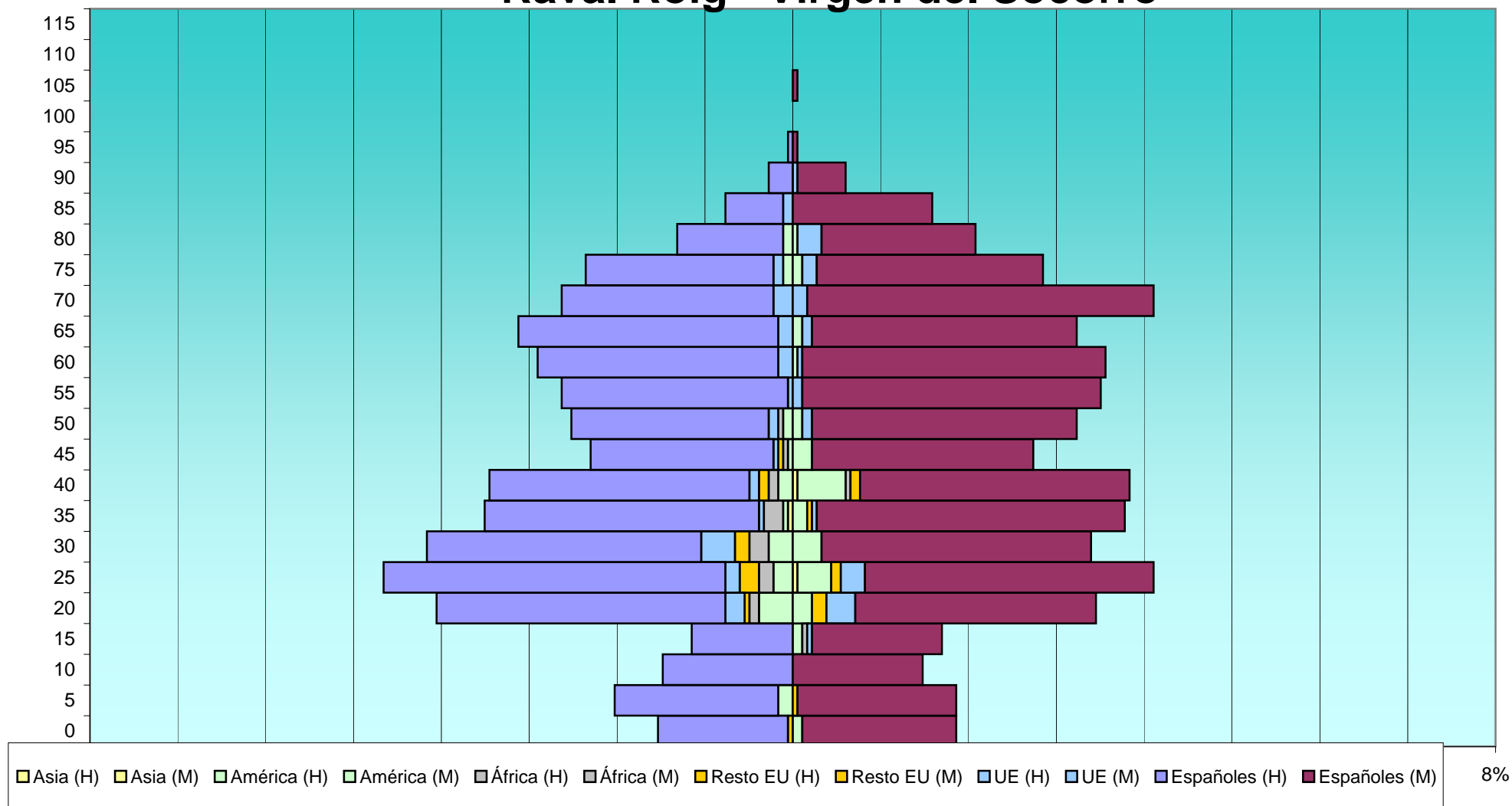
Asia (H) Asia (M) América (H) América (M) África (H) África (M) Resto EU (H) Resto EU (M) UE (H) UE (M) Españoles (H) Españoles (M)

8%

EDAD	Total			Españoles			Extranjeros			Comunitarios			Resto Europa			África			América			Asia		
	H	M	T	H	M	T	H	M	T	H	M	T	H	M	T	H	M	T	H	M	T	H	M	T
RAVAL ROIG - VIRGEN DEL SOCORRO																								
0	28	34	62	27	32	59	1	2	3	0	0	0	1	0	1	0	0	0	0	2	2	0	0	0
5	37	34	71	34	33	67	3	1	4	0	0	0	0	1	1	0	0	0	3	0	3	0	0	0
10	27	27	54	27	27	54	0	0	0	0	0	0	0	0	0	0	0	0	0	0	0	0	0	0
15	21	31	52	21	27	48	0	4	4	0	1	1	0	0	0	0	1	1	0	2	2	0	0	0
20	74	63	137	60	50	110	14	13	27	4	6	10	1	3	4	2	0	2	7	4	11	0	0	0
25	85	75	160	71	60	131	14	15	29	3	5	8	4	2	6	3	0	3	4	7	11	0	1	1
30	76	62	138	57	56	113	19	6	25	7	0	7	3	0	3	4	0	4	5	6	11	0	0	0
35	64	69	133	57	64	121	7	5	12	1	1	2	0	1	1	4	0	4	1	3	4	1	0	1
40	63	70	133	54	56	110	9	14	23	2	0	2	2	2	4	2	1	3	3	10	13	0	1	1
45	42	50	92	38	46	84	4	4	8	1	0	1	1	0	1	1	0	1	1	4	5	0	0	0
50	46	59	105	41	55	96	5	4	9	2	2	4	0	0	0	1	0	1	2	2	4	0	0	0
55	48	64	112	47	62	109	1	2	3	1	2	3	0	0	0	0	0	0	0	0	0	0	0	0
60	53	65	118	50	63	113	3	2	5	3	1	4	0	0	0	0	0	0	0	1	1	0	0	0
65	57	59	116	54	55	109	3	4	7	3	2	5	0	0	0	0	0	0	0	2	2	0	0	0
70	48	75	123	44	72	116	4	3	7	4	3	7	0	0	0	0	0	0	0	0	0	0	0	0
75	43	52	95	39	47	86	4	5	9	2	3	5	0	0	0	0	0	0	2	2	4	0	0	0
80	24	38	62	22	32	54	2	6	8	0	5	5	0	0	0	0	0	0	2	1	3	0	0	0
85	14	29	43	12	29	41	2	0	2	2	0	2	0	0	0	0	0	0	0	0	0	0	0	0
90	5	11	16	5	10	15	0	1	1	0	1	1	0	0	0	0	0	0	0	0	0	0	0	0
95	1	1	2	1	1	2	0	0	0	0	0	0	0	0	0	0	0	0	0	0	0	0	0	0
100	0	0	0	0	0	0	0	0	0	0	0	0	0	0	0	0	0	0	0	0	0	0	0	0
105	0	1	1	0	1	1	0	0	0	0	0	0	0	0	0	0	0	0	0	0	0	0	0	0
110	0	0	0	0	0	0	0	0	0	0	0	0	0	0	0	0	0	0	0	0	0	0	0	0
115	0	0	0	0	0	0	0	0	0	0	0	0	0	0	0	0	0	0	0	0	0	0	0	0
	856	969	1.825	761	878	1.639	95	91	186	35	32	67	12	9	21	17	2	19	30	46	76	1	2	3

EDAD	Total			Españoles			Extranjeros			Comunitarios			Resto Europa			África			América			Asia		
	H	M	T	H	M	T	H	M	T	H	M	T	H	M	T	H	M	T	H	M	T	H	M	T
RAVAL ROIG - VIRGEN DEL SOCORRO																								
0	1,5%	1,9%	3,4%	1,5%	1,8%	3,2%	0,1%	0,1%	0,2%	0,0%	0,0%	0,0%	0,1%	0,0%	0,1%	0,0%	0,0%	0,0%	0,0%	0,1%	0,1%	0,0%	0,0%	0,0%
5	2,0%	1,9%	3,9%	1,9%	1,8%	3,7%	0,2%	0,1%	0,2%	0,0%	0,0%	0,0%	0,0%	0,1%	0,1%	0,0%	0,0%	0,0%	0,2%	0,0%	0,2%	0,0%	0,0%	0,0%
10	1,5%	1,5%	3,0%	1,5%	1,5%	3,0%	0,0%	0,0%	0,0%	0,0%	0,0%	0,0%	0,0%	0,0%	0,0%	0,0%	0,0%	0,0%	0,0%	0,0%	0,0%	0,0%	0,0%	0,0%
15	1,2%	1,7%	2,8%	1,2%	1,5%	2,6%	0,0%	0,2%	0,2%	0,0%	0,1%	0,1%	0,0%	0,0%	0,0%	0,0%	0,1%	0,1%	0,0%	0,1%	0,1%	0,0%	0,0%	0,0%
20	4,1%	3,5%	7,5%	3,3%	2,7%	6,0%	0,8%	0,7%	1,5%	0,2%	0,3%	0,5%	0,1%	0,2%	0,2%	0,1%	0,0%	0,1%	0,4%	0,2%	0,6%	0,0%	0,0%	0,0%
25	4,7%	4,1%	8,8%	3,9%	3,3%	7,2%	0,8%	0,8%	1,6%	0,2%	0,3%	0,4%	0,2%	0,1%	0,3%	0,2%	0,0%	0,2%	0,2%	0,4%	0,6%	0,0%	0,1%	0,1%
30	4,2%	3,4%	7,6%	3,1%	3,1%	6,2%	1,0%	0,3%	1,4%	0,4%	0,0%	0,4%	0,2%	0,0%	0,2%	0,2%	0,0%	0,2%	0,3%	0,3%	0,6%	0,0%	0,0%	0,0%
35	3,5%	3,8%	7,3%	3,1%	3,5%	6,6%	0,4%	0,3%	0,7%	0,1%	0,1%	0,1%	0,0%	0,1%	0,1%	0,2%	0,0%	0,2%	0,1%	0,2%	0,2%	0,1%	0,0%	0,1%
40	3,5%	3,8%	7,3%	3,0%	3,1%	6,0%	0,5%	0,8%	1,3%	0,1%	0,0%	0,1%	0,1%	0,1%	0,2%	0,1%	0,1%	0,2%	0,2%	0,5%	0,7%	0,0%	0,1%	0,1%
45	2,3%	2,7%	5,0%	2,1%	2,5%	4,6%	0,2%	0,2%	0,4%	0,1%	0,0%	0,1%	0,1%	0,0%	0,1%	0,1%	0,0%	0,1%	0,1%	0,2%	0,3%	0,0%	0,0%	0,0%
50	2,5%	3,2%	5,8%	2,2%	3,0%	5,3%	0,3%	0,2%	0,5%	0,1%	0,1%	0,2%	0,0%	0,0%	0,0%	0,1%	0,0%	0,1%	0,1%	0,1%	0,2%	0,0%	0,0%	0,0%
55	2,6%	3,5%	6,1%	2,6%	3,4%	6,0%	0,1%	0,1%	0,2%	0,1%	0,1%	0,2%	0,0%	0,0%	0,0%	0,0%	0,0%	0,0%	0,0%	0,0%	0,0%	0,0%	0,0%	0,0%
60	2,9%	3,6%	6,5%	2,7%	3,5%	6,2%	0,2%	0,1%	0,3%	0,2%	0,1%	0,2%	0,0%	0,0%	0,0%	0,0%	0,0%	0,0%	0,0%	0,1%	0,1%	0,0%	0,0%	0,0%
65	3,1%	3,2%	6,4%	3,0%	3,0%	6,0%	0,2%	0,2%	0,4%	0,2%	0,1%	0,3%	0,0%	0,0%	0,0%	0,0%	0,0%	0,0%	0,0%	0,1%	0,1%	0,0%	0,0%	0,0%
70	2,6%	4,1%	6,7%	2,4%	3,9%	6,4%	0,2%	0,2%	0,4%	0,2%	0,2%	0,4%	0,0%	0,0%	0,0%	0,0%	0,0%	0,0%	0,0%	0,0%	0,0%	0,0%	0,0%	0,0%
75	2,4%	2,8%	5,2%	2,1%	2,6%	4,7%	0,2%	0,3%	0,5%	0,1%	0,2%	0,3%	0,0%	0,0%	0,0%	0,0%	0,0%	0,0%	0,1%	0,1%	0,2%	0,0%	0,0%	0,0%
80	1,3%	2,1%	3,4%	1,2%	1,8%	3,0%	0,1%	0,3%	0,4%	0,0%	0,3%	0,3%	0,0%	0,0%	0,0%	0,0%	0,0%	0,0%	0,1%	0,1%	0,2%	0,0%	0,0%	0,0%
85	0,8%	1,6%	2,4%	0,7%	1,6%	2,2%	0,1%	0,0%	0,1%	0,1%	0,0%	0,1%	0,0%	0,0%	0,0%	0,0%	0,0%	0,0%	0,0%	0,0%	0,0%	0,0%	0,0%	0,0%
90	0,3%	0,6%	0,9%	0,3%	0,5%	0,8%	0,0%	0,1%	0,1%	0,0%	0,1%	0,1%	0,0%	0,0%	0,0%	0,0%	0,0%	0,0%	0,0%	0,0%	0,0%	0,0%	0,0%	0,0%
95	0,1%	0,1%	0,1%	0,1%	0,1%	0,1%	0,0%	0,0%	0,0%	0,0%	0,0%	0,0%	0,0%	0,0%	0,0%	0,0%	0,0%	0,0%	0,0%	0,0%	0,0%	0,0%	0,0%	0,0%
100	0,0%	0,0%	0,0%	0,0%	0,0%	0,0%	0,0%	0,0%	0,0%	0,0%	0,0%	0,0%	0,0%	0,0%	0,0%	0,0%	0,0%	0,0%	0,0%	0,0%	0,0%	0,0%	0,0%	0,0%
105	0,0%	0,1%	0,1%	0,0%	0,1%	0,1%	0,0%	0,0%	0,0%	0,0%	0,0%	0,0%	0,0%	0,0%	0,0%	0,0%	0,0%	0,0%	0,0%	0,0%	0,0%	0,0%	0,0%	0,0%
110	0,0%	0,0%	0,0%	0,0%	0,0%	0,0%	0,0%	0,0%	0,0%	0,0%	0,0%	0,0%	0,0%	0,0%	0,0%	0,0%	0,0%	0,0%	0,0%	0,0%	0,0%	0,0%	0,0%	0,0%
115	0,0%	0,0%	0,0%	0,0%	0,0%	0,0%	0,0%	0,0%	0,0%	0,0%	0,0%	0,0%	0,0%	0,0%	0,0%	0,0%	0,0%	0,0%	0,0%	0,0%	0,0%	0,0%	0,0%	0,0%
	46,9%	53,1%	100,0%	41,7%	48,1%	89,8%	5,2%	5,0%	10,2%	1,9%	1,8%	3,7%	0,7%	0,5%	1,2%	0,9%	0,1%	1,0%	1,6%	2,5%	4,2%	0,1%	0,1%	0,2%

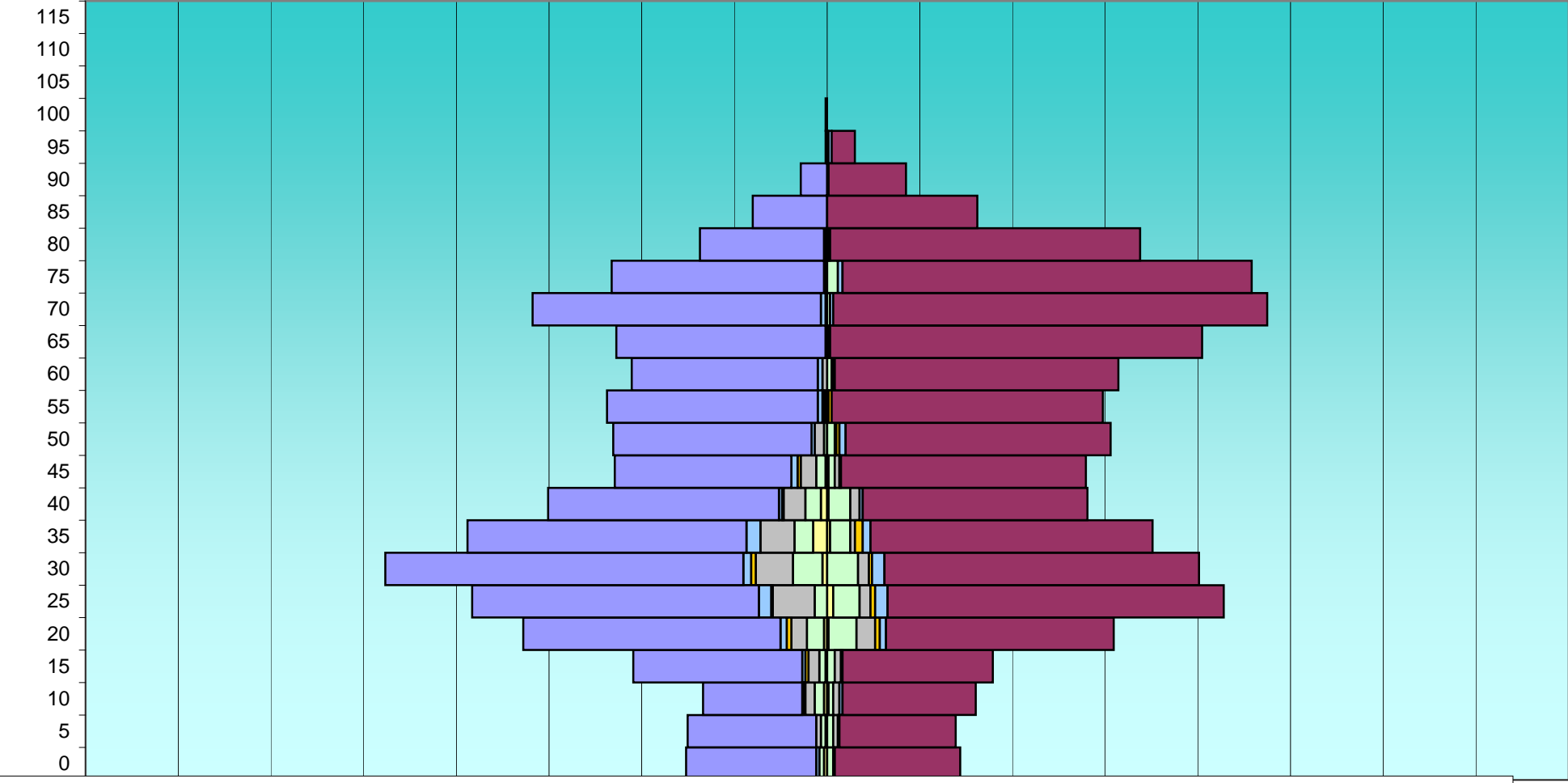
Raval Roig - Virgen del Socorro



EDAD	Total			Españoles			Extranjeros			Comunitarios			Resto Europa			África			América			Asia		
	H	M	T	H	M	T	H	M	T	H	M	T	H	M	T	H	M	T	H	M	T	H	M	T
CENTRO																								
0	91	86	177	84	81	165	7	5	12	2	1	3	0	0	0	0	0	0	3	4	7	2	0	2
5	90	83	173	83	75	158	7	8	15	0	1	1	0	0	0	3	3	6	3	4	7	1	0	1
10	80	96	176	64	86	150	16	10	26	1	2	3	1	0	1	6	4	10	6	3	9	2	1	3
15	125	107	232	109	97	206	16	10	26	2	0	2	2	1	3	7	4	11	4	5	9	1	0	1
20	196	185	381	166	147	313	30	38	68	4	4	8	3	3	6	10	12	22	11	18	29	2	1	3
25	229	256	485	185	217	402	44	39	83	8	8	16	1	3	4	27	7	34	8	17	25	0	4	4
30	285	240	525	231	203	434	54	37	91	5	8	13	3	2	5	24	7	31	19	20	39	3	0	3
35	232	210	442	180	182	362	52	28	80	9	5	14	0	5	5	22	3	25	12	13	25	9	2	11
40	180	168	348	149	145	294	31	23	54	2	2	4	1	0	1	14	6	20	10	14	24	4	1	5
45	137	167	304	114	158	272	23	9	32	4	0	4	2	1	3	10	3	13	6	4	10	1	1	2
50	138	183	321	128	171	299	10	12	22	2	4	6	0	2	2	6	1	7	2	5	7	0	0	0
55	142	178	320	136	175	311	6	3	9	3	0	3	1	2	3	1	0	1	1	1	2	0	0	0
60	126	188	314	120	183	303	6	5	11	3	1	4	0	1	1	3	0	3	0	3	3	0	0	0
65	136	242	378	135	240	375	1	2	3	0	1	1	1	1	2	0	0	0	0	0	0	0	0	0
70	190	284	474	186	280	466	4	4	8	3	2	5	0	0	0	0	0	0	1	2	3	0	0	0
75	139	274	413	137	264	401	2	10	12	0	3	3	0	0	0	1	0	1	1	7	8	0	0	0
80	82	202	284	80	200	280	2	2	4	1	1	2	0	0	0	1	1	2	0	0	0	0	0	0
85	48	97	145	48	97	145	0	0	0	0	0	0	0	0	0	0	0	0	0	0	0	0	0	0
90	17	51	68	17	50	67	0	1	1	0	1	1	0	0	0	0	0	0	0	0	0	0	0	0
95	1	18	19	1	15	16	0	3	3	0	2	2	0	1	1	0	0	0	0	0	0	0	0	0
100	1	0	1	1	0	1	0	0	0	0	0	0	0	0	0	0	0	0	0	0	0	0	0	0
105	0	0	0	0	0	0	0	0	0	0	0	0	0	0	0	0	0	0	0	0	0	0	0	0
110	0	0	0	0	0	0	0	0	0	0	0	0	0	0	0	0	0	0	0	0	0	0	0	0
115	0	0	0	0	0	0	0	0	0	0	0	0	0	0	0	0	0	0	0	0	0	0	0	0
	2.665	3.315	5.980	2.354	3.066	5.420	311	249	560	49	46	95	15	22	37	135	51	186	87	120	207	25	10	35

EDAD	Total			Españoles			Extranjeros			Comunitarios			Resto Europa			África			América			Asia		
	H	M	T	H	M	T	H	M	T	H	M	T	H	M	T	H	M	T	H	M	T	H	M	T
CENTRO																								
0	1,5%	1,4%	3,0%	1,4%	1,4%	2,8%	0,1%	0,1%	0,2%	0,0%	0,0%	0,1%	0,0%	0,0%	0,0%	0,0%	0,0%	0,0%	0,1%	0,1%	0,1%	0,0%	0,0%	0,0%
5	1,5%	1,4%	2,9%	1,4%	1,3%	2,6%	0,1%	0,1%	0,3%	0,0%	0,0%	0,0%	0,0%	0,0%	0,0%	0,1%	0,1%	0,1%	0,1%	0,1%	0,1%	0,0%	0,0%	0,0%
10	1,3%	1,6%	2,9%	1,1%	1,4%	2,5%	0,3%	0,2%	0,4%	0,0%	0,0%	0,1%	0,0%	0,0%	0,0%	0,1%	0,1%	0,2%	0,1%	0,1%	0,2%	0,0%	0,0%	0,1%
15	2,1%	1,8%	3,9%	1,8%	1,6%	3,4%	0,3%	0,2%	0,4%	0,0%	0,0%	0,0%	0,0%	0,0%	0,1%	0,1%	0,1%	0,2%	0,1%	0,1%	0,2%	0,0%	0,0%	0,0%
20	3,3%	3,1%	6,4%	2,8%	2,5%	5,2%	0,5%	0,6%	1,1%	0,1%	0,1%	0,1%	0,1%	0,1%	0,1%	0,2%	0,2%	0,4%	0,2%	0,3%	0,5%	0,0%	0,0%	0,1%
25	3,8%	4,3%	8,1%	3,1%	3,6%	6,7%	0,7%	0,7%	1,4%	0,1%	0,1%	0,3%	0,0%	0,1%	0,1%	0,5%	0,1%	0,6%	0,1%	0,3%	0,4%	0,0%	0,1%	0,1%
30	4,8%	4,0%	8,8%	3,9%	3,4%	7,3%	0,9%	0,6%	1,5%	0,1%	0,1%	0,2%	0,1%	0,0%	0,1%	0,4%	0,1%	0,5%	0,3%	0,3%	0,7%	0,1%	0,0%	0,1%
35	3,9%	3,5%	7,4%	3,0%	3,0%	6,1%	0,9%	0,5%	1,3%	0,2%	0,1%	0,2%	0,0%	0,1%	0,1%	0,4%	0,1%	0,4%	0,2%	0,2%	0,4%	0,2%	0,0%	0,2%
40	3,0%	2,8%	5,8%	2,5%	2,4%	4,9%	0,5%	0,4%	0,9%	0,0%	0,0%	0,1%	0,0%	0,0%	0,0%	0,2%	0,1%	0,3%	0,2%	0,2%	0,4%	0,1%	0,0%	0,1%
45	2,3%	2,8%	5,1%	1,9%	2,6%	4,5%	0,4%	0,2%	0,5%	0,1%	0,0%	0,1%	0,0%	0,0%	0,1%	0,2%	0,1%	0,2%	0,1%	0,1%	0,2%	0,0%	0,0%	0,0%
50	2,3%	3,1%	5,4%	2,1%	2,9%	5,0%	0,2%	0,2%	0,4%	0,0%	0,1%	0,1%	0,0%	0,0%	0,0%	0,1%	0,0%	0,1%	0,0%	0,1%	0,1%	0,0%	0,0%	0,0%
55	2,4%	3,0%	5,4%	2,3%	2,9%	5,2%	0,1%	0,1%	0,2%	0,1%	0,0%	0,1%	0,0%	0,0%	0,1%	0,0%	0,0%	0,0%	0,0%	0,0%	0,0%	0,0%	0,0%	0,0%
60	2,1%	3,1%	5,3%	2,0%	3,1%	5,1%	0,1%	0,1%	0,2%	0,1%	0,0%	0,1%	0,0%	0,0%	0,0%	0,1%	0,0%	0,1%	0,0%	0,1%	0,1%	0,0%	0,0%	0,0%
65	2,3%	4,0%	6,3%	2,3%	4,0%	6,3%	0,0%	0,0%	0,1%	0,0%	0,0%	0,0%	0,0%	0,0%	0,0%	0,0%	0,0%	0,0%	0,0%	0,0%	0,0%	0,0%	0,0%	0,0%
70	3,2%	4,7%	7,9%	3,1%	4,7%	7,8%	0,1%	0,1%	0,1%	0,1%	0,0%	0,1%	0,0%	0,0%	0,0%	0,0%	0,0%	0,0%	0,0%	0,0%	0,1%	0,0%	0,0%	0,0%
75	2,3%	4,6%	6,9%	2,3%	4,4%	6,7%	0,0%	0,2%	0,2%	0,0%	0,1%	0,1%	0,0%	0,0%	0,0%	0,0%	0,0%	0,0%	0,0%	0,1%	0,1%	0,0%	0,0%	0,0%
80	1,4%	3,4%	4,7%	1,3%	3,3%	4,7%	0,0%	0,0%	0,1%	0,0%	0,0%	0,0%	0,0%	0,0%	0,0%	0,0%	0,0%	0,0%	0,0%	0,0%	0,0%	0,0%	0,0%	0,0%
85	0,8%	1,6%	2,4%	0,8%	1,6%	2,4%	0,0%	0,0%	0,0%	0,0%	0,0%	0,0%	0,0%	0,0%	0,0%	0,0%	0,0%	0,0%	0,0%	0,0%	0,0%	0,0%	0,0%	0,0%
90	0,3%	0,9%	1,1%	0,3%	0,8%	1,1%	0,0%	0,0%	0,0%	0,0%	0,0%	0,0%	0,0%	0,0%	0,0%	0,0%	0,0%	0,0%	0,0%	0,0%	0,0%	0,0%	0,0%	0,0%
95	0,0%	0,3%	0,3%	0,0%	0,3%	0,3%	0,0%	0,1%	0,1%	0,0%	0,0%	0,0%	0,0%	0,0%	0,0%	0,0%	0,0%	0,0%	0,0%	0,0%	0,0%	0,0%	0,0%	0,0%
100	0,0%	0,0%	0,0%	0,0%	0,0%	0,0%	0,0%	0,0%	0,0%	0,0%	0,0%	0,0%	0,0%	0,0%	0,0%	0,0%	0,0%	0,0%	0,0%	0,0%	0,0%	0,0%	0,0%	0,0%
105	0,0%	0,0%	0,0%	0,0%	0,0%	0,0%	0,0%	0,0%	0,0%	0,0%	0,0%	0,0%	0,0%	0,0%	0,0%	0,0%	0,0%	0,0%	0,0%	0,0%	0,0%	0,0%	0,0%	0,0%
110	0,0%	0,0%	0,0%	0,0%	0,0%	0,0%	0,0%	0,0%	0,0%	0,0%	0,0%	0,0%	0,0%	0,0%	0,0%	0,0%	0,0%	0,0%	0,0%	0,0%	0,0%	0,0%	0,0%	0,0%
115	0,0%	0,0%	0,0%	0,0%	0,0%	0,0%	0,0%	0,0%	0,0%	0,0%	0,0%	0,0%	0,0%	0,0%	0,0%	0,0%	0,0%	0,0%	0,0%	0,0%	0,0%	0,0%	0,0%	0,0%
	44,6%	55,4%	100,0%	39,4%	51,3%	90,6%	5,2%	4,2%	9,4%	0,8%	0,8%	1,6%	0,3%	0,4%	0,6%	2,3%	0,9%	3,1%	1,5%	2,0%	3,5%	0,4%	0,2%	0,6%

Centro

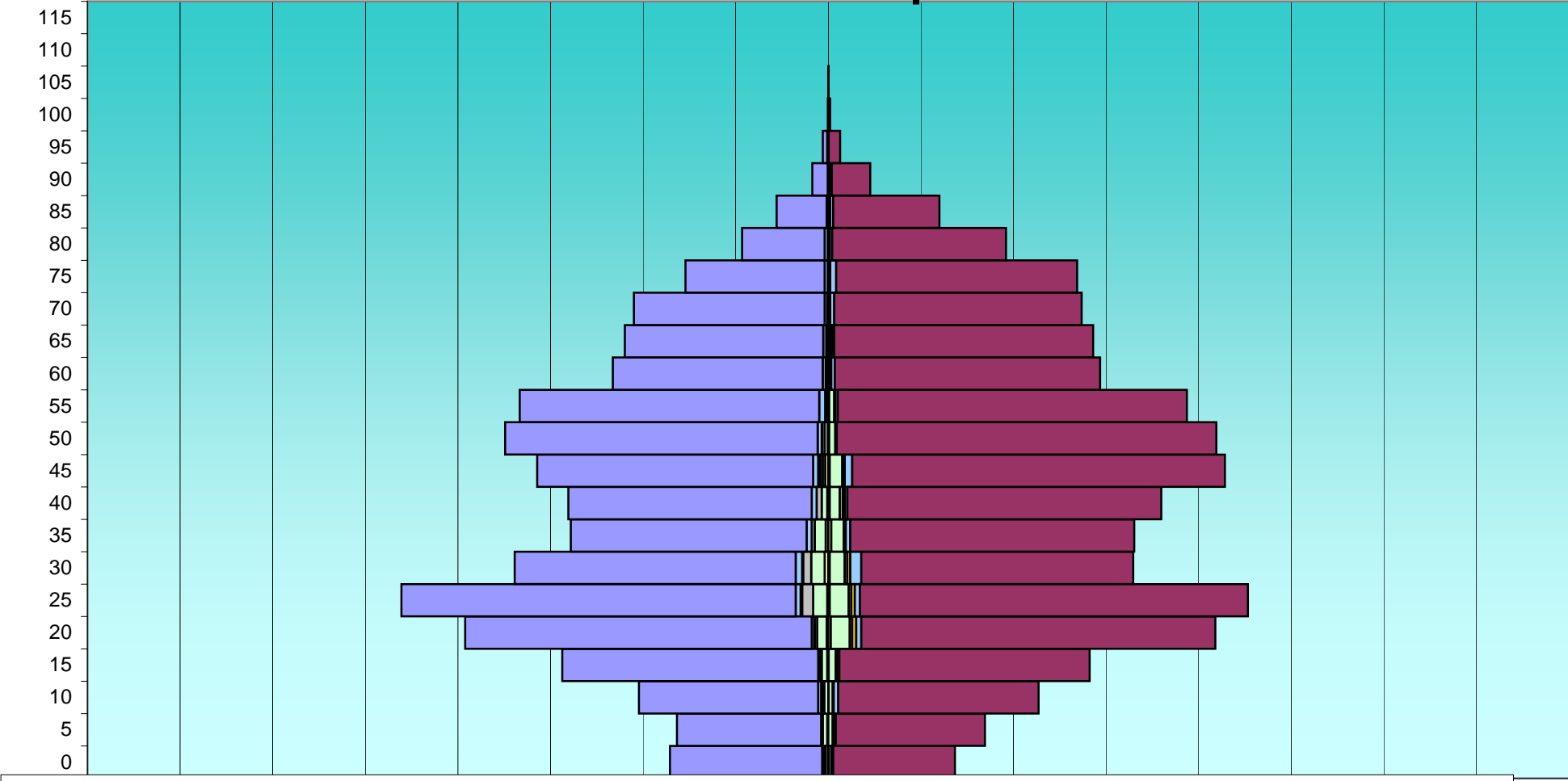


8%

EDAD	Total			Españoles			Extranjeros			Comunitarios			Resto Europa			África			América			Asia		
	H	M	T	H	M	T	H	M	T	H	M	T	H	M	T	H	M	T	H	M	T	H	M	T
ENSANCHE DIPUTACION																								
0	316	253	569	304	243	547	12	10	22	3	2	5	0	0	0	4	2	6	5	5	10	0	1	1
5	302	313	615	288	298	586	14	15	29	0	2	2	0	2	2	3	2	5	9	9	18	2	0	2
10	378	420	798	358	400	758	20	20	40	6	9	15	2	0	2	4	2	6	8	8	16	0	1	1
15	531	522	1.053	511	500	1.011	20	22	42	4	3	7	1	0	1	2	4	6	11	14	25	2	1	3
20	725	773	1.498	692	707	1.399	33	66	99	5	10	15	1	8	9	5	5	10	19	38	57	3	5	8
25	852	838	1.690	787	775	1.562	65	63	128	10	10	20	3	7	10	22	5	27	28	38	66	2	3	5
30	626	609	1.235	561	543	1.104	65	66	131	13	22	35	2	6	8	16	5	21	27	30	57	7	3	10
35	514	611	1.125	471	567	1.038	43	44	87	10	9	19	0	0	0	6	4	10	22	25	47	5	6	11
40	519	665	1.184	486	627	1.113	33	38	71	10	5	15	0	4	4	10	6	16	11	20	31	2	3	5
45	581	792	1.373	551	744	1.295	30	48	78	10	15	25	4	1	5	5	4	9	5	25	30	6	3	9
50	645	775	1.420	624	758	1.382	21	17	38	8	3	11	1	0	1	5	0	5	6	12	18	1	2	3
55	616	716	1.332	598	697	1.295	18	19	37	12	5	17	0	0	0	4	2	6	2	10	12	0	2	2
60	430	543	973	419	530	949	11	13	24	6	7	13	0	0	0	1	3	4	3	2	5	1	1	2
65	406	529	935	396	517	913	10	12	22	6	3	9	2	1	3	0	3	3	2	4	6	0	1	1
70	388	506	894	381	494	875	7	12	19	5	8	13	0	0	0	2	1	3	0	3	3	0	0	0
75	285	497	782	278	481	759	7	16	23	6	12	18	0	0	0	0	0	0	0	4	4	1	0	1
80	172	355	527	165	347	512	7	8	15	6	5	11	0	0	0	0	1	1	1	2	3	0	0	0
85	103	222	325	100	212	312	3	10	13	2	6	8	0	0	0	1	1	2	0	3	3	0	0	0
90	32	84	116	31	77	108	1	7	8	1	4	5	0	0	0	0	1	1	0	2	2	0	0	0
95	11	24	35	9	23	32	2	1	3	2	1	3	0	0	0	0	0	0	0	0	0	0	0	0
100	1	4	5	1	3	4	0	1	1	0	0	0	0	0	0	0	1	1	0	0	0	0	0	0
105	0	1	1	0	1	1	0	0	0	0	0	0	0	0	0	0	0	0	0	0	0	0	0	0
110	0	0	0	0	0	0	0	0	0	0	0	0	0	0	0	0	0	0	0	0	0	0	0	0
115	0	0	0	0	0	0	0	0	0	0	0	0	0	0	0	0	0	0	0	0	0	0	0	0
	8.433	10.052	18.485	8.011	9.544	17.555	422	508	930	125	141	266	16	29	45	90	52	142	159	254	413	32	32	64

EDAD	Total			Españoles			Extranjeros			Comunitarios			Resto Europa			África			América			Asia		
	H	M	T	H	M	T	H	M	T	H	M	T	H	M	T	H	M	T	H	M	T	H	M	T
ENSANCHE DIPUTACION																								
0	1,7%	1,4%	3,1%	1,6%	1,3%	3,0%	0,1%	0,1%	0,1%	0,0%	0,0%	0,0%	0,0%	0,0%	0,0%	0,0%	0,0%	0,0%	0,0%	0,0%	0,1%	0,0%	0,0%	0,0%
5	1,6%	1,7%	3,3%	1,6%	1,6%	3,2%	0,1%	0,1%	0,2%	0,0%	0,0%	0,0%	0,0%	0,0%	0,0%	0,0%	0,0%	0,0%	0,0%	0,0%	0,1%	0,0%	0,0%	0,0%
10	2,0%	2,3%	4,3%	1,9%	2,2%	4,1%	0,1%	0,1%	0,2%	0,0%	0,0%	0,1%	0,0%	0,0%	0,0%	0,0%	0,0%	0,0%	0,0%	0,0%	0,1%	0,0%	0,0%	0,0%
15	2,9%	2,8%	5,7%	2,8%	2,7%	5,5%	0,1%	0,1%	0,2%	0,0%	0,0%	0,0%	0,0%	0,0%	0,0%	0,0%	0,0%	0,0%	0,1%	0,1%	0,1%	0,0%	0,0%	0,0%
20	3,9%	4,2%	8,1%	3,7%	3,8%	7,6%	0,2%	0,4%	0,5%	0,0%	0,1%	0,1%	0,0%	0,0%	0,0%	0,0%	0,0%	0,1%	0,1%	0,2%	0,3%	0,0%	0,0%	0,0%
25	4,6%	4,5%	9,1%	4,3%	4,2%	8,5%	0,4%	0,3%	0,7%	0,1%	0,1%	0,1%	0,0%	0,0%	0,1%	0,1%	0,0%	0,1%	0,2%	0,2%	0,4%	0,0%	0,0%	0,0%
30	3,4%	3,3%	6,7%	3,0%	2,9%	6,0%	0,4%	0,4%	0,7%	0,1%	0,1%	0,2%	0,0%	0,0%	0,0%	0,1%	0,0%	0,1%	0,1%	0,2%	0,3%	0,0%	0,0%	0,1%
35	2,8%	3,3%	6,1%	2,5%	3,1%	5,6%	0,2%	0,2%	0,5%	0,1%	0,0%	0,1%	0,0%	0,0%	0,0%	0,0%	0,0%	0,1%	0,1%	0,1%	0,3%	0,0%	0,0%	0,1%
40	2,8%	3,6%	6,4%	2,6%	3,4%	6,0%	0,2%	0,2%	0,4%	0,1%	0,0%	0,1%	0,0%	0,0%	0,0%	0,1%	0,0%	0,1%	0,1%	0,1%	0,2%	0,0%	0,0%	0,0%
45	3,1%	4,3%	7,4%	3,0%	4,0%	7,0%	0,2%	0,3%	0,4%	0,1%	0,1%	0,1%	0,0%	0,0%	0,0%	0,0%	0,0%	0,0%	0,0%	0,1%	0,2%	0,0%	0,0%	0,0%
50	3,5%	4,2%	7,7%	3,4%	4,1%	7,5%	0,1%	0,1%	0,2%	0,0%	0,0%	0,1%	0,0%	0,0%	0,0%	0,0%	0,0%	0,0%	0,0%	0,1%	0,1%	0,0%	0,0%	0,0%
55	3,3%	3,9%	7,2%	3,2%	3,8%	7,0%	0,1%	0,1%	0,2%	0,1%	0,0%	0,1%	0,0%	0,0%	0,0%	0,0%	0,0%	0,0%	0,0%	0,1%	0,1%	0,0%	0,0%	0,0%
60	2,3%	2,9%	5,3%	2,3%	2,9%	5,1%	0,1%	0,1%	0,1%	0,0%	0,0%	0,1%	0,0%	0,0%	0,0%	0,0%	0,0%	0,0%	0,0%	0,0%	0,0%	0,0%	0,0%	0,0%
65	2,2%	2,9%	5,1%	2,1%	2,8%	4,9%	0,1%	0,1%	0,1%	0,0%	0,0%	0,0%	0,0%	0,0%	0,0%	0,0%	0,0%	0,0%	0,0%	0,0%	0,0%	0,0%	0,0%	0,0%
70	2,1%	2,7%	4,8%	2,1%	2,7%	4,7%	0,0%	0,1%	0,1%	0,0%	0,0%	0,1%	0,0%	0,0%	0,0%	0,0%	0,0%	0,0%	0,0%	0,0%	0,0%	0,0%	0,0%	0,0%
75	1,5%	2,7%	4,2%	1,5%	2,6%	4,1%	0,0%	0,1%	0,1%	0,0%	0,1%	0,1%	0,0%	0,0%	0,0%	0,0%	0,0%	0,0%	0,0%	0,0%	0,0%	0,0%	0,0%	0,0%
80	0,9%	1,9%	2,9%	0,9%	1,9%	2,8%	0,0%	0,0%	0,1%	0,0%	0,0%	0,1%	0,0%	0,0%	0,0%	0,0%	0,0%	0,0%	0,0%	0,0%	0,0%	0,0%	0,0%	0,0%
85	0,6%	1,2%	1,8%	0,5%	1,1%	1,7%	0,0%	0,1%	0,1%	0,0%	0,0%	0,0%	0,0%	0,0%	0,0%	0,0%	0,0%	0,0%	0,0%	0,0%	0,0%	0,0%	0,0%	0,0%
90	0,2%	0,5%	0,6%	0,2%	0,4%	0,6%	0,0%	0,0%	0,0%	0,0%	0,0%	0,0%	0,0%	0,0%	0,0%	0,0%	0,0%	0,0%	0,0%	0,0%	0,0%	0,0%	0,0%	0,0%
95	0,1%	0,1%	0,2%	0,0%	0,1%	0,2%	0,0%	0,0%	0,0%	0,0%	0,0%	0,0%	0,0%	0,0%	0,0%	0,0%	0,0%	0,0%	0,0%	0,0%	0,0%	0,0%	0,0%	0,0%
100	0,0%	0,0%	0,0%	0,0%	0,0%	0,0%	0,0%	0,0%	0,0%	0,0%	0,0%	0,0%	0,0%	0,0%	0,0%	0,0%	0,0%	0,0%	0,0%	0,0%	0,0%	0,0%	0,0%	0,0%
105	0,0%	0,0%	0,0%	0,0%	0,0%	0,0%	0,0%	0,0%	0,0%	0,0%	0,0%	0,0%	0,0%	0,0%	0,0%	0,0%	0,0%	0,0%	0,0%	0,0%	0,0%	0,0%	0,0%	0,0%
110	0,0%	0,0%	0,0%	0,0%	0,0%	0,0%	0,0%	0,0%	0,0%	0,0%	0,0%	0,0%	0,0%	0,0%	0,0%	0,0%	0,0%	0,0%	0,0%	0,0%	0,0%	0,0%	0,0%	0,0%
115	0,0%	0,0%	0,0%	0,0%	0,0%	0,0%	0,0%	0,0%	0,0%	0,0%	0,0%	0,0%	0,0%	0,0%	0,0%	0,0%	0,0%	0,0%	0,0%	0,0%	0,0%	0,0%	0,0%	0,0%
	45,6%	54,4%	100,0%	43,3%	51,6%	95,0%	2,3%	2,7%	5,0%	0,7%	0,8%	1,4%	0,1%	0,2%	0,2%	0,5%	0,3%	0,8%	0,9%	1,4%	2,2%	0,2%	0,2%	0,3%

Ensanche Diputación

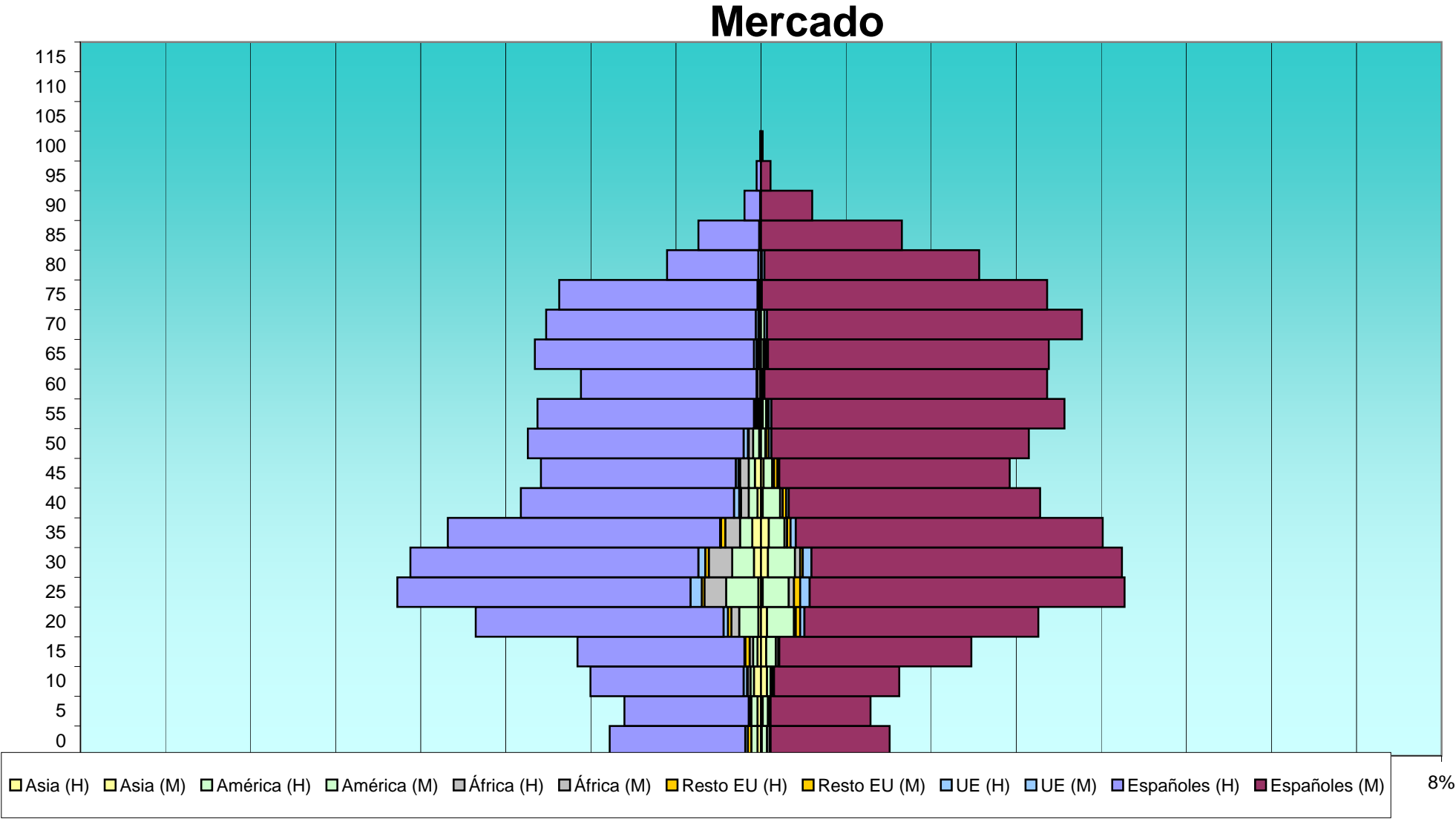


Asia (H) Asia (M) América (H) América (M) África (H) África (M) Resto EU (H) Resto EU (M) UE (H) UE (M) Españoles (H) Españoles (M)

8%

EDAD	Total			Españoles			Extranjeros			Comunitarios			Resto Europa			África			América			Asia		
	H	M	T	H	M	T	H	M	T	H	M	T	H	M	T	H	M	T	H	M	T	H	M	T
MERCADO																								
0	174	148	322	156	137	293	18	11	29	3	1	4	4	0	4	0	3	3	7	6	13	4	1	5
5	157	126	283	143	115	258	14	11	25	1	0	1	0	1	1	2	2	4	7	6	13	4	2	6
10	196	159	355	176	144	320	20	15	35	4	2	6	1	1	2	3	1	4	4	4	8	8	7	15
15	211	242	453	192	221	413	19	21	40	1	0	1	5	1	6	4	3	7	5	11	16	4	6	10
20	328	319	647	285	269	554	43	50	93	5	5	10	4	5	9	9	2	11	22	31	53	3	7	10
25	418	418	836	337	362	699	81	56	137	13	11	24	3	7	10	25	6	31	37	30	67	3	2	5
30	403	415	818	331	357	688	72	58	130	8	10	18	4	3	7	27	6	33	25	31	56	8	8	16
35	360	393	753	313	353	666	47	40	87	1	6	7	5	4	9	17	3	20	14	18	32	10	9	19
40	276	321	597	245	289	534	31	32	63	6	3	9	2	4	6	9	3	12	10	20	30	4	2	6
45	253	286	539	224	265	489	29	21	50	3	2	5	2	4	6	10	2	12	7	10	17	7	3	10
50	268	308	576	248	296	544	20	12	32	5	3	8	1	3	4	5	1	6	7	5	12	2	0	2
55	257	349	606	249	337	586	8	12	20	2	3	5	0	1	1	2	2	4	2	4	6	2	2	4
60	207	329	536	202	325	527	5	4	9	1	1	2	0	1	1	3	1	4	1	1	2	0	0	0
65	260	331	591	252	323	575	8	8	16	3	2	5	1	1	2	2	2	4	2	3	5	0	0	0
70	247	369	616	241	362	603	6	7	13	3	3	6	0	0	0	0	0	0	2	4	6	1	0	1
75	232	329	561	228	328	556	4	1	5	0	0	0	0	0	0	1	0	1	2	1	3	1	0	1
80	108	251	359	105	247	352	3	4	7	3	3	6	0	0	0	0	0	0	0	1	1	0	0	0
85	72	162	234	70	162	232	2	0	2	1	0	1	0	0	0	1	0	1	0	0	0	0	0	0
90	19	59	78	18	59	77	1	0	1	1	0	1	0	0	0	0	0	0	0	0	0	0	0	0
95	5	11	16	5	11	16	0	0	0	0	0	0	0	0	0	0	0	0	0	0	0	0	0	0
100	1	2	3	1	2	3	0	0	0	0	0	0	0	0	0	0	0	0	0	0	0	0	0	0
105	0	0	0	0	0	0	0	0	0	0	0	0	0	0	0	0	0	0	0	0	0	0	0	0
110	0	0	0	0	0	0	0	0	0	0	0	0	0	0	0	0	0	0	0	0	0	0	0	0
115	0	0	0	0	0	0	0	0	0	0	0	0	0	0	0	0	0	0	0	0	0	0	0	0
	4.452	5.327	9.779	4.021	4.964	8.985	431	363	794	64	55	119	32	36	68	120	37	157	154	186	340	61	49	110


EDAD	Total			Españoles			Extranjeros			Comunitarios			Resto Europa			África			América			Asia		
	H	M	T	H	M	T	H	M	T	H	M	T	H	M	T	H	M	T	H	M	T	H	M	T
MERCADO																								
0	1,8%	1,5%	3,3%	1,6%	1,4%	3,0%	0,2%	0,1%	0,3%	0,0%	0,0%	0,0%	0,0%	0,0%	0,0%	0,0%	0,0%	0,0%	0,1%	0,1%	0,1%	0,0%	0,0%	0,1%
5	1,6%	1,3%	2,9%	1,5%	1,2%	2,6%	0,1%	0,1%	0,3%	0,0%	0,0%	0,0%	0,0%	0,0%	0,0%	0,0%	0,0%	0,0%	0,1%	0,1%	0,1%	0,0%	0,0%	0,1%
10	2,0%	1,6%	3,6%	1,8%	1,5%	3,3%	0,2%	0,2%	0,4%	0,0%	0,0%	0,1%	0,0%	0,0%	0,0%	0,0%	0,0%	0,0%	0,0%	0,0%	0,1%	0,1%	0,1%	0,2%
15	2,2%	2,5%	4,6%	2,0%	2,3%	4,2%	0,2%	0,2%	0,4%	0,0%	0,0%	0,0%	0,1%	0,0%	0,1%	0,0%	0,0%	0,1%	0,1%	0,1%	0,2%	0,0%	0,1%	0,1%
20	3,4%	3,3%	6,6%	2,9%	2,8%	5,7%	0,4%	0,5%	1,0%	0,1%	0,1%	0,1%	0,0%	0,1%	0,1%	0,1%	0,0%	0,1%	0,2%	0,3%	0,5%	0,0%	0,1%	0,1%
25	4,3%	4,3%	8,5%	3,4%	3,7%	7,1%	0,8%	0,6%	1,4%	0,1%	0,1%	0,2%	0,0%	0,1%	0,1%	0,3%	0,1%	0,3%	0,4%	0,3%	0,7%	0,0%	0,0%	0,1%
30	4,1%	4,2%	8,4%	3,4%	3,7%	7,0%	0,7%	0,6%	1,3%	0,1%	0,1%	0,2%	0,0%	0,0%	0,1%	0,3%	0,1%	0,3%	0,3%	0,3%	0,6%	0,1%	0,1%	0,2%
35	3,7%	4,0%	7,7%	3,2%	3,6%	6,8%	0,5%	0,4%	0,9%	0,0%	0,1%	0,1%	0,1%	0,0%	0,1%	0,2%	0,0%	0,2%	0,1%	0,2%	0,3%	0,1%	0,1%	0,2%
40	2,8%	3,3%	6,1%	2,5%	3,0%	5,5%	0,3%	0,3%	0,6%	0,1%	0,0%	0,1%	0,0%	0,0%	0,1%	0,1%	0,0%	0,1%	0,1%	0,2%	0,3%	0,0%	0,0%	0,1%
45	2,6%	2,9%	5,5%	2,3%	2,7%	5,0%	0,3%	0,2%	0,5%	0,0%	0,0%	0,1%	0,0%	0,0%	0,1%	0,1%	0,0%	0,1%	0,1%	0,1%	0,2%	0,1%	0,0%	0,1%
50	2,7%	3,1%	5,9%	2,5%	3,0%	5,6%	0,2%	0,1%	0,3%	0,1%	0,0%	0,1%	0,0%	0,0%	0,0%	0,1%	0,0%	0,1%	0,1%	0,1%	0,1%	0,0%	0,0%	0,0%
55	2,6%	3,6%	6,2%	2,5%	3,4%	6,0%	0,1%	0,1%	0,2%	0,0%	0,0%	0,1%	0,0%	0,0%	0,0%	0,0%	0,0%	0,0%	0,0%	0,0%	0,1%	0,0%	0,0%	0,0%
60	2,1%	3,4%	5,5%	2,1%	3,3%	5,4%	0,1%	0,0%	0,1%	0,0%	0,0%	0,0%	0,0%	0,0%	0,0%	0,0%	0,0%	0,0%	0,0%	0,0%	0,0%	0,0%	0,0%	0,0%
65	2,7%	3,4%	6,0%	2,6%	3,3%	5,9%	0,1%	0,1%	0,2%	0,0%	0,0%	0,1%	0,0%	0,0%	0,0%	0,0%	0,0%	0,0%	0,0%	0,0%	0,1%	0,0%	0,0%	0,0%
70	2,5%	3,8%	6,3%	2,5%	3,7%	6,2%	0,1%	0,1%	0,1%	0,0%	0,0%	0,1%	0,0%	0,0%	0,0%	0,0%	0,0%	0,0%	0,0%	0,0%	0,1%	0,0%	0,0%	0,0%
75	2,4%	3,4%	5,7%	2,3%	3,4%	5,7%	0,0%	0,0%	0,1%	0,0%	0,0%	0,0%	0,0%	0,0%	0,0%	0,0%	0,0%	0,0%	0,0%	0,0%	0,0%	0,0%	0,0%	0,0%
80	1,1%	2,6%	3,7%	1,1%	2,5%	3,6%	0,0%	0,0%	0,1%	0,0%	0,0%	0,1%	0,0%	0,0%	0,0%	0,0%	0,0%	0,0%	0,0%	0,0%	0,0%	0,0%	0,0%	0,0%
85	0,7%	1,7%	2,4%	0,7%	1,7%	2,4%	0,0%	0,0%	0,0%	0,0%	0,0%	0,0%	0,0%	0,0%	0,0%	0,0%	0,0%	0,0%	0,0%	0,0%	0,0%	0,0%	0,0%	0,0%
90	0,2%	0,6%	0,8%	0,2%	0,6%	0,8%	0,0%	0,0%	0,0%	0,0%	0,0%	0,0%	0,0%	0,0%	0,0%	0,0%	0,0%	0,0%	0,0%	0,0%	0,0%	0,0%	0,0%	0,0%
95	0,1%	0,1%	0,2%	0,1%	0,1%	0,2%	0,0%	0,0%	0,0%	0,0%	0,0%	0,0%	0,0%	0,0%	0,0%	0,0%	0,0%	0,0%	0,0%	0,0%	0,0%	0,0%	0,0%	0,0%
100	0,0%	0,0%	0,0%	0,0%	0,0%	0,0%	0,0%	0,0%	0,0%	0,0%	0,0%	0,0%	0,0%	0,0%	0,0%	0,0%	0,0%	0,0%	0,0%	0,0%	0,0%	0,0%	0,0%	0,0%
105	0,0%	0,0%	0,0%	0,0%	0,0%	0,0%	0,0%	0,0%	0,0%	0,0%	0,0%	0,0%	0,0%	0,0%	0,0%	0,0%	0,0%	0,0%	0,0%	0,0%	0,0%	0,0%	0,0%	0,0%
110	0,0%	0,0%	0,0%	0,0%	0,0%	0,0%	0,0%	0,0%	0,0%	0,0%	0,0%	0,0%	0,0%	0,0%	0,0%	0,0%	0,0%	0,0%	0,0%	0,0%	0,0%	0,0%	0,0%	0,0%
115	0,0%	0,0%	0,0%	0,0%	0,0%	0,0%	0,0%	0,0%	0,0%	0,0%	0,0%	0,0%	0,0%	0,0%	0,0%	0,0%	0,0%	0,0%	0,0%	0,0%	0,0%	0,0%	0,0%	0,0%
	45,5%	54,5%	100,0%	41,1%	50,8%	91,9%	4,4%	3,7%	8,1%	0,7%	0,6%	1,2%	0,3%	0,4%	0,7%	1,2%	0,4%	1,6%	1,6%	1,9%	3,5%	0,6%	0,5%	1,1%



EDAD	Total			Españoles			Extranjeros			Comunitarios			Resto Europa			África			América			Asia		
	H	M	T	H	M	T	H	M	T	H	M	T	H	M	T	H	M	T	H	M	T	H	M	T
SAN BLAS - SANTO DOMINGO																								
0	217	183	400	210	179	389	7	4	11	0	2	2	1	1	2	1	0	1	4	1	5	1	0	1
5	205	192	397	198	186	384	7	6	13	3	0	3	0	0	0	0	1	1	4	5	9	0	0	0
10	202	176	378	195	169	364	7	7	14	3	0	3	0	0	0	0	1	1	4	6	10	0	0	0
15	255	242	497	238	233	471	17	9	26	3	0	3	0	0	0	3	0	3	10	8	18	1	1	2
20	419	344	763	387	310	697	32	34	66	1	5	6	1	2	3	4	3	7	21	21	42	5	3	8
25	416	394	810	372	352	724	44	42	86	8	9	17	0	6	6	9	1	10	22	24	46	5	2	7
30	388	394	782	348	360	708	40	34	74	3	1	4	0	0	0	11	5	16	25	25	50	1	3	4
35	371	365	736	339	331	670	32	34	66	3	5	8	0	1	1	4	2	6	22	24	46	3	2	5
40	311	344	655	295	328	623	16	16	32	3	0	3	0	0	0	6	2	8	5	12	17	2	2	4
45	285	322	607	265	306	571	20	16	36	3	1	4	1	0	1	5	1	6	8	10	18	3	4	7
50	259	286	545	250	282	532	9	4	13	2	1	3	1	1	2	1	0	1	3	1	4	2	1	3
55	225	276	501	222	271	493	3	5	8	1	1	2	0	0	0	0	1	1	2	2	4	0	1	1
60	203	266	469	201	260	461	2	6	8	1	2	3	0	1	1	0	1	1	1	2	3	0	0	0
65	195	240	435	190	233	423	5	7	12	3	1	4	0	0	0	0	0	0	1	6	7	1	0	1
70	186	278	464	186	277	463	0	1	1	0	1	1	0	0	0	0	0	0	0	0	0	0	0	0
75	155	237	392	155	233	388	0	4	4	0	1	1	0	1	1	0	0	0	0	2	2	0	0	0
80	91	178	269	90	174	264	1	4	5	0	3	3	0	0	0	0	0	0	1	1	2	0	0	0
85	39	67	106	36	66	102	3	1	4	2	1	3	0	0	0	1	0	1	0	0	0	0	0	0
90	10	38	48	9	37	46	1	1	2	1	1	2	0	0	0	0	0	0	0	0	0	0	0	0
95	2	10	12	2	10	12	0	0	0	0	0	0	0	0	0	0	0	0	0	0	0	0	0	0
100	0	3	3	0	3	3	0	0	0	0	0	0	0	0	0	0	0	0	0	0	0	0	0	0
105	0	0	0	0	0	0	0	0	0	0	0	0	0	0	0	0	0	0	0	0	0	0	0	0
110	0	0	0	0	0	0	0	0	0	0	0	0	0	0	0	0	0	0	0	0	0	0	0	0
115	0	0	0	0	0	0	0	0	0	0	0	0	0	0	0	0	0	0	0	0	0	0	0	0
	4.434	4.835	9.269	4.188	4.600	8.788	246	235	481	40	35	75	4	13	17	45	18	63	133	150	283	24	19	43

EDAD	Total			Españoles			Extranjeros			Comunitarios			Resto Europa			África			América			Asia		
	H	M	T	H	M	T	H	M	T	H	M	T	H	M	T	H	M	T	H	M	T	H	M	T
SAN BLAS - SANTO DOMINGO																								
0	2,3%	2,0%	4,3%	2,3%	1,9%	4,2%	0,1%	0,0%	0,1%	0,0%	0,0%	0,0%	0,0%	0,0%	0,0%	0,0%	0,0%	0,0%	0,0%	0,1%	0,0%	0,0%	0,0%	0,0%
5	2,2%	2,1%	4,3%	2,1%	2,0%	4,1%	0,1%	0,1%	0,1%	0,0%	0,0%	0,0%	0,0%	0,0%	0,0%	0,0%	0,0%	0,0%	0,0%	0,1%	0,1%	0,0%	0,0%	0,0%
10	2,2%	1,9%	4,1%	2,1%	1,8%	3,9%	0,1%	0,1%	0,2%	0,0%	0,0%	0,0%	0,0%	0,0%	0,0%	0,0%	0,0%	0,0%	0,0%	0,1%	0,1%	0,0%	0,0%	0,0%
15	2,8%	2,6%	5,4%	2,6%	2,5%	5,1%	0,2%	0,1%	0,3%	0,0%	0,0%	0,0%	0,0%	0,0%	0,0%	0,0%	0,0%	0,0%	0,1%	0,1%	0,2%	0,0%	0,0%	0,0%
20	4,5%	3,7%	8,2%	4,2%	3,3%	7,5%	0,3%	0,4%	0,7%	0,0%	0,1%	0,1%	0,0%	0,0%	0,0%	0,0%	0,0%	0,1%	0,2%	0,2%	0,5%	0,1%	0,0%	0,1%
25	4,5%	4,3%	8,7%	4,0%	3,8%	7,8%	0,5%	0,5%	0,9%	0,1%	0,1%	0,2%	0,0%	0,1%	0,1%	0,1%	0,0%	0,1%	0,2%	0,3%	0,5%	0,1%	0,0%	0,1%
30	4,2%	4,3%	8,4%	3,8%	3,9%	7,6%	0,4%	0,4%	0,8%	0,0%	0,0%	0,0%	0,0%	0,0%	0,0%	0,1%	0,1%	0,2%	0,3%	0,3%	0,5%	0,0%	0,0%	0,0%
35	4,0%	3,9%	7,9%	3,7%	3,6%	7,2%	0,3%	0,4%	0,7%	0,0%	0,1%	0,1%	0,0%	0,0%	0,0%	0,0%	0,0%	0,1%	0,2%	0,3%	0,5%	0,0%	0,0%	0,1%
40	3,4%	3,7%	7,1%	3,2%	3,5%	6,7%	0,2%	0,2%	0,3%	0,0%	0,0%	0,0%	0,0%	0,0%	0,0%	0,1%	0,0%	0,1%	0,1%	0,1%	0,2%	0,0%	0,0%	0,0%
45	3,1%	3,5%	6,5%	2,9%	3,3%	6,2%	0,2%	0,2%	0,4%	0,0%	0,0%	0,0%	0,0%	0,0%	0,0%	0,1%	0,0%	0,1%	0,1%	0,1%	0,2%	0,0%	0,0%	0,1%
50	2,8%	3,1%	5,9%	2,7%	3,0%	5,7%	0,1%	0,0%	0,1%	0,0%	0,0%	0,0%	0,0%	0,0%	0,0%	0,0%	0,0%	0,0%	0,0%	0,0%	0,0%	0,0%	0,0%	0,0%
55	2,4%	3,0%	5,4%	2,4%	2,9%	5,3%	0,0%	0,1%	0,1%	0,0%	0,0%	0,0%	0,0%	0,0%	0,0%	0,0%	0,0%	0,0%	0,0%	0,0%	0,0%	0,0%	0,0%	0,0%
60	2,2%	2,9%	5,1%	2,2%	2,8%	5,0%	0,0%	0,1%	0,1%	0,0%	0,0%	0,0%	0,0%	0,0%	0,0%	0,0%	0,0%	0,0%	0,0%	0,0%	0,0%	0,0%	0,0%	0,0%
65	2,1%	2,6%	4,7%	2,0%	2,5%	4,6%	0,1%	0,1%	0,1%	0,0%	0,0%	0,0%	0,0%	0,0%	0,0%	0,0%	0,0%	0,0%	0,0%	0,1%	0,1%	0,0%	0,0%	0,0%
70	2,0%	3,0%	5,0%	2,0%	3,0%	5,0%	0,0%	0,0%	0,0%	0,0%	0,0%	0,0%	0,0%	0,0%	0,0%	0,0%	0,0%	0,0%	0,0%	0,0%	0,0%	0,0%	0,0%	0,0%
75	1,7%	2,6%	4,2%	1,7%	2,5%	4,2%	0,0%	0,0%	0,0%	0,0%	0,0%	0,0%	0,0%	0,0%	0,0%	0,0%	0,0%	0,0%	0,0%	0,0%	0,0%	0,0%	0,0%	0,0%
80	1,0%	1,9%	2,9%	1,0%	1,9%	2,8%	0,0%	0,0%	0,1%	0,0%	0,0%	0,0%	0,0%	0,0%	0,0%	0,0%	0,0%	0,0%	0,0%	0,0%	0,0%	0,0%	0,0%	0,0%
85	0,4%	0,7%	1,1%	0,4%	0,7%	1,1%	0,0%	0,0%	0,0%	0,0%	0,0%	0,0%	0,0%	0,0%	0,0%	0,0%	0,0%	0,0%	0,0%	0,0%	0,0%	0,0%	0,0%	0,0%
90	0,1%	0,4%	0,5%	0,1%	0,4%	0,5%	0,0%	0,0%	0,0%	0,0%	0,0%	0,0%	0,0%	0,0%	0,0%	0,0%	0,0%	0,0%	0,0%	0,0%	0,0%	0,0%	0,0%	0,0%
95	0,0%	0,1%	0,1%	0,0%	0,1%	0,1%	0,0%	0,0%	0,0%	0,0%	0,0%	0,0%	0,0%	0,0%	0,0%	0,0%	0,0%	0,0%	0,0%	0,0%	0,0%	0,0%	0,0%	0,0%
100	0,0%	0,0%	0,0%	0,0%	0,0%	0,0%	0,0%	0,0%	0,0%	0,0%	0,0%	0,0%	0,0%	0,0%	0,0%	0,0%	0,0%	0,0%	0,0%	0,0%	0,0%	0,0%	0,0%	0,0%
105	0,0%	0,0%	0,0%	0,0%	0,0%	0,0%	0,0%	0,0%	0,0%	0,0%	0,0%	0,0%	0,0%	0,0%	0,0%	0,0%	0,0%	0,0%	0,0%	0,0%	0,0%	0,0%	0,0%	0,0%
110	0,0%	0,0%	0,0%	0,0%	0,0%	0,0%	0,0%	0,0%	0,0%	0,0%	0,0%	0,0%	0,0%	0,0%	0,0%	0,0%	0,0%	0,0%	0,0%	0,0%	0,0%	0,0%	0,0%	0,0%
115	0,0%	0,0%	0,0%	0,0%	0,0%	0,0%	0,0%	0,0%	0,0%	0,0%	0,0%	0,0%	0,0%	0,0%	0,0%	0,0%	0,0%	0,0%	0,0%	0,0%	0,0%	0,0%	0,0%	0,0%
	47,8%	52,2%	100,0%	45,2%	49,6%	94,8%	2,7%	2,5%	5,2%	0,4%	0,4%	0,8%	0,0%	0,1%	0,2%	0,5%	0,2%	0,7%	1,4%	1,6%	3,1%	0,3%	0,2%	0,5%

San Blas - Santo Domingo



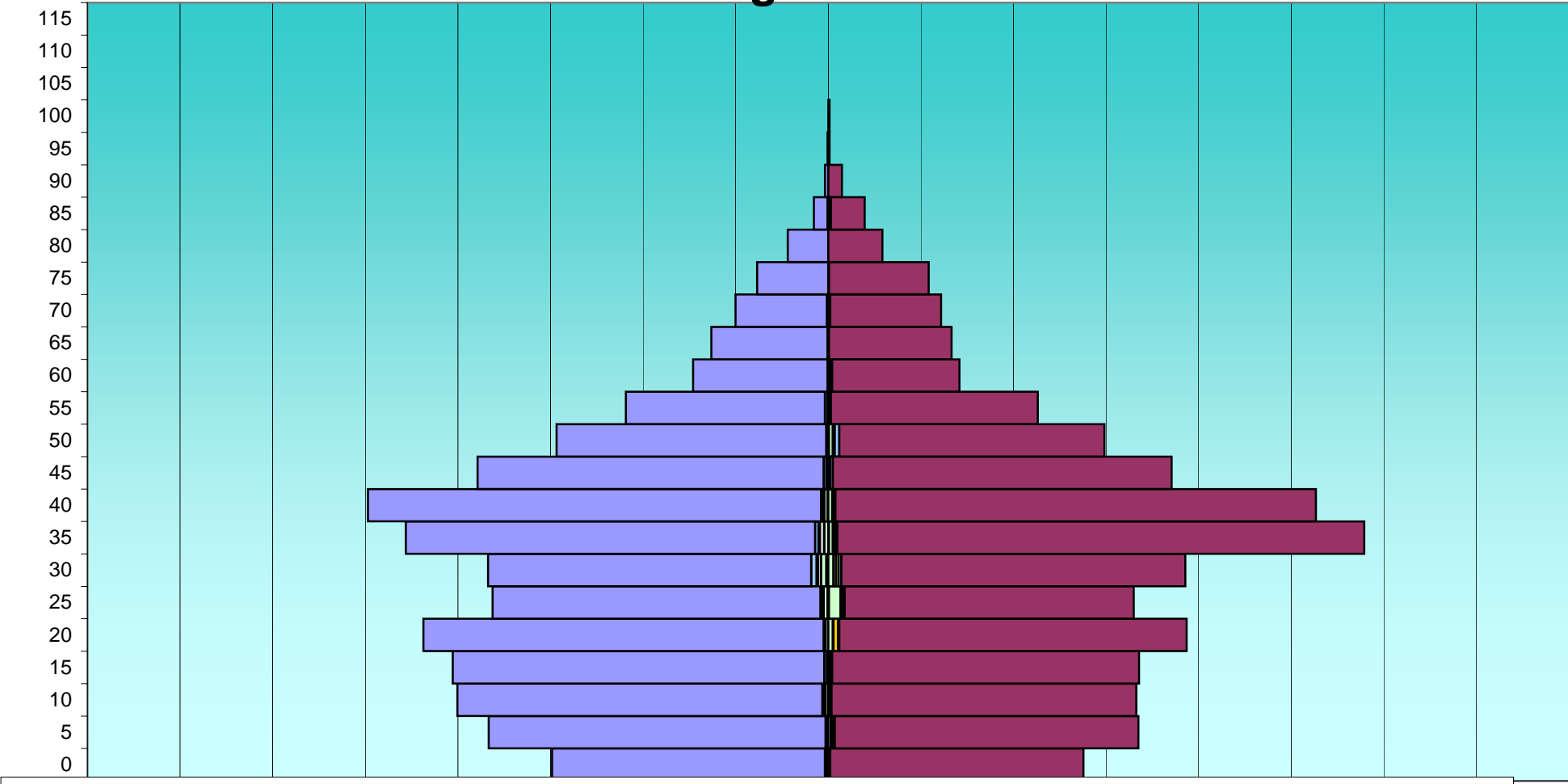
Asia (H) Asia (M) América (H) América (M) África (H) África (M) Resto EU (H) Resto EU (M) UE (H) UE (M) Españoles (H) Españoles (M)

8%

EDAD	Total			Españoles			Extranjeros			Comunitarios			Resto Europa			África			América			Asia		
	H	M	T	H	M	T	H	M	T	H	M	T	H	M	T	H	M	T	H	M	T	H	M	T
POLIGONO SAN BLAS																								
0	423	391	814	418	388	806	5	3	8	0	0	0	2	1	3	3	1	4	0	0	0	0	1	1
5	520	475	995	516	465	981	4	10	14	0	3	3	1	2	3	2	1	3	1	4	5	0	0	0
10	568	472	1.040	559	467	1.026	9	5	14	3	3	6	2	0	2	0	0	0	4	2	6	0	0	0
15	575	476	1.051	569	470	1.039	6	6	12	4	3	7	0	1	1	0	1	1	2	1	3	0	0	0
20	620	549	1.169	613	532	1.145	7	17	24	1	2	3	1	7	8	1	1	2	4	7	11	0	0	0
25	514	468	982	502	443	945	12	25	37	3	3	6	2	2	4	0	1	1	6	18	24	1	1	2
30	521	547	1.068	495	527	1.022	26	20	46	8	4	12	2	4	6	5	4	9	8	8	16	3	0	3
35	647	821	1.468	627	807	1.434	20	14	34	5	3	8	2	2	4	7	2	9	6	6	12	0	1	1
40	705	747	1.452	694	736	1.430	11	11	22	3	0	3	1	3	4	1	2	3	5	6	11	1	0	1
45	537	526	1.063	530	519	1.049	7	7	14	4	4	8	0	1	1	0	0	0	3	2	5	0	0	0
50	416	423	839	413	406	819	3	17	20	1	7	8	1	1	2	0	2	2	1	6	7	0	1	1
55	310	321	631	305	317	622	5	4	9	4	3	7	0	0	0	0	0	0	1	1	2	0	0	0
60	207	201	408	206	195	401	1	6	7	0	3	3	0	0	0	0	0	0	1	3	4	0	0	0
65	179	189	368	178	188	366	1	1	2	0	0	0	0	0	0	0	0	0	1	1	2	0	0	0
70	142	173	315	140	170	310	2	3	5	0	0	0	0	0	0	1	1	2	1	2	3	0	0	0
75	109	154	263	109	153	262	0	1	1	0	0	0	0	0	0	0	0	0	0	1	1	0	0	0
80	62	83	145	62	83	145	0	0	0	0	0	0	0	0	0	0	0	0	0	0	0	0	0	0
85	22	56	78	21	52	73	1	4	5	1	3	4	0	0	0	0	0	0	0	1	1	0	0	0
90	5	21	26	5	21	26	0	0	0	0	0	0	0	0	0	0	0	0	0	0	0	0	0	0
95	1	2	3	1	2	3	0	0	0	0	0	0	0	0	0	0	0	0	0	0	0	0	0	0
100	0	2	2	0	2	2	0	0	0	0	0	0	0	0	0	0	0	0	0	0	0	0	0	0
105	0	0	0	0	0	0	0	0	0	0	0	0	0	0	0	0	0	0	0	0	0	0	0	0
110	0	0	0	0	0	0	0	0	0	0	0	0	0	0	0	0	0	0	0	0	0	0	0	0
115	0	0	0	0	0	0	0	0	0	0	0	0	0	0	0	0	0	0	0	0	0	0	0	0
	7.083	7.097	14.180	6.963	6.943	13.906	120	154	274	37	41	78	14	24	38	20	16	36	44	69	113	5	4	9

EDAD	Total			Españoles			Extranjeros			Comunitarios			Resto Europa			África			América			Asia		
	H	M	T	H	M	T	H	M	T	H	M	T	H	M	T	H	M	T	H	M	T	H	M	T
POLIGONO SAN BLAS																								
0	3,0%	2,8%	5,7%	2,9%	2,7%	5,7%	0,0%	0,0%	0,1%	0,0%	0,0%	0,0%	0,0%	0,0%	0,0%	0,0%	0,0%	0,0%	0,0%	0,0%	0,0%	0,0%	0,0%	0,0%
5	3,7%	3,3%	7,0%	3,6%	3,3%	6,9%	0,0%	0,1%	0,1%	0,0%	0,0%	0,0%	0,0%	0,0%	0,0%	0,0%	0,0%	0,0%	0,0%	0,0%	0,0%	0,0%	0,0%	0,0%
10	4,0%	3,3%	7,3%	3,9%	3,3%	7,2%	0,1%	0,0%	0,1%	0,0%	0,0%	0,0%	0,0%	0,0%	0,0%	0,0%	0,0%	0,0%	0,0%	0,0%	0,0%	0,0%	0,0%	0,0%
15	4,1%	3,4%	7,4%	4,0%	3,3%	7,3%	0,0%	0,0%	0,1%	0,0%	0,0%	0,0%	0,0%	0,0%	0,0%	0,0%	0,0%	0,0%	0,0%	0,0%	0,0%	0,0%	0,0%	0,0%
20	4,4%	3,9%	8,2%	4,3%	3,8%	8,1%	0,0%	0,1%	0,2%	0,0%	0,0%	0,0%	0,0%	0,0%	0,1%	0,0%	0,0%	0,0%	0,0%	0,0%	0,1%	0,0%	0,0%	0,0%
25	3,6%	3,3%	6,9%	3,5%	3,1%	6,7%	0,1%	0,2%	0,3%	0,0%	0,0%	0,0%	0,0%	0,0%	0,0%	0,0%	0,0%	0,0%	0,0%	0,1%	0,2%	0,0%	0,0%	0,0%
30	3,7%	3,9%	7,5%	3,5%	3,7%	7,2%	0,2%	0,1%	0,3%	0,1%	0,0%	0,1%	0,0%	0,0%	0,0%	0,0%	0,0%	0,1%	0,1%	0,1%	0,1%	0,0%	0,0%	0,0%
35	4,6%	5,8%	10,4%	4,4%	5,7%	10,1%	0,1%	0,1%	0,2%	0,0%	0,0%	0,1%	0,0%	0,0%	0,0%	0,0%	0,0%	0,1%	0,0%	0,0%	0,1%	0,0%	0,0%	0,0%
40	5,0%	5,3%	10,2%	4,9%	5,2%	10,1%	0,1%	0,1%	0,2%	0,0%	0,0%	0,0%	0,0%	0,0%	0,0%	0,0%	0,0%	0,0%	0,0%	0,0%	0,1%	0,0%	0,0%	0,0%
45	3,8%	3,7%	7,5%	3,7%	3,7%	7,4%	0,0%	0,0%	0,1%	0,0%	0,0%	0,1%	0,0%	0,0%	0,0%	0,0%	0,0%	0,0%	0,0%	0,0%	0,0%	0,0%	0,0%	0,0%
50	2,9%	3,0%	5,9%	2,9%	2,9%	5,8%	0,0%	0,1%	0,1%	0,0%	0,0%	0,1%	0,0%	0,0%	0,0%	0,0%	0,0%	0,0%	0,0%	0,0%	0,0%	0,0%	0,0%	0,0%
55	2,2%	2,3%	4,4%	2,2%	2,2%	4,4%	0,0%	0,0%	0,1%	0,0%	0,0%	0,0%	0,0%	0,0%	0,0%	0,0%	0,0%	0,0%	0,0%	0,0%	0,0%	0,0%	0,0%	0,0%
60	1,5%	1,4%	2,9%	1,5%	1,4%	2,8%	0,0%	0,0%	0,0%	0,0%	0,0%	0,0%	0,0%	0,0%	0,0%	0,0%	0,0%	0,0%	0,0%	0,0%	0,0%	0,0%	0,0%	0,0%
65	1,3%	1,3%	2,6%	1,3%	1,3%	2,6%	0,0%	0,0%	0,0%	0,0%	0,0%	0,0%	0,0%	0,0%	0,0%	0,0%	0,0%	0,0%	0,0%	0,0%	0,0%	0,0%	0,0%	0,0%
70	1,0%	1,2%	2,2%	1,0%	1,2%	2,2%	0,0%	0,0%	0,0%	0,0%	0,0%	0,0%	0,0%	0,0%	0,0%	0,0%	0,0%	0,0%	0,0%	0,0%	0,0%	0,0%	0,0%	0,0%
75	0,8%	1,1%	1,9%	0,8%	1,1%	1,8%	0,0%	0,0%	0,0%	0,0%	0,0%	0,0%	0,0%	0,0%	0,0%	0,0%	0,0%	0,0%	0,0%	0,0%	0,0%	0,0%	0,0%	0,0%
80	0,4%	0,6%	1,0%	0,4%	0,6%	1,0%	0,0%	0,0%	0,0%	0,0%	0,0%	0,0%	0,0%	0,0%	0,0%	0,0%	0,0%	0,0%	0,0%	0,0%	0,0%	0,0%	0,0%	0,0%
85	0,2%	0,4%	0,6%	0,1%	0,4%	0,5%	0,0%	0,0%	0,0%	0,0%	0,0%	0,0%	0,0%	0,0%	0,0%	0,0%	0,0%	0,0%	0,0%	0,0%	0,0%	0,0%	0,0%	0,0%
90	0,0%	0,1%	0,2%	0,0%	0,1%	0,2%	0,0%	0,0%	0,0%	0,0%	0,0%	0,0%	0,0%	0,0%	0,0%	0,0%	0,0%	0,0%	0,0%	0,0%	0,0%	0,0%	0,0%	0,0%
95	0,0%	0,0%	0,0%	0,0%	0,0%	0,0%	0,0%	0,0%	0,0%	0,0%	0,0%	0,0%	0,0%	0,0%	0,0%	0,0%	0,0%	0,0%	0,0%	0,0%	0,0%	0,0%	0,0%	0,0%
100	0,0%	0,0%	0,0%	0,0%	0,0%	0,0%	0,0%	0,0%	0,0%	0,0%	0,0%	0,0%	0,0%	0,0%	0,0%	0,0%	0,0%	0,0%	0,0%	0,0%	0,0%	0,0%	0,0%	0,0%
105	0,0%	0,0%	0,0%	0,0%	0,0%	0,0%	0,0%	0,0%	0,0%	0,0%	0,0%	0,0%	0,0%	0,0%	0,0%	0,0%	0,0%	0,0%	0,0%	0,0%	0,0%	0,0%	0,0%	0,0%
110	0,0%	0,0%	0,0%	0,0%	0,0%	0,0%	0,0%	0,0%	0,0%	0,0%	0,0%	0,0%	0,0%	0,0%	0,0%	0,0%	0,0%	0,0%	0,0%	0,0%	0,0%	0,0%	0,0%	0,0%
115	0,0%	0,0%	0,0%	0,0%	0,0%	0,0%	0,0%	0,0%	0,0%	0,0%	0,0%	0,0%	0,0%	0,0%	0,0%	0,0%	0,0%	0,0%	0,0%	0,0%	0,0%	0,0%	0,0%	0,0%
	50,0%	50,0%	100,0%	49,1%	49,0%	98,1%	0,8%	1,1%	1,9%	0,3%	0,3%	0,6%	0,1%	0,2%	0,3%	0,1%	0,1%	0,3%	0,3%	0,5%	0,8%	0,0%	0,0%	0,1%

Polígono San Blas

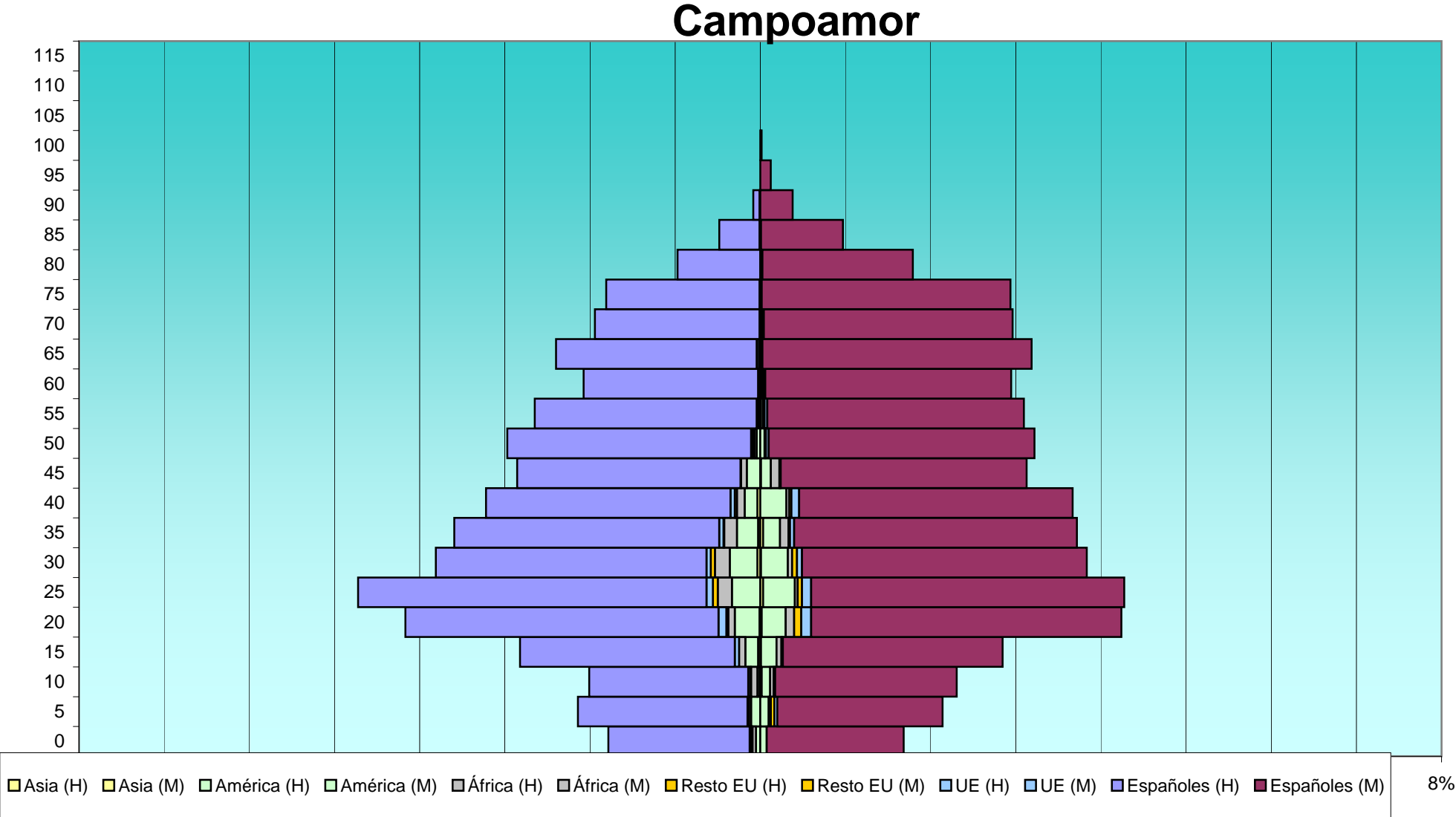


Asia (H) Asia (M) América (H) América (M) África (H) África (M) Resto EU (H) Resto EU (M) UE (H) UE (M) Españoles (H) Españoles (M)

8%

EDAD	Total			Españoles			Extranjeros			Comunitarios			Resto Europa			África			América			Asia		
	H	M	T	H	M	T	H	M	T	H	M	T	H	M	T	H	M	T	H	M	T	H	M	T
CAMPOAMOR																								
0	215	203	418	200	194	394	15	9	24	2	0	2	2	0	2	5	0	5	6	9	15	0	0	0
5	258	258	516	240	234	474	18	24	42	2	4	6	0	5	5	3	3	6	13	12	25	0	0	0
10	242	278	520	225	257	482	17	21	38	3	2	5	1	0	1	9	5	14	3	12	15	1	2	3
15	340	343	683	304	311	615	36	32	68	6	2	8	0	0	0	9	7	16	18	22	40	3	1	4
20	502	511	1.013	443	439	882	59	72	131	11	14	25	3	10	13	9	12	21	35	34	69	1	2	3
25	569	515	1.084	493	443	936	76	72	148	9	13	22	7	6	13	20	4	24	40	45	85	0	4	4
30	459	462	921	383	403	786	76	59	135	6	7	13	6	7	13	21	6	27	39	38	77	4	1	5
35	433	448	881	375	400	775	58	48	106	6	6	12	1	2	3	18	12	30	30	24	54	3	4	7
40	388	442	830	346	387	733	42	55	97	6	11	17	3	3	6	11	4	15	18	37	55	4	0	4
45	344	377	721	316	348	664	28	29	57	1	1	2	0	1	1	8	12	20	19	14	33	0	1	1
50	358	388	746	345	376	721	13	12	25	2	4	6	3	0	3	3	2	5	5	6	11	0	0	0
55	319	373	692	314	363	677	5	10	15	1	4	5	1	1	2	2	1	3	0	3	3	1	1	2
60	250	355	605	247	348	595	3	7	10	2	2	4	0	1	1	1	1	2	0	2	2	0	1	1
65	289	384	673	284	381	665	5	3	8	3	0	3	0	0	0	0	1	1	2	2	4	0	0	0
70	234	357	591	233	352	585	1	5	6	1	2	3	0	0	0	0	1	1	0	2	2	0	0	0
75	218	354	572	217	352	569	1	2	3	0	1	1	0	0	0	0	0	0	1	1	2	0	0	0
80	117	216	333	117	213	330	0	3	3	0	1	1	0	0	0	0	0	0	0	2	2	0	0	0
85	58	117	175	57	116	173	1	1	2	1	1	2	0	0	0	0	0	0	0	0	0	0	0	0
90	10	46	56	9	46	55	1	0	1	1	0	1	0	0	0	0	0	0	0	0	0	0	0	0
95	0	15	15	0	15	15	0	0	0	0	0	0	0	0	0	0	0	0	0	0	0	0	0	0
100	0	2	2	0	1	1	0	1	1	0	0	0	0	0	0	0	0	0	0	1	1	0	0	0
105	0	0	0	0	0	0	0	0	0	0	0	0	0	0	0	0	0	0	0	0	0	0	0	0
110	0	0	0	0	0	0	0	0	0	0	0	0	0	0	0	0	0	0	0	0	0	0	0	0
115	0	0	0	0	0	0	0	0	0	0	0	0	0	0	0	0	0	0	0	0	0	0	0	0
	5.603	6.444	12.047	5.148	5.979	11.127	455	465	920	63	75	138	27	36	63	119	71	190	229	266	495	17	17	34


EDAD	Total			Españoles			Extranjeros			Comunitarios			Resto Europa			África			América			Asia		
	H	M	T	H	M	T	H	M	T	H	M	T	H	M	T	H	M	T	H	M	T	H	M	T
CAMPOAMOR																								
0	1,8%	1,7%	3,5%	1,7%	1,6%	3,3%	0,1%	0,1%	0,2%	0,0%	0,0%	0,0%	0,0%	0,0%	0,0%	0,0%	0,0%	0,0%	0,0%	0,1%	0,1%	0,0%	0,0%	0,0%
5	2,1%	2,1%	4,3%	2,0%	1,9%	3,9%	0,1%	0,2%	0,3%	0,0%	0,0%	0,0%	0,0%	0,0%	0,0%	0,0%	0,0%	0,0%	0,1%	0,1%	0,2%	0,0%	0,0%	0,0%
10	2,0%	2,3%	4,3%	1,9%	2,1%	4,0%	0,1%	0,2%	0,3%	0,0%	0,0%	0,0%	0,0%	0,0%	0,0%	0,1%	0,0%	0,1%	0,0%	0,1%	0,1%	0,0%	0,0%	0,0%
15	2,8%	2,8%	5,7%	2,5%	2,6%	5,1%	0,3%	0,3%	0,6%	0,0%	0,0%	0,1%	0,0%	0,0%	0,0%	0,1%	0,1%	0,1%	0,1%	0,2%	0,3%	0,0%	0,0%	0,0%
20	4,2%	4,2%	8,4%	3,7%	3,6%	7,3%	0,5%	0,6%	1,1%	0,1%	0,1%	0,2%	0,0%	0,1%	0,1%	0,1%	0,1%	0,2%	0,3%	0,3%	0,6%	0,0%	0,0%	0,0%
25	4,7%	4,3%	9,0%	4,1%	3,7%	7,8%	0,6%	0,6%	1,2%	0,1%	0,1%	0,2%	0,1%	0,0%	0,1%	0,2%	0,0%	0,2%	0,3%	0,4%	0,7%	0,0%	0,0%	0,0%
30	3,8%	3,8%	7,6%	3,2%	3,3%	6,5%	0,6%	0,5%	1,1%	0,0%	0,1%	0,1%	0,0%	0,1%	0,1%	0,2%	0,0%	0,2%	0,3%	0,3%	0,6%	0,0%	0,0%	0,0%
35	3,6%	3,7%	7,3%	3,1%	3,3%	6,4%	0,5%	0,4%	0,9%	0,0%	0,0%	0,1%	0,0%	0,0%	0,0%	0,1%	0,1%	0,2%	0,2%	0,2%	0,4%	0,0%	0,0%	0,1%
40	3,2%	3,7%	6,9%	2,9%	3,2%	6,1%	0,3%	0,5%	0,8%	0,0%	0,1%	0,1%	0,0%	0,0%	0,0%	0,1%	0,0%	0,1%	0,1%	0,3%	0,5%	0,0%	0,0%	0,0%
45	2,9%	3,1%	6,0%	2,6%	2,9%	5,5%	0,2%	0,2%	0,5%	0,0%	0,0%	0,0%	0,0%	0,0%	0,0%	0,1%	0,1%	0,2%	0,2%	0,1%	0,3%	0,0%	0,0%	0,0%
50	3,0%	3,2%	6,2%	2,9%	3,1%	6,0%	0,1%	0,1%	0,2%	0,0%	0,0%	0,0%	0,0%	0,0%	0,0%	0,0%	0,0%	0,0%	0,0%	0,0%	0,1%	0,0%	0,0%	0,0%
55	2,6%	3,1%	5,7%	2,6%	3,0%	5,6%	0,0%	0,1%	0,1%	0,0%	0,0%	0,0%	0,0%	0,0%	0,0%	0,0%	0,0%	0,0%	0,0%	0,0%	0,0%	0,0%	0,0%	0,0%
60	2,1%	2,9%	5,0%	2,1%	2,9%	4,9%	0,0%	0,1%	0,1%	0,0%	0,0%	0,0%	0,0%	0,0%	0,0%	0,0%	0,0%	0,0%	0,0%	0,0%	0,0%	0,0%	0,0%	0,0%
65	2,4%	3,2%	5,6%	2,4%	3,2%	5,5%	0,0%	0,0%	0,1%	0,0%	0,0%	0,0%	0,0%	0,0%	0,0%	0,0%	0,0%	0,0%	0,0%	0,0%	0,0%	0,0%	0,0%	0,0%
70	1,9%	3,0%	4,9%	1,9%	2,9%	4,9%	0,0%	0,0%	0,0%	0,0%	0,0%	0,0%	0,0%	0,0%	0,0%	0,0%	0,0%	0,0%	0,0%	0,0%	0,0%	0,0%	0,0%	0,0%
75	1,8%	2,9%	4,7%	1,8%	2,9%	4,7%	0,0%	0,0%	0,0%	0,0%	0,0%	0,0%	0,0%	0,0%	0,0%	0,0%	0,0%	0,0%	0,0%	0,0%	0,0%	0,0%	0,0%	0,0%
80	1,0%	1,8%	2,8%	1,0%	1,8%	2,7%	0,0%	0,0%	0,0%	0,0%	0,0%	0,0%	0,0%	0,0%	0,0%	0,0%	0,0%	0,0%	0,0%	0,0%	0,0%	0,0%	0,0%	0,0%
85	0,5%	1,0%	1,5%	0,5%	1,0%	1,4%	0,0%	0,0%	0,0%	0,0%	0,0%	0,0%	0,0%	0,0%	0,0%	0,0%	0,0%	0,0%	0,0%	0,0%	0,0%	0,0%	0,0%	0,0%
90	0,1%	0,4%	0,5%	0,1%	0,4%	0,5%	0,0%	0,0%	0,0%	0,0%	0,0%	0,0%	0,0%	0,0%	0,0%	0,0%	0,0%	0,0%	0,0%	0,0%	0,0%	0,0%	0,0%	0,0%
95	0,0%	0,1%	0,1%	0,0%	0,1%	0,1%	0,0%	0,0%	0,0%	0,0%	0,0%	0,0%	0,0%	0,0%	0,0%	0,0%	0,0%	0,0%	0,0%	0,0%	0,0%	0,0%	0,0%	0,0%
100	0,0%	0,0%	0,0%	0,0%	0,0%	0,0%	0,0%	0,0%	0,0%	0,0%	0,0%	0,0%	0,0%	0,0%	0,0%	0,0%	0,0%	0,0%	0,0%	0,0%	0,0%	0,0%	0,0%	0,0%
105	0,0%	0,0%	0,0%	0,0%	0,0%	0,0%	0,0%	0,0%	0,0%	0,0%	0,0%	0,0%	0,0%	0,0%	0,0%	0,0%	0,0%	0,0%	0,0%	0,0%	0,0%	0,0%	0,0%	0,0%
110	0,0%	0,0%	0,0%	0,0%	0,0%	0,0%	0,0%	0,0%	0,0%	0,0%	0,0%	0,0%	0,0%	0,0%	0,0%	0,0%	0,0%	0,0%	0,0%	0,0%	0,0%	0,0%	0,0%	0,0%
115	0,0%	0,0%	0,0%	0,0%	0,0%	0,0%	0,0%	0,0%	0,0%	0,0%	0,0%	0,0%	0,0%	0,0%	0,0%	0,0%	0,0%	0,0%	0,0%	0,0%	0,0%	0,0%	0,0%	0,0%
	46,5%	53,5%	100,0%	42,7%	49,6%	92,4%	3,8%	3,9%	7,6%	0,5%	0,6%	1,1%	0,2%	0,3%	0,5%	1,0%	0,6%	1,6%	1,9%	2,2%	4,1%	0,1%	0,1%	0,3%



EDAD	Total			Españoles			Extranjeros			Comunitarios			Resto Europa			África			América			Asia		
	H	M	T	H	M	T	H	M	T	H	M	T	H	M	T	H	M	T	H	M	T	H	M	T
ALTOZANO - CONDE LUMIARES																								
0	307	317	624	302	311	613	5	6	11	1	1	2	0	1	1	0	3	3	4	1	5	0	0	0
5	311	254	565	306	245	551	5	9	14	0	2	2	0	0	0	1	0	1	4	7	11	0	0	0
10	285	285	570	275	282	557	10	3	13	1	1	2	2	1	3	1	1	2	6	0	6	0	0	0
15	303	289	592	294	277	571	9	12	21	0	1	1	0	0	0	0	2	2	8	8	16	1	1	2
20	418	415	833	406	399	805	12	16	28	3	0	3	1	3	4	4	2	6	4	9	13	0	2	2
25	481	497	978	453	477	930	28	20	48	4	5	9	4	1	5	7	4	11	11	10	21	2	0	2
30	517	551	1.068	487	529	1.016	30	22	52	4	4	8	5	5	10	17	4	21	4	8	12	0	1	1
35	521	490	1.011	492	473	965	29	17	46	2	3	5	5	1	6	15	3	18	7	10	17	0	0	0
40	378	375	753	365	369	734	13	6	19	2	0	2	1	0	1	3	2	5	4	3	7	3	1	4
45	304	342	646	294	331	625	10	11	21	1	2	3	1	1	2	3	2	5	5	5	10	0	1	1
50	301	345	646	293	340	633	8	5	13	3	1	4	2	0	2	0	1	1	3	3	6	0	0	0
55	256	272	528	254	267	521	2	5	7	0	0	0	1	1	2	1	1	2	0	2	2	0	1	1
60	208	214	422	207	211	418	1	3	4	0	1	1	0	0	0	0	1	1	1	1	2	0	0	0
65	172	221	393	170	220	390	2	1	3	0	1	1	0	0	0	0	0	0	2	0	2	0	0	0
70	143	171	314	142	171	313	1	0	1	0	0	0	0	0	0	0	0	0	1	0	1	0	0	0
75	88	159	247	86	157	243	2	2	4	1	0	1	0	0	0	0	0	0	0	2	2	1	0	1
80	53	92	145	52	90	142	1	2	3	1	1	2	0	0	0	0	0	0	0	1	1	0	0	0
85	23	50	73	23	50	73	0	0	0	0	0	0	0	0	0	0	0	0	0	0	0	0	0	0
90	11	15	26	11	15	26	0	0	0	0	0	0	0	0	0	0	0	0	0	0	0	0	0	0
95	2	2	4	2	2	4	0	0	0	0	0	0	0	0	0	0	0	0	0	0	0	0	0	0
100	0	0	0	0	0	0	0	0	0	0	0	0	0	0	0	0	0	0	0	0	0	0	0	0
105	0	0	0	0	0	0	0	0	0	0	0	0	0	0	0	0	0	0	0	0	0	0	0	0
110	0	0	0	0	0	0	0	0	0	0	0	0	0	0	0	0	0	0	0	0	0	0	0	0
115	0	0	0	0	0	0	0	0	0	0	0	0	0	0	0	0	0	0	0	0	0	0	0	0
	5.082	5.356	10.438	4.914	5.216	10.130	168	140	308	23	23	46	22	14	36	52	26	78	64	70	134	7	7	14

EDAD	Total			Españoles			Extranjeros			Comunitarios			Resto Europa			África			América			Asia		
	H	M	T	H	M	T	H	M	T	H	M	T	H	M	T	H	M	T	H	M	T	H	M	T
ALTOZANO - CONDE LUMIARES																								
0	2,9%	3,0%	6,0%	2,9%	3,0%	5,9%	0,0%	0,1%	0,1%	0,0%	0,0%	0,0%	0,0%	0,0%	0,0%	0,0%	0,0%	0,0%	0,0%	0,0%	0,0%	0,0%	0,0%	0,0%
5	3,0%	2,4%	5,4%	2,9%	2,3%	5,3%	0,0%	0,1%	0,1%	0,0%	0,0%	0,0%	0,0%	0,0%	0,0%	0,0%	0,0%	0,0%	0,0%	0,1%	0,1%	0,0%	0,0%	0,0%
10	2,7%	2,7%	5,5%	2,6%	2,7%	5,3%	0,1%	0,0%	0,1%	0,0%	0,0%	0,0%	0,0%	0,0%	0,0%	0,0%	0,0%	0,0%	0,1%	0,0%	0,1%	0,0%	0,0%	0,0%
15	2,9%	2,8%	5,7%	2,8%	2,7%	5,5%	0,1%	0,1%	0,2%	0,0%	0,0%	0,0%	0,0%	0,0%	0,0%	0,0%	0,0%	0,0%	0,1%	0,1%	0,2%	0,0%	0,0%	0,0%
20	4,0%	4,0%	8,0%	3,9%	3,8%	7,7%	0,1%	0,2%	0,3%	0,0%	0,0%	0,0%	0,0%	0,0%	0,0%	0,0%	0,0%	0,1%	0,0%	0,1%	0,0%	0,0%	0,0%	0,0%
25	4,6%	4,8%	9,4%	4,3%	4,6%	8,9%	0,3%	0,2%	0,5%	0,0%	0,0%	0,1%	0,0%	0,0%	0,0%	0,1%	0,0%	0,1%	0,1%	0,1%	0,2%	0,0%	0,0%	0,0%
30	5,0%	5,3%	10,2%	4,7%	5,1%	9,7%	0,3%	0,2%	0,5%	0,0%	0,0%	0,1%	0,0%	0,0%	0,1%	0,2%	0,0%	0,2%	0,0%	0,1%	0,1%	0,0%	0,0%	0,0%
35	5,0%	4,7%	9,7%	4,7%	4,5%	9,2%	0,3%	0,2%	0,4%	0,0%	0,0%	0,0%	0,0%	0,0%	0,1%	0,1%	0,0%	0,2%	0,1%	0,1%	0,2%	0,0%	0,0%	0,0%
40	3,6%	3,6%	7,2%	3,5%	3,5%	7,0%	0,1%	0,1%	0,2%	0,0%	0,0%	0,0%	0,0%	0,0%	0,0%	0,0%	0,0%	0,0%	0,0%	0,0%	0,1%	0,0%	0,0%	0,0%
45	2,9%	3,3%	6,2%	2,8%	3,2%	6,0%	0,1%	0,1%	0,2%	0,0%	0,0%	0,0%	0,0%	0,0%	0,0%	0,0%	0,0%	0,0%	0,0%	0,0%	0,1%	0,0%	0,0%	0,0%
50	2,9%	3,3%	6,2%	2,8%	3,3%	6,1%	0,1%	0,0%	0,1%	0,0%	0,0%	0,0%	0,0%	0,0%	0,0%	0,0%	0,0%	0,0%	0,0%	0,0%	0,1%	0,0%	0,0%	0,0%
55	2,5%	2,6%	5,1%	2,4%	2,6%	5,0%	0,0%	0,0%	0,1%	0,0%	0,0%	0,0%	0,0%	0,0%	0,0%	0,0%	0,0%	0,0%	0,0%	0,0%	0,0%	0,0%	0,0%	0,0%
60	2,0%	2,1%	4,0%	2,0%	2,0%	4,0%	0,0%	0,0%	0,0%	0,0%	0,0%	0,0%	0,0%	0,0%	0,0%	0,0%	0,0%	0,0%	0,0%	0,0%	0,0%	0,0%	0,0%	0,0%
65	1,6%	2,1%	3,8%	1,6%	2,1%	3,7%	0,0%	0,0%	0,0%	0,0%	0,0%	0,0%	0,0%	0,0%	0,0%	0,0%	0,0%	0,0%	0,0%	0,0%	0,0%	0,0%	0,0%	0,0%
70	1,4%	1,6%	3,0%	1,4%	1,6%	3,0%	0,0%	0,0%	0,0%	0,0%	0,0%	0,0%	0,0%	0,0%	0,0%	0,0%	0,0%	0,0%	0,0%	0,0%	0,0%	0,0%	0,0%	0,0%
75	0,8%	1,5%	2,4%	0,8%	1,5%	2,3%	0,0%	0,0%	0,0%	0,0%	0,0%	0,0%	0,0%	0,0%	0,0%	0,0%	0,0%	0,0%	0,0%	0,0%	0,0%	0,0%	0,0%	0,0%
80	0,5%	0,9%	1,4%	0,5%	0,9%	1,4%	0,0%	0,0%	0,0%	0,0%	0,0%	0,0%	0,0%	0,0%	0,0%	0,0%	0,0%	0,0%	0,0%	0,0%	0,0%	0,0%	0,0%	0,0%
85	0,2%	0,5%	0,7%	0,2%	0,5%	0,7%	0,0%	0,0%	0,0%	0,0%	0,0%	0,0%	0,0%	0,0%	0,0%	0,0%	0,0%	0,0%	0,0%	0,0%	0,0%	0,0%	0,0%	0,0%
90	0,1%	0,1%	0,2%	0,1%	0,1%	0,2%	0,0%	0,0%	0,0%	0,0%	0,0%	0,0%	0,0%	0,0%	0,0%	0,0%	0,0%	0,0%	0,0%	0,0%	0,0%	0,0%	0,0%	0,0%
95	0,0%	0,0%	0,0%	0,0%	0,0%	0,0%	0,0%	0,0%	0,0%	0,0%	0,0%	0,0%	0,0%	0,0%	0,0%	0,0%	0,0%	0,0%	0,0%	0,0%	0,0%	0,0%	0,0%	0,0%
100	0,0%	0,0%	0,0%	0,0%	0,0%	0,0%	0,0%	0,0%	0,0%	0,0%	0,0%	0,0%	0,0%	0,0%	0,0%	0,0%	0,0%	0,0%	0,0%	0,0%	0,0%	0,0%	0,0%	0,0%
105	0,0%	0,0%	0,0%	0,0%	0,0%	0,0%	0,0%	0,0%	0,0%	0,0%	0,0%	0,0%	0,0%	0,0%	0,0%	0,0%	0,0%	0,0%	0,0%	0,0%	0,0%	0,0%	0,0%	0,0%
110	0,0%	0,0%	0,0%	0,0%	0,0%	0,0%	0,0%	0,0%	0,0%	0,0%	0,0%	0,0%	0,0%	0,0%	0,0%	0,0%	0,0%	0,0%	0,0%	0,0%	0,0%	0,0%	0,0%	0,0%
115	0,0%	0,0%	0,0%	0,0%	0,0%	0,0%	0,0%	0,0%	0,0%	0,0%	0,0%	0,0%	0,0%	0,0%	0,0%	0,0%	0,0%	0,0%	0,0%	0,0%	0,0%	0,0%	0,0%	0,0%
	48,7%	51,3%	100,0%	47,1%	50,0%	97,0%	1,6%	1,3%	3,0%	0,2%	0,2%	0,4%	0,2%	0,1%	0,3%	0,5%	0,2%	0,7%	0,6%	0,7%	1,3%	0,1%	0,1%	0,1%

Altozano - Conde Lumiares



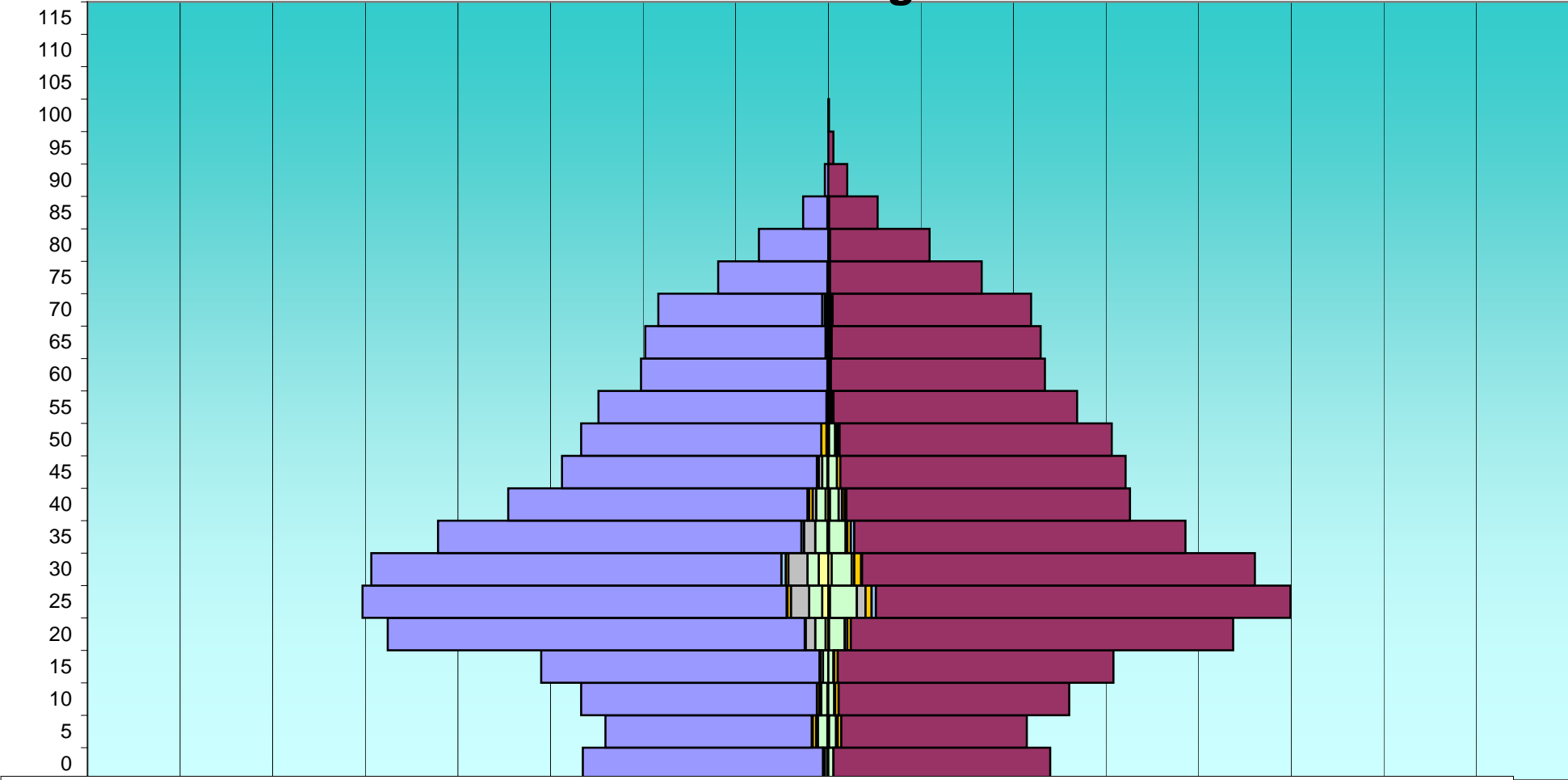
Asia (H) Asia (M) América (H) América (M) África (H) África (M) Resto EU (H) Resto EU (M) UE (H) UE (M) Españoles (H) Españoles (M)

8%

EDAD	Total			Españoles			Extranjeros			Comunitarios			Resto Europa			África			América			Asia		
	H	M	T	H	M	T	H	M	T	H	M	T	H	M	T	H	M	T	H	M	T	H	M	T
LOS ANGELES																								
0	283	256	539	277	250	527	6	6	12	0	0	0	0	0	0	2	0	2	3	6	9	1	0	1
5	257	229	486	238	214	452	19	15	34	1	0	1	4	4	8	2	2	4	11	8	19	1	1	2
10	285	278	563	272	266	538	13	12	25	0	0	0	3	4	7	2	1	3	7	7	14	1	0	1
15	331	329	660	321	318	639	10	11	21	0	0	0	1	4	5	3	1	4	6	6	12	0	0	0
20	508	467	975	481	441	922	27	26	53	0	0	0	1	4	5	11	3	14	12	18	30	3	1	4
25	537	533	1.070	489	478	967	48	55	103	1	5	6	4	7	11	21	10	31	15	31	46	7	2	9
30	527	492	1.019	473	453	926	54	39	93	5	1	6	3	8	11	22	3	25	13	23	36	11	4	15
35	450	412	862	419	382	801	31	30	61	3	4	7	0	4	4	13	2	15	14	19	33	1	1	2
40	369	348	717	345	327	672	24	21	45	2	2	4	4	3	7	4	4	8	11	10	21	3	2	5
45	307	343	650	294	329	623	13	14	27	0	0	0	2	4	6	4	0	4	6	10	16	1	0	1
50	285	327	612	277	314	591	8	13	21	0	2	2	6	2	8	0	1	1	2	7	9	0	1	1
55	265	287	552	263	281	544	2	6	8	1	1	2	1	1	2	0	1	1	0	2	2	0	1	1
60	216	250	466	215	247	462	1	3	4	0	1	1	0	0	0	0	1	1	0	0	0	1	1	2
65	211	245	456	208	241	449	3	4	7	0	2	2	0	0	0	1	1	2	2	1	3	0	0	0
70	196	234	430	189	229	418	7	5	12	3	2	5	0	0	0	2	1	3	1	1	2	1	1	2
75	127	177	304	126	175	301	1	2	3	1	2	3	0	0	0	0	0	0	0	0	0	0	0	0
80	80	117	197	80	115	195	0	2	2	0	1	1	0	0	0	0	0	0	0	1	1	0	0	0
85	29	57	86	28	56	84	1	1	2	0	0	0	0	0	0	0	0	0	1	1	2	0	0	0
90	4	22	26	4	22	26	0	0	0	0	0	0	0	0	0	0	0	0	0	0	0	0	0	0
95	0	6	6	0	6	6	0	0	0	0	0	0	0	0	0	0	0	0	0	0	0	0	0	0
100	0	1	1	0	1	1	0	0	0	0	0	0	0	0	0	0	0	0	0	0	0	0	0	0
105	0	0	0	0	0	0	0	0	0	0	0	0	0	0	0	0	0	0	0	0	0	0	0	0
110	0	0	0	0	0	0	0	0	0	0	0	0	0	0	0	0	0	0	0	0	0	0	0	0
115	0	0	0	0	0	0	0	0	0	0	0	0	0	0	0	0	0	0	0	0	0	0	0	0
	5.267	5.410	10.677	4.999	5.145	10.144	268	265	533	17	23	40	29	45	74	87	31	118	104	151	255	31	15	46

EDAD	Total			Españoles			Extranjeros			Comunitarios			Resto Europa			África			América			Asia		
	H	M	T	H	M	T	H	M	T	H	M	T	H	M	T	H	M	T	H	M	T	H	M	T
LOS ANGELES																								
0	2,7%	2,4%	5,0%	2,6%	2,3%	4,9%	0,1%	0,1%	0,1%	0,0%	0,0%	0,0%	0,0%	0,0%	0,0%	0,0%	0,0%	0,0%	0,0%	0,1%	0,1%	0,0%	0,0%	0,0%
5	2,4%	2,1%	4,6%	2,2%	2,0%	4,2%	0,2%	0,1%	0,3%	0,0%	0,0%	0,0%	0,0%	0,0%	0,1%	0,0%	0,0%	0,0%	0,1%	0,1%	0,2%	0,0%	0,0%	0,0%
10	2,7%	2,6%	5,3%	2,5%	2,5%	5,0%	0,1%	0,1%	0,2%	0,0%	0,0%	0,0%	0,0%	0,0%	0,1%	0,0%	0,0%	0,0%	0,1%	0,1%	0,1%	0,0%	0,0%	0,0%
15	3,1%	3,1%	6,2%	3,0%	3,0%	6,0%	0,1%	0,1%	0,2%	0,0%	0,0%	0,0%	0,0%	0,0%	0,0%	0,0%	0,0%	0,0%	0,1%	0,1%	0,1%	0,0%	0,0%	0,0%
20	4,8%	4,4%	9,1%	4,5%	4,1%	8,6%	0,3%	0,2%	0,5%	0,0%	0,0%	0,0%	0,0%	0,0%	0,0%	0,1%	0,0%	0,1%	0,1%	0,2%	0,3%	0,0%	0,0%	0,0%
25	5,0%	5,0%	10,0%	4,6%	4,5%	9,1%	0,4%	0,5%	1,0%	0,0%	0,0%	0,1%	0,0%	0,1%	0,1%	0,2%	0,1%	0,3%	0,1%	0,3%	0,4%	0,1%	0,0%	0,1%
30	4,9%	4,6%	9,5%	4,4%	4,2%	8,7%	0,5%	0,4%	0,9%	0,0%	0,0%	0,1%	0,0%	0,1%	0,1%	0,2%	0,0%	0,2%	0,1%	0,2%	0,3%	0,1%	0,0%	0,1%
35	4,2%	3,9%	8,1%	3,9%	3,6%	7,5%	0,3%	0,3%	0,6%	0,0%	0,0%	0,1%	0,0%	0,0%	0,0%	0,1%	0,0%	0,1%	0,1%	0,2%	0,3%	0,0%	0,0%	0,0%
40	3,5%	3,3%	6,7%	3,2%	3,1%	6,3%	0,2%	0,2%	0,4%	0,0%	0,0%	0,0%	0,0%	0,0%	0,1%	0,0%	0,0%	0,1%	0,1%	0,1%	0,2%	0,0%	0,0%	0,0%
45	2,9%	3,2%	6,1%	2,8%	3,1%	5,8%	0,1%	0,1%	0,3%	0,0%	0,0%	0,0%	0,0%	0,0%	0,1%	0,0%	0,0%	0,0%	0,1%	0,1%	0,1%	0,0%	0,0%	0,0%
50	2,7%	3,1%	5,7%	2,6%	2,9%	5,5%	0,1%	0,1%	0,2%	0,0%	0,0%	0,0%	0,1%	0,0%	0,1%	0,0%	0,0%	0,0%	0,0%	0,1%	0,1%	0,0%	0,0%	0,0%
55	2,5%	2,7%	5,2%	2,5%	2,6%	5,1%	0,0%	0,1%	0,1%	0,0%	0,0%	0,0%	0,0%	0,0%	0,0%	0,0%	0,0%	0,0%	0,0%	0,0%	0,0%	0,0%	0,0%	0,0%
60	2,0%	2,3%	4,4%	2,0%	2,3%	4,3%	0,0%	0,0%	0,0%	0,0%	0,0%	0,0%	0,0%	0,0%	0,0%	0,0%	0,0%	0,0%	0,0%	0,0%	0,0%	0,0%	0,0%	0,0%
65	2,0%	2,3%	4,3%	1,9%	2,3%	4,2%	0,0%	0,0%	0,1%	0,0%	0,0%	0,0%	0,0%	0,0%	0,0%	0,0%	0,0%	0,0%	0,0%	0,0%	0,0%	0,0%	0,0%	0,0%
70	1,8%	2,2%	4,0%	1,8%	2,1%	3,9%	0,1%	0,0%	0,1%	0,0%	0,0%	0,0%	0,0%	0,0%	0,0%	0,0%	0,0%	0,0%	0,0%	0,0%	0,0%	0,0%	0,0%	0,0%
75	1,2%	1,7%	2,8%	1,2%	1,6%	2,8%	0,0%	0,0%	0,0%	0,0%	0,0%	0,0%	0,0%	0,0%	0,0%	0,0%	0,0%	0,0%	0,0%	0,0%	0,0%	0,0%	0,0%	0,0%
80	0,7%	1,1%	1,8%	0,7%	1,1%	1,8%	0,0%	0,0%	0,0%	0,0%	0,0%	0,0%	0,0%	0,0%	0,0%	0,0%	0,0%	0,0%	0,0%	0,0%	0,0%	0,0%	0,0%	0,0%
85	0,3%	0,5%	0,8%	0,3%	0,5%	0,8%	0,0%	0,0%	0,0%	0,0%	0,0%	0,0%	0,0%	0,0%	0,0%	0,0%	0,0%	0,0%	0,0%	0,0%	0,0%	0,0%	0,0%	0,0%
90	0,0%	0,2%	0,2%	0,0%	0,2%	0,2%	0,0%	0,0%	0,0%	0,0%	0,0%	0,0%	0,0%	0,0%	0,0%	0,0%	0,0%	0,0%	0,0%	0,0%	0,0%	0,0%	0,0%	0,0%
95	0,0%	0,1%	0,1%	0,0%	0,1%	0,1%	0,0%	0,0%	0,0%	0,0%	0,0%	0,0%	0,0%	0,0%	0,0%	0,0%	0,0%	0,0%	0,0%	0,0%	0,0%	0,0%	0,0%	0,0%
100	0,0%	0,0%	0,0%	0,0%	0,0%	0,0%	0,0%	0,0%	0,0%	0,0%	0,0%	0,0%	0,0%	0,0%	0,0%	0,0%	0,0%	0,0%	0,0%	0,0%	0,0%	0,0%	0,0%	0,0%
105	0,0%	0,0%	0,0%	0,0%	0,0%	0,0%	0,0%	0,0%	0,0%	0,0%	0,0%	0,0%	0,0%	0,0%	0,0%	0,0%	0,0%	0,0%	0,0%	0,0%	0,0%	0,0%	0,0%	0,0%
110	0,0%	0,0%	0,0%	0,0%	0,0%	0,0%	0,0%	0,0%	0,0%	0,0%	0,0%	0,0%	0,0%	0,0%	0,0%	0,0%	0,0%	0,0%	0,0%	0,0%	0,0%	0,0%	0,0%	0,0%
115	0,0%	0,0%	0,0%	0,0%	0,0%	0,0%	0,0%	0,0%	0,0%	0,0%	0,0%	0,0%	0,0%	0,0%	0,0%	0,0%	0,0%	0,0%	0,0%	0,0%	0,0%	0,0%	0,0%	0,0%
	49,3%	50,7%	100,0%	46,8%	48,2%	95,0%	2,5%	2,5%	5,0%	0,2%	0,2%	0,4%	0,3%	0,4%	0,7%	0,8%	0,3%	1,1%	1,0%	1,4%	2,4%	0,3%	0,1%	0,4%

Los Ángeles




Asia (H) Asia (M) América (H) América (M) África (H) África (M) Resto EU (H) Resto EU (M) UE (H) UE (M) Españoles (H) Españoles (M)

8%

EDAD	Total			Españoles			Extranjeros			Comunitarios			Resto Europa			África			América			Asia		
	H	M	T	H	M	T	H	M	T	H	M	T	H	M	T	H	M	T	H	M	T	H	M	T
SAN AGUSTIN																								
0	39	53	92	38	53	91	1	0	1	0	0	0	0	0	0	0	0	0	1	0	1	0	0	0
5	29	27	56	29	24	53	0	3	3	0	0	0	0	0	0	0	0	0	0	3	3	0	0	0
10	34	44	78	32	40	72	2	4	6	0	0	0	0	0	0	0	1	1	2	3	5	0	0	0
15	31	40	71	24	38	62	7	2	9	0	0	0	0	0	0	3	0	3	4	2	6	0	0	0
20	51	47	98	44	43	87	7	4	11	0	0	0	0	0	0	2	1	3	5	3	8	0	0	0
25	88	64	152	75	61	136	13	3	16	0	0	0	0	2	2	9	0	9	4	1	5	0	0	0
30	90	84	174	84	79	163	6	5	11	1	1	2	1	1	2	3	0	3	1	3	4	0	0	0
35	81	53	134	76	47	123	5	6	11	0	0	0	0	0	0	2	0	2	2	6	8	1	0	1
40	52	35	87	50	33	83	2	2	4	0	0	0	0	0	0	0	0	0	2	2	4	0	0	0
45	35	31	66	35	28	63	0	3	3	0	1	1	0	0	0	0	1	1	0	1	1	0	0	0
50	36	45	81	32	43	75	4	2	6	0	0	0	0	0	0	2	0	2	2	2	4	0	0	0
55	39	33	72	39	32	71	0	1	1	0	0	0	0	0	0	0	0	0	0	1	1	0	0	0
60	37	37	74	36	37	73	1	0	1	0	0	0	0	0	0	0	0	0	1	0	1	0	0	0
65	33	42	75	32	42	74	1	0	1	1	0	1	0	0	0	0	0	0	0	0	0	0	0	0
70	28	30	58	28	30	58	0	0	0	0	0	0	0	0	0	0	0	0	0	0	0	0	0	0
75	10	23	33	10	22	32	0	1	1	0	1	1	0	0	0	0	0	0	0	0	0	0	0	0
80	9	9	18	9	8	17	0	1	1	0	0	0	0	0	0	0	0	0	0	1	1	0	0	0
85	5	8	13	5	8	13	0	0	0	0	0	0	0	0	0	0	0	0	0	0	0	0	0	0
90	2	7	9	2	7	9	0	0	0	0	0	0	0	0	0	0	0	0	0	0	0	0	0	0
95	0	0	0	0	0	0	0	0	0	0	0	0	0	0	0	0	0	0	0	0	0	0	0	0
100	0	0	0	0	0	0	0	0	0	0	0	0	0	0	0	0	0	0	0	0	0	0	0	0
105	0	0	0	0	0	0	0	0	0	0	0	0	0	0	0	0	0	0	0	0	0	0	0	0
110	0	0	0	0	0	0	0	0	0	0	0	0	0	0	0	0	0	0	0	0	0	0	0	0
115	0	0	0	0	0	0	0	0	0	0	0	0	0	0	0	0	0	0	0	0	0	0	0	0
	729	712	1.441	680	675	1.355	49	37	86	2	3	5	1	3	4	21	3	24	24	28	52	1	0	1

EDAD	Total			Españoles			Extranjeros			Comunitarios			Resto Europa			África			América			Asia		
	H	M	T	H	M	T	H	M	T	H	M	T	H	M	T	H	M	T	H	M	T	H	M	T
SAN AGUSTIN																								
0	2,7%	3,7%	6,4%	2,6%	3,7%	6,3%	0,1%	0,0%	0,1%	0,0%	0,0%	0,0%	0,0%	0,0%	0,0%	0,0%	0,0%	0,0%	0,1%	0,0%	0,1%	0,0%	0,0%	0,0%
5	2,0%	1,9%	3,9%	2,0%	1,7%	3,7%	0,0%	0,2%	0,2%	0,0%	0,0%	0,0%	0,0%	0,0%	0,0%	0,0%	0,0%	0,0%	0,0%	0,2%	0,2%	0,0%	0,0%	0,0%
10	2,4%	3,1%	5,4%	2,2%	2,8%	5,0%	0,1%	0,3%	0,4%	0,0%	0,0%	0,0%	0,0%	0,0%	0,0%	0,0%	0,1%	0,1%	0,1%	0,2%	0,3%	0,0%	0,0%	0,0%
15	2,2%	2,8%	4,9%	1,7%	2,6%	4,3%	0,5%	0,1%	0,6%	0,0%	0,0%	0,0%	0,0%	0,0%	0,0%	0,2%	0,0%	0,2%	0,3%	0,1%	0,4%	0,0%	0,0%	0,0%
20	3,5%	3,3%	6,8%	3,1%	3,0%	6,0%	0,5%	0,3%	0,8%	0,0%	0,0%	0,0%	0,0%	0,0%	0,0%	0,1%	0,1%	0,2%	0,3%	0,2%	0,6%	0,0%	0,0%	0,0%
25	6,1%	4,4%	10,5%	5,2%	4,2%	9,4%	0,9%	0,2%	1,1%	0,0%	0,0%	0,0%	0,0%	0,1%	0,1%	0,6%	0,0%	0,6%	0,3%	0,1%	0,3%	0,0%	0,0%	0,0%
30	6,2%	5,8%	12,1%	5,8%	5,5%	11,3%	0,4%	0,3%	0,8%	0,1%	0,1%	0,1%	0,1%	0,1%	0,1%	0,2%	0,0%	0,2%	0,1%	0,2%	0,3%	0,0%	0,0%	0,0%
35	5,6%	3,7%	9,3%	5,3%	3,3%	8,5%	0,3%	0,4%	0,8%	0,0%	0,0%	0,0%	0,0%	0,0%	0,0%	0,1%	0,0%	0,1%	0,1%	0,4%	0,6%	0,1%	0,0%	0,1%
40	3,6%	2,4%	6,0%	3,5%	2,3%	5,8%	0,1%	0,1%	0,3%	0,0%	0,0%	0,0%	0,0%	0,0%	0,0%	0,0%	0,0%	0,0%	0,1%	0,1%	0,3%	0,0%	0,0%	0,0%
45	2,4%	2,2%	4,6%	2,4%	1,9%	4,4%	0,0%	0,2%	0,2%	0,0%	0,1%	0,1%	0,0%	0,0%	0,0%	0,0%	0,1%	0,1%	0,0%	0,1%	0,1%	0,0%	0,0%	0,0%
50	2,5%	3,1%	5,6%	2,2%	3,0%	5,2%	0,3%	0,1%	0,4%	0,0%	0,0%	0,0%	0,0%	0,0%	0,0%	0,1%	0,0%	0,1%	0,1%	0,1%	0,3%	0,0%	0,0%	0,0%
55	2,7%	2,3%	5,0%	2,7%	2,2%	4,9%	0,0%	0,1%	0,1%	0,0%	0,0%	0,0%	0,0%	0,0%	0,0%	0,0%	0,0%	0,0%	0,0%	0,1%	0,1%	0,0%	0,0%	0,0%
60	2,6%	2,6%	5,1%	2,5%	2,6%	5,1%	0,1%	0,0%	0,1%	0,0%	0,0%	0,0%	0,0%	0,0%	0,0%	0,0%	0,0%	0,0%	0,1%	0,0%	0,1%	0,0%	0,0%	0,0%
65	2,3%	2,9%	5,2%	2,2%	2,9%	5,1%	0,1%	0,0%	0,1%	0,1%	0,0%	0,1%	0,0%	0,0%	0,0%	0,0%	0,0%	0,0%	0,0%	0,0%	0,0%	0,0%	0,0%	0,0%
70	1,9%	2,1%	4,0%	1,9%	2,1%	4,0%	0,0%	0,0%	0,0%	0,0%	0,0%	0,0%	0,0%	0,0%	0,0%	0,0%	0,0%	0,0%	0,0%	0,0%	0,0%	0,0%	0,0%	0,0%
75	0,7%	1,6%	2,3%	0,7%	1,5%	2,2%	0,0%	0,1%	0,1%	0,0%	0,1%	0,1%	0,0%	0,0%	0,0%	0,0%	0,0%	0,0%	0,0%	0,0%	0,0%	0,0%	0,0%	0,0%
80	0,6%	0,6%	1,2%	0,6%	0,6%	1,2%	0,0%	0,1%	0,1%	0,0%	0,0%	0,0%	0,0%	0,0%	0,0%	0,0%	0,0%	0,0%	0,0%	0,1%	0,1%	0,0%	0,0%	0,0%
85	0,3%	0,6%	0,9%	0,3%	0,6%	0,9%	0,0%	0,0%	0,0%	0,0%	0,0%	0,0%	0,0%	0,0%	0,0%	0,0%	0,0%	0,0%	0,0%	0,0%	0,0%	0,0%	0,0%	0,0%
90	0,1%	0,5%	0,6%	0,1%	0,5%	0,6%	0,0%	0,0%	0,0%	0,0%	0,0%	0,0%	0,0%	0,0%	0,0%	0,0%	0,0%	0,0%	0,0%	0,0%	0,0%	0,0%	0,0%	0,0%
95	0,0%	0,0%	0,0%	0,0%	0,0%	0,0%	0,0%	0,0%	0,0%	0,0%	0,0%	0,0%	0,0%	0,0%	0,0%	0,0%	0,0%	0,0%	0,0%	0,0%	0,0%	0,0%	0,0%	0,0%
100	0,0%	0,0%	0,0%	0,0%	0,0%	0,0%	0,0%	0,0%	0,0%	0,0%	0,0%	0,0%	0,0%	0,0%	0,0%	0,0%	0,0%	0,0%	0,0%	0,0%	0,0%	0,0%	0,0%	0,0%
105	0,0%	0,0%	0,0%	0,0%	0,0%	0,0%	0,0%	0,0%	0,0%	0,0%	0,0%	0,0%	0,0%	0,0%	0,0%	0,0%	0,0%	0,0%	0,0%	0,0%	0,0%	0,0%	0,0%	0,0%
110	0,0%	0,0%	0,0%	0,0%	0,0%	0,0%	0,0%	0,0%	0,0%	0,0%	0,0%	0,0%	0,0%	0,0%	0,0%	0,0%	0,0%	0,0%	0,0%	0,0%	0,0%	0,0%	0,0%	0,0%
115	0,0%	0,0%	0,0%	0,0%	0,0%	0,0%	0,0%	0,0%	0,0%	0,0%	0,0%	0,0%	0,0%	0,0%	0,0%	0,0%	0,0%	0,0%	0,0%	0,0%	0,0%	0,0%	0,0%	0,0%
	50,6%	49,4%	100,0%	47,2%	46,8%	94,0%	3,4%	2,6%	6,0%	0,1%	0,2%	0,3%	0,1%	0,2%	0,3%	1,5%	0,2%	1,7%	1,7%	1,9%	3,6%	0,1%	0,0%	0,1%

San Agustín

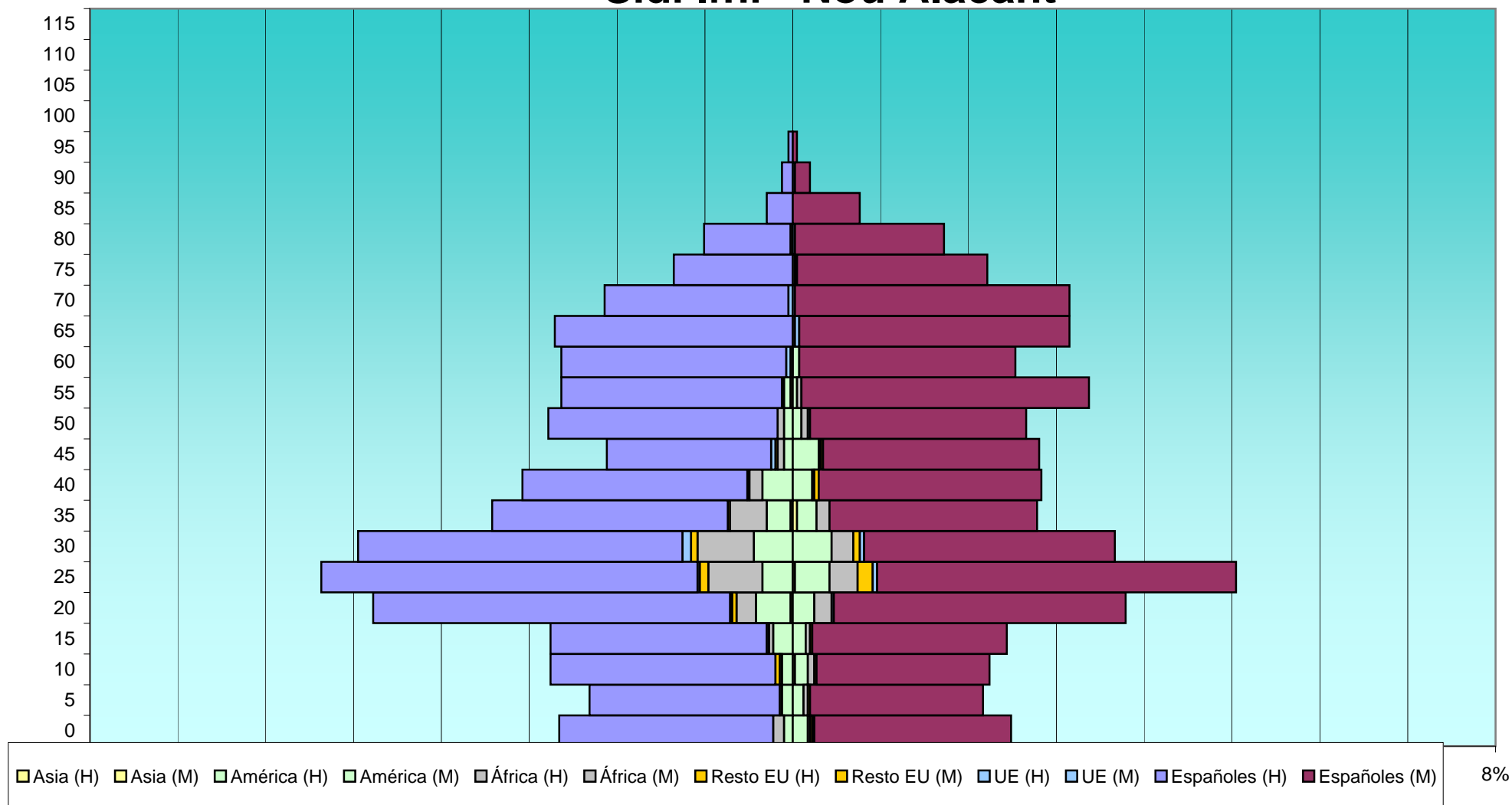


8%

EDAD	Total			Españoles			Extranjeros			Comunitarios			Resto Europa			África			América			Asia		
	H	M	T	H	M	T	H	M	T	H	M	T	H	M	T	H	M	T	H	M	T	H	M	T
SIDI IFNI - NOU ALACANT																								
0	108	101	209	99	91	190	9	10	19	0	1	1	0	1	1	5	1	6	4	7	11	0	0	0
5	94	88	182	88	80	168	6	8	14	0	0	0	0	1	1	1	2	3	5	5	10	0	0	0
10	112	91	203	104	80	184	8	11	19	0	0	0	2	1	3	1	3	4	5	6	11	0	1	1
15	112	99	211	100	90	190	12	9	21	1	0	1	0	1	1	2	2	4	9	6	15	0	0	0
20	194	154	348	165	135	300	29	19	48	1	1	2	2	0	2	9	8	17	16	10	26	1	0	1
25	218	205	423	174	166	340	44	39	83	1	2	3	4	7	11	25	13	38	14	16	30	0	1	1
30	201	149	350	150	116	266	51	33	84	4	2	6	3	3	6	26	10	36	18	18	36	0	0	0
35	139	113	252	109	96	205	30	17	47	0	0	0	1	0	1	17	6	23	11	9	20	1	2	3
40	125	115	240	104	103	207	21	12	33	1	0	1	0	2	2	6	1	7	14	9	23	0	0	0
45	86	114	200	76	100	176	10	14	24	2	0	2	1	1	2	3	1	4	4	12	16	0	0	0
50	113	108	221	106	100	206	7	8	15	0	1	1	0	0	0	3	3	6	4	4	8	0	0	0
55	107	137	244	102	133	235	5	4	9	1	0	1	0	0	0	0	2	2	3	2	5	1	0	1
60	107	103	210	104	100	204	3	3	6	2	0	2	0	0	0	1	0	1	0	3	3	0	0	0
65	110	128	238	110	125	235	0	3	3	0	2	2	0	0	0	0	1	1	0	0	0	0	0	0
70	87	128	215	85	127	212	2	1	3	2	1	3	0	0	0	0	0	0	0	0	0	0	0	0
75	55	90	145	55	88	143	0	2	2	0	1	1	0	0	0	0	0	0	0	1	1	0	0	0
80	41	70	111	40	69	109	1	1	2	0	1	1	0	0	0	0	0	0	1	0	1	0	0	0
85	12	31	43	12	31	43	0	0	0	0	0	0	0	0	0	0	0	0	0	0	0	0	0	0
90	5	8	13	5	7	12	0	1	1	0	1	1	0	0	0	0	0	0	0	0	0	0	0	0
95	2	2	4	2	2	4	0	0	0	0	0	0	0	0	0	0	0	0	0	0	0	0	0	0
100	0	0	0	0	0	0	0	0	0	0	0	0	0	0	0	0	0	0	0	0	0	0	0	0
105	0	0	0	0	0	0	0	0	0	0	0	0	0	0	0	0	0	0	0	0	0	0	0	0
110	0	0	0	0	0	0	0	0	0	0	0	0	0	0	0	0	0	0	0	0	0	0	0	0
115	0	0	0	0	0	0	0	0	0	0	0	0	0	0	0	0	0	0	0	0	0	0	0	0
	2.028	2.034	4.062	1.790	1.839	3.629	238	195	433	15	13	28	13	17	30	99	53	152	108	108	216	3	4	7

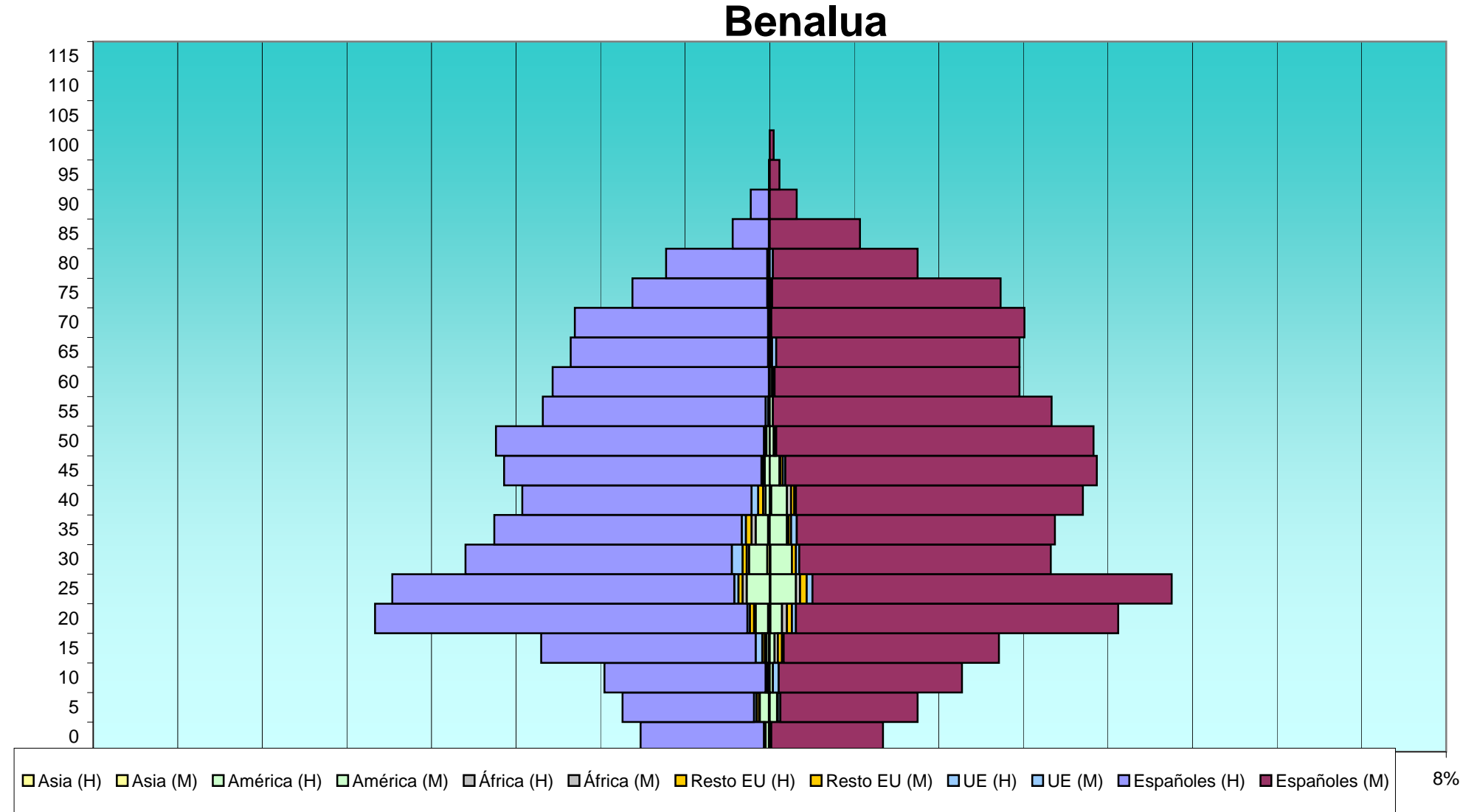
EDAD	Total			Españoles			Extranjeros			Comunitarios			Resto Europa			África			América			Asia		
	H	M	T	H	M	T	H	M	T	H	M	T	H	M	T	H	M	T	H	M	T	H	M	T
SIDI IFNI - NOU ALACANT																								
0	2,7%	2,5%	5,1%	2,4%	2,2%	4,7%	0,2%	0,2%	0,5%	0,0%	0,0%	0,0%	0,0%	0,0%	0,0%	0,1%	0,0%	0,1%	0,1%	0,2%	0,3%	0,0%	0,0%	0,0%
5	2,3%	2,2%	4,5%	2,2%	2,0%	4,1%	0,1%	0,2%	0,3%	0,0%	0,0%	0,0%	0,0%	0,0%	0,0%	0,0%	0,0%	0,1%	0,1%	0,1%	0,2%	0,0%	0,0%	0,0%
10	2,8%	2,2%	5,0%	2,6%	2,0%	4,5%	0,2%	0,3%	0,5%	0,0%	0,0%	0,0%	0,0%	0,0%	0,1%	0,0%	0,1%	0,1%	0,1%	0,1%	0,3%	0,0%	0,0%	0,0%
15	2,8%	2,4%	5,2%	2,5%	2,2%	4,7%	0,3%	0,2%	0,5%	0,0%	0,0%	0,0%	0,0%	0,0%	0,0%	0,0%	0,0%	0,1%	0,2%	0,1%	0,4%	0,0%	0,0%	0,0%
20	4,8%	3,8%	8,6%	4,1%	3,3%	7,4%	0,7%	0,5%	1,2%	0,0%	0,0%	0,0%	0,0%	0,0%	0,0%	0,2%	0,2%	0,4%	0,4%	0,2%	0,6%	0,0%	0,0%	0,0%
25	5,4%	5,0%	10,4%	4,3%	4,1%	8,4%	1,1%	1,0%	2,0%	0,0%	0,0%	0,1%	0,1%	0,2%	0,3%	0,6%	0,3%	0,9%	0,3%	0,4%	0,7%	0,0%	0,0%	0,0%
30	4,9%	3,7%	8,6%	3,7%	2,9%	6,5%	1,3%	0,8%	2,1%	0,1%	0,0%	0,1%	0,1%	0,1%	0,1%	0,6%	0,2%	0,9%	0,4%	0,4%	0,9%	0,0%	0,0%	0,0%
35	3,4%	2,8%	6,2%	2,7%	2,4%	5,0%	0,7%	0,4%	1,2%	0,0%	0,0%	0,0%	0,0%	0,0%	0,0%	0,4%	0,1%	0,6%	0,3%	0,2%	0,5%	0,0%	0,0%	0,1%
40	3,1%	2,8%	5,9%	2,6%	2,5%	5,1%	0,5%	0,3%	0,8%	0,0%	0,0%	0,0%	0,0%	0,0%	0,0%	0,1%	0,0%	0,2%	0,3%	0,2%	0,6%	0,0%	0,0%	0,0%
45	2,1%	2,8%	4,9%	1,9%	2,5%	4,3%	0,2%	0,3%	0,6%	0,0%	0,0%	0,0%	0,0%	0,0%	0,0%	0,1%	0,0%	0,1%	0,1%	0,3%	0,4%	0,0%	0,0%	0,0%
50	2,8%	2,7%	5,4%	2,6%	2,5%	5,1%	0,2%	0,2%	0,4%	0,0%	0,0%	0,0%	0,0%	0,0%	0,0%	0,1%	0,1%	0,1%	0,1%	0,1%	0,2%	0,0%	0,0%	0,0%
55	2,6%	3,4%	6,0%	2,5%	3,3%	5,8%	0,1%	0,1%	0,2%	0,0%	0,0%	0,0%	0,0%	0,0%	0,0%	0,0%	0,0%	0,0%	0,1%	0,0%	0,1%	0,0%	0,0%	0,0%
60	2,6%	2,5%	5,2%	2,6%	2,5%	5,0%	0,1%	0,1%	0,1%	0,0%	0,0%	0,0%	0,0%	0,0%	0,0%	0,0%	0,0%	0,0%	0,0%	0,1%	0,1%	0,0%	0,0%	0,0%
65	2,7%	3,2%	5,9%	2,7%	3,1%	5,8%	0,0%	0,1%	0,1%	0,0%	0,0%	0,0%	0,0%	0,0%	0,0%	0,0%	0,0%	0,0%	0,0%	0,0%	0,0%	0,0%	0,0%	0,0%
70	2,1%	3,2%	5,3%	2,1%	3,1%	5,2%	0,0%	0,0%	0,1%	0,0%	0,0%	0,1%	0,0%	0,0%	0,0%	0,0%	0,0%	0,0%	0,0%	0,0%	0,0%	0,0%	0,0%	0,0%
75	1,4%	2,2%	3,6%	1,4%	2,2%	3,5%	0,0%	0,0%	0,0%	0,0%	0,0%	0,0%	0,0%	0,0%	0,0%	0,0%	0,0%	0,0%	0,0%	0,0%	0,0%	0,0%	0,0%	0,0%
80	1,0%	1,7%	2,7%	1,0%	1,7%	2,7%	0,0%	0,0%	0,0%	0,0%	0,0%	0,0%	0,0%	0,0%	0,0%	0,0%	0,0%	0,0%	0,0%	0,0%	0,0%	0,0%	0,0%	0,0%
85	0,3%	0,8%	1,1%	0,3%	0,8%	1,1%	0,0%	0,0%	0,0%	0,0%	0,0%	0,0%	0,0%	0,0%	0,0%	0,0%	0,0%	0,0%	0,0%	0,0%	0,0%	0,0%	0,0%	0,0%
90	0,1%	0,2%	0,3%	0,1%	0,2%	0,3%	0,0%	0,0%	0,0%	0,0%	0,0%	0,0%	0,0%	0,0%	0,0%	0,0%	0,0%	0,0%	0,0%	0,0%	0,0%	0,0%	0,0%	0,0%
95	0,0%	0,0%	0,1%	0,0%	0,0%	0,1%	0,0%	0,0%	0,0%	0,0%	0,0%	0,0%	0,0%	0,0%	0,0%	0,0%	0,0%	0,0%	0,0%	0,0%	0,0%	0,0%	0,0%	0,0%
100	0,0%	0,0%	0,0%	0,0%	0,0%	0,0%	0,0%	0,0%	0,0%	0,0%	0,0%	0,0%	0,0%	0,0%	0,0%	0,0%	0,0%	0,0%	0,0%	0,0%	0,0%	0,0%	0,0%	0,0%
105	0,0%	0,0%	0,0%	0,0%	0,0%	0,0%	0,0%	0,0%	0,0%	0,0%	0,0%	0,0%	0,0%	0,0%	0,0%	0,0%	0,0%	0,0%	0,0%	0,0%	0,0%	0,0%	0,0%	0,0%
110	0,0%	0,0%	0,0%	0,0%	0,0%	0,0%	0,0%	0,0%	0,0%	0,0%	0,0%	0,0%	0,0%	0,0%	0,0%	0,0%	0,0%	0,0%	0,0%	0,0%	0,0%	0,0%	0,0%	0,0%
115	0,0%	0,0%	0,0%	0,0%	0,0%	0,0%	0,0%	0,0%	0,0%	0,0%	0,0%	0,0%	0,0%	0,0%	0,0%	0,0%	0,0%	0,0%	0,0%	0,0%	0,0%	0,0%	0,0%	0,0%
	49,9%	50,1%	100,0%	44,1%	45,3%	89,3%	5,9%	4,8%	10,7%	0,4%	0,3%	0,7%	0,3%	0,4%	0,7%	2,4%	1,3%	3,7%	2,7%	2,7%	5,3%	0,1%	0,1%	0,2%

Sidi Ifni - Nou Alacant



EDAD	Total			Españoles			Extranjeros			Comunitarios			Resto Europa			África			América			Asia		
	H	M	T	H	M	T	H	M	T	H	M	T	H	M	T	H	M	T	H	M	T	H	M	T
BENALUA																								
0	157	138	295	150	136	286	7	2	9	0	0	0	0	1	1	2	0	2	4	1	5	1	0	1
5	179	180	359	160	167	327	19	13	32	3	3	6	3	1	4	1	0	1	11	9	20	1	0	1
10	201	234	435	196	223	419	5	11	16	2	7	9	0	0	0	1	0	1	2	4	6	0	0	0
15	278	279	557	261	262	523	17	17	34	8	2	10	3	5	8	2	4	6	3	6	9	1	0	1
20	480	424	904	453	392	845	27	32	59	3	5	8	5	6	11	2	6	8	15	14	29	2	1	3
25	459	489	948	416	437	853	43	52	95	5	7	12	5	8	13	5	5	10	28	31	59	0	1	1
30	370	342	712	324	306	630	46	36	82	13	4	17	5	5	10	3	0	3	22	26	48	3	1	4
35	335	347	682	301	314	615	34	33	67	5	7	12	7	3	10	5	2	7	15	21	36	2	0	2
40	301	381	682	279	349	628	22	32	54	8	2	10	6	4	10	3	5	8	5	19	24	0	2	2
45	323	398	721	313	379	692	10	19	29	1	3	4	2	3	5	1	1	2	6	12	18	0	0	0
50	333	394	727	326	386	712	7	8	15	1	1	2	1	1	2	1	1	2	4	5	9	0	0	0
55	276	343	619	271	339	610	5	4	9	3	0	3	0	0	0	0	0	0	2	4	6	0	0	0
60	264	304	568	263	298	561	1	6	7	0	2	2	1	1	2	0	0	0	0	3	3	0	0	0
65	242	304	546	240	296	536	2	8	10	1	5	6	0	1	1	0	1	1	1	1	2	0	0	0
70	237	310	547	235	308	543	2	2	4	1	1	2	0	0	0	0	0	0	1	1	2	0	0	0
75	167	281	448	164	278	442	3	3	6	1	1	2	1	0	1	0	1	1	1	1	2	0	0	0
80	126	180	306	123	176	299	3	4	7	1	4	5	0	0	0	0	0	0	2	0	2	0	0	0
85	45	110	155	44	110	154	1	0	1	1	0	1	0	0	0	0	0	0	0	0	0	0	0	0
90	23	33	56	22	33	55	1	0	1	1	0	1	0	0	0	0	0	0	0	0	0	0	0	0
95	1	12	13	1	12	13	0	0	0	0	0	0	0	0	0	0	0	0	0	0	0	0	0	0
100	0	5	5	0	5	5	0	0	0	0	0	0	0	0	0	0	0	0	0	0	0	0	0	0
105	0	0	0	0	0	0	0	0	0	0	0	0	0	0	0	0	0	0	0	0	0	0	0	0
110	0	0	0	0	0	0	0	0	0	0	0	0	0	0	0	0	0	0	0	0	0	0	0	0
115	0	0	0	0	0	0	0	0	0	0	0	0	0	0	0	0	0	0	0	0	0	0	0	0
	4.797	5.488	10.285	4.542	5.206	9.748	255	282	537	58	54	112	39	39	78	26	26	52	122	158	280	10	5	15

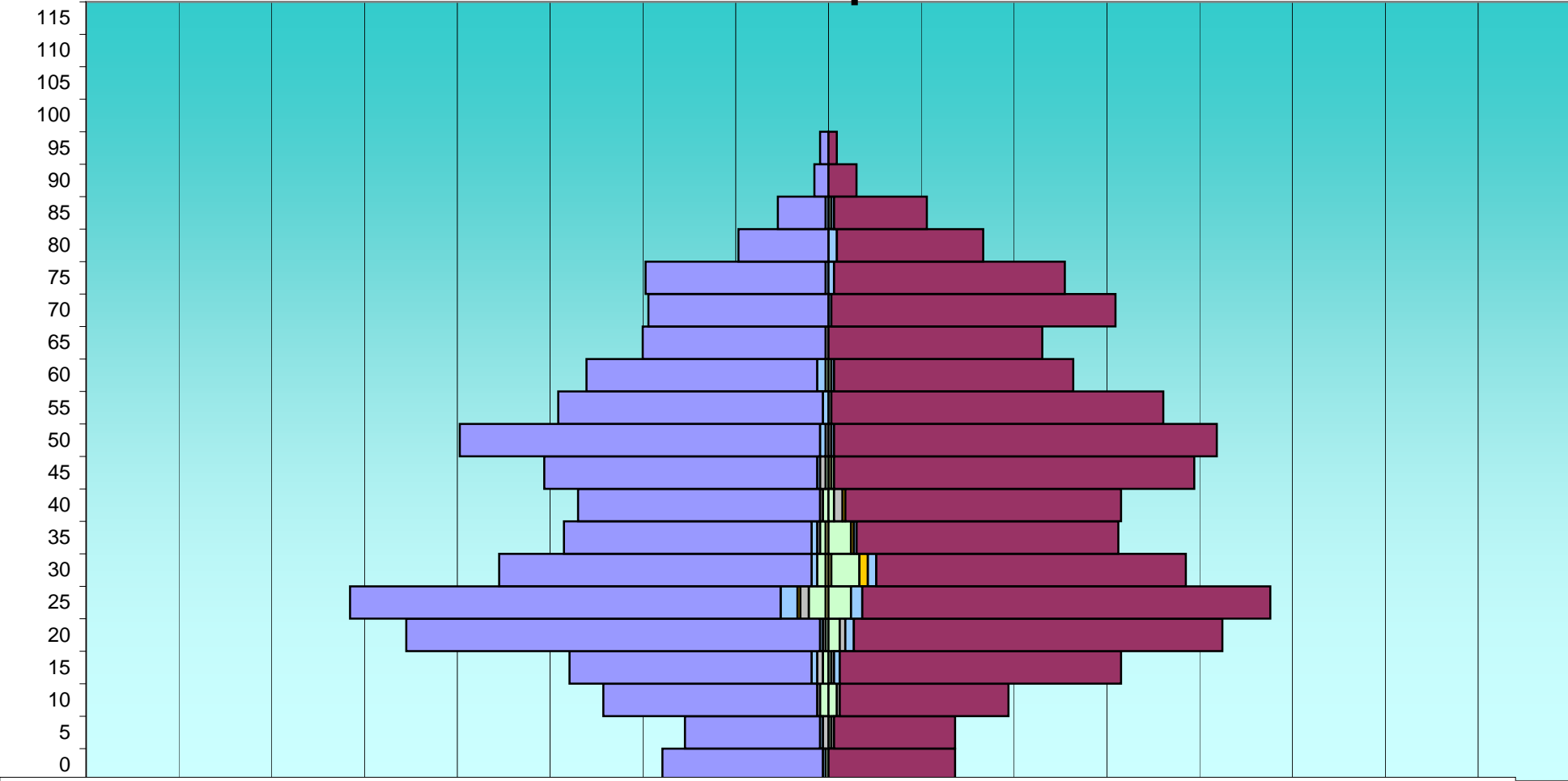
EDAD	Total			Españoles			Extranjeros			Comunitarios			Resto Europa			África			América			Asia		
	H	M	T	H	M	T	H	M	T	H	M	T	H	M	T	H	M	T	H	M	T	H	M	T
BENALUA																								
0	1,5%	1,3%	2,9%	1,5%	1,3%	2,8%	0,1%	0,0%	0,1%	0,0%	0,0%	0,0%	0,0%	0,0%	0,0%	0,0%	0,0%	0,0%	0,0%	0,0%	0,0%	0,0%	0,0%	0,0%
5	1,7%	1,8%	3,5%	1,6%	1,6%	3,2%	0,2%	0,1%	0,3%	0,0%	0,0%	0,1%	0,0%	0,0%	0,0%	0,0%	0,0%	0,0%	0,1%	0,1%	0,2%	0,0%	0,0%	0,0%
10	2,0%	2,3%	4,2%	1,9%	2,2%	4,1%	0,0%	0,1%	0,2%	0,0%	0,1%	0,1%	0,0%	0,0%	0,0%	0,0%	0,0%	0,0%	0,0%	0,0%	0,1%	0,0%	0,0%	0,0%
15	2,7%	2,7%	5,4%	2,5%	2,5%	5,1%	0,2%	0,2%	0,3%	0,1%	0,0%	0,1%	0,0%	0,0%	0,1%	0,0%	0,0%	0,1%	0,0%	0,1%	0,1%	0,0%	0,0%	0,0%
20	4,7%	4,1%	8,8%	4,4%	3,8%	8,2%	0,3%	0,3%	0,6%	0,0%	0,0%	0,1%	0,0%	0,1%	0,1%	0,0%	0,1%	0,1%	0,1%	0,1%	0,3%	0,0%	0,0%	0,0%
25	4,5%	4,8%	9,2%	4,0%	4,2%	8,3%	0,4%	0,5%	0,9%	0,0%	0,1%	0,1%	0,0%	0,1%	0,1%	0,0%	0,0%	0,1%	0,3%	0,3%	0,6%	0,0%	0,0%	0,0%
30	3,6%	3,3%	6,9%	3,2%	3,0%	6,1%	0,4%	0,4%	0,8%	0,1%	0,0%	0,2%	0,0%	0,0%	0,1%	0,0%	0,0%	0,0%	0,2%	0,3%	0,5%	0,0%	0,0%	0,0%
35	3,3%	3,4%	6,6%	2,9%	3,1%	6,0%	0,3%	0,3%	0,7%	0,0%	0,1%	0,1%	0,1%	0,0%	0,1%	0,0%	0,0%	0,1%	0,1%	0,2%	0,4%	0,0%	0,0%	0,0%
40	2,9%	3,7%	6,6%	2,7%	3,4%	6,1%	0,2%	0,3%	0,5%	0,1%	0,0%	0,1%	0,1%	0,0%	0,1%	0,0%	0,0%	0,1%	0,0%	0,2%	0,2%	0,0%	0,0%	0,0%
45	3,1%	3,9%	7,0%	3,0%	3,7%	6,7%	0,1%	0,2%	0,3%	0,0%	0,0%	0,0%	0,0%	0,0%	0,0%	0,0%	0,0%	0,0%	0,1%	0,1%	0,2%	0,0%	0,0%	0,0%
50	3,2%	3,8%	7,1%	3,2%	3,8%	6,9%	0,1%	0,1%	0,1%	0,0%	0,0%	0,0%	0,0%	0,0%	0,0%	0,0%	0,0%	0,0%	0,0%	0,0%	0,1%	0,0%	0,0%	0,0%
55	2,7%	3,3%	6,0%	2,6%	3,3%	5,9%	0,0%	0,0%	0,1%	0,0%	0,0%	0,0%	0,0%	0,0%	0,0%	0,0%	0,0%	0,0%	0,0%	0,0%	0,1%	0,0%	0,0%	0,0%
60	2,6%	3,0%	5,5%	2,6%	2,9%	5,5%	0,0%	0,1%	0,1%	0,0%	0,0%	0,0%	0,0%	0,0%	0,0%	0,0%	0,0%	0,0%	0,0%	0,0%	0,0%	0,0%	0,0%	0,0%
65	2,4%	3,0%	5,3%	2,3%	2,9%	5,2%	0,0%	0,1%	0,1%	0,0%	0,0%	0,1%	0,0%	0,0%	0,0%	0,0%	0,0%	0,0%	0,0%	0,0%	0,0%	0,0%	0,0%	0,0%
70	2,3%	3,0%	5,3%	2,3%	3,0%	5,3%	0,0%	0,0%	0,0%	0,0%	0,0%	0,0%	0,0%	0,0%	0,0%	0,0%	0,0%	0,0%	0,0%	0,0%	0,0%	0,0%	0,0%	0,0%
75	1,6%	2,7%	4,4%	1,6%	2,7%	4,3%	0,0%	0,0%	0,1%	0,0%	0,0%	0,0%	0,0%	0,0%	0,0%	0,0%	0,0%	0,0%	0,0%	0,0%	0,0%	0,0%	0,0%	0,0%
80	1,2%	1,8%	3,0%	1,2%	1,7%	2,9%	0,0%	0,0%	0,1%	0,0%	0,0%	0,0%	0,0%	0,0%	0,0%	0,0%	0,0%	0,0%	0,0%	0,0%	0,0%	0,0%	0,0%	0,0%
85	0,4%	1,1%	1,5%	0,4%	1,1%	1,5%	0,0%	0,0%	0,0%	0,0%	0,0%	0,0%	0,0%	0,0%	0,0%	0,0%	0,0%	0,0%	0,0%	0,0%	0,0%	0,0%	0,0%	0,0%
90	0,2%	0,3%	0,5%	0,2%	0,3%	0,5%	0,0%	0,0%	0,0%	0,0%	0,0%	0,0%	0,0%	0,0%	0,0%	0,0%	0,0%	0,0%	0,0%	0,0%	0,0%	0,0%	0,0%	0,0%
95	0,0%	0,1%	0,1%	0,0%	0,1%	0,1%	0,0%	0,0%	0,0%	0,0%	0,0%	0,0%	0,0%	0,0%	0,0%	0,0%	0,0%	0,0%	0,0%	0,0%	0,0%	0,0%	0,0%	0,0%
100	0,0%	0,0%	0,0%	0,0%	0,0%	0,0%	0,0%	0,0%	0,0%	0,0%	0,0%	0,0%	0,0%	0,0%	0,0%	0,0%	0,0%	0,0%	0,0%	0,0%	0,0%	0,0%	0,0%	0,0%
105	0,0%	0,0%	0,0%	0,0%	0,0%	0,0%	0,0%	0,0%	0,0%	0,0%	0,0%	0,0%	0,0%	0,0%	0,0%	0,0%	0,0%	0,0%	0,0%	0,0%	0,0%	0,0%	0,0%	0,0%
110	0,0%	0,0%	0,0%	0,0%	0,0%	0,0%	0,0%	0,0%	0,0%	0,0%	0,0%	0,0%	0,0%	0,0%	0,0%	0,0%	0,0%	0,0%	0,0%	0,0%	0,0%	0,0%	0,0%	0,0%
115	0,0%	0,0%	0,0%	0,0%	0,0%	0,0%	0,0%	0,0%	0,0%	0,0%	0,0%	0,0%	0,0%	0,0%	0,0%	0,0%	0,0%	0,0%	0,0%	0,0%	0,0%	0,0%	0,0%	0,0%
	46,6%	53,4%	100,0%	44,2%	50,6%	94,8%	2,5%	2,7%	5,2%	0,6%	0,5%	1,1%	0,4%	0,4%	0,8%	0,3%	0,3%	0,5%	1,2%	1,5%	2,7%	0,1%	0,0%	0,1%



EDAD	Total			Españoles			Extranjeros			Comunitarios			Resto Europa			África			América			Asia		
	H	M	T	H	M	T	H	M	T	H	M	T	H	M	T	H	M	T	H	M	T	H	M	T
ALIPARK																								
0	59	45	104	57	45	102	2	0	2	1	0	1	0	0	0	0	0	0	1	0	1	0	0	0
5	51	45	96	48	43	91	3	2	5	1	0	1	0	0	0	2	1	3	0	1	1	0	0	0
10	80	64	144	76	60	136	4	4	8	0	0	0	0	0	0	1	1	2	3	3	6	0	0	0
15	92	104	196	86	100	186	6	4	10	2	2	4	0	0	0	2	1	3	2	1	3	0	0	0
20	150	140	290	147	131	278	3	9	12	1	3	4	0	0	0	1	2	3	1	4	5	0	0	0
25	170	157	327	153	145	298	17	12	29	6	4	10	1	0	1	3	0	3	6	8	14	1	0	1
30	117	127	244	111	110	221	6	17	23	2	3	5	0	3	3	0	0	0	3	10	13	1	1	2
35	94	103	197	88	93	181	6	10	16	2	1	3	0	1	1	1	0	1	2	8	10	1	0	1
40	89	104	193	86	98	184	3	6	9	0	0	0	0	1	1	1	3	4	2	2	4	0	0	0
45	101	130	231	97	128	225	4	2	6	1	0	1	0	0	0	2	0	2	1	1	2	0	1	1
50	131	138	269	128	136	264	3	2	5	2	1	3	0	0	0	1	1	2	0	0	0	0	0	0
55	96	119	215	94	118	212	2	1	3	2	0	2	0	0	0	0	1	1	0	0	0	0	0	0
60	86	87	173	82	85	167	4	2	6	3	1	4	0	0	0	0	0	0	1	1	2	0	0	0
65	66	76	142	65	76	141	1	0	1	0	0	0	0	0	0	1	0	1	0	0	0	0	0	0
70	64	102	166	64	101	165	0	1	1	0	1	1	0	0	0	0	0	0	0	0	0	0	0	0
75	65	84	149	64	82	146	1	2	3	1	2	3	0	0	0	0	0	0	0	0	0	0	0	0
80	32	55	87	32	52	84	0	3	3	0	3	3	0	0	0	0	0	0	0	0	0	0	0	0
85	18	35	53	17	33	50	1	2	3	1	1	2	0	0	0	0	0	0	0	1	1	0	0	0
90	5	10	15	5	10	15	0	0	0	0	0	0	0	0	0	0	0	0	0	0	0	0	0	0
95	3	3	6	3	3	6	0	0	0	0	0	0	0	0	0	0	0	0	0	0	0	0	0	0
100	0	0	0	0	0	0	0	0	0	0	0	0	0	0	0	0	0	0	0	0	0	0	0	0
105	0	0	0	0	0	0	0	0	0	0	0	0	0	0	0	0	0	0	0	0	0	0	0	0
110	0	0	0	0	0	0	0	0	0	0	0	0	0	0	0	0	0	0	0	0	0	0	0	0
115	0	0	0	0	0	0	0	0	0	0	0	0	0	0	0	0	0	0	0	0	0	0	0	0
	1.569	1.728	3.297	1.503	1.649	3.152	66	79	145	25	22	47	1	5	6	15	10	25	22	40	62	3	2	5

EDAD	Total			Españoles			Extranjeros			Comunitarios			Resto Europa			África			América			Asia		
	H	M	T	H	M	T	H	M	T	H	M	T	H	M	T	H	M	T	H	M	T	H	M	T
ALIPARK																								
0	1,8%	1,4%	3,2%	1,7%	1,4%	3,1%	0,1%	0,0%	0,1%	0,0%	0,0%	0,0%	0,0%	0,0%	0,0%	0,0%	0,0%	0,0%	0,0%	0,0%	0,0%	0,0%	0,0%	0,0%
5	1,5%	1,4%	2,9%	1,5%	1,3%	2,8%	0,1%	0,1%	0,2%	0,0%	0,0%	0,0%	0,0%	0,0%	0,0%	0,1%	0,0%	0,1%	0,0%	0,0%	0,0%	0,0%	0,0%	0,0%
10	2,4%	1,9%	4,4%	2,3%	1,8%	4,1%	0,1%	0,1%	0,2%	0,0%	0,0%	0,0%	0,0%	0,0%	0,0%	0,0%	0,0%	0,1%	0,1%	0,1%	0,2%	0,0%	0,0%	0,0%
15	2,8%	3,2%	5,9%	2,6%	3,0%	5,6%	0,2%	0,1%	0,3%	0,1%	0,1%	0,1%	0,0%	0,0%	0,0%	0,1%	0,0%	0,1%	0,1%	0,0%	0,1%	0,0%	0,0%	0,0%
20	4,5%	4,2%	8,8%	4,5%	4,0%	8,4%	0,1%	0,3%	0,4%	0,0%	0,1%	0,1%	0,0%	0,0%	0,0%	0,0%	0,1%	0,1%	0,0%	0,1%	0,2%	0,0%	0,0%	0,0%
25	5,2%	4,8%	9,9%	4,6%	4,4%	9,0%	0,5%	0,4%	0,9%	0,2%	0,1%	0,3%	0,0%	0,0%	0,0%	0,1%	0,0%	0,1%	0,2%	0,2%	0,4%	0,0%	0,0%	0,0%
30	3,5%	3,9%	7,4%	3,4%	3,3%	6,7%	0,2%	0,5%	0,7%	0,1%	0,1%	0,2%	0,0%	0,1%	0,1%	0,0%	0,0%	0,0%	0,1%	0,3%	0,4%	0,0%	0,0%	0,1%
35	2,9%	3,1%	6,0%	2,7%	2,8%	5,5%	0,2%	0,3%	0,5%	0,1%	0,0%	0,1%	0,0%	0,0%	0,0%	0,0%	0,0%	0,0%	0,1%	0,2%	0,3%	0,0%	0,0%	0,0%
40	2,7%	3,2%	5,9%	2,6%	3,0%	5,6%	0,1%	0,2%	0,3%	0,0%	0,0%	0,0%	0,0%	0,0%	0,0%	0,0%	0,1%	0,1%	0,1%	0,1%	0,1%	0,0%	0,0%	0,0%
45	3,1%	3,9%	7,0%	2,9%	3,9%	6,8%	0,1%	0,1%	0,2%	0,0%	0,0%	0,0%	0,0%	0,0%	0,0%	0,1%	0,0%	0,1%	0,0%	0,0%	0,1%	0,0%	0,0%	0,0%
50	4,0%	4,2%	8,2%	3,9%	4,1%	8,0%	0,1%	0,1%	0,2%	0,1%	0,0%	0,1%	0,0%	0,0%	0,0%	0,0%	0,0%	0,1%	0,0%	0,0%	0,0%	0,0%	0,0%	0,0%
55	2,9%	3,6%	6,5%	2,9%	3,6%	6,4%	0,1%	0,0%	0,1%	0,1%	0,0%	0,1%	0,0%	0,0%	0,0%	0,0%	0,0%	0,0%	0,0%	0,0%	0,0%	0,0%	0,0%	0,0%
60	2,6%	2,6%	5,2%	2,5%	2,6%	5,1%	0,1%	0,1%	0,2%	0,1%	0,0%	0,1%	0,0%	0,0%	0,0%	0,0%	0,0%	0,0%	0,0%	0,0%	0,1%	0,0%	0,0%	0,0%
65	2,0%	2,3%	4,3%	2,0%	2,3%	4,3%	0,0%	0,0%	0,0%	0,0%	0,0%	0,0%	0,0%	0,0%	0,0%	0,0%	0,0%	0,0%	0,0%	0,0%	0,0%	0,0%	0,0%	0,0%
70	1,9%	3,1%	5,0%	1,9%	3,1%	5,0%	0,0%	0,0%	0,0%	0,0%	0,0%	0,0%	0,0%	0,0%	0,0%	0,0%	0,0%	0,0%	0,0%	0,0%	0,0%	0,0%	0,0%	0,0%
75	2,0%	2,5%	4,5%	1,9%	2,5%	4,4%	0,0%	0,1%	0,1%	0,0%	0,1%	0,1%	0,0%	0,0%	0,0%	0,0%	0,0%	0,0%	0,0%	0,0%	0,0%	0,0%	0,0%	0,0%
80	1,0%	1,7%	2,6%	1,0%	1,6%	2,5%	0,0%	0,1%	0,1%	0,0%	0,1%	0,1%	0,0%	0,0%	0,0%	0,0%	0,0%	0,0%	0,0%	0,0%	0,0%	0,0%	0,0%	0,0%
85	0,5%	1,1%	1,6%	0,5%	1,0%	1,5%	0,0%	0,1%	0,1%	0,0%	0,0%	0,1%	0,0%	0,0%	0,0%	0,0%	0,0%	0,0%	0,0%	0,0%	0,0%	0,0%	0,0%	0,0%
90	0,2%	0,3%	0,5%	0,2%	0,3%	0,5%	0,0%	0,0%	0,0%	0,0%	0,0%	0,0%	0,0%	0,0%	0,0%	0,0%	0,0%	0,0%	0,0%	0,0%	0,0%	0,0%	0,0%	0,0%
95	0,1%	0,1%	0,2%	0,1%	0,1%	0,2%	0,0%	0,0%	0,0%	0,0%	0,0%	0,0%	0,0%	0,0%	0,0%	0,0%	0,0%	0,0%	0,0%	0,0%	0,0%	0,0%	0,0%	0,0%
100	0,0%	0,0%	0,0%	0,0%	0,0%	0,0%	0,0%	0,0%	0,0%	0,0%	0,0%	0,0%	0,0%	0,0%	0,0%	0,0%	0,0%	0,0%	0,0%	0,0%	0,0%	0,0%	0,0%	0,0%
105	0,0%	0,0%	0,0%	0,0%	0,0%	0,0%	0,0%	0,0%	0,0%	0,0%	0,0%	0,0%	0,0%	0,0%	0,0%	0,0%	0,0%	0,0%	0,0%	0,0%	0,0%	0,0%	0,0%	0,0%
110	0,0%	0,0%	0,0%	0,0%	0,0%	0,0%	0,0%	0,0%	0,0%	0,0%	0,0%	0,0%	0,0%	0,0%	0,0%	0,0%	0,0%	0,0%	0,0%	0,0%	0,0%	0,0%	0,0%	0,0%
115	0,0%	0,0%	0,0%	0,0%	0,0%	0,0%	0,0%	0,0%	0,0%	0,0%	0,0%	0,0%	0,0%	0,0%	0,0%	0,0%	0,0%	0,0%	0,0%	0,0%	0,0%	0,0%	0,0%	0,0%
	47,6%	52,4%	100,0%	45,6%	50,0%	95,6%	2,0%	2,4%	4,4%	0,8%	0,7%	1,4%	0,0%	0,2%	0,2%	0,5%	0,3%	0,8%	0,7%	1,2%	1,9%	0,1%	0,1%	0,2%

Alipark

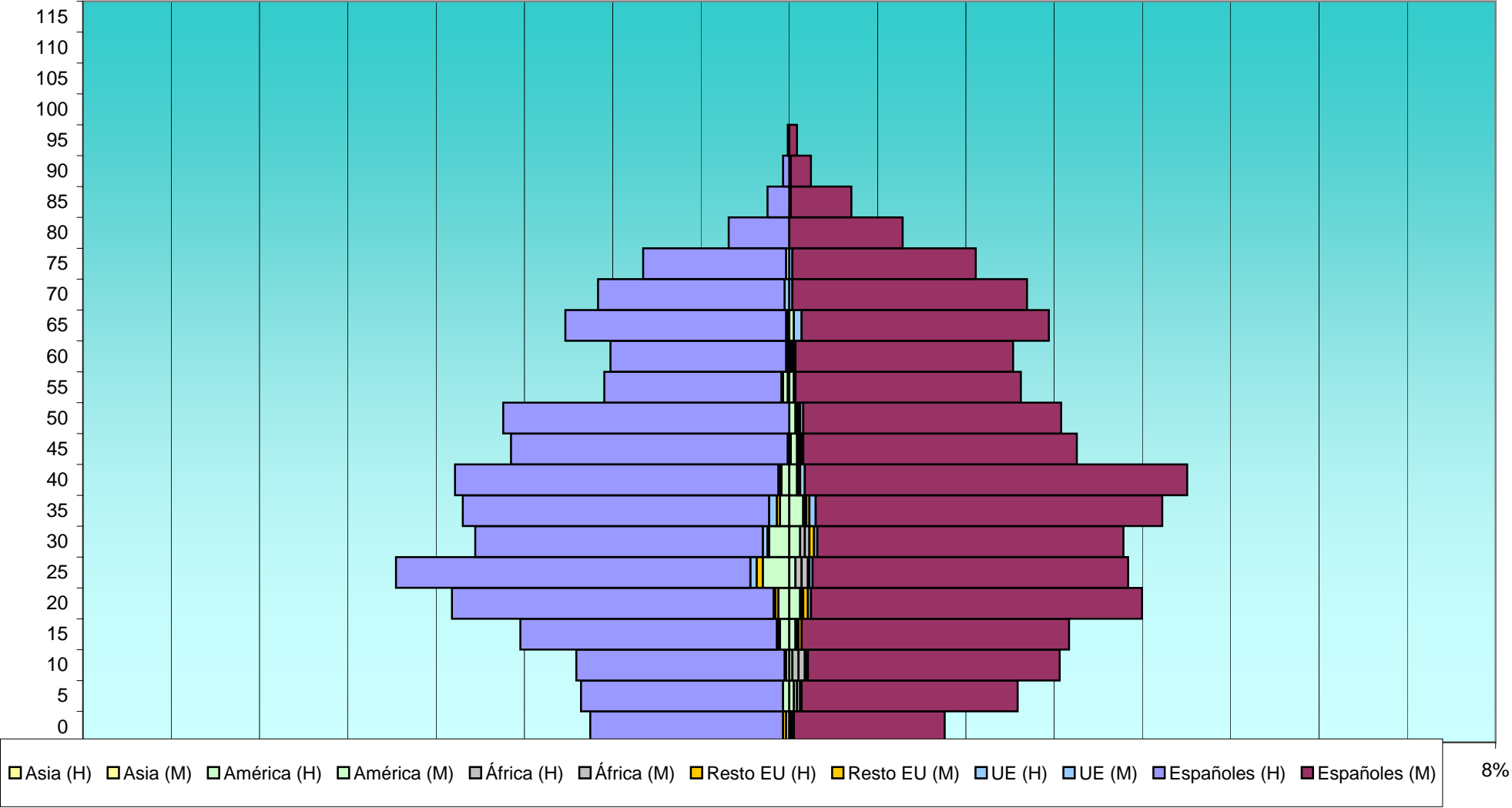


8%

EDAD	Total			Españoles			Extranjeros			Comunitarios			Resto Europa			África			América			Asia		
	H	M	T	H	M	T	H	M	T	H	M	T	H	M	T	H	M	T	H	M	T	H	M	T
SAN FERNANDO - PRINCESA MERCEDES																								
0	130	99	229	124	97	221	6	2	8	0	0	0	2	0	2	2	1	3	2	1	3	0	0	0
5	137	145	282	130	139	269	7	6	13	0	0	0	0	1	1	3	2	5	4	3	7	0	0	0
10	139	170	309	134	162	296	5	8	13	1	1	2	0	1	1	2	4	6	2	2	4	0	0	0
15	177	179	356	165	172	337	12	7	19	1	0	1	1	2	3	4	1	5	6	4	10	0	0	0
20	219	226	445	207	213	420	12	13	25	1	2	3	2	3	5	2	1	3	7	7	14	0	0	0
25	257	214	471	228	203	431	29	11	40	4	2	6	4	1	5	4	4	8	17	4	21	0	0	0
30	208	212	420	185	197	382	23	15	38	3	2	5	1	3	4	6	3	9	13	7	20	0	0	0
35	212	239	451	197	223	420	15	16	31	5	4	9	2	2	4	2	1	3	6	9	15	0	0	0
40	219	255	474	208	246	454	11	9	20	1	3	4	1	0	1	4	1	5	5	5	10	0	0	0
45	179	184	363	178	176	354	1	8	9	0	1	1	0	1	1	0	1	1	1	4	5	0	1	1
50	187	174	361	184	166	350	3	8	11	0	2	2	0	1	1	3	1	4	0	4	4	0	0	0
55	119	149	268	114	145	259	5	4	9	1	0	1	0	1	1	0	0	0	3	3	6	1	0	1
60	115	143	258	113	140	253	2	3	5	0	1	1	1	0	1	0	1	1	1	1	2	0	0	0
65	145	167	312	142	159	301	3	8	11	1	5	6	0	0	0	1	0	1	1	3	4	0	0	0
70	123	153	276	120	151	271	3	2	5	3	2	5	0	0	0	0	0	0	0	0	0	0	0	0
75	94	120	214	92	118	210	2	2	4	0	2	2	0	0	0	0	0	0	2	0	2	0	0	0
80	39	73	112	39	73	112	0	0	0	0	0	0	0	0	0	0	0	0	0	0	0	0	0	0
85	14	40	54	14	39	53	0	1	1	0	1	1	0	0	0	0	0	0	0	0	0	0	0	0
90	4	14	18	4	13	17	0	1	1	0	1	1	0	0	0	0	0	0	0	0	0	0	0	0
95	1	5	6	1	5	6	0	0	0	0	0	0	0	0	0	0	0	0	0	0	0	0	0	0
100	0	0	0	0	0	0	0	0	0	0	0	0	0	0	0	0	0	0	0	0	0	0	0	0
105	0	0	0	0	0	0	0	0	0	0	0	0	0	0	0	0	0	0	0	0	0	0	0	0
110	0	0	0	0	0	0	0	0	0	0	0	0	0	0	0	0	0	0	0	0	0	0	0	0
115	0	0	0	0	0	0	0	0	0	0	0	0	0	0	0	0	0	0	0	0	0	0	0	0
	2.718	2.961	5.679	2.579	2.837	5.416	139	124	263	21	29	50	14	16	30	33	21	54	70	57	127	1	1	2

EDAD	Total			Españoles			Extranjeros			Comunitarios			Resto Europa			África			América			Asia		
	H	M	T	H	M	T	H	M	T	H	M	T	H	M	T	H	M	T	H	M	T	H	M	T
SAN FERNANDO - PRINCESA MERCEDES																								
0	2,3%	1,7%	4,0%	2,2%	1,7%	3,9%	0,1%	0,0%	0,1%	0,0%	0,0%	0,0%	0,0%	0,0%	0,0%	0,0%	0,0%	0,1%	0,0%	0,0%	0,1%	0,0%	0,0%	0,0%
5	2,4%	2,6%	5,0%	2,3%	2,4%	4,7%	0,1%	0,1%	0,2%	0,0%	0,0%	0,0%	0,0%	0,0%	0,0%	0,1%	0,0%	0,1%	0,1%	0,1%	0,1%	0,0%	0,0%	0,0%
10	2,4%	3,0%	5,4%	2,4%	2,9%	5,2%	0,1%	0,1%	0,2%	0,0%	0,0%	0,0%	0,0%	0,0%	0,0%	0,0%	0,1%	0,1%	0,0%	0,0%	0,1%	0,0%	0,0%	0,0%
15	3,1%	3,2%	6,3%	2,9%	3,0%	5,9%	0,2%	0,1%	0,3%	0,0%	0,0%	0,0%	0,0%	0,0%	0,1%	0,1%	0,0%	0,1%	0,1%	0,1%	0,2%	0,0%	0,0%	0,0%
20	3,9%	4,0%	7,8%	3,6%	3,8%	7,4%	0,2%	0,2%	0,4%	0,0%	0,0%	0,1%	0,0%	0,1%	0,1%	0,0%	0,0%	0,1%	0,1%	0,1%	0,2%	0,0%	0,0%	0,0%
25	4,5%	3,8%	8,3%	4,0%	3,6%	7,6%	0,5%	0,2%	0,7%	0,1%	0,0%	0,1%	0,1%	0,0%	0,1%	0,1%	0,1%	0,1%	0,3%	0,1%	0,4%	0,0%	0,0%	0,0%
30	3,7%	3,7%	7,4%	3,3%	3,5%	6,7%	0,4%	0,3%	0,7%	0,1%	0,0%	0,1%	0,0%	0,1%	0,1%	0,1%	0,1%	0,2%	0,2%	0,1%	0,4%	0,0%	0,0%	0,0%
35	3,7%	4,2%	7,9%	3,5%	3,9%	7,4%	0,3%	0,3%	0,5%	0,1%	0,1%	0,2%	0,0%	0,0%	0,1%	0,0%	0,0%	0,1%	0,2%	0,3%	0,0%	0,0%	0,0%	0,0%
40	3,9%	4,5%	8,3%	3,7%	4,3%	8,0%	0,2%	0,2%	0,4%	0,0%	0,1%	0,1%	0,0%	0,0%	0,0%	0,1%	0,0%	0,1%	0,1%	0,1%	0,2%	0,0%	0,0%	0,0%
45	3,2%	3,2%	6,4%	3,1%	3,1%	6,2%	0,0%	0,1%	0,2%	0,0%	0,0%	0,0%	0,0%	0,0%	0,0%	0,0%	0,0%	0,0%	0,0%	0,1%	0,1%	0,0%	0,0%	0,0%
50	3,3%	3,1%	6,4%	3,2%	2,9%	6,2%	0,1%	0,1%	0,2%	0,0%	0,0%	0,0%	0,0%	0,0%	0,0%	0,1%	0,0%	0,1%	0,0%	0,1%	0,1%	0,0%	0,0%	0,0%
55	2,1%	2,6%	4,7%	2,0%	2,6%	4,6%	0,1%	0,1%	0,2%	0,0%	0,0%	0,0%	0,0%	0,0%	0,0%	0,0%	0,0%	0,0%	0,1%	0,1%	0,1%	0,0%	0,0%	0,0%
60	2,0%	2,5%	4,5%	2,0%	2,5%	4,5%	0,0%	0,1%	0,1%	0,0%	0,0%	0,0%	0,0%	0,0%	0,0%	0,0%	0,0%	0,0%	0,0%	0,0%	0,0%	0,0%	0,0%	0,0%
65	2,6%	2,9%	5,5%	2,5%	2,8%	5,3%	0,1%	0,1%	0,2%	0,0%	0,1%	0,1%	0,0%	0,0%	0,0%	0,0%	0,0%	0,0%	0,0%	0,1%	0,1%	0,0%	0,0%	0,0%
70	2,2%	2,7%	4,9%	2,1%	2,7%	4,8%	0,1%	0,0%	0,1%	0,1%	0,0%	0,1%	0,0%	0,0%	0,0%	0,0%	0,0%	0,0%	0,0%	0,0%	0,0%	0,0%	0,0%	0,0%
75	1,7%	2,1%	3,8%	1,6%	2,1%	3,7%	0,0%	0,0%	0,1%	0,0%	0,0%	0,0%	0,0%	0,0%	0,0%	0,0%	0,0%	0,0%	0,0%	0,0%	0,0%	0,0%	0,0%	0,0%
80	0,7%	1,3%	2,0%	0,7%	1,3%	2,0%	0,0%	0,0%	0,0%	0,0%	0,0%	0,0%	0,0%	0,0%	0,0%	0,0%	0,0%	0,0%	0,0%	0,0%	0,0%	0,0%	0,0%	0,0%
85	0,2%	0,7%	1,0%	0,2%	0,7%	0,9%	0,0%	0,0%	0,0%	0,0%	0,0%	0,0%	0,0%	0,0%	0,0%	0,0%	0,0%	0,0%	0,0%	0,0%	0,0%	0,0%	0,0%	0,0%
90	0,1%	0,2%	0,3%	0,1%	0,2%	0,3%	0,0%	0,0%	0,0%	0,0%	0,0%	0,0%	0,0%	0,0%	0,0%	0,0%	0,0%	0,0%	0,0%	0,0%	0,0%	0,0%	0,0%	0,0%
95	0,0%	0,1%	0,1%	0,0%	0,1%	0,1%	0,0%	0,0%	0,0%	0,0%	0,0%	0,0%	0,0%	0,0%	0,0%	0,0%	0,0%	0,0%	0,0%	0,0%	0,0%	0,0%	0,0%	0,0%
100	0,0%	0,0%	0,0%	0,0%	0,0%	0,0%	0,0%	0,0%	0,0%	0,0%	0,0%	0,0%	0,0%	0,0%	0,0%	0,0%	0,0%	0,0%	0,0%	0,0%	0,0%	0,0%	0,0%	0,0%
105	0,0%	0,0%	0,0%	0,0%	0,0%	0,0%	0,0%	0,0%	0,0%	0,0%	0,0%	0,0%	0,0%	0,0%	0,0%	0,0%	0,0%	0,0%	0,0%	0,0%	0,0%	0,0%	0,0%	0,0%
110	0,0%	0,0%	0,0%	0,0%	0,0%	0,0%	0,0%	0,0%	0,0%	0,0%	0,0%	0,0%	0,0%	0,0%	0,0%	0,0%	0,0%	0,0%	0,0%	0,0%	0,0%	0,0%	0,0%	0,0%
115	0,0%	0,0%	0,0%	0,0%	0,0%	0,0%	0,0%	0,0%	0,0%	0,0%	0,0%	0,0%	0,0%	0,0%	0,0%	0,0%	0,0%	0,0%	0,0%	0,0%	0,0%	0,0%	0,0%	0,0%
	47,9%	52,1%	100,0%	45,4%	50,0%	95,4%	2,4%	2,2%	4,6%	0,4%	0,5%	0,9%	0,2%	0,3%	0,5%	0,6%	0,4%	1,0%	1,2%	1,0%	2,2%	0,0%	0,0%	0,0%


San Fernando - Princesa Mercedes



EDAD	Total			Españoles			Extranjeros			Comunitarios			Resto Europa			África			América			Asia		
	H	M	T	H	M	T	H	M	T	H	M	T	H	M	T	H	M	T	H	M	T	H	M	T
FLORIDA ALTA																								
0	121	105	226	120	102	222	1	3	4	0	0	0	0	0	0	0	1	1	1	2	3	0	0	0
5	100	102	202	98	98	196	2	4	6	1	0	1	0	0	0	0	2	2	1	2	3	0	0	0
10	166	155	321	165	150	315	1	5	6	1	1	2	0	0	0	0	1	1	0	3	3	0	0	0
15	180	168	348	172	163	335	8	5	13	1	0	1	0	0	0	0	3	3	7	2	9	0	0	0
20	285	275	560	275	259	534	10	16	26	0	2	2	2	1	3	1	5	6	7	8	15	0	0	0
25	291	243	534	279	237	516	12	6	18	3	1	4	2	0	2	2	1	3	5	4	9	0	0	0
30	241	214	455	231	202	433	10	12	22	2	4	6	0	0	0	3	2	5	5	5	10	0	1	1
35	170	201	371	158	188	346	12	13	25	0	0	0	1	0	1	2	0	2	8	11	19	1	2	3
40	161	161	322	151	154	305	10	7	17	2	3	5	2	1	3	1	1	2	5	2	7	0	0	0
45	188	234	422	187	232	419	1	2	3	0	1	1	0	0	0	0	1	1	1	0	1	0	0	0
50	190	188	378	188	182	370	2	6	8	1	1	2	0	0	0	0	0	0	1	5	6	0	0	0
55	167	217	384	166	214	380	1	3	4	0	3	3	0	0	0	1	0	1	0	0	0	0	0	0
60	196	156	352	194	155	349	2	1	3	2	1	3	0	0	0	0	0	0	0	0	0	0	0	0
65	149	144	293	149	144	293	0	0	0	0	0	0	0	0	0	0	0	0	0	0	0	0	0	0
70	108	146	254	108	145	253	0	1	1	0	1	1	0	0	0	0	0	0	0	0	0	0	0	0
75	68	112	180	68	112	180	0	0	0	0	0	0	0	0	0	0	0	0	0	0	0	0	0	0
80	42	65	107	42	65	107	0	0	0	0	0	0	0	0	0	0	0	0	0	0	0	0	0	0
85	17	39	56	17	39	56	0	0	0	0	0	0	0	0	0	0	0	0	0	0	0	0	0	0
90	6	15	21	6	15	21	0	0	0	0	0	0	0	0	0	0	0	0	0	0	0	0	0	0
95	1	4	5	1	4	5	0	0	0	0	0	0	0	0	0	0	0	0	0	0	0	0	0	0
100	0	0	0	0	0	0	0	0	0	0	0	0	0	0	0	0	0	0	0	0	0	0	0	0
105	0	0	0	0	0	0	0	0	0	0	0	0	0	0	0	0	0	0	0	0	0	0	0	0
110	0	0	0	0	0	0	0	0	0	0	0	0	0	0	0	0	0	0	0	0	0	0	0	0
115	0	0	0	0	0	0	0	0	0	0	0	0	0	0	0	0	0	0	0	0	0	0	0	0
	2.847	2.944	5.791	2.775	2.860	5.635	72	84	156	13	18	31	7	2	9	10	17	27	41	44	85	1	3	4

EDAD	Total			Españoles			Extranjeros			Comunitarios			Resto Europa			África			América			Asia		
	H	M	T	H	M	T	H	M	T	H	M	T	H	M	T	H	M	T	H	M	T	H	M	T
FLORIDA ALTA																								
0	2,1%	1,8%	3,9%	2,1%	1,8%	3,8%	0,0%	0,1%	0,1%	0,0%	0,0%	0,0%	0,0%	0,0%	0,0%	0,0%	0,0%	0,0%	0,0%	0,0%	0,1%	0,0%	0,0%	0,0%
5	1,7%	1,8%	3,5%	1,7%	1,7%	3,4%	0,0%	0,1%	0,1%	0,0%	0,0%	0,0%	0,0%	0,0%	0,0%	0,0%	0,0%	0,0%	0,0%	0,0%	0,1%	0,0%	0,0%	0,0%
10	2,9%	2,7%	5,5%	2,8%	2,6%	5,4%	0,0%	0,1%	0,1%	0,0%	0,0%	0,0%	0,0%	0,0%	0,0%	0,0%	0,0%	0,0%	0,0%	0,1%	0,1%	0,0%	0,0%	0,0%
15	3,1%	2,9%	6,0%	3,0%	2,8%	5,8%	0,1%	0,1%	0,2%	0,0%	0,0%	0,0%	0,0%	0,0%	0,0%	0,0%	0,1%	0,1%	0,1%	0,0%	0,2%	0,0%	0,0%	0,0%
20	4,9%	4,7%	9,7%	4,7%	4,5%	9,2%	0,2%	0,3%	0,4%	0,0%	0,0%	0,0%	0,0%	0,0%	0,1%	0,0%	0,1%	0,1%	0,1%	0,1%	0,3%	0,0%	0,0%	0,0%
25	5,0%	4,2%	9,2%	4,8%	4,1%	8,9%	0,2%	0,1%	0,3%	0,1%	0,0%	0,1%	0,0%	0,0%	0,0%	0,0%	0,0%	0,1%	0,1%	0,1%	0,2%	0,0%	0,0%	0,0%
30	4,2%	3,7%	7,9%	4,0%	3,5%	7,5%	0,2%	0,2%	0,4%	0,0%	0,1%	0,1%	0,0%	0,0%	0,0%	0,1%	0,0%	0,1%	0,1%	0,1%	0,2%	0,0%	0,0%	0,0%
35	2,9%	3,5%	6,4%	2,7%	3,2%	6,0%	0,2%	0,2%	0,4%	0,0%	0,0%	0,0%	0,0%	0,0%	0,0%	0,0%	0,0%	0,0%	0,1%	0,2%	0,3%	0,0%	0,0%	0,1%
40	2,8%	2,8%	5,6%	2,6%	2,7%	5,3%	0,2%	0,1%	0,3%	0,0%	0,1%	0,1%	0,0%	0,0%	0,1%	0,0%	0,0%	0,0%	0,1%	0,0%	0,1%	0,0%	0,0%	0,0%
45	3,2%	4,0%	7,3%	3,2%	4,0%	7,2%	0,0%	0,0%	0,1%	0,0%	0,0%	0,0%	0,0%	0,0%	0,0%	0,0%	0,0%	0,0%	0,0%	0,0%	0,0%	0,0%	0,0%	0,0%
50	3,3%	3,2%	6,5%	3,2%	3,1%	6,4%	0,0%	0,1%	0,1%	0,0%	0,0%	0,0%	0,0%	0,0%	0,0%	0,0%	0,0%	0,0%	0,0%	0,1%	0,1%	0,0%	0,0%	0,0%
55	2,9%	3,7%	6,6%	2,9%	3,7%	6,6%	0,0%	0,1%	0,1%	0,0%	0,1%	0,1%	0,0%	0,0%	0,0%	0,0%	0,0%	0,0%	0,0%	0,0%	0,0%	0,0%	0,0%	0,0%
60	3,4%	2,7%	6,1%	3,4%	2,7%	6,0%	0,0%	0,0%	0,1%	0,0%	0,0%	0,1%	0,0%	0,0%	0,0%	0,0%	0,0%	0,0%	0,0%	0,0%	0,0%	0,0%	0,0%	0,0%
65	2,6%	2,5%	5,1%	2,6%	2,5%	5,1%	0,0%	0,0%	0,0%	0,0%	0,0%	0,0%	0,0%	0,0%	0,0%	0,0%	0,0%	0,0%	0,0%	0,0%	0,0%	0,0%	0,0%	0,0%
70	1,9%	2,5%	4,4%	1,9%	2,5%	4,4%	0,0%	0,0%	0,0%	0,0%	0,0%	0,0%	0,0%	0,0%	0,0%	0,0%	0,0%	0,0%	0,0%	0,0%	0,0%	0,0%	0,0%	0,0%
75	1,2%	1,9%	3,1%	1,2%	1,9%	3,1%	0,0%	0,0%	0,0%	0,0%	0,0%	0,0%	0,0%	0,0%	0,0%	0,0%	0,0%	0,0%	0,0%	0,0%	0,0%	0,0%	0,0%	0,0%
80	0,7%	1,1%	1,8%	0,7%	1,1%	1,8%	0,0%	0,0%	0,0%	0,0%	0,0%	0,0%	0,0%	0,0%	0,0%	0,0%	0,0%	0,0%	0,0%	0,0%	0,0%	0,0%	0,0%	0,0%
85	0,3%	0,7%	1,0%	0,3%	0,7%	1,0%	0,0%	0,0%	0,0%	0,0%	0,0%	0,0%	0,0%	0,0%	0,0%	0,0%	0,0%	0,0%	0,0%	0,0%	0,0%	0,0%	0,0%	0,0%
90	0,1%	0,3%	0,4%	0,1%	0,3%	0,4%	0,0%	0,0%	0,0%	0,0%	0,0%	0,0%	0,0%	0,0%	0,0%	0,0%	0,0%	0,0%	0,0%	0,0%	0,0%	0,0%	0,0%	0,0%
95	0,0%	0,1%	0,1%	0,0%	0,1%	0,1%	0,0%	0,0%	0,0%	0,0%	0,0%	0,0%	0,0%	0,0%	0,0%	0,0%	0,0%	0,0%	0,0%	0,0%	0,0%	0,0%	0,0%	0,0%
100	0,0%	0,0%	0,0%	0,0%	0,0%	0,0%	0,0%	0,0%	0,0%	0,0%	0,0%	0,0%	0,0%	0,0%	0,0%	0,0%	0,0%	0,0%	0,0%	0,0%	0,0%	0,0%	0,0%	0,0%
105	0,0%	0,0%	0,0%	0,0%	0,0%	0,0%	0,0%	0,0%	0,0%	0,0%	0,0%	0,0%	0,0%	0,0%	0,0%	0,0%	0,0%	0,0%	0,0%	0,0%	0,0%	0,0%	0,0%	0,0%
110	0,0%	0,0%	0,0%	0,0%	0,0%	0,0%	0,0%	0,0%	0,0%	0,0%	0,0%	0,0%	0,0%	0,0%	0,0%	0,0%	0,0%	0,0%	0,0%	0,0%	0,0%	0,0%	0,0%	0,0%
115	0,0%	0,0%	0,0%	0,0%	0,0%	0,0%	0,0%	0,0%	0,0%	0,0%	0,0%	0,0%	0,0%	0,0%	0,0%	0,0%	0,0%	0,0%	0,0%	0,0%	0,0%	0,0%	0,0%	0,0%
	49,2%	50,8%	100,0%	47,9%	49,4%	97,3%	1,2%	1,5%	2,7%	0,2%	0,3%	0,5%	0,1%	0,0%	0,2%	0,2%	0,3%	0,5%	0,7%	0,8%	1,5%	0,0%	0,1%	0,1%

Florida Alta




Asia (H) Asia (M) América (H) América (M) África (H) África (M) Resto EU (H) Resto EU (M) UE (H) UE (M) Españoles (H) Españoles (M)

8%

EDAD	Total			Españoles			Extranjeros			Comunitarios			Resto Europa			África			América			Asia		
	H	M	T	H	M	T	H	M	T	H	M	T	H	M	T	H	M	T	H	M	T	H	M	T
FLORIDA BAJA																								
0	251	264	515	246	259	505	5	5	10	1	1	2	1	0	1	0	0	0	3	3	6	0	1	1
5	322	311	633	313	303	616	9	8	17	1	2	3	2	0	2	1	0	1	5	6	11	0	0	0
10	367	325	692	362	316	678	5	9	14	0	2	2	2	1	3	0	0	0	3	5	8	0	1	1
15	448	425	873	437	417	854	11	8	19	2	0	2	1	0	1	0	0	0	6	6	12	2	2	4
20	482	519	1.001	468	499	967	14	20	34	2	2	4	1	3	4	7	2	9	4	12	16	0	1	1
25	529	452	981	503	432	935	26	20	46	2	4	6	2	3	5	1	1	2	19	12	31	2	0	2
30	373	423	796	359	406	765	14	17	31	2	2	4	0	0	0	1	2	3	10	12	22	1	1	2
35	491	509	1.000	478	489	967	13	20	33	4	7	11	1	2	3	3	2	5	5	7	12	0	2	2
40	466	507	973	458	495	953	8	12	20	1	0	1	1	2	3	2	0	2	3	9	12	1	1	2
45	409	463	872	397	449	846	12	14	26	1	1	2	1	0	1	0	0	0	9	12	21	1	1	2
50	390	336	726	385	330	715	5	6	11	2	1	3	0	0	0	1	0	1	1	4	5	1	1	2
55	290	294	584	289	292	581	1	2	3	1	0	1	0	1	1	0	0	0	0	1	1	0	0	0
60	210	203	413	209	200	409	1	3	4	1	1	2	0	1	1	0	0	0	0	1	1	0	0	0
65	188	237	425	186	233	419	2	4	6	0	1	1	0	0	0	1	0	1	1	3	4	0	0	0
70	189	226	415	186	226	412	3	0	3	3	0	3	0	0	0	0	0	0	0	0	0	0	0	0
75	141	175	316	141	174	315	0	1	1	0	0	0	0	0	0	0	0	0	0	1	1	0	0	0
80	58	132	190	58	130	188	0	2	2	0	2	2	0	0	0	0	0	0	0	0	0	0	0	0
85	36	73	109	35	73	108	1	0	1	0	0	0	1	0	1	0	0	0	0	0	0	0	0	0
90	8	31	39	8	31	39	0	0	0	0	0	0	0	0	0	0	0	0	0	0	0	0	0	0
95	4	7	11	4	7	11	0	0	0	0	0	0	0	0	0	0	0	0	0	0	0	0	0	0
100	1	1	2	1	1	2	0	0	0	0	0	0	0	0	0	0	0	0	0	0	0	0	0	0
105	0	0	0	0	0	0	0	0	0	0	0	0	0	0	0	0	0	0	0	0	0	0	0	0
110	0	0	0	0	0	0	0	0	0	0	0	0	0	0	0	0	0	0	0	0	0	0	0	0
115	0	0	0	0	0	0	0	0	0	0	0	0	0	0	0	0	0	0	0	0	0	0	0	0
	5.653	5.913	11.566	5.523	5.762	11.285	130	151	281	23	26	49	13	13	26	17	7	24	69	94	163	8	11	19

EDAD	Total			Españoles			Extranjeros			Comunitarios			Resto Europa			África			América			Asia		
	H	M	T	H	M	T	H	M	T	H	M	T	H	M	T	H	M	T	H	M	T	H	M	T
FLORIDA BAJA																								
0	2,2%	2,3%	4,5%	2,1%	2,2%	4,4%	0,0%	0,0%	0,1%	0,0%	0,0%	0,0%	0,0%	0,0%	0,0%	0,0%	0,0%	0,0%	0,0%	0,1%	0,0%	0,0%	0,0%	0,0%
5	2,8%	2,7%	5,5%	2,7%	2,6%	5,3%	0,1%	0,1%	0,1%	0,0%	0,0%	0,0%	0,0%	0,0%	0,0%	0,0%	0,0%	0,0%	0,1%	0,1%	0,0%	0,0%	0,0%	0,0%
10	3,2%	2,8%	6,0%	3,1%	2,7%	5,9%	0,0%	0,1%	0,1%	0,0%	0,0%	0,0%	0,0%	0,0%	0,0%	0,0%	0,0%	0,0%	0,0%	0,1%	0,0%	0,0%	0,0%	0,0%
15	3,9%	3,7%	7,5%	3,8%	3,6%	7,4%	0,1%	0,1%	0,2%	0,0%	0,0%	0,0%	0,0%	0,0%	0,0%	0,0%	0,0%	0,0%	0,1%	0,1%	0,1%	0,0%	0,0%	0,0%
20	4,2%	4,5%	8,7%	4,0%	4,3%	8,4%	0,1%	0,2%	0,3%	0,0%	0,0%	0,0%	0,0%	0,0%	0,0%	0,1%	0,0%	0,1%	0,0%	0,1%	0,1%	0,0%	0,0%	0,0%
25	4,6%	3,9%	8,5%	4,3%	3,7%	8,1%	0,2%	0,2%	0,4%	0,0%	0,0%	0,1%	0,0%	0,0%	0,0%	0,0%	0,0%	0,0%	0,2%	0,1%	0,3%	0,0%	0,0%	0,0%
30	3,2%	3,7%	6,9%	3,1%	3,5%	6,6%	0,1%	0,1%	0,3%	0,0%	0,0%	0,0%	0,0%	0,0%	0,0%	0,0%	0,0%	0,0%	0,1%	0,1%	0,2%	0,0%	0,0%	0,0%
35	4,2%	4,4%	8,6%	4,1%	4,2%	8,4%	0,1%	0,2%	0,3%	0,0%	0,1%	0,1%	0,0%	0,0%	0,0%	0,0%	0,0%	0,0%	0,0%	0,1%	0,1%	0,0%	0,0%	0,0%
40	4,0%	4,4%	8,4%	4,0%	4,3%	8,2%	0,1%	0,1%	0,2%	0,0%	0,0%	0,0%	0,0%	0,0%	0,0%	0,0%	0,0%	0,0%	0,0%	0,1%	0,1%	0,0%	0,0%	0,0%
45	3,5%	4,0%	7,5%	3,4%	3,9%	7,3%	0,1%	0,1%	0,2%	0,0%	0,0%	0,0%	0,0%	0,0%	0,0%	0,0%	0,0%	0,0%	0,1%	0,1%	0,2%	0,0%	0,0%	0,0%
50	3,4%	2,9%	6,3%	3,3%	2,9%	6,2%	0,0%	0,1%	0,1%	0,0%	0,0%	0,0%	0,0%	0,0%	0,0%	0,0%	0,0%	0,0%	0,0%	0,0%	0,0%	0,0%	0,0%	0,0%
55	2,5%	2,5%	5,0%	2,5%	2,5%	5,0%	0,0%	0,0%	0,0%	0,0%	0,0%	0,0%	0,0%	0,0%	0,0%	0,0%	0,0%	0,0%	0,0%	0,0%	0,0%	0,0%	0,0%	0,0%
60	1,8%	1,8%	3,6%	1,8%	1,7%	3,5%	0,0%	0,0%	0,0%	0,0%	0,0%	0,0%	0,0%	0,0%	0,0%	0,0%	0,0%	0,0%	0,0%	0,0%	0,0%	0,0%	0,0%	0,0%
65	1,6%	2,0%	3,7%	1,6%	2,0%	3,6%	0,0%	0,0%	0,1%	0,0%	0,0%	0,0%	0,0%	0,0%	0,0%	0,0%	0,0%	0,0%	0,0%	0,0%	0,0%	0,0%	0,0%	0,0%
70	1,6%	2,0%	3,6%	1,6%	2,0%	3,6%	0,0%	0,0%	0,0%	0,0%	0,0%	0,0%	0,0%	0,0%	0,0%	0,0%	0,0%	0,0%	0,0%	0,0%	0,0%	0,0%	0,0%	0,0%
75	1,2%	1,5%	2,7%	1,2%	1,5%	2,7%	0,0%	0,0%	0,0%	0,0%	0,0%	0,0%	0,0%	0,0%	0,0%	0,0%	0,0%	0,0%	0,0%	0,0%	0,0%	0,0%	0,0%	0,0%
80	0,5%	1,1%	1,6%	0,5%	1,1%	1,6%	0,0%	0,0%	0,0%	0,0%	0,0%	0,0%	0,0%	0,0%	0,0%	0,0%	0,0%	0,0%	0,0%	0,0%	0,0%	0,0%	0,0%	0,0%
85	0,3%	0,6%	0,9%	0,3%	0,6%	0,9%	0,0%	0,0%	0,0%	0,0%	0,0%	0,0%	0,0%	0,0%	0,0%	0,0%	0,0%	0,0%	0,0%	0,0%	0,0%	0,0%	0,0%	0,0%
90	0,1%	0,3%	0,3%	0,1%	0,3%	0,3%	0,0%	0,0%	0,0%	0,0%	0,0%	0,0%	0,0%	0,0%	0,0%	0,0%	0,0%	0,0%	0,0%	0,0%	0,0%	0,0%	0,0%	0,0%
95	0,0%	0,1%	0,1%	0,0%	0,1%	0,1%	0,0%	0,0%	0,0%	0,0%	0,0%	0,0%	0,0%	0,0%	0,0%	0,0%	0,0%	0,0%	0,0%	0,0%	0,0%	0,0%	0,0%	0,0%
100	0,0%	0,0%	0,0%	0,0%	0,0%	0,0%	0,0%	0,0%	0,0%	0,0%	0,0%	0,0%	0,0%	0,0%	0,0%	0,0%	0,0%	0,0%	0,0%	0,0%	0,0%	0,0%	0,0%	0,0%
105	0,0%	0,0%	0,0%	0,0%	0,0%	0,0%	0,0%	0,0%	0,0%	0,0%	0,0%	0,0%	0,0%	0,0%	0,0%	0,0%	0,0%	0,0%	0,0%	0,0%	0,0%	0,0%	0,0%	0,0%
110	0,0%	0,0%	0,0%	0,0%	0,0%	0,0%	0,0%	0,0%	0,0%	0,0%	0,0%	0,0%	0,0%	0,0%	0,0%	0,0%	0,0%	0,0%	0,0%	0,0%	0,0%	0,0%	0,0%	0,0%
115	0,0%	0,0%	0,0%	0,0%	0,0%	0,0%	0,0%	0,0%	0,0%	0,0%	0,0%	0,0%	0,0%	0,0%	0,0%	0,0%	0,0%	0,0%	0,0%	0,0%	0,0%	0,0%	0,0%	0,0%
	48,9%	51,1%	100,0%	47,8%	49,8%	97,6%	1,1%	1,3%	2,4%	0,2%	0,2%	0,4%	0,1%	0,1%	0,2%	0,1%	0,1%	0,2%	0,6%	0,8%	1,4%	0,1%	0,1%	0,2%

Florida Baja




Asia (H) Asia (M) América (H) América (M) África (H) África (M) Resto EU (H) Resto EU (M) UE (H) UE (M) Españoles (H) Españoles (M)

8%

EDAD	Total			Españoles			Extranjeros			Comunitarios			Resto Europa			África			América			Asia		
	H	M	T	H	M	T	H	M	T	H	M	T	H	M	T	H	M	T	H	M	T	H	M	T
CIUDAD DE ASIS																								
0	191	156	347	187	149	336	4	7	11	0	0	0	0	0	0	2	4	6	2	3	5	0	0	0
5	145	133	278	140	126	266	5	7	12	0	0	0	0	1	1	4	0	4	1	6	7	0	0	0
10	142	153	295	134	151	285	8	2	10	1	0	1	1	0	1	3	1	4	3	1	4	0	0	0
15	151	170	321	144	163	307	7	7	14	3	2	5	0	0	0	4	2	6	0	3	3	0	0	0
20	199	199	398	192	190	382	7	9	16	2	3	5	0	1	1	3	2	5	2	3	5	0	0	0
25	256	239	495	243	219	462	13	20	33	4	3	7	0	2	2	7	4	11	2	11	13	0	0	0
30	271	251	522	255	237	492	16	14	30	1	1	2	1	2	3	6	3	9	8	8	16	0	0	0
35	248	228	476	243	215	458	5	13	18	1	2	3	1	2	3	2	4	6	1	5	6	0	0	0
40	189	182	371	178	175	353	11	7	18	1	1	2	1	1	2	4	1	5	5	4	9	0	0	0
45	162	136	298	159	132	291	3	4	7	0	1	1	0	0	0	3	0	3	0	2	2	0	1	1
50	133	117	250	131	113	244	2	4	6	0	1	1	1	0	1	1	0	1	0	3	3	0	0	0
55	114	115	229	113	113	226	1	2	3	1	0	1	0	0	0	0	1	1	0	1	1	0	0	0
60	105	125	230	102	123	225	3	2	5	1	1	2	0	0	0	1	0	1	1	1	2	0	0	0
65	111	158	269	110	157	267	1	1	2	1	0	1	0	0	0	0	1	1	0	0	0	0	0	0
70	124	178	302	123	178	301	1	0	1	0	0	0	0	0	0	0	0	0	1	0	1	0	0	0
75	127	159	286	127	158	285	0	1	1	0	1	1	0	0	0	0	0	0	0	0	0	0	0	0
80	53	84	137	52	84	136	1	0	1	1	0	1	0	0	0	0	0	0	0	0	0	0	0	0
85	25	36	61	25	36	61	0	0	0	0	0	0	0	0	0	0	0	0	0	0	0	0	0	0
90	5	23	28	5	23	28	0	0	0	0	0	0	0	0	0	0	0	0	0	0	0	0	0	0
95	4	4	8	4	4	8	0	0	0	0	0	0	0	0	0	0	0	0	0	0	0	0	0	0
100	0	0	0	0	0	0	0	0	0	0	0	0	0	0	0	0	0	0	0	0	0	0	0	0
105	0	0	0	0	0	0	0	0	0	0	0	0	0	0	0	0	0	0	0	0	0	0	0	0
110	0	0	0	0	0	0	0	0	0	0	0	0	0	0	0	0	0	0	0	0	0	0	0	0
115	0	0	0	0	0	0	0	0	0	0	0	0	0	0	0	0	0	0	0	0	0	0	0	0
	2.755	2.846	5.601	2.667	2.746	5.413	88	100	188	17	16	33	5	9	14	40	23	63	26	51	77	0	1	1

EDAD	Total			Españoles			Extranjeros			Comunitarios			Resto Europa			África			América			Asia		
	H	M	T	H	M	T	H	M	T	H	M	T	H	M	T	H	M	T	H	M	T	H	M	T
CIUDAD DE ASIS																								
0	3,4%	2,8%	6,2%	3,3%	2,7%	6,0%	0,1%	0,1%	0,2%	0,0%	0,0%	0,0%	0,0%	0,0%	0,0%	0,0%	0,1%	0,1%	0,0%	0,1%	0,1%	0,0%	0,0%	0,0%
5	2,6%	2,4%	5,0%	2,5%	2,2%	4,7%	0,1%	0,1%	0,2%	0,0%	0,0%	0,0%	0,0%	0,0%	0,0%	0,1%	0,0%	0,1%	0,0%	0,1%	0,1%	0,0%	0,0%	0,0%
10	2,5%	2,7%	5,3%	2,4%	2,7%	5,1%	0,1%	0,0%	0,2%	0,0%	0,0%	0,0%	0,0%	0,0%	0,0%	0,1%	0,0%	0,1%	0,1%	0,0%	0,1%	0,0%	0,0%	0,0%
15	2,7%	3,0%	5,7%	2,6%	2,9%	5,5%	0,1%	0,1%	0,2%	0,1%	0,0%	0,1%	0,0%	0,0%	0,0%	0,1%	0,0%	0,1%	0,0%	0,1%	0,1%	0,0%	0,0%	0,0%
20	3,6%	3,6%	7,1%	3,4%	3,4%	6,8%	0,1%	0,2%	0,3%	0,0%	0,1%	0,1%	0,0%	0,0%	0,0%	0,1%	0,0%	0,1%	0,0%	0,1%	0,1%	0,0%	0,0%	0,0%
25	4,6%	4,3%	8,8%	4,3%	3,9%	8,2%	0,2%	0,4%	0,6%	0,1%	0,1%	0,1%	0,0%	0,0%	0,0%	0,1%	0,1%	0,2%	0,0%	0,2%	0,2%	0,0%	0,0%	0,0%
30	4,8%	4,5%	9,3%	4,6%	4,2%	8,8%	0,3%	0,2%	0,5%	0,0%	0,0%	0,0%	0,0%	0,0%	0,1%	0,1%	0,1%	0,2%	0,1%	0,1%	0,3%	0,0%	0,0%	0,0%
35	4,4%	4,1%	8,5%	4,3%	3,8%	8,2%	0,1%	0,2%	0,3%	0,0%	0,0%	0,1%	0,0%	0,0%	0,1%	0,0%	0,1%	0,1%	0,0%	0,1%	0,1%	0,0%	0,0%	0,0%
40	3,4%	3,2%	6,6%	3,2%	3,1%	6,3%	0,2%	0,1%	0,3%	0,0%	0,0%	0,0%	0,0%	0,0%	0,0%	0,1%	0,0%	0,1%	0,1%	0,1%	0,2%	0,0%	0,0%	0,0%
45	2,9%	2,4%	5,3%	2,8%	2,4%	5,2%	0,1%	0,1%	0,1%	0,0%	0,0%	0,0%	0,0%	0,0%	0,0%	0,1%	0,0%	0,1%	0,0%	0,0%	0,0%	0,0%	0,0%	0,0%
50	2,4%	2,1%	4,5%	2,3%	2,0%	4,4%	0,0%	0,1%	0,1%	0,0%	0,0%	0,0%	0,0%	0,0%	0,0%	0,0%	0,0%	0,0%	0,0%	0,1%	0,1%	0,0%	0,0%	0,0%
55	2,0%	2,1%	4,1%	2,0%	2,0%	4,0%	0,0%	0,0%	0,1%	0,0%	0,0%	0,0%	0,0%	0,0%	0,0%	0,0%	0,0%	0,0%	0,0%	0,0%	0,0%	0,0%	0,0%	0,0%
60	1,9%	2,2%	4,1%	1,8%	2,2%	4,0%	0,1%	0,0%	0,1%	0,0%	0,0%	0,0%	0,0%	0,0%	0,0%	0,0%	0,0%	0,0%	0,0%	0,0%	0,0%	0,0%	0,0%	0,0%
65	2,0%	2,8%	4,8%	2,0%	2,8%	4,8%	0,0%	0,0%	0,0%	0,0%	0,0%	0,0%	0,0%	0,0%	0,0%	0,0%	0,0%	0,0%	0,0%	0,0%	0,0%	0,0%	0,0%	0,0%
70	2,2%	3,2%	5,4%	2,2%	3,2%	5,4%	0,0%	0,0%	0,0%	0,0%	0,0%	0,0%	0,0%	0,0%	0,0%	0,0%	0,0%	0,0%	0,0%	0,0%	0,0%	0,0%	0,0%	0,0%
75	2,3%	2,8%	5,1%	2,3%	2,8%	5,1%	0,0%	0,0%	0,0%	0,0%	0,0%	0,0%	0,0%	0,0%	0,0%	0,0%	0,0%	0,0%	0,0%	0,0%	0,0%	0,0%	0,0%	0,0%
80	0,9%	1,5%	2,4%	0,9%	1,5%	2,4%	0,0%	0,0%	0,0%	0,0%	0,0%	0,0%	0,0%	0,0%	0,0%	0,0%	0,0%	0,0%	0,0%	0,0%	0,0%	0,0%	0,0%	0,0%
85	0,4%	0,6%	1,1%	0,4%	0,6%	1,1%	0,0%	0,0%	0,0%	0,0%	0,0%	0,0%	0,0%	0,0%	0,0%	0,0%	0,0%	0,0%	0,0%	0,0%	0,0%	0,0%	0,0%	0,0%
90	0,1%	0,4%	0,5%	0,1%	0,4%	0,5%	0,0%	0,0%	0,0%	0,0%	0,0%	0,0%	0,0%	0,0%	0,0%	0,0%	0,0%	0,0%	0,0%	0,0%	0,0%	0,0%	0,0%	0,0%
95	0,1%	0,1%	0,1%	0,1%	0,1%	0,1%	0,0%	0,0%	0,0%	0,0%	0,0%	0,0%	0,0%	0,0%	0,0%	0,0%	0,0%	0,0%	0,0%	0,0%	0,0%	0,0%	0,0%	0,0%
100	0,0%	0,0%	0,0%	0,0%	0,0%	0,0%	0,0%	0,0%	0,0%	0,0%	0,0%	0,0%	0,0%	0,0%	0,0%	0,0%	0,0%	0,0%	0,0%	0,0%	0,0%	0,0%	0,0%	0,0%
105	0,0%	0,0%	0,0%	0,0%	0,0%	0,0%	0,0%	0,0%	0,0%	0,0%	0,0%	0,0%	0,0%	0,0%	0,0%	0,0%	0,0%	0,0%	0,0%	0,0%	0,0%	0,0%	0,0%	0,0%
110	0,0%	0,0%	0,0%	0,0%	0,0%	0,0%	0,0%	0,0%	0,0%	0,0%	0,0%	0,0%	0,0%	0,0%	0,0%	0,0%	0,0%	0,0%	0,0%	0,0%	0,0%	0,0%	0,0%	0,0%
115	0,0%	0,0%	0,0%	0,0%	0,0%	0,0%	0,0%	0,0%	0,0%	0,0%	0,0%	0,0%	0,0%	0,0%	0,0%	0,0%	0,0%	0,0%	0,0%	0,0%	0,0%	0,0%	0,0%	0,0%
	49,2%	50,8%	100,0%	47,6%	49,0%	96,6%	1,6%	1,8%	3,4%	0,3%	0,3%	0,6%	0,1%	0,2%	0,2%	0,7%	0,4%	1,1%	0,5%	0,9%	1,4%	0,0%	0,0%	0,0%

Ciudad de Asís



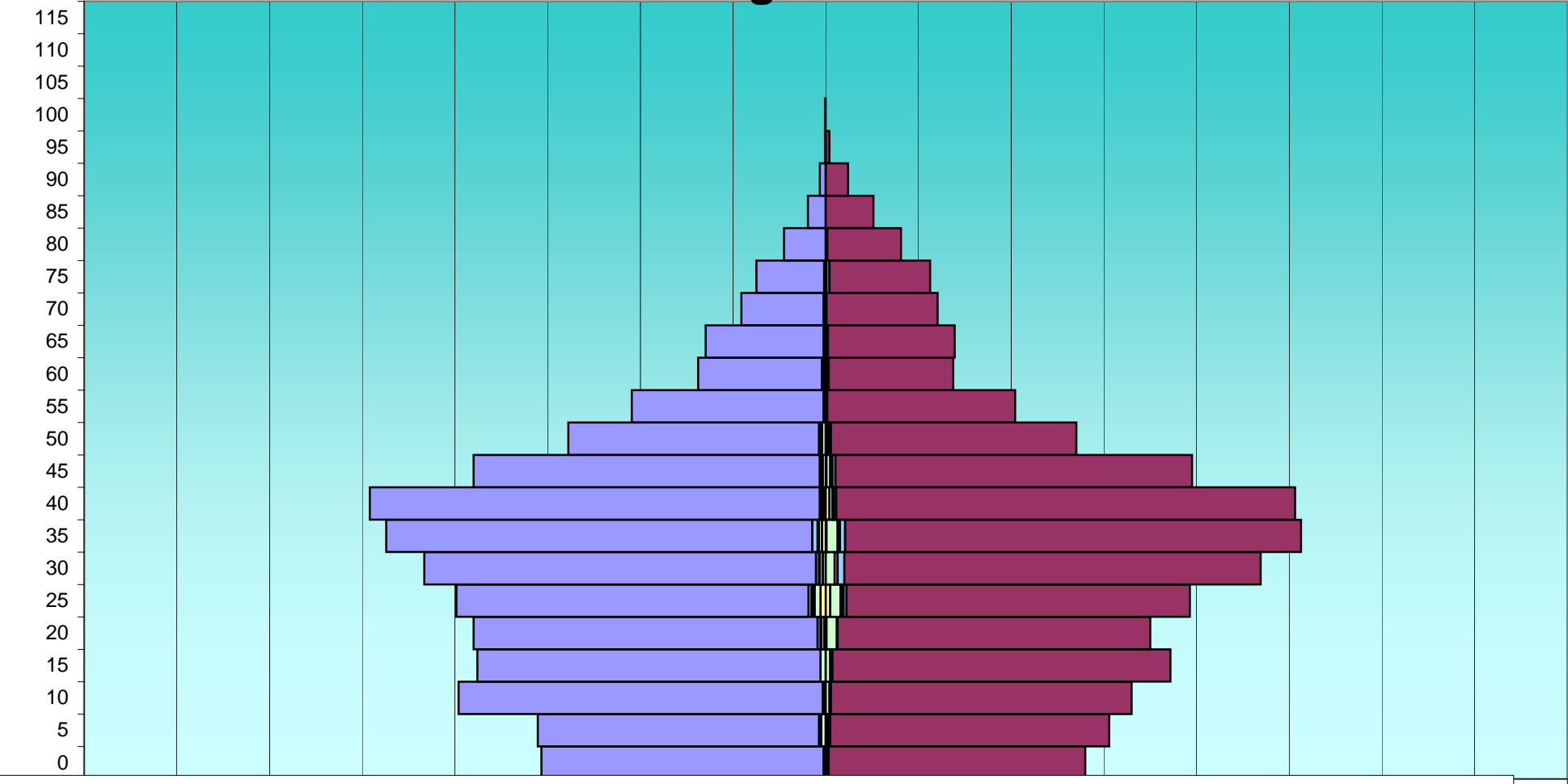
Asia (H) Asia (M) América (H) América (M) África (H) África (M) Resto EU (H) Resto EU (M) UE (H) UE (M) Españoles (H) Españoles (M)

8%

EDAD	Total			Españoles			Extranjeros			Comunitarios			Resto Europa			África			América			Asia		
	H	M	T	H	M	T	H	M	T	H	M	T	H	M	T	H	M	T	H	M	T	H	M	T
POLIGONO BABEL																								
0	381	348	729	378	344	722	3	4	7	0	0	0	0	0	0	1	2	3	1	2	3	1	0	1
5	386	380	766	377	374	751	9	6	15	2	0	2	0	1	1	1	2	3	6	3	9	0	0	0
10	492	410	902	488	403	891	4	7	11	1	0	1	0	0	0	0	2	2	1	5	6	2	0	2
15	467	462	929	460	453	913	7	9	16	0	0	0	0	0	0	0	3	3	7	6	13	0	0	0
20	472	435	907	461	419	880	11	16	27	4	0	4	0	1	1	1	0	1	4	14	18	2	1	3
25	495	488	983	472	460	932	23	28	51	4	4	8	2	2	4	2	2	4	8	14	22	7	6	13
30	538	583	1.121	525	558	1.083	13	25	38	4	9	13	1	0	1	4	4	8	4	12	16	0	0	0
35	589	637	1.226	571	611	1.182	18	26	44	7	7	14	0	2	2	2	1	3	4	15	19	5	1	6
40	611	629	1.240	603	615	1.218	8	14	22	3	3	6	1	1	2	1	1	2	2	4	6	1	5	6
45	472	491	963	464	478	942	8	13	21	2	4	6	0	1	1	0	2	2	2	5	7	4	1	5
50	345	336	681	336	329	665	9	7	16	3	3	6	1	0	1	0	1	1	5	3	8	0	0	0
55	260	254	514	257	252	509	3	2	5	0	0	0	0	0	0	0	0	0	2	1	3	1	1	2
60	171	171	342	166	167	333	5	4	9	2	0	2	1	1	2	2	0	2	0	3	3	0	0	0
65	161	173	334	158	170	328	3	3	6	1	1	2	0	0	0	0	0	0	1	1	2	1	1	2
70	113	150	263	110	149	259	3	1	4	3	1	4	0	0	0	0	0	0	0	0	0	0	0	0
75	93	140	233	91	135	226	2	5	7	1	4	5	0	0	0	0	0	0	1	1	2	0	0	0
80	56	101	157	56	99	155	0	2	2	0	0	0	0	0	0	0	0	0	0	2	2	0	0	0
85	24	64	88	24	64	88	0	0	0	0	0	0	0	0	0	0	0	0	0	0	0	0	0	0
90	8	30	38	8	30	38	0	0	0	0	0	0	0	0	0	0	0	0	0	0	0	0	0	0
95	1	5	6	1	5	6	0	0	0	0	0	0	0	0	0	0	0	0	0	0	0	0	0	0
100	1	0	1	1	0	1	0	0	0	0	0	0	0	0	0	0	0	0	0	0	0	0	0	0
105	0	0	0	0	0	0	0	0	0	0	0	0	0	0	0	0	0	0	0	0	0	0	0	0
110	0	0	0	0	0	0	0	0	0	0	0	0	0	0	0	0	0	0	0	0	0	0	0	0
115	0	0	0	0	0	0	0	0	0	0	0	0	0	0	0	0	0	0	0	0	0	0	0	0
	6.136	6.287	12.423	6.007	6.115	12.122	129	172	301	37	36	73	6	9	15	14	20	34	48	91	139	24	16	40

EDAD	Total			Españoles			Extranjeros			Comunitarios			Resto Europa			África			América			Asia		
	H	M	T	H	M	T	H	M	T	H	M	T	H	M	T	H	M	T	H	M	T	H	M	T
POLIGONO BABEL																								
0	3,1%	2,8%	5,9%	3,0%	2,8%	5,8%	0,8%	0,0%	0,1%	0,0%	0,0%	0,0%	0,0%	0,0%	0,0%	0,0%	0,0%	0,0%	0,0%	0,0%	0,0%	0,0%	0,0%	0,0%
5	3,1%	3,1%	6,2%	3,0%	3,0%	6,0%	0,8%	0,0%	0,1%	0,0%	0,0%	0,0%	0,0%	0,0%	0,0%	0,0%	0,0%	0,0%	0,0%	0,1%	0,0%	0,0%	0,0%	0,0%
10	4,0%	3,3%	7,3%	3,9%	3,2%	7,2%	0,8%	0,1%	0,1%	0,0%	0,0%	0,0%	0,0%	0,0%	0,0%	0,0%	0,0%	0,0%	0,0%	0,0%	0,0%	0,0%	0,0%	0,0%
15	3,8%	3,7%	7,5%	3,7%	3,6%	7,3%	0,8%	0,1%	0,1%	0,0%	0,0%	0,0%	0,0%	0,0%	0,0%	0,0%	0,0%	0,0%	0,1%	0,0%	0,1%	0,0%	0,0%	0,0%
20	3,8%	3,5%	7,3%	3,7%	3,4%	7,1%	0,8%	0,1%	0,2%	0,0%	0,0%	0,0%	0,0%	0,0%	0,0%	0,0%	0,0%	0,0%	0,1%	0,1%	0,1%	0,0%	0,0%	0,0%
25	4,0%	3,9%	7,9%	3,8%	3,7%	7,5%	0,8%	0,2%	0,4%	0,0%	0,0%	0,1%	0,0%	0,0%	0,0%	0,0%	0,0%	0,0%	0,1%	0,1%	0,2%	0,1%	0,0%	0,1%
30	4,3%	4,7%	9,0%	4,2%	4,5%	8,7%	0,8%	0,2%	0,3%	0,0%	0,1%	0,1%	0,0%	0,0%	0,0%	0,0%	0,0%	0,1%	0,0%	0,1%	0,1%	0,0%	0,0%	0,0%
35	4,7%	5,1%	9,9%	4,6%	4,9%	9,5%	0,8%	0,2%	0,4%	0,1%	0,1%	0,1%	0,0%	0,0%	0,0%	0,0%	0,0%	0,0%	0,0%	0,1%	0,2%	0,0%	0,0%	0,0%
40	4,9%	5,1%	10,0%	4,9%	5,0%	9,8%	0,8%	0,1%	0,2%	0,0%	0,0%	0,0%	0,0%	0,0%	0,0%	0,0%	0,0%	0,0%	0,0%	0,0%	0,0%	0,0%	0,0%	0,0%
45	3,8%	4,0%	7,8%	3,7%	3,8%	7,6%	0,8%	0,1%	0,2%	0,0%	0,0%	0,0%	0,0%	0,0%	0,0%	0,0%	0,0%	0,0%	0,0%	0,0%	0,1%	0,0%	0,0%	0,0%
50	2,8%	2,7%	5,5%	2,7%	2,6%	5,4%	0,8%	0,1%	0,1%	0,0%	0,0%	0,0%	0,0%	0,0%	0,0%	0,0%	0,0%	0,0%	0,0%	0,0%	0,1%	0,0%	0,0%	0,0%
55	2,1%	2,0%	4,1%	2,1%	2,0%	4,1%	0,8%	0,0%	0,0%	0,0%	0,0%	0,0%	0,0%	0,0%	0,0%	0,0%	0,0%	0,0%	0,0%	0,0%	0,0%	0,0%	0,0%	0,0%
60	1,4%	1,4%	2,8%	1,3%	1,3%	2,7%	0,8%	0,0%	0,1%	0,0%	0,0%	0,0%	0,0%	0,0%	0,0%	0,0%	0,0%	0,0%	0,0%	0,0%	0,0%	0,0%	0,0%	0,0%
65	1,3%	1,4%	2,7%	1,3%	1,4%	2,6%	0,8%	0,0%	0,0%	0,0%	0,0%	0,0%	0,0%	0,0%	0,0%	0,0%	0,0%	0,0%	0,0%	0,0%	0,0%	0,0%	0,0%	0,0%
70	0,9%	1,2%	2,1%	0,9%	1,2%	2,1%	0,8%	0,0%	0,0%	0,0%	0,0%	0,0%	0,0%	0,0%	0,0%	0,0%	0,0%	0,0%	0,0%	0,0%	0,0%	0,0%	0,0%	0,0%
75	0,7%	1,1%	1,9%	0,7%	1,1%	1,8%	0,8%	0,0%	0,1%	0,0%	0,0%	0,0%	0,0%	0,0%	0,0%	0,0%	0,0%	0,0%	0,0%	0,0%	0,0%	0,0%	0,0%	0,0%
80	0,5%	0,8%	1,3%	0,5%	0,8%	1,2%	0,8%	0,0%	0,0%	0,0%	0,0%	0,0%	0,0%	0,0%	0,0%	0,0%	0,0%	0,0%	0,0%	0,0%	0,0%	0,0%	0,0%	0,0%
85	0,2%	0,5%	0,7%	0,2%	0,5%	0,7%	0,8%	0,0%	0,0%	0,0%	0,0%	0,0%	0,0%	0,0%	0,0%	0,0%	0,0%	0,0%	0,0%	0,0%	0,0%	0,0%	0,0%	0,0%
90	0,1%	0,2%	0,3%	0,1%	0,2%	0,3%	0,8%	0,0%	0,0%	0,0%	0,0%	0,0%	0,0%	0,0%	0,0%	0,0%	0,0%	0,0%	0,0%	0,0%	0,0%	0,0%	0,0%	0,0%
95	0,0%	0,0%	0,0%	0,0%	0,0%	0,0%	0,8%	0,0%	0,0%	0,0%	0,0%	0,0%	0,0%	0,0%	0,0%	0,0%	0,0%	0,0%	0,0%	0,0%	0,0%	0,0%	0,0%	0,0%
100	0,0%	0,0%	0,0%	0,0%	0,0%	0,0%	0,8%	0,0%	0,0%	0,0%	0,0%	0,0%	0,0%	0,0%	0,0%	0,0%	0,0%	0,0%	0,0%	0,0%	0,0%	0,0%	0,0%	0,0%
105	0,0%	0,0%	0,0%	0,0%	0,0%	0,0%	0,8%	0,0%	0,0%	0,0%	0,0%	0,0%	0,0%	0,0%	0,0%	0,0%	0,0%	0,0%	0,0%	0,0%	0,0%	0,0%	0,0%	0,0%
110	0,0%	0,0%	0,0%	0,0%	0,0%	0,0%	0,8%	0,0%	0,0%	0,0%	0,0%	0,0%	0,0%	0,0%	0,0%	0,0%	0,0%	0,0%	0,0%	0,0%	0,0%	0,0%	0,0%	0,0%
115	0,0%	0,0%	0,0%	0,0%	0,0%	0,0%	0,8%	0,0%	0,0%	0,0%	0,0%	0,0%	0,0%	0,0%	0,0%	0,0%	0,0%	0,0%	0,0%	0,0%	0,0%	0,0%	0,0%	0,0%
	49,4%	50,6%	100,0%	48,4%	49,2%	97,6%	1,0%	1,4%	2,4%	0,3%	0,3%	0,6%	0,0%	0,1%	0,1%	0,1%	0,2%	0,3%	0,4%	0,7%	1,1%	0,2%	0,1%	0,3%

Polígono de Babel




Asia (H) Asia (M) América (H) América (M) África (H) África (M) Resto EU (H) Resto EU (M) UE (H) UE (M) Españoles (H) Españoles (M)

8%

EDAD	Total			Españoles			Extranjeros			Comunitarios			Resto Europa			África			América			Asia		
	H	M	T	H	M	T	H	M	T	H	M	T	H	M	T	H	M	T	H	M	T	H	M	T
SAN GABRIEL																								
0	98	95	193	91	95	186	7	0	7	0	0	0	0	0	0	2	0	2	5	0	5	0	0	0
5	75	80	155	73	77	150	2	3	5	0	1	1	0	0	0	1	1	2	1	1	2	0	0	0
10	90	91	181	85	88	173	5	3	8	0	1	1	2	0	2	3	1	4	0	1	1	0	0	0
15	85	98	183	83	96	179	2	2	4	1	0	1	0	0	0	1	1	2	0	1	1	0	0	0
20	118	134	252	113	130	243	5	4	9	1	0	1	0	2	2	1	0	1	3	2	5	0	0	0
25	161	159	320	154	148	302	7	11	18	0	0	0	3	1	4	0	2	2	4	8	12	0	0	0
30	152	140	292	145	134	279	7	6	13	0	1	1	3	0	3	2	2	4	2	3	5	0	0	0
35	124	132	256	112	124	236	12	8	20	0	4	4	1	2	3	5	2	7	6	0	6	0	0	0
40	126	131	257	118	127	245	8	4	12	3	0	3	1	1	2	3	0	3	1	2	3	0	1	1
45	123	103	226	113	99	212	10	4	14	0	0	0	5	3	8	3	1	4	2	0	2	0	0	0
50	78	95	173	74	92	166	4	3	7	0	1	1	0	2	2	3	0	3	1	0	1	0	0	0
55	89	74	163	86	74	160	3	0	3	1	0	1	0	0	0	1	0	1	1	0	1	0	0	0
60	77	95	172	76	94	170	1	1	2	1	1	2	0	0	0	0	0	0	0	0	0	0	0	0
65	87	97	184	86	97	183	1	0	1	1	0	1	0	0	0	0	0	0	0	0	0	0	0	0
70	84	106	190	83	106	189	1	0	1	1	0	1	0	0	0	0	0	0	0	0	0	0	0	0
75	72	70	142	72	70	142	0	0	0	0	0	0	0	0	0	0	0	0	0	0	0	0	0	0
80	19	43	62	19	43	62	0	0	0	0	0	0	0	0	0	0	0	0	0	0	0	0	0	0
85	11	25	36	11	25	36	0	0	0	0	0	0	0	0	0	0	0	0	0	0	0	0	0	0
90	4	9	13	4	9	13	0	0	0	0	0	0	0	0	0	0	0	0	0	0	0	0	0	0
95	2	4	6	2	4	6	0	0	0	0	0	0	0	0	0	0	0	0	0	0	0	0	0	0
100	0	1	1	0	1	1	0	0	0	0	0	0	0	0	0	0	0	0	0	0	0	0	0	0
105	0	0	0	0	0	0	0	0	0	0	0	0	0	0	0	0	0	0	0	0	0	0	0	0
110	0	0	0	0	0	0	0	0	0	0	0	0	0	0	0	0	0	0	0	0	0	0	0	0
115	0	0	0	0	0	0	0	0	0	0	0	0	0	0	0	0	0	0	0	0	0	0	0	0
	1.675	1.782	3.457	1.600	1.733	3.333	75	49	124	9	9	18	15	11	26	25	10	35	26	18	44	0	1	1

EDAD	Total			Españoles			Extranjeros			Comunitarios			Resto Europa			África			América			Asia		
	H	M	T	H	M	T	H	M	T	H	M	T	H	M	T	H	M	T	H	M	T	H	M	T
SAN GABRIEL																								
0	2,8%	2,7%	5,6%	2,6%	2,7%	5,4%	0,2%	0,0%	0,2%	0,0%	0,0%	0,0%	0,0%	0,0%	0,0%	0,1%	0,0%	0,1%	0,1%	0,0%	0,1%	0,0%	0,0%	0,0%
5	2,2%	2,3%	4,5%	2,1%	2,2%	4,3%	0,1%	0,1%	0,1%	0,0%	0,0%	0,0%	0,0%	0,0%	0,0%	0,0%	0,0%	0,1%	0,0%	0,1%	0,0%	0,0%	0,0%	0,0%
10	2,6%	2,6%	5,2%	2,5%	2,5%	5,0%	0,1%	0,1%	0,2%	0,0%	0,0%	0,0%	0,1%	0,0%	0,1%	0,1%	0,0%	0,1%	0,0%	0,0%	0,0%	0,0%	0,0%	0,0%
15	2,5%	2,8%	5,3%	2,4%	2,8%	5,2%	0,1%	0,1%	0,1%	0,0%	0,0%	0,0%	0,0%	0,0%	0,0%	0,0%	0,0%	0,1%	0,0%	0,0%	0,0%	0,0%	0,0%	0,0%
20	3,4%	3,9%	7,3%	3,3%	3,8%	7,0%	0,1%	0,1%	0,3%	0,0%	0,0%	0,0%	0,0%	0,1%	0,1%	0,0%	0,0%	0,0%	0,1%	0,1%	0,1%	0,0%	0,0%	0,0%
25	4,7%	4,6%	9,3%	4,5%	4,3%	8,7%	0,2%	0,3%	0,5%	0,0%	0,0%	0,0%	0,1%	0,0%	0,1%	0,0%	0,1%	0,1%	0,1%	0,2%	0,3%	0,0%	0,0%	0,0%
30	4,4%	4,0%	8,4%	4,2%	3,9%	8,1%	0,2%	0,2%	0,4%	0,0%	0,0%	0,0%	0,1%	0,0%	0,1%	0,1%	0,1%	0,1%	0,1%	0,1%	0,1%	0,0%	0,0%	0,0%
35	3,6%	3,8%	7,4%	3,2%	3,6%	6,8%	0,3%	0,2%	0,6%	0,0%	0,1%	0,1%	0,0%	0,1%	0,1%	0,1%	0,1%	0,2%	0,2%	0,0%	0,2%	0,0%	0,0%	0,0%
40	3,6%	3,8%	7,4%	3,4%	3,7%	7,1%	0,2%	0,1%	0,3%	0,1%	0,0%	0,1%	0,0%	0,0%	0,1%	0,1%	0,0%	0,1%	0,0%	0,1%	0,1%	0,0%	0,0%	0,0%
45	3,6%	3,0%	6,5%	3,3%	2,9%	6,1%	0,3%	0,1%	0,4%	0,0%	0,0%	0,0%	0,1%	0,1%	0,2%	0,1%	0,0%	0,1%	0,1%	0,0%	0,1%	0,0%	0,0%	0,0%
50	2,3%	2,7%	5,0%	2,1%	2,7%	4,8%	0,1%	0,1%	0,2%	0,0%	0,0%	0,0%	0,0%	0,1%	0,1%	0,1%	0,0%	0,1%	0,0%	0,0%	0,0%	0,0%	0,0%	0,0%
55	2,6%	2,1%	4,7%	2,5%	2,1%	4,6%	0,1%	0,0%	0,1%	0,0%	0,0%	0,0%	0,0%	0,0%	0,0%	0,0%	0,0%	0,0%	0,0%	0,0%	0,0%	0,0%	0,0%	0,0%
60	2,2%	2,7%	5,0%	2,2%	2,7%	4,9%	0,0%	0,0%	0,1%	0,0%	0,0%	0,1%	0,0%	0,0%	0,0%	0,0%	0,0%	0,0%	0,0%	0,0%	0,0%	0,0%	0,0%	0,0%
65	2,5%	2,8%	5,3%	2,5%	2,8%	5,3%	0,0%	0,0%	0,0%	0,0%	0,0%	0,0%	0,0%	0,0%	0,0%	0,0%	0,0%	0,0%	0,0%	0,0%	0,0%	0,0%	0,0%	0,0%
70	2,4%	3,1%	5,5%	2,4%	3,1%	5,5%	0,0%	0,0%	0,0%	0,0%	0,0%	0,0%	0,0%	0,0%	0,0%	0,0%	0,0%	0,0%	0,0%	0,0%	0,0%	0,0%	0,0%	0,0%
75	2,1%	2,0%	4,1%	2,1%	2,0%	4,1%	0,0%	0,0%	0,0%	0,0%	0,0%	0,0%	0,0%	0,0%	0,0%	0,0%	0,0%	0,0%	0,0%	0,0%	0,0%	0,0%	0,0%	0,0%
80	0,5%	1,2%	1,8%	0,5%	1,2%	1,8%	0,0%	0,0%	0,0%	0,0%	0,0%	0,0%	0,0%	0,0%	0,0%	0,0%	0,0%	0,0%	0,0%	0,0%	0,0%	0,0%	0,0%	0,0%
85	0,3%	0,7%	1,0%	0,3%	0,7%	1,0%	0,0%	0,0%	0,0%	0,0%	0,0%	0,0%	0,0%	0,0%	0,0%	0,0%	0,0%	0,0%	0,0%	0,0%	0,0%	0,0%	0,0%	0,0%
90	0,1%	0,3%	0,4%	0,1%	0,3%	0,4%	0,0%	0,0%	0,0%	0,0%	0,0%	0,0%	0,0%	0,0%	0,0%	0,0%	0,0%	0,0%	0,0%	0,0%	0,0%	0,0%	0,0%	0,0%
95	0,1%	0,1%	0,2%	0,1%	0,1%	0,2%	0,0%	0,0%	0,0%	0,0%	0,0%	0,0%	0,0%	0,0%	0,0%	0,0%	0,0%	0,0%	0,0%	0,0%	0,0%	0,0%	0,0%	0,0%
100	0,0%	0,0%	0,0%	0,0%	0,0%	0,0%	0,0%	0,0%	0,0%	0,0%	0,0%	0,0%	0,0%	0,0%	0,0%	0,0%	0,0%	0,0%	0,0%	0,0%	0,0%	0,0%	0,0%	0,0%
105	0,0%	0,0%	0,0%	0,0%	0,0%	0,0%	0,0%	0,0%	0,0%	0,0%	0,0%	0,0%	0,0%	0,0%	0,0%	0,0%	0,0%	0,0%	0,0%	0,0%	0,0%	0,0%	0,0%	0,0%
110	0,0%	0,0%	0,0%	0,0%	0,0%	0,0%	0,0%	0,0%	0,0%	0,0%	0,0%	0,0%	0,0%	0,0%	0,0%	0,0%	0,0%	0,0%	0,0%	0,0%	0,0%	0,0%	0,0%	0,0%
115	0,0%	0,0%	0,0%	0,0%	0,0%	0,0%	0,0%	0,0%	0,0%	0,0%	0,0%	0,0%	0,0%	0,0%	0,0%	0,0%	0,0%	0,0%	0,0%	0,0%	0,0%	0,0%	0,0%	0,0%
	48,5%	51,5%	100,0%	46,3%	50,1%	96,4%	2,2%	1,4%	3,6%	0,3%	0,3%	0,5%	0,4%	0,3%	0,8%	0,7%	0,3%	1,0%	0,8%	0,5%	1,3%	0,0%	0,0%	0,0%

San Gabriel



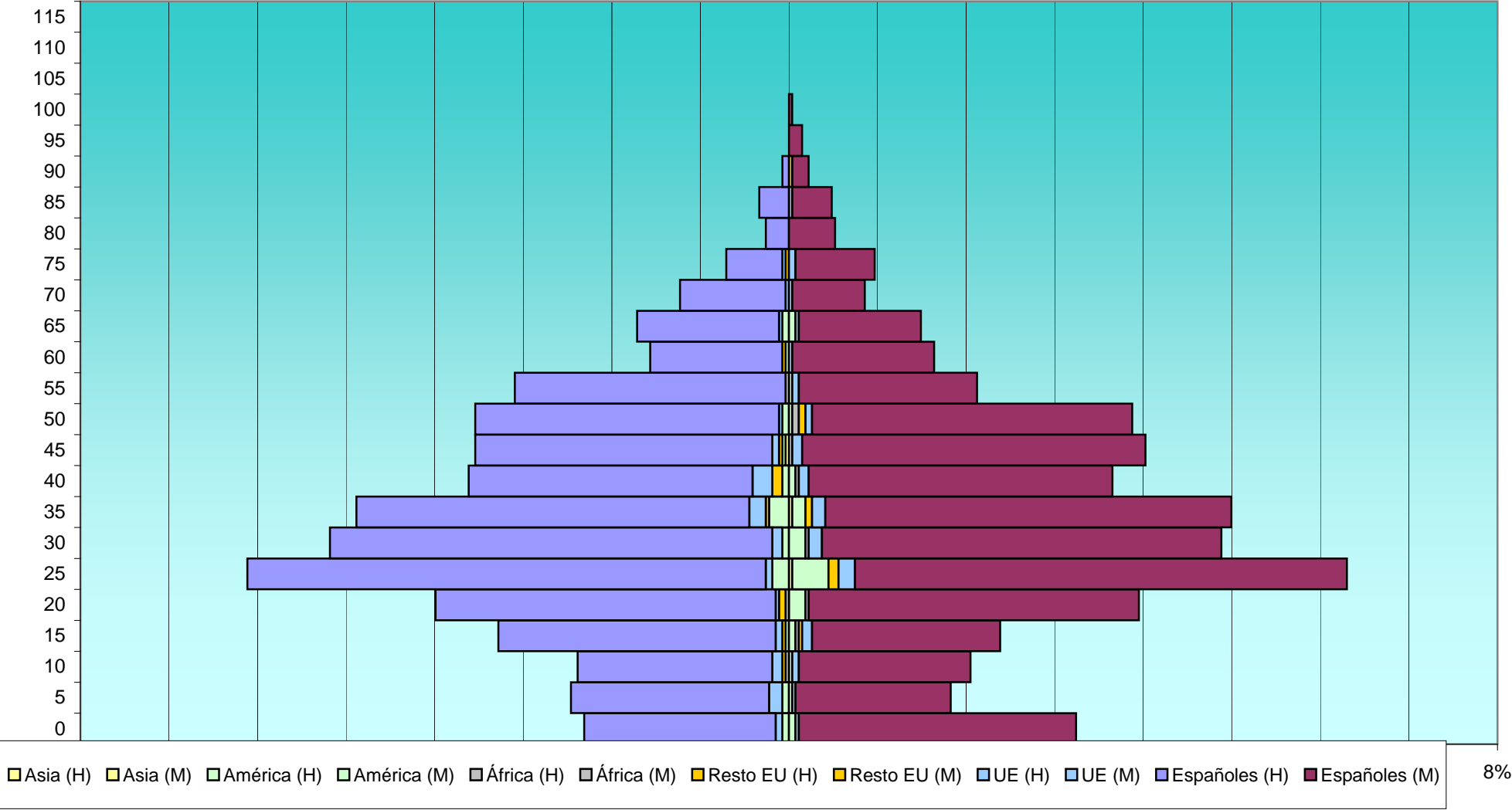
Asia (H) Asia (M) América (H) América (M) África (H) África (M) Resto EU (H) Resto EU (M) UE (H) UE (M) Españoles (H) Españoles (M)

8%

EDAD	Total			Españoles			Extranjeros			Comunitarios			Resto Europa			África			América			Asia		
	H	M	T	H	M	T	H	M	T	H	M	T	H	M	T	H	M	T	H	M	T	H	M	T
EL PALMERAL - URBANOVA - TABARCA																								
0	62	87	149	58	84	142	4	3	7	2	1	3	0	0	0	0	0	0	2	2	4	0	0	0
5	66	49	115	60	47	107	6	2	8	4	1	5	0	0	0	0	0	0	2	1	3	0	0	0
10	64	55	119	59	52	111	5	3	8	3	2	5	1	0	1	1	0	1	0	1	1	0	0	0
15	88	64	152	84	57	141	4	7	11	2	3	5	1	1	2	0	1	1	1	2	3	0	0	0
20	107	106	213	103	100	203	4	6	10	1	0	1	2	0	2	1	1	2	0	5	5	0	0	0
25	164	169	333	157	149	306	7	20	27	2	5	7	0	3	3	0	0	0	5	11	16	0	1	1
30	139	131	270	134	121	255	5	10	15	3	4	7	0	0	0	0	1	1	2	5	7	0	0	0
35	131	134	265	119	123	242	12	11	23	5	4	9	1	2	3	0	0	0	6	4	10	0	1	1
40	97	98	195	86	92	178	11	6	17	6	3	9	3	0	3	0	1	1	2	2	4	0	0	0
45	95	108	203	90	104	194	5	4	9	2	3	5	1	0	1	0	1	1	1	0	1	1	0	1
50	95	104	199	92	97	189	3	7	10	1	2	3	0	2	2	0	2	2	2	1	3	0	0	0
55	83	57	140	82	54	136	1	3	4	0	2	2	0	0	0	1	0	1	0	1	1	0	0	0
60	42	44	86	40	43	83	2	1	3	0	1	1	1	0	1	0	0	0	1	0	1	0	0	0
65	46	40	86	43	37	80	3	3	6	1	1	2	0	0	0	0	0	0	2	2	4	0	0	0
70	33	23	56	32	22	54	1	1	2	1	1	2	0	0	0	0	0	0	0	0	0	0	0	0
75	19	26	45	17	24	41	2	2	4	1	2	3	1	0	1	0	0	0	0	0	0	0	0	0
80	7	14	21	7	14	21	0	0	0	0	0	0	0	0	0	0	0	0	0	0	0	0	0	0
85	9	13	22	9	12	21	0	1	1	0	1	1	0	0	0	0	0	0	0	0	0	0	0	0
90	2	6	8	2	5	7	0	1	1	0	0	0	0	1	1	0	0	0	0	0	0	0	0	0
95	0	4	4	0	4	4	0	0	0	0	0	0	0	0	0	0	0	0	0	0	0	0	0	0
100	0	1	1	0	1	1	0	0	0	0	0	0	0	0	0	0	0	0	0	0	0	0	0	0
105	0	0	0	0	0	0	0	0	0	0	0	0	0	0	0	0	0	0	0	0	0	0	0	0
110	0	0	0	0	0	0	0	0	0	0	0	0	0	0	0	0	0	0	0	0	0	0	0	0
115	0	0	0	0	0	0	0	0	0	0	0	0	0	0	0	0	0	0	0	0	0	0	0	0
	1.349	1.333	2.682	1.274	1.242	2.516	75	91	166	34	36	70	11	9	20	3	7	10	26	37	63	1	2	3

EDAD	Total			Españoles			Extranjeros			Comunitarios			Resto Europa			África			América			Asia		
	H	M	T	H	M	T	H	M	T	H	M	T	H	M	T	H	M	T	H	M	T	H	M	T
EL PALMERAL - URBANOVA - TABARCA																								
0	2,3%	3,2%	5,6%	2,2%	3,1%	5,3%	0,1%	0,1%	0,3%	0,1%	0,0%	0,1%	0,0%	0,0%	0,0%	0,0%	0,0%	0,0%	0,1%	0,1%	0,1%	0,0%	0,0%	0,0%
5	2,5%	1,8%	4,3%	2,2%	1,8%	4,0%	0,2%	0,1%	0,3%	0,1%	0,0%	0,2%	0,0%	0,0%	0,0%	0,0%	0,0%	0,0%	0,1%	0,0%	0,1%	0,0%	0,0%	0,0%
10	2,4%	2,1%	4,4%	2,2%	1,9%	4,1%	0,2%	0,1%	0,3%	0,1%	0,1%	0,2%	0,0%	0,0%	0,0%	0,0%	0,0%	0,0%	0,0%	0,0%	0,0%	0,0%	0,0%	0,0%
15	3,3%	2,4%	5,7%	3,1%	2,1%	5,3%	0,1%	0,3%	0,4%	0,1%	0,1%	0,2%	0,0%	0,0%	0,1%	0,0%	0,0%	0,0%	0,0%	0,1%	0,1%	0,0%	0,0%	0,0%
20	4,0%	4,0%	7,9%	3,8%	3,7%	7,6%	0,1%	0,2%	0,4%	0,0%	0,0%	0,0%	0,1%	0,0%	0,1%	0,0%	0,0%	0,1%	0,0%	0,2%	0,2%	0,0%	0,0%	0,0%
25	6,1%	6,3%	12,4%	5,9%	5,6%	11,4%	0,3%	0,7%	1,0%	0,1%	0,2%	0,3%	0,0%	0,1%	0,1%	0,0%	0,0%	0,0%	0,2%	0,4%	0,6%	0,0%	0,0%	0,0%
30	5,2%	4,9%	10,1%	5,0%	4,5%	9,5%	0,2%	0,4%	0,6%	0,1%	0,1%	0,3%	0,0%	0,0%	0,0%	0,0%	0,0%	0,0%	0,1%	0,2%	0,3%	0,0%	0,0%	0,0%
35	4,9%	5,0%	9,9%	4,4%	4,6%	9,0%	0,4%	0,4%	0,9%	0,2%	0,1%	0,3%	0,0%	0,1%	0,1%	0,0%	0,0%	0,0%	0,2%	0,1%	0,4%	0,0%	0,0%	0,0%
40	3,6%	3,7%	7,3%	3,2%	3,4%	6,6%	0,4%	0,2%	0,6%	0,2%	0,1%	0,3%	0,1%	0,0%	0,1%	0,0%	0,0%	0,0%	0,1%	0,1%	0,1%	0,0%	0,0%	0,0%
45	3,5%	4,0%	7,6%	3,4%	3,9%	7,2%	0,2%	0,1%	0,3%	0,1%	0,1%	0,2%	0,0%	0,0%	0,0%	0,0%	0,0%	0,0%	0,0%	0,0%	0,0%	0,0%	0,0%	0,0%
50	3,5%	3,9%	7,4%	3,4%	3,6%	7,0%	0,1%	0,3%	0,4%	0,0%	0,1%	0,1%	0,0%	0,1%	0,1%	0,0%	0,1%	0,1%	0,1%	0,0%	0,1%	0,0%	0,0%	0,0%
55	3,1%	2,1%	5,2%	3,1%	2,0%	5,1%	0,0%	0,1%	0,1%	0,0%	0,1%	0,1%	0,0%	0,0%	0,0%	0,0%	0,0%	0,0%	0,0%	0,0%	0,0%	0,0%	0,0%	0,0%
60	1,6%	1,6%	3,2%	1,5%	1,6%	3,1%	0,1%	0,0%	0,1%	0,0%	0,0%	0,0%	0,0%	0,0%	0,0%	0,0%	0,0%	0,0%	0,0%	0,0%	0,0%	0,0%	0,0%	0,0%
65	1,7%	1,5%	3,2%	1,6%	1,4%	3,0%	0,1%	0,1%	0,2%	0,0%	0,0%	0,1%	0,0%	0,0%	0,0%	0,0%	0,0%	0,0%	0,1%	0,1%	0,1%	0,0%	0,0%	0,0%
70	1,2%	0,9%	2,1%	1,2%	0,8%	2,0%	0,0%	0,0%	0,1%	0,0%	0,0%	0,1%	0,0%	0,0%	0,0%	0,0%	0,0%	0,0%	0,0%	0,0%	0,0%	0,0%	0,0%	0,0%
75	0,7%	1,0%	1,7%	0,6%	0,9%	1,5%	0,1%	0,1%	0,1%	0,0%	0,1%	0,1%	0,0%	0,0%	0,0%	0,0%	0,0%	0,0%	0,0%	0,0%	0,0%	0,0%	0,0%	0,0%
80	0,3%	0,5%	0,8%	0,3%	0,5%	0,8%	0,0%	0,0%	0,0%	0,0%	0,0%	0,0%	0,0%	0,0%	0,0%	0,0%	0,0%	0,0%	0,0%	0,0%	0,0%	0,0%	0,0%	0,0%
85	0,3%	0,5%	0,8%	0,3%	0,4%	0,8%	0,0%	0,0%	0,0%	0,0%	0,0%	0,0%	0,0%	0,0%	0,0%	0,0%	0,0%	0,0%	0,0%	0,0%	0,0%	0,0%	0,0%	0,0%
90	0,1%	0,2%	0,3%	0,1%	0,2%	0,3%	0,0%	0,0%	0,0%	0,0%	0,0%	0,0%	0,0%	0,0%	0,0%	0,0%	0,0%	0,0%	0,0%	0,0%	0,0%	0,0%	0,0%	0,0%
95	0,0%	0,1%	0,1%	0,0%	0,1%	0,1%	0,0%	0,0%	0,0%	0,0%	0,0%	0,0%	0,0%	0,0%	0,0%	0,0%	0,0%	0,0%	0,0%	0,0%	0,0%	0,0%	0,0%	0,0%
100	0,0%	0,0%	0,0%	0,0%	0,0%	0,0%	0,0%	0,0%	0,0%	0,0%	0,0%	0,0%	0,0%	0,0%	0,0%	0,0%	0,0%	0,0%	0,0%	0,0%	0,0%	0,0%	0,0%	0,0%
105	0,0%	0,0%	0,0%	0,0%	0,0%	0,0%	0,0%	0,0%	0,0%	0,0%	0,0%	0,0%	0,0%	0,0%	0,0%	0,0%	0,0%	0,0%	0,0%	0,0%	0,0%	0,0%	0,0%	0,0%
110	0,0%	0,0%	0,0%	0,0%	0,0%	0,0%	0,0%	0,0%	0,0%	0,0%	0,0%	0,0%	0,0%	0,0%	0,0%	0,0%	0,0%	0,0%	0,0%	0,0%	0,0%	0,0%	0,0%	0,0%
115	0,0%	0,0%	0,0%	0,0%	0,0%	0,0%	0,0%	0,0%	0,0%	0,0%	0,0%	0,0%	0,0%	0,0%	0,0%	0,0%	0,0%	0,0%	0,0%	0,0%	0,0%	0,0%	0,0%	0,0%
	50,3%	49,7%	100,0%	47,5%	46,3%	93,8%	2,8%	3,4%	6,2%	1,3%	1,3%	2,6%	0,4%	0,3%	0,7%	0,1%	0,3%	0,4%	1,0%	1,4%	2,3%	0,0%	0,1%	0,1%


El Palmeral - Urbanoba - Tabarca



EDAD	Total			Españoles			Extranjeros			Comunitarios			Resto Europa			África			América			Asia		
	H	M	T	H	M	T	H	M	T	H	M	T	H	M	T	H	M	T	H	M	T	H	M	T
PLA DEL BON REPOS																								
0	274	277	551	263	259	522	11	18	29	0	2	2	2	0	2	2	3	5	6	12	18	1	1	2
5	276	274	550	262	259	521	14	15	29	1	0	1	0	0	0	1	3	4	12	11	23	0	1	1
10	287	249	536	263	234	497	24	15	39	1	1	2	1	1	2	7	3	10	14	10	24	1	0	1
15	309	301	610	292	274	566	17	27	44	1	4	5	1	2	3	5	6	11	8	13	21	2	2	4
20	456	467	923	403	419	822	53	48	101	1	3	4	7	4	11	7	5	12	36	34	70	2	2	4
25	630	615	1.245	553	536	1.089	77	79	156	12	8	20	7	12	19	15	7	22	43	51	94	0	1	1
30	596	559	1.155	528	494	1.022	68	65	133	3	9	12	5	5	10	17	10	27	42	40	82	1	1	2
35	533	508	1.041	478	468	946	55	40	95	4	5	9	5	3	8	12	6	18	33	24	57	1	2	3
40	400	445	845	367	408	775	33	37	70	5	3	8	0	2	2	8	8	16	19	23	42	1	1	2
45	329	389	718	294	359	653	35	30	65	7	4	11	2	1	3	5	0	5	19	23	42	2	2	4
50	338	406	744	325	386	711	13	20	33	4	3	7	0	1	1	1	2	3	6	12	18	2	2	4
55	338	445	783	327	427	754	11	18	29	6	5	11	1	1	2	2	1	3	1	11	12	1	0	1
60	334	441	775	319	428	747	15	13	28	5	5	10	0	0	0	3	4	7	7	4	11	0	0	0
65	389	519	908	385	506	891	4	13	17	2	4	6	0	0	0	1	1	2	1	6	7	0	2	2
70	371	502	873	361	495	856	10	7	17	6	4	10	0	1	1	1	0	1	3	2	5	0	0	0
75	296	462	758	292	454	746	4	8	12	4	4	8	0	0	0	0	0	0	0	4	4	0	0	0
80	159	317	476	155	313	468	4	4	8	2	3	5	0	0	0	0	0	0	2	1	3	0	0	0
85	71	157	228	70	151	221	1	6	7	0	5	5	0	0	0	0	0	0	1	1	2	0	0	0
90	28	54	82	26	53	79	2	1	3	2	0	2	0	0	0	0	0	0	0	1	1	0	0	0
95	7	13	20	6	13	19	1	0	1	0	0	0	0	0	0	0	0	0	1	0	1	0	0	0
100	0	1	1	0	1	1	0	0	0	0	0	0	0	0	0	0	0	0	0	0	0	0	0	0
105	0	0	0	0	0	0	0	0	0	0	0	0	0	0	0	0	0	0	0	0	0	0	0	0
110	0	0	0	0	0	0	0	0	0	0	0	0	0	0	0	0	0	0	0	0	0	0	0	0
115	0	0	0	0	0	0	0	0	0	0	0	0	0	0	0	0	0	0	0	0	0	0	0	0
	6.421	7.401	13.822	5.969	6.937	12.906	452	464	916	66	72	138	31	33	64	87	59	146	254	283	537	14	17	31

EDAD	Total			Españoles			Extranjeros			Comunitarios			Resto Europa			África			América			Asia		
	H	M	T	H	M	T	H	M	T	H	M	T	H	M	T	H	M	T	H	M	T	H	M	T
PLA DEL BON REPOS																								
0	2,0%	2,0%	4,0%	1,9%	1,9%	3,8%	0,1%	0,1%	0,2%	0,0%	0,0%	0,0%	0,0%	0,0%	0,0%	0,0%	0,0%	0,0%	0,0%	0,1%	0,1%	0,0%	0,0%	0,0%
5	2,0%	2,0%	4,0%	1,9%	1,9%	3,8%	0,1%	0,1%	0,2%	0,0%	0,0%	0,0%	0,0%	0,0%	0,0%	0,0%	0,0%	0,0%	0,1%	0,1%	0,2%	0,0%	0,0%	0,0%
10	2,1%	1,8%	3,9%	1,9%	1,7%	3,6%	0,2%	0,1%	0,3%	0,0%	0,0%	0,0%	0,0%	0,0%	0,0%	0,1%	0,0%	0,1%	0,1%	0,1%	0,2%	0,0%	0,0%	0,0%
15	2,2%	2,2%	4,4%	2,1%	2,0%	4,1%	0,1%	0,2%	0,3%	0,0%	0,0%	0,0%	0,0%	0,0%	0,0%	0,0%	0,0%	0,1%	0,1%	0,1%	0,2%	0,0%	0,0%	0,0%
20	3,3%	3,4%	6,7%	2,9%	3,0%	5,9%	0,4%	0,3%	0,7%	0,0%	0,0%	0,0%	0,1%	0,0%	0,1%	0,1%	0,0%	0,1%	0,3%	0,2%	0,5%	0,0%	0,0%	0,0%
25	4,6%	4,4%	9,0%	4,0%	3,9%	7,9%	0,6%	0,6%	1,1%	0,1%	0,1%	0,1%	0,1%	0,1%	0,1%	0,1%	0,1%	0,2%	0,3%	0,4%	0,7%	0,0%	0,0%	0,0%
30	4,3%	4,0%	8,4%	3,8%	3,6%	7,4%	0,5%	0,5%	1,0%	0,0%	0,1%	0,1%	0,0%	0,0%	0,1%	0,1%	0,1%	0,2%	0,3%	0,3%	0,6%	0,0%	0,0%	0,0%
35	3,9%	3,7%	7,5%	3,5%	3,4%	6,8%	0,4%	0,3%	0,7%	0,0%	0,0%	0,1%	0,0%	0,0%	0,1%	0,1%	0,0%	0,1%	0,2%	0,2%	0,4%	0,0%	0,0%	0,0%
40	2,9%	3,2%	6,1%	2,7%	3,0%	5,6%	0,2%	0,3%	0,5%	0,0%	0,0%	0,1%	0,0%	0,0%	0,0%	0,1%	0,1%	0,1%	0,1%	0,2%	0,3%	0,0%	0,0%	0,0%
45	2,4%	2,8%	5,2%	2,1%	2,6%	4,7%	0,3%	0,2%	0,5%	0,1%	0,0%	0,1%	0,0%	0,0%	0,0%	0,0%	0,0%	0,0%	0,1%	0,2%	0,3%	0,0%	0,0%	0,0%
50	2,4%	2,9%	5,4%	2,4%	2,8%	5,1%	0,1%	0,1%	0,2%	0,0%	0,0%	0,1%	0,0%	0,0%	0,0%	0,0%	0,0%	0,0%	0,0%	0,1%	0,1%	0,0%	0,0%	0,0%
55	2,4%	3,2%	5,7%	2,4%	3,1%	5,5%	0,1%	0,1%	0,2%	0,0%	0,0%	0,1%	0,0%	0,0%	0,0%	0,0%	0,0%	0,0%	0,0%	0,1%	0,1%	0,0%	0,0%	0,0%
60	2,4%	3,2%	5,6%	2,3%	3,1%	5,4%	0,1%	0,1%	0,2%	0,0%	0,0%	0,1%	0,0%	0,0%	0,0%	0,0%	0,0%	0,1%	0,1%	0,0%	0,1%	0,0%	0,0%	0,0%
65	2,8%	3,8%	6,6%	2,8%	3,7%	6,4%	0,0%	0,1%	0,1%	0,0%	0,0%	0,0%	0,0%	0,0%	0,0%	0,0%	0,0%	0,0%	0,0%	0,0%	0,1%	0,0%	0,0%	0,0%
70	2,7%	3,6%	6,3%	2,6%	3,6%	6,2%	0,1%	0,1%	0,1%	0,0%	0,0%	0,1%	0,0%	0,0%	0,0%	0,0%	0,0%	0,0%	0,0%	0,0%	0,0%	0,0%	0,0%	0,0%
75	2,1%	3,3%	5,5%	2,1%	3,3%	5,4%	0,0%	0,1%	0,1%	0,0%	0,0%	0,1%	0,0%	0,0%	0,0%	0,0%	0,0%	0,0%	0,0%	0,0%	0,0%	0,0%	0,0%	0,0%
80	1,2%	2,3%	3,4%	1,1%	2,3%	3,4%	0,0%	0,0%	0,1%	0,0%	0,0%	0,0%	0,0%	0,0%	0,0%	0,0%	0,0%	0,0%	0,0%	0,0%	0,0%	0,0%	0,0%	0,0%
85	0,5%	1,1%	1,6%	0,5%	1,1%	1,6%	0,0%	0,0%	0,1%	0,0%	0,0%	0,0%	0,0%	0,0%	0,0%	0,0%	0,0%	0,0%	0,0%	0,0%	0,0%	0,0%	0,0%	0,0%
90	0,2%	0,4%	0,6%	0,2%	0,4%	0,6%	0,0%	0,0%	0,0%	0,0%	0,0%	0,0%	0,0%	0,0%	0,0%	0,0%	0,0%	0,0%	0,0%	0,0%	0,0%	0,0%	0,0%	0,0%
95	0,1%	0,1%	0,1%	0,0%	0,1%	0,1%	0,0%	0,0%	0,0%	0,0%	0,0%	0,0%	0,0%	0,0%	0,0%	0,0%	0,0%	0,0%	0,0%	0,0%	0,0%	0,0%	0,0%	0,0%
100	0,0%	0,0%	0,0%	0,0%	0,0%	0,0%	0,0%	0,0%	0,0%	0,0%	0,0%	0,0%	0,0%	0,0%	0,0%	0,0%	0,0%	0,0%	0,0%	0,0%	0,0%	0,0%	0,0%	0,0%
105	0,0%	0,0%	0,0%	0,0%	0,0%	0,0%	0,0%	0,0%	0,0%	0,0%	0,0%	0,0%	0,0%	0,0%	0,0%	0,0%	0,0%	0,0%	0,0%	0,0%	0,0%	0,0%	0,0%	0,0%
110	0,0%	0,0%	0,0%	0,0%	0,0%	0,0%	0,0%	0,0%	0,0%	0,0%	0,0%	0,0%	0,0%	0,0%	0,0%	0,0%	0,0%	0,0%	0,0%	0,0%	0,0%	0,0%	0,0%	0,0%
115	0,0%	0,0%	0,0%	0,0%	0,0%	0,0%	0,0%	0,0%	0,0%	0,0%	0,0%	0,0%	0,0%	0,0%	0,0%	0,0%	0,0%	0,0%	0,0%	0,0%	0,0%	0,0%	0,0%	0,0%
	46,5%	53,5%	100,0%	43,2%	50,2%	93,4%	3,3%	3,4%	6,6%	0,5%	0,5%	1,0%	0,2%	0,2%	0,5%	0,6%	0,4%	1,1%	1,8%	2,0%	3,9%	0,1%	0,1%	0,2%

Plá del Bon Repós




8%

EDAD	Total			Españoles			Extranjeros			Comunitarios			Resto Europa			África			América			Asia		
	H	M	T	H	M	T	H	M	T	H	M	T	H	M	T	H	M	T	H	M	T	H	M	T
CAROLINAS ALTAS																								
0	390	378	768	372	366	738	18	12	30	0	1	1	2	0	2	2	2	4	13	9	22	1	0	1
5	388	350	738	367	333	700	21	17	38	2	0	2	1	1	2	5	1	6	13	15	28	0	0	0
10	470	434	904	449	421	870	21	13	34	3	1	4	0	1	1	5	2	7	12	9	21	1	0	1
15	590	521	1.111	560	496	1.056	30	25	55	4	5	9	3	2	5	7	3	10	16	15	31	0	0	0
20	805	810	1.615	738	751	1.489	67	59	126	5	6	11	6	3	9	19	10	29	37	40	77	0	0	0
25	948	824	1.772	836	758	1.594	112	66	178	2	7	9	7	8	15	54	9	63	47	41	88	2	1	3
30	796	751	1.547	683	679	1.362	113	72	185	11	7	18	7	5	12	61	20	81	32	40	72	2	0	2
35	693	722	1.415	617	649	1.266	76	73	149	5	11	16	3	4	7	29	17	46	36	40	76	3	1	4
40	605	632	1.237	552	593	1.145	53	39	92	3	6	9	2	3	5	18	6	24	29	23	52	1	1	2
45	532	607	1.139	509	574	1.083	23	33	56	1	3	4	2	3	5	4	7	11	16	19	35	0	1	1
50	538	626	1.164	520	609	1.129	18	17	35	5	4	9	0	0	0	5	3	8	8	10	18	0	0	0
55	535	590	1.125	529	576	1.105	6	14	20	0	3	3	0	0	0	1	3	4	5	8	13	0	0	0
60	441	494	935	435	489	924	6	5	11	4	1	5	0	0	0	0	3	3	2	1	3	0	0	0
65	424	558	982	417	553	970	7	5	12	4	2	6	1	0	1	0	1	1	2	1	3	0	1	1
70	369	522	891	366	515	881	3	7	10	2	5	7	0	0	0	0	1	1	1	1	2	0	0	0
75	255	403	658	255	398	653	0	5	5	0	3	3	0	0	0	0	0	0	0	2	2	0	0	0
80	141	249	390	137	244	381	4	5	9	3	3	6	0	0	0	0	0	0	1	2	3	0	0	0
85	69	134	203	67	131	198	2	3	5	2	3	5	0	0	0	0	0	0	0	0	0	0	0	0
90	15	66	81	15	64	79	0	2	2	0	2	2	0	0	0	0	0	0	0	0	0	0	0	0
95	3	16	19	3	16	19	0	0	0	0	0	0	0	0	0	0	0	0	0	0	0	0	0	0
100	2	3	5	1	3	4	1	0	1	0	0	0	0	0	0	0	0	0	1	0	1	0	0	0
105	0	0	0	0	0	0	0	0	0	0	0	0	0	0	0	0	0	0	0	0	0	0	0	0
110	0	0	0	0	0	0	0	0	0	0	0	0	0	0	0	0	0	0	0	0	0	0	0	0
115	0	0	0	0	0	0	0	0	0	0	0	0	0	0	0	0	0	0	0	0	0	0	0	0
	9.009	9.690	18.699	8.428	9.218	17.646	581	472	1.053	56	73	129	34	30	64	210	88	298	271	276	547	10	5	15

EDAD	Total			Españoles			Extranjeros			Comunitarios			Resto Europa			África			América			Asia		
	H	M	T	H	M	T	H	M	T	H	M	T	H	M	T	H	M	T	H	M	T	H	M	T
CAROLINAS ALTAS																								
0	2,1%	2,0%	4,1%	2,0%	2,0%	3,9%	0,1%	0,1%	0,2%	0,0%	0,0%	0,0%	0,0%	0,0%	0,0%	0,0%	0,0%	0,0%	0,1%	0,0%	0,1%	0,0%	0,0%	0,0%
5	2,1%	1,9%	3,9%	2,0%	1,8%	3,7%	0,1%	0,1%	0,2%	0,0%	0,0%	0,0%	0,0%	0,0%	0,0%	0,0%	0,0%	0,0%	0,1%	0,1%	0,1%	0,0%	0,0%	0,0%
10	2,5%	2,3%	4,8%	2,4%	2,3%	4,7%	0,1%	0,1%	0,2%	0,0%	0,0%	0,0%	0,0%	0,0%	0,0%	0,0%	0,0%	0,0%	0,1%	0,0%	0,1%	0,0%	0,0%	0,0%
15	3,2%	2,8%	5,9%	3,0%	2,7%	5,6%	0,2%	0,1%	0,3%	0,0%	0,0%	0,0%	0,0%	0,0%	0,0%	0,0%	0,0%	0,1%	0,1%	0,1%	0,2%	0,0%	0,0%	0,0%
20	4,3%	4,3%	8,6%	3,9%	4,0%	8,0%	0,4%	0,3%	0,7%	0,0%	0,0%	0,1%	0,0%	0,0%	0,0%	0,1%	0,1%	0,2%	0,2%	0,2%	0,4%	0,0%	0,0%	0,0%
25	5,1%	4,4%	9,5%	4,5%	4,1%	8,5%	0,6%	0,4%	1,0%	0,0%	0,0%	0,0%	0,0%	0,0%	0,1%	0,3%	0,0%	0,3%	0,3%	0,2%	0,5%	0,0%	0,0%	0,0%
30	4,3%	4,0%	8,3%	3,7%	3,6%	7,3%	0,6%	0,4%	1,0%	0,1%	0,0%	0,1%	0,0%	0,0%	0,1%	0,3%	0,1%	0,4%	0,2%	0,2%	0,4%	0,0%	0,0%	0,0%
35	3,7%	3,9%	7,6%	3,3%	3,5%	6,8%	0,4%	0,4%	0,8%	0,0%	0,1%	0,1%	0,0%	0,0%	0,0%	0,2%	0,1%	0,2%	0,2%	0,2%	0,4%	0,0%	0,0%	0,0%
40	3,2%	3,4%	6,6%	3,0%	3,2%	6,1%	0,3%	0,2%	0,5%	0,0%	0,0%	0,0%	0,0%	0,0%	0,0%	0,1%	0,0%	0,1%	0,2%	0,1%	0,3%	0,0%	0,0%	0,0%
45	2,8%	3,2%	6,1%	2,7%	3,1%	5,8%	0,1%	0,2%	0,3%	0,0%	0,0%	0,0%	0,0%	0,0%	0,0%	0,0%	0,0%	0,1%	0,1%	0,1%	0,2%	0,0%	0,0%	0,0%
50	2,9%	3,3%	6,2%	2,8%	3,3%	6,0%	0,1%	0,1%	0,2%	0,0%	0,0%	0,0%	0,0%	0,0%	0,0%	0,0%	0,0%	0,0%	0,0%	0,1%	0,1%	0,0%	0,0%	0,0%
55	2,9%	3,2%	6,0%	2,8%	3,1%	5,9%	0,0%	0,1%	0,1%	0,0%	0,0%	0,0%	0,0%	0,0%	0,0%	0,0%	0,0%	0,0%	0,0%	0,0%	0,1%	0,0%	0,0%	0,0%
60	2,4%	2,6%	5,0%	2,3%	2,6%	4,9%	0,0%	0,0%	0,1%	0,0%	0,0%	0,0%	0,0%	0,0%	0,0%	0,0%	0,0%	0,0%	0,0%	0,0%	0,0%	0,0%	0,0%	0,0%
65	2,3%	3,0%	5,3%	2,2%	3,0%	5,2%	0,0%	0,0%	0,1%	0,0%	0,0%	0,0%	0,0%	0,0%	0,0%	0,0%	0,0%	0,0%	0,0%	0,0%	0,0%	0,0%	0,0%	0,0%
70	2,0%	2,8%	4,8%	2,0%	2,8%	4,7%	0,0%	0,0%	0,1%	0,0%	0,0%	0,0%	0,0%	0,0%	0,0%	0,0%	0,0%	0,0%	0,0%	0,0%	0,0%	0,0%	0,0%	0,0%
75	1,4%	2,2%	3,5%	1,4%	2,1%	3,5%	0,0%	0,0%	0,0%	0,0%	0,0%	0,0%	0,0%	0,0%	0,0%	0,0%	0,0%	0,0%	0,0%	0,0%	0,0%	0,0%	0,0%	0,0%
80	0,8%	1,3%	2,1%	0,7%	1,3%	2,0%	0,0%	0,0%	0,0%	0,0%	0,0%	0,0%	0,0%	0,0%	0,0%	0,0%	0,0%	0,0%	0,0%	0,0%	0,0%	0,0%	0,0%	0,0%
85	0,4%	0,7%	1,1%	0,4%	0,7%	1,1%	0,0%	0,0%	0,0%	0,0%	0,0%	0,0%	0,0%	0,0%	0,0%	0,0%	0,0%	0,0%	0,0%	0,0%	0,0%	0,0%	0,0%	0,0%
90	0,1%	0,4%	0,4%	0,1%	0,3%	0,4%	0,0%	0,0%	0,0%	0,0%	0,0%	0,0%	0,0%	0,0%	0,0%	0,0%	0,0%	0,0%	0,0%	0,0%	0,0%	0,0%	0,0%	0,0%
95	0,0%	0,1%	0,1%	0,0%	0,1%	0,1%	0,0%	0,0%	0,0%	0,0%	0,0%	0,0%	0,0%	0,0%	0,0%	0,0%	0,0%	0,0%	0,0%	0,0%	0,0%	0,0%	0,0%	0,0%
100	0,0%	0,0%	0,0%	0,0%	0,0%	0,0%	0,0%	0,0%	0,0%	0,0%	0,0%	0,0%	0,0%	0,0%	0,0%	0,0%	0,0%	0,0%	0,0%	0,0%	0,0%	0,0%	0,0%	0,0%
105	0,0%	0,0%	0,0%	0,0%	0,0%	0,0%	0,0%	0,0%	0,0%	0,0%	0,0%	0,0%	0,0%	0,0%	0,0%	0,0%	0,0%	0,0%	0,0%	0,0%	0,0%	0,0%	0,0%	0,0%
110	0,0%	0,0%	0,0%	0,0%	0,0%	0,0%	0,0%	0,0%	0,0%	0,0%	0,0%	0,0%	0,0%	0,0%	0,0%	0,0%	0,0%	0,0%	0,0%	0,0%	0,0%	0,0%	0,0%	0,0%
115	0,0%	0,0%	0,0%	0,0%	0,0%	0,0%	0,0%	0,0%	0,0%	0,0%	0,0%	0,0%	0,0%	0,0%	0,0%	0,0%	0,0%	0,0%	0,0%	0,0%	0,0%	0,0%	0,0%	0,0%
	48,2%	51,8%	100,0%	45,1%	49,3%	94,4%	3,1%	2,5%	5,6%	0,3%	0,4%	0,7%	0,2%	0,2%	0,3%	1,1%	0,5%	1,6%	1,4%	1,5%	2,9%	0,1%	0,0%	0,1%

Carolinas Altas




Asia (H) Asia (M) América (H) América (M) África (H) África (M) Resto EU (H) Resto EU (M) UE (H) UE (M) Españoles (H) Españoles (M)

8%

EDAD	Total			Españoles			Extranjeros			Comunitarios			Resto Europa			África			América			Asia		
	H	M	T	H	M	T	H	M	T	H	M	T	H	M	T	H	M	T	H	M	T	H	M	T
CAROLINAS BAJAS																								
0	203	185	388	187	173	360	16	12	28	0	3	3	1	0	1	7	5	12	8	4	12	0	0	0
5	169	169	338	151	145	296	18	24	42	3	1	4	1	2	3	6	6	12	8	15	23	0	0	0
10	182	197	379	167	174	341	15	23	38	3	1	4	0	1	1	7	8	15	5	13	18	0	0	0
15	238	234	472	219	204	423	19	30	49	5	3	8	3	1	4	3	7	10	8	17	25	0	2	2
20	319	342	661	274	293	567	45	49	94	1	7	8	5	3	8	12	11	23	26	28	54	1	0	1
25	445	409	854	372	350	722	73	59	132	11	5	16	1	5	6	21	10	31	38	39	77	2	0	2
30	416	413	829	328	348	676	88	65	153	10	13	23	1	4	5	32	15	47	42	32	74	3	1	4
35	354	379	733	305	315	620	49	64	113	5	9	14	3	3	6	23	14	37	18	36	54	0	2	2
40	305	325	630	261	288	549	44	37	81	9	4	13	3	3	6	21	6	27	10	22	32	1	2	3
45	224	225	449	199	202	401	25	23	48	6	7	13	2	2	4	5	4	9	11	9	20	1	1	2
50	241	289	530	228	273	501	13	16	29	2	1	3	0	1	1	2	2	4	9	12	21	0	0	0
55	219	297	516	214	286	500	5	11	16	3	3	6	0	0	0	0	1	1	2	7	9	0	0	0
60	273	308	581	268	296	564	5	12	17	2	5	7	0	1	1	1	5	6	2	1	3	0	0	0
65	247	335	582	239	333	572	8	2	10	5	0	5	0	0	0	2	1	3	1	1	2	0	0	0
70	236	359	595	233	358	591	3	1	4	3	1	4	0	0	0	0	0	0	0	0	0	0	0	0
75	170	323	493	169	321	490	1	2	3	1	2	3	0	0	0	0	0	0	0	0	0	0	0	0
80	103	188	291	101	184	285	2	4	6	1	4	5	0	0	0	0	0	0	1	0	1	0	0	0
85	43	107	150	43	103	146	0	4	4	0	3	3	0	0	0	0	0	0	0	1	1	0	0	0
90	28	51	79	28	50	78	0	1	1	0	0	0	0	0	0	0	1	1	0	0	0	0	0	0
95	1	11	12	1	11	12	0	0	0	0	0	0	0	0	0	0	0	0	0	0	0	0	0	0
100	2	2	4	1	2	3	1	0	1	1	0	1	0	0	0	0	0	0	0	0	0	0	0	0
105	0	0	0	0	0	0	0	0	0	0	0	0	0	0	0	0	0	0	0	0	0	0	0	0
110	0	0	0	0	0	0	0	0	0	0	0	0	0	0	0	0	0	0	0	0	0	0	0	0
115	0	0	0	0	0	0	0	0	0	0	0	0	0	0	0	0	0	0	0	0	0	0	0	0
	4.418	5.148	9.566	3.988	4.709	8.697	430	439	869	71	72	143	20	26	46	142	96	238	189	237	426	8	8	16

EDAD	Total			Españoles			Extranjeros			Comunitarios			Resto Europa			África			América			Asia		
	H	M	T	H	M	T	H	M	T	H	M	T	H	M	T	H	M	T	H	M	T	H	M	T
CAROLINAS BAJAS																								
0	2,1%	1,9%	4,1%	2,0%	1,8%	3,8%	0,2%	0,1%	0,3%	0,0%	0,0%	0,0%	0,0%	0,0%	0,0%	0,1%	0,1%	0,1%	0,1%	0,0%	0,1%	0,0%	0,0%	0,0%
5	1,8%	1,8%	3,5%	1,6%	1,5%	3,1%	0,2%	0,3%	0,4%	0,0%	0,0%	0,0%	0,0%	0,0%	0,0%	0,1%	0,1%	0,1%	0,1%	0,2%	0,2%	0,0%	0,0%	0,0%
10	1,9%	2,1%	4,0%	1,7%	1,8%	3,6%	0,2%	0,2%	0,4%	0,0%	0,0%	0,0%	0,0%	0,0%	0,0%	0,1%	0,1%	0,2%	0,1%	0,1%	0,2%	0,0%	0,0%	0,0%
15	2,5%	2,4%	4,9%	2,3%	2,1%	4,4%	0,2%	0,3%	0,5%	0,1%	0,0%	0,1%	0,0%	0,0%	0,0%	0,0%	0,1%	0,1%	0,1%	0,2%	0,3%	0,0%	0,0%	0,0%
20	3,3%	3,6%	6,9%	2,9%	3,1%	5,9%	0,5%	0,5%	1,0%	0,0%	0,1%	0,1%	0,1%	0,0%	0,1%	0,1%	0,1%	0,2%	0,3%	0,3%	0,6%	0,0%	0,0%	0,0%
25	4,7%	4,3%	8,9%	3,9%	3,7%	7,5%	0,8%	0,6%	1,4%	0,1%	0,1%	0,2%	0,0%	0,1%	0,1%	0,2%	0,1%	0,3%	0,4%	0,4%	0,8%	0,0%	0,0%	0,0%
30	4,3%	4,3%	8,7%	3,4%	3,6%	7,1%	0,9%	0,7%	1,6%	0,1%	0,1%	0,2%	0,0%	0,0%	0,1%	0,3%	0,2%	0,5%	0,4%	0,3%	0,8%	0,0%	0,0%	0,0%
35	3,7%	4,0%	7,7%	3,2%	3,3%	6,5%	0,5%	0,7%	1,2%	0,1%	0,1%	0,1%	0,0%	0,0%	0,1%	0,2%	0,1%	0,4%	0,2%	0,4%	0,6%	0,0%	0,0%	0,0%
40	3,2%	3,4%	6,6%	2,7%	3,0%	5,7%	0,5%	0,4%	0,8%	0,1%	0,0%	0,1%	0,0%	0,0%	0,1%	0,2%	0,1%	0,3%	0,1%	0,2%	0,3%	0,0%	0,0%	0,0%
45	2,3%	2,4%	4,7%	2,1%	2,1%	4,2%	0,3%	0,2%	0,5%	0,1%	0,1%	0,1%	0,0%	0,0%	0,0%	0,1%	0,0%	0,1%	0,1%	0,1%	0,2%	0,0%	0,0%	0,0%
50	2,5%	3,0%	5,5%	2,4%	2,9%	5,2%	0,1%	0,2%	0,3%	0,0%	0,0%	0,0%	0,0%	0,0%	0,0%	0,0%	0,0%	0,0%	0,1%	0,1%	0,2%	0,0%	0,0%	0,0%
55	2,3%	3,1%	5,4%	2,2%	3,0%	5,2%	0,1%	0,1%	0,2%	0,0%	0,0%	0,1%	0,0%	0,0%	0,0%	0,0%	0,0%	0,0%	0,0%	0,1%	0,1%	0,0%	0,0%	0,0%
60	2,9%	3,2%	6,1%	2,8%	3,1%	5,9%	0,1%	0,1%	0,2%	0,0%	0,1%	0,1%	0,0%	0,0%	0,0%	0,0%	0,1%	0,1%	0,0%	0,0%	0,0%	0,0%	0,0%	0,0%
65	2,6%	3,5%	6,1%	2,5%	3,5%	6,0%	0,1%	0,0%	0,1%	0,1%	0,0%	0,1%	0,0%	0,0%	0,0%	0,0%	0,0%	0,0%	0,0%	0,0%	0,0%	0,0%	0,0%	0,0%
70	2,5%	3,8%	6,2%	2,4%	3,7%	6,2%	0,0%	0,0%	0,0%	0,0%	0,0%	0,0%	0,0%	0,0%	0,0%	0,0%	0,0%	0,0%	0,0%	0,0%	0,0%	0,0%	0,0%	0,0%
75	1,8%	3,4%	5,2%	1,8%	3,4%	5,1%	0,0%	0,0%	0,0%	0,0%	0,0%	0,0%	0,0%	0,0%	0,0%	0,0%	0,0%	0,0%	0,0%	0,0%	0,0%	0,0%	0,0%	0,0%
80	1,1%	2,0%	3,0%	1,1%	1,9%	3,0%	0,0%	0,0%	0,1%	0,0%	0,0%	0,1%	0,0%	0,0%	0,0%	0,0%	0,0%	0,0%	0,0%	0,0%	0,0%	0,0%	0,0%	0,0%
85	0,4%	1,1%	1,6%	0,4%	1,1%	1,5%	0,0%	0,0%	0,0%	0,0%	0,0%	0,0%	0,0%	0,0%	0,0%	0,0%	0,0%	0,0%	0,0%	0,0%	0,0%	0,0%	0,0%	0,0%
90	0,3%	0,5%	0,8%	0,3%	0,5%	0,8%	0,0%	0,0%	0,0%	0,0%	0,0%	0,0%	0,0%	0,0%	0,0%	0,0%	0,0%	0,0%	0,0%	0,0%	0,0%	0,0%	0,0%	0,0%
95	0,0%	0,1%	0,1%	0,0%	0,1%	0,1%	0,0%	0,0%	0,0%	0,0%	0,0%	0,0%	0,0%	0,0%	0,0%	0,0%	0,0%	0,0%	0,0%	0,0%	0,0%	0,0%	0,0%	0,0%
100	0,0%	0,0%	0,0%	0,0%	0,0%	0,0%	0,0%	0,0%	0,0%	0,0%	0,0%	0,0%	0,0%	0,0%	0,0%	0,0%	0,0%	0,0%	0,0%	0,0%	0,0%	0,0%	0,0%	0,0%
105	0,0%	0,0%	0,0%	0,0%	0,0%	0,0%	0,0%	0,0%	0,0%	0,0%	0,0%	0,0%	0,0%	0,0%	0,0%	0,0%	0,0%	0,0%	0,0%	0,0%	0,0%	0,0%	0,0%	0,0%
110	0,0%	0,0%	0,0%	0,0%	0,0%	0,0%	0,0%	0,0%	0,0%	0,0%	0,0%	0,0%	0,0%	0,0%	0,0%	0,0%	0,0%	0,0%	0,0%	0,0%	0,0%	0,0%	0,0%	0,0%
115	0,0%	0,0%	0,0%	0,0%	0,0%	0,0%	0,0%	0,0%	0,0%	0,0%	0,0%	0,0%	0,0%	0,0%	0,0%	0,0%	0,0%	0,0%	0,0%	0,0%	0,0%	0,0%	0,0%	0,0%
	46,2%	53,8%	100,0%	41,7%	49,2%	90,9%	4,5%	4,6%	9,1%	0,7%	0,8%	1,5%	0,2%	0,3%	0,5%	1,5%	1,0%	2,5%	2,0%	2,5%	4,5%	0,1%	0,1%	0,2%

Carolinas Bajas



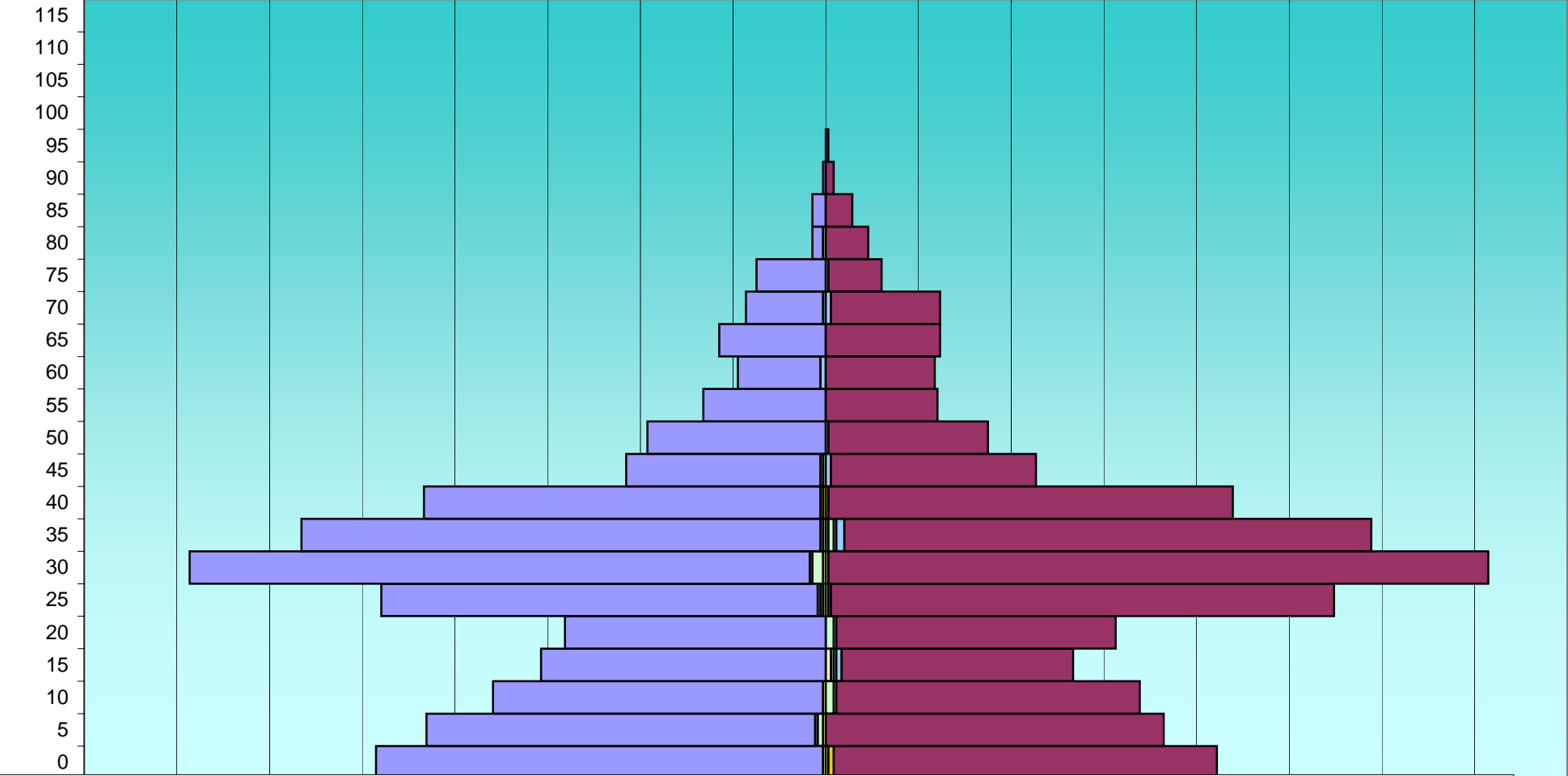
Asia (H) Asia (M) América (H) América (M) África (H) África (M) Resto EU (H) Resto EU (M) UE (H) UE (M) Españoles (H) Españoles (M)

8%

EDAD	Total			Españoles			Extranjeros			Comunitarios			Resto Europa			África			América			Asia		
	H	M	T	H	M	T	H	M	T	H	M	T	H	M	T	H	M	T	H	M	T	H	M	T
GARBINET																								
0	169	147	316	168	144	312	1	3	4	0	0	0	0	2	2	0	0	0	0	1	1	1	0	1
5	150	127	277	146	127	273	4	0	4	0	0	0	0	0	0	1	0	1	2	0	2	1	0	1
10	125	118	243	124	114	238	1	4	5	0	0	0	0	0	0	0	1	1	0	3	3	1	0	1
15	107	93	200	107	87	194	0	6	6	0	2	2	0	0	0	0	1	1	0	1	1	0	2	2
20	98	109	207	98	105	203	0	4	4	0	1	1	0	0	0	0	0	0	0	3	3	0	0	0
25	167	191	358	164	189	353	3	2	5	1	0	1	0	1	1	1	0	1	1	1	2	0	0	0
30	239	249	488	233	248	481	6	1	7	0	0	0	1	0	1	0	0	0	4	1	5	1	0	1
35	197	205	402	195	198	393	2	7	9	1	3	4	0	0	0	0	1	1	1	2	3	0	1	1
40	151	153	304	149	152	301	2	1	3	1	0	1	1	0	1	0	0	0	0	1	1	0	0	0
45	75	79	154	73	77	150	2	2	4	0	2	2	0	0	0	1	0	1	1	0	1	0	0	0
50	67	61	128	67	60	127	0	1	1	0	0	0	0	0	0	0	0	0	0	1	1	0	0	0
55	46	42	88	46	42	88	0	0	0	0	0	0	0	0	0	0	0	0	0	0	0	0	0	0
60	33	41	74	31	41	72	2	0	2	2	0	2	0	0	0	0	0	0	0	0	0	0	0	0
65	40	43	83	40	43	83	0	0	0	0	0	0	0	0	0	0	0	0	0	0	0	0	0	0
70	30	43	73	29	41	70	1	2	3	1	2	3	0	0	0	0	0	0	0	0	0	0	0	0
75	26	21	47	26	20	46	0	1	1	0	0	0	0	0	0	0	0	0	0	1	1	0	0	0
80	5	16	21	4	16	20	1	0	1	0	0	0	0	0	0	0	0	0	1	0	1	0	0	0
85	5	10	15	5	10	15	0	0	0	0	0	0	0	0	0	0	0	0	0	0	0	0	0	0
90	1	3	4	1	3	4	0	0	0	0	0	0	0	0	0	0	0	0	0	0	0	0	0	0
95	0	1	1	0	1	1	0	0	0	0	0	0	0	0	0	0	0	0	0	0	0	0	0	0
100	0	0	0	0	0	0	0	0	0	0	0	0	0	0	0	0	0	0	0	0	0	0	0	0
105	0	0	0	0	0	0	0	0	0	0	0	0	0	0	0	0	0	0	0	0	0	0	0	0
110	0	0	0	0	0	0	0	0	0	0	0	0	0	0	0	0	0	0	0	0	0	0	0	0
115	0	0	0	0	0	0	0	0	0	0	0	0	0	0	0	0	0	0	0	0	0	0	0	0
	1.731	1.752	3.483	1.706	1.718	3.424	25	34	59	6	10	16	2	3	5	3	3	6	10	15	25	4	3	7

EDAD	Total			Españoles			Extranjeros			Comunitarios			Resto Europa			África			América			Asia		
	H	M	T	H	M	T	H	M	T	H	M	T	H	M	T	H	M	T	H	M	T	H	M	T
GARBINET																								
0	4,9%	4,2%	9,1%	4,8%	4,1%	9,0%	0,0%	0,1%	0,1%	0,0%	0,0%	0,0%	0,0%	0,1%	0,1%	0,0%	0,0%	0,0%	0,0%	0,0%	0,0%	0,0%	0,0%	0,0%
5	4,3%	3,6%	8,0%	4,2%	3,6%	7,8%	0,1%	0,0%	0,1%	0,0%	0,0%	0,0%	0,0%	0,0%	0,0%	0,0%	0,0%	0,0%	0,1%	0,0%	0,1%	0,0%	0,0%	0,0%
10	3,6%	3,4%	7,0%	3,6%	3,3%	6,8%	0,0%	0,1%	0,1%	0,0%	0,0%	0,0%	0,0%	0,0%	0,0%	0,0%	0,0%	0,0%	0,0%	0,1%	0,1%	0,0%	0,0%	0,0%
15	3,1%	2,7%	5,7%	3,1%	2,5%	5,6%	0,0%	0,2%	0,2%	0,0%	0,1%	0,1%	0,0%	0,0%	0,0%	0,0%	0,0%	0,0%	0,0%	0,0%	0,0%	0,0%	0,1%	0,1%
20	2,8%	3,1%	5,9%	2,8%	3,0%	5,8%	0,0%	0,1%	0,1%	0,0%	0,0%	0,0%	0,0%	0,0%	0,0%	0,0%	0,0%	0,0%	0,0%	0,1%	0,1%	0,0%	0,0%	0,0%
25	4,8%	5,5%	10,3%	4,7%	5,4%	10,1%	0,1%	0,1%	0,1%	0,0%	0,0%	0,0%	0,0%	0,0%	0,0%	0,0%	0,0%	0,0%	0,0%	0,0%	0,1%	0,0%	0,0%	0,0%
30	6,9%	7,1%	14,0%	6,7%	7,1%	13,8%	0,2%	0,0%	0,2%	0,0%	0,0%	0,0%	0,0%	0,0%	0,0%	0,0%	0,0%	0,0%	0,1%	0,0%	0,1%	0,0%	0,0%	0,0%
35	5,7%	5,9%	11,5%	5,6%	5,7%	11,3%	0,1%	0,2%	0,3%	0,0%	0,1%	0,1%	0,0%	0,0%	0,0%	0,0%	0,0%	0,0%	0,0%	0,1%	0,1%	0,0%	0,0%	0,0%
40	4,3%	4,4%	8,7%	4,3%	4,4%	8,6%	0,1%	0,0%	0,1%	0,0%	0,0%	0,0%	0,0%	0,0%	0,0%	0,0%	0,0%	0,0%	0,0%	0,0%	0,0%	0,0%	0,0%	0,0%
45	2,2%	2,3%	4,4%	2,1%	2,2%	4,3%	0,1%	0,1%	0,1%	0,0%	0,1%	0,1%	0,0%	0,0%	0,0%	0,0%	0,0%	0,0%	0,0%	0,0%	0,0%	0,0%	0,0%	0,0%
50	1,9%	1,8%	3,7%	1,9%	1,7%	3,6%	0,0%	0,0%	0,0%	0,0%	0,0%	0,0%	0,0%	0,0%	0,0%	0,0%	0,0%	0,0%	0,0%	0,0%	0,0%	0,0%	0,0%	0,0%
55	1,3%	1,2%	2,5%	1,3%	1,2%	2,5%	0,0%	0,0%	0,0%	0,0%	0,0%	0,0%	0,0%	0,0%	0,0%	0,0%	0,0%	0,0%	0,0%	0,0%	0,0%	0,0%	0,0%	0,0%
60	0,9%	1,2%	2,1%	0,9%	1,2%	2,1%	0,1%	0,0%	0,1%	0,1%	0,0%	0,1%	0,0%	0,0%	0,0%	0,0%	0,0%	0,0%	0,0%	0,0%	0,0%	0,0%	0,0%	0,0%
65	1,1%	1,2%	2,4%	1,1%	1,2%	2,4%	0,0%	0,0%	0,0%	0,0%	0,0%	0,0%	0,0%	0,0%	0,0%	0,0%	0,0%	0,0%	0,0%	0,0%	0,0%	0,0%	0,0%	0,0%
70	0,9%	1,2%	2,1%	0,8%	1,2%	2,0%	0,0%	0,1%	0,1%	0,0%	0,1%	0,1%	0,0%	0,0%	0,0%	0,0%	0,0%	0,0%	0,0%	0,0%	0,0%	0,0%	0,0%	0,0%
75	0,7%	0,6%	1,3%	0,7%	0,6%	1,3%	0,0%	0,0%	0,0%	0,0%	0,0%	0,0%	0,0%	0,0%	0,0%	0,0%	0,0%	0,0%	0,0%	0,0%	0,0%	0,0%	0,0%	0,0%
80	0,1%	0,5%	0,6%	0,1%	0,5%	0,6%	0,0%	0,0%	0,0%	0,0%	0,0%	0,0%	0,0%	0,0%	0,0%	0,0%	0,0%	0,0%	0,0%	0,0%	0,0%	0,0%	0,0%	0,0%
85	0,1%	0,3%	0,4%	0,1%	0,3%	0,4%	0,0%	0,0%	0,0%	0,0%	0,0%	0,0%	0,0%	0,0%	0,0%	0,0%	0,0%	0,0%	0,0%	0,0%	0,0%	0,0%	0,0%	0,0%
90	0,0%	0,1%	0,1%	0,0%	0,1%	0,1%	0,0%	0,0%	0,0%	0,0%	0,0%	0,0%	0,0%	0,0%	0,0%	0,0%	0,0%	0,0%	0,0%	0,0%	0,0%	0,0%	0,0%	0,0%
95	0,0%	0,0%	0,0%	0,0%	0,0%	0,0%	0,0%	0,0%	0,0%	0,0%	0,0%	0,0%	0,0%	0,0%	0,0%	0,0%	0,0%	0,0%	0,0%	0,0%	0,0%	0,0%	0,0%	0,0%
100	0,0%	0,0%	0,0%	0,0%	0,0%	0,0%	0,0%	0,0%	0,0%	0,0%	0,0%	0,0%	0,0%	0,0%	0,0%	0,0%	0,0%	0,0%	0,0%	0,0%	0,0%	0,0%	0,0%	0,0%
105	0,0%	0,0%	0,0%	0,0%	0,0%	0,0%	0,0%	0,0%	0,0%	0,0%	0,0%	0,0%	0,0%	0,0%	0,0%	0,0%	0,0%	0,0%	0,0%	0,0%	0,0%	0,0%	0,0%	0,0%
110	0,0%	0,0%	0,0%	0,0%	0,0%	0,0%	0,0%	0,0%	0,0%	0,0%	0,0%	0,0%	0,0%	0,0%	0,0%	0,0%	0,0%	0,0%	0,0%	0,0%	0,0%	0,0%	0,0%	0,0%
115	0,0%	0,0%	0,0%	0,0%	0,0%	0,0%	0,0%	0,0%	0,0%	0,0%	0,0%	0,0%	0,0%	0,0%	0,0%	0,0%	0,0%	0,0%	0,0%	0,0%	0,0%	0,0%	0,0%	0,0%
	49,7%	50,3%	100,0%	49,0%	49,3%	98,3%	0,7%	1,0%	1,7%	0,2%	0,3%	0,5%	0,1%	0,1%	0,1%	0,1%	0,1%	0,2%	0,3%	0,4%	0,7%	0,1%	0,1%	0,2%

Garbinet



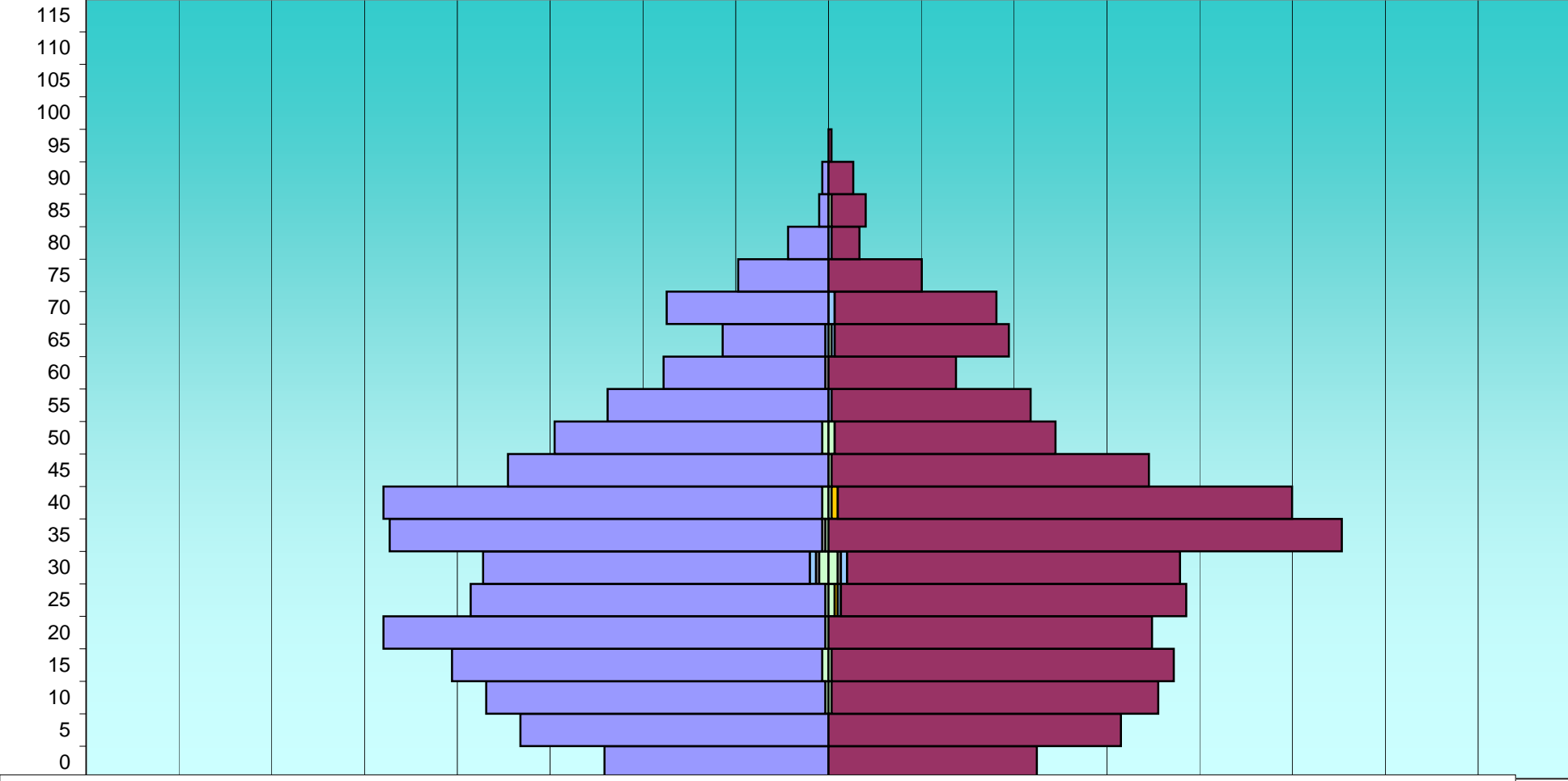
Asia (H) Asia (M) América (H) América (M) África (H) África (M) Resto EU (H) Resto EU (M) UE (H) UE (M) Españoles (H) Españoles (M)

8%

EDAD	Total			Españoles			Extranjeros			Comunitarios			Resto Europa			África			América			Asia		
	H	M	T	H	M	T	H	M	T	H	M	T	H	M	T	H	M	T	H	M	T	H	M	T
RABASA																								
0	72	67	139	72	67	139	0	0	0	0	0	0	0	0	0	0	0	0	0	0	0	0	0	0
5	99	94	193	99	94	193	0	0	0	0	0	0	0	0	0	0	0	0	0	0	0	0	0	0
10	110	106	216	109	105	214	1	1	2	0	0	0	0	0	0	0	0	0	1	1	2	0	0	0
15	121	111	232	119	110	229	2	1	3	0	0	0	0	0	0	0	0	0	2	1	3	0	0	0
20	143	104	247	142	104	246	1	0	1	0	0	0	0	0	0	0	0	0	1	0	1	0	0	0
25	115	115	230	114	111	225	1	4	5	0	1	1	0	1	1	0	0	0	1	2	3	0	0	0
30	111	113	224	105	107	212	6	6	12	2	2	4	0	0	0	1	1	2	3	3	6	0	0	0
35	141	165	306	139	165	304	2	0	2	0	0	0	0	0	0	1	0	1	1	0	1	0	0	0
40	143	149	292	141	146	287	2	3	5	0	0	0	0	2	2	0	0	0	2	1	3	0	0	0
45	103	103	206	103	102	205	0	1	1	0	0	0	0	0	0	0	0	0	0	1	1	0	0	0
50	88	73	161	86	71	157	2	2	4	0	0	0	0	0	0	0	0	0	2	2	4	0	0	0
55	71	65	136	71	64	135	0	1	1	0	1	1	0	0	0	0	0	0	0	0	0	0	0	0
60	53	41	94	52	41	93	1	0	1	0	0	0	0	0	0	1	0	1	0	0	0	0	0	0
65	34	58	92	33	56	89	1	2	3	1	1	2	0	0	0	0	0	0	0	1	1	0	0	0
70	52	54	106	52	52	104	0	2	2	0	2	2	0	0	0	0	0	0	0	0	0	0	0	0
75	29	30	59	29	30	59	0	0	0	0	0	0	0	0	0	0	0	0	0	0	0	0	0	0
80	13	10	23	13	9	22	0	1	1	0	1	1	0	0	0	0	0	0	0	0	0	0	0	0
85	3	12	15	3	11	14	0	1	1	0	0	0	0	0	0	0	0	0	0	1	1	0	0	0
90	2	8	10	2	8	10	0	0	0	0	0	0	0	0	0	0	0	0	0	0	0	0	0	0
95	0	1	1	0	1	1	0	0	0	0	0	0	0	0	0	0	0	0	0	0	0	0	0	0
100	0	0	0	0	0	0	0	0	0	0	0	0	0	0	0	0	0	0	0	0	0	0	0	0
105	0	0	0	0	0	0	0	0	0	0	0	0	0	0	0	0	0	0	0	0	0	0	0	0
110	0	0	0	0	0	0	0	0	0	0	0	0	0	0	0	0	0	0	0	0	0	0	0	0
115	0	0	0	0	0	0	0	0	0	0	0	0	0	0	0	0	0	0	0	0	0	0	0	0
	1.503	1.479	2.982	1.484	1.454	2.938	19	25	44	3	8	11	0	3	3	3	1	4	13	13	26	0	0	0

EDAD	Total			Españoles			Extranjeros			Comunitarios			Resto Europa			África			América			Asia		
	H	M	T	H	M	T	H	M	T	H	M	T	H	M	T	H	M	T	H	M	T	H	M	T
RABASA																								
0	2,4%	2,2%	4,7%	2,4%	2,2%	4,7%	0,0%	0,0%	0,0%	0,0%	0,0%	0,0%	0,0%	0,0%	0,0%	0,0%	0,0%	0,0%	0,0%	0,0%	0,0%	0,0%	0,0%	0,0%
5	3,3%	3,2%	6,5%	3,3%	3,2%	6,5%	0,0%	0,0%	0,0%	0,0%	0,0%	0,0%	0,0%	0,0%	0,0%	0,0%	0,0%	0,0%	0,0%	0,0%	0,0%	0,0%	0,0%	0,0%
10	3,7%	3,6%	7,2%	3,7%	3,5%	7,2%	0,0%	0,0%	0,1%	0,0%	0,0%	0,0%	0,0%	0,0%	0,0%	0,0%	0,0%	0,0%	0,0%	0,0%	0,1%	0,0%	0,0%	0,0%
15	4,1%	3,7%	7,8%	4,0%	3,7%	7,7%	0,1%	0,0%	0,1%	0,0%	0,0%	0,0%	0,0%	0,0%	0,0%	0,0%	0,0%	0,0%	0,1%	0,0%	0,1%	0,0%	0,0%	0,0%
20	4,8%	3,5%	8,3%	4,8%	3,5%	8,2%	0,0%	0,0%	0,0%	0,0%	0,0%	0,0%	0,0%	0,0%	0,0%	0,0%	0,0%	0,0%	0,0%	0,0%	0,0%	0,0%	0,0%	0,0%
25	3,9%	3,9%	7,7%	3,8%	3,7%	7,5%	0,0%	0,1%	0,2%	0,0%	0,0%	0,0%	0,0%	0,0%	0,0%	0,0%	0,0%	0,0%	0,0%	0,1%	0,1%	0,0%	0,0%	0,0%
30	3,7%	3,8%	7,5%	3,5%	3,6%	7,1%	0,2%	0,2%	0,4%	0,1%	0,1%	0,1%	0,0%	0,0%	0,0%	0,0%	0,0%	0,1%	0,1%	0,1%	0,2%	0,0%	0,0%	0,0%
35	4,7%	5,5%	10,3%	4,7%	5,5%	10,2%	0,1%	0,0%	0,1%	0,0%	0,0%	0,0%	0,0%	0,0%	0,0%	0,0%	0,0%	0,0%	0,0%	0,0%	0,0%	0,0%	0,0%	0,0%
40	4,8%	5,0%	9,8%	4,7%	4,9%	9,6%	0,1%	0,1%	0,2%	0,0%	0,0%	0,0%	0,0%	0,1%	0,1%	0,0%	0,0%	0,0%	0,1%	0,0%	0,1%	0,0%	0,0%	0,0%
45	3,5%	3,5%	6,9%	3,5%	3,4%	6,9%	0,0%	0,0%	0,0%	0,0%	0,0%	0,0%	0,0%	0,0%	0,0%	0,0%	0,0%	0,0%	0,0%	0,0%	0,0%	0,0%	0,0%	0,0%
50	3,0%	2,4%	5,4%	2,9%	2,4%	5,3%	0,1%	0,1%	0,1%	0,0%	0,0%	0,0%	0,0%	0,0%	0,0%	0,0%	0,0%	0,0%	0,1%	0,1%	0,1%	0,0%	0,0%	0,0%
55	2,4%	2,2%	4,6%	2,4%	2,1%	4,5%	0,0%	0,0%	0,0%	0,0%	0,0%	0,0%	0,0%	0,0%	0,0%	0,0%	0,0%	0,0%	0,0%	0,0%	0,0%	0,0%	0,0%	0,0%
60	1,8%	1,4%	3,2%	1,7%	1,4%	3,1%	0,0%	0,0%	0,0%	0,0%	0,0%	0,0%	0,0%	0,0%	0,0%	0,0%	0,0%	0,0%	0,0%	0,0%	0,0%	0,0%	0,0%	0,0%
65	1,1%	1,9%	3,1%	1,1%	1,9%	3,0%	0,0%	0,1%	0,1%	0,0%	0,0%	0,1%	0,0%	0,0%	0,0%	0,0%	0,0%	0,0%	0,0%	0,0%	0,0%	0,0%	0,0%	0,0%
70	1,7%	1,8%	3,6%	1,7%	1,7%	3,5%	0,0%	0,1%	0,1%	0,0%	0,1%	0,1%	0,0%	0,0%	0,0%	0,0%	0,0%	0,0%	0,0%	0,0%	0,0%	0,0%	0,0%	0,0%
75	1,0%	1,0%	2,0%	1,0%	1,0%	2,0%	0,0%	0,0%	0,0%	0,0%	0,0%	0,0%	0,0%	0,0%	0,0%	0,0%	0,0%	0,0%	0,0%	0,0%	0,0%	0,0%	0,0%	0,0%
80	0,4%	0,3%	0,8%	0,4%	0,3%	0,7%	0,0%	0,0%	0,0%	0,0%	0,0%	0,0%	0,0%	0,0%	0,0%	0,0%	0,0%	0,0%	0,0%	0,0%	0,0%	0,0%	0,0%	0,0%
85	0,1%	0,4%	0,5%	0,1%	0,4%	0,5%	0,0%	0,0%	0,0%	0,0%	0,0%	0,0%	0,0%	0,0%	0,0%	0,0%	0,0%	0,0%	0,0%	0,0%	0,0%	0,0%	0,0%	0,0%
90	0,1%	0,3%	0,3%	0,1%	0,3%	0,3%	0,0%	0,0%	0,0%	0,0%	0,0%	0,0%	0,0%	0,0%	0,0%	0,0%	0,0%	0,0%	0,0%	0,0%	0,0%	0,0%	0,0%	0,0%
95	0,0%	0,0%	0,0%	0,0%	0,0%	0,0%	0,0%	0,0%	0,0%	0,0%	0,0%	0,0%	0,0%	0,0%	0,0%	0,0%	0,0%	0,0%	0,0%	0,0%	0,0%	0,0%	0,0%	0,0%
100	0,0%	0,0%	0,0%	0,0%	0,0%	0,0%	0,0%	0,0%	0,0%	0,0%	0,0%	0,0%	0,0%	0,0%	0,0%	0,0%	0,0%	0,0%	0,0%	0,0%	0,0%	0,0%	0,0%	0,0%
105	0,0%	0,0%	0,0%	0,0%	0,0%	0,0%	0,0%	0,0%	0,0%	0,0%	0,0%	0,0%	0,0%	0,0%	0,0%	0,0%	0,0%	0,0%	0,0%	0,0%	0,0%	0,0%	0,0%	0,0%
110	0,0%	0,0%	0,0%	0,0%	0,0%	0,0%	0,0%	0,0%	0,0%	0,0%	0,0%	0,0%	0,0%	0,0%	0,0%	0,0%	0,0%	0,0%	0,0%	0,0%	0,0%	0,0%	0,0%	0,0%
115	0,0%	0,0%	0,0%	0,0%	0,0%	0,0%	0,0%	0,0%	0,0%	0,0%	0,0%	0,0%	0,0%	0,0%	0,0%	0,0%	0,0%	0,0%	0,0%	0,0%	0,0%	0,0%	0,0%	0,0%
	50,4%	49,6%	100,0%	49,8%	48,8%	98,5%	0,6%	0,8%	1,5%	0,1%	0,3%	0,4%	0,0%	0,1%	0,1%	0,1%	0,0%	0,1%	0,4%	0,4%	0,9%	0,0%	0,0%	0,0%

Rabasa




Asia (H) Asia (M) América (H) América (M) África (H) África (M) Resto EU (H) Resto EU (M) UE (H) UE (M) Españoles (H) Españoles (M)

8%

EDAD	Total			Españoles			Extranjeros			Comunitarios			Resto Europa			África			América			Asia		
	H	M	T	H	M	T	H	M	T	H	M	T	H	M	T	H	M	T	H	M	T	H	M	T
TOMBOLA																								
0	59	59	118	59	59	118	0	0	0	0	0	0	0	0	0	0	0	0	0	0	0	0	0	0
5	53	53	106	52	49	101	1	4	5	1	0	1	0	0	0	0	2	2	0	2	2	0	0	0
10	52	56	108	51	53	104	1	3	4	0	2	2	0	0	0	0	0	0	1	1	2	0	0	0
15	60	67	127	58	67	125	2	0	2	1	0	1	0	0	0	0	0	0	1	0	1	0	0	0
20	108	81	189	106	79	185	2	2	4	0	0	0	0	0	0	1	0	1	1	2	3	0	0	0
25	130	157	287	127	148	275	3	9	12	0	0	0	0	2	2	1	1	2	2	6	8	0	0	0
30	119	91	210	114	88	202	5	3	8	0	1	1	0	0	0	1	1	2	4	1	5	0	0	0
35	87	77	164	84	75	159	3	2	5	0	2	2	0	0	0	1	0	1	2	0	2	0	0	0
40	77	73	150	76	72	148	1	1	2	1	1	2	0	0	0	0	0	0	0	0	0	0	0	0
45	51	65	116	51	63	114	0	2	2	0	0	0	0	0	0	0	1	1	0	1	1	0	0	0
50	84	81	165	83	81	164	1	0	1	1	0	1	0	0	0	0	0	0	0	0	0	0	0	0
55	67	55	122	67	54	121	0	1	1	0	0	0	0	0	0	0	1	1	0	0	0	0	0	0
60	46	53	99	45	50	95	1	3	4	0	0	0	0	0	0	0	1	1	1	1	2	0	1	1
65	40	53	93	40	53	93	0	0	0	0	0	0	0	0	0	0	0	0	0	0	0	0	0	0
70	43	50	93	43	49	92	0	1	1	0	0	0	0	0	0	0	1	1	0	0	0	0	0	0
75	25	36	61	24	35	59	1	1	2	0	0	0	0	1	1	0	0	0	1	0	1	0	0	0
80	16	19	35	16	19	35	0	0	0	0	0	0	0	0	0	0	0	0	0	0	0	0	0	0
85	7	10	17	7	10	17	0	0	0	0	0	0	0	0	0	0	0	0	0	0	0	0	0	0
90	1	1	2	1	1	2	0	0	0	0	0	0	0	0	0	0	0	0	0	0	0	0	0	0
95	1	1	2	1	1	2	0	0	0	0	0	0	0	0	0	0	0	0	0	0	0	0	0	0
100	0	0	0	0	0	0	0	0	0	0	0	0	0	0	0	0	0	0	0	0	0	0	0	0
105	0	0	0	0	0	0	0	0	0	0	0	0	0	0	0	0	0	0	0	0	0	0	0	0
110	0	0	0	0	0	0	0	0	0	0	0	0	0	0	0	0	0	0	0	0	0	0	0	0
115	0	0	0	0	0	0	0	0	0	0	0	0	0	0	0	0	0	0	0	0	0	0	0	0
	1.126	1.138	2.264	1.105	1.106	2.211	21	32	53	4	6	10	0	3	3	4	8	12	13	14	27	0	1	1

EDAD	Total			Españoles			Extranjeros			Comunitarios			Resto Europa			África			América			Asia		
	H	M	T	H	M	T	H	M	T	H	M	T	H	M	T	H	M	T	H	M	T	H	M	T
TOMBOLA																								
0	2,6%	2,6%	5,2%	2,6%	2,6%	5,2%	0,0%	0,0%	0,0%	0,0%	0,0%	0,0%	0,0%	0,0%	0,0%	0,0%	0,0%	0,0%	0,0%	0,0%	0,0%	0,0%	0,0%	0,0%
5	2,3%	2,3%	4,7%	2,3%	2,2%	4,5%	0,0%	0,2%	0,2%	0,0%	0,0%	0,0%	0,0%	0,0%	0,0%	0,0%	0,1%	0,1%	0,0%	0,1%	0,1%	0,0%	0,0%	0,0%
10	2,3%	2,5%	4,8%	2,3%	2,3%	4,6%	0,0%	0,1%	0,2%	0,0%	0,1%	0,1%	0,0%	0,0%	0,0%	0,0%	0,0%	0,0%	0,0%	0,0%	0,1%	0,0%	0,0%	0,0%
15	2,7%	3,0%	5,6%	2,6%	3,0%	5,5%	0,1%	0,0%	0,1%	0,0%	0,0%	0,0%	0,0%	0,0%	0,0%	0,0%	0,0%	0,0%	0,0%	0,0%	0,0%	0,0%	0,0%	0,0%
20	4,8%	3,6%	8,3%	4,7%	3,5%	8,2%	0,1%	0,1%	0,2%	0,0%	0,0%	0,0%	0,0%	0,0%	0,0%	0,0%	0,0%	0,0%	0,0%	0,1%	0,1%	0,0%	0,0%	0,0%
25	5,7%	6,9%	12,7%	5,6%	6,5%	12,1%	0,1%	0,4%	0,5%	0,0%	0,0%	0,0%	0,0%	0,1%	0,1%	0,0%	0,0%	0,1%	0,1%	0,3%	0,4%	0,0%	0,0%	0,0%
30	5,3%	4,0%	9,3%	5,0%	3,9%	8,9%	0,2%	0,1%	0,4%	0,0%	0,0%	0,0%	0,0%	0,0%	0,0%	0,0%	0,0%	0,1%	0,2%	0,0%	0,2%	0,0%	0,0%	0,0%
35	3,8%	3,4%	7,2%	3,7%	3,3%	7,0%	0,1%	0,1%	0,2%	0,0%	0,1%	0,1%	0,0%	0,0%	0,0%	0,0%	0,0%	0,0%	0,1%	0,0%	0,1%	0,0%	0,0%	0,0%
40	3,4%	3,2%	6,6%	3,4%	3,2%	6,5%	0,0%	0,0%	0,1%	0,0%	0,0%	0,1%	0,0%	0,0%	0,0%	0,0%	0,0%	0,0%	0,0%	0,0%	0,0%	0,0%	0,0%	0,0%
45	2,3%	2,9%	5,1%	2,3%	2,8%	5,0%	0,0%	0,1%	0,1%	0,0%	0,0%	0,0%	0,0%	0,0%	0,0%	0,0%	0,0%	0,0%	0,0%	0,0%	0,0%	0,0%	0,0%	0,0%
50	3,7%	3,6%	7,3%	3,7%	3,6%	7,2%	0,0%	0,0%	0,0%	0,0%	0,0%	0,0%	0,0%	0,0%	0,0%	0,0%	0,0%	0,0%	0,0%	0,0%	0,0%	0,0%	0,0%	0,0%
55	3,0%	2,4%	5,4%	3,0%	2,4%	5,3%	0,0%	0,0%	0,0%	0,0%	0,0%	0,0%	0,0%	0,0%	0,0%	0,0%	0,0%	0,0%	0,0%	0,0%	0,0%	0,0%	0,0%	0,0%
60	2,0%	2,3%	4,4%	2,0%	2,2%	4,2%	0,0%	0,1%	0,2%	0,0%	0,0%	0,0%	0,0%	0,0%	0,0%	0,0%	0,0%	0,0%	0,0%	0,0%	0,1%	0,0%	0,0%	0,0%
65	1,8%	2,3%	4,1%	1,8%	2,3%	4,1%	0,0%	0,0%	0,0%	0,0%	0,0%	0,0%	0,0%	0,0%	0,0%	0,0%	0,0%	0,0%	0,0%	0,0%	0,0%	0,0%	0,0%	0,0%
70	1,9%	2,2%	4,1%	1,9%	2,2%	4,1%	0,0%	0,0%	0,0%	0,0%	0,0%	0,0%	0,0%	0,0%	0,0%	0,0%	0,0%	0,0%	0,0%	0,0%	0,0%	0,0%	0,0%	0,0%
75	1,1%	1,6%	2,7%	1,1%	1,5%	2,6%	0,0%	0,0%	0,1%	0,0%	0,0%	0,0%	0,0%	0,0%	0,0%	0,0%	0,0%	0,0%	0,0%	0,0%	0,0%	0,0%	0,0%	0,0%
80	0,7%	0,8%	1,5%	0,7%	0,8%	1,5%	0,0%	0,0%	0,0%	0,0%	0,0%	0,0%	0,0%	0,0%	0,0%	0,0%	0,0%	0,0%	0,0%	0,0%	0,0%	0,0%	0,0%	0,0%
85	0,3%	0,4%	0,8%	0,3%	0,4%	0,8%	0,0%	0,0%	0,0%	0,0%	0,0%	0,0%	0,0%	0,0%	0,0%	0,0%	0,0%	0,0%	0,0%	0,0%	0,0%	0,0%	0,0%	0,0%
90	0,0%	0,0%	0,1%	0,0%	0,0%	0,1%	0,0%	0,0%	0,0%	0,0%	0,0%	0,0%	0,0%	0,0%	0,0%	0,0%	0,0%	0,0%	0,0%	0,0%	0,0%	0,0%	0,0%	0,0%
95	0,0%	0,0%	0,1%	0,0%	0,0%	0,1%	0,0%	0,0%	0,0%	0,0%	0,0%	0,0%	0,0%	0,0%	0,0%	0,0%	0,0%	0,0%	0,0%	0,0%	0,0%	0,0%	0,0%	0,0%
100	0,0%	0,0%	0,0%	0,0%	0,0%	0,0%	0,0%	0,0%	0,0%	0,0%	0,0%	0,0%	0,0%	0,0%	0,0%	0,0%	0,0%	0,0%	0,0%	0,0%	0,0%	0,0%	0,0%	0,0%
105	0,0%	0,0%	0,0%	0,0%	0,0%	0,0%	0,0%	0,0%	0,0%	0,0%	0,0%	0,0%	0,0%	0,0%	0,0%	0,0%	0,0%	0,0%	0,0%	0,0%	0,0%	0,0%	0,0%	0,0%
110	0,0%	0,0%	0,0%	0,0%	0,0%	0,0%	0,0%	0,0%	0,0%	0,0%	0,0%	0,0%	0,0%	0,0%	0,0%	0,0%	0,0%	0,0%	0,0%	0,0%	0,0%	0,0%	0,0%	0,0%
115	0,0%	0,0%	0,0%	0,0%	0,0%	0,0%	0,0%	0,0%	0,0%	0,0%	0,0%	0,0%	0,0%	0,0%	0,0%	0,0%	0,0%	0,0%	0,0%	0,0%	0,0%	0,0%	0,0%	0,0%
	49,7%	50,3%	100,0%	48,8%	48,9%	97,7%	0,9%	1,4%	2,3%	0,2%	0,3%	0,4%	0,0%	0,1%	0,1%	0,2%	0,4%	0,5%	0,6%	0,6%	1,2%	0,0%	0,0%	0,0%

Tómbola



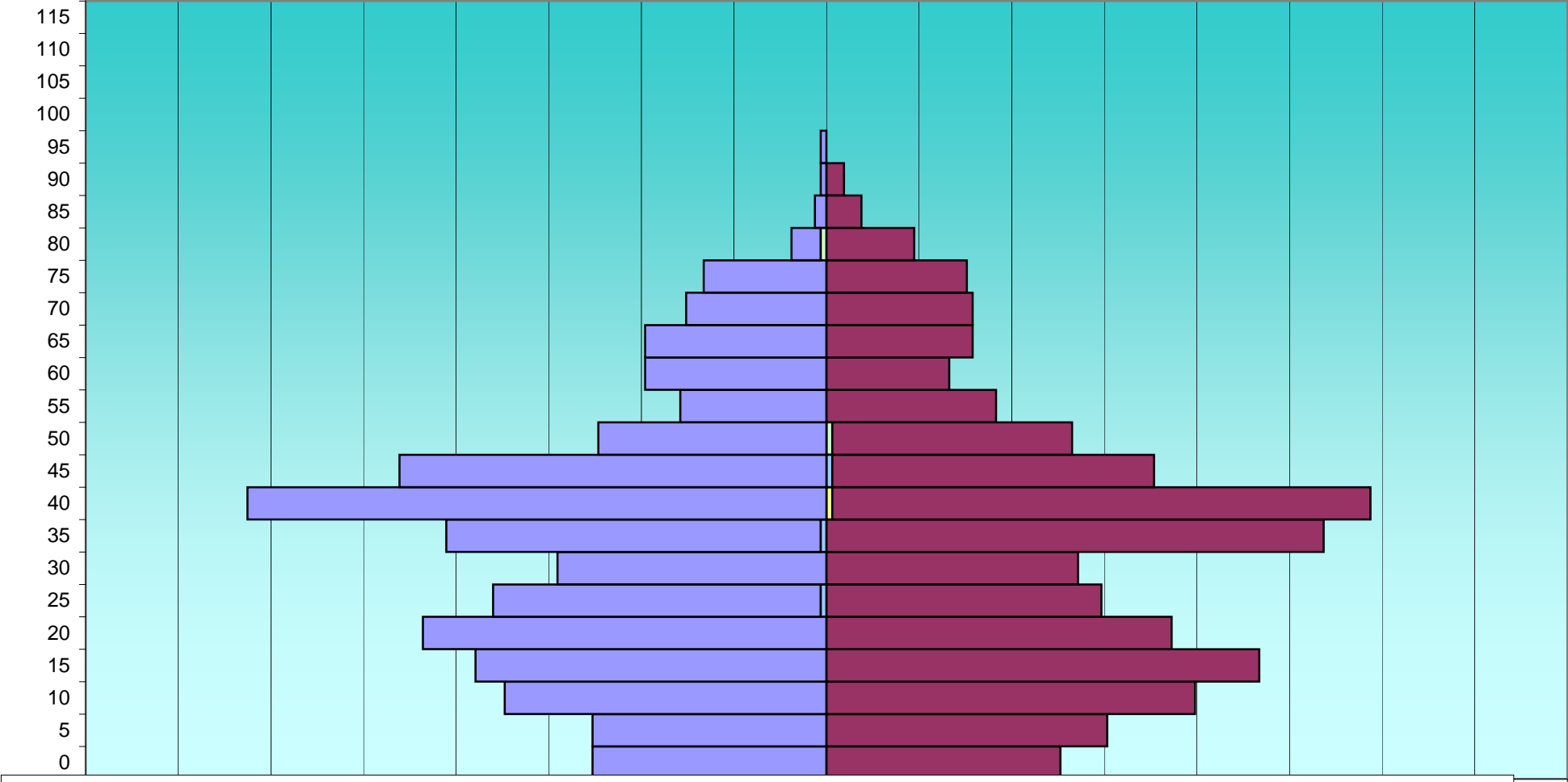
Asia (H) Asia (M) América (H) América (M) África (H) África (M) Resto EU (H) Resto EU (M) UE (H) UE (M) Españoles (H) Españoles (M)

8%

EDAD	Total			Españoles			Extranjeros			Comunitarios			Resto Europa			África			América			Asia		
	H	M	T	H	M	T	H	M	T	H	M	T	H	M	T	H	M	T	H	M	T	H	M	T
DIVINA PASTORA																								
0	40	40	80	40	40	80	0	0	0	0	0	0	0	0	0	0	0	0	0	0	0	0	0	0
5	40	48	88	40	48	88	0	0	0	0	0	0	0	0	0	0	0	0	0	0	0	0	0	0
10	55	63	118	55	63	118	0	0	0	0	0	0	0	0	0	0	0	0	0	0	0	0	0	0
15	60	74	134	60	74	134	0	0	0	0	0	0	0	0	0	0	0	0	0	0	0	0	0	0
20	69	59	128	69	59	128	0	0	0	0	0	0	0	0	0	0	0	0	0	0	0	0	0	0
25	57	47	104	56	47	103	1	0	1	1	0	1	0	0	0	0	0	0	0	0	0	0	0	0
30	46	43	89	46	43	89	0	0	0	0	0	0	0	0	0	0	0	0	0	0	0	0	0	0
35	65	85	150	64	85	149	1	0	1	1	0	1	0	0	0	0	0	0	0	0	0	0	0	0
40	99	93	192	99	92	191	0	1	1	0	0	0	0	0	0	0	0	0	0	0	0	0	1	1
45	73	56	129	73	55	128	0	1	1	0	1	1	0	0	0	0	0	0	0	0	0	0	0	0
50	39	42	81	39	41	80	0	1	1	0	0	0	0	0	0	0	0	0	0	1	1	0	0	0
55	25	29	54	25	29	54	0	0	0	0	0	0	0	0	0	0	0	0	0	0	0	0	0	0
60	31	21	52	31	21	52	0	0	0	0	0	0	0	0	0	0	0	0	0	0	0	0	0	0
65	31	25	56	31	25	56	0	0	0	0	0	0	0	0	0	0	0	0	0	0	0	0	0	0
70	24	25	49	24	25	49	0	0	0	0	0	0	0	0	0	0	0	0	0	0	0	0	0	0
75	21	24	45	21	24	45	0	0	0	0	0	0	0	0	0	0	0	0	0	0	0	0	0	0
80	6	15	21	5	15	20	1	0	1	0	0	0	0	0	0	0	0	0	1	0	1	0	0	0
85	2	6	8	2	6	8	0	0	0	0	0	0	0	0	0	0	0	0	0	0	0	0	0	0
90	1	3	4	1	3	4	0	0	0	0	0	0	0	0	0	0	0	0	0	0	0	0	0	0
95	1	0	1	1	0	1	0	0	0	0	0	0	0	0	0	0	0	0	0	0	0	0	0	0
100	0	0	0	0	0	0	0	0	0	0	0	0	0	0	0	0	0	0	0	0	0	0	0	0
105	0	0	0	0	0	0	0	0	0	0	0	0	0	0	0	0	0	0	0	0	0	0	0	0
110	0	0	0	0	0	0	0	0	0	0	0	0	0	0	0	0	0	0	0	0	0	0	0	0
115	0	0	0	0	0	0	0	0	0	0	0	0	0	0	0	0	0	0	0	0	0	0	0	0
	785	798	1.583	782	795	1.577	3	3	6	2	1	3	0	0	0	0	0	0	1	1	2	0	1	1

EDAD	Total			Españoles			Extranjeros			Comunitarios			Resto Europa			África			América			Asia		
	H	M	T	H	M	T	H	M	T	H	M	T	H	M	T	H	M	T	H	M	T	H	M	T
DIVINA PASTORA																								
0	2,5%	2,5%	5,1%	2,5%	2,5%	5,1%	0,0%	0,0%	0,0%	0,0%	0,0%	0,0%	0,0%	0,0%	0,0%	0,0%	0,0%	0,0%	0,0%	0,0%	0,0%	0,0%	0,0%	0,0%
5	2,5%	3,0%	5,6%	2,5%	3,0%	5,6%	0,0%	0,0%	0,0%	0,0%	0,0%	0,0%	0,0%	0,0%	0,0%	0,0%	0,0%	0,0%	0,0%	0,0%	0,0%	0,0%	0,0%	0,0%
10	3,5%	4,0%	7,5%	3,5%	4,0%	7,5%	0,0%	0,0%	0,0%	0,0%	0,0%	0,0%	0,0%	0,0%	0,0%	0,0%	0,0%	0,0%	0,0%	0,0%	0,0%	0,0%	0,0%	0,0%
15	3,8%	4,7%	8,5%	3,8%	4,7%	8,5%	0,0%	0,0%	0,0%	0,0%	0,0%	0,0%	0,0%	0,0%	0,0%	0,0%	0,0%	0,0%	0,0%	0,0%	0,0%	0,0%	0,0%	0,0%
20	4,4%	3,7%	8,1%	4,4%	3,7%	8,1%	0,0%	0,0%	0,0%	0,0%	0,0%	0,0%	0,0%	0,0%	0,0%	0,0%	0,0%	0,0%	0,0%	0,0%	0,0%	0,0%	0,0%	0,0%
25	3,6%	3,0%	6,6%	3,5%	3,0%	6,5%	0,1%	0,0%	0,1%	0,1%	0,0%	0,1%	0,0%	0,0%	0,0%	0,0%	0,0%	0,0%	0,0%	0,0%	0,0%	0,0%	0,0%	0,0%
30	2,9%	2,7%	5,6%	2,9%	2,7%	5,6%	0,0%	0,0%	0,0%	0,0%	0,0%	0,0%	0,0%	0,0%	0,0%	0,0%	0,0%	0,0%	0,0%	0,0%	0,0%	0,0%	0,0%	0,0%
35	4,1%	5,4%	9,5%	4,0%	5,4%	9,4%	0,1%	0,0%	0,1%	0,1%	0,0%	0,1%	0,0%	0,0%	0,0%	0,0%	0,0%	0,0%	0,0%	0,0%	0,0%	0,0%	0,0%	0,0%
40	6,3%	5,9%	12,1%	6,3%	5,8%	12,1%	0,0%	0,1%	0,1%	0,0%	0,0%	0,0%	0,0%	0,0%	0,0%	0,0%	0,0%	0,0%	0,0%	0,0%	0,0%	0,1%	0,1%	0,1%
45	4,6%	3,5%	8,1%	4,6%	3,5%	8,1%	0,0%	0,1%	0,1%	0,0%	0,1%	0,1%	0,0%	0,0%	0,0%	0,0%	0,0%	0,0%	0,0%	0,0%	0,0%	0,0%	0,0%	0,0%
50	2,5%	2,7%	5,1%	2,5%	2,6%	5,1%	0,0%	0,1%	0,1%	0,0%	0,0%	0,0%	0,0%	0,0%	0,0%	0,0%	0,0%	0,0%	0,1%	0,1%	0,0%	0,0%	0,0%	0,0%
55	1,6%	1,8%	3,4%	1,6%	1,8%	3,4%	0,0%	0,0%	0,0%	0,0%	0,0%	0,0%	0,0%	0,0%	0,0%	0,0%	0,0%	0,0%	0,0%	0,0%	0,0%	0,0%	0,0%	0,0%
60	2,0%	1,3%	3,3%	2,0%	1,3%	3,3%	0,0%	0,0%	0,0%	0,0%	0,0%	0,0%	0,0%	0,0%	0,0%	0,0%	0,0%	0,0%	0,0%	0,0%	0,0%	0,0%	0,0%	0,0%
65	2,0%	1,6%	3,5%	2,0%	1,6%	3,5%	0,0%	0,0%	0,0%	0,0%	0,0%	0,0%	0,0%	0,0%	0,0%	0,0%	0,0%	0,0%	0,0%	0,0%	0,0%	0,0%	0,0%	0,0%
70	1,5%	1,6%	3,1%	1,5%	1,6%	3,1%	0,0%	0,0%	0,0%	0,0%	0,0%	0,0%	0,0%	0,0%	0,0%	0,0%	0,0%	0,0%	0,0%	0,0%	0,0%	0,0%	0,0%	0,0%
75	1,3%	1,5%	2,8%	1,3%	1,5%	2,8%	0,0%	0,0%	0,0%	0,0%	0,0%	0,0%	0,0%	0,0%	0,0%	0,0%	0,0%	0,0%	0,0%	0,0%	0,0%	0,0%	0,0%	0,0%
80	0,4%	0,9%	1,3%	0,3%	0,9%	1,3%	0,1%	0,0%	0,1%	0,0%	0,0%	0,0%	0,0%	0,0%	0,0%	0,0%	0,0%	0,1%	0,0%	0,1%	0,0%	0,0%	0,0%	0,0%
85	0,1%	0,4%	0,5%	0,1%	0,4%	0,5%	0,0%	0,0%	0,0%	0,0%	0,0%	0,0%	0,0%	0,0%	0,0%	0,0%	0,0%	0,0%	0,0%	0,0%	0,0%	0,0%	0,0%	0,0%
90	0,1%	0,2%	0,3%	0,1%	0,2%	0,3%	0,0%	0,0%	0,0%	0,0%	0,0%	0,0%	0,0%	0,0%	0,0%	0,0%	0,0%	0,0%	0,0%	0,0%	0,0%	0,0%	0,0%	0,0%
95	0,1%	0,0%	0,1%	0,1%	0,0%	0,1%	0,0%	0,0%	0,0%	0,0%	0,0%	0,0%	0,0%	0,0%	0,0%	0,0%	0,0%	0,0%	0,0%	0,0%	0,0%	0,0%	0,0%	0,0%
100	0,0%	0,0%	0,0%	0,0%	0,0%	0,0%	0,0%	0,0%	0,0%	0,0%	0,0%	0,0%	0,0%	0,0%	0,0%	0,0%	0,0%	0,0%	0,0%	0,0%	0,0%	0,0%	0,0%	0,0%
105	0,0%	0,0%	0,0%	0,0%	0,0%	0,0%	0,0%	0,0%	0,0%	0,0%	0,0%	0,0%	0,0%	0,0%	0,0%	0,0%	0,0%	0,0%	0,0%	0,0%	0,0%	0,0%	0,0%	0,0%
110	0,0%	0,0%	0,0%	0,0%	0,0%	0,0%	0,0%	0,0%	0,0%	0,0%	0,0%	0,0%	0,0%	0,0%	0,0%	0,0%	0,0%	0,0%	0,0%	0,0%	0,0%	0,0%	0,0%	0,0%
115	0,0%	0,0%	0,0%	0,0%	0,0%	0,0%	0,0%	0,0%	0,0%	0,0%	0,0%	0,0%	0,0%	0,0%	0,0%	0,0%	0,0%	0,0%	0,0%	0,0%	0,0%	0,0%	0,0%	0,0%
	49,6%	50,4%	100,0%	49,4%	50,2%	99,6%	0,2%	0,2%	0,4%	0,1%	0,1%	0,2%	0,0%	0,0%	0,0%	0,0%	0,0%	0,0%	0,1%	0,1%	0,1%	0,0%	0,1%	0,1%

Divina Pastora



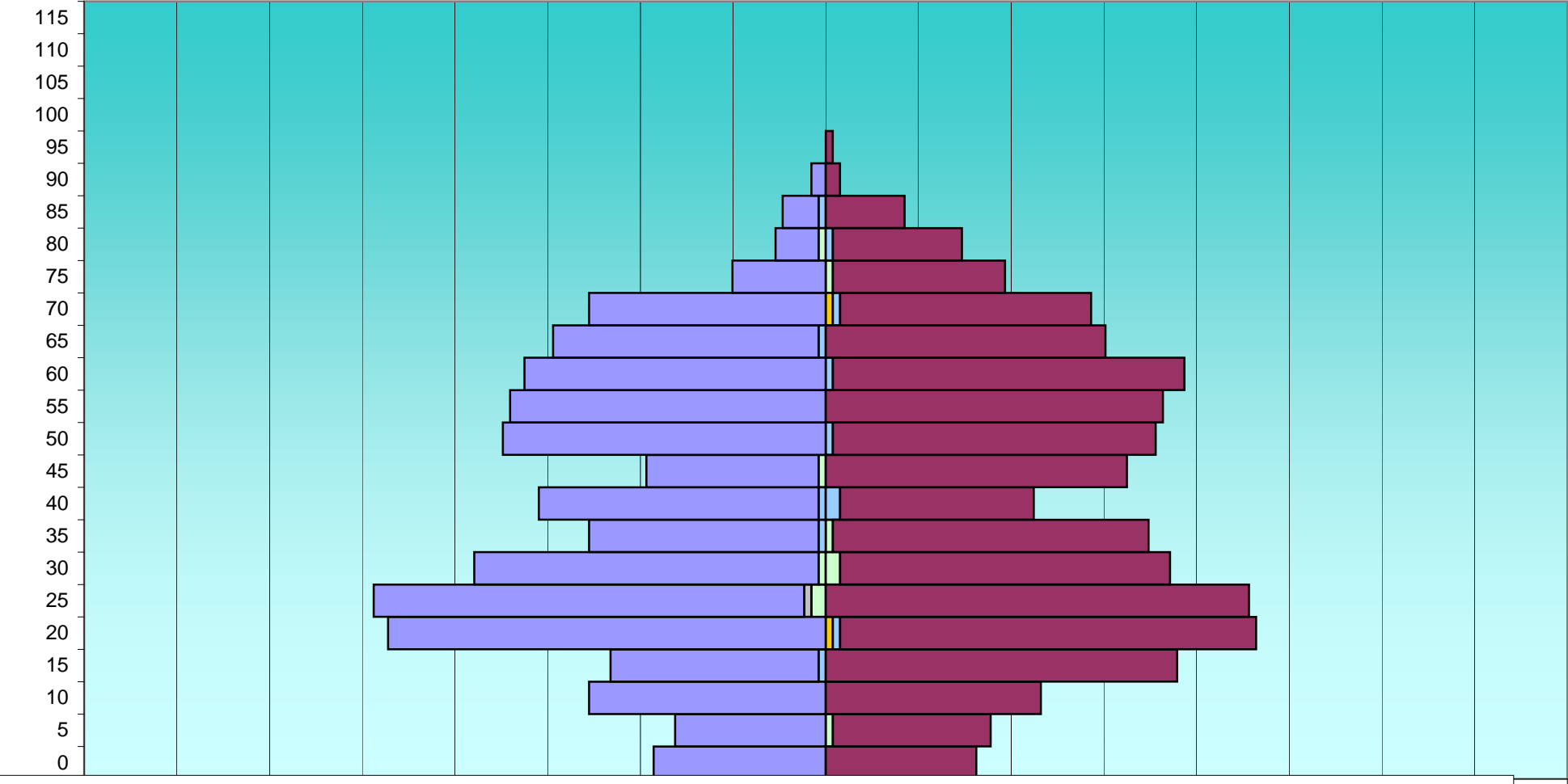
Asia (H) Asia (M) América (H) América (M) África (H) África (M) Resto EU (H) Resto EU (M) UE (H) UE (M) Españoles (H) Españoles (M)

8%

EDAD	Total			Españoles			Extranjeros			Comunitarios			Resto Europa			África			América			Asia		
	H	M	T	H	M	T	H	M	T	H	M	T	H	M	T	H	M	T	H	M	T	H	M	T
CIUDAD JARDIN																								
0	24	21	45	24	21	45	0	0	0	0	0	0	0	0	0	0	0	0	0	0	0	0	0	0
5	21	23	44	21	22	43	0	1	1	0	0	0	0	0	0	0	0	0	0	1	1	0	0	0
10	33	30	63	33	30	63	0	0	0	0	0	0	0	0	0	0	0	0	0	0	0	0	0	0
15	30	49	79	29	49	78	1	0	1	1	0	1	0	0	0	0	0	0	0	0	0	0	0	0
20	61	60	121	61	58	119	0	2	2	0	1	1	0	1	1	0	0	0	0	0	0	0	0	0
25	63	59	122	60	59	119	3	0	3	0	0	0	0	0	0	1	0	1	2	0	2	0	0	0
30	49	48	97	48	46	94	1	2	3	0	0	0	0	0	0	0	0	0	1	2	3	0	0	0
35	33	45	78	32	44	76	1	1	2	1	0	1	0	0	0	0	0	0	0	1	1	0	0	0
40	40	29	69	39	27	66	1	2	3	1	2	3	0	0	0	0	0	0	0	0	0	0	0	0
45	25	42	67	24	42	66	1	0	1	0	0	0	0	0	0	0	0	0	1	0	1	0	0	0
50	45	46	91	45	45	90	0	1	1	0	1	1	0	0	0	0	0	0	0	0	0	0	0	0
55	44	47	91	44	47	91	0	0	0	0	0	0	0	0	0	0	0	0	0	0	0	0	0	0
60	42	50	92	42	49	91	0	1	1	0	1	1	0	0	0	0	0	0	0	0	0	0	0	0
65	38	39	77	37	39	76	1	0	1	1	0	1	0	0	0	0	0	0	0	0	0	0	0	0
70	33	37	70	33	35	68	0	2	2	0	1	1	0	1	1	0	0	0	0	0	0	0	0	0
75	13	25	38	13	24	37	0	1	1	0	0	0	0	0	0	0	0	0	0	1	1	0	0	0
80	7	19	26	6	18	24	1	1	2	0	1	1	0	0	0	0	0	0	1	0	1	0	0	0
85	6	11	17	5	11	16	1	0	1	1	0	1	0	0	0	0	0	0	0	0	0	0	0	0
90	2	2	4	2	2	4	0	0	0	0	0	0	0	0	0	0	0	0	0	0	0	0	0	0
95	0	1	1	0	1	1	0	0	0	0	0	0	0	0	0	0	0	0	0	0	0	0	0	0
100	0	0	0	0	0	0	0	0	0	0	0	0	0	0	0	0	0	0	0	0	0	0	0	0
105	0	0	0	0	0	0	0	0	0	0	0	0	0	0	0	0	0	0	0	0	0	0	0	0
110	0	0	0	0	0	0	0	0	0	0	0	0	0	0	0	0	0	0	0	0	0	0	0	0
115	0	0	0	0	0	0	0	0	0	0	0	0	0	0	0	0	0	0	0	0	0	0	0	0
	609	683	1.292	598	669	1.267	11	14	25	5	7	12	0	2	2	1	0	1	5	5	10	0	0	0

EDAD	Total			Españoles			Extranjeros			Comunitarios			Resto Europa			África			América			Asia		
	H	M	T	H	M	T	H	M	T	H	M	T	H	M	T	H	M	T	H	M	T	H	M	T
CIUDAD JARDIN																								
0	1,9%	1,6%	3,5%	1,9%	1,6%	3,5%	0,0%	0,0%	0,0%	0,0%	0,0%	0,0%	0,0%	0,0%	0,0%	0,0%	0,0%	0,0%	0,0%	0,0%	0,0%	0,0%	0,0%	0,0%
5	1,6%	1,8%	3,4%	1,6%	1,7%	3,3%	0,0%	0,1%	0,1%	0,0%	0,0%	0,0%	0,0%	0,0%	0,0%	0,0%	0,0%	0,0%	0,0%	0,1%	0,1%	0,0%	0,0%	0,0%
10	2,6%	2,3%	4,9%	2,6%	2,3%	4,9%	0,0%	0,0%	0,0%	0,0%	0,0%	0,0%	0,0%	0,0%	0,0%	0,0%	0,0%	0,0%	0,0%	0,0%	0,0%	0,0%	0,0%	0,0%
15	2,3%	3,8%	6,1%	2,2%	3,8%	6,0%	0,1%	0,0%	0,1%	0,1%	0,0%	0,1%	0,0%	0,0%	0,0%	0,0%	0,0%	0,0%	0,0%	0,0%	0,0%	0,0%	0,0%	0,0%
20	4,7%	4,6%	9,4%	4,7%	4,5%	9,2%	0,0%	0,2%	0,2%	0,0%	0,1%	0,1%	0,0%	0,1%	0,1%	0,0%	0,0%	0,0%	0,0%	0,0%	0,0%	0,0%	0,0%	0,0%
25	4,9%	4,6%	9,4%	4,6%	4,6%	9,2%	0,2%	0,0%	0,2%	0,0%	0,0%	0,0%	0,0%	0,0%	0,0%	0,1%	0,0%	0,1%	0,2%	0,0%	0,2%	0,0%	0,0%	0,0%
30	3,8%	3,7%	7,5%	3,7%	3,6%	7,3%	0,1%	0,2%	0,2%	0,0%	0,0%	0,0%	0,0%	0,0%	0,0%	0,0%	0,0%	0,0%	0,1%	0,2%	0,2%	0,0%	0,0%	0,0%
35	2,6%	3,5%	6,0%	2,5%	3,4%	5,9%	0,1%	0,1%	0,2%	0,1%	0,0%	0,1%	0,0%	0,0%	0,0%	0,0%	0,0%	0,0%	0,0%	0,1%	0,1%	0,0%	0,0%	0,0%
40	3,1%	2,2%	5,3%	3,0%	2,1%	5,1%	0,1%	0,2%	0,2%	0,1%	0,2%	0,2%	0,0%	0,0%	0,0%	0,0%	0,0%	0,0%	0,0%	0,0%	0,0%	0,0%	0,0%	0,0%
45	1,9%	3,3%	5,2%	1,9%	3,3%	5,1%	0,1%	0,0%	0,1%	0,0%	0,0%	0,0%	0,0%	0,0%	0,0%	0,0%	0,0%	0,0%	0,1%	0,0%	0,1%	0,0%	0,0%	0,0%
50	3,5%	3,6%	7,0%	3,5%	3,5%	7,0%	0,0%	0,1%	0,1%	0,0%	0,1%	0,1%	0,0%	0,0%	0,0%	0,0%	0,0%	0,0%	0,0%	0,0%	0,0%	0,0%	0,0%	0,0%
55	3,4%	3,6%	7,0%	3,4%	3,6%	7,0%	0,0%	0,0%	0,0%	0,0%	0,0%	0,0%	0,0%	0,0%	0,0%	0,0%	0,0%	0,0%	0,0%	0,0%	0,0%	0,0%	0,0%	0,0%
60	3,3%	3,9%	7,1%	3,3%	3,8%	7,0%	0,0%	0,1%	0,1%	0,0%	0,1%	0,1%	0,0%	0,0%	0,0%	0,0%	0,0%	0,0%	0,0%	0,0%	0,0%	0,0%	0,0%	0,0%
65	2,9%	3,0%	6,0%	2,9%	3,0%	5,9%	0,1%	0,0%	0,1%	0,1%	0,0%	0,1%	0,0%	0,0%	0,0%	0,0%	0,0%	0,0%	0,0%	0,0%	0,0%	0,0%	0,0%	0,0%
70	2,6%	2,9%	5,4%	2,6%	2,7%	5,3%	0,0%	0,2%	0,2%	0,0%	0,1%	0,1%	0,0%	0,1%	0,1%	0,0%	0,0%	0,0%	0,0%	0,0%	0,0%	0,0%	0,0%	0,0%
75	1,0%	1,9%	2,9%	1,0%	1,9%	2,9%	0,0%	0,1%	0,1%	0,0%	0,0%	0,0%	0,0%	0,0%	0,0%	0,0%	0,0%	0,0%	0,0%	0,1%	0,1%	0,0%	0,0%	0,0%
80	0,5%	1,5%	2,0%	0,5%	1,4%	1,9%	0,1%	0,1%	0,2%	0,0%	0,1%	0,1%	0,0%	0,0%	0,0%	0,0%	0,0%	0,0%	0,1%	0,0%	0,1%	0,0%	0,0%	0,0%
85	0,5%	0,9%	1,3%	0,4%	0,9%	1,2%	0,1%	0,0%	0,1%	0,1%	0,0%	0,1%	0,0%	0,0%	0,0%	0,0%	0,0%	0,0%	0,0%	0,0%	0,0%	0,0%	0,0%	0,0%
90	0,2%	0,2%	0,3%	0,2%	0,2%	0,3%	0,0%	0,0%	0,0%	0,0%	0,0%	0,0%	0,0%	0,0%	0,0%	0,0%	0,0%	0,0%	0,0%	0,0%	0,0%	0,0%	0,0%	0,0%
95	0,0%	0,1%	0,1%	0,0%	0,1%	0,1%	0,0%	0,0%	0,0%	0,0%	0,0%	0,0%	0,0%	0,0%	0,0%	0,0%	0,0%	0,0%	0,0%	0,0%	0,0%	0,0%	0,0%	0,0%
100	0,0%	0,0%	0,0%	0,0%	0,0%	0,0%	0,0%	0,0%	0,0%	0,0%	0,0%	0,0%	0,0%	0,0%	0,0%	0,0%	0,0%	0,0%	0,0%	0,0%	0,0%	0,0%	0,0%	0,0%
105	0,0%	0,0%	0,0%	0,0%	0,0%	0,0%	0,0%	0,0%	0,0%	0,0%	0,0%	0,0%	0,0%	0,0%	0,0%	0,0%	0,0%	0,0%	0,0%	0,0%	0,0%	0,0%	0,0%	0,0%
110	0,0%	0,0%	0,0%	0,0%	0,0%	0,0%	0,0%	0,0%	0,0%	0,0%	0,0%	0,0%	0,0%	0,0%	0,0%	0,0%	0,0%	0,0%	0,0%	0,0%	0,0%	0,0%	0,0%	0,0%
115	0,0%	0,0%	0,0%	0,0%	0,0%	0,0%	0,0%	0,0%	0,0%	0,0%	0,0%	0,0%	0,0%	0,0%	0,0%	0,0%	0,0%	0,0%	0,0%	0,0%	0,0%	0,0%	0,0%	0,0%
	47,1%	52,9%	100,0%	46,3%	51,8%	98,1%	0,9%	1,1%	1,9%	0,4%	0,5%	0,9%	0,0%	0,2%	0,2%	0,1%	0,0%	0,1%	0,4%	0,4%	0,8%	0,0%	0,0%	0,0%

Ciudad Jardín




Asia (H) Asia (M) América (H) América (M) África (H) África (M) Resto EU (H) Resto EU (M) UE (H) UE (M) Españoles (H) Españoles (M)

8%

EDAD	Total			Españoles			Extranjeros			Comunitarios			Resto Europa			África			América			Asia		
	H	M	T	H	M	T	H	M	T	H	M	T	H	M	T	H	M	T	H	M	T	H	M	T
VIRGEN DEL REMEDIO																								
0	364	381	745	351	368	719	13	13	26	1	1	2	0	0	0	4	3	7	6	9	15	2	0	2
5	352	321	673	336	301	637	16	20	36	0	2	2	1	2	3	3	3	6	12	13	25	0	0	0
10	389	409	798	366	393	759	23	16	39	2	0	2	3	2	5	9	1	10	9	13	22	0	0	0
15	481	436	917	467	408	875	14	28	42	1	2	3	1	1	2	5	9	14	7	16	23	0	0	0
20	624	614	1.238	577	569	1.146	47	45	92	1	3	4	6	2	8	14	14	28	24	23	47	2	3	5
25	735	654	1.389	649	584	1.233	86	70	156	4	4	8	11	7	18	36	18	54	32	38	70	3	3	6
30	673	626	1.299	596	555	1.151	77	71	148	4	4	8	3	7	10	36	16	52	31	41	72	3	3	6
35	586	525	1.111	528	477	1.005	58	48	106	5	5	10	5	5	10	19	6	25	25	29	54	4	3	7
40	442	414	856	403	375	778	39	39	78	4	4	8	4	2	6	19	7	26	12	24	36	0	2	2
45	386	400	786	365	383	748	21	17	38	1	2	3	1	0	1	4	4	8	13	9	22	2	2	4
50	380	431	811	373	417	790	7	14	21	1	0	1	1	2	3	2	4	6	3	8	11	0	0	0
55	400	445	845	396	438	834	4	7	11	1	1	2	1	0	1	1	0	1	1	6	7	0	0	0
60	371	426	797	371	421	792	0	5	5	0	3	3	0	0	0	0	1	1	0	1	1	0	0	0
65	425	451	876	423	448	871	2	3	5	0	1	1	0	0	0	0	0	0	2	2	4	0	0	0
70	317	418	735	313	414	727	4	4	8	1	1	2	0	0	0	0	1	1	2	0	2	1	2	3
75	218	317	535	216	315	531	2	2	4	2	1	3	0	0	0	0	1	1	0	0	0	0	0	0
80	120	186	306	118	186	304	2	0	2	1	0	1	0	0	0	1	0	1	0	0	0	0	0	0
85	39	87	126	39	87	126	0	0	0	0	0	0	0	0	0	0	0	0	0	0	0	0	0	0
90	19	33	52	19	33	52	0	0	0	0	0	0	0	0	0	0	0	0	0	0	0	0	0	0
95	3	8	11	3	8	11	0	0	0	0	0	0	0	0	0	0	0	0	0	0	0	0	0	0
100	1	0	1	1	0	1	0	0	0	0	0	0	0	0	0	0	0	0	0	0	0	0	0	0
105	0	0	0	0	0	0	0	0	0	0	0	0	0	0	0	0	0	0	0	0	0	0	0	0
110	0	0	0	0	0	0	0	0	0	0	0	0	0	0	0	0	0	0	0	0	0	0	0	0
115	0	0	0	0	0	0	0	0	0	0	0	0	0	0	0	0	0	0	0	0	0	0	0	0
	7.325	7.582	14.907	6.910	7.180	14.090	415	402	817	29	34	63	37	30	67	153	88	241	179	232	411	17	18	35

EDAD	Total			Españoles			Extranjeros			Comunitarios			Resto Europa			África			América			Asia		
	H	M	T	H	M	T	H	M	T	H	M	T	H	M	T	H	M	T	H	M	T	H	M	T
VIRGEN DEL REMEDIO																								
0	2,4%	2,6%	5,0%	2,4%	2,5%	4,8%	0,1%	0,1%	0,2%	0,0%	0,0%	0,0%	0,0%	0,0%	0,0%	0,0%	0,0%	0,0%	0,0%	0,1%	0,1%	0,0%	0,0%	0,0%
5	2,4%	2,2%	4,5%	2,3%	2,0%	4,3%	0,1%	0,1%	0,2%	0,0%	0,0%	0,0%	0,0%	0,0%	0,0%	0,0%	0,0%	0,0%	0,1%	0,1%	0,2%	0,0%	0,0%	0,0%
10	2,6%	2,7%	5,4%	2,5%	2,6%	5,1%	0,2%	0,1%	0,3%	0,0%	0,0%	0,0%	0,0%	0,0%	0,0%	0,1%	0,0%	0,1%	0,1%	0,1%	0,1%	0,0%	0,0%	0,0%
15	3,2%	2,9%	6,2%	3,1%	2,7%	5,9%	0,1%	0,2%	0,3%	0,0%	0,0%	0,0%	0,0%	0,0%	0,0%	0,0%	0,1%	0,1%	0,0%	0,1%	0,2%	0,0%	0,0%	0,0%
20	4,2%	4,1%	8,3%	3,9%	3,8%	7,7%	0,3%	0,3%	0,6%	0,0%	0,0%	0,0%	0,0%	0,0%	0,1%	0,1%	0,1%	0,2%	0,2%	0,2%	0,3%	0,0%	0,0%	0,0%
25	4,9%	4,4%	9,3%	4,4%	3,9%	8,3%	0,6%	0,5%	1,0%	0,0%	0,0%	0,1%	0,1%	0,0%	0,1%	0,2%	0,1%	0,4%	0,2%	0,3%	0,5%	0,0%	0,0%	0,0%
30	4,5%	4,2%	8,7%	4,0%	3,7%	7,7%	0,5%	0,5%	1,0%	0,0%	0,0%	0,1%	0,0%	0,0%	0,1%	0,2%	0,1%	0,3%	0,2%	0,3%	0,5%	0,0%	0,0%	0,0%
35	3,9%	3,5%	7,5%	3,5%	3,2%	6,7%	0,4%	0,3%	0,7%	0,0%	0,0%	0,1%	0,0%	0,0%	0,1%	0,1%	0,0%	0,2%	0,2%	0,2%	0,4%	0,0%	0,0%	0,0%
40	3,0%	2,8%	5,7%	2,7%	2,5%	5,2%	0,3%	0,3%	0,5%	0,0%	0,0%	0,1%	0,0%	0,0%	0,0%	0,1%	0,0%	0,2%	0,1%	0,2%	0,2%	0,0%	0,0%	0,0%
45	2,6%	2,7%	5,3%	2,4%	2,6%	5,0%	0,1%	0,1%	0,3%	0,0%	0,0%	0,0%	0,0%	0,0%	0,0%	0,0%	0,0%	0,1%	0,1%	0,1%	0,1%	0,0%	0,0%	0,0%
50	2,5%	2,9%	5,4%	2,5%	2,8%	5,3%	0,0%	0,1%	0,1%	0,0%	0,0%	0,0%	0,0%	0,0%	0,0%	0,0%	0,0%	0,0%	0,0%	0,1%	0,1%	0,0%	0,0%	0,0%
55	2,7%	3,0%	5,7%	2,7%	2,9%	5,6%	0,0%	0,0%	0,1%	0,0%	0,0%	0,0%	0,0%	0,0%	0,0%	0,0%	0,0%	0,0%	0,0%	0,0%	0,0%	0,0%	0,0%	0,0%
60	2,5%	2,9%	5,3%	2,5%	2,8%	5,3%	0,0%	0,0%	0,0%	0,0%	0,0%	0,0%	0,0%	0,0%	0,0%	0,0%	0,0%	0,0%	0,0%	0,0%	0,0%	0,0%	0,0%	0,0%
65	2,9%	3,0%	5,9%	2,8%	3,0%	5,8%	0,0%	0,0%	0,0%	0,0%	0,0%	0,0%	0,0%	0,0%	0,0%	0,0%	0,0%	0,0%	0,0%	0,0%	0,0%	0,0%	0,0%	0,0%
70	2,1%	2,8%	4,9%	2,1%	2,8%	4,9%	0,0%	0,0%	0,1%	0,0%	0,0%	0,0%	0,0%	0,0%	0,0%	0,0%	0,0%	0,0%	0,0%	0,0%	0,0%	0,0%	0,0%	0,0%
75	1,5%	2,1%	3,6%	1,4%	2,1%	3,6%	0,0%	0,0%	0,0%	0,0%	0,0%	0,0%	0,0%	0,0%	0,0%	0,0%	0,0%	0,0%	0,0%	0,0%	0,0%	0,0%	0,0%	0,0%
80	0,8%	1,2%	2,1%	0,8%	1,2%	2,0%	0,0%	0,0%	0,0%	0,0%	0,0%	0,0%	0,0%	0,0%	0,0%	0,0%	0,0%	0,0%	0,0%	0,0%	0,0%	0,0%	0,0%	0,0%
85	0,3%	0,6%	0,8%	0,3%	0,6%	0,8%	0,0%	0,0%	0,0%	0,0%	0,0%	0,0%	0,0%	0,0%	0,0%	0,0%	0,0%	0,0%	0,0%	0,0%	0,0%	0,0%	0,0%	0,0%
90	0,1%	0,2%	0,3%	0,1%	0,2%	0,3%	0,0%	0,0%	0,0%	0,0%	0,0%	0,0%	0,0%	0,0%	0,0%	0,0%	0,0%	0,0%	0,0%	0,0%	0,0%	0,0%	0,0%	0,0%
95	0,0%	0,1%	0,1%	0,0%	0,1%	0,1%	0,0%	0,0%	0,0%	0,0%	0,0%	0,0%	0,0%	0,0%	0,0%	0,0%	0,0%	0,0%	0,0%	0,0%	0,0%	0,0%	0,0%	0,0%
100	0,0%	0,0%	0,0%	0,0%	0,0%	0,0%	0,0%	0,0%	0,0%	0,0%	0,0%	0,0%	0,0%	0,0%	0,0%	0,0%	0,0%	0,0%	0,0%	0,0%	0,0%	0,0%	0,0%	0,0%
105	0,0%	0,0%	0,0%	0,0%	0,0%	0,0%	0,0%	0,0%	0,0%	0,0%	0,0%	0,0%	0,0%	0,0%	0,0%	0,0%	0,0%	0,0%	0,0%	0,0%	0,0%	0,0%	0,0%	0,0%
110	0,0%	0,0%	0,0%	0,0%	0,0%	0,0%	0,0%	0,0%	0,0%	0,0%	0,0%	0,0%	0,0%	0,0%	0,0%	0,0%	0,0%	0,0%	0,0%	0,0%	0,0%	0,0%	0,0%	0,0%
115	0,0%	0,0%	0,0%	0,0%	0,0%	0,0%	0,0%	0,0%	0,0%	0,0%	0,0%	0,0%	0,0%	0,0%	0,0%	0,0%	0,0%	0,0%	0,0%	0,0%	0,0%	0,0%	0,0%	0,0%
	49,1%	50,9%	100,0%	46,4%	48,2%	94,5%	2,8%	2,7%	5,5%	0,2%	0,2%	0,4%	0,2%	0,2%	0,4%	1,0%	0,6%	1,6%	1,2%	1,6%	2,8%	0,1%	0,1%	0,2%

Virgen del Remedio



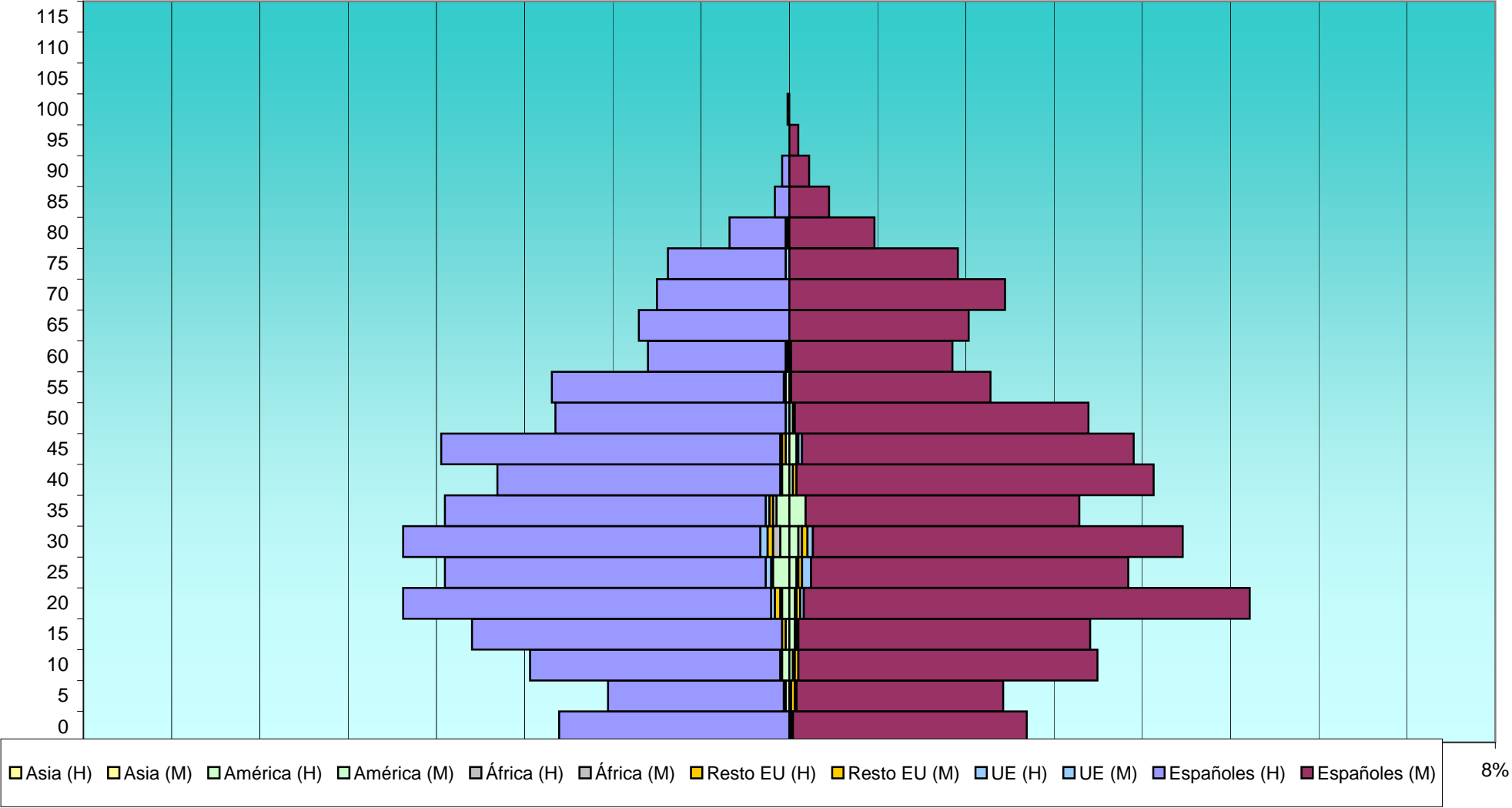
Asia (H) Asia (M) América (H) América (M) África (H) África (M) Resto EU (H) Resto EU (M) UE (H) UE (M) Españoles (H) Españoles (M)

8%

EDAD	Total			Españoles			Extranjeros			Comunitarios			Resto Europa			África			América			Asia		
	H	M	T	H	M	T	H	M	T	H	M	T	H	M	T	H	M	T	H	M	T	H	M	T
LO MORANT - SAN NICOLAS DE BARI																								
0	127	131	258	127	129	256	0	2	2	0	0	0	0	1	1	0	0	0	0	1	1	0	0	0
5	100	118	218	97	114	211	3	4	7	1	1	2	0	2	2	0	0	0	2	1	3	0	0	0
10	143	170	313	138	165	303	5	5	10	1	0	1	0	2	2	0	1	1	4	2	6	0	0	0
15	175	166	341	171	161	332	4	5	9	0	1	1	2	1	3	0	0	0	2	3	5	0	0	0
20	213	254	467	203	246	449	10	8	18	2	2	4	3	2	5	1	1	2	4	3	7	0	0	0
25	190	187	377	177	175	352	13	12	25	3	5	8	0	2	2	1	1	2	9	4	13	0	0	0
30	213	217	430	197	204	401	16	13	29	4	3	7	3	3	6	4	2	6	5	5	10	0	0	0
35	190	160	350	177	151	328	13	9	22	2	0	2	2	0	2	2	0	2	7	9	16	0	0	0
40	161	201	362	156	197	353	5	4	9	0	0	0	1	2	3	0	0	0	4	2	6	0	0	0
45	192	190	382	187	183	370	5	7	12	1	2	3	2	1	3	0	0	0	2	4	6	0	0	0
50	129	165	294	127	162	289	2	3	5	2	1	3	0	0	0	0	0	0	0	2	2	0	0	0
55	131	111	242	128	110	238	3	1	4	1	1	2	0	0	0	0	0	0	2	0	2	0	0	0
60	78	90	168	76	89	165	2	1	3	1	1	2	1	0	1	0	0	0	0	0	0	0	0	0
65	83	99	182	83	99	182	0	0	0	0	0	0	0	0	0	0	0	0	0	0	0	0	0	0
70	73	119	192	73	119	192	0	0	0	0	0	0	0	0	0	0	0	0	0	0	0	0	0	0
75	67	93	160	65	93	158	2	0	2	2	0	2	0	0	0	0	0	0	0	0	0	0	0	0
80	33	47	80	31	47	78	2	0	2	1	0	1	0	0	0	0	0	0	1	0	1	0	0	0
85	8	22	30	8	22	30	0	0	0	0	0	0	0	0	0	0	0	0	0	0	0	0	0	0
90	4	11	15	4	11	15	0	0	0	0	0	0	0	0	0	0	0	0	0	0	0	0	0	0
95	0	5	5	0	5	5	0	0	0	0	0	0	0	0	0	0	0	0	0	0	0	0	0	0
100	1	0	1	1	0	1	0	0	0	0	0	0	0	0	0	0	0	0	0	0	0	0	0	0
105	0	0	0	0	0	0	0	0	0	0	0	0	0	0	0	0	0	0	0	0	0	0	0	0
110	0	0	0	0	0	0	0	0	0	0	0	0	0	0	0	0	0	0	0	0	0	0	0	0
115	0	0	0	0	0	0	0	0	0	0	0	0	0	0	0	0	0	0	0	0	0	0	0	0
	2.311	2.556	4.867	2.226	2.482	4.708	85	74	159	21	17	38	14	16	30	8	5	13	42	36	78	0	0	0

EDAD	Total			Españoles			Extranjeros			Comunitarios			Resto Europa			África			América			Asia		
	H	M	T	H	M	T	H	M	T	H	M	T	H	M	T	H	M	T	H	M	T	H	M	T
LO MORANT - SAN NICOLAS DE BARI																								
0	2,6%	2,7%	5,3%	2,6%	2,7%	5,3%	0,0%	0,0%	0,0%	0,0%	0,0%	0,0%	0,0%	0,0%	0,0%	0,0%	0,0%	0,0%	0,0%	0,0%	0,0%	0,0%	0,0%	0,0%
5	2,1%	2,4%	4,5%	2,0%	2,3%	4,3%	0,1%	0,1%	0,1%	0,0%	0,0%	0,0%	0,0%	0,0%	0,0%	0,0%	0,0%	0,0%	0,0%	0,0%	0,1%	0,0%	0,0%	0,0%
10	2,9%	3,5%	6,4%	2,8%	3,4%	6,2%	0,1%	0,1%	0,2%	0,0%	0,0%	0,0%	0,0%	0,0%	0,0%	0,0%	0,0%	0,0%	0,1%	0,0%	0,1%	0,0%	0,0%	0,0%
15	3,6%	3,4%	7,0%	3,5%	3,3%	6,8%	0,1%	0,1%	0,2%	0,0%	0,0%	0,0%	0,0%	0,0%	0,1%	0,0%	0,0%	0,0%	0,0%	0,1%	0,1%	0,0%	0,0%	0,0%
20	4,4%	5,2%	9,6%	4,2%	5,1%	9,2%	0,2%	0,2%	0,4%	0,0%	0,0%	0,1%	0,1%	0,0%	0,1%	0,0%	0,0%	0,0%	0,1%	0,1%	0,1%	0,0%	0,0%	0,0%
25	3,9%	3,8%	7,7%	3,6%	3,6%	7,2%	0,3%	0,2%	0,5%	0,1%	0,1%	0,2%	0,0%	0,0%	0,0%	0,0%	0,0%	0,0%	0,2%	0,1%	0,3%	0,0%	0,0%	0,0%
30	4,4%	4,5%	8,8%	4,0%	4,2%	8,2%	0,3%	0,3%	0,6%	0,1%	0,1%	0,1%	0,1%	0,1%	0,1%	0,1%	0,0%	0,1%	0,1%	0,1%	0,2%	0,0%	0,0%	0,0%
35	3,9%	3,3%	7,2%	3,6%	3,1%	6,7%	0,3%	0,2%	0,5%	0,0%	0,0%	0,0%	0,0%	0,0%	0,0%	0,0%	0,0%	0,0%	0,1%	0,2%	0,3%	0,0%	0,0%	0,0%
40	3,3%	4,1%	7,4%	3,2%	4,0%	7,3%	0,1%	0,1%	0,2%	0,0%	0,0%	0,0%	0,0%	0,0%	0,1%	0,0%	0,0%	0,0%	0,1%	0,0%	0,1%	0,0%	0,0%	0,0%
45	3,9%	3,9%	7,8%	3,8%	3,8%	7,6%	0,1%	0,1%	0,2%	0,0%	0,0%	0,1%	0,0%	0,0%	0,1%	0,0%	0,0%	0,0%	0,0%	0,1%	0,1%	0,0%	0,0%	0,0%
50	2,7%	3,4%	6,0%	2,6%	3,3%	5,9%	0,0%	0,1%	0,1%	0,0%	0,0%	0,1%	0,0%	0,0%	0,0%	0,0%	0,0%	0,0%	0,0%	0,0%	0,0%	0,0%	0,0%	0,0%
55	2,7%	2,3%	5,0%	2,6%	2,3%	4,9%	0,1%	0,0%	0,1%	0,0%	0,0%	0,0%	0,0%	0,0%	0,0%	0,0%	0,0%	0,0%	0,0%	0,0%	0,0%	0,0%	0,0%	0,0%
60	1,6%	1,8%	3,5%	1,6%	1,8%	3,4%	0,0%	0,0%	0,1%	0,0%	0,0%	0,0%	0,0%	0,0%	0,0%	0,0%	0,0%	0,0%	0,0%	0,0%	0,0%	0,0%	0,0%	0,0%
65	1,7%	2,0%	3,7%	1,7%	2,0%	3,7%	0,0%	0,0%	0,0%	0,0%	0,0%	0,0%	0,0%	0,0%	0,0%	0,0%	0,0%	0,0%	0,0%	0,0%	0,0%	0,0%	0,0%	0,0%
70	1,5%	2,4%	3,9%	1,5%	2,4%	3,9%	0,0%	0,0%	0,0%	0,0%	0,0%	0,0%	0,0%	0,0%	0,0%	0,0%	0,0%	0,0%	0,0%	0,0%	0,0%	0,0%	0,0%	0,0%
75	1,4%	1,9%	3,3%	1,3%	1,9%	3,2%	0,0%	0,0%	0,0%	0,0%	0,0%	0,0%	0,0%	0,0%	0,0%	0,0%	0,0%	0,0%	0,0%	0,0%	0,0%	0,0%	0,0%	0,0%
80	0,7%	1,0%	1,6%	0,6%	1,0%	1,6%	0,0%	0,0%	0,0%	0,0%	0,0%	0,0%	0,0%	0,0%	0,0%	0,0%	0,0%	0,0%	0,0%	0,0%	0,0%	0,0%	0,0%	0,0%
85	0,2%	0,5%	0,6%	0,2%	0,5%	0,6%	0,0%	0,0%	0,0%	0,0%	0,0%	0,0%	0,0%	0,0%	0,0%	0,0%	0,0%	0,0%	0,0%	0,0%	0,0%	0,0%	0,0%	0,0%
90	0,1%	0,2%	0,3%	0,1%	0,2%	0,3%	0,0%	0,0%	0,0%	0,0%	0,0%	0,0%	0,0%	0,0%	0,0%	0,0%	0,0%	0,0%	0,0%	0,0%	0,0%	0,0%	0,0%	0,0%
95	0,0%	0,1%	0,1%	0,0%	0,1%	0,1%	0,0%	0,0%	0,0%	0,0%	0,0%	0,0%	0,0%	0,0%	0,0%	0,0%	0,0%	0,0%	0,0%	0,0%	0,0%	0,0%	0,0%	0,0%
100	0,0%	0,0%	0,0%	0,0%	0,0%	0,0%	0,0%	0,0%	0,0%	0,0%	0,0%	0,0%	0,0%	0,0%	0,0%	0,0%	0,0%	0,0%	0,0%	0,0%	0,0%	0,0%	0,0%	0,0%
105	0,0%	0,0%	0,0%	0,0%	0,0%	0,0%	0,0%	0,0%	0,0%	0,0%	0,0%	0,0%	0,0%	0,0%	0,0%	0,0%	0,0%	0,0%	0,0%	0,0%	0,0%	0,0%	0,0%	0,0%
110	0,0%	0,0%	0,0%	0,0%	0,0%	0,0%	0,0%	0,0%	0,0%	0,0%	0,0%	0,0%	0,0%	0,0%	0,0%	0,0%	0,0%	0,0%	0,0%	0,0%	0,0%	0,0%	0,0%	0,0%
115	0,0%	0,0%	0,0%	0,0%	0,0%	0,0%	0,0%	0,0%	0,0%	0,0%	0,0%	0,0%	0,0%	0,0%	0,0%	0,0%	0,0%	0,0%	0,0%	0,0%	0,0%	0,0%	0,0%	0,0%
	47,5%	52,5%	100,0%	45,7%	51,0%	96,7%	1,7%	1,5%	3,3%	0,4%	0,3%	0,8%	0,3%	0,3%	0,6%	0,2%	0,1%	0,3%	0,9%	0,7%	1,6%	0,0%	0,0%	0,0%


Lo Morant - San Nicolás de Bari



EDAD	Total			Españoles			Extranjeros			Comunitarios			Resto Europa			África			América			Asia		
	H	M	T	H	M	T	H	M	T	H	M	T	H	M	T	H	M	T	H	M	T	H	M	T
COLONIA REQUENA																								
0	65	56	121	60	51	111	5	5	10	0	0	0	1	1	2	1	1	2	3	2	5	0	1	1
5	49	46	95	46	42	88	3	4	7	1	0	1	1	1	2	0	0	0	1	3	4	0	0	0
10	52	58	110	47	55	102	5	3	8	0	0	0	4	1	5	0	0	0	1	2	3	0	0	0
15	71	51	122	66	47	113	5	4	9	0	0	0	1	0	1	2	1	3	2	3	5	0	0	0
20	76	65	141	58	54	112	18	11	29	0	0	0	2	1	3	8	4	12	8	6	14	0	0	0
25	103	84	187	79	69	148	24	15	39	0	0	0	0	3	3	14	2	16	10	10	20	0	0	0
30	79	91	170	55	74	129	24	17	41	1	1	2	2	0	2	10	2	12	9	12	21	2	2	4
35	79	54	133	62	45	107	17	9	26	1	1	2	2	2	4	7	1	8	7	5	12	0	0	0
40	60	55	115	52	40	92	8	15	23	1	1	2	1	4	5	1	1	2	5	8	13	0	1	1
45	48	35	83	34	28	62	14	7	21	0	0	0	2	1	3	4	1	5	7	5	12	1	0	1
50	41	48	89	37	47	84	4	1	5	1	0	1	0	0	0	1	0	1	2	1	3	0	0	0
55	50	44	94	50	44	94	0	0	0	0	0	0	0	0	0	0	0	0	0	0	0	0	0	0
60	45	38	83	44	38	82	1	0	1	1	0	1	0	0	0	0	0	0	0	0	0	0	0	0
65	34	61	95	34	60	94	0	1	1	0	0	0	0	0	0	0	0	0	0	1	1	0	0	0
70	38	24	62	38	24	62	0	0	0	0	0	0	0	0	0	0	0	0	0	0	0	0	0	0
75	21	48	69	21	47	68	0	1	1	0	1	1	0	0	0	0	0	0	0	0	0	0	0	0
80	15	29	44	15	29	44	0	0	0	0	0	0	0	0	0	0	0	0	0	0	0	0	0	0
85	5	13	18	4	13	17	1	0	1	1	0	1	0	0	0	0	0	0	0	0	0	0	0	0
90	3	5	8	3	5	8	0	0	0	0	0	0	0	0	0	0	0	0	0	0	0	0	0	0
95	0	1	1	0	1	1	0	0	0	0	0	0	0	0	0	0	0	0	0	0	0	0	0	0
100	0	1	1	0	1	1	0	0	0	0	0	0	0	0	0	0	0	0	0	0	0	0	0	0
105	0	0	0	0	0	0	0	0	0	0	0	0	0	0	0	0	0	0	0	0	0	0	0	0
110	0	0	0	0	0	0	0	0	0	0	0	0	0	0	0	0	0	0	0	0	0	0	0	0
115	0	0	0	0	0	0	0	0	0	0	0	0	0	0	0	0	0	0	0	0	0	0	0	0
	934	907	1.841	805	814	1.619	129	93	222	7	4	11	16	14	30	48	13	61	55	58	113	3	4	7

EDAD	Total			Españoles			Extranjeros			Comunitarios			Resto Europa			África			América			Asia		
	H	M	T	H	M	T	H	M	T	H	M	T	H	M	T	H	M	T	H	M	T	H	M	T
COLONIA REQUENA																								
0	3,5%	3,0%	6,6%	3,3%	2,8%	6,0%	0,3%	0,3%	0,5%	0,0%	0,0%	0,0%	0,1%	0,1%	0,1%	0,1%	0,1%	0,1%	0,2%	0,1%	0,3%	0,0%	0,1%	0,1%
5	2,7%	2,5%	5,2%	2,5%	2,3%	4,8%	0,2%	0,2%	0,4%	0,1%	0,0%	0,1%	0,1%	0,1%	0,1%	0,0%	0,0%	0,0%	0,1%	0,2%	0,2%	0,0%	0,0%	0,0%
10	2,8%	3,2%	6,0%	2,6%	3,0%	5,5%	0,3%	0,2%	0,4%	0,0%	0,0%	0,0%	0,2%	0,1%	0,3%	0,0%	0,0%	0,0%	0,1%	0,1%	0,2%	0,0%	0,0%	0,0%
15	3,9%	2,8%	6,6%	3,6%	2,6%	6,1%	0,3%	0,2%	0,5%	0,0%	0,0%	0,0%	0,1%	0,0%	0,1%	0,1%	0,1%	0,2%	0,1%	0,2%	0,3%	0,0%	0,0%	0,0%
20	4,1%	3,5%	7,7%	3,2%	2,9%	6,1%	1,0%	0,6%	1,6%	0,0%	0,0%	0,0%	0,1%	0,1%	0,2%	0,4%	0,2%	0,7%	0,4%	0,3%	0,8%	0,0%	0,0%	0,0%
25	5,6%	4,6%	10,2%	4,3%	3,7%	8,0%	1,3%	0,8%	2,1%	0,0%	0,0%	0,0%	0,0%	0,2%	0,2%	0,8%	0,1%	0,9%	0,5%	0,5%	1,1%	0,0%	0,0%	0,0%
30	4,3%	4,9%	9,2%	3,0%	4,0%	7,0%	1,3%	0,9%	2,2%	0,1%	0,1%	0,1%	0,1%	0,0%	0,1%	0,5%	0,1%	0,7%	0,5%	0,7%	1,1%	0,1%	0,1%	0,2%
35	4,3%	2,9%	7,2%	3,4%	2,4%	5,8%	0,9%	0,5%	1,4%	0,1%	0,1%	0,1%	0,1%	0,1%	0,2%	0,4%	0,1%	0,4%	0,4%	0,3%	0,7%	0,0%	0,0%	0,0%
40	3,3%	3,0%	6,2%	2,8%	2,2%	5,0%	0,4%	0,8%	1,2%	0,1%	0,1%	0,1%	0,1%	0,2%	0,3%	0,1%	0,1%	0,1%	0,3%	0,4%	0,7%	0,0%	0,1%	0,1%
45	2,6%	1,9%	4,5%	1,8%	1,5%	3,4%	0,8%	0,4%	1,1%	0,0%	0,0%	0,0%	0,1%	0,1%	0,2%	0,2%	0,1%	0,3%	0,4%	0,3%	0,7%	0,1%	0,0%	0,1%
50	2,2%	2,6%	4,8%	2,0%	2,6%	4,6%	0,2%	0,1%	0,3%	0,1%	0,0%	0,1%	0,0%	0,0%	0,0%	0,1%	0,0%	0,1%	0,1%	0,1%	0,2%	0,0%	0,0%	0,0%
55	2,7%	2,4%	5,1%	2,7%	2,4%	5,1%	0,0%	0,0%	0,0%	0,0%	0,0%	0,0%	0,0%	0,0%	0,0%	0,0%	0,0%	0,0%	0,0%	0,0%	0,0%	0,0%	0,0%	0,0%
60	2,4%	2,1%	4,5%	2,4%	2,1%	4,5%	0,1%	0,0%	0,1%	0,1%	0,0%	0,1%	0,0%	0,0%	0,0%	0,0%	0,0%	0,0%	0,0%	0,0%	0,0%	0,0%	0,0%	0,0%
65	1,8%	3,3%	5,2%	1,8%	3,3%	5,1%	0,0%	0,1%	0,1%	0,0%	0,0%	0,0%	0,0%	0,0%	0,0%	0,0%	0,0%	0,0%	0,0%	0,1%	0,1%	0,0%	0,0%	0,0%
70	2,1%	1,3%	3,4%	2,1%	1,3%	3,4%	0,0%	0,0%	0,0%	0,0%	0,0%	0,0%	0,0%	0,0%	0,0%	0,0%	0,0%	0,0%	0,0%	0,0%	0,0%	0,0%	0,0%	0,0%
75	1,1%	2,6%	3,7%	1,1%	2,6%	3,7%	0,0%	0,1%	0,1%	0,0%	0,1%	0,1%	0,0%	0,0%	0,0%	0,0%	0,0%	0,0%	0,0%	0,0%	0,0%	0,0%	0,0%	0,0%
80	0,8%	1,6%	2,4%	0,8%	1,6%	2,4%	0,0%	0,0%	0,0%	0,0%	0,0%	0,0%	0,0%	0,0%	0,0%	0,0%	0,0%	0,0%	0,0%	0,0%	0,0%	0,0%	0,0%	0,0%
85	0,3%	0,7%	1,0%	0,2%	0,7%	0,9%	0,1%	0,0%	0,1%	0,1%	0,0%	0,1%	0,0%	0,0%	0,0%	0,0%	0,0%	0,0%	0,0%	0,0%	0,0%	0,0%	0,0%	0,0%
90	0,2%	0,3%	0,4%	0,2%	0,3%	0,4%	0,0%	0,0%	0,0%	0,0%	0,0%	0,0%	0,0%	0,0%	0,0%	0,0%	0,0%	0,0%	0,0%	0,0%	0,0%	0,0%	0,0%	0,0%
95	0,0%	0,1%	0,1%	0,0%	0,1%	0,1%	0,0%	0,0%	0,0%	0,0%	0,0%	0,0%	0,0%	0,0%	0,0%	0,0%	0,0%	0,0%	0,0%	0,0%	0,0%	0,0%	0,0%	0,0%
100	0,0%	0,1%	0,1%	0,0%	0,1%	0,1%	0,0%	0,0%	0,0%	0,0%	0,0%	0,0%	0,0%	0,0%	0,0%	0,0%	0,0%	0,0%	0,0%	0,0%	0,0%	0,0%	0,0%	0,0%
105	0,0%	0,0%	0,0%	0,0%	0,0%	0,0%	0,0%	0,0%	0,0%	0,0%	0,0%	0,0%	0,0%	0,0%	0,0%	0,0%	0,0%	0,0%	0,0%	0,0%	0,0%	0,0%	0,0%	0,0%
110	0,0%	0,0%	0,0%	0,0%	0,0%	0,0%	0,0%	0,0%	0,0%	0,0%	0,0%	0,0%	0,0%	0,0%	0,0%	0,0%	0,0%	0,0%	0,0%	0,0%	0,0%	0,0%	0,0%	0,0%
115	0,0%	0,0%	0,0%	0,0%	0,0%	0,0%	0,0%	0,0%	0,0%	0,0%	0,0%	0,0%	0,0%	0,0%	0,0%	0,0%	0,0%	0,0%	0,0%	0,0%	0,0%	0,0%	0,0%	0,0%
	50,7%	49,3%	100,0%	43,7%	44,2%	87,9%	7,0%	5,1%	12,1%	0,4%	0,2%	0,6%	0,9%	0,8%	1,6%	2,6%	0,7%	3,3%	3,0%	3,2%	6,1%	0,2%	0,2%	0,4%

Colonia Requena

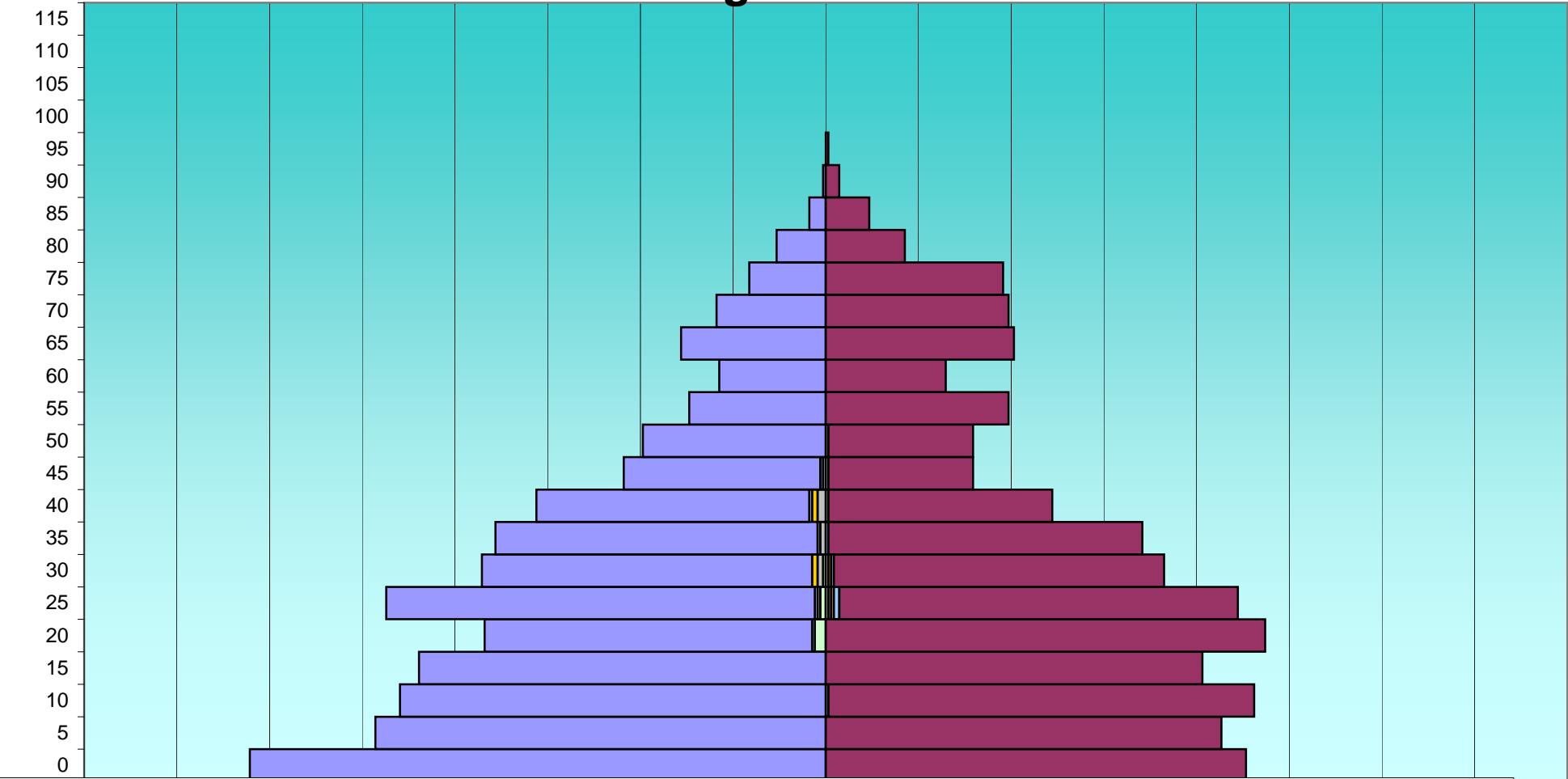


8%

EDAD	Total			Españoles			Extranjeros			Comunitarios			Resto Europa			África			América			Asia		
	H	M	T	H	M	T	H	M	T	H	M	T	H	M	T	H	M	T	H	M	T	H	M	T
VIRGEN DEL CARMEN																								
0	211	154	365	211	154	365	0	0	0	0	0	0	0	0	0	0	0	0	0	0	0	0	0	0
5	165	145	310	165	145	310	0	0	0	0	0	0	0	0	0	0	0	0	0	0	0	0	0	0
10	156	157	313	156	156	312	0	1	1	0	1	1	0	0	0	0	0	0	0	0	0	0	0	0
15	149	138	287	149	138	287	0	0	0	0	0	0	0	0	0	0	0	0	0	0	0	0	0	0
20	125	161	286	120	161	281	5	0	5	1	0	1	0	0	0	0	0	0	4	0	4	0	0	0
25	161	151	312	157	146	303	4	5	9	1	2	3	0	1	1	1	1	2	2	1	3	0	0	0
30	126	124	250	121	121	242	5	3	8	0	1	1	2	1	3	2	1	3	1	0	1	0	0	0
35	121	116	237	118	115	233	3	1	4	1	1	2	0	0	0	2	0	2	0	0	0	0	0	0
40	106	83	189	100	82	182	6	1	7	1	0	1	2	0	2	3	0	3	0	1	1	0	0	0
45	74	54	128	72	53	125	2	1	3	1	0	1	0	0	0	1	0	1	0	1	1	0	0	0
50	67	54	121	67	53	120	0	1	1	0	0	0	0	0	0	0	1	1	0	0	0	0	0	0
55	50	67	117	50	67	117	0	0	0	0	0	0	0	0	0	0	0	0	0	0	0	0	0	0
60	39	44	83	39	44	83	0	0	0	0	0	0	0	0	0	0	0	0	0	0	0	0	0	0
65	53	69	122	53	69	122	0	0	0	0	0	0	0	0	0	0	0	0	0	0	0	0	0	0
70	40	67	107	40	67	107	0	0	0	0	0	0	0	0	0	0	0	0	0	0	0	0	0	0
75	28	65	93	28	65	93	0	0	0	0	0	0	0	0	0	0	0	0	0	0	0	0	0	0
80	18	29	47	18	29	47	0	0	0	0	0	0	0	0	0	0	0	0	0	0	0	0	0	0
85	6	16	22	6	16	22	0	0	0	0	0	0	0	0	0	0	0	0	0	0	0	0	0	0
90	1	5	6	1	5	6	0	0	0	0	0	0	0	0	0	0	0	0	0	0	0	0	0	0
95	0	1	1	0	1	1	0	0	0	0	0	0	0	0	0	0	0	0	0	0	0	0	0	0
100	0	0	0	0	0	0	0	0	0	0	0	0	0	0	0	0	0	0	0	0	0	0	0	0
105	0	0	0	0	0	0	0	0	0	0	0	0	0	0	0	0	0	0	0	0	0	0	0	0
110	0	0	0	0	0	0	0	0	0	0	0	0	0	0	0	0	0	0	0	0	0	0	0	0
115	0	0	0	0	0	0	0	0	0	0	0	0	0	0	0	0	0	0	0	0	0	0	0	0
	1.696	1.700	3.396	1.671	1.687	3.358	25	13	38	5	5	10	4	2	6	9	3	12	7	3	10	0	0	0

EDAD	Total			Españoles			Extranjeros			Comunitarios			Resto Europa			África			América			Asia		
	H	M	T	H	M	T	H	M	T	H	M	T	H	M	T	H	M	T	H	M	T	H	M	T
VIRGEN DEL CARMEN																								
0	6,2%	4,5%	10,7%	6,2%	4,5%	10,7%	0,0%	0,0%	0,0%	0,0%	0,0%	0,0%	0,0%	0,0%	0,0%	0,0%	0,0%	0,0%	0,0%	0,0%	0,0%	0,0%	0,0%	0,0%
5	4,9%	4,3%	9,1%	4,9%	4,3%	9,1%	0,0%	0,0%	0,0%	0,0%	0,0%	0,0%	0,0%	0,0%	0,0%	0,0%	0,0%	0,0%	0,0%	0,0%	0,0%	0,0%	0,0%	0,0%
10	4,6%	4,6%	9,2%	4,6%	4,6%	9,2%	0,0%	0,0%	0,0%	0,0%	0,0%	0,0%	0,0%	0,0%	0,0%	0,0%	0,0%	0,0%	0,0%	0,0%	0,0%	0,0%	0,0%	0,0%
15	4,4%	4,1%	8,5%	4,4%	4,1%	8,5%	0,0%	0,0%	0,0%	0,0%	0,0%	0,0%	0,0%	0,0%	0,0%	0,0%	0,0%	0,0%	0,0%	0,0%	0,0%	0,0%	0,0%	0,0%
20	3,7%	4,7%	8,4%	3,5%	4,7%	8,3%	0,1%	0,0%	0,1%	0,0%	0,0%	0,0%	0,0%	0,0%	0,0%	0,0%	0,0%	0,0%	0,1%	0,0%	0,1%	0,0%	0,0%	0,0%
25	4,7%	4,4%	9,2%	4,6%	4,3%	8,9%	0,1%	0,1%	0,3%	0,0%	0,1%	0,1%	0,0%	0,0%	0,0%	0,0%	0,0%	0,1%	0,1%	0,0%	0,1%	0,0%	0,0%	0,0%
30	3,7%	3,7%	7,4%	3,6%	3,6%	7,1%	0,1%	0,1%	0,2%	0,0%	0,0%	0,0%	0,1%	0,0%	0,1%	0,1%	0,0%	0,1%	0,0%	0,0%	0,0%	0,0%	0,0%	0,0%
35	3,6%	3,4%	7,0%	3,5%	3,4%	6,9%	0,1%	0,0%	0,1%	0,0%	0,0%	0,1%	0,0%	0,0%	0,0%	0,1%	0,0%	0,1%	0,0%	0,0%	0,0%	0,0%	0,0%	0,0%
40	3,1%	2,4%	5,6%	2,9%	2,4%	5,4%	0,2%	0,0%	0,2%	0,0%	0,0%	0,0%	0,1%	0,0%	0,1%	0,1%	0,0%	0,1%	0,0%	0,0%	0,0%	0,0%	0,0%	0,0%
45	2,2%	1,6%	3,8%	2,1%	1,6%	3,7%	0,1%	0,0%	0,1%	0,0%	0,0%	0,0%	0,0%	0,0%	0,0%	0,0%	0,0%	0,0%	0,0%	0,0%	0,0%	0,0%	0,0%	0,0%
50	2,0%	1,6%	3,6%	2,0%	1,6%	3,5%	0,0%	0,0%	0,0%	0,0%	0,0%	0,0%	0,0%	0,0%	0,0%	0,0%	0,0%	0,0%	0,0%	0,0%	0,0%	0,0%	0,0%	0,0%
55	1,5%	2,0%	3,4%	1,5%	2,0%	3,4%	0,0%	0,0%	0,0%	0,0%	0,0%	0,0%	0,0%	0,0%	0,0%	0,0%	0,0%	0,0%	0,0%	0,0%	0,0%	0,0%	0,0%	0,0%
60	1,1%	1,3%	2,4%	1,1%	1,3%	2,4%	0,0%	0,0%	0,0%	0,0%	0,0%	0,0%	0,0%	0,0%	0,0%	0,0%	0,0%	0,0%	0,0%	0,0%	0,0%	0,0%	0,0%	0,0%
65	1,6%	2,0%	3,6%	1,6%	2,0%	3,6%	0,0%	0,0%	0,0%	0,0%	0,0%	0,0%	0,0%	0,0%	0,0%	0,0%	0,0%	0,0%	0,0%	0,0%	0,0%	0,0%	0,0%	0,0%
70	1,2%	2,0%	3,2%	1,2%	2,0%	3,2%	0,0%	0,0%	0,0%	0,0%	0,0%	0,0%	0,0%	0,0%	0,0%	0,0%	0,0%	0,0%	0,0%	0,0%	0,0%	0,0%	0,0%	0,0%
75	0,8%	1,9%	2,7%	0,8%	1,9%	2,7%	0,0%	0,0%	0,0%	0,0%	0,0%	0,0%	0,0%	0,0%	0,0%	0,0%	0,0%	0,0%	0,0%	0,0%	0,0%	0,0%	0,0%	0,0%
80	0,5%	0,9%	1,4%	0,5%	0,9%	1,4%	0,0%	0,0%	0,0%	0,0%	0,0%	0,0%	0,0%	0,0%	0,0%	0,0%	0,0%	0,0%	0,0%	0,0%	0,0%	0,0%	0,0%	0,0%
85	0,2%	0,5%	0,6%	0,2%	0,5%	0,6%	0,0%	0,0%	0,0%	0,0%	0,0%	0,0%	0,0%	0,0%	0,0%	0,0%	0,0%	0,0%	0,0%	0,0%	0,0%	0,0%	0,0%	0,0%
90	0,0%	0,1%	0,2%	0,0%	0,1%	0,2%	0,0%	0,0%	0,0%	0,0%	0,0%	0,0%	0,0%	0,0%	0,0%	0,0%	0,0%	0,0%	0,0%	0,0%	0,0%	0,0%	0,0%	0,0%
95	0,0%	0,0%	0,0%	0,0%	0,0%	0,0%	0,0%	0,0%	0,0%	0,0%	0,0%	0,0%	0,0%	0,0%	0,0%	0,0%	0,0%	0,0%	0,0%	0,0%	0,0%	0,0%	0,0%	0,0%
100	0,0%	0,0%	0,0%	0,0%	0,0%	0,0%	0,0%	0,0%	0,0%	0,0%	0,0%	0,0%	0,0%	0,0%	0,0%	0,0%	0,0%	0,0%	0,0%	0,0%	0,0%	0,0%	0,0%	0,0%
105	0,0%	0,0%	0,0%	0,0%	0,0%	0,0%	0,0%	0,0%	0,0%	0,0%	0,0%	0,0%	0,0%	0,0%	0,0%	0,0%	0,0%	0,0%	0,0%	0,0%	0,0%	0,0%	0,0%	0,0%
110	0,0%	0,0%	0,0%	0,0%	0,0%	0,0%	0,0%	0,0%	0,0%	0,0%	0,0%	0,0%	0,0%	0,0%	0,0%	0,0%	0,0%	0,0%	0,0%	0,0%	0,0%	0,0%	0,0%	0,0%
115	0,0%	0,0%	0,0%	0,0%	0,0%	0,0%	0,0%	0,0%	0,0%	0,0%	0,0%	0,0%	0,0%	0,0%	0,0%	0,0%	0,0%	0,0%	0,0%	0,0%	0,0%	0,0%	0,0%	0,0%
	49,9%	50,1%	100,0%	49,2%	49,7%	98,9%	0,7%	0,4%	1,1%	0,1%	0,1%	0,3%	0,1%	0,1%	0,2%	0,3%	0,1%	0,4%	0,2%	0,1%	0,3%	0,0%	0,0%	0,0%

Virgen del Carmen



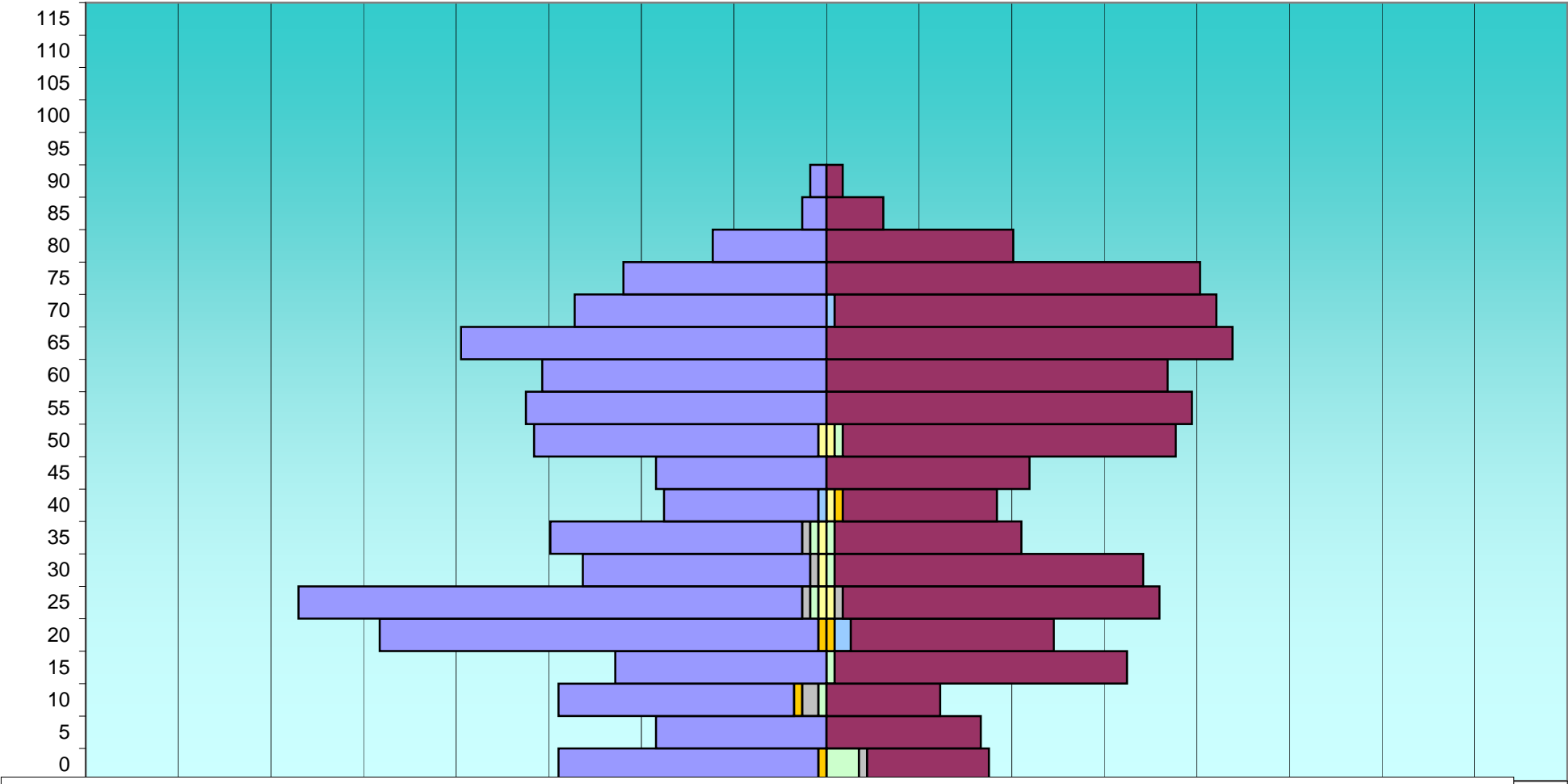
Asia (H) Asia (M) América (H) América (M) África (H) África (M) Resto EU (H) Resto EU (M) UE (H) UE (M) Españoles (H) Españoles (M)

8%

EDAD	Total			Españoles			Extranjeros			Comunitarios			Resto Europa			África			América			Asia		
	H	M	T	H	M	T	H	M	T	H	M	T	H	M	T	H	M	T	H	M	T	H	M	T
CUATROCIENTAS VIVIENDAS																								
0	33	20	53	32	15	47	1	5	6	0	0	0	1	0	1	0	1	1	0	4	4	0	0	0
5	21	19	40	21	19	40	0	0	0	0	0	0	0	0	0	0	0	0	0	0	0	0	0	0
10	33	14	47	29	14	43	4	0	4	0	0	0	1	0	1	2	0	2	1	0	1	0	0	0
15	26	37	63	26	36	62	0	1	1	0	0	0	0	0	0	0	0	0	0	1	1	0	0	0
20	55	28	83	54	25	79	1	3	4	0	2	2	1	1	2	0	0	0	0	0	0	0	0	0
25	65	41	106	62	39	101	3	2	5	0	0	0	0	0	0	1	1	2	1	0	1	1	1	2
30	30	39	69	28	38	66	2	1	3	0	0	0	0	0	0	1	0	1	0	1	1	1	0	1
35	34	24	58	31	23	54	3	1	4	0	0	0	0	0	0	1	0	1	1	1	2	1	0	1
40	20	21	41	19	19	38	1	2	3	1	0	1	0	1	1	0	0	0	0	0	0	0	1	1
45	21	25	46	21	25	46	0	0	0	0	0	0	0	0	0	0	0	0	0	0	0	0	0	0
50	36	43	79	35	41	76	1	2	3	0	0	0	0	0	0	0	0	0	0	1	1	1	1	2
55	37	45	82	37	45	82	0	0	0	0	0	0	0	0	0	0	0	0	0	0	0	0	0	0
60	35	42	77	35	42	77	0	0	0	0	0	0	0	0	0	0	0	0	0	0	0	0	0	0
65	45	50	95	45	50	95	0	0	0	0	0	0	0	0	0	0	0	0	0	0	0	0	0	0
70	31	48	79	31	47	78	0	1	1	0	1	1	0	0	0	0	0	0	0	0	0	0	0	0
75	25	46	71	25	46	71	0	0	0	0	0	0	0	0	0	0	0	0	0	0	0	0	0	0
80	14	23	37	14	23	37	0	0	0	0	0	0	0	0	0	0	0	0	0	0	0	0	0	0
85	3	7	10	3	7	10	0	0	0	0	0	0	0	0	0	0	0	0	0	0	0	0	0	0
90	2	2	4	2	2	4	0	0	0	0	0	0	0	0	0	0	0	0	0	0	0	0	0	0
95	0	0	0	0	0	0	0	0	0	0	0	0	0	0	0	0	0	0	0	0	0	0	0	0
100	0	0	0	0	0	0	0	0	0	0	0	0	0	0	0	0	0	0	0	0	0	0	0	0
105	0	0	0	0	0	0	0	0	0	0	0	0	0	0	0	0	0	0	0	0	0	0	0	0
110	0	0	0	0	0	0	0	0	0	0	0	0	0	0	0	0	0	0	0	0	0	0	0	0
115	0	0	0	0	0	0	0	0	0	0	0	0	0	0	0	0	0	0	0	0	0	0	0	0
	566	574	1.140	550	556	1.106	16	18	34	1	3	4	3	2	5	5	2	7	3	8	11	4	3	7

EDAD	Total			Españoles			Extranjeros			Comunitarios			Resto Europa			África			América			Asia		
	H	M	T	H	M	T	H	M	T	H	M	T	H	M	T	H	M	T	H	M	T	H	M	T
CUATROCIENTAS VIVIENDAS																								
0	2,9%	1,8%	4,6%	2,8%	1,3%	4,1%	0,1%	0,4%	0,5%	0,0%	0,0%	0,0%	0,1%	0,0%	0,1%	0,0%	0,1%	0,1%	0,0%	0,4%	0,4%	0,0%	0,0%	0,0%
5	1,8%	1,7%	3,5%	1,8%	1,7%	3,5%	0,0%	0,0%	0,0%	0,0%	0,0%	0,0%	0,0%	0,0%	0,0%	0,0%	0,0%	0,0%	0,0%	0,0%	0,0%	0,0%	0,0%	0,0%
10	2,9%	1,2%	4,1%	2,5%	1,2%	3,8%	0,4%	0,0%	0,4%	0,0%	0,0%	0,0%	0,1%	0,0%	0,1%	0,2%	0,0%	0,2%	0,1%	0,0%	0,1%	0,0%	0,0%	0,0%
15	2,3%	3,2%	5,5%	2,3%	3,2%	5,4%	0,0%	0,1%	0,1%	0,0%	0,0%	0,0%	0,0%	0,0%	0,0%	0,0%	0,0%	0,0%	0,0%	0,1%	0,1%	0,0%	0,0%	0,0%
20	4,8%	2,5%	7,3%	4,7%	2,2%	6,9%	0,1%	0,3%	0,4%	0,0%	0,2%	0,2%	0,1%	0,1%	0,2%	0,0%	0,0%	0,0%	0,0%	0,0%	0,0%	0,0%	0,0%	0,0%
25	5,7%	3,6%	9,3%	5,4%	3,4%	8,9%	0,3%	0,2%	0,4%	0,0%	0,0%	0,0%	0,0%	0,0%	0,0%	0,1%	0,1%	0,2%	0,1%	0,0%	0,1%	0,1%	0,1%	0,2%
30	2,6%	3,4%	6,1%	2,5%	3,3%	5,8%	0,2%	0,1%	0,3%	0,0%	0,0%	0,0%	0,0%	0,0%	0,0%	0,1%	0,0%	0,1%	0,0%	0,1%	0,1%	0,1%	0,0%	0,1%
35	3,0%	2,1%	5,1%	2,7%	2,0%	4,7%	0,3%	0,1%	0,4%	0,0%	0,0%	0,0%	0,0%	0,0%	0,0%	0,1%	0,0%	0,1%	0,1%	0,1%	0,2%	0,1%	0,0%	0,1%
40	1,8%	1,8%	3,6%	1,7%	1,7%	3,3%	0,1%	0,2%	0,3%	0,1%	0,0%	0,1%	0,0%	0,1%	0,1%	0,0%	0,0%	0,0%	0,0%	0,0%	0,0%	0,0%	0,1%	0,1%
45	1,8%	2,2%	4,0%	1,8%	2,2%	4,0%	0,0%	0,0%	0,0%	0,0%	0,0%	0,0%	0,0%	0,0%	0,0%	0,0%	0,0%	0,0%	0,0%	0,0%	0,0%	0,0%	0,0%	0,0%
50	3,2%	3,8%	6,9%	3,1%	3,6%	6,7%	0,1%	0,2%	0,3%	0,0%	0,0%	0,0%	0,0%	0,0%	0,0%	0,0%	0,0%	0,0%	0,0%	0,1%	0,1%	0,1%	0,1%	0,2%
55	3,2%	3,9%	7,2%	3,2%	3,9%	7,2%	0,0%	0,0%	0,0%	0,0%	0,0%	0,0%	0,0%	0,0%	0,0%	0,0%	0,0%	0,0%	0,0%	0,0%	0,0%	0,0%	0,0%	0,0%
60	3,1%	3,7%	6,8%	3,1%	3,7%	6,8%	0,0%	0,0%	0,0%	0,0%	0,0%	0,0%	0,0%	0,0%	0,0%	0,0%	0,0%	0,0%	0,0%	0,0%	0,0%	0,0%	0,0%	0,0%
65	3,9%	4,4%	8,3%	3,9%	4,4%	8,3%	0,0%	0,0%	0,0%	0,0%	0,0%	0,0%	0,0%	0,0%	0,0%	0,0%	0,0%	0,0%	0,0%	0,0%	0,0%	0,0%	0,0%	0,0%
70	2,7%	4,2%	6,9%	2,7%	4,1%	6,8%	0,0%	0,1%	0,1%	0,0%	0,1%	0,1%	0,0%	0,0%	0,0%	0,0%	0,0%	0,0%	0,0%	0,0%	0,0%	0,0%	0,0%	0,0%
75	2,2%	4,0%	6,2%	2,2%	4,0%	6,2%	0,0%	0,0%	0,0%	0,0%	0,0%	0,0%	0,0%	0,0%	0,0%	0,0%	0,0%	0,0%	0,0%	0,0%	0,0%	0,0%	0,0%	0,0%
80	1,2%	2,0%	3,2%	1,2%	2,0%	3,2%	0,0%	0,0%	0,0%	0,0%	0,0%	0,0%	0,0%	0,0%	0,0%	0,0%	0,0%	0,0%	0,0%	0,0%	0,0%	0,0%	0,0%	0,0%
85	0,3%	0,6%	0,9%	0,3%	0,6%	0,9%	0,0%	0,0%	0,0%	0,0%	0,0%	0,0%	0,0%	0,0%	0,0%	0,0%	0,0%	0,0%	0,0%	0,0%	0,0%	0,0%	0,0%	0,0%
90	0,2%	0,2%	0,4%	0,2%	0,2%	0,4%	0,0%	0,0%	0,0%	0,0%	0,0%	0,0%	0,0%	0,0%	0,0%	0,0%	0,0%	0,0%	0,0%	0,0%	0,0%	0,0%	0,0%	0,0%
95	0,0%	0,0%	0,0%	0,0%	0,0%	0,0%	0,0%	0,0%	0,0%	0,0%	0,0%	0,0%	0,0%	0,0%	0,0%	0,0%	0,0%	0,0%	0,0%	0,0%	0,0%	0,0%	0,0%	0,0%
100	0,0%	0,0%	0,0%	0,0%	0,0%	0,0%	0,0%	0,0%	0,0%	0,0%	0,0%	0,0%	0,0%	0,0%	0,0%	0,0%	0,0%	0,0%	0,0%	0,0%	0,0%	0,0%	0,0%	0,0%
105	0,0%	0,0%	0,0%	0,0%	0,0%	0,0%	0,0%	0,0%	0,0%	0,0%	0,0%	0,0%	0,0%	0,0%	0,0%	0,0%	0,0%	0,0%	0,0%	0,0%	0,0%	0,0%	0,0%	0,0%
110	0,0%	0,0%	0,0%	0,0%	0,0%	0,0%	0,0%	0,0%	0,0%	0,0%	0,0%	0,0%	0,0%	0,0%	0,0%	0,0%	0,0%	0,0%	0,0%	0,0%	0,0%	0,0%	0,0%	0,0%
115	0,0%	0,0%	0,0%	0,0%	0,0%	0,0%	0,0%	0,0%	0,0%	0,0%	0,0%	0,0%	0,0%	0,0%	0,0%	0,0%	0,0%	0,0%	0,0%	0,0%	0,0%	0,0%	0,0%	0,0%
	49,6%	50,4%	100,0%	48,2%	48,8%	97,0%	1,4%	1,6%	3,0%	0,1%	0,3%	0,4%	0,3%	0,2%	0,4%	0,4%	0,2%	0,6%	0,3%	0,7%	1,0%	0,4%	0,3%	0,6%

Cuatrocientas viviendas



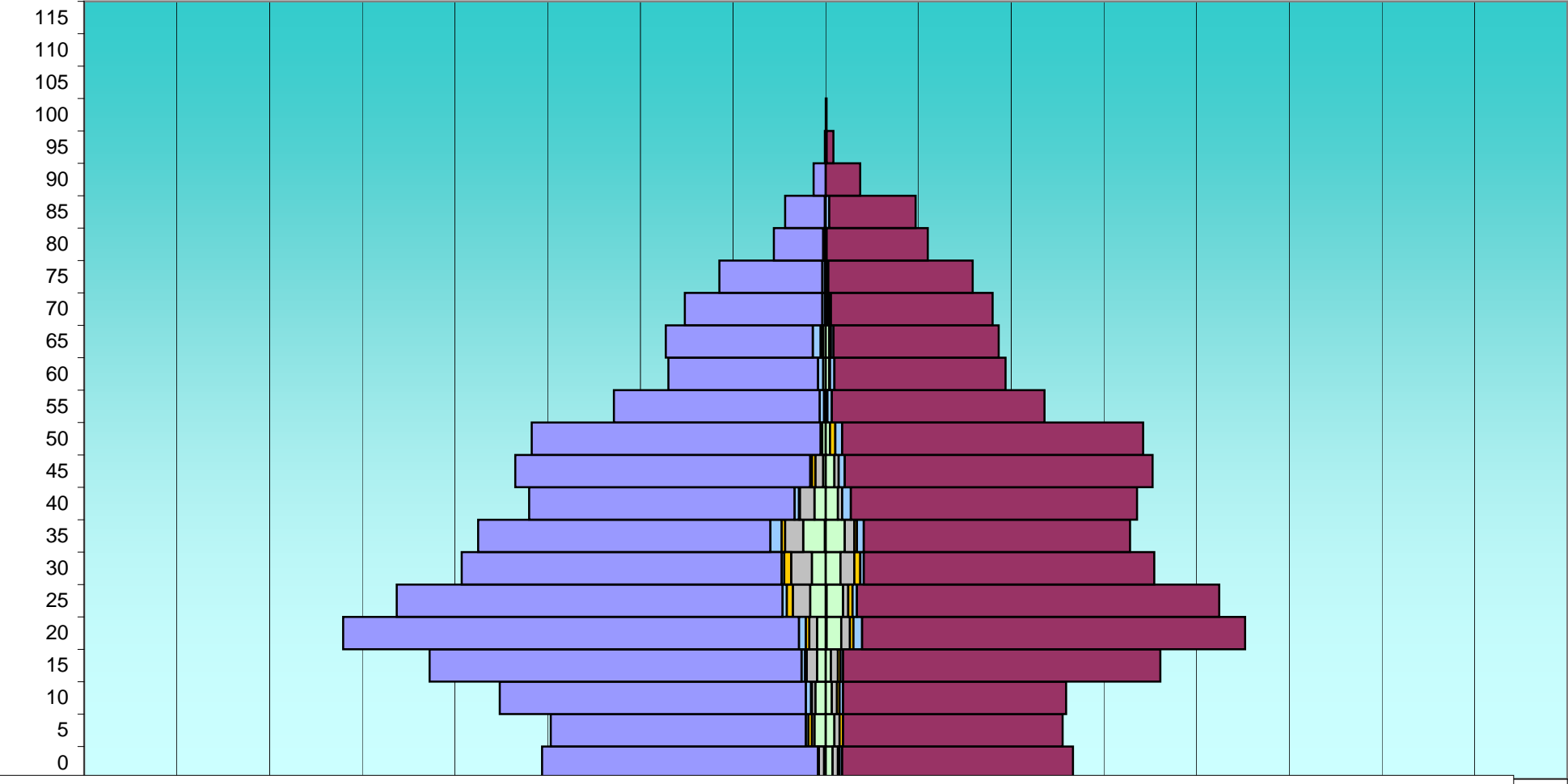
Asia (H) Asia (M) América (H) América (M) África (H) África (M) Resto EU (H) Resto EU (M) UE (H) UE (M) Españoles (H) Españoles (M)

8%

EDAD	Total			Españoles			Extranjeros			Comunitarios			Resto Europa			África			América			Asia		
	H	M	T	H	M	T	H	M	T	H	M	T	H	M	T	H	M	T	H	M	T	H	M	T
JUAN XXIII																								
0	328	286	614	319	267	586	9	19	28	0	3	3	1	2	3	6	6	12	2	8	10	0	0	0
5	318	274	592	295	254	549	23	20	43	3	0	3	4	4	8	3	6	9	13	10	23	0	0	0
10	377	278	655	354	258	612	23	20	43	6	4	10	1	3	4	4	6	10	12	7	19	0	0	0
15	458	387	845	430	367	797	28	20	48	4	3	7	2	3	5	12	8	20	10	6	16	0	0	0
20	558	485	1.043	527	443	970	31	42	73	8	10	18	4	4	8	9	10	19	10	17	27	0	1	1
25	496	455	951	446	419	865	50	36	86	5	5	10	7	5	12	20	6	26	18	19	37	0	1	1
30	421	380	801	370	336	706	51	44	95	3	4	7	8	7	15	24	16	40	16	17	33	0	0	0
35	402	352	754	338	308	646	64	44	108	13	8	21	4	3	7	21	11	32	25	22	47	1	0	1
40	343	360	703	307	331	638	36	29	65	5	10	15	1	0	1	17	5	22	13	14	27	0	0	0
45	359	378	737	341	356	697	18	22	40	2	7	9	4	0	4	9	5	14	3	10	13	0	0	0
50	340	367	707	334	348	682	6	19	25	0	8	8	0	6	6	2	0	2	4	5	9	0	0	0
55	245	253	498	238	246	484	7	7	14	5	5	10	1	1	2	0	0	0	1	1	2	0	0	0
60	182	208	390	173	198	371	9	10	19	6	5	11	0	0	0	0	1	1	3	4	7	0	0	0
65	185	200	385	170	191	361	15	9	24	9	3	12	1	0	1	2	2	4	3	4	7	0	0	0
70	163	193	356	159	187	346	4	6	10	3	2	5	0	1	1	1	1	2	0	2	2	0	0	0
75	123	170	293	119	167	286	4	3	7	3	1	4	0	0	0	1	0	1	0	2	2	0	0	0
80	60	118	178	57	117	174	3	1	4	1	1	2	0	0	0	0	0	0	2	0	2	0	0	0
85	47	104	151	46	100	146	1	4	5	1	4	5	0	0	0	0	0	0	0	0	0	0	0	0
90	14	40	54	14	40	54	0	0	0	0	0	0	0	0	0	0	0	0	0	0	0	0	0	0
95	1	9	10	0	8	8	1	1	2	1	1	2	0	0	0	0	0	0	0	0	0	0	0	0
100	0	1	1	0	1	1	0	0	0	0	0	0	0	0	0	0	0	0	0	0	0	0	0	0
105	0	0	0	0	0	0	0	0	0	0	0	0	0	0	0	0	0	0	0	0	0	0	0	0
110	0	0	0	0	0	0	0	0	0	0	0	0	0	0	0	0	0	0	0	0	0	0	0	0
115	0	0	0	0	0	0	0	0	0	0	0	0	0	0	0	0	0	0	0	0	0	0	0	0
	5.420	5.298	10.718	5.037	4.942	9.979	383	356	739	78	84	162	38	39	77	131	83	214	135	148	283	1	2	3

EDAD	Total			Españoles			Extranjeros			Comunitarios			Resto Europa			África			América			Asia		
	H	M	T	H	M	T	H	M	T	H	M	T	H	M	T	H	M	T	H	M	T	H	M	T
JUAN XXIII																								
0	3,1%	2,7%	5,7%	3,0%	2,5%	5,5%	0,1%	0,2%	0,3%	0,0%	0,0%	0,0%	0,0%	0,0%	0,0%	0,1%	0,1%	0,1%	0,0%	0,1%	0,1%	0,0%	0,0%	0,0%
5	3,0%	2,6%	5,5%	2,8%	2,4%	5,1%	0,2%	0,2%	0,4%	0,0%	0,0%	0,0%	0,0%	0,0%	0,1%	0,0%	0,1%	0,1%	0,1%	0,1%	0,2%	0,0%	0,0%	0,0%
10	3,5%	2,6%	6,1%	3,3%	2,4%	5,7%	0,2%	0,2%	0,4%	0,1%	0,0%	0,1%	0,0%	0,0%	0,0%	0,0%	0,1%	0,1%	0,1%	0,1%	0,2%	0,0%	0,0%	0,0%
15	4,3%	3,6%	7,9%	4,0%	3,4%	7,4%	0,3%	0,2%	0,4%	0,0%	0,0%	0,1%	0,0%	0,0%	0,0%	0,1%	0,1%	0,2%	0,1%	0,1%	0,1%	0,0%	0,0%	0,0%
20	5,2%	4,5%	9,7%	4,9%	4,1%	9,1%	0,3%	0,4%	0,7%	0,1%	0,1%	0,2%	0,0%	0,0%	0,1%	0,1%	0,1%	0,2%	0,1%	0,2%	0,3%	0,0%	0,0%	0,0%
25	4,6%	4,2%	8,9%	4,2%	3,9%	8,1%	0,5%	0,3%	0,8%	0,0%	0,0%	0,1%	0,1%	0,0%	0,1%	0,2%	0,1%	0,2%	0,2%	0,2%	0,3%	0,0%	0,0%	0,0%
30	3,9%	3,5%	7,5%	3,5%	3,1%	6,6%	0,5%	0,4%	0,9%	0,0%	0,0%	0,1%	0,1%	0,1%	0,1%	0,2%	0,1%	0,4%	0,1%	0,2%	0,3%	0,0%	0,0%	0,0%
35	3,8%	3,3%	7,0%	3,2%	2,9%	6,0%	0,6%	0,4%	1,0%	0,1%	0,1%	0,2%	0,0%	0,0%	0,1%	0,2%	0,1%	0,3%	0,2%	0,2%	0,4%	0,0%	0,0%	0,0%
40	3,2%	3,4%	6,6%	2,9%	3,1%	6,0%	0,3%	0,3%	0,6%	0,0%	0,1%	0,1%	0,0%	0,0%	0,0%	0,2%	0,0%	0,2%	0,1%	0,1%	0,3%	0,0%	0,0%	0,0%
45	3,3%	3,5%	6,9%	3,2%	3,3%	6,5%	0,2%	0,2%	0,4%	0,0%	0,1%	0,1%	0,0%	0,0%	0,0%	0,1%	0,0%	0,1%	0,0%	0,1%	0,1%	0,0%	0,0%	0,0%
50	3,2%	3,4%	6,6%	3,1%	3,2%	6,4%	0,1%	0,2%	0,2%	0,0%	0,1%	0,1%	0,0%	0,1%	0,1%	0,0%	0,0%	0,0%	0,0%	0,0%	0,1%	0,0%	0,0%	0,0%
55	2,3%	2,4%	4,6%	2,2%	2,3%	4,5%	0,1%	0,1%	0,1%	0,0%	0,0%	0,1%	0,0%	0,0%	0,0%	0,0%	0,0%	0,0%	0,0%	0,0%	0,0%	0,0%	0,0%	0,0%
60	1,7%	1,9%	3,6%	1,6%	1,8%	3,5%	0,1%	0,1%	0,2%	0,1%	0,0%	0,1%	0,0%	0,0%	0,0%	0,0%	0,0%	0,0%	0,0%	0,0%	0,1%	0,0%	0,0%	0,0%
65	1,7%	1,9%	3,6%	1,6%	1,8%	3,4%	0,1%	0,1%	0,2%	0,1%	0,0%	0,1%	0,0%	0,0%	0,0%	0,0%	0,0%	0,0%	0,0%	0,0%	0,1%	0,0%	0,0%	0,0%
70	1,5%	1,8%	3,3%	1,5%	1,7%	3,2%	0,0%	0,1%	0,1%	0,0%	0,0%	0,0%	0,0%	0,0%	0,0%	0,0%	0,0%	0,0%	0,0%	0,0%	0,0%	0,0%	0,0%	0,0%
75	1,1%	1,6%	2,7%	1,1%	1,6%	2,7%	0,0%	0,0%	0,1%	0,0%	0,0%	0,0%	0,0%	0,0%	0,0%	0,0%	0,0%	0,0%	0,0%	0,0%	0,0%	0,0%	0,0%	0,0%
80	0,6%	1,1%	1,7%	0,5%	1,1%	1,6%	0,0%	0,0%	0,0%	0,0%	0,0%	0,0%	0,0%	0,0%	0,0%	0,0%	0,0%	0,0%	0,0%	0,0%	0,0%	0,0%	0,0%	0,0%
85	0,4%	1,0%	1,4%	0,4%	0,9%	1,4%	0,0%	0,0%	0,0%	0,0%	0,0%	0,0%	0,0%	0,0%	0,0%	0,0%	0,0%	0,0%	0,0%	0,0%	0,0%	0,0%	0,0%	0,0%
90	0,1%	0,4%	0,5%	0,1%	0,4%	0,5%	0,0%	0,0%	0,0%	0,0%	0,0%	0,0%	0,0%	0,0%	0,0%	0,0%	0,0%	0,0%	0,0%	0,0%	0,0%	0,0%	0,0%	0,0%
95	0,0%	0,1%	0,1%	0,0%	0,1%	0,1%	0,0%	0,0%	0,0%	0,0%	0,0%	0,0%	0,0%	0,0%	0,0%	0,0%	0,0%	0,0%	0,0%	0,0%	0,0%	0,0%	0,0%	0,0%
100	0,0%	0,0%	0,0%	0,0%	0,0%	0,0%	0,0%	0,0%	0,0%	0,0%	0,0%	0,0%	0,0%	0,0%	0,0%	0,0%	0,0%	0,0%	0,0%	0,0%	0,0%	0,0%	0,0%	0,0%
105	0,0%	0,0%	0,0%	0,0%	0,0%	0,0%	0,0%	0,0%	0,0%	0,0%	0,0%	0,0%	0,0%	0,0%	0,0%	0,0%	0,0%	0,0%	0,0%	0,0%	0,0%	0,0%	0,0%	0,0%
110	0,0%	0,0%	0,0%	0,0%	0,0%	0,0%	0,0%	0,0%	0,0%	0,0%	0,0%	0,0%	0,0%	0,0%	0,0%	0,0%	0,0%	0,0%	0,0%	0,0%	0,0%	0,0%	0,0%	0,0%
115	0,0%	0,0%	0,0%	0,0%	0,0%	0,0%	0,0%	0,0%	0,0%	0,0%	0,0%	0,0%	0,0%	0,0%	0,0%	0,0%	0,0%	0,0%	0,0%	0,0%	0,0%	0,0%	0,0%	0,0%
	50,6%	49,4%	100,0%	47,0%	46,1%	93,1%	3,6%	3,3%	6,9%	0,7%	0,8%	1,5%	0,4%	0,4%	0,7%	1,2%	0,8%	2,0%	1,3%	1,4%	2,6%	0,0%	0,0%	0,0%

Juan XXIII



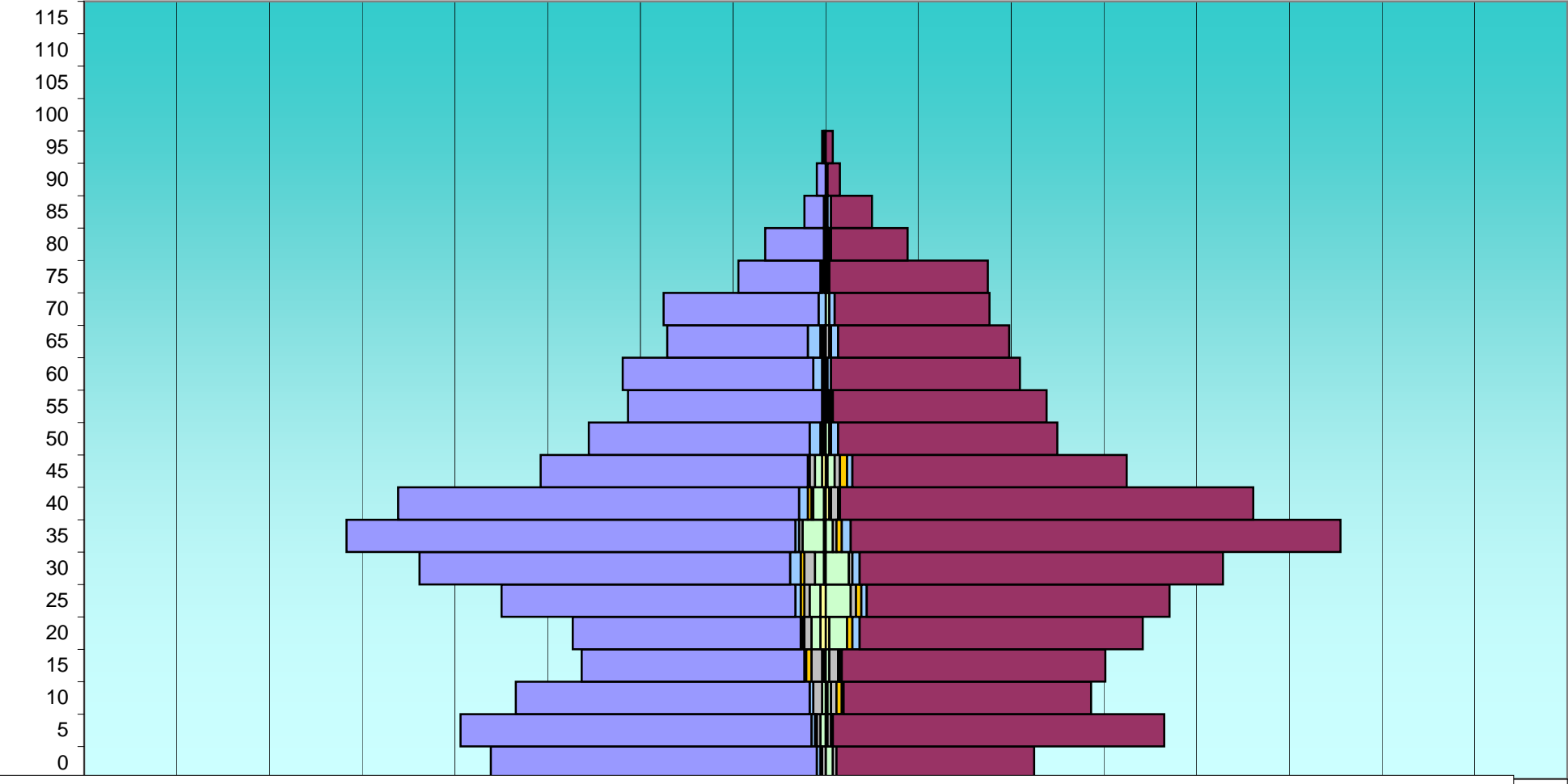
Asia (H) Asia (M) América (H) América (M) África (H) África (M) Resto EU (H) Resto EU (M) UE (H) UE (M) Españoles (H) Españoles (M)

8%

EDAD	Total			Españoles			Extranjeros			Comunitarios			Resto Europa			África			América			Asia		
	H	M	T	H	M	T	H	M	T	H	M	T	H	M	T	H	M	T	H	M	T	H	M	T
VISTAHERMOSA																								
0	188	117	305	183	111	294	5	6	11	2	0	2	1	0	1	2	2	4	0	4	4	0	0	0
5	205	190	395	197	186	383	8	4	12	2	0	2	1	1	2	2	2	4	3	1	4	0	0	0
10	174	149	323	165	139	304	9	10	19	2	1	3	0	3	3	5	3	8	2	2	4	0	1	1
15	137	157	294	125	148	273	12	9	21	1	1	2	3	1	4	6	5	11	1	2	3	1	0	1
20	142	178	320	128	159	287	14	19	33	1	4	5	1	3	4	4	0	4	5	10	15	3	2	5
25	182	193	375	165	170	335	17	23	40	3	3	6	2	3	5	3	3	6	6	14	20	3	0	3
30	228	223	451	208	204	412	20	19	39	6	4	10	2	0	2	6	2	8	5	13	18	1	0	1
35	269	289	558	252	275	527	17	14	31	2	5	7	0	3	3	2	2	4	12	4	16	1	0	1
40	240	240	480	225	232	457	15	8	23	5	0	5	2	1	3	1	4	5	6	1	7	1	2	3
45	160	169	329	150	154	304	10	15	25	1	3	4	0	4	4	3	3	6	4	4	8	2	1	3
50	133	130	263	124	123	247	9	7	16	6	4	10	1	1	2	1	0	1	0	2	2	1	0	1
55	111	124	235	109	120	229	2	4	6	1	1	2	1	0	1	0	1	1	0	1	1	0	1	1
60	114	109	223	107	106	213	7	3	10	5	2	7	0	0	0	0	0	0	1	1	2	1	0	1
65	89	103	192	79	96	175	10	7	17	7	4	11	1	1	2	0	2	2	1	0	1	1	0	1
70	91	92	183	87	87	174	4	5	9	4	3	7	0	0	0	0	0	0	0	2	2	0	0	0
75	49	91	140	46	89	135	3	2	5	1	0	1	0	1	1	1	0	1	1	1	2	0	0	0
80	34	46	80	33	43	76	1	3	4	0	1	1	0	0	0	0	1	1	1	1	2	0	0	0
85	12	26	38	11	23	34	1	3	4	1	2	3	0	0	0	0	1	1	0	0	0	0	0	0
90	5	8	13	5	7	12	0	1	1	0	1	1	0	0	0	0	0	0	0	0	0	0	0	0
95	2	4	6	1	4	5	1	0	1	0	0	0	0	0	0	1	0	1	0	0	0	0	0	0
100	0	0	0	0	0	0	0	0	0	0	0	0	0	0	0	0	0	0	0	0	0	0	0	0
105	0	0	0	0	0	0	0	0	0	0	0	0	0	0	0	0	0	0	0	0	0	0	0	0
110	0	0	0	0	0	0	0	0	0	0	0	0	0	0	0	0	0	0	0	0	0	0	0	0
115	0	0	0	0	0	0	0	0	0	0	0	0	0	0	0	0	0	0	0	0	0	0	0	0
	2.565	2.638	5.203	2.400	2.476	4.876	165	162	327	50	39	89	15	22	37	37	31	68	48	63	111	15	7	22

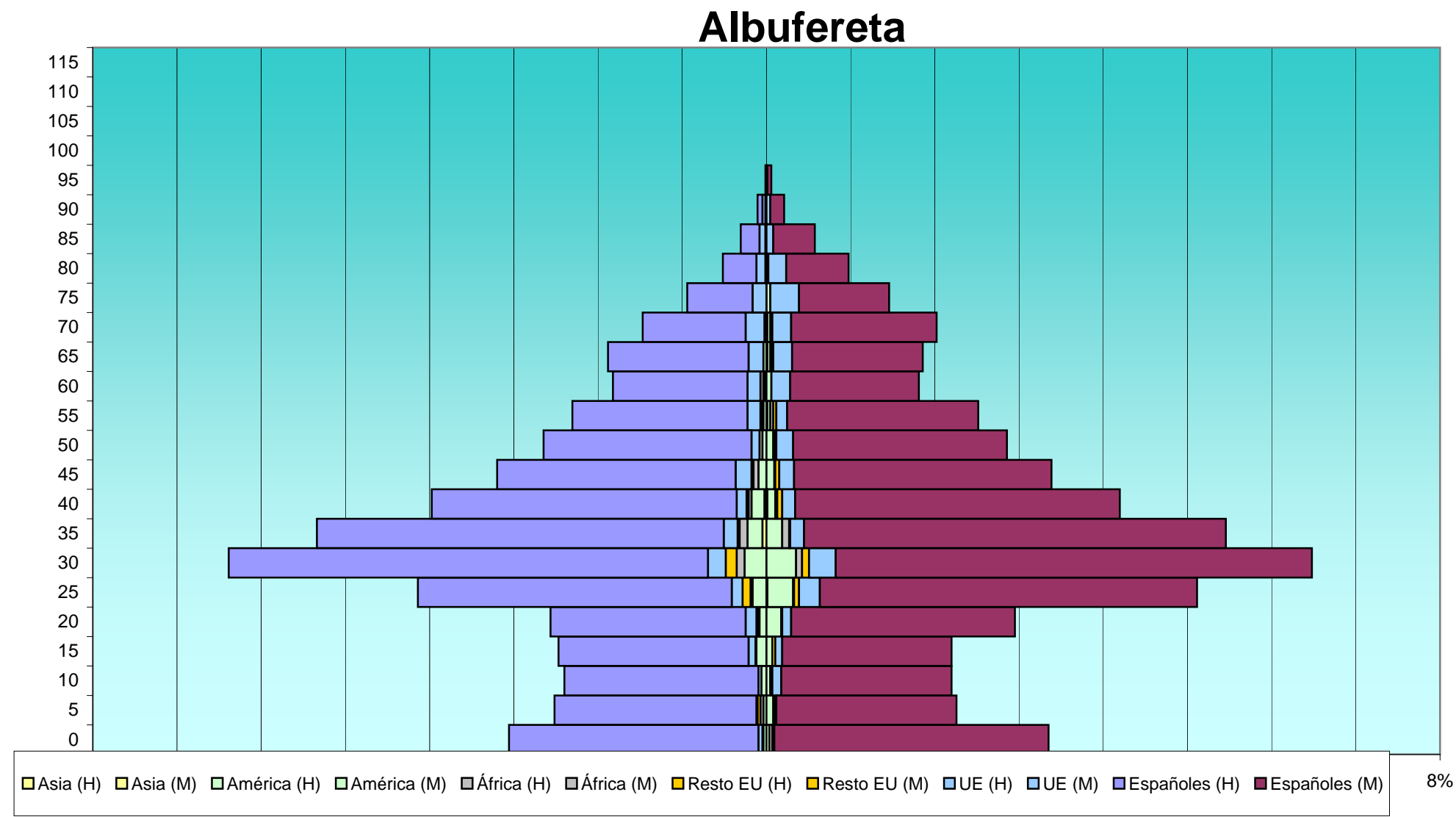
EDAD	Total			Españoles			Extranjeros			Comunitarios			Resto Europa			África			América			Asia		
	H	M	T	H	M	T	H	M	T	H	M	T	H	M	T	H	M	T	H	M	T	H	M	T
VISTAHERMOSA																								
0	3,6%	2,2%	5,9%	3,5%	2,1%	5,7%	0,1%	0,1%	0,2%	0,0%	0,0%	0,0%	0,0%	0,0%	0,0%	0,0%	0,0%	0,1%	0,0%	0,1%	0,0%	0,0%	0,0%	0,0%
5	3,9%	3,7%	7,6%	3,8%	3,6%	7,4%	0,2%	0,1%	0,2%	0,0%	0,0%	0,0%	0,0%	0,0%	0,0%	0,0%	0,0%	0,1%	0,1%	0,0%	0,1%	0,0%	0,0%	0,0%
10	3,3%	2,9%	6,2%	3,2%	2,7%	5,8%	0,2%	0,2%	0,4%	0,0%	0,0%	0,1%	0,0%	0,1%	0,1%	0,1%	0,1%	0,2%	0,0%	0,0%	0,1%	0,0%	0,0%	0,0%
15	2,6%	3,0%	5,7%	2,4%	2,8%	5,2%	0,2%	0,2%	0,4%	0,0%	0,0%	0,0%	0,1%	0,0%	0,1%	0,1%	0,1%	0,2%	0,0%	0,0%	0,1%	0,0%	0,0%	0,0%
20	2,7%	3,4%	6,2%	2,5%	3,1%	5,5%	0,3%	0,4%	0,6%	0,0%	0,1%	0,1%	0,0%	0,1%	0,1%	0,1%	0,0%	0,1%	0,1%	0,2%	0,3%	0,1%	0,0%	0,1%
25	3,5%	3,7%	7,2%	3,2%	3,3%	6,4%	0,3%	0,4%	0,8%	0,1%	0,1%	0,1%	0,0%	0,1%	0,1%	0,1%	0,1%	0,1%	0,1%	0,3%	0,4%	0,1%	0,0%	0,1%
30	4,4%	4,3%	8,7%	4,0%	3,9%	7,9%	0,4%	0,4%	0,7%	0,1%	0,1%	0,2%	0,0%	0,0%	0,0%	0,1%	0,0%	0,2%	0,1%	0,2%	0,3%	0,0%	0,0%	0,0%
35	5,2%	5,6%	10,7%	4,8%	5,3%	10,1%	0,3%	0,3%	0,6%	0,0%	0,1%	0,1%	0,0%	0,1%	0,1%	0,0%	0,0%	0,1%	0,2%	0,1%	0,3%	0,0%	0,0%	0,0%
40	4,6%	4,6%	9,2%	4,3%	4,5%	8,8%	0,3%	0,2%	0,4%	0,1%	0,0%	0,1%	0,0%	0,0%	0,1%	0,0%	0,1%	0,1%	0,1%	0,0%	0,1%	0,0%	0,0%	0,1%
45	3,1%	3,2%	6,3%	2,9%	3,0%	5,8%	0,2%	0,3%	0,5%	0,0%	0,1%	0,1%	0,0%	0,1%	0,1%	0,1%	0,1%	0,1%	0,1%	0,1%	0,2%	0,0%	0,0%	0,1%
50	2,6%	2,5%	5,1%	2,4%	2,4%	4,7%	0,2%	0,1%	0,3%	0,1%	0,1%	0,2%	0,0%	0,0%	0,0%	0,0%	0,0%	0,0%	0,0%	0,0%	0,0%	0,0%	0,0%	0,0%
55	2,1%	2,4%	4,5%	2,1%	2,3%	4,4%	0,0%	0,1%	0,1%	0,0%	0,0%	0,0%	0,0%	0,0%	0,0%	0,0%	0,0%	0,0%	0,0%	0,0%	0,0%	0,0%	0,0%	0,0%
60	2,2%	2,1%	4,3%	2,1%	2,0%	4,1%	0,1%	0,1%	0,2%	0,1%	0,0%	0,1%	0,0%	0,0%	0,0%	0,0%	0,0%	0,0%	0,0%	0,0%	0,0%	0,0%	0,0%	0,0%
65	1,7%	2,0%	3,7%	1,5%	1,8%	3,4%	0,2%	0,1%	0,3%	0,1%	0,1%	0,2%	0,0%	0,0%	0,0%	0,0%	0,0%	0,0%	0,0%	0,0%	0,0%	0,0%	0,0%	0,0%
70	1,7%	1,8%	3,5%	1,7%	1,7%	3,3%	0,1%	0,1%	0,2%	0,1%	0,1%	0,1%	0,0%	0,0%	0,0%	0,0%	0,0%	0,0%	0,0%	0,0%	0,0%	0,0%	0,0%	0,0%
75	0,9%	1,7%	2,7%	0,9%	1,7%	2,6%	0,1%	0,0%	0,1%	0,0%	0,0%	0,0%	0,0%	0,0%	0,0%	0,0%	0,0%	0,0%	0,0%	0,0%	0,0%	0,0%	0,0%	0,0%
80	0,7%	0,9%	1,5%	0,6%	0,8%	1,5%	0,0%	0,1%	0,1%	0,0%	0,0%	0,0%	0,0%	0,0%	0,0%	0,0%	0,0%	0,0%	0,0%	0,0%	0,0%	0,0%	0,0%	0,0%
85	0,2%	0,5%	0,7%	0,2%	0,4%	0,7%	0,0%	0,1%	0,1%	0,0%	0,0%	0,1%	0,0%	0,0%	0,0%	0,0%	0,0%	0,0%	0,0%	0,0%	0,0%	0,0%	0,0%	0,0%
90	0,1%	0,2%	0,2%	0,1%	0,1%	0,2%	0,0%	0,0%	0,0%	0,0%	0,0%	0,0%	0,0%	0,0%	0,0%	0,0%	0,0%	0,0%	0,0%	0,0%	0,0%	0,0%	0,0%	0,0%
95	0,0%	0,1%	0,1%	0,0%	0,1%	0,1%	0,0%	0,0%	0,0%	0,0%	0,0%	0,0%	0,0%	0,0%	0,0%	0,0%	0,0%	0,0%	0,0%	0,0%	0,0%	0,0%	0,0%	0,0%
100	0,0%	0,0%	0,0%	0,0%	0,0%	0,0%	0,0%	0,0%	0,0%	0,0%	0,0%	0,0%	0,0%	0,0%	0,0%	0,0%	0,0%	0,0%	0,0%	0,0%	0,0%	0,0%	0,0%	0,0%
105	0,0%	0,0%	0,0%	0,0%	0,0%	0,0%	0,0%	0,0%	0,0%	0,0%	0,0%	0,0%	0,0%	0,0%	0,0%	0,0%	0,0%	0,0%	0,0%	0,0%	0,0%	0,0%	0,0%	0,0%
110	0,0%	0,0%	0,0%	0,0%	0,0%	0,0%	0,0%	0,0%	0,0%	0,0%	0,0%	0,0%	0,0%	0,0%	0,0%	0,0%	0,0%	0,0%	0,0%	0,0%	0,0%	0,0%	0,0%	0,0%
115	0,0%	0,0%	0,0%	0,0%	0,0%	0,0%	0,0%	0,0%	0,0%	0,0%	0,0%	0,0%	0,0%	0,0%	0,0%	0,0%	0,0%	0,0%	0,0%	0,0%	0,0%	0,0%	0,0%	0,0%
	49,3%	50,7%	100,0%	46,1%	47,6%	93,7%	3,2%	3,1%	6,3%	1,0%	0,7%	1,7%	0,3%	0,4%	0,7%	0,7%	0,6%	1,3%	0,9%	1,2%	2,1%	0,3%	0,1%	0,4%

Vistahermosa



EDAD	Total			Españoles			Extranjeros			Comunitarios			Resto Europa			África			América			Asia		
	H	M	T	H	M	T	H	M	T	H	M	T	H	M	T	H	M	T	H	M	T	H	M	T
ALBUFERETA																								
0	260	285	545	252	277	529	8	8	16	4	2	6	1	0	1	0	3	3	3	3	6	0	0	0
5	214	192	406	204	182	386	10	10	20	1	2	3	3	1	4	3	0	3	3	7	10	0	0	0
10	204	187	391	196	172	368	8	15	23	3	9	12	0	2	2	0	0	0	5	4	9	0	0	0
15	210	187	397	192	171	363	18	16	34	7	7	14	0	3	3	1	0	1	10	6	16	0	0	0
20	218	251	469	197	226	423	21	25	46	11	9	20	1	1	2	2	0	2	7	15	22	0	0	0
25	352	435	787	317	381	698	35	54	89	11	21	32	8	5	13	2	1	3	14	26	40	0	1	1
30	543	551	1.094	484	481	965	59	70	129	18	27	45	11	7	18	8	6	14	22	30	52	0	0	0
35	454	464	918	411	426	837	43	38	81	14	14	28	2	1	3	8	7	15	15	16	31	4	0	4
40	338	357	695	308	328	636	30	29	59	10	13	23	2	5	7	3	2	5	13	8	21	2	1	3
45	272	288	560	241	260	501	31	28	59	16	15	31	2	4	6	5	1	6	8	8	16	0	0	0
50	225	243	468	210	216	426	15	27	42	8	17	25	0	2	2	3	1	4	4	7	11	0	0	0
55	196	214	410	177	193	370	19	21	40	13	11	24	1	3	4	2	3	5	3	3	6	0	1	1
60	155	154	309	136	130	266	19	24	43	13	19	32	0	0	0	3	0	3	2	5	7	1	0	1
65	160	158	318	142	132	274	18	26	44	15	19	34	0	1	1	0	2	2	3	3	6	0	1	1
70	125	172	297	104	147	251	21	25	46	19	19	38	2	0	2	0	2	2	0	3	3	0	1	1
75	80	124	204	66	91	157	14	33	47	14	29	43	0	0	0	0	0	0	0	4	4	0	0	0
80	44	83	127	34	63	97	10	20	30	9	18	27	1	1	2	0	0	0	0	1	1	0	0	0
85	26	49	75	19	42	61	7	7	14	6	7	13	1	0	1	0	0	0	0	0	0	0	0	0
90	9	18	27	5	14	19	4	4	8	3	4	7	0	0	0	1	0	1	0	0	0	0	0	0
95	1	5	6	1	4	5	0	1	1	0	1	1	0	0	0	0	0	0	0	0	0	0	0	0
100	0	0	0	0	0	0	0	0	0	0	0	0	0	0	0	0	0	0	0	0	0	0	0	0
105	0	0	0	0	0	0	0	0	0	0	0	0	0	0	0	0	0	0	0	0	0	0	0	0
110	0	0	0	0	0	0	0	0	0	0	0	0	0	0	0	0	0	0	0	0	0	0	0	0
115	0	0	0	0	0	0	0	0	0	0	0	0	0	0	0	0	0	0	0	0	0	0	0	0
	4.086	4.417	8.503	3.696	3.936	7.632	390	481	871	195	263	458	35	36	71	41	28	69	112	149	261	7	5	12

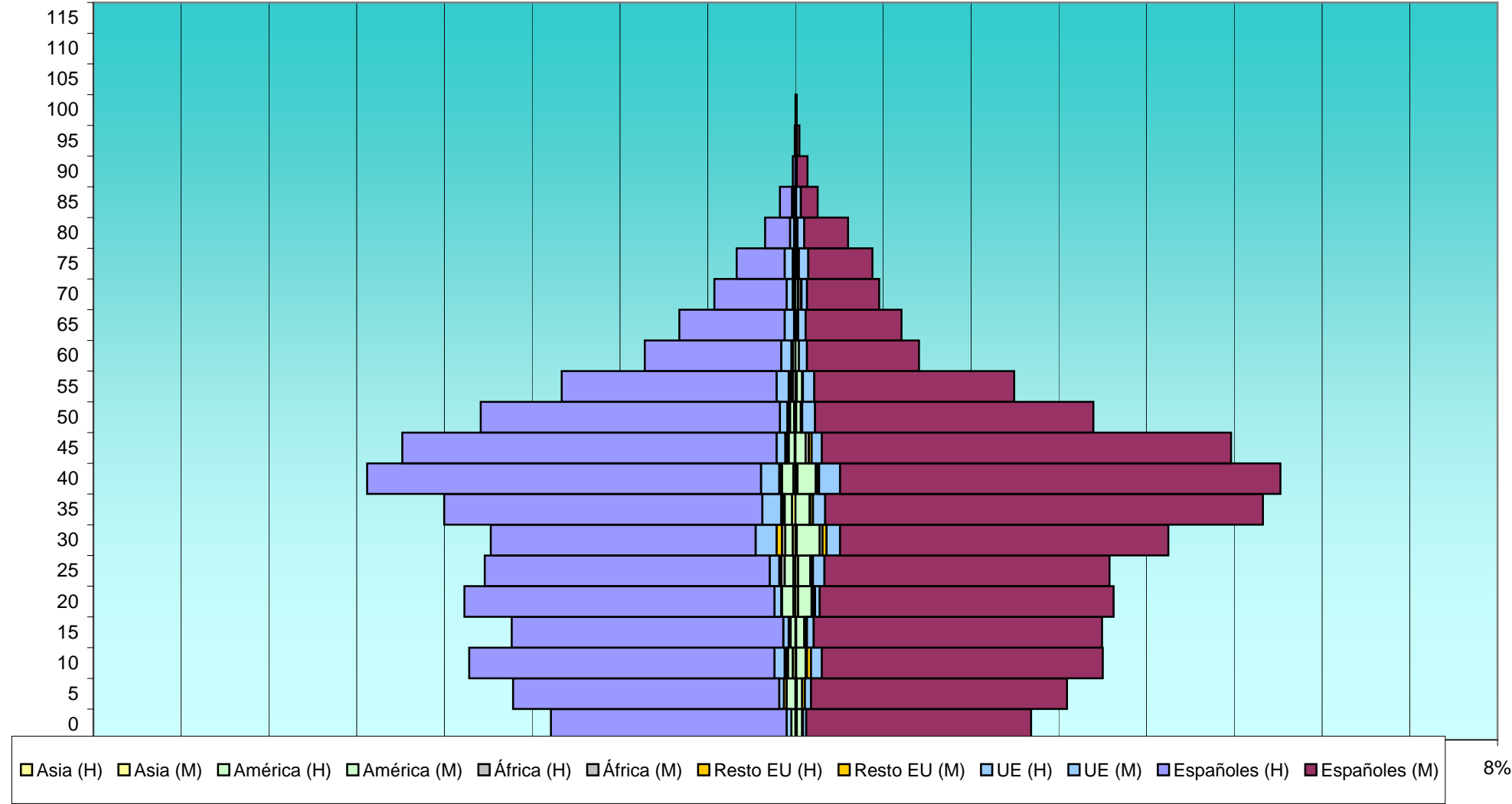
EDAD	Total			Españoles			Extranjeros			Comunitarios			Resto Europa			África			América			Asia		
	H	M	T	H	M	T	H	M	T	H	M	T	H	M	T	H	M	T	H	M	T	H	M	T
ALBUFERETA																								
0	3,1%	3,4%	6,4%	3,0%	3,3%	6,2%	0,1%	0,1%	0,2%	0,0%	0,0%	0,1%	0,0%	0,0%	0,0%	0,0%	0,0%	0,0%	0,0%	0,1%	0,0%	0,0%	0,0%	0,0%
5	2,5%	2,3%	4,8%	2,4%	2,1%	4,5%	0,1%	0,1%	0,2%	0,0%	0,0%	0,0%	0,0%	0,0%	0,0%	0,0%	0,0%	0,0%	0,0%	0,1%	0,1%	0,0%	0,0%	0,0%
10	2,4%	2,2%	4,6%	2,3%	2,0%	4,3%	0,1%	0,2%	0,3%	0,0%	0,1%	0,1%	0,0%	0,0%	0,0%	0,0%	0,0%	0,0%	0,1%	0,0%	0,1%	0,0%	0,0%	0,0%
15	2,5%	2,2%	4,7%	2,3%	2,0%	4,3%	0,2%	0,2%	0,4%	0,1%	0,1%	0,2%	0,0%	0,0%	0,0%	0,0%	0,0%	0,0%	0,1%	0,1%	0,2%	0,0%	0,0%	0,0%
20	2,6%	3,0%	5,5%	2,3%	2,7%	5,0%	0,2%	0,3%	0,5%	0,1%	0,1%	0,2%	0,0%	0,0%	0,0%	0,0%	0,0%	0,0%	0,1%	0,2%	0,3%	0,0%	0,0%	0,0%
25	4,1%	5,1%	9,3%	3,7%	4,5%	8,2%	0,4%	0,6%	1,0%	0,1%	0,2%	0,4%	0,1%	0,1%	0,2%	0,0%	0,0%	0,0%	0,2%	0,3%	0,5%	0,0%	0,0%	0,0%
30	6,4%	6,5%	12,9%	5,7%	5,7%	11,3%	0,7%	0,8%	1,5%	0,2%	0,3%	0,5%	0,1%	0,1%	0,2%	0,1%	0,1%	0,2%	0,3%	0,4%	0,6%	0,0%	0,0%	0,0%
35	5,3%	5,5%	10,8%	4,8%	5,0%	9,8%	0,5%	0,4%	1,0%	0,2%	0,2%	0,3%	0,0%	0,0%	0,0%	0,1%	0,1%	0,2%	0,2%	0,2%	0,4%	0,0%	0,0%	0,0%
40	4,0%	4,2%	8,2%	3,6%	3,9%	7,5%	0,4%	0,3%	0,7%	0,1%	0,2%	0,3%	0,0%	0,1%	0,1%	0,0%	0,0%	0,1%	0,2%	0,1%	0,2%	0,0%	0,0%	0,0%
45	3,2%	3,4%	6,6%	2,8%	3,1%	5,9%	0,4%	0,3%	0,7%	0,2%	0,2%	0,4%	0,0%	0,0%	0,1%	0,1%	0,0%	0,1%	0,1%	0,1%	0,2%	0,0%	0,0%	0,0%
50	2,6%	2,9%	5,5%	2,5%	2,5%	5,0%	0,2%	0,3%	0,5%	0,1%	0,2%	0,3%	0,0%	0,0%	0,0%	0,0%	0,0%	0,0%	0,0%	0,1%	0,1%	0,0%	0,0%	0,0%
55	2,3%	2,5%	4,8%	2,1%	2,3%	4,4%	0,2%	0,2%	0,5%	0,2%	0,1%	0,3%	0,0%	0,0%	0,0%	0,0%	0,0%	0,1%	0,0%	0,0%	0,1%	0,0%	0,0%	0,0%
60	1,8%	1,8%	3,6%	1,6%	1,5%	3,1%	0,2%	0,3%	0,5%	0,2%	0,2%	0,4%	0,0%	0,0%	0,0%	0,0%	0,0%	0,0%	0,0%	0,1%	0,1%	0,0%	0,0%	0,0%
65	1,9%	1,9%	3,7%	1,7%	1,6%	3,2%	0,2%	0,3%	0,5%	0,2%	0,2%	0,4%	0,0%	0,0%	0,0%	0,0%	0,0%	0,0%	0,0%	0,0%	0,1%	0,0%	0,0%	0,0%
70	1,5%	2,0%	3,5%	1,2%	1,7%	3,0%	0,2%	0,3%	0,5%	0,2%	0,2%	0,4%	0,0%	0,0%	0,0%	0,0%	0,0%	0,0%	0,0%	0,0%	0,0%	0,0%	0,0%	0,0%
75	0,9%	1,5%	2,4%	0,8%	1,1%	1,8%	0,2%	0,4%	0,6%	0,2%	0,3%	0,5%	0,0%	0,0%	0,0%	0,0%	0,0%	0,0%	0,0%	0,0%	0,0%	0,0%	0,0%	0,0%
80	0,5%	1,0%	1,5%	0,4%	0,7%	1,1%	0,1%	0,2%	0,4%	0,1%	0,2%	0,3%	0,0%	0,0%	0,0%	0,0%	0,0%	0,0%	0,0%	0,0%	0,0%	0,0%	0,0%	0,0%
85	0,3%	0,6%	0,9%	0,2%	0,5%	0,7%	0,1%	0,1%	0,2%	0,1%	0,1%	0,2%	0,0%	0,0%	0,0%	0,0%	0,0%	0,0%	0,0%	0,0%	0,0%	0,0%	0,0%	0,0%
90	0,1%	0,2%	0,3%	0,1%	0,2%	0,2%	0,0%	0,0%	0,1%	0,0%	0,0%	0,1%	0,0%	0,0%	0,0%	0,0%	0,0%	0,0%	0,0%	0,0%	0,0%	0,0%	0,0%	0,0%
95	0,0%	0,1%	0,1%	0,0%	0,0%	0,1%	0,0%	0,0%	0,0%	0,0%	0,0%	0,0%	0,0%	0,0%	0,0%	0,0%	0,0%	0,0%	0,0%	0,0%	0,0%	0,0%	0,0%	0,0%
100	0,0%	0,0%	0,0%	0,0%	0,0%	0,0%	0,0%	0,0%	0,0%	0,0%	0,0%	0,0%	0,0%	0,0%	0,0%	0,0%	0,0%	0,0%	0,0%	0,0%	0,0%	0,0%	0,0%	0,0%
105	0,0%	0,0%	0,0%	0,0%	0,0%	0,0%	0,0%	0,0%	0,0%	0,0%	0,0%	0,0%	0,0%	0,0%	0,0%	0,0%	0,0%	0,0%	0,0%	0,0%	0,0%	0,0%	0,0%	0,0%
110	0,0%	0,0%	0,0%	0,0%	0,0%	0,0%	0,0%	0,0%	0,0%	0,0%	0,0%	0,0%	0,0%	0,0%	0,0%	0,0%	0,0%	0,0%	0,0%	0,0%	0,0%	0,0%	0,0%	0,0%
115	0,0%	0,0%	0,0%	0,0%	0,0%	0,0%	0,0%	0,0%	0,0%	0,0%	0,0%	0,0%	0,0%	0,0%	0,0%	0,0%	0,0%	0,0%	0,0%	0,0%	0,0%	0,0%	0,0%	0,0%
	48,1%	51,9%	100,0%	43,5%	46,3%	89,8%	4,6%	5,7%	10,2%	2,3%	3,1%	5,4%	0,4%	0,4%	0,8%	0,5%	0,3%	0,8%	1,3%	1,8%	3,1%	0,1%	0,1%	0,1%



EDAD	Total			Españoles			Extranjeros			Comunitarios			Resto Europa			África			América			Asia		
	H	M	T	H	M	T	H	M	T	H	M	T	H	M	T	H	M	T	H	M	T	H	M	T
CABO DE LAS HUERTAS																								
0	362	349	711	349	333	682	13	16	29	7	5	12	0	0	0	0	1	1	6	8	14	0	2	2
5	418	402	820	394	379	773	24	23	47	7	9	16	4	4	8	0	0	0	13	8	21	0	2	2
10	483	455	938	452	416	868	31	39	70	15	16	31	2	6	8	3	2	5	7	14	21	4	1	5
15	420	454	874	402	427	829	18	27	45	8	10	18	1	2	3	2	2	4	7	12	19	0	1	1
20	490	471	961	459	435	894	31	36	67	10	7	17	0	2	2	1	3	4	17	20	37	3	4	7
25	460	465	925	422	422	844	38	43	81	14	17	31	3	2	5	5	2	7	13	18	31	3	4	7
30	451	552	1.003	392	486	878	59	66	125	31	20	51	8	6	14	5	4	9	11	34	45	4	2	6
35	520	692	1.212	471	648	1.119	49	44	93	28	18	46	3	4	7	2	1	3	11	21	32	5	0	5
40	634	718	1.352	583	652	1.235	51	66	117	27	31	58	2	3	5	2	2	4	17	27	44	3	3	6
45	582	645	1.227	554	606	1.160	28	39	67	13	15	28	2	4	6	3	5	8	9	15	24	1	0	1
50	466	441	907	443	412	855	23	29	52	11	19	30	1	1	2	3	1	4	6	7	13	2	1	3
55	346	324	670	318	296	614	28	28	56	18	17	35	3	0	3	3	1	4	4	8	12	0	2	2
60	223	183	406	202	166	368	21	17	38	15	12	27	2	0	2	0	0	0	4	5	9	0	0	0
65	172	157	329	156	142	298	16	15	31	14	11	25	0	0	0	0	1	1	2	3	5	0	0	0
70	120	124	244	107	107	214	13	17	30	9	8	17	0	1	1	2	4	6	2	4	6	0	0	0
75	87	114	201	71	95	166	16	19	35	12	14	26	1	2	3	1	1	2	2	2	4	0	0	0
80	45	78	123	37	65	102	8	13	21	6	10	16	0	0	0	0	0	0	2	3	5	0	0	0
85	23	33	56	18	25	43	5	8	13	3	7	10	0	1	1	0	0	0	2	0	2	0	0	0
90	4	18	22	4	16	20	0	2	2	0	2	2	0	0	0	0	0	0	0	0	0	0	0	0
95	1	6	7	1	4	5	0	2	2	0	1	1	0	1	1	0	0	0	0	0	0	0	0	0
100	0	2	2	0	2	2	0	0	0	0	0	0	0	0	0	0	0	0	0	0	0	0	0	0
105	0	0	0	0	0	0	0	0	0	0	0	0	0	0	0	0	0	0	0	0	0	0	0	0
110	0	0	0	0	0	0	0	0	0	0	0	0	0	0	0	0	0	0	0	0	0	0	0	0
115	0	0	0	0	0	0	0	0	0	0	0	0	0	0	0	0	0	0	0	0	0	0	0	0
	6.307	6.683	12.990	5.835	6.134	11.969	472	549	1.021	248	249	497	32	39	71	32	30	62	135	209	344	25	22	47

EDAD	Total			Españoles			Extranjeros			Comunitarios			Resto Europa			África			América			Asia		
	H	M	T	H	M	T	H	M	T	H	M	T	H	M	T	H	M	T	H	M	T	H	M	T
CABO DE LAS HUERTAS																								
0	2,8%	2,7%	5,5%	2,7%	2,6%	5,3%	0,1%	0,1%	0,2%	0,1%	0,0%	0,1%	0,0%	0,0%	0,0%	0,0%	0,0%	0,0%	0,0%	0,1%	0,1%	0,0%	0,0%	0,0%
5	3,2%	3,1%	6,3%	3,0%	2,9%	6,0%	0,2%	0,2%	0,4%	0,1%	0,1%	0,1%	0,0%	0,0%	0,1%	0,0%	0,0%	0,0%	0,1%	0,1%	0,2%	0,0%	0,0%	0,0%
10	3,7%	3,5%	7,2%	3,5%	3,2%	6,7%	0,2%	0,3%	0,5%	0,1%	0,1%	0,2%	0,0%	0,0%	0,1%	0,0%	0,0%	0,0%	0,1%	0,1%	0,2%	0,0%	0,0%	0,0%
15	3,2%	3,5%	6,7%	3,1%	3,3%	6,4%	0,1%	0,2%	0,3%	0,1%	0,1%	0,1%	0,0%	0,0%	0,0%	0,0%	0,0%	0,0%	0,1%	0,1%	0,1%	0,0%	0,0%	0,0%
20	3,8%	3,6%	7,4%	3,5%	3,3%	6,9%	0,2%	0,3%	0,5%	0,1%	0,1%	0,1%	0,0%	0,0%	0,0%	0,0%	0,0%	0,0%	0,1%	0,2%	0,3%	0,0%	0,0%	0,1%
25	3,5%	3,6%	7,1%	3,2%	3,2%	6,5%	0,3%	0,3%	0,6%	0,1%	0,1%	0,2%	0,0%	0,0%	0,0%	0,0%	0,0%	0,1%	0,1%	0,1%	0,2%	0,0%	0,0%	0,1%
30	3,5%	4,2%	7,7%	3,0%	3,7%	6,8%	0,5%	0,5%	1,0%	0,2%	0,2%	0,4%	0,1%	0,0%	0,1%	0,0%	0,0%	0,1%	0,1%	0,3%	0,3%	0,0%	0,0%	0,0%
35	4,0%	5,3%	9,3%	3,6%	5,0%	8,6%	0,4%	0,3%	0,7%	0,2%	0,1%	0,4%	0,0%	0,0%	0,1%	0,0%	0,0%	0,0%	0,1%	0,2%	0,2%	0,0%	0,0%	0,0%
40	4,9%	5,5%	10,4%	4,5%	5,0%	9,5%	0,4%	0,5%	0,9%	0,2%	0,2%	0,4%	0,0%	0,0%	0,0%	0,0%	0,0%	0,0%	0,1%	0,2%	0,3%	0,0%	0,0%	0,0%
45	4,5%	5,0%	9,4%	4,3%	4,7%	8,9%	0,2%	0,3%	0,5%	0,1%	0,1%	0,2%	0,0%	0,0%	0,0%	0,0%	0,0%	0,1%	0,1%	0,1%	0,2%	0,0%	0,0%	0,0%
50	3,6%	3,4%	7,0%	3,4%	3,2%	6,6%	0,2%	0,2%	0,4%	0,1%	0,1%	0,2%	0,0%	0,0%	0,0%	0,0%	0,0%	0,0%	0,0%	0,1%	0,1%	0,0%	0,0%	0,0%
55	2,7%	2,5%	5,2%	2,4%	2,3%	4,7%	0,2%	0,2%	0,4%	0,1%	0,1%	0,3%	0,0%	0,0%	0,0%	0,0%	0,0%	0,0%	0,0%	0,1%	0,1%	0,0%	0,0%	0,0%
60	1,7%	1,4%	3,1%	1,6%	1,3%	2,8%	0,2%	0,1%	0,3%	0,1%	0,1%	0,2%	0,0%	0,0%	0,0%	0,0%	0,0%	0,0%	0,0%	0,0%	0,1%	0,0%	0,0%	0,0%
65	1,3%	1,2%	2,5%	1,2%	1,1%	2,3%	0,1%	0,1%	0,2%	0,1%	0,1%	0,2%	0,0%	0,0%	0,0%	0,0%	0,0%	0,0%	0,0%	0,0%	0,0%	0,0%	0,0%	0,0%
70	0,9%	1,0%	1,9%	0,8%	0,8%	1,6%	0,1%	0,1%	0,2%	0,1%	0,1%	0,1%	0,0%	0,0%	0,0%	0,0%	0,0%	0,0%	0,0%	0,0%	0,0%	0,0%	0,0%	0,0%
75	0,7%	0,9%	1,5%	0,5%	0,7%	1,3%	0,1%	0,1%	0,3%	0,1%	0,1%	0,2%	0,0%	0,0%	0,0%	0,0%	0,0%	0,0%	0,0%	0,0%	0,0%	0,0%	0,0%	0,0%
80	0,3%	0,6%	0,9%	0,3%	0,5%	0,8%	0,1%	0,1%	0,2%	0,0%	0,1%	0,1%	0,0%	0,0%	0,0%	0,0%	0,0%	0,0%	0,0%	0,0%	0,0%	0,0%	0,0%	0,0%
85	0,2%	0,3%	0,4%	0,1%	0,2%	0,3%	0,0%	0,1%	0,1%	0,0%	0,1%	0,1%	0,0%	0,0%	0,0%	0,0%	0,0%	0,0%	0,0%	0,0%	0,0%	0,0%	0,0%	0,0%
90	0,0%	0,1%	0,2%	0,0%	0,1%	0,2%	0,0%	0,0%	0,0%	0,0%	0,0%	0,0%	0,0%	0,0%	0,0%	0,0%	0,0%	0,0%	0,0%	0,0%	0,0%	0,0%	0,0%	0,0%
95	0,0%	0,0%	0,1%	0,0%	0,0%	0,0%	0,0%	0,0%	0,0%	0,0%	0,0%	0,0%	0,0%	0,0%	0,0%	0,0%	0,0%	0,0%	0,0%	0,0%	0,0%	0,0%	0,0%	0,0%
100	0,0%	0,0%	0,0%	0,0%	0,0%	0,0%	0,0%	0,0%	0,0%	0,0%	0,0%	0,0%	0,0%	0,0%	0,0%	0,0%	0,0%	0,0%	0,0%	0,0%	0,0%	0,0%	0,0%	0,0%
105	0,0%	0,0%	0,0%	0,0%	0,0%	0,0%	0,0%	0,0%	0,0%	0,0%	0,0%	0,0%	0,0%	0,0%	0,0%	0,0%	0,0%	0,0%	0,0%	0,0%	0,0%	0,0%	0,0%	0,0%
110	0,0%	0,0%	0,0%	0,0%	0,0%	0,0%	0,0%	0,0%	0,0%	0,0%	0,0%	0,0%	0,0%	0,0%	0,0%	0,0%	0,0%	0,0%	0,0%	0,0%	0,0%	0,0%	0,0%	0,0%
115	0,0%	0,0%	0,0%	0,0%	0,0%	0,0%	0,0%	0,0%	0,0%	0,0%	0,0%	0,0%	0,0%	0,0%	0,0%	0,0%	0,0%	0,0%	0,0%	0,0%	0,0%	0,0%	0,0%	0,0%
	48,6%	51,4%	100,0%	44,9%	47,2%	92,1%	3,6%	4,2%	7,9%	1,9%	1,9%	3,8%	0,2%	0,3%	0,5%	0,2%	0,2%	0,5%	1,0%	1,6%	2,6%	0,2%	0,2%	0,4%

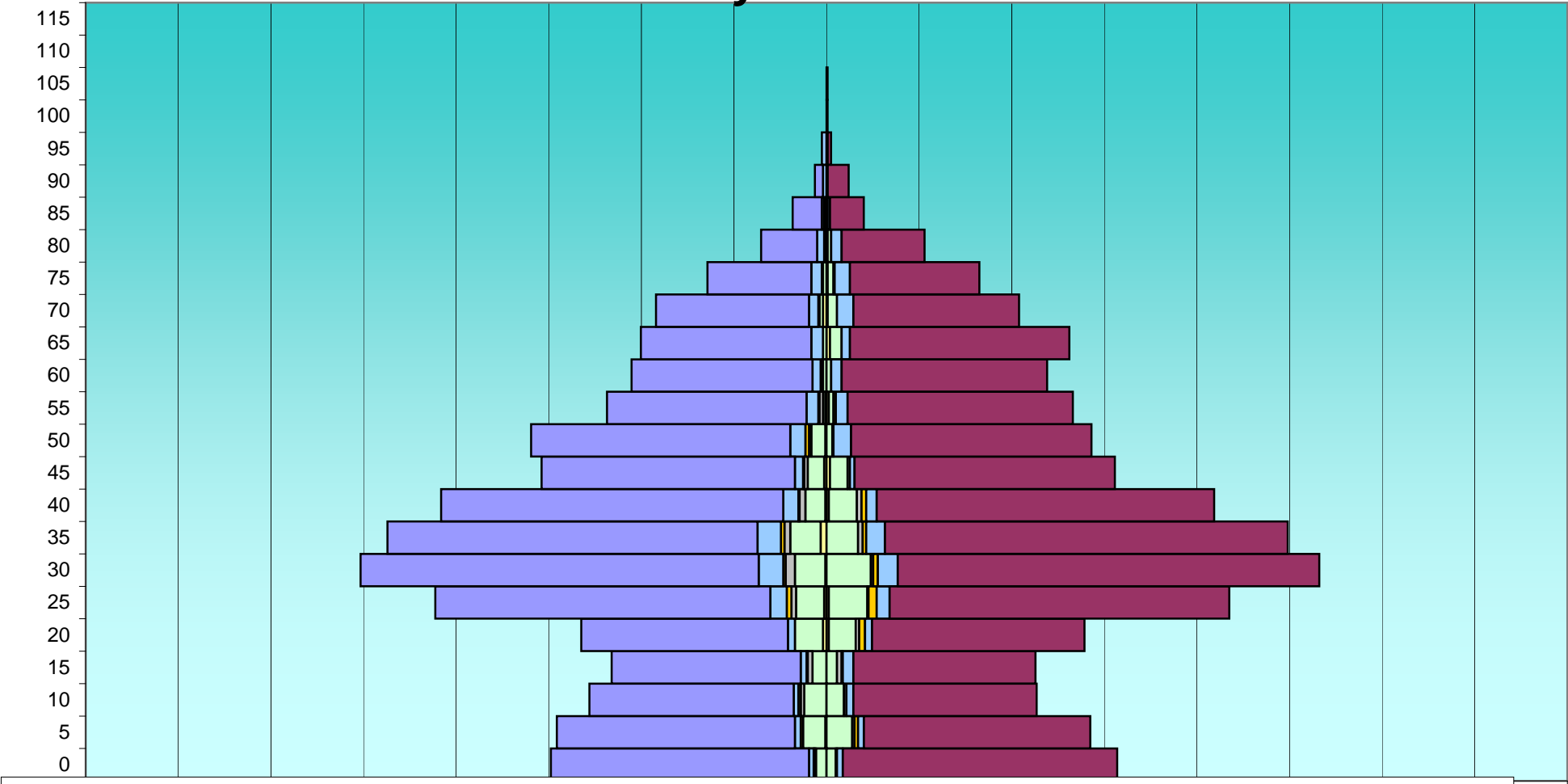
Cabo de las Huertas



EDAD	Total			Españoles			Extranjeros			Comunitarios			Resto Europa			África			América			Asia		
	H	M	T	H	M	T	H	M	T	H	M	T	H	M	T	H	M	T	H	M	T	H	M	T
PLAYA DE SAN JUAN																								
0	236	249	485	221	235	456	15	14	29	4	5	9	1	0	1	1	1	2	9	8	17	0	0	0
5	231	226	457	204	194	398	27	32	59	5	5	10	2	3	5	0	2	2	19	22	41	1	0	1
10	203	180	383	175	157	332	28	23	51	4	6	10	2	0	2	3	2	5	19	15	34	0	0	0
15	184	179	363	162	156	318	22	23	45	5	9	14	1	1	2	4	4	8	12	9	21	0	0	0
20	210	221	431	177	182	359	33	39	72	6	6	12	0	5	5	0	3	3	24	23	47	3	2	5
25	335	345	680	287	291	578	48	54	102	14	11	25	4	7	11	4	1	5	24	33	57	2	2	4
30	399	422	821	341	361	702	58	61	119	21	17	38	2	4	6	8	2	10	26	38	64	1	0	1
35	376	395	771	317	345	662	59	50	109	20	16	36	3	3	6	5	4	9	26	27	53	5	0	5
40	330	332	662	293	289	582	37	43	80	13	9	22	1	4	5	5	4	9	17	24	41	1	2	3
45	244	247	491	217	223	440	27	24	51	7	4	11	1	0	1	3	2	5	14	15	29	2	3	5
50	253	227	480	222	206	428	31	21	52	13	15	28	3	0	3	2	1	3	12	5	17	1	0	1
55	188	211	399	171	193	364	17	18	35	10	10	20	1	2	3	3	0	3	2	4	6	1	2	3
60	167	189	356	155	176	331	12	13	25	7	9	16	1	0	1	1	0	1	3	4	7	0	0	0
65	159	208	367	146	188	334	13	20	33	10	7	17	0	0	0	0	0	0	3	10	13	0	3	3
70	146	165	311	131	142	273	15	23	38	8	14	22	1	0	1	0	0	0	3	8	11	3	1	4
75	102	131	233	89	111	200	13	20	33	9	13	22	1	1	2	0	0	0	3	5	8	0	1	1
80	56	84	140	48	71	119	8	13	21	6	9	15	1	0	1	0	0	0	1	3	4	0	1	1
85	29	32	61	25	29	54	4	3	7	2	2	4	0	0	0	0	1	1	1	0	1	1	0	1
90	10	19	29	7	18	25	3	1	4	3	0	3	0	0	0	0	0	0	0	1	1	0	0	0
95	4	4	8	0	3	3	4	1	5	4	0	4	0	0	0	0	0	0	0	1	1	0	0	0
100	0	1	1	0	1	1	0	0	0	0	0	0	0	0	0	0	0	0	0	0	0	0	0	0
105	0	1	1	0	1	1	0	0	0	0	0	0	0	0	0	0	0	0	0	0	0	0	0	0
110	0	0	0	0	0	0	0	0	0	0	0	0	0	0	0	0	0	0	0	0	0	0	0	0
115	0	0	0	0	0	0	0	0	0	0	0	0	0	0	0	0	0	0	0	0	0	0	0	0
	3.862	4.068	7.930	3.388	3.572	6.960	474	496	970	171	167	338	25	30	55	39	27	66	218	255	473	21	17	38

EDAD	Total			Españoles			Extranjeros			Comunitarios			Resto Europa			África			América			Asia		
	H	M	T	H	M	T	H	M	T	H	M	T	H	M	T	H	M	T	H	M	T	H	M	T
PLAYA DE SAN JUAN																								
0	3,0%	3,1%	6,1%	2,8%	3,0%	5,8%	0,2%	0,2%	0,4%	0,1%	0,1%	0,1%	0,0%	0,0%	0,0%	0,0%	0,0%	0,0%	0,1%	0,1%	0,2%	0,0%	0,0%	0,0%
5	2,9%	2,8%	5,8%	2,6%	2,4%	5,0%	0,3%	0,4%	0,7%	0,1%	0,1%	0,1%	0,0%	0,0%	0,1%	0,0%	0,0%	0,0%	0,2%	0,3%	0,5%	0,0%	0,0%	0,0%
10	2,6%	2,3%	4,8%	2,2%	2,0%	4,2%	0,4%	0,3%	0,6%	0,1%	0,1%	0,1%	0,0%	0,0%	0,0%	0,0%	0,0%	0,1%	0,2%	0,2%	0,4%	0,0%	0,0%	0,0%
15	2,3%	2,3%	4,6%	2,0%	2,0%	4,0%	0,3%	0,3%	0,6%	0,1%	0,1%	0,2%	0,0%	0,0%	0,0%	0,1%	0,1%	0,1%	0,2%	0,1%	0,3%	0,0%	0,0%	0,0%
20	2,6%	2,8%	5,4%	2,2%	2,3%	4,5%	0,4%	0,5%	0,9%	0,1%	0,1%	0,2%	0,0%	0,1%	0,1%	0,0%	0,0%	0,0%	0,3%	0,3%	0,6%	0,0%	0,0%	0,1%
25	4,2%	4,4%	8,6%	3,6%	3,7%	7,3%	0,6%	0,7%	1,3%	0,2%	0,1%	0,3%	0,1%	0,1%	0,1%	0,1%	0,0%	0,1%	0,3%	0,4%	0,7%	0,0%	0,0%	0,1%
30	5,0%	5,3%	10,4%	4,3%	4,6%	8,9%	0,7%	0,8%	1,5%	0,3%	0,2%	0,5%	0,0%	0,1%	0,1%	0,1%	0,0%	0,1%	0,3%	0,5%	0,8%	0,0%	0,0%	0,0%
35	4,7%	5,0%	9,7%	4,0%	4,4%	8,3%	0,7%	0,6%	1,4%	0,3%	0,2%	0,5%	0,0%	0,0%	0,1%	0,1%	0,1%	0,1%	0,3%	0,3%	0,7%	0,1%	0,0%	0,1%
40	4,2%	4,2%	8,3%	3,7%	3,6%	7,3%	0,5%	0,5%	1,0%	0,2%	0,1%	0,3%	0,0%	0,1%	0,1%	0,1%	0,1%	0,1%	0,2%	0,3%	0,5%	0,0%	0,0%	0,0%
45	3,1%	3,1%	6,2%	2,7%	2,8%	5,5%	0,3%	0,3%	0,6%	0,1%	0,1%	0,1%	0,0%	0,0%	0,0%	0,0%	0,0%	0,1%	0,2%	0,2%	0,4%	0,0%	0,0%	0,1%
50	3,2%	2,9%	6,1%	2,8%	2,6%	5,4%	0,4%	0,3%	0,7%	0,2%	0,2%	0,4%	0,0%	0,0%	0,0%	0,0%	0,0%	0,0%	0,2%	0,1%	0,2%	0,0%	0,0%	0,0%
55	2,4%	2,7%	5,0%	2,2%	2,4%	4,6%	0,2%	0,2%	0,4%	0,1%	0,1%	0,3%	0,0%	0,0%	0,0%	0,0%	0,0%	0,0%	0,0%	0,1%	0,1%	0,0%	0,0%	0,0%
60	2,1%	2,4%	4,5%	2,0%	2,2%	4,2%	0,2%	0,2%	0,3%	0,1%	0,1%	0,2%	0,0%	0,0%	0,0%	0,0%	0,0%	0,0%	0,0%	0,1%	0,1%	0,0%	0,0%	0,0%
65	2,0%	2,6%	4,6%	1,8%	2,4%	4,2%	0,2%	0,3%	0,4%	0,1%	0,1%	0,2%	0,0%	0,0%	0,0%	0,0%	0,0%	0,0%	0,0%	0,1%	0,2%	0,0%	0,0%	0,0%
70	1,8%	2,1%	3,9%	1,7%	1,8%	3,4%	0,2%	0,3%	0,5%	0,1%	0,2%	0,3%	0,0%	0,0%	0,0%	0,0%	0,0%	0,0%	0,0%	0,1%	0,1%	0,0%	0,0%	0,1%
75	1,3%	1,7%	2,9%	1,1%	1,4%	2,5%	0,2%	0,3%	0,4%	0,1%	0,2%	0,3%	0,0%	0,0%	0,0%	0,0%	0,0%	0,0%	0,0%	0,1%	0,1%	0,0%	0,0%	0,0%
80	0,7%	1,1%	1,8%	0,6%	0,9%	1,5%	0,1%	0,2%	0,3%	0,1%	0,1%	0,2%	0,0%	0,0%	0,0%	0,0%	0,0%	0,0%	0,0%	0,0%	0,1%	0,0%	0,0%	0,0%
85	0,4%	0,4%	0,8%	0,3%	0,4%	0,7%	0,1%	0,0%	0,1%	0,0%	0,0%	0,1%	0,0%	0,0%	0,0%	0,0%	0,0%	0,0%	0,0%	0,0%	0,0%	0,0%	0,0%	0,0%
90	0,1%	0,2%	0,4%	0,1%	0,2%	0,3%	0,0%	0,0%	0,1%	0,0%	0,0%	0,0%	0,0%	0,0%	0,0%	0,0%	0,0%	0,0%	0,0%	0,0%	0,0%	0,0%	0,0%	0,0%
95	0,1%	0,1%	0,1%	0,0%	0,0%	0,0%	0,1%	0,0%	0,1%	0,1%	0,0%	0,1%	0,0%	0,0%	0,0%	0,0%	0,0%	0,0%	0,0%	0,0%	0,0%	0,0%	0,0%	0,0%
100	0,0%	0,0%	0,0%	0,0%	0,0%	0,0%	0,0%	0,0%	0,0%	0,0%	0,0%	0,0%	0,0%	0,0%	0,0%	0,0%	0,0%	0,0%	0,0%	0,0%	0,0%	0,0%	0,0%	0,0%
105	0,0%	0,0%	0,0%	0,0%	0,0%	0,0%	0,0%	0,0%	0,0%	0,0%	0,0%	0,0%	0,0%	0,0%	0,0%	0,0%	0,0%	0,0%	0,0%	0,0%	0,0%	0,0%	0,0%	0,0%
110	0,0%	0,0%	0,0%	0,0%	0,0%	0,0%	0,0%	0,0%	0,0%	0,0%	0,0%	0,0%	0,0%	0,0%	0,0%	0,0%	0,0%	0,0%	0,0%	0,0%	0,0%	0,0%	0,0%	0,0%
115	0,0%	0,0%	0,0%	0,0%	0,0%	0,0%	0,0%	0,0%	0,0%	0,0%	0,0%	0,0%	0,0%	0,0%	0,0%	0,0%	0,0%	0,0%	0,0%	0,0%	0,0%	0,0%	0,0%	0,0%
	48,7%	51,3%	100,0%	42,7%	45,0%	87,8%	6,0%	6,3%	12,2%	2,2%	2,1%	4,3%	0,3%	0,4%	0,7%	0,5%	0,3%	0,8%	2,7%	3,2%	6,0%	0,3%	0,2%	0,5%

Playa de San Juan



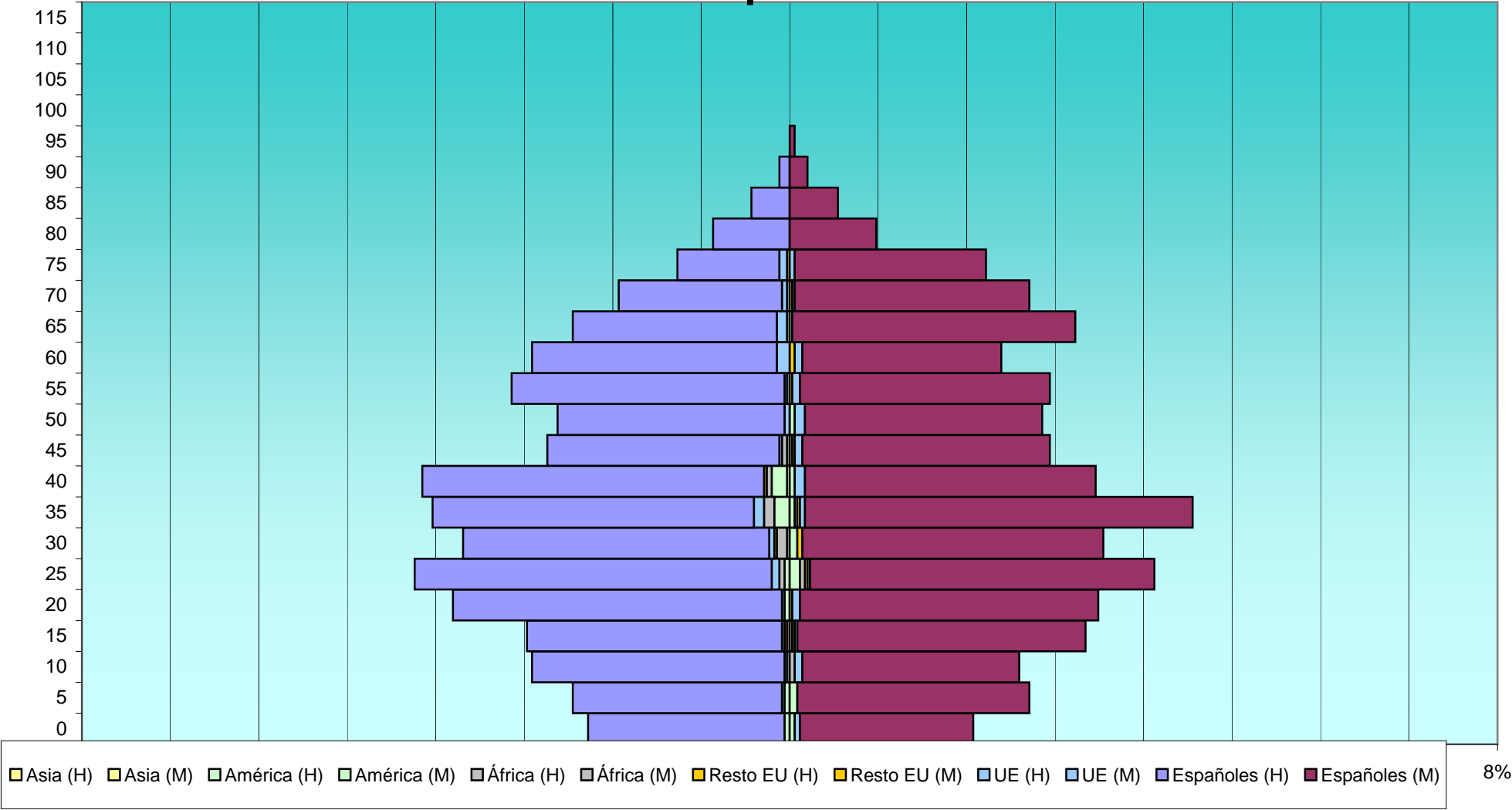
Asia (H) Asia (M) América (H) América (M) África (H) África (M) Resto EU (H) Resto EU (M) UE (H) UE (M) Españoles (H) Españoles (M)

8%

EDAD	Total			Españoles			Extranjeros			Comunitarios			Resto Europa			África			América			Asia		
	H	M	T	H	M	T	H	M	T	H	M	T	H	M	T	H	M	T	H	M	T	H	M	T
VILLAFRANQUEZA - SANTA FAZ																								
0	79	72	151	77	68	145	2	4	6	0	2	2	0	0	0	0	0	0	2	2	4	0	0	0
5	85	94	179	82	91	173	3	3	6	1	0	1	0	0	0	0	0	0	2	3	5	0	0	0
10	101	90	191	99	85	184	2	5	7	1	3	4	0	0	0	0	2	2	1	0	1	0	0	0
15	103	116	219	100	113	213	3	3	6	1	1	2	1	1	2	1	1	2	0	0	0	0	0	0
20	132	121	253	129	117	246	3	4	7	1	3	4	0	1	1	0	0	0	2	0	2	0	0	0
25	147	143	290	140	135	275	7	8	15	3	1	4	0	1	1	2	2	4	2	4	6	0	0	0
30	128	123	251	120	118	238	8	5	13	2	0	2	1	2	3	4	0	4	1	3	4	0	0	0
35	140	158	298	126	152	278	14	6	20	4	2	6	0	1	1	4	1	5	6	2	8	0	0	0
40	144	120	264	134	114	248	10	6	16	0	4	4	1	0	1	2	0	2	6	2	8	1	0	1
45	95	102	197	91	97	188	4	5	9	1	3	4	0	1	1	2	1	3	1	0	1	0	0	0
50	91	99	190	89	93	182	2	6	8	2	4	6	0	0	0	0	0	0	0	2	2	0	0	0
55	109	102	211	107	98	205	2	4	6	1	3	4	0	1	1	0	0	0	1	0	1	0	0	0
60	101	83	184	96	78	174	5	5	10	5	3	8	0	2	2	0	0	0	0	0	0	0	0	0
65	85	112	197	80	111	191	5	1	6	4	0	4	0	0	0	0	0	0	1	1	2	0	0	0
70	67	94	161	64	92	156	3	2	5	2	1	3	0	1	1	0	0	0	1	0	1	0	0	0
75	44	77	121	40	75	115	4	2	6	3	2	5	1	0	1	0	0	0	0	0	0	0	0	0
80	30	34	64	30	34	64	0	0	0	0	0	0	0	0	0	0	0	0	0	0	0	0	0	0
85	15	19	34	15	19	34	0	0	0	0	0	0	0	0	0	0	0	0	0	0	0	0	0	0
90	4	7	11	4	7	11	0	0	0	0	0	0	0	0	0	0	0	0	0	0	0	0	0	0
95	0	2	2	0	2	2	0	0	0	0	0	0	0	0	0	0	0	0	0	0	0	0	0	0
100	0	0	0	0	0	0	0	0	0	0	0	0	0	0	0	0	0	0	0	0	0	0	0	0
105	0	0	0	0	0	0	0	0	0	0	0	0	0	0	0	0	0	0	0	0	0	0	0	0
110	0	0	0	0	0	0	0	0	0	0	0	0	0	0	0	0	0	0	0	0	0	0	0	0
115	0	0	0	0	0	0	0	0	0	0	0	0	0	0	0	0	0	0	0	0	0	0	0	0
	1.700	1.768	3.468	1.623	1.699	3.322	77	69	146	31	32	63	4	11	15	15	7	22	26	19	45	1	0	1

EDAD	Total			Españoles			Extranjeros			Comunitarios			Resto Europa			África			América			Asia		
	H	M	T	H	M	T	H	M	T	H	M	T	H	M	T	H	M	T	H	M	T	H	M	T
VILLAFRANQUEZA - SANTA FAZ																								
0	2,3%	2,1%	4,4%	2,2%	2,0%	4,2%	0,1%	0,1%	0,2%	0,0%	0,1%	0,1%	0,0%	0,0%	0,0%	0,0%	0,0%	0,0%	0,1%	0,1%	0,1%	0,0%	0,0%	0,0%
5	2,5%	2,7%	5,2%	2,4%	2,6%	5,0%	0,1%	0,1%	0,2%	0,0%	0,0%	0,0%	0,0%	0,0%	0,0%	0,0%	0,0%	0,0%	0,1%	0,1%	0,1%	0,0%	0,0%	0,0%
10	2,9%	2,6%	5,5%	2,9%	2,5%	5,3%	0,1%	0,1%	0,2%	0,0%	0,1%	0,1%	0,0%	0,0%	0,0%	0,0%	0,1%	0,1%	0,0%	0,0%	0,0%	0,0%	0,0%	0,0%
15	3,0%	3,3%	6,3%	2,9%	3,3%	6,1%	0,1%	0,1%	0,2%	0,0%	0,0%	0,1%	0,0%	0,0%	0,1%	0,0%	0,0%	0,1%	0,0%	0,0%	0,0%	0,0%	0,0%	0,0%
20	3,8%	3,5%	7,3%	3,7%	3,4%	7,1%	0,1%	0,1%	0,2%	0,0%	0,1%	0,1%	0,0%	0,0%	0,0%	0,0%	0,0%	0,0%	0,1%	0,0%	0,1%	0,0%	0,0%	0,0%
25	4,2%	4,1%	8,4%	4,0%	3,9%	7,9%	0,2%	0,2%	0,4%	0,1%	0,0%	0,1%	0,0%	0,0%	0,0%	0,1%	0,1%	0,1%	0,1%	0,1%	0,2%	0,0%	0,0%	0,0%
30	3,7%	3,5%	7,2%	3,5%	3,4%	6,9%	0,2%	0,1%	0,4%	0,1%	0,0%	0,1%	0,0%	0,1%	0,1%	0,1%	0,0%	0,1%	0,0%	0,1%	0,1%	0,0%	0,0%	0,0%
35	4,0%	4,6%	8,6%	3,6%	4,4%	8,0%	0,4%	0,2%	0,6%	0,1%	0,1%	0,2%	0,0%	0,0%	0,0%	0,1%	0,0%	0,1%	0,2%	0,1%	0,2%	0,0%	0,0%	0,0%
40	4,2%	3,5%	7,6%	3,9%	3,3%	7,2%	0,3%	0,2%	0,5%	0,0%	0,1%	0,1%	0,0%	0,0%	0,0%	0,1%	0,0%	0,1%	0,2%	0,1%	0,2%	0,0%	0,0%	0,0%
45	2,7%	2,9%	5,7%	2,6%	2,8%	5,4%	0,1%	0,1%	0,3%	0,0%	0,1%	0,1%	0,0%	0,0%	0,0%	0,1%	0,0%	0,1%	0,0%	0,0%	0,0%	0,0%	0,0%	0,0%
50	2,6%	2,9%	5,5%	2,6%	2,7%	5,2%	0,1%	0,2%	0,2%	0,1%	0,1%	0,2%	0,0%	0,0%	0,0%	0,0%	0,0%	0,0%	0,0%	0,1%	0,1%	0,0%	0,0%	0,0%
55	3,1%	2,9%	6,1%	3,1%	2,8%	5,9%	0,1%	0,1%	0,2%	0,0%	0,1%	0,1%	0,0%	0,0%	0,0%	0,0%	0,0%	0,0%	0,0%	0,0%	0,0%	0,0%	0,0%	0,0%
60	2,9%	2,4%	5,3%	2,8%	2,2%	5,0%	0,1%	0,1%	0,3%	0,1%	0,1%	0,2%	0,0%	0,1%	0,1%	0,0%	0,0%	0,0%	0,0%	0,0%	0,0%	0,0%	0,0%	0,0%
65	2,5%	3,2%	5,7%	2,3%	3,2%	5,5%	0,1%	0,0%	0,2%	0,1%	0,0%	0,1%	0,0%	0,0%	0,0%	0,0%	0,0%	0,0%	0,0%	0,0%	0,1%	0,0%	0,0%	0,0%
70	1,9%	2,7%	4,6%	1,8%	2,7%	4,5%	0,1%	0,1%	0,1%	0,1%	0,0%	0,1%	0,0%	0,0%	0,0%	0,0%	0,0%	0,0%	0,0%	0,0%	0,0%	0,0%	0,0%	0,0%
75	1,3%	2,2%	3,5%	1,2%	2,2%	3,3%	0,1%	0,1%	0,2%	0,1%	0,1%	0,1%	0,0%	0,0%	0,0%	0,0%	0,0%	0,0%	0,0%	0,0%	0,0%	0,0%	0,0%	0,0%
80	0,9%	1,0%	1,8%	0,9%	1,0%	1,8%	0,0%	0,0%	0,0%	0,0%	0,0%	0,0%	0,0%	0,0%	0,0%	0,0%	0,0%	0,0%	0,0%	0,0%	0,0%	0,0%	0,0%	0,0%
85	0,4%	0,5%	1,0%	0,4%	0,5%	1,0%	0,0%	0,0%	0,0%	0,0%	0,0%	0,0%	0,0%	0,0%	0,0%	0,0%	0,0%	0,0%	0,0%	0,0%	0,0%	0,0%	0,0%	0,0%
90	0,1%	0,2%	0,3%	0,1%	0,2%	0,3%	0,0%	0,0%	0,0%	0,0%	0,0%	0,0%	0,0%	0,0%	0,0%	0,0%	0,0%	0,0%	0,0%	0,0%	0,0%	0,0%	0,0%	0,0%
95	0,0%	0,1%	0,1%	0,0%	0,1%	0,1%	0,0%	0,0%	0,0%	0,0%	0,0%	0,0%	0,0%	0,0%	0,0%	0,0%	0,0%	0,0%	0,0%	0,0%	0,0%	0,0%	0,0%	0,0%
100	0,0%	0,0%	0,0%	0,0%	0,0%	0,0%	0,0%	0,0%	0,0%	0,0%	0,0%	0,0%	0,0%	0,0%	0,0%	0,0%	0,0%	0,0%	0,0%	0,0%	0,0%	0,0%	0,0%	0,0%
105	0,0%	0,0%	0,0%	0,0%	0,0%	0,0%	0,0%	0,0%	0,0%	0,0%	0,0%	0,0%	0,0%	0,0%	0,0%	0,0%	0,0%	0,0%	0,0%	0,0%	0,0%	0,0%	0,0%	0,0%
110	0,0%	0,0%	0,0%	0,0%	0,0%	0,0%	0,0%	0,0%	0,0%	0,0%	0,0%	0,0%	0,0%	0,0%	0,0%	0,0%	0,0%	0,0%	0,0%	0,0%	0,0%	0,0%	0,0%	0,0%
115	0,0%	0,0%	0,0%	0,0%	0,0%	0,0%	0,0%	0,0%	0,0%	0,0%	0,0%	0,0%	0,0%	0,0%	0,0%	0,0%	0,0%	0,0%	0,0%	0,0%	0,0%	0,0%	0,0%	0,0%
	49,0%	51,0%	100,0%	46,8%	49,0%	95,8%	2,2%	2,0%	4,2%	0,9%	0,9%	1,8%	0,1%	0,3%	0,4%	0,4%	0,2%	0,6%	0,7%	0,5%	1,3%	0,0%	0,0%	0,0%

Villafranqueza - Santa Faz



EDAD	Total			Españoles			Extranjeros			Comunitarios			Resto Europa			África			América			Asia		
	H	M	T	H	M	T	H	M	T	H	M	T	H	M	T	H	M	T	H	M	T	H	M	T
DISPERSO PARTIDAS																								
0	128	131	259	123	127	250	5	4	9	4	4	8	0	0	0	0	0	0	1	0	1	0	0	0
5	143	131	274	136	123	259	7	8	15	6	6	12	0	2	2	0	0	0	1	0	1	0	0	0
10	177	171	348	171	161	332	6	10	16	4	9	13	0	0	0	1	0	1	1	1	2	0	0	0
15	207	141	348	203	137	340	4	4	8	3	2	5	0	0	0	0	0	0	1	2	3	0	0	0
20	238	207	445	223	195	418	15	12	27	7	8	15	0	3	3	6	0	6	2	1	3	0	0	0
25	234	210	444	217	196	413	17	14	31	4	8	12	1	3	4	12	1	13	0	2	2	0	0	0
30	215	225	440	184	213	397	31	12	43	9	10	19	3	0	3	14	0	14	5	2	7	0	0	0
35	246	211	457	228	200	428	18	11	29	8	6	14	2	1	3	7	1	8	1	3	4	0	0	0
40	228	189	417	216	182	398	12	7	19	8	4	12	1	0	1	2	1	3	1	2	3	0	0	0
45	197	193	390	185	179	364	12	14	26	10	9	19	0	3	3	1	0	1	1	2	3	0	0	0
50	208	190	398	201	178	379	7	12	19	4	7	11	1	2	3	0	0	0	1	3	4	1	0	1
55	172	145	317	166	138	304	6	7	13	3	7	10	2	0	2	0	0	0	1	0	1	0	0	0
60	130	102	232	119	91	210	11	11	22	11	10	21	0	0	0	0	0	0	0	0	0	0	1	1
65	119	105	224	107	99	206	12	6	18	11	5	16	1	0	1	0	0	0	0	1	1	0	0	0
70	95	104	199	92	97	189	3	7	10	3	5	8	0	1	1	0	0	0	0	1	1	0	0	0
75	58	70	128	55	66	121	3	4	7	3	4	7	0	0	0	0	0	0	0	0	0	0	0	0
80	34	60	94	32	59	91	2	1	3	1	1	2	1	0	1	0	0	0	0	0	0	0	0	0
85	16	15	31	16	14	30	0	1	1	0	0	0	0	1	1	0	0	0	0	0	0	0	0	0
90	3	9	12	3	9	12	0	0	0	0	0	0	0	0	0	0	0	0	0	0	0	0	0	0
95	2	2	4	2	1	3	0	1	1	0	1	1	0	0	0	0	0	0	0	0	0	0	0	0
100	1	0	1	0	0	0	1	0	1	1	0	1	0	0	0	0	0	0	0	0	0	0	0	0
105	0	0	0	0	0	0	0	0	0	0	0	0	0	0	0	0	0	0	0	0	0	0	0	0
110	0	0	0	0	0	0	0	0	0	0	0	0	0	0	0	0	0	0	0	0	0	0	0	0
115	0	0	0	0	0	0	0	0	0	0	0	0	0	0	0	0	0	0	0	0	0	0	0	0
	2.851	2.611	5.462	2.679	2.465	5.144	172	146	318	100	106	206	12	16	28	43	3	46	16	20	36	1	1	2

EDAD	Total			Españoles			Extranjeros			Comunitarios			Resto Europa			África			América			Asia		
	H	M	T	H	M	T	H	M	T	H	M	T	H	M	T	H	M	T	H	M	T	H	M	T
DISPERSO PARTIDAS																								
0	2,3%	2,4%	4,7%	2,3%	2,3%	4,6%	0,1%	0,1%	0,2%	0,1%	0,1%	0,1%	0,0%	0,0%	0,0%	0,0%	0,0%	0,0%	0,0%	0,0%	0,0%	0,0%	0,0%	0,0%
5	2,6%	2,4%	5,0%	2,5%	2,3%	4,7%	0,1%	0,1%	0,3%	0,1%	0,1%	0,2%	0,0%	0,0%	0,0%	0,0%	0,0%	0,0%	0,0%	0,0%	0,0%	0,0%	0,0%	0,0%
10	3,2%	3,1%	6,4%	3,1%	2,9%	6,1%	0,1%	0,2%	0,3%	0,1%	0,2%	0,2%	0,0%	0,0%	0,0%	0,0%	0,0%	0,0%	0,0%	0,0%	0,0%	0,0%	0,0%	0,0%
15	3,8%	2,6%	6,4%	3,7%	2,5%	6,2%	0,1%	0,1%	0,1%	0,1%	0,0%	0,1%	0,0%	0,0%	0,0%	0,0%	0,0%	0,0%	0,0%	0,0%	0,1%	0,0%	0,0%	0,0%
20	4,4%	3,8%	8,1%	4,1%	3,6%	7,7%	0,3%	0,2%	0,5%	0,1%	0,1%	0,3%	0,0%	0,1%	0,1%	0,1%	0,0%	0,1%	0,0%	0,0%	0,1%	0,0%	0,0%	0,0%
25	4,3%	3,8%	8,1%	4,0%	3,6%	7,6%	0,3%	0,3%	0,6%	0,1%	0,1%	0,2%	0,0%	0,1%	0,1%	0,2%	0,0%	0,2%	0,0%	0,0%	0,0%	0,0%	0,0%	0,0%
30	3,9%	4,1%	8,1%	3,4%	3,9%	7,3%	0,6%	0,2%	0,8%	0,2%	0,2%	0,3%	0,1%	0,0%	0,1%	0,3%	0,0%	0,3%	0,1%	0,0%	0,1%	0,0%	0,0%	0,0%
35	4,5%	3,9%	8,4%	4,2%	3,7%	7,8%	0,3%	0,2%	0,5%	0,1%	0,1%	0,3%	0,0%	0,0%	0,1%	0,1%	0,0%	0,1%	0,0%	0,1%	0,0%	0,0%	0,0%	0,0%
40	4,2%	3,5%	7,6%	4,0%	3,3%	7,3%	0,2%	0,1%	0,3%	0,1%	0,1%	0,2%	0,0%	0,0%	0,0%	0,0%	0,0%	0,1%	0,0%	0,0%	0,1%	0,0%	0,0%	0,0%
45	3,6%	3,5%	7,1%	3,4%	3,3%	6,7%	0,2%	0,3%	0,5%	0,2%	0,2%	0,3%	0,0%	0,1%	0,1%	0,0%	0,0%	0,0%	0,0%	0,0%	0,1%	0,0%	0,0%	0,0%
50	3,8%	3,5%	7,3%	3,7%	3,3%	6,9%	0,1%	0,2%	0,3%	0,1%	0,1%	0,2%	0,0%	0,0%	0,1%	0,0%	0,0%	0,0%	0,0%	0,1%	0,1%	0,0%	0,0%	0,0%
55	3,1%	2,7%	5,8%	3,0%	2,5%	5,6%	0,1%	0,1%	0,2%	0,1%	0,1%	0,2%	0,0%	0,0%	0,0%	0,0%	0,0%	0,0%	0,0%	0,0%	0,0%	0,0%	0,0%	0,0%
60	2,4%	1,9%	4,2%	2,2%	1,7%	3,8%	0,2%	0,2%	0,4%	0,2%	0,2%	0,4%	0,0%	0,0%	0,0%	0,0%	0,0%	0,0%	0,0%	0,0%	0,0%	0,0%	0,0%	0,0%
65	2,2%	1,9%	4,1%	2,0%	1,8%	3,8%	0,2%	0,1%	0,3%	0,2%	0,1%	0,3%	0,0%	0,0%	0,0%	0,0%	0,0%	0,0%	0,0%	0,0%	0,0%	0,0%	0,0%	0,0%
70	1,7%	1,9%	3,6%	1,7%	1,8%	3,5%	0,1%	0,1%	0,2%	0,1%	0,1%	0,1%	0,0%	0,0%	0,0%	0,0%	0,0%	0,0%	0,0%	0,0%	0,0%	0,0%	0,0%	0,0%
75	1,1%	1,3%	2,3%	1,0%	1,2%	2,2%	0,1%	0,1%	0,1%	0,1%	0,1%	0,1%	0,0%	0,0%	0,0%	0,0%	0,0%	0,0%	0,0%	0,0%	0,0%	0,0%	0,0%	0,0%
80	0,6%	1,1%	1,7%	0,6%	1,1%	1,7%	0,0%	0,0%	0,1%	0,0%	0,0%	0,0%	0,0%	0,0%	0,0%	0,0%	0,0%	0,0%	0,0%	0,0%	0,0%	0,0%	0,0%	0,0%
85	0,3%	0,3%	0,6%	0,3%	0,3%	0,5%	0,0%	0,0%	0,0%	0,0%	0,0%	0,0%	0,0%	0,0%	0,0%	0,0%	0,0%	0,0%	0,0%	0,0%	0,0%	0,0%	0,0%	0,0%
90	0,1%	0,2%	0,2%	0,1%	0,2%	0,2%	0,0%	0,0%	0,0%	0,0%	0,0%	0,0%	0,0%	0,0%	0,0%	0,0%	0,0%	0,0%	0,0%	0,0%	0,0%	0,0%	0,0%	0,0%
95	0,0%	0,0%	0,1%	0,0%	0,0%	0,1%	0,0%	0,0%	0,0%	0,0%	0,0%	0,0%	0,0%	0,0%	0,0%	0,0%	0,0%	0,0%	0,0%	0,0%	0,0%	0,0%	0,0%	0,0%
100	0,0%	0,0%	0,0%	0,0%	0,0%	0,0%	0,0%	0,0%	0,0%	0,0%	0,0%	0,0%	0,0%	0,0%	0,0%	0,0%	0,0%	0,0%	0,0%	0,0%	0,0%	0,0%	0,0%	0,0%
105	0,0%	0,0%	0,0%	0,0%	0,0%	0,0%	0,0%	0,0%	0,0%	0,0%	0,0%	0,0%	0,0%	0,0%	0,0%	0,0%	0,0%	0,0%	0,0%	0,0%	0,0%	0,0%	0,0%	0,0%
110	0,0%	0,0%	0,0%	0,0%	0,0%	0,0%	0,0%	0,0%	0,0%	0,0%	0,0%	0,0%	0,0%	0,0%	0,0%	0,0%	0,0%	0,0%	0,0%	0,0%	0,0%	0,0%	0,0%	0,0%
115	0,0%	0,0%	0,0%	0,0%	0,0%	0,0%	0,0%	0,0%	0,0%	0,0%	0,0%	0,0%	0,0%	0,0%	0,0%	0,0%	0,0%	0,0%	0,0%	0,0%	0,0%	0,0%	0,0%	0,0%
	52,2%	47,8%	100,0%	49,0%	45,1%	94,2%	3,1%	2,7%	5,8%	1,8%	1,9%	3,8%	0,2%	0,3%	0,5%	0,8%	0,1%	0,8%	0,3%	0,4%	0,7%	0,0%	0,0%	0,0%

Disperso - Partidas

