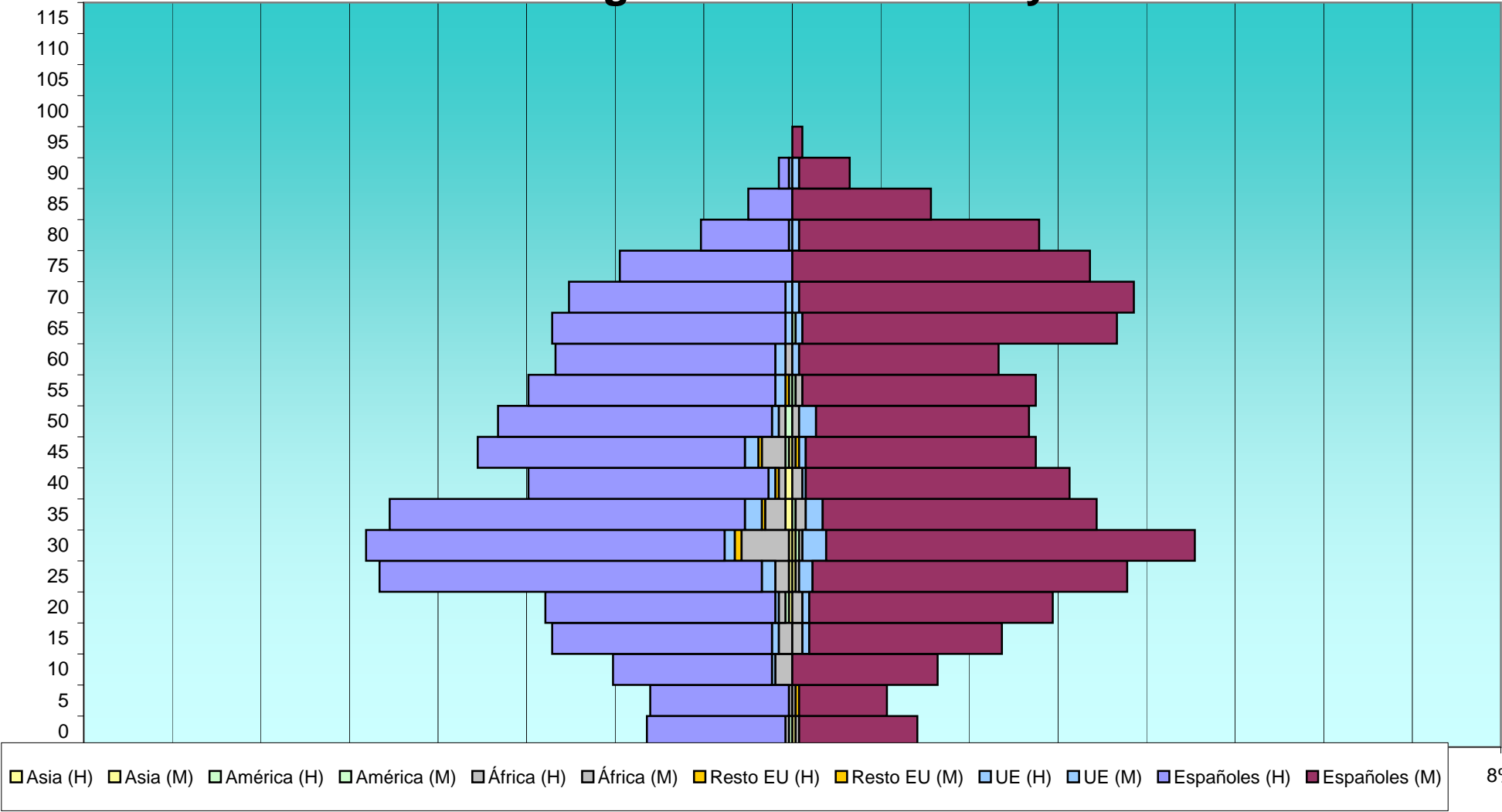


EDAD	Total			Españoles			Extranjeros			Comunitarios			Resto Europa			África			América			Asia		
	H	M	T	H	M	T	H	M	T	H	M	T	H	M	T	H	M	T	H	M	T	H	M	T
CASCO ANTIGUO - SANTA CRUZ - AYUNTAMIENTO																								
0	43	37	80	41	35	76	2	2	4	0	0	0	0	0	0	1	1	2	1	0	1	0	1	1
5	42	28	70	41	26	67	1	2	3	0	0	0	0	1	1	1	1	2	0	0	0	0	0	0
10	53	43	96	47	43	90	6	0	6	1	0	1	0	0	0	5	0	5	0	0	0	0	0	0
15	71	62	133	65	57	122	6	5	11	2	2	4	0	0	0	4	3	7	0	0	0	0	0	0
20	73	77	150	68	72	140	5	5	10	1	2	3	0	0	0	2	3	5	1	0	1	1	0	1
25	122	99	221	113	93	206	9	6	15	4	4	8	0	0	0	4	1	5	0	0	0	1	1	2
30	126	119	245	106	109	215	20	10	30	3	7	10	2	0	2	14	1	15	0	1	1	1	1	2
35	119	90	209	105	81	186	14	9	23	5	5	10	1	0	1	6	3	9	0	1	1	2	0	2
40	78	82	160	71	78	149	7	4	11	2	1	3	1	0	1	2	3	5	0	0	0	2	0	2
45	93	72	165	79	68	147	14	4	18	4	2	6	1	1	2	7	1	8	1	0	1	1	0	1
50	87	70	157	81	63	144	6	7	13	2	5	7	0	0	0	2	2	4	2	0	2	0	0	0
55	78	72	150	73	69	142	5	3	8	3	0	3	1	0	1	0	2	2	1	1	2	0	0	0
60	70	61	131	65	59	124	5	2	7	3	2	5	0	0	0	2	0	2	0	0	0	0	0	0
65	71	96	167	69	93	162	2	3	5	2	2	4	0	0	0	0	0	0	0	1	1	0	0	0
70	66	101	167	64	99	163	2	2	4	2	2	4	0	0	0	0	0	0	0	0	0	0	0	0
75	51	88	139	51	88	139	0	0	0	0	0	0	0	0	0	0	0	0	0	0	0	0	0	0
80	27	73	100	26	71	97	1	2	3	1	2	3	0	0	0	0	0	0	0	0	0	0	0	0
85	13	41	54	13	41	54	0	0	0	0	0	0	0	0	0	0	0	0	0	0	0	0	0	0
90	4	17	21	3	15	18	1	2	3	1	2	3	0	0	0	0	0	0	0	0	0	0	0	0
95	0	3	3	0	3	3	0	0	0	0	0	0	0	0	0	0	0	0	0	0	0	0	0	0
100	0	0	0	0	0	0	0	0	0	0	0	0	0	0	0	0	0	0	0	0	0	0	0	0
105	0	0	0	0	0	0	0	0	0	0	0	0	0	0	0	0	0	0	0	0	0	0	0	0
110	0	0	0	0	0	0	0	0	0	0	0	0	0	0	0	0	0	0	0	0	0	0	0	0
115	0	0	0	0	0	0	0	0	0	0	0	0	0	0	0	0	0	0	0	0	0	0	0	0
	1.287	1.331	2.618	1.181	1.263	2.444	106	68	174	36	38	74	6	2	8	50	21	71	6	4	10	8	3	11

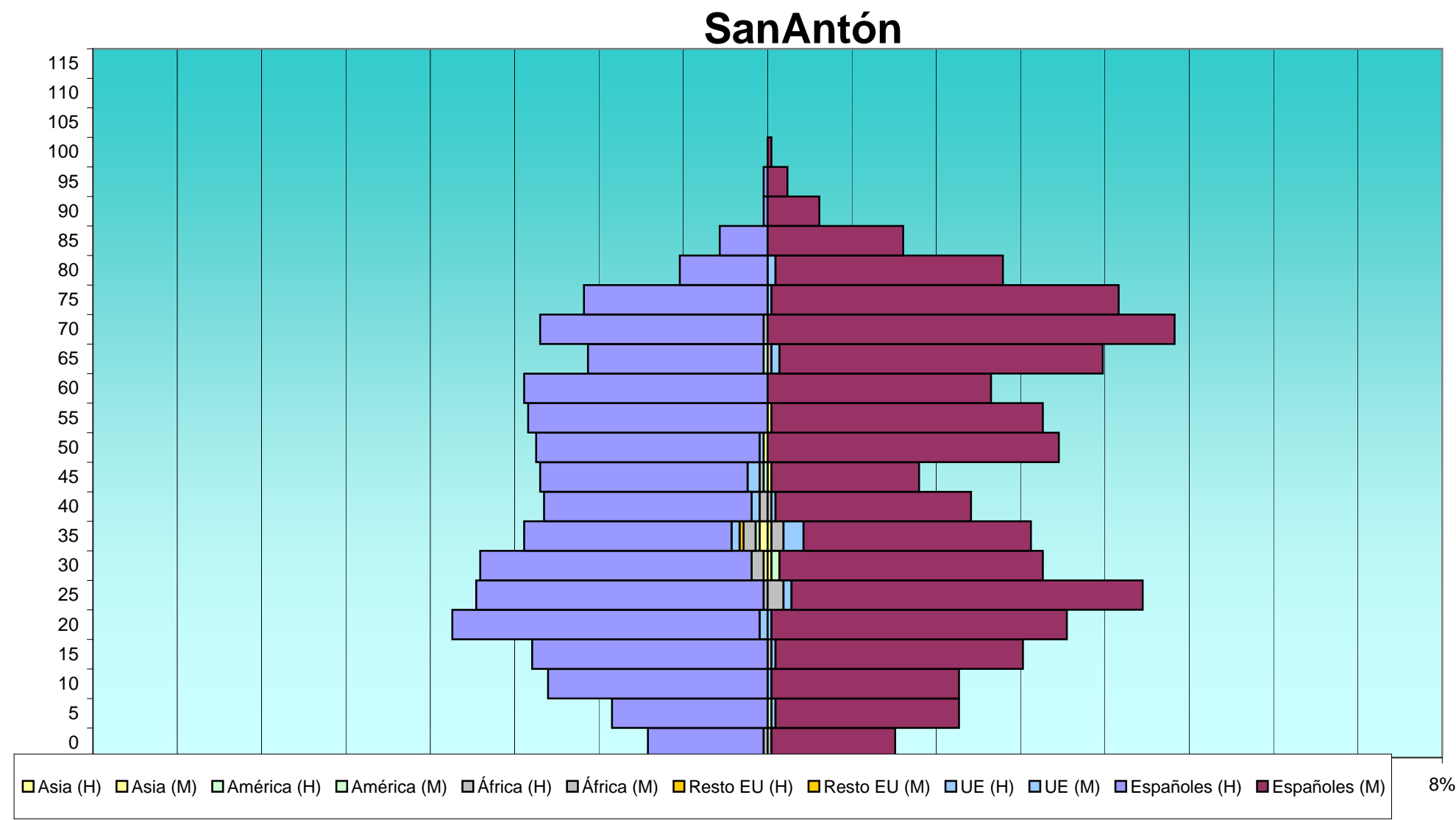
EDAD	Total			Españoles			Extranjeros			Comunitarios			Resto Europa			África			América			Asia		
	H	M	T	H	M	T	H	M	T	H	M	T	H	M	T	H	M	T	H	M	T	H	M	T
CASCO ANTIGUO - SANTA CRUZ - AYUNTAMIENTO																								
0	1,6%	1,4%	3,1%	1,6%	1,3%	2,9%	0,1%	0,1%	0,2%	0,0%	0,0%	0,0%	0,0%	0,0%	0,0%	0,0%	0,0%	0,1%	0,0%	0,0%	0,0%	0,0%	0,0%	0,0%
5	1,6%	1,1%	2,7%	1,6%	1,0%	2,6%	0,0%	0,1%	0,1%	0,0%	0,0%	0,0%	0,0%	0,0%	0,0%	0,0%	0,0%	0,1%	0,0%	0,0%	0,0%	0,0%	0,0%	0,0%
10	2,0%	1,6%	3,7%	1,8%	1,6%	3,4%	0,2%	0,0%	0,2%	0,0%	0,0%	0,0%	0,0%	0,0%	0,0%	0,2%	0,0%	0,2%	0,0%	0,0%	0,0%	0,0%	0,0%	0,0%
15	2,7%	2,4%	5,1%	2,5%	2,2%	4,7%	0,2%	0,2%	0,4%	0,1%	0,1%	0,2%	0,0%	0,0%	0,0%	0,2%	0,1%	0,3%	0,0%	0,0%	0,0%	0,0%	0,0%	0,0%
20	2,8%	2,9%	5,7%	2,6%	2,8%	5,3%	0,2%	0,2%	0,4%	0,0%	0,1%	0,1%	0,0%	0,0%	0,0%	0,1%	0,1%	0,2%	0,0%	0,0%	0,0%	0,0%	0,0%	0,0%
25	4,7%	3,8%	8,4%	4,3%	3,6%	7,9%	0,3%	0,2%	0,6%	0,2%	0,2%	0,3%	0,0%	0,0%	0,0%	0,2%	0,0%	0,2%	0,0%	0,0%	0,0%	0,0%	0,0%	0,1%
30	4,8%	4,5%	9,4%	4,0%	4,2%	8,2%	0,8%	0,4%	1,1%	0,1%	0,3%	0,4%	0,1%	0,0%	0,1%	0,5%	0,0%	0,6%	0,0%	0,0%	0,0%	0,0%	0,0%	0,1%
35	4,5%	3,4%	8,0%	4,0%	3,1%	7,1%	0,5%	0,3%	0,9%	0,2%	0,2%	0,4%	0,0%	0,0%	0,0%	0,2%	0,1%	0,3%	0,0%	0,0%	0,0%	0,1%	0,0%	0,1%
40	3,0%	3,1%	6,1%	2,7%	3,0%	5,7%	0,3%	0,2%	0,4%	0,1%	0,0%	0,1%	0,0%	0,0%	0,0%	0,1%	0,1%	0,2%	0,0%	0,0%	0,0%	0,1%	0,0%	0,1%
45	3,6%	2,8%	6,3%	3,0%	2,6%	5,6%	0,5%	0,2%	0,7%	0,2%	0,1%	0,2%	0,0%	0,0%	0,1%	0,3%	0,0%	0,3%	0,0%	0,0%	0,0%	0,0%	0,0%	0,0%
50	3,3%	2,7%	6,0%	3,1%	2,4%	5,5%	0,2%	0,3%	0,5%	0,1%	0,2%	0,3%	0,0%	0,0%	0,0%	0,1%	0,1%	0,2%	0,1%	0,0%	0,1%	0,0%	0,0%	0,0%
55	3,0%	2,8%	5,7%	2,8%	2,6%	5,4%	0,2%	0,1%	0,3%	0,1%	0,0%	0,1%	0,0%	0,0%	0,0%	0,0%	0,1%	0,1%	0,0%	0,0%	0,1%	0,0%	0,0%	0,0%
60	2,7%	2,3%	5,0%	2,5%	2,3%	4,7%	0,2%	0,1%	0,3%	0,1%	0,1%	0,2%	0,0%	0,0%	0,0%	0,1%	0,0%	0,1%	0,0%	0,0%	0,0%	0,0%	0,0%	0,0%
65	2,7%	3,7%	6,4%	2,6%	3,6%	6,2%	0,1%	0,1%	0,2%	0,1%	0,1%	0,2%	0,0%	0,0%	0,0%	0,0%	0,0%	0,0%	0,0%	0,0%	0,0%	0,0%	0,0%	0,0%
70	2,5%	3,9%	6,4%	2,4%	3,8%	6,2%	0,1%	0,1%	0,2%	0,1%	0,1%	0,2%	0,0%	0,0%	0,0%	0,0%	0,0%	0,0%	0,0%	0,0%	0,0%	0,0%	0,0%	0,0%
75	1,9%	3,4%	5,3%	1,9%	3,4%	5,3%	0,0%	0,0%	0,0%	0,0%	0,0%	0,0%	0,0%	0,0%	0,0%	0,0%	0,0%	0,0%	0,0%	0,0%	0,0%	0,0%	0,0%	0,0%
80	1,0%	2,8%	3,8%	1,0%	2,7%	3,7%	0,0%	0,1%	0,1%	0,0%	0,1%	0,1%	0,0%	0,0%	0,0%	0,0%	0,0%	0,0%	0,0%	0,0%	0,0%	0,0%	0,0%	0,0%
85	0,5%	1,6%	2,1%	0,5%	1,6%	2,1%	0,0%	0,0%	0,0%	0,0%	0,0%	0,0%	0,0%	0,0%	0,0%	0,0%	0,0%	0,0%	0,0%	0,0%	0,0%	0,0%	0,0%	0,0%
90	0,2%	0,6%	0,8%	0,1%	0,6%	0,7%	0,0%	0,1%	0,1%	0,0%	0,1%	0,1%	0,0%	0,0%	0,0%	0,0%	0,0%	0,0%	0,0%	0,0%	0,0%	0,0%	0,0%	0,0%
95	0,0%	0,1%	0,1%	0,0%	0,1%	0,1%	0,0%	0,0%	0,0%	0,0%	0,0%	0,0%	0,0%	0,0%	0,0%	0,0%	0,0%	0,0%	0,0%	0,0%	0,0%	0,0%	0,0%	0,0%
100	0,0%	0,0%	0,0%	0,0%	0,0%	0,0%	0,0%	0,0%	0,0%	0,0%	0,0%	0,0%	0,0%	0,0%	0,0%	0,0%	0,0%	0,0%	0,0%	0,0%	0,0%	0,0%	0,0%	0,0%
105	0,0%	0,0%	0,0%	0,0%	0,0%	0,0%	0,0%	0,0%	0,0%	0,0%	0,0%	0,0%	0,0%	0,0%	0,0%	0,0%	0,0%	0,0%	0,0%	0,0%	0,0%	0,0%	0,0%	0,0%
110	0,0%	0,0%	0,0%	0,0%	0,0%	0,0%	0,0%	0,0%	0,0%	0,0%	0,0%	0,0%	0,0%	0,0%	0,0%	0,0%	0,0%	0,0%	0,0%	0,0%	0,0%	0,0%	0,0%	0,0%
115	0,0%	0,0%	0,0%	0,0%	0,0%	0,0%	0,0%	0,0%	0,0%	0,0%	0,0%	0,0%	0,0%	0,0%	0,0%	0,0%	0,0%	0,0%	0,0%	0,0%	0,0%	0,0%	0,0%	0,0%
	49,2%	50,8%	100,0%	45,1%	48,2%	93,4%	4,0%	2,6%	6,6%	1,4%	1,5%	2,8%	0,2%	0,1%	0,3%	1,9%	0,8%	2,7%	0,2%	0,2%	0,4%	0,3%	0,1%	0,4%

Casco Antiguo - Santa Cruz - Ayuntamiento



EDAD	Total			Españoles			Extranjeros			Comunitarios			Resto Europa			África			América			Asia		
	H	M	T	H	M	T	H	M	T	H	M	T	H	M	T	H	M	T	H	M	T	H	M	T
SANANTON																								
0	30	32	62	29	31	60	1	1	2	0	0	0	0	0	0	1	1	2	0	0	0	0	0	0
5	39	48	87	39	46	85	0	2	2	0	1	1	0	0	0	0	0	0	0	1	1	0	0	0
10	55	48	103	55	47	102	0	1	1	0	1	1	0	0	0	0	0	0	0	0	0	0	0	0
15	59	64	123	59	62	121	0	2	2	0	1	1	0	0	0	0	1	1	0	0	0	0	0	0
20	79	75	154	77	74	151	2	1	3	2	1	3	0	0	0	0	0	0	0	0	0	0	0	0
25	73	94	167	72	88	160	1	6	7	0	2	2	0	0	0	1	4	5	0	0	0	0	0	0
30	72	69	141	68	66	134	4	3	7	0	0	0	0	0	0	3	0	3	0	2	2	1	1	2
35	61	66	127	52	57	109	9	9	18	2	5	7	1	0	1	3	3	6	1	0	1	2	1	3
40	56	51	107	52	49	101	4	2	6	2	1	3	0	0	0	2	1	3	0	0	0	0	0	0
45	57	38	95	52	37	89	5	1	6	3	0	3	0	0	0	1	0	1	1	0	1	0	1	1
50	58	73	131	56	73	129	2	0	2	1	0	1	0	0	0	0	0	0	0	0	0	1	0	1
55	60	69	129	60	68	128	0	1	1	0	0	0	0	0	0	0	0	0	0	0	0	0	1	1
60	61	56	117	61	56	117	0	0	0	0	0	0	0	0	0	0	0	0	0	0	0	0	0	0
65	45	84	129	44	81	125	1	3	4	0	2	2	0	0	0	0	1	1	1	0	1	0	0	0
70	57	102	159	56	102	158	1	0	1	0	0	0	0	0	0	1	0	1	0	0	0	0	0	0
75	46	88	134	46	87	133	0	1	1	0	1	1	0	0	0	0	0	0	0	0	0	0	0	0
80	22	59	81	22	57	79	0	2	2	0	2	2	0	0	0	0	0	0	0	0	0	0	0	0
85	12	34	46	12	34	46	0	0	0	0	0	0	0	0	0	0	0	0	0	0	0	0	0	0
90	1	13	14	1	13	14	0	0	0	0	0	0	0	0	0	0	0	0	0	0	0	0	0	0
95	1	5	6	1	5	6	0	0	0	0	0	0	0	0	0	0	0	0	0	0	0	0	0	0
100	0	1	1	0	1	1	0	0	0	0	0	0	0	0	0	0	0	0	0	0	0	0	0	0
105	0	0	0	0	0	0	0	0	0	0	0	0	0	0	0	0	0	0	0	0	0	0	0	0
110	0	0	0	0	0	0	0	0	0	0	0	0	0	0	0	0	0	0	0	0	0	0	0	0
115	0	0	0	0	0	0	0	0	0	0	0	0	0	0	0	0	0	0	0	0	0	0	0	0
	944	1.169	2.113	914	1.134	2.048	30	35	65	10	17	27	1	0	1	12	11	23	3	3	6	4	4	8

EDAD	Total			Españoles			Extranjeros			Comunitarios			Resto Europa			África			América			Asia		
	H	M	T	H	M	T	H	M	T	H	M	T	H	M	T	H	M	T	H	M	T	H	M	T
SANANTON																								
0	1,4%	1,5%	2,9%	1,4%	1,5%	2,8%	0,0%	0,0%	0,1%	0,0%	0,0%	0,0%	0,0%	0,0%	0,0%	0,0%	0,0%	0,1%	0,0%	0,0%	0,0%	0,0%	0,0%	0,0%
5	1,8%	2,3%	4,1%	1,8%	2,2%	4,0%	0,0%	0,1%	0,1%	0,0%	0,0%	0,0%	0,0%	0,0%	0,0%	0,0%	0,0%	0,0%	0,0%	0,0%	0,0%	0,0%	0,0%	0,0%
10	2,6%	2,3%	4,9%	2,6%	2,2%	4,8%	0,0%	0,0%	0,0%	0,0%	0,0%	0,0%	0,0%	0,0%	0,0%	0,0%	0,0%	0,0%	0,0%	0,0%	0,0%	0,0%	0,0%	0,0%
15	2,8%	3,0%	5,8%	2,8%	2,9%	5,7%	0,0%	0,1%	0,1%	0,0%	0,0%	0,0%	0,0%	0,0%	0,0%	0,0%	0,0%	0,0%	0,0%	0,0%	0,0%	0,0%	0,0%	0,0%
20	3,7%	3,5%	7,3%	3,6%	3,5%	7,1%	0,1%	0,0%	0,1%	0,1%	0,0%	0,1%	0,0%	0,0%	0,0%	0,0%	0,0%	0,0%	0,0%	0,0%	0,0%	0,0%	0,0%	0,0%
25	3,5%	4,4%	7,9%	3,4%	4,2%	7,6%	0,0%	0,3%	0,3%	0,0%	0,1%	0,1%	0,0%	0,0%	0,0%	0,0%	0,2%	0,2%	0,0%	0,0%	0,0%	0,0%	0,0%	0,0%
30	3,4%	3,3%	6,7%	3,2%	3,1%	6,3%	0,2%	0,1%	0,3%	0,0%	0,0%	0,0%	0,0%	0,0%	0,0%	0,1%	0,0%	0,1%	0,0%	0,1%	0,1%	0,0%	0,0%	0,1%
35	2,9%	3,1%	6,0%	2,5%	2,7%	5,2%	0,4%	0,4%	0,9%	0,1%	0,2%	0,3%	0,0%	0,0%	0,0%	0,1%	0,1%	0,3%	0,0%	0,0%	0,0%	0,1%	0,0%	0,1%
40	2,7%	2,4%	5,1%	2,5%	2,3%	4,8%	0,2%	0,1%	0,3%	0,1%	0,0%	0,1%	0,0%	0,0%	0,0%	0,1%	0,0%	0,1%	0,0%	0,0%	0,0%	0,0%	0,0%	0,0%
45	2,7%	1,8%	4,5%	2,5%	1,8%	4,2%	0,2%	0,0%	0,3%	0,1%	0,0%	0,1%	0,0%	0,0%	0,0%	0,0%	0,0%	0,0%	0,0%	0,0%	0,0%	0,0%	0,0%	0,0%
50	2,7%	3,5%	6,2%	2,7%	3,5%	6,1%	0,1%	0,0%	0,1%	0,0%	0,0%	0,0%	0,0%	0,0%	0,0%	0,0%	0,0%	0,0%	0,0%	0,0%	0,0%	0,0%	0,0%	0,0%
55	2,8%	3,3%	6,1%	2,8%	3,2%	6,1%	0,0%	0,0%	0,0%	0,0%	0,0%	0,0%	0,0%	0,0%	0,0%	0,0%	0,0%	0,0%	0,0%	0,0%	0,0%	0,0%	0,0%	0,0%
60	2,9%	2,7%	5,5%	2,9%	2,7%	5,5%	0,0%	0,0%	0,0%	0,0%	0,0%	0,0%	0,0%	0,0%	0,0%	0,0%	0,0%	0,0%	0,0%	0,0%	0,0%	0,0%	0,0%	0,0%
65	2,1%	4,0%	6,1%	2,1%	3,8%	5,9%	0,0%	0,1%	0,2%	0,0%	0,1%	0,1%	0,0%	0,0%	0,0%	0,0%	0,0%	0,0%	0,0%	0,0%	0,0%	0,0%	0,0%	0,0%
70	2,7%	4,8%	7,5%	2,7%	4,8%	7,5%	0,0%	0,0%	0,0%	0,0%	0,0%	0,0%	0,0%	0,0%	0,0%	0,0%	0,0%	0,0%	0,0%	0,0%	0,0%	0,0%	0,0%	0,0%
75	2,2%	4,2%	6,3%	2,2%	4,1%	6,3%	0,0%	0,0%	0,0%	0,0%	0,0%	0,0%	0,0%	0,0%	0,0%	0,0%	0,0%	0,0%	0,0%	0,0%	0,0%	0,0%	0,0%	0,0%
80	1,0%	2,8%	3,8%	1,0%	2,7%	3,7%	0,0%	0,1%	0,1%	0,0%	0,1%	0,1%	0,0%	0,0%	0,0%	0,0%	0,0%	0,0%	0,0%	0,0%	0,0%	0,0%	0,0%	0,0%
85	0,6%	1,6%	2,2%	0,6%	1,6%	2,2%	0,0%	0,0%	0,0%	0,0%	0,0%	0,0%	0,0%	0,0%	0,0%	0,0%	0,0%	0,0%	0,0%	0,0%	0,0%	0,0%	0,0%	0,0%
90	0,0%	0,6%	0,7%	0,0%	0,6%	0,7%	0,0%	0,0%	0,0%	0,0%	0,0%	0,0%	0,0%	0,0%	0,0%	0,0%	0,0%	0,0%	0,0%	0,0%	0,0%	0,0%	0,0%	0,0%
95	0,0%	0,2%	0,3%	0,0%	0,2%	0,3%	0,0%	0,0%	0,0%	0,0%	0,0%	0,0%	0,0%	0,0%	0,0%	0,0%	0,0%	0,0%	0,0%	0,0%	0,0%	0,0%	0,0%	0,0%
100	0,0%	0,0%	0,0%	0,0%	0,0%	0,0%	0,0%	0,0%	0,0%	0,0%	0,0%	0,0%	0,0%	0,0%	0,0%	0,0%	0,0%	0,0%	0,0%	0,0%	0,0%	0,0%	0,0%	0,0%
105	0,0%	0,0%	0,0%	0,0%	0,0%	0,0%	0,0%	0,0%	0,0%	0,0%	0,0%	0,0%	0,0%	0,0%	0,0%	0,0%	0,0%	0,0%	0,0%	0,0%	0,0%	0,0%	0,0%	0,0%
110	0,0%	0,0%	0,0%	0,0%	0,0%	0,0%	0,0%	0,0%	0,0%	0,0%	0,0%	0,0%	0,0%	0,0%	0,0%	0,0%	0,0%	0,0%	0,0%	0,0%	0,0%	0,0%	0,0%	0,0%
115	0,0%	0,0%	0,0%	0,0%	0,0%	0,0%	0,0%	0,0%	0,0%	0,0%	0,0%	0,0%	0,0%	0,0%	0,0%	0,0%	0,0%	0,0%	0,0%	0,0%	0,0%	0,0%	0,0%	0,0%
	44,7%	55,3%	100,0%	43,3%	53,7%	96,9%	1,4%	1,7%	3,1%	0,5%	0,8%	1,3%	0,0%	0,0%	0,0%	0,6%	0,5%	1,1%	0,1%	0,1%	0,3%	0,2%	0,2%	0,4%



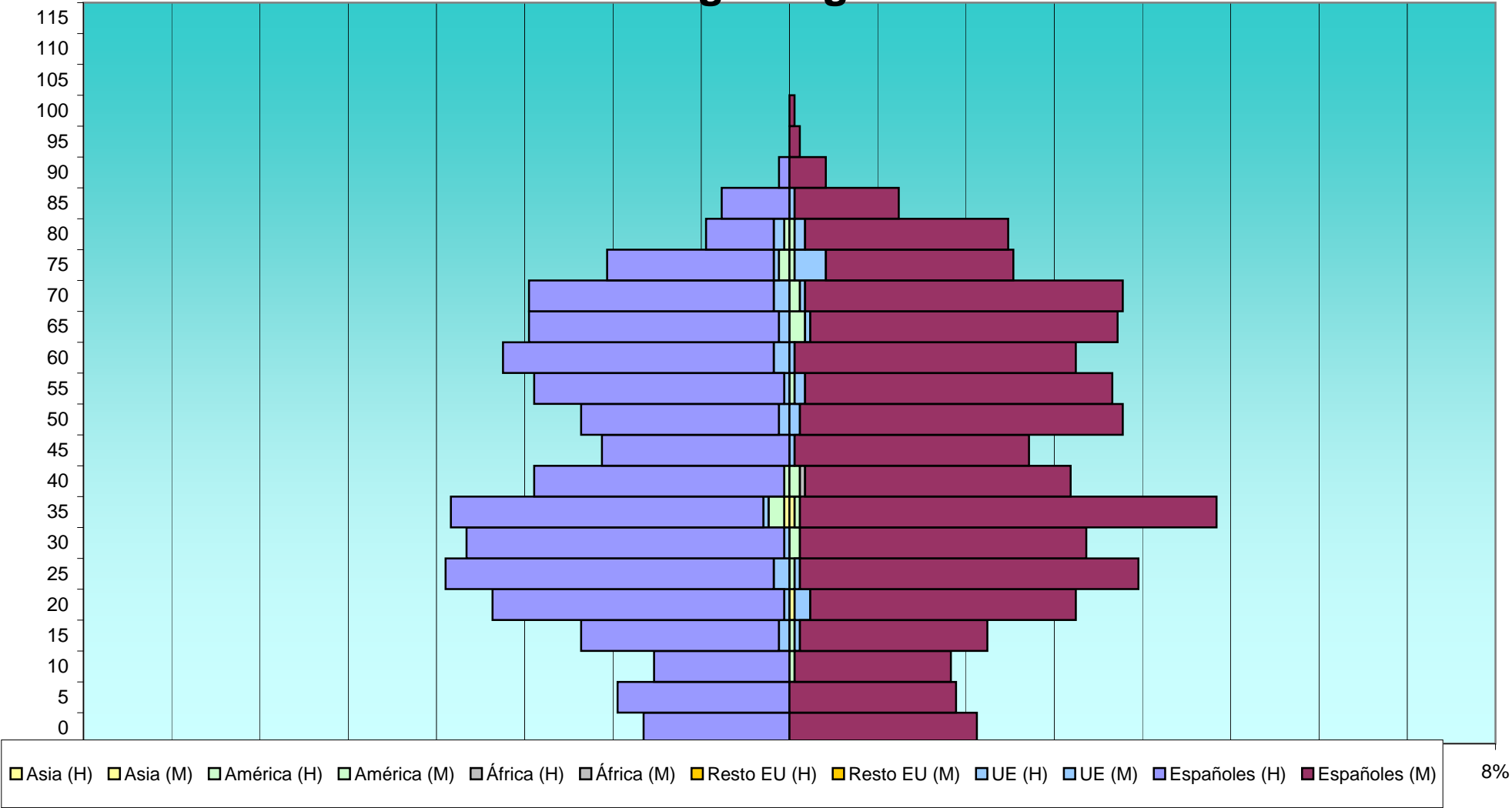


EDAD	Total			Españoles			Extranjeros			Comunitarios			Resto Europa			África			América			Asia		
	H	M	T	H	M	T	H	M	T	H	M	T	H	M	T	H	M	T	H	M	T	H	M	T
RAVAL ROIG - VIRGEN DEL SOCORRO																								
0	28	36	64	28	36	64	0	0	0	0	0	0	0	0	0	0	0	0	0	0	0	0	0	0
5	33	32	65	33	32	65	0	0	0	0	0	0	0	0	0	0	0	0	0	0	0	0	0	0
10	26	31	57	26	30	56	0	1	1	0	0	0	0	0	0	0	0	0	0	1	1	0	0	0
15	40	38	78	38	36	74	2	2	4	2	1	3	0	0	0	0	0	0	0	1	1	0	0	0
20	57	55	112	56	51	107	1	4	5	1	3	4	0	0	0	0	0	0	0	0	0	0	1	1
25	66	67	133	63	65	128	3	2	5	3	1	4	0	0	0	0	0	0	0	1	1	0	0	0
30	62	57	119	61	55	116	1	2	3	1	0	1	0	0	0	0	0	0	0	2	2	0	0	0
35	65	82	147	60	80	140	5	2	7	1	0	1	0	0	0	0	0	0	3	1	4	1	1	2
40	49	54	103	48	51	99	1	3	4	0	0	0	0	0	0	0	1	1	1	2	3	0	0	0
45	36	46	82	36	45	81	0	1	1	0	1	1	0	0	0	0	0	0	0	0	0	0	0	0
50	40	64	104	38	62	100	2	2	4	2	2	4	0	0	0	0	0	0	0	0	0	0	0	0
55	49	62	111	48	59	107	1	3	4	1	2	3	0	0	0	0	0	0	0	1	1	0	0	0
60	55	55	110	52	54	106	3	1	4	3	1	4	0	0	0	0	0	0	0	0	0	0	0	0
65	50	63	113	48	59	107	2	4	6	2	1	3	0	0	0	0	0	0	0	3	3	0	0	0
70	50	64	114	47	61	108	3	3	6	3	1	4	0	0	0	0	0	0	0	2	2	0	0	0
75	35	43	78	32	36	68	3	7	10	1	6	7	0	0	0	0	0	0	2	1	3	0	0	0
80	16	42	58	13	39	52	3	3	6	2	2	4	0	0	0	0	0	0	1	1	2	0	0	0
85	13	21	34	13	20	33	0	1	1	0	1	1	0	0	0	0	0	0	0	0	0	0	0	0
90	2	7	9	2	7	9	0	0	0	0	0	0	0	0	0	0	0	0	0	0	0	0	0	0
95	0	2	2	0	2	2	0	0	0	0	0	0	0	0	0	0	0	0	0	0	0	0	0	0
100	0	1	1	0	1	1	0	0	0	0	0	0	0	0	0	0	0	0	0	0	0	0	0	0
105	0	0	0	0	0	0	0	0	0	0	0	0	0	0	0	0	0	0	0	0	0	0	0	0
110	0	0	0	0	0	0	0	0	0	0	0	0	0	0	0	0	0	0	0	0	0	0	0	0
115	0	0	0	0	0	0	0	0	0	0	0	0	0	0	0	0	0	0	0	0	0	0	0	0
	772	922	1.694	742	881	1.623	30	41	71	22	22	44	0	0	0	0	1	1	7	16	23	1	2	3

EDAD	Total			Españoles			Extranjeros			Comunitarios			Resto Europa			África			América			Asia		
	H	M	T	H	M	T	H	M	T	H	M	T	H	M	T	H	M	T	H	M	T	H	M	T
RAVAL ROIG - VIRGEN DEL SOCORRO																								
0	1,7%	2,1%	3,8%	1,7%	2,1%	3,8%	0,0%	0,0%	0,0%	0,0%	0,0%	0,0%	0,0%	0,0%	0,0%	0,0%	0,0%	0,0%	0,0%	0,0%	0,0%	0,0%	0,0%	0,0%
5	1,9%	1,9%	3,8%	1,9%	1,9%	3,8%	0,0%	0,0%	0,0%	0,0%	0,0%	0,0%	0,0%	0,0%	0,0%	0,0%	0,0%	0,0%	0,0%	0,0%	0,0%	0,0%	0,0%	0,0%
10	1,5%	1,8%	3,4%	1,5%	1,8%	3,3%	0,0%	0,1%	0,1%	0,0%	0,0%	0,0%	0,0%	0,0%	0,0%	0,0%	0,0%	0,0%	0,0%	0,1%	0,1%	0,0%	0,0%	0,0%
15	2,4%	2,2%	4,6%	2,2%	2,1%	4,4%	0,1%	0,1%	0,2%	0,1%	0,1%	0,2%	0,0%	0,0%	0,0%	0,0%	0,0%	0,0%	0,0%	0,1%	0,1%	0,0%	0,0%	0,0%
20	3,4%	3,2%	6,6%	3,3%	3,0%	6,3%	0,1%	0,2%	0,3%	0,1%	0,2%	0,2%	0,0%	0,0%	0,0%	0,0%	0,0%	0,0%	0,0%	0,0%	0,0%	0,0%	0,1%	0,1%
25	3,9%	4,0%	7,9%	3,7%	3,8%	7,6%	0,2%	0,1%	0,3%	0,2%	0,1%	0,2%	0,0%	0,0%	0,0%	0,0%	0,0%	0,0%	0,0%	0,1%	0,1%	0,0%	0,0%	0,0%
30	3,7%	3,4%	7,0%	3,6%	3,2%	6,8%	0,1%	0,1%	0,2%	0,1%	0,0%	0,1%	0,0%	0,0%	0,0%	0,0%	0,0%	0,0%	0,0%	0,1%	0,1%	0,0%	0,0%	0,0%
35	3,8%	4,8%	8,7%	3,5%	4,7%	8,3%	0,3%	0,1%	0,4%	0,1%	0,0%	0,1%	0,0%	0,0%	0,0%	0,0%	0,0%	0,0%	0,2%	0,1%	0,2%	0,1%	0,1%	0,1%
40	2,9%	3,2%	6,1%	2,8%	3,0%	5,8%	0,1%	0,2%	0,2%	0,0%	0,0%	0,0%	0,0%	0,0%	0,0%	0,0%	0,1%	0,1%	0,1%	0,1%	0,2%	0,0%	0,0%	0,0%
45	2,1%	2,7%	4,8%	2,1%	2,7%	4,8%	0,0%	0,1%	0,1%	0,0%	0,1%	0,1%	0,0%	0,0%	0,0%	0,0%	0,0%	0,0%	0,0%	0,0%	0,0%	0,0%	0,0%	0,0%
50	2,4%	3,8%	6,1%	2,2%	3,7%	5,9%	0,1%	0,1%	0,2%	0,1%	0,1%	0,2%	0,0%	0,0%	0,0%	0,0%	0,0%	0,0%	0,0%	0,0%	0,0%	0,0%	0,0%	0,0%
55	2,9%	3,7%	6,6%	2,8%	3,5%	6,3%	0,1%	0,2%	0,2%	0,1%	0,1%	0,2%	0,0%	0,0%	0,0%	0,0%	0,0%	0,0%	0,0%	0,1%	0,1%	0,0%	0,0%	0,0%
60	3,2%	3,2%	6,5%	3,1%	3,2%	6,3%	0,2%	0,1%	0,2%	0,2%	0,1%	0,2%	0,0%	0,0%	0,0%	0,0%	0,0%	0,0%	0,0%	0,0%	0,0%	0,0%	0,0%	0,0%
65	3,0%	3,7%	6,7%	2,8%	3,5%	6,3%	0,1%	0,2%	0,4%	0,1%	0,1%	0,2%	0,0%	0,0%	0,0%	0,0%	0,0%	0,0%	0,0%	0,2%	0,2%	0,0%	0,0%	0,0%
70	3,0%	3,8%	6,7%	2,8%	3,6%	6,4%	0,2%	0,2%	0,4%	0,2%	0,1%	0,2%	0,0%	0,0%	0,0%	0,0%	0,0%	0,0%	0,0%	0,1%	0,1%	0,0%	0,0%	0,0%
75	2,1%	2,5%	4,6%	1,9%	2,1%	4,0%	0,2%	0,4%	0,6%	0,1%	0,4%	0,4%	0,0%	0,0%	0,0%	0,0%	0,0%	0,0%	0,1%	0,1%	0,2%	0,0%	0,0%	0,0%
80	0,9%	2,5%	3,4%	0,8%	2,3%	3,1%	0,2%	0,2%	0,4%	0,1%	0,1%	0,2%	0,0%	0,0%	0,0%	0,0%	0,0%	0,0%	0,1%	0,1%	0,1%	0,0%	0,0%	0,0%
85	0,8%	1,2%	2,0%	0,8%	1,2%	1,9%	0,0%	0,1%	0,1%	0,0%	0,1%	0,1%	0,0%	0,0%	0,0%	0,0%	0,0%	0,0%	0,0%	0,0%	0,0%	0,0%	0,0%	0,0%
90	0,1%	0,4%	0,5%	0,1%	0,4%	0,5%	0,0%	0,0%	0,0%	0,0%	0,0%	0,0%	0,0%	0,0%	0,0%	0,0%	0,0%	0,0%	0,0%	0,0%	0,0%	0,0%	0,0%	0,0%
95	0,0%	0,1%	0,1%	0,0%	0,1%	0,1%	0,0%	0,0%	0,0%	0,0%	0,0%	0,0%	0,0%	0,0%	0,0%	0,0%	0,0%	0,0%	0,0%	0,0%	0,0%	0,0%	0,0%	0,0%
100	0,0%	0,1%	0,1%	0,0%	0,1%	0,1%	0,0%	0,0%	0,0%	0,0%	0,0%	0,0%	0,0%	0,0%	0,0%	0,0%	0,0%	0,0%	0,0%	0,0%	0,0%	0,0%	0,0%	0,0%
105	0,0%	0,0%	0,0%	0,0%	0,0%	0,0%	0,0%	0,0%	0,0%	0,0%	0,0%	0,0%	0,0%	0,0%	0,0%	0,0%	0,0%	0,0%	0,0%	0,0%	0,0%	0,0%	0,0%	0,0%
110	0,0%	0,0%	0,0%	0,0%	0,0%	0,0%	0,0%	0,0%	0,0%	0,0%	0,0%	0,0%	0,0%	0,0%	0,0%	0,0%	0,0%	0,0%	0,0%	0,0%	0,0%	0,0%	0,0%	0,0%
115	0,0%	0,0%	0,0%	0,0%	0,0%	0,0%	0,0%	0,0%	0,0%	0,0%	0,0%	0,0%	0,0%	0,0%	0,0%	0,0%	0,0%	0,0%	0,0%	0,0%	0,0%	0,0%	0,0%	0,0%
	45,6%	54,4%	100,0%	43,8%	52,0%	95,8%	1,8%	2,4%	4,2%	1,3%	1,3%	2,6%	0,0%	0,0%	0,0%	0,0%	0,1%	0,1%	0,4%	0,9%	1,4%	0,1%	0,1%	0,2%



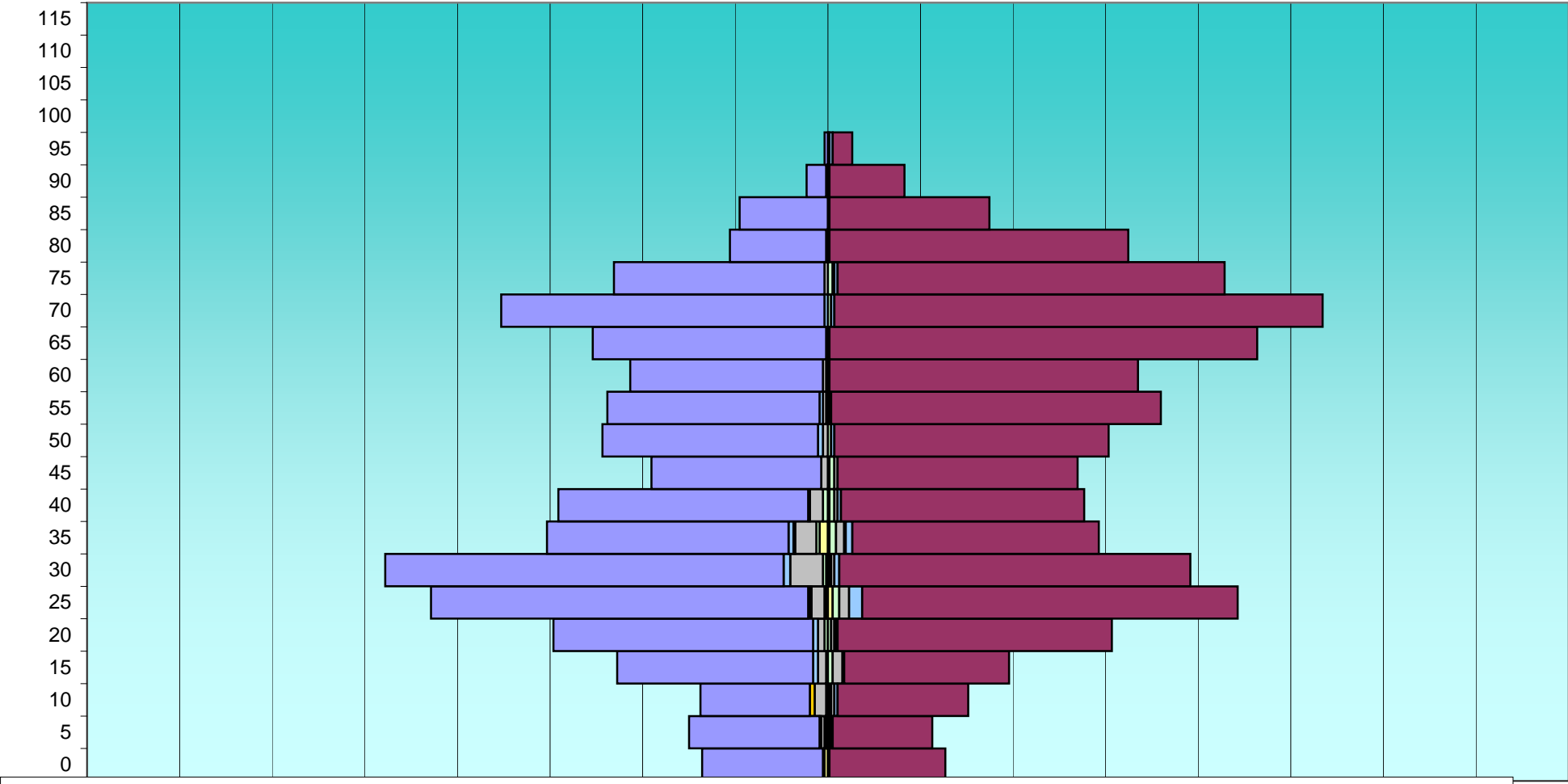
Raval Roig - Virgen del Socorro



EDAD	Total			Españoles			Extranjeros			Comunitarios			Resto Europa			África			América			Asia		
	H	M	T	H	M	T	H	M	T	H	M	T	H	M	T	H	M	T	H	M	T	H	M	T
CENTRO																								
0	77	72	149	74	71	145	3	1	4	0	0	0	0	0	0	0	1	1	1	0	1	2	0	2
5	85	64	149	80	61	141	5	3	8	1	0	1	0	0	0	2	1	3	1	1	2	1	1	2
10	78	86	164	67	80	147	11	6	17	0	2	2	3	0	3	7	2	9	1	1	2	0	1	1
15	129	111	240	120	101	221	9	10	19	3	0	3	0	1	1	5	6	11	1	3	4	0	0	0
20	168	174	342	159	168	327	9	6	15	3	1	4	0	1	1	4	2	6	2	2	4	0	0	0
25	243	251	494	231	230	461	12	21	33	1	8	9	1	0	1	8	6	14	1	4	5	1	3	4
30	271	222	493	244	215	459	27	7	34	4	3	7	0	0	0	20	2	22	2	1	3	1	1	2
35	172	166	338	148	151	299	24	15	39	3	4	7	1	1	2	13	5	18	2	4	6	5	1	6
40	165	157	322	153	149	302	12	8	20	1	2	3	0	0	0	8	2	10	3	3	6	0	1	1
45	108	153	261	104	147	251	4	6	10	0	0	0	0	0	0	4	2	6	0	3	3	0	1	1
50	138	172	310	132	168	300	6	4	10	3	2	5	0	0	0	3	0	3	0	2	2	0	0	0
55	135	204	339	130	202	332	5	2	7	2	1	3	0	1	1	2	0	2	1	0	1	0	0	0
60	121	190	311	118	189	307	3	1	4	0	0	0	0	0	0	2	0	2	1	1	2	0	0	0
65	144	263	407	143	262	405	1	1	2	1	0	1	0	0	0	0	0	0	0	1	1	0	0	0
70	200	303	503	198	299	497	2	4	6	2	2	4	0	0	0	0	0	0	0	2	2	0	0	0
75	131	243	374	129	237	366	2	6	8	0	2	2	0	0	0	2	1	3	0	3	3	0	0	0
80	60	184	244	59	183	242	1	1	2	1	1	2	0	0	0	0	0	0	0	0	0	0	0	0
85	54	99	153	54	98	152	0	1	1	0	1	1	0	0	0	0	0	0	0	0	0	0	0	0
90	13	47	60	12	46	58	1	1	2	1	1	2	0	0	0	0	0	0	0	0	0	0	0	0
95	2	15	17	2	12	14	0	3	3	0	2	2	0	1	1	0	0	0	0	0	0	0	0	0
100	0	0	0	0	0	0	0	0	0	0	0	0	0	0	0	0	0	0	0	0	0	0	0	0
105	0	0	0	0	0	0	0	0	0	0	0	0	0	0	0	0	0	0	0	0	0	0	0	0
110	0	0	0	0	0	0	0	0	0	0	0	0	0	0	0	0	0	0	0	0	0	0	0	0
115	0	0	0	0	0	0	0	0	0	0	0	0	0	0	0	0	0	0	0	0	0	0	0	0
	2.494	3.176	5.670	2.357	3.069	5.426	137	107	244	26	32	58	5	5	10	80	30	110	16	31	47	10	9	19

EDAD	Total			Españoles			Extranjeros			Comunitarios			Resto Europa			África			América			Asia		
	H	M	T	H	M	T	H	M	T	H	M	T	H	M	T	H	M	T	H	M	T	H	M	T
CENTRO																								
0	1,4%	1,3%	2,6%	1,3%	1,3%	2,6%	0,1%	0,0%	0,1%	0,0%	0,0%	0,0%	0,0%	0,0%	0,0%	0,0%	0,0%	0,0%	0,0%	0,0%	0,0%	0,0%	0,0%	0,0%
5	1,5%	1,1%	2,6%	1,4%	1,1%	2,5%	0,1%	0,1%	0,1%	0,0%	0,0%	0,0%	0,0%	0,0%	0,0%	0,0%	0,0%	0,1%	0,0%	0,0%	0,0%	0,0%	0,0%	0,0%
10	1,4%	1,5%	2,9%	1,2%	1,4%	2,6%	0,2%	0,1%	0,3%	0,0%	0,0%	0,0%	0,1%	0,0%	0,1%	0,1%	0,0%	0,2%	0,0%	0,0%	0,0%	0,0%	0,0%	0,0%
15	2,3%	2,0%	4,2%	2,1%	1,8%	3,9%	0,2%	0,2%	0,3%	0,1%	0,0%	0,1%	0,0%	0,0%	0,0%	0,1%	0,1%	0,2%	0,0%	0,1%	0,1%	0,0%	0,0%	0,0%
20	3,0%	3,1%	6,0%	2,8%	3,0%	5,8%	0,2%	0,1%	0,3%	0,1%	0,0%	0,1%	0,0%	0,0%	0,0%	0,1%	0,0%	0,1%	0,0%	0,0%	0,1%	0,0%	0,0%	0,0%
25	4,3%	4,4%	8,7%	4,1%	4,1%	8,1%	0,2%	0,4%	0,6%	0,0%	0,1%	0,2%	0,0%	0,0%	0,0%	0,1%	0,1%	0,2%	0,0%	0,1%	0,1%	0,0%	0,1%	0,1%
30	4,8%	3,9%	8,7%	4,3%	3,8%	8,1%	0,5%	0,1%	0,6%	0,1%	0,1%	0,1%	0,0%	0,0%	0,0%	0,4%	0,0%	0,4%	0,0%	0,0%	0,1%	0,0%	0,0%	0,0%
35	3,0%	2,9%	6,0%	2,6%	2,7%	5,3%	0,4%	0,3%	0,7%	0,1%	0,1%	0,1%	0,0%	0,0%	0,0%	0,2%	0,1%	0,3%	0,0%	0,1%	0,1%	0,1%	0,0%	0,1%
40	2,9%	2,8%	5,7%	2,7%	2,6%	5,3%	0,2%	0,1%	0,4%	0,0%	0,0%	0,1%	0,0%	0,0%	0,0%	0,1%	0,0%	0,2%	0,1%	0,1%	0,1%	0,0%	0,0%	0,0%
45	1,9%	2,7%	4,6%	1,8%	2,6%	4,4%	0,1%	0,1%	0,2%	0,0%	0,0%	0,0%	0,0%	0,0%	0,0%	0,1%	0,0%	0,1%	0,0%	0,1%	0,1%	0,0%	0,0%	0,0%
50	2,4%	3,0%	5,5%	2,3%	3,0%	5,3%	0,1%	0,1%	0,2%	0,1%	0,0%	0,1%	0,0%	0,0%	0,0%	0,1%	0,0%	0,1%	0,0%	0,0%	0,0%	0,0%	0,0%	0,0%
55	2,4%	3,6%	6,0%	2,3%	3,6%	5,9%	0,1%	0,0%	0,1%	0,0%	0,0%	0,1%	0,0%	0,0%	0,0%	0,0%	0,0%	0,0%	0,0%	0,0%	0,0%	0,0%	0,0%	0,0%
60	2,1%	3,4%	5,5%	2,1%	3,3%	5,4%	0,1%	0,0%	0,1%	0,0%	0,0%	0,0%	0,0%	0,0%	0,0%	0,0%	0,0%	0,0%	0,0%	0,0%	0,0%	0,0%	0,0%	0,0%
65	2,5%	4,6%	7,2%	2,5%	4,6%	7,1%	0,0%	0,0%	0,0%	0,0%	0,0%	0,0%	0,0%	0,0%	0,0%	0,0%	0,0%	0,0%	0,0%	0,0%	0,0%	0,0%	0,0%	0,0%
70	3,5%	5,3%	8,9%	3,5%	5,3%	8,8%	0,0%	0,1%	0,1%	0,0%	0,0%	0,1%	0,0%	0,0%	0,0%	0,0%	0,0%	0,0%	0,0%	0,0%	0,0%	0,0%	0,0%	0,0%
75	2,3%	4,3%	6,6%	2,3%	4,2%	6,5%	0,0%	0,1%	0,1%	0,0%	0,0%	0,0%	0,0%	0,0%	0,0%	0,0%	0,0%	0,1%	0,0%	0,1%	0,1%	0,0%	0,0%	0,0%
80	1,1%	3,2%	4,3%	1,0%	3,2%	4,3%	0,0%	0,0%	0,0%	0,0%	0,0%	0,0%	0,0%	0,0%	0,0%	0,0%	0,0%	0,0%	0,0%	0,0%	0,0%	0,0%	0,0%	0,0%
85	1,0%	1,7%	2,7%	1,0%	1,7%	2,7%	0,0%	0,0%	0,0%	0,0%	0,0%	0,0%	0,0%	0,0%	0,0%	0,0%	0,0%	0,0%	0,0%	0,0%	0,0%	0,0%	0,0%	0,0%
90	0,2%	0,8%	1,1%	0,2%	0,8%	1,0%	0,0%	0,0%	0,0%	0,0%	0,0%	0,0%	0,0%	0,0%	0,0%	0,0%	0,0%	0,0%	0,0%	0,0%	0,0%	0,0%	0,0%	0,0%
95	0,0%	0,3%	0,3%	0,0%	0,2%	0,2%	0,0%	0,1%	0,1%	0,0%	0,0%	0,0%	0,0%	0,0%	0,0%	0,0%	0,0%	0,0%	0,0%	0,0%	0,0%	0,0%	0,0%	0,0%
100	0,0%	0,0%	0,0%	0,0%	0,0%	0,0%	0,0%	0,0%	0,0%	0,0%	0,0%	0,0%	0,0%	0,0%	0,0%	0,0%	0,0%	0,0%	0,0%	0,0%	0,0%	0,0%	0,0%	0,0%
105	0,0%	0,0%	0,0%	0,0%	0,0%	0,0%	0,0%	0,0%	0,0%	0,0%	0,0%	0,0%	0,0%	0,0%	0,0%	0,0%	0,0%	0,0%	0,0%	0,0%	0,0%	0,0%	0,0%	0,0%
110	0,0%	0,0%	0,0%	0,0%	0,0%	0,0%	0,0%	0,0%	0,0%	0,0%	0,0%	0,0%	0,0%	0,0%	0,0%	0,0%	0,0%	0,0%	0,0%	0,0%	0,0%	0,0%	0,0%	0,0%
115	0,0%	0,0%	0,0%	0,0%	0,0%	0,0%	0,0%	0,0%	0,0%	0,0%	0,0%	0,0%	0,0%	0,0%	0,0%	0,0%	0,0%	0,0%	0,0%	0,0%	0,0%	0,0%	0,0%	0,0%
	44,0%	56,0%	100,0%	41,6%	54,1%	95,7%	2,4%	1,9%	4,3%	0,5%	0,6%	1,0%	0,1%	0,1%	0,2%	1,4%	0,5%	1,9%	0,3%	0,5%	0,8%	0,2%	0,2%	0,3%

Centro



Asia (H) Asia (M) América (H) América (M) África (H) África (M) Resto EU (H) Resto EU (M) UE (H) UE (M) Españoles (H) Españoles (M)

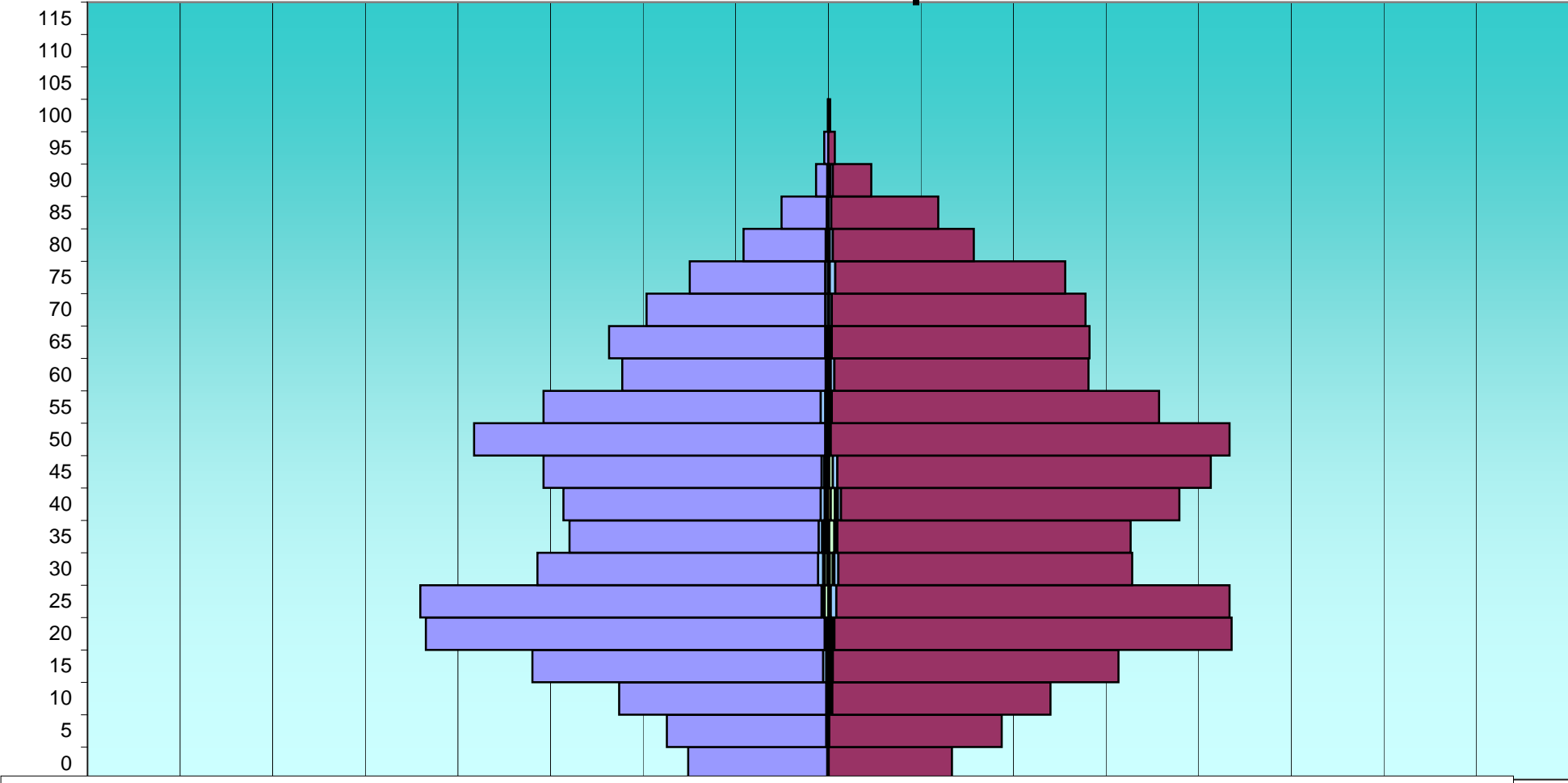
8%

EDAD	Total			Españoles			Extranjeros			Comunitarios			Resto Europa			África			América			Asia		
	H	M	T	H	M	T	H	M	T	H	M	T	H	M	T	H	M	T	H	M	T	H	M	T
ENSANCHE DIPUTACION																								
0	276	244	520	274	243	517	2	1	3	1	1	2	0	0	0	0	0	0	1	0	1	0	0	0
5	318	342	660	314	340	654	4	2	6	1	1	2	0	1	1	0	0	0	2	0	2	1	0	1
10	412	438	850	408	430	838	4	8	12	2	4	6	1	0	1	0	0	0	1	4	5	0	0	0
15	583	572	1.155	573	563	1.136	10	9	19	6	2	8	1	1	2	0	1	1	2	4	6	1	1	2
20	793	795	1.588	786	783	1.569	7	12	19	4	4	8	1	1	2	0	1	1	1	4	5	1	2	3
25	804	791	1.595	791	775	1.566	13	16	29	1	11	12	1	1	2	4	1	5	7	2	9	0	1	1
30	573	599	1.172	553	579	1.132	20	20	40	10	8	18	0	0	0	3	3	6	5	6	11	2	3	5
35	510	596	1.106	491	578	1.069	19	18	37	7	4	11	1	0	1	4	2	6	4	10	14	3	2	5
40	522	692	1.214	507	667	1.174	15	25	40	8	6	14	1	2	3	3	4	7	2	8	10	1	5	6
45	561	754	1.315	548	736	1.284	13	18	31	5	9	14	3	0	3	2	0	2	2	7	9	1	2	3
50	698	791	1.489	692	786	1.478	6	5	11	2	0	2	0	0	0	2	1	3	2	3	5	0	1	1
55	561	652	1.213	546	645	1.191	15	7	22	9	4	13	1	0	1	3	0	3	1	2	3	1	1	2
60	406	513	919	401	501	902	5	12	17	4	7	11	0	0	0	0	2	2	1	3	4	0	0	0
65	432	515	947	426	508	934	6	7	13	4	4	8	1	1	2	0	1	1	0	1	1	1	0	1
70	358	507	865	352	500	852	6	7	13	5	5	10	0	0	0	1	0	1	0	2	2	0	0	0
75	273	467	740	267	453	720	6	14	20	5	11	16	0	0	0	0	1	1	1	2	3	0	0	0
80	167	287	454	162	278	440	5	9	14	4	6	10	0	0	0	1	1	2	0	2	2	0	0	0
85	92	217	309	89	211	300	3	6	9	3	5	8	0	0	0	0	0	0	0	1	1	0	0	0
90	24	85	109	22	76	98	2	9	11	2	5	7	0	0	0	0	2	2	0	2	2	0	0	0
95	8	13	21	8	13	21	0	0	0	0	0	0	0	0	0	0	0	0	0	0	0	0	0	0
100	1	4	5	1	4	5	0	0	0	0	0	0	0	0	0	0	0	0	0	0	0	0	0	0
105	0	0	0	0	0	0	0	0	0	0	0	0	0	0	0	0	0	0	0	0	0	0	0	0
110	0	0	0	0	0	0	0	0	0	0	0	0	0	0	0	0	0	0	0	0	0	0	0	0
115	0	0	0	0	0	0	0	0	0	0	0	0	0	0	0	0	0	0	0	0	0	0	0	0
	8.372	9.874	18.246	8.211	9.669	17.880	161	205	366	83	97	180	11	7	18	23	20	43	32	63	95	12	18	30



EDAD	Total			Españoles			Extranjeros			Comunitarios			Resto Europa			África			América			Asia		
	H	M	T	H	M	T	H	M	T	H	M	T	H	M	T	H	M	T	H	M	T	H	M	T
ENSANCHE DIPUTACION																								
0	1,5%	1,3%	2,8%	1,5%	1,3%	2,8%	0,0%	0,0%	0,0%	0,0%	0,0%	0,0%	0,0%	0,0%	0,0%	0,0%	0,0%	0,0%	0,0%	0,0%	0,0%	0,0%	0,0%	0,0%
5	1,7%	1,9%	3,6%	1,7%	1,9%	3,6%	0,0%	0,0%	0,0%	0,0%	0,0%	0,0%	0,0%	0,0%	0,0%	0,0%	0,0%	0,0%	0,0%	0,0%	0,0%	0,0%	0,0%	0,0%
10	2,3%	2,4%	4,7%	2,2%	2,4%	4,6%	0,0%	0,0%	0,1%	0,0%	0,0%	0,0%	0,0%	0,0%	0,0%	0,0%	0,0%	0,0%	0,0%	0,0%	0,0%	0,0%	0,0%	0,0%
15	3,2%	3,1%	6,3%	3,1%	3,1%	6,2%	0,1%	0,0%	0,1%	0,0%	0,0%	0,0%	0,0%	0,0%	0,0%	0,0%	0,0%	0,0%	0,0%	0,0%	0,0%	0,0%	0,0%	0,0%
20	4,3%	4,4%	8,7%	4,3%	4,3%	8,6%	0,0%	0,1%	0,1%	0,0%	0,0%	0,0%	0,0%	0,0%	0,0%	0,0%	0,0%	0,0%	0,0%	0,0%	0,0%	0,0%	0,0%	0,0%
25	4,4%	4,3%	8,7%	4,3%	4,2%	8,6%	0,1%	0,1%	0,2%	0,0%	0,1%	0,1%	0,0%	0,0%	0,0%	0,0%	0,0%	0,0%	0,0%	0,0%	0,0%	0,0%	0,0%	0,0%
30	3,1%	3,3%	6,4%	3,0%	3,2%	6,2%	0,1%	0,1%	0,2%	0,1%	0,0%	0,1%	0,0%	0,0%	0,0%	0,0%	0,0%	0,0%	0,0%	0,0%	0,1%	0,0%	0,0%	0,0%
35	2,8%	3,3%	6,1%	2,7%	3,2%	5,9%	0,1%	0,1%	0,2%	0,0%	0,0%	0,1%	0,0%	0,0%	0,0%	0,0%	0,0%	0,0%	0,0%	0,1%	0,1%	0,0%	0,0%	0,0%
40	2,9%	3,8%	6,7%	2,8%	3,7%	6,4%	0,1%	0,1%	0,2%	0,0%	0,0%	0,1%	0,0%	0,0%	0,0%	0,0%	0,0%	0,0%	0,0%	0,0%	0,1%	0,0%	0,0%	0,0%
45	3,1%	4,1%	7,2%	3,0%	4,0%	7,0%	0,1%	0,1%	0,2%	0,0%	0,0%	0,1%	0,0%	0,0%	0,0%	0,0%	0,0%	0,0%	0,0%	0,0%	0,0%	0,0%	0,0%	0,0%
50	3,8%	4,3%	8,2%	3,8%	4,3%	8,1%	0,0%	0,0%	0,1%	0,0%	0,0%	0,0%	0,0%	0,0%	0,0%	0,0%	0,0%	0,0%	0,0%	0,0%	0,0%	0,0%	0,0%	0,0%
55	3,1%	3,6%	6,6%	3,0%	3,5%	6,5%	0,1%	0,0%	0,1%	0,0%	0,0%	0,1%	0,0%	0,0%	0,0%	0,0%	0,0%	0,0%	0,0%	0,0%	0,0%	0,0%	0,0%	0,0%
60	2,2%	2,8%	5,0%	2,2%	2,7%	4,9%	0,0%	0,1%	0,1%	0,0%	0,0%	0,1%	0,0%	0,0%	0,0%	0,0%	0,0%	0,0%	0,0%	0,0%	0,0%	0,0%	0,0%	0,0%
65	2,4%	2,8%	5,2%	2,3%	2,8%	5,1%	0,0%	0,0%	0,1%	0,0%	0,0%	0,0%	0,0%	0,0%	0,0%	0,0%	0,0%	0,0%	0,0%	0,0%	0,0%	0,0%	0,0%	0,0%
70	2,0%	2,8%	4,7%	1,9%	2,7%	4,7%	0,0%	0,0%	0,1%	0,0%	0,0%	0,1%	0,0%	0,0%	0,0%	0,0%	0,0%	0,0%	0,0%	0,0%	0,0%	0,0%	0,0%	0,0%
75	1,5%	2,6%	4,1%	1,5%	2,5%	3,9%	0,0%	0,1%	0,1%	0,0%	0,1%	0,1%	0,0%	0,0%	0,0%	0,0%	0,0%	0,0%	0,0%	0,0%	0,0%	0,0%	0,0%	0,0%
80	0,9%	1,6%	2,5%	0,9%	1,5%	2,4%	0,0%	0,0%	0,1%	0,0%	0,0%	0,1%	0,0%	0,0%	0,0%	0,0%	0,0%	0,0%	0,0%	0,0%	0,0%	0,0%	0,0%	0,0%
85	0,5%	1,2%	1,7%	0,5%	1,2%	1,6%	0,0%	0,0%	0,0%	0,0%	0,0%	0,0%	0,0%	0,0%	0,0%	0,0%	0,0%	0,0%	0,0%	0,0%	0,0%	0,0%	0,0%	0,0%
90	0,1%	0,5%	0,6%	0,1%	0,4%	0,5%	0,0%	0,0%	0,1%	0,0%	0,0%	0,0%	0,0%	0,0%	0,0%	0,0%	0,0%	0,0%	0,0%	0,0%	0,0%	0,0%	0,0%	0,0%
95	0,0%	0,1%	0,1%	0,0%	0,1%	0,1%	0,0%	0,0%	0,0%	0,0%	0,0%	0,0%	0,0%	0,0%	0,0%	0,0%	0,0%	0,0%	0,0%	0,0%	0,0%	0,0%	0,0%	0,0%
100	0,0%	0,0%	0,0%	0,0%	0,0%	0,0%	0,0%	0,0%	0,0%	0,0%	0,0%	0,0%	0,0%	0,0%	0,0%	0,0%	0,0%	0,0%	0,0%	0,0%	0,0%	0,0%	0,0%	0,0%
105	0,0%	0,0%	0,0%	0,0%	0,0%	0,0%	0,0%	0,0%	0,0%	0,0%	0,0%	0,0%	0,0%	0,0%	0,0%	0,0%	0,0%	0,0%	0,0%	0,0%	0,0%	0,0%	0,0%	0,0%
110	0,0%	0,0%	0,0%	0,0%	0,0%	0,0%	0,0%	0,0%	0,0%	0,0%	0,0%	0,0%	0,0%	0,0%	0,0%	0,0%	0,0%	0,0%	0,0%	0,0%	0,0%	0,0%	0,0%	0,0%
115	0,0%	0,0%	0,0%	0,0%	0,0%	0,0%	0,0%	0,0%	0,0%	0,0%	0,0%	0,0%	0,0%	0,0%	0,0%	0,0%	0,0%	0,0%	0,0%	0,0%	0,0%	0,0%	0,0%	0,0%
	45,9%	54,1%	100,0%	45,0%	53,0%	98,0%	0,9%	1,1%	2,0%	0,5%	0,5%	1,0%	0,1%	0,0%	0,1%	0,1%	0,1%	0,2%	0,2%	0,3%	0,5%	0,1%	0,1%	0,2%

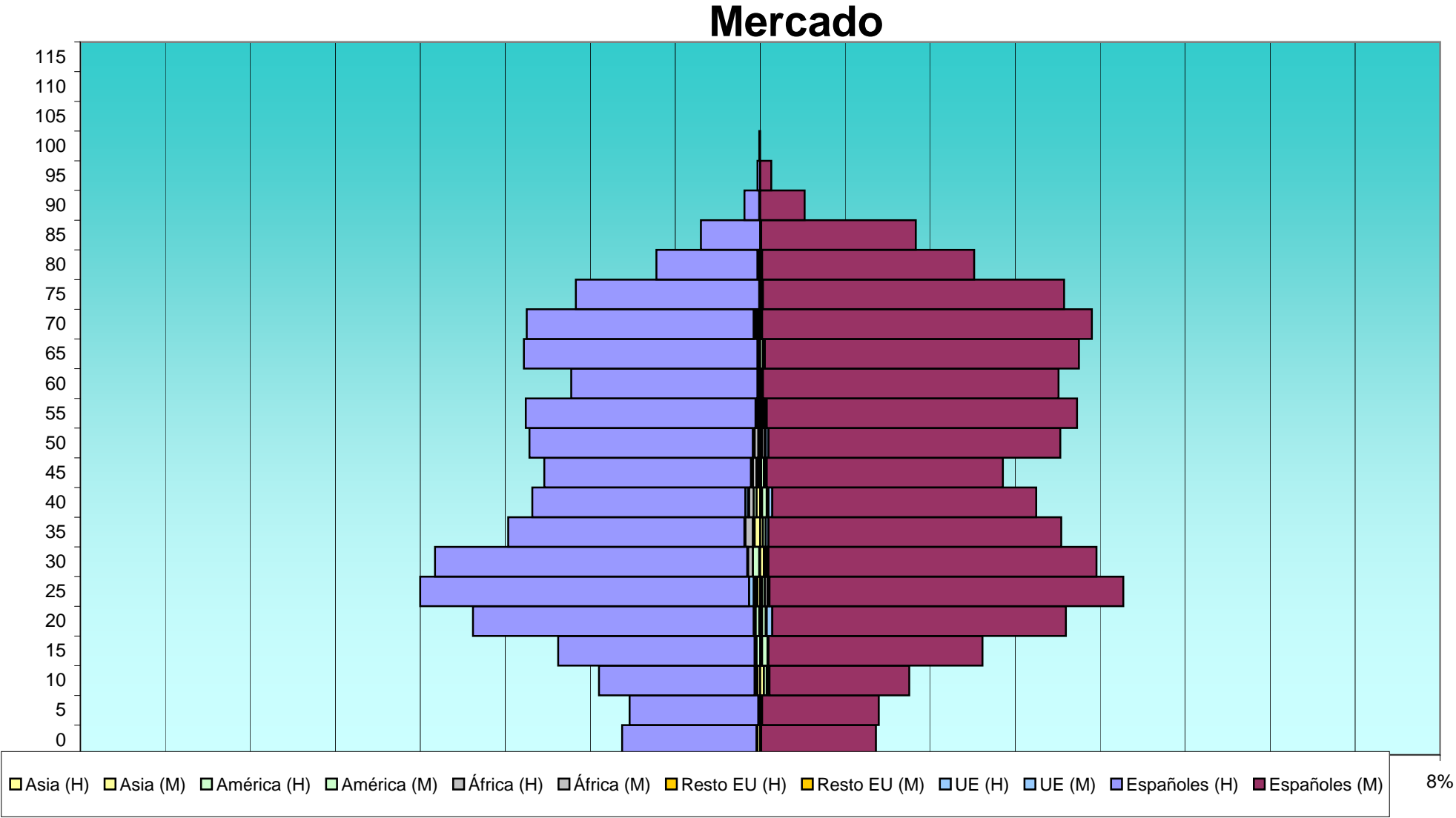
Ensanche Diputación



8%

EDAD	Total			Españoles			Extranjeros			Comunitarios			Resto Europa			África			América			Asia		
	H	M	T	H	M	T	H	M	T	H	M	T	H	M	T	H	M	T	H	M	T	H	M	T
MERCADO																								
0	149	125	274	145	124	269	4	1	5	0	0	0	0	0	0	0	1	1	1	0	1	3	0	3
5	141	128	269	139	126	265	2	2	4	0	0	0	0	0	0	0	0	0	0	0	2	2	4	
10	174	161	335	168	151	319	6	10	16	2	1	3	0	1	1	0	1	1	1	3	4	3	4	7
15	218	240	458	212	231	443	6	9	15	1	0	1	1	0	1	0	1	1	4	6	10	0	2	2
20	310	330	640	303	317	620	7	13	20	0	6	6	0	1	1	2	0	2	4	4	8	1	2	3
25	367	392	759	355	382	737	12	10	22	5	2	7	0	0	0	2	3	5	2	3	5	3	2	5
30	351	363	714	337	354	691	14	9	23	1	1	2	0	1	1	5	1	6	7	2	9	1	4	5
35	272	325	597	255	316	571	17	9	26	1	3	4	0	0	0	8	0	8	2	3	5	6	3	9
40	246	298	544	230	285	515	16	13	29	3	4	7	1	1	2	5	1	6	3	5	8	4	2	6
45	233	262	495	223	255	478	10	7	17	2	0	2	0	2	2	4	1	5	2	3	5	2	1	3
50	249	324	573	241	315	556	8	9	17	2	3	5	0	1	1	4	3	7	1	2	3	1	0	1
55	253	342	595	248	335	583	5	7	12	1	2	3	1	1	2	1	2	3	2	2	4	0	0	0
60	204	322	526	201	319	520	3	3	6	0	1	1	0	0	0	2	1	3	1	1	2	0	0	0
65	255	344	599	252	339	591	3	5	8	0	1	1	0	0	0	2	1	3	1	3	4	0	0	0
70	252	358	610	245	356	601	7	2	9	2	2	4	0	0	0	1	0	1	2	0	2	2	0	2
75	199	328	527	198	325	523	1	3	4	1	1	2	0	0	0	0	0	0	0	2	2	0	0	0
80	112	231	343	109	229	338	3	2	5	2	2	4	0	0	0	1	0	1	0	0	0	0	0	0
85	64	168	232	64	167	231	0	1	1	0	1	1	0	0	0	0	0	0	0	0	0	0	0	0
90	17	48	65	16	48	64	1	0	1	1	0	1	0	0	0	0	0	0	0	0	0	0	0	0
95	3	12	15	3	12	15	0	0	0	0	0	0	0	0	0	0	0	0	0	0	0	0	0	0
100	1	0	1	1	0	1	0	0	0	0	0	0	0	0	0	0	0	0	0	0	0	0	0	0
105	0	0	0	0	0	0	0	0	0	0	0	0	0	0	0	0	0	0	0	0	0	0	0	0
110	0	0	0	0	0	0	0	0	0	0	0	0	0	0	0	0	0	0	0	0	0	0	0	0
115	0	0	0	0	0	0	0	0	0	0	0	0	0	0	0	0	0	0	0	0	0	0	0	0
	4.070	5.101	9.171	3.945	4.986	8.931	125	115	240	24	30	54	3	8	11	37	16	53	33	39	72	28	22	50

EDAD	Total			Españoles			Extranjeros			Comunitarios			Resto Europa			África			América			Asia		
	H	M	T	H	M	T	H	M	T	H	M	T	H	M	T	H	M	T	H	M	T	H	M	T
MERCADO																								
0	1,6%	1,4%	3,0%	1,6%	1,4%	2,9%	0,0%	0,0%	0,1%	0,0%	0,0%	0,0%	0,0%	0,0%	0,0%	0,0%	0,0%	0,0%	0,0%	0,0%	0,0%	0,0%	0,0%	0,0%
5	1,5%	1,4%	2,9%	1,5%	1,4%	2,9%	0,0%	0,0%	0,0%	0,0%	0,0%	0,0%	0,0%	0,0%	0,0%	0,0%	0,0%	0,0%	0,0%	0,0%	0,0%	0,0%	0,0%	0,0%
10	1,9%	1,8%	3,7%	1,8%	1,6%	3,5%	0,1%	0,1%	0,2%	0,0%	0,0%	0,0%	0,0%	0,0%	0,0%	0,0%	0,0%	0,0%	0,0%	0,0%	0,0%	0,0%	0,0%	0,1%
15	2,4%	2,6%	5,0%	2,3%	2,5%	4,8%	0,1%	0,1%	0,2%	0,0%	0,0%	0,0%	0,0%	0,0%	0,0%	0,0%	0,0%	0,0%	0,0%	0,1%	0,1%	0,0%	0,0%	0,0%
20	3,4%	3,6%	7,0%	3,3%	3,5%	6,8%	0,1%	0,1%	0,2%	0,0%	0,1%	0,1%	0,0%	0,0%	0,0%	0,0%	0,0%	0,0%	0,0%	0,0%	0,1%	0,0%	0,0%	0,0%
25	4,0%	4,3%	8,3%	3,9%	4,2%	8,0%	0,1%	0,1%	0,2%	0,1%	0,0%	0,1%	0,0%	0,0%	0,0%	0,0%	0,0%	0,1%	0,0%	0,0%	0,1%	0,0%	0,0%	0,1%
30	3,8%	4,0%	7,8%	3,7%	3,9%	7,5%	0,2%	0,1%	0,3%	0,0%	0,0%	0,0%	0,0%	0,0%	0,0%	0,1%	0,0%	0,1%	0,1%	0,0%	0,1%	0,0%	0,0%	0,1%
35	3,0%	3,5%	6,5%	2,8%	3,4%	6,2%	0,2%	0,1%	0,3%	0,0%	0,0%	0,0%	0,0%	0,0%	0,0%	0,1%	0,0%	0,1%	0,0%	0,0%	0,1%	0,1%	0,0%	0,1%
40	2,7%	3,2%	5,9%	2,5%	3,1%	5,6%	0,2%	0,1%	0,3%	0,0%	0,0%	0,1%	0,0%	0,0%	0,0%	0,1%	0,0%	0,1%	0,0%	0,1%	0,1%	0,0%	0,0%	0,1%
45	2,5%	2,9%	5,4%	2,4%	2,8%	5,2%	0,1%	0,1%	0,2%	0,0%	0,0%	0,0%	0,0%	0,0%	0,0%	0,0%	0,0%	0,1%	0,0%	0,0%	0,1%	0,0%	0,0%	0,0%
50	2,7%	3,5%	6,2%	2,6%	3,4%	6,1%	0,1%	0,1%	0,2%	0,0%	0,0%	0,1%	0,0%	0,0%	0,0%	0,0%	0,0%	0,1%	0,0%	0,0%	0,0%	0,0%	0,0%	0,0%
55	2,8%	3,7%	6,5%	2,7%	3,7%	6,4%	0,1%	0,1%	0,1%	0,0%	0,0%	0,0%	0,0%	0,0%	0,0%	0,0%	0,0%	0,0%	0,0%	0,0%	0,0%	0,0%	0,0%	0,0%
60	2,2%	3,5%	5,7%	2,2%	3,5%	5,7%	0,0%	0,0%	0,1%	0,0%	0,0%	0,0%	0,0%	0,0%	0,0%	0,0%	0,0%	0,0%	0,0%	0,0%	0,0%	0,0%	0,0%	0,0%
65	2,8%	3,8%	6,5%	2,7%	3,7%	6,4%	0,0%	0,1%	0,1%	0,0%	0,0%	0,0%	0,0%	0,0%	0,0%	0,0%	0,0%	0,0%	0,0%	0,0%	0,0%	0,0%	0,0%	0,0%
70	2,7%	3,9%	6,7%	2,7%	3,9%	6,6%	0,1%	0,0%	0,1%	0,0%	0,0%	0,0%	0,0%	0,0%	0,0%	0,0%	0,0%	0,0%	0,0%	0,0%	0,0%	0,0%	0,0%	0,0%
75	2,2%	3,6%	5,7%	2,2%	3,5%	5,7%	0,0%	0,0%	0,0%	0,0%	0,0%	0,0%	0,0%	0,0%	0,0%	0,0%	0,0%	0,0%	0,0%	0,0%	0,0%	0,0%	0,0%	0,0%
80	1,2%	2,5%	3,7%	1,2%	2,5%	3,7%	0,0%	0,0%	0,1%	0,0%	0,0%	0,0%	0,0%	0,0%	0,0%	0,0%	0,0%	0,0%	0,0%	0,0%	0,0%	0,0%	0,0%	0,0%
85	0,7%	1,8%	2,5%	0,7%	1,8%	2,5%	0,0%	0,0%	0,0%	0,0%	0,0%	0,0%	0,0%	0,0%	0,0%	0,0%	0,0%	0,0%	0,0%	0,0%	0,0%	0,0%	0,0%	0,0%
90	0,2%	0,5%	0,7%	0,2%	0,5%	0,7%	0,0%	0,0%	0,0%	0,0%	0,0%	0,0%	0,0%	0,0%	0,0%	0,0%	0,0%	0,0%	0,0%	0,0%	0,0%	0,0%	0,0%	0,0%
95	0,0%	0,1%	0,2%	0,0%	0,1%	0,2%	0,0%	0,0%	0,0%	0,0%	0,0%	0,0%	0,0%	0,0%	0,0%	0,0%	0,0%	0,0%	0,0%	0,0%	0,0%	0,0%	0,0%	0,0%
100	0,0%	0,0%	0,0%	0,0%	0,0%	0,0%	0,0%	0,0%	0,0%	0,0%	0,0%	0,0%	0,0%	0,0%	0,0%	0,0%	0,0%	0,0%	0,0%	0,0%	0,0%	0,0%	0,0%	0,0%
105	0,0%	0,0%	0,0%	0,0%	0,0%	0,0%	0,0%	0,0%	0,0%	0,0%	0,0%	0,0%	0,0%	0,0%	0,0%	0,0%	0,0%	0,0%	0,0%	0,0%	0,0%	0,0%	0,0%	0,0%
110	0,0%	0,0%	0,0%	0,0%	0,0%	0,0%	0,0%	0,0%	0,0%	0,0%	0,0%	0,0%	0,0%	0,0%	0,0%	0,0%	0,0%	0,0%	0,0%	0,0%	0,0%	0,0%	0,0%	0,0%
115	0,0%	0,0%	0,0%	0,0%	0,0%	0,0%	0,0%	0,0%	0,0%	0,0%	0,0%	0,0%	0,0%	0,0%	0,0%	0,0%	0,0%	0,0%	0,0%	0,0%	0,0%	0,0%	0,0%	0,0%
	44,4%	55,6%	100,0%	43,0%	54,4%	97,4%	1,4%	1,3%	2,6%	0,3%	0,3%	0,6%	0,0%	0,1%	0,1%	0,4%	0,2%	0,6%	0,4%	0,4%	0,8%	0,3%	0,2%	0,5%

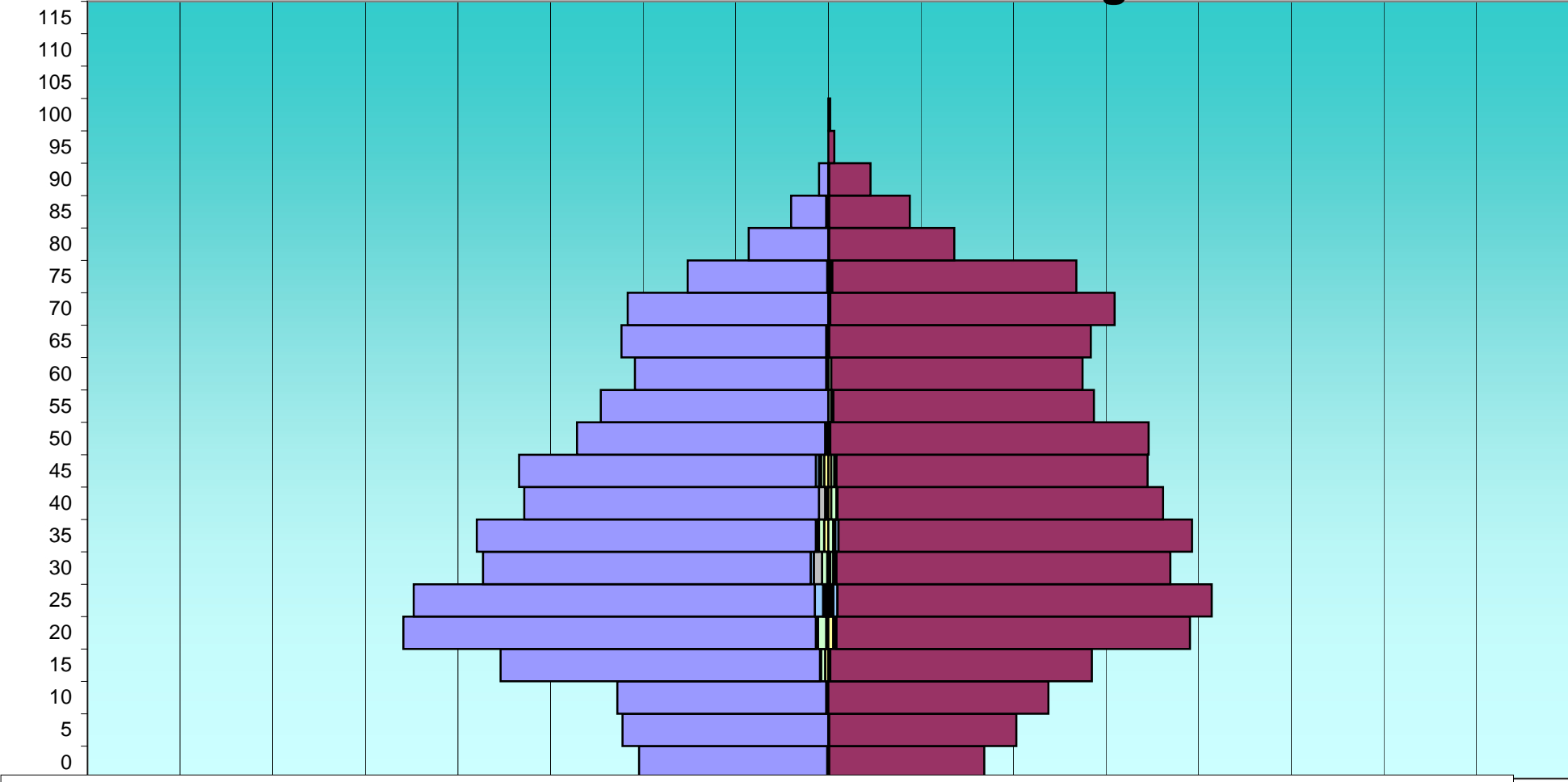




EDAD	Total			Españoles			Extranjeros			Comunitarios			Resto Europa			África			América			Asia		
	H	M	T	H	M	T	H	M	T	H	M	T	H	M	T	H	M	T	H	M	T	H	M	T
SAN BLAS - SANTO DOMINGO																								
0	183	151	334	182	150	332	1	1	2	0	0	0	0	0	0	0	0	0	0	1	1	1	0	1
5	199	182	381	199	181	380	0	1	1	0	0	0	0	0	0	0	1	1	0	0	0	0	0	0
10	204	213	417	202	213	415	2	0	2	1	0	1	0	0	0	0	0	0	1	0	1	0	0	0
15	317	255	572	309	253	562	8	2	10	1	0	1	0	0	0	0	0	0	4	0	4	3	2	5
20	411	350	761	399	342	741	12	8	20	1	2	3	0	0	0	1	1	2	8	0	8	2	5	7
25	401	371	772	388	362	750	13	9	22	8	4	12	0	1	1	2	2	4	1	0	1	2	2	4
30	334	331	665	317	323	640	17	8	25	3	1	4	0	0	0	8	2	10	5	3	8	1	2	3
35	340	352	692	328	342	670	12	10	22	2	3	5	0	0	0	1	2	3	5	5	10	4	0	4
40	294	324	618	285	315	600	9	9	18	0	1	1	0	0	0	6	0	6	1	5	6	2	3	5
45	299	309	608	287	301	588	12	8	20	3	2	5	0	0	0	2	0	2	3	3	6	4	3	7
50	243	310	553	240	308	548	3	2	5	2	0	2	0	0	0	0	0	0	1	1	2	0	1	1
55	220	257	477	220	252	472	0	5	5	0	2	2	0	0	0	0	0	0	0	3	3	0	0	0
60	187	246	433	185	243	428	2	3	5	2	0	2	0	0	0	0	0	0	0	3	3	0	0	0
65	200	254	454	198	253	451	2	1	3	1	1	2	0	0	0	0	0	0	1	0	1	0	0	0
70	194	277	471	194	275	469	0	2	2	0	1	1	0	0	0	0	0	0	0	1	1	0	0	0
75	136	240	376	135	236	371	1	4	5	0	2	2	0	0	0	0	0	0	1	2	3	0	0	0
80	77	122	199	77	121	198	0	1	1	0	1	1	0	0	0	0	0	0	0	0	0	0	0	0
85	36	79	115	34	78	112	2	1	3	1	1	2	0	0	0	1	0	1	0	0	0	0	0	0
90	9	41	50	9	40	49	0	1	1	0	1	1	0	0	0	0	0	0	0	0	0	0	0	0
95	0	6	6	0	6	6	0	0	0	0	0	0	0	0	0	0	0	0	0	0	0	0	0	0
100	0	2	2	0	2	2	0	0	0	0	0	0	0	0	0	0	0	0	0	0	0	0	0	0
105	0	0	0	0	0	0	0	0	0	0	0	0	0	0	0	0	0	0	0	0	0	0	0	0
110	0	0	0	0	0	0	0	0	0	0	0	0	0	0	0	0	0	0	0	0	0	0	0	0
115	0	0	0	0	0	0	0	0	0	0	0	0	0	0	0	0	0	0	0	0	0	0	0	0
	4.284	4.672	8.956	4.188	4.596	8.784	96	76	172	25	22	47	0	1	1	21	8	29	31	27	58	19	18	37

EDAD	Total			Españoles			Extranjeros			Comunitarios			Resto Europa			África			América			Asia		
	H	M	T	H	M	T	H	M	T	H	M	T	H	M	T	H	M	T	H	M	T	H	M	T
SAN BLAS - SANTO DOMINGO																								
0	2,0%	1,7%	3,7%	2,0%	1,7%	3,7%	0,0%	0,0%	0,0%	0,0%	0,0%	0,0%	0,0%	0,0%	0,0%	0,0%	0,0%	0,0%	0,0%	0,0%	0,0%	0,0%	0,0%	0,0%
5	2,2%	2,0%	4,3%	2,2%	2,0%	4,2%	0,0%	0,0%	0,0%	0,0%	0,0%	0,0%	0,0%	0,0%	0,0%	0,0%	0,0%	0,0%	0,0%	0,0%	0,0%	0,0%	0,0%	0,0%
10	2,3%	2,4%	4,7%	2,3%	2,4%	4,6%	0,0%	0,0%	0,0%	0,0%	0,0%	0,0%	0,0%	0,0%	0,0%	0,0%	0,0%	0,0%	0,0%	0,0%	0,0%	0,0%	0,0%	0,0%
15	3,5%	2,8%	6,4%	3,5%	2,8%	6,3%	0,1%	0,0%	0,1%	0,0%	0,0%	0,0%	0,0%	0,0%	0,0%	0,0%	0,0%	0,0%	0,0%	0,0%	0,0%	0,0%	0,0%	0,1%
20	4,6%	3,9%	8,5%	4,5%	3,8%	8,3%	0,1%	0,1%	0,2%	0,0%	0,0%	0,0%	0,0%	0,0%	0,0%	0,0%	0,0%	0,0%	0,1%	0,0%	0,1%	0,0%	0,1%	0,1%
25	4,5%	4,1%	8,6%	4,3%	4,0%	8,4%	0,1%	0,1%	0,2%	0,1%	0,0%	0,1%	0,0%	0,0%	0,0%	0,0%	0,0%	0,0%	0,0%	0,0%	0,0%	0,0%	0,0%	0,0%
30	3,7%	3,7%	7,4%	3,5%	3,6%	7,1%	0,2%	0,1%	0,3%	0,0%	0,0%	0,0%	0,0%	0,0%	0,0%	0,1%	0,0%	0,1%	0,1%	0,0%	0,1%	0,0%	0,0%	0,0%
35	3,8%	3,9%	7,7%	3,7%	3,8%	7,5%	0,1%	0,1%	0,2%	0,0%	0,0%	0,1%	0,0%	0,0%	0,0%	0,0%	0,0%	0,0%	0,1%	0,1%	0,1%	0,0%	0,0%	0,0%
40	3,3%	3,6%	6,9%	3,2%	3,5%	6,7%	0,1%	0,1%	0,2%	0,0%	0,0%	0,0%	0,0%	0,0%	0,0%	0,1%	0,0%	0,1%	0,0%	0,1%	0,1%	0,0%	0,0%	0,1%
45	3,3%	3,5%	6,8%	3,2%	3,4%	6,6%	0,1%	0,1%	0,2%	0,0%	0,0%	0,1%	0,0%	0,0%	0,0%	0,0%	0,0%	0,0%	0,0%	0,0%	0,1%	0,0%	0,0%	0,1%
50	2,7%	3,5%	6,2%	2,7%	3,4%	6,1%	0,0%	0,0%	0,1%	0,0%	0,0%	0,0%	0,0%	0,0%	0,0%	0,0%	0,0%	0,0%	0,0%	0,0%	0,0%	0,0%	0,0%	0,0%
55	2,5%	2,9%	5,3%	2,5%	2,8%	5,3%	0,0%	0,1%	0,1%	0,0%	0,0%	0,0%	0,0%	0,0%	0,0%	0,0%	0,0%	0,0%	0,0%	0,0%	0,0%	0,0%	0,0%	0,0%
60	2,1%	2,7%	4,8%	2,1%	2,7%	4,8%	0,0%	0,0%	0,1%	0,0%	0,0%	0,0%	0,0%	0,0%	0,0%	0,0%	0,0%	0,0%	0,0%	0,0%	0,0%	0,0%	0,0%	0,0%
65	2,2%	2,8%	5,1%	2,2%	2,8%	5,0%	0,0%	0,0%	0,0%	0,0%	0,0%	0,0%	0,0%	0,0%	0,0%	0,0%	0,0%	0,0%	0,0%	0,0%	0,0%	0,0%	0,0%	0,0%
70	2,2%	3,1%	5,3%	2,2%	3,1%	5,2%	0,0%	0,0%	0,0%	0,0%	0,0%	0,0%	0,0%	0,0%	0,0%	0,0%	0,0%	0,0%	0,0%	0,0%	0,0%	0,0%	0,0%	0,0%
75	1,5%	2,7%	4,2%	1,5%	2,6%	4,1%	0,0%	0,0%	0,1%	0,0%	0,0%	0,0%	0,0%	0,0%	0,0%	0,0%	0,0%	0,0%	0,0%	0,0%	0,0%	0,0%	0,0%	0,0%
80	0,9%	1,4%	2,2%	0,9%	1,4%	2,2%	0,0%	0,0%	0,0%	0,0%	0,0%	0,0%	0,0%	0,0%	0,0%	0,0%	0,0%	0,0%	0,0%	0,0%	0,0%	0,0%	0,0%	0,0%
85	0,4%	0,9%	1,3%	0,4%	0,9%	1,3%	0,0%	0,0%	0,0%	0,0%	0,0%	0,0%	0,0%	0,0%	0,0%	0,0%	0,0%	0,0%	0,0%	0,0%	0,0%	0,0%	0,0%	0,0%
90	0,1%	0,5%	0,6%	0,1%	0,4%	0,5%	0,0%	0,0%	0,0%	0,0%	0,0%	0,0%	0,0%	0,0%	0,0%	0,0%	0,0%	0,0%	0,0%	0,0%	0,0%	0,0%	0,0%	0,0%
95	0,0%	0,1%	0,1%	0,0%	0,1%	0,1%	0,0%	0,0%	0,0%	0,0%	0,0%	0,0%	0,0%	0,0%	0,0%	0,0%	0,0%	0,0%	0,0%	0,0%	0,0%	0,0%	0,0%	0,0%
100	0,0%	0,0%	0,0%	0,0%	0,0%	0,0%	0,0%	0,0%	0,0%	0,0%	0,0%	0,0%	0,0%	0,0%	0,0%	0,0%	0,0%	0,0%	0,0%	0,0%	0,0%	0,0%	0,0%	0,0%
105	0,0%	0,0%	0,0%	0,0%	0,0%	0,0%	0,0%	0,0%	0,0%	0,0%	0,0%	0,0%	0,0%	0,0%	0,0%	0,0%	0,0%	0,0%	0,0%	0,0%	0,0%	0,0%	0,0%	0,0%
110	0,0%	0,0%	0,0%	0,0%	0,0%	0,0%	0,0%	0,0%	0,0%	0,0%	0,0%	0,0%	0,0%	0,0%	0,0%	0,0%	0,0%	0,0%	0,0%	0,0%	0,0%	0,0%	0,0%	0,0%
115	0,0%	0,0%	0,0%	0,0%	0,0%	0,0%	0,0%	0,0%	0,0%	0,0%	0,0%	0,0%	0,0%	0,0%	0,0%	0,0%	0,0%	0,0%	0,0%	0,0%	0,0%	0,0%	0,0%	0,0%
	47,8%	52,2%	100,0%	46,8%	51,3%	98,1%	1,1%	0,8%	1,9%	0,3%	0,2%	0,5%	0,0%	0,0%	0,0%	0,2%	0,1%	0,3%	0,3%	0,3%	0,6%	0,2%	0,2%	0,4%

San Blas - Santo Domingo



Asia (H) Asia (M) América (H) América (M) África (H) África (M) Resto EU (H) Resto EU (M) UE (H) UE (M) Españoles (H) Españoles (M)

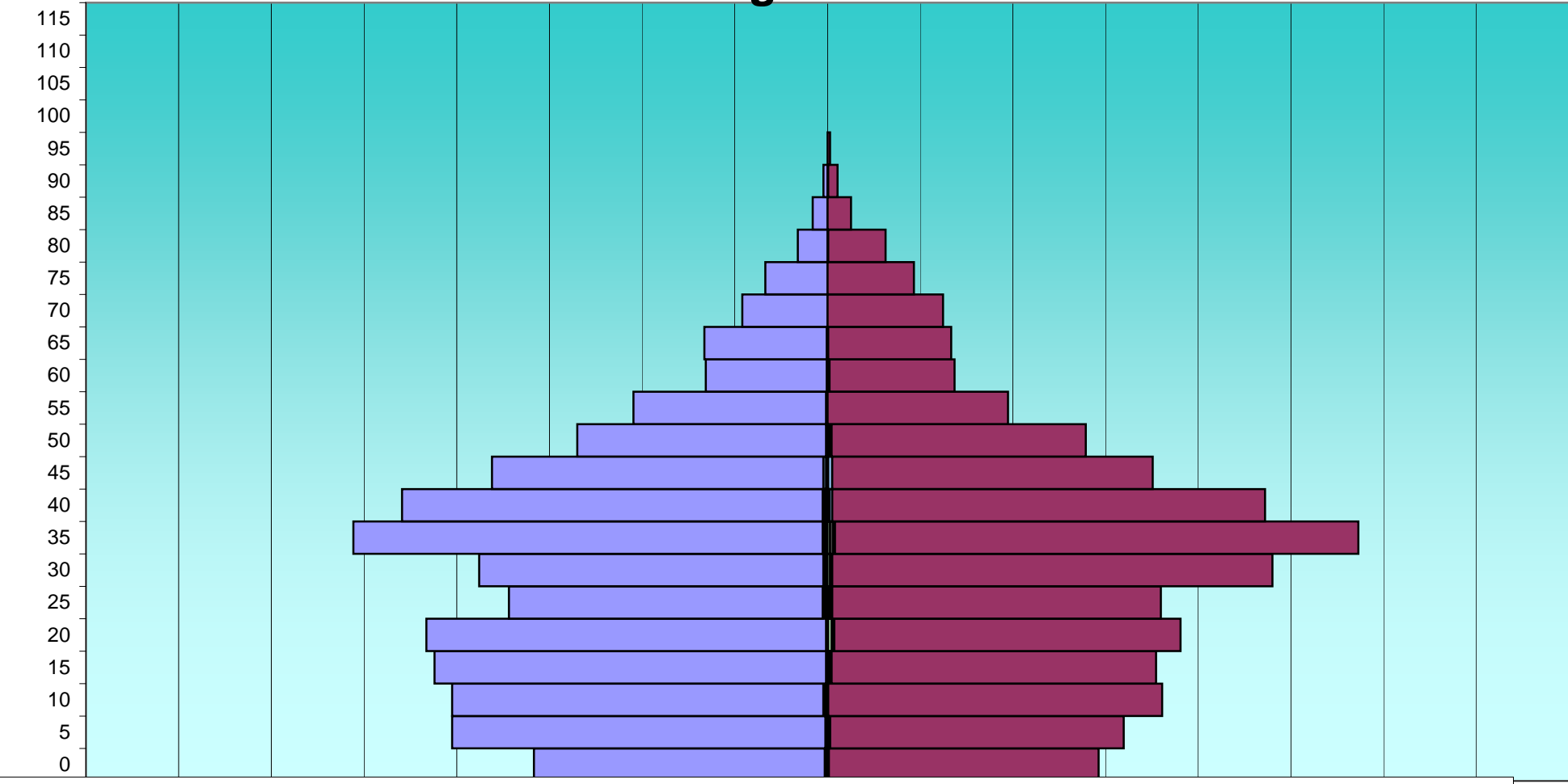
8%

EDAD	Total			Españoles			Extranjeros			Comunitarios			Resto Europa			África			América			Asia		
	H	M	T	H	M	T	H	M	T	H	M	T	H	M	T	H	M	T	H	M	T	H	M	T
POLIGONO SAN BLAS																								
0	434	401	835	430	399	829	4	2	6	0	0	0	2	1	3	2	0	2	0	1	1	0	0	0
5	555	438	993	552	434	986	3	4	7	1	1	2	1	1	2	0	1	1	1	1	2	0	0	0
10	555	495	1.050	549	494	1.043	6	1	7	3	0	3	1	1	2	0	0	0	2	0	2	0	0	0
15	581	486	1.067	579	480	1.059	2	6	8	2	2	4	0	1	1	0	1	1	0	2	2	0	0	0
20	593	522	1.115	591	512	1.103	2	10	12	0	2	2	1	2	3	0	0	0	1	5	6	0	1	1
25	471	493	964	464	486	950	7	7	14	2	3	5	1	1	2	2	2	4	1	1	2	1	0	1
30	515	658	1.173	509	651	1.160	6	7	13	3	2	5	1	1	2	0	0	0	0	4	4	2	0	2
35	701	785	1.486	694	774	1.468	7	11	18	3	1	4	0	2	2	2	4	6	1	4	5	1	0	1
40	629	647	1.276	622	640	1.262	7	7	14	2	4	6	1	1	2	2	1	3	2	1	3	0	0	0
45	496	481	977	490	474	964	6	7	13	4	6	10	0	0	0	0	0	0	2	1	3	0	0	0
50	370	382	752	368	376	744	2	6	8	0	3	3	1	1	2	1	1	2	0	0	0	0	1	1
55	287	267	554	285	267	552	2	0	2	1	0	1	0	0	0	0	0	0	1	0	1	0	0	0
60	180	188	368	179	185	364	1	3	4	0	1	1	0	0	0	1	0	1	0	2	2	0	0	0
65	182	183	365	181	182	363	1	1	2	0	0	0	0	0	0	1	0	1	0	1	1	0	0	0
70	126	171	297	126	171	297	0	0	0	0	0	0	0	0	0	0	0	0	0	0	0	0	0	0
75	92	128	220	92	128	220	0	0	0	0	0	0	0	0	0	0	0	0	0	0	0	0	0	0
80	44	86	130	44	85	129	0	1	1	0	1	1	0	0	0	0	0	0	0	0	0	0	0	0
85	22	35	57	22	35	57	0	0	0	0	0	0	0	0	0	0	0	0	0	0	0	0	0	0
90	6	15	21	6	14	20	0	1	1	0	1	1	0	0	0	0	0	0	0	0	0	0	0	0
95	0	4	4	0	4	4	0	0	0	0	0	0	0	0	0	0	0	0	0	0	0	0	0	0
100	0	0	0	0	0	0	0	0	0	0	0	0	0	0	0	0	0	0	0	0	0	0	0	0
105	0	0	0	0	0	0	0	0	0	0	0	0	0	0	0	0	0	0	0	0	0	0	0	0
110	0	0	0	0	0	0	0	0	0	0	0	0	0	0	0	0	0	0	0	0	0	0	0	0
115	0	0	0	0	0	0	0	0	0	0	0	0	0	0	0	0	0	0	0	0	0	0	0	0
	6.839	6.865	13.704	6.783	6.791	13.574	56	74	130	21	27	48	9	12	21	11	10	21	11	23	34	4	2	6

EDAD	Total			Españoles			Extranjeros			Comunitarios			Resto Europa			África			América			Asia		
	H	M	T	H	M	T	H	M	T	H	M	T	H	M	T	H	M	T	H	M	T	H	M	T
POLIGONO SAN BLAS																								
0	3,2%	2,9%	6,1%	3,1%	2,9%	6,0%	0,0%	0,0%	0,0%	0,0%	0,0%	0,0%	0,0%	0,0%	0,0%	0,0%	0,0%	0,0%	0,0%	0,0%	0,0%	0,0%	0,0%	0,0%
5	4,0%	3,2%	7,2%	4,0%	3,2%	7,2%	0,0%	0,0%	0,1%	0,0%	0,0%	0,0%	0,0%	0,0%	0,0%	0,0%	0,0%	0,0%	0,0%	0,0%	0,0%	0,0%	0,0%	0,0%
10	4,0%	3,6%	7,7%	4,0%	3,6%	7,6%	0,0%	0,0%	0,1%	0,0%	0,0%	0,0%	0,0%	0,0%	0,0%	0,0%	0,0%	0,0%	0,0%	0,0%	0,0%	0,0%	0,0%	0,0%
15	4,2%	3,5%	7,8%	4,2%	3,5%	7,7%	0,0%	0,0%	0,1%	0,0%	0,0%	0,0%	0,0%	0,0%	0,0%	0,0%	0,0%	0,0%	0,0%	0,0%	0,0%	0,0%	0,0%	0,0%
20	4,3%	3,8%	8,1%	4,3%	3,7%	8,0%	0,0%	0,1%	0,1%	0,0%	0,0%	0,0%	0,0%	0,0%	0,0%	0,0%	0,0%	0,0%	0,0%	0,0%	0,0%	0,0%	0,0%	0,0%
25	3,4%	3,6%	7,0%	3,4%	3,5%	6,9%	0,1%	0,1%	0,1%	0,0%	0,0%	0,0%	0,0%	0,0%	0,0%	0,0%	0,0%	0,0%	0,0%	0,0%	0,0%	0,0%	0,0%	0,0%
30	3,8%	4,8%	8,6%	3,7%	4,8%	8,5%	0,0%	0,1%	0,1%	0,0%	0,0%	0,0%	0,0%	0,0%	0,0%	0,0%	0,0%	0,0%	0,0%	0,0%	0,0%	0,0%	0,0%	0,0%
35	5,1%	5,7%	10,8%	5,1%	5,6%	10,7%	0,1%	0,1%	0,1%	0,0%	0,0%	0,0%	0,0%	0,0%	0,0%	0,0%	0,0%	0,0%	0,0%	0,0%	0,0%	0,0%	0,0%	0,0%
40	4,6%	4,7%	9,3%	4,5%	4,7%	9,2%	0,1%	0,1%	0,1%	0,0%	0,0%	0,0%	0,0%	0,0%	0,0%	0,0%	0,0%	0,0%	0,0%	0,0%	0,0%	0,0%	0,0%	0,0%
45	3,6%	3,5%	7,1%	3,6%	3,5%	7,0%	0,0%	0,1%	0,1%	0,0%	0,0%	0,1%	0,0%	0,0%	0,0%	0,0%	0,0%	0,0%	0,0%	0,0%	0,0%	0,0%	0,0%	0,0%
50	2,7%	2,8%	5,5%	2,7%	2,7%	5,4%	0,0%	0,0%	0,1%	0,0%	0,0%	0,0%	0,0%	0,0%	0,0%	0,0%	0,0%	0,0%	0,0%	0,0%	0,0%	0,0%	0,0%	0,0%
55	2,1%	1,9%	4,0%	2,1%	1,9%	4,0%	0,0%	0,0%	0,0%	0,0%	0,0%	0,0%	0,0%	0,0%	0,0%	0,0%	0,0%	0,0%	0,0%	0,0%	0,0%	0,0%	0,0%	0,0%
60	1,3%	1,4%	2,7%	1,3%	1,3%	2,7%	0,0%	0,0%	0,0%	0,0%	0,0%	0,0%	0,0%	0,0%	0,0%	0,0%	0,0%	0,0%	0,0%	0,0%	0,0%	0,0%	0,0%	0,0%
65	1,3%	1,3%	2,7%	1,3%	1,3%	2,6%	0,0%	0,0%	0,0%	0,0%	0,0%	0,0%	0,0%	0,0%	0,0%	0,0%	0,0%	0,0%	0,0%	0,0%	0,0%	0,0%	0,0%	0,0%
70	0,9%	1,2%	2,2%	0,9%	1,2%	2,2%	0,0%	0,0%	0,0%	0,0%	0,0%	0,0%	0,0%	0,0%	0,0%	0,0%	0,0%	0,0%	0,0%	0,0%	0,0%	0,0%	0,0%	0,0%
75	0,7%	0,9%	1,6%	0,7%	0,9%	1,6%	0,0%	0,0%	0,0%	0,0%	0,0%	0,0%	0,0%	0,0%	0,0%	0,0%	0,0%	0,0%	0,0%	0,0%	0,0%	0,0%	0,0%	0,0%
80	0,3%	0,6%	0,9%	0,3%	0,6%	0,9%	0,0%	0,0%	0,0%	0,0%	0,0%	0,0%	0,0%	0,0%	0,0%	0,0%	0,0%	0,0%	0,0%	0,0%	0,0%	0,0%	0,0%	0,0%
85	0,2%	0,3%	0,4%	0,2%	0,3%	0,4%	0,0%	0,0%	0,0%	0,0%	0,0%	0,0%	0,0%	0,0%	0,0%	0,0%	0,0%	0,0%	0,0%	0,0%	0,0%	0,0%	0,0%	0,0%
90	0,0%	0,1%	0,2%	0,0%	0,1%	0,1%	0,0%	0,0%	0,0%	0,0%	0,0%	0,0%	0,0%	0,0%	0,0%	0,0%	0,0%	0,0%	0,0%	0,0%	0,0%	0,0%	0,0%	0,0%
95	0,0%	0,0%	0,0%	0,0%	0,0%	0,0%	0,0%	0,0%	0,0%	0,0%	0,0%	0,0%	0,0%	0,0%	0,0%	0,0%	0,0%	0,0%	0,0%	0,0%	0,0%	0,0%	0,0%	0,0%
100	0,0%	0,0%	0,0%	0,0%	0,0%	0,0%	0,0%	0,0%	0,0%	0,0%	0,0%	0,0%	0,0%	0,0%	0,0%	0,0%	0,0%	0,0%	0,0%	0,0%	0,0%	0,0%	0,0%	0,0%
105	0,0%	0,0%	0,0%	0,0%	0,0%	0,0%	0,0%	0,0%	0,0%	0,0%	0,0%	0,0%	0,0%	0,0%	0,0%	0,0%	0,0%	0,0%	0,0%	0,0%	0,0%	0,0%	0,0%	0,0%
110	0,0%	0,0%	0,0%	0,0%	0,0%	0,0%	0,0%	0,0%	0,0%	0,0%	0,0%	0,0%	0,0%	0,0%	0,0%	0,0%	0,0%	0,0%	0,0%	0,0%	0,0%	0,0%	0,0%	0,0%
115	0,0%	0,0%	0,0%	0,0%	0,0%	0,0%	0,0%	0,0%	0,0%	0,0%	0,0%	0,0%	0,0%	0,0%	0,0%	0,0%	0,0%	0,0%	0,0%	0,0%	0,0%	0,0%	0,0%	0,0%
	49,9%	50,1%	100,0%	49,5%	49,6%	99,1%	0,4%	0,5%	0,9%	0,2%	0,2%	0,4%	0,1%	0,1%	0,2%	0,1%	0,1%	0,2%	0,1%	0,2%	0,2%	0,0%	0,0%	0,0%



Polígono San Blas

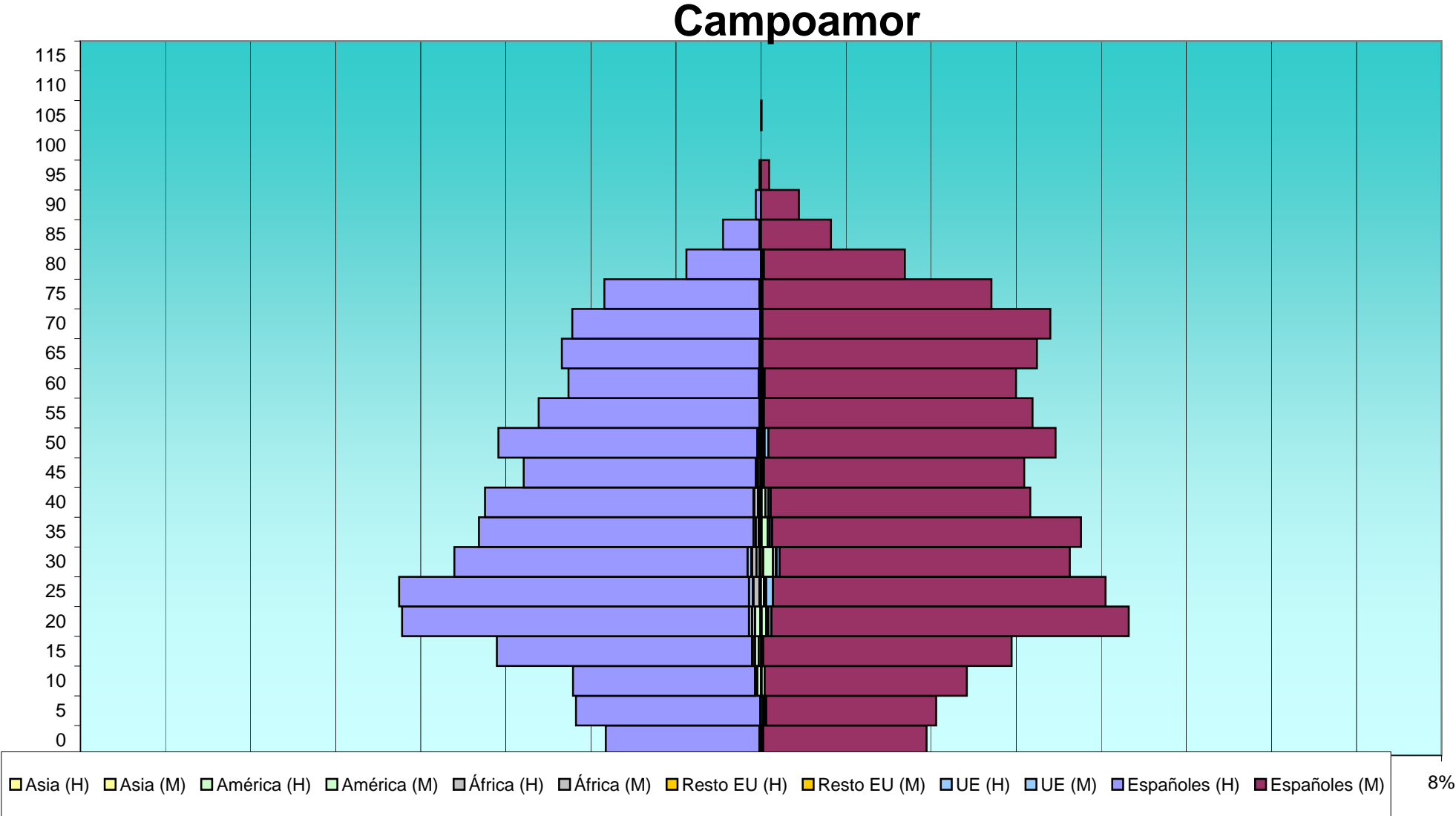


Asia (H) Asia (M) América (H) América (M) África (H) África (M) Resto EU (H) Resto EU (M) UE (H) UE (M) Españoles (H) Españoles (M)

8%

EDAD	Total			Españoles			Extranjeros			Comunitarios			Resto Europa			África			América			Asia		
	H	M	T	H	M	T	H	M	T	H	M	T	H	M	T	H	M	T	H	M	T	H	M	T
CAMPOAMOR																								
0	208	222	430	206	219	425	2	3	5	1	0	1	0	2	2	0	0	0	1	1	2	0	0	0
5	248	235	483	247	228	475	1	7	8	0	2	2	0	1	1	1	1	2	0	3	3	0	0	0
10	252	276	528	244	271	515	8	5	13	2	0	2	0	0	0	1	0	1	5	4	9	0	1	1
15	354	336	690	342	333	675	12	3	15	1	1	2	0	0	0	3	0	3	5	2	7	3	0	3
20	481	493	974	465	479	944	16	14	30	4	4	8	0	2	2	4	1	5	7	6	13	1	1	2
25	485	462	947	469	446	915	16	16	32	5	9	14	1	1	2	8	2	10	1	4	5	1	0	1
30	411	414	825	393	389	782	18	25	43	5	4	9	1	1	2	6	4	10	4	13	17	2	3	5
35	378	429	807	368	414	782	10	15	25	3	3	6	0	0	0	4	3	7	2	8	10	1	1	2
40	370	361	731	360	348	708	10	13	23	0	3	3	1	0	1	5	4	9	2	5	7	2	1	3
45	318	353	671	311	349	660	7	4	11	1	2	3	0	0	0	2	0	2	3	2	5	1	0	1
50	352	395	747	347	385	732	5	10	15	2	5	7	0	1	1	0	2	2	2	2	4	1	0	1
55	298	364	662	296	360	656	2	4	6	1	0	1	1	0	1	0	2	2	0	2	2	0	0	0
60	258	342	600	255	337	592	3	5	8	1	1	2	0	0	0	0	1	1	2	2	4	0	1	1
65	267	370	637	265	368	633	2	2	4	1	1	2	0	0	0	0	0	0	1	1	2	0	0	0
70	253	388	641	252	386	638	1	2	3	0	1	1	0	0	0	1	0	1	0	1	1	0	0	0
75	210	309	519	208	307	515	2	2	4	1	2	3	0	0	0	0	0	0	1	0	1	0	0	0
80	100	193	293	100	189	289	0	4	4	0	2	2	0	0	0	0	0	0	0	2	2	0	0	0
85	51	94	145	49	94	143	2	0	2	2	0	2	0	0	0	0	0	0	0	0	0	0	0	0
90	7	51	58	7	51	58	0	0	0	0	0	0	0	0	0	0	0	0	0	0	0	0	0	0
95	2	11	13	2	11	13	0	0	0	0	0	0	0	0	0	0	0	0	0	0	0	0	0	0
100	0	0	0	0	0	0	0	0	0	0	0	0	0	0	0	0	0	0	0	0	0	0	0	0
105	0	1	1	0	1	1	0	0	0	0	0	0	0	0	0	0	0	0	0	0	0	0	0	0
110	0	0	0	0	0	0	0	0	0	0	0	0	0	0	0	0	0	0	0	0	0	0	0	0
115	0	0	0	0	0	0	0	0	0	0	0	0	0	0	0	0	0	0	0	0	0	0	0	0
	5.303	6.099	11.402	5.186	5.965	11.151	117	134	251	30	40	70	4	8	12	35	20	55	36	58	94	12	8	20

EDAD	Total			Españoles			Extranjeros			Comunitarios			Resto Europa			África			América			Asia		
	H	M	T	H	M	T	H	M	T	H	M	T	H	M	T	H	M	T	H	M	T	H	M	T
CAMPOAMOR																								
0	1,8%	1,9%	3,8%	1,8%	1,9%	3,7%	0,0%	0,0%	0,0%	0,0%	0,0%	0,0%	0,0%	0,0%	0,0%	0,0%	0,0%	0,0%	0,0%	0,0%	0,0%	0,0%	0,0%	0,0%
5	2,2%	2,1%	4,2%	2,2%	2,0%	4,2%	0,0%	0,1%	0,1%	0,0%	0,0%	0,0%	0,0%	0,0%	0,0%	0,0%	0,0%	0,0%	0,0%	0,0%	0,0%	0,0%	0,0%	0,0%
10	2,2%	2,4%	4,6%	2,1%	2,4%	4,5%	0,1%	0,0%	0,1%	0,0%	0,0%	0,0%	0,0%	0,0%	0,0%	0,0%	0,0%	0,0%	0,0%	0,0%	0,1%	0,0%	0,0%	0,0%
15	3,1%	2,9%	6,1%	3,0%	2,9%	5,9%	0,1%	0,0%	0,1%	0,0%	0,0%	0,0%	0,0%	0,0%	0,0%	0,0%	0,0%	0,0%	0,0%	0,0%	0,1%	0,0%	0,0%	0,0%
20	4,2%	4,3%	8,5%	4,1%	4,2%	8,3%	0,1%	0,1%	0,3%	0,0%	0,0%	0,1%	0,0%	0,0%	0,0%	0,0%	0,0%	0,0%	0,1%	0,1%	0,1%	0,0%	0,0%	0,0%
25	4,3%	4,1%	8,3%	4,1%	3,9%	8,0%	0,1%	0,1%	0,3%	0,0%	0,1%	0,1%	0,0%	0,0%	0,0%	0,1%	0,0%	0,1%	0,0%	0,0%	0,0%	0,0%	0,0%	0,0%
30	3,6%	3,6%	7,2%	3,4%	3,4%	6,9%	0,2%	0,2%	0,4%	0,0%	0,0%	0,1%	0,0%	0,0%	0,0%	0,1%	0,0%	0,1%	0,0%	0,1%	0,1%	0,0%	0,0%	0,0%
35	3,3%	3,8%	7,1%	3,2%	3,6%	6,9%	0,1%	0,1%	0,2%	0,0%	0,0%	0,1%	0,0%	0,0%	0,0%	0,0%	0,0%	0,1%	0,0%	0,1%	0,1%	0,0%	0,0%	0,0%
40	3,2%	3,2%	6,4%	3,2%	3,1%	6,2%	0,1%	0,1%	0,2%	0,0%	0,0%	0,0%	0,0%	0,0%	0,0%	0,0%	0,0%	0,1%	0,0%	0,0%	0,1%	0,0%	0,0%	0,0%
45	2,8%	3,1%	5,9%	2,7%	3,1%	5,8%	0,1%	0,0%	0,1%	0,0%	0,0%	0,0%	0,0%	0,0%	0,0%	0,0%	0,0%	0,0%	0,0%	0,0%	0,0%	0,0%	0,0%	0,0%
50	3,1%	3,5%	6,6%	3,0%	3,4%	6,4%	0,0%	0,1%	0,1%	0,0%	0,0%	0,1%	0,0%	0,0%	0,0%	0,0%	0,0%	0,0%	0,0%	0,0%	0,0%	0,0%	0,0%	0,0%
55	2,6%	3,2%	5,8%	2,6%	3,2%	5,8%	0,0%	0,0%	0,1%	0,0%	0,0%	0,0%	0,0%	0,0%	0,0%	0,0%	0,0%	0,0%	0,0%	0,0%	0,0%	0,0%	0,0%	0,0%
60	2,3%	3,0%	5,3%	2,2%	3,0%	5,2%	0,0%	0,0%	0,1%	0,0%	0,0%	0,0%	0,0%	0,0%	0,0%	0,0%	0,0%	0,0%	0,0%	0,0%	0,0%	0,0%	0,0%	0,0%
65	2,3%	3,2%	5,6%	2,3%	3,2%	5,6%	0,0%	0,0%	0,0%	0,0%	0,0%	0,0%	0,0%	0,0%	0,0%	0,0%	0,0%	0,0%	0,0%	0,0%	0,0%	0,0%	0,0%	0,0%
70	2,2%	3,4%	5,6%	2,2%	3,4%	5,6%	0,0%	0,0%	0,0%	0,0%	0,0%	0,0%	0,0%	0,0%	0,0%	0,0%	0,0%	0,0%	0,0%	0,0%	0,0%	0,0%	0,0%	0,0%
75	1,8%	2,7%	4,6%	1,8%	2,7%	4,5%	0,0%	0,0%	0,0%	0,0%	0,0%	0,0%	0,0%	0,0%	0,0%	0,0%	0,0%	0,0%	0,0%	0,0%	0,0%	0,0%	0,0%	0,0%
80	0,9%	1,7%	2,6%	0,9%	1,7%	2,5%	0,0%	0,0%	0,0%	0,0%	0,0%	0,0%	0,0%	0,0%	0,0%	0,0%	0,0%	0,0%	0,0%	0,0%	0,0%	0,0%	0,0%	0,0%
85	0,4%	0,8%	1,3%	0,4%	0,8%	1,3%	0,0%	0,0%	0,0%	0,0%	0,0%	0,0%	0,0%	0,0%	0,0%	0,0%	0,0%	0,0%	0,0%	0,0%	0,0%	0,0%	0,0%	0,0%
90	0,1%	0,4%	0,5%	0,1%	0,4%	0,5%	0,0%	0,0%	0,0%	0,0%	0,0%	0,0%	0,0%	0,0%	0,0%	0,0%	0,0%	0,0%	0,0%	0,0%	0,0%	0,0%	0,0%	0,0%
95	0,0%	0,1%	0,1%	0,0%	0,1%	0,1%	0,0%	0,0%	0,0%	0,0%	0,0%	0,0%	0,0%	0,0%	0,0%	0,0%	0,0%	0,0%	0,0%	0,0%	0,0%	0,0%	0,0%	0,0%
100	0,0%	0,0%	0,0%	0,0%	0,0%	0,0%	0,0%	0,0%	0,0%	0,0%	0,0%	0,0%	0,0%	0,0%	0,0%	0,0%	0,0%	0,0%	0,0%	0,0%	0,0%	0,0%	0,0%	0,0%
105	0,0%	0,0%	0,0%	0,0%	0,0%	0,0%	0,0%	0,0%	0,0%	0,0%	0,0%	0,0%	0,0%	0,0%	0,0%	0,0%	0,0%	0,0%	0,0%	0,0%	0,0%	0,0%	0,0%	0,0%
110	0,0%	0,0%	0,0%	0,0%	0,0%	0,0%	0,0%	0,0%	0,0%	0,0%	0,0%	0,0%	0,0%	0,0%	0,0%	0,0%	0,0%	0,0%	0,0%	0,0%	0,0%	0,0%	0,0%	0,0%
115	0,0%	0,0%	0,0%	0,0%	0,0%	0,0%	0,0%	0,0%	0,0%	0,0%	0,0%	0,0%	0,0%	0,0%	0,0%	0,0%	0,0%	0,0%	0,0%	0,0%	0,0%	0,0%	0,0%	0,0%
	46,5%	53,5%	100,0%	45,5%	52,3%	97,8%	1,0%	1,2%	2,2%	0,3%	0,4%	0,6%	0,0%	0,1%	0,1%	0,3%	0,2%	0,5%	0,3%	0,5%	0,8%	0,1%	0,1%	0,2%

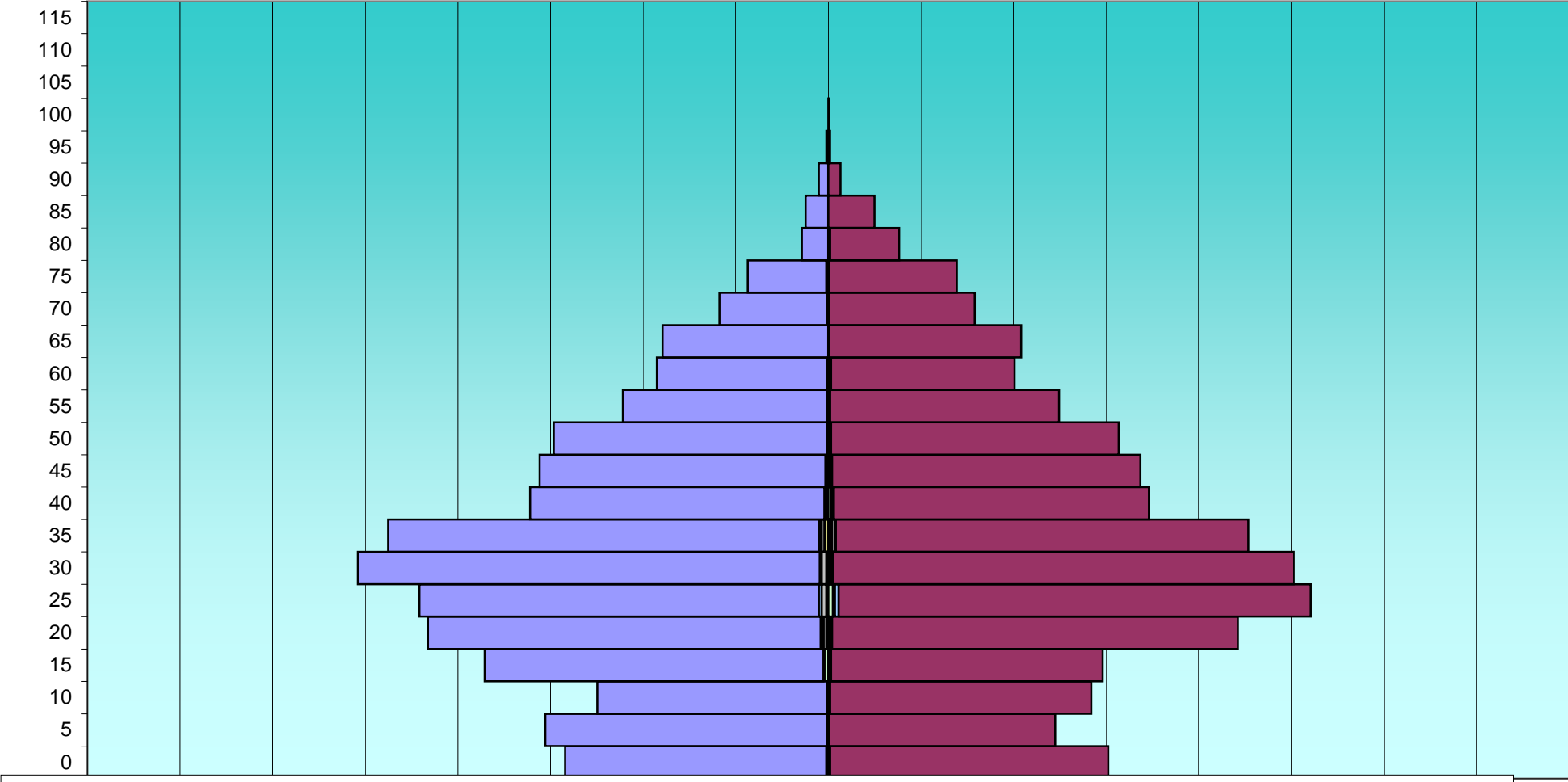


EDAD	Total			Españoles			Extranjeros			Comunitarios			Resto Europa			África			América			Asia		
	H	M	T	H	M	T	H	M	T	H	M	T	H	M	T	H	M	T	H	M	T	H	M	T
ALTOZANO - CONDE LUMIARES																								
0	278	296	574	276	294	570	2	2	4	0	1	1	1	1	2	0	0	0	1	0	1	0	0	0
5	299	240	539	298	239	537	1	1	2	0	1	1	1	0	1	0	0	0	0	0	0	0	0	0
10	244	278	522	243	276	519	1	2	3	0	1	1	0	0	0	1	0	1	0	1	1	0	0	0
15	363	290	653	358	287	645	5	3	8	1	1	2	0	0	0	0	0	0	4	2	6	0	0	0
20	423	433	856	415	429	844	8	4	12	2	0	2	1	1	2	3	1	4	2	2	4	0	0	0
25	432	510	942	422	499	921	10	11	21	3	4	7	0	1	1	5	1	6	2	5	7	0	0	0
30	497	492	989	488	487	975	9	5	14	0	0	0	2	2	4	5	1	6	1	2	3	1	0	1
35	465	444	909	455	436	891	10	8	18	2	1	3	1	0	1	3	3	6	1	2	3	3	2	5
40	315	339	654	311	333	644	4	6	10	2	1	3	0	0	0	0	2	2	2	3	5	0	0	0
45	305	330	635	302	326	628	3	4	7	0	1	1	0	0	0	1	1	2	2	2	4	0	0	0
50	290	307	597	289	304	593	1	3	4	1	1	2	0	0	0	0	0	0	0	2	2	0	0	0
55	217	244	461	216	242	458	1	2	3	0	1	1	0	0	0	0	0	0	1	0	1	0	1	1
60	181	197	378	180	194	374	1	3	4	0	2	2	0	0	0	0	0	0	1	1	2	0	0	0
65	175	204	379	175	203	378	0	1	1	0	1	1	0	0	0	0	0	0	0	0	0	0	0	0
70	115	155	270	114	154	268	1	1	2	0	1	1	0	0	0	0	0	0	0	0	0	1	0	1
75	85	136	221	83	135	218	2	1	3	2	0	2	0	0	0	0	0	0	0	1	1	0	0	0
80	28	75	103	28	73	101	0	2	2	0	1	1	0	0	0	0	0	0	0	1	1	0	0	0
85	24	49	73	24	49	73	0	0	0	0	0	0	0	0	0	0	0	0	0	0	0	0	0	0
90	10	13	23	10	13	23	0	0	0	0	0	0	0	0	0	0	0	0	0	0	0	0	0	0
95	2	2	4	2	2	4	0	0	0	0	0	0	0	0	0	0	0	0	0	0	0	0	0	0
100	0	1	1	0	1	1	0	0	0	0	0	0	0	0	0	0	0	0	0	0	0	0	0	0
105	0	0	0	0	0	0	0	0	0	0	0	0	0	0	0	0	0	0	0	0	0	0	0	0
110	0	0	0	0	0	0	0	0	0	0	0	0	0	0	0	0	0	0	0	0	0	0	0	0
115	0	0	0	0	0	0	0	0	0	0	0	0	0	0	0	0	0	0	0	0	0	0	0	0
	4.748	5.035	9.783	4.689	4.976	9.665	59	59	118	13	18	31	6	5	11	18	9	27	17	24	41	5	3	8

EDAD	Total			Españoles			Extranjeros			Comunitarios			Resto Europa			África			América			Asia		
	H	M	T	H	M	T	H	M	T	H	M	T	H	M	T	H	M	T	H	M	T	H	M	T
ALTOZANO - CONDE LUMIARES																								
0	2,8%	3,0%	5,9%	2,8%	3,0%	5,8%	0,0%	0,0%	0,0%	0,0%	0,0%	0,0%	0,0%	0,0%	0,0%	0,0%	0,0%	0,0%	0,0%	0,0%	0,0%	0,0%	0,0%	0,0%
5	3,1%	2,5%	5,5%	3,0%	2,4%	5,5%	0,0%	0,0%	0,0%	0,0%	0,0%	0,0%	0,0%	0,0%	0,0%	0,0%	0,0%	0,0%	0,0%	0,0%	0,0%	0,0%	0,0%	0,0%
10	2,5%	2,8%	5,3%	2,5%	2,8%	5,3%	0,0%	0,0%	0,0%	0,0%	0,0%	0,0%	0,0%	0,0%	0,0%	0,0%	0,0%	0,0%	0,0%	0,0%	0,0%	0,0%	0,0%	0,0%
15	3,7%	3,0%	6,7%	3,7%	2,9%	6,6%	0,1%	0,0%	0,1%	0,0%	0,0%	0,0%	0,0%	0,0%	0,0%	0,0%	0,0%	0,0%	0,0%	0,0%	0,1%	0,0%	0,0%	0,0%
20	4,3%	4,4%	8,7%	4,2%	4,4%	8,6%	0,1%	0,0%	0,1%	0,0%	0,0%	0,0%	0,0%	0,0%	0,0%	0,0%	0,0%	0,0%	0,0%	0,0%	0,0%	0,0%	0,0%	0,0%
25	4,4%	5,2%	9,6%	4,3%	5,1%	9,4%	0,1%	0,1%	0,2%	0,0%	0,0%	0,1%	0,0%	0,0%	0,0%	0,1%	0,0%	0,1%	0,0%	0,1%	0,1%	0,0%	0,0%	0,0%
30	5,1%	5,0%	10,1%	5,0%	5,0%	10,0%	0,1%	0,1%	0,1%	0,0%	0,0%	0,0%	0,0%	0,0%	0,0%	0,1%	0,0%	0,1%	0,0%	0,0%	0,0%	0,0%	0,0%	0,0%
35	4,8%	4,5%	9,3%	4,7%	4,5%	9,1%	0,1%	0,1%	0,2%	0,0%	0,0%	0,0%	0,0%	0,0%	0,0%	0,0%	0,0%	0,1%	0,0%	0,0%	0,0%	0,0%	0,0%	0,1%
40	3,2%	3,5%	6,7%	3,2%	3,4%	6,6%	0,0%	0,1%	0,1%	0,0%	0,0%	0,0%	0,0%	0,0%	0,0%	0,0%	0,0%	0,0%	0,0%	0,0%	0,1%	0,0%	0,0%	0,0%
45	3,1%	3,4%	6,5%	3,1%	3,3%	6,4%	0,0%	0,0%	0,1%	0,0%	0,0%	0,0%	0,0%	0,0%	0,0%	0,0%	0,0%	0,0%	0,0%	0,0%	0,0%	0,0%	0,0%	0,0%
50	3,0%	3,1%	6,1%	3,0%	3,1%	6,1%	0,0%	0,0%	0,0%	0,0%	0,0%	0,0%	0,0%	0,0%	0,0%	0,0%	0,0%	0,0%	0,0%	0,0%	0,0%	0,0%	0,0%	0,0%
55	2,2%	2,5%	4,7%	2,2%	2,5%	4,7%	0,0%	0,0%	0,0%	0,0%	0,0%	0,0%	0,0%	0,0%	0,0%	0,0%	0,0%	0,0%	0,0%	0,0%	0,0%	0,0%	0,0%	0,0%
60	1,9%	2,0%	3,9%	1,8%	2,0%	3,8%	0,0%	0,0%	0,0%	0,0%	0,0%	0,0%	0,0%	0,0%	0,0%	0,0%	0,0%	0,0%	0,0%	0,0%	0,0%	0,0%	0,0%	0,0%
65	1,8%	2,1%	3,9%	1,8%	2,1%	3,9%	0,0%	0,0%	0,0%	0,0%	0,0%	0,0%	0,0%	0,0%	0,0%	0,0%	0,0%	0,0%	0,0%	0,0%	0,0%	0,0%	0,0%	0,0%
70	1,2%	1,6%	2,8%	1,2%	1,6%	2,7%	0,0%	0,0%	0,0%	0,0%	0,0%	0,0%	0,0%	0,0%	0,0%	0,0%	0,0%	0,0%	0,0%	0,0%	0,0%	0,0%	0,0%	0,0%
75	0,9%	1,4%	2,3%	0,8%	1,4%	2,2%	0,0%	0,0%	0,0%	0,0%	0,0%	0,0%	0,0%	0,0%	0,0%	0,0%	0,0%	0,0%	0,0%	0,0%	0,0%	0,0%	0,0%	0,0%
80	0,3%	0,8%	1,1%	0,3%	0,7%	1,0%	0,0%	0,0%	0,0%	0,0%	0,0%	0,0%	0,0%	0,0%	0,0%	0,0%	0,0%	0,0%	0,0%	0,0%	0,0%	0,0%	0,0%	0,0%
85	0,2%	0,5%	0,7%	0,2%	0,5%	0,7%	0,0%	0,0%	0,0%	0,0%	0,0%	0,0%	0,0%	0,0%	0,0%	0,0%	0,0%	0,0%	0,0%	0,0%	0,0%	0,0%	0,0%	0,0%
90	0,1%	0,1%	0,2%	0,1%	0,1%	0,2%	0,0%	0,0%	0,0%	0,0%	0,0%	0,0%	0,0%	0,0%	0,0%	0,0%	0,0%	0,0%	0,0%	0,0%	0,0%	0,0%	0,0%	0,0%
95	0,0%	0,0%	0,0%	0,0%	0,0%	0,0%	0,0%	0,0%	0,0%	0,0%	0,0%	0,0%	0,0%	0,0%	0,0%	0,0%	0,0%	0,0%	0,0%	0,0%	0,0%	0,0%	0,0%	0,0%
100	0,0%	0,0%	0,0%	0,0%	0,0%	0,0%	0,0%	0,0%	0,0%	0,0%	0,0%	0,0%	0,0%	0,0%	0,0%	0,0%	0,0%	0,0%	0,0%	0,0%	0,0%	0,0%	0,0%	0,0%
105	0,0%	0,0%	0,0%	0,0%	0,0%	0,0%	0,0%	0,0%	0,0%	0,0%	0,0%	0,0%	0,0%	0,0%	0,0%	0,0%	0,0%	0,0%	0,0%	0,0%	0,0%	0,0%	0,0%	0,0%
110	0,0%	0,0%	0,0%	0,0%	0,0%	0,0%	0,0%	0,0%	0,0%	0,0%	0,0%	0,0%	0,0%	0,0%	0,0%	0,0%	0,0%	0,0%	0,0%	0,0%	0,0%	0,0%	0,0%	0,0%
115	0,0%	0,0%	0,0%	0,0%	0,0%	0,0%	0,0%	0,0%	0,0%	0,0%	0,0%	0,0%	0,0%	0,0%	0,0%	0,0%	0,0%	0,0%	0,0%	0,0%	0,0%	0,0%	0,0%	0,0%
	48,5%	51,5%	100,0%	47,9%	50,9%	98,8%	0,6%	0,6%	1,2%	0,1%	0,2%	0,3%	0,1%	0,1%	0,1%	0,2%	0,1%	0,3%	0,2%	0,2%	0,4%	0,1%	0,0%	0,1%



Altozano - Conde Lumiares



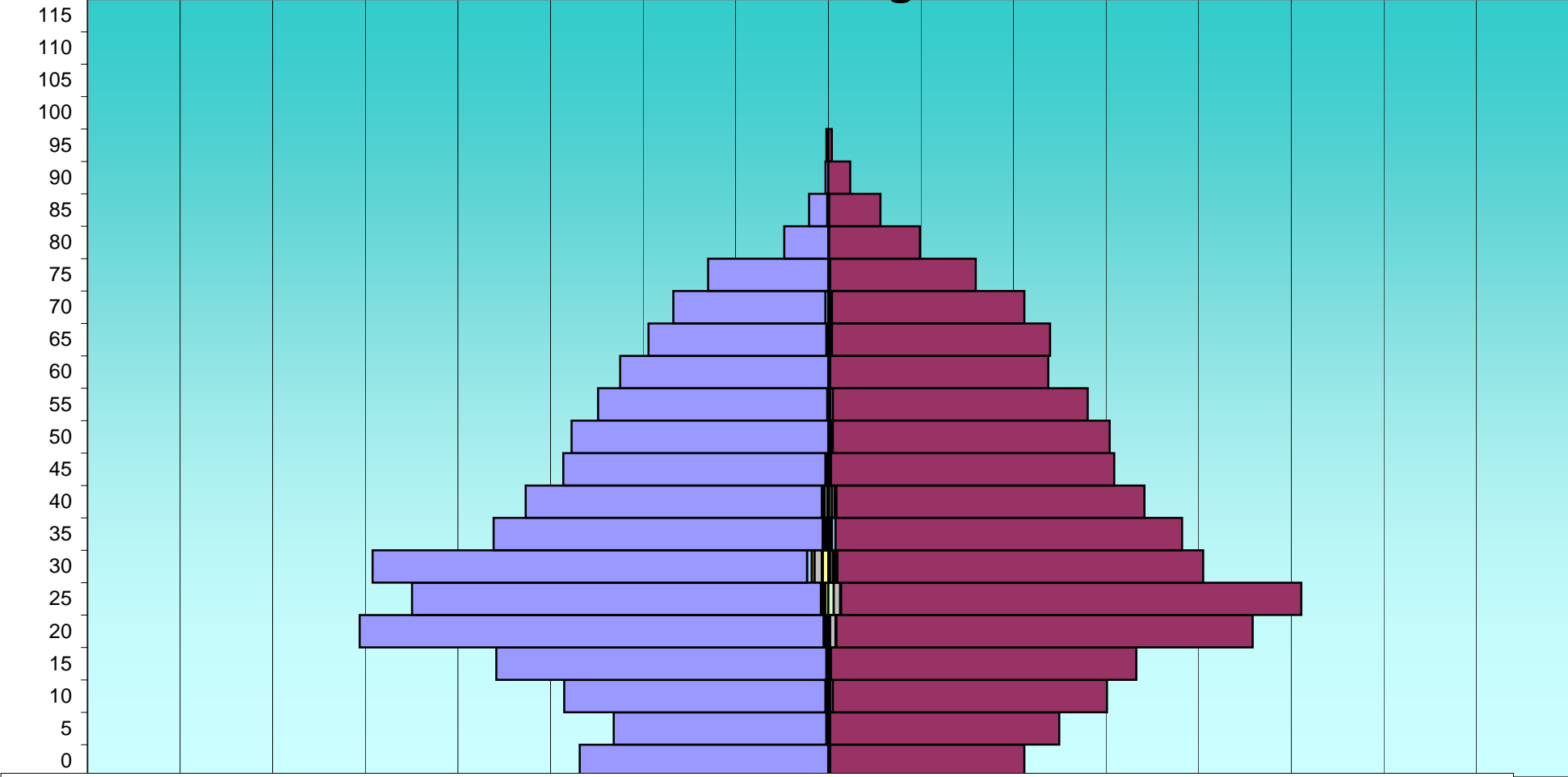
Asia (H) Asia (M) América (H) América (M) África (H) África (M) Resto EU (H) Resto EU (M) UE (H) UE (M) Españoles (H) Españoles (M)

8%

EDAD	Total			Españoles			Extranjeros			Comunitarios			Resto Europa			África			América			Asia		
	H	M	T	H	M	T	H	M	T	H	M	T	H	M	T	H	M	T	H	M	T	H	M	T
LOS ANGELES																								
0	271	214	485	271	212	483	0	2	2	0	0	0	0	0	0	0	1	1	0	1	1	0	0	0
5	234	252	486	232	250	482	2	2	4	1	0	1	0	1	1	0	1	1	1	0	1	0	0	0
10	288	304	592	285	299	584	3	5	8	0	0	0	0	0	0	2	3	5	0	2	2	1	0	1
15	362	336	698	360	333	693	2	3	5	0	0	0	0	0	0	1	1	2	1	2	3	0	0	0
20	511	463	974	506	454	960	5	9	14	1	1	2	0	0	0	2	6	8	2	1	3	0	1	1
25	454	516	970	446	502	948	8	14	22	1	1	2	1	0	1	2	7	9	1	6	7	3	0	3
30	497	409	906	474	399	873	23	10	33	5	2	7	3	2	5	8	1	9	1	3	4	6	2	8
35	365	386	751	359	378	737	6	8	14	1	4	5	1	0	1	1	1	2	1	2	3	2	1	3
40	330	345	675	323	336	659	7	9	16	2	2	4	0	0	0	1	3	4	3	3	6	1	1	2
45	289	312	601	286	309	595	3	3	6	0	2	2	0	0	0	1	0	1	2	1	3	0	0	0
50	280	307	587	280	302	582	0	5	5	0	0	0	0	1	1	0	2	2	0	1	1	0	1	1
55	251	283	534	250	278	528	1	5	6	1	0	1	0	0	0	0	3	3	0	1	1	0	1	1
60	227	240	467	227	238	465	0	2	2	0	1	1	0	0	0	0	1	1	0	0	0	0	0	0
65	196	242	438	194	238	432	2	4	6	0	2	2	0	0	0	2	1	3	0	1	1	0	0	0
70	169	214	383	166	210	376	3	4	7	3	2	5	0	0	0	0	1	1	0	1	1	0	0	0
75	131	161	292	131	159	290	0	2	2	0	1	1	0	0	0	0	0	0	0	1	1	0	0	0
80	48	100	148	48	99	147	0	1	1	0	1	1	0	0	0	0	0	0	0	0	0	0	0	0
85	21	57	78	20	56	76	1	1	2	0	0	0	0	0	0	0	0	0	1	1	2	0	0	0
90	3	24	27	3	24	27	0	0	0	0	0	0	0	0	0	0	0	0	0	0	0	0	0	0
95	2	4	6	2	4	6	0	0	0	0	0	0	0	0	0	0	0	0	0	0	0	0	0	0
100	0	0	0	0	0	0	0	0	0	0	0	0	0	0	0	0	0	0	0	0	0	0	0	0
105	0	0	0	0	0	0	0	0	0	0	0	0	0	0	0	0	0	0	0	0	0	0	0	0
110	0	0	0	0	0	0	0	0	0	0	0	0	0	0	0	0	0	0	0	0	0	0	0	0
115	0	0	0	0	0	0	0	0	0	0	0	0	0	0	0	0	0	0	0	0	0	0	0	0
	4.929	5.169	10.098	4.863	5.080	9.943	66	89	155	15	19	34	5	4	9	20	32	52	13	27	40	13	7	20

EDAD	Total			Españoles			Extranjeros			Comunitarios			Resto Europa			África			América			Asia		
	H	M	T	H	M	T	H	M	T	H	M	T	H	M	T	H	M	T	H	M	T	H	M	T
LOS ANGELES																								
0	2,7%	2,1%	4,8%	2,7%	2,1%	4,8%	0,0%	0,0%	0,0%	0,0%	0,0%	0,0%	0,0%	0,0%	0,0%	0,0%	0,0%	0,0%	0,0%	0,0%	0,0%	0,0%	0,0%	0,0%
5	2,3%	2,5%	4,8%	2,3%	2,5%	4,8%	0,0%	0,0%	0,0%	0,0%	0,0%	0,0%	0,0%	0,0%	0,0%	0,0%	0,0%	0,0%	0,0%	0,0%	0,0%	0,0%	0,0%	0,0%
10	2,9%	3,0%	5,9%	2,8%	3,0%	5,8%	0,0%	0,0%	0,1%	0,0%	0,0%	0,0%	0,0%	0,0%	0,0%	0,0%	0,0%	0,0%	0,0%	0,0%	0,0%	0,0%	0,0%	0,0%
15	3,6%	3,3%	6,9%	3,6%	3,3%	6,9%	0,0%	0,0%	0,0%	0,0%	0,0%	0,0%	0,0%	0,0%	0,0%	0,0%	0,0%	0,0%	0,0%	0,0%	0,0%	0,0%	0,0%	0,0%
20	5,1%	4,6%	9,6%	5,0%	4,5%	9,5%	0,0%	0,1%	0,1%	0,0%	0,0%	0,0%	0,0%	0,0%	0,0%	0,0%	0,1%	0,1%	0,0%	0,0%	0,0%	0,0%	0,0%	0,0%
25	4,5%	5,1%	9,6%	4,4%	5,0%	9,4%	0,1%	0,1%	0,2%	0,0%	0,0%	0,0%	0,0%	0,0%	0,0%	0,0%	0,1%	0,1%	0,0%	0,1%	0,1%	0,0%	0,0%	0,0%
30	4,9%	4,1%	9,0%	4,7%	4,0%	8,6%	0,2%	0,1%	0,3%	0,0%	0,0%	0,1%	0,0%	0,0%	0,0%	0,1%	0,0%	0,1%	0,0%	0,0%	0,0%	0,1%	0,0%	0,1%
35	3,6%	3,8%	7,4%	3,6%	3,7%	7,3%	0,1%	0,1%	0,1%	0,0%	0,0%	0,0%	0,0%	0,0%	0,0%	0,0%	0,0%	0,0%	0,0%	0,0%	0,0%	0,0%	0,0%	0,0%
40	3,3%	3,4%	6,7%	3,2%	3,3%	6,5%	0,1%	0,1%	0,2%	0,0%	0,0%	0,0%	0,0%	0,0%	0,0%	0,0%	0,0%	0,0%	0,0%	0,0%	0,1%	0,0%	0,0%	0,0%
45	2,9%	3,1%	6,0%	2,8%	3,1%	5,9%	0,0%	0,0%	0,1%	0,0%	0,0%	0,0%	0,0%	0,0%	0,0%	0,0%	0,0%	0,0%	0,0%	0,0%	0,0%	0,0%	0,0%	0,0%
50	2,8%	3,0%	5,8%	2,8%	3,0%	5,8%	0,0%	0,0%	0,0%	0,0%	0,0%	0,0%	0,0%	0,0%	0,0%	0,0%	0,0%	0,0%	0,0%	0,0%	0,0%	0,0%	0,0%	0,0%
55	2,5%	2,8%	5,3%	2,5%	2,8%	5,2%	0,0%	0,0%	0,1%	0,0%	0,0%	0,0%	0,0%	0,0%	0,0%	0,0%	0,0%	0,0%	0,0%	0,0%	0,0%	0,0%	0,0%	0,0%
60	2,2%	2,4%	4,6%	2,2%	2,4%	4,6%	0,0%	0,0%	0,0%	0,0%	0,0%	0,0%	0,0%	0,0%	0,0%	0,0%	0,0%	0,0%	0,0%	0,0%	0,0%	0,0%	0,0%	0,0%
65	1,9%	2,4%	4,3%	1,9%	2,4%	4,3%	0,0%	0,0%	0,1%	0,0%	0,0%	0,0%	0,0%	0,0%	0,0%	0,0%	0,0%	0,0%	0,0%	0,0%	0,0%	0,0%	0,0%	0,0%
70	1,7%	2,1%	3,8%	1,6%	2,1%	3,7%	0,0%	0,0%	0,1%	0,0%	0,0%	0,0%	0,0%	0,0%	0,0%	0,0%	0,0%	0,0%	0,0%	0,0%	0,0%	0,0%	0,0%	0,0%
75	1,3%	1,6%	2,9%	1,3%	1,6%	2,9%	0,0%	0,0%	0,0%	0,0%	0,0%	0,0%	0,0%	0,0%	0,0%	0,0%	0,0%	0,0%	0,0%	0,0%	0,0%	0,0%	0,0%	0,0%
80	0,5%	1,0%	1,5%	0,5%	1,0%	1,5%	0,0%	0,0%	0,0%	0,0%	0,0%	0,0%	0,0%	0,0%	0,0%	0,0%	0,0%	0,0%	0,0%	0,0%	0,0%	0,0%	0,0%	0,0%
85	0,2%	0,6%	0,8%	0,2%	0,6%	0,8%	0,0%	0,0%	0,0%	0,0%	0,0%	0,0%	0,0%	0,0%	0,0%	0,0%	0,0%	0,0%	0,0%	0,0%	0,0%	0,0%	0,0%	0,0%
90	0,0%	0,2%	0,3%	0,0%	0,2%	0,3%	0,0%	0,0%	0,0%	0,0%	0,0%	0,0%	0,0%	0,0%	0,0%	0,0%	0,0%	0,0%	0,0%	0,0%	0,0%	0,0%	0,0%	0,0%
95	0,0%	0,0%	0,1%	0,0%	0,0%	0,1%	0,0%	0,0%	0,0%	0,0%	0,0%	0,0%	0,0%	0,0%	0,0%	0,0%	0,0%	0,0%	0,0%	0,0%	0,0%	0,0%	0,0%	0,0%
100	0,0%	0,0%	0,0%	0,0%	0,0%	0,0%	0,0%	0,0%	0,0%	0,0%	0,0%	0,0%	0,0%	0,0%	0,0%	0,0%	0,0%	0,0%	0,0%	0,0%	0,0%	0,0%	0,0%	0,0%
105	0,0%	0,0%	0,0%	0,0%	0,0%	0,0%	0,0%	0,0%	0,0%	0,0%	0,0%	0,0%	0,0%	0,0%	0,0%	0,0%	0,0%	0,0%	0,0%	0,0%	0,0%	0,0%	0,0%	0,0%
110	0,0%	0,0%	0,0%	0,0%	0,0%	0,0%	0,0%	0,0%	0,0%	0,0%	0,0%	0,0%	0,0%	0,0%	0,0%	0,0%	0,0%	0,0%	0,0%	0,0%	0,0%	0,0%	0,0%	0,0%
115	0,0%	0,0%	0,0%	0,0%	0,0%	0,0%	0,0%	0,0%	0,0%	0,0%	0,0%	0,0%	0,0%	0,0%	0,0%	0,0%	0,0%	0,0%	0,0%	0,0%	0,0%	0,0%	0,0%	0,0%
	48,8%	51,2%	100,0%	48,2%	50,3%	98,5%	0,7%	0,9%	1,5%	0,1%	0,2%	0,3%	0,0%	0,0%	0,1%	0,2%	0,3%	0,5%	0,1%	0,3%	0,4%	0,1%	0,1%	0,2%

Los Ángeles



Asia (H) Asia (M) América (H) América (M) África (H) África (M) Resto EU (H) Resto EU (M) UE (H) UE (M) Españoles (H) Españoles (M)


8%

EDAD	Total			Españoles			Extranjeros			Comunitarios			Resto Europa			África			América			Asia		
	H	M	T	H	M	T	H	M	T	H	M	T	H	M	T	H	M	T	H	M	T	H	M	T
SAN AGUSTIN																								
0	31	40	71	31	40	71	0	0	0	0	0	0	0	0	0	0	0	0	0	0	0	0	0	0
5	28	31	59	28	31	59	0	0	0	0	0	0	0	0	0	0	0	0	0	0	0	0	0	0
10	31	36	67	30	36	66	1	0	1	0	0	0	0	0	0	0	0	0	1	0	1	0	0	0
15	35	38	73	33	38	71	2	0	2	0	0	0	0	0	0	0	0	0	2	0	2	0	0	0
20	54	49	103	54	48	102	0	1	1	0	0	0	0	0	0	0	1	1	0	0	0	0	0	0
25	81	76	157	80	75	155	1	1	2	0	1	1	0	0	0	0	0	0	1	0	1	0	0	0
30	68	62	130	67	60	127	1	2	3	0	0	0	0	0	0	0	0	0	0	2	2	1	0	1
35	57	40	97	57	40	97	0	0	0	0	0	0	0	0	0	0	0	0	0	0	0	0	0	0
40	36	30	66	35	30	65	1	0	1	0	0	0	0	0	0	1	0	1	0	0	0	0	0	0
45	25	22	47	25	22	47	0	0	0	0	0	0	0	0	0	0	0	0	0	0	0	0	0	0
50	38	38	76	38	38	76	0	0	0	0	0	0	0	0	0	0	0	0	0	0	0	0	0	0
55	34	45	79	34	44	78	0	1	1	0	0	0	0	0	0	0	0	0	0	1	1	0	0	0
60	39	46	85	38	45	83	1	1	2	0	1	1	0	0	0	0	0	0	1	0	1	0	0	0
65	33	26	59	33	26	59	0	0	0	0	0	0	0	0	0	0	0	0	0	0	0	0	0	0
70	18	34	52	18	34	52	0	0	0	0	0	0	0	0	0	0	0	0	0	0	0	0	0	0
75	11	24	35	11	23	34	0	1	1	0	1	1	0	0	0	0	0	0	0	0	0	0	0	0
80	8	10	18	8	10	18	0	0	0	0	0	0	0	0	0	0	0	0	0	0	0	0	0	0
85	4	10	14	4	10	14	0	0	0	0	0	0	0	0	0	0	0	0	0	0	0	0	0	0
90	1	5	6	1	5	6	0	0	0	0	0	0	0	0	0	0	0	0	0	0	0	0	0	0
95	0	0	0	0	0	0	0	0	0	0	0	0	0	0	0	0	0	0	0	0	0	0	0	0
100	0	0	0	0	0	0	0	0	0	0	0	0	0	0	0	0	0	0	0	0	0	0	0	0
105	0	0	0	0	0	0	0	0	0	0	0	0	0	0	0	0	0	0	0	0	0	0	0	0
110	0	0	0	0	0	0	0	0	0	0	0	0	0	0	0	0	0	0	0	0	0	0	0	0
115	0	0	0	0	0	0	0	0	0	0	0	0	0	0	0	0	0	0	0	0	0	0	0	0
	632	662	1.294	625	655	1.280	7	7	14	0	3	3	0	0	0	1	1	2	5	3	8	1	0	1

EDAD	Total			Españoles			Extranjeros			Comunitarios			Resto Europa			África			América			Asia		
	H	M	T	H	M	T	H	M	T	H	M	T	H	M	T	H	M	T	H	M	T	H	M	T
SAN AGUSTIN																								
0	2,4%	3,1%	5,5%	2,4%	3,1%	5,5%	0,0%	0,0%	0,0%	0,0%	0,0%	0,0%	0,0%	0,0%	0,0%	0,0%	0,0%	0,0%	0,0%	0,0%	0,0%	0,0%	0,0%	0,0%
5	2,2%	2,4%	4,6%	2,2%	2,4%	4,6%	0,0%	0,0%	0,0%	0,0%	0,0%	0,0%	0,0%	0,0%	0,0%	0,0%	0,0%	0,0%	0,0%	0,0%	0,0%	0,0%	0,0%	0,0%
10	2,4%	2,8%	5,2%	2,3%	2,8%	5,1%	0,1%	0,0%	0,1%	0,0%	0,0%	0,0%	0,0%	0,0%	0,0%	0,0%	0,0%	0,0%	0,1%	0,0%	0,1%	0,0%	0,0%	0,0%
15	2,7%	2,9%	5,6%	2,6%	2,9%	5,5%	0,2%	0,0%	0,2%	0,0%	0,0%	0,0%	0,0%	0,0%	0,0%	0,0%	0,0%	0,0%	0,2%	0,0%	0,2%	0,0%	0,0%	0,0%
20	4,2%	3,8%	8,0%	4,2%	3,7%	7,9%	0,0%	0,1%	0,1%	0,0%	0,0%	0,0%	0,0%	0,0%	0,0%	0,0%	0,1%	0,1%	0,0%	0,0%	0,0%	0,0%	0,0%	0,0%
25	6,3%	5,9%	12,1%	6,2%	5,8%	12,0%	0,1%	0,1%	0,2%	0,0%	0,1%	0,1%	0,0%	0,0%	0,0%	0,0%	0,0%	0,0%	0,1%	0,0%	0,1%	0,0%	0,0%	0,0%
30	5,3%	4,8%	10,0%	5,2%	4,6%	9,8%	0,1%	0,2%	0,2%	0,0%	0,0%	0,0%	0,0%	0,0%	0,0%	0,0%	0,0%	0,0%	0,0%	0,2%	0,2%	0,1%	0,0%	0,1%
35	4,4%	3,1%	7,5%	4,4%	3,1%	7,5%	0,0%	0,0%	0,0%	0,0%	0,0%	0,0%	0,0%	0,0%	0,0%	0,0%	0,0%	0,0%	0,0%	0,0%	0,0%	0,0%	0,0%	0,0%
40	2,8%	2,3%	5,1%	2,7%	2,3%	5,0%	0,1%	0,0%	0,1%	0,0%	0,0%	0,0%	0,0%	0,0%	0,0%	0,1%	0,0%	0,1%	0,0%	0,0%	0,0%	0,0%	0,0%	0,0%
45	1,9%	1,7%	3,6%	1,9%	1,7%	3,6%	0,0%	0,0%	0,0%	0,0%	0,0%	0,0%	0,0%	0,0%	0,0%	0,0%	0,0%	0,0%	0,0%	0,0%	0,0%	0,0%	0,0%	0,0%
50	2,9%	2,9%	5,9%	2,9%	2,9%	5,9%	0,0%	0,0%	0,0%	0,0%	0,0%	0,0%	0,0%	0,0%	0,0%	0,0%	0,0%	0,0%	0,0%	0,0%	0,0%	0,0%	0,0%	0,0%
55	2,6%	3,5%	6,1%	2,6%	3,4%	6,0%	0,0%	0,1%	0,1%	0,0%	0,0%	0,0%	0,0%	0,0%	0,0%	0,0%	0,0%	0,0%	0,0%	0,1%	0,1%	0,0%	0,0%	0,0%
60	3,0%	3,6%	6,6%	2,9%	3,5%	6,4%	0,1%	0,1%	0,2%	0,0%	0,1%	0,1%	0,0%	0,0%	0,0%	0,0%	0,0%	0,0%	0,1%	0,0%	0,1%	0,0%	0,0%	0,0%
65	2,6%	2,0%	4,6%	2,6%	2,0%	4,6%	0,0%	0,0%	0,0%	0,0%	0,0%	0,0%	0,0%	0,0%	0,0%	0,0%	0,0%	0,0%	0,0%	0,0%	0,0%	0,0%	0,0%	0,0%
70	1,4%	2,6%	4,0%	1,4%	2,6%	4,0%	0,0%	0,0%	0,0%	0,0%	0,0%	0,0%	0,0%	0,0%	0,0%	0,0%	0,0%	0,0%	0,0%	0,0%	0,0%	0,0%	0,0%	0,0%
75	0,9%	1,9%	2,7%	0,9%	1,8%	2,6%	0,0%	0,1%	0,1%	0,0%	0,1%	0,1%	0,0%	0,0%	0,0%	0,0%	0,0%	0,0%	0,0%	0,0%	0,0%	0,0%	0,0%	0,0%
80	0,6%	0,8%	1,4%	0,6%	0,8%	1,4%	0,0%	0,0%	0,0%	0,0%	0,0%	0,0%	0,0%	0,0%	0,0%	0,0%	0,0%	0,0%	0,0%	0,0%	0,0%	0,0%	0,0%	0,0%
85	0,3%	0,8%	1,1%	0,3%	0,8%	1,1%	0,0%	0,0%	0,0%	0,0%	0,0%	0,0%	0,0%	0,0%	0,0%	0,0%	0,0%	0,0%	0,0%	0,0%	0,0%	0,0%	0,0%	0,0%
90	0,1%	0,4%	0,5%	0,1%	0,4%	0,5%	0,0%	0,0%	0,0%	0,0%	0,0%	0,0%	0,0%	0,0%	0,0%	0,0%	0,0%	0,0%	0,0%	0,0%	0,0%	0,0%	0,0%	0,0%
95	0,0%	0,0%	0,0%	0,0%	0,0%	0,0%	0,0%	0,0%	0,0%	0,0%	0,0%	0,0%	0,0%	0,0%	0,0%	0,0%	0,0%	0,0%	0,0%	0,0%	0,0%	0,0%	0,0%	0,0%
100	0,0%	0,0%	0,0%	0,0%	0,0%	0,0%	0,0%	0,0%	0,0%	0,0%	0,0%	0,0%	0,0%	0,0%	0,0%	0,0%	0,0%	0,0%	0,0%	0,0%	0,0%	0,0%	0,0%	0,0%
105	0,0%	0,0%	0,0%	0,0%	0,0%	0,0%	0,0%	0,0%	0,0%	0,0%	0,0%	0,0%	0,0%	0,0%	0,0%	0,0%	0,0%	0,0%	0,0%	0,0%	0,0%	0,0%	0,0%	0,0%
110	0,0%	0,0%	0,0%	0,0%	0,0%	0,0%	0,0%	0,0%	0,0%	0,0%	0,0%	0,0%	0,0%	0,0%	0,0%	0,0%	0,0%	0,0%	0,0%	0,0%	0,0%	0,0%	0,0%	0,0%
115	0,0%	0,0%	0,0%	0,0%	0,0%	0,0%	0,0%	0,0%	0,0%	0,0%	0,0%	0,0%	0,0%	0,0%	0,0%	0,0%	0,0%	0,0%	0,0%	0,0%	0,0%	0,0%	0,0%	0,0%
	48,8%	51,2%	100,0%	48,3%	50,6%	98,9%	0,5%	0,5%	1,1%	0,0%	0,2%	0,2%	0,0%	0,0%	0,0%	0,1%	0,1%	0,2%	0,4%	0,2%	0,6%	0,1%	0,0%	0,1%



San Agustín




Asia (H) Asia (M) América (H) América (M) África (H) África (M) Resto EU (H) Resto EU (M) UE (H) UE (M) Españoles (H) Españoles (M)

8%

EDAD	Total			Españoles			Extranjeros			Comunitarios			Resto Europa			África			América			Asia		
	H	M	T	H	M	T	H	M	T	H	M	T	H	M	T	H	M	T	H	M	T	H	M	T
SIDI IFNI - NOU ALACANT																								
0	82	79	161	81	78	159	1	1	2	0	0	0	0	0	0	1	1	2	0	0	0	0	0	0
5	108	86	194	107	83	190	1	3	4	0	0	0	0	0	0	1	2	3	0	0	0	0	1	1
10	103	81	184	102	80	182	1	1	2	0	0	0	0	0	0	1	1	2	0	0	0	0	0	0
15	130	103	233	124	101	225	6	2	8	1	0	1	0	0	0	4	2	6	0	0	0	1	0	1
20	164	170	334	156	168	324	8	2	10	0	0	0	0	0	0	8	2	10	0	0	0	0	0	0
25	191	163	354	184	157	341	7	6	13	1	2	3	0	0	0	6	4	10	0	0	0	0	0	0
30	152	117	269	144	114	258	8	3	11	1	0	1	0	0	0	6	3	9	0	0	0	1	0	1
35	112	107	219	105	105	210	7	2	9	0	0	0	0	0	0	7	0	7	0	1	1	0	1	1
40	96	91	187	89	91	180	7	0	7	1	0	1	0	0	0	5	0	5	1	0	1	0	0	0
45	91	103	194	86	100	186	5	3	8	1	0	1	0	0	0	1	1	2	2	2	4	1	0	1
50	96	116	212	94	114	208	2	2	4	0	1	1	0	0	0	2	1	3	0	0	0	0	0	0
55	111	121	232	110	120	230	1	1	2	0	0	0	0	0	0	0	0	0	0	1	1	1	0	1
60	116	114	230	114	114	228	2	0	2	1	0	1	0	0	0	1	0	1	0	0	0	0	0	0
65	106	127	233	104	122	226	2	5	7	1	3	4	0	0	0	0	1	1	1	1	2	0	0	0
70	67	123	190	67	122	189	0	1	1	0	0	0	0	0	0	0	1	1	0	0	0	0	0	0
75	55	87	142	54	84	138	1	3	4	0	2	2	0	0	0	0	0	0	1	1	2	0	0	0
80	33	59	92	33	58	91	0	1	1	0	1	1	0	0	0	0	0	0	0	0	0	0	0	0
85	10	29	39	10	28	38	0	1	1	0	1	1	0	0	0	0	0	0	0	0	0	0	0	0
90	3	7	10	3	7	10	0	0	0	0	0	0	0	0	0	0	0	0	0	0	0	0	0	0
95	0	2	2	0	2	2	0	0	0	0	0	0	0	0	0	0	0	0	0	0	0	0	0	0
100	0	0	0	0	0	0	0	0	0	0	0	0	0	0	0	0	0	0	0	0	0	0	0	0
105	0	0	0	0	0	0	0	0	0	0	0	0	0	0	0	0	0	0	0	0	0	0	0	0
110	0	0	0	0	0	0	0	0	0	0	0	0	0	0	0	0	0	0	0	0	0	0	0	0
115	0	0	0	0	0	0	0	0	0	0	0	0	0	0	0	0	0	0	0	0	0	0	0	0
	1.826	1.885	3.711	1.767	1.848	3.615	59	37	96	7	10	17	0	0	0	43	19	62	5	6	11	4	2	6

EDAD	Total			Españoles			Extranjeros			Comunitarios			Resto Europa			África			América			Asia		
	H	M	T	H	M	T	H	M	T	H	M	T	H	M	T	H	M	T	H	M	T	H	M	T
SIDI IFNI - NOU ALACANT																								
0	2,2%	2,1%	4,3%	2,2%	2,1%	4,3%	0,0%	0,0%	0,1%	0,0%	0,0%	0,0%	0,0%	0,0%	0,0%	0,0%	0,0%	0,1%	0,0%	0,0%	0,0%	0,0%	0,0%	0,0%
5	2,9%	2,3%	5,2%	2,9%	2,2%	5,1%	0,0%	0,1%	0,1%	0,0%	0,0%	0,0%	0,0%	0,0%	0,0%	0,0%	0,1%	0,1%	0,0%	0,0%	0,0%	0,0%	0,0%	0,0%
10	2,8%	2,2%	5,0%	2,7%	2,2%	4,9%	0,0%	0,0%	0,1%	0,0%	0,0%	0,0%	0,0%	0,0%	0,0%	0,0%	0,0%	0,1%	0,0%	0,0%	0,0%	0,0%	0,0%	0,0%
15	3,5%	2,8%	6,3%	3,3%	2,7%	6,1%	0,2%	0,1%	0,2%	0,0%	0,0%	0,0%	0,0%	0,0%	0,0%	0,1%	0,1%	0,2%	0,0%	0,0%	0,0%	0,0%	0,0%	0,0%
20	4,4%	4,6%	9,0%	4,2%	4,5%	8,7%	0,2%	0,1%	0,3%	0,0%	0,0%	0,0%	0,0%	0,0%	0,0%	0,2%	0,1%	0,3%	0,0%	0,0%	0,0%	0,0%	0,0%	0,0%
25	5,1%	4,4%	9,5%	5,0%	4,2%	9,2%	0,2%	0,2%	0,4%	0,0%	0,1%	0,1%	0,0%	0,0%	0,0%	0,2%	0,1%	0,3%	0,0%	0,0%	0,0%	0,0%	0,0%	0,0%
30	4,1%	3,2%	7,2%	3,9%	3,1%	7,0%	0,2%	0,1%	0,3%	0,0%	0,0%	0,0%	0,0%	0,0%	0,0%	0,2%	0,1%	0,2%	0,0%	0,0%	0,0%	0,0%	0,0%	0,0%
35	3,0%	2,9%	5,9%	2,8%	2,8%	5,7%	0,2%	0,1%	0,2%	0,0%	0,0%	0,0%	0,0%	0,0%	0,0%	0,2%	0,0%	0,2%	0,0%	0,0%	0,0%	0,0%	0,0%	0,0%
40	2,6%	2,5%	5,0%	2,4%	2,5%	4,9%	0,2%	0,0%	0,2%	0,0%	0,0%	0,0%	0,0%	0,0%	0,0%	0,1%	0,0%	0,1%	0,0%	0,0%	0,0%	0,0%	0,0%	0,0%
45	2,5%	2,8%	5,2%	2,3%	2,7%	5,0%	0,1%	0,1%	0,2%	0,0%	0,0%	0,0%	0,0%	0,0%	0,0%	0,0%	0,0%	0,1%	0,1%	0,1%	0,1%	0,0%	0,0%	0,0%
50	2,6%	3,1%	5,7%	2,5%	3,1%	5,6%	0,1%	0,1%	0,1%	0,0%	0,0%	0,0%	0,0%	0,0%	0,0%	0,1%	0,0%	0,1%	0,0%	0,0%	0,0%	0,0%	0,0%	0,0%
55	3,0%	3,3%	6,3%	3,0%	3,2%	6,2%	0,0%	0,0%	0,1%	0,0%	0,0%	0,0%	0,0%	0,0%	0,0%	0,0%	0,0%	0,0%	0,0%	0,0%	0,0%	0,0%	0,0%	0,0%
60	3,1%	3,1%	6,2%	3,1%	3,1%	6,1%	0,1%	0,0%	0,1%	0,0%	0,0%	0,0%	0,0%	0,0%	0,0%	0,0%	0,0%	0,0%	0,0%	0,0%	0,0%	0,0%	0,0%	0,0%
65	2,9%	3,4%	6,3%	2,8%	3,3%	6,1%	0,1%	0,1%	0,2%	0,0%	0,1%	0,1%	0,0%	0,0%	0,0%	0,0%	0,0%	0,0%	0,0%	0,0%	0,1%	0,0%	0,0%	0,0%
70	1,8%	3,3%	5,1%	1,8%	3,3%	5,1%	0,0%	0,0%	0,0%	0,0%	0,0%	0,0%	0,0%	0,0%	0,0%	0,0%	0,0%	0,0%	0,0%	0,0%	0,0%	0,0%	0,0%	0,0%
75	1,5%	2,3%	3,8%	1,5%	2,3%	3,7%	0,0%	0,1%	0,1%	0,0%	0,1%	0,1%	0,0%	0,0%	0,0%	0,0%	0,0%	0,0%	0,0%	0,0%	0,1%	0,0%	0,0%	0,0%
80	0,9%	1,6%	2,5%	0,9%	1,6%	2,5%	0,0%	0,0%	0,0%	0,0%	0,0%	0,0%	0,0%	0,0%	0,0%	0,0%	0,0%	0,0%	0,0%	0,0%	0,0%	0,0%	0,0%	0,0%
85	0,3%	0,8%	1,1%	0,3%	0,8%	1,0%	0,0%	0,0%	0,0%	0,0%	0,0%	0,0%	0,0%	0,0%	0,0%	0,0%	0,0%	0,0%	0,0%	0,0%	0,0%	0,0%	0,0%	0,0%
90	0,1%	0,2%	0,3%	0,1%	0,2%	0,3%	0,0%	0,0%	0,0%	0,0%	0,0%	0,0%	0,0%	0,0%	0,0%	0,0%	0,0%	0,0%	0,0%	0,0%	0,0%	0,0%	0,0%	0,0%
95	0,0%	0,1%	0,1%	0,0%	0,1%	0,1%	0,0%	0,0%	0,0%	0,0%	0,0%	0,0%	0,0%	0,0%	0,0%	0,0%	0,0%	0,0%	0,0%	0,0%	0,0%	0,0%	0,0%	0,0%
100	0,0%	0,0%	0,0%	0,0%	0,0%	0,0%	0,0%	0,0%	0,0%	0,0%	0,0%	0,0%	0,0%	0,0%	0,0%	0,0%	0,0%	0,0%	0,0%	0,0%	0,0%	0,0%	0,0%	0,0%
105	0,0%	0,0%	0,0%	0,0%	0,0%	0,0%	0,0%	0,0%	0,0%	0,0%	0,0%	0,0%	0,0%	0,0%	0,0%	0,0%	0,0%	0,0%	0,0%	0,0%	0,0%	0,0%	0,0%	0,0%
110	0,0%	0,0%	0,0%	0,0%	0,0%	0,0%	0,0%	0,0%	0,0%	0,0%	0,0%	0,0%	0,0%	0,0%	0,0%	0,0%	0,0%	0,0%	0,0%	0,0%	0,0%	0,0%	0,0%	0,0%
115	0,0%	0,0%	0,0%	0,0%	0,0%	0,0%	0,0%	0,0%	0,0%	0,0%	0,0%	0,0%	0,0%	0,0%	0,0%	0,0%	0,0%	0,0%	0,0%	0,0%	0,0%	0,0%	0,0%	0,0%
	49,2%	50,8%	100,0%	47,6%	49,8%	97,4%	1,6%	1,0%	2,6%	0,2%	0,3%	0,5%	0,0%	0,0%	0,0%	1,2%	0,5%	1,7%	0,1%	0,2%	0,3%	0,1%	0,1%	0,2%

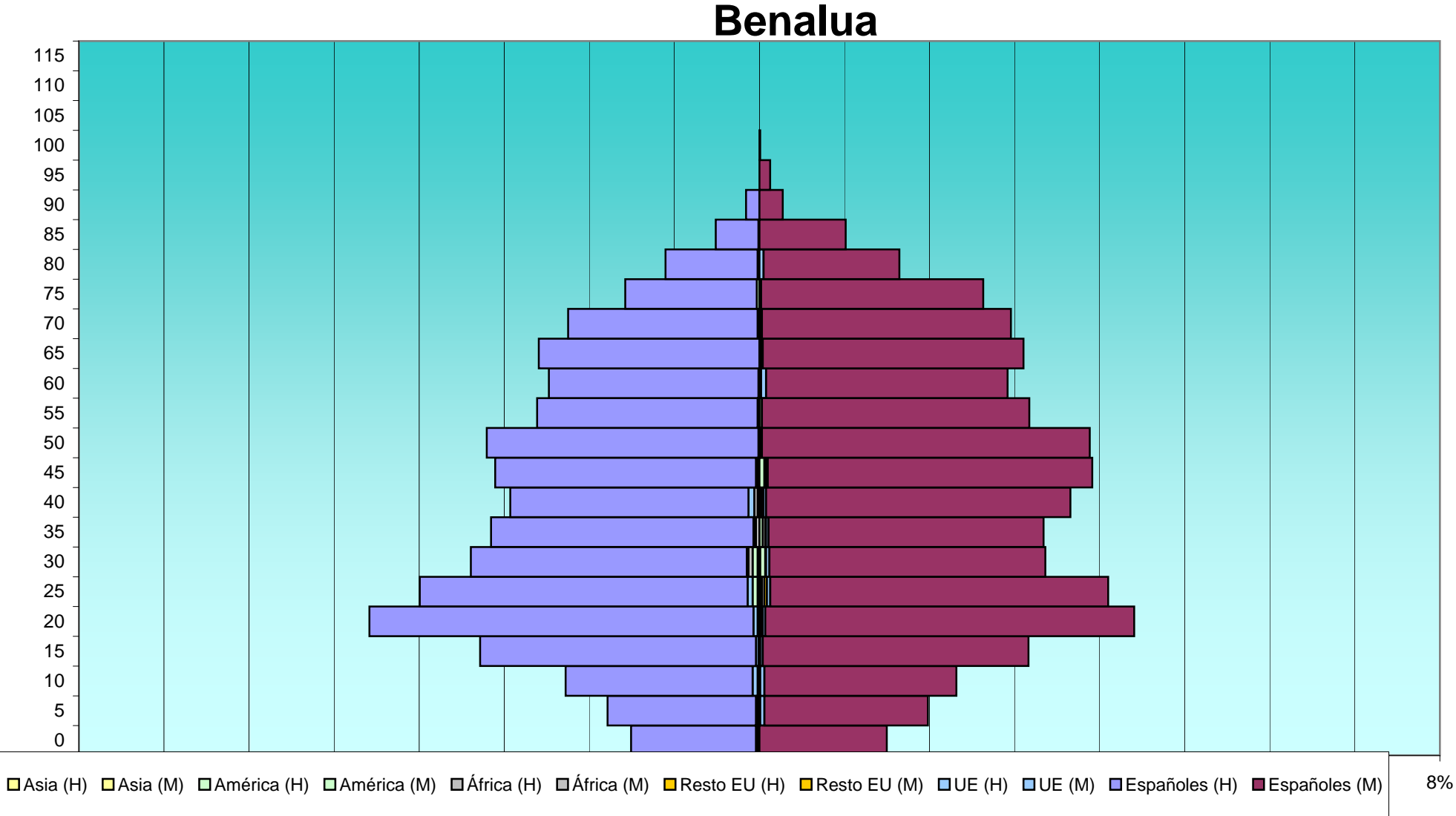
Sidi Ifni - Nou Alacant



EDAD	Total			Españoles			Extranjeros			Comunitarios			Resto Europa			África			América			Asia		
	H	M	T	H	M	T	H	M	T	H	M	T	H	M	T	H	M	T	H	M	T	H	M	T
BENALUA																								
0	153	152	305	149	152	301	4	0	4	1	0	1	0	0	0	2	0	2	0	0	0	1	0	1
5	181	201	382	177	195	372	4	6	10	2	5	7	0	0	0	0	1	1	2	0	2	0	0	0
10	231	235	466	223	229	452	8	6	14	6	5	11	0	1	1	2	0	2	0	0	0	0	0	0
15	333	321	654	329	317	646	4	4	8	3	3	6	0	0	0	1	1	2	0	0	0	0	0	0
20	465	447	912	458	440	898	7	7	14	5	3	8	0	1	1	0	1	1	2	2	4	0	0	0
25	405	416	821	391	403	794	14	13	27	6	4	10	0	3	3	0	3	3	6	1	7	2	2	4
30	344	341	685	329	329	658	15	12	27	2	4	6	0	1	1	5	0	5	6	6	12	2	1	3
35	320	339	659	313	328	641	7	11	18	2	3	5	1	1	2	4	3	7	0	4	4	0	0	0
40	297	371	668	284	363	647	13	8	21	7	3	10	0	0	0	4	2	6	1	2	3	1	1	2
45	315	397	712	311	387	698	4	10	14	0	2	2	0	1	1	2	1	3	2	6	8	0	0	0
50	325	394	719	324	391	715	1	3	4	0	2	2	0	0	0	0	0	0	1	1	2	0	0	0
55	265	322	587	263	319	582	2	3	5	2	0	2	0	0	0	0	0	0	0	3	3	0	0	0
60	251	296	547	250	288	538	1	8	9	1	6	7	0	0	0	0	0	0	0	2	2	0	0	0
65	263	315	578	263	311	574	0	4	4	0	1	1	0	0	0	0	1	1	0	2	2	0	0	0
70	228	300	528	226	297	523	2	3	5	2	1	3	0	0	0	0	0	0	0	1	1	0	1	1
75	160	267	427	157	265	422	3	2	5	0	2	2	0	0	0	0	0	0	3	0	3	0	0	0
80	112	167	279	110	162	272	2	5	7	2	5	7	0	0	0	0	0	0	0	0	0	0	0	0
85	52	103	155	51	103	154	1	0	1	1	0	1	0	0	0	0	0	0	0	0	0	0	0	0
90	16	28	44	16	28	44	0	0	0	0	0	0	0	0	0	0	0	0	0	0	0	0	0	0
95	0	13	13	0	13	13	0	0	0	0	0	0	0	0	0	0	0	0	0	0	0	0	0	0
100	0	1	1	0	1	1	0	0	0	0	0	0	0	0	0	0	0	0	0	0	0	0	0	0
105	0	0	0	0	0	0	0	0	0	0	0	0	0	0	0	0	0	0	0	0	0	0	0	0
110	0	0	0	0	0	0	0	0	0	0	0	0	0	0	0	0	0	0	0	0	0	0	0	0
115	0	0	0	0	0	0	0	0	0	0	0	0	0	0	0	0	0	0	0	0	0	0	0	0
	4.716	5.426	10.142	4.624	5.321	9.945	92	105	197	42	49	91	1	8	9	20	13	33	23	30	53	6	5	11

EDAD	Total			Españoles			Extranjeros			Comunitarios			Resto Europa			África			América			Asia		
	H	M	T	H	M	T	H	M	T	H	M	T	H	M	T	H	M	T	H	M	T	H	M	T
BENALUA																								
0	1,5%	1,5%	3,0%	1,5%	1,5%	3,0%	0,0%	0,0%	0,0%	0,0%	0,0%	0,0%	0,0%	0,0%	0,0%	0,0%	0,0%	0,0%	0,0%	0,0%	0,0%	0,0%	0,0%	0,0%
5	1,8%	2,0%	3,8%	1,7%	1,9%	3,7%	0,0%	0,1%	0,1%	0,0%	0,0%	0,1%	0,0%	0,0%	0,0%	0,0%	0,0%	0,0%	0,0%	0,0%	0,0%	0,0%	0,0%	0,0%
10	2,3%	2,3%	4,6%	2,2%	2,3%	4,5%	0,1%	0,1%	0,1%	0,1%	0,0%	0,1%	0,0%	0,0%	0,0%	0,0%	0,0%	0,0%	0,0%	0,0%	0,0%	0,0%	0,0%	0,0%
15	3,3%	3,2%	6,4%	3,2%	3,1%	6,4%	0,0%	0,0%	0,1%	0,0%	0,0%	0,1%	0,0%	0,0%	0,0%	0,0%	0,0%	0,0%	0,0%	0,0%	0,0%	0,0%	0,0%	0,0%
20	4,6%	4,4%	9,0%	4,5%	4,3%	8,9%	0,1%	0,1%	0,1%	0,0%	0,0%	0,1%	0,0%	0,0%	0,0%	0,0%	0,0%	0,0%	0,0%	0,0%	0,0%	0,0%	0,0%	0,0%
25	4,0%	4,1%	8,1%	3,9%	4,0%	7,8%	0,1%	0,1%	0,3%	0,1%	0,0%	0,1%	0,0%	0,0%	0,0%	0,0%	0,0%	0,0%	0,1%	0,0%	0,1%	0,0%	0,0%	0,0%
30	3,4%	3,4%	6,8%	3,2%	3,2%	6,5%	0,1%	0,1%	0,3%	0,0%	0,0%	0,1%	0,0%	0,0%	0,0%	0,0%	0,0%	0,0%	0,1%	0,1%	0,1%	0,0%	0,0%	0,0%
35	3,2%	3,3%	6,5%	3,1%	3,2%	6,3%	0,1%	0,1%	0,2%	0,0%	0,0%	0,0%	0,0%	0,0%	0,0%	0,0%	0,0%	0,1%	0,0%	0,0%	0,0%	0,0%	0,0%	0,0%
40	2,9%	3,7%	6,6%	2,8%	3,6%	6,4%	0,1%	0,1%	0,2%	0,1%	0,0%	0,1%	0,0%	0,0%	0,0%	0,0%	0,0%	0,1%	0,0%	0,0%	0,0%	0,0%	0,0%	0,0%
45	3,1%	3,9%	7,0%	3,1%	3,8%	6,9%	0,0%	0,1%	0,1%	0,0%	0,0%	0,0%	0,0%	0,0%	0,0%	0,0%	0,0%	0,0%	0,0%	0,1%	0,1%	0,0%	0,0%	0,0%
50	3,2%	3,9%	7,1%	3,2%	3,9%	7,0%	0,0%	0,0%	0,0%	0,0%	0,0%	0,0%	0,0%	0,0%	0,0%	0,0%	0,0%	0,0%	0,0%	0,0%	0,0%	0,0%	0,0%	0,0%
55	2,6%	3,2%	5,8%	2,6%	3,1%	5,7%	0,0%	0,0%	0,0%	0,0%	0,0%	0,0%	0,0%	0,0%	0,0%	0,0%	0,0%	0,0%	0,0%	0,0%	0,0%	0,0%	0,0%	0,0%
60	2,5%	2,9%	5,4%	2,5%	2,8%	5,3%	0,0%	0,1%	0,1%	0,0%	0,1%	0,1%	0,0%	0,0%	0,0%	0,0%	0,0%	0,0%	0,0%	0,0%	0,0%	0,0%	0,0%	0,0%
65	2,6%	3,1%	5,7%	2,6%	3,1%	5,7%	0,0%	0,0%	0,0%	0,0%	0,0%	0,0%	0,0%	0,0%	0,0%	0,0%	0,0%	0,0%	0,0%	0,0%	0,0%	0,0%	0,0%	0,0%
70	2,2%	3,0%	5,2%	2,2%	2,9%	5,2%	0,0%	0,0%	0,0%	0,0%	0,0%	0,0%	0,0%	0,0%	0,0%	0,0%	0,0%	0,0%	0,0%	0,0%	0,0%	0,0%	0,0%	0,0%
75	1,6%	2,6%	4,2%	1,5%	2,6%	4,2%	0,0%	0,0%	0,0%	0,0%	0,0%	0,0%	0,0%	0,0%	0,0%	0,0%	0,0%	0,0%	0,0%	0,0%	0,0%	0,0%	0,0%	0,0%
80	1,1%	1,6%	2,8%	1,1%	1,6%	2,7%	0,0%	0,0%	0,1%	0,0%	0,0%	0,1%	0,0%	0,0%	0,0%	0,0%	0,0%	0,0%	0,0%	0,0%	0,0%	0,0%	0,0%	0,0%
85	0,5%	1,0%	1,5%	0,5%	1,0%	1,5%	0,0%	0,0%	0,0%	0,0%	0,0%	0,0%	0,0%	0,0%	0,0%	0,0%	0,0%	0,0%	0,0%	0,0%	0,0%	0,0%	0,0%	0,0%
90	0,2%	0,3%	0,4%	0,2%	0,3%	0,4%	0,0%	0,0%	0,0%	0,0%	0,0%	0,0%	0,0%	0,0%	0,0%	0,0%	0,0%	0,0%	0,0%	0,0%	0,0%	0,0%	0,0%	0,0%
95	0,0%	0,1%	0,1%	0,0%	0,1%	0,1%	0,0%	0,0%	0,0%	0,0%	0,0%	0,0%	0,0%	0,0%	0,0%	0,0%	0,0%	0,0%	0,0%	0,0%	0,0%	0,0%	0,0%	0,0%
100	0,0%	0,0%	0,0%	0,0%	0,0%	0,0%	0,0%	0,0%	0,0%	0,0%	0,0%	0,0%	0,0%	0,0%	0,0%	0,0%	0,0%	0,0%	0,0%	0,0%	0,0%	0,0%	0,0%	0,0%
105	0,0%	0,0%	0,0%	0,0%	0,0%	0,0%	0,0%	0,0%	0,0%	0,0%	0,0%	0,0%	0,0%	0,0%	0,0%	0,0%	0,0%	0,0%	0,0%	0,0%	0,0%	0,0%	0,0%	0,0%
110	0,0%	0,0%	0,0%	0,0%	0,0%	0,0%	0,0%	0,0%	0,0%	0,0%	0,0%	0,0%	0,0%	0,0%	0,0%	0,0%	0,0%	0,0%	0,0%	0,0%	0,0%	0,0%	0,0%	0,0%
115	0,0%	0,0%	0,0%	0,0%	0,0%	0,0%	0,0%	0,0%	0,0%	0,0%	0,0%	0,0%	0,0%	0,0%	0,0%	0,0%	0,0%	0,0%	0,0%	0,0%	0,0%	0,0%	0,0%	0,0%
	46,5%	53,5%	100,0%	45,6%	52,5%	98,1%	0,9%	1,0%	1,9%	0,4%	0,5%	0,9%	0,0%	0,1%	0,1%	0,2%	0,1%	0,3%	0,2%	0,3%	0,5%	0,1%	0,0%	0,1%






EDAD	Total			Españoles			Extranjeros			Comunitarios			Resto Europa			África			América			Asia		
	H	M	T	H	M	T	H	M	T	H	M	T	H	M	T	H	M	T	H	M	T	H	M	T
ALIPARK																								
0	53	51	104	51	51	102	2	0	2	1	0	1	0	0	0	1	0	1	0	0	0	0	0	0
5	54	53	107	53	53	106	1	0	1	0	0	0	0	0	0	1	0	1	0	0	0	0	0	0
10	93	69	162	93	69	162	0	0	0	0	0	0	0	0	0	0	0	0	0	0	0	0	0	0
15	106	106	212	106	105	211	0	1	1	0	0	0	0	0	0	0	1	1	0	0	0	0	0	0
20	161	136	297	159	134	293	2	2	4	2	2	4	0	0	0	0	0	0	0	0	0	0	0	0
25	134	139	273	132	137	269	2	2	4	2	2	4	0	0	0	0	0	0	0	0	0	0	0	0
30	101	109	210	100	103	203	1	6	7	1	2	3	0	0	0	0	1	1	0	3	3	0	0	0
35	82	107	189	80	104	184	2	3	5	1	0	1	0	0	0	1	0	1	0	3	3	0	0	0
40	103	108	211	102	106	208	1	2	3	0	0	0	0	0	0	0	1	1	1	0	1	0	1	1
45	109	133	242	108	131	239	1	2	3	1	1	2	0	0	0	0	0	0	0	0	0	0	1	1
50	114	121	235	112	120	232	2	1	3	1	0	1	0	0	0	1	0	1	0	1	1	0	0	0
55	113	119	232	110	117	227	3	2	5	3	1	4	0	0	0	0	1	1	0	0	0	0	0	0
60	69	79	148	67	79	146	2	0	2	0	0	0	0	0	0	2	0	2	0	0	0	0	0	0
65	66	84	150	66	84	150	0	0	0	0	0	0	0	0	0	0	0	0	0	0	0	0	0	0
70	72	88	160	71	87	158	1	1	2	1	1	2	0	0	0	0	0	0	0	0	0	0	0	0
75	56	81	137	55	77	132	1	4	5	1	4	5	0	0	0	0	0	0	0	0	0	0	0	0
80	29	48	77	28	47	75	1	1	2	1	1	2	0	0	0	0	0	0	0	0	0	0	0	0
85	12	35	47	12	33	45	0	2	2	0	1	1	0	0	0	0	0	0	0	1	1	0	0	0
90	7	7	14	6	7	13	1	0	1	1	0	1	0	0	0	0	0	0	0	0	0	0	0	0
95	1	3	4	1	3	4	0	0	0	0	0	0	0	0	0	0	0	0	0	0	0	0	0	0
100	0	0	0	0	0	0	0	0	0	0	0	0	0	0	0	0	0	0	0	0	0	0	0	0
105	0	0	0	0	0	0	0	0	0	0	0	0	0	0	0	0	0	0	0	0	0	0	0	0
110	0	0	0	0	0	0	0	0	0	0	0	0	0	0	0	0	0	0	0	0	0	0	0	0
115	0	0	0	0	0	0	0	0	0	0	0	0	0	0	0	0	0	0	0	0	0	0	0	0
	1.535	1.676	3.211	1.512	1.647	3.159	23	29	52	16	15	31	0	0	0	6	4	10	1	8	9	0	2	2

EDAD	Total			Españoles			Extranjeros			Comunitarios			Resto Europa			África			América			Asia		
	H	M	T	H	M	T	H	M	T	H	M	T	H	M	T	H	M	T	H	M	T	H	M	T
ALIPARK																								
0	1,7%	1,6%	3,2%	1,6%	1,6%	3,2%	0,1%	0,0%	0,1%	0,0%	0,0%	0,0%	0,0%	0,0%	0,0%	0,0%	0,0%	0,0%	0,0%	0,0%	0,0%	0,0%	0,0%	0,0%
5	1,7%	1,7%	3,3%	1,7%	1,7%	3,3%	0,0%	0,0%	0,0%	0,0%	0,0%	0,0%	0,0%	0,0%	0,0%	0,0%	0,0%	0,0%	0,0%	0,0%	0,0%	0,0%	0,0%	0,0%
10	2,9%	2,1%	5,0%	2,9%	2,1%	5,0%	0,0%	0,0%	0,0%	0,0%	0,0%	0,0%	0,0%	0,0%	0,0%	0,0%	0,0%	0,0%	0,0%	0,0%	0,0%	0,0%	0,0%	0,0%
15	3,3%	3,3%	6,6%	3,3%	3,3%	6,6%	0,0%	0,0%	0,0%	0,0%	0,0%	0,0%	0,0%	0,0%	0,0%	0,0%	0,0%	0,0%	0,0%	0,0%	0,0%	0,0%	0,0%	0,0%
20	5,0%	4,2%	9,2%	5,0%	4,2%	9,1%	0,1%	0,1%	0,1%	0,1%	0,1%	0,1%	0,0%	0,0%	0,0%	0,0%	0,0%	0,0%	0,0%	0,0%	0,0%	0,0%	0,0%	0,0%
25	4,2%	4,3%	8,5%	4,1%	4,3%	8,4%	0,1%	0,1%	0,1%	0,1%	0,1%	0,1%	0,0%	0,0%	0,0%	0,0%	0,0%	0,0%	0,0%	0,0%	0,0%	0,0%	0,0%	0,0%
30	3,1%	3,4%	6,5%	3,1%	3,2%	6,3%	0,0%	0,2%	0,2%	0,0%	0,1%	0,1%	0,0%	0,0%	0,0%	0,0%	0,0%	0,0%	0,0%	0,1%	0,1%	0,0%	0,0%	0,0%
35	2,6%	3,3%	5,9%	2,5%	3,2%	5,7%	0,1%	0,1%	0,2%	0,0%	0,0%	0,0%	0,0%	0,0%	0,0%	0,0%	0,0%	0,0%	0,0%	0,1%	0,1%	0,0%	0,0%	0,0%
40	3,2%	3,4%	6,6%	3,2%	3,3%	6,5%	0,0%	0,1%	0,1%	0,0%	0,0%	0,0%	0,0%	0,0%	0,0%	0,0%	0,0%	0,0%	0,0%	0,0%	0,0%	0,0%	0,0%	0,0%
45	3,4%	4,1%	7,5%	3,4%	4,1%	7,4%	0,0%	0,1%	0,1%	0,0%	0,0%	0,1%	0,0%	0,0%	0,0%	0,0%	0,0%	0,0%	0,0%	0,0%	0,0%	0,0%	0,0%	0,0%
50	3,6%	3,8%	7,3%	3,5%	3,7%	7,2%	0,1%	0,0%	0,1%	0,0%	0,0%	0,0%	0,0%	0,0%	0,0%	0,0%	0,0%	0,0%	0,0%	0,0%	0,0%	0,0%	0,0%	0,0%
55	3,5%	3,7%	7,2%	3,4%	3,6%	7,1%	0,1%	0,1%	0,2%	0,1%	0,0%	0,1%	0,0%	0,0%	0,0%	0,0%	0,0%	0,0%	0,0%	0,0%	0,0%	0,0%	0,0%	0,0%
60	2,1%	2,5%	4,6%	2,1%	2,5%	4,5%	0,1%	0,0%	0,1%	0,0%	0,0%	0,0%	0,0%	0,0%	0,0%	0,1%	0,0%	0,1%	0,0%	0,0%	0,0%	0,0%	0,0%	0,0%
65	2,1%	2,6%	4,7%	2,1%	2,6%	4,7%	0,0%	0,0%	0,0%	0,0%	0,0%	0,0%	0,0%	0,0%	0,0%	0,0%	0,0%	0,0%	0,0%	0,0%	0,0%	0,0%	0,0%	0,0%
70	2,2%	2,7%	5,0%	2,2%	2,7%	4,9%	0,0%	0,0%	0,1%	0,0%	0,0%	0,1%	0,0%	0,0%	0,0%	0,0%	0,0%	0,0%	0,0%	0,0%	0,0%	0,0%	0,0%	0,0%
75	1,7%	2,5%	4,3%	1,7%	2,4%	4,1%	0,0%	0,1%	0,2%	0,0%	0,1%	0,2%	0,0%	0,0%	0,0%	0,0%	0,0%	0,0%	0,0%	0,0%	0,0%	0,0%	0,0%	0,0%
80	0,9%	1,5%	2,4%	0,9%	1,5%	2,3%	0,0%	0,0%	0,1%	0,0%	0,0%	0,1%	0,0%	0,0%	0,0%	0,0%	0,0%	0,0%	0,0%	0,0%	0,0%	0,0%	0,0%	0,0%
85	0,4%	1,1%	1,5%	0,4%	1,0%	1,4%	0,0%	0,1%	0,1%	0,0%	0,0%	0,0%	0,0%	0,0%	0,0%	0,0%	0,0%	0,0%	0,0%	0,0%	0,0%	0,0%	0,0%	0,0%
90	0,2%	0,2%	0,4%	0,2%	0,2%	0,4%	0,0%	0,0%	0,0%	0,0%	0,0%	0,0%	0,0%	0,0%	0,0%	0,0%	0,0%	0,0%	0,0%	0,0%	0,0%	0,0%	0,0%	0,0%
95	0,0%	0,1%	0,1%	0,0%	0,1%	0,1%	0,0%	0,0%	0,0%	0,0%	0,0%	0,0%	0,0%	0,0%	0,0%	0,0%	0,0%	0,0%	0,0%	0,0%	0,0%	0,0%	0,0%	0,0%
100	0,0%	0,0%	0,0%	0,0%	0,0%	0,0%	0,0%	0,0%	0,0%	0,0%	0,0%	0,0%	0,0%	0,0%	0,0%	0,0%	0,0%	0,0%	0,0%	0,0%	0,0%	0,0%	0,0%	0,0%
105	0,0%	0,0%	0,0%	0,0%	0,0%	0,0%	0,0%	0,0%	0,0%	0,0%	0,0%	0,0%	0,0%	0,0%	0,0%	0,0%	0,0%	0,0%	0,0%	0,0%	0,0%	0,0%	0,0%	0,0%
110	0,0%	0,0%	0,0%	0,0%	0,0%	0,0%	0,0%	0,0%	0,0%	0,0%	0,0%	0,0%	0,0%	0,0%	0,0%	0,0%	0,0%	0,0%	0,0%	0,0%	0,0%	0,0%	0,0%	0,0%
115	0,0%	0,0%	0,0%	0,0%	0,0%	0,0%	0,0%	0,0%	0,0%	0,0%	0,0%	0,0%	0,0%	0,0%	0,0%	0,0%	0,0%	0,0%	0,0%	0,0%	0,0%	0,0%	0,0%	0,0%
	47,8%	52,2%	100,0%	47,1%	51,3%	98,4%	0,7%	0,9%	1,6%	0,5%	0,5%	1,0%	0,0%	0,0%	0,0%	0,2%	0,1%	0,3%	0,0%	0,2%	0,3%	0,0%	0,1%	0,1%

Alipark

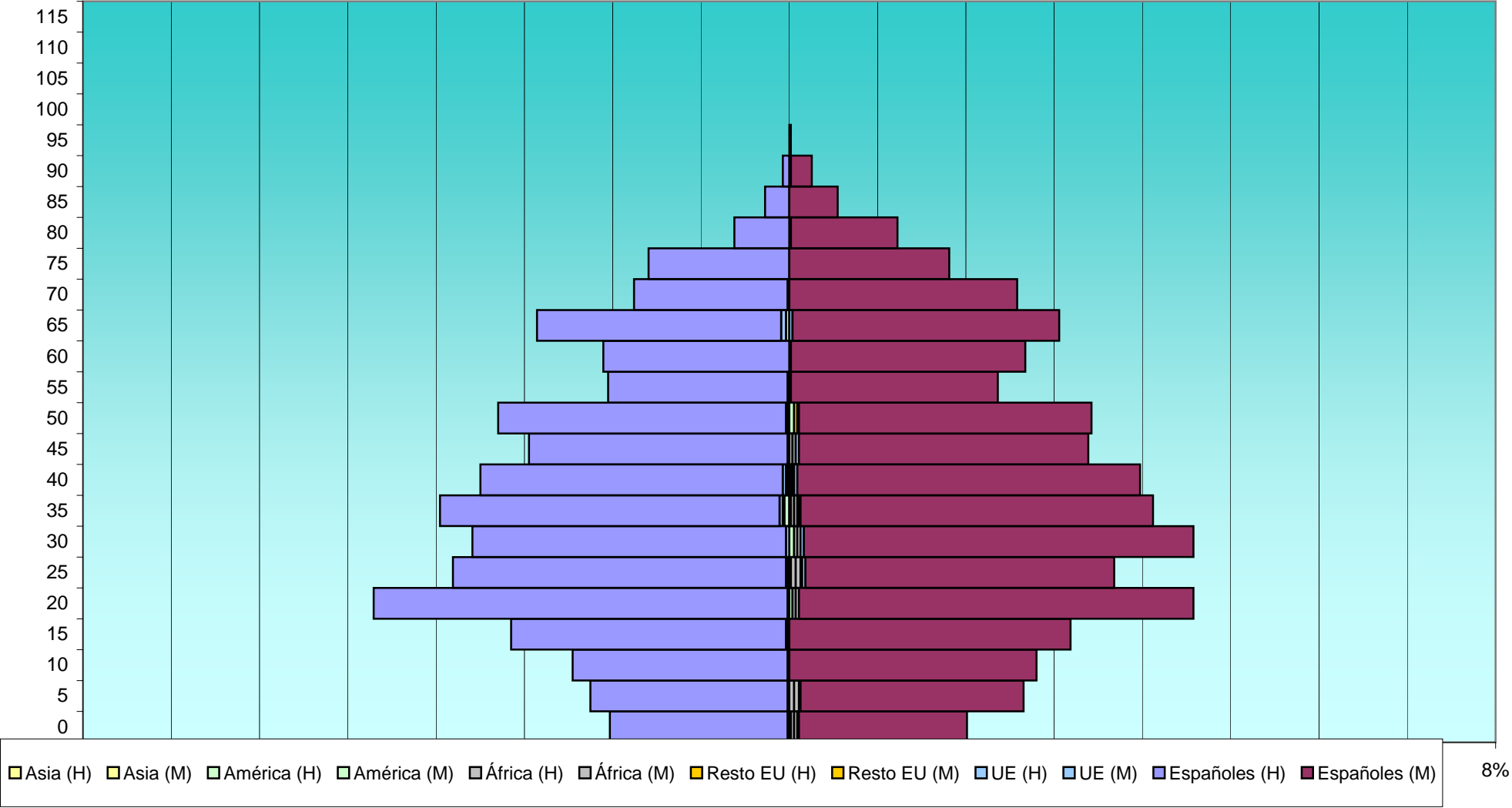


EDAD	Total			Españoles			Extranjeros			Comunitarios			Resto Europa			África			América			Asia		
	H	M	T	H	M	T	H	M	T	H	M	T	H	M	T	H	M	T	H	M	T	H	M	T
SAN FERNANDO - PRINCESA MERCEDES																								
0	113	108	221	110	104	214	3	4	7	0	1	1	0	0	0	2	2	4	1	1	2	0	0	0
5	125	142	267	122	138	260	3	4	7	0	1	1	0	0	0	2	3	5	1	0	1	0	0	0
10	135	153	288	133	153	286	2	0	2	0	0	0	0	0	0	1	0	1	1	0	1	0	0	0
15	175	174	349	170	174	344	5	0	5	1	0	1	0	0	0	3	0	3	1	0	1	0	0	0
20	257	248	505	256	244	500	1	4	5	0	0	0	1	0	1	0	2	2	0	2	2	0	0	0
25	209	198	407	206	191	397	3	7	10	1	2	3	0	1	1	1	3	4	1	1	2	0	0	0
30	196	248	444	194	241	435	2	7	9	2	2	4	0	0	0	0	2	2	0	3	3	0	0	0
35	220	223	443	210	218	428	10	5	15	2	1	3	1	1	2	4	2	6	3	1	4	0	0	0
40	193	216	409	187	212	399	6	4	10	2	2	4	1	0	1	2	1	3	1	1	2	0	0	0
45	162	183	345	160	179	339	2	4	6	0	2	2	0	0	0	1	2	3	1	0	1	0	0	0
50	181	187	368	178	181	359	3	6	9	1	1	2	0	2	2	1	0	1	1	3	4	0	0	0
55	112	129	241	111	128	239	1	1	2	0	0	0	0	0	0	0	0	0	0	1	1	1	0	1
60	115	146	261	115	145	260	0	1	1	0	0	0	0	0	0	0	0	0	0	1	1	0	0	0
65	157	167	324	151	165	316	6	2	8	3	2	5	0	0	0	1	0	1	2	0	2	0	0	0
70	96	141	237	95	141	236	1	0	1	0	0	0	0	0	0	0	0	0	1	0	1	0	0	0
75	87	99	186	87	99	186	0	0	0	0	0	0	0	0	0	0	0	0	0	0	0	0	0	0
80	34	67	101	34	66	100	0	1	1	0	1	1	0	0	0	0	0	0	0	0	0	0	0	0
85	15	30	45	15	30	45	0	0	0	0	0	0	0	0	0	0	0	0	0	0	0	0	0	0
90	4	14	18	4	13	17	0	1	1	0	1	1	0	0	0	0	0	0	0	0	0	0	0	0
95	0	1	1	0	1	1	0	0	0	0	0	0	0	0	0	0	0	0	0	0	0	0	0	0
100	0	0	0	0	0	0	0	0	0	0	0	0	0	0	0	0	0	0	0	0	0	0	0	0
105	0	0	0	0	0	0	0	0	0	0	0	0	0	0	0	0	0	0	0	0	0	0	0	0
110	0	0	0	0	0	0	0	0	0	0	0	0	0	0	0	0	0	0	0	0	0	0	0	0
115	0	0	0	0	0	0	0	0	0	0	0	0	0	0	0	0	0	0	0	0	0	0	0	0
	2.586	2.874	5.460	2.538	2.823	5.361	48	51	99	12	16	28	3	4	7	18	17	35	14	14	28	1	0	1

EDAD	Total			Españoles			Extranjeros			Comunitarios			Resto Europa			África			América			Asia		
	H	M	T	H	M	T	H	M	T	H	M	T	H	M	T	H	M	T	H	M	T	H	M	T
SAN FERNANDO - PRINCESA MERCEDES																								
0	2,1%	2,0%	4,0%	2,0%	1,9%	3,9%	0,1%	0,1%	0,1%	0,0%	0,0%	0,0%	0,0%	0,0%	0,0%	0,0%	0,0%	0,1%	0,0%	0,0%	0,0%	0,0%	0,0%	0,0%
5	2,3%	2,6%	4,9%	2,2%	2,5%	4,8%	0,1%	0,1%	0,1%	0,0%	0,0%	0,0%	0,0%	0,0%	0,0%	0,0%	0,1%	0,1%	0,0%	0,0%	0,0%	0,0%	0,0%	0,0%
10	2,5%	2,8%	5,3%	2,4%	2,8%	5,2%	0,0%	0,0%	0,0%	0,0%	0,0%	0,0%	0,0%	0,0%	0,0%	0,0%	0,0%	0,0%	0,0%	0,0%	0,0%	0,0%	0,0%	0,0%
15	3,2%	3,2%	6,4%	3,1%	3,2%	6,3%	0,1%	0,0%	0,1%	0,0%	0,0%	0,0%	0,0%	0,0%	0,0%	0,1%	0,0%	0,1%	0,0%	0,0%	0,0%	0,0%	0,0%	0,0%
20	4,7%	4,5%	9,2%	4,7%	4,5%	9,2%	0,0%	0,1%	0,1%	0,0%	0,0%	0,0%	0,0%	0,0%	0,0%	0,0%	0,0%	0,0%	0,0%	0,0%	0,0%	0,0%	0,0%	0,0%
25	3,8%	3,6%	7,5%	3,8%	3,5%	7,3%	0,1%	0,1%	0,2%	0,0%	0,0%	0,1%	0,0%	0,0%	0,0%	0,0%	0,1%	0,1%	0,0%	0,0%	0,0%	0,0%	0,0%	0,0%
30	3,6%	4,5%	8,1%	3,6%	4,4%	8,0%	0,0%	0,1%	0,2%	0,0%	0,0%	0,1%	0,0%	0,0%	0,0%	0,0%	0,0%	0,0%	0,0%	0,1%	0,1%	0,0%	0,0%	0,0%
35	4,0%	4,1%	8,1%	3,8%	4,0%	7,8%	0,2%	0,1%	0,3%	0,0%	0,0%	0,1%	0,0%	0,0%	0,0%	0,1%	0,0%	0,1%	0,1%	0,0%	0,1%	0,0%	0,0%	0,0%
40	3,5%	4,0%	7,5%	3,4%	3,9%	7,3%	0,1%	0,1%	0,2%	0,0%	0,0%	0,1%	0,0%	0,0%	0,0%	0,0%	0,0%	0,1%	0,0%	0,0%	0,0%	0,0%	0,0%	0,0%
45	3,0%	3,4%	6,3%	2,9%	3,3%	6,2%	0,0%	0,1%	0,1%	0,0%	0,0%	0,0%	0,0%	0,0%	0,0%	0,0%	0,0%	0,1%	0,0%	0,0%	0,0%	0,0%	0,0%	0,0%
50	3,3%	3,4%	6,7%	3,3%	3,3%	6,6%	0,1%	0,1%	0,2%	0,0%	0,0%	0,0%	0,0%	0,0%	0,0%	0,0%	0,0%	0,0%	0,0%	0,1%	0,1%	0,0%	0,0%	0,0%
55	2,1%	2,4%	4,4%	2,0%	2,3%	4,4%	0,0%	0,0%	0,0%	0,0%	0,0%	0,0%	0,0%	0,0%	0,0%	0,0%	0,0%	0,0%	0,0%	0,0%	0,0%	0,0%	0,0%	0,0%
60	2,1%	2,7%	4,8%	2,1%	2,7%	4,8%	0,0%	0,0%	0,0%	0,0%	0,0%	0,0%	0,0%	0,0%	0,0%	0,0%	0,0%	0,0%	0,0%	0,0%	0,0%	0,0%	0,0%	0,0%
65	2,9%	3,1%	5,9%	2,8%	3,0%	5,8%	0,1%	0,0%	0,1%	0,1%	0,0%	0,1%	0,0%	0,0%	0,0%	0,0%	0,0%	0,0%	0,0%	0,0%	0,0%	0,0%	0,0%	0,0%
70	1,8%	2,6%	4,3%	1,7%	2,6%	4,3%	0,0%	0,0%	0,0%	0,0%	0,0%	0,0%	0,0%	0,0%	0,0%	0,0%	0,0%	0,0%	0,0%	0,0%	0,0%	0,0%	0,0%	0,0%
75	1,6%	1,8%	3,4%	1,6%	1,8%	3,4%	0,0%	0,0%	0,0%	0,0%	0,0%	0,0%	0,0%	0,0%	0,0%	0,0%	0,0%	0,0%	0,0%	0,0%	0,0%	0,0%	0,0%	0,0%
80	0,6%	1,2%	1,8%	0,6%	1,2%	1,8%	0,0%	0,0%	0,0%	0,0%	0,0%	0,0%	0,0%	0,0%	0,0%	0,0%	0,0%	0,0%	0,0%	0,0%	0,0%	0,0%	0,0%	0,0%
85	0,3%	0,5%	0,8%	0,3%	0,5%	0,8%	0,0%	0,0%	0,0%	0,0%	0,0%	0,0%	0,0%	0,0%	0,0%	0,0%	0,0%	0,0%	0,0%	0,0%	0,0%	0,0%	0,0%	0,0%
90	0,1%	0,3%	0,3%	0,1%	0,2%	0,3%	0,0%	0,0%	0,0%	0,0%	0,0%	0,0%	0,0%	0,0%	0,0%	0,0%	0,0%	0,0%	0,0%	0,0%	0,0%	0,0%	0,0%	0,0%
95	0,0%	0,0%	0,0%	0,0%	0,0%	0,0%	0,0%	0,0%	0,0%	0,0%	0,0%	0,0%	0,0%	0,0%	0,0%	0,0%	0,0%	0,0%	0,0%	0,0%	0,0%	0,0%	0,0%	0,0%
100	0,0%	0,0%	0,0%	0,0%	0,0%	0,0%	0,0%	0,0%	0,0%	0,0%	0,0%	0,0%	0,0%	0,0%	0,0%	0,0%	0,0%	0,0%	0,0%	0,0%	0,0%	0,0%	0,0%	0,0%
105	0,0%	0,0%	0,0%	0,0%	0,0%	0,0%	0,0%	0,0%	0,0%	0,0%	0,0%	0,0%	0,0%	0,0%	0,0%	0,0%	0,0%	0,0%	0,0%	0,0%	0,0%	0,0%	0,0%	0,0%
110	0,0%	0,0%	0,0%	0,0%	0,0%	0,0%	0,0%	0,0%	0,0%	0,0%	0,0%	0,0%	0,0%	0,0%	0,0%	0,0%	0,0%	0,0%	0,0%	0,0%	0,0%	0,0%	0,0%	0,0%
115	0,0%	0,0%	0,0%	0,0%	0,0%	0,0%	0,0%	0,0%	0,0%	0,0%	0,0%	0,0%	0,0%	0,0%	0,0%	0,0%	0,0%	0,0%	0,0%	0,0%	0,0%	0,0%	0,0%	0,0%
	47,4%	52,6%	100,0%	46,5%	51,7%	98,2%	0,9%	0,9%	1,8%	0,2%	0,3%	0,5%	0,1%	0,1%	0,1%	0,3%	0,3%	0,6%	0,3%	0,3%	0,5%	0,0%	0,0%	0,0%



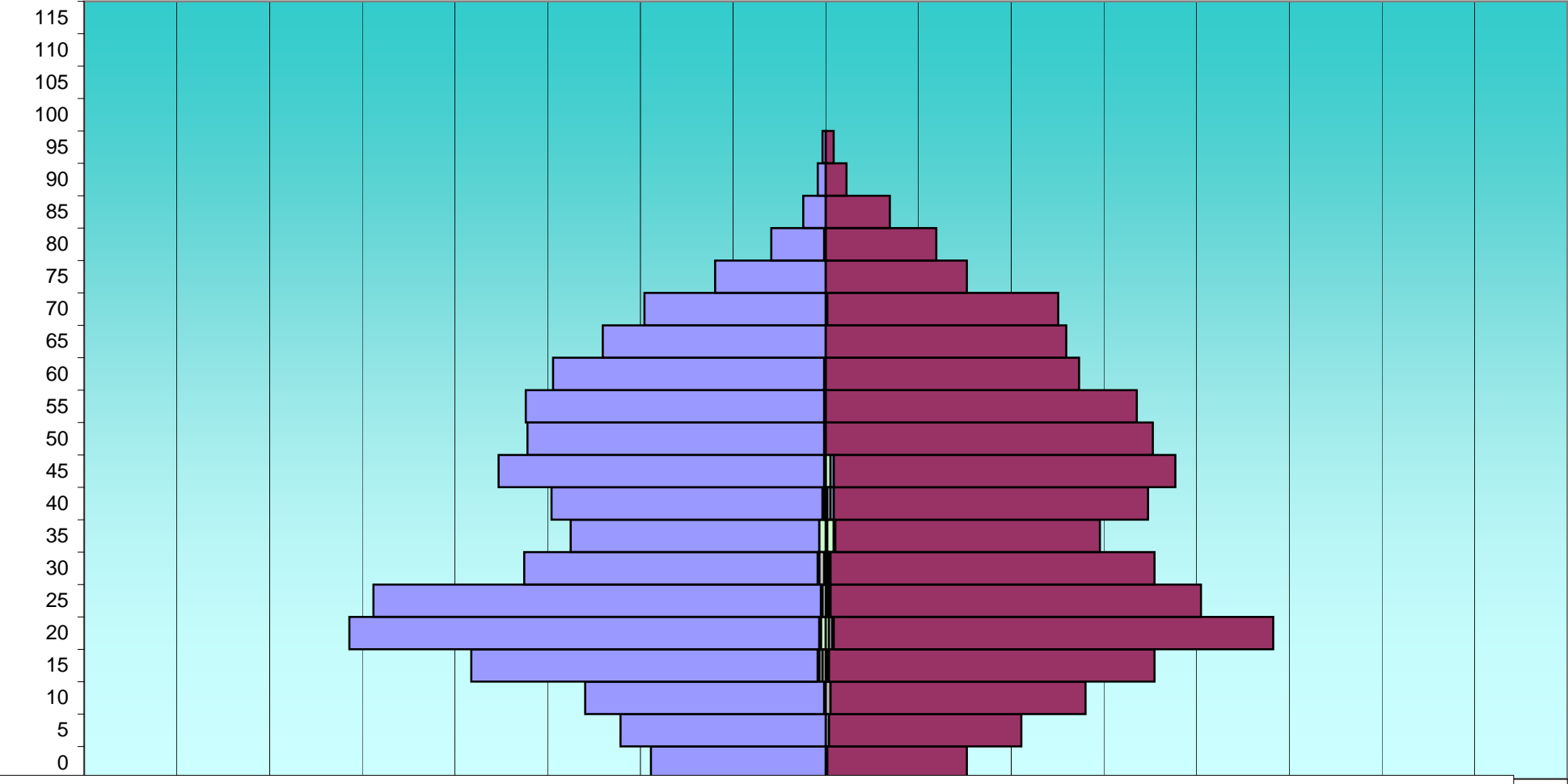
San Fernando - Princesa Mercedes



EDAD	Total			Españoles			Extranjeros			Comunitarios			Resto Europa			África			América			Asia		
	H	M	T	H	M	T	H	M	T	H	M	T	H	M	T	H	M	T	H	M	T	H	M	T
FLORIDA ALTA																								
0	109	88	197	109	87	196	0	1	1	0	0	0	0	0	0	0	1	1	0	0	0	0	0	0
5	128	122	250	128	120	248	0	2	2	0	0	0	0	0	0	0	2	2	0	0	0	0	0	0
10	150	162	312	149	159	308	1	3	4	0	0	0	0	0	0	1	3	4	0	0	0	0	0	0
15	221	205	426	216	203	419	5	2	7	1	0	1	0	0	0	2	1	3	2	1	3	0	0	0
20	297	279	576	293	274	567	4	5	9	0	1	1	0	0	0	1	2	3	3	2	5	0	0	0
25	282	234	516	279	231	510	3	3	6	1	1	2	0	0	0	0	0	0	2	1	3	0	1	1
30	188	205	393	183	202	385	5	3	8	1	1	2	0	0	0	3	1	4	1	1	2	0	0	0
35	159	171	330	155	165	320	4	6	10	0	1	1	0	0	0	0	0	0	4	4	8	0	1	1
40	171	201	372	169	196	365	2	5	7	1	2	3	0	0	0	1	2	3	0	1	1	0	0	0
45	204	218	422	203	213	416	1	5	6	0	2	2	0	0	0	1	0	1	0	3	3	0	0	0
50	186	204	390	185	204	389	1	0	1	0	0	0	0	0	0	0	0	0	1	0	1	0	0	0
55	187	194	381	186	194	380	1	0	1	0	0	0	0	0	0	1	0	1	0	0	0	0	0	0
60	170	158	328	169	158	327	1	0	1	1	0	1	0	0	0	0	0	0	0	0	0	0	0	0
65	139	150	289	139	150	289	0	0	0	0	0	0	0	0	0	0	0	0	0	0	0	0	0	0
70	113	145	258	113	144	257	0	1	1	0	1	1	0	0	0	0	0	0	0	0	0	0	0	0
75	69	88	157	69	88	157	0	0	0	0	0	0	0	0	0	0	0	0	0	0	0	0	0	0
80	34	69	103	33	69	102	1	0	1	1	0	1	0	0	0	0	0	0	0	0	0	0	0	0
85	14	40	54	14	40	54	0	0	0	0	0	0	0	0	0	0	0	0	0	0	0	0	0	0
90	5	13	18	5	13	18	0	0	0	0	0	0	0	0	0	0	0	0	0	0	0	0	0	0
95	2	5	7	2	5	7	0	0	0	0	0	0	0	0	0	0	0	0	0	0	0	0	0	0
100	0	0	0	0	0	0	0	0	0	0	0	0	0	0	0	0	0	0	0	0	0	0	0	0
105	0	0	0	0	0	0	0	0	0	0	0	0	0	0	0	0	0	0	0	0	0	0	0	0
110	0	0	0	0	0	0	0	0	0	0	0	0	0	0	0	0	0	0	0	0	0	0	0	0
115	0	0	0	0	0	0	0	0	0	0	0	0	0	0	0	0	0	0	0	0	0	0	0	0
	2.828	2.951	5.779	2.799	2.915	5.714	29	36	65	6	9	15	0	0	0	10	12	22	13	13	26	0	2	2

EDAD	Total			Españoles			Extranjeros			Comunitarios			Resto Europa			África			América			Asia		
	H	M	T	H	M	T	H	M	T	H	M	T	H	M	T	H	M	T	H	M	T	H	M	T
FLORIDA ALTA																								
0	1,9%	1,5%	3,4%	1,9%	1,5%	3,4%	0,0%	0,0%	0,0%	0,0%	0,0%	0,0%	0,0%	0,0%	0,0%	0,0%	0,0%	0,0%	0,0%	0,0%	0,0%	0,0%	0,0%	0,0%
5	2,2%	2,1%	4,3%	2,2%	2,1%	4,3%	0,0%	0,0%	0,0%	0,0%	0,0%	0,0%	0,0%	0,0%	0,0%	0,0%	0,0%	0,0%	0,0%	0,0%	0,0%	0,0%	0,0%	0,0%
10	2,6%	2,8%	5,4%	2,6%	2,8%	5,3%	0,0%	0,1%	0,1%	0,0%	0,0%	0,0%	0,0%	0,0%	0,0%	0,0%	0,1%	0,1%	0,0%	0,0%	0,0%	0,0%	0,0%	0,0%
15	3,8%	3,5%	7,4%	3,7%	3,5%	7,3%	0,1%	0,0%	0,1%	0,0%	0,0%	0,0%	0,0%	0,0%	0,0%	0,0%	0,0%	0,1%	0,0%	0,0%	0,1%	0,0%	0,0%	0,0%
20	5,1%	4,8%	10,0%	5,1%	4,7%	9,8%	0,1%	0,1%	0,2%	0,0%	0,0%	0,0%	0,0%	0,0%	0,0%	0,0%	0,0%	0,1%	0,1%	0,0%	0,1%	0,0%	0,0%	0,0%
25	4,9%	4,0%	8,9%	4,8%	4,0%	8,8%	0,1%	0,1%	0,1%	0,0%	0,0%	0,0%	0,0%	0,0%	0,0%	0,0%	0,0%	0,0%	0,0%	0,0%	0,1%	0,0%	0,0%	0,0%
30	3,3%	3,5%	6,8%	3,2%	3,5%	6,7%	0,1%	0,1%	0,1%	0,0%	0,0%	0,0%	0,0%	0,0%	0,0%	0,1%	0,0%	0,1%	0,0%	0,0%	0,0%	0,0%	0,0%	0,0%
35	2,8%	3,0%	5,7%	2,7%	2,9%	5,5%	0,1%	0,1%	0,2%	0,0%	0,0%	0,0%	0,0%	0,0%	0,0%	0,0%	0,0%	0,0%	0,1%	0,1%	0,1%	0,0%	0,0%	0,0%
40	3,0%	3,5%	6,4%	2,9%	3,4%	6,3%	0,0%	0,1%	0,1%	0,0%	0,0%	0,1%	0,0%	0,0%	0,0%	0,0%	0,0%	0,1%	0,0%	0,0%	0,0%	0,0%	0,0%	0,0%
45	3,5%	3,8%	7,3%	3,5%	3,7%	7,2%	0,0%	0,1%	0,1%	0,0%	0,0%	0,0%	0,0%	0,0%	0,0%	0,0%	0,0%	0,0%	0,0%	0,1%	0,1%	0,0%	0,0%	0,0%
50	3,2%	3,5%	6,7%	3,2%	3,5%	6,7%	0,0%	0,0%	0,0%	0,0%	0,0%	0,0%	0,0%	0,0%	0,0%	0,0%	0,0%	0,0%	0,0%	0,0%	0,0%	0,0%	0,0%	0,0%
55	3,2%	3,4%	6,6%	3,2%	3,4%	6,6%	0,0%	0,0%	0,0%	0,0%	0,0%	0,0%	0,0%	0,0%	0,0%	0,0%	0,0%	0,0%	0,0%	0,0%	0,0%	0,0%	0,0%	0,0%
60	2,9%	2,7%	5,7%	2,9%	2,7%	5,7%	0,0%	0,0%	0,0%	0,0%	0,0%	0,0%	0,0%	0,0%	0,0%	0,0%	0,0%	0,0%	0,0%	0,0%	0,0%	0,0%	0,0%	0,0%
65	2,4%	2,6%	5,0%	2,4%	2,6%	5,0%	0,0%	0,0%	0,0%	0,0%	0,0%	0,0%	0,0%	0,0%	0,0%	0,0%	0,0%	0,0%	0,0%	0,0%	0,0%	0,0%	0,0%	0,0%
70	2,0%	2,5%	4,5%	2,0%	2,5%	4,4%	0,0%	0,0%	0,0%	0,0%	0,0%	0,0%	0,0%	0,0%	0,0%	0,0%	0,0%	0,0%	0,0%	0,0%	0,0%	0,0%	0,0%	0,0%
75	1,2%	1,5%	2,7%	1,2%	1,5%	2,7%	0,0%	0,0%	0,0%	0,0%	0,0%	0,0%	0,0%	0,0%	0,0%	0,0%	0,0%	0,0%	0,0%	0,0%	0,0%	0,0%	0,0%	0,0%
80	0,6%	1,2%	1,8%	0,6%	1,2%	1,8%	0,0%	0,0%	0,0%	0,0%	0,0%	0,0%	0,0%	0,0%	0,0%	0,0%	0,0%	0,0%	0,0%	0,0%	0,0%	0,0%	0,0%	0,0%
85	0,2%	0,7%	0,9%	0,2%	0,7%	0,9%	0,0%	0,0%	0,0%	0,0%	0,0%	0,0%	0,0%	0,0%	0,0%	0,0%	0,0%	0,0%	0,0%	0,0%	0,0%	0,0%	0,0%	0,0%
90	0,1%	0,2%	0,3%	0,1%	0,2%	0,3%	0,0%	0,0%	0,0%	0,0%	0,0%	0,0%	0,0%	0,0%	0,0%	0,0%	0,0%	0,0%	0,0%	0,0%	0,0%	0,0%	0,0%	0,0%
95	0,0%	0,1%	0,1%	0,0%	0,1%	0,1%	0,0%	0,0%	0,0%	0,0%	0,0%	0,0%	0,0%	0,0%	0,0%	0,0%	0,0%	0,0%	0,0%	0,0%	0,0%	0,0%	0,0%	0,0%
100	0,0%	0,0%	0,0%	0,0%	0,0%	0,0%	0,0%	0,0%	0,0%	0,0%	0,0%	0,0%	0,0%	0,0%	0,0%	0,0%	0,0%	0,0%	0,0%	0,0%	0,0%	0,0%	0,0%	0,0%
105	0,0%	0,0%	0,0%	0,0%	0,0%	0,0%	0,0%	0,0%	0,0%	0,0%	0,0%	0,0%	0,0%	0,0%	0,0%	0,0%	0,0%	0,0%	0,0%	0,0%	0,0%	0,0%	0,0%	0,0%
110	0,0%	0,0%	0,0%	0,0%	0,0%	0,0%	0,0%	0,0%	0,0%	0,0%	0,0%	0,0%	0,0%	0,0%	0,0%	0,0%	0,0%	0,0%	0,0%	0,0%	0,0%	0,0%	0,0%	0,0%
115	0,0%	0,0%	0,0%	0,0%	0,0%	0,0%	0,0%	0,0%	0,0%	0,0%	0,0%	0,0%	0,0%	0,0%	0,0%	0,0%	0,0%	0,0%	0,0%	0,0%	0,0%	0,0%	0,0%	0,0%
	48,9%	51,1%	100,0%	48,4%	50,4%	98,9%	0,5%	0,6%	1,1%	0,1%	0,2%	0,3%	0,0%	0,0%	0,0%	0,2%	0,2%	0,4%	0,2%	0,2%	0,4%	0,0%	0,0%	0,0%

Florida Alta



Asia (H) Asia (M) América (H) América (M) África (H) África (M) Resto EU (H) Resto EU (M) UE (H) UE (M) Españoles (H) Españoles (M)

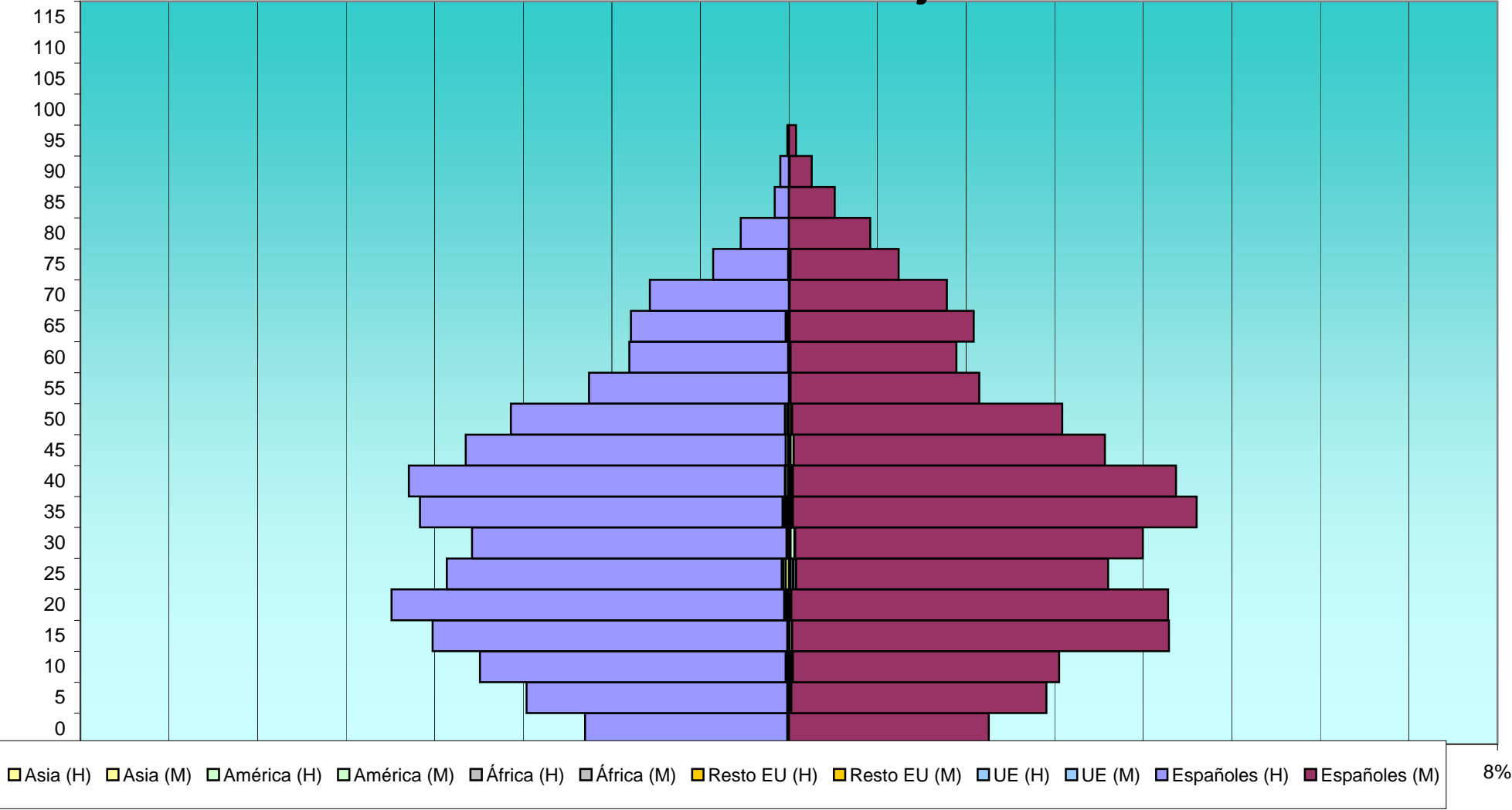
8%

EDAD	Total			Españoles			Extranjeros			Comunitarios			Resto Europa			África			América			Asia		
	H	M	T	H	M	T	H	M	T	H	M	T	H	M	T	H	M	T	H	M	T	H	M	T
FLORIDA BAJA																								
0	258	253	511	256	253	509	2	0	2	0	0	0	0	0	0	0	0	0	0	0	0	2	0	2
5	332	326	658	330	323	653	2	3	5	1	0	1	0	1	1	0	1	1	1	1	2	0	0	0
10	391	342	733	387	337	724	4	5	9	1	1	2	1	0	1	2	1	3	0	2	2	0	1	1
15	451	481	932	449	477	926	2	4	6	0	0	0	0	0	0	0	0	0	2	3	5	0	1	1
20	503	480	983	497	477	974	6	3	9	2	1	3	0	1	1	1	0	1	2	1	3	1	0	1
25	433	404	837	424	395	819	9	9	18	0	3	3	0	0	0	2	1	3	3	3	6	4	2	6
30	401	448	849	398	440	838	3	8	11	1	1	2	0	0	0	0	0	0	2	5	7	0	2	2
35	467	516	983	459	511	970	8	5	13	2	1	3	2	1	3	2	2	4	2	0	2	0	1	1
40	481	490	971	476	485	961	5	5	10	0	1	1	0	1	1	1	0	1	3	2	5	1	1	2
45	409	400	809	405	394	799	4	6	10	0	0	0	0	0	0	0	0	0	3	4	7	1	2	3
50	352	346	698	347	342	689	5	4	9	3	1	4	0	0	0	1	0	1	0	3	3	1	0	1
55	253	241	494	253	239	492	0	2	2	0	1	1	0	1	1	0	0	0	0	0	0	0	0	0
60	202	212	414	201	210	411	1	2	3	1	0	1	0	1	1	0	0	0	0	1	1	0	0	0
65	200	234	434	196	233	429	4	1	5	2	1	3	0	0	0	1	0	1	1	0	1	0	0	0
70	176	200	376	176	199	375	0	1	1	0	0	0	0	0	0	0	0	0	0	1	1	0	0	0
75	96	139	235	95	137	232	1	2	3	1	2	3	0	0	0	0	0	0	0	0	0	0	0	0
80	61	103	164	61	103	164	0	0	0	0	0	0	0	0	0	0	0	0	0	0	0	0	0	0
85	18	58	76	18	58	76	0	0	0	0	0	0	0	0	0	0	0	0	0	0	0	0	0	0
90	11	29	40	11	28	39	0	1	1	0	1	1	0	0	0	0	0	0	0	0	0	0	0	0
95	2	9	11	2	9	11	0	0	0	0	0	0	0	0	0	0	0	0	0	0	0	0	0	0
100	0	0	0	0	0	0	0	0	0	0	0	0	0	0	0	0	0	0	0	0	0	0	0	0
105	0	0	0	0	0	0	0	0	0	0	0	0	0	0	0	0	0	0	0	0	0	0	0	0
110	0	0	0	0	0	0	0	0	0	0	0	0	0	0	0	0	0	0	0	0	0	0	0	0
115	0	0	0	0	0	0	0	0	0	0	0	0	0	0	0	0	0	0	0	0	0	0	0	0
	5.497	5.711	11.208	5.441	5.650	11.091	56	61	117	14	14	28	3	6	9	10	5	15	19	26	45	10	10	20

EDAD	Total			Españoles			Extranjeros			Comunitarios			Resto Europa			África			América			Asia		
	H	M	T	H	M	T	H	M	T	H	M	T	H	M	T	H	M	T	H	M	T	H	M	T
FLORIDA BAJA																								
0	2,3%	2,3%	4,6%	2,3%	2,3%	4,5%	0,0%	0,0%	0,0%	0,0%	0,0%	0,0%	0,0%	0,0%	0,0%	0,0%	0,0%	0,0%	0,0%	0,0%	0,0%	0,0%	0,0%	0,0%
5	3,0%	2,9%	5,9%	2,9%	2,9%	5,8%	0,0%	0,0%	0,0%	0,0%	0,0%	0,0%	0,0%	0,0%	0,0%	0,0%	0,0%	0,0%	0,0%	0,0%	0,0%	0,0%	0,0%	0,0%
10	3,5%	3,1%	6,5%	3,5%	3,0%	6,5%	0,0%	0,0%	0,1%	0,0%	0,0%	0,0%	0,0%	0,0%	0,0%	0,0%	0,0%	0,0%	0,0%	0,0%	0,0%	0,0%	0,0%	0,0%
15	4,0%	4,3%	8,3%	4,0%	4,3%	8,3%	0,0%	0,0%	0,1%	0,0%	0,0%	0,0%	0,0%	0,0%	0,0%	0,0%	0,0%	0,0%	0,0%	0,0%	0,0%	0,0%	0,0%	0,0%
20	4,5%	4,3%	8,8%	4,4%	4,3%	8,7%	0,1%	0,0%	0,1%	0,0%	0,0%	0,0%	0,0%	0,0%	0,0%	0,0%	0,0%	0,0%	0,0%	0,0%	0,0%	0,0%	0,0%	0,0%
25	3,9%	3,6%	7,5%	3,8%	3,5%	7,3%	0,1%	0,1%	0,2%	0,0%	0,0%	0,0%	0,0%	0,0%	0,0%	0,0%	0,0%	0,0%	0,0%	0,0%	0,1%	0,0%	0,0%	0,1%
30	3,6%	4,0%	7,6%	3,6%	3,9%	7,5%	0,0%	0,1%	0,1%	0,0%	0,0%	0,0%	0,0%	0,0%	0,0%	0,0%	0,0%	0,0%	0,0%	0,0%	0,1%	0,0%	0,0%	0,0%
35	4,2%	4,6%	8,8%	4,1%	4,6%	8,7%	0,1%	0,0%	0,1%	0,0%	0,0%	0,0%	0,0%	0,0%	0,0%	0,0%	0,0%	0,0%	0,0%	0,0%	0,0%	0,0%	0,0%	0,0%
40	4,3%	4,4%	8,7%	4,2%	4,3%	8,6%	0,0%	0,0%	0,1%	0,0%	0,0%	0,0%	0,0%	0,0%	0,0%	0,0%	0,0%	0,0%	0,0%	0,0%	0,0%	0,0%	0,0%	0,0%
45	3,6%	3,6%	7,2%	3,6%	3,5%	7,1%	0,0%	0,1%	0,1%	0,0%	0,0%	0,0%	0,0%	0,0%	0,0%	0,0%	0,0%	0,0%	0,0%	0,0%	0,1%	0,0%	0,0%	0,0%
50	3,1%	3,1%	6,2%	3,1%	3,1%	6,1%	0,0%	0,0%	0,1%	0,0%	0,0%	0,0%	0,0%	0,0%	0,0%	0,0%	0,0%	0,0%	0,0%	0,0%	0,0%	0,0%	0,0%	0,0%
55	2,3%	2,2%	4,4%	2,3%	2,1%	4,4%	0,0%	0,0%	0,0%	0,0%	0,0%	0,0%	0,0%	0,0%	0,0%	0,0%	0,0%	0,0%	0,0%	0,0%	0,0%	0,0%	0,0%	0,0%
60	1,8%	1,9%	3,7%	1,8%	1,9%	3,7%	0,0%	0,0%	0,0%	0,0%	0,0%	0,0%	0,0%	0,0%	0,0%	0,0%	0,0%	0,0%	0,0%	0,0%	0,0%	0,0%	0,0%	0,0%
65	1,8%	2,1%	3,9%	1,7%	2,1%	3,8%	0,0%	0,0%	0,0%	0,0%	0,0%	0,0%	0,0%	0,0%	0,0%	0,0%	0,0%	0,0%	0,0%	0,0%	0,0%	0,0%	0,0%	0,0%
70	1,6%	1,8%	3,4%	1,6%	1,8%	3,3%	0,0%	0,0%	0,0%	0,0%	0,0%	0,0%	0,0%	0,0%	0,0%	0,0%	0,0%	0,0%	0,0%	0,0%	0,0%	0,0%	0,0%	0,0%
75	0,9%	1,2%	2,1%	0,8%	1,2%	2,1%	0,0%	0,0%	0,0%	0,0%	0,0%	0,0%	0,0%	0,0%	0,0%	0,0%	0,0%	0,0%	0,0%	0,0%	0,0%	0,0%	0,0%	0,0%
80	0,5%	0,9%	1,5%	0,5%	0,9%	1,5%	0,0%	0,0%	0,0%	0,0%	0,0%	0,0%	0,0%	0,0%	0,0%	0,0%	0,0%	0,0%	0,0%	0,0%	0,0%	0,0%	0,0%	0,0%
85	0,2%	0,5%	0,7%	0,2%	0,5%	0,7%	0,0%	0,0%	0,0%	0,0%	0,0%	0,0%	0,0%	0,0%	0,0%	0,0%	0,0%	0,0%	0,0%	0,0%	0,0%	0,0%	0,0%	0,0%
90	0,1%	0,3%	0,4%	0,1%	0,2%	0,3%	0,0%	0,0%	0,0%	0,0%	0,0%	0,0%	0,0%	0,0%	0,0%	0,0%	0,0%	0,0%	0,0%	0,0%	0,0%	0,0%	0,0%	0,0%
95	0,0%	0,1%	0,1%	0,0%	0,1%	0,1%	0,0%	0,0%	0,0%	0,0%	0,0%	0,0%	0,0%	0,0%	0,0%	0,0%	0,0%	0,0%	0,0%	0,0%	0,0%	0,0%	0,0%	0,0%
100	0,0%	0,0%	0,0%	0,0%	0,0%	0,0%	0,0%	0,0%	0,0%	0,0%	0,0%	0,0%	0,0%	0,0%	0,0%	0,0%	0,0%	0,0%	0,0%	0,0%	0,0%	0,0%	0,0%	0,0%
105	0,0%	0,0%	0,0%	0,0%	0,0%	0,0%	0,0%	0,0%	0,0%	0,0%	0,0%	0,0%	0,0%	0,0%	0,0%	0,0%	0,0%	0,0%	0,0%	0,0%	0,0%	0,0%	0,0%	0,0%
110	0,0%	0,0%	0,0%	0,0%	0,0%	0,0%	0,0%	0,0%	0,0%	0,0%	0,0%	0,0%	0,0%	0,0%	0,0%	0,0%	0,0%	0,0%	0,0%	0,0%	0,0%	0,0%	0,0%	0,0%
115	0,0%	0,0%	0,0%	0,0%	0,0%	0,0%	0,0%	0,0%	0,0%	0,0%	0,0%	0,0%	0,0%	0,0%	0,0%	0,0%	0,0%	0,0%	0,0%	0,0%	0,0%	0,0%	0,0%	0,0%
	49,0%	51,0%	100,0%	48,5%	50,4%	99,0%	0,5%	0,5%	1,0%	0,1%	0,1%	0,2%	0,0%	0,1%	0,1%	0,1%	0,0%	0,1%	0,2%	0,2%	0,4%	0,1%	0,1%	0,2%




Florida Baja



EDAD	Total			Españoles			Extranjeros			Comunitarios			Resto Europa			África			América			Asia		
	H	M	T	H	M	T	H	M	T	H	M	T	H	M	T	H	M	T	H	M	T	H	M	T
CIUDAD DE ASIS																								
0	149	132	281	148	131	279	1	1	2	0	0	0	0	0	0	1	1	2	0	0	0	0	0	0
5	143	131	274	142	131	273	1	0	1	1	0	1	0	0	0	0	0	0	0	0	0	0	0	0
10	129	154	283	126	153	279	3	1	4	2	1	3	0	0	0	0	0	0	1	0	1	0	0	0
15	165	169	334	161	166	327	4	3	7	2	1	3	0	0	0	1	0	1	1	2	3	0	0	0
20	206	185	391	205	181	386	1	4	5	0	1	1	0	0	0	1	3	4	0	0	0	0	0	0
25	263	242	505	261	239	500	2	3	5	1	3	4	0	0	0	0	0	0	1	0	1	0	0	0
30	267	250	517	264	249	513	3	1	4	0	0	0	0	0	0	2	1	3	1	0	1	0	0	0
35	206	192	398	202	184	386	4	8	12	0	3	3	1	2	3	2	1	3	1	2	3	0	0	0
40	189	166	355	186	164	350	3	2	5	1	0	1	0	0	0	2	0	2	0	1	1	0	1	1
45	146	128	274	146	127	273	0	1	1	0	1	1	0	0	0	0	0	0	0	0	0	0	0	0
50	119	114	233	119	113	232	0	1	1	0	0	0	0	0	0	0	0	0	0	1	1	0	0	0
55	110	113	223	110	112	222	0	1	1	0	0	0	0	0	0	0	0	0	0	1	1	0	0	0
60	109	137	246	108	137	245	1	0	1	0	0	0	0	0	0	1	0	1	0	0	0	0	0	0
65	119	167	286	118	167	285	1	0	1	1	0	1	0	0	0	0	0	0	0	0	0	0	0	0
70	131	192	323	130	190	320	1	2	3	0	2	2	0	0	0	0	0	0	1	0	1	0	0	0
75	117	138	255	117	138	255	0	0	0	0	0	0	0	0	0	0	0	0	0	0	0	0	0	0
80	43	75	118	42	75	117	1	0	1	1	0	1	0	0	0	0	0	0	0	0	0	0	0	0
85	23	33	56	23	33	56	0	0	0	0	0	0	0	0	0	0	0	0	0	0	0	0	0	0
90	9	20	29	9	20	29	0	0	0	0	0	0	0	0	0	0	0	0	0	0	0	0	0	0
95	2	2	4	2	2	4	0	0	0	0	0	0	0	0	0	0	0	0	0	0	0	0	0	0
100	0	0	0	0	0	0	0	0	0	0	0	0	0	0	0	0	0	0	0	0	0	0	0	0
105	0	0	0	0	0	0	0	0	0	0	0	0	0	0	0	0	0	0	0	0	0	0	0	0
110	0	0	0	0	0	0	0	0	0	0	0	0	0	0	0	0	0	0	0	0	0	0	0	0
115	0	0	0	0	0	0	0	0	0	0	0	0	0	0	0	0	0	0	0	0	0	0	0	0
	2.645	2.740	5.385	2.619	2.712	5.331	26	28	54	9	12	21	1	2	3	10	6	16	6	7	13	0	1	1

EDAD	Total			Españoles			Extranjeros			Comunitarios			Resto Europa			África			América			Asia		
	H	M	T	H	M	T	H	M	T	H	M	T	H	M	T	H	M	T	H	M	T	H	M	T
CIUDAD DE ASIS																								
0	2,8%	2,5%	5,2%	2,7%	2,4%	5,2%	0,0%	0,0%	0,0%	0,0%	0,0%	0,0%	0,0%	0,0%	0,0%	0,0%	0,0%	0,0%	0,0%	0,0%	0,0%	0,0%	0,0%	0,0%
5	2,7%	2,4%	5,1%	2,6%	2,4%	5,1%	0,0%	0,0%	0,0%	0,0%	0,0%	0,0%	0,0%	0,0%	0,0%	0,0%	0,0%	0,0%	0,0%	0,0%	0,0%	0,0%	0,0%	0,0%
10	2,4%	2,9%	5,3%	2,3%	2,8%	5,2%	0,1%	0,0%	0,1%	0,0%	0,0%	0,1%	0,0%	0,0%	0,0%	0,0%	0,0%	0,0%	0,0%	0,0%	0,0%	0,0%	0,0%	0,0%
15	3,1%	3,1%	6,2%	3,0%	3,1%	6,1%	0,1%	0,1%	0,1%	0,0%	0,0%	0,1%	0,0%	0,0%	0,0%	0,0%	0,0%	0,0%	0,0%	0,0%	0,1%	0,0%	0,0%	0,0%
20	3,8%	3,4%	7,3%	3,8%	3,4%	7,2%	0,0%	0,1%	0,1%	0,0%	0,0%	0,0%	0,0%	0,0%	0,0%	0,0%	0,1%	0,1%	0,0%	0,0%	0,0%	0,0%	0,0%	0,0%
25	4,9%	4,5%	9,4%	4,8%	4,4%	9,3%	0,0%	0,1%	0,1%	0,0%	0,1%	0,1%	0,0%	0,0%	0,0%	0,0%	0,0%	0,0%	0,0%	0,0%	0,0%	0,0%	0,0%	0,0%
30	5,0%	4,6%	9,6%	4,9%	4,6%	9,5%	0,1%	0,0%	0,1%	0,0%	0,0%	0,0%	0,0%	0,0%	0,0%	0,0%	0,0%	0,1%	0,0%	0,0%	0,0%	0,0%	0,0%	0,0%
35	3,8%	3,6%	7,4%	3,8%	3,4%	7,2%	0,1%	0,1%	0,2%	0,0%	0,1%	0,1%	0,0%	0,0%	0,1%	0,0%	0,0%	0,1%	0,0%	0,0%	0,1%	0,0%	0,0%	0,0%
40	3,5%	3,1%	6,6%	3,5%	3,0%	6,5%	0,1%	0,0%	0,1%	0,0%	0,0%	0,0%	0,0%	0,0%	0,0%	0,0%	0,0%	0,0%	0,0%	0,0%	0,0%	0,0%	0,0%	0,0%
45	2,7%	2,4%	5,1%	2,7%	2,4%	5,1%	0,0%	0,0%	0,0%	0,0%	0,0%	0,0%	0,0%	0,0%	0,0%	0,0%	0,0%	0,0%	0,0%	0,0%	0,0%	0,0%	0,0%	0,0%
50	2,2%	2,1%	4,3%	2,2%	2,1%	4,3%	0,0%	0,0%	0,0%	0,0%	0,0%	0,0%	0,0%	0,0%	0,0%	0,0%	0,0%	0,0%	0,0%	0,0%	0,0%	0,0%	0,0%	0,0%
55	2,0%	2,1%	4,1%	2,0%	2,1%	4,1%	0,0%	0,0%	0,0%	0,0%	0,0%	0,0%	0,0%	0,0%	0,0%	0,0%	0,0%	0,0%	0,0%	0,0%	0,0%	0,0%	0,0%	0,0%
60	2,0%	2,5%	4,6%	2,0%	2,5%	4,5%	0,0%	0,0%	0,0%	0,0%	0,0%	0,0%	0,0%	0,0%	0,0%	0,0%	0,0%	0,0%	0,0%	0,0%	0,0%	0,0%	0,0%	0,0%
65	2,2%	3,1%	5,3%	2,2%	3,1%	5,3%	0,0%	0,0%	0,0%	0,0%	0,0%	0,0%	0,0%	0,0%	0,0%	0,0%	0,0%	0,0%	0,0%	0,0%	0,0%	0,0%	0,0%	0,0%
70	2,4%	3,6%	6,0%	2,4%	3,5%	5,9%	0,0%	0,0%	0,1%	0,0%	0,0%	0,0%	0,0%	0,0%	0,0%	0,0%	0,0%	0,0%	0,0%	0,0%	0,0%	0,0%	0,0%	0,0%
75	2,2%	2,6%	4,7%	2,2%	2,6%	4,7%	0,0%	0,0%	0,0%	0,0%	0,0%	0,0%	0,0%	0,0%	0,0%	0,0%	0,0%	0,0%	0,0%	0,0%	0,0%	0,0%	0,0%	0,0%
80	0,8%	1,4%	2,2%	0,8%	1,4%	2,2%	0,0%	0,0%	0,0%	0,0%	0,0%	0,0%	0,0%	0,0%	0,0%	0,0%	0,0%	0,0%	0,0%	0,0%	0,0%	0,0%	0,0%	0,0%
85	0,4%	0,6%	1,0%	0,4%	0,6%	1,0%	0,0%	0,0%	0,0%	0,0%	0,0%	0,0%	0,0%	0,0%	0,0%	0,0%	0,0%	0,0%	0,0%	0,0%	0,0%	0,0%	0,0%	0,0%
90	0,2%	0,4%	0,5%	0,2%	0,4%	0,5%	0,0%	0,0%	0,0%	0,0%	0,0%	0,0%	0,0%	0,0%	0,0%	0,0%	0,0%	0,0%	0,0%	0,0%	0,0%	0,0%	0,0%	0,0%
95	0,0%	0,0%	0,1%	0,0%	0,0%	0,1%	0,0%	0,0%	0,0%	0,0%	0,0%	0,0%	0,0%	0,0%	0,0%	0,0%	0,0%	0,0%	0,0%	0,0%	0,0%	0,0%	0,0%	0,0%
100	0,0%	0,0%	0,0%	0,0%	0,0%	0,0%	0,0%	0,0%	0,0%	0,0%	0,0%	0,0%	0,0%	0,0%	0,0%	0,0%	0,0%	0,0%	0,0%	0,0%	0,0%	0,0%	0,0%	0,0%
105	0,0%	0,0%	0,0%	0,0%	0,0%	0,0%	0,0%	0,0%	0,0%	0,0%	0,0%	0,0%	0,0%	0,0%	0,0%	0,0%	0,0%	0,0%	0,0%	0,0%	0,0%	0,0%	0,0%	0,0%
110	0,0%	0,0%	0,0%	0,0%	0,0%	0,0%	0,0%	0,0%	0,0%	0,0%	0,0%	0,0%	0,0%	0,0%	0,0%	0,0%	0,0%	0,0%	0,0%	0,0%	0,0%	0,0%	0,0%	0,0%
115	0,0%	0,0%	0,0%	0,0%	0,0%	0,0%	0,0%	0,0%	0,0%	0,0%	0,0%	0,0%	0,0%	0,0%	0,0%	0,0%	0,0%	0,0%	0,0%	0,0%	0,0%	0,0%	0,0%	0,0%
	49,1%	50,9%	100,0%	48,6%	50,4%	99,0%	0,5%	0,5%	1,0%	0,2%	0,2%	0,4%	0,0%	0,0%	0,1%	0,2%	0,1%	0,3%	0,1%	0,1%	0,2%	0,0%	0,0%	0,0%

Ciudad de Asís



Asia (H) Asia (M) América (H) América (M) África (H) África (M) Resto EU (H) Resto EU (M) UE (H) UE (M) Españoles (H) Españoles (M)

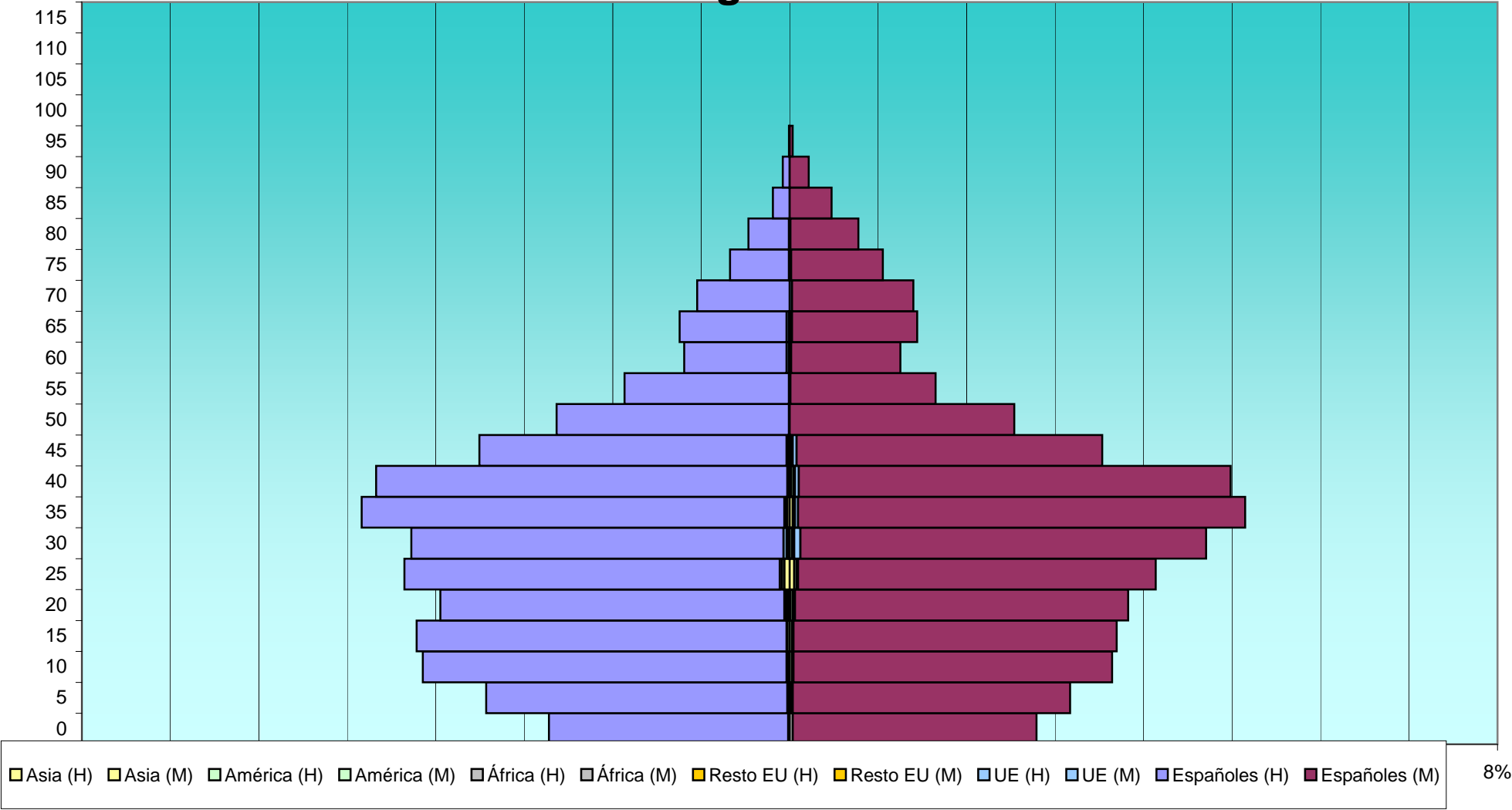
8%

EDAD	Total			Españoles			Extranjeros			Comunitarios			Resto Europa			África			América			Asia		
	H	M	T	H	M	T	H	M	T	H	M	T	H	M	T	H	M	T	H	M	T	H	M	T
POLIGONO BABEL																								
0	315	323	638	313	319	632	2	4	6	0	0	0	0	0	0	1	4	5	0	0	0	1	0	1
5	397	367	764	394	363	757	3	4	7	1	1	2	1	1	2	1	0	1	0	2	2	0	0	0
10	480	422	902	476	417	893	4	5	9	0	1	1	0	0	0	0	1	1	2	3	5	2	0	2
15	488	428	916	484	423	907	4	5	9	1	0	1	0	1	1	0	1	1	3	3	6	0	0	0
20	457	443	900	450	436	886	7	7	14	2	1	3	0	0	0	2	2	4	2	3	5	1	1	2
25	504	479	983	491	468	959	13	11	24	0	0	0	0	2	2	3	0	3	3	3	6	7	6	13
30	495	545	1.040	487	531	1.018	8	14	22	4	8	12	2	1	3	0	2	2	1	3	4	1	0	1
35	560	596	1.156	553	585	1.138	7	11	18	2	4	6	0	0	0	1	1	2	1	2	3	3	4	7
40	541	577	1.118	538	565	1.103	3	12	15	0	5	5	0	0	0	0	2	2	1	3	4	2	2	4
45	406	409	815	402	400	802	4	9	13	1	5	6	0	0	0	0	1	1	1	2	3	2	1	3
50	305	294	599	304	294	598	1	0	1	0	0	0	0	0	0	0	0	0	1	0	1	0	0	0
55	216	191	407	215	190	405	1	1	2	0	0	0	0	0	0	0	0	0	0	0	0	1	1	2
60	138	145	283	134	143	277	4	2	6	3	0	3	0	0	0	1	0	1	0	2	2	0	0	0
65	144	167	311	140	164	304	4	3	7	3	1	4	0	0	0	0	0	0	0	1	1	1	1	2
70	121	162	283	121	159	280	0	3	3	0	3	3	0	0	0	0	0	0	0	0	0	0	0	0
75	78	122	200	77	120	197	1	2	3	1	0	1	0	0	0	0	1	1	0	1	1	0	0	0
80	54	90	144	53	89	142	1	1	2	0	0	0	0	0	0	0	0	0	1	1	2	0	0	0
85	22	55	77	22	55	77	0	0	0	0	0	0	0	0	0	0	0	0	0	0	0	0	0	0
90	9	25	34	9	25	34	0	0	0	0	0	0	0	0	0	0	0	0	0	0	0	0	0	0
95	1	4	5	1	4	5	0	0	0	0	0	0	0	0	0	0	0	0	0	0	0	0	0	0
100	0	0	0	0	0	0	0	0	0	0	0	0	0	0	0	0	0	0	0	0	0	0	0	0
105	0	0	0	0	0	0	0	0	0	0	0	0	0	0	0	0	0	0	0	0	0	0	0	0
110	0	0	0	0	0	0	0	0	0	0	0	0	0	0	0	0	0	0	0	0	0	0	0	0
115	0	0	0	0	0	0	0	0	0	0	0	0	0	0	0	0	0	0	0	0	0	0	0	0
	5.731	5.844	11.575	5.664	5.750	11.414	67	94	161	18	29	47	3	5	8	9	15	24	16	29	45	21	16	37

EDAD	Total			Españoles			Extranjeros			Comunitarios			Resto Europa			África			América			Asia		
	H	M	T	H	M	T	H	M	T	H	M	T	H	M	T	H	M	T	H	M	T	H	M	T
POLIGONO BABEL																								
0	2,7%	2,8%	5,5%	2,7%	2,8%	5,5%	0,8%	0,0%	0,1%	0,0%	0,0%	0,0%	0,0%	0,0%	0,0%	0,0%	0,0%	0,0%	0,0%	0,0%	0,0%	0,0%	0,0%	0,0%
5	3,4%	3,2%	6,6%	3,4%	3,1%	6,5%	0,8%	0,0%	0,1%	0,0%	0,0%	0,0%	0,0%	0,0%	0,0%	0,0%	0,0%	0,0%	0,0%	0,0%	0,0%	0,0%	0,0%	0,0%
10	4,1%	3,6%	7,8%	4,1%	3,6%	7,7%	0,8%	0,0%	0,1%	0,0%	0,0%	0,0%	0,0%	0,0%	0,0%	0,0%	0,0%	0,0%	0,0%	0,0%	0,0%	0,0%	0,0%	0,0%
15	4,2%	3,7%	7,9%	4,2%	3,7%	7,8%	0,8%	0,0%	0,1%	0,0%	0,0%	0,0%	0,0%	0,0%	0,0%	0,0%	0,0%	0,0%	0,0%	0,0%	0,1%	0,0%	0,0%	0,0%
20	3,9%	3,8%	7,8%	3,9%	3,8%	7,7%	0,8%	0,1%	0,1%	0,0%	0,0%	0,0%	0,0%	0,0%	0,0%	0,0%	0,0%	0,0%	0,0%	0,0%	0,0%	0,0%	0,0%	0,0%
25	4,4%	4,1%	8,5%	4,2%	4,0%	8,3%	0,8%	0,1%	0,2%	0,0%	0,0%	0,0%	0,0%	0,0%	0,0%	0,0%	0,0%	0,0%	0,0%	0,0%	0,1%	0,1%	0,1%	0,1%
30	4,3%	4,7%	9,0%	4,2%	4,6%	8,8%	0,8%	0,1%	0,2%	0,0%	0,1%	0,1%	0,0%	0,0%	0,0%	0,0%	0,0%	0,0%	0,0%	0,0%	0,0%	0,0%	0,0%	0,0%
35	4,8%	5,1%	10,0%	4,8%	5,1%	9,8%	0,8%	0,1%	0,2%	0,0%	0,0%	0,1%	0,0%	0,0%	0,0%	0,0%	0,0%	0,0%	0,0%	0,0%	0,0%	0,0%	0,0%	0,1%
40	4,7%	5,0%	9,7%	4,6%	4,9%	9,5%	0,8%	0,1%	0,1%	0,0%	0,0%	0,0%	0,0%	0,0%	0,0%	0,0%	0,0%	0,0%	0,0%	0,0%	0,0%	0,0%	0,0%	0,0%
45	3,5%	3,5%	7,0%	3,5%	3,5%	6,9%	0,8%	0,1%	0,1%	0,0%	0,0%	0,1%	0,0%	0,0%	0,0%	0,0%	0,0%	0,0%	0,0%	0,0%	0,0%	0,0%	0,0%	0,0%
50	2,6%	2,5%	5,2%	2,6%	2,5%	5,2%	0,8%	0,0%	0,0%	0,0%	0,0%	0,0%	0,0%	0,0%	0,0%	0,0%	0,0%	0,0%	0,0%	0,0%	0,0%	0,0%	0,0%	0,0%
55	1,9%	1,7%	3,5%	1,9%	1,6%	3,5%	0,8%	0,0%	0,0%	0,0%	0,0%	0,0%	0,0%	0,0%	0,0%	0,0%	0,0%	0,0%	0,0%	0,0%	0,0%	0,0%	0,0%	0,0%
60	1,2%	1,3%	2,4%	1,2%	1,2%	2,4%	0,8%	0,0%	0,1%	0,0%	0,0%	0,0%	0,0%	0,0%	0,0%	0,0%	0,0%	0,0%	0,0%	0,0%	0,0%	0,0%	0,0%	0,0%
65	1,2%	1,4%	2,7%	1,2%	1,4%	2,6%	0,8%	0,0%	0,1%	0,0%	0,0%	0,0%	0,0%	0,0%	0,0%	0,0%	0,0%	0,0%	0,0%	0,0%	0,0%	0,0%	0,0%	0,0%
70	1,0%	1,4%	2,4%	1,0%	1,4%	2,4%	0,8%	0,0%	0,0%	0,0%	0,0%	0,0%	0,0%	0,0%	0,0%	0,0%	0,0%	0,0%	0,0%	0,0%	0,0%	0,0%	0,0%	0,0%
75	0,7%	1,1%	1,7%	0,7%	1,0%	1,7%	0,8%	0,0%	0,0%	0,0%	0,0%	0,0%	0,0%	0,0%	0,0%	0,0%	0,0%	0,0%	0,0%	0,0%	0,0%	0,0%	0,0%	0,0%
80	0,5%	0,8%	1,2%	0,5%	0,8%	1,2%	0,8%	0,0%	0,0%	0,0%	0,0%	0,0%	0,0%	0,0%	0,0%	0,0%	0,0%	0,0%	0,0%	0,0%	0,0%	0,0%	0,0%	0,0%
85	0,2%	0,5%	0,7%	0,2%	0,5%	0,7%	0,8%	0,0%	0,0%	0,0%	0,0%	0,0%	0,0%	0,0%	0,0%	0,0%	0,0%	0,0%	0,0%	0,0%	0,0%	0,0%	0,0%	0,0%
90	0,1%	0,2%	0,3%	0,1%	0,2%	0,3%	0,8%	0,0%	0,0%	0,0%	0,0%	0,0%	0,0%	0,0%	0,0%	0,0%	0,0%	0,0%	0,0%	0,0%	0,0%	0,0%	0,0%	0,0%
95	0,0%	0,0%	0,0%	0,0%	0,0%	0,0%	0,8%	0,0%	0,0%	0,0%	0,0%	0,0%	0,0%	0,0%	0,0%	0,0%	0,0%	0,0%	0,0%	0,0%	0,0%	0,0%	0,0%	0,0%
100	0,0%	0,0%	0,0%	0,0%	0,0%	0,0%	0,8%	0,0%	0,0%	0,0%	0,0%	0,0%	0,0%	0,0%	0,0%	0,0%	0,0%	0,0%	0,0%	0,0%	0,0%	0,0%	0,0%	0,0%
105	0,0%	0,0%	0,0%	0,0%	0,0%	0,0%	0,8%	0,0%	0,0%	0,0%	0,0%	0,0%	0,0%	0,0%	0,0%	0,0%	0,0%	0,0%	0,0%	0,0%	0,0%	0,0%	0,0%	0,0%
110	0,0%	0,0%	0,0%	0,0%	0,0%	0,0%	0,8%	0,0%	0,0%	0,0%	0,0%	0,0%	0,0%	0,0%	0,0%	0,0%	0,0%	0,0%	0,0%	0,0%	0,0%	0,0%	0,0%	0,0%
115	0,0%	0,0%	0,0%	0,0%	0,0%	0,0%	0,8%	0,0%	0,0%	0,0%	0,0%	0,0%	0,0%	0,0%	0,0%	0,0%	0,0%	0,0%	0,0%	0,0%	0,0%	0,0%	0,0%	0,0%
	49,5%	50,5%	100,0%	48,9%	49,7%	98,6%	0,6%	0,8%	1,4%	0,2%	0,3%	0,4%	0,0%	0,0%	0,1%	0,1%	0,1%	0,2%	0,1%	0,3%	0,4%	0,2%	0,1%	0,3%



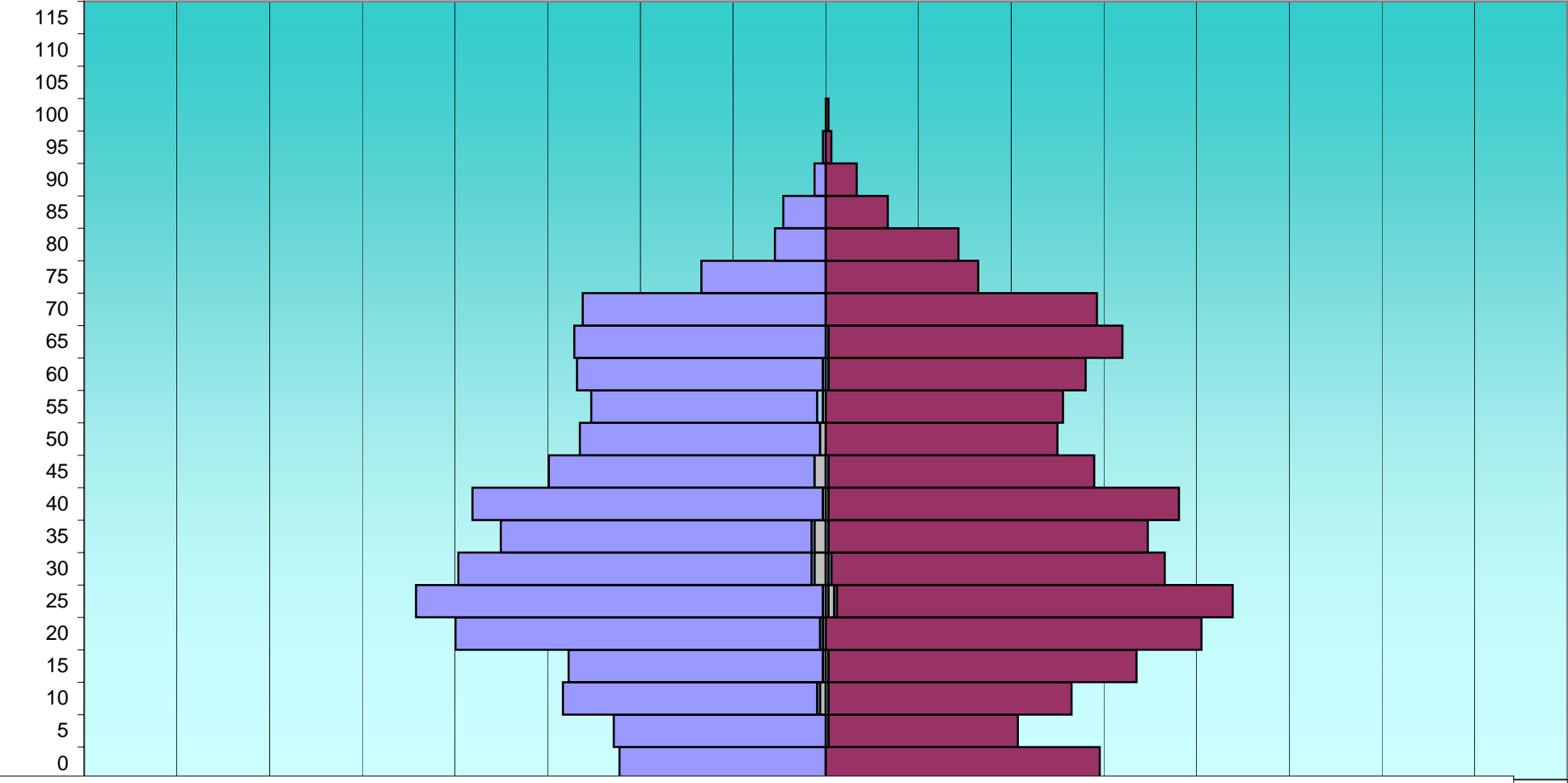
Polígono de Babel



EDAD	Total			Españoles			Extranjeros			Comunitarios			Resto Europa			África			América			Asia		
	H	M	T	H	M	T	H	M	T	H	M	T	H	M	T	H	M	T	H	M	T	H	M	T
SAN GABRIEL																								
0	73	97	170	73	97	170	0	0	0	0	0	0	0	0	0	0	0	0	0	0	0	0	0	0
5	75	68	143	75	67	142	0	1	1	0	0	0	0	0	0	0	1	1	0	0	0	0	0	0
10	93	87	180	90	86	176	3	1	4	1	1	2	0	0	0	2	0	2	0	0	0	0	0	0
15	91	110	201	90	109	199	1	1	2	0	0	0	0	0	0	1	1	2	0	0	0	0	0	0
20	131	133	264	129	133	262	2	0	2	1	0	1	0	0	0	1	0	1	0	0	0	0	0	0
25	145	144	289	144	140	284	1	4	5	1	1	2	0	0	0	0	2	2	0	1	1	0	0	0
30	130	120	250	125	118	243	5	2	7	1	1	2	0	0	0	4	1	5	0	0	0	0	0	0
35	115	114	229	110	113	223	5	1	6	1	1	2	0	0	0	4	0	4	0	0	0	0	0	0
40	125	125	250	124	124	248	1	1	2	0	0	0	0	0	0	1	0	1	0	0	0	0	1	1
45	98	95	193	94	94	188	4	1	5	0	1	1	0	0	0	4	0	4	0	0	0	0	0	0
50	87	82	169	85	82	167	2	0	2	0	0	0	0	0	0	2	0	2	0	0	0	0	0	0
55	83	84	167	80	84	164	3	0	3	2	0	2	0	0	0	0	0	0	1	0	1	0	0	0
60	88	92	180	87	91	178	1	1	2	1	1	2	0	0	0	0	0	0	0	0	0	0	0	0
65	89	105	194	89	104	193	0	1	1	0	1	1	0	0	0	0	0	0	0	0	0	0	0	0
70	86	96	182	86	96	182	0	0	0	0	0	0	0	0	0	0	0	0	0	0	0	0	0	0
75	44	54	98	44	54	98	0	0	0	0	0	0	0	0	0	0	0	0	0	0	0	0	0	0
80	18	47	65	18	47	65	0	0	0	0	0	0	0	0	0	0	0	0	0	0	0	0	0	0
85	15	22	37	15	22	37	0	0	0	0	0	0	0	0	0	0	0	0	0	0	0	0	0	0
90	4	11	15	4	11	15	0	0	0	0	0	0	0	0	0	0	0	0	0	0	0	0	0	0
95	1	2	3	1	2	3	0	0	0	0	0	0	0	0	0	0	0	0	0	0	0	0	0	0
100	0	1	1	0	1	1	0	0	0	0	0	0	0	0	0	0	0	0	0	0	0	0	0	0
105	0	0	0	0	0	0	0	0	0	0	0	0	0	0	0	0	0	0	0	0	0	0	0	0
110	0	0	0	0	0	0	0	0	0	0	0	0	0	0	0	0	0	0	0	0	0	0	0	0
115	0	0	0	0	0	0	0	0	0	0	0	0	0	0	0	0	0	0	0	0	0	0	0	0
	1.591	1.689	3.280	1.563	1.675	3.238	28	14	42	8	7	15	0	0	0	19	5	24	1	1	2	0	1	1

EDAD	Total			Españoles			Extranjeros			Comunitarios			Resto Europa			África			América			Asia		
	H	M	T	H	M	T	H	M	T	H	M	T	H	M	T	H	M	T	H	M	T	H	M	T
SAN GABRIEL																								
0	2,2%	3,0%	5,2%	2,2%	3,0%	5,2%	0,0%	0,0%	0,0%	0,0%	0,0%	0,0%	0,0%	0,0%	0,0%	0,0%	0,0%	0,0%	0,0%	0,0%	0,0%	0,0%	0,0%	0,0%
5	2,3%	2,1%	4,4%	2,3%	2,0%	4,3%	0,0%	0,0%	0,0%	0,0%	0,0%	0,0%	0,0%	0,0%	0,0%	0,0%	0,0%	0,0%	0,0%	0,0%	0,0%	0,0%	0,0%	0,0%
10	2,8%	2,7%	5,5%	2,7%	2,6%	5,4%	0,1%	0,0%	0,1%	0,0%	0,0%	0,1%	0,0%	0,0%	0,0%	0,1%	0,0%	0,1%	0,0%	0,0%	0,0%	0,0%	0,0%	0,0%
15	2,8%	3,4%	6,1%	2,7%	3,3%	6,1%	0,0%	0,0%	0,1%	0,0%	0,0%	0,0%	0,0%	0,0%	0,0%	0,0%	0,0%	0,1%	0,0%	0,0%	0,0%	0,0%	0,0%	0,0%
20	4,0%	4,1%	8,0%	3,9%	4,1%	8,0%	0,1%	0,0%	0,1%	0,0%	0,0%	0,0%	0,0%	0,0%	0,0%	0,0%	0,0%	0,0%	0,0%	0,0%	0,0%	0,0%	0,0%	0,0%
25	4,4%	4,4%	8,8%	4,4%	4,3%	8,7%	0,0%	0,1%	0,2%	0,0%	0,0%	0,1%	0,0%	0,0%	0,0%	0,0%	0,1%	0,1%	0,0%	0,0%	0,0%	0,0%	0,0%	0,0%
30	4,0%	3,7%	7,6%	3,8%	3,6%	7,4%	0,2%	0,1%	0,2%	0,0%	0,0%	0,1%	0,0%	0,0%	0,0%	0,1%	0,0%	0,2%	0,0%	0,0%	0,0%	0,0%	0,0%	0,0%
35	3,5%	3,5%	7,0%	3,4%	3,4%	6,8%	0,2%	0,0%	0,2%	0,0%	0,0%	0,1%	0,0%	0,0%	0,0%	0,1%	0,0%	0,1%	0,0%	0,0%	0,0%	0,0%	0,0%	0,0%
40	3,8%	3,8%	7,6%	3,8%	3,8%	7,6%	0,0%	0,0%	0,1%	0,0%	0,0%	0,0%	0,0%	0,0%	0,0%	0,0%	0,0%	0,0%	0,0%	0,0%	0,0%	0,0%	0,0%	0,0%
45	3,0%	2,9%	5,9%	2,9%	2,9%	5,7%	0,1%	0,0%	0,2%	0,0%	0,0%	0,0%	0,0%	0,0%	0,0%	0,1%	0,0%	0,1%	0,0%	0,0%	0,0%	0,0%	0,0%	0,0%
50	2,7%	2,5%	5,2%	2,6%	2,5%	5,1%	0,1%	0,0%	0,1%	0,0%	0,0%	0,0%	0,0%	0,0%	0,0%	0,1%	0,0%	0,1%	0,0%	0,0%	0,0%	0,0%	0,0%	0,0%
55	2,5%	2,6%	5,1%	2,4%	2,6%	5,0%	0,1%	0,0%	0,1%	0,1%	0,0%	0,1%	0,0%	0,0%	0,0%	0,0%	0,0%	0,0%	0,0%	0,0%	0,0%	0,0%	0,0%	0,0%
60	2,7%	2,8%	5,5%	2,7%	2,8%	5,4%	0,0%	0,0%	0,1%	0,0%	0,0%	0,1%	0,0%	0,0%	0,0%	0,0%	0,0%	0,0%	0,0%	0,0%	0,0%	0,0%	0,0%	0,0%
65	2,7%	3,2%	5,9%	2,7%	3,2%	5,9%	0,0%	0,0%	0,0%	0,0%	0,0%	0,0%	0,0%	0,0%	0,0%	0,0%	0,0%	0,0%	0,0%	0,0%	0,0%	0,0%	0,0%	0,0%
70	2,6%	2,9%	5,5%	2,6%	2,9%	5,5%	0,0%	0,0%	0,0%	0,0%	0,0%	0,0%	0,0%	0,0%	0,0%	0,0%	0,0%	0,0%	0,0%	0,0%	0,0%	0,0%	0,0%	0,0%
75	1,3%	1,6%	3,0%	1,3%	1,6%	3,0%	0,0%	0,0%	0,0%	0,0%	0,0%	0,0%	0,0%	0,0%	0,0%	0,0%	0,0%	0,0%	0,0%	0,0%	0,0%	0,0%	0,0%	0,0%
80	0,5%	1,4%	2,0%	0,5%	1,4%	2,0%	0,0%	0,0%	0,0%	0,0%	0,0%	0,0%	0,0%	0,0%	0,0%	0,0%	0,0%	0,0%	0,0%	0,0%	0,0%	0,0%	0,0%	0,0%
85	0,5%	0,7%	1,1%	0,5%	0,7%	1,1%	0,0%	0,0%	0,0%	0,0%	0,0%	0,0%	0,0%	0,0%	0,0%	0,0%	0,0%	0,0%	0,0%	0,0%	0,0%	0,0%	0,0%	0,0%
90	0,1%	0,3%	0,5%	0,1%	0,3%	0,5%	0,0%	0,0%	0,0%	0,0%	0,0%	0,0%	0,0%	0,0%	0,0%	0,0%	0,0%	0,0%	0,0%	0,0%	0,0%	0,0%	0,0%	0,0%
95	0,0%	0,1%	0,1%	0,0%	0,1%	0,1%	0,0%	0,0%	0,0%	0,0%	0,0%	0,0%	0,0%	0,0%	0,0%	0,0%	0,0%	0,0%	0,0%	0,0%	0,0%	0,0%	0,0%	0,0%
100	0,0%	0,0%	0,0%	0,0%	0,0%	0,0%	0,0%	0,0%	0,0%	0,0%	0,0%	0,0%	0,0%	0,0%	0,0%	0,0%	0,0%	0,0%	0,0%	0,0%	0,0%	0,0%	0,0%	0,0%
105	0,0%	0,0%	0,0%	0,0%	0,0%	0,0%	0,0%	0,0%	0,0%	0,0%	0,0%	0,0%	0,0%	0,0%	0,0%	0,0%	0,0%	0,0%	0,0%	0,0%	0,0%	0,0%	0,0%	0,0%
110	0,0%	0,0%	0,0%	0,0%	0,0%	0,0%	0,0%	0,0%	0,0%	0,0%	0,0%	0,0%	0,0%	0,0%	0,0%	0,0%	0,0%	0,0%	0,0%	0,0%	0,0%	0,0%	0,0%	0,0%
115	0,0%	0,0%	0,0%	0,0%	0,0%	0,0%	0,0%	0,0%	0,0%	0,0%	0,0%	0,0%	0,0%	0,0%	0,0%	0,0%	0,0%	0,0%	0,0%	0,0%	0,0%	0,0%	0,0%	0,0%
	48,5%	51,5%	100,0%	47,7%	51,1%	98,7%	0,9%	0,4%	1,3%	0,2%	0,2%	0,5%	0,0%	0,0%	0,0%	0,6%	0,2%	0,7%	0,0%	0,0%	0,1%	0,0%	0,0%	0,0%

San Gabriel



Asia (H) Asia (M) América (H) América (M) África (H) África (M) Resto EU (H) Resto EU (M) UE (H) UE (M) Españoles (H) Españoles (M)

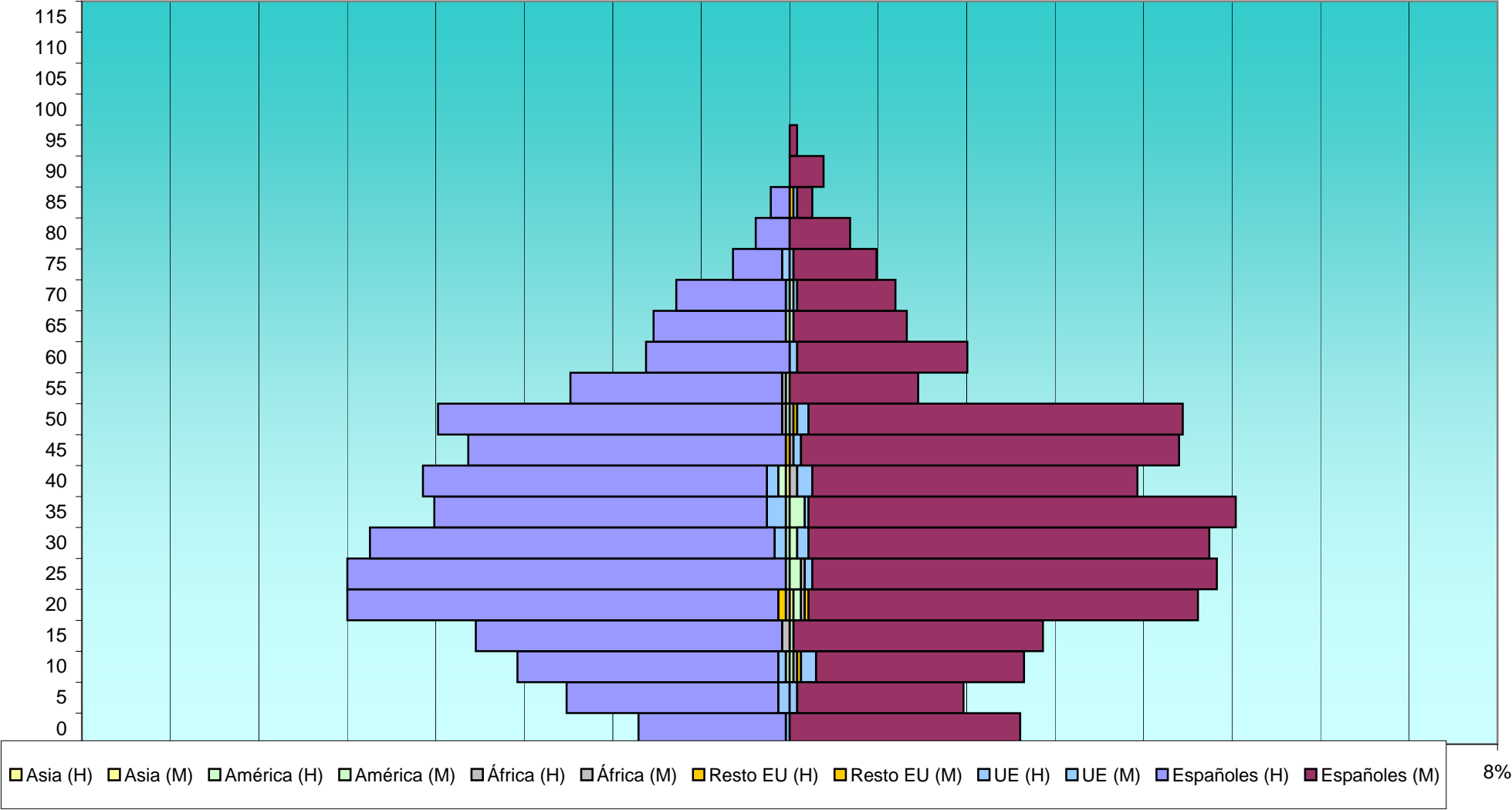
8%

EDAD	Total			Españoles			Extranjeros			Comunitarios			Resto Europa			África			América			Asia		
	H	M	T	H	M	T	H	M	T	H	M	T	H	M	T	H	M	T	H	M	T	H	M	T
EL PALMERAL - URBANOVA - TABARCA																								
0	40	61	101	39	61	100	1	0	1	1	0	1	0	0	0	0	0	0	0	0	0	0	0	0
5	59	46	105	56	44	100	3	2	5	3	2	5	0	0	0	0	0	0	0	0	0	0	0	0
10	72	62	134	69	55	124	3	7	10	2	4	6	0	1	1	0	1	1	1	1	2	0	0	0
15	83	67	150	81	66	147	2	1	3	0	0	0	0	0	0	2	0	2	0	1	1	0	0	0
20	117	108	225	114	103	217	3	5	8	0	0	0	2	1	3	1	1	2	0	2	2	0	1	1
25	117	113	230	116	107	223	1	6	7	0	2	2	0	0	0	0	1	1	1	3	4	0	0	0
30	111	111	222	107	106	213	4	5	9	3	3	6	0	0	0	0	0	0	1	2	3	0	0	0
35	94	118	212	88	113	201	6	5	11	5	1	6	0	0	0	0	0	0	1	4	5	0	0	0
40	97	92	189	91	86	177	6	6	12	3	4	7	0	0	0	0	2	2	2	0	2	1	0	1
45	85	103	188	84	100	184	1	3	4	0	2	2	1	0	1	0	1	1	0	0	0	0	0	0
50	93	104	197	91	99	190	2	5	7	0	3	3	0	1	1	1	1	2	1	0	1	0	0	0
55	58	34	92	56	34	90	2	0	2	0	0	0	0	0	0	1	0	1	1	0	1	0	0	0
60	38	47	85	38	45	83	0	2	2	0	2	2	0	0	0	0	0	0	0	0	0	0	0	0
65	36	31	67	35	30	65	1	1	2	0	0	0	0	0	0	0	0	0	1	1	2	0	0	0
70	30	28	58	29	26	55	1	2	3	1	1	2	0	0	0	0	0	0	0	1	1	0	0	0
75	15	23	38	13	22	35	2	1	3	2	1	3	0	0	0	0	0	0	0	0	0	0	0	0
80	9	16	25	9	16	25	0	0	0	0	0	0	0	0	0	0	0	0	0	0	0	0	0	0
85	5	6	11	5	4	9	0	2	2	0	1	1	0	1	1	0	0	0	0	0	0	0	0	0
90	0	9	9	0	9	9	0	0	0	0	0	0	0	0	0	0	0	0	0	0	0	0	0	0
95	0	2	2	0	2	2	0	0	0	0	0	0	0	0	0	0	0	0	0	0	0	0	0	0
100	0	0	0	0	0	0	0	0	0	0	0	0	0	0	0	0	0	0	0	0	0	0	0	0
105	0	0	0	0	0	0	0	0	0	0	0	0	0	0	0	0	0	0	0	0	0	0	0	0
110	0	0	0	0	0	0	0	0	0	0	0	0	0	0	0	0	0	0	0	0	0	0	0	0
115	0	0	0	0	0	0	0	0	0	0	0	0	0	0	0	0	0	0	0	0	0	0	0	0
	1.159	1.181	2.340	1.121	1.128	2.249	38	53	91	20	26	46	3	4	7	5	7	12	9	15	24	1	1	2

EDAD	Total			Españoles			Extranjeros			Comunitarios			Resto Europa			África			América			Asia		
	H	M	T	H	M	T	H	M	T	H	M	T	H	M	T	H	M	T	H	M	T	H	M	T
EL PALMERAL - URBANOVA - TABARCA																								
0	1,7%	2,6%	4,3%	1,7%	2,6%	4,3%	0,0%	0,0%	0,0%	0,0%	0,0%	0,0%	0,0%	0,0%	0,0%	0,0%	0,0%	0,0%	0,0%	0,0%	0,0%	0,0%	0,0%	0,0%
5	2,5%	2,0%	4,5%	2,4%	1,9%	4,3%	0,1%	0,1%	0,2%	0,1%	0,1%	0,2%	0,0%	0,0%	0,0%	0,0%	0,0%	0,0%	0,0%	0,0%	0,0%	0,0%	0,0%	0,0%
10	3,1%	2,6%	5,7%	2,9%	2,4%	5,3%	0,1%	0,3%	0,4%	0,1%	0,2%	0,3%	0,0%	0,0%	0,0%	0,0%	0,0%	0,0%	0,0%	0,0%	0,1%	0,0%	0,0%	0,0%
15	3,5%	2,9%	6,4%	3,5%	2,8%	6,3%	0,1%	0,0%	0,1%	0,0%	0,0%	0,0%	0,0%	0,0%	0,0%	0,1%	0,0%	0,1%	0,0%	0,0%	0,0%	0,0%	0,0%	0,0%
20	5,0%	4,6%	9,6%	4,9%	4,4%	9,3%	0,1%	0,2%	0,3%	0,0%	0,0%	0,0%	0,1%	0,0%	0,1%	0,0%	0,0%	0,1%	0,0%	0,1%	0,0%	0,0%	0,0%	0,0%
25	5,0%	4,8%	9,8%	5,0%	4,6%	9,5%	0,0%	0,3%	0,3%	0,0%	0,1%	0,1%	0,0%	0,0%	0,0%	0,0%	0,0%	0,0%	0,0%	0,1%	0,2%	0,0%	0,0%	0,0%
30	4,7%	4,7%	9,5%	4,6%	4,5%	9,1%	0,2%	0,2%	0,4%	0,1%	0,1%	0,3%	0,0%	0,0%	0,0%	0,0%	0,0%	0,0%	0,0%	0,1%	0,1%	0,0%	0,0%	0,0%
35	4,0%	5,0%	9,1%	3,8%	4,8%	8,6%	0,3%	0,2%	0,5%	0,2%	0,0%	0,3%	0,0%	0,0%	0,0%	0,0%	0,0%	0,0%	0,0%	0,2%	0,2%	0,0%	0,0%	0,0%
40	4,1%	3,9%	8,1%	3,9%	3,7%	7,6%	0,3%	0,3%	0,5%	0,1%	0,2%	0,3%	0,0%	0,0%	0,0%	0,0%	0,1%	0,1%	0,1%	0,0%	0,1%	0,0%	0,0%	0,0%
45	3,6%	4,4%	8,0%	3,6%	4,3%	7,9%	0,0%	0,1%	0,2%	0,0%	0,1%	0,1%	0,0%	0,0%	0,0%	0,0%	0,0%	0,0%	0,0%	0,0%	0,0%	0,0%	0,0%	0,0%
50	4,0%	4,4%	8,4%	3,9%	4,2%	8,1%	0,1%	0,2%	0,3%	0,0%	0,1%	0,1%	0,0%	0,0%	0,0%	0,0%	0,0%	0,1%	0,0%	0,0%	0,0%	0,0%	0,0%	0,0%
55	2,5%	1,5%	3,9%	2,4%	1,5%	3,8%	0,1%	0,0%	0,1%	0,0%	0,0%	0,0%	0,0%	0,0%	0,0%	0,0%	0,0%	0,0%	0,0%	0,0%	0,0%	0,0%	0,0%	0,0%
60	1,6%	2,0%	3,6%	1,6%	1,9%	3,5%	0,0%	0,1%	0,1%	0,0%	0,1%	0,1%	0,0%	0,0%	0,0%	0,0%	0,0%	0,0%	0,0%	0,0%	0,0%	0,0%	0,0%	0,0%
65	1,5%	1,3%	2,9%	1,5%	1,3%	2,8%	0,0%	0,0%	0,1%	0,0%	0,0%	0,0%	0,0%	0,0%	0,0%	0,0%	0,0%	0,0%	0,0%	0,0%	0,1%	0,0%	0,0%	0,0%
70	1,3%	1,2%	2,5%	1,2%	1,1%	2,4%	0,0%	0,1%	0,1%	0,0%	0,0%	0,1%	0,0%	0,0%	0,0%	0,0%	0,0%	0,0%	0,0%	0,0%	0,0%	0,0%	0,0%	0,0%
75	0,6%	1,0%	1,6%	0,6%	0,9%	1,5%	0,1%	0,0%	0,1%	0,1%	0,0%	0,1%	0,0%	0,0%	0,0%	0,0%	0,0%	0,0%	0,0%	0,0%	0,0%	0,0%	0,0%	0,0%
80	0,4%	0,7%	1,1%	0,4%	0,7%	1,1%	0,0%	0,0%	0,0%	0,0%	0,0%	0,0%	0,0%	0,0%	0,0%	0,0%	0,0%	0,0%	0,0%	0,0%	0,0%	0,0%	0,0%	0,0%
85	0,2%	0,3%	0,5%	0,2%	0,2%	0,4%	0,0%	0,1%	0,1%	0,0%	0,0%	0,0%	0,0%	0,0%	0,0%	0,0%	0,0%	0,0%	0,0%	0,0%	0,0%	0,0%	0,0%	0,0%
90	0,0%	0,4%	0,4%	0,0%	0,4%	0,4%	0,0%	0,0%	0,0%	0,0%	0,0%	0,0%	0,0%	0,0%	0,0%	0,0%	0,0%	0,0%	0,0%	0,0%	0,0%	0,0%	0,0%	0,0%
95	0,0%	0,1%	0,1%	0,0%	0,1%	0,1%	0,0%	0,0%	0,0%	0,0%	0,0%	0,0%	0,0%	0,0%	0,0%	0,0%	0,0%	0,0%	0,0%	0,0%	0,0%	0,0%	0,0%	0,0%
100	0,0%	0,0%	0,0%	0,0%	0,0%	0,0%	0,0%	0,0%	0,0%	0,0%	0,0%	0,0%	0,0%	0,0%	0,0%	0,0%	0,0%	0,0%	0,0%	0,0%	0,0%	0,0%	0,0%	0,0%
105	0,0%	0,0%	0,0%	0,0%	0,0%	0,0%	0,0%	0,0%	0,0%	0,0%	0,0%	0,0%	0,0%	0,0%	0,0%	0,0%	0,0%	0,0%	0,0%	0,0%	0,0%	0,0%	0,0%	0,0%
110	0,0%	0,0%	0,0%	0,0%	0,0%	0,0%	0,0%	0,0%	0,0%	0,0%	0,0%	0,0%	0,0%	0,0%	0,0%	0,0%	0,0%	0,0%	0,0%	0,0%	0,0%	0,0%	0,0%	0,0%
115	0,0%	0,0%	0,0%	0,0%	0,0%	0,0%	0,0%	0,0%	0,0%	0,0%	0,0%	0,0%	0,0%	0,0%	0,0%	0,0%	0,0%	0,0%	0,0%	0,0%	0,0%	0,0%	0,0%	0,0%
	49,5%	50,5%	100,0%	47,9%	48,2%	96,1%	1,6%	2,3%	3,9%	0,9%	1,1%	2,0%	0,1%	0,2%	0,3%	0,2%	0,3%	0,5%	0,4%	0,6%	1,0%	0,0%	0,0%	0,1%




El Palmeral - Urbanoba - Tabarca



EDAD	Total			Españoles			Extranjeros			Comunitarios			Resto Europa			África			América			Asia		
	H	M	T	H	M	T	H	M	T	H	M	T	H	M	T	H	M	T	H	M	T	H	M	T
PLA DEL BON REPOS																								
0	234	248	482	233	245	478	1	3	4	0	0	0	0	0	0	1	2	3	0	0	0	0	1	1
5	291	271	562	290	267	557	1	4	5	0	1	1	0	0	0	1	3	4	0	0	0	0	0	0
10	272	263	535	263	256	519	9	7	16	0	2	2	0	0	0	4	0	4	3	5	8	2	0	2
15	328	325	653	317	318	635	11	7	18	1	2	3	0	0	0	3	0	3	7	4	11	0	1	1
20	468	467	935	458	456	914	10	11	21	2	2	4	0	0	0	4	2	6	3	5	8	1	2	3
25	591	554	1.145	576	544	1.120	15	10	25	8	6	14	1	0	1	2	2	4	4	2	6	0	0	0
30	517	496	1.013	497	479	976	20	17	37	4	5	9	1	1	2	8	6	14	7	4	11	0	1	1
35	466	499	965	447	482	929	19	17	36	4	2	6	0	0	0	8	6	14	6	7	13	1	2	3
40	360	379	739	346	370	716	14	9	23	5	2	7	0	0	0	5	4	9	4	3	7	0	0	0
45	299	344	643	291	333	624	8	11	19	1	2	3	0	0	0	3	1	4	2	6	8	2	2	4
50	343	439	782	338	432	770	5	7	12	2	5	7	0	0	0	0	0	0	2	2	4	1	0	1
55	351	459	810	345	451	796	6	8	14	3	4	7	0	0	0	1	1	2	2	3	5	0	0	0
60	342	427	769	335	420	755	7	7	14	2	2	4	0	0	0	2	2	4	3	3	6	0	0	0
65	386	501	887	381	495	876	5	6	11	5	4	9	0	0	0	0	0	0	0	1	1	0	1	1
70	357	478	835	352	476	828	5	2	7	4	1	5	0	1	1	0	0	0	1	0	1	0	0	0
75	259	446	705	256	444	700	3	2	5	2	1	3	0	0	0	0	0	0	1	1	2	0	0	0
80	131	261	392	130	255	385	1	6	7	1	4	5	0	0	0	0	0	0	0	2	2	0	0	0
85	70	142	212	70	138	208	0	4	4	0	3	3	0	0	0	0	0	0	0	1	1	0	0	0
90	25	47	72	23	47	70	2	0	2	1	0	1	0	0	0	0	0	0	1	0	1	0	0	0
95	5	8	13	4	8	12	1	0	1	0	0	0	0	0	0	0	0	0	1	0	1	0	0	0
100	0	2	2	0	2	2	0	0	0	0	0	0	0	0	0	0	0	0	0	0	0	0	0	0
105	0	0	0	0	0	0	0	0	0	0	0	0	0	0	0	0	0	0	0	0	0	0	0	0
110	0	0	0	0	0	0	0	0	0	0	0	0	0	0	0	0	0	0	0	0	0	0	0	0
115	0	0	0	0	0	0	0	0	0	0	0	0	0	0	0	0	0	0	0	0	0	0	0	0
	6.095	7.056	13.151	5.952	6.918	12.870	143	138	281	45	48	93	2	2	4	42	29	71	47	49	96	7	10	17

EDAD	Total			Españoles			Extranjeros			Comunitarios			Resto Europa			África			América			Asia		
	H	M	T	H	M	T	H	M	T	H	M	T	H	M	T	H	M	T	H	M	T	H	M	T
PLA DEL BON REPOS																								
0	1,8%	1,9%	3,7%	1,8%	1,9%	3,6%	0,0%	0,0%	0,0%	0,0%	0,0%	0,0%	0,0%	0,0%	0,0%	0,0%	0,0%	0,0%	0,0%	0,0%	0,0%	0,0%	0,0%	0,0%
5	2,2%	2,1%	4,3%	2,2%	2,0%	4,2%	0,0%	0,0%	0,0%	0,0%	0,0%	0,0%	0,0%	0,0%	0,0%	0,0%	0,0%	0,0%	0,0%	0,0%	0,0%	0,0%	0,0%	0,0%
10	2,1%	2,0%	4,1%	2,0%	1,9%	3,9%	0,1%	0,1%	0,1%	0,0%	0,0%	0,0%	0,0%	0,0%	0,0%	0,0%	0,0%	0,0%	0,0%	0,0%	0,1%	0,0%	0,0%	0,0%
15	2,5%	2,5%	5,0%	2,4%	2,4%	4,8%	0,1%	0,1%	0,1%	0,0%	0,0%	0,0%	0,0%	0,0%	0,0%	0,0%	0,0%	0,0%	0,1%	0,0%	0,1%	0,0%	0,0%	0,0%
20	3,6%	3,6%	7,1%	3,5%	3,5%	7,0%	0,1%	0,1%	0,2%	0,0%	0,0%	0,0%	0,0%	0,0%	0,0%	0,0%	0,0%	0,0%	0,0%	0,0%	0,1%	0,0%	0,0%	0,0%
25	4,5%	4,2%	8,7%	4,4%	4,1%	8,5%	0,1%	0,1%	0,2%	0,1%	0,0%	0,1%	0,0%	0,0%	0,0%	0,0%	0,0%	0,0%	0,0%	0,0%	0,0%	0,0%	0,0%	0,0%
30	3,9%	3,8%	7,7%	3,8%	3,6%	7,4%	0,2%	0,1%	0,3%	0,0%	0,0%	0,1%	0,0%	0,0%	0,0%	0,1%	0,0%	0,1%	0,1%	0,0%	0,1%	0,0%	0,0%	0,0%
35	3,5%	3,8%	7,3%	3,4%	3,7%	7,1%	0,1%	0,1%	0,3%	0,0%	0,0%	0,0%	0,0%	0,0%	0,0%	0,1%	0,0%	0,1%	0,0%	0,1%	0,0%	0,0%	0,0%	0,0%
40	2,7%	2,9%	5,6%	2,6%	2,8%	5,4%	0,1%	0,1%	0,2%	0,0%	0,0%	0,1%	0,0%	0,0%	0,0%	0,0%	0,0%	0,1%	0,0%	0,0%	0,1%	0,0%	0,0%	0,0%
45	2,3%	2,6%	4,9%	2,2%	2,5%	4,7%	0,1%	0,1%	0,1%	0,0%	0,0%	0,0%	0,0%	0,0%	0,0%	0,0%	0,0%	0,0%	0,0%	0,0%	0,1%	0,0%	0,0%	0,0%
50	2,6%	3,3%	5,9%	2,6%	3,3%	5,9%	0,0%	0,1%	0,1%	0,0%	0,0%	0,1%	0,0%	0,0%	0,0%	0,0%	0,0%	0,0%	0,0%	0,0%	0,0%	0,0%	0,0%	0,0%
55	2,7%	3,5%	6,2%	2,6%	3,4%	6,1%	0,0%	0,1%	0,1%	0,0%	0,0%	0,1%	0,0%	0,0%	0,0%	0,0%	0,0%	0,0%	0,0%	0,0%	0,0%	0,0%	0,0%	0,0%
60	2,6%	3,2%	5,8%	2,5%	3,2%	5,7%	0,1%	0,1%	0,1%	0,0%	0,0%	0,0%	0,0%	0,0%	0,0%	0,0%	0,0%	0,0%	0,0%	0,0%	0,0%	0,0%	0,0%	0,0%
65	2,9%	3,8%	6,7%	2,9%	3,8%	6,7%	0,0%	0,0%	0,1%	0,0%	0,0%	0,1%	0,0%	0,0%	0,0%	0,0%	0,0%	0,0%	0,0%	0,0%	0,0%	0,0%	0,0%	0,0%
70	2,7%	3,6%	6,3%	2,7%	3,6%	6,3%	0,0%	0,0%	0,1%	0,0%	0,0%	0,0%	0,0%	0,0%	0,0%	0,0%	0,0%	0,0%	0,0%	0,0%	0,0%	0,0%	0,0%	0,0%
75	2,0%	3,4%	5,4%	1,9%	3,4%	5,3%	0,0%	0,0%	0,0%	0,0%	0,0%	0,0%	0,0%	0,0%	0,0%	0,0%	0,0%	0,0%	0,0%	0,0%	0,0%	0,0%	0,0%	0,0%
80	1,0%	2,0%	3,0%	1,0%	1,9%	2,9%	0,0%	0,0%	0,1%	0,0%	0,0%	0,0%	0,0%	0,0%	0,0%	0,0%	0,0%	0,0%	0,0%	0,0%	0,0%	0,0%	0,0%	0,0%
85	0,5%	1,1%	1,6%	0,5%	1,0%	1,6%	0,0%	0,0%	0,0%	0,0%	0,0%	0,0%	0,0%	0,0%	0,0%	0,0%	0,0%	0,0%	0,0%	0,0%	0,0%	0,0%	0,0%	0,0%
90	0,2%	0,4%	0,5%	0,2%	0,4%	0,5%	0,0%	0,0%	0,0%	0,0%	0,0%	0,0%	0,0%	0,0%	0,0%	0,0%	0,0%	0,0%	0,0%	0,0%	0,0%	0,0%	0,0%	0,0%
95	0,0%	0,1%	0,1%	0,0%	0,1%	0,1%	0,0%	0,0%	0,0%	0,0%	0,0%	0,0%	0,0%	0,0%	0,0%	0,0%	0,0%	0,0%	0,0%	0,0%	0,0%	0,0%	0,0%	0,0%
100	0,0%	0,0%	0,0%	0,0%	0,0%	0,0%	0,0%	0,0%	0,0%	0,0%	0,0%	0,0%	0,0%	0,0%	0,0%	0,0%	0,0%	0,0%	0,0%	0,0%	0,0%	0,0%	0,0%	0,0%
105	0,0%	0,0%	0,0%	0,0%	0,0%	0,0%	0,0%	0,0%	0,0%	0,0%	0,0%	0,0%	0,0%	0,0%	0,0%	0,0%	0,0%	0,0%	0,0%	0,0%	0,0%	0,0%	0,0%	0,0%
110	0,0%	0,0%	0,0%	0,0%	0,0%	0,0%	0,0%	0,0%	0,0%	0,0%	0,0%	0,0%	0,0%	0,0%	0,0%	0,0%	0,0%	0,0%	0,0%	0,0%	0,0%	0,0%	0,0%	0,0%
115	0,0%	0,0%	0,0%	0,0%	0,0%	0,0%	0,0%	0,0%	0,0%	0,0%	0,0%	0,0%	0,0%	0,0%	0,0%	0,0%	0,0%	0,0%	0,0%	0,0%	0,0%	0,0%	0,0%	0,0%
	46,3%	53,7%	100,0%	45,3%	52,6%	97,9%	1,1%	1,0%	2,1%	0,3%	0,4%	0,7%	0,0%	0,0%	0,0%	0,3%	0,2%	0,5%	0,4%	0,4%	0,7%	0,1%	0,1%	0,1%

Plá del Bon Repós



Asia (H) Asia (M) América (H) América (M) África (H) África (M) Resto EU (H) Resto EU (M) UE (H) UE (M) Españoles (H) Españoles (M)

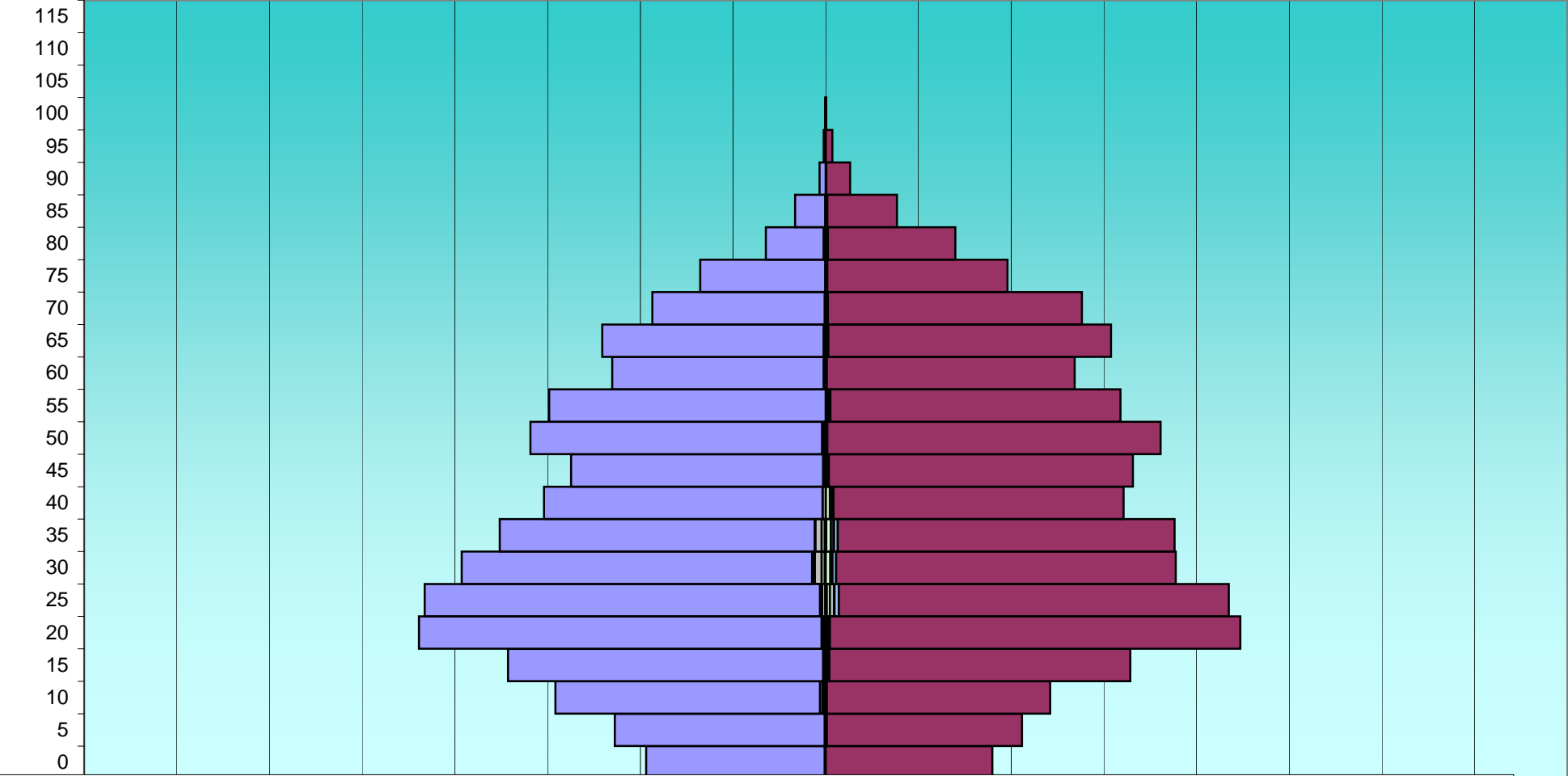
8%

EDAD	Total			Españoles			Extranjeros			Comunitarios			Resto Europa			África			América			Asia		
	H	M	T	H	M	T	H	M	T	H	M	T	H	M	T	H	M	T	H	M	T	H	M	T
CAROLINAS ALTAS																								
0	345	320	665	343	320	663	2	0	2	0	0	0	0	0	0	1	0	1	0	0	0	1	0	1
5	405	377	782	403	375	778	2	2	4	0	0	0	0	1	1	0	0	0	2	1	3	0	0	0
10	519	431	950	508	429	937	11	2	13	5	0	5	0	0	0	4	1	5	2	1	3	0	0	0
15	610	585	1.195	605	578	1.183	5	7	12	2	3	5	0	0	0	1	1	2	2	3	5	0	0	0
20	781	796	1.577	773	788	1.561	8	8	16	2	3	5	0	0	0	2	3	5	4	2	6	0	0	0
25	770	774	1.544	759	749	1.508	11	25	36	4	8	12	0	1	1	6	8	14	0	6	6	1	2	3
30	699	672	1.371	673	652	1.325	26	20	46	4	7	11	1	0	1	13	4	17	6	9	15	2	0	2
35	626	670	1.296	605	647	1.252	21	23	44	1	7	8	0	1	1	12	5	17	6	9	15	2	1	3
40	541	572	1.113	535	557	1.092	6	15	21	0	4	4	0	0	0	6	3	9	0	8	8	0	0	0
45	489	590	1.079	484	584	1.068	5	6	11	0	1	1	0	0	0	2	3	5	2	2	4	1	0	1
50	567	643	1.210	560	640	1.200	7	3	10	3	1	4	0	0	0	1	0	1	3	2	5	0	0	0
55	531	566	1.097	531	557	1.088	0	9	9	0	2	2	0	0	0	0	4	4	0	3	3	0	0	0
60	410	478	888	406	476	882	4	2	6	4	2	6	0	0	0	0	0	0	0	0	0	0	0	0
65	429	548	977	425	543	968	4	5	9	3	3	6	0	0	0	0	1	1	1	1	2	0	0	0
70	333	492	825	331	488	819	2	4	6	1	2	3	0	0	0	0	0	0	1	2	3	0	0	0
75	241	349	590	240	346	586	1	3	4	1	2	3	0	0	0	0	1	1	0	0	0	0	0	0
80	115	249	364	111	245	356	4	4	8	3	3	6	0	0	0	0	0	0	1	1	2	0	0	0
85	59	137	196	58	134	192	1	3	4	1	3	4	0	0	0	0	0	0	0	0	0	0	0	0
90	12	47	59	12	46	58	0	1	1	0	1	1	0	0	0	0	0	0	0	0	0	0	0	0
95	4	13	17	4	13	17	0	0	0	0	0	0	0	0	0	0	0	0	0	0	0	0	0	0
100	1	1	2	1	1	2	0	0	0	0	0	0	0	0	0	0	0	0	0	0	0	0	0	0
105	0	0	0	0	0	0	0	0	0	0	0	0	0	0	0	0	0	0	0	0	0	0	0	0
110	0	0	0	0	0	0	0	0	0	0	0	0	0	0	0	0	0	0	0	0	0	0	0	0
115	0	0	0	0	0	0	0	0	0	0	0	0	0	0	0	0	0	0	0	0	0	0	0	0
	8.487	9.310	17.797	8.367	9.168	17.535	120	142	262	34	52	86	1	3	4	48	34	82	30	50	80	7	3	10

EDAD	Total			Españoles			Extranjeros			Comunitarios			Resto Europa			África			América			Asia		
	H	M	T	H	M	T	H	M	T	H	M	T	H	M	T	H	M	T	H	M	T	H	M	T
CAROLINAS ALTAS																								
0	1,9%	1,8%	3,7%	1,9%	1,8%	3,7%	0,0%	0,0%	0,0%	0,0%	0,0%	0,0%	0,0%	0,0%	0,0%	0,0%	0,0%	0,0%	0,0%	0,0%	0,0%	0,0%	0,0%	0,0%
5	2,3%	2,1%	4,4%	2,3%	2,1%	4,4%	0,0%	0,0%	0,0%	0,0%	0,0%	0,0%	0,0%	0,0%	0,0%	0,0%	0,0%	0,0%	0,0%	0,0%	0,0%	0,0%	0,0%	0,0%
10	2,9%	2,4%	5,3%	2,9%	2,4%	5,3%	0,1%	0,0%	0,1%	0,0%	0,0%	0,0%	0,0%	0,0%	0,0%	0,0%	0,0%	0,0%	0,0%	0,0%	0,0%	0,0%	0,0%	0,0%
15	3,4%	3,3%	6,7%	3,4%	3,2%	6,6%	0,0%	0,0%	0,1%	0,0%	0,0%	0,0%	0,0%	0,0%	0,0%	0,0%	0,0%	0,0%	0,0%	0,0%	0,0%	0,0%	0,0%	0,0%
20	4,4%	4,5%	8,9%	4,3%	4,4%	8,8%	0,0%	0,0%	0,1%	0,0%	0,0%	0,0%	0,0%	0,0%	0,0%	0,0%	0,0%	0,0%	0,0%	0,0%	0,0%	0,0%	0,0%	0,0%
25	4,3%	4,3%	8,7%	4,3%	4,2%	8,5%	0,1%	0,1%	0,2%	0,0%	0,0%	0,1%	0,0%	0,0%	0,0%	0,0%	0,0%	0,1%	0,0%	0,0%	0,0%	0,0%	0,0%	0,0%
30	3,9%	3,8%	7,7%	3,8%	3,7%	7,4%	0,1%	0,1%	0,3%	0,0%	0,0%	0,1%	0,0%	0,0%	0,0%	0,1%	0,0%	0,1%	0,0%	0,1%	0,1%	0,0%	0,0%	0,0%
35	3,5%	3,8%	7,3%	3,4%	3,6%	7,0%	0,1%	0,1%	0,2%	0,0%	0,0%	0,0%	0,0%	0,0%	0,0%	0,1%	0,0%	0,1%	0,0%	0,1%	0,1%	0,0%	0,0%	0,0%
40	3,0%	3,2%	6,3%	3,0%	3,1%	6,1%	0,0%	0,1%	0,1%	0,0%	0,0%	0,0%	0,0%	0,0%	0,0%	0,0%	0,0%	0,1%	0,0%	0,0%	0,0%	0,0%	0,0%	0,0%
45	2,7%	3,3%	6,1%	2,7%	3,3%	6,0%	0,0%	0,0%	0,1%	0,0%	0,0%	0,0%	0,0%	0,0%	0,0%	0,0%	0,0%	0,0%	0,0%	0,0%	0,0%	0,0%	0,0%	0,0%
50	3,2%	3,6%	6,8%	3,1%	3,6%	6,7%	0,0%	0,0%	0,1%	0,0%	0,0%	0,0%	0,0%	0,0%	0,0%	0,0%	0,0%	0,0%	0,0%	0,0%	0,0%	0,0%	0,0%	0,0%
55	3,0%	3,2%	6,2%	3,0%	3,1%	6,1%	0,0%	0,1%	0,1%	0,0%	0,0%	0,0%	0,0%	0,0%	0,0%	0,0%	0,0%	0,0%	0,0%	0,0%	0,0%	0,0%	0,0%	0,0%
60	2,3%	2,7%	5,0%	2,3%	2,7%	5,0%	0,0%	0,0%	0,0%	0,0%	0,0%	0,0%	0,0%	0,0%	0,0%	0,0%	0,0%	0,0%	0,0%	0,0%	0,0%	0,0%	0,0%	0,0%
65	2,4%	3,1%	5,5%	2,4%	3,1%	5,4%	0,0%	0,0%	0,1%	0,0%	0,0%	0,0%	0,0%	0,0%	0,0%	0,0%	0,0%	0,0%	0,0%	0,0%	0,0%	0,0%	0,0%	0,0%
70	1,9%	2,8%	4,6%	1,9%	2,7%	4,6%	0,0%	0,0%	0,0%	0,0%	0,0%	0,0%	0,0%	0,0%	0,0%	0,0%	0,0%	0,0%	0,0%	0,0%	0,0%	0,0%	0,0%	0,0%
75	1,4%	2,0%	3,3%	1,3%	1,9%	3,3%	0,0%	0,0%	0,0%	0,0%	0,0%	0,0%	0,0%	0,0%	0,0%	0,0%	0,0%	0,0%	0,0%	0,0%	0,0%	0,0%	0,0%	0,0%
80	0,6%	1,4%	2,0%	0,6%	1,4%	2,0%	0,0%	0,0%	0,0%	0,0%	0,0%	0,0%	0,0%	0,0%	0,0%	0,0%	0,0%	0,0%	0,0%	0,0%	0,0%	0,0%	0,0%	0,0%
85	0,3%	0,8%	1,1%	0,3%	0,8%	1,1%	0,0%	0,0%	0,0%	0,0%	0,0%	0,0%	0,0%	0,0%	0,0%	0,0%	0,0%	0,0%	0,0%	0,0%	0,0%	0,0%	0,0%	0,0%
90	0,1%	0,3%	0,3%	0,1%	0,3%	0,3%	0,0%	0,0%	0,0%	0,0%	0,0%	0,0%	0,0%	0,0%	0,0%	0,0%	0,0%	0,0%	0,0%	0,0%	0,0%	0,0%	0,0%	0,0%
95	0,0%	0,1%	0,1%	0,0%	0,1%	0,1%	0,0%	0,0%	0,0%	0,0%	0,0%	0,0%	0,0%	0,0%	0,0%	0,0%	0,0%	0,0%	0,0%	0,0%	0,0%	0,0%	0,0%	0,0%
100	0,0%	0,0%	0,0%	0,0%	0,0%	0,0%	0,0%	0,0%	0,0%	0,0%	0,0%	0,0%	0,0%	0,0%	0,0%	0,0%	0,0%	0,0%	0,0%	0,0%	0,0%	0,0%	0,0%	0,0%
105	0,0%	0,0%	0,0%	0,0%	0,0%	0,0%	0,0%	0,0%	0,0%	0,0%	0,0%	0,0%	0,0%	0,0%	0,0%	0,0%	0,0%	0,0%	0,0%	0,0%	0,0%	0,0%	0,0%	0,0%
110	0,0%	0,0%	0,0%	0,0%	0,0%	0,0%	0,0%	0,0%	0,0%	0,0%	0,0%	0,0%	0,0%	0,0%	0,0%	0,0%	0,0%	0,0%	0,0%	0,0%	0,0%	0,0%	0,0%	0,0%
115	0,0%	0,0%	0,0%	0,0%	0,0%	0,0%	0,0%	0,0%	0,0%	0,0%	0,0%	0,0%	0,0%	0,0%	0,0%	0,0%	0,0%	0,0%	0,0%	0,0%	0,0%	0,0%	0,0%	0,0%
	47,7%	52,3%	100,0%	47,0%	51,5%	98,5%	0,7%	0,8%	1,5%	0,2%	0,3%	0,5%	0,0%	0,0%	0,0%	0,3%	0,2%	0,5%	0,2%	0,3%	0,4%	0,0%	0,0%	0,1%



Carolinas Altas



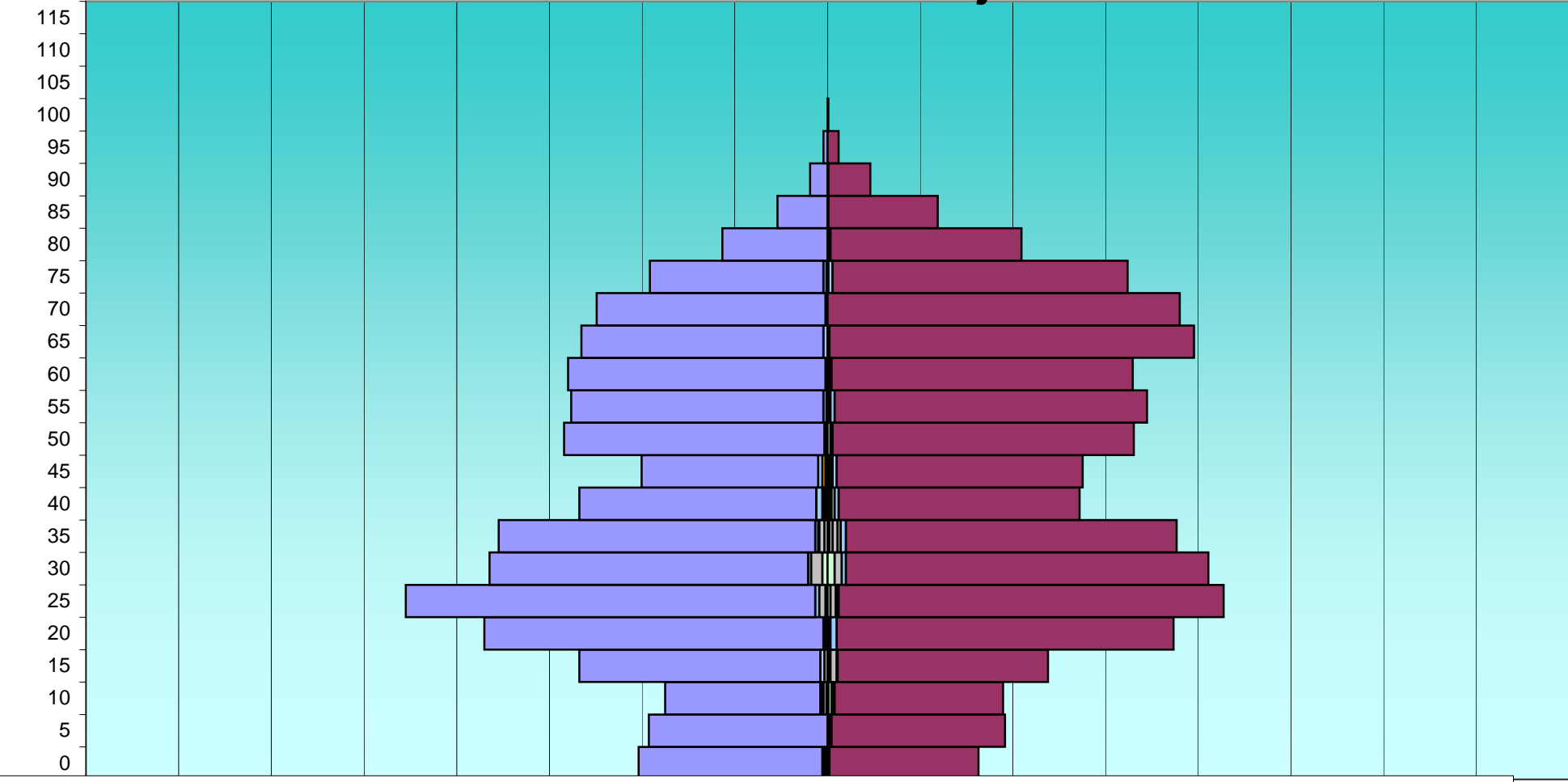
Asia (H) Asia (M) América (H) América (M) África (H) África (M) Resto EU (H) Resto EU (M) UE (H) UE (M) Españoles (H) Españoles (M)

8%

EDAD	Total			Españoles			Extranjeros			Comunitarios			Resto Europa			África			América			Asia		
	H	M	T	H	M	T	H	M	T	H	M	T	H	M	T	H	M	T	H	M	T	H	M	T
CAROLINAS BAJAS																								
0	185	148	333	180	146	326	5	2	7	1	0	1	0	0	0	2	1	3	2	1	3	0	0	0
5	175	174	349	175	170	345	0	4	4	0	2	2	0	0	0	0	2	2	0	0	0	0	0	0
10	159	172	331	152	165	317	7	7	14	2	2	4	1	1	2	3	0	3	1	3	4	0	1	1
15	243	216	459	236	206	442	7	10	17	4	0	4	3	1	4	0	6	6	0	2	2	0	1	1
20	336	339	675	332	330	662	4	9	13	2	6	8	2	0	2	0	1	1	0	2	2	0	0	0
25	413	388	801	401	377	778	12	11	23	4	2	6	0	1	1	6	5	11	2	3	5	0	0	0
30	331	373	704	312	355	667	19	18	37	3	4	7	0	0	0	11	7	18	5	7	12	0	0	0
35	322	342	664	310	324	634	12	18	30	3	5	8	1	3	4	5	5	10	3	3	6	0	2	2
40	243	247	490	232	236	468	11	11	22	6	4	10	1	0	1	2	3	5	2	2	4	0	2	2
45	182	250	432	173	241	414	9	9	18	4	4	8	3	2	5	1	2	3	0	1	1	1	0	1
50	258	300	558	255	295	550	3	5	8	2	2	4	0	0	0	0	0	0	1	3	4	0	0	0
55	251	313	564	247	306	553	4	7	11	3	4	7	0	0	0	0	1	1	1	2	3	0	0	0
60	254	299	553	252	295	547	2	4	6	0	2	2	0	1	1	1	1	2	1	0	1	0	0	0
65	241	359	600	237	357	594	4	2	6	4	1	5	0	0	0	0	1	1	0	0	0	0	0	0
70	226	345	571	224	345	569	2	0	2	2	0	2	0	0	0	0	0	0	0	0	0	0	0	0
75	174	294	468	170	289	459	4	5	9	3	4	7	0	1	1	0	0	0	1	0	1	0	0	0
80	103	190	293	103	187	290	0	3	3	0	2	2	0	0	0	0	0	0	0	1	1	0	0	0
85	49	108	157	49	107	156	0	1	1	0	1	1	0	0	0	0	0	0	0	0	0	0	0	0
90	17	42	59	17	41	58	0	1	1	0	0	0	0	0	0	0	1	1	0	0	0	0	0	0
95	4	11	15	4	11	15	0	0	0	0	0	0	0	0	0	0	0	0	0	0	0	0	0	0
100	0	1	1	0	1	1	0	0	0	0	0	0	0	0	0	0	0	0	0	0	0	0	0	0
105	0	0	0	0	0	0	0	0	0	0	0	0	0	0	0	0	0	0	0	0	0	0	0	0
110	0	0	0	0	0	0	0	0	0	0	0	0	0	0	0	0	0	0	0	0	0	0	0	0
115	0	0	0	0	0	0	0	0	0	0	0	0	0	0	0	0	0	0	0	0	0	0	0	0
	4.166	4.911	9.077	4.061	4.784	8.845	105	127	232	43	45	88	11	10	21	31	36	67	19	30	49	1	6	7

EDAD	Total			Españoles			Extranjeros			Comunitarios			Resto Europa			África			América			Asia		
	H	M	T	H	M	T	H	M	T	H	M	T	H	M	T	H	M	T	H	M	T	H	M	T
CAROLINAS BAJAS																								
0	2,0%	1,6%	3,7%	2,0%	1,6%	3,6%	0,1%	0,0%	0,1%	0,0%	0,0%	0,0%	0,0%	0,0%	0,0%	0,0%	0,0%	0,0%	0,0%	0,0%	0,0%	0,0%	0,0%	0,0%
5	1,9%	1,9%	3,8%	1,9%	1,9%	3,8%	0,0%	0,0%	0,0%	0,0%	0,0%	0,0%	0,0%	0,0%	0,0%	0,0%	0,0%	0,0%	0,0%	0,0%	0,0%	0,0%	0,0%	0,0%
10	1,8%	1,9%	3,6%	1,7%	1,8%	3,5%	0,1%	0,1%	0,2%	0,0%	0,0%	0,0%	0,0%	0,0%	0,0%	0,0%	0,0%	0,0%	0,0%	0,0%	0,0%	0,0%	0,0%	0,0%
15	2,7%	2,4%	5,1%	2,6%	2,3%	4,9%	0,1%	0,1%	0,2%	0,0%	0,0%	0,0%	0,0%	0,0%	0,0%	0,0%	0,1%	0,1%	0,0%	0,0%	0,0%	0,0%	0,0%	0,0%
20	3,7%	3,7%	7,4%	3,7%	3,6%	7,3%	0,0%	0,1%	0,1%	0,0%	0,1%	0,1%	0,0%	0,0%	0,0%	0,0%	0,0%	0,0%	0,0%	0,0%	0,0%	0,0%	0,0%	0,0%
25	4,5%	4,3%	8,8%	4,4%	4,2%	8,6%	0,1%	0,1%	0,3%	0,0%	0,0%	0,1%	0,0%	0,0%	0,0%	0,1%	0,1%	0,1%	0,0%	0,0%	0,1%	0,0%	0,0%	0,0%
30	3,6%	4,1%	7,8%	3,4%	3,9%	7,3%	0,2%	0,2%	0,4%	0,0%	0,0%	0,1%	0,0%	0,0%	0,0%	0,1%	0,1%	0,2%	0,1%	0,1%	0,1%	0,0%	0,0%	0,0%
35	3,5%	3,8%	7,3%	3,4%	3,6%	7,0%	0,1%	0,2%	0,3%	0,0%	0,1%	0,1%	0,0%	0,0%	0,0%	0,1%	0,1%	0,1%	0,0%	0,0%	0,1%	0,0%	0,0%	0,0%
40	2,7%	2,7%	5,4%	2,6%	2,6%	5,2%	0,1%	0,1%	0,2%	0,1%	0,0%	0,1%	0,0%	0,0%	0,0%	0,0%	0,0%	0,1%	0,0%	0,0%	0,0%	0,0%	0,0%	0,0%
45	2,0%	2,8%	4,8%	1,9%	2,7%	4,6%	0,1%	0,1%	0,2%	0,0%	0,0%	0,1%	0,0%	0,0%	0,1%	0,0%	0,0%	0,0%	0,0%	0,0%	0,0%	0,0%	0,0%	0,0%
50	2,8%	3,3%	6,1%	2,8%	3,2%	6,1%	0,0%	0,1%	0,1%	0,0%	0,0%	0,0%	0,0%	0,0%	0,0%	0,0%	0,0%	0,0%	0,0%	0,0%	0,0%	0,0%	0,0%	0,0%
55	2,8%	3,4%	6,2%	2,7%	3,4%	6,1%	0,0%	0,1%	0,1%	0,0%	0,0%	0,1%	0,0%	0,0%	0,0%	0,0%	0,0%	0,0%	0,0%	0,0%	0,0%	0,0%	0,0%	0,0%
60	2,8%	3,3%	6,1%	2,8%	3,2%	6,0%	0,0%	0,0%	0,1%	0,0%	0,0%	0,0%	0,0%	0,0%	0,0%	0,0%	0,0%	0,0%	0,0%	0,0%	0,0%	0,0%	0,0%	0,0%
65	2,7%	4,0%	6,6%	2,6%	3,9%	6,5%	0,0%	0,0%	0,1%	0,0%	0,0%	0,1%	0,0%	0,0%	0,0%	0,0%	0,0%	0,0%	0,0%	0,0%	0,0%	0,0%	0,0%	0,0%
70	2,5%	3,8%	6,3%	2,5%	3,8%	6,3%	0,0%	0,0%	0,0%	0,0%	0,0%	0,0%	0,0%	0,0%	0,0%	0,0%	0,0%	0,0%	0,0%	0,0%	0,0%	0,0%	0,0%	0,0%
75	1,9%	3,2%	5,2%	1,9%	3,2%	5,1%	0,0%	0,1%	0,1%	0,0%	0,0%	0,1%	0,0%	0,0%	0,0%	0,0%	0,0%	0,0%	0,0%	0,0%	0,0%	0,0%	0,0%	0,0%
80	1,1%	2,1%	3,2%	1,1%	2,1%	3,2%	0,0%	0,0%	0,0%	0,0%	0,0%	0,0%	0,0%	0,0%	0,0%	0,0%	0,0%	0,0%	0,0%	0,0%	0,0%	0,0%	0,0%	0,0%
85	0,5%	1,2%	1,7%	0,5%	1,2%	1,7%	0,0%	0,0%	0,0%	0,0%	0,0%	0,0%	0,0%	0,0%	0,0%	0,0%	0,0%	0,0%	0,0%	0,0%	0,0%	0,0%	0,0%	0,0%
90	0,2%	0,5%	0,6%	0,2%	0,5%	0,6%	0,0%	0,0%	0,0%	0,0%	0,0%	0,0%	0,0%	0,0%	0,0%	0,0%	0,0%	0,0%	0,0%	0,0%	0,0%	0,0%	0,0%	0,0%
95	0,0%	0,1%	0,2%	0,0%	0,1%	0,2%	0,0%	0,0%	0,0%	0,0%	0,0%	0,0%	0,0%	0,0%	0,0%	0,0%	0,0%	0,0%	0,0%	0,0%	0,0%	0,0%	0,0%	0,0%
100	0,0%	0,0%	0,0%	0,0%	0,0%	0,0%	0,0%	0,0%	0,0%	0,0%	0,0%	0,0%	0,0%	0,0%	0,0%	0,0%	0,0%	0,0%	0,0%	0,0%	0,0%	0,0%	0,0%	0,0%
105	0,0%	0,0%	0,0%	0,0%	0,0%	0,0%	0,0%	0,0%	0,0%	0,0%	0,0%	0,0%	0,0%	0,0%	0,0%	0,0%	0,0%	0,0%	0,0%	0,0%	0,0%	0,0%	0,0%	0,0%
110	0,0%	0,0%	0,0%	0,0%	0,0%	0,0%	0,0%	0,0%	0,0%	0,0%	0,0%	0,0%	0,0%	0,0%	0,0%	0,0%	0,0%	0,0%	0,0%	0,0%	0,0%	0,0%	0,0%	0,0%
115	0,0%	0,0%	0,0%	0,0%	0,0%	0,0%	0,0%	0,0%	0,0%	0,0%	0,0%	0,0%	0,0%	0,0%	0,0%	0,0%	0,0%	0,0%	0,0%	0,0%	0,0%	0,0%	0,0%	0,0%
	45,9%	54,1%	100,0%	44,7%	52,7%	97,4%	1,2%	1,4%	2,6%	0,5%	0,5%	1,0%	0,1%	0,1%	0,2%	0,3%	0,4%	0,7%	0,2%	0,3%	0,5%	0,0%	0,1%	0,1%

Carolinas Bajas



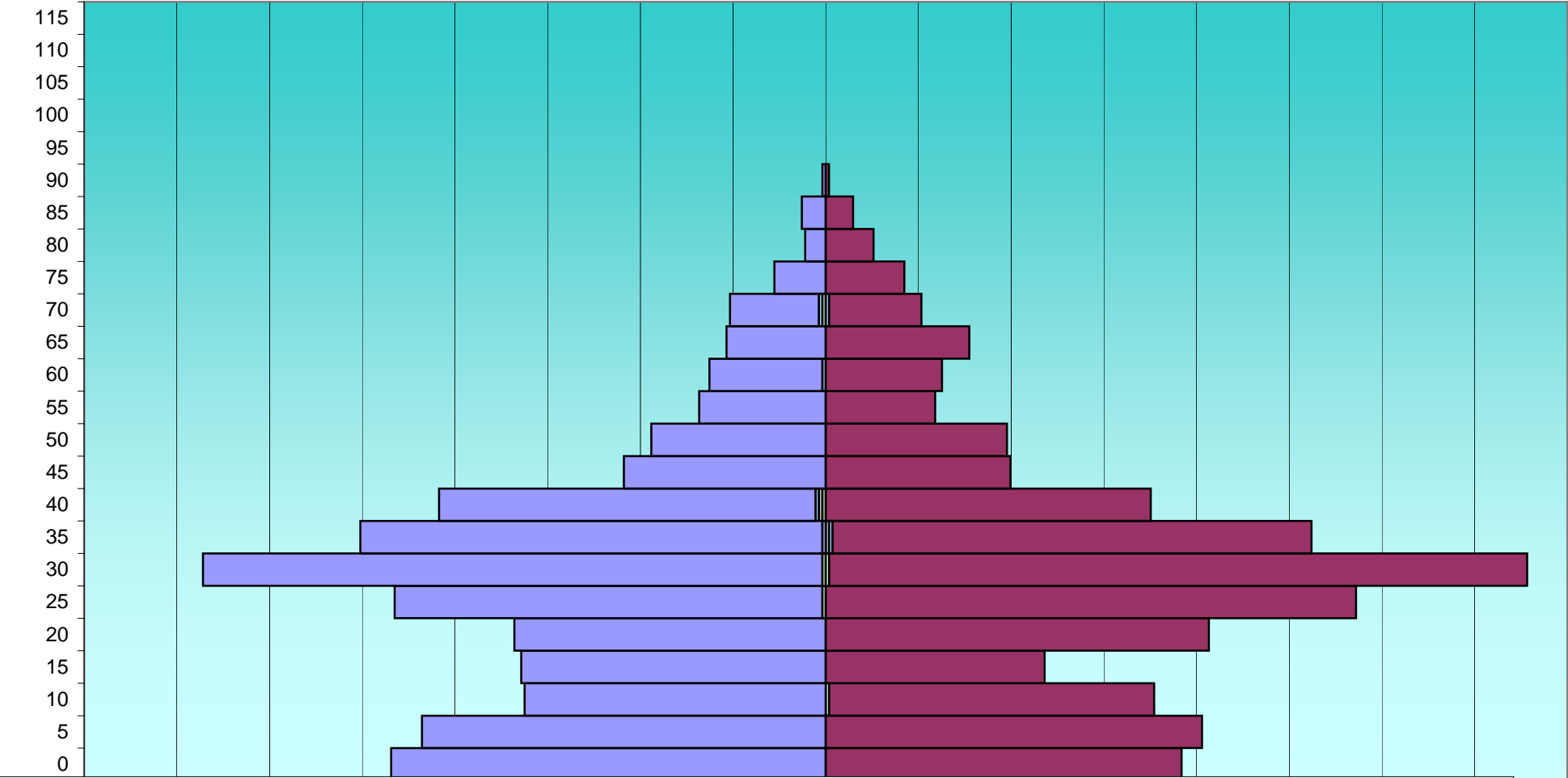
8%

EDAD	Total			Españoles			Extranjeros			Comunitarios			Resto Europa			África			América			Asia		
	H	M	T	H	M	T	H	M	T	H	M	T	H	M	T	H	M	T	H	M	T	H	M	T
GARBINET																								
0	127	104	231	127	104	231	0	0	0	0	0	0	0	0	0	0	0	0	0	0	0	0	0	0
5	118	110	228	118	110	228	0	0	0	0	0	0	0	0	0	0	0	0	0	0	0	0	0	0
10	88	96	184	88	95	183	0	1	1	0	0	0	0	0	0	0	0	0	0	1	1	0	0	0
15	89	64	153	89	64	153	0	0	0	0	0	0	0	0	0	0	0	0	0	0	0	0	0	0
20	91	112	203	91	112	203	0	0	0	0	0	0	0	0	0	0	0	0	0	0	0	0	0	0
25	126	155	281	125	155	280	1	0	1	0	0	0	0	0	0	0	0	0	1	0	1	0	0	0
30	182	205	387	181	204	385	1	1	2	0	0	0	0	0	0	0	0	0	1	1	2	0	0	0
35	136	142	278	135	140	275	1	2	3	1	1	2	0	0	0	0	1	1	0	0	0	0	0	0
40	113	95	208	110	95	205	3	0	3	1	0	1	0	0	0	1	0	1	1	0	1	0	0	0
45	59	54	113	59	54	113	0	0	0	0	0	0	0	0	0	0	0	0	0	0	0	0	0	0
50	51	53	104	51	53	104	0	0	0	0	0	0	0	0	0	0	0	0	0	0	0	0	0	0
55	37	32	69	37	32	69	0	0	0	0	0	0	0	0	0	0	0	0	0	0	0	0	0	0
60	34	34	68	33	34	67	1	0	1	1	0	1	0	0	0	0	0	0	0	0	0	0	0	0
65	29	42	71	29	42	71	0	0	0	0	0	0	0	0	0	0	0	0	0	0	0	0	0	0
70	28	28	56	26	27	53	2	1	3	1	1	2	0	0	0	0	0	0	1	0	1	0	0	0
75	15	23	38	15	23	38	0	0	0	0	0	0	0	0	0	0	0	0	0	0	0	0	0	0
80	6	14	20	6	14	20	0	0	0	0	0	0	0	0	0	0	0	0	0	0	0	0	0	0
85	7	8	15	7	8	15	0	0	0	0	0	0	0	0	0	0	0	0	0	0	0	0	0	0
90	1	1	2	1	1	2	0	0	0	0	0	0	0	0	0	0	0	0	0	0	0	0	0	0
95	0	0	0	0	0	0	0	0	0	0	0	0	0	0	0	0	0	0	0	0	0	0	0	0
100	0	0	0	0	0	0	0	0	0	0	0	0	0	0	0	0	0	0	0	0	0	0	0	0
105	0	0	0	0	0	0	0	0	0	0	0	0	0	0	0	0	0	0	0	0	0	0	0	0
110	0	0	0	0	0	0	0	0	0	0	0	0	0	0	0	0	0	0	0	0	0	0	0	0
115	0	0	0	0	0	0	0	0	0	0	0	0	0	0	0	0	0	0	0	0	0	0	0	0
	1.337	1.372	2.709	1.328	1.367	2.695	9	5	14	4	2	6	0	0	0	1	1	2	4	2	6	0	0	0

EDAD	Total			Españoles			Extranjeros			Comunitarios			Resto Europa			África			América			Asia		
	H	M	T	H	M	T	H	M	T	H	M	T	H	M	T	H	M	T	H	M	T	H	M	T
GARBINET																								
0	4,7%	3,8%	8,5%	4,7%	3,8%	8,5%	0,0%	0,0%	0,0%	0,0%	0,0%	0,0%	0,0%	0,0%	0,0%	0,0%	0,0%	0,0%	0,0%	0,0%	0,0%	0,0%	0,0%	0,0%
5	4,4%	4,1%	8,4%	4,4%	4,1%	8,4%	0,0%	0,0%	0,0%	0,0%	0,0%	0,0%	0,0%	0,0%	0,0%	0,0%	0,0%	0,0%	0,0%	0,0%	0,0%	0,0%	0,0%	0,0%
10	3,2%	3,5%	6,8%	3,2%	3,5%	6,8%	0,0%	0,0%	0,0%	0,0%	0,0%	0,0%	0,0%	0,0%	0,0%	0,0%	0,0%	0,0%	0,0%	0,0%	0,0%	0,0%	0,0%	0,0%
15	3,3%	2,4%	5,6%	3,3%	2,4%	5,6%	0,0%	0,0%	0,0%	0,0%	0,0%	0,0%	0,0%	0,0%	0,0%	0,0%	0,0%	0,0%	0,0%	0,0%	0,0%	0,0%	0,0%	0,0%
20	3,4%	4,1%	7,5%	3,4%	4,1%	7,5%	0,0%	0,0%	0,0%	0,0%	0,0%	0,0%	0,0%	0,0%	0,0%	0,0%	0,0%	0,0%	0,0%	0,0%	0,0%	0,0%	0,0%	0,0%
25	4,7%	5,7%	10,4%	4,6%	5,7%	10,3%	0,0%	0,0%	0,0%	0,0%	0,0%	0,0%	0,0%	0,0%	0,0%	0,0%	0,0%	0,0%	0,0%	0,0%	0,0%	0,0%	0,0%	0,0%
30	6,7%	7,6%	14,3%	6,7%	7,5%	14,2%	0,0%	0,0%	0,1%	0,0%	0,0%	0,0%	0,0%	0,0%	0,0%	0,0%	0,0%	0,0%	0,0%	0,0%	0,1%	0,0%	0,0%	0,0%
35	5,0%	5,2%	10,3%	5,0%	5,2%	10,2%	0,0%	0,1%	0,1%	0,0%	0,0%	0,1%	0,0%	0,0%	0,0%	0,0%	0,0%	0,0%	0,0%	0,0%	0,0%	0,0%	0,0%	0,0%
40	4,2%	3,5%	7,7%	4,1%	3,5%	7,6%	0,1%	0,0%	0,1%	0,0%	0,0%	0,0%	0,0%	0,0%	0,0%	0,0%	0,0%	0,0%	0,0%	0,0%	0,0%	0,0%	0,0%	0,0%
45	2,2%	2,0%	4,2%	2,2%	2,0%	4,2%	0,0%	0,0%	0,0%	0,0%	0,0%	0,0%	0,0%	0,0%	0,0%	0,0%	0,0%	0,0%	0,0%	0,0%	0,0%	0,0%	0,0%	0,0%
50	1,9%	2,0%	3,8%	1,9%	2,0%	3,8%	0,0%	0,0%	0,0%	0,0%	0,0%	0,0%	0,0%	0,0%	0,0%	0,0%	0,0%	0,0%	0,0%	0,0%	0,0%	0,0%	0,0%	0,0%
55	1,4%	1,2%	2,5%	1,4%	1,2%	2,5%	0,0%	0,0%	0,0%	0,0%	0,0%	0,0%	0,0%	0,0%	0,0%	0,0%	0,0%	0,0%	0,0%	0,0%	0,0%	0,0%	0,0%	0,0%
60	1,3%	1,3%	2,5%	1,2%	1,3%	2,5%	0,0%	0,0%	0,0%	0,0%	0,0%	0,0%	0,0%	0,0%	0,0%	0,0%	0,0%	0,0%	0,0%	0,0%	0,0%	0,0%	0,0%	0,0%
65	1,1%	1,6%	2,6%	1,1%	1,6%	2,6%	0,0%	0,0%	0,0%	0,0%	0,0%	0,0%	0,0%	0,0%	0,0%	0,0%	0,0%	0,0%	0,0%	0,0%	0,0%	0,0%	0,0%	0,0%
70	1,0%	1,0%	2,1%	1,0%	1,0%	2,0%	0,1%	0,0%	0,1%	0,0%	0,0%	0,1%	0,0%	0,0%	0,0%	0,0%	0,0%	0,0%	0,0%	0,0%	0,0%	0,0%	0,0%	0,0%
75	0,6%	0,8%	1,4%	0,6%	0,8%	1,4%	0,0%	0,0%	0,0%	0,0%	0,0%	0,0%	0,0%	0,0%	0,0%	0,0%	0,0%	0,0%	0,0%	0,0%	0,0%	0,0%	0,0%	0,0%
80	0,2%	0,5%	0,7%	0,2%	0,5%	0,7%	0,0%	0,0%	0,0%	0,0%	0,0%	0,0%	0,0%	0,0%	0,0%	0,0%	0,0%	0,0%	0,0%	0,0%	0,0%	0,0%	0,0%	0,0%
85	0,3%	0,3%	0,6%	0,3%	0,3%	0,6%	0,0%	0,0%	0,0%	0,0%	0,0%	0,0%	0,0%	0,0%	0,0%	0,0%	0,0%	0,0%	0,0%	0,0%	0,0%	0,0%	0,0%	0,0%
90	0,0%	0,0%	0,1%	0,0%	0,0%	0,1%	0,0%	0,0%	0,0%	0,0%	0,0%	0,0%	0,0%	0,0%	0,0%	0,0%	0,0%	0,0%	0,0%	0,0%	0,0%	0,0%	0,0%	0,0%
95	0,0%	0,0%	0,0%	0,0%	0,0%	0,0%	0,0%	0,0%	0,0%	0,0%	0,0%	0,0%	0,0%	0,0%	0,0%	0,0%	0,0%	0,0%	0,0%	0,0%	0,0%	0,0%	0,0%	0,0%
100	0,0%	0,0%	0,0%	0,0%	0,0%	0,0%	0,0%	0,0%	0,0%	0,0%	0,0%	0,0%	0,0%	0,0%	0,0%	0,0%	0,0%	0,0%	0,0%	0,0%	0,0%	0,0%	0,0%	0,0%
105	0,0%	0,0%	0,0%	0,0%	0,0%	0,0%	0,0%	0,0%	0,0%	0,0%	0,0%	0,0%	0,0%	0,0%	0,0%	0,0%	0,0%	0,0%	0,0%	0,0%	0,0%	0,0%	0,0%	0,0%
110	0,0%	0,0%	0,0%	0,0%	0,0%	0,0%	0,0%	0,0%	0,0%	0,0%	0,0%	0,0%	0,0%	0,0%	0,0%	0,0%	0,0%	0,0%	0,0%	0,0%	0,0%	0,0%	0,0%	0,0%
115	0,0%	0,0%	0,0%	0,0%	0,0%	0,0%	0,0%	0,0%	0,0%	0,0%	0,0%	0,0%	0,0%	0,0%	0,0%	0,0%	0,0%	0,0%	0,0%	0,0%	0,0%	0,0%	0,0%	0,0%
	49,4%	50,6%	100,0%	49,0%	50,5%	99,5%	0,3%	0,2%	0,5%	0,1%	0,1%	0,2%	0,0%	0,0%	0,0%	0,0%	0,0%	0,1%	0,1%	0,1%	0,2%	0,0%	0,0%	0,0%



Garbinet



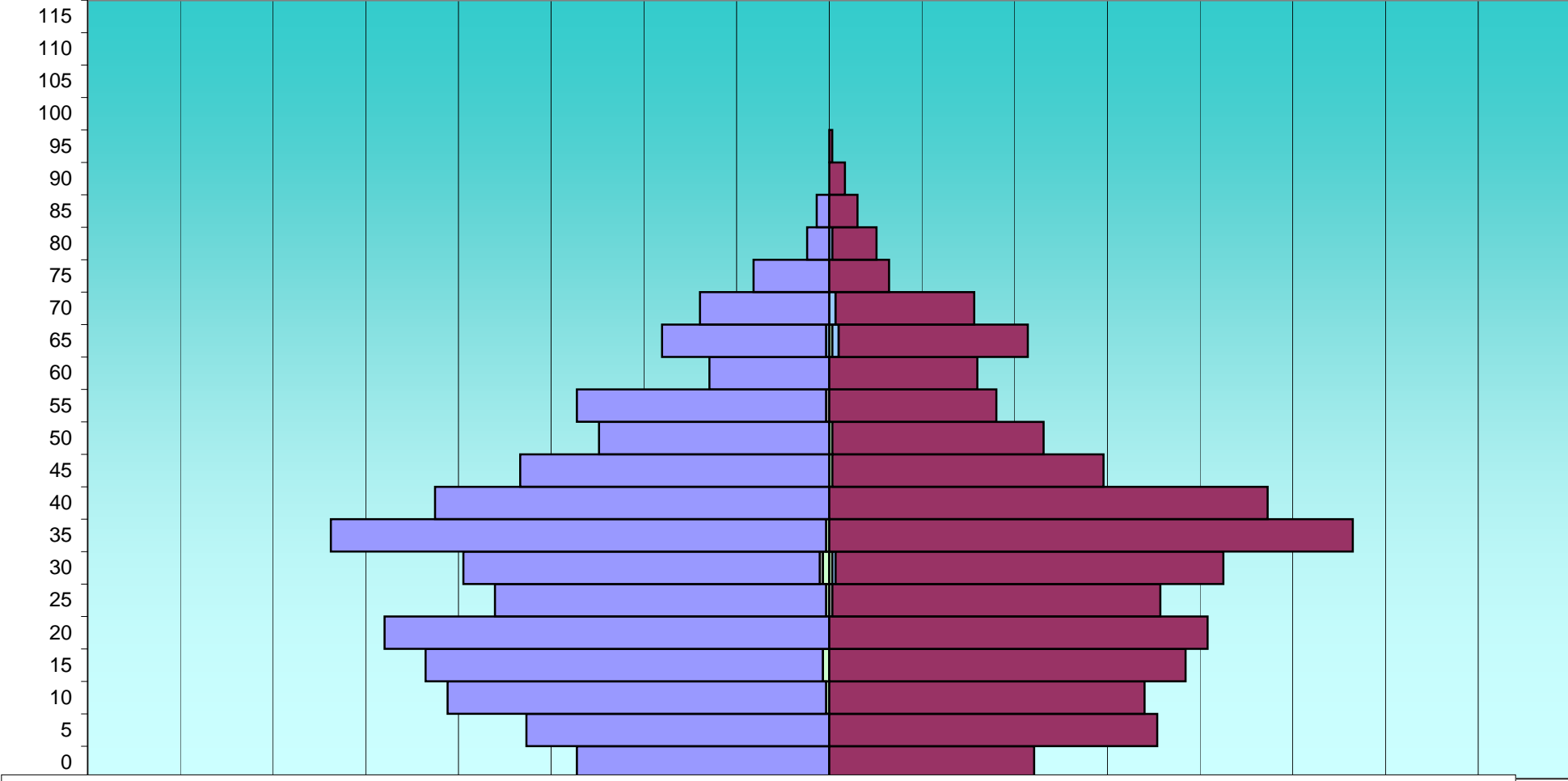
Asia (H) Asia (M) América (H) América (M) África (H) África (M) Resto EU (H) Resto EU (M) UE (H) UE (M) Españoles (H) Españoles (M)

8%

EDAD	Total			Españoles			Extranjeros			Comunitarios			Resto Europa			África			América			Asia		
	H	M	T	H	M	T	H	M	T	H	M	T	H	M	T	H	M	T	H	M	T	H	M	T
RABASA																								
0	80	65	145	80	65	145	0	0	0	0	0	0	0	0	0	0	0	0	0	0	0	0	0	0
5	96	104	200	96	104	200	0	0	0	0	0	0	0	0	0	0	0	0	0	0	0	0	0	0
10	121	100	221	120	100	220	1	0	1	0	0	0	0	0	0	0	0	0	1	0	1	0	0	0
15	128	113	241	126	113	239	2	0	2	0	0	0	0	0	0	0	0	0	2	0	2	0	0	0
20	141	120	261	141	120	261	0	0	0	0	0	0	0	0	0	0	0	0	0	0	0	0	0	0
25	106	105	211	105	104	209	1	1	2	0	0	0	0	0	0	0	1	1	1	0	1	0	0	0
30	116	125	241	113	123	236	3	2	5	0	1	1	0	0	0	1	0	1	2	1	3	0	0	0
35	158	166	324	157	166	323	1	0	1	0	0	0	0	0	0	0	0	0	1	0	1	0	0	0
40	125	139	264	125	139	264	0	0	0	0	0	0	0	0	0	0	0	0	0	0	0	0	0	0
45	98	87	185	98	86	184	0	1	1	0	0	0	0	0	0	0	0	0	0	1	1	0	0	0
50	73	68	141	73	67	140	0	1	1	0	0	0	0	0	0	0	0	0	0	1	1	0	0	0
55	80	53	133	79	53	132	1	0	1	0	0	0	0	0	0	1	0	1	0	0	0	0	0	0
60	38	47	85	38	47	85	0	0	0	0	0	0	0	0	0	0	0	0	0	0	0	0	0	0
65	53	63	116	52	60	112	1	3	4	1	2	3	0	0	0	0	0	0	0	1	1	0	0	0
70	41	46	87	41	44	85	0	2	2	0	2	2	0	0	0	0	0	0	0	0	0	0	0	0
75	24	19	43	24	19	43	0	0	0	0	0	0	0	0	0	0	0	0	0	0	0	0	0	0
80	7	15	22	7	14	21	0	1	1	0	1	1	0	0	0	0	0	0	0	0	0	0	0	0
85	4	9	13	4	9	13	0	0	0	0	0	0	0	0	0	0	0	0	0	0	0	0	0	0
90	0	5	5	0	5	5	0	0	0	0	0	0	0	0	0	0	0	0	0	0	0	0	0	0
95	0	1	1	0	1	1	0	0	0	0	0	0	0	0	0	0	0	0	0	0	0	0	0	0
100	0	0	0	0	0	0	0	0	0	0	0	0	0	0	0	0	0	0	0	0	0	0	0	0
105	0	0	0	0	0	0	0	0	0	0	0	0	0	0	0	0	0	0	0	0	0	0	0	0
110	0	0	0	0	0	0	0	0	0	0	0	0	0	0	0	0	0	0	0	0	0	0	0	0
115	0	0	0	0	0	0	0	0	0	0	0	0	0	0	0	0	0	0	0	0	0	0	0	0
	1.489	1.450	2.939	1.479	1.439	2.918	10	11	21	1	6	7	0	0	0	2	1	3	7	4	11	0	0	0

EDAD	Total			Españoles			Extranjeros			Comunitarios			Resto Europa			África			América			Asia		
	H	M	T	H	M	T	H	M	T	H	M	T	H	M	T	H	M	T	H	M	T	H	M	T
RABASA																								
0	2,7%	2,2%	4,9%	2,7%	2,2%	4,9%	0,0%	0,0%	0,0%	0,0%	0,0%	0,0%	0,0%	0,0%	0,0%	0,0%	0,0%	0,0%	0,0%	0,0%	0,0%	0,0%	0,0%	0,0%
5	3,3%	3,5%	6,8%	3,3%	3,5%	6,8%	0,0%	0,0%	0,0%	0,0%	0,0%	0,0%	0,0%	0,0%	0,0%	0,0%	0,0%	0,0%	0,0%	0,0%	0,0%	0,0%	0,0%	0,0%
10	4,1%	3,4%	7,5%	4,1%	3,4%	7,5%	0,0%	0,0%	0,0%	0,0%	0,0%	0,0%	0,0%	0,0%	0,0%	0,0%	0,0%	0,0%	0,0%	0,0%	0,0%	0,0%	0,0%	0,0%
15	4,4%	3,8%	8,2%	4,3%	3,8%	8,1%	0,1%	0,0%	0,1%	0,0%	0,0%	0,0%	0,0%	0,0%	0,0%	0,0%	0,0%	0,0%	0,1%	0,0%	0,1%	0,0%	0,0%	0,0%
20	4,8%	4,1%	8,9%	4,8%	4,1%	8,9%	0,0%	0,0%	0,0%	0,0%	0,0%	0,0%	0,0%	0,0%	0,0%	0,0%	0,0%	0,0%	0,0%	0,0%	0,0%	0,0%	0,0%	0,0%
25	3,6%	3,6%	7,2%	3,6%	3,5%	7,1%	0,0%	0,0%	0,1%	0,0%	0,0%	0,0%	0,0%	0,0%	0,0%	0,0%	0,0%	0,0%	0,0%	0,0%	0,0%	0,0%	0,0%	0,0%
30	3,9%	4,3%	8,2%	3,8%	4,2%	8,0%	0,1%	0,1%	0,2%	0,0%	0,0%	0,0%	0,0%	0,0%	0,0%	0,0%	0,0%	0,0%	0,1%	0,0%	0,1%	0,0%	0,0%	0,0%
35	5,4%	5,6%	11,0%	5,3%	5,6%	11,0%	0,0%	0,0%	0,0%	0,0%	0,0%	0,0%	0,0%	0,0%	0,0%	0,0%	0,0%	0,0%	0,0%	0,0%	0,0%	0,0%	0,0%	0,0%
40	4,3%	4,7%	9,0%	4,3%	4,7%	9,0%	0,0%	0,0%	0,0%	0,0%	0,0%	0,0%	0,0%	0,0%	0,0%	0,0%	0,0%	0,0%	0,0%	0,0%	0,0%	0,0%	0,0%	0,0%
45	3,3%	3,0%	6,3%	3,3%	2,9%	6,3%	0,0%	0,0%	0,0%	0,0%	0,0%	0,0%	0,0%	0,0%	0,0%	0,0%	0,0%	0,0%	0,0%	0,0%	0,0%	0,0%	0,0%	0,0%
50	2,5%	2,3%	4,8%	2,5%	2,3%	4,8%	0,0%	0,0%	0,0%	0,0%	0,0%	0,0%	0,0%	0,0%	0,0%	0,0%	0,0%	0,0%	0,0%	0,0%	0,0%	0,0%	0,0%	0,0%
55	2,7%	1,8%	4,5%	2,7%	1,8%	4,5%	0,0%	0,0%	0,0%	0,0%	0,0%	0,0%	0,0%	0,0%	0,0%	0,0%	0,0%	0,0%	0,0%	0,0%	0,0%	0,0%	0,0%	0,0%
60	1,3%	1,6%	2,9%	1,3%	1,6%	2,9%	0,0%	0,0%	0,0%	0,0%	0,0%	0,0%	0,0%	0,0%	0,0%	0,0%	0,0%	0,0%	0,0%	0,0%	0,0%	0,0%	0,0%	0,0%
65	1,8%	2,1%	3,9%	1,8%	2,0%	3,8%	0,0%	0,1%	0,1%	0,0%	0,1%	0,1%	0,0%	0,0%	0,0%	0,0%	0,0%	0,0%	0,0%	0,0%	0,0%	0,0%	0,0%	0,0%
70	1,4%	1,6%	3,0%	1,4%	1,5%	2,9%	0,0%	0,1%	0,1%	0,0%	0,1%	0,1%	0,0%	0,0%	0,0%	0,0%	0,0%	0,0%	0,0%	0,0%	0,0%	0,0%	0,0%	0,0%
75	0,8%	0,6%	1,5%	0,8%	0,6%	1,5%	0,0%	0,0%	0,0%	0,0%	0,0%	0,0%	0,0%	0,0%	0,0%	0,0%	0,0%	0,0%	0,0%	0,0%	0,0%	0,0%	0,0%	0,0%
80	0,2%	0,5%	0,7%	0,2%	0,5%	0,7%	0,0%	0,0%	0,0%	0,0%	0,0%	0,0%	0,0%	0,0%	0,0%	0,0%	0,0%	0,0%	0,0%	0,0%	0,0%	0,0%	0,0%	0,0%
85	0,1%	0,3%	0,4%	0,1%	0,3%	0,4%	0,0%	0,0%	0,0%	0,0%	0,0%	0,0%	0,0%	0,0%	0,0%	0,0%	0,0%	0,0%	0,0%	0,0%	0,0%	0,0%	0,0%	0,0%
90	0,0%	0,2%	0,2%	0,0%	0,2%	0,2%	0,0%	0,0%	0,0%	0,0%	0,0%	0,0%	0,0%	0,0%	0,0%	0,0%	0,0%	0,0%	0,0%	0,0%	0,0%	0,0%	0,0%	0,0%
95	0,0%	0,0%	0,0%	0,0%	0,0%	0,0%	0,0%	0,0%	0,0%	0,0%	0,0%	0,0%	0,0%	0,0%	0,0%	0,0%	0,0%	0,0%	0,0%	0,0%	0,0%	0,0%	0,0%	0,0%
100	0,0%	0,0%	0,0%	0,0%	0,0%	0,0%	0,0%	0,0%	0,0%	0,0%	0,0%	0,0%	0,0%	0,0%	0,0%	0,0%	0,0%	0,0%	0,0%	0,0%	0,0%	0,0%	0,0%	0,0%
105	0,0%	0,0%	0,0%	0,0%	0,0%	0,0%	0,0%	0,0%	0,0%	0,0%	0,0%	0,0%	0,0%	0,0%	0,0%	0,0%	0,0%	0,0%	0,0%	0,0%	0,0%	0,0%	0,0%	0,0%
110	0,0%	0,0%	0,0%	0,0%	0,0%	0,0%	0,0%	0,0%	0,0%	0,0%	0,0%	0,0%	0,0%	0,0%	0,0%	0,0%	0,0%	0,0%	0,0%	0,0%	0,0%	0,0%	0,0%	0,0%
115	0,0%	0,0%	0,0%	0,0%	0,0%	0,0%	0,0%	0,0%	0,0%	0,0%	0,0%	0,0%	0,0%	0,0%	0,0%	0,0%	0,0%	0,0%	0,0%	0,0%	0,0%	0,0%	0,0%	0,0%
	50,7%	49,3%	100,0%	50,3%	49,0%	99,3%	0,3%	0,4%	0,7%	0,0%	0,2%	0,2%	0,0%	0,0%	0,0%	0,1%	0,0%	0,1%	0,2%	0,1%	0,4%	0,0%	0,0%	0,0%

Rabasa



Asia (H) Asia (M) América (H) América (M) África (H) África (M) Resto EU (H) Resto EU (M) UE (H) UE (M) Españoles (H) Españoles (M)

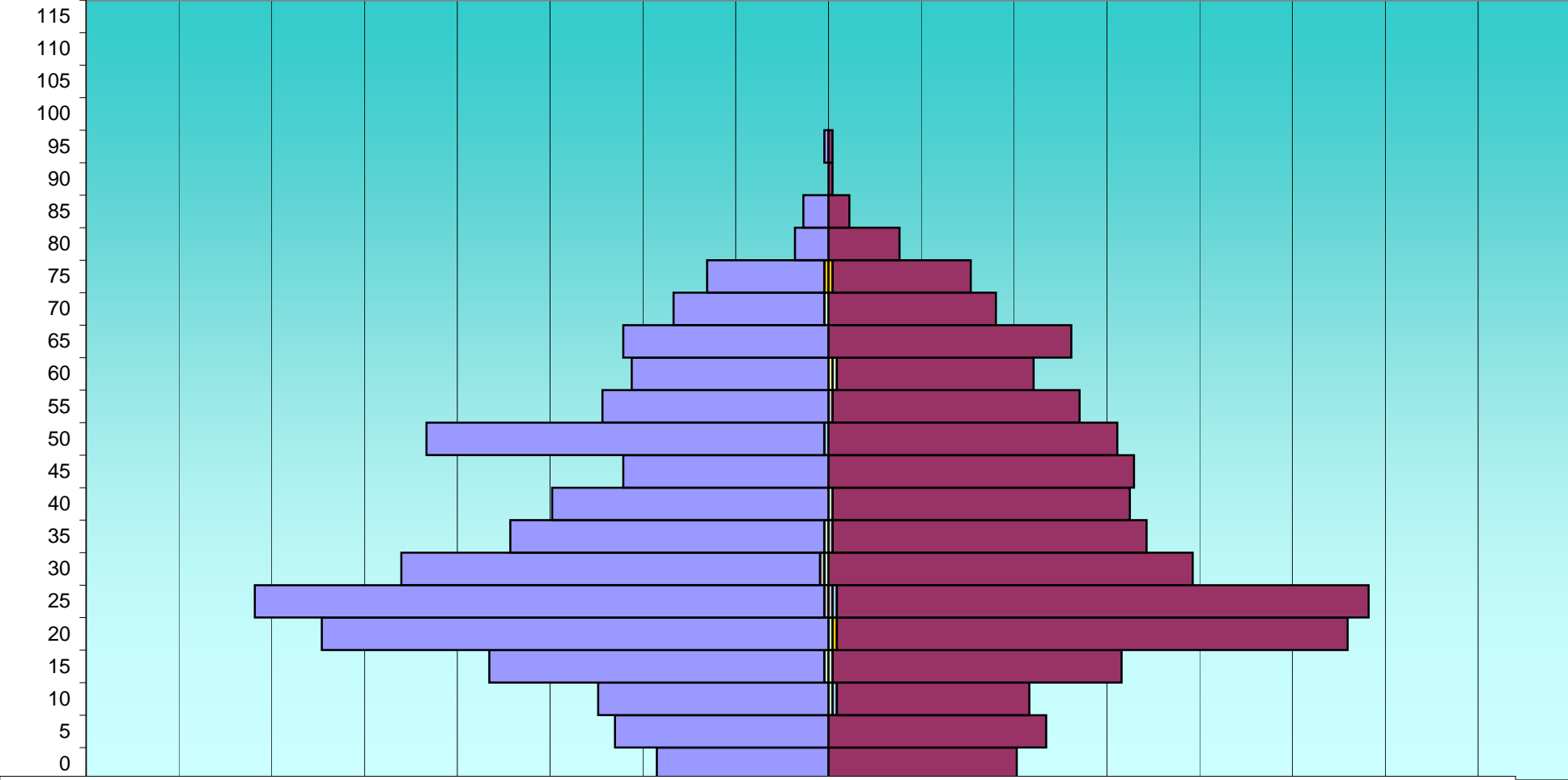
8%

EDAD	Total			Españoles			Extranjeros			Comunitarios			Resto Europa			África			América			Asia		
	H	M	T	H	M	T	H	M	T	H	M	T	H	M	T	H	M	T	H	M	T	H	M	T
TOMBOLA																								
0	41	45	86	41	45	86	0	0	0	0	0	0	0	0	0	0	0	0	0	0	0	0	0	0
5	51	52	103	51	52	103	0	0	0	0	0	0	0	0	0	0	0	0	0	0	0	0	0	0
10	55	48	103	55	46	101	0	2	2	0	1	1	0	0	0	0	0	0	0	1	1	0	0	0
15	81	70	151	80	69	149	1	1	2	0	0	0	0	0	0	0	0	0	1	1	2	0	0	0
20	121	124	245	121	122	243	0	2	2	0	0	0	0	1	1	0	0	0	0	1	1	0	0	0
25	137	129	266	136	127	263	1	2	3	0	1	1	0	0	0	1	1	2	0	0	0	0	0	0
30	102	87	189	100	87	187	2	0	2	0	0	0	0	0	0	1	0	1	1	0	1	0	0	0
35	76	76	152	75	75	150	1	1	2	0	0	0	0	0	0	0	1	1	1	0	1	0	0	0
40	66	72	138	66	71	137	0	1	1	0	0	0	0	0	0	0	0	0	0	1	1	0	0	0
45	49	73	122	49	73	122	0	0	0	0	0	0	0	0	0	0	0	0	0	0	0	0	0	0
50	96	69	165	95	69	164	1	0	1	1	0	1	0	0	0	0	0	0	0	0	0	0	0	0
55	54	60	114	54	59	113	0	1	1	0	0	0	0	0	0	0	1	1	0	0	0	0	0	0
60	47	49	96	47	47	94	0	2	2	0	0	0	0	0	0	0	0	0	0	1	1	0	1	1
65	49	58	107	49	58	107	0	0	0	0	0	0	0	0	0	0	0	0	0	0	0	0	0	0
70	37	40	77	36	40	76	1	0	1	0	0	0	0	0	0	0	0	0	1	0	1	0	0	0
75	29	34	63	28	33	61	1	1	2	0	0	0	1	1	2	0	0	0	0	0	0	0	0	0
80	8	17	25	8	17	25	0	0	0	0	0	0	0	0	0	0	0	0	0	0	0	0	0	0
85	6	5	11	6	5	11	0	0	0	0	0	0	0	0	0	0	0	0	0	0	0	0	0	0
90	0	1	1	0	1	1	0	0	0	0	0	0	0	0	0	0	0	0	0	0	0	0	0	0
95	1	1	2	1	1	2	0	0	0	0	0	0	0	0	0	0	0	0	0	0	0	0	0	0
100	0	0	0	0	0	0	0	0	0	0	0	0	0	0	0	0	0	0	0	0	0	0	0	0
105	0	0	0	0	0	0	0	0	0	0	0	0	0	0	0	0	0	0	0	0	0	0	0	0
110	0	0	0	0	0	0	0	0	0	0	0	0	0	0	0	0	0	0	0	0	0	0	0	0
115	0	0	0	0	0	0	0	0	0	0	0	0	0	0	0	0	0	0	0	0	0	0	0	0
	1.106	1.110	2.216	1.098	1.097	2.195	8	13	21	1	2	3	1	2	3	2	3	5	4	5	9	0	1	1

EDAD	Total			Españoles			Extranjeros			Comunitarios			Resto Europa			África			América			Asia		
	H	M	T	H	M	T	H	M	T	H	M	T	H	M	T	H	M	T	H	M	T	H	M	T
TOMBOLA																								
0	1,9%	2,0%	3,9%	1,9%	2,0%	3,9%	0,0%	0,0%	0,0%	0,0%	0,0%	0,0%	0,0%	0,0%	0,0%	0,0%	0,0%	0,0%	0,0%	0,0%	0,0%	0,0%	0,0%	0,0%
5	2,3%	2,3%	4,6%	2,3%	2,3%	4,6%	0,0%	0,0%	0,0%	0,0%	0,0%	0,0%	0,0%	0,0%	0,0%	0,0%	0,0%	0,0%	0,0%	0,0%	0,0%	0,0%	0,0%	0,0%
10	2,5%	2,2%	4,6%	2,5%	2,1%	4,6%	0,0%	0,1%	0,1%	0,0%	0,0%	0,0%	0,0%	0,0%	0,0%	0,0%	0,0%	0,0%	0,0%	0,0%	0,0%	0,0%	0,0%	0,0%
15	3,7%	3,2%	6,8%	3,6%	3,1%	6,7%	0,0%	0,0%	0,1%	0,0%	0,0%	0,0%	0,0%	0,0%	0,0%	0,0%	0,0%	0,0%	0,0%	0,0%	0,1%	0,0%	0,0%	0,0%
20	5,5%	5,6%	11,1%	5,5%	5,5%	11,0%	0,0%	0,1%	0,1%	0,0%	0,0%	0,0%	0,0%	0,0%	0,0%	0,0%	0,0%	0,0%	0,0%	0,0%	0,0%	0,0%	0,0%	0,0%
25	6,2%	5,8%	12,0%	6,1%	5,7%	11,9%	0,0%	0,1%	0,1%	0,0%	0,0%	0,0%	0,0%	0,0%	0,0%	0,0%	0,0%	0,1%	0,0%	0,0%	0,0%	0,0%	0,0%	0,0%
30	4,6%	3,9%	8,5%	4,5%	3,9%	8,4%	0,1%	0,0%	0,1%	0,0%	0,0%	0,0%	0,0%	0,0%	0,0%	0,0%	0,0%	0,0%	0,0%	0,0%	0,0%	0,0%	0,0%	0,0%
35	3,4%	3,4%	6,9%	3,4%	3,4%	6,8%	0,0%	0,0%	0,1%	0,0%	0,0%	0,0%	0,0%	0,0%	0,0%	0,0%	0,0%	0,0%	0,0%	0,0%	0,0%	0,0%	0,0%	0,0%
40	3,0%	3,2%	6,2%	3,0%	3,2%	6,2%	0,0%	0,0%	0,0%	0,0%	0,0%	0,0%	0,0%	0,0%	0,0%	0,0%	0,0%	0,0%	0,0%	0,0%	0,0%	0,0%	0,0%	0,0%
45	2,2%	3,3%	5,5%	2,2%	3,3%	5,5%	0,0%	0,0%	0,0%	0,0%	0,0%	0,0%	0,0%	0,0%	0,0%	0,0%	0,0%	0,0%	0,0%	0,0%	0,0%	0,0%	0,0%	0,0%
50	4,3%	3,1%	7,4%	4,3%	3,1%	7,4%	0,0%	0,0%	0,0%	0,0%	0,0%	0,0%	0,0%	0,0%	0,0%	0,0%	0,0%	0,0%	0,0%	0,0%	0,0%	0,0%	0,0%	0,0%
55	2,4%	2,7%	5,1%	2,4%	2,7%	5,1%	0,0%	0,0%	0,0%	0,0%	0,0%	0,0%	0,0%	0,0%	0,0%	0,0%	0,0%	0,0%	0,0%	0,0%	0,0%	0,0%	0,0%	0,0%
60	2,1%	2,2%	4,3%	2,1%	2,1%	4,2%	0,0%	0,1%	0,1%	0,0%	0,0%	0,0%	0,0%	0,0%	0,0%	0,0%	0,0%	0,0%	0,0%	0,0%	0,0%	0,0%	0,0%	0,0%
65	2,2%	2,6%	4,8%	2,2%	2,6%	4,8%	0,0%	0,0%	0,0%	0,0%	0,0%	0,0%	0,0%	0,0%	0,0%	0,0%	0,0%	0,0%	0,0%	0,0%	0,0%	0,0%	0,0%	0,0%
70	1,7%	1,8%	3,5%	1,6%	1,8%	3,4%	0,0%	0,0%	0,0%	0,0%	0,0%	0,0%	0,0%	0,0%	0,0%	0,0%	0,0%	0,0%	0,0%	0,0%	0,0%	0,0%	0,0%	0,0%
75	1,3%	1,5%	2,8%	1,3%	1,5%	2,8%	0,0%	0,0%	0,1%	0,0%	0,0%	0,0%	0,0%	0,0%	0,1%	0,0%	0,0%	0,0%	0,0%	0,0%	0,0%	0,0%	0,0%	0,0%
80	0,4%	0,8%	1,1%	0,4%	0,8%	1,1%	0,0%	0,0%	0,0%	0,0%	0,0%	0,0%	0,0%	0,0%	0,0%	0,0%	0,0%	0,0%	0,0%	0,0%	0,0%	0,0%	0,0%	0,0%
85	0,3%	0,2%	0,5%	0,3%	0,2%	0,5%	0,0%	0,0%	0,0%	0,0%	0,0%	0,0%	0,0%	0,0%	0,0%	0,0%	0,0%	0,0%	0,0%	0,0%	0,0%	0,0%	0,0%	0,0%
90	0,0%	0,0%	0,0%	0,0%	0,0%	0,0%	0,0%	0,0%	0,0%	0,0%	0,0%	0,0%	0,0%	0,0%	0,0%	0,0%	0,0%	0,0%	0,0%	0,0%	0,0%	0,0%	0,0%	0,0%
95	0,0%	0,0%	0,1%	0,0%	0,0%	0,1%	0,0%	0,0%	0,0%	0,0%	0,0%	0,0%	0,0%	0,0%	0,0%	0,0%	0,0%	0,0%	0,0%	0,0%	0,0%	0,0%	0,0%	0,0%
100	0,0%	0,0%	0,0%	0,0%	0,0%	0,0%	0,0%	0,0%	0,0%	0,0%	0,0%	0,0%	0,0%	0,0%	0,0%	0,0%	0,0%	0,0%	0,0%	0,0%	0,0%	0,0%	0,0%	0,0%
105	0,0%	0,0%	0,0%	0,0%	0,0%	0,0%	0,0%	0,0%	0,0%	0,0%	0,0%	0,0%	0,0%	0,0%	0,0%	0,0%	0,0%	0,0%	0,0%	0,0%	0,0%	0,0%	0,0%	0,0%
110	0,0%	0,0%	0,0%	0,0%	0,0%	0,0%	0,0%	0,0%	0,0%	0,0%	0,0%	0,0%	0,0%	0,0%	0,0%	0,0%	0,0%	0,0%	0,0%	0,0%	0,0%	0,0%	0,0%	0,0%
115	0,0%	0,0%	0,0%	0,0%	0,0%	0,0%	0,0%	0,0%	0,0%	0,0%	0,0%	0,0%	0,0%	0,0%	0,0%	0,0%	0,0%	0,0%	0,0%	0,0%	0,0%	0,0%	0,0%	0,0%
	49,9%	50,1%	100,0%	49,5%	49,5%	99,1%	0,4%	0,6%	0,9%	0,0%	0,1%	0,1%	0,0%	0,1%	0,1%	0,1%	0,1%	0,2%	0,2%	0,2%	0,4%	0,0%	0,0%	0,0%



Tómbola



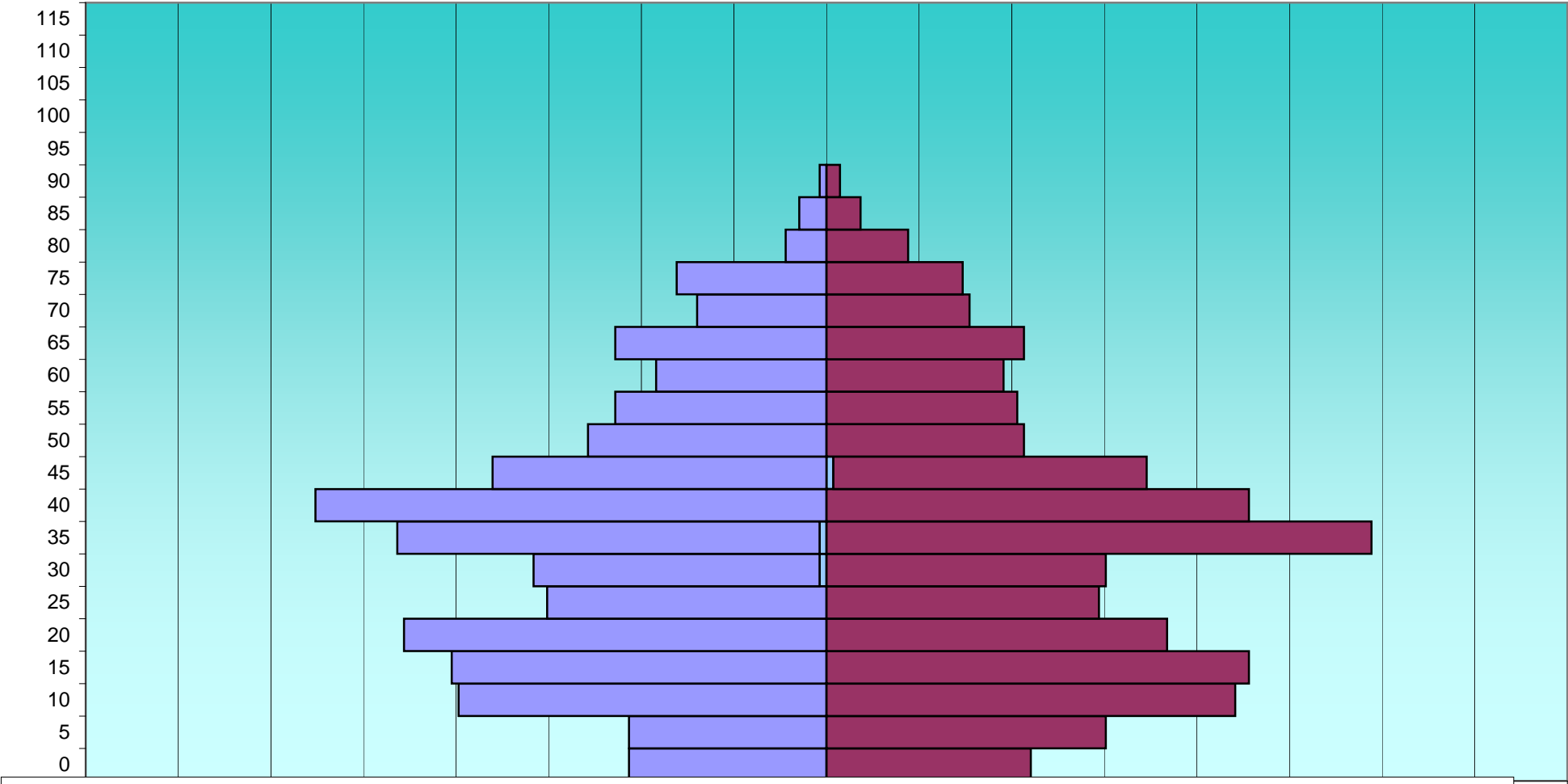
Asia (H) Asia (M) América (H) América (M) África (H) África (M) Resto EU (H) Resto EU (M) UE (H) UE (M) Españoles (H) Españoles (M)

8%

EDAD	Total			Españoles			Extranjeros			Comunitarios			Resto Europa			África			América			Asia		
	H	M	T	H	M	T	H	M	T	H	M	T	H	M	T	H	M	T	H	M	T	H	M	T
DIVINA PASTORA																								
0	29	30	59	29	30	59	0	0	0	0	0	0	0	0	0	0	0	0	0	0	0	0	0	0
5	29	41	70	29	41	70	0	0	0	0	0	0	0	0	0	0	0	0	0	0	0	0	0	0
10	54	60	114	54	60	114	0	0	0	0	0	0	0	0	0	0	0	0	0	0	0	0	0	0
15	55	62	117	55	62	117	0	0	0	0	0	0	0	0	0	0	0	0	0	0	0	0	0	0
20	62	50	112	62	50	112	0	0	0	0	0	0	0	0	0	0	0	0	0	0	0	0	0	0
25	41	40	81	41	40	81	0	0	0	0	0	0	0	0	0	0	0	0	0	0	0	0	0	0
30	43	41	84	42	41	83	1	0	1	1	0	1	0	0	0	0	0	0	0	0	0	0	0	0
35	63	80	143	62	80	142	1	0	1	1	0	1	0	0	0	0	0	0	0	0	0	0	0	0
40	75	62	137	75	62	137	0	0	0	0	0	0	0	0	0	0	0	0	0	0	0	0	0	0
45	49	47	96	49	46	95	0	1	1	0	1	1	0	0	0	0	0	0	0	0	0	0	0	0
50	35	29	64	35	29	64	0	0	0	0	0	0	0	0	0	0	0	0	0	0	0	0	0	0
55	31	28	59	31	28	59	0	0	0	0	0	0	0	0	0	0	0	0	0	0	0	0	0	0
60	25	26	51	25	26	51	0	0	0	0	0	0	0	0	0	0	0	0	0	0	0	0	0	0
65	31	29	60	31	29	60	0	0	0	0	0	0	0	0	0	0	0	0	0	0	0	0	0	0
70	19	21	40	19	21	40	0	0	0	0	0	0	0	0	0	0	0	0	0	0	0	0	0	0
75	22	20	42	22	20	42	0	0	0	0	0	0	0	0	0	0	0	0	0	0	0	0	0	0
80	6	12	18	6	12	18	0	0	0	0	0	0	0	0	0	0	0	0	0	0	0	0	0	0
85	4	5	9	4	5	9	0	0	0	0	0	0	0	0	0	0	0	0	0	0	0	0	0	0
90	1	2	3	1	2	3	0	0	0	0	0	0	0	0	0	0	0	0	0	0	0	0	0	0
95	0	0	0	0	0	0	0	0	0	0	0	0	0	0	0	0	0	0	0	0	0	0	0	0
100	0	0	0	0	0	0	0	0	0	0	0	0	0	0	0	0	0	0	0	0	0	0	0	0
105	0	0	0	0	0	0	0	0	0	0	0	0	0	0	0	0	0	0	0	0	0	0	0	0
110	0	0	0	0	0	0	0	0	0	0	0	0	0	0	0	0	0	0	0	0	0	0	0	0
115	0	0	0	0	0	0	0	0	0	0	0	0	0	0	0	0	0	0	0	0	0	0	0	0
	674	685	1.359	672	684	1.356	2	1	3	2	1	3	0	0	0	0	0	0	0	0	0	0	0	0

EDAD	Total			Españoles			Extranjeros			Comunitarios			Resto Europa			África			América			Asia		
	H	M	T	H	M	T	H	M	T	H	M	T	H	M	T	H	M	T	H	M	T	H	M	T
DIVINA PASTORA																								
0	2,1%	2,2%	4,3%	2,1%	2,2%	4,3%	0,0%	0,0%	0,0%	0,0%	0,0%	0,0%	0,0%	0,0%	0,0%	0,0%	0,0%	0,0%	0,0%	0,0%	0,0%	0,0%	0,0%	0,0%
5	2,1%	3,0%	5,2%	2,1%	3,0%	5,2%	0,0%	0,0%	0,0%	0,0%	0,0%	0,0%	0,0%	0,0%	0,0%	0,0%	0,0%	0,0%	0,0%	0,0%	0,0%	0,0%	0,0%	0,0%
10	4,0%	4,4%	8,4%	4,0%	4,4%	8,4%	0,0%	0,0%	0,0%	0,0%	0,0%	0,0%	0,0%	0,0%	0,0%	0,0%	0,0%	0,0%	0,0%	0,0%	0,0%	0,0%	0,0%	0,0%
15	4,0%	4,6%	8,6%	4,0%	4,6%	8,6%	0,0%	0,0%	0,0%	0,0%	0,0%	0,0%	0,0%	0,0%	0,0%	0,0%	0,0%	0,0%	0,0%	0,0%	0,0%	0,0%	0,0%	0,0%
20	4,6%	3,7%	8,2%	4,6%	3,7%	8,2%	0,0%	0,0%	0,0%	0,0%	0,0%	0,0%	0,0%	0,0%	0,0%	0,0%	0,0%	0,0%	0,0%	0,0%	0,0%	0,0%	0,0%	0,0%
25	3,0%	2,9%	6,0%	3,0%	2,9%	6,0%	0,0%	0,0%	0,0%	0,0%	0,0%	0,0%	0,0%	0,0%	0,0%	0,0%	0,0%	0,0%	0,0%	0,0%	0,0%	0,0%	0,0%	0,0%
30	3,2%	3,0%	6,2%	3,1%	3,0%	6,1%	0,1%	0,0%	0,1%	0,1%	0,0%	0,1%	0,0%	0,0%	0,0%	0,0%	0,0%	0,0%	0,0%	0,0%	0,0%	0,0%	0,0%	0,0%
35	4,6%	5,9%	10,5%	4,6%	5,9%	10,4%	0,1%	0,0%	0,1%	0,1%	0,0%	0,1%	0,0%	0,0%	0,0%	0,0%	0,0%	0,0%	0,0%	0,0%	0,0%	0,0%	0,0%	0,0%
40	5,5%	4,6%	10,1%	5,5%	4,6%	10,1%	0,0%	0,0%	0,0%	0,0%	0,0%	0,0%	0,0%	0,0%	0,0%	0,0%	0,0%	0,0%	0,0%	0,0%	0,0%	0,0%	0,0%	0,0%
45	3,6%	3,5%	7,1%	3,6%	3,4%	7,0%	0,0%	0,1%	0,1%	0,0%	0,1%	0,1%	0,0%	0,0%	0,0%	0,0%	0,0%	0,0%	0,0%	0,0%	0,0%	0,0%	0,0%	0,0%
50	2,6%	2,1%	4,7%	2,6%	2,1%	4,7%	0,0%	0,0%	0,0%	0,0%	0,0%	0,0%	0,0%	0,0%	0,0%	0,0%	0,0%	0,0%	0,0%	0,0%	0,0%	0,0%	0,0%	0,0%
55	2,3%	2,1%	4,3%	2,3%	2,1%	4,3%	0,0%	0,0%	0,0%	0,0%	0,0%	0,0%	0,0%	0,0%	0,0%	0,0%	0,0%	0,0%	0,0%	0,0%	0,0%	0,0%	0,0%	0,0%
60	1,8%	1,9%	3,8%	1,8%	1,9%	3,8%	0,0%	0,0%	0,0%	0,0%	0,0%	0,0%	0,0%	0,0%	0,0%	0,0%	0,0%	0,0%	0,0%	0,0%	0,0%	0,0%	0,0%	0,0%
65	2,3%	2,1%	4,4%	2,3%	2,1%	4,4%	0,0%	0,0%	0,0%	0,0%	0,0%	0,0%	0,0%	0,0%	0,0%	0,0%	0,0%	0,0%	0,0%	0,0%	0,0%	0,0%	0,0%	0,0%
70	1,4%	1,5%	2,9%	1,4%	1,5%	2,9%	0,0%	0,0%	0,0%	0,0%	0,0%	0,0%	0,0%	0,0%	0,0%	0,0%	0,0%	0,0%	0,0%	0,0%	0,0%	0,0%	0,0%	0,0%
75	1,6%	1,5%	3,1%	1,6%	1,5%	3,1%	0,0%	0,0%	0,0%	0,0%	0,0%	0,0%	0,0%	0,0%	0,0%	0,0%	0,0%	0,0%	0,0%	0,0%	0,0%	0,0%	0,0%	0,0%
80	0,4%	0,9%	1,3%	0,4%	0,9%	1,3%	0,0%	0,0%	0,0%	0,0%	0,0%	0,0%	0,0%	0,0%	0,0%	0,0%	0,0%	0,0%	0,0%	0,0%	0,0%	0,0%	0,0%	0,0%
85	0,3%	0,4%	0,7%	0,3%	0,4%	0,7%	0,0%	0,0%	0,0%	0,0%	0,0%	0,0%	0,0%	0,0%	0,0%	0,0%	0,0%	0,0%	0,0%	0,0%	0,0%	0,0%	0,0%	0,0%
90	0,1%	0,1%	0,2%	0,1%	0,1%	0,2%	0,0%	0,0%	0,0%	0,0%	0,0%	0,0%	0,0%	0,0%	0,0%	0,0%	0,0%	0,0%	0,0%	0,0%	0,0%	0,0%	0,0%	0,0%
95	0,0%	0,0%	0,0%	0,0%	0,0%	0,0%	0,0%	0,0%	0,0%	0,0%	0,0%	0,0%	0,0%	0,0%	0,0%	0,0%	0,0%	0,0%	0,0%	0,0%	0,0%	0,0%	0,0%	0,0%
100	0,0%	0,0%	0,0%	0,0%	0,0%	0,0%	0,0%	0,0%	0,0%	0,0%	0,0%	0,0%	0,0%	0,0%	0,0%	0,0%	0,0%	0,0%	0,0%	0,0%	0,0%	0,0%	0,0%	0,0%
105	0,0%	0,0%	0,0%	0,0%	0,0%	0,0%	0,0%	0,0%	0,0%	0,0%	0,0%	0,0%	0,0%	0,0%	0,0%	0,0%	0,0%	0,0%	0,0%	0,0%	0,0%	0,0%	0,0%	0,0%
110	0,0%	0,0%	0,0%	0,0%	0,0%	0,0%	0,0%	0,0%	0,0%	0,0%	0,0%	0,0%	0,0%	0,0%	0,0%	0,0%	0,0%	0,0%	0,0%	0,0%	0,0%	0,0%	0,0%	0,0%
115	0,0%	0,0%	0,0%	0,0%	0,0%	0,0%	0,0%	0,0%	0,0%	0,0%	0,0%	0,0%	0,0%	0,0%	0,0%	0,0%	0,0%	0,0%	0,0%	0,0%	0,0%	0,0%	0,0%	0,0%
	49,6%	50,4%	100,0%	49,4%	50,3%	99,8%	0,1%	0,1%	0,2%	0,1%	0,1%	0,2%	0,0%	0,0%	0,0%	0,0%	0,0%	0,0%	0,0%	0,0%	0,0%	0,0%	0,0%	0,0%

Divina Pastora



Asia (H) Asia (M) América (H) América (M) África (H) África (M) Resto EU (H) Resto EU (M) UE (H) UE (M) Españoles (H) Españoles (M)

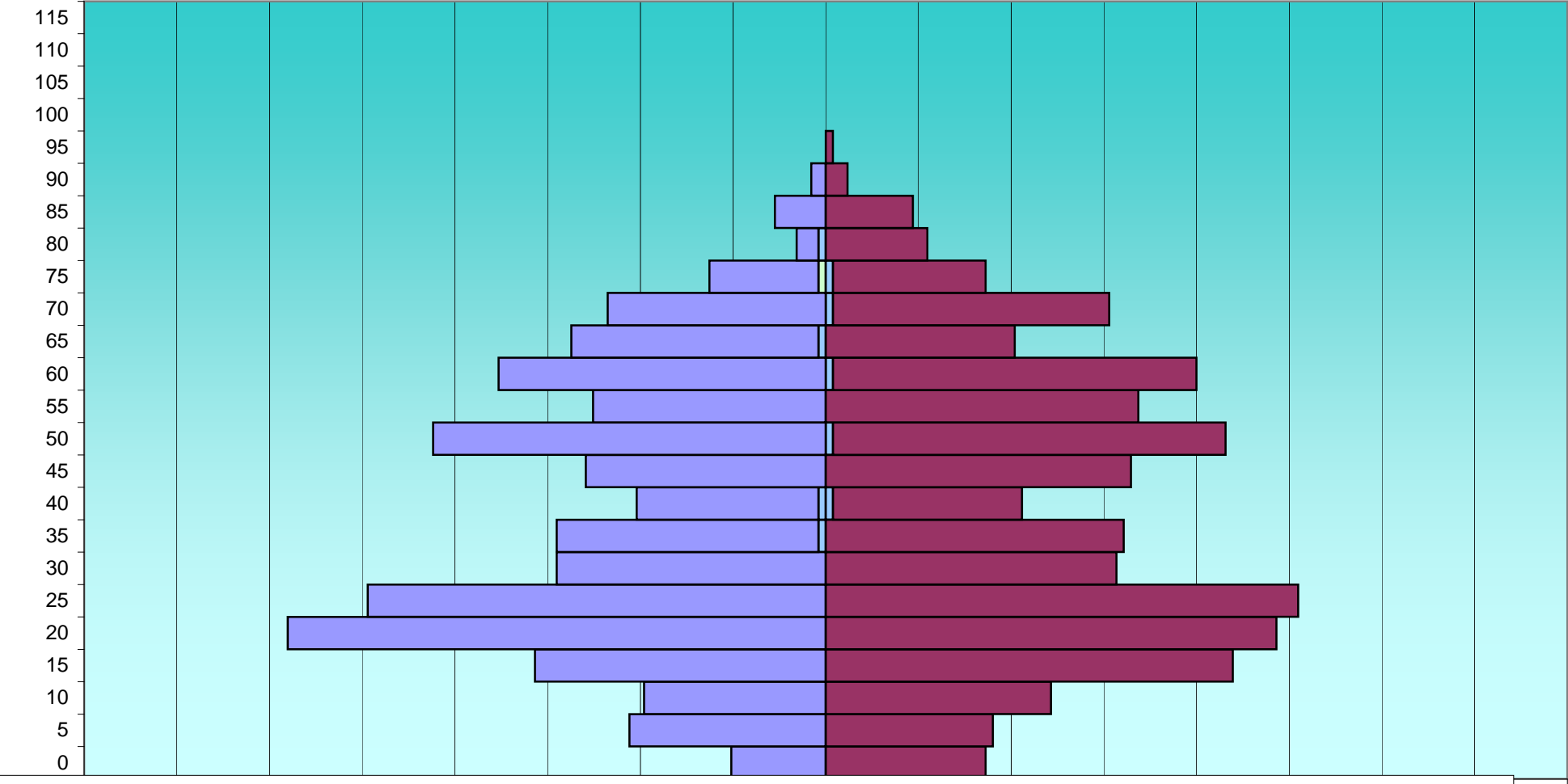
8%

EDAD	Total			Españoles			Extranjeros			Comunitarios			Resto Europa			África			América			Asia		
	H	M	T	H	M	T	H	M	T	H	M	T	H	M	T	H	M	T	H	M	T	H	M	T
CIUDAD JARDIN																								
0	13	22	35	13	22	35	0	0	0	0	0	0	0	0	0	0	0	0	0	0	0	0	0	0
5	27	23	50	27	23	50	0	0	0	0	0	0	0	0	0	0	0	0	0	0	0	0	0	0
10	25	31	56	25	31	56	0	0	0	0	0	0	0	0	0	0	0	0	0	0	0	0	0	0
15	40	56	96	40	56	96	0	0	0	0	0	0	0	0	0	0	0	0	0	0	0	0	0	0
20	74	62	136	74	62	136	0	0	0	0	0	0	0	0	0	0	0	0	0	0	0	0	0	0
25	63	65	128	63	65	128	0	0	0	0	0	0	0	0	0	0	0	0	0	0	0	0	0	0
30	37	40	77	37	40	77	0	0	0	0	0	0	0	0	0	0	0	0	0	0	0	0	0	0
35	37	41	78	36	41	77	1	0	1	1	0	1	0	0	0	0	0	0	0	0	0	0	0	0
40	26	27	53	25	26	51	1	1	2	1	1	2	0	0	0	0	0	0	0	0	0	0	0	0
45	33	42	75	33	42	75	0	0	0	0	0	0	0	0	0	0	0	0	0	0	0	0	0	0
50	54	55	109	54	54	108	0	1	1	0	1	1	0	0	0	0	0	0	0	0	0	0	0	0
55	32	43	75	32	43	75	0	0	0	0	0	0	0	0	0	0	0	0	0	0	0	0	0	0
60	45	51	96	45	50	95	0	1	1	0	1	1	0	0	0	0	0	0	0	0	0	0	0	0
65	35	26	61	34	26	60	1	0	1	1	0	1	0	0	0	0	0	0	0	0	0	0	0	0
70	30	39	69	30	38	68	0	1	1	0	1	1	0	0	0	0	0	0	0	0	0	0	0	0
75	16	22	38	15	21	36	1	1	2	0	1	1	0	0	0	0	0	0	1	0	1	0	0	0
80	4	14	18	3	14	17	1	0	1	1	0	1	0	0	0	0	0	0	0	0	0	0	0	0
85	7	12	19	7	12	19	0	0	0	0	0	0	0	0	0	0	0	0	0	0	0	0	0	0
90	2	3	5	2	3	5	0	0	0	0	0	0	0	0	0	0	0	0	0	0	0	0	0	0
95	0	1	1	0	1	1	0	0	0	0	0	0	0	0	0	0	0	0	0	0	0	0	0	0
100	0	0	0	0	0	0	0	0	0	0	0	0	0	0	0	0	0	0	0	0	0	0	0	0
105	0	0	0	0	0	0	0	0	0	0	0	0	0	0	0	0	0	0	0	0	0	0	0	0
110	0	0	0	0	0	0	0	0	0	0	0	0	0	0	0	0	0	0	0	0	0	0	0	0
115	0	0	0	0	0	0	0	0	0	0	0	0	0	0	0	0	0	0	0	0	0	0	0	0
	600	675	1.275	595	670	1.265	5	5	10	4	5	9	0	0	0	0	0	0	1	0	1	0	0	0

EDAD	Total			Españoles			Extranjeros			Comunitarios			Resto Europa			África			América			Asia		
	H	M	T	H	M	T	H	M	T	H	M	T	H	M	T	H	M	T	H	M	T	H	M	T
CIUDAD JARDIN																								
0	1,0%	1,7%	2,7%	1,0%	1,7%	2,7%	0,0%	0,0%	0,0%	0,0%	0,0%	0,0%	0,0%	0,0%	0,0%	0,0%	0,0%	0,0%	0,0%	0,0%	0,0%	0,0%	0,0%	0,0%
5	2,1%	1,8%	3,9%	2,1%	1,8%	3,9%	0,0%	0,0%	0,0%	0,0%	0,0%	0,0%	0,0%	0,0%	0,0%	0,0%	0,0%	0,0%	0,0%	0,0%	0,0%	0,0%	0,0%	0,0%
10	2,0%	2,4%	4,4%	2,0%	2,4%	4,4%	0,0%	0,0%	0,0%	0,0%	0,0%	0,0%	0,0%	0,0%	0,0%	0,0%	0,0%	0,0%	0,0%	0,0%	0,0%	0,0%	0,0%	0,0%
15	3,1%	4,4%	7,5%	3,1%	4,4%	7,5%	0,0%	0,0%	0,0%	0,0%	0,0%	0,0%	0,0%	0,0%	0,0%	0,0%	0,0%	0,0%	0,0%	0,0%	0,0%	0,0%	0,0%	0,0%
20	5,8%	4,9%	10,7%	5,8%	4,9%	10,7%	0,0%	0,0%	0,0%	0,0%	0,0%	0,0%	0,0%	0,0%	0,0%	0,0%	0,0%	0,0%	0,0%	0,0%	0,0%	0,0%	0,0%	0,0%
25	4,9%	5,1%	10,0%	4,9%	5,1%	10,0%	0,0%	0,0%	0,0%	0,0%	0,0%	0,0%	0,0%	0,0%	0,0%	0,0%	0,0%	0,0%	0,0%	0,0%	0,0%	0,0%	0,0%	0,0%
30	2,9%	3,1%	6,0%	2,9%	3,1%	6,0%	0,0%	0,0%	0,0%	0,0%	0,0%	0,0%	0,0%	0,0%	0,0%	0,0%	0,0%	0,0%	0,0%	0,0%	0,0%	0,0%	0,0%	0,0%
35	2,9%	3,2%	6,1%	2,8%	3,2%	6,0%	0,1%	0,0%	0,1%	0,1%	0,0%	0,1%	0,0%	0,0%	0,0%	0,0%	0,0%	0,0%	0,0%	0,0%	0,0%	0,0%	0,0%	0,0%
40	2,0%	2,1%	4,2%	2,0%	2,0%	4,0%	0,1%	0,1%	0,2%	0,1%	0,1%	0,2%	0,0%	0,0%	0,0%	0,0%	0,0%	0,0%	0,0%	0,0%	0,0%	0,0%	0,0%	0,0%
45	2,6%	3,3%	5,9%	2,6%	3,3%	5,9%	0,0%	0,0%	0,0%	0,0%	0,0%	0,0%	0,0%	0,0%	0,0%	0,0%	0,0%	0,0%	0,0%	0,0%	0,0%	0,0%	0,0%	0,0%
50	4,2%	4,3%	8,5%	4,2%	4,2%	8,5%	0,0%	0,1%	0,1%	0,0%	0,1%	0,1%	0,0%	0,0%	0,0%	0,0%	0,0%	0,0%	0,0%	0,0%	0,0%	0,0%	0,0%	0,0%
55	2,5%	3,4%	5,9%	2,5%	3,4%	5,9%	0,0%	0,0%	0,0%	0,0%	0,0%	0,0%	0,0%	0,0%	0,0%	0,0%	0,0%	0,0%	0,0%	0,0%	0,0%	0,0%	0,0%	0,0%
60	3,5%	4,0%	7,5%	3,5%	3,9%	7,5%	0,0%	0,1%	0,1%	0,0%	0,1%	0,1%	0,0%	0,0%	0,0%	0,0%	0,0%	0,0%	0,0%	0,0%	0,0%	0,0%	0,0%	0,0%
65	2,7%	2,0%	4,8%	2,7%	2,0%	4,7%	0,1%	0,0%	0,1%	0,1%	0,0%	0,1%	0,0%	0,0%	0,0%	0,0%	0,0%	0,0%	0,0%	0,0%	0,0%	0,0%	0,0%	0,0%
70	2,4%	3,1%	5,4%	2,4%	3,0%	5,3%	0,0%	0,1%	0,1%	0,0%	0,1%	0,1%	0,0%	0,0%	0,0%	0,0%	0,0%	0,0%	0,0%	0,0%	0,0%	0,0%	0,0%	0,0%
75	1,3%	1,7%	3,0%	1,2%	1,6%	2,8%	0,1%	0,1%	0,2%	0,0%	0,1%	0,1%	0,0%	0,0%	0,0%	0,0%	0,0%	0,0%	0,1%	0,0%	0,1%	0,0%	0,0%	0,0%
80	0,3%	1,1%	1,4%	0,2%	1,1%	1,3%	0,1%	0,0%	0,1%	0,1%	0,0%	0,1%	0,0%	0,0%	0,0%	0,0%	0,0%	0,0%	0,0%	0,0%	0,0%	0,0%	0,0%	0,0%
85	0,5%	0,9%	1,5%	0,5%	0,9%	1,5%	0,0%	0,0%	0,0%	0,0%	0,0%	0,0%	0,0%	0,0%	0,0%	0,0%	0,0%	0,0%	0,0%	0,0%	0,0%	0,0%	0,0%	0,0%
90	0,2%	0,2%	0,4%	0,2%	0,2%	0,4%	0,0%	0,0%	0,0%	0,0%	0,0%	0,0%	0,0%	0,0%	0,0%	0,0%	0,0%	0,0%	0,0%	0,0%	0,0%	0,0%	0,0%	0,0%
95	0,0%	0,1%	0,1%	0,0%	0,1%	0,1%	0,0%	0,0%	0,0%	0,0%	0,0%	0,0%	0,0%	0,0%	0,0%	0,0%	0,0%	0,0%	0,0%	0,0%	0,0%	0,0%	0,0%	0,0%
100	0,0%	0,0%	0,0%	0,0%	0,0%	0,0%	0,0%	0,0%	0,0%	0,0%	0,0%	0,0%	0,0%	0,0%	0,0%	0,0%	0,0%	0,0%	0,0%	0,0%	0,0%	0,0%	0,0%	0,0%
105	0,0%	0,0%	0,0%	0,0%	0,0%	0,0%	0,0%	0,0%	0,0%	0,0%	0,0%	0,0%	0,0%	0,0%	0,0%	0,0%	0,0%	0,0%	0,0%	0,0%	0,0%	0,0%	0,0%	0,0%
110	0,0%	0,0%	0,0%	0,0%	0,0%	0,0%	0,0%	0,0%	0,0%	0,0%	0,0%	0,0%	0,0%	0,0%	0,0%	0,0%	0,0%	0,0%	0,0%	0,0%	0,0%	0,0%	0,0%	0,0%
115	0,0%	0,0%	0,0%	0,0%	0,0%	0,0%	0,0%	0,0%	0,0%	0,0%	0,0%	0,0%	0,0%	0,0%	0,0%	0,0%	0,0%	0,0%	0,0%	0,0%	0,0%	0,0%	0,0%	0,0%
	47,1%	52,9%	100,0%	46,7%	52,5%	99,2%	0,4%	0,4%	0,8%	0,3%	0,4%	0,7%	0,0%	0,0%	0,0%	0,0%	0,0%	0,0%	0,1%	0,0%	0,1%	0,0%	0,0%	0,0%



Ciudad Jardín



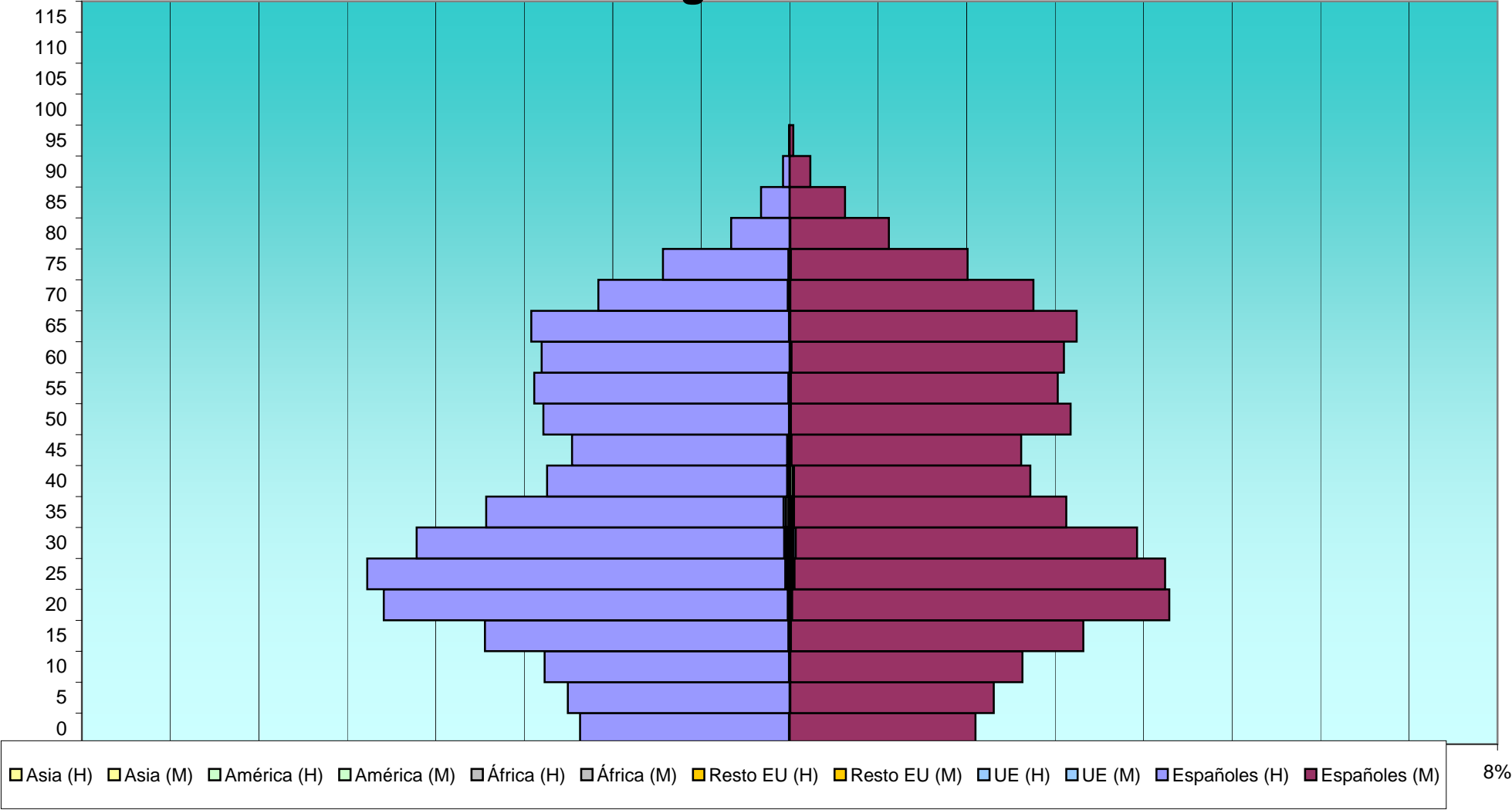
Asia (H) Asia (M) América (H) América (M) África (H) África (M) Resto EU (H) Resto EU (M) UE (H) UE (M) Españoles (H) Españoles (M)

8%

EDAD	Total			Españoles			Extranjeros			Comunitarios			Resto Europa			África			América			Asia		
	H	M	T	H	M	T	H	M	T	H	M	T	H	M	T	H	M	T	H	M	T	H	M	T
VIRGEN DEL REMEDIO																								
0	344	305	649	343	305	648	1	0	1	1	0	1	0	0	0	0	0	0	0	0	0	0	0	0
5	364	335	699	364	334	698	0	1	1	0	0	0	0	0	0	0	1	1	0	0	0	0	0	0
10	402	382	784	401	381	782	1	1	2	0	0	0	0	0	0	0	0	0	1	1	2	0	0	0
15	500	482	982	498	480	978	2	2	4	1	1	2	0	0	0	0	0	0	1	1	2	0	0	0
20	666	623	1.289	663	619	1.282	3	4	7	2	1	3	0	0	0	0	1	1	0	1	1	1	1	2
25	693	616	1.309	686	608	1.294	7	8	15	2	2	4	1	1	2	2	2	4	1	3	4	1	0	1
30	612	570	1.182	603	560	1.163	9	10	19	1	4	5	1	0	1	3	2	5	2	2	4	2	2	4
35	498	454	952	488	447	935	10	7	17	4	1	5	0	0	0	4	2	6	2	2	4	0	2	2
40	398	395	793	394	388	782	4	7	11	0	2	2	1	0	1	2	0	2	1	4	5	0	1	1
45	357	380	737	353	377	730	4	3	7	2	1	3	0	0	0	1	0	1	0	1	1	1	1	2
50	404	461	865	403	459	862	1	2	3	1	1	2	0	0	0	0	0	0	0	1	1	0	0	0
55	419	440	859	417	438	855	2	2	4	0	0	0	0	0	0	0	0	0	2	2	4	0	0	0
60	407	450	857	407	447	854	0	3	3	0	3	3	0	0	0	0	0	0	0	0	0	0	0	0
65	424	471	895	423	470	893	1	1	2	1	0	1	0	0	0	0	0	0	0	1	1	0	0	0
70	314	400	714	311	399	710	3	1	4	0	0	0	0	0	0	0	0	0	2	0	2	1	1	2
75	208	292	500	206	290	496	2	2	4	2	1	3	0	0	0	0	1	1	0	0	0	0	0	0
80	96	163	259	96	162	258	0	1	1	0	1	1	0	0	0	0	0	0	0	0	0	0	0	0
85	47	91	138	47	91	138	0	0	0	0	0	0	0	0	0	0	0	0	0	0	0	0	0	0
90	11	34	45	11	34	45	0	0	0	0	0	0	0	0	0	0	0	0	0	0	0	0	0	0
95	1	6	7	1	6	7	0	0	0	0	0	0	0	0	0	0	0	0	0	0	0	0	0	0
100	0	0	0	0	0	0	0	0	0	0	0	0	0	0	0	0	0	0	0	0	0	0	0	0
105	0	0	0	0	0	0	0	0	0	0	0	0	0	0	0	0	0	0	0	0	0	0	0	0
110	0	0	0	0	0	0	0	0	0	0	0	0	0	0	0	0	0	0	0	0	0	0	0	0
115	0	0	0	0	0	0	0	0	0	0	0	0	0	0	0	0	0	0	0	0	0	0	0	0
	7.165	7.350	14.515	7.115	7.295	14.410	50	55	105	17	18	35	3	1	4	12	9	21	12	19	31	6	8	14

EDAD	Total			Españoles			Extranjeros			Comunitarios			Resto Europa			África			América			Asia		
	H	M	T	H	M	T	H	M	T	H	M	T	H	M	T	H	M	T	H	M	T	H	M	T
VIRGEN DEL REMEDIO																								
0	2,4%	2,1%	4,5%	2,4%	2,1%	4,5%	0,0%	0,0%	0,0%	0,0%	0,0%	0,0%	0,0%	0,0%	0,0%	0,0%	0,0%	0,0%	0,0%	0,0%	0,0%	0,0%	0,0%	0,0%
5	2,5%	2,3%	4,8%	2,5%	2,3%	4,8%	0,0%	0,0%	0,0%	0,0%	0,0%	0,0%	0,0%	0,0%	0,0%	0,0%	0,0%	0,0%	0,0%	0,0%	0,0%	0,0%	0,0%	0,0%
10	2,8%	2,6%	5,4%	2,8%	2,6%	5,4%	0,0%	0,0%	0,0%	0,0%	0,0%	0,0%	0,0%	0,0%	0,0%	0,0%	0,0%	0,0%	0,0%	0,0%	0,0%	0,0%	0,0%	0,0%
15	3,4%	3,3%	6,8%	3,4%	3,3%	6,7%	0,0%	0,0%	0,0%	0,0%	0,0%	0,0%	0,0%	0,0%	0,0%	0,0%	0,0%	0,0%	0,0%	0,0%	0,0%	0,0%	0,0%	0,0%
20	4,6%	4,3%	8,9%	4,6%	4,3%	8,8%	0,0%	0,0%	0,0%	0,0%	0,0%	0,0%	0,0%	0,0%	0,0%	0,0%	0,0%	0,0%	0,0%	0,0%	0,0%	0,0%	0,0%	0,0%
25	4,8%	4,2%	9,0%	4,7%	4,2%	8,9%	0,0%	0,1%	0,1%	0,0%	0,0%	0,0%	0,0%	0,0%	0,0%	0,0%	0,0%	0,0%	0,0%	0,0%	0,0%	0,0%	0,0%	0,0%
30	4,2%	3,9%	8,1%	4,2%	3,9%	8,0%	0,1%	0,1%	0,1%	0,0%	0,0%	0,0%	0,0%	0,0%	0,0%	0,0%	0,0%	0,0%	0,0%	0,0%	0,0%	0,0%	0,0%	0,0%
35	3,4%	3,1%	6,6%	3,4%	3,1%	6,4%	0,1%	0,0%	0,1%	0,0%	0,0%	0,0%	0,0%	0,0%	0,0%	0,0%	0,0%	0,0%	0,0%	0,0%	0,0%	0,0%	0,0%	0,0%
40	2,7%	2,7%	5,5%	2,7%	2,7%	5,4%	0,0%	0,0%	0,1%	0,0%	0,0%	0,0%	0,0%	0,0%	0,0%	0,0%	0,0%	0,0%	0,0%	0,0%	0,0%	0,0%	0,0%	0,0%
45	2,5%	2,6%	5,1%	2,4%	2,6%	5,0%	0,0%	0,0%	0,0%	0,0%	0,0%	0,0%	0,0%	0,0%	0,0%	0,0%	0,0%	0,0%	0,0%	0,0%	0,0%	0,0%	0,0%	0,0%
50	2,8%	3,2%	6,0%	2,8%	3,2%	5,9%	0,0%	0,0%	0,0%	0,0%	0,0%	0,0%	0,0%	0,0%	0,0%	0,0%	0,0%	0,0%	0,0%	0,0%	0,0%	0,0%	0,0%	0,0%
55	2,9%	3,0%	5,9%	2,9%	3,0%	5,9%	0,0%	0,0%	0,0%	0,0%	0,0%	0,0%	0,0%	0,0%	0,0%	0,0%	0,0%	0,0%	0,0%	0,0%	0,0%	0,0%	0,0%	0,0%
60	2,8%	3,1%	5,9%	2,8%	3,1%	5,9%	0,0%	0,0%	0,0%	0,0%	0,0%	0,0%	0,0%	0,0%	0,0%	0,0%	0,0%	0,0%	0,0%	0,0%	0,0%	0,0%	0,0%	0,0%
65	2,9%	3,2%	6,2%	2,9%	3,2%	6,2%	0,0%	0,0%	0,0%	0,0%	0,0%	0,0%	0,0%	0,0%	0,0%	0,0%	0,0%	0,0%	0,0%	0,0%	0,0%	0,0%	0,0%	0,0%
70	2,2%	2,8%	4,9%	2,1%	2,7%	4,9%	0,0%	0,0%	0,0%	0,0%	0,0%	0,0%	0,0%	0,0%	0,0%	0,0%	0,0%	0,0%	0,0%	0,0%	0,0%	0,0%	0,0%	0,0%
75	1,4%	2,0%	3,4%	1,4%	2,0%	3,4%	0,0%	0,0%	0,0%	0,0%	0,0%	0,0%	0,0%	0,0%	0,0%	0,0%	0,0%	0,0%	0,0%	0,0%	0,0%	0,0%	0,0%	0,0%
80	0,7%	1,1%	1,8%	0,7%	1,1%	1,8%	0,0%	0,0%	0,0%	0,0%	0,0%	0,0%	0,0%	0,0%	0,0%	0,0%	0,0%	0,0%	0,0%	0,0%	0,0%	0,0%	0,0%	0,0%
85	0,3%	0,6%	1,0%	0,3%	0,6%	1,0%	0,0%	0,0%	0,0%	0,0%	0,0%	0,0%	0,0%	0,0%	0,0%	0,0%	0,0%	0,0%	0,0%	0,0%	0,0%	0,0%	0,0%	0,0%
90	0,1%	0,2%	0,3%	0,1%	0,2%	0,3%	0,0%	0,0%	0,0%	0,0%	0,0%	0,0%	0,0%	0,0%	0,0%	0,0%	0,0%	0,0%	0,0%	0,0%	0,0%	0,0%	0,0%	0,0%
95	0,0%	0,0%	0,0%	0,0%	0,0%	0,0%	0,0%	0,0%	0,0%	0,0%	0,0%	0,0%	0,0%	0,0%	0,0%	0,0%	0,0%	0,0%	0,0%	0,0%	0,0%	0,0%	0,0%	0,0%
100	0,0%	0,0%	0,0%	0,0%	0,0%	0,0%	0,0%	0,0%	0,0%	0,0%	0,0%	0,0%	0,0%	0,0%	0,0%	0,0%	0,0%	0,0%	0,0%	0,0%	0,0%	0,0%	0,0%	0,0%
105	0,0%	0,0%	0,0%	0,0%	0,0%	0,0%	0,0%	0,0%	0,0%	0,0%	0,0%	0,0%	0,0%	0,0%	0,0%	0,0%	0,0%	0,0%	0,0%	0,0%	0,0%	0,0%	0,0%	0,0%
110	0,0%	0,0%	0,0%	0,0%	0,0%	0,0%	0,0%	0,0%	0,0%	0,0%	0,0%	0,0%	0,0%	0,0%	0,0%	0,0%	0,0%	0,0%	0,0%	0,0%	0,0%	0,0%	0,0%	0,0%
115	0,0%	0,0%	0,0%	0,0%	0,0%	0,0%	0,0%	0,0%	0,0%	0,0%	0,0%	0,0%	0,0%	0,0%	0,0%	0,0%	0,0%	0,0%	0,0%	0,0%	0,0%	0,0%	0,0%	0,0%
	49,4%	50,6%	100,0%	49,0%	50,3%	99,3%	0,3%	0,4%	0,7%	0,1%	0,1%	0,2%	0,0%	0,0%	0,0%	0,1%	0,1%	0,1%	0,1%	0,1%	0,2%	0,0%	0,1%	0,1%

Virgen del Remedio




EDAD	Total			Españoles			Extranjeros			Comunitarios			Resto Europa			África			América			Asia		
	H	M	T	H	M	T	H	M	T	H	M	T	H	M	T	H	M	T	H	M	T	H	M	T
LO MORANT - SAN NICOLAS DE BARI																								
0	112	128	240	112	128	240	0	0	0	0	0	0	0	0	0	0	0	0	0	0	0	0	0	0
5	110	136	246	110	136	246	0	0	0	0	0	0	0	0	0	0	0	0	0	0	0	0	0	0
10	159	160	319	158	159	317	1	1	2	0	1	1	0	0	0	0	0	0	1	0	1	0	0	0
15	198	221	419	198	221	419	0	0	0	0	0	0	0	0	0	0	0	0	0	0	0	0	0	0
20	222	250	472	221	249	470	1	1	2	1	0	1	0	1	1	0	0	0	0	0	0	0	0	0
25	178	210	388	175	207	382	3	3	6	3	3	6	0	0	0	0	0	0	0	0	0	0	0	0
30	221	201	422	217	200	417	4	1	5	3	1	4	0	0	0	1	0	1	0	0	0	0	0	0
35	149	150	299	148	149	297	1	1	2	0	0	0	0	0	0	0	0	0	1	1	2	0	0	0
40	197	225	422	195	223	418	2	2	4	1	1	2	0	0	0	0	0	0	1	1	2	0	0	0
45	167	182	349	166	180	346	1	2	3	1	1	2	0	0	0	0	0	0	0	1	1	0	0	0
50	154	161	315	153	159	312	1	2	3	0	1	1	0	0	0	0	0	0	1	1	2	0	0	0
55	111	94	205	110	93	203	1	1	2	1	1	2	0	0	0	0	0	0	0	0	0	0	0	0
60	61	85	146	60	85	145	1	0	1	1	0	1	0	0	0	0	0	0	0	0	0	0	0	0
65	88	115	203	88	115	203	0	0	0	0	0	0	0	0	0	0	0	0	0	0	0	0	0	0
70	88	121	209	88	121	209	0	0	0	0	0	0	0	0	0	0	0	0	0	0	0	0	0	0
75	59	73	132	56	73	129	3	0	3	3	0	3	0	0	0	0	0	0	0	0	0	0	0	0
80	26	44	70	26	44	70	0	0	0	0	0	0	0	0	0	0	0	0	0	0	0	0	0	0
85	11	22	33	11	22	33	0	0	0	0	0	0	0	0	0	0	0	0	0	0	0	0	0	0
90	3	7	10	3	7	10	0	0	0	0	0	0	0	0	0	0	0	0	0	0	0	0	0	0
95	1	4	5	1	4	5	0	0	0	0	0	0	0	0	0	0	0	0	0	0	0	0	0	0
100	0	0	0	0	0	0	0	0	0	0	0	0	0	0	0	0	0	0	0	0	0	0	0	0
105	0	0	0	0	0	0	0	0	0	0	0	0	0	0	0	0	0	0	0	0	0	0	0	0
110	0	0	0	0	0	0	0	0	0	0	0	0	0	0	0	0	0	0	0	0	0	0	0	0
115	0	0	0	0	0	0	0	0	0	0	0	0	0	0	0	0	0	0	0	0	0	0	0	0
	2.315	2.589	4.904	2.296	2.575	4.871	19	14	33	14	9	23	0	1	1	1	0	1	4	4	8	0	0	0

EDAD	Total			Españoles			Extranjeros			Comunitarios			Resto Europa			África			América			Asia		
	H	M	T	H	M	T	H	M	T	H	M	T	H	M	T	H	M	T	H	M	T	H	M	T
LO MORANT - SAN NICOLAS DE BARI																								
0	2,3%	2,6%	4,9%	2,3%	2,6%	4,9%	0,0%	0,0%	0,0%	0,0%	0,0%	0,0%	0,0%	0,0%	0,0%	0,0%	0,0%	0,0%	0,0%	0,0%	0,0%	0,0%	0,0%	0,0%
5	2,2%	2,8%	5,0%	2,2%	2,8%	5,0%	0,0%	0,0%	0,0%	0,0%	0,0%	0,0%	0,0%	0,0%	0,0%	0,0%	0,0%	0,0%	0,0%	0,0%	0,0%	0,0%	0,0%	0,0%
10	3,2%	3,3%	6,5%	3,2%	3,2%	6,5%	0,0%	0,0%	0,0%	0,0%	0,0%	0,0%	0,0%	0,0%	0,0%	0,0%	0,0%	0,0%	0,0%	0,0%	0,0%	0,0%	0,0%	0,0%
15	4,0%	4,5%	8,5%	4,0%	4,5%	8,5%	0,0%	0,0%	0,0%	0,0%	0,0%	0,0%	0,0%	0,0%	0,0%	0,0%	0,0%	0,0%	0,0%	0,0%	0,0%	0,0%	0,0%	0,0%
20	4,5%	5,1%	9,6%	4,5%	5,1%	9,6%	0,0%	0,0%	0,0%	0,0%	0,0%	0,0%	0,0%	0,0%	0,0%	0,0%	0,0%	0,0%	0,0%	0,0%	0,0%	0,0%	0,0%	0,0%
25	3,6%	4,3%	7,9%	3,6%	4,2%	7,8%	0,1%	0,1%	0,1%	0,1%	0,1%	0,1%	0,0%	0,0%	0,0%	0,0%	0,0%	0,0%	0,0%	0,0%	0,0%	0,0%	0,0%	0,0%
30	4,5%	4,1%	8,6%	4,4%	4,1%	8,5%	0,1%	0,0%	0,1%	0,1%	0,0%	0,1%	0,0%	0,0%	0,0%	0,0%	0,0%	0,0%	0,0%	0,0%	0,0%	0,0%	0,0%	0,0%
35	3,0%	3,1%	6,1%	3,0%	3,0%	6,1%	0,0%	0,0%	0,0%	0,0%	0,0%	0,0%	0,0%	0,0%	0,0%	0,0%	0,0%	0,0%	0,0%	0,0%	0,0%	0,0%	0,0%	0,0%
40	4,0%	4,6%	8,6%	4,0%	4,5%	8,5%	0,0%	0,0%	0,1%	0,0%	0,0%	0,0%	0,0%	0,0%	0,0%	0,0%	0,0%	0,0%	0,0%	0,0%	0,0%	0,0%	0,0%	0,0%
45	3,4%	3,7%	7,1%	3,4%	3,7%	7,1%	0,0%	0,0%	0,1%	0,0%	0,0%	0,0%	0,0%	0,0%	0,0%	0,0%	0,0%	0,0%	0,0%	0,0%	0,0%	0,0%	0,0%	0,0%
50	3,1%	3,3%	6,4%	3,1%	3,2%	6,4%	0,0%	0,0%	0,1%	0,0%	0,0%	0,0%	0,0%	0,0%	0,0%	0,0%	0,0%	0,0%	0,0%	0,0%	0,0%	0,0%	0,0%	0,0%
55	2,3%	1,9%	4,2%	2,2%	1,9%	4,1%	0,0%	0,0%	0,0%	0,0%	0,0%	0,0%	0,0%	0,0%	0,0%	0,0%	0,0%	0,0%	0,0%	0,0%	0,0%	0,0%	0,0%	0,0%
60	1,2%	1,7%	3,0%	1,2%	1,7%	3,0%	0,0%	0,0%	0,0%	0,0%	0,0%	0,0%	0,0%	0,0%	0,0%	0,0%	0,0%	0,0%	0,0%	0,0%	0,0%	0,0%	0,0%	0,0%
65	1,8%	2,3%	4,1%	1,8%	2,3%	4,1%	0,0%	0,0%	0,0%	0,0%	0,0%	0,0%	0,0%	0,0%	0,0%	0,0%	0,0%	0,0%	0,0%	0,0%	0,0%	0,0%	0,0%	0,0%
70	1,8%	2,5%	4,3%	1,8%	2,5%	4,3%	0,0%	0,0%	0,0%	0,0%	0,0%	0,0%	0,0%	0,0%	0,0%	0,0%	0,0%	0,0%	0,0%	0,0%	0,0%	0,0%	0,0%	0,0%
75	1,2%	1,5%	2,7%	1,1%	1,5%	2,6%	0,1%	0,0%	0,1%	0,1%	0,0%	0,1%	0,0%	0,0%	0,0%	0,0%	0,0%	0,0%	0,0%	0,0%	0,0%	0,0%	0,0%	0,0%
80	0,5%	0,9%	1,4%	0,5%	0,9%	1,4%	0,0%	0,0%	0,0%	0,0%	0,0%	0,0%	0,0%	0,0%	0,0%	0,0%	0,0%	0,0%	0,0%	0,0%	0,0%	0,0%	0,0%	0,0%
85	0,2%	0,4%	0,7%	0,2%	0,4%	0,7%	0,0%	0,0%	0,0%	0,0%	0,0%	0,0%	0,0%	0,0%	0,0%	0,0%	0,0%	0,0%	0,0%	0,0%	0,0%	0,0%	0,0%	0,0%
90	0,1%	0,1%	0,2%	0,1%	0,1%	0,2%	0,0%	0,0%	0,0%	0,0%	0,0%	0,0%	0,0%	0,0%	0,0%	0,0%	0,0%	0,0%	0,0%	0,0%	0,0%	0,0%	0,0%	0,0%
95	0,0%	0,1%	0,1%	0,0%	0,1%	0,1%	0,0%	0,0%	0,0%	0,0%	0,0%	0,0%	0,0%	0,0%	0,0%	0,0%	0,0%	0,0%	0,0%	0,0%	0,0%	0,0%	0,0%	0,0%
100	0,0%	0,0%	0,0%	0,0%	0,0%	0,0%	0,0%	0,0%	0,0%	0,0%	0,0%	0,0%	0,0%	0,0%	0,0%	0,0%	0,0%	0,0%	0,0%	0,0%	0,0%	0,0%	0,0%	0,0%
105	0,0%	0,0%	0,0%	0,0%	0,0%	0,0%	0,0%	0,0%	0,0%	0,0%	0,0%	0,0%	0,0%	0,0%	0,0%	0,0%	0,0%	0,0%	0,0%	0,0%	0,0%	0,0%	0,0%	0,0%
110	0,0%	0,0%	0,0%	0,0%	0,0%	0,0%	0,0%	0,0%	0,0%	0,0%	0,0%	0,0%	0,0%	0,0%	0,0%	0,0%	0,0%	0,0%	0,0%	0,0%	0,0%	0,0%	0,0%	0,0%
115	0,0%	0,0%	0,0%	0,0%	0,0%	0,0%	0,0%	0,0%	0,0%	0,0%	0,0%	0,0%	0,0%	0,0%	0,0%	0,0%	0,0%	0,0%	0,0%	0,0%	0,0%	0,0%	0,0%	0,0%
	47,2%	52,8%	100,0%	46,8%	52,5%	99,3%	0,4%	0,3%	0,7%	0,3%	0,2%	0,5%	0,0%	0,0%	0,0%	0,0%	0,0%	0,0%	0,1%	0,1%	0,2%	0,0%	0,0%	0,0%



Lo Morant - San Nicolás de Bari



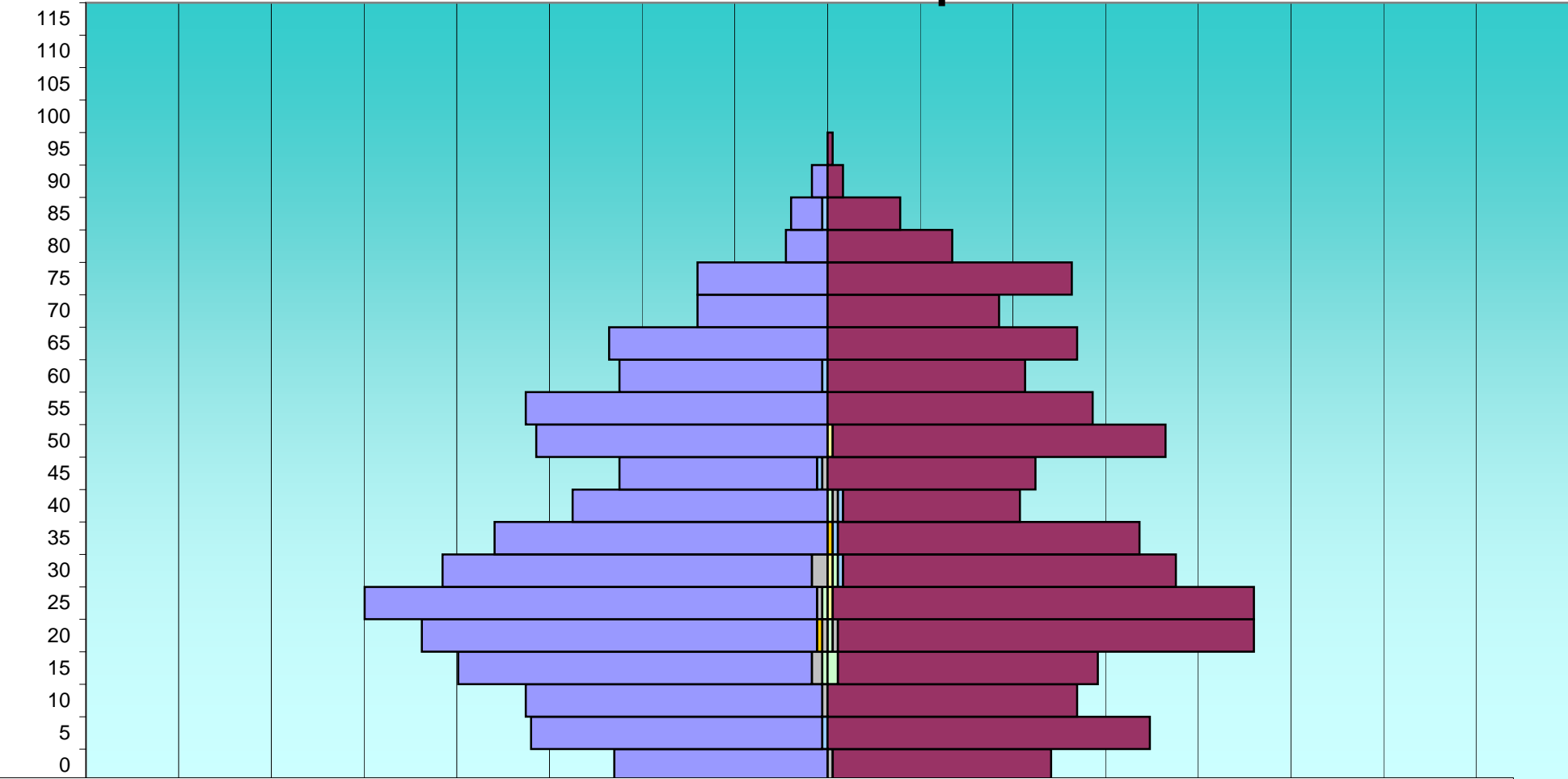
Asia (H) Asia (M) América (H) América (M) África (H) África (M) Resto EU (H) Resto EU (M) UE (H) UE (M) Españoles (H) Españoles (M)

8%

EDAD	Total			Españoles			Extranjeros			Comunitarios			Resto Europa			África			América			Asia		
	H	M	T	H	M	T	H	M	T	H	M	T	H	M	T	H	M	T	H	M	T	H	M	T
COLONIA REQUENA																								
0	41	43	84	41	42	83	0	1	1	0	0	0	0	0	0	0	1	1	0	0	0	0	0	0
5	57	62	119	56	62	118	1	0	1	1	0	1	0	0	0	0	0	0	0	0	0	0	0	0
10	58	48	106	57	48	105	1	0	1	0	0	0	0	0	0	1	0	1	0	0	0	0	0	0
15	71	52	123	68	50	118	3	2	5	0	0	0	0	0	0	2	0	2	1	2	3	0	0	0
20	78	82	160	76	80	156	2	2	4	0	0	0	1	0	1	1	1	2	0	1	1	0	0	0
25	89	82	171	87	81	168	2	1	3	0	0	0	0	0	0	1	0	1	1	0	1	0	1	1
30	74	67	141	71	64	135	3	3	6	0	1	1	0	0	0	3	0	3	0	1	1	0	1	1
35	64	60	124	64	58	122	0	2	2	0	1	1	0	1	1	0	0	0	0	0	0	0	0	0
40	49	37	86	49	34	83	0	3	3	0	1	1	0	0	0	0	1	1	0	1	1	0	0	0
45	40	40	80	38	40	78	2	0	2	1	0	1	0	0	0	1	0	1	0	0	0	0	0	0
50	56	65	121	56	64	120	0	1	1	0	0	0	0	0	0	0	0	0	0	0	0	0	1	1
55	58	51	109	58	51	109	0	0	0	0	0	0	0	0	0	0	0	0	0	0	0	0	0	0
60	40	38	78	39	38	77	1	0	1	1	0	1	0	0	0	0	0	0	0	0	0	0	0	0
65	42	48	90	42	48	90	0	0	0	0	0	0	0	0	0	0	0	0	0	0	0	0	0	0
70	25	33	58	25	33	58	0	0	0	0	0	0	0	0	0	0	0	0	0	0	0	0	0	0
75	25	47	72	25	47	72	0	0	0	0	0	0	0	0	0	0	0	0	0	0	0	0	0	0
80	8	24	32	8	24	32	0	0	0	0	0	0	0	0	0	0	0	0	0	0	0	0	0	0
85	7	14	21	6	14	20	1	0	1	1	0	1	0	0	0	0	0	0	0	0	0	0	0	0
90	3	3	6	3	3	6	0	0	0	0	0	0	0	0	0	0	0	0	0	0	0	0	0	0
95	0	1	1	0	1	1	0	0	0	0	0	0	0	0	0	0	0	0	0	0	0	0	0	0
100	0	0	0	0	0	0	0	0	0	0	0	0	0	0	0	0	0	0	0	0	0	0	0	0
105	0	0	0	0	0	0	0	0	0	0	0	0	0	0	0	0	0	0	0	0	0	0	0	0
110	0	0	0	0	0	0	0	0	0	0	0	0	0	0	0	0	0	0	0	0	0	0	0	0
115	0	0	0	0	0	0	0	0	0	0	0	0	0	0	0	0	0	0	0	0	0	0	0	0
	885	897	1.782	869	882	1.751	16	15	31	4	3	7	1	1	2	9	3	12	2	5	7	0	3	3

EDAD	Total			Españoles			Extranjeros			Comunitarios			Resto Europa			África			América			Asia		
	H	M	T	H	M	T	H	M	T	H	M	T	H	M	T	H	M	T	H	M	T	H	M	T
COLONIA REQUENA																								
0	2,3%	2,4%	4,7%	2,3%	2,4%	4,7%	0,0%	0,1%	0,1%	0,0%	0,0%	0,0%	0,0%	0,0%	0,0%	0,0%	0,1%	0,1%	0,0%	0,0%	0,0%	0,0%	0,0%	0,0%
5	3,2%	3,5%	6,7%	3,1%	3,5%	6,6%	0,1%	0,0%	0,1%	0,1%	0,0%	0,1%	0,0%	0,0%	0,0%	0,0%	0,0%	0,0%	0,0%	0,0%	0,0%	0,0%	0,0%	0,0%
10	3,3%	2,7%	5,9%	3,2%	2,7%	5,9%	0,1%	0,0%	0,1%	0,0%	0,0%	0,0%	0,0%	0,0%	0,0%	0,1%	0,0%	0,1%	0,0%	0,0%	0,0%	0,0%	0,0%	0,0%
15	4,0%	2,9%	6,9%	3,8%	2,8%	6,6%	0,2%	0,1%	0,3%	0,0%	0,0%	0,0%	0,0%	0,0%	0,0%	0,1%	0,0%	0,1%	0,1%	0,1%	0,2%	0,0%	0,0%	0,0%
20	4,4%	4,6%	9,0%	4,3%	4,5%	8,8%	0,1%	0,1%	0,2%	0,0%	0,0%	0,0%	0,1%	0,0%	0,1%	0,1%	0,1%	0,1%	0,0%	0,1%	0,1%	0,0%	0,0%	0,0%
25	5,0%	4,6%	9,6%	4,9%	4,5%	9,4%	0,1%	0,1%	0,2%	0,0%	0,0%	0,0%	0,0%	0,0%	0,0%	0,1%	0,0%	0,1%	0,1%	0,0%	0,1%	0,0%	0,1%	0,1%
30	4,2%	3,8%	7,9%	4,0%	3,6%	7,6%	0,2%	0,2%	0,3%	0,0%	0,1%	0,1%	0,0%	0,0%	0,0%	0,2%	0,0%	0,2%	0,0%	0,1%	0,1%	0,0%	0,1%	0,1%
35	3,6%	3,4%	7,0%	3,6%	3,3%	6,8%	0,0%	0,1%	0,1%	0,0%	0,1%	0,1%	0,0%	0,1%	0,1%	0,0%	0,0%	0,0%	0,0%	0,0%	0,0%	0,0%	0,0%	0,0%
40	2,7%	2,1%	4,8%	2,7%	1,9%	4,7%	0,0%	0,2%	0,2%	0,0%	0,1%	0,1%	0,0%	0,0%	0,0%	0,0%	0,1%	0,1%	0,0%	0,1%	0,1%	0,0%	0,0%	0,0%
45	2,2%	2,2%	4,5%	2,1%	2,2%	4,4%	0,1%	0,0%	0,1%	0,1%	0,0%	0,1%	0,0%	0,0%	0,0%	0,1%	0,0%	0,1%	0,0%	0,0%	0,0%	0,0%	0,0%	0,0%
50	3,1%	3,6%	6,8%	3,1%	3,6%	6,7%	0,0%	0,1%	0,1%	0,0%	0,0%	0,0%	0,0%	0,0%	0,0%	0,0%	0,0%	0,0%	0,0%	0,0%	0,0%	0,0%	0,1%	0,1%
55	3,3%	2,9%	6,1%	3,3%	2,9%	6,1%	0,0%	0,0%	0,0%	0,0%	0,0%	0,0%	0,0%	0,0%	0,0%	0,0%	0,0%	0,0%	0,0%	0,0%	0,0%	0,0%	0,0%	0,0%
60	2,2%	2,1%	4,4%	2,2%	2,1%	4,3%	0,1%	0,0%	0,1%	0,1%	0,0%	0,1%	0,0%	0,0%	0,0%	0,0%	0,0%	0,0%	0,0%	0,0%	0,0%	0,0%	0,0%	0,0%
65	2,4%	2,7%	5,1%	2,4%	2,7%	5,1%	0,0%	0,0%	0,0%	0,0%	0,0%	0,0%	0,0%	0,0%	0,0%	0,0%	0,0%	0,0%	0,0%	0,0%	0,0%	0,0%	0,0%	0,0%
70	1,4%	1,9%	3,3%	1,4%	1,9%	3,3%	0,0%	0,0%	0,0%	0,0%	0,0%	0,0%	0,0%	0,0%	0,0%	0,0%	0,0%	0,0%	0,0%	0,0%	0,0%	0,0%	0,0%	0,0%
75	1,4%	2,6%	4,0%	1,4%	2,6%	4,0%	0,0%	0,0%	0,0%	0,0%	0,0%	0,0%	0,0%	0,0%	0,0%	0,0%	0,0%	0,0%	0,0%	0,0%	0,0%	0,0%	0,0%	0,0%
80	0,4%	1,3%	1,8%	0,4%	1,3%	1,8%	0,0%	0,0%	0,0%	0,0%	0,0%	0,0%	0,0%	0,0%	0,0%	0,0%	0,0%	0,0%	0,0%	0,0%	0,0%	0,0%	0,0%	0,0%
85	0,4%	0,8%	1,2%	0,3%	0,8%	1,1%	0,1%	0,0%	0,1%	0,1%	0,0%	0,1%	0,0%	0,0%	0,0%	0,0%	0,0%	0,0%	0,0%	0,0%	0,0%	0,0%	0,0%	0,0%
90	0,2%	0,2%	0,3%	0,2%	0,2%	0,3%	0,0%	0,0%	0,0%	0,0%	0,0%	0,0%	0,0%	0,0%	0,0%	0,0%	0,0%	0,0%	0,0%	0,0%	0,0%	0,0%	0,0%	0,0%
95	0,0%	0,1%	0,1%	0,0%	0,1%	0,1%	0,0%	0,0%	0,0%	0,0%	0,0%	0,0%	0,0%	0,0%	0,0%	0,0%	0,0%	0,0%	0,0%	0,0%	0,0%	0,0%	0,0%	0,0%
100	0,0%	0,0%	0,0%	0,0%	0,0%	0,0%	0,0%	0,0%	0,0%	0,0%	0,0%	0,0%	0,0%	0,0%	0,0%	0,0%	0,0%	0,0%	0,0%	0,0%	0,0%	0,0%	0,0%	0,0%
105	0,0%	0,0%	0,0%	0,0%	0,0%	0,0%	0,0%	0,0%	0,0%	0,0%	0,0%	0,0%	0,0%	0,0%	0,0%	0,0%	0,0%	0,0%	0,0%	0,0%	0,0%	0,0%	0,0%	0,0%
110	0,0%	0,0%	0,0%	0,0%	0,0%	0,0%	0,0%	0,0%	0,0%	0,0%	0,0%	0,0%	0,0%	0,0%	0,0%	0,0%	0,0%	0,0%	0,0%	0,0%	0,0%	0,0%	0,0%	0,0%
115	0,0%	0,0%	0,0%	0,0%	0,0%	0,0%	0,0%	0,0%	0,0%	0,0%	0,0%	0,0%	0,0%	0,0%	0,0%	0,0%	0,0%	0,0%	0,0%	0,0%	0,0%	0,0%	0,0%	0,0%
	49,7%	50,3%	100,0%	48,8%	49,5%	98,3%	0,9%	0,8%	1,7%	0,2%	0,2%	0,4%	0,1%	0,1%	0,1%	0,5%	0,2%	0,7%	0,1%	0,3%	0,4%	0,0%	0,2%	0,2%

Colonia Requena



Asia (H) Asia (M) América (H) América (M) África (H) África (M) Resto EU (H) Resto EU (M) UE (H) UE (M) Españoles (H) Españoles (M)

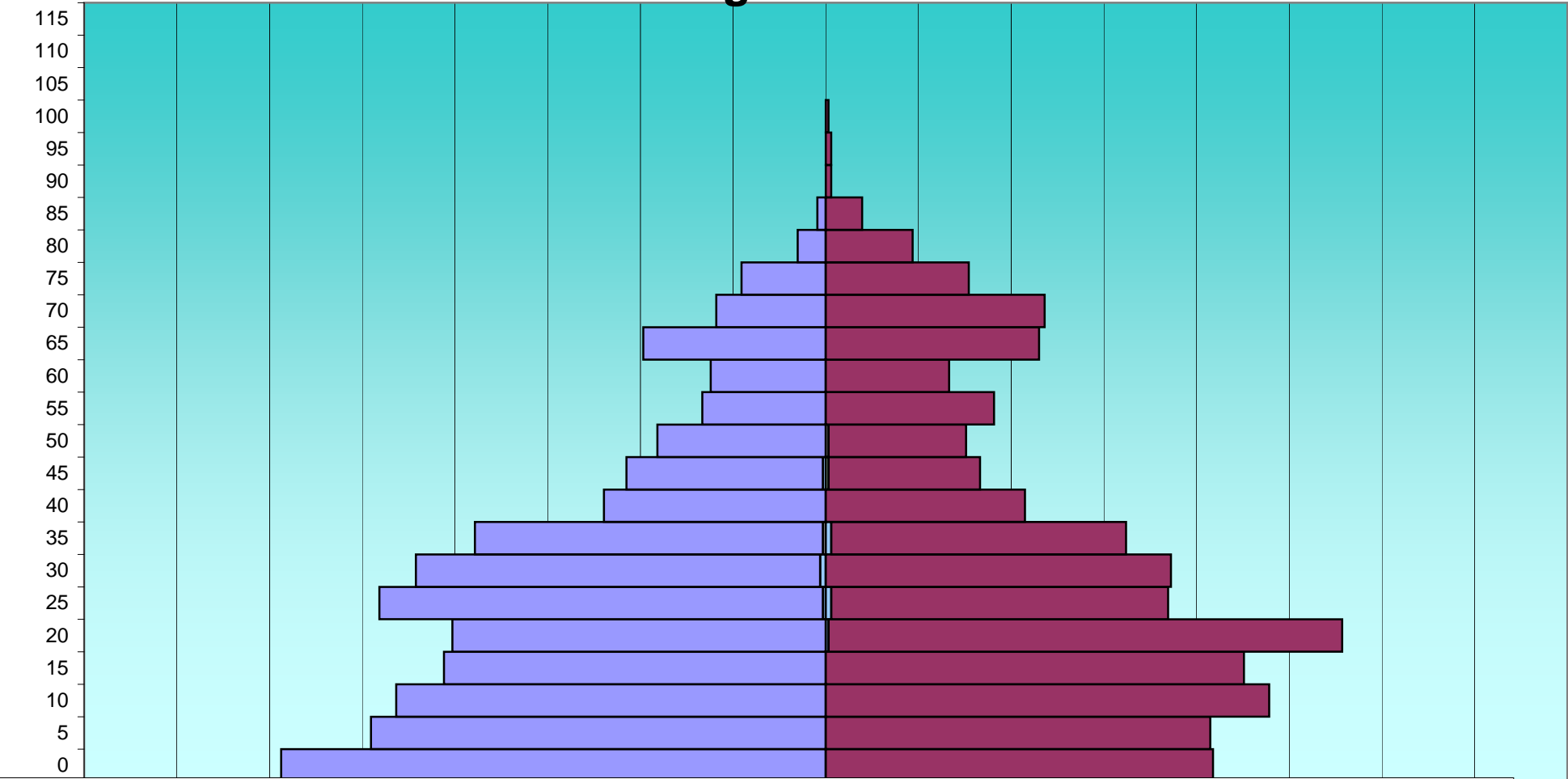
8%

EDAD	Total			Españoles			Extranjeros			Comunitarios			Resto Europa			África			América			Asia		
	H	M	T	H	M	T	H	M	T	H	M	T	H	M	T	H	M	T	H	M	T	H	M	T
VIRGEN DEL CARMEN																								
0	194	138	332	194	138	332	0	0	0	0	0	0	0	0	0	0	0	0	0	0	0	0	0	0
5	162	137	299	162	137	299	0	0	0	0	0	0	0	0	0	0	0	0	0	0	0	0	0	0
10	153	158	311	153	158	311	0	0	0	0	0	0	0	0	0	0	0	0	0	0	0	0	0	0
15	136	149	285	136	149	285	0	0	0	0	0	0	0	0	0	0	0	0	0	0	0	0	0	0
20	133	184	317	133	183	316	0	1	1	0	1	1	0	0	0	0	0	0	0	0	0	0	0	0
25	159	122	281	158	120	278	1	2	3	1	2	3	0	0	0	0	0	0	0	0	0	0	0	0
30	146	123	269	144	123	267	2	0	2	2	0	2	0	0	0	0	0	0	0	0	0	0	0	0
35	125	107	232	124	105	229	1	2	3	0	2	2	0	0	0	1	0	1	0	0	0	0	0	0
40	79	71	150	79	71	150	0	0	0	0	0	0	0	0	0	0	0	0	0	0	0	0	0	0
45	71	55	126	70	54	124	1	1	2	1	0	1	0	0	0	0	0	0	0	1	1	0	0	0
50	60	50	110	60	49	109	0	1	1	0	0	0	0	0	0	0	1	1	0	0	0	0	0	0
55	44	60	104	44	60	104	0	0	0	0	0	0	0	0	0	0	0	0	0	0	0	0	0	0
60	41	44	85	41	44	85	0	0	0	0	0	0	0	0	0	0	0	0	0	0	0	0	0	0
65	65	76	141	65	76	141	0	0	0	0	0	0	0	0	0	0	0	0	0	0	0	0	0	0
70	39	78	117	39	78	117	0	0	0	0	0	0	0	0	0	0	0	0	0	0	0	0	0	0
75	30	51	81	30	51	81	0	0	0	0	0	0	0	0	0	0	0	0	0	0	0	0	0	0
80	10	31	41	10	31	41	0	0	0	0	0	0	0	0	0	0	0	0	0	0	0	0	0	0
85	3	13	16	3	13	16	0	0	0	0	0	0	0	0	0	0	0	0	0	0	0	0	0	0
90	0	2	2	0	2	2	0	0	0	0	0	0	0	0	0	0	0	0	0	0	0	0	0	0
95	0	2	2	0	2	2	0	0	0	0	0	0	0	0	0	0	0	0	0	0	0	0	0	0
100	0	1	1	0	1	1	0	0	0	0	0	0	0	0	0	0	0	0	0	0	0	0	0	0
105	0	0	0	0	0	0	0	0	0	0	0	0	0	0	0	0	0	0	0	0	0	0	0	0
110	0	0	0	0	0	0	0	0	0	0	0	0	0	0	0	0	0	0	0	0	0	0	0	0
115	0	0	0	0	0	0	0	0	0	0	0	0	0	0	0	0	0	0	0	0	0	0	0	0
	1.650	1.652	3.302	1.645	1.645	3.290	5	7	12	4	5	9	0	0	0	1	1	2	0	1	1	0	0	0

EDAD	Total			Españoles			Extranjeros			Comunitarios			Resto Europa			África			América			Asia		
	H	M	T	H	M	T	H	M	T	H	M	T	H	M	T	H	M	T	H	M	T	H	M	T
VIRGEN DEL CARMEN																								
0	5,9%	4,2%	10,1%	5,9%	4,2%	10,1%	0,0%	0,0%	0,0%	0,0%	0,0%	0,0%	0,0%	0,0%	0,0%	0,0%	0,0%	0,0%	0,0%	0,0%	0,0%	0,0%	0,0%	0,0%
5	4,9%	4,1%	9,1%	4,9%	4,1%	9,1%	0,0%	0,0%	0,0%	0,0%	0,0%	0,0%	0,0%	0,0%	0,0%	0,0%	0,0%	0,0%	0,0%	0,0%	0,0%	0,0%	0,0%	0,0%
10	4,6%	4,8%	9,4%	4,6%	4,8%	9,4%	0,0%	0,0%	0,0%	0,0%	0,0%	0,0%	0,0%	0,0%	0,0%	0,0%	0,0%	0,0%	0,0%	0,0%	0,0%	0,0%	0,0%	0,0%
15	4,1%	4,5%	8,6%	4,1%	4,5%	8,6%	0,0%	0,0%	0,0%	0,0%	0,0%	0,0%	0,0%	0,0%	0,0%	0,0%	0,0%	0,0%	0,0%	0,0%	0,0%	0,0%	0,0%	0,0%
20	4,0%	5,6%	9,6%	4,0%	5,5%	9,6%	0,0%	0,0%	0,0%	0,0%	0,0%	0,0%	0,0%	0,0%	0,0%	0,0%	0,0%	0,0%	0,0%	0,0%	0,0%	0,0%	0,0%	0,0%
25	4,8%	3,7%	8,5%	4,8%	3,6%	8,4%	0,0%	0,1%	0,1%	0,0%	0,1%	0,1%	0,0%	0,0%	0,0%	0,0%	0,0%	0,0%	0,0%	0,0%	0,0%	0,0%	0,0%	0,0%
30	4,4%	3,7%	8,1%	4,4%	3,7%	8,1%	0,1%	0,0%	0,1%	0,1%	0,0%	0,1%	0,0%	0,0%	0,0%	0,0%	0,0%	0,0%	0,0%	0,0%	0,0%	0,0%	0,0%	0,0%
35	3,8%	3,2%	7,0%	3,8%	3,2%	6,9%	0,0%	0,1%	0,1%	0,0%	0,1%	0,1%	0,0%	0,0%	0,0%	0,0%	0,0%	0,0%	0,0%	0,0%	0,0%	0,0%	0,0%	0,0%
40	2,4%	2,2%	4,5%	2,4%	2,2%	4,5%	0,0%	0,0%	0,0%	0,0%	0,0%	0,0%	0,0%	0,0%	0,0%	0,0%	0,0%	0,0%	0,0%	0,0%	0,0%	0,0%	0,0%	0,0%
45	2,2%	1,7%	3,8%	2,1%	1,6%	3,8%	0,0%	0,0%	0,1%	0,0%	0,0%	0,0%	0,0%	0,0%	0,0%	0,0%	0,0%	0,0%	0,0%	0,0%	0,0%	0,0%	0,0%	0,0%
50	1,8%	1,5%	3,3%	1,8%	1,5%	3,3%	0,0%	0,0%	0,0%	0,0%	0,0%	0,0%	0,0%	0,0%	0,0%	0,0%	0,0%	0,0%	0,0%	0,0%	0,0%	0,0%	0,0%	0,0%
55	1,3%	1,8%	3,1%	1,3%	1,8%	3,1%	0,0%	0,0%	0,0%	0,0%	0,0%	0,0%	0,0%	0,0%	0,0%	0,0%	0,0%	0,0%	0,0%	0,0%	0,0%	0,0%	0,0%	0,0%
60	1,2%	1,3%	2,6%	1,2%	1,3%	2,6%	0,0%	0,0%	0,0%	0,0%	0,0%	0,0%	0,0%	0,0%	0,0%	0,0%	0,0%	0,0%	0,0%	0,0%	0,0%	0,0%	0,0%	0,0%
65	2,0%	2,3%	4,3%	2,0%	2,3%	4,3%	0,0%	0,0%	0,0%	0,0%	0,0%	0,0%	0,0%	0,0%	0,0%	0,0%	0,0%	0,0%	0,0%	0,0%	0,0%	0,0%	0,0%	0,0%
70	1,2%	2,4%	3,5%	1,2%	2,4%	3,5%	0,0%	0,0%	0,0%	0,0%	0,0%	0,0%	0,0%	0,0%	0,0%	0,0%	0,0%	0,0%	0,0%	0,0%	0,0%	0,0%	0,0%	0,0%
75	0,9%	1,5%	2,5%	0,9%	1,5%	2,5%	0,0%	0,0%	0,0%	0,0%	0,0%	0,0%	0,0%	0,0%	0,0%	0,0%	0,0%	0,0%	0,0%	0,0%	0,0%	0,0%	0,0%	0,0%
80	0,3%	0,9%	1,2%	0,3%	0,9%	1,2%	0,0%	0,0%	0,0%	0,0%	0,0%	0,0%	0,0%	0,0%	0,0%	0,0%	0,0%	0,0%	0,0%	0,0%	0,0%	0,0%	0,0%	0,0%
85	0,1%	0,4%	0,5%	0,1%	0,4%	0,5%	0,0%	0,0%	0,0%	0,0%	0,0%	0,0%	0,0%	0,0%	0,0%	0,0%	0,0%	0,0%	0,0%	0,0%	0,0%	0,0%	0,0%	0,0%
90	0,0%	0,1%	0,1%	0,0%	0,1%	0,1%	0,0%	0,0%	0,0%	0,0%	0,0%	0,0%	0,0%	0,0%	0,0%	0,0%	0,0%	0,0%	0,0%	0,0%	0,0%	0,0%	0,0%	0,0%
95	0,0%	0,1%	0,1%	0,0%	0,1%	0,1%	0,0%	0,0%	0,0%	0,0%	0,0%	0,0%	0,0%	0,0%	0,0%	0,0%	0,0%	0,0%	0,0%	0,0%	0,0%	0,0%	0,0%	0,0%
100	0,0%	0,0%	0,0%	0,0%	0,0%	0,0%	0,0%	0,0%	0,0%	0,0%	0,0%	0,0%	0,0%	0,0%	0,0%	0,0%	0,0%	0,0%	0,0%	0,0%	0,0%	0,0%	0,0%	0,0%
105	0,0%	0,0%	0,0%	0,0%	0,0%	0,0%	0,0%	0,0%	0,0%	0,0%	0,0%	0,0%	0,0%	0,0%	0,0%	0,0%	0,0%	0,0%	0,0%	0,0%	0,0%	0,0%	0,0%	0,0%
110	0,0%	0,0%	0,0%	0,0%	0,0%	0,0%	0,0%	0,0%	0,0%	0,0%	0,0%	0,0%	0,0%	0,0%	0,0%	0,0%	0,0%	0,0%	0,0%	0,0%	0,0%	0,0%	0,0%	0,0%
115	0,0%	0,0%	0,0%	0,0%	0,0%	0,0%	0,0%	0,0%	0,0%	0,0%	0,0%	0,0%	0,0%	0,0%	0,0%	0,0%	0,0%	0,0%	0,0%	0,0%	0,0%	0,0%	0,0%	0,0%
	50,0%	50,0%	100,0%	49,8%	49,8%	99,6%	0,2%	0,2%	0,4%	0,1%	0,2%	0,3%	0,0%	0,0%	0,0%	0,0%	0,0%	0,1%	0,0%	0,0%	0,0%	0,0%	0,0%	0,0%



Virgen del Carmen




Asia (H) Asia (M) América (H) América (M) África (H) África (M) Resto EU (H) Resto EU (M) UE (H) UE (M) Españoles (H) Españoles (M)

8%

EDAD	Total			Españoles			Extranjeros			Comunitarios			Resto Europa			África			América			Asia		
	H	M	T	H	M	T	H	M	T	H	M	T	H	M	T	H	M	T	H	M	T	H	M	T
CUATROCIENTAS VIVIENDAS																								
0	27	21	48	27	21	48	0	0	0	0	0	0	0	0	0	0	0	0	0	0	0	0	0	0
5	31	21	52	31	21	52	0	0	0	0	0	0	0	0	0	0	0	0	0	0	0	0	0	0
10	30	24	54	30	24	54	0	0	0	0	0	0	0	0	0	0	0	0	0	0	0	0	0	0
15	31	31	62	31	31	62	0	0	0	0	0	0	0	0	0	0	0	0	0	0	0	0	0	0
20	75	49	124	75	49	124	0	0	0	0	0	0	0	0	0	0	0	0	0	0	0	0	0	0
25	60	52	112	60	52	112	0	0	0	0	0	0	0	0	0	0	0	0	0	0	0	0	0	0
30	39	48	87	38	47	85	1	1	2	0	0	0	0	0	0	0	0	0	0	0	0	1	1	2
35	31	38	69	30	36	66	1	2	3	0	0	0	0	0	0	0	0	0	0	1	1	1	1	2
40	24	16	40	24	16	40	0	0	0	0	0	0	0	0	0	0	0	0	0	0	0	0	0	0
45	23	45	68	23	45	68	0	0	0	0	0	0	0	0	0	0	0	0	0	0	0	0	0	0
50	41	41	82	41	41	82	0	0	0	0	0	0	0	0	0	0	0	0	0	0	0	0	0	0
55	45	45	90	45	44	89	0	1	1	0	0	0	0	0	0	0	0	0	0	0	0	0	1	1
60	31	48	79	31	48	79	0	0	0	0	0	0	0	0	0	0	0	0	0	0	0	0	0	0
65	47	48	95	47	47	94	0	1	1	0	1	1	0	0	0	0	0	0	0	0	0	0	0	0
70	30	59	89	30	59	89	0	0	0	0	0	0	0	0	0	0	0	0	0	0	0	0	0	0
75	28	35	63	28	35	63	0	0	0	0	0	0	0	0	0	0	0	0	0	0	0	0	0	0
80	8	20	28	8	20	28	0	0	0	0	0	0	0	0	0	0	0	0	0	0	0	0	0	0
85	4	3	7	4	3	7	0	0	0	0	0	0	0	0	0	0	0	0	0	0	0	0	0	0
90	0	4	4	0	4	4	0	0	0	0	0	0	0	0	0	0	0	0	0	0	0	0	0	0
95	0	0	0	0	0	0	0	0	0	0	0	0	0	0	0	0	0	0	0	0	0	0	0	0
100	0	0	0	0	0	0	0	0	0	0	0	0	0	0	0	0	0	0	0	0	0	0	0	0
105	0	0	0	0	0	0	0	0	0	0	0	0	0	0	0	0	0	0	0	0	0	0	0	0
110	0	0	0	0	0	0	0	0	0	0	0	0	0	0	0	0	0	0	0	0	0	0	0	0
115	0	0	0	0	0	0	0	0	0	0	0	0	0	0	0	0	0	0	0	0	0	0	0	0
	605	648	1.253	603	643	1.246	2	5	7	0	1	1	0	0	0	0	0	0	0	1	1	2	3	5

EDAD	Total			Españoles			Extranjeros			Comunitarios			Resto Europa			África			América			Asia		
	H	M	T	H	M	T	H	M	T	H	M	T	H	M	T	H	M	T	H	M	T	H	M	T
CUATROCIENTAS VIVIENDAS																								
0	2,2%	1,7%	3,8%	2,2%	1,7%	3,8%	0,0%	0,0%	0,0%	0,0%	0,0%	0,0%	0,0%	0,0%	0,0%	0,0%	0,0%	0,0%	0,0%	0,0%	0,0%	0,0%	0,0%	0,0%
5	2,5%	1,7%	4,2%	2,5%	1,7%	4,2%	0,0%	0,0%	0,0%	0,0%	0,0%	0,0%	0,0%	0,0%	0,0%	0,0%	0,0%	0,0%	0,0%	0,0%	0,0%	0,0%	0,0%	0,0%
10	2,4%	1,9%	4,3%	2,4%	1,9%	4,3%	0,0%	0,0%	0,0%	0,0%	0,0%	0,0%	0,0%	0,0%	0,0%	0,0%	0,0%	0,0%	0,0%	0,0%	0,0%	0,0%	0,0%	0,0%
15	2,5%	2,5%	4,9%	2,5%	2,5%	4,9%	0,0%	0,0%	0,0%	0,0%	0,0%	0,0%	0,0%	0,0%	0,0%	0,0%	0,0%	0,0%	0,0%	0,0%	0,0%	0,0%	0,0%	0,0%
20	6,0%	3,9%	9,9%	6,0%	3,9%	9,9%	0,0%	0,0%	0,0%	0,0%	0,0%	0,0%	0,0%	0,0%	0,0%	0,0%	0,0%	0,0%	0,0%	0,0%	0,0%	0,0%	0,0%	0,0%
25	4,8%	4,2%	8,9%	4,8%	4,2%	8,9%	0,0%	0,0%	0,0%	0,0%	0,0%	0,0%	0,0%	0,0%	0,0%	0,0%	0,0%	0,0%	0,0%	0,0%	0,0%	0,0%	0,0%	0,0%
30	3,1%	3,8%	6,9%	3,0%	3,8%	6,8%	0,1%	0,1%	0,2%	0,0%	0,0%	0,0%	0,0%	0,0%	0,0%	0,0%	0,0%	0,0%	0,0%	0,0%	0,0%	0,1%	0,1%	0,2%
35	2,5%	3,0%	5,5%	2,4%	2,9%	5,3%	0,1%	0,2%	0,2%	0,0%	0,0%	0,0%	0,0%	0,0%	0,0%	0,0%	0,0%	0,0%	0,0%	0,1%	0,1%	0,1%	0,1%	0,2%
40	1,9%	1,3%	3,2%	1,9%	1,3%	3,2%	0,0%	0,0%	0,0%	0,0%	0,0%	0,0%	0,0%	0,0%	0,0%	0,0%	0,0%	0,0%	0,0%	0,0%	0,0%	0,0%	0,0%	0,0%
45	1,8%	3,6%	5,4%	1,8%	3,6%	5,4%	0,0%	0,0%	0,0%	0,0%	0,0%	0,0%	0,0%	0,0%	0,0%	0,0%	0,0%	0,0%	0,0%	0,0%	0,0%	0,0%	0,0%	0,0%
50	3,3%	3,3%	6,5%	3,3%	3,3%	6,5%	0,0%	0,0%	0,0%	0,0%	0,0%	0,0%	0,0%	0,0%	0,0%	0,0%	0,0%	0,0%	0,0%	0,0%	0,0%	0,0%	0,0%	0,0%
55	3,6%	3,6%	7,2%	3,6%	3,5%	7,1%	0,0%	0,1%	0,1%	0,0%	0,0%	0,0%	0,0%	0,0%	0,0%	0,0%	0,0%	0,0%	0,0%	0,0%	0,0%	0,0%	0,1%	0,1%
60	2,5%	3,8%	6,3%	2,5%	3,8%	6,3%	0,0%	0,0%	0,0%	0,0%	0,0%	0,0%	0,0%	0,0%	0,0%	0,0%	0,0%	0,0%	0,0%	0,0%	0,0%	0,0%	0,0%	0,0%
65	3,8%	3,8%	7,6%	3,8%	3,8%	7,5%	0,0%	0,1%	0,1%	0,0%	0,1%	0,1%	0,0%	0,0%	0,0%	0,0%	0,0%	0,0%	0,0%	0,0%	0,0%	0,0%	0,0%	0,0%
70	2,4%	4,7%	7,1%	2,4%	4,7%	7,1%	0,0%	0,0%	0,0%	0,0%	0,0%	0,0%	0,0%	0,0%	0,0%	0,0%	0,0%	0,0%	0,0%	0,0%	0,0%	0,0%	0,0%	0,0%
75	2,2%	2,8%	5,0%	2,2%	2,8%	5,0%	0,0%	0,0%	0,0%	0,0%	0,0%	0,0%	0,0%	0,0%	0,0%	0,0%	0,0%	0,0%	0,0%	0,0%	0,0%	0,0%	0,0%	0,0%
80	0,6%	1,6%	2,2%	0,6%	1,6%	2,2%	0,0%	0,0%	0,0%	0,0%	0,0%	0,0%	0,0%	0,0%	0,0%	0,0%	0,0%	0,0%	0,0%	0,0%	0,0%	0,0%	0,0%	0,0%
85	0,3%	0,2%	0,6%	0,3%	0,2%	0,6%	0,0%	0,0%	0,0%	0,0%	0,0%	0,0%	0,0%	0,0%	0,0%	0,0%	0,0%	0,0%	0,0%	0,0%	0,0%	0,0%	0,0%	0,0%
90	0,0%	0,3%	0,3%	0,0%	0,3%	0,3%	0,0%	0,0%	0,0%	0,0%	0,0%	0,0%	0,0%	0,0%	0,0%	0,0%	0,0%	0,0%	0,0%	0,0%	0,0%	0,0%	0,0%	0,0%
95	0,0%	0,0%	0,0%	0,0%	0,0%	0,0%	0,0%	0,0%	0,0%	0,0%	0,0%	0,0%	0,0%	0,0%	0,0%	0,0%	0,0%	0,0%	0,0%	0,0%	0,0%	0,0%	0,0%	0,0%
100	0,0%	0,0%	0,0%	0,0%	0,0%	0,0%	0,0%	0,0%	0,0%	0,0%	0,0%	0,0%	0,0%	0,0%	0,0%	0,0%	0,0%	0,0%	0,0%	0,0%	0,0%	0,0%	0,0%	0,0%
105	0,0%	0,0%	0,0%	0,0%	0,0%	0,0%	0,0%	0,0%	0,0%	0,0%	0,0%	0,0%	0,0%	0,0%	0,0%	0,0%	0,0%	0,0%	0,0%	0,0%	0,0%	0,0%	0,0%	0,0%
110	0,0%	0,0%	0,0%	0,0%	0,0%	0,0%	0,0%	0,0%	0,0%	0,0%	0,0%	0,0%	0,0%	0,0%	0,0%	0,0%	0,0%	0,0%	0,0%	0,0%	0,0%	0,0%	0,0%	0,0%
115	0,0%	0,0%	0,0%	0,0%	0,0%	0,0%	0,0%	0,0%	0,0%	0,0%	0,0%	0,0%	0,0%	0,0%	0,0%	0,0%	0,0%	0,0%	0,0%	0,0%	0,0%	0,0%	0,0%	0,0%
	48,3%	51,7%	100,0%	48,1%	51,3%	99,4%	0,2%	0,4%	0,6%	0,0%	0,1%	0,1%	0,0%	0,0%	0,0%	0,0%	0,0%	0,0%	0,0%	0,1%	0,1%	0,2%	0,2%	0,4%

Cuatrocientas viviendas



Asia (H) Asia (M) América (H) América (M) África (H) África (M) Resto EU (H) Resto EU (M) UE (H) UE (M) Españoles (H) Españoles (M)

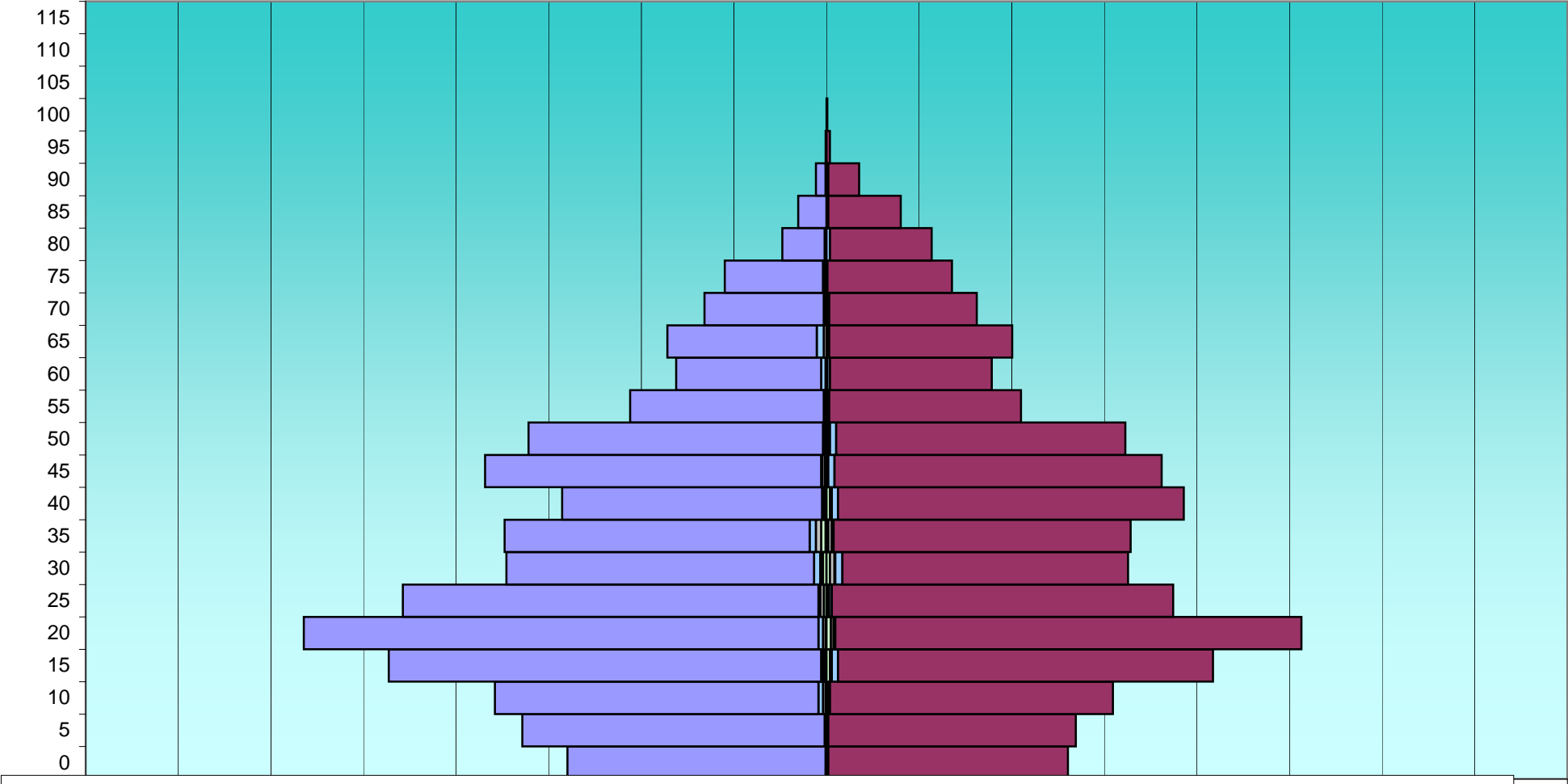
8%

EDAD	Total			Españoles			Extranjeros			Comunitarios			Resto Europa			África			América			Asia		
	H	M	T	H	M	T	H	M	T	H	M	T	H	M	T	H	M	T	H	M	T	H	M	T
JUAN XXIII																								
0	293	273	566	292	271	563	1	2	3	0	0	0	0	0	0	1	2	3	0	0	0	0	0	0
5	344	282	626	342	280	622	2	2	4	1	1	2	0	0	0	1	1	2	0	0	0	0	0	0
10	375	324	699	366	320	686	9	4	13	5	2	7	0	1	1	3	0	3	1	1	2	0	0	0
15	495	437	932	489	424	913	6	13	19	2	7	9	0	0	0	2	2	4	2	4	6	0	0	0
20	591	537	1.128	582	527	1.109	9	10	19	5	2	7	0	0	0	3	3	6	1	5	6	0	0	0
25	479	392	871	470	386	856	9	6	15	1	3	4	1	1	2	4	1	5	3	1	4	0	0	0
30	362	341	703	348	323	671	14	18	32	7	8	15	1	1	2	2	5	7	4	4	8	0	0	0
35	364	344	708	345	336	681	19	8	27	7	2	9	0	0	0	6	4	10	5	2	7	1	0	1
40	299	404	703	294	391	685	5	13	18	1	7	8	0	0	0	2	2	4	2	4	6	0	0	0
45	386	379	765	380	370	750	6	9	15	1	7	8	0	0	0	3	0	3	1	0	1	1	2	3
50	337	338	675	333	327	660	4	11	15	1	7	8	0	2	2	1	0	1	1	2	3	1	0	1
55	222	220	442	219	217	436	3	3	6	2	2	4	1	0	1	0	0	0	0	1	1	0	0	0
60	170	187	357	164	183	347	6	4	10	5	3	8	0	0	0	1	1	2	0	0	0	0	0	0
65	180	210	390	169	207	376	11	3	14	8	1	9	0	0	0	3	1	4	0	1	1	0	0	0
70	138	170	308	135	167	302	3	3	6	1	1	2	0	0	0	1	1	2	1	1	2	0	0	0
75	115	142	257	111	141	252	4	1	5	2	0	2	0	0	0	0	0	0	2	1	3	0	0	0
80	50	119	169	48	115	163	2	4	6	1	4	5	0	0	0	0	0	0	1	0	1	0	0	0
85	32	84	116	32	82	114	0	2	2	0	2	2	0	0	0	0	0	0	0	0	0	0	0	0
90	12	37	49	11	35	46	1	2	3	1	2	3	0	0	0	0	0	0	0	0	0	0	0	0
95	1	4	5	1	4	5	0	0	0	0	0	0	0	0	0	0	0	0	0	0	0	0	0	0
100	0	1	1	0	1	1	0	0	0	0	0	0	0	0	0	0	0	0	0	0	0	0	0	0
105	0	0	0	0	0	0	0	0	0	0	0	0	0	0	0	0	0	0	0	0	0	0	0	0
110	0	0	0	0	0	0	0	0	0	0	0	0	0	0	0	0	0	0	0	0	0	0	0	0
115	0	0	0	0	0	0	0	0	0	0	0	0	0	0	0	0	0	0	0	0	0	0	0	0
	5.245	5.225	10.470	5.131	5.107	10.238	114	118	232	51	61	112	3	5	8	33	23	56	24	27	51	3	2	5

EDAD	Total			Españoles			Extranjeros			Comunitarios			Resto Europa			África			América			Asia		
	H	M	T	H	M	T	H	M	T	H	M	T	H	M	T	H	M	T	H	M	T	H	M	T
JUAN XXIII																								
0	2,8%	2,6%	5,4%	2,8%	2,6%	5,4%	0,0%	0,0%	0,0%	0,0%	0,0%	0,0%	0,0%	0,0%	0,0%	0,0%	0,0%	0,0%	0,0%	0,0%	0,0%	0,0%	0,0%	0,0%
5	3,3%	2,7%	6,0%	3,3%	2,7%	5,9%	0,0%	0,0%	0,0%	0,0%	0,0%	0,0%	0,0%	0,0%	0,0%	0,0%	0,0%	0,0%	0,0%	0,0%	0,0%	0,0%	0,0%	0,0%
10	3,6%	3,1%	6,7%	3,5%	3,1%	6,6%	0,1%	0,0%	0,1%	0,0%	0,0%	0,1%	0,0%	0,0%	0,0%	0,0%	0,0%	0,0%	0,0%	0,0%	0,0%	0,0%	0,0%	0,0%
15	4,7%	4,2%	8,9%	4,7%	4,0%	8,7%	0,1%	0,1%	0,2%	0,0%	0,1%	0,1%	0,0%	0,0%	0,0%	0,0%	0,0%	0,0%	0,0%	0,0%	0,1%	0,0%	0,0%	0,0%
20	5,6%	5,1%	10,8%	5,6%	5,0%	10,6%	0,1%	0,1%	0,2%	0,0%	0,0%	0,1%	0,0%	0,0%	0,0%	0,0%	0,0%	0,1%	0,0%	0,0%	0,1%	0,0%	0,0%	0,0%
25	4,6%	3,7%	8,3%	4,5%	3,7%	8,2%	0,1%	0,1%	0,1%	0,0%	0,0%	0,0%	0,0%	0,0%	0,0%	0,0%	0,0%	0,0%	0,0%	0,0%	0,0%	0,0%	0,0%	0,0%
30	3,5%	3,3%	6,7%	3,3%	3,1%	6,4%	0,1%	0,2%	0,3%	0,1%	0,1%	0,1%	0,0%	0,0%	0,0%	0,0%	0,0%	0,1%	0,0%	0,0%	0,1%	0,0%	0,0%	0,0%
35	3,5%	3,3%	6,8%	3,3%	3,2%	6,5%	0,2%	0,1%	0,3%	0,1%	0,0%	0,1%	0,0%	0,0%	0,0%	0,1%	0,0%	0,1%	0,0%	0,0%	0,1%	0,0%	0,0%	0,0%
40	2,9%	3,9%	6,7%	2,8%	3,7%	6,5%	0,0%	0,1%	0,2%	0,0%	0,1%	0,1%	0,0%	0,0%	0,0%	0,0%	0,0%	0,0%	0,0%	0,0%	0,1%	0,0%	0,0%	0,0%
45	3,7%	3,6%	7,3%	3,6%	3,5%	7,2%	0,1%	0,1%	0,1%	0,0%	0,1%	0,1%	0,0%	0,0%	0,0%	0,0%	0,0%	0,0%	0,0%	0,0%	0,0%	0,0%	0,0%	0,0%
50	3,2%	3,2%	6,4%	3,2%	3,1%	6,3%	0,0%	0,1%	0,1%	0,0%	0,1%	0,1%	0,0%	0,0%	0,0%	0,0%	0,0%	0,0%	0,0%	0,0%	0,0%	0,0%	0,0%	0,0%
55	2,1%	2,1%	4,2%	2,1%	2,1%	4,2%	0,0%	0,0%	0,1%	0,0%	0,0%	0,0%	0,0%	0,0%	0,0%	0,0%	0,0%	0,0%	0,0%	0,0%	0,0%	0,0%	0,0%	0,0%
60	1,6%	1,8%	3,4%	1,6%	1,7%	3,3%	0,1%	0,0%	0,1%	0,0%	0,0%	0,1%	0,0%	0,0%	0,0%	0,0%	0,0%	0,0%	0,0%	0,0%	0,0%	0,0%	0,0%	0,0%
65	1,7%	2,0%	3,7%	1,6%	2,0%	3,6%	0,1%	0,0%	0,1%	0,1%	0,0%	0,1%	0,0%	0,0%	0,0%	0,0%	0,0%	0,0%	0,0%	0,0%	0,0%	0,0%	0,0%	0,0%
70	1,3%	1,6%	2,9%	1,3%	1,6%	2,9%	0,0%	0,0%	0,1%	0,0%	0,0%	0,0%	0,0%	0,0%	0,0%	0,0%	0,0%	0,0%	0,0%	0,0%	0,0%	0,0%	0,0%	0,0%
75	1,1%	1,4%	2,5%	1,1%	1,3%	2,4%	0,0%	0,0%	0,0%	0,0%	0,0%	0,0%	0,0%	0,0%	0,0%	0,0%	0,0%	0,0%	0,0%	0,0%	0,0%	0,0%	0,0%	0,0%
80	0,5%	1,1%	1,6%	0,5%	1,1%	1,6%	0,0%	0,0%	0,1%	0,0%	0,0%	0,0%	0,0%	0,0%	0,0%	0,0%	0,0%	0,0%	0,0%	0,0%	0,0%	0,0%	0,0%	0,0%
85	0,3%	0,8%	1,1%	0,3%	0,8%	1,1%	0,0%	0,0%	0,0%	0,0%	0,0%	0,0%	0,0%	0,0%	0,0%	0,0%	0,0%	0,0%	0,0%	0,0%	0,0%	0,0%	0,0%	0,0%
90	0,1%	0,4%	0,5%	0,1%	0,3%	0,4%	0,0%	0,0%	0,0%	0,0%	0,0%	0,0%	0,0%	0,0%	0,0%	0,0%	0,0%	0,0%	0,0%	0,0%	0,0%	0,0%	0,0%	0,0%
95	0,0%	0,0%	0,0%	0,0%	0,0%	0,0%	0,0%	0,0%	0,0%	0,0%	0,0%	0,0%	0,0%	0,0%	0,0%	0,0%	0,0%	0,0%	0,0%	0,0%	0,0%	0,0%	0,0%	0,0%
100	0,0%	0,0%	0,0%	0,0%	0,0%	0,0%	0,0%	0,0%	0,0%	0,0%	0,0%	0,0%	0,0%	0,0%	0,0%	0,0%	0,0%	0,0%	0,0%	0,0%	0,0%	0,0%	0,0%	0,0%
105	0,0%	0,0%	0,0%	0,0%	0,0%	0,0%	0,0%	0,0%	0,0%	0,0%	0,0%	0,0%	0,0%	0,0%	0,0%	0,0%	0,0%	0,0%	0,0%	0,0%	0,0%	0,0%	0,0%	0,0%
110	0,0%	0,0%	0,0%	0,0%	0,0%	0,0%	0,0%	0,0%	0,0%	0,0%	0,0%	0,0%	0,0%	0,0%	0,0%	0,0%	0,0%	0,0%	0,0%	0,0%	0,0%	0,0%	0,0%	0,0%
115	0,0%	0,0%	0,0%	0,0%	0,0%	0,0%	0,0%	0,0%	0,0%	0,0%	0,0%	0,0%	0,0%	0,0%	0,0%	0,0%	0,0%	0,0%	0,0%	0,0%	0,0%	0,0%	0,0%	0,0%
	50,1%	49,9%	100,0%	49,0%	48,8%	97,8%	1,1%	1,1%	2,2%	0,5%	0,6%	1,1%	0,0%	0,0%	0,1%	0,3%	0,2%	0,5%	0,2%	0,3%	0,5%	0,0%	0,0%	0,0%



Juan XXIII



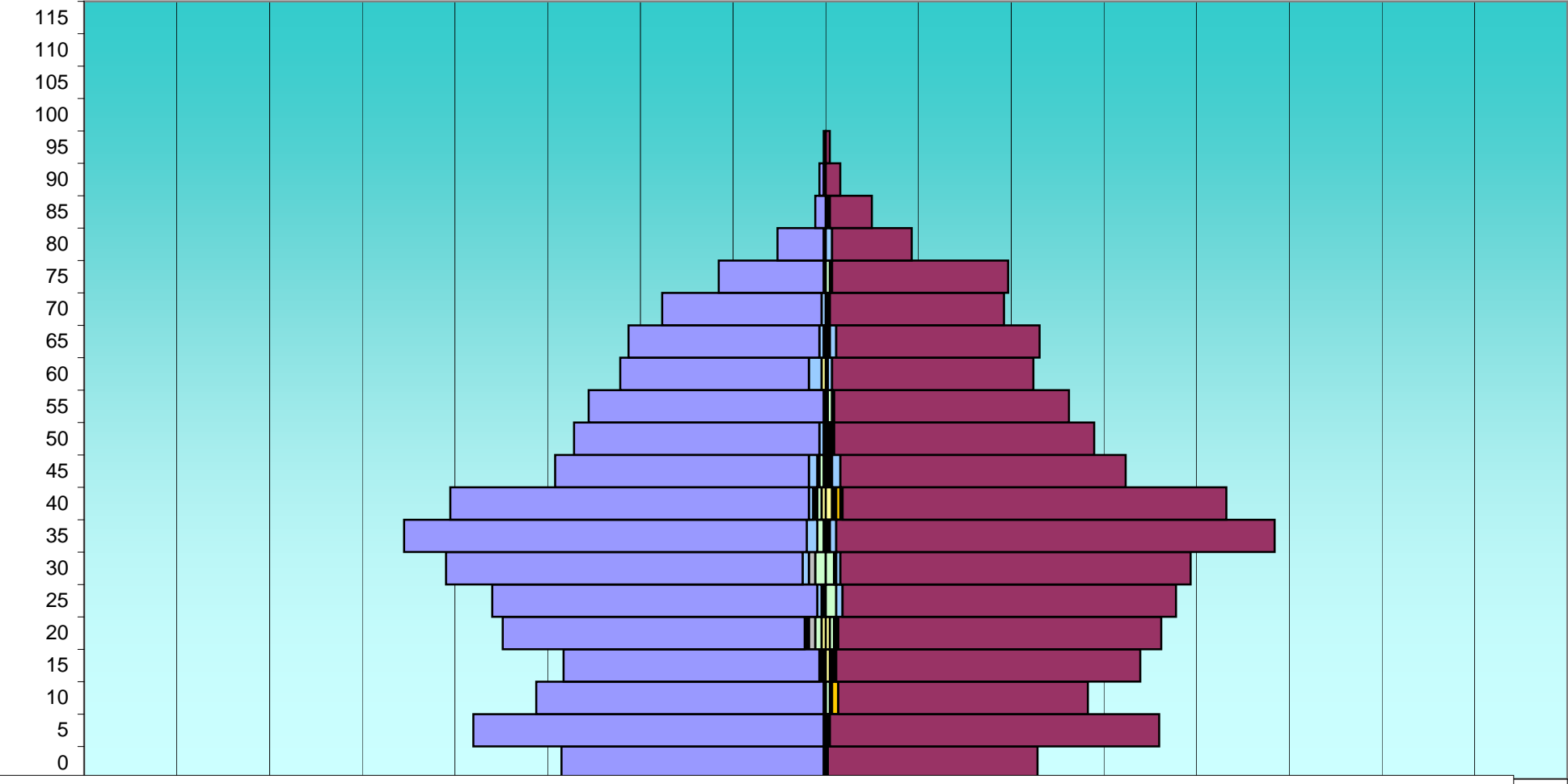
Asia (H) Asia (M) América (H) América (M) África (H) África (M) Resto EU (H) Resto EU (M) UE (H) UE (M) Españoles (H) Españoles (M)

8%

EDAD	Total			Españoles			Extranjeros			Comunitarios			Resto Europa			África			América			Asia		
	H	M	T	H	M	T	H	M	T	H	M	T	H	M	T	H	M	T	H	M	T	H	M	T
VISTAHERMOSA																								
0	126	101	227	125	100	225	1	1	2	1	0	1	0	0	0	0	0	0	0	0	0	0	1	1
5	168	159	327	167	157	324	1	2	3	0	0	0	0	1	1	1	0	1	0	0	0	0	1	1
10	138	125	263	137	119	256	1	6	7	1	0	1	0	3	3	0	1	1	0	2	2	0	0	0
15	125	150	275	122	145	267	3	5	8	1	1	2	0	0	0	1	1	2	0	1	1	1	2	3
20	154	160	314	144	154	298	10	6	16	1	1	2	1	1	2	3	0	3	3	2	5	2	2	4
25	159	167	326	155	159	314	4	8	12	2	3	5	0	0	0	1	0	1	0	5	5	1	0	1
30	181	174	355	170	167	337	11	7	18	3	2	5	0	0	0	3	1	4	5	4	9	0	0	0
35	201	214	415	192	209	401	9	5	14	5	3	8	0	0	0	0	1	1	3	1	4	1	0	1
40	179	191	370	171	183	354	8	8	16	2	1	3	1	2	3	1	1	2	2	1	3	2	3	5
45	129	143	272	121	136	257	8	7	15	4	4	8	0	1	1	1	1	2	2	1	3	1	0	1
50	120	128	248	117	124	241	3	4	7	2	1	3	1	1	2	0	1	1	0	1	1	0	0	0
55	113	116	229	112	112	224	1	4	5	1	1	2	0	0	0	0	0	0	0	2	2	0	1	1
60	98	99	197	90	96	186	8	3	11	6	2	8	0	0	0	0	1	1	0	0	0	2	0	2
65	94	102	196	91	97	188	3	5	8	2	3	5	0	0	0	0	0	0	1	1	2	0	1	1
70	78	85	163	76	83	159	2	2	4	2	1	3	0	0	0	0	0	0	0	1	1	0	0	0
75	51	87	138	50	84	134	1	3	4	0	0	0	0	1	1	0	0	0	1	2	3	0	0	0
80	23	41	64	22	38	60	1	3	4	0	3	3	0	0	0	0	0	0	1	0	1	0	0	0
85	5	22	27	5	20	25	0	2	2	0	1	1	0	0	0	0	1	1	0	0	0	0	0	0
90	3	7	10	2	7	9	1	0	1	0	0	0	0	0	0	1	0	1	0	0	0	0	0	0
95	1	2	3	0	2	2	1	0	1	1	0	1	0	0	0	0	0	0	0	0	0	0	0	0
100	0	0	0	0	0	0	0	0	0	0	0	0	0	0	0	0	0	0	0	0	0	0	0	0
105	0	0	0	0	0	0	0	0	0	0	0	0	0	0	0	0	0	0	0	0	0	0	0	0
110	0	0	0	0	0	0	0	0	0	0	0	0	0	0	0	0	0	0	0	0	0	0	0	0
115	0	0	0	0	0	0	0	0	0	0	0	0	0	0	0	0	0	0	0	0	0	0	0	0
	2.146	2.273	4.419	2.069	2.192	4.261	77	81	158	34	27	61	3	10	13	12	9	21	18	24	42	10	11	21

EDAD	Total			Españoles			Extranjeros			Comunitarios			Resto Europa			África			América			Asia		
	H	M	T	H	M	T	H	M	T	H	M	T	H	M	T	H	M	T	H	M	T	H	M	T
VISTAHERMOSA																								
0	2,9%	2,3%	5,1%	2,8%	2,3%	5,1%	0,0%	0,0%	0,0%	0,0%	0,0%	0,0%	0,0%	0,0%	0,0%	0,0%	0,0%	0,0%	0,0%	0,0%	0,0%	0,0%	0,0%	0,0%
5	3,8%	3,6%	7,4%	3,8%	3,6%	7,3%	0,0%	0,0%	0,1%	0,0%	0,0%	0,0%	0,0%	0,0%	0,0%	0,0%	0,0%	0,0%	0,0%	0,0%	0,0%	0,0%	0,0%	0,0%
10	3,1%	2,8%	6,0%	3,1%	2,7%	5,8%	0,0%	0,1%	0,2%	0,0%	0,0%	0,0%	0,0%	0,1%	0,1%	0,0%	0,0%	0,0%	0,0%	0,0%	0,0%	0,0%	0,0%	0,0%
15	2,8%	3,4%	6,2%	2,8%	3,3%	6,0%	0,1%	0,1%	0,2%	0,0%	0,0%	0,0%	0,0%	0,0%	0,0%	0,0%	0,0%	0,0%	0,0%	0,0%	0,0%	0,0%	0,0%	0,1%
20	3,5%	3,6%	7,1%	3,3%	3,5%	6,7%	0,2%	0,1%	0,4%	0,0%	0,0%	0,0%	0,0%	0,0%	0,0%	0,1%	0,0%	0,1%	0,1%	0,0%	0,1%	0,0%	0,0%	0,1%
25	3,6%	3,8%	7,4%	3,5%	3,6%	7,1%	0,1%	0,2%	0,3%	0,0%	0,1%	0,1%	0,0%	0,0%	0,0%	0,0%	0,0%	0,0%	0,0%	0,1%	0,1%	0,0%	0,0%	0,0%
30	4,1%	3,9%	8,0%	3,8%	3,8%	7,6%	0,2%	0,2%	0,4%	0,1%	0,0%	0,1%	0,0%	0,0%	0,0%	0,1%	0,0%	0,1%	0,1%	0,1%	0,2%	0,0%	0,0%	0,0%
35	4,5%	4,8%	9,4%	4,3%	4,7%	9,1%	0,2%	0,1%	0,3%	0,1%	0,1%	0,2%	0,0%	0,0%	0,0%	0,0%	0,0%	0,0%	0,1%	0,0%	0,1%	0,0%	0,0%	0,0%
40	4,1%	4,3%	8,4%	3,9%	4,1%	8,0%	0,2%	0,2%	0,4%	0,0%	0,0%	0,1%	0,0%	0,0%	0,1%	0,0%	0,0%	0,0%	0,0%	0,0%	0,1%	0,0%	0,1%	0,1%
45	2,9%	3,2%	6,2%	2,7%	3,1%	5,8%	0,2%	0,2%	0,3%	0,1%	0,1%	0,2%	0,0%	0,0%	0,0%	0,0%	0,0%	0,0%	0,0%	0,0%	0,1%	0,0%	0,0%	0,0%
50	2,7%	2,9%	5,6%	2,6%	2,8%	5,5%	0,1%	0,1%	0,2%	0,0%	0,0%	0,1%	0,0%	0,0%	0,0%	0,0%	0,0%	0,0%	0,0%	0,0%	0,0%	0,0%	0,0%	0,0%
55	2,6%	2,6%	5,2%	2,5%	2,5%	5,1%	0,0%	0,1%	0,1%	0,0%	0,0%	0,0%	0,0%	0,0%	0,0%	0,0%	0,0%	0,0%	0,0%	0,0%	0,0%	0,0%	0,0%	0,0%
60	2,2%	2,2%	4,5%	2,0%	2,2%	4,2%	0,2%	0,1%	0,2%	0,1%	0,0%	0,2%	0,0%	0,0%	0,0%	0,0%	0,0%	0,0%	0,0%	0,0%	0,0%	0,0%	0,0%	0,0%
65	2,1%	2,3%	4,4%	2,1%	2,2%	4,3%	0,1%	0,1%	0,2%	0,0%	0,1%	0,1%	0,0%	0,0%	0,0%	0,0%	0,0%	0,0%	0,0%	0,0%	0,0%	0,0%	0,0%	0,0%
70	1,8%	1,9%	3,7%	1,7%	1,9%	3,6%	0,0%	0,0%	0,1%	0,0%	0,0%	0,1%	0,0%	0,0%	0,0%	0,0%	0,0%	0,0%	0,0%	0,0%	0,0%	0,0%	0,0%	0,0%
75	1,2%	2,0%	3,1%	1,1%	1,9%	3,0%	0,0%	0,1%	0,1%	0,0%	0,0%	0,0%	0,0%	0,0%	0,0%	0,0%	0,0%	0,0%	0,0%	0,0%	0,1%	0,0%	0,0%	0,0%
80	0,5%	0,9%	1,4%	0,5%	0,9%	1,4%	0,0%	0,1%	0,1%	0,0%	0,1%	0,1%	0,0%	0,0%	0,0%	0,0%	0,0%	0,0%	0,0%	0,0%	0,0%	0,0%	0,0%	0,0%
85	0,1%	0,5%	0,6%	0,1%	0,5%	0,6%	0,0%	0,0%	0,0%	0,0%	0,0%	0,0%	0,0%	0,0%	0,0%	0,0%	0,0%	0,0%	0,0%	0,0%	0,0%	0,0%	0,0%	0,0%
90	0,1%	0,2%	0,2%	0,0%	0,2%	0,2%	0,0%	0,0%	0,0%	0,0%	0,0%	0,0%	0,0%	0,0%	0,0%	0,0%	0,0%	0,0%	0,0%	0,0%	0,0%	0,0%	0,0%	0,0%
95	0,0%	0,0%	0,1%	0,0%	0,0%	0,0%	0,0%	0,0%	0,0%	0,0%	0,0%	0,0%	0,0%	0,0%	0,0%	0,0%	0,0%	0,0%	0,0%	0,0%	0,0%	0,0%	0,0%	0,0%
100	0,0%	0,0%	0,0%	0,0%	0,0%	0,0%	0,0%	0,0%	0,0%	0,0%	0,0%	0,0%	0,0%	0,0%	0,0%	0,0%	0,0%	0,0%	0,0%	0,0%	0,0%	0,0%	0,0%	0,0%
105	0,0%	0,0%	0,0%	0,0%	0,0%	0,0%	0,0%	0,0%	0,0%	0,0%	0,0%	0,0%	0,0%	0,0%	0,0%	0,0%	0,0%	0,0%	0,0%	0,0%	0,0%	0,0%	0,0%	0,0%
110	0,0%	0,0%	0,0%	0,0%	0,0%	0,0%	0,0%	0,0%	0,0%	0,0%	0,0%	0,0%	0,0%	0,0%	0,0%	0,0%	0,0%	0,0%	0,0%	0,0%	0,0%	0,0%	0,0%	0,0%
115	0,0%	0,0%	0,0%	0,0%	0,0%	0,0%	0,0%	0,0%	0,0%	0,0%	0,0%	0,0%	0,0%	0,0%	0,0%	0,0%	0,0%	0,0%	0,0%	0,0%	0,0%	0,0%	0,0%	0,0%
	48,6%	51,4%	100,0%	46,8%	49,6%	96,4%	1,7%	1,8%	3,6%	0,8%	0,6%	1,4%	0,1%	0,2%	0,3%	0,3%	0,2%	0,5%	0,4%	0,5%	1,0%	0,2%	0,2%	0,5%

Vistahermosa



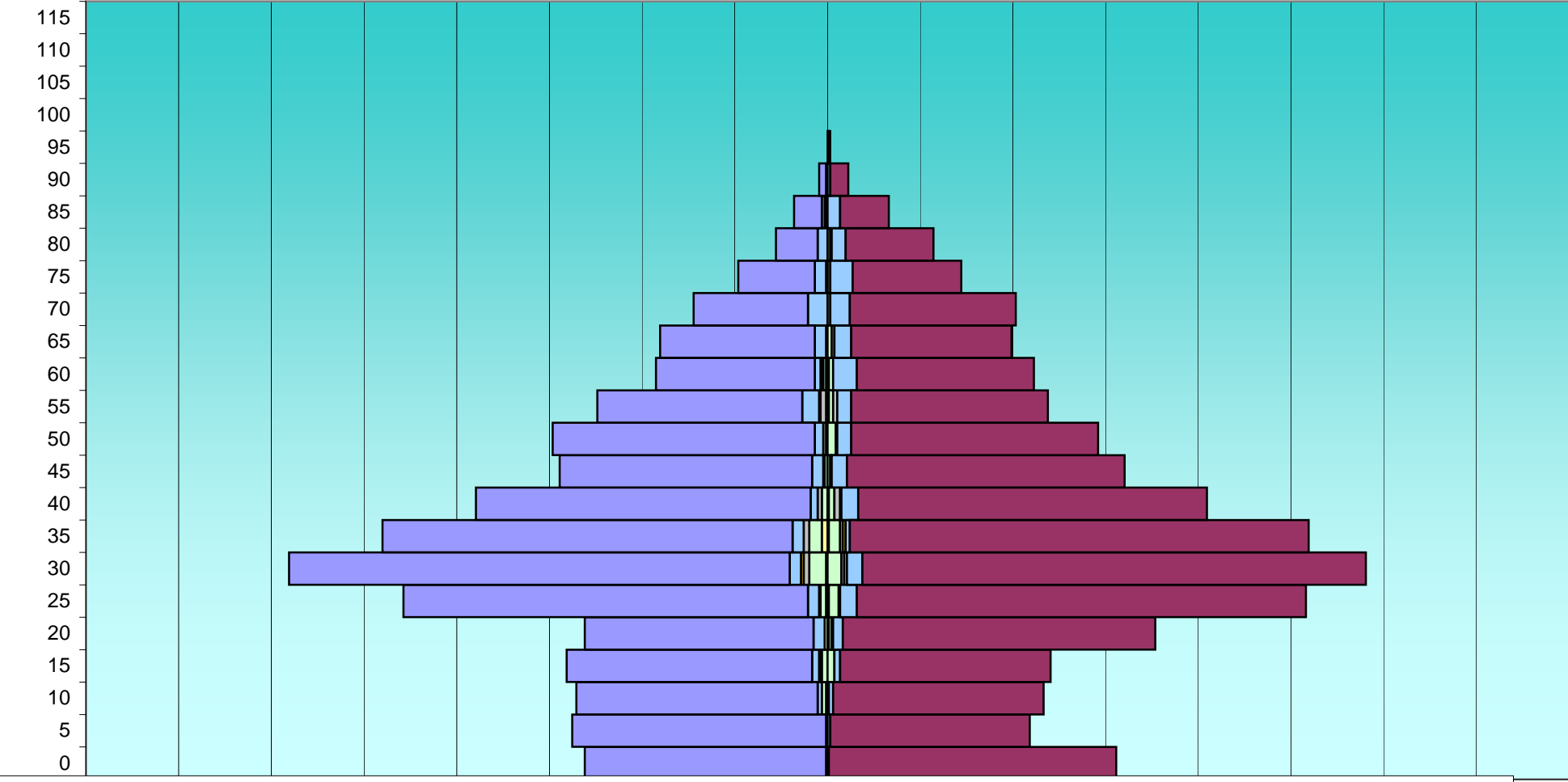
8%

EDAD	Total			Españoles			Extranjeros			Comunitarios			Resto Europa			África			América			Asia		
	H	M	T	H	M	T	H	M	T	H	M	T	H	M	T	H	M	T	H	M	T	H	M	T
ALBUFERETA																								
0	174	207	381	173	206	379	1	1	2	0	0	0	0	0	0	0	0	0	1	1	2	0	0	0
5	183	145	328	182	143	325	1	2	3	1	2	3	0	0	0	0	0	0	0	0	0	0	0	0
10	180	155	335	173	151	324	7	4	11	3	3	6	0	0	0	0	0	0	3	1	4	1	0	1
15	187	160	347	176	151	327	11	9	20	5	4	9	1	0	1	1	0	1	4	5	9	0	0	0
20	174	235	409	164	224	388	10	11	21	8	7	15	0	1	1	0	0	0	2	2	4	0	1	1
25	304	343	647	290	322	612	14	21	35	8	12	20	1	1	2	0	0	0	4	7	11	1	1	2
30	386	386	772	359	361	720	27	25	52	8	11	19	2	2	4	4	2	6	12	10	22	1	0	1
35	319	345	664	294	329	623	25	16	41	8	3	11	0	2	2	4	2	6	9	8	17	4	1	5
40	252	272	524	240	250	490	12	22	34	5	12	17	0	1	1	3	4	7	4	4	8	0	1	1
45	192	213	405	181	199	380	11	14	25	8	11	19	0	1	1	1	0	1	2	2	4	0	0	0
50	197	194	391	188	177	365	9	17	26	6	10	16	0	0	0	2	1	3	1	6	7	0	0	0
55	165	158	323	147	141	288	18	17	35	12	10	22	1	0	1	4	3	7	1	3	4	0	1	1
60	123	148	271	114	127	241	9	21	30	4	17	21	1	0	1	1	0	1	2	3	5	1	1	2
65	120	132	252	111	115	226	9	17	26	8	12	20	0	0	0	0	2	2	1	3	4	0	0	0
70	96	135	231	82	119	201	14	16	30	14	14	28	0	0	0	0	0	0	0	2	2	0	0	0
75	64	96	160	55	78	133	9	18	27	8	16	24	1	0	1	0	0	0	0	2	2	0	0	0
80	37	76	113	30	63	93	7	13	20	7	10	17	0	1	1	0	0	0	0	2	2	0	0	0
85	24	44	68	20	35	55	4	9	13	2	9	11	1	0	1	1	0	1	0	0	0	0	0	0
90	6	15	21	5	13	18	1	2	3	1	2	3	0	0	0	0	0	0	0	0	0	0	0	0
95	0	2	2	0	1	1	0	1	1	0	1	1	0	0	0	0	0	0	0	0	0	0	0	0
100	0	0	0	0	0	0	0	0	0	0	0	0	0	0	0	0	0	0	0	0	0	0	0	0
105	0	0	0	0	0	0	0	0	0	0	0	0	0	0	0	0	0	0	0	0	0	0	0	0
110	0	0	0	0	0	0	0	0	0	0	0	0	0	0	0	0	0	0	0	0	0	0	0	0
115	0	0	0	0	0	0	0	0	0	0	0	0	0	0	0	0	0	0	0	0	0	0	0	0
	3.183	3.461	6.644	2.984	3.205	6.189	199	256	455	116	166	282	8	9	17	21	14	35	46	61	107	8	6	14

EDAD	Total			Españoles			Extranjeros			Comunitarios			Resto Europa			África			América			Asia		
	H	M	T	H	M	T	H	M	T	H	M	T	H	M	T	H	M	T	H	M	T	H	M	T
ALBUFERETA																								
0	2,6%	3,1%	5,7%	2,6%	3,1%	5,7%	0,0%	0,0%	0,0%	0,0%	0,0%	0,0%	0,0%	0,0%	0,0%	0,0%	0,0%	0,0%	0,0%	0,0%	0,0%	0,0%	0,0%	0,0%
5	2,8%	2,2%	4,9%	2,7%	2,2%	4,9%	0,0%	0,0%	0,0%	0,0%	0,0%	0,0%	0,0%	0,0%	0,0%	0,0%	0,0%	0,0%	0,0%	0,0%	0,0%	0,0%	0,0%	0,0%
10	2,7%	2,3%	5,0%	2,6%	2,3%	4,9%	0,1%	0,1%	0,2%	0,0%	0,0%	0,1%	0,0%	0,0%	0,0%	0,0%	0,0%	0,0%	0,0%	0,0%	0,1%	0,0%	0,0%	0,0%
15	2,8%	2,4%	5,2%	2,6%	2,3%	4,9%	0,2%	0,1%	0,3%	0,1%	0,1%	0,1%	0,0%	0,0%	0,0%	0,0%	0,0%	0,0%	0,1%	0,1%	0,1%	0,0%	0,0%	0,0%
20	2,6%	3,5%	6,2%	2,5%	3,4%	5,8%	0,2%	0,2%	0,3%	0,1%	0,1%	0,2%	0,0%	0,0%	0,0%	0,0%	0,0%	0,0%	0,0%	0,0%	0,1%	0,0%	0,0%	0,0%
25	4,6%	5,2%	9,7%	4,4%	4,8%	9,2%	0,2%	0,3%	0,5%	0,1%	0,2%	0,3%	0,0%	0,0%	0,0%	0,0%	0,0%	0,0%	0,1%	0,1%	0,2%	0,0%	0,0%	0,0%
30	5,8%	5,8%	11,6%	5,4%	5,4%	10,8%	0,4%	0,4%	0,8%	0,1%	0,2%	0,3%	0,0%	0,0%	0,1%	0,1%	0,0%	0,1%	0,2%	0,2%	0,3%	0,0%	0,0%	0,0%
35	4,8%	5,2%	10,0%	4,4%	5,0%	9,4%	0,4%	0,2%	0,6%	0,1%	0,0%	0,2%	0,0%	0,0%	0,0%	0,1%	0,0%	0,1%	0,1%	0,1%	0,3%	0,1%	0,0%	0,1%
40	3,8%	4,1%	7,9%	3,6%	3,8%	7,4%	0,2%	0,3%	0,5%	0,1%	0,2%	0,3%	0,0%	0,0%	0,0%	0,0%	0,1%	0,1%	0,1%	0,1%	0,1%	0,0%	0,0%	0,0%
45	2,9%	3,2%	6,1%	2,7%	3,0%	5,7%	0,2%	0,2%	0,4%	0,1%	0,2%	0,3%	0,0%	0,0%	0,0%	0,0%	0,0%	0,0%	0,0%	0,0%	0,1%	0,0%	0,0%	0,0%
50	3,0%	2,9%	5,9%	2,8%	2,7%	5,5%	0,1%	0,3%	0,4%	0,1%	0,2%	0,2%	0,0%	0,0%	0,0%	0,0%	0,0%	0,0%	0,0%	0,1%	0,1%	0,0%	0,0%	0,0%
55	2,5%	2,4%	4,9%	2,2%	2,1%	4,3%	0,3%	0,3%	0,5%	0,2%	0,2%	0,3%	0,0%	0,0%	0,0%	0,1%	0,0%	0,1%	0,0%	0,0%	0,1%	0,0%	0,0%	0,0%
60	1,9%	2,2%	4,1%	1,7%	1,9%	3,6%	0,1%	0,3%	0,5%	0,1%	0,3%	0,3%	0,0%	0,0%	0,0%	0,0%	0,0%	0,0%	0,0%	0,0%	0,1%	0,0%	0,0%	0,0%
65	1,8%	2,0%	3,8%	1,7%	1,7%	3,4%	0,1%	0,3%	0,4%	0,1%	0,2%	0,3%	0,0%	0,0%	0,0%	0,0%	0,0%	0,0%	0,0%	0,0%	0,1%	0,0%	0,0%	0,0%
70	1,4%	2,0%	3,5%	1,2%	1,8%	3,0%	0,2%	0,2%	0,5%	0,2%	0,2%	0,4%	0,0%	0,0%	0,0%	0,0%	0,0%	0,0%	0,0%	0,0%	0,0%	0,0%	0,0%	0,0%
75	1,0%	1,4%	2,4%	0,8%	1,2%	2,0%	0,1%	0,3%	0,4%	0,1%	0,2%	0,4%	0,0%	0,0%	0,0%	0,0%	0,0%	0,0%	0,0%	0,0%	0,0%	0,0%	0,0%	0,0%
80	0,6%	1,1%	1,7%	0,5%	0,9%	1,4%	0,1%	0,2%	0,3%	0,1%	0,2%	0,3%	0,0%	0,0%	0,0%	0,0%	0,0%	0,0%	0,0%	0,0%	0,0%	0,0%	0,0%	0,0%
85	0,4%	0,7%	1,0%	0,3%	0,5%	0,8%	0,1%	0,1%	0,2%	0,0%	0,1%	0,2%	0,0%	0,0%	0,0%	0,0%	0,0%	0,0%	0,0%	0,0%	0,0%	0,0%	0,0%	0,0%
90	0,1%	0,2%	0,3%	0,1%	0,2%	0,3%	0,0%	0,0%	0,0%	0,0%	0,0%	0,0%	0,0%	0,0%	0,0%	0,0%	0,0%	0,0%	0,0%	0,0%	0,0%	0,0%	0,0%	0,0%
95	0,0%	0,0%	0,0%	0,0%	0,0%	0,0%	0,0%	0,0%	0,0%	0,0%	0,0%	0,0%	0,0%	0,0%	0,0%	0,0%	0,0%	0,0%	0,0%	0,0%	0,0%	0,0%	0,0%	0,0%
100	0,0%	0,0%	0,0%	0,0%	0,0%	0,0%	0,0%	0,0%	0,0%	0,0%	0,0%	0,0%	0,0%	0,0%	0,0%	0,0%	0,0%	0,0%	0,0%	0,0%	0,0%	0,0%	0,0%	0,0%
105	0,0%	0,0%	0,0%	0,0%	0,0%	0,0%	0,0%	0,0%	0,0%	0,0%	0,0%	0,0%	0,0%	0,0%	0,0%	0,0%	0,0%	0,0%	0,0%	0,0%	0,0%	0,0%	0,0%	0,0%
110	0,0%	0,0%	0,0%	0,0%	0,0%	0,0%	0,0%	0,0%	0,0%	0,0%	0,0%	0,0%	0,0%	0,0%	0,0%	0,0%	0,0%	0,0%	0,0%	0,0%	0,0%	0,0%	0,0%	0,0%
115	0,0%	0,0%	0,0%	0,0%	0,0%	0,0%	0,0%	0,0%	0,0%	0,0%	0,0%	0,0%	0,0%	0,0%	0,0%	0,0%	0,0%	0,0%	0,0%	0,0%	0,0%	0,0%	0,0%	0,0%
	47,9%	52,1%	100,0%	44,9%	48,2%	93,2%	3,0%	3,9%	6,8%	1,7%	2,5%	4,2%	0,1%	0,1%	0,3%	0,3%	0,2%	0,5%	0,7%	0,9%	1,6%	0,1%	0,1%	0,2%



Albufereta



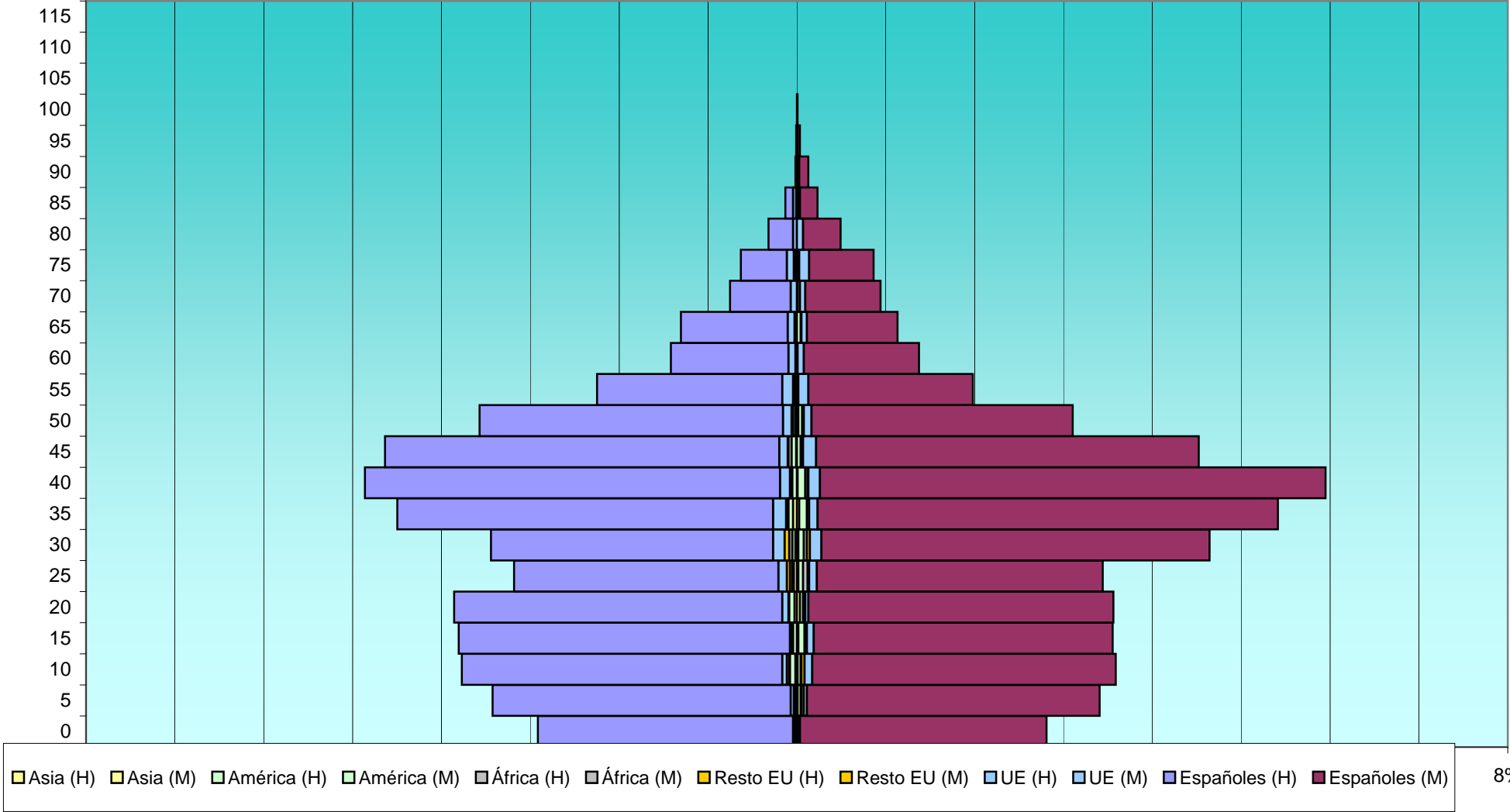
Asia (H) Asia (M) América (H) América (M) África (H) África (M) Resto EU (H) Resto EU (M) UE (H) UE (M) Españoles (H) Españoles (M)

8%

EDAD	Total			Españoles			Extranjeros			Comunitarios			Resto Europa			África			América			Asia		
	H	M	T	H	M	T	H	M	T	H	M	T	H	M	T	H	M	T	H	M	T	H	M	T
CABO DE LAS HUERTAS																								
0	337	325	662	332	321	653	5	4	9	1	2	3	2	0	2	0	0	0	2	1	3	0	1	1
5	396	394	790	388	381	769	8	13	21	4	4	8	2	3	5	0	1	1	0	4	4	2	1	3
10	436	415	851	417	395	812	19	20	39	6	10	16	3	4	7	1	1	2	7	4	11	2	1	3
15	440	411	851	431	389	820	9	22	31	2	9	11	1	1	2	1	2	3	5	8	13	0	2	2
20	446	412	858	427	397	824	19	15	34	8	4	12	0	1	1	1	2	3	7	4	11	3	4	7
25	368	398	766	344	372	716	24	26	50	11	10	21	4	2	6	3	6	9	2	6	8	4	2	6
30	398	537	935	367	505	872	31	32	63	15	15	30	6	4	10	4	4	8	4	7	11	2	2	4
35	520	626	1.146	489	599	1.088	31	27	58	17	11	28	1	3	4	2	0	2	6	10	16	5	3	8
40	562	688	1.250	540	658	1.198	22	30	52	13	15	28	2	1	3	1	3	4	6	10	16	0	1	1
45	536	523	1.059	513	498	1.011	23	25	48	11	17	28	1	2	3	4	1	5	6	5	11	1	0	1
50	413	359	772	395	340	735	18	19	37	11	10	21	2	1	3	0	1	1	3	5	8	2	2	4
55	260	229	489	241	214	455	19	15	34	14	13	27	1	0	1	2	0	2	2	1	3	0	1	1
60	164	159	323	153	150	303	11	9	20	9	8	17	1	0	1	0	1	1	1	0	1	0	0	0
65	151	131	282	139	118	257	12	13	25	9	7	16	0	0	0	1	1	2	2	5	7	0	0	0
70	87	109	196	79	98	177	8	11	19	8	7	15	0	0	0	0	3	3	0	1	1	0	0	0
75	73	100	173	60	84	144	13	16	29	9	13	22	1	2	3	1	0	1	2	1	3	0	0	0
80	37	57	94	32	49	81	5	8	13	5	8	13	0	0	0	0	0	0	0	0	0	0	0	0
85	15	27	42	10	23	33	5	4	9	4	2	6	0	1	1	0	1	1	1	0	1	0	0	0
90	2	15	17	2	12	14	0	3	3	0	2	2	0	1	1	0	0	0	0	0	0	0	0	0
95	1	4	5	1	3	4	0	1	1	0	1	1	0	0	0	0	0	0	0	0	0	0	0	0
100	0	1	1	0	1	1	0	0	0	0	0	0	0	0	0	0	0	0	0	0	0	0	0	0
105	0	0	0	0	0	0	0	0	0	0	0	0	0	0	0	0	0	0	0	0	0	0	0	0
110	0	0	0	0	0	0	0	0	0	0	0	0	0	0	0	0	0	0	0	0	0	0	0	0
115	0	0	0	0	0	0	0	0	0	0	0	0	0	0	0	0	0	0	0	0	0	0	0	0
	5.642	5.920	11.562	5.360	5.607	10.967	282	313	595	157	168	325	27	26	53	21	27	48	56	72	128	21	20	41

EDAD	Total			Españoles			Extranjeros			Comunitarios			Resto Europa			África			América			Asia		
	H	M	T	H	M	T	H	M	T	H	M	T	H	M	T	H	M	T	H	M	T	H	M	T
CABO DE LAS HUERTAS																								
0	2,9%	2,8%	5,7%	2,9%	2,8%	5,6%	0,0%	0,0%	0,1%	0,0%	0,0%	0,0%	0,0%	0,0%	0,0%	0,0%	0,0%	0,0%	0,0%	0,0%	0,0%	0,0%	0,0%	0,0%
5	3,4%	3,4%	6,8%	3,4%	3,3%	6,7%	0,1%	0,1%	0,2%	0,0%	0,0%	0,1%	0,0%	0,0%	0,0%	0,0%	0,0%	0,0%	0,0%	0,0%	0,0%	0,0%	0,0%	0,0%
10	3,8%	3,6%	7,4%	3,6%	3,4%	7,0%	0,2%	0,2%	0,3%	0,1%	0,1%	0,1%	0,0%	0,0%	0,1%	0,0%	0,0%	0,0%	0,1%	0,0%	0,1%	0,0%	0,0%	0,0%
15	3,8%	3,6%	7,4%	3,7%	3,4%	7,1%	0,1%	0,2%	0,3%	0,0%	0,1%	0,1%	0,0%	0,0%	0,0%	0,0%	0,0%	0,0%	0,0%	0,1%	0,1%	0,0%	0,0%	0,0%
20	3,9%	3,6%	7,4%	3,7%	3,4%	7,1%	0,2%	0,1%	0,3%	0,1%	0,0%	0,1%	0,0%	0,0%	0,0%	0,0%	0,0%	0,0%	0,1%	0,0%	0,1%	0,0%	0,0%	0,1%
25	3,2%	3,4%	6,6%	3,0%	3,2%	6,2%	0,2%	0,2%	0,4%	0,1%	0,1%	0,2%	0,0%	0,0%	0,1%	0,0%	0,1%	0,1%	0,0%	0,1%	0,1%	0,0%	0,0%	0,1%
30	3,4%	4,6%	8,1%	3,2%	4,4%	7,5%	0,3%	0,3%	0,5%	0,1%	0,1%	0,3%	0,1%	0,0%	0,1%	0,0%	0,0%	0,1%	0,0%	0,1%	0,1%	0,0%	0,0%	0,0%
35	4,5%	5,4%	9,9%	4,2%	5,2%	9,4%	0,3%	0,2%	0,5%	0,1%	0,1%	0,2%	0,0%	0,0%	0,0%	0,0%	0,0%	0,0%	0,1%	0,1%	0,1%	0,0%	0,0%	0,1%
40	4,9%	6,0%	10,8%	4,7%	5,7%	10,4%	0,2%	0,3%	0,4%	0,1%	0,1%	0,2%	0,0%	0,0%	0,0%	0,0%	0,0%	0,0%	0,1%	0,1%	0,1%	0,0%	0,0%	0,0%
45	4,6%	4,5%	9,2%	4,4%	4,3%	8,7%	0,2%	0,2%	0,4%	0,1%	0,1%	0,2%	0,0%	0,0%	0,0%	0,0%	0,0%	0,0%	0,1%	0,0%	0,1%	0,0%	0,0%	0,0%
50	3,6%	3,1%	6,7%	3,4%	2,9%	6,4%	0,2%	0,2%	0,3%	0,1%	0,1%	0,2%	0,0%	0,0%	0,0%	0,0%	0,0%	0,0%	0,0%	0,0%	0,1%	0,0%	0,0%	0,0%
55	2,2%	2,0%	4,2%	2,1%	1,9%	3,9%	0,2%	0,1%	0,3%	0,1%	0,1%	0,2%	0,0%	0,0%	0,0%	0,0%	0,0%	0,0%	0,0%	0,0%	0,0%	0,0%	0,0%	0,0%
60	1,4%	1,4%	2,8%	1,3%	1,3%	2,6%	0,1%	0,1%	0,2%	0,1%	0,1%	0,1%	0,0%	0,0%	0,0%	0,0%	0,0%	0,0%	0,0%	0,0%	0,0%	0,0%	0,0%	0,0%
65	1,3%	1,1%	2,4%	1,2%	1,0%	2,2%	0,1%	0,1%	0,2%	0,1%	0,1%	0,1%	0,0%	0,0%	0,0%	0,0%	0,0%	0,0%	0,0%	0,0%	0,1%	0,0%	0,0%	0,0%
70	0,8%	0,9%	1,7%	0,7%	0,8%	1,5%	0,1%	0,1%	0,2%	0,1%	0,1%	0,1%	0,0%	0,0%	0,0%	0,0%	0,0%	0,0%	0,0%	0,0%	0,0%	0,0%	0,0%	0,0%
75	0,6%	0,9%	1,5%	0,5%	0,7%	1,2%	0,1%	0,1%	0,3%	0,1%	0,1%	0,2%	0,0%	0,0%	0,0%	0,0%	0,0%	0,0%	0,0%	0,0%	0,0%	0,0%	0,0%	0,0%
80	0,3%	0,5%	0,8%	0,3%	0,4%	0,7%	0,0%	0,1%	0,1%	0,0%	0,1%	0,1%	0,0%	0,0%	0,0%	0,0%	0,0%	0,0%	0,0%	0,0%	0,0%	0,0%	0,0%	0,0%
85	0,1%	0,2%	0,4%	0,1%	0,2%	0,3%	0,0%	0,0%	0,1%	0,0%	0,0%	0,1%	0,0%	0,0%	0,0%	0,0%	0,0%	0,0%	0,0%	0,0%	0,0%	0,0%	0,0%	0,0%
90	0,0%	0,1%	0,1%	0,0%	0,1%	0,1%	0,0%	0,0%	0,0%	0,0%	0,0%	0,0%	0,0%	0,0%	0,0%	0,0%	0,0%	0,0%	0,0%	0,0%	0,0%	0,0%	0,0%	0,0%
95	0,0%	0,0%	0,0%	0,0%	0,0%	0,0%	0,0%	0,0%	0,0%	0,0%	0,0%	0,0%	0,0%	0,0%	0,0%	0,0%	0,0%	0,0%	0,0%	0,0%	0,0%	0,0%	0,0%	0,0%
100	0,0%	0,0%	0,0%	0,0%	0,0%	0,0%	0,0%	0,0%	0,0%	0,0%	0,0%	0,0%	0,0%	0,0%	0,0%	0,0%	0,0%	0,0%	0,0%	0,0%	0,0%	0,0%	0,0%	0,0%
105	0,0%	0,0%	0,0%	0,0%	0,0%	0,0%	0,0%	0,0%	0,0%	0,0%	0,0%	0,0%	0,0%	0,0%	0,0%	0,0%	0,0%	0,0%	0,0%	0,0%	0,0%	0,0%	0,0%	0,0%
110	0,0%	0,0%	0,0%	0,0%	0,0%	0,0%	0,0%	0,0%	0,0%	0,0%	0,0%	0,0%	0,0%	0,0%	0,0%	0,0%	0,0%	0,0%	0,0%	0,0%	0,0%	0,0%	0,0%	0,0%
115	0,0%	0,0%	0,0%	0,0%	0,0%	0,0%	0,0%	0,0%	0,0%	0,0%	0,0%	0,0%	0,0%	0,0%	0,0%	0,0%	0,0%	0,0%	0,0%	0,0%	0,0%	0,0%	0,0%	0,0%
	48,8%	51,2%	100,0%	46,4%	48,5%	94,9%	2,4%	2,7%	5,1%	1,4%	1,5%	2,8%	0,2%	0,2%	0,5%	0,2%	0,2%	0,4%	0,5%	0,6%	1,1%	0,2%	0,2%	0,4%

Cabo de las Huertas

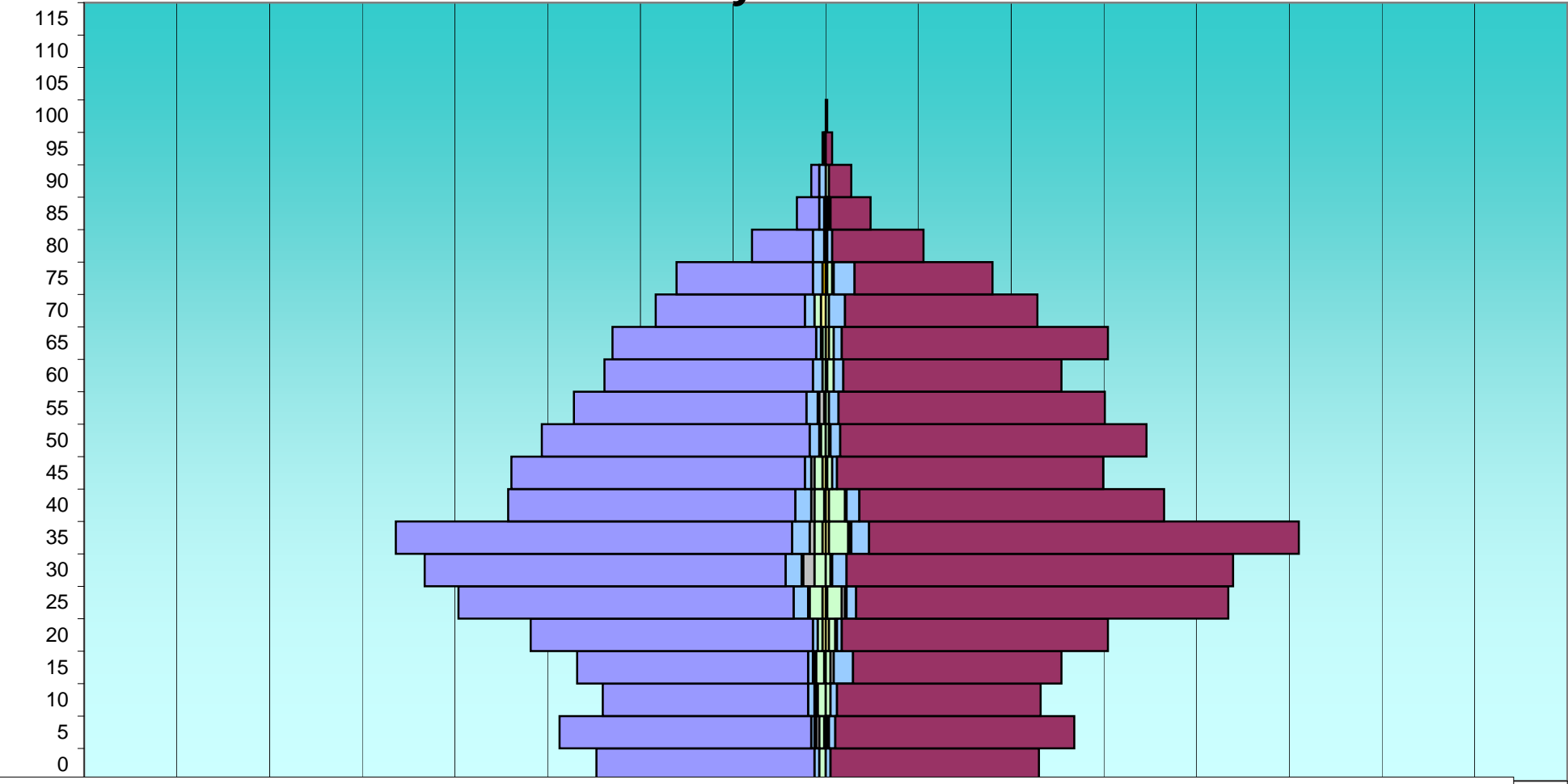


EDAD	Total			Españoles			Extranjeros			Comunitarios			Resto Europa			África			América			Asia		
	H	M	T	H	M	T	H	M	T	H	M	T	H	M	T	H	M	T	H	M	T	H	M	T
PLAYA DE SAN JUAN																								
0	143	133	276	136	130	266	7	3	10	3	3	6	0	0	0	0	0	0	4	0	4	0	0	0
5	166	155	321	157	149	306	9	6	15	2	4	6	1	1	2	2	1	3	3	0	3	1	0	1
10	139	134	273	128	127	255	11	7	18	4	4	8	1	0	1	1	0	1	5	3	8	0	0	0
15	155	147	302	144	130	274	11	17	28	3	12	15	1	0	1	1	2	3	5	3	8	1	0	1
20	184	176	360	176	166	342	8	10	18	3	3	6	0	0	0	0	1	1	3	4	7	2	2	4
25	229	251	480	209	232	441	20	19	39	9	6	15	0	1	1	1	2	3	8	9	17	2	1	3
30	250	254	504	225	241	466	25	13	38	10	9	19	1	1	2	7	0	7	7	3	10	0	0	0
35	268	295	563	247	268	515	21	27	48	11	11	22	0	1	1	3	1	4	5	12	17	2	2	4
40	198	211	409	179	190	369	19	21	40	10	8	18	0	0	0	2	1	3	6	10	16	1	2	3
45	196	173	369	183	166	349	13	7	20	4	3	7	0	0	0	2	0	2	5	3	8	2	1	3
50	177	200	377	167	191	358	10	9	19	6	6	12	1	1	2	0	0	0	3	2	5	0	0	0
55	157	174	331	145	166	311	12	8	20	7	6	13	1	0	1	3	0	3	1	2	3	0	0	0
60	138	147	285	130	136	266	8	11	19	6	6	12	0	0	0	0	0	0	2	4	6	0	1	1
65	133	176	309	127	166	293	6	10	16	3	5	8	1	0	1	0	0	0	2	3	5	0	2	2
70	106	132	238	93	120	213	13	12	25	6	10	16	0	0	0	0	0	0	4	2	6	3	0	3
75	93	104	197	85	86	171	8	18	26	6	13	19	2	1	3	0	0	0	0	3	3	0	1	1
80	46	61	107	38	57	95	8	4	12	7	3	10	0	0	0	0	0	0	1	0	1	0	1	1
85	18	28	46	14	25	39	4	3	7	3	1	4	0	0	0	0	1	1	0	1	1	1	0	1
90	9	16	25	5	14	19	4	2	6	4	0	4	0	0	0	0	0	0	0	2	2	0	0	0
95	2	4	6	1	4	5	1	0	1	1	0	1	0	0	0	0	0	0	0	0	0	0	0	0
100	0	1	1	0	1	1	0	0	0	0	0	0	0	0	0	0	0	0	0	0	0	0	0	0
105	0	0	0	0	0	0	0	0	0	0	0	0	0	0	0	0	0	0	0	0	0	0	0	0
110	0	0	0	0	0	0	0	0	0	0	0	0	0	0	0	0	0	0	0	0	0	0	0	0
115	0	0	0	0	0	0	0	0	0	0	0	0	0	0	0	0	0	0	0	0	0	0	0	0
	2.807	2.972	5.779	2.589	2.765	5.354	218	207	425	108	113	221	9	6	15	22	9	31	64	66	130	15	13	28

EDAD	Total			Españoles			Extranjeros			Comunitarios			Resto Europa			África			América			Asia		
	H	M	T	H	M	T	H	M	T	H	M	T	H	M	T	H	M	T	H	M	T	H	M	T
PLAYA DE SAN JUAN																								
0	2,5%	2,3%	4,8%	2,4%	2,2%	4,6%	0,1%	0,1%	0,2%	0,1%	0,1%	0,1%	0,0%	0,0%	0,0%	0,0%	0,0%	0,0%	0,1%	0,0%	0,1%	0,0%	0,0%	0,0%
5	2,9%	2,7%	5,6%	2,7%	2,6%	5,3%	0,2%	0,1%	0,3%	0,0%	0,1%	0,1%	0,0%	0,0%	0,0%	0,0%	0,0%	0,1%	0,1%	0,0%	0,1%	0,0%	0,0%	0,0%
10	2,4%	2,3%	4,7%	2,2%	2,2%	4,4%	0,2%	0,1%	0,3%	0,1%	0,1%	0,1%	0,0%	0,0%	0,0%	0,0%	0,0%	0,0%	0,1%	0,1%	0,1%	0,0%	0,0%	0,0%
15	2,7%	2,5%	5,2%	2,5%	2,2%	4,7%	0,2%	0,3%	0,5%	0,1%	0,2%	0,3%	0,0%	0,0%	0,0%	0,0%	0,0%	0,1%	0,1%	0,1%	0,1%	0,0%	0,0%	0,0%
20	3,2%	3,0%	6,2%	3,0%	2,9%	5,9%	0,1%	0,2%	0,3%	0,1%	0,1%	0,1%	0,0%	0,0%	0,0%	0,0%	0,0%	0,0%	0,1%	0,1%	0,1%	0,0%	0,0%	0,1%
25	4,0%	4,3%	8,3%	3,6%	4,0%	7,6%	0,3%	0,3%	0,7%	0,2%	0,1%	0,3%	0,0%	0,0%	0,0%	0,0%	0,0%	0,1%	0,1%	0,2%	0,3%	0,0%	0,0%	0,1%
30	4,3%	4,4%	8,7%	3,9%	4,2%	8,1%	0,4%	0,2%	0,7%	0,2%	0,2%	0,3%	0,0%	0,0%	0,0%	0,1%	0,0%	0,1%	0,1%	0,1%	0,2%	0,0%	0,0%	0,0%
35	4,6%	5,1%	9,7%	4,3%	4,6%	8,9%	0,4%	0,5%	0,8%	0,2%	0,2%	0,4%	0,0%	0,0%	0,0%	0,1%	0,0%	0,1%	0,1%	0,2%	0,3%	0,0%	0,0%	0,1%
40	3,4%	3,7%	7,1%	3,1%	3,3%	6,4%	0,3%	0,4%	0,7%	0,2%	0,1%	0,3%	0,0%	0,0%	0,0%	0,0%	0,0%	0,1%	0,1%	0,2%	0,3%	0,0%	0,0%	0,1%
45	3,4%	3,0%	6,4%	3,2%	2,9%	6,0%	0,2%	0,1%	0,3%	0,1%	0,1%	0,1%	0,0%	0,0%	0,0%	0,0%	0,0%	0,0%	0,1%	0,1%	0,1%	0,0%	0,0%	0,1%
50	3,1%	3,5%	6,5%	2,9%	3,3%	6,2%	0,2%	0,2%	0,3%	0,1%	0,1%	0,2%	0,0%	0,0%	0,0%	0,0%	0,0%	0,0%	0,1%	0,0%	0,1%	0,0%	0,0%	0,0%
55	2,7%	3,0%	5,7%	2,5%	2,9%	5,4%	0,2%	0,1%	0,3%	0,1%	0,1%	0,2%	0,0%	0,0%	0,0%	0,1%	0,0%	0,1%	0,0%	0,0%	0,1%	0,0%	0,0%	0,0%
60	2,4%	2,5%	4,9%	2,2%	2,4%	4,6%	0,1%	0,2%	0,3%	0,1%	0,1%	0,2%	0,0%	0,0%	0,0%	0,0%	0,0%	0,0%	0,0%	0,1%	0,1%	0,0%	0,0%	0,0%
65	2,3%	3,0%	5,3%	2,2%	2,9%	5,1%	0,1%	0,2%	0,3%	0,1%	0,1%	0,1%	0,0%	0,0%	0,0%	0,0%	0,0%	0,0%	0,0%	0,1%	0,1%	0,0%	0,0%	0,0%
70	1,8%	2,3%	4,1%	1,6%	2,1%	3,7%	0,2%	0,2%	0,4%	0,1%	0,2%	0,3%	0,0%	0,0%	0,0%	0,0%	0,0%	0,0%	0,1%	0,0%	0,1%	0,1%	0,0%	0,1%
75	1,6%	1,8%	3,4%	1,5%	1,5%	3,0%	0,1%	0,3%	0,4%	0,1%	0,2%	0,3%	0,0%	0,0%	0,1%	0,0%	0,0%	0,0%	0,0%	0,1%	0,1%	0,0%	0,0%	0,0%
80	0,8%	1,1%	1,9%	0,7%	1,0%	1,6%	0,1%	0,1%	0,2%	0,1%	0,1%	0,2%	0,0%	0,0%	0,0%	0,0%	0,0%	0,0%	0,0%	0,0%	0,0%	0,0%	0,0%	0,0%
85	0,3%	0,5%	0,8%	0,2%	0,4%	0,7%	0,1%	0,1%	0,1%	0,1%	0,0%	0,1%	0,0%	0,0%	0,0%	0,0%	0,0%	0,0%	0,0%	0,0%	0,0%	0,0%	0,0%	0,0%
90	0,2%	0,3%	0,4%	0,1%	0,2%	0,3%	0,1%	0,0%	0,1%	0,1%	0,0%	0,1%	0,0%	0,0%	0,0%	0,0%	0,0%	0,0%	0,0%	0,0%	0,0%	0,0%	0,0%	0,0%
95	0,0%	0,1%	0,1%	0,0%	0,1%	0,1%	0,0%	0,0%	0,0%	0,0%	0,0%	0,0%	0,0%	0,0%	0,0%	0,0%	0,0%	0,0%	0,0%	0,0%	0,0%	0,0%	0,0%	0,0%
100	0,0%	0,0%	0,0%	0,0%	0,0%	0,0%	0,0%	0,0%	0,0%	0,0%	0,0%	0,0%	0,0%	0,0%	0,0%	0,0%	0,0%	0,0%	0,0%	0,0%	0,0%	0,0%	0,0%	0,0%
105	0,0%	0,0%	0,0%	0,0%	0,0%	0,0%	0,0%	0,0%	0,0%	0,0%	0,0%	0,0%	0,0%	0,0%	0,0%	0,0%	0,0%	0,0%	0,0%	0,0%	0,0%	0,0%	0,0%	0,0%
110	0,0%	0,0%	0,0%	0,0%	0,0%	0,0%	0,0%	0,0%	0,0%	0,0%	0,0%	0,0%	0,0%	0,0%	0,0%	0,0%	0,0%	0,0%	0,0%	0,0%	0,0%	0,0%	0,0%	0,0%
115	0,0%	0,0%	0,0%	0,0%	0,0%	0,0%	0,0%	0,0%	0,0%	0,0%	0,0%	0,0%	0,0%	0,0%	0,0%	0,0%	0,0%	0,0%	0,0%	0,0%	0,0%	0,0%	0,0%	0,0%
	48,6%	51,4%	100,0%	44,8%	47,8%	92,6%	3,8%	3,6%	7,4%	1,9%	2,0%	3,8%	0,2%	0,1%	0,3%	0,4%	0,2%	0,5%	1,1%	1,1%	2,2%	0,3%	0,2%	0,5%



Playa de San Juan



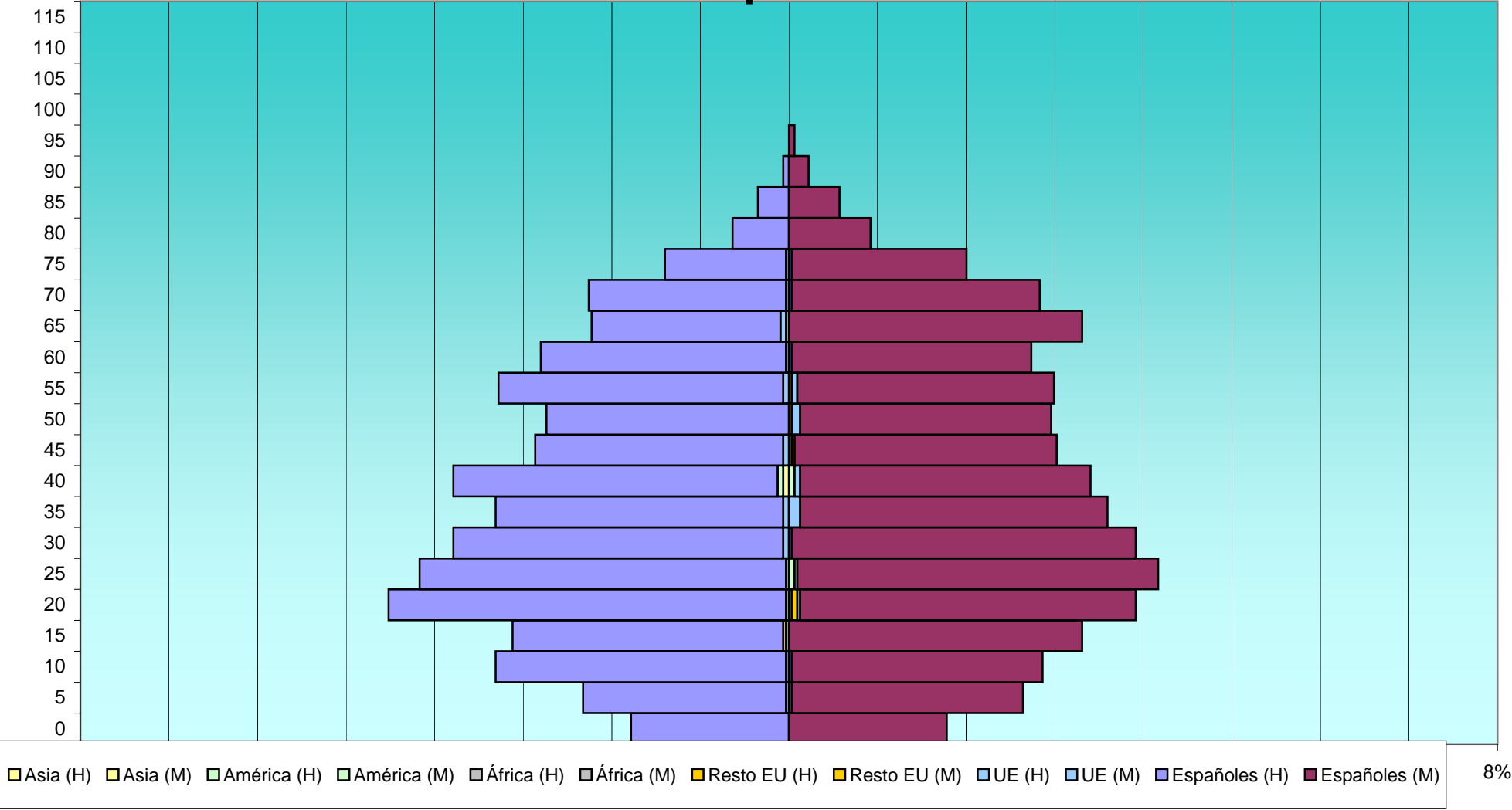
Asia (H) Asia (M) América (H) América (M) África (H) África (M) Resto EU (H) Resto EU (M) UE (H) UE (M) Españoles (H) Españoles (M)

8%

EDAD	Total			Españoles			Extranjeros			Comunitarios			Resto Europa			África			América			Asia		
	H	M	T	H	M	T	H	M	T	H	M	T	H	M	T	H	M	T	H	M	T	H	M	T
VILLAFRANQUEZA - SANTA FAZ																								
0	56	56	112	56	56	112	0	0	0	0	0	0	0	0	0	0	0	0	0	0	0	0	0	0
5	73	83	156	72	82	154	1	1	2	1	0	1	0	0	0	0	0	0	0	1	1	0	0	0
10	104	90	194	103	89	192	1	1	2	1	1	2	0	0	0	0	0	0	0	0	0	0	0	0
15	98	104	202	96	104	200	2	0	2	0	0	0	1	0	1	0	0	0	1	0	1	0	0	0
20	142	123	265	141	119	260	1	4	5	0	1	1	0	2	2	0	0	0	1	1	2	0	0	0
25	131	131	262	130	128	258	1	3	4	0	0	0	0	0	0	0	1	1	1	2	3	0	0	0
30	119	123	242	117	122	239	2	1	3	2	1	3	0	0	0	0	0	0	0	0	0	0	0	0
35	104	113	217	102	109	211	2	4	6	2	4	6	0	0	0	0	0	0	0	0	0	0	0	0
40	119	107	226	115	103	218	4	4	8	0	2	2	0	0	0	0	0	0	2	2	4	2	0	2
45	90	95	185	88	93	181	2	2	4	2	0	2	0	1	1	0	0	0	0	1	1	0	0	0
50	86	93	179	86	89	175	0	4	4	0	3	3	0	1	1	0	0	0	0	0	0	0	0	0
55	103	94	197	101	91	192	2	3	5	2	2	4	0	1	1	0	0	0	0	0	0	0	0	0
60	88	86	174	87	85	172	1	1	2	1	1	2	0	0	0	0	0	0	0	0	0	0	0	0
65	70	104	174	67	104	171	3	0	3	2	0	2	0	0	0	0	0	0	1	0	1	0	0	0
70	71	89	160	70	88	158	1	1	2	1	1	2	0	0	0	0	0	0	0	0	0	0	0	0
75	44	63	107	43	62	105	1	1	2	1	1	2	0	0	0	0	0	0	0	0	0	0	0	0
80	20	29	49	20	29	49	0	0	0	0	0	0	0	0	0	0	0	0	0	0	0	0	0	0
85	11	18	29	11	18	29	0	0	0	0	0	0	0	0	0	0	0	0	0	0	0	0	0	0
90	2	7	9	2	7	9	0	0	0	0	0	0	0	0	0	0	0	0	0	0	0	0	0	0
95	0	2	2	0	2	2	0	0	0	0	0	0	0	0	0	0	0	0	0	0	0	0	0	0
100	0	0	0	0	0	0	0	0	0	0	0	0	0	0	0	0	0	0	0	0	0	0	0	0
105	0	0	0	0	0	0	0	0	0	0	0	0	0	0	0	0	0	0	0	0	0	0	0	0
110	0	0	0	0	0	0	0	0	0	0	0	0	0	0	0	0	0	0	0	0	0	0	0	0
115	0	0	0	0	0	0	0	0	0	0	0	0	0	0	0	0	0	0	0	0	0	0	0	0
	1.531	1.610	3.141	1.507	1.580	3.087	24	30	54	15	17	32	1	5	6	0	1	1	6	7	13	2	0	2

EDAD	Total			Españoles			Extranjeros			Comunitarios			Resto Europa			África			América			Asia		
	H	M	T	H	M	T	H	M	T	H	M	T	H	M	T	H	M	T	H	M	T	H	M	T
VILLAFRANQUEZA - SANTA FAZ																								
0	1,8%	1,8%	3,6%	1,8%	1,8%	3,6%	0,0%	0,0%	0,0%	0,0%	0,0%	0,0%	0,0%	0,0%	0,0%	0,0%	0,0%	0,0%	0,0%	0,0%	0,0%	0,0%	0,0%	0,0%
5	2,3%	2,6%	5,0%	2,3%	2,6%	4,9%	0,0%	0,0%	0,1%	0,0%	0,0%	0,0%	0,0%	0,0%	0,0%	0,0%	0,0%	0,0%	0,0%	0,0%	0,0%	0,0%	0,0%	0,0%
10	3,3%	2,9%	6,2%	3,3%	2,8%	6,1%	0,0%	0,0%	0,1%	0,0%	0,0%	0,1%	0,0%	0,0%	0,0%	0,0%	0,0%	0,0%	0,0%	0,0%	0,0%	0,0%	0,0%	0,0%
15	3,1%	3,3%	6,4%	3,1%	3,3%	6,4%	0,1%	0,0%	0,1%	0,0%	0,0%	0,0%	0,0%	0,0%	0,0%	0,0%	0,0%	0,0%	0,0%	0,0%	0,0%	0,0%	0,0%	0,0%
20	4,5%	3,9%	8,4%	4,5%	3,8%	8,3%	0,0%	0,1%	0,2%	0,0%	0,0%	0,0%	0,0%	0,1%	0,1%	0,0%	0,0%	0,0%	0,0%	0,0%	0,1%	0,0%	0,0%	0,0%
25	4,2%	4,2%	8,3%	4,1%	4,1%	8,2%	0,0%	0,1%	0,1%	0,0%	0,0%	0,0%	0,0%	0,0%	0,0%	0,0%	0,0%	0,0%	0,0%	0,1%	0,1%	0,0%	0,0%	0,0%
30	3,8%	3,9%	7,7%	3,7%	3,9%	7,6%	0,1%	0,0%	0,1%	0,1%	0,0%	0,1%	0,0%	0,0%	0,0%	0,0%	0,0%	0,0%	0,0%	0,0%	0,0%	0,0%	0,0%	0,0%
35	3,3%	3,6%	6,9%	3,2%	3,5%	6,7%	0,1%	0,1%	0,2%	0,1%	0,1%	0,2%	0,0%	0,0%	0,0%	0,0%	0,0%	0,0%	0,0%	0,0%	0,0%	0,0%	0,0%	0,0%
40	3,8%	3,4%	7,2%	3,7%	3,3%	6,9%	0,1%	0,1%	0,3%	0,0%	0,1%	0,1%	0,0%	0,0%	0,0%	0,0%	0,0%	0,0%	0,1%	0,1%	0,1%	0,1%	0,0%	0,1%
45	2,9%	3,0%	5,9%	2,8%	3,0%	5,8%	0,1%	0,1%	0,1%	0,1%	0,0%	0,1%	0,0%	0,0%	0,0%	0,0%	0,0%	0,0%	0,0%	0,0%	0,0%	0,0%	0,0%	0,0%
50	2,7%	3,0%	5,7%	2,7%	2,8%	5,6%	0,0%	0,1%	0,1%	0,0%	0,1%	0,1%	0,0%	0,0%	0,0%	0,0%	0,0%	0,0%	0,0%	0,0%	0,0%	0,0%	0,0%	0,0%
55	3,3%	3,0%	6,3%	3,2%	2,9%	6,1%	0,1%	0,1%	0,2%	0,1%	0,1%	0,1%	0,0%	0,0%	0,0%	0,0%	0,0%	0,0%	0,0%	0,0%	0,0%	0,0%	0,0%	0,0%
60	2,8%	2,7%	5,5%	2,8%	2,7%	5,5%	0,0%	0,0%	0,1%	0,0%	0,0%	0,1%	0,0%	0,0%	0,0%	0,0%	0,0%	0,0%	0,0%	0,0%	0,0%	0,0%	0,0%	0,0%
65	2,2%	3,3%	5,5%	2,1%	3,3%	5,4%	0,1%	0,0%	0,1%	0,1%	0,0%	0,1%	0,0%	0,0%	0,0%	0,0%	0,0%	0,0%	0,0%	0,0%	0,0%	0,0%	0,0%	0,0%
70	2,3%	2,8%	5,1%	2,2%	2,8%	5,0%	0,0%	0,0%	0,1%	0,0%	0,0%	0,1%	0,0%	0,0%	0,0%	0,0%	0,0%	0,0%	0,0%	0,0%	0,0%	0,0%	0,0%	0,0%
75	1,4%	2,0%	3,4%	1,4%	2,0%	3,3%	0,0%	0,0%	0,1%	0,0%	0,0%	0,1%	0,0%	0,0%	0,0%	0,0%	0,0%	0,0%	0,0%	0,0%	0,0%	0,0%	0,0%	0,0%
80	0,6%	0,9%	1,6%	0,6%	0,9%	1,6%	0,0%	0,0%	0,0%	0,0%	0,0%	0,0%	0,0%	0,0%	0,0%	0,0%	0,0%	0,0%	0,0%	0,0%	0,0%	0,0%	0,0%	0,0%
85	0,4%	0,6%	0,9%	0,4%	0,6%	0,9%	0,0%	0,0%	0,0%	0,0%	0,0%	0,0%	0,0%	0,0%	0,0%	0,0%	0,0%	0,0%	0,0%	0,0%	0,0%	0,0%	0,0%	0,0%
90	0,1%	0,2%	0,3%	0,1%	0,2%	0,3%	0,0%	0,0%	0,0%	0,0%	0,0%	0,0%	0,0%	0,0%	0,0%	0,0%	0,0%	0,0%	0,0%	0,0%	0,0%	0,0%	0,0%	0,0%
95	0,0%	0,1%	0,1%	0,0%	0,1%	0,1%	0,0%	0,0%	0,0%	0,0%	0,0%	0,0%	0,0%	0,0%	0,0%	0,0%	0,0%	0,0%	0,0%	0,0%	0,0%	0,0%	0,0%	0,0%
100	0,0%	0,0%	0,0%	0,0%	0,0%	0,0%	0,0%	0,0%	0,0%	0,0%	0,0%	0,0%	0,0%	0,0%	0,0%	0,0%	0,0%	0,0%	0,0%	0,0%	0,0%	0,0%	0,0%	0,0%
105	0,0%	0,0%	0,0%	0,0%	0,0%	0,0%	0,0%	0,0%	0,0%	0,0%	0,0%	0,0%	0,0%	0,0%	0,0%	0,0%	0,0%	0,0%	0,0%	0,0%	0,0%	0,0%	0,0%	0,0%
110	0,0%	0,0%	0,0%	0,0%	0,0%	0,0%	0,0%	0,0%	0,0%	0,0%	0,0%	0,0%	0,0%	0,0%	0,0%	0,0%	0,0%	0,0%	0,0%	0,0%	0,0%	0,0%	0,0%	0,0%
115	0,0%	0,0%	0,0%	0,0%	0,0%	0,0%	0,0%	0,0%	0,0%	0,0%	0,0%	0,0%	0,0%	0,0%	0,0%	0,0%	0,0%	0,0%	0,0%	0,0%	0,0%	0,0%	0,0%	0,0%
	48,7%	51,3%	100,0%	48,0%	50,3%	98,3%	0,8%	1,0%	1,7%	0,5%	0,5%	1,0%	0,0%	0,2%	0,2%	0,0%	0,0%	0,0%	0,2%	0,2%	0,4%	0,1%	0,0%	0,1%

Villafranqueza - Santa Faz



EDAD	Total			Españoles			Extranjeros			Comunitarios			Resto Europa			África			América			Asia		
	H	M	T	H	M	T	H	M	T	H	M	T	H	M	T	H	M	T	H	M	T	H	M	T
DISPERSO PARTIDAS																								
0	92	105	197	90	104	194	2	1	3	2	1	3	0	0	0	0	0	0	0	0	0	0	0	0
5	125	107	232	123	106	229	2	1	3	2	1	3	0	0	0	0	0	0	0	0	0	0	0	0
10	154	149	303	153	145	298	1	4	5	1	4	5	0	0	0	0	0	0	0	0	0	0	0	0
15	183	145	328	180	143	323	3	2	5	3	1	4	0	0	0	0	0	0	0	1	1	0	0	0
20	233	201	434	231	196	427	2	5	7	2	3	5	0	1	1	0	0	0	0	1	1	0	0	0
25	195	187	382	191	180	371	4	7	11	3	5	8	0	0	0	0	1	1	1	1	2	0	0	0
30	167	193	360	164	183	347	3	10	13	0	7	7	1	2	3	2	1	3	0	0	0	0	0	0
35	195	167	362	188	163	351	7	4	11	6	4	10	0	0	0	0	0	0	1	0	1	0	0	0
40	170	166	336	165	160	325	5	6	11	4	4	8	0	0	0	1	2	3	0	0	0	0	0	0
45	169	156	325	161	150	311	8	6	14	6	3	9	0	2	2	0	0	0	1	1	2	1	0	1
50	171	153	324	168	147	315	3	6	9	2	4	6	1	1	2	0	0	0	0	1	1	0	0	0
55	142	122	264	139	115	254	3	7	10	2	5	7	0	1	1	0	1	1	1	0	1	0	0	0
60	114	99	213	106	92	198	8	7	15	8	6	14	0	0	0	0	0	0	0	0	0	0	1	1
65	121	97	218	114	92	206	7	5	12	6	5	11	1	0	1	0	0	0	0	0	0	0	0	0
70	80	95	175	78	92	170	2	3	5	2	3	5	0	0	0	0	0	0	0	0	0	0	0	0
75	51	67	118	47	63	110	4	4	8	3	4	7	0	0	0	0	0	0	0	0	0	1	0	1
80	31	38	69	30	38	68	1	0	1	0	0	0	1	0	1	0	0	0	0	0	0	0	0	0
85	13	11	24	13	11	24	0	0	0	0	0	0	0	0	0	0	0	0	0	0	0	0	0	0
90	2	6	8	2	6	8	0	0	0	0	0	0	0	0	0	0	0	0	0	0	0	0	0	0
95	2	3	5	2	2	4	0	1	1	0	1	1	0	0	0	0	0	0	0	0	0	0	0	0
100	0	0	0	0	0	0	0	0	0	0	0	0	0	0	0	0	0	0	0	0	0	0	0	0
105	0	0	0	0	0	0	0	0	0	0	0	0	0	0	0	0	0	0	0	0	0	0	0	0
110	0	0	0	0	0	0	0	0	0	0	0	0	0	0	0	0	0	0	0	0	0	0	0	0
115	0	0	0	0	0	0	0	0	0	0	0	0	0	0	0	0	0	0	0	0	0	0	0	0
	2.410	2.267	4.677	2.345	2.188	4.533	65	79	144	52	61	113	4	7	11	3	5	8	4	5	9	2	1	3

EDAD	Total			Españoles			Extranjeros			Comunitarios			Resto Europa			África			América			Asia		
	H	M	T	H	M	T	H	M	T	H	M	T	H	M	T	H	M	T	H	M	T	H	M	T
DISPERSO PARTIDAS																								
0	2,0%	2,2%	4,2%	1,9%	2,2%	4,1%	0,0%	0,0%	0,1%	0,0%	0,0%	0,1%	0,0%	0,0%	0,0%	0,0%	0,0%	0,0%	0,0%	0,0%	0,0%	0,0%	0,0%	0,0%
5	2,7%	2,3%	5,0%	2,6%	2,3%	4,9%	0,0%	0,0%	0,1%	0,0%	0,0%	0,1%	0,0%	0,0%	0,0%	0,0%	0,0%	0,0%	0,0%	0,0%	0,0%	0,0%	0,0%	0,0%
10	3,3%	3,2%	6,5%	3,3%	3,1%	6,4%	0,0%	0,1%	0,1%	0,0%	0,1%	0,1%	0,0%	0,0%	0,0%	0,0%	0,0%	0,0%	0,0%	0,0%	0,0%	0,0%	0,0%	0,0%
15	3,9%	3,1%	7,0%	3,8%	3,1%	6,9%	0,1%	0,0%	0,1%	0,1%	0,0%	0,1%	0,0%	0,0%	0,0%	0,0%	0,0%	0,0%	0,0%	0,0%	0,0%	0,0%	0,0%	0,0%
20	5,0%	4,3%	9,3%	4,9%	4,2%	9,1%	0,0%	0,1%	0,1%	0,0%	0,1%	0,1%	0,0%	0,0%	0,0%	0,0%	0,0%	0,0%	0,0%	0,0%	0,0%	0,0%	0,0%	0,0%
25	4,2%	4,0%	8,2%	4,1%	3,8%	7,9%	0,1%	0,1%	0,2%	0,1%	0,1%	0,2%	0,0%	0,0%	0,0%	0,0%	0,0%	0,0%	0,0%	0,0%	0,0%	0,0%	0,0%	0,0%
30	3,6%	4,1%	7,7%	3,5%	3,9%	7,4%	0,1%	0,2%	0,3%	0,0%	0,1%	0,1%	0,0%	0,0%	0,1%	0,0%	0,0%	0,1%	0,0%	0,0%	0,0%	0,0%	0,0%	0,0%
35	4,2%	3,6%	7,7%	4,0%	3,5%	7,5%	0,1%	0,1%	0,2%	0,1%	0,1%	0,2%	0,0%	0,0%	0,0%	0,0%	0,0%	0,0%	0,0%	0,0%	0,0%	0,0%	0,0%	0,0%
40	3,6%	3,5%	7,2%	3,5%	3,4%	6,9%	0,1%	0,1%	0,2%	0,1%	0,1%	0,2%	0,0%	0,0%	0,0%	0,0%	0,0%	0,1%	0,0%	0,0%	0,0%	0,0%	0,0%	0,0%
45	3,6%	3,3%	6,9%	3,4%	3,2%	6,6%	0,2%	0,1%	0,3%	0,1%	0,1%	0,2%	0,0%	0,0%	0,0%	0,0%	0,0%	0,0%	0,0%	0,0%	0,0%	0,0%	0,0%	0,0%
50	3,7%	3,3%	6,9%	3,6%	3,1%	6,7%	0,1%	0,1%	0,2%	0,0%	0,1%	0,1%	0,0%	0,0%	0,0%	0,0%	0,0%	0,0%	0,0%	0,0%	0,0%	0,0%	0,0%	0,0%
55	3,0%	2,6%	5,6%	3,0%	2,5%	5,4%	0,1%	0,1%	0,2%	0,0%	0,1%	0,1%	0,0%	0,0%	0,0%	0,0%	0,0%	0,0%	0,0%	0,0%	0,0%	0,0%	0,0%	0,0%
60	2,4%	2,1%	4,6%	2,3%	2,0%	4,2%	0,2%	0,1%	0,3%	0,2%	0,1%	0,3%	0,0%	0,0%	0,0%	0,0%	0,0%	0,0%	0,0%	0,0%	0,0%	0,0%	0,0%	0,0%
65	2,6%	2,1%	4,7%	2,4%	2,0%	4,4%	0,1%	0,1%	0,3%	0,1%	0,1%	0,2%	0,0%	0,0%	0,0%	0,0%	0,0%	0,0%	0,0%	0,0%	0,0%	0,0%	0,0%	0,0%
70	1,7%	2,0%	3,7%	1,7%	2,0%	3,6%	0,0%	0,1%	0,1%	0,0%	0,1%	0,1%	0,0%	0,0%	0,0%	0,0%	0,0%	0,0%	0,0%	0,0%	0,0%	0,0%	0,0%	0,0%
75	1,1%	1,4%	2,5%	1,0%	1,3%	2,4%	0,1%	0,1%	0,2%	0,1%	0,1%	0,1%	0,0%	0,0%	0,0%	0,0%	0,0%	0,0%	0,0%	0,0%	0,0%	0,0%	0,0%	0,0%
80	0,7%	0,8%	1,5%	0,6%	0,8%	1,5%	0,0%	0,0%	0,0%	0,0%	0,0%	0,0%	0,0%	0,0%	0,0%	0,0%	0,0%	0,0%	0,0%	0,0%	0,0%	0,0%	0,0%	0,0%
85	0,3%	0,2%	0,5%	0,3%	0,2%	0,5%	0,0%	0,0%	0,0%	0,0%	0,0%	0,0%	0,0%	0,0%	0,0%	0,0%	0,0%	0,0%	0,0%	0,0%	0,0%	0,0%	0,0%	0,0%
90	0,0%	0,1%	0,2%	0,0%	0,1%	0,2%	0,0%	0,0%	0,0%	0,0%	0,0%	0,0%	0,0%	0,0%	0,0%	0,0%	0,0%	0,0%	0,0%	0,0%	0,0%	0,0%	0,0%	0,0%
95	0,0%	0,1%	0,1%	0,0%	0,0%	0,1%	0,0%	0,0%	0,0%	0,0%	0,0%	0,0%	0,0%	0,0%	0,0%	0,0%	0,0%	0,0%	0,0%	0,0%	0,0%	0,0%	0,0%	0,0%
100	0,0%	0,0%	0,0%	0,0%	0,0%	0,0%	0,0%	0,0%	0,0%	0,0%	0,0%	0,0%	0,0%	0,0%	0,0%	0,0%	0,0%	0,0%	0,0%	0,0%	0,0%	0,0%	0,0%	0,0%
105	0,0%	0,0%	0,0%	0,0%	0,0%	0,0%	0,0%	0,0%	0,0%	0,0%	0,0%	0,0%	0,0%	0,0%	0,0%	0,0%	0,0%	0,0%	0,0%	0,0%	0,0%	0,0%	0,0%	0,0%
110	0,0%	0,0%	0,0%	0,0%	0,0%	0,0%	0,0%	0,0%	0,0%	0,0%	0,0%	0,0%	0,0%	0,0%	0,0%	0,0%	0,0%	0,0%	0,0%	0,0%	0,0%	0,0%	0,0%	0,0%
115	0,0%	0,0%	0,0%	0,0%	0,0%	0,0%	0,0%	0,0%	0,0%	0,0%	0,0%	0,0%	0,0%	0,0%	0,0%	0,0%	0,0%	0,0%	0,0%	0,0%	0,0%	0,0%	0,0%	0,0%
	51,5%	48,5%	100,0%	50,1%	46,8%	96,9%	1,4%	1,7%	3,1%	1,1%	1,3%	2,4%	0,1%	0,1%	0,2%	0,1%	0,1%	0,2%	0,1%	0,1%	0,2%	0,0%	0,0%	0,1%



Disperso - Partidas

