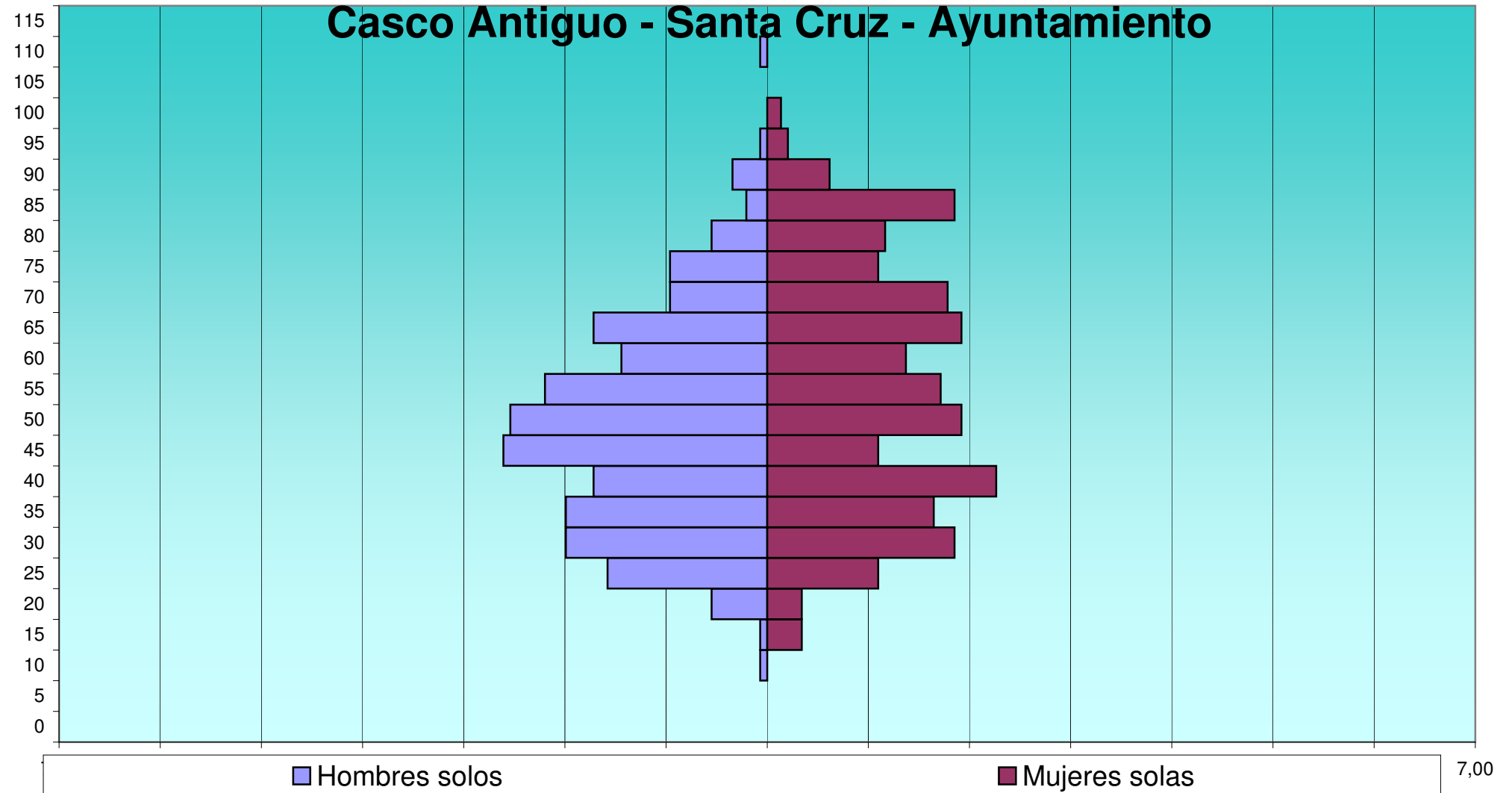


EDAD	Total			1			2			3			4			5			6			7			8			9			>= 10		
	H	M	T	H	M	T	H	M	T	H	M	T	H	M	T	H	M	T	H	M	T	H	M	T	H	M	T	H	M	T	H	M	T
CASCO ANTIGUO - SANTA CRUZ - AYUNTAMIENTO																																	
0	1	1	2	0	0	0	1	0	1	0	0	0	0	0	0	0	1	1	0	0	0	0	0	0	0	0	0	0	0	0	0	0	0
5	1	1	2	0	0	0	0	1	1	0	0	0	1	0	1	0	0	0	0	0	0	0	0	0	0	0	0	0	0	0	0	0	0
10	6	1	7	1	0	1	2	1	3	2	0	2	0	0	0	0	0	0	0	0	0	1	0	1	0	0	0	0	0	0	0	0	0
15	6	8	14	1	5	6	2	1	3	2	2	4	1	0	1	0	0	0	0	0	0	0	0	0	0	0	0	0	0	0	0	0	0
20	12	16	28	8	5	13	2	4	6	0	4	4	1	1	2	1	2	3	0	0	0	0	0	0	0	0	0	0	0	0	0	0	0
25	48	32	80	23	16	39	16	10	26	5	3	8	0	1	1	3	1	4	0	0	0	1	0	1	0	0	0	0	0	0	0	1	1
30	54	57	111	29	27	56	8	12	20	10	7	17	4	5	9	1	6	7	1	0	1	1	0	1	0	0	0	0	0	0	0	0	0
35	79	53	132	29	24	53	22	10	32	8	7	15	9	10	19	9	0	9	1	0	1	0	2	2	0	0	0	0	0	0	1	0	1
40	61	73	134	25	33	58	19	11	30	6	8	14	5	11	16	3	8	11	3	2	5	0	0	0	0	0	0	0	0	0	0	0	0
45	80	55	135	38	16	54	20	15	35	9	9	18	5	7	12	6	3	9	1	0	1	1	4	5	0	0	0	0	0	0	0	1	1
50	81	79	160	37	28	65	17	23	40	10	14	24	10	10	20	3	3	6	2	1	3	2	0	2	0	0	0	0	0	0	0	0	0
55	81	60	141	32	25	57	18	19	37	15	8	23	8	5	13	2	2	4	5	0	5	1	1	2	0	0	0	0	0	0	0	0	0
60	56	49	105	21	20	41	17	18	35	6	6	12	8	3	11	3	1	4	0	1	1	1	0	1	0	0	0	0	0	0	0	0	0
65	53	51	104	25	28	53	14	17	31	10	5	15	4	0	4	0	1	1	0	0	0	0	0	0	0	0	0	0	0	0	0	0	0
70	51	37	88	14	26	40	22	6	28	5	3	8	6	0	6	1	2	3	0	0	0	3	0	3	0	0	0	0	0	0	0	0	0
75	38	30	68	14	16	30	14	11	25	5	2	7	3	1	4	2	0	2	0	0	0	0	0	0	0	0	0	0	0	0	0	0	0
80	29	28	57	8	17	25	11	3	14	6	3	9	1	3	4	2	2	4	0	0	0	1	0	1	0	0	0	0	0	0	0	0	0
85	17	42	59	3	27	30	8	13	21	5	1	6	1	1	2	0	0	0	0	0	0	0	0	0	0	0	0	0	0	0	0	0	0
90	8	12	20	5	9	14	2	1	3	0	0	0	0	1	1	0	1	1	0	0	0	0	0	0	1	0	1	0	0	0	0	0	0
95	3	4	7	1	3	4	2	0	2	0	0	0	0	0	0	0	1	1	0	0	0	0	0	0	0	0	0	0	0	0	0	0	0
100	0	2	2	0	2	2	0	0	0	0	0	0	0	0	0	0	0	0	0	0	0	0	0	0	0	0	0	0	0	0	0	0	0
105	0	0	0	0	0	0	0	0	0	0	0	0	0	0	0	0	0	0	0	0	0	0	0	0	0	0	0	0	0	0	0	0	0
110	1	0	1	1	0	1	0	0	0	0	0	0	0	0	0	0	0	0	0	0	0	0	0	0	0	0	0	0	0	0	0	0	0
115	0	0	0	0	0	0	0	0	0	0	0	0	0	0	0	0	0	0	0	0	0	0	0	0	0	0	0	0	0	0	0	0	0
	766	691	1.457	315	327	642	217	176	393	104	82	186	67	59	126	36	34	70	13	4	17	12	7	19	1	0	1	0	0	0	1	2	3

**Barrios: Viviendas clasificadas según el número de miembros, sexo y edad
de la persona principal**

EDAD	Total %			1			2			3			4			5			6			7			8			9			>= 10		
	H	M	T	H	M	T	H	M	T	H	M	T	H	M	T	H	M	T	H	M	T	H	M	T	H	M	T	H	M	T			
CASCO ANTIGUO - SANTA CRUZ - AYUNTAMIENTO																																	
0	0,1	0,1	0,1	0,0	0,0	0,0	0,1	0,0	0,1	0,0	0,0	0,0	0,0	0,0	0,0	0,0	0,1	0,1	0,0	0,0	0,0	0,0	0,0	0,0	0,0	0,0	0,0	0,0	0,0	0,0	0,0		
5	0,1	0,1	0,1	0,0	0,0	0,0	0,0	0,1	0,1	0,0	0,0	0,0	0,1	0,0	0,1	0,0	0,0	0,0	0,0	0,0	0,0	0,0	0,0	0,0	0,0	0,0	0,0	0,0	0,0	0,0	0,0		
10	0,4	0,1	0,5	0,1	0,0	0,1	0,1	0,1	0,2	0,1	0,0	0,1	0,0	0,0	0,0	0,0	0,0	0,0	0,0	0,0	0,1	0,0	0,1	0,0	0,0	0,0	0,0	0,0	0,0	0,0	0,0		
15	0,4	0,5	1,0	0,1	0,3	0,4	0,1	0,1	0,2	0,1	0,1	0,3	0,1	0,0	0,1	0,0	0,0	0,0	0,0	0,0	0,0	0,0	0,0	0,0	0,0	0,0	0,0	0,0	0,0	0,0	0,0		
20	0,8	1,1	1,9	0,5	0,3	0,9	0,1	0,3	0,4	0,0	0,3	0,3	0,1	0,1	0,1	0,1	0,1	0,2	0,0	0,0	0,0	0,0	0,0	0,0	0,0	0,0	0,0	0,0	0,0	0,0	0,0		
25	3,3	2,2	5,5	1,6	1,1	2,7	1,1	0,7	1,8	0,3	0,2	0,5	0,0	0,1	0,1	0,2	0,1	0,3	0,0	0,0	0,0	0,1	0,0	0,1	0,0	0,0	0,0	0,0	0,0	0,0	0,1		
30	3,7	3,9	7,6	2,0	1,9	3,8	0,5	0,8	1,4	0,7	0,5	1,2	0,3	0,3	0,6	0,1	0,4	0,5	0,1	0,0	0,1	0,1	0,0	0,1	0,0	0,0	0,0	0,0	0,0	0,0	0,0		
35	5,4	3,6	9,1	2,0	1,6	3,6	1,5	0,7	2,2	0,5	0,5	1,0	0,6	0,7	1,3	0,6	0,0	0,6	0,1	0,0	0,1	0,0	0,1	0,0	0,0	0,0	0,0	0,0	0,0	0,1	0,0		
40	4,2	5,0	9,2	1,7	2,3	4,0	1,3	0,8	2,1	0,4	0,5	1,0	0,3	0,8	1,1	0,2	0,5	0,8	0,2	0,1	0,3	0,0	0,0	0,0	0,0	0,0	0,0	0,0	0,0	0,0	0,0		
45	5,5	3,8	9,3	2,6	1,1	3,7	1,4	1,0	2,4	0,6	0,6	1,2	0,3	0,5	0,8	0,4	0,2	0,6	0,1	0,0	0,1	0,1	0,3	0,3	0,0	0,0	0,0	0,0	0,0	0,0	0,1		
50	5,6	5,4	11,0	2,5	1,9	4,5	1,2	1,6	2,7	0,7	1,0	1,6	0,7	0,7	1,4	0,2	0,2	0,4	0,1	0,1	0,2	0,1	0,0	0,1	0,0	0,0	0,0	0,0	0,0	0,0	0,0		
55	5,6	4,1	9,7	2,2	1,7	3,9	1,2	1,3	2,5	1,0	0,5	1,6	0,5	0,3	0,9	0,1	0,1	0,3	0,3	0,0	0,3	0,1	0,1	0,1	0,0	0,0	0,0	0,0	0,0	0,0	0,0		
60	3,8	3,4	7,2	1,4	1,4	2,8	1,2	1,2	2,4	0,4	0,4	0,8	0,5	0,2	0,8	0,2	0,1	0,3	0,0	0,1	0,1	0,1	0,0	0,1	0,0	0,0	0,0	0,0	0,0	0,0	0,0		
65	3,6	3,5	7,1	1,7	1,9	3,6	1,0	1,2	2,1	0,7	0,3	1,0	0,3	0,0	0,3	0,0	0,1	0,1	0,0	0,0	0,0	0,0	0,0	0,0	0,0	0,0	0,0	0,0	0,0	0,0	0,0		
70	3,5	2,5	6,0	1,0	1,8	2,7	1,5	0,4	1,9	0,3	0,2	0,5	0,4	0,0	0,4	0,1	0,1	0,2	0,0	0,0	0,0	0,2	0,0	0,2	0,0	0,0	0,0	0,0	0,0	0,0	0,0		
75	2,6	2,1	4,7	1,0	1,1	2,1	1,0	0,8	1,7	0,3	0,1	0,5	0,2	0,1	0,3	0,1	0,0	0,1	0,0	0,0	0,0	0,0	0,0	0,0	0,0	0,0	0,0	0,0	0,0	0,0	0,0		
80	2,0	1,9	3,9	0,5	1,2	1,7	0,8	0,2	1,0	0,4	0,2	0,6	0,1	0,2	0,3	0,1	0,1	0,3	0,0	0,0	0,0	0,1	0,0	0,1	0,0	0,0	0,0	0,0	0,0	0,0	0,0		
85	1,2	2,9	4,0	0,2	1,9	2,1	0,5	0,9	1,4	0,3	0,1	0,4	0,1	0,1	0,1	0,0	0,0	0,0	0,0	0,0	0,0	0,0	0,0	0,0	0,0	0,0	0,0	0,0	0,0	0,0	0,0		
90	0,5	0,8	1,4	0,3	0,6	1,0	0,1	0,1	0,2	0,0	0,0	0,0	0,0	0,1	0,1	0,0	0,1	0,1	0,0	0,0	0,0	0,0	0,0	0,0	0,1	0,0	0,1	0,0	0,0	0,0	0,0		
95	0,2	0,3	0,5	0,1	0,2	0,3	0,1	0,0	0,1	0,0	0,0	0,0	0,0	0,0	0,0	0,0	0,1	0,1	0,0	0,0	0,0	0,0	0,0	0,0	0,0	0,0	0,0	0,0	0,0	0,0	0,0		
100	0,0	0,1	0,1	0,0	0,1	0,1	0,0	0,0	0,0	0,0	0,0	0,0	0,0	0,0	0,0	0,0	0,0	0,0	0,0	0,0	0,0	0,0	0,0	0,0	0,0	0,0	0,0	0,0	0,0	0,0	0,0		
105	0,0	0,0	0,0	0,0	0,0	0,0	0,0	0,0	0,0	0,0	0,0	0,0	0,0	0,0	0,0	0,0	0,0	0,0	0,0	0,0	0,0	0,0	0,0	0,0	0,0	0,0	0,0	0,0	0,0	0,0	0,0		
110	0,1	0,0	0,1	0,1	0,0	0,1	0,0	0,0	0,0	0,0	0,0	0,0	0,0	0,0	0,0	0,0	0,0	0,0	0,0	0,0	0,0	0,0	0,0	0,0	0,0	0,0	0,0	0,0	0,0	0,0	0,0		
115	0,0	0,0	0,0	0,0	0,0	0,0	0,0	0,0	0,0	0,0	0,0	0,0	0,0	0,0	0,0	0,0	0,0	0,0	0,0	0,0	0,0	0,0	0,0	0,0	0,0	0,0	0,0	0,0	0,0	0,0	0,0		
	52,6	47,4	100,0	21,6	22,4	44,1	14,9	12,1	27,0	7,1	5,6	12,8	4,6	4,0	8,6	2,5	2,3	4,8	0,9	0,3	1,2	0,8	0,5	1,3	0,1	0,0	0,1	0,0	0,0	0,1	0,1	0,2	

Barrios: Viviendas clasificadas según el número de miembros, sexo y edad de la persona principal



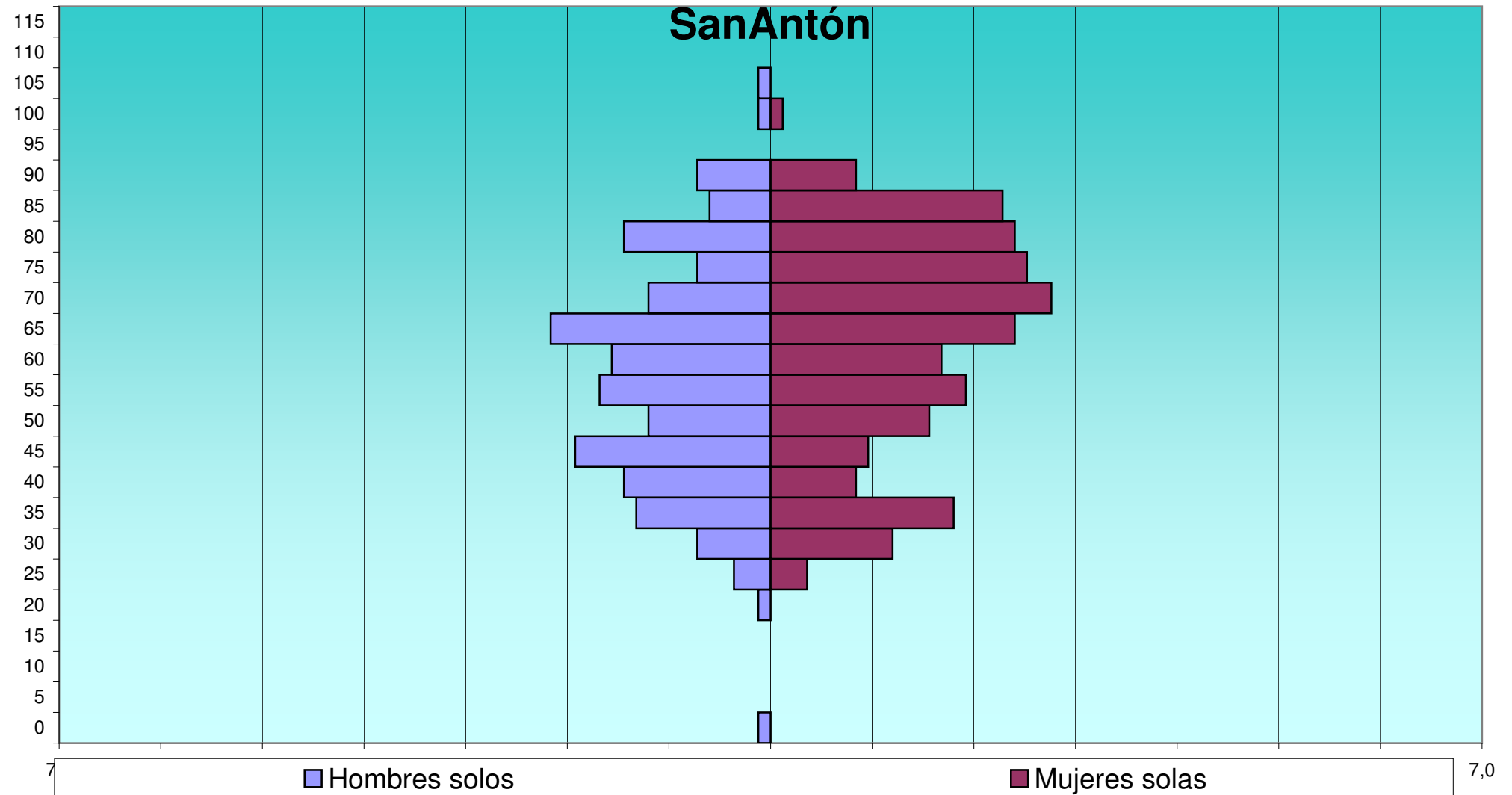
**Barrios: Viviendas clasificadas según el número de miembros, sexo y edad
de la persona principal**

EDAD	Total			1			2			3			4			5			6			7			8			9			>= 10		
	H	M	T	H	M	T	H	M	T	H	M	T	H	M	T	H	M	T	H	M	T	H	M	T	H	M	T	H	M	T			
SANANTON																																	
0	1	0	1	1	0	1	0	0	0	0	0	0	0	0	0	0	0	0	0	0	0	0	0	0	0	0	0	0	0	0			
5	1	1	2	0	0	0	1	0	1	0	1	1	0	0	0	0	0	0	0	0	0	0	0	0	0	0	0	0	0	0			
10	1	0	1	0	0	0	1	0	1	0	0	0	0	0	0	0	0	0	0	0	0	0	0	0	0	0	0	0	0	0			
15	2	1	3	0	0	0	1	0	1	1	1	2	0	0	0	0	0	0	0	0	0	0	0	0	0	0	0	0	0	0			
20	5	3	8	1	0	1	3	2	5	1	0	1	0	0	0	0	0	0	1	1	0	0	0	0	0	0	0	0	0	0			
25	16	11	27	3	3	6	5	3	8	3	2	5	4	1	5	0	0	0	0	2	2	0	0	0	1	0	1	0	0	0			
30	13	27	40	6	10	16	3	7	10	2	7	9	1	0	1	0	3	3	1	0	1	0	0	0	0	0	0	0	0	0			
35	20	33	53	11	15	26	4	7	11	1	1	2	2	5	7	1	4	5	0	0	0	0	1	1	0	0	0	1	0	1			
40	38	28	66	12	7	19	7	10	17	10	2	12	4	3	7	3	5	8	0	0	0	0	1	1	1	0	1	1	0	1			
45	35	23	58	16	8	24	5	5	10	8	7	15	2	3	5	3	0	3	0	0	0	1	0	1	0	0	0	0	0	0			
50	41	32	73	10	13	23	8	9	17	5	4	9	14	5	19	3	1	4	1	0	1	0	0	0	0	0	0	0	0	0			
55	46	37	83	14	16	30	7	11	18	14	5	19	9	5	14	1	0	1	1	0	1	0	0	0	0	0	0	0	0	0			
60	39	42	81	13	14	27	18	20	38	4	6	10	4	2	6	0	0	0	0	0	0	0	0	0	0	0	0	0	0	0			
65	39	37	76	18	20	38	7	12	19	7	3	10	4	0	4	3	1	4	0	0	0	0	0	0	0	1	1	0	0	0			
70	28	36	64	10	23	33	13	11	24	4	2	6	1	0	1	0	0	0	0	0	0	0	0	0	0	0	0	0	0	0			
75	33	31	64	6	21	27	14	9	23	8	1	9	2	0	2	2	0	2	0	0	0	0	0	0	0	0	0	1	0	1			
80	30	30	60	12	20	32	9	7	16	6	1	7	2	1	3	1	0	1	0	1	1	0	0	0	0	0	0	0	0	0			
85	16	27	43	5	19	24	10	5	15	0	1	1	1	2	3	0	0	0	0	0	0	0	0	0	0	0	0	0	0	0			
90	10	11	21	6	7	13	2	4	6	2	0	2	0	0	0	0	0	0	0	0	0	0	0	0	0	0	0	0	0	0			
95	2	3	5	0	0	0	1	2	3	0	0	0	0	1	1	1	0	1	0	0	0	0	0	0	0	0	0	0	0	0			
100	1	1	2	1	1	2	0	0	0	0	0	0	0	0	0	0	0	0	0	0	0	0	0	0	0	0	0	0	0	0			
105	1	0	1	1	0	1	0	0	0	0	0	0	0	0	0	0	0	0	0	0	0	0	0	0	0	0	0	0	0	0			
110	0	0	0	0	0	0	0	0	0	0	0	0	0	0	0	0	0	0	0	0	0	0	0	0	0	0	0	0	0	0			
115	0	0	0	0	0	0	0	0	0	0	0	0	0	0	0	0	0	0	0	0	0	0	0	0	0	0	0	0	0	0			
	418	414	832	146	197	343	119	124	243	76	44	120	50	28	78	18	14	32	3	4	7	1	2	3	2	1	3	3	0	3	0		

**Barrios: Viviendas clasificadas según el número de miembros, sexo y edad
de la persona principal**

EDAD	Total %			1			2			3			4			5			6			7			8			9			>= 10		
	H	M	T	H	M	T	H	M	T	H	M	T	H	M	T	H	M	T	H	M	T	H	M	T	H	M	T	H	M	T			
SANANTON																																	
0	0,1	0,0	0,1	0,1	0,0	0,1	0,0	0,0	0,0	0,0	0,0	0,0	0,0	0,0	0,0	0,0	0,0	0,0	0,0	0,0	0,0	0,0	0,0	0,0	0,0	0,0	0,0	0,0	0,0	0,0	0,0		
5	0,1	0,1	0,2	0,0	0,0	0,0	0,1	0,0	0,1	0,0	0,1	0,1	0,0	0,0	0,0	0,0	0,0	0,0	0,0	0,0	0,0	0,0	0,0	0,0	0,0	0,0	0,0	0,0	0,0	0,0	0,0		
10	0,1	0,0	0,1	0,0	0,0	0,0	0,1	0,0	0,1	0,0	0,0	0,0	0,0	0,0	0,0	0,0	0,0	0,0	0,0	0,0	0,0	0,0	0,0	0,0	0,0	0,0	0,0	0,0	0,0	0,0	0,0		
15	0,2	0,1	0,4	0,0	0,0	0,0	0,1	0,0	0,1	0,1	0,1	0,2	0,0	0,0	0,0	0,0	0,0	0,0	0,0	0,0	0,0	0,0	0,0	0,0	0,0	0,0	0,0	0,0	0,0	0,0	0,0		
20	0,6	0,4	1,0	0,1	0,0	0,1	0,4	0,2	0,6	0,1	0,0	0,1	0,0	0,0	0,0	0,0	0,0	0,0	0,1	0,1	0,0	0,0	0,0	0,0	0,0	0,0	0,0	0,0	0,0	0,0	0,0		
25	1,9	1,3	3,2	0,4	0,4	0,7	0,6	0,4	1,0	0,4	0,2	0,6	0,5	0,1	0,6	0,0	0,0	0,0	0,0	0,2	0,2	0,0	0,0	0,0	0,1	0,0	0,1	0,0	0,0	0,0	0,0		
30	1,6	3,2	4,8	0,7	1,2	1,9	0,4	0,8	1,2	0,2	0,8	1,1	0,1	0,0	0,1	0,0	0,4	0,4	0,1	0,0	0,1	0,0	0,0	0,0	0,0	0,0	0,0	0,0	0,0	0,0	0,0		
35	2,4	4,0	6,4	1,3	1,8	3,1	0,5	0,8	1,3	0,1	0,1	0,2	0,2	0,6	0,8	0,1	0,5	0,6	0,0	0,0	0,0	0,0	0,1	0,1	0,0	0,0	0,0	0,1	0,0	0,1	0,0		
40	4,6	3,4	7,9	1,4	0,8	2,3	0,8	1,2	2,0	1,2	0,2	1,4	0,5	0,4	0,8	0,4	0,6	1,0	0,0	0,0	0,0	0,0	0,1	0,1	0,1	0,0	0,1	0,1	0,0	0,1	0,0		
45	4,2	2,8	7,0	1,9	1,0	2,9	0,6	0,6	1,2	1,0	0,8	1,8	0,2	0,4	0,6	0,4	0,0	0,4	0,0	0,0	0,0	0,1	0,0	0,1	0,0	0,0	0,0	0,0	0,0	0,0	0,0		
50	4,9	3,8	8,8	1,2	1,6	2,8	1,0	1,1	2,0	0,6	0,5	1,1	1,7	0,6	2,3	0,4	0,1	0,5	0,1	0,0	0,1	0,0	0,0	0,0	0,0	0,0	0,0	0,0	0,0	0,0	0,0		
55	5,5	4,4	10,0	1,7	1,9	3,6	0,8	1,3	2,2	1,7	0,6	2,3	1,1	0,6	1,7	0,1	0,0	0,1	0,1	0,0	0,1	0,0	0,0	0,0	0,0	0,0	0,0	0,0	0,0	0,0	0,0		
60	4,7	5,0	9,7	1,6	1,7	3,2	2,2	2,4	4,6	0,5	0,7	1,2	0,5	0,2	0,7	0,0	0,0	0,0	0,0	0,0	0,0	0,0	0,0	0,0	0,0	0,0	0,0	0,0	0,0	0,0	0,0		
65	4,7	4,4	9,1	2,2	2,4	4,6	0,8	1,4	2,3	0,8	0,4	1,2	0,5	0,0	0,5	0,4	0,1	0,5	0,0	0,0	0,0	0,0	0,0	0,0	0,0	0,1	0,1	0,0	0,0	0,0	0,0		
70	3,4	4,3	7,7	1,2	2,8	4,0	1,6	1,3	2,9	0,5	0,2	0,7	0,1	0,0	0,1	0,0	0,0	0,0	0,0	0,0	0,0	0,0	0,0	0,0	0,0	0,0	0,0	0,0	0,0	0,0	0,0		
75	4,0	3,7	7,7	0,7	2,5	3,2	1,7	1,1	2,8	1,0	0,1	1,1	0,2	0,0	0,2	0,2	0,0	0,2	0,0	0,0	0,0	0,0	0,0	0,0	0,0	0,0	0,0	0,1	0,0	0,1	0,0		
80	3,6	3,6	7,2	1,4	2,4	3,8	1,1	0,8	1,9	0,7	0,1	0,8	0,2	0,1	0,4	0,1	0,0	0,1	0,0	0,1	0,1	0,0	0,0	0,0	0,0	0,0	0,0	0,0	0,0	0,0	0,0		
85	1,9	3,2	5,2	0,6	2,3	2,9	1,2	0,6	1,8	0,0	0,1	0,1	0,1	0,2	0,4	0,0	0,0	0,0	0,0	0,0	0,0	0,0	0,0	0,0	0,0	0,0	0,0	0,0	0,0	0,0	0,0		
90	1,2	1,3	2,5	0,7	0,8	1,6	0,2	0,5	0,7	0,2	0,0	0,2	0,0	0,0	0,0	0,0	0,0	0,0	0,0	0,0	0,0	0,0	0,0	0,0	0,0	0,0	0,0	0,0	0,0	0,0	0,0		
95	0,2	0,4	0,6	0,0	0,0	0,0	0,1	0,2	0,4	0,0	0,0	0,0	0,0	0,1	0,1	0,1	0,0	0,1	0,0	0,0	0,0	0,0	0,0	0,0	0,0	0,0	0,0	0,0	0,0	0,0	0,0		
100	0,1	0,1	0,2	0,1	0,1	0,2	0,0	0,0	0,0	0,0	0,0	0,0	0,0	0,0	0,0	0,0	0,0	0,0	0,0	0,0	0,0	0,0	0,0	0,0	0,0	0,0	0,0	0,0	0,0	0,0	0,0		
105	0,1	0,0	0,1	0,1	0,0	0,1	0,0	0,0	0,0	0,0	0,0	0,0	0,0	0,0	0,0	0,0	0,0	0,0	0,0	0,0	0,0	0,0	0,0	0,0	0,0	0,0	0,0	0,0	0,0	0,0	0,0		
110	0,0	0,0	0,0	0,0	0,0	0,0	0,0	0,0	0,0	0,0	0,0	0,0	0,0	0,0	0,0	0,0	0,0	0,0	0,0	0,0	0,0	0,0	0,0	0,0	0,0	0,0	0,0	0,0	0,0	0,0	0,0		
115	0,0	0,0	0,0	0,0	0,0	0,0	0,0	0,0	0,0	0,0	0,0	0,0	0,0	0,0	0,0	0,0	0,0	0,0	0,0	0,0	0,0	0,0	0,0	0,0	0,0	0,0	0,0	0,0	0,0	0,0	0,0		
0	50,2	49,8	100,0	17,5	23,7	41,2	14,3	14,9	0,3	9,1	5,3	14,4	6,0	3,4	0,1	2,2	1,7	3,8	0,4	0,5	0,0	0,1	0,2	0,4	0,2	0,1	0,0	0,4	0,0	0,4	0,0	0,0	

**Barrios: Viviendas clasificadas según el número de miembros, sexo y edad
de la persona principal**



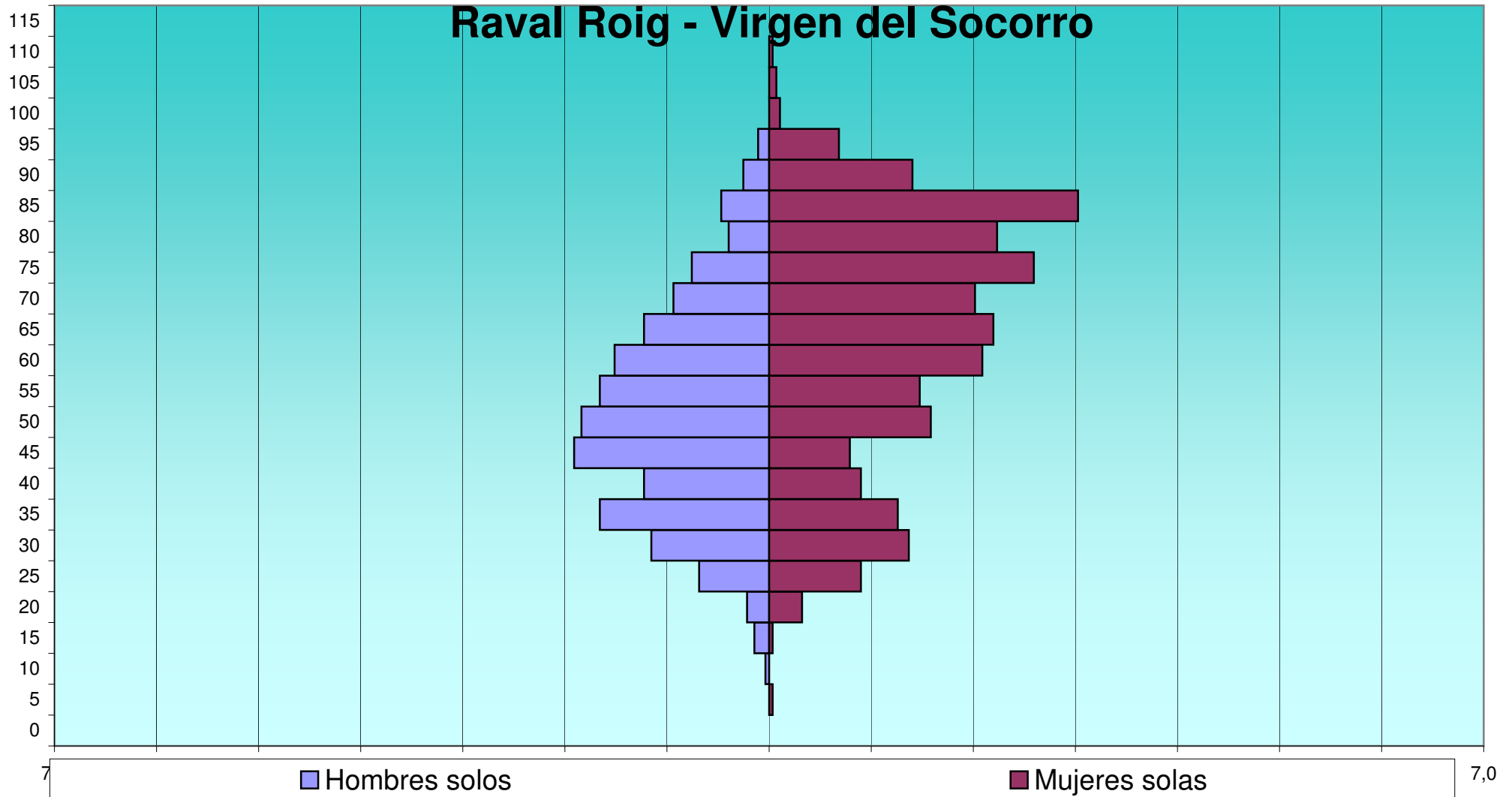
Barrios: Viviendas clasificadas según el número de miembros, sexo y edad de la persona principal

EDAD	Total			1			2			3			4			5			6			7			8			9			>= 10		
	H	M	T	H	M	T	H	M	T	H	M	T	H	M	T	H	M	T	H	M	T	H	M	T	H	M	T	H	M	T	H	M	T
RAVAL ROIG - VIRGEN DEL SOCORRO																																	
0	2	2	4	0	0	0	2	2	4	0	0	0	0	0	0	0	0	0	0	0	0	0	0	0	0	0	0	0	0	0	0	0	0
5	3	4	7	0	1	1	0	1	1	1	0	1	2	0	2	0	2	2	0	0	0	0	0	0	0	0	0	0	0	0	0	0	0
10	3	1	4	1	0	1	1	1	1	2	0	0	0	0	0	1	0	1	0	0	0	0	0	0	0	0	0	0	0	0	0	0	0
15	7	4	11	4	1	5	2	2	4	1	1	2	0	0	0	0	0	0	0	0	0	0	0	0	0	0	0	0	0	0	0	0	0
20	14	33	47	6	9	15	2	11	13	3	6	9	0	5	5	1	1	2	1	1	2	1	0	1	0	0	0	0	0	0	0	0	0
25	56	64	120	19	25	44	17	19	36	9	9	18	4	4	8	4	3	7	2	0	2	1	1	2	0	1	1	0	2	2	0	0	0
30	78	94	172	32	38	70	19	26	45	14	15	29	8	3	11	3	5	8	1	4	5	1	1	2	0	2	2	0	0	0	0	0	0
35	109	90	199	46	35	81	27	18	45	11	13	24	15	10	25	7	7	14	2	1	3	0	1	1	1	3	4	0	1	1	0	1	1
40	105	91	196	34	25	59	21	19	40	11	15	26	24	19	43	6	8	14	5	4	9	3	1	4	0	0	0	1	0	1	0	0	0
45	124	102	226	53	22	75	15	28	43	18	18	36	22	15	37	7	13	20	5	4	9	4	1	5	0	1	1	0	0	0	0	0	0
50	135	119	254	51	44	95	35	27	62	19	28	47	20	14	34	7	3	10	0	2	2	0	1	1	1	0	1	2	0	2	0	0	0
55	120	106	226	46	41	87	24	22	46	15	20	35	24	12	36	10	7	17	0	3	3	1	1	2	0	0	0	0	0	0	0	0	0
60	113	112	225	42	58	100	26	29	55	24	14	38	16	10	26	5	1	6	0	0	0	0	0	0	0	0	0	0	0	0	0	0	0
65	101	108	209	34	61	95	40	26	66	13	12	25	5	6	11	5	2	7	2	0	2	1	1	2	0	0	0	1	0	1	0	0	0
70	105	109	214	26	56	82	48	32	80	17	13	30	7	3	10	3	5	8	2	0	2	1	0	1	1	0	1	0	0	0	0	0	0
75	89	118	207	21	72	93	40	27	67	19	15	34	3	3	6	2	0	2	2	1	3	1	0	1	0	0	0	0	0	0	1	0	1
80	63	95	158	11	62	73	32	21	53	14	8	22	4	1	5	2	2	4	0	1	1	0	0	0	0	0	0	0	0	0	0	0	0
85	49	124	173	13	84	97	23	25	48	11	10	21	2	3	5	0	2	2	0	0	0	0	0	0	0	0	0	0	0	0	0	0	0
90	23	63	86	7	39	46	12	18	30	3	5	8	1	1	2	0	0	0	0	0	0	0	0	0	0	0	0	0	0	0	0	0	0
95	6	22	28	3	19	22	2	2	4	1	0	1	0	1	1	0	0	0	0	0	0	0	0	0	0	0	0	0	0	0	0	0	0
100	1	5	6	0	3	3	0	0	0	1	1	2	0	1	1	0	0	0	0	0	0	0	0	0	0	0	0	0	0	0	0	0	0
105	0	2	2	0	2	2	0	0	0	0	0	0	0	0	0	0	0	0	0	0	0	0	0	0	0	0	0	0	0	0	0	0	0
110	0	1	1	0	1	1	0	0	0	0	0	0	0	0	0	0	0	0	0	0	0	0	0	0	0	0	0	0	0	0	0	0	0
115	0	0	0	0	0	0	0	0	0	0	0	0	0	0	0	0	0	0	0	0	0	0	0	0	0	0	0	0	0	0	0	0	0
	1.306	1.469	2.775	449	698	1.147	388	356	744	205	203	408	157	111	268	63	61	124	22	21	43	14	8	22	3	7	10	4	3	7	1	1	2

**Barrios: Viviendas clasificadas según el número de miembros, sexo y edad
de la persona principal**

EDAD	Total %			1			2			3			4			5			6			7			8			9			>= 10		
	H	M	T	H	M	T	H	M	T	H	M	T	H	M	T	H	M	T	H	M	T	H	M	T	H	M	T	H	M	T	H	M	T
RAVAL ROIG - VIRGEN DEL SOCORRO																																	
0	0,0	0,0	0,0	0,0	0,0	0,0	0,1	0,1	0,1	0,0	0,0	0,0	0,0	0,0	0,0	0,0	0,0	0,0	0,0	0,0	0,0	0,0	0,0	0,0	0,0	0,0	0,0	0,0	0,0	0,0	0,0	0,0	0,0
5	0,0	0,0	0,0	0,0	0,0	0,0	0,0	0,0	0,0	0,0	0,0	0,0	0,1	0,0	0,1	0,0	0,1	0,1	0,0	0,0	0,0	0,0	0,0	0,0	0,0	0,0	0,0	0,0	0,0	0,0	0,0	0,0	0,0
10	0,0	0,0	0,0	0,0	0,0	0,0	0,0	0,0	0,1	0,0	0,0	0,0	0,0	0,0	0,0	0,0	0,0	0,0	0,0	0,0	0,0	0,0	0,0	0,0	0,0	0,0	0,0	0,0	0,0	0,0	0,0	0,0	0,0
15	0,0	0,0	0,0	0,1	0,0	0,2	0,1	0,1	0,1	0,0	0,0	0,1	0,0	0,0	0,0	0,0	0,0	0,0	0,0	0,0	0,0	0,0	0,0	0,0	0,0	0,0	0,0	0,0	0,0	0,0	0,0	0,0	0,0
20	0,0	0,0	0,0	0,2	0,3	0,5	0,1	0,4	0,5	0,1	0,2	0,3	0,0	0,2	0,2	0,0	0,0	0,1	0,0	0,0	0,1	0,0	0,0	0,0	0,0	0,0	0,0	0,0	0,0	0,0	0,0	0,0	0,0
25	0,0	0,0	0,0	0,7	0,9	1,6	0,6	0,7	1,3	0,3	0,3	0,6	0,1	0,1	0,3	0,1	0,1	0,3	0,1	0,0	0,1	0,0	0,0	0,1	0,0	0,0	0,0	0,0	0,1	0,1	0,0	0,0	0,0
30	0,0	0,0	0,1	1,2	1,4	2,5	0,7	0,9	1,6	0,5	0,5	1,0	0,3	0,1	0,4	0,1	0,2	0,3	0,0	0,1	0,2	0,0	0,0	0,1	0,0	0,1	0,1	0,0	0,0	0,0	0,0	0,0	0,0
35	0,0	0,0	0,1	1,7	1,3	2,9	1,0	0,6	1,6	0,4	0,5	0,9	0,5	0,4	0,9	0,3	0,3	0,5	0,1	0,0	0,1	0,0	0,0	0,0	0,0	0,0	0,0	0,1	0,1	0,0	0,0	0,0	0,0
40	0,0	0,0	0,1	1,2	0,9	2,1	0,8	0,7	1,4	0,4	0,5	0,9	0,9	0,7	1,5	0,2	0,3	0,5	0,2	0,1	0,3	0,1	0,0	0,1	0,0	0,0	0,0	0,0	0,0	0,0	0,0	0,0	0,0
45	0,0	0,0	0,1	1,9	0,8	2,7	0,5	1,0	1,5	0,6	0,6	1,3	0,8	0,5	1,3	0,3	0,5	0,7	0,2	0,1	0,3	0,1	0,0	0,2	0,0	0,0	0,0	0,0	0,0	0,0	0,0	0,0	0,0
50	0,0	0,0	0,1	1,8	1,6	3,4	1,3	1,0	2,2	0,7	1,0	1,7	0,7	0,5	1,2	0,3	0,1	0,4	0,0	0,1	0,1	0,0	0,0	0,0	0,0	0,0	0,0	0,1	0,0	0,1	0,0	0,0	0,0
55	0,0	0,0	0,1	1,7	1,5	3,1	0,9	0,8	1,7	0,5	0,7	1,3	0,9	0,4	1,3	0,4	0,3	0,6	0,0	0,1	0,1	0,0	0,0	0,1	0,0	0,0	0,0	0,0	0,0	0,0	0,0	0,0	0,0
60	0,0	0,0	0,1	1,5	2,1	3,6	0,9	1,0	2,0	0,9	0,5	1,4	0,6	0,4	0,9	0,2	0,0	0,2	0,0	0,0	0,0	0,0	0,0	0,0	0,0	0,0	0,0	0,0	0,0	0,0	0,0	0,0	0,0
65	0,0	0,0	0,1	1,2	2,2	3,4	1,4	0,9	2,4	0,5	0,4	0,9	0,2	0,2	0,4	0,2	0,1	0,3	0,1	0,0	0,1	0,0	0,0	0,1	0,0	0,0	0,0	0,0	0,0	0,0	0,0	0,0	0,0
70	0,0	0,0	0,1	0,9	2,0	3,0	1,7	1,2	2,9	0,6	0,5	1,1	0,3	0,1	0,4	0,1	0,2	0,3	0,1	0,0	0,1	0,0	0,0	0,0	0,0	0,0	0,0	0,0	0,0	0,0	0,0	0,0	0,0
75	0,0	0,0	0,1	0,8	2,6	3,4	1,4	1,0	2,4	0,7	0,5	1,2	0,1	0,1	0,2	0,1	0,0	0,1	0,1	0,0	0,1	0,0	0,0	0,0	0,0	0,0	0,0	0,0	0,0	0,0	0,0	0,0	0,0
80	0,0	0,0	0,1	0,4	2,2	2,6	1,2	0,8	1,9	0,5	0,3	0,8	0,1	0,0	0,2	0,1	0,1	0,1	0,0	0,0	0,0	0,0	0,0	0,0	0,0	0,0	0,0	0,0	0,0	0,0	0,0	0,0	0,0
85	0,0	0,0	0,1	0,5	3,0	3,5	0,8	0,9	1,7	0,4	0,4	0,8	0,1	0,1	0,2	0,0	0,1	0,1	0,0	0,0	0,0	0,0	0,0	0,0	0,0	0,0	0,0	0,0	0,0	0,0	0,0	0,0	0,0
90	0,0	0,0	0,0	0,3	1,4	1,7	0,4	0,6	1,1	0,1	0,2	0,3	0,0	0,0	0,1	0,0	0,0	0,0	0,0	0,0	0,0	0,0	0,0	0,0	0,0	0,0	0,0	0,0	0,0	0,0	0,0	0,0	0,0
95	0,0	0,0	0,0	0,1	0,7	0,8	0,1	0,1	0,1	0,0	0,0	0,0	0,0	0,0	0,0	0,0	0,0	0,0	0,0	0,0	0,0	0,0	0,0	0,0	0,0	0,0	0,0	0,0	0,0	0,0	0,0	0,0	0,0
100	0,0	0,0	0,0	0,0	0,1	0,1	0,0	0,0	0,0	0,0	0,0	0,1	0,0	0,0	0,0	0,0	0,0	0,0	0,0	0,0	0,0	0,0	0,0	0,0	0,0	0,0	0,0	0,0	0,0	0,0	0,0	0,0	0,0
105	0,0	0,0	0,0	0,0	0,1	0,1	0,0	0,0	0,0	0,0	0,0	0,0	0,0	0,0	0,0	0,0	0,0	0,0	0,0	0,0	0,0	0,0	0,0	0,0	0,0	0,0	0,0	0,0	0,0	0,0	0,0	0,0	0,0
110	0,0	0,0	0,0	0,0	0,0	0,0	0,0	0,0	0,0	0,0	0,0	0,0	0,0	0,0	0,0	0,0	0,0	0,0	0,0	0,0	0,0	0,0	0,0	0,0	0,0	0,0	0,0	0,0	0,0	0,0	0,0	0,0	0,0
115	0,0	0,0	0,0	0,0	0,0	0,0	0,0	0,0	0,0	0,0	0,0	0,0	0,0	0,0	0,0	0,0	0,0	0,0	0,0	0,0	0,0	0,0	0,0	0,0	0,0	0,0	0,0	0,0	0,0	0,0	0,0	0,0	0,0
0	47,1	52,9	100,0	16,2	25,2	41,3	14,0	12,8	26,8	7,4	7,3	14,7	5,7	4,0	9,7	2,3	2,2	4,5	0,8	0,8	1,5	0,5	0,3	0,8	0,1	0,3	0,4	0,1	0,1	0,3	0,0	0,0	0,1

Barrios: Viviendas clasificadas según el número de miembros, sexo y edad de la persona principal



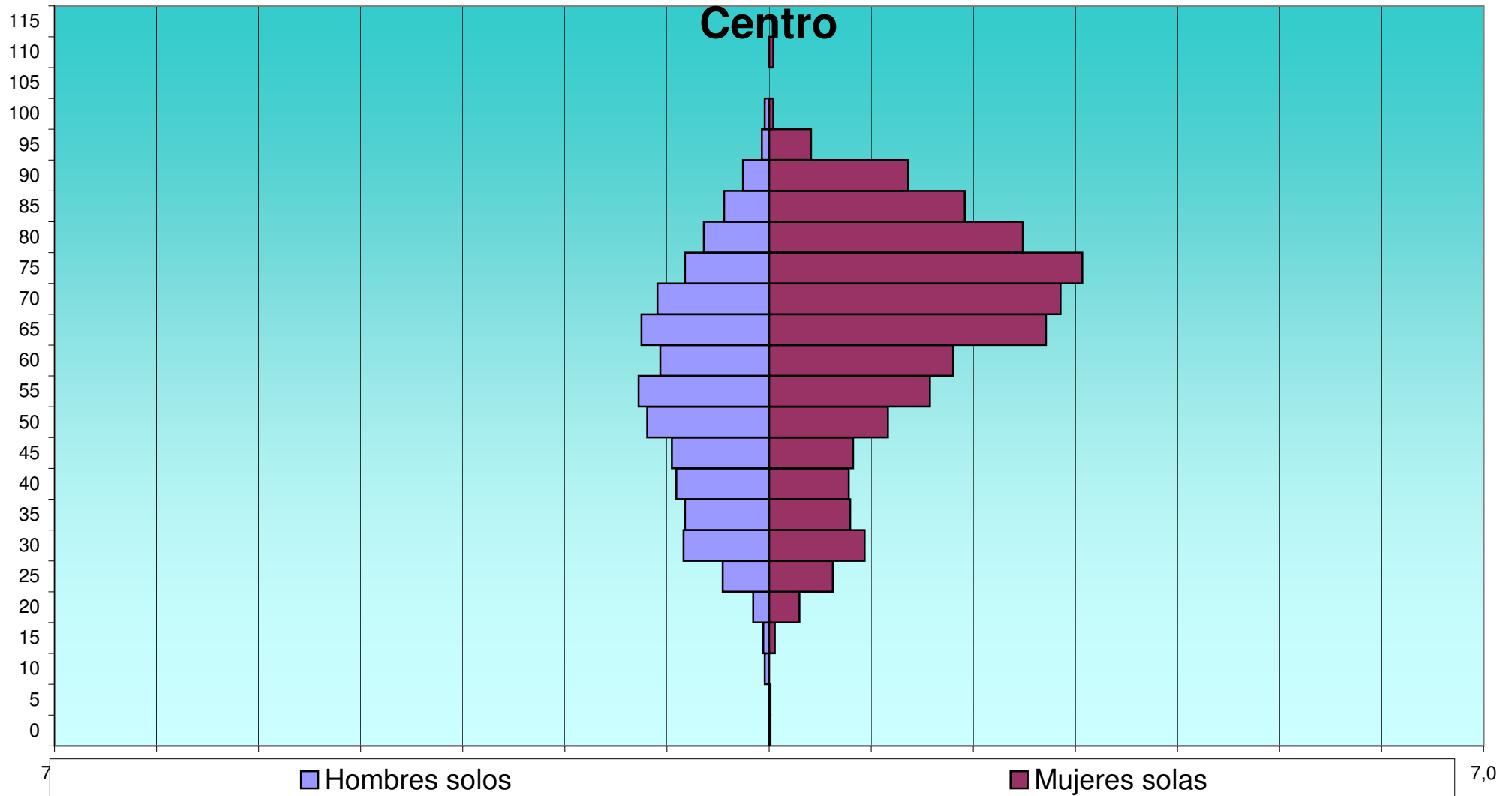
**Barrios: Viviendas clasificadas según el número de miembros, sexo y edad
de la persona principal**

EDAD	Total			1			2			3			4			5			6			7			8			9			>= 10		
	H	M	T	H	M	T	H	M	T	H	M	T	H	M	T	H	M	T	H	M	T	H	M	T	H	M	T	H	M	T	H	M	T
CENTRO																																	
0	2	5	7	0	1	1	1	2	3	0	2	2	1	0	1	0	0	0	0	0	0	0	0	0	0	0	0	0	0	0	0	0	0
5	6	7	13	0	1	1	2	0	2	1	4	5	2	2	4	0	0	0	1	0	1	0	0	0	0	0	0	0	0	0	0	0	0
10	10	6	16	3	0	3	5	3	8	0	2	2	2	1	3	0	0	0	0	0	0	0	0	0	0	0	0	0	0	0	0	0	0
15	15	11	26	4	4	8	1	3	4	5	1	6	0	0	0	3	3	6	2	0	2	0	0	0	0	0	0	0	0	0	0	0	0
20	33	52	85	11	21	32	3	11	14	6	9	15	6	3	9	3	6	9	1	2	3	1	0	1	0	0	0	2	0	2	0	0	0
25	73	95	168	32	44	76	13	32	45	16	11	27	7	5	12	4	2	6	1	0	1	0	1	1	0	0	0	0	0	0	0	0	0
30	136	174	310	59	66	125	30	49	79	19	29	48	13	12	25	8	4	12	1	5	6	4	6	10	2	2	4	0	0	0	0	1	1
35	171	201	372	58	56	114	38	60	98	28	42	70	23	21	44	8	13	21	7	3	10	3	4	7	4	2	6	2	0	2	0	0	0
40	188	188	376	64	55	119	34	44	78	32	34	66	31	34	65	19	11	30	4	5	9	3	4	7	0	0	0	1	1	2	0	0	0
45	197	217	414	67	58	125	31	61	92	27	40	67	41	29	70	15	15	30	9	9	18	5	4	9	0	1	1	2	0	2	0	0	0
50	254	240	494	84	82	166	29	57	86	44	39	83	67	39	106	22	14	36	3	4	7	3	3	6	2	2	4	0	0	0	0	0	0
55	310	327	637	90	111	201	46	87	133	59	69	128	80	45	125	25	9	34	5	4	9	2	0	2	3	2	5	0	0	0	0	0	0
60	347	320	667	75	127	202	94	96	190	99	55	154	61	32	93	13	6	19	1	3	4	3	1	4	0	0	0	1	0	1	0	0	0
65	445	382	827	88	191	279	170	120	290	100	46	146	55	15	70	22	6	28	1	3	4	5	0	5	4	1	5	0	0	0	0	0	0
70	468	362	830	77	201	278	237	100	337	93	38	131	43	12	55	8	9	17	6	1	7	3	0	3	1	1	2	0	0	0	0	0	0
75	358	329	687	58	216	274	206	87	293	59	18	77	22	5	27	8	0	8	4	2	6	1	1	2	0	0	0	0	0	0	0	0	0
80	221	265	486	45	175	220	124	58	182	26	23	49	14	7	21	5	1	6	5	1	6	1	0	1	0	0	0	1	0	1	0	0	0
85	147	210	357	31	135	166	86	57	143	24	11	35	4	6	10	0	1	1	1	0	1	1	0	1	0	0	0	0	0	0	0	0	0
90	67	137	204	18	96	114	35	34	69	6	6	12	4	1	5	3	0	3	1	0	1	0	0	0	0	0	0	0	0	0	0	0	0
95	13	38	51	5	29	34	8	3	11	0	4	4	0	1	1	0	1	1	0	0	0	0	0	0	0	0	0	0	0	0	0	0	0
100	5	5	10	3	3	6	0	1	1	2	1	3	0	0	0	0	0	0	0	0	0	0	0	0	0	0	0	0	0	0	0	0	0
105	0	0	0	0	0	0	0	0	0	0	0	0	0	0	0	0	0	0	0	0	0	0	0	0	0	0	0	0	0	0	0	0	0
110	0	3	3	0	3	3	0	0	0	0	0	0	0	0	0	0	0	0	0	0	0	0	0	0	0	0	0	0	0	0	0	0	0
115	0	0	0	0	0	0	0	0	0	0	0	0	0	0	0	0	0	0	0	0	0	0	0	0	0	0	0	0	0	0	0	0	0
	3.466	3.574	7.040	872	1.675	2.547	###	965	2.158	646	484	1.130	476	270	746	166	101	267	53	42	95	35	24	59	16	11	27	9	1	10	0	1	1

**Barrios: Viviendas clasificadas según el número de miembros, sexo y edad
de la persona principal**

EDAD	Total %			1			2			3			4			5			6			7			8			9			>= 10		
	H	M	T	H	M	T	H	M	T	H	M	T	H	M	T	H	M	T	H	M	T	H	M	T	H	M	T	H	M	T			
CENTRO																																	
0	0,0	0,1	0,1	0,0	0,0	0,0	0,0	0,0	0,0	0,0	0,0	0,0	0,0	0,0	0,0	0,0	0,0	0,0	0,0	0,0	0,0	0,0	0,0	0,0	0,0	0,0	0,0	0,0	0,0	0,0			
5	0,1	0,1	0,2	0,0	0,0	0,0	0,0	0,0	0,0	0,0	0,1	0,1	0,0	0,0	0,1	0,0	0,0	0,0	0,0	0,0	0,0	0,0	0,0	0,0	0,0	0,0	0,0	0,0	0,0	0,0			
10	0,1	0,1	0,2	0,0	0,0	0,0	0,1	0,0	0,1	0,0	0,0	0,0	0,0	0,0	0,0	0,0	0,0	0,0	0,0	0,0	0,0	0,0	0,0	0,0	0,0	0,0	0,0	0,0	0,0	0,0			
15	0,2	0,2	0,4	0,1	0,1	0,1	0,0	0,0	0,1	0,1	0,0	0,1	0,0	0,0	0,0	0,0	0,0	0,1	0,0	0,0	0,0	0,0	0,0	0,0	0,0	0,0	0,0	0,0	0,0	0,0			
20	0,5	0,7	1,2	0,2	0,3	0,5	0,0	0,2	0,2	0,1	0,1	0,2	0,1	0,0	0,1	0,0	0,1	0,1	0,0	0,0	0,0	0,0	0,0	0,0	0,0	0,0	0,0	0,0	0,0	0,0			
25	1,0	1,3	2,4	0,5	0,6	1,1	0,2	0,5	0,6	0,2	0,2	0,4	0,1	0,1	0,2	0,1	0,0	0,1	0,0	0,0	0,0	0,0	0,0	0,0	0,0	0,0	0,0	0,0	0,0	0,0			
30	1,9	2,5	4,4	0,8	0,9	1,8	0,4	0,7	1,1	0,3	0,4	0,7	0,2	0,2	0,4	0,1	0,1	0,2	0,0	0,1	0,1	0,1	0,1	0,1	0,0	0,0	0,1	0,0	0,0	0,0			
35	2,4	2,9	5,3	0,8	0,8	1,6	0,5	0,9	1,4	0,4	0,6	1,0	0,3	0,3	0,6	0,1	0,2	0,3	0,1	0,0	0,1	0,0	0,1	0,1	0,1	0,0	0,1	0,0	0,0	0,0			
40	2,7	2,7	5,3	0,9	0,8	1,7	0,5	0,6	1,1	0,5	0,5	0,9	0,4	0,5	0,9	0,3	0,2	0,4	0,1	0,1	0,1	0,0	0,1	0,1	0,0	0,0	0,0	0,0	0,0	0,0			
45	2,8	3,1	5,9	1,0	0,8	1,8	0,4	0,9	1,3	0,4	0,6	1,0	0,6	0,4	1,0	0,2	0,2	0,4	0,1	0,1	0,3	0,1	0,1	0,1	0,0	0,0	0,0	0,0	0,0	0,0			
50	3,6	3,4	7,0	1,2	1,2	2,4	0,4	0,8	1,2	0,6	0,6	1,2	1,0	0,6	1,5	0,3	0,2	0,5	0,0	0,1	0,1	0,0	0,0	0,1	0,0	0,0	0,1	0,0	0,0	0,0			
55	4,4	4,6	9,0	1,3	1,6	2,9	0,7	1,2	1,9	0,8	1,0	1,8	1,1	0,6	1,8	0,4	0,1	0,5	0,1	0,1	0,1	0,0	0,0	0,0	0,0	0,0	0,1	0,0	0,0	0,0			
60	4,9	4,5	9,5	1,1	1,8	2,9	1,3	1,4	2,7	1,4	0,8	2,2	0,9	0,5	1,3	0,2	0,1	0,3	0,0	0,0	0,1	0,0	0,0	0,1	0,0	0,0	0,0	0,0	0,0	0,0			
65	6,3	5,4	11,7	1,3	2,7	4,0	2,4	1,7	4,1	1,4	0,7	2,1	0,8	0,2	1,0	0,3	0,1	0,4	0,0	0,0	0,1	0,1	0,0	0,1	0,1	0,0	0,1	0,0	0,0	0,0			
70	6,6	5,1	11,8	1,1	2,9	3,9	3,4	1,4	4,8	1,3	0,5	1,9	0,6	0,2	0,8	0,1	0,1	0,2	0,1	0,0	0,1	0,0	0,0	0,0	0,0	0,0	0,0	0,0	0,0	0,0			
75	5,1	4,7	9,8	0,8	3,1	3,9	2,9	1,2	4,2	0,8	0,3	1,1	0,3	0,1	0,4	0,1	0,0	0,1	0,1	0,0	0,1	0,0	0,0	0,0	0,0	0,0	0,0	0,0	0,0	0,0			
80	3,1	3,8	6,9	0,6	2,5	3,1	1,8	0,8	2,6	0,4	0,3	0,7	0,2	0,1	0,3	0,1	0,0	0,1	0,1	0,0	0,1	0,0	0,0	0,0	0,0	0,0	0,0	0,0	0,0	0,0			
85	2,1	3,0	5,1	0,4	1,9	2,4	1,2	0,8	2,0	0,3	0,2	0,5	0,1	0,1	0,1	0,0	0,0	0,0	0,0	0,0	0,0	0,0	0,0	0,0	0,0	0,0	0,0	0,0	0,0	0,0			
90	1,0	1,9	2,9	0,3	1,4	1,6	0,5	0,5	1,0	0,1	0,1	0,2	0,1	0,0	0,1	0,0	0,0	0,0	0,0	0,0	0,0	0,0	0,0	0,0	0,0	0,0	0,0	0,0	0,0	0,0			
95	0,2	0,5	0,7	0,1	0,4	0,5	0,1	0,0	0,2	0,0	0,1	0,1	0,0	0,0	0,0	0,0	0,0	0,0	0,0	0,0	0,0	0,0	0,0	0,0	0,0	0,0	0,0	0,0	0,0	0,0			
100	0,1	0,1	0,1	0,0	0,0	0,1	0,0	0,0	0,0	0,0	0,0	0,0	0,0	0,0	0,0	0,0	0,0	0,0	0,0	0,0	0,0	0,0	0,0	0,0	0,0	0,0	0,0	0,0	0,0	0,0			
105	0,0	0,0	0,0	0,0	0,0	0,0	0,0	0,0	0,0	0,0	0,0	0,0	0,0	0,0	0,0	0,0	0,0	0,0	0,0	0,0	0,0	0,0	0,0	0,0	0,0	0,0	0,0	0,0	0,0	0,0			
110	0,0	0,0	0,0	0,0	0,0	0,0	0,0	0,0	0,0	0,0	0,0	0,0	0,0	0,0	0,0	0,0	0,0	0,0	0,0	0,0	0,0	0,0	0,0	0,0	0,0	0,0	0,0	0,0	0,0	0,0			
115	0,0	0,0	0,0	0,0	0,0	0,0	0,0	0,0	0,0	0,0	0,0	0,0	0,0	0,0	0,0	0,0	0,0	0,0	0,0	0,0	0,0	0,0	0,0	0,0	0,0	0,0	0,0	0,0	0,0	0,0			
0	49,2	50,8	100,0	12,4	23,8	36,2	16,9	13,7	30,7	9,2	6,9	16,1	6,8	3,8	10,6	2,4	1,4	3,8	0,8	0,6	1,3	0,5	0,3	0,8	0,2	0,2	0,4	0,1	0,0	0,1	0,0		

Barrios: Viviendas clasificadas según el número de miembros, sexo y edad de la persona principal

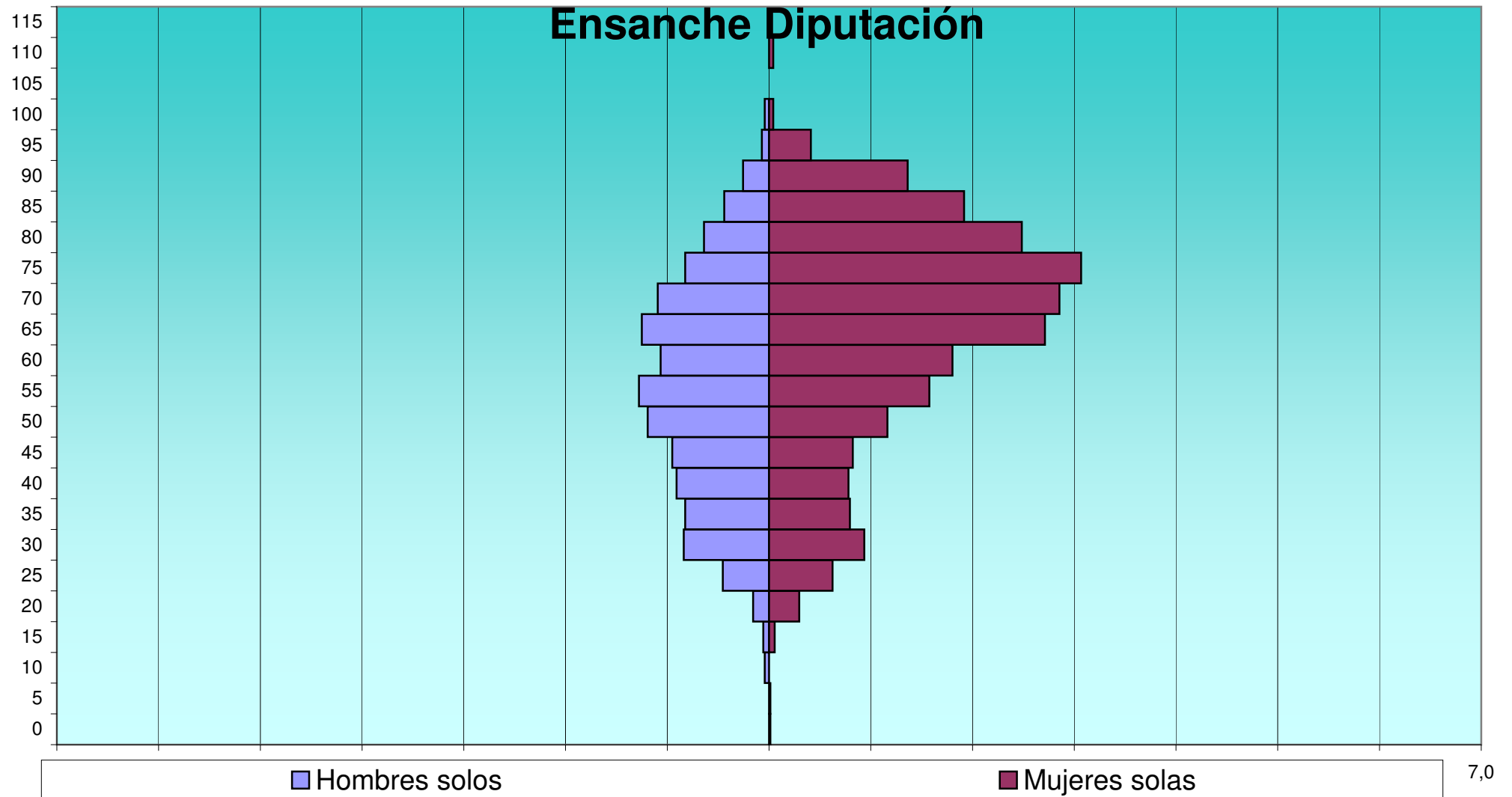


**Barrios: Viviendas clasificadas según el número de miembros, sexo y edad
de la persona principal**

EDAD	Total			1			2			3			4			5			6			7			8			9			>= 10		
	H	M	T	H	M	T	H	M	T	H	M	T	H	M	T	H	M	T	H	M	T	H	M	T	H	M	T	H	M	T	H	M	T
ENSANCHE DIPUTACION																																	
0	2	5	7	0	1	1	1	2	3	0	2	2	1	0	1	0	0	0	0	0	0	0	0	0	0	0	0	0	0	0	0	0	0
5	6	7	13	0	1	1	2	0	2	1	4	5	2	2	4	0	0	0	1	0	1	0	0	0	0	0	0	0	0	0	0	0	0
10	10	6	16	3	0	3	5	3	8	0	2	2	2	1	3	0	0	0	0	0	0	0	0	0	0	0	0	0	0	0	0	0	0
15	15	11	26	4	4	8	1	3	4	5	1	6	0	0	0	3	3	6	2	0	2	0	0	0	0	0	0	0	0	0	0	0	0
20	33	52	85	11	21	32	3	11	14	6	9	15	6	3	9	3	6	9	1	2	3	1	0	1	0	0	0	2	0	2	0	0	0
25	73	95	168	32	44	76	13	32	45	16	11	27	7	5	12	4	2	6	1	0	1	0	1	1	0	0	0	0	0	0	0	0	0
30	136	174	310	59	66	125	30	49	79	19	29	48	13	12	25	8	4	12	1	5	6	4	6	10	2	2	4	0	0	0	0	1	1
35	171	201	372	58	56	114	38	60	98	28	42	70	23	21	44	8	13	21	7	3	10	3	4	7	4	2	6	2	0	2	0	0	0
40	188	188	376	64	55	119	34	44	78	32	34	66	31	34	65	19	11	30	4	5	9	3	4	7	0	0	0	1	1	2	0	0	0
45	197	217	414	67	58	125	31	61	92	27	40	67	41	29	70	15	15	30	9	9	18	5	4	9	0	1	1	2	0	2	0	0	0
50	254	240	494	84	82	166	29	57	86	44	39	83	67	39	106	22	14	36	3	4	7	3	3	6	2	2	4	0	0	0	0	0	0
55	310	327	637	90	111	201	46	87	133	59	69	128	80	45	125	25	9	34	5	4	9	2	0	2	3	2	5	0	0	0	0	0	0
60	347	320	667	75	127	202	94	96	190	99	55	154	61	32	93	13	6	19	1	3	4	3	1	4	0	0	0	1	0	1	0	0	0
65	445	382	827	88	191	279	170	120	290	100	46	146	55	15	70	22	6	28	1	3	4	5	0	5	4	1	5	0	0	0	0	0	0
70	468	362	830	77	201	278	237	100	337	93	38	131	43	12	55	8	9	17	6	1	7	3	0	3	1	1	2	0	0	0	0	0	0
75	358	329	687	58	216	274	206	87	293	59	18	77	22	5	27	8	0	8	4	2	6	1	1	2	0	0	0	0	0	0	0	0	0
80	221	265	486	45	175	220	124	58	182	26	23	49	14	7	21	5	1	6	5	1	6	1	0	1	0	0	0	1	0	1	0	0	0
85	147	210	357	31	135	166	86	57	143	24	11	35	4	6	10	0	1	1	1	0	1	1	0	1	0	0	0	0	0	0	0	0	0
90	67	137	204	18	96	114	35	34	69	6	6	12	4	1	5	3	0	3	1	0	1	0	0	0	0	0	0	0	0	0	0	0	0
95	13	38	51	5	29	34	8	3	11	0	4	4	0	1	1	0	1	1	0	0	0	0	0	0	0	0	0	0	0	0	0	0	0
100	5	5	10	3	3	6	0	1	1	2	1	3	0	0	0	0	0	0	0	0	0	0	0	0	0	0	0	0	0	0	0	0	0
105	0	0	0	0	0	0	0	0	0	0	0	0	0	0	0	0	0	0	0	0	0	0	0	0	0	0	0	0	0	0	0	0	0
110	0	3	3	0	3	3	0	0	0	0	0	0	0	0	0	0	0	0	0	0	0	0	0	0	0	0	0	0	0	0	0	0	0
115	0	0	0	0	0	0	0	0	0	0	0	0	0	0	0	0	0	0	0	0	0	0	0	0	0	0	0	0	0	0	0	0	0
	3.466	3.574	7.040	872	1.675	2.547	###	965	2.158	646	484	1.130	476	270	746	166	101	267	53	42	95	35	24	59	16	11	27	9	1	10	0	1	1

**Barrios: Viviendas clasificadas según el número de miembros, sexo y edad
de la persona principal**

EDAD	Total %			1			2			3			4			5			6			7			8			9			>= 10		
	H	M	T	H	M	T	H	M	T	H	M	T	H	M	T	H	M	T	H	M	T	H	M	T	H	M	T	H	M	T			
ENSANCHE DIPUTACION																																	
0	0,0	0,1	0,1	0,0	0,0	0,0	0,0	0,0	0,0	0,0	0,0	0,0	0,0	0,0	0,0	0,0	0,0	0,0	0,0	0,0	0,0	0,0	0,0	0,0	0,0	0,0	0,0	0,0	0,0	0,0	0,0		
5	0,1	0,1	0,2	0,0	0,0	0,0	0,0	0,0	0,0	0,0	0,1	0,1	0,0	0,0	0,1	0,0	0,0	0,0	0,0	0,0	0,0	0,0	0,0	0,0	0,0	0,0	0,0	0,0	0,0	0,0	0,0		
10	0,1	0,1	0,2	0,0	0,0	0,0	0,1	0,0	0,1	0,0	0,0	0,0	0,0	0,0	0,0	0,0	0,0	0,0	0,0	0,0	0,0	0,0	0,0	0,0	0,0	0,0	0,0	0,0	0,0	0,0	0,0		
15	0,2	0,2	0,4	0,1	0,1	0,1	0,0	0,0	0,1	0,1	0,0	0,1	0,0	0,0	0,0	0,0	0,0	0,1	0,0	0,0	0,0	0,0	0,0	0,0	0,0	0,0	0,0	0,0	0,0	0,0	0,0		
20	0,5	0,7	1,2	0,2	0,3	0,5	0,0	0,2	0,2	0,1	0,1	0,2	0,1	0,0	0,1	0,0	0,1	0,1	0,0	0,0	0,0	0,0	0,0	0,0	0,0	0,0	0,0	0,0	0,0	0,0	0,0		
25	1,0	1,3	2,4	0,5	0,6	1,1	0,2	0,5	0,6	0,2	0,2	0,4	0,1	0,1	0,2	0,1	0,0	0,1	0,0	0,0	0,0	0,0	0,0	0,0	0,0	0,0	0,0	0,0	0,0	0,0	0,0		
30	1,9	2,5	4,4	0,8	0,9	1,8	0,4	0,7	1,1	0,3	0,4	0,7	0,2	0,2	0,4	0,1	0,1	0,2	0,0	0,1	0,1	0,1	0,1	0,1	0,0	0,0	0,1	0,0	0,0	0,0	0,0		
35	2,4	2,9	5,3	0,8	0,8	1,6	0,5	0,9	1,4	0,4	0,6	1,0	0,3	0,3	0,6	0,1	0,2	0,3	0,1	0,0	0,1	0,1	0,1	0,1	0,1	0,0	0,1	0,0	0,0	0,0	0,0		
40	2,7	2,7	5,3	0,9	0,8	1,7	0,5	0,6	1,1	0,5	0,5	0,9	0,4	0,5	0,9	0,3	0,2	0,4	0,1	0,1	0,1	0,0	0,1	0,1	0,0	0,0	0,0	0,0	0,0	0,0	0,0		
45	2,8	3,1	5,9	1,0	0,8	1,8	0,4	0,9	1,3	0,4	0,6	1,0	0,6	0,4	1,0	0,2	0,2	0,4	0,1	0,1	0,3	0,1	0,1	0,1	0,0	0,0	0,0	0,0	0,0	0,0	0,0		
50	3,6	3,4	7,0	1,2	1,2	2,4	0,4	0,8	1,2	0,6	0,6	1,2	1,0	0,6	1,5	0,3	0,2	0,5	0,0	0,1	0,1	0,0	0,0	0,1	0,0	0,0	0,1	0,0	0,0	0,0	0,0		
55	4,4	4,6	9,0	1,3	1,6	2,9	0,7	1,2	1,9	0,8	1,0	1,8	1,1	0,6	1,8	0,4	0,1	0,5	0,1	0,1	0,1	0,1	0,1	0,1	0,0	0,0	0,1	0,0	0,0	0,0	0,0		
60	4,9	4,5	9,5	1,1	1,8	2,9	1,3	1,4	2,7	1,4	0,8	2,2	0,9	0,5	1,3	0,2	0,1	0,3	0,0	0,0	0,1	0,1	0,1	0,1	0,0	0,0	0,0	0,0	0,0	0,0	0,0		
65	6,3	5,4	11,7	1,3	2,7	4,0	2,4	1,7	4,1	1,4	0,7	2,1	0,8	0,2	1,0	0,3	0,1	0,4	0,0	0,0	0,1	0,1	0,1	0,1	0,1	0,0	0,1	0,0	0,0	0,0	0,0		
70	6,6	5,1	11,8	1,1	2,9	3,9	3,4	1,4	4,8	1,3	0,5	1,9	0,6	0,2	0,8	0,1	0,1	0,2	0,1	0,0	0,1	0,1	0,1	0,1	0,0	0,0	0,0	0,0	0,0	0,0	0,0		
75	5,1	4,7	9,8	0,8	3,1	3,9	2,9	1,2	4,2	0,8	0,3	1,1	0,3	0,1	0,4	0,1	0,0	0,1	0,1	0,0	0,1	0,1	0,1	0,1	0,0	0,0	0,0	0,0	0,0	0,0	0,0		
80	3,1	3,8	6,9	0,6	2,5	3,1	1,8	0,8	2,6	0,4	0,3	0,7	0,2	0,1	0,3	0,1	0,0	0,1	0,1	0,0	0,1	0,1	0,1	0,1	0,0	0,0	0,0	0,0	0,0	0,0	0,0		
85	2,1	3,0	5,1	0,4	1,9	2,4	1,2	0,8	2,0	0,3	0,2	0,5	0,1	0,1	0,1	0,0	0,0	0,0	0,0	0,0	0,0	0,0	0,0	0,0	0,0	0,0	0,0	0,0	0,0	0,0	0,0		
90	1,0	1,9	2,9	0,3	1,4	1,6	0,5	0,5	1,0	0,1	0,1	0,2	0,1	0,0	0,1	0,0	0,0	0,0	0,0	0,0	0,0	0,0	0,0	0,0	0,0	0,0	0,0	0,0	0,0	0,0	0,0		
95	0,2	0,5	0,7	0,1	0,4	0,5	0,1	0,0	0,2	0,0	0,1	0,1	0,0	0,0	0,0	0,0	0,0	0,0	0,0	0,0	0,0	0,0	0,0	0,0	0,0	0,0	0,0	0,0	0,0	0,0	0,0		
100	0,1	0,1	0,1	0,0	0,0	0,1	0,0	0,0	0,0	0,0	0,0	0,0	0,0	0,0	0,0	0,0	0,0	0,0	0,0	0,0	0,0	0,0	0,0	0,0	0,0	0,0	0,0	0,0	0,0	0,0	0,0		
105	0,0	0,0	0,0	0,0	0,0	0,0	0,0	0,0	0,0	0,0	0,0	0,0	0,0	0,0	0,0	0,0	0,0	0,0	0,0	0,0	0,0	0,0	0,0	0,0	0,0	0,0	0,0	0,0	0,0	0,0	0,0		
110	0,0	0,0	0,0	0,0	0,0	0,0	0,0	0,0	0,0	0,0	0,0	0,0	0,0	0,0	0,0	0,0	0,0	0,0	0,0	0,0	0,0	0,0	0,0	0,0	0,0	0,0	0,0	0,0	0,0	0,0	0,0		
115	0,0	0,0	0,0	0,0	0,0	0,0	0,0	0,0	0,0	0,0	0,0	0,0	0,0	0,0	0,0	0,0	0,0	0,0	0,0	0,0	0,0	0,0	0,0	0,0	0,0	0,0	0,0	0,0	0,0	0,0	0,0		
0	49,2	50,8	100,0	12,4	23,8	36,2	16,9	13,7	30,7	9,2	6,9	16,1	6,8	3,8	10,6	2,4	1,4	3,8	0,8	0,6	1,3	0,5	0,3	0,8	0,2	0,2	0,4	0,1	0,0	0,1	0,0	0,0	

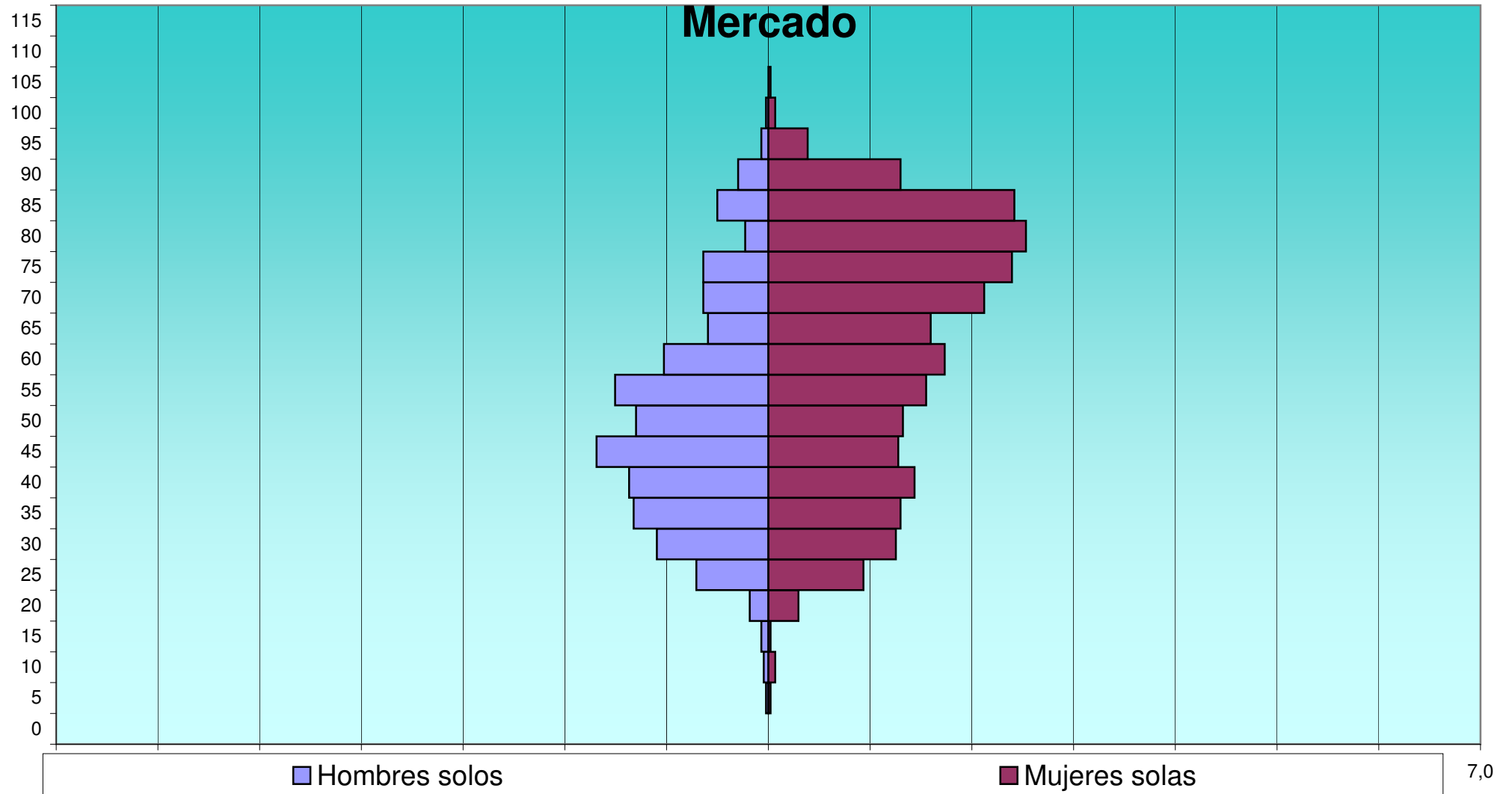


**Barrios: Viviendas clasificadas según el número de miembros, sexo y edad
de la persona principal**

EDAD	Total			1			2			3			4			5			6			7			8			9			>= 10		
	H	M	T	H	M	T	H	M	T	H	M	T	H	M	T	H	M	T	H	M	T	H	M	T	H	M	T	H	M	T	H	M	T
MERCADO																																	
0	3	1	4	0	0	0	1	1	2	1	0	1	1	0	1	0	0	0	0	0	0	0	0	0	0	0	0	0	0	0	0	0	0
5	2	5	7	1	1	2	0	3	3	0	0	0	1	0	1	0	1	1	0	0	0	0	0	0	0	0	0	0	0	0	0	0	0
10	9	14	23	2	3	5	3	3	6	3	1	4	1	5	6	0	1	1	0	1	1	0	0	0	0	0	0	0	0	0	0	0	0
15	10	7	17	3	1	4	3	4	7	2	1	3	1	0	1	1	0	1	0	1	1	0	0	0	0	0	0	0	0	0	0	0	0
20	29	35	64	8	13	21	10	9	19	4	3	7	3	3	6	3	4	7	1	1	2	0	0	0	0	0	0	2	2	0	0	0	0
25	84	94	178	31	41	72	29	26	55	8	13	21	11	8	19	2	3	5	0	0	0	1	0	1	1	3	4	1	0	1	0	0	0
30	118	138	256	48	55	103	29	36	65	19	24	43	12	12	24	3	6	9	3	1	4	2	2	4	0	1	1	2	1	3	0	0	0
35	162	165	327	58	57	115	36	33	69	33	35	68	23	24	47	9	7	16	2	5	7	1	2	3	0	1	1	0	1	1	0	0	0
40	180	181	361	60	63	123	33	39	72	23	34	57	46	24	70	11	13	24	4	6	10	0	0	0	0	1	1	3	0	3	0	1	1
45	205	196	401	74	56	130	32	45	77	36	37	73	44	42	86	11	5	16	2	9	11	2	0	2	3	2	5	1	0	1	0	0	0
50	190	199	389	57	58	115	36	54	90	34	35	69	39	35	74	14	11	25	3	0	3	1	3	4	4	2	6	2	0	2	0	1	1
55	209	198	407	66	68	134	44	51	95	36	34	70	42	29	71	16	8	24	4	4	8	1	2	3	0	1	1	0	1	1	0	0	0
60	185	167	352	45	76	121	52	48	100	42	25	67	33	12	45	8	4	12	3	1	4	2	1	3	0	0	0	0	0	0	0	0	0
65	165	129	294	26	70	96	73	34	107	44	14	58	15	6	21	6	3	9	1	0	1	0	0	0	0	1	1	0	1	1	0	0	0
70	167	171	338	28	93	121	87	57	144	29	14	43	14	5	19	5	0	5	1	0	1	1	1	2	0	1	1	2	0	2	0	0	0
75	160	165	325	28	105	133	98	44	142	18	8	26	10	4	14	4	1	5	2	2	4	0	1	1	0	0	0	0	0	0	0	0	0
80	115	155	270	10	111	121	79	30	109	17	10	27	6	3	9	2	1	3	1	0	1	0	0	0	0	0	0	0	0	0	0	0	0
85	83	142	225	22	106	128	52	26	78	7	7	14	2	1	3	0	1	1	0	1	1	0	0	0	0	0	0	0	0	0	0	0	0
90	27	78	105	13	57	70	11	17	28	3	3	6	0	0	0	0	1	1	0	0	0	0	0	0	0	0	0	0	0	0	0	0	0
95	8	24	32	3	17	20	2	5	7	1	0	1	1	0	1	1	2	3	0	0	0	0	0	0	0	0	0	0	0	0	0	0	0
100	1	4	5	1	3	4	0	1	1	0	0	0	0	0	0	0	0	0	0	0	0	0	0	0	0	0	0	0	0	0	0	0	0
105	0	2	2	0	1	1	0	1	1	0	0	0	0	0	0	0	0	0	0	0	0	0	0	0	0	0	0	0	0	0	0	0	0
110	0	0	0	0	0	0	0	0	0	0	0	0	0	0	0	0	0	0	0	0	0	0	0	0	0	0	0	0	0	0	0	0	0
115	0	0	0	0	0	0	0	0	0	0	0	0	0	0	0	0	0	0	0	0	0	0	0	0	0	0	0	0	0	0	0	0	0
	2.112	2.270	4.382	584	1.055	1.639	710	567	1.277	360	298	658	305	213	518	96	72	168	27	32	59	11	12	23	8	13	21	11	6	17	0	2	2

**Barrios: Viviendas clasificadas según el número de miembros, sexo y edad
de la persona principal**

EDAD	Total %			1			2			3			4			5			6			7			8			9			>= 10		
	H	M	T	H	M	T	H	M	T	H	M	T	H	M	T	H	M	T	H	M	T	H	M	T	H	M	T	H	M	T			
MERCADO																																	
0	0,1	0,0	0,1	0,0	0,0	0,0	0,0	0,0	0,0	0,0	0,0	0,0	0,0	0,0	0,0	0,0	0,0	0,0	0,0	0,0	0,0	0,0	0,0	0,0	0,0	0,0	0,0	0,0	0,0	0,0			
5	0,0	0,1	0,2	0,0	0,0	0,0	0,0	0,1	0,1	0,0	0,0	0,0	0,0	0,0	0,0	0,0	0,0	0,0	0,0	0,0	0,0	0,0	0,0	0,0	0,0	0,0	0,0	0,0	0,0	0,0			
10	0,2	0,3	0,5	0,0	0,1	0,1	0,1	0,1	0,1	0,1	0,0	0,1	0,0	0,1	0,1	0,0	0,0	0,0	0,0	0,0	0,0	0,0	0,0	0,0	0,0	0,0	0,0	0,0	0,0	0,0			
15	0,2	0,2	0,4	0,1	0,0	0,1	0,1	0,1	0,2	0,0	0,0	0,1	0,0	0,0	0,0	0,0	0,0	0,0	0,0	0,0	0,0	0,0	0,0	0,0	0,0	0,0	0,0	0,0	0,0	0,0			
20	0,7	0,8	1,5	0,2	0,3	0,5	0,2	0,2	0,4	0,1	0,1	0,2	0,1	0,1	0,1	0,1	0,1	0,2	0,0	0,0	0,0	0,0	0,0	0,0	0,0	0,0	0,0	0,0	0,0	0,0			
25	1,9	2,1	4,1	0,7	0,9	1,6	0,7	0,6	1,3	0,2	0,3	0,5	0,3	0,2	0,4	0,0	0,1	0,1	0,0	0,0	0,0	0,0	0,0	0,0	0,0	0,1	0,1	0,0	0,0	0,0			
30	2,7	3,1	5,8	1,1	1,3	2,4	0,7	0,8	1,5	0,4	0,5	1,0	0,3	0,3	0,5	0,1	0,1	0,2	0,1	0,0	0,1	0,0	0,0	0,1	0,0	0,0	0,1	0,0	0,0	0,0			
35	3,7	3,8	7,5	1,3	1,3	2,6	0,8	0,8	1,6	0,8	0,8	1,6	0,5	0,5	1,1	0,2	0,2	0,4	0,0	0,1	0,2	0,0	0,0	0,1	0,0	0,0	0,0	0,0	0,0	0,0			
40	4,1	4,1	8,2	1,4	1,4	2,8	0,8	0,9	1,6	0,5	0,8	1,3	1,0	0,5	1,6	0,3	0,3	0,5	0,1	0,1	0,2	0,0	0,0	0,0	0,0	0,0	0,1	0,0	0,1	0,0			
45	4,7	4,5	9,2	1,7	1,3	3,0	0,7	1,0	1,8	0,8	0,8	1,7	1,0	1,0	2,0	0,3	0,1	0,4	0,0	0,2	0,3	0,0	0,0	0,0	0,1	0,0	0,1	0,0	0,0	0,0			
50	4,3	4,5	8,9	1,3	1,3	2,6	0,8	1,2	2,1	0,8	0,8	1,6	0,9	0,8	1,7	0,3	0,3	0,6	0,1	0,0	0,1	0,0	0,1	0,1	0,1	0,0	0,1	0,0	0,0	0,0			
55	4,8	4,5	9,3	1,5	1,6	3,1	1,0	1,2	2,2	0,8	0,8	1,6	1,0	0,7	1,6	0,4	0,2	0,5	0,1	0,1	0,2	0,0	0,0	0,1	0,0	0,0	0,0	0,0	0,0	0,0			
60	4,2	3,8	8,0	1,0	1,7	2,8	1,2	1,1	2,3	1,0	0,6	1,5	0,8	0,3	1,0	0,2	0,1	0,3	0,1	0,0	0,1	0,0	0,0	0,1	0,0	0,0	0,0	0,0	0,0	0,0			
65	3,8	2,9	6,7	0,6	1,6	2,2	1,7	0,8	2,4	1,0	0,3	1,3	0,3	0,1	0,5	0,1	0,1	0,2	0,0	0,0	0,0	0,0	0,0	0,0	0,0	0,0	0,0	0,0	0,0	0,0			
70	3,8	3,9	7,7	0,6	2,1	2,8	2,0	1,3	3,3	0,7	0,3	1,0	0,3	0,1	0,4	0,1	0,0	0,1	0,0	0,0	0,0	0,0	0,0	0,0	0,0	0,0	0,0	0,0	0,0	0,0			
75	3,7	3,8	7,4	0,6	2,4	3,0	2,2	1,0	3,2	0,4	0,2	0,6	0,2	0,1	0,3	0,1	0,0	0,1	0,0	0,0	0,1	0,0	0,0	0,0	0,0	0,0	0,0	0,0	0,0	0,0			
80	2,6	3,5	6,2	0,2	2,5	2,8	1,8	0,7	2,5	0,4	0,2	0,6	0,1	0,1	0,2	0,0	0,0	0,1	0,0	0,0	0,0	0,0	0,0	0,0	0,0	0,0	0,0	0,0	0,0	0,0			
85	1,9	3,2	5,1	0,5	2,4	2,9	1,2	0,6	1,8	0,2	0,2	0,3	0,0	0,0	0,1	0,0	0,0	0,0	0,0	0,0	0,0	0,0	0,0	0,0	0,0	0,0	0,0	0,0	0,0	0,0			
90	0,6	1,8	2,4	0,3	1,3	1,6	0,3	0,4	0,6	0,1	0,1	0,1	0,0	0,0	0,0	0,0	0,0	0,0	0,0	0,0	0,0	0,0	0,0	0,0	0,0	0,0	0,0	0,0	0,0	0,0			
95	0,2	0,5	0,7	0,1	0,4	0,5	0,0	0,1	0,2	0,0	0,0	0,0	0,0	0,0	0,0	0,0	0,0	0,1	0,0	0,0	0,0	0,0	0,0	0,0	0,0	0,0	0,0	0,0	0,0	0,0			
100	0,0	0,1	0,1	0,0	0,1	0,1	0,0	0,0	0,0	0,0	0,0	0,0	0,0	0,0	0,0	0,0	0,0	0,0	0,0	0,0	0,0	0,0	0,0	0,0	0,0	0,0	0,0	0,0	0,0	0,0			
105	0,0	0,0	0,0	0,0	0,0	0,0	0,0	0,0	0,0	0,0	0,0	0,0	0,0	0,0	0,0	0,0	0,0	0,0	0,0	0,0	0,0	0,0	0,0	0,0	0,0	0,0	0,0	0,0	0,0	0,0			
110	0,0	0,0	0,0	0,0	0,0	0,0	0,0	0,0	0,0	0,0	0,0	0,0	0,0	0,0	0,0	0,0	0,0	0,0	0,0	0,0	0,0	0,0	0,0	0,0	0,0	0,0	0,0	0,0	0,0	0,0			
115	0,0	0,0	0,0	0,0	0,0	0,0	0,0	0,0	0,0	0,0	0,0	0,0	0,0	0,0	0,0	0,0	0,0	0,0	0,0	0,0	0,0	0,0	0,0	0,0	0,0	0,0	0,0	0,0	0,0	0,0			
0	48,2	51,8	100,0	13,3	24,1	37,4	16,2	12,9	29,1	8,2	6,8	15,0	7,0	4,9	11,8	2,2	1,6	3,8	0,6	0,7	1,3	0,3	0,3	0,5	0,2	0,3	0,5	0,3	0,1	0,4			

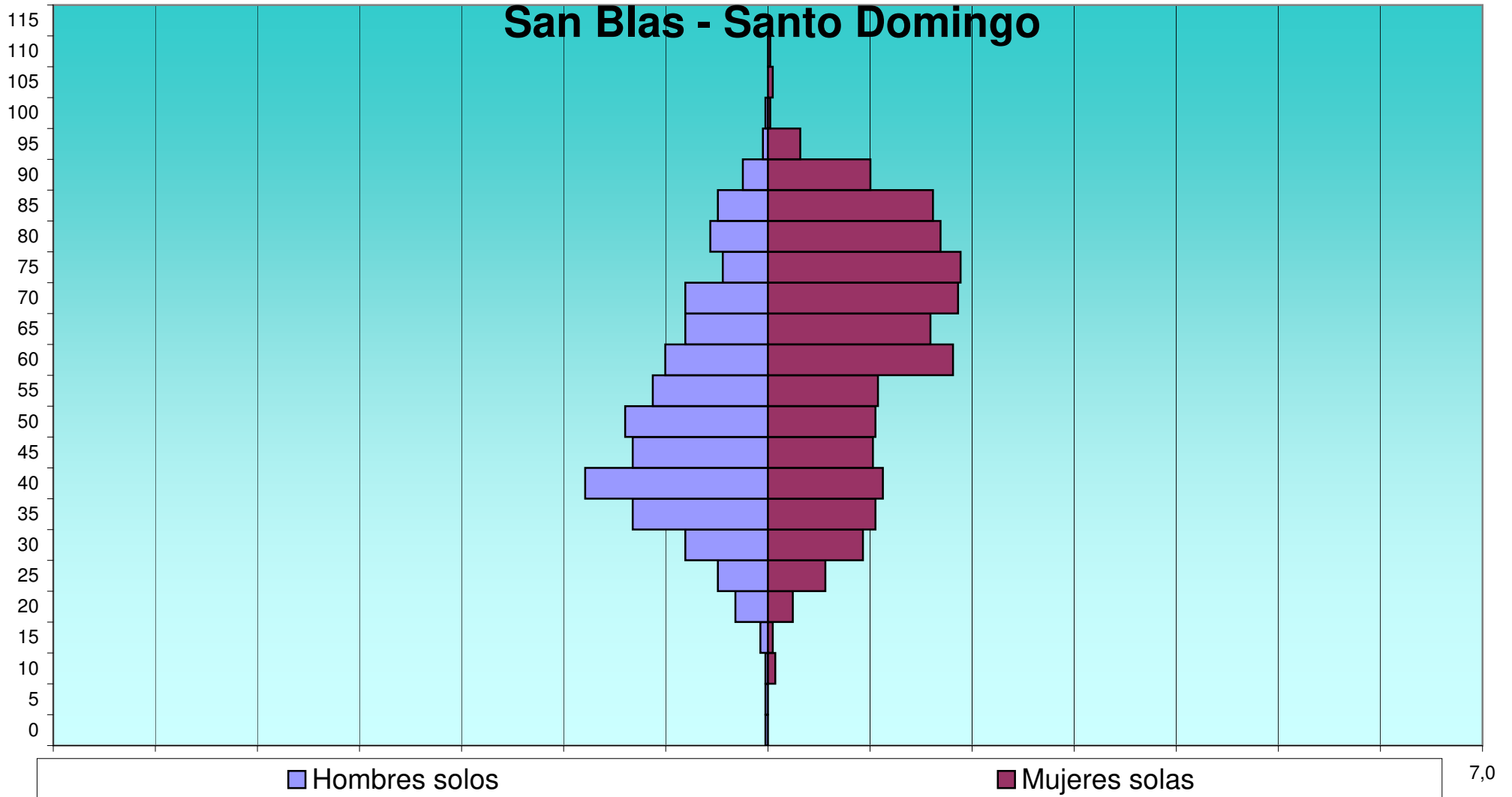


**Barrios: Viviendas clasificadas según el número de miembros, sexo y edad
de la persona principal**

EDAD	Total			1			2			3			4			5			6			7			8			9			>= 10		
	H	M	T	H	M	T	H	M	T	H	M	T	H	M	T	H	M	T	H	M	T	H	M	T	H	M	T	H	M	T	H	M	T
SAN BLAS - SANTO DOMINGO																																	
0	4	2	6	1	0	1	1	2	3	2	0	2	0	0	0	0	0	0	0	0	0	0	0	0	0	0	0	0	0	0	0	0	0
5	3	7	10	1	0	1	0	2	2	0	1	1	1	2	3	1	1	2	0	0	0	0	1	1	0	0	0	0	0	0	0	0	0
10	10	8	18	1	3	4	2	1	3	2	1	3	3	2	5	1	0	1	0	0	0	0	1	1	0	0	0	0	0	0	1	0	1
15	18	13	31	3	2	5	4	1	5	3	6	9	6	2	8	2	1	3	0	0	0	0	0	0	0	1	1	0	0	0	0	0	0
20	27	33	60	13	10	23	7	9	16	4	5	9	2	5	7	0	2	2	0	0	0	0	1	1	1	0	1	0	1	1	0	0	0
25	49	83	132	20	23	43	15	33	48	4	16	20	3	5	8	1	4	5	2	1	3	2	1	3	2	0	2	0	0	0	0	0	0
30	102	121	223	33	38	71	23	26	49	17	22	39	18	17	35	7	9	16	2	3	5	1	1	2	0	5	5	1	0	1	0	0	0
35	153	155	308	54	43	97	30	43	73	28	32	60	26	22	48	9	9	18	3	2	5	3	4	7	0	0	0	0	0	0	0	0	0
40	206	171	377	73	46	119	33	39	72	34	36	70	46	37	83	13	11	24	3	1	4	2	1	3	1	0	1	1	0	1	0	0	0
45	180	196	376	54	42	96	28	48	76	30	47	77	44	39	83	19	13	32	3	4	7	0	3	3	2	0	2	0	0	0	0	0	0
50	189	202	391	57	43	100	26	60	86	34	49	83	47	30	77	11	9	20	11	4	15	2	4	6	0	1	1	0	2	2	1	0	1
55	211	186	397	46	44	90	37	59	96	61	48	109	52	20	72	10	9	19	2	2	4	0	2	2	2	1	3	1	1	2	0	0	0
60	184	179	363	41	74	115	51	62	113	46	19	65	34	15	49	7	6	13	1	2	3	2	1	3	2	0	2	0	0	0	0	0	0
65	201	147	348	33	65	98	73	47	120	56	19	75	21	6	27	10	5	15	5	1	6	1	1	2	1	2	3	1	0	1	0	1	1
70	147	138	285	33	76	109	62	42	104	28	12	40	16	3	19	6	2	8	0	2	2	0	1	1	1	0	1	1	0	1	0	0	0
75	136	140	276	18	77	95	74	47	121	32	9	41	6	4	10	4	1	5	1	1	2	0	0	0	0	1	1	1	0	1	0	0	0
80	90	106	196	23	69	92	43	21	64	13	7	20	7	7	14	4	1	5	0	1	1	0	0	0	0	0	0	0	0	0	0	0	0
85	57	110	167	20	66	86	29	32	61	5	10	15	2	1	3	1	0	1	0	1	1	0	0	0	0	0	0	0	0	0	0	0	0
90	26	58	84	10	41	51	12	11	23	3	4	7	1	2	3	0	0	0	0	0	0	0	0	0	0	0	0	0	0	0	0	0	0
95	5	17	22	2	13	15	2	4	6	0	0	0	0	0	0	1	0	1	0	0	0	0	0	0	0	0	0	0	0	0	0	0	0
100	1	2	3	1	1	2	0	1	1	0	0	0	0	0	0	0	0	0	0	0	0	0	0	0	0	0	0	0	0	0	0	0	0
105	1	3	4	0	2	2	0	0	0	0	0	0	0	0	0	1	0	1	0	1	1	0	0	0	0	0	0	0	0	0	0	0	0
110	0	1	1	0	1	1	0	0	0	0	0	0	0	0	0	0	0	0	0	0	0	0	0	0	0	0	0	0	0	0	0	0	0
115	0	0	0	0	0	0	0	0	0	0	0	0	0	0	0	0	0	0	0	0	0	0	0	0	0	0	0	0	0	0	0	0	0
	2.000	2.078	4.078	537	779	1.316	552	590	1.142	402	343	745	335	219	554	108	83	191	33	26	59	13	22	35	12	11	23	6	4	10	2	1	3

**Barrios: Viviendas clasificadas según el número de miembros, sexo y edad
de la persona principal**

EDAD	Total %			1			2			3			4			5			6			7			8			9			>= 10		
	H	M	T	H	M	T	H	M	T	H	M	T	H	M	T	H	M	T	H	M	T	H	M	T	H	M	T	H	M	T			
SAN BLAS - SANTO DOMINGO																																	
0	0,1	0,0	0,1	0,0	0,0	0,0	0,0	0,0	0,1	0,0	0,0	0,0	0,0	0,0	0,0	0,0	0,0	0,0	0,0	0,0	0,0	0,0	0,0	0,0	0,0	0,0	0,0	0,0	0,0	0,0	0,0		
5	0,1	0,2	0,2	0,0	0,0	0,0	0,0	0,0	0,0	0,0	0,0	0,0	0,0	0,0	0,1	0,0	0,0	0,0	0,0	0,0	0,0	0,0	0,0	0,0	0,0	0,0	0,0	0,0	0,0	0,0	0,0		
10	0,2	0,2	0,4	0,0	0,1	0,1	0,0	0,0	0,1	0,0	0,0	0,1	0,1	0,0	0,1	0,0	0,0	0,0	0,0	0,0	0,0	0,0	0,0	0,0	0,0	0,0	0,0	0,0	0,0	0,0	0,0		
15	0,4	0,3	0,8	0,1	0,0	0,1	0,1	0,0	0,1	0,1	0,1	0,2	0,1	0,0	0,2	0,0	0,0	0,1	0,0	0,0	0,0	0,0	0,0	0,0	0,0	0,0	0,0	0,0	0,0	0,0	0,0		
20	0,7	0,8	1,5	0,3	0,2	0,6	0,2	0,2	0,4	0,1	0,1	0,2	0,0	0,1	0,2	0,0	0,0	0,0	0,0	0,0	0,0	0,0	0,0	0,0	0,0	0,0	0,0	0,0	0,0	0,0	0,0		
25	1,2	2,0	3,2	0,5	0,6	1,1	0,4	0,8	1,2	0,1	0,4	0,5	0,1	0,1	0,2	0,0	0,1	0,1	0,0	0,0	0,1	0,0	0,0	0,1	0,0	0,0	0,0	0,0	0,0	0,0	0,0		
30	2,5	3,0	5,5	0,8	0,9	1,7	0,6	0,6	1,2	0,4	0,5	1,0	0,4	0,4	0,9	0,2	0,2	0,4	0,0	0,1	0,1	0,0	0,0	0,0	0,0	0,1	0,1	0,0	0,0	0,0	0,0		
35	3,8	3,8	7,6	1,3	1,1	2,4	0,7	1,1	1,8	0,7	0,8	1,5	0,6	0,5	1,2	0,2	0,2	0,4	0,1	0,0	0,1	0,1	0,1	0,1	0,2	0,0	0,0	0,0	0,0	0,0	0,0		
40	5,1	4,2	9,2	1,8	1,1	2,9	0,8	1,0	1,8	0,8	0,9	1,7	1,1	0,9	2,0	0,3	0,3	0,6	0,1	0,0	0,1	0,0	0,0	0,1	0,0	0,0	0,0	0,0	0,0	0,0	0,0		
45	4,4	4,8	9,2	1,3	1,0	2,4	0,7	1,2	1,9	0,7	1,2	1,9	1,1	1,0	2,0	0,5	0,3	0,8	0,1	0,1	0,2	0,0	0,1	0,1	0,0	0,0	0,0	0,0	0,0	0,0	0,0		
50	4,6	5,0	9,6	1,4	1,1	2,5	0,6	1,5	2,1	0,8	1,2	2,0	1,2	0,7	1,9	0,3	0,2	0,5	0,3	0,1	0,4	0,0	0,1	0,1	0,0	0,0	0,0	0,0	0,0	0,0	0,0		
55	5,2	4,6	9,7	1,1	1,1	2,2	0,9	1,4	2,4	1,5	1,2	2,7	1,3	0,5	1,8	0,2	0,2	0,5	0,0	0,0	0,1	0,0	0,0	0,0	0,0	0,0	0,1	0,0	0,0	0,0	0,0		
60	4,5	4,4	8,9	1,0	1,8	2,8	1,3	1,5	2,8	1,1	0,5	1,6	0,8	0,4	1,2	0,2	0,1	0,3	0,0	0,0	0,1	0,0	0,0	0,1	0,0	0,0	0,0	0,0	0,0	0,0	0,0		
65	4,9	3,6	8,5	0,8	1,6	2,4	1,8	1,2	2,9	1,4	0,5	1,8	0,5	0,1	0,7	0,2	0,1	0,4	0,1	0,0	0,1	0,0	0,0	0,0	0,0	0,0	0,1	0,0	0,0	0,0	0,0		
70	3,6	3,4	7,0	0,8	1,9	2,7	1,5	1,0	2,6	0,7	0,3	1,0	0,4	0,1	0,5	0,1	0,0	0,2	0,0	0,0	0,0	0,0	0,0	0,0	0,0	0,0	0,0	0,0	0,0	0,0	0,0		
75	3,3	3,4	6,8	0,4	1,9	2,3	1,8	1,2	3,0	0,8	0,2	1,0	0,1	0,1	0,2	0,1	0,0	0,1	0,0	0,0	0,0	0,0	0,0	0,0	0,0	0,0	0,0	0,0	0,0	0,0	0,0		
80	2,2	2,6	4,8	0,6	1,7	2,3	1,1	0,5	1,6	0,3	0,2	0,5	0,2	0,2	0,3	0,1	0,0	0,1	0,0	0,0	0,0	0,0	0,0	0,0	0,0	0,0	0,0	0,0	0,0	0,0	0,0		
85	1,4	2,7	4,1	0,5	1,6	2,1	0,7	0,8	1,5	0,1	0,2	0,4	0,0	0,0	0,1	0,0	0,0	0,0	0,0	0,0	0,0	0,0	0,0	0,0	0,0	0,0	0,0	0,0	0,0	0,0	0,0		
90	0,6	1,4	2,1	0,2	1,0	1,3	0,3	0,3	0,6	0,1	0,1	0,2	0,0	0,0	0,1	0,0	0,0	0,0	0,0	0,0	0,0	0,0	0,0	0,0	0,0	0,0	0,0	0,0	0,0	0,0	0,0		
95	0,1	0,4	0,5	0,0	0,3	0,4	0,0	0,1	0,1	0,0	0,0	0,0	0,0	0,0	0,0	0,0	0,0	0,0	0,0	0,0	0,0	0,0	0,0	0,0	0,0	0,0	0,0	0,0	0,0	0,0	0,0		
100	0,0	0,0	0,1	0,0	0,0	0,0	0,0	0,0	0,0	0,0	0,0	0,0	0,0	0,0	0,0	0,0	0,0	0,0	0,0	0,0	0,0	0,0	0,0	0,0	0,0	0,0	0,0	0,0	0,0	0,0	0,0		
105	0,0	0,1	0,1	0,0	0,0	0,0	0,0	0,0	0,0	0,0	0,0	0,0	0,0	0,0	0,0	0,0	0,0	0,0	0,0	0,0	0,0	0,0	0,0	0,0	0,0	0,0	0,0	0,0	0,0	0,0	0,0		
110	0,0	0,0	0,0	0,0	0,0	0,0	0,0	0,0	0,0	0,0	0,0	0,0	0,0	0,0	0,0	0,0	0,0	0,0	0,0	0,0	0,0	0,0	0,0	0,0	0,0	0,0	0,0	0,0	0,0	0,0	0,0		
115	0,0	0,0	0,0	0,0	0,0	0,0	0,0	0,0	0,0	0,0	0,0	0,0	0,0	0,0	0,0	0,0	0,0	0,0	0,0	0,0	0,0	0,0	0,0	0,0	0,0	0,0	0,0	0,0	0,0	0,0	0,0		
0	49,0	51,0	100,0	13,2	19,1	32,3	13,5	14,5	28,0	9,9	8,4	18,3	8,2	5,4	13,6	2,6	2,0	4,7	0,8	0,6	1,4	0,3	0,5	0,9	0,3	0,3	0,6	0,1	0,1	0,2	0,0	0,1	



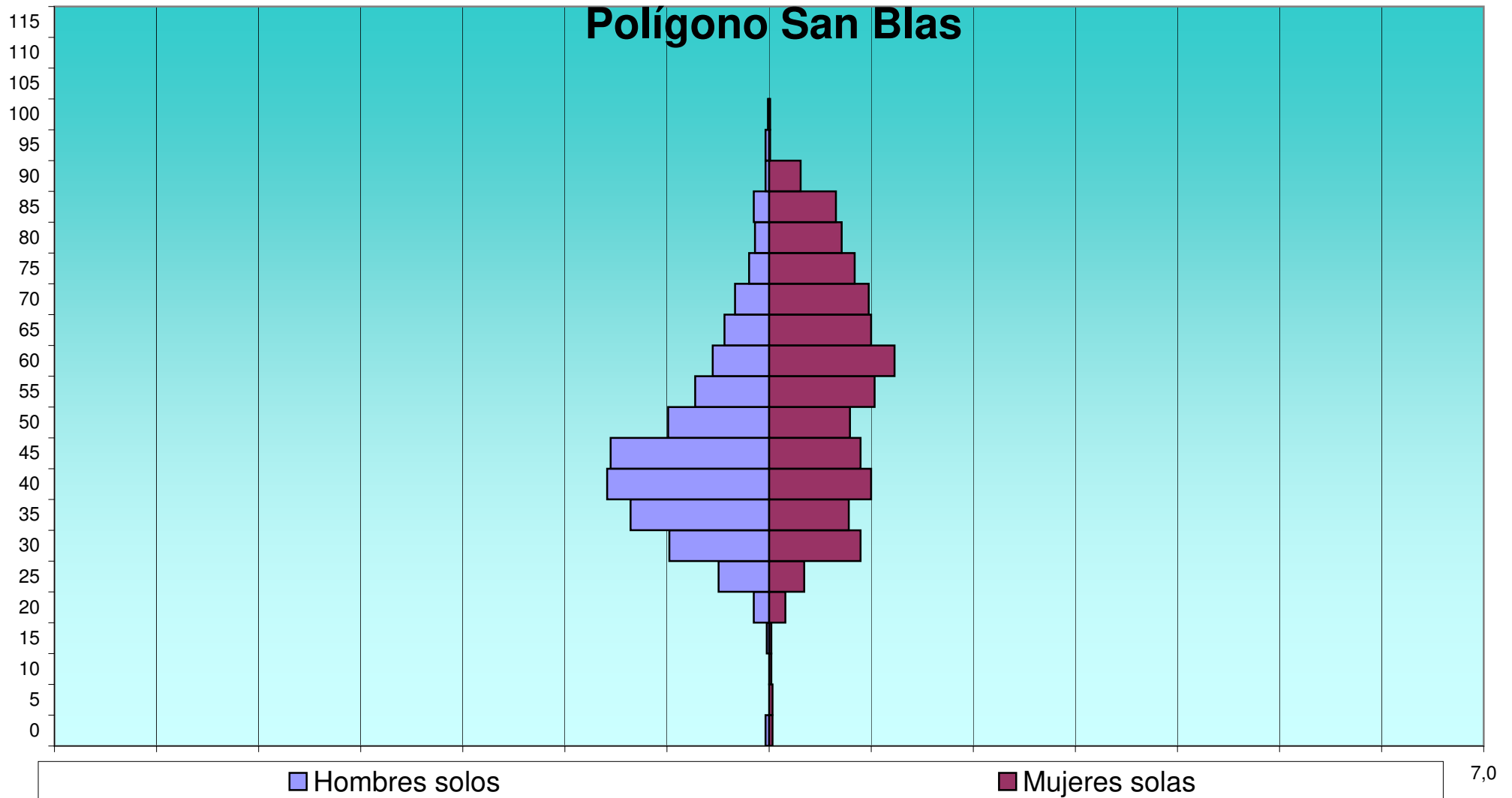
**Barrios: Viviendas clasificadas según el número de miembros, sexo y edad
de la persona principal**

EDAD	Total			1			2			3			4			5			6			7			8			9			>= 10		
	H	M	T	H	M	T	H	M	T	H	M	T	H	M	T	H	M	T	H	M	T	H	M	T	H	M	T	H	M	T	H	M	T
POLIGONO SAN BLAS																																	
0	16	8	24	3	3	6	3	3	6	3	1	4	5	0	5	1	1	2	0	0	0	1	0	1	0	0	0	0	0	0	0	0	0
5	10	21	31	0	3	3	2	3	5	3	1	4	3	13	16	1	1	2	1	0	1	0	0	0	0	0	0	0	0	0	0	0	0
10	11	16	27	0	2	2	2	0	2	2	7	9	4	4	8	1	1	2	1	1	2	1	0	1	0	1	1	0	0	0	0	0	0
15	22	23	45	2	2	4	5	5	10	4	8	12	4	3	7	3	3	6	0	1	1	2	0	2	1	1	2	0	0	0	1	0	1
20	40	37	77	13	14	27	9	9	18	3	4	7	8	6	14	2	1	3	2	2	4	1	0	1	0	1	1	2	0	2	0	0	0
25	95	99	194	43	30	73	21	29	50	16	24	40	10	12	22	2	2	4	2	1	3	0	1	1	1	0	1	0	0	0	0	0	0
30	251	287	538	85	78	163	59	79	138	61	58	119	26	56	82	12	8	20	4	1	5	1	6	7	3	1	4	0	0	0	0	0	0
35	490	479	969	118	68	186	83	97	180	111	144	255	134	127	261	28	31	59	10	8	18	3	4	7	1	0	1	2	0	2	0	0	0
40	644	564	1.208	138	87	225	78	90	168	135	144	279	233	179	412	41	38	79	7	13	20	6	6	12	5	4	9	1	2	3	0	1	1
45	578	491	1.069	135	78	213	57	94	151	120	131	251	200	148	348	42	26	68	10	4	14	6	5	11	6	5	11	2	0	2	0	0	0
50	533	452	985	86	69	155	58	97	155	128	135	263	200	116	316	40	19	59	10	8	18	5	4	9	2	2	4	2	1	3	2	1	3
55	572	417	989	63	90	153	70	106	176	157	118	275	216	76	292	44	16	60	13	3	16	5	2	7	2	2	4	2	1	3	0	3	3
60	501	303	804	48	107	155	125	95	220	168	56	224	117	31	148	31	9	40	7	3	10	2	1	3	3	1	4	0	0	0	0	0	0
65	367	222	589	38	87	125	158	84	242	99	27	126	47	13	60	15	11	26	2	0	2	5	0	5	3	0	3	0	0	0	0	0	0
70	237	173	410	29	85	114	114	53	167	54	14	68	22	10	32	10	6	16	4	4	8	4	1	5	0	0	0	0	0	0	0	0	0
75	191	136	327	17	73	90	113	39	152	35	11	46	11	7	18	10	2	12	3	2	5	1	2	3	1	0	1	0	0	0	0	0	0
80	91	102	193	12	62	74	57	30	87	10	8	18	2	0	2	8	0	8	1	2	3	1	0	1	0	0	0	0	0	0	0	0	0
85	71	88	159	13	57	70	42	18	60	9	7	16	1	4	5	4	0	4	1	2	3	1	0	1	0	0	0	0	0	0	0	0	0
90	15	37	52	3	27	30	9	6	15	3	3	6	0	0	0	0	1	1	0	0	0	0	0	0	0	0	0	0	0	0	0	0	0
95	4	2	6	3	1	4	0	1	1	1	0	1	0	0	0	0	0	0	0	0	0	0	0	0	0	0	0	0	0	0	0	0	0
100	1	1	2	1	1	2	0	0	0	0	0	0	0	0	0	0	0	0	0	0	0	0	0	0	0	0	0	0	0	0	0	0	0
105	0	0	0	0	0	0	0	0	0	0	0	0	0	0	0	0	0	0	0	0	0	0	0	0	0	0	0	0	0	0	0	0	0
110	0	0	0	0	0	0	0	0	0	0	0	0	0	0	0	0	0	0	0	0	0	0	0	0	0	0	0	0	0	0	0	0	0
115	0	0	0	0	0	0	0	0	0	0	0	0	0	0	0	0	0	0	0	0	0	0	0	0	0	0	0	0	0	0	0	0	0
	4.740	3.958	8.698	850	1.024	1.874	###	938	2.003	###	901	2.023	###	805	2.048	295	176	471	78	55	133	45	32	77	28	18	46	11	4	15	3	5	8

**Barrios: Viviendas clasificadas según el número de miembros, sexo y edad
de la persona principal**

EDAD	Total %			1			2			3			4			5			6			7			8			9			>= 10		
	H	M	T	H	M	T	H	M	T	H	M	T	H	M	T	H	M	T	H	M	T	H	M	T	H	M	T	H	M	T	H	M	T
POLIGONO SAN BLAS																																	
0	0,2	0,1	0,3	0,0	0,0	0,1	0,0	0,0	0,1	0,0	0,0	0,0	0,1	0,0	0,1	0,0	0,0	0,0	0,0	0,0	0,0	0,0	0,0	0,0	0,0	0,0	0,0	0,0	0,0	0,0	0,0	0,0	0,0
5	0,1	0,2	0,4	0,0	0,0	0,0	0,0	0,0	0,1	0,0	0,0	0,0	0,0	0,1	0,2	0,0	0,0	0,0	0,0	0,0	0,0	0,0	0,0	0,0	0,0	0,0	0,0	0,0	0,0	0,0	0,0	0,0	0,0
10	0,1	0,2	0,3	0,0	0,0	0,0	0,0	0,0	0,0	0,0	0,1	0,1	0,0	0,0	0,1	0,0	0,0	0,0	0,0	0,0	0,0	0,0	0,0	0,0	0,0	0,0	0,0	0,0	0,0	0,0	0,0	0,0	0,0
15	0,3	0,3	0,5	0,0	0,0	0,0	0,1	0,1	0,1	0,0	0,1	0,1	0,0	0,0	0,1	0,0	0,0	0,1	0,0	0,0	0,0	0,0	0,0	0,0	0,0	0,0	0,0	0,0	0,0	0,0	0,0	0,0	0,0
20	0,5	0,4	0,9	0,1	0,2	0,3	0,1	0,1	0,2	0,0	0,0	0,1	0,1	0,1	0,2	0,0	0,0	0,0	0,0	0,0	0,0	0,0	0,0	0,0	0,0	0,0	0,0	0,0	0,0	0,0	0,0	0,0	0,0
25	1,1	1,1	2,2	0,5	0,3	0,8	0,2	0,3	0,6	0,2	0,3	0,5	0,1	0,1	0,3	0,0	0,0	0,0	0,0	0,0	0,0	0,0	0,0	0,0	0,0	0,0	0,0	0,0	0,0	0,0	0,0	0,0	0,0
30	2,9	3,3	6,2	1,0	0,9	1,9	0,7	0,9	1,6	0,7	0,7	1,4	0,3	0,6	0,9	0,1	0,1	0,2	0,0	0,0	0,1	0,0	0,1	0,1	0,0	0,0	0,0	0,0	0,0	0,0	0,0	0,0	0,0
35	5,6	5,5	11,1	1,4	0,8	2,1	1,0	1,1	2,1	1,3	1,7	2,9	1,5	1,5	3,0	0,3	0,4	0,7	0,1	0,1	0,2	0,0	0,0	0,1	0,0	0,0	0,0	0,0	0,0	0,0	0,0	0,0	0,0
40	7,4	6,5	13,9	1,6	1,0	2,6	0,9	1,0	1,9	1,6	1,7	3,2	2,7	2,1	4,7	0,5	0,4	0,9	0,1	0,1	0,2	0,1	0,1	0,1	0,1	0,0	0,1	0,0	0,0	0,0	0,0	0,0	0,0
45	6,6	5,6	12,3	1,6	0,9	2,4	0,7	1,1	1,7	1,4	1,5	2,9	2,3	1,7	4,0	0,5	0,3	0,8	0,1	0,0	0,2	0,1	0,1	0,1	0,1	0,1	0,1	0,0	0,0	0,0	0,0	0,0	0,0
50	6,1	5,2	11,3	1,0	0,8	1,8	0,7	1,1	1,8	1,5	1,6	3,0	2,3	1,3	3,6	0,5	0,2	0,7	0,1	0,1	0,2	0,1	0,0	0,1	0,0	0,0	0,0	0,0	0,0	0,0	0,0	0,0	0,0
55	6,6	4,8	11,4	0,7	1,0	1,8	0,8	1,2	2,0	1,8	1,4	3,2	2,5	0,9	3,4	0,5	0,2	0,7	0,1	0,0	0,2	0,1	0,0	0,1	0,0	0,0	0,0	0,0	0,0	0,0	0,0	0,0	0,0
60	5,8	3,5	9,2	0,6	1,2	1,8	1,4	1,1	2,5	1,9	0,6	2,6	1,3	0,4	1,7	0,4	0,1	0,5	0,1	0,0	0,1	0,0	0,0	0,0	0,0	0,0	0,0	0,0	0,0	0,0	0,0	0,0	0,0
65	4,2	2,6	6,8	0,4	1,0	1,4	1,8	1,0	2,8	1,1	0,3	1,4	0,5	0,1	0,7	0,2	0,1	0,3	0,0	0,0	0,0	0,1	0,0	0,1	0,0	0,0	0,0	0,0	0,0	0,0	0,0	0,0	0,0
70	2,7	2,0	4,7	0,3	1,0	1,3	1,3	0,6	1,9	0,6	0,2	0,8	0,3	0,1	0,4	0,1	0,1	0,2	0,0	0,0	0,1	0,0	0,0	0,1	0,0	0,0	0,0	0,0	0,0	0,0	0,0	0,0	0,0
75	2,2	1,6	3,8	0,2	0,8	1,0	1,3	0,4	1,7	0,4	0,1	0,5	0,1	0,1	0,2	0,1	0,0	0,1	0,0	0,0	0,1	0,0	0,0	0,0	0,0	0,0	0,0	0,0	0,0	0,0	0,0	0,0	0,0
80	1,0	1,2	2,2	0,1	0,7	0,9	0,7	0,3	1,0	0,1	0,1	0,2	0,0	0,0	0,0	0,1	0,0	0,1	0,0	0,0	0,0	0,0	0,0	0,0	0,0	0,0	0,0	0,0	0,0	0,0	0,0	0,0	0,0
85	0,8	1,0	1,8	0,1	0,7	0,8	0,5	0,2	0,7	0,1	0,1	0,2	0,0	0,0	0,1	0,0	0,0	0,0	0,0	0,0	0,0	0,0	0,0	0,0	0,0	0,0	0,0	0,0	0,0	0,0	0,0	0,0	0,0
90	0,2	0,4	0,6	0,0	0,3	0,3	0,1	0,1	0,2	0,0	0,0	0,1	0,0	0,0	0,0	0,0	0,0	0,0	0,0	0,0	0,0	0,0	0,0	0,0	0,0	0,0	0,0	0,0	0,0	0,0	0,0	0,0	0,0
95	0,0	0,0	0,1	0,0	0,0	0,0	0,0	0,0	0,0	0,0	0,0	0,0	0,0	0,0	0,0	0,0	0,0	0,0	0,0	0,0	0,0	0,0	0,0	0,0	0,0	0,0	0,0	0,0	0,0	0,0	0,0	0,0	0,0
100	0,0	0,0	0,0	0,0	0,0	0,0	0,0	0,0	0,0	0,0	0,0	0,0	0,0	0,0	0,0	0,0	0,0	0,0	0,0	0,0	0,0	0,0	0,0	0,0	0,0	0,0	0,0	0,0	0,0	0,0	0,0	0,0	0,0
105	0,0	0,0	0,0	0,0	0,0	0,0	0,0	0,0	0,0	0,0	0,0	0,0	0,0	0,0	0,0	0,0	0,0	0,0	0,0	0,0	0,0	0,0	0,0	0,0	0,0	0,0	0,0	0,0	0,0	0,0	0,0	0,0	0,0
110	0,0	0,0	0,0	0,0	0,0	0,0	0,0	0,0	0,0	0,0	0,0	0,0	0,0	0,0	0,0	0,0	0,0	0,0	0,0	0,0	0,0	0,0	0,0	0,0	0,0	0,0	0,0	0,0	0,0	0,0	0,0	0,0	0,0
115	0,0	0,0	0,0	0,0	0,0	0,0	0,0	0,0	0,0	0,0	0,0	0,0	0,0	0,0	0,0	0,0	0,0	0,0	0,0	0,0	0,0	0,0	0,0	0,0	0,0	0,0	0,0	0,0	0,0	0,0	0,0	0,0	0,0
0	54,5	45,5	100,0	9,8	11,8	21,5	12,2	10,8	23,0	12,9	10,4	23,3	14,3	9,3	23,5	3,4	2,0	5,4	0,9	0,6	1,5	0,5	0,4	0,9	0,3	0,2	0,5	0,1	0,0	0,2	0,0	0,1	0,1

Barrios: Viviendas clasificadas según el número de miembros, sexo y edad de la persona principal



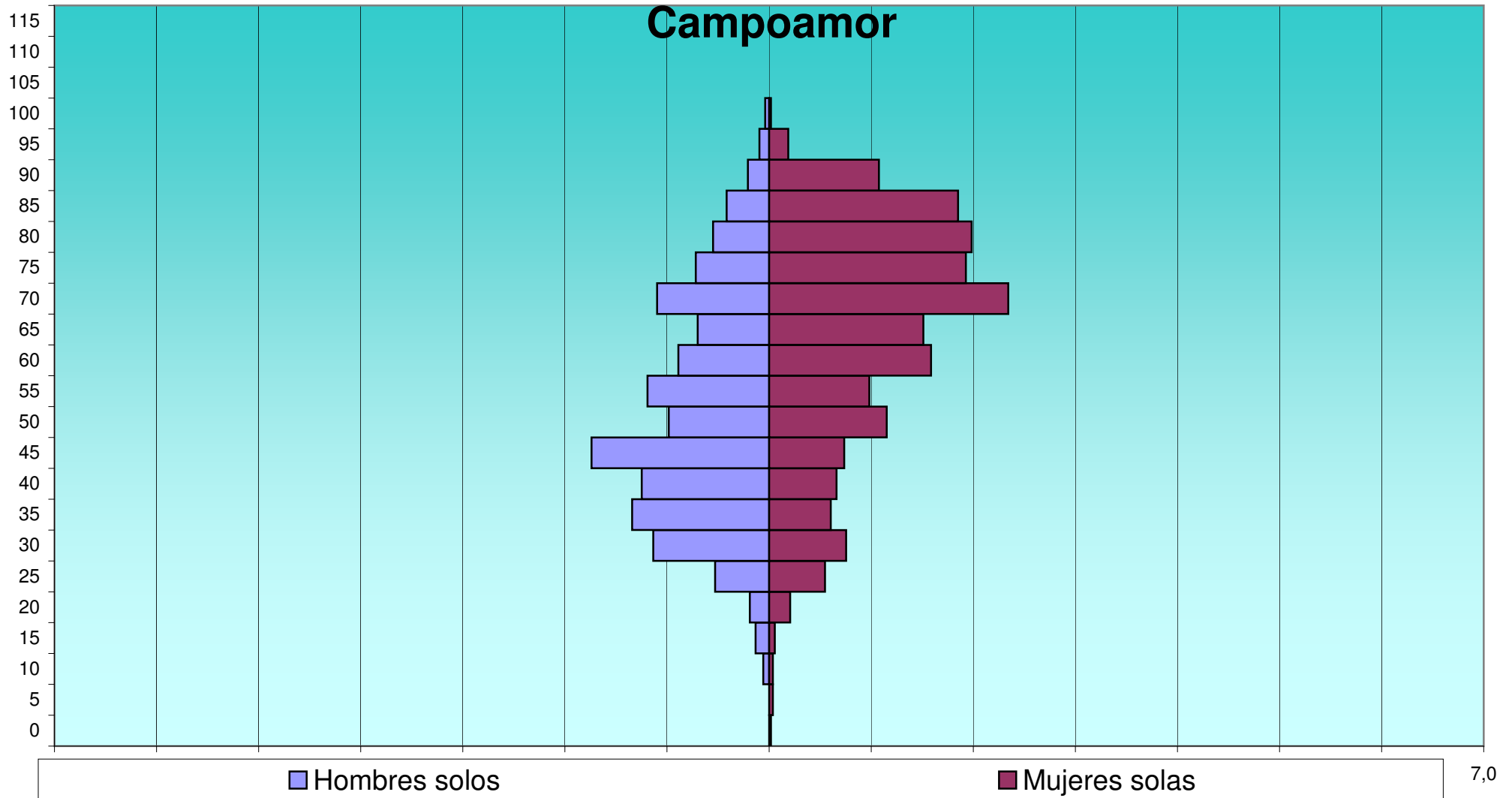
Barrios: Viviendas clasificadas según el número de miembros, sexo y edad de la persona principal

EDAD	Total			1			2			3			4			5			6			7			8			9			>= 10		
	H	M	T	H	M	T	H	M	T	H	M	T	H	M	T	H	M	T	H	M	T	H	M	T	H	M	T	H	M	T	H	M	T
CAMPOAMOR																																	
0	5	3	8	0	1	1	1	0	1	2	1	3	1	1	2	1	0	1	0	0	0	0	0	0	0	0	0	0	0	0	0	0	0
5	6	9	15	0	2	2	1	1	2	2	4	6	1	1	2	1	0	1	1	0	1	0	0	0	0	1	1	0	0	0	0	0	0
10	16	19	35	3	2	5	2	4	6	3	9	12	3	1	4	4	2	6	1	1	2	0	0	0	0	0	0	0	0	0	0	0	0
15	18	23	41	7	3	10	2	6	8	2	7	9	2	3	5	2	1	3	2	1	3	0	1	1	0	0	0	0	1	1	1	0	1
20	44	53	97	10	11	21	16	16	32	7	10	17	3	6	9	3	5	8	3	4	7	1	0	1	0	1	1	0	0	0	1	0	1
25	86	107	193	28	29	57	26	25	51	13	22	35	8	10	18	1	6	7	5	3	8	3	7	10	0	4	4	0	0	0	2	1	3
30	151	153	304	60	40	100	33	34	67	18	23	41	19	24	43	10	10	20	5	9	14	5	2	7	0	9	9	0	1	1	1	1	2
35	209	175	384	71	32	103	39	37	76	30	37	67	31	27	58	17	18	35	8	7	15	7	9	16	2	2	4	2	4	6	2	2	4
40	254	216	470	66	35	101	42	51	93	46	53	99	44	40	84	29	18	47	12	9	21	6	5	11	5	3	8	2	2	4	2	0	2
45	274	251	525	92	39	131	48	71	119	52	55	107	45	51	96	19	19	38	5	6	11	6	4	10	1	2	3	4	1	5	2	3	5
50	217	228	445	52	61	113	43	57	100	46	57	103	48	34	82	10	6	16	9	2	11	3	4	7	3	3	6	2	3	5	1	1	2
55	250	225	475	63	52	115	44	77	121	53	48	101	58	25	83	18	15	33	4	2	6	5	2	7	3	2	5	1	1	2	1	1	2
60	236	196	432	47	84	131	49	53	102	74	29	103	40	18	58	14	7	21	4	2	6	5	1	6	2	1	3	1	0	1	0	1	1
65	231	191	422	37	80	117	98	61	159	49	28	77	27	10	37	10	5	15	6	5	11	0	2	2	3	0	3	0	0	0	1	0	1
70	230	217	447	58	124	182	95	57	152	43	21	64	20	11	31	10	1	11	1	2	3	1	1	2	0	0	0	2	0	2	0	0	0
75	196	171	367	38	102	140	104	48	152	38	12	50	8	7	15	3	2	5	4	0	4	1	0	1	0	0	0	0	0	0	0	0	0
80	127	159	286	29	105	134	70	38	108	18	11	29	3	3	6	3	1	4	1	1	2	2	0	2	0	0	0	1	0	1	0	0	0
85	75	142	217	22	98	120	37	31	68	8	8	16	4	2	6	2	1	3	1	1	2	0	1	1	1	0	1	0	0	0	0	0	0
90	26	76	102	11	57	68	12	13	25	2	4	6	1	1	2	0	0	0	0	0	0	0	0	0	0	0	0	0	0	0	0	1	1
95	9	12	21	5	10	15	2	2	4	1	0	1	1	0	1	0	0	0	0	0	0	0	0	0	0	0	0	0	0	0	0	0	0
100	2	2	4	2	1	3	0	0	0	0	0	0	0	0	0	0	1	1	0	0	0	0	0	0	0	0	0	0	0	0	0	0	0
105	0	0	0	0	0	0	0	0	0	0	0	0	0	0	0	0	0	0	0	0	0	0	0	0	0	0	0	0	0	0	0	0	0
110	0	0	0	0	0	0	0	0	0	0	0	0	0	0	0	0	0	0	0	0	0	0	0	0	0	0	0	0	0	0	0	0	0
115	0	0	0	0	0	0	0	0	0	0	0	0	0	0	0	0	0	0	0	0	0	0	0	0	0	0	0	0	0	0	0	0	0
	2.662	2.628	5.290	701	968	1.669	764	682	1.446	507	439	946	367	275	642	157	118	275	72	55	127	45	39	84	20	28	48	15	13	28	14	11	25

**Barrios: Viviendas clasificadas según el número de miembros, sexo y edad
de la persona principal**

EDAD	Total %			1			2			3			4			5			6			7			8			9			>= 10		
	H	M	T	H	M	T	H	M	T	H	M	T	H	M	T	H	M	T	H	M	T	H	M	T	H	M	T	H	M	T	H	M	T
CAMPOAMOR																																	
0	0,1	0,1	0,2	0,0	0,0	0,0	0,0	0,0	0,0	0,0	0,0	0,1	0,0	0,0	0,0	0,0	0,0	0,0	0,0	0,0	0,0	0,0	0,0	0,0	0,0	0,0	0,0	0,0	0,0	0,0	0,0	0,0	0,0
5	0,1	0,2	0,3	0,0	0,0	0,0	0,0	0,0	0,0	0,0	0,1	0,1	0,0	0,0	0,0	0,0	0,0	0,0	0,0	0,0	0,0	0,0	0,0	0,0	0,0	0,0	0,0	0,0	0,0	0,0	0,0	0,0	0,0
10	0,3	0,4	0,7	0,1	0,0	0,1	0,0	0,1	0,1	0,1	0,2	0,2	0,1	0,0	0,1	0,1	0,0	0,1	0,0	0,0	0,0	0,0	0,0	0,0	0,0	0,0	0,0	0,0	0,0	0,0	0,0	0,0	0,0
15	0,3	0,4	0,8	0,1	0,1	0,2	0,0	0,1	0,2	0,0	0,1	0,2	0,0	0,1	0,1	0,0	0,0	0,1	0,0	0,0	0,1	0,0	0,0	0,0	0,0	0,0	0,0	0,0	0,0	0,0	0,0	0,0	0,0
20	0,8	1,0	1,8	0,2	0,2	0,4	0,3	0,3	0,6	0,1	0,2	0,3	0,1	0,1	0,2	0,1	0,1	0,2	0,1	0,1	0,1	0,0	0,0	0,0	0,0	0,0	0,0	0,0	0,0	0,0	0,0	0,0	0,0
25	1,6	2,0	3,6	0,5	0,5	1,1	0,5	0,5	1,0	0,2	0,4	0,7	0,2	0,2	0,3	0,0	0,1	0,1	0,1	0,1	0,2	0,1	0,1	0,2	0,0	0,1	0,1	0,0	0,0	0,0	0,0	0,0	0,1
30	2,9	2,9	5,7	1,1	0,8	1,9	0,6	0,6	1,3	0,3	0,4	0,8	0,4	0,5	0,8	0,2	0,2	0,4	0,1	0,2	0,3	0,1	0,0	0,1	0,0	0,2	0,2	0,0	0,0	0,0	0,0	0,0	0,0
35	4,0	3,3	7,3	1,3	0,6	1,9	0,7	0,7	1,4	0,6	0,7	1,3	0,6	0,5	1,1	0,3	0,3	0,7	0,2	0,1	0,3	0,1	0,2	0,3	0,0	0,0	0,1	0,0	0,1	0,0	0,0	0,0	0,1
40	4,8	4,1	8,9	1,2	0,7	1,9	0,8	1,0	1,8	0,9	1,0	1,9	0,8	0,8	1,6	0,5	0,3	0,9	0,2	0,2	0,4	0,1	0,1	0,2	0,1	0,1	0,2	0,0	0,0	0,1	0,0	0,0	0,0
45	5,2	4,7	9,9	1,7	0,7	2,5	0,9	1,3	2,2	1,0	1,0	2,0	0,9	1,0	1,8	0,4	0,4	0,7	0,1	0,1	0,2	0,1	0,1	0,2	0,0	0,0	0,1	0,1	0,0	0,1	0,0	0,1	0,1
50	4,1	4,3	8,4	1,0	1,2	2,1	0,8	1,1	1,9	0,9	1,1	1,9	0,9	0,6	1,6	0,2	0,1	0,3	0,2	0,0	0,2	0,1	0,1	0,1	0,1	0,1	0,1	0,0	0,1	0,1	0,0	0,0	0,0
55	4,7	4,3	9,0	1,2	1,0	2,2	0,8	1,5	2,3	1,0	0,9	1,9	1,1	0,5	1,6	0,3	0,3	0,6	0,1	0,0	0,1	0,1	0,0	0,1	0,1	0,0	0,1	0,0	0,0	0,0	0,0	0,0	0,0
60	4,5	3,7	8,2	0,9	1,6	2,5	0,9	1,0	1,9	1,4	0,5	1,9	0,8	0,3	1,1	0,3	0,1	0,4	0,1	0,0	0,1	0,1	0,0	0,1	0,0	0,0	0,1	0,0	0,0	0,0	0,0	0,0	0,0
65	4,4	3,6	8,0	0,7	1,5	2,2	1,9	1,2	3,0	0,9	0,5	1,5	0,5	0,2	0,7	0,2	0,1	0,3	0,1	0,1	0,2	0,0	0,0	0,0	0,1	0,0	0,1	0,0	0,0	0,0	0,0	0,0	0,0
70	4,3	4,1	8,4	1,1	2,3	3,4	1,8	1,1	2,9	0,8	0,4	1,2	0,4	0,2	0,6	0,2	0,0	0,2	0,0	0,0	0,1	0,0	0,0	0,0	0,0	0,0	0,0	0,0	0,0	0,0	0,0	0,0	0,0
75	3,7	3,2	6,9	0,7	1,9	2,6	2,0	0,9	2,9	0,7	0,2	0,9	0,2	0,1	0,3	0,1	0,0	0,1	0,1	0,0	0,1	0,0	0,0	0,0	0,0	0,0	0,0	0,0	0,0	0,0	0,0	0,0	0,0
80	2,4	3,0	5,4	0,5	2,0	2,5	1,3	0,7	2,0	0,3	0,2	0,5	0,1	0,1	0,1	0,1	0,0	0,1	0,0	0,0	0,0	0,0	0,0	0,0	0,0	0,0	0,0	0,0	0,0	0,0	0,0	0,0	0,0
85	1,4	2,7	4,1	0,4	1,9	2,3	0,7	0,6	1,3	0,2	0,2	0,3	0,1	0,0	0,1	0,0	0,0	0,1	0,0	0,0	0,0	0,0	0,0	0,0	0,0	0,0	0,0	0,0	0,0	0,0	0,0	0,0	0,0
90	0,5	1,4	1,9	0,2	1,1	1,3	0,2	0,2	0,5	0,0	0,1	0,1	0,0	0,0	0,0	0,0	0,0	0,0	0,0	0,0	0,0	0,0	0,0	0,0	0,0	0,0	0,0	0,0	0,0	0,0	0,0	0,0	0,0
95	0,2	0,2	0,4	0,1	0,2	0,3	0,0	0,0	0,1	0,0	0,0	0,0	0,0	0,0	0,0	0,0	0,0	0,0	0,0	0,0	0,0	0,0	0,0	0,0	0,0	0,0	0,0	0,0	0,0	0,0	0,0	0,0	0,0
100	0,0	0,0	0,1	0,0	0,0	0,1	0,0	0,0	0,0	0,0	0,0	0,0	0,0	0,0	0,0	0,0	0,0	0,0	0,0	0,0	0,0	0,0	0,0	0,0	0,0	0,0	0,0	0,0	0,0	0,0	0,0	0,0	0,0
105	0,0	0,0	0,0	0,0	0,0	0,0	0,0	0,0	0,0	0,0	0,0	0,0	0,0	0,0	0,0	0,0	0,0	0,0	0,0	0,0	0,0	0,0	0,0	0,0	0,0	0,0	0,0	0,0	0,0	0,0	0,0	0,0	0,0
110	0,0	0,0	0,0	0,0	0,0	0,0	0,0	0,0	0,0	0,0	0,0	0,0	0,0	0,0	0,0	0,0	0,0	0,0	0,0	0,0	0,0	0,0	0,0	0,0	0,0	0,0	0,0	0,0	0,0	0,0	0,0	0,0	0,0
115	0,0	0,0	0,0	0,0	0,0	0,0	0,0	0,0	0,0	0,0	0,0	0,0	0,0	0,0	0,0	0,0	0,0	0,0	0,0	0,0	0,0	0,0	0,0	0,0	0,0	0,0	0,0	0,0	0,0	0,0	0,0	0,0	0,0
0	50,3	49,7	100,0	13,3	18,3	31,6	14,4	12,9	27,3	9,6	8,3	17,9	6,9	5,2	12,1	3,0	2,2	5,2	1,4	1,0	2,4	0,9	0,7	1,6	0,4	0,5	0,9	0,3	0,2	0,5	0,3	0,2	0,5

**Barrios: Viviendas clasificadas según el número de miembros, sexo y edad
de la persona principal**



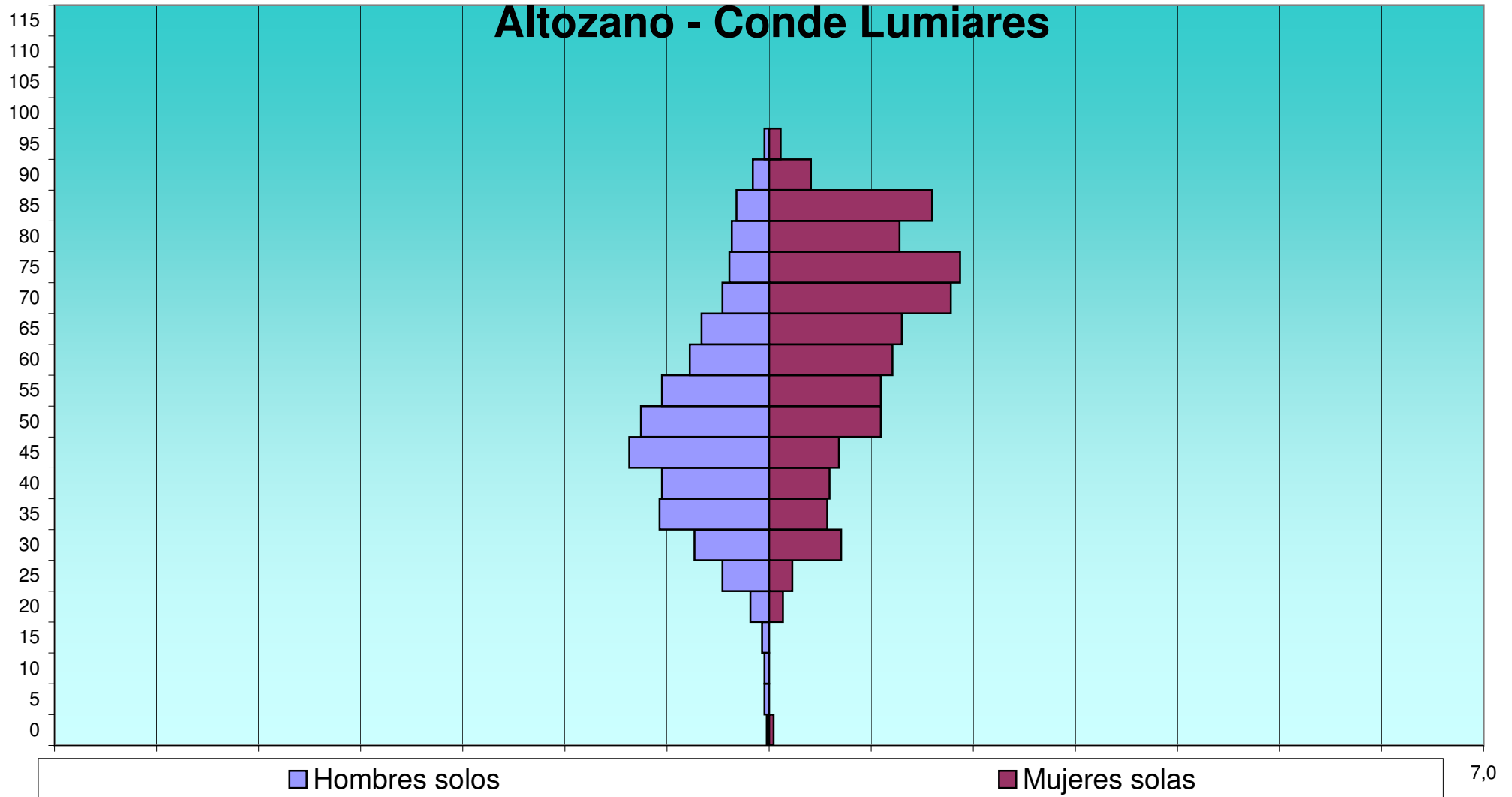
**Barrios: Viviendas clasificadas según el número de miembros, sexo y edad
de la persona principal**

EDAD	Total			1			2			3			4			5			6			7			8			9			>= 10		
	H	M	T	H	M	T	H	M	T	H	M	T	H	M	T	H	M	T	H	M	T	H	M	T	H	M	T	H	M	T	H	M	T
ALTOZANO - CONDE LUMIARES																																	
0	6	7	13	1	2	3	3	0	3	0	3	3	1	1	2	1	0	1	0	1	1	0	0	0	0	0	0	0	0	0	0	0	0
5	4	6	10	2	0	2	0	2	2	1	3	4	1	0	1	0	1	1	0	0	0	0	0	0	0	0	0	0	0	0	0	0	0
10	5	8	13	2	0	2	1	4	5	1	2	3	1	1	2	0	0	0	0	0	0	1	1	0	0	0	0	0	0	0	0	0	0
15	19	11	30	3	0	3	1	3	4	9	3	12	2	0	2	1	2	3	1	1	2	0	1	1	1	1	2	0	0	0	1	0	1
20	22	28	50	8	6	14	7	8	15	4	9	13	3	1	4	0	2	2	0	1	1	0	1	1	0	0	0	0	0	0	0	0	0
25	62	63	125	20	10	30	22	19	41	9	11	20	4	14	18	3	3	6	3	1	4	0	2	2	1	1	2	0	1	1	0	1	1
30	92	109	201	32	31	63	25	27	52	21	28	49	5	10	15	4	8	12	2	2	4	0	0	0	2	1	3	1	1	2	0	1	1
35	144	143	287	47	25	72	26	38	64	21	19	40	24	32	56	14	15	29	7	9	16	2	2	4	1	2	3	2	1	3	0	0	0
40	197	189	386	46	26	72	35	40	75	44	55	99	42	43	85	16	13	29	5	7	12	3	0	3	4	2	6	2	2	4	0	1	1
45	268	219	487	60	30	90	35	54	89	42	49	91	87	62	149	28	10	38	5	10	15	7	2	9	0	2	2	4	0	4	0	0	0
50	267	249	516	55	48	103	36	62	98	55	66	121	93	58	151	18	8	26	2	5	7	4	2	6	2	0	2	2	0	2	0	0	0
55	301	193	494	46	48	94	47	45	92	92	58	150	86	28	114	23	11	34	3	2	5	1	1	2	1	0	1	1	0	1	1	0	1
60	222	154	376	34	53	87	70	45	115	64	34	98	34	16	50	9	2	11	6	2	8	4	1	5	1	0	1	0	1	1	0	0	0
65	209	136	345	29	57	86	79	46	125	50	18	68	34	10	44	5	3	8	4	1	5	7	1	8	0	0	0	1	0	1	0	0	0
70	216	144	360	20	78	98	107	47	154	50	11	61	23	4	27	9	2	11	4	1	5	2	1	3	1	0	1	0	0	0	0	0	0
75	143	126	269	17	82	99	94	30	124	21	9	30	6	3	9	3	1	4	2	0	2	0	1	1	0	0	0	0	0	0	0	0	0
80	104	100	204	16	56	72	63	27	90	19	9	28	4	5	9	2	2	4	0	1	1	0	0	0	0	0	0	0	0	0	0	0	0
85	51	100	151	14	70	84	29	22	51	7	7	14	1	0	1	0	0	0	0	1	1	0	0	0	0	0	0	0	0	0	0	0	0
90	16	33	49	7	18	25	5	11	16	2	1	3	1	2	3	1	1	2	0	0	0	0	0	0	0	0	0	0	0	0	0	0	0
95	3	9	12	2	5	7	1	1	2	0	1	1	0	1	1	0	0	0	0	0	0	0	1	1	0	0	0	0	0	0	0	0	0
100	0	0	0	0	0	0	0	0	0	0	0	0	0	0	0	0	0	0	0	0	0	0	0	0	0	0	0	0	0	0	0	0	0
105	0	1	1	0	0	0	0	1	1	0	0	0	0	0	0	0	0	0	0	0	0	0	0	0	0	0	0	0	0	0	0	0	0
110	0	0	0	0	0	0	0	0	0	0	0	0	0	0	0	0	0	0	0	0	0	0	0	0	0	0	0	0	0	0	0	0	0
115	0	0	0	0	0	0	0	0	0	0	0	0	0	0	0	0	0	0	0	0	0	0	0	0	0	0	0	0	0	0	0	0	0
	2.351	2.028	4.379	461	645	1.106	686	532	1.218	512	396	908	452	291	743	137	84	221	44	45	89	30	17	47	14	9	23	13	6	19	2	3	5

Barrios: Viviendas clasificadas según el número de miembros, sexo y edad de la persona principal

EDAD	Total %			1			2			3			4			5			6			7			8			9			>= 10		
	H	M	T	H	M	T	H	M	T	H	M	T	H	M	T	H	M	T	H	M	T	H	M	T	H	M	T	H	M	T			
ALTOZANO - CONDE LUMIARES																																	
0	0,1	0,2	0,3	0,0	0,0	0,1	0,1	0,0	0,1	0,0	0,1	0,1	0,0	0,0	0,0	0,0	0,0	0,0	0,0	0,0	0,0	0,0	0,0	0,0	0,0	0,0	0,0	0,0	0,0	0,0	0,0		
5	0,1	0,1	0,2	0,0	0,0	0,0	0,0	0,0	0,0	0,0	0,1	0,1	0,0	0,0	0,0	0,0	0,0	0,0	0,0	0,0	0,0	0,0	0,0	0,0	0,0	0,0	0,0	0,0	0,0	0,0	0,0		
10	0,1	0,2	0,3	0,0	0,0	0,0	0,0	0,1	0,1	0,0	0,0	0,1	0,0	0,0	0,0	0,0	0,0	0,0	0,0	0,0	0,0	0,0	0,0	0,0	0,0	0,0	0,0	0,0	0,0	0,0	0,0		
15	0,4	0,3	0,7	0,1	0,0	0,1	0,0	0,1	0,1	0,2	0,1	0,3	0,0	0,0	0,0	0,0	0,0	0,1	0,0	0,0	0,0	0,0	0,0	0,0	0,0	0,0	0,0	0,0	0,0	0,0	0,0		
20	0,5	0,6	1,1	0,2	0,1	0,3	0,2	0,2	0,3	0,1	0,2	0,3	0,1	0,0	0,1	0,0	0,0	0,0	0,0	0,0	0,0	0,0	0,0	0,0	0,0	0,0	0,0	0,0	0,0	0,0	0,0		
25	1,4	1,4	2,9	0,5	0,2	0,7	0,5	0,4	0,9	0,2	0,3	0,5	0,1	0,3	0,4	0,1	0,1	0,1	0,1	0,0	0,1	0,0	0,0	0,0	0,0	0,0	0,0	0,0	0,0	0,0	0,0		
30	2,1	2,5	4,6	0,7	0,7	1,4	0,6	0,6	1,2	0,5	0,6	1,1	0,1	0,2	0,3	0,1	0,2	0,3	0,0	0,0	0,1	0,0	0,0	0,0	0,0	0,0	0,1	0,0	0,0	0,0	0,0		
35	3,3	3,3	6,6	1,1	0,6	1,6	0,6	0,9	1,5	0,5	0,4	0,9	0,5	0,7	1,3	0,3	0,3	0,7	0,2	0,2	0,4	0,0	0,0	0,1	0,0	0,0	0,1	0,0	0,0	0,1	0,0		
40	4,5	4,3	8,8	1,1	0,6	1,6	0,8	0,9	1,7	1,0	1,3	2,3	1,0	1,0	1,9	0,4	0,3	0,7	0,1	0,2	0,3	0,1	0,0	0,1	0,1	0,0	0,1	0,0	0,0	0,1	0,0		
45	6,1	5,0	11,1	1,4	0,7	2,1	0,8	1,2	2,0	1,0	1,1	2,1	2,0	1,4	3,4	0,6	0,2	0,9	0,1	0,2	0,3	0,2	0,0	0,2	0,0	0,0	0,0	0,1	0,0	0,1	0,0		
50	6,1	5,7	11,8	1,3	1,1	2,4	0,8	1,4	2,2	1,3	1,5	2,8	2,1	1,3	3,4	0,4	0,2	0,6	0,0	0,1	0,2	0,1	0,0	0,1	0,0	0,0	0,0	0,0	0,0	0,0	0,0		
55	6,9	4,4	11,3	1,1	1,1	2,1	1,1	1,0	2,1	2,1	1,3	3,4	2,0	0,6	2,6	0,5	0,3	0,8	0,1	0,0	0,1	0,0	0,0	0,0	0,0	0,0	0,0	0,0	0,0	0,0	0,0		
60	5,1	3,5	8,6	0,8	1,2	2,0	1,6	1,0	2,6	1,5	0,8	2,2	0,8	0,4	1,1	0,2	0,0	0,3	0,1	0,0	0,2	0,1	0,0	0,1	0,0	0,0	0,0	0,0	0,0	0,0	0,0		
65	4,8	3,1	7,9	0,7	1,3	2,0	1,8	1,1	2,9	1,1	0,4	1,6	0,8	0,2	1,0	0,1	0,1	0,2	0,1	0,0	0,1	0,2	0,0	0,2	0,0	0,0	0,0	0,0	0,0	0,0	0,0		
70	4,9	3,3	8,2	0,5	1,8	2,2	2,4	1,1	3,5	1,1	0,3	1,4	0,5	0,1	0,6	0,2	0,0	0,3	0,1	0,0	0,1	0,0	0,0	0,1	0,0	0,0	0,0	0,0	0,0	0,0	0,0		
75	3,3	2,9	6,1	0,4	1,9	2,3	2,1	0,7	2,8	0,5	0,2	0,7	0,1	0,1	0,2	0,1	0,0	0,1	0,0	0,0	0,0	0,0	0,0	0,0	0,0	0,0	0,0	0,0	0,0	0,0	0,0		
80	2,4	2,3	4,7	0,4	1,3	1,6	1,4	0,6	2,1	0,4	0,2	0,6	0,1	0,1	0,2	0,0	0,0	0,1	0,0	0,0	0,0	0,0	0,0	0,0	0,0	0,0	0,0	0,0	0,0	0,0	0,0		
85	1,2	2,3	3,4	0,3	1,6	1,9	0,7	0,5	1,2	0,2	0,2	0,3	0,0	0,0	0,0	0,0	0,0	0,0	0,0	0,0	0,0	0,0	0,0	0,0	0,0	0,0	0,0	0,0	0,0	0,0	0,0		
90	0,4	0,8	1,1	0,2	0,4	0,6	0,1	0,3	0,4	0,0	0,0	0,1	0,0	0,0	0,1	0,0	0,0	0,0	0,0	0,0	0,0	0,0	0,0	0,0	0,0	0,0	0,0	0,0	0,0	0,0	0,0		
95	0,1	0,2	0,3	0,0	0,1	0,2	0,0	0,0	0,0	0,0	0,0	0,0	0,0	0,0	0,0	0,0	0,0	0,0	0,0	0,0	0,0	0,0	0,0	0,0	0,0	0,0	0,0	0,0	0,0	0,0	0,0		
100	0,0	0,0	0,0	0,0	0,0	0,0	0,0	0,0	0,0	0,0	0,0	0,0	0,0	0,0	0,0	0,0	0,0	0,0	0,0	0,0	0,0	0,0	0,0	0,0	0,0	0,0	0,0	0,0	0,0	0,0	0,0		
105	0,0	0,0	0,0	0,0	0,0	0,0	0,0	0,0	0,0	0,0	0,0	0,0	0,0	0,0	0,0	0,0	0,0	0,0	0,0	0,0	0,0	0,0	0,0	0,0	0,0	0,0	0,0	0,0	0,0	0,0	0,0		
110	0,0	0,0	0,0	0,0	0,0	0,0	0,0	0,0	0,0	0,0	0,0	0,0	0,0	0,0	0,0	0,0	0,0	0,0	0,0	0,0	0,0	0,0	0,0	0,0	0,0	0,0	0,0	0,0	0,0	0,0	0,0		
115	0,0	0,0	0,0	0,0	0,0	0,0	0,0	0,0	0,0	0,0	0,0	0,0	0,0	0,0	0,0	0,0	0,0	0,0	0,0	0,0	0,0	0,0	0,0	0,0	0,0	0,0	0,0	0,0	0,0	0,0	0,0		
0	53,7	46,3	100,0	10,5	14,7	25,3	15,7	12,1	27,8	11,7	9,0	20,7	10,3	6,6	17,0	3,1	1,9	5,0	1,0	1,0	2,0	0,7	0,4	1,1	0,3	0,2	0,5	0,3	0,1	0,4	0,0	0,1	

**Barrios: Viviendas clasificadas según el número de miembros, sexo y edad
de la persona principal**



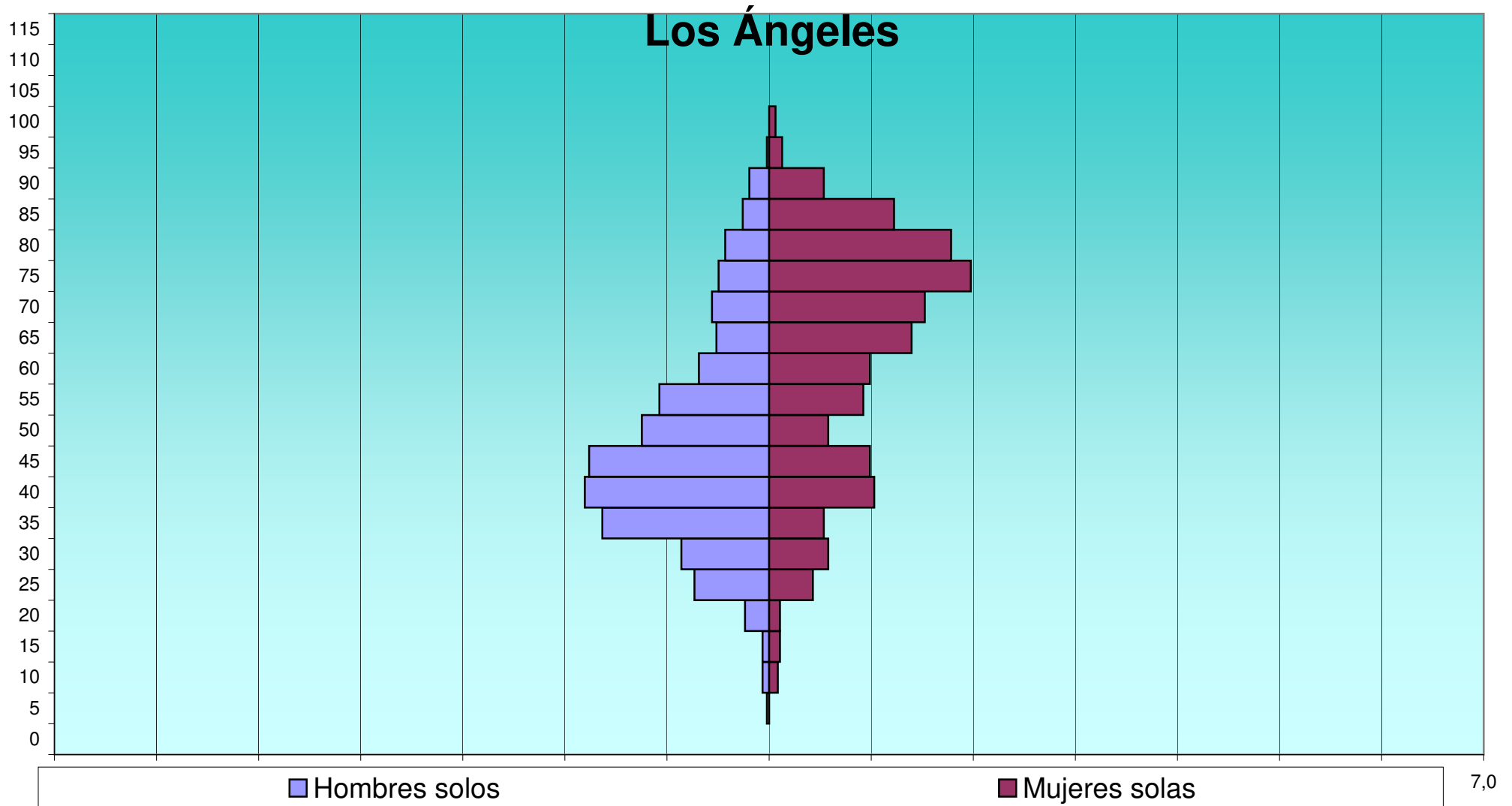
**Barrios: Viviendas clasificadas según el número de miembros, sexo y edad
de la persona principal**

EDAD	Total			1			2			3			4			5			6			7			8			9			>= 10		
	H	M	T	H	M	T	H	M	T	H	M	T	H	M	T	H	M	T	H	M	T	H	M	T	H	M	T	H	M	T			
LOS ANGELES																																	
0	6	5	11	0	0	0	2	2	4	0	1	1	2	1	3	1	1	2	1	0	1	0	0	0	0	0	0	0	0	0	0	0	
5	9	3	12	1	0	1	1	1	2	2	2	4	3	0	3	1	0	1	0	0	0	0	0	0	0	0	0	0	0	1	0	1	
10	11	17	28	3	4	7	2	2	4	1	6	7	3	2	5	1	2	3	0	1	1	1	0	1	0	0	0	0	0	0	0	0	
15	22	14	36	3	5	8	1	2	3	7	2	9	5	1	6	1	1	2	3	2	5	2	0	2	0	1	1	0	0	0	0	0	
20	46	37	83	11	5	16	12	8	20	13	9	22	3	5	8	1	5	6	4	3	7	2	0	2	0	2	2	0	0	0	0	0	
25	78	88	166	34	20	54	14	26	40	13	26	39	12	10	22	4	2	6	1	3	4	0	0	0	0	1	1	0	0	0	0	0	
30	124	131	255	40	27	67	23	27	50	25	31	56	19	20	39	11	16	27	4	4	8	0	2	2	1	1	2	0	2	2	1	1	2
35	220	178	398	76	25	101	39	46	85	38	37	75	36	40	76	11	7	18	7	9	16	10	6	16	0	4	4	3	2	5	0	2	2
40	268	238	506	84	48	132	46	48	94	50	57	107	60	43	103	16	22	38	7	9	16	1	5	6	1	2	3	3	2	5	0	2	2
45	307	256	563	82	46	128	52	65	117	58	69	127	73	44	117	25	17	42	5	7	12	9	5	14	2	2	4	0	1	1	1	0	1
50	252	203	455	58	27	85	44	65	109	57	51	108	58	39	97	21	13	34	6	7	13	3	1	4	2	0	2	2	0	2	1	0	1
55	247	176	423	50	43	93	41	49	90	76	42	118	54	20	74	17	15	32	7	4	11	1	2	3	0	0	0	0	0	0	1	1	2
60	222	147	369	32	46	78	62	37	99	62	40	102	47	13	60	10	3	13	6	6	12	1	1	2	1	0	1	0	0	0	1	1	2
65	184	135	319	24	65	89	82	38	120	42	19	61	17	2	19	10	5	15	4	1	5	4	2	6	1	1	2	0	1	1	0	1	1
70	188	137	325	26	71	97	86	36	122	42	21	63	20	4	24	11	4	15	3	0	3	0	0	0	0	1	1	0	0	0	0	0	0
75	139	153	292	23	92	115	76	39	115	25	11	36	8	7	15	3	2	5	2	1	3	1	1	2	1	0	1	0	0	0	0	0	0
80	91	121	212	20	83	103	36	30	66	28	3	31	3	4	7	3	1	4	1	0	1	0	0	0	0	0	0	0	0	0	0	0	0
85	59	74	133	12	57	69	33	12	45	9	2	11	3	1	4	1	2	3	0	0	0	0	0	0	1	0	1	0	0	0	0	0	0
90	15	33	48	9	25	34	5	7	12	0	1	1	1	0	1	0	0	0	0	0	0	0	0	0	0	0	0	0	0	0	0	0	0
95	5	8	13	1	6	7	3	0	3	0	1	1	1	0	1	0	0	0	0	0	0	0	0	0	0	1	1	0	0	0	0	0	0
100	0	5	5	0	3	3	0	1	1	0	0	0	0	1	1	0	0	0	0	0	0	0	0	0	0	0	0	0	0	0	0	0	0
105	0	1	1	0	0	0	0	0	0	0	1	1	0	0	0	0	0	0	0	0	0	0	0	0	0	0	0	0	0	0	0	0	0
110	0	0	0	0	0	0	0	0	0	0	0	0	0	0	0	0	0	0	0	0	0	0	0	0	0	0	0	0	0	0	0	0	0
115	0	0	0	0	0	0	0	0	0	0	0	0	0	0	0	0	0	0	0	0	0	0	0	0	0	0	0	0	0	0	0	0	0
	2.493	2.160	4.653	589	698	1.287	660	541	1.201	548	432	980	428	257	685	148	118	266	61	57	118	35	25	60	10	16	26	8	8	16	6	8	14

**Barrios: Viviendas clasificadas según el número de miembros, sexo y edad
de la persona principal**

EDAD	Total %			1			2			3			4			5			6			7			8			9			>= 10		
	H	M	T	H	M	T	H	M	T	H	M	T	H	M	T	H	M	T	H	M	T	H	M	T	H	M	T	H	M	T	H	M	T
LOS ANGELES																																	
0	0,1	0,1	0,2	0,0	0,0	0,0	0,0	0,0	0,1	0,0	0,0	0,0	0,0	0,0	0,1	0,0	0,0	0,0	0,0	0,0	0,0	0,0	0,0	0,0	0,0	0,0	0,0	0,0	0,0	0,0	0,0	0,0	0,0
5	0,2	0,1	0,3	0,0	0,0	0,0	0,0	0,0	0,0	0,0	0,0	0,1	0,1	0,0	0,1	0,0	0,0	0,0	0,0	0,0	0,0	0,0	0,0	0,0	0,0	0,0	0,0	0,0	0,0	0,0	0,0	0,0	0,0
10	0,2	0,4	0,6	0,1	0,1	0,2	0,0	0,0	0,1	0,0	0,1	0,2	0,1	0,0	0,1	0,0	0,0	0,1	0,0	0,0	0,0	0,0	0,0	0,0	0,0	0,0	0,0	0,0	0,0	0,0	0,0	0,0	0,0
15	0,5	0,3	0,8	0,1	0,1	0,2	0,0	0,0	0,1	0,2	0,0	0,2	0,1	0,0	0,1	0,0	0,0	0,1	0,0	0,1	0,0	0,0	0,0	0,0	0,0	0,0	0,0	0,0	0,0	0,0	0,0	0,0	0,0
20	1,0	0,8	1,8	0,2	0,1	0,3	0,3	0,2	0,4	0,3	0,2	0,5	0,1	0,1	0,2	0,0	0,1	0,1	0,1	0,1	0,2	0,0	0,0	0,0	0,0	0,0	0,0	0,0	0,0	0,0	0,0	0,0	0,0
25	1,7	1,9	3,6	0,7	0,4	1,2	0,3	0,6	0,9	0,3	0,6	0,8	0,3	0,2	0,5	0,1	0,0	0,1	0,0	0,1	0,1	0,0	0,0	0,0	0,0	0,0	0,0	0,0	0,0	0,0	0,0	0,0	0,0
30	2,7	2,8	5,5	0,9	0,6	1,4	0,5	0,6	1,1	0,5	0,7	1,2	0,4	0,4	0,8	0,2	0,3	0,6	0,1	0,1	0,2	0,0	0,0	0,0	0,0	0,0	0,0	0,0	0,0	0,0	0,0	0,0	0,0
35	4,7	3,8	8,6	1,6	0,5	2,2	0,8	1,0	1,8	0,8	0,8	1,6	0,8	0,9	1,6	0,2	0,2	0,4	0,2	0,2	0,3	0,2	0,1	0,3	0,0	0,1	0,1	0,1	0,0	0,1	0,0	0,0	0,0
40	5,8	5,1	10,9	1,8	1,0	2,8	1,0	1,0	2,0	1,1	1,2	2,3	1,3	0,9	2,2	0,3	0,5	0,8	0,2	0,2	0,3	0,0	0,1	0,1	0,0	0,0	0,1	0,1	0,1	0,0	0,1	0,0	0,0
45	6,6	5,5	12,1	1,8	1,0	2,8	1,1	1,4	2,5	1,2	1,5	2,7	1,6	0,9	2,5	0,5	0,4	0,9	0,1	0,2	0,3	0,2	0,1	0,3	0,0	0,0	0,1	0,0	0,0	0,0	0,0	0,0	0,0
50	5,4	4,4	9,8	1,2	0,6	1,8	0,9	1,4	2,3	1,2	1,1	2,3	1,2	0,8	2,1	0,5	0,3	0,7	0,1	0,2	0,3	0,1	0,0	0,1	0,0	0,0	0,0	0,0	0,0	0,0	0,0	0,0	0,0
55	5,3	3,8	9,1	1,1	0,9	2,0	0,9	1,1	1,9	1,6	0,9	2,5	1,2	0,4	1,6	0,4	0,3	0,7	0,2	0,1	0,2	0,0	0,0	0,1	0,0	0,0	0,0	0,0	0,0	0,0	0,0	0,0	0,0
60	4,8	3,2	7,9	0,7	1,0	1,7	1,3	0,8	2,1	1,3	0,9	2,2	1,0	0,3	1,3	0,2	0,1	0,3	0,1	0,1	0,3	0,0	0,0	0,0	0,0	0,0	0,0	0,0	0,0	0,0	0,0	0,0	0,0
65	4,0	2,9	6,9	0,5	1,4	1,9	1,8	0,8	2,6	0,9	0,4	1,3	0,4	0,0	0,4	0,2	0,1	0,3	0,1	0,0	0,1	0,1	0,0	0,1	0,0	0,0	0,0	0,0	0,0	0,0	0,0	0,0	0,0
70	4,0	2,9	7,0	0,6	1,5	2,1	1,8	0,8	2,6	0,9	0,5	1,4	0,4	0,1	0,5	0,2	0,1	0,3	0,1	0,0	0,1	0,0	0,0	0,0	0,0	0,0	0,0	0,0	0,0	0,0	0,0	0,0	0,0
75	3,0	3,3	6,3	0,5	2,0	2,5	1,6	0,8	2,5	0,5	0,2	0,8	0,2	0,2	0,3	0,1	0,0	0,1	0,0	0,0	0,1	0,0	0,0	0,0	0,0	0,0	0,0	0,0	0,0	0,0	0,0	0,0	0,0
80	2,0	2,6	4,6	0,4	1,8	2,2	0,8	0,6	1,4	0,6	0,1	0,7	0,1	0,1	0,2	0,1	0,0	0,1	0,0	0,0	0,0	0,0	0,0	0,0	0,0	0,0	0,0	0,0	0,0	0,0	0,0	0,0	0,0
85	1,3	1,6	2,9	0,3	1,2	1,5	0,7	0,3	1,0	0,2	0,0	0,2	0,1	0,0	0,1	0,0	0,0	0,1	0,0	0,0	0,0	0,0	0,0	0,0	0,0	0,0	0,0	0,0	0,0	0,0	0,0	0,0	0,0
90	0,3	0,7	1,0	0,2	0,5	0,7	0,1	0,2	0,3	0,0	0,0	0,0	0,0	0,0	0,0	0,0	0,0	0,0	0,0	0,0	0,0	0,0	0,0	0,0	0,0	0,0	0,0	0,0	0,0	0,0	0,0	0,0	0,0
95	0,1	0,2	0,3	0,0	0,1	0,2	0,1	0,0	0,1	0,0	0,0	0,0	0,0	0,0	0,0	0,0	0,0	0,0	0,0	0,0	0,0	0,0	0,0	0,0	0,0	0,0	0,0	0,0	0,0	0,0	0,0	0,0	0,0
100	0,0	0,1	0,1	0,0	0,1	0,1	0,0	0,0	0,0	0,0	0,0	0,0	0,0	0,0	0,0	0,0	0,0	0,0	0,0	0,0	0,0	0,0	0,0	0,0	0,0	0,0	0,0	0,0	0,0	0,0	0,0	0,0	0,0
105	0,0	0,0	0,0	0,0	0,0	0,0	0,0	0,0	0,0	0,0	0,0	0,0	0,0	0,0	0,0	0,0	0,0	0,0	0,0	0,0	0,0	0,0	0,0	0,0	0,0	0,0	0,0	0,0	0,0	0,0	0,0	0,0	0,0
110	0,0	0,0	0,0	0,0	0,0	0,0	0,0	0,0	0,0	0,0	0,0	0,0	0,0	0,0	0,0	0,0	0,0	0,0	0,0	0,0	0,0	0,0	0,0	0,0	0,0	0,0	0,0	0,0	0,0	0,0	0,0	0,0	0,0
115	0,0	0,0	0,0	0,0	0,0	0,0	0,0	0,0	0,0	0,0	0,0	0,0	0,0	0,0	0,0	0,0	0,0	0,0	0,0	0,0	0,0	0,0	0,0	0,0	0,0	0,0	0,0	0,0	0,0	0,0	0,0	0,0	0,0
0	53,6	46,4	100,0	12,7	15,0	27,7	14,2	11,6	25,8	11,8	9,3	21,1	9,2	5,5	14,7	3,2	2,5	5,7	1,3	1,2	2,5	0,8	0,5	1,3	0,2	0,3	0,6	0,2	0,2	0,3	0,1	0,2	0,3

Barrios: Viviendas clasificadas según el número de miembros, sexo y edad de la persona principal



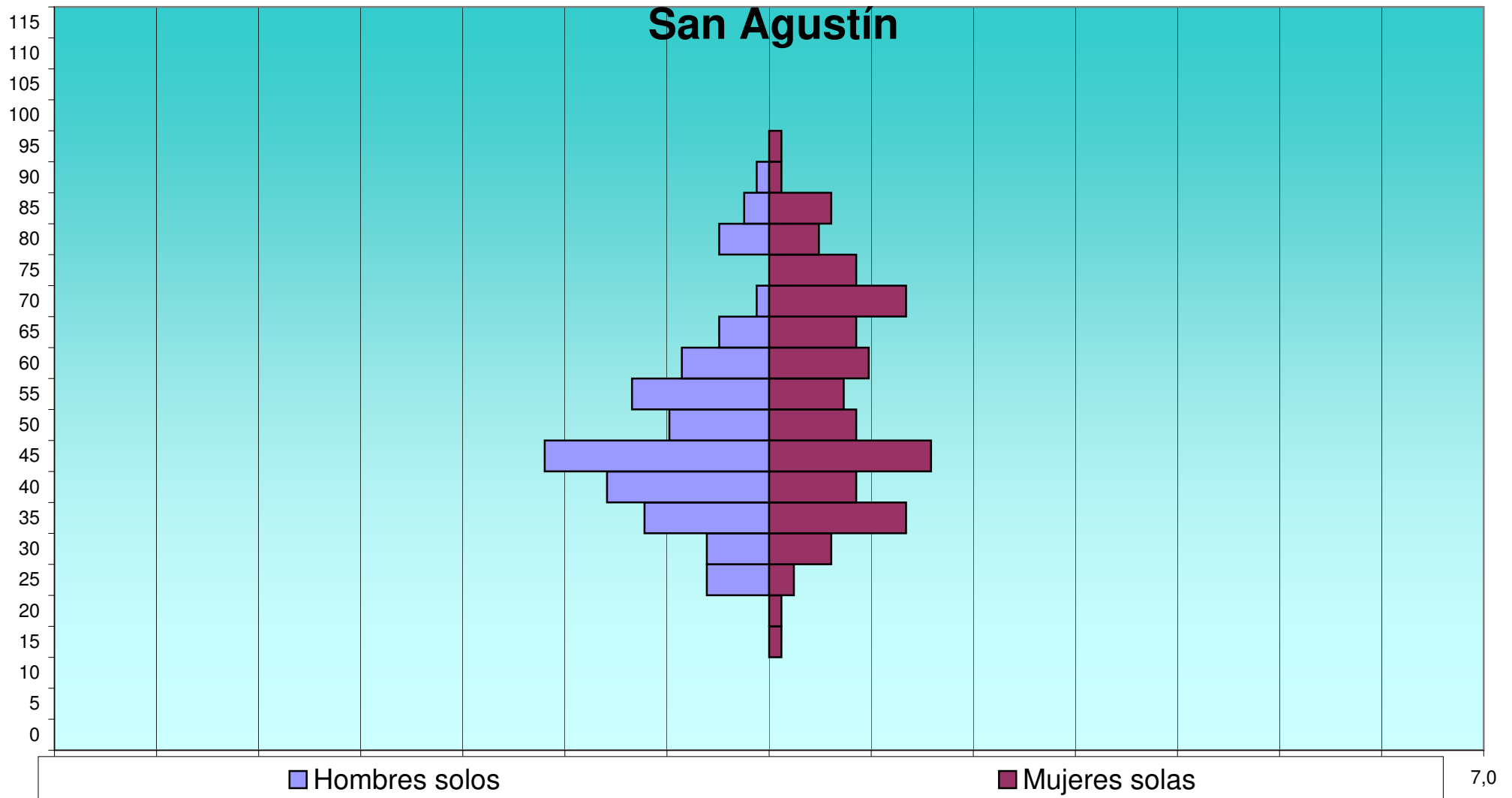
Barrios: Viviendas clasificadas según el número de miembros, sexo y edad de la persona principal

EDAD	Total			1			2			3			4			5			6			7			8			9			>= 10		
	H	M	T	H	M	T	H	M	T	H	M	T	H	M	T	H	M	T	H	M	T	H	M	T	H	M	T	H	M	T	H	M	T
SAN AGUSTIN																																	
0	1	0	1	0	0	0	1	0	1	0	0	0	0	0	0	0	0	0	0	0	0	0	0	0	0	0	0	0	0	0	0	0	0
5	2	3	5	0	0	0	1	3	4	0	0	0	0	0	0	1	0	1	0	0	0	0	0	0	0	0	0	0	0	0	0	0	0
10	0	3	3	0	0	0	0	0	0	0	1	1	0	2	2	0	0	0	0	0	0	0	0	0	0	0	0	0	0	0	0	0	0
15	4	5	9	0	1	1	1	2	3	0	1	1	0	0	0	3	1	4	0	0	0	0	0	0	0	0	0	0	0	0	0	0	0
20	4	5	9	0	1	1	2	0	2	2	3	5	0	1	1	0	0	0	0	0	0	0	0	0	0	0	0	0	0	0	0	0	0
25	12	16	28	5	2	7	3	6	9	0	6	6	2	0	2	0	1	1	0	1	1	2	0	2	0	0	0	0	0	0	0	0	0
30	25	35	60	5	5	10	6	15	21	6	7	13	4	6	10	1	2	3	2	0	2	0	0	0	1	0	1	0	0	0	0	0	0
35	39	52	91	10	11	21	7	8	15	9	14	23	8	14	22	3	2	5	1	1	2	0	1	1	1	1	2	0	0	0	0	0	0
40	59	49	108	13	7	20	10	8	18	13	17	30	14	14	28	4	1	5	2	2	4	3	0	3	0	0	0	0	0	0	0	0	0
45	59	68	127	18	13	31	8	8	16	10	15	25	18	19	37	2	9	11	1	1	2	0	3	3	1	0	1	1	0	1	0	0	0
50	50	44	94	8	7	15	7	9	16	15	12	27	13	11	24	4	4	8	1	1	2	1	0	1	0	0	0	1	0	1	0	0	0
55	44	30	74	11	6	17	8	8	16	11	8	19	11	6	17	2	1	3	1	1	2	0	0	0	0	0	0	0	0	0	0	0	0
60	31	23	54	7	8	15	11	6	17	6	5	11	4	0	4	0	1	1	2	2	4	0	1	1	1	0	1	0	0	0	0	0	0
65	19	13	32	4	7	11	7	4	11	4	2	6	2	0	2	1	0	1	0	0	0	0	0	0	1	0	1	0	0	0	0	0	0
70	22	25	47	1	11	12	16	4	20	2	3	5	1	5	6	1	1	2	1	0	1	0	0	0	0	1	1	0	0	0	0	0	0
75	14	16	30	0	7	7	9	1	10	2	6	8	2	2	4	1	0	1	0	0	0	0	0	0	0	0	0	0	0	0	0	0	0
80	11	10	21	4	4	8	3	3	6	3	2	5	1	0	1	0	1	1	0	0	0	0	0	0	0	0	0	0	0	0	0	0	0
85	10	7	17	2	5	7	5	1	6	1	0	1	0	1	1	1	0	1	1	0	1	0	0	0	0	0	0	0	0	0	0	0	0
90	2	6	8	1	1	2	0	2	2	0	2	2	1	0	1	0	0	0	0	1	1	0	0	0	0	0	0	0	0	0	0	0	0
95	0	1	1	0	1	1	0	0	0	0	0	0	0	0	0	0	0	0	0	0	0	0	0	0	0	0	0	0	0	0	0	0	0
100	0	0	0	0	0	0	0	0	0	0	0	0	0	0	0	0	0	0	0	0	0	0	0	0	0	0	0	0	0	0	0	0	0
105	0	0	0	0	0	0	0	0	0	0	0	0	0	0	0	0	0	0	0	0	0	0	0	0	0	0	0	0	0	0	0	0	0
110	0	0	0	0	0	0	0	0	0	0	0	0	0	0	0	0	0	0	0	0	0	0	0	0	0	0	0	0	0	0	0	0	0
115	0	0	0	0	0	0	0	0	0	0	0	0	0	0	0	0	0	0	0	0	0	0	0	0	0	0	0	0	0	0	0	0	0
	408	411	819	89	97	186	105	88	193	84	104	188	81	81	162	24	24	48	12	10	22	6	5	11	5	2	7	2	0	2	0	0	0

**Barrios: Viviendas clasificadas según el número de miembros, sexo y edad
de la persona principal**

EDAD	Total %			1			2			3			4			5			6			7			8			9			>= 10		
	H	M	T	H	M	T	H	M	T	H	M	T	H	M	T	H	M	T	H	M	T	H	M	T	H	M	T	H	M	T	H	M	T
SAN AGUSTIN																																	
0	0,1	0,0	0,1	0,0	0,0	0,0	0,1	0,0	0,1	0,0	0,0	0,0	0,0	0,0	0,0	0,0	0,0	0,0	0,0	0,0	0,0	0,0	0,0	0,0	0,0	0,0	0,0	0,0	0,0	0,0	0,0	0,0	0,0
5	0,2	0,4	0,6	0,0	0,0	0,0	0,1	0,4	0,5	0,0	0,0	0,0	0,0	0,0	0,0	0,1	0,0	0,1	0,0	0,0	0,0	0,0	0,0	0,0	0,0	0,0	0,0	0,0	0,0	0,0	0,0	0,0	0,0
10	0,0	0,4	0,4	0,0	0,0	0,0	0,0	0,0	0,0	0,0	0,1	0,1	0,0	0,2	0,2	0,0	0,0	0,0	0,0	0,0	0,0	0,0	0,0	0,0	0,0	0,0	0,0	0,0	0,0	0,0	0,0	0,0	0,0
15	0,5	0,6	1,1	0,0	0,1	0,1	0,1	0,2	0,4	0,0	0,1	0,1	0,0	0,0	0,0	0,4	0,1	0,5	0,0	0,0	0,0	0,0	0,0	0,0	0,0	0,0	0,0	0,0	0,0	0,0	0,0	0,0	0,0
20	0,5	0,6	1,1	0,0	0,1	0,1	0,2	0,0	0,2	0,2	0,4	0,6	0,0	0,1	0,1	0,0	0,0	0,0	0,0	0,0	0,0	0,0	0,0	0,0	0,0	0,0	0,0	0,0	0,0	0,0	0,0	0,0	0,0
25	1,5	2,0	3,4	0,6	0,2	0,9	0,4	0,7	1,1	0,0	0,7	0,7	0,2	0,0	0,2	0,0	0,1	0,1	0,0	0,1	0,1	0,2	0,0	0,2	0,0	0,0	0,0	0,0	0,0	0,0	0,0	0,0	0,0
30	3,1	4,3	7,3	0,6	0,6	1,2	0,7	1,8	2,6	0,7	0,9	1,6	0,5	0,7	1,2	0,1	0,2	0,4	0,2	0,0	0,2	0,0	0,0	0,1	0,0	0,1	0,0	0,0	0,0	0,0	0,0	0,0	0,0
35	4,8	6,3	11,1	1,2	1,3	2,6	0,9	1,0	1,8	1,1	1,7	2,8	1,0	1,7	2,7	0,4	0,2	0,6	0,1	0,1	0,2	0,0	0,1	0,1	0,1	0,1	0,2	0,0	0,0	0,0	0,0	0,0	0,0
40	7,2	6,0	13,2	1,6	0,9	2,4	1,2	1,0	2,2	1,6	2,1	3,7	1,7	1,7	3,4	0,5	0,1	0,6	0,2	0,2	0,5	0,4	0,0	0,4	0,0	0,0	0,0	0,0	0,0	0,0	0,0	0,0	0,0
45	7,2	8,3	15,5	2,2	1,6	3,8	1,0	1,0	2,0	1,2	1,8	3,1	2,2	2,3	4,5	0,2	1,1	1,3	0,1	0,1	0,2	0,0	0,4	0,4	0,1	0,0	0,1	0,1	0,0	0,1	0,0	0,1	0,0
50	6,1	5,4	11,5	1,0	0,9	1,8	0,9	1,1	2,0	1,8	1,5	3,3	1,6	1,3	2,9	0,5	0,5	1,0	0,1	0,1	0,2	0,1	0,0	0,1	0,0	0,0	0,0	0,1	0,0	0,1	0,0	0,0	0,0
55	5,4	3,7	9,0	1,3	0,7	2,1	1,0	1,0	2,0	1,3	1,0	2,3	1,3	0,7	2,1	0,2	0,1	0,4	0,1	0,1	0,2	0,0	0,0	0,0	0,0	0,0	0,0	0,0	0,0	0,0	0,0	0,0	0,0
60	3,8	2,8	6,6	0,9	1,0	1,8	1,3	0,7	2,1	0,7	0,6	1,3	0,5	0,0	0,5	0,0	0,1	0,1	0,2	0,2	0,5	0,0	0,1	0,1	0,1	0,0	0,1	0,0	0,0	0,0	0,0	0,0	0,0
65	2,3	1,6	3,9	0,5	0,9	1,3	0,9	0,5	1,3	0,5	0,2	0,7	0,2	0,0	0,2	0,1	0,0	0,1	0,0	0,0	0,0	0,0	0,0	0,0	0,1	0,0	0,1	0,0	0,0	0,0	0,0	0,0	0,0
70	2,7	3,1	5,7	0,1	1,3	1,5	2,0	0,5	2,4	0,2	0,4	0,6	0,1	0,6	0,7	0,1	0,1	0,2	0,1	0,0	0,1	0,0	0,0	0,0	0,1	0,1	0,0	0,0	0,0	0,0	0,0	0,0	0,0
75	1,7	2,0	3,7	0,0	0,9	0,9	1,1	0,1	1,2	0,2	0,7	1,0	0,2	0,2	0,5	0,1	0,0	0,1	0,0	0,0	0,0	0,0	0,0	0,0	0,0	0,0	0,0	0,0	0,0	0,0	0,0	0,0	0,0
80	1,3	1,2	2,6	0,5	0,5	1,0	0,4	0,4	0,7	0,4	0,2	0,6	0,1	0,0	0,1	0,0	0,1	0,1	0,0	0,0	0,0	0,0	0,0	0,0	0,0	0,0	0,0	0,0	0,0	0,0	0,0	0,0	0,0
85	1,2	0,9	2,1	0,2	0,6	0,9	0,6	0,1	0,7	0,1	0,0	0,1	0,0	0,1	0,1	0,0	0,1	0,1	0,0	0,0	0,1	0,0	0,0	0,0	0,0	0,0	0,0	0,0	0,0	0,0	0,0	0,0	0,0
90	0,2	0,7	1,0	0,1	0,1	0,2	0,0	0,2	0,2	0,0	0,2	0,2	0,1	0,0	0,1	0,0	0,0	0,0	0,0	0,1	0,1	0,0	0,0	0,0	0,0	0,0	0,0	0,0	0,0	0,0	0,0	0,0	0,0
95	0,0	0,1	0,1	0,0	0,1	0,1	0,0	0,0	0,0	0,0	0,0	0,0	0,0	0,0	0,0	0,0	0,0	0,0	0,0	0,0	0,0	0,0	0,0	0,0	0,0	0,0	0,0	0,0	0,0	0,0	0,0	0,0	0,0
100	0,0	0,0	0,0	0,0	0,0	0,0	0,0	0,0	0,0	0,0	0,0	0,0	0,0	0,0	0,0	0,0	0,0	0,0	0,0	0,0	0,0	0,0	0,0	0,0	0,0	0,0	0,0	0,0	0,0	0,0	0,0	0,0	0,0
105	0,0	0,0	0,0	0,0	0,0	0,0	0,0	0,0	0,0	0,0	0,0	0,0	0,0	0,0	0,0	0,0	0,0	0,0	0,0	0,0	0,0	0,0	0,0	0,0	0,0	0,0	0,0	0,0	0,0	0,0	0,0	0,0	0,0
110	0,0	0,0	0,0	0,0	0,0	0,0	0,0	0,0	0,0	0,0	0,0	0,0	0,0	0,0	0,0	0,0	0,0	0,0	0,0	0,0	0,0	0,0	0,0	0,0	0,0	0,0	0,0	0,0	0,0	0,0	0,0	0,0	0,0
115	0,0	0,0	0,0	0,0	0,0	0,0	0,0	0,0	0,0	0,0	0,0	0,0	0,0	0,0	0,0	0,0	0,0	0,0	0,0	0,0	0,0	0,0	0,0	0,0	0,0	0,0	0,0	0,0	0,0	0,0	0,0	0,0	0,0
0	49,8	50,2	100,0	10,9	11,8	22,7	12,8	10,7	23,6	10,3	12,7	23,0	9,9	9,9	19,8	2,9	2,9	5,9	1,5	1,2	2,7	0,7	0,6	1,3	0,6	0,2	0,9	0,2	0,0	0,2	0,0	0,0	0,0

Barrios: Viviendas clasificadas según el número de miembros, sexo y edad de la persona principal



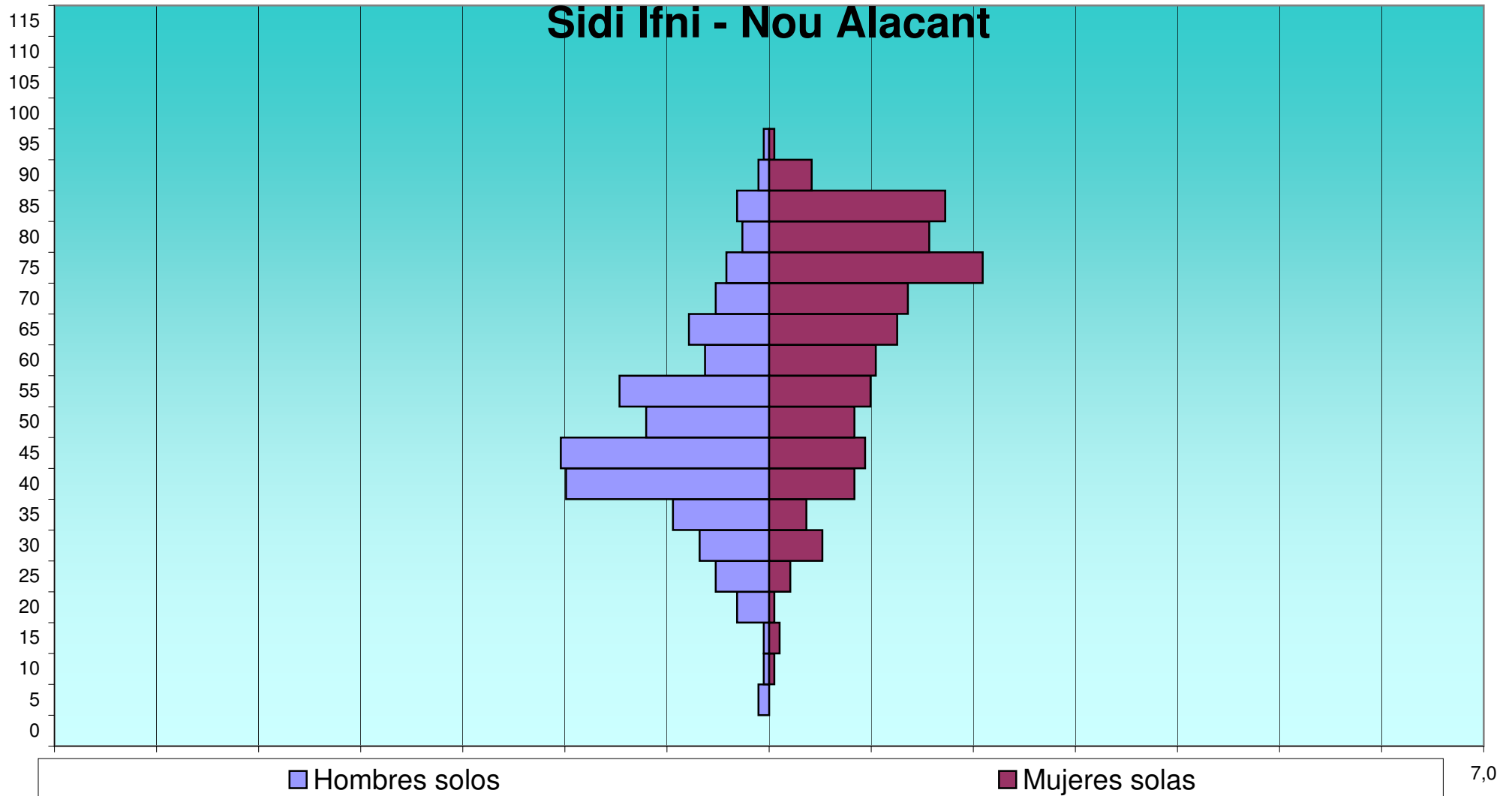
Barrios: Viviendas clasificadas según el número de miembros, sexo y edad de la persona principal

EDAD	Total			1			2			3			4			5			6			7			8			9			>= 10		
	H	M	T	H	M	T	H	M	T	H	M	T	H	M	T	H	M	T	H	M	T	H	M	T	H	M	T	H	M	T	H	M	T
SIDI IFNI - NOU ALACANT																																	
0	1	3	4	0	0	0	0	0	0	0	1	1	0	1	1	0	1	1	0	0	0	1	0	1	0	0	0	0	0	0	0	0	0
5	5	6	11	2	0	2	0	2	2	0	2	2	0	0	0	1	1	2	0	0	0	1	0	1	1	0	1	0	1	1	0	0	0
10	6	7	13	1	1	2	1	1	2	1	3	4	1	0	1	2	1	3	0	1	1	0	0	0	0	0	0	0	0	0	0	0	0
15	10	11	21	1	2	3	1	1	2	4	2	6	0	0	0	1	2	3	2	1	3	1	1	2	0	0	0	0	2	2	0	0	0
20	17	20	37	6	1	7	2	7	9	6	6	12	2	2	4	0	3	3	0	1	1	0	0	0	1	0	1	0	0	0	0	0	0
25	33	36	69	10	4	14	7	12	19	4	7	11	3	8	11	2	1	3	1	1	2	4	2	6	2	0	2	0	1	1	0	0	0
30	49	66	115	13	10	23	7	14	21	11	11	22	5	11	16	3	7	10	4	3	7	4	4	8	1	4	5	1	1	2	0	1	1
35	71	73	144	18	7	25	9	11	20	10	11	21	10	18	28	11	15	26	8	8	16	2	2	4	0	0	0	2	0	2	1	1	2
40	118	106	224	38	16	54	17	17	34	13	26	39	23	22	45	14	13	27	6	6	12	4	4	8	0	0	0	3	2	5	0	0	0
45	142	96	238	39	18	57	29	22	51	22	23	45	32	17	49	8	6	14	6	5	11	1	4	5	3	1	4	2	0	2	0	0	0
50	122	85	207	23	16	39	31	19	50	22	18	40	17	21	38	14	7	21	3	1	4	7	1	8	4	1	5	1	1	2	0	0	0
55	94	70	164	28	19	47	21	26	47	18	10	28	13	6	19	6	7	13	5	1	6	2	0	2	1	0	1	0	1	1	0	0	0
60	88	59	147	12	20	32	27	17	44	20	11	31	17	7	24	1	3	4	5	1	6	1	0	1	0	0	0	4	0	4	1	0	1
65	55	66	121	15	24	39	17	24	41	10	10	20	8	1	9	2	0	2	2	6	8	1	1	2	0	0	0	0	0	0	0	0	0
70	65	49	114	10	26	36	30	14	44	14	7	21	4	2	6	5	0	5	1	0	1	1	0	1	0	0	0	0	0	0	0	0	0
75	50	62	112	8	40	48	23	16	39	13	3	16	3	1	4	1	2	3	2	0	2	0	0	0	0	0	0	0	0	0	0	0	0
80	37	51	88	5	30	35	24	11	35	5	3	8	0	4	4	1	1	2	0	0	0	0	1	1	0	0	0	1	1	2	1	0	1
85	20	41	61	6	33	39	9	7	16	3	0	3	1	0	1	0	0	0	1	0	1	0	0	0	0	0	0	0	1	1	0	0	0
90	6	13	19	2	8	10	3	4	7	1	0	1	0	0	0	0	0	0	0	0	0	1	1	0	0	0	0	0	0	0	0	0	0
95	1	1	2	1	1	2	0	0	0	0	0	0	0	0	0	0	0	0	0	0	0	0	0	0	0	0	0	0	0	0	0	0	0
100	0	0	0	0	0	0	0	0	0	0	0	0	0	0	0	0	0	0	0	0	0	0	0	0	0	0	0	0	0	0	0	0	0
105	0	0	0	0	0	0	0	0	0	0	0	0	0	0	0	0	0	0	0	0	0	0	0	0	0	0	0	0	0	0	0	0	0
110	0	0	0	0	0	0	0	0	0	0	0	0	0	0	0	0	0	0	0	0	0	0	0	0	0	0	0	0	0	0	0	0	0
115	0	0	0	0	0	0	0	0	0	0	0	0	0	0	0	0	0	0	0	0	0	0	0	0	0	0	0	0	0	0	0	0	0
	990	921	1.911	238	276	514	258	225	483	177	154	331	139	121	260	72	70	142	46	35	81	30	21	51	13	6	19	14	11	25	3	2	5

**Barrios: Viviendas clasificadas según el número de miembros, sexo y edad
de la persona principal**

EDAD	Total %			1			2			3			4			5			6			7			8			9			>= 10		
	H	M	T	H	M	T	H	M	T	H	M	T	H	M	T	H	M	T	H	M	T	H	M	T	H	M	T	H	M	T	H	M	T
SIDI IFNI - NOU ALACANT																																	
0	0,1	0,2	0,2	0,0	0,0	0,0	0,0	0,0	0,0	0,0	0,1	0,1	0,0	0,1	0,1	0,0	0,1	0,1	0,0	0,0	0,0	0,1	0,0	0,1	0,0	0,0	0,0	0,0	0,0	0,0	0,0	0,0	0,0
5	0,3	0,3	0,6	0,1	0,0	0,1	0,0	0,1	0,1	0,0	0,1	0,1	0,0	0,0	0,0	0,1	0,1	0,1	0,0	0,0	0,0	0,1	0,0	0,1	0,1	0,0	0,1	0,0	0,1	0,0	0,0	0,0	0,0
10	0,3	0,4	0,7	0,1	0,1	0,1	0,1	0,1	0,1	0,1	0,2	0,2	0,1	0,0	0,1	0,1	0,1	0,2	0,0	0,1	0,1	0,0	0,0	0,0	0,0	0,0	0,0	0,0	0,0	0,0	0,0	0,0	0,0
15	0,5	0,6	1,1	0,1	0,1	0,2	0,1	0,1	0,1	0,2	0,1	0,3	0,0	0,0	0,0	0,1	0,1	0,2	0,1	0,1	0,2	0,1	0,1	0,1	0,0	0,0	0,0	0,0	0,1	0,1	0,0	0,0	0,0
20	0,9	1,0	1,9	0,3	0,1	0,4	0,1	0,4	0,5	0,3	0,3	0,6	0,1	0,1	0,2	0,0	0,2	0,2	0,0	0,1	0,1	0,0	0,0	0,0	0,1	0,0	0,1	0,0	0,0	0,0	0,0	0,0	0,0
25	1,7	1,9	3,6	0,5	0,2	0,7	0,4	0,6	1,0	0,2	0,4	0,6	0,2	0,4	0,6	0,1	0,1	0,2	0,1	0,1	0,1	0,2	0,1	0,3	0,1	0,0	0,1	0,0	0,1	0,1	0,0	0,0	0,0
30	2,6	3,5	6,0	0,7	0,5	1,2	0,4	0,7	1,1	0,6	0,6	1,2	0,3	0,6	0,8	0,2	0,4	0,5	0,2	0,2	0,4	0,2	0,2	0,4	0,1	0,2	0,3	0,1	0,1	0,1	0,0	0,1	0,1
35	3,7	3,8	7,5	0,9	0,4	1,3	0,5	0,6	1,0	0,5	0,6	1,1	0,5	0,9	1,5	0,6	0,8	1,4	0,4	0,4	0,8	0,1	0,1	0,2	0,0	0,0	0,0	0,1	0,0	0,1	0,1	0,1	0,1
40	6,2	5,5	11,7	2,0	0,8	2,8	0,9	0,9	1,8	0,7	1,4	2,0	1,2	1,2	2,4	0,7	0,7	1,4	0,3	0,3	0,6	0,2	0,2	0,4	0,0	0,0	0,0	0,2	0,1	0,3	0,0	0,0	0,0
45	7,4	5,0	12,5	2,0	0,9	3,0	1,5	1,2	2,7	1,2	1,2	2,4	1,7	0,9	2,6	0,4	0,3	0,7	0,3	0,3	0,6	0,1	0,2	0,3	0,2	0,1	0,2	0,1	0,0	0,1	0,0	0,0	0,0
50	6,4	4,4	10,8	1,2	0,8	2,0	1,6	1,0	2,6	1,2	0,9	2,1	0,9	1,1	2,0	0,7	0,4	1,1	0,2	0,1	0,2	0,4	0,1	0,4	0,2	0,1	0,3	0,1	0,1	0,1	0,0	0,0	0,0
55	4,9	3,7	8,6	1,5	1,0	2,5	1,1	1,4	2,5	0,9	0,5	1,5	0,7	0,3	1,0	0,3	0,4	0,7	0,3	0,1	0,3	0,1	0,0	0,1	0,1	0,0	0,1	0,0	0,1	0,0	0,0	0,0	0,0
60	4,6	3,1	7,7	0,6	1,0	1,7	1,4	0,9	2,3	1,0	0,6	1,6	0,9	0,4	1,3	0,1	0,2	0,2	0,3	0,1	0,3	0,1	0,0	0,1	0,0	0,0	0,0	0,2	0,0	0,2	0,1	0,0	0,1
65	2,9	3,5	6,3	0,8	1,3	2,0	0,9	1,3	2,1	0,5	0,5	1,0	0,4	0,1	0,5	0,1	0,0	0,1	0,1	0,3	0,4	0,1	0,1	0,1	0,0	0,0	0,0	0,0	0,0	0,0	0,0	0,0	0,0
70	3,4	2,6	6,0	0,5	1,4	1,9	1,6	0,7	2,3	0,7	0,4	1,1	0,2	0,1	0,3	0,3	0,0	0,3	0,1	0,0	0,1	0,1	0,0	0,1	0,0	0,0	0,0	0,0	0,0	0,0	0,0	0,0	0,0
75	2,6	3,2	5,9	0,4	2,1	2,5	1,2	0,8	2,0	0,7	0,2	0,8	0,2	0,1	0,2	0,1	0,1	0,2	0,1	0,0	0,1	0,0	0,0	0,0	0,0	0,0	0,0	0,0	0,0	0,0	0,0	0,0	0,0
80	1,9	2,7	4,6	0,3	1,6	1,8	1,3	0,6	1,8	0,3	0,2	0,4	0,0	0,2	0,2	0,1	0,1	0,1	0,0	0,0	0,0	0,0	0,1	0,1	0,0	0,0	0,0	0,1	0,1	0,1	0,1	0,0	0,1
85	1,0	2,1	3,2	0,3	1,7	2,0	0,5	0,4	0,8	0,2	0,0	0,2	0,1	0,0	0,1	0,0	0,0	0,0	0,1	0,0	0,1	0,0	0,0	0,0	0,0	0,0	0,0	0,0	0,1	0,1	0,0	0,0	0,0
90	0,3	0,7	1,0	0,1	0,4	0,5	0,2	0,2	0,4	0,1	0,0	0,1	0,0	0,0	0,0	0,0	0,0	0,0	0,0	0,0	0,0	0,0	0,1	0,1	0,0	0,0	0,0	0,0	0,0	0,0	0,0	0,0	0,0
95	0,1	0,1	0,1	0,1	0,1	0,1	0,0	0,0	0,0	0,0	0,0	0,0	0,0	0,0	0,0	0,0	0,0	0,0	0,0	0,0	0,0	0,0	0,0	0,0	0,0	0,0	0,0	0,0	0,0	0,0	0,0	0,0	0,0
100	0,0	0,0	0,0	0,0	0,0	0,0	0,0	0,0	0,0	0,0	0,0	0,0	0,0	0,0	0,0	0,0	0,0	0,0	0,0	0,0	0,0	0,0	0,0	0,0	0,0	0,0	0,0	0,0	0,0	0,0	0,0	0,0	0,0
105	0,0	0,0	0,0	0,0	0,0	0,0	0,0	0,0	0,0	0,0	0,0	0,0	0,0	0,0	0,0	0,0	0,0	0,0	0,0	0,0	0,0	0,0	0,0	0,0	0,0	0,0	0,0	0,0	0,0	0,0	0,0	0,0	0,0
110	0,0	0,0	0,0	0,0	0,0	0,0	0,0	0,0	0,0	0,0	0,0	0,0	0,0	0,0	0,0	0,0	0,0	0,0	0,0	0,0	0,0	0,0	0,0	0,0	0,0	0,0	0,0	0,0	0,0	0,0	0,0	0,0	0,0
115	0,0	0,0	0,0	0,0	0,0	0,0	0,0	0,0	0,0	0,0	0,0	0,0	0,0	0,0	0,0	0,0	0,0	0,0	0,0	0,0	0,0	0,0	0,0	0,0	0,0	0,0	0,0	0,0	0,0	0,0	0,0	0,0	0,0
0	51,8	48,2	100,0	12,5	14,4	26,9	13,5	11,8	25,3	9,3	8,1	17,3	7,3	6,3	13,6	3,8	3,7	7,4	2,4	1,8	4,2	1,6	1,1	2,7	0,7	0,3	1,0	0,7	0,6	1,3	0,2	0,1	0,3

Barrios: Viviendas clasificadas según el número de miembros, sexo y edad de la persona principal



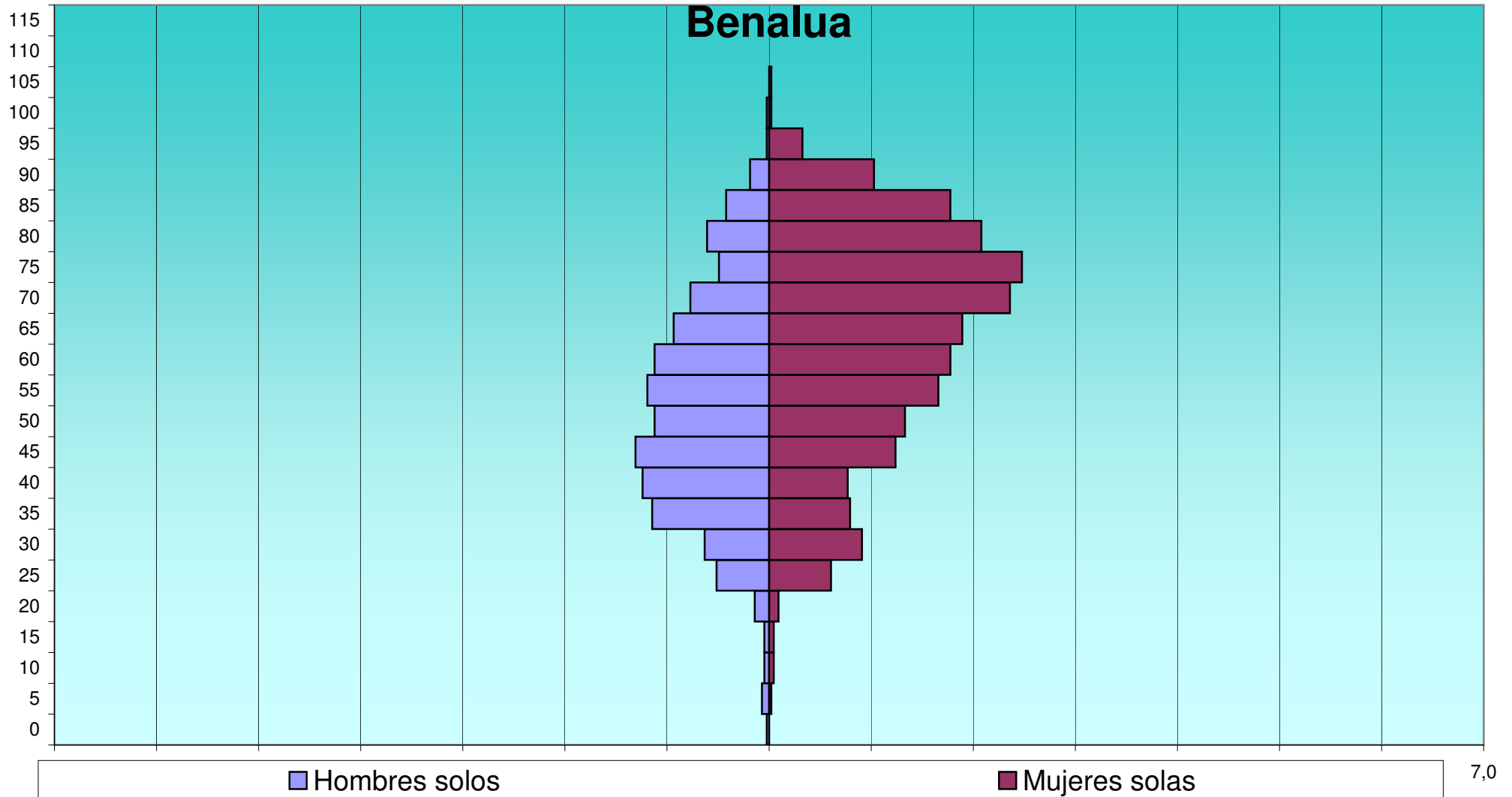
Barrios: Viviendas clasificadas según el número de miembros, sexo y edad de la persona principal

EDAD	Total			1			2			3			4			5			6			7			8			9			>= 10		
	H	M	T	H	M	T	H	M	T	H	M	T	H	M	T	H	M	T	H	M	T	H	M	T	H	M	T	H	M	T	H	M	T
BENALUA																																	
0	5	3	8	1	0	1	2	0	2	1	1	2	1	1	2	0	1	1	0	0	0	0	0	0	0	0	0	0	0	0	0	0	0
5	7	4	11	3	1	4	2	0	2	1	2	3	0	0	0	0	1	1	0	0	0	1	0	1	0	0	0	0	0	0	0	0	0
10	10	4	14	2	2	4	4	1	5	1	0	1	1	0	1	1	1	2	1	0	1	0	0	0	0	0	0	0	0	0	0	0	0
15	12	10	22	2	2	4	4	2	6	1	2	3	5	3	8	0	0	0	0	0	0	1	1	0	0	0	0	0	0	0	0	0	0
20	23	27	50	6	4	10	12	7	19	3	9	12	0	4	4	1	3	4	0	0	0	1	0	1	0	0	0	0	0	0	0	0	0
25	54	72	126	22	26	48	11	24	35	6	11	17	6	5	11	4	1	5	2	3	5	1	1	2	1	0	1	1	1	2	0	0	0
30	93	117	210	27	39	66	28	35	63	15	17	32	12	7	19	9	11	20	0	5	5	2	2	4	0	0	0	0	1	1	0	0	0
35	134	141	275	49	34	83	31	50	81	24	17	41	14	21	35	12	8	20	1	6	7	0	1	1	2	2	4	1	2	3	0	0	0
40	149	150	299	53	33	86	30	35	65	19	23	42	24	32	56	12	16	28	3	9	12	7	1	8	1	0	1	0	1	1	0	0	0
45	171	190	361	56	53	109	31	40	71	25	44	69	36	25	61	12	20	32	7	1	8	2	5	7	2	1	3	0	1	1	0	0	0
50	174	191	365	48	57	105	30	49	79	39	47	86	30	21	51	13	11	24	8	4	12	3	2	5	1	0	1	1	0	1	1	0	1
55	192	203	395	51	71	122	36	57	93	50	33	83	35	21	56	10	13	23	8	5	13	2	2	4	0	1	1	0	0	0	0	0	0
60	203	181	384	48	76	124	60	52	112	44	25	69	35	20	55	9	3	12	3	3	6	3	1	4	0	1	1	1	0	1	0	0	0
65	214	187	401	40	81	121	94	68	162	41	17	58	25	13	38	8	5	13	4	0	4	1	2	3	1	0	1	0	1	1	0	0	0
70	213	184	397	33	101	134	101	58	159	51	17	68	14	6	20	5	1	6	7	0	7	1	1	2	1	0	1	0	0	0	0	0	0
75	172	168	340	21	106	127	94	38	132	32	15	47	10	5	15	11	2	13	2	1	3	2	1	3	0	0	0	0	0	0	0	0	0
80	136	148	284	26	89	115	77	42	119	20	11	31	10	4	14	3	2	5	0	0	0	0	0	0	0	0	0	0	0	0	0	0	0
85	99	120	219	18	76	94	63	36	99	13	5	18	1	2	3	2	0	2	0	1	1	2	0	2	0	0	0	0	0	0	0	0	0
90	26	62	88	8	44	52	14	10	24	2	7	9	0	0	0	1	0	1	0	1	1	1	0	1	0	0	0	0	0	0	0	0	0
95	3	20	23	1	14	15	2	5	7	0	1	1	0	0	0	0	0	0	0	0	0	0	0	0	0	0	0	0	0	0	0	0	0
100	1	4	5	1	1	2	0	2	2	0	1	1	0	0	0	0	0	0	0	0	0	0	0	0	0	0	0	0	0	0	0	0	0
105	0	1	1	0	1	1	0	0	0	0	0	0	0	0	0	0	0	0	0	0	0	0	0	0	0	0	0	0	0	0	0	0	0
110	0	0	0	0	0	0	0	0	0	0	0	0	0	0	0	0	0	0	0	0	0	0	0	0	0	0	0	0	0	0	0	0	0
115	0	0	0	0	0	0	0	0	0	0	0	0	0	0	0	0	0	0	0	0	0	0	0	0	0	0	0	0	0	0	0	0	0
	2.091	2.187	4.278	516	911	1.427	726	611	1.337	388	305	693	259	190	449	113	99	212	46	39	85	29	20	49	9	5	14	4	7	11	1	0	1

**Barrios: Viviendas clasificadas según el número de miembros, sexo y edad
de la persona principal**

EDAD	Total %			1			2			3			4			5			6			7			8			9			>= 10		
	H	M	T	H	M	T	H	M	T	H	M	T	H	M	T	H	M	T	H	M	T	H	M	T	H	M	T	H	M	T			
BENALUA																																	
0	0,1	0,1	0,2	0,0	0,0	0,0	0,0	0,0	0,0	0,0	0,0	0,0	0,0	0,0	0,0	0,0	0,0	0,0	0,0	0,0	0,0	0,0	0,0	0,0	0,0	0,0	0,0	0,0	0,0	0,0			
5	0,2	0,1	0,3	0,1	0,0	0,1	0,0	0,0	0,0	0,0	0,0	0,1	0,0	0,0	0,0	0,0	0,0	0,0	0,0	0,0	0,0	0,0	0,0	0,0	0,0	0,0	0,0	0,0	0,0	0,0			
10	0,2	0,1	0,3	0,0	0,0	0,1	0,1	0,0	0,1	0,0	0,0	0,0	0,0	0,0	0,0	0,0	0,0	0,0	0,0	0,0	0,0	0,0	0,0	0,0	0,0	0,0	0,0	0,0	0,0	0,0			
15	0,3	0,2	0,5	0,0	0,0	0,1	0,1	0,0	0,1	0,0	0,0	0,1	0,1	0,1	0,2	0,0	0,0	0,0	0,0	0,0	0,0	0,0	0,0	0,0	0,0	0,0	0,0	0,0	0,0	0,0			
20	0,5	0,6	1,2	0,1	0,1	0,2	0,3	0,2	0,4	0,1	0,2	0,3	0,0	0,1	0,1	0,0	0,1	0,1	0,0	0,0	0,0	0,0	0,0	0,0	0,0	0,0	0,0	0,0	0,0	0,0			
25	1,3	1,7	2,9	0,5	0,6	1,1	0,3	0,6	0,8	0,1	0,3	0,4	0,1	0,1	0,3	0,1	0,0	0,1	0,0	0,1	0,1	0,0	0,0	0,0	0,0	0,0	0,0	0,0	0,0	0,0			
30	2,2	2,7	4,9	0,6	0,9	1,5	0,7	0,8	1,5	0,4	0,4	0,7	0,3	0,2	0,4	0,2	0,3	0,5	0,0	0,1	0,1	0,0	0,0	0,1	0,0	0,0	0,0	0,0	0,0	0,0			
35	3,1	3,3	6,4	1,1	0,8	1,9	0,7	1,2	1,9	0,6	0,4	1,0	0,3	0,5	0,8	0,3	0,2	0,5	0,0	0,1	0,2	0,0	0,0	0,0	0,0	0,0	0,1	0,0	0,0	0,1			
40	3,5	3,5	7,0	1,2	0,8	2,0	0,7	0,8	1,5	0,4	0,5	1,0	0,6	0,7	1,3	0,3	0,4	0,7	0,1	0,2	0,3	0,2	0,0	0,2	0,0	0,0	0,0	0,0	0,0	0,0			
45	4,0	4,4	8,4	1,3	1,2	2,5	0,7	0,9	1,7	0,6	1,0	1,6	0,8	0,6	1,4	0,3	0,5	0,7	0,2	0,0	0,2	0,0	0,1	0,2	0,0	0,0	0,1	0,0	0,0	0,0			
50	4,1	4,5	8,5	1,1	1,3	2,5	0,7	1,1	1,8	0,9	1,1	2,0	0,7	0,5	1,2	0,3	0,3	0,6	0,2	0,1	0,3	0,1	0,0	0,1	0,0	0,0	0,0	0,0	0,0	0,0			
55	4,5	4,7	9,2	1,2	1,7	2,9	0,8	1,3	2,2	1,2	0,8	1,9	0,8	0,5	1,3	0,2	0,3	0,5	0,2	0,1	0,3	0,0	0,0	0,1	0,0	0,0	0,0	0,0	0,0	0,0			
60	4,7	4,2	9,0	1,1	1,8	2,9	1,4	1,2	2,6	1,0	0,6	1,6	0,8	0,5	1,3	0,2	0,1	0,3	0,1	0,1	0,1	0,1	0,0	0,1	0,0	0,0	0,0	0,0	0,0	0,0			
65	5,0	4,4	9,4	0,9	1,9	2,8	2,2	1,6	3,8	1,0	0,4	1,4	0,6	0,3	0,9	0,2	0,1	0,3	0,1	0,0	0,1	0,0	0,0	0,1	0,0	0,0	0,0	0,0	0,0	0,0			
70	5,0	4,3	9,3	0,8	2,4	3,1	2,4	1,4	3,7	1,2	0,4	1,6	0,3	0,1	0,5	0,1	0,0	0,1	0,2	0,0	0,2	0,0	0,0	0,0	0,0	0,0	0,0	0,0	0,0	0,0			
75	4,0	3,9	7,9	0,5	2,5	3,0	2,2	0,9	3,1	0,7	0,4	1,1	0,2	0,1	0,4	0,3	0,0	0,3	0,0	0,0	0,1	0,0	0,0	0,1	0,0	0,0	0,0	0,0	0,0	0,0			
80	3,2	3,5	6,6	0,6	2,1	2,7	1,8	1,0	2,8	0,5	0,3	0,7	0,2	0,1	0,3	0,1	0,0	0,1	0,0	0,0	0,0	0,0	0,0	0,0	0,0	0,0	0,0	0,0	0,0	0,0			
85	2,3	2,8	5,1	0,4	1,8	2,2	1,5	0,8	2,3	0,3	0,1	0,4	0,0	0,0	0,1	0,0	0,0	0,0	0,0	0,0	0,0	0,0	0,0	0,0	0,0	0,0	0,0	0,0	0,0	0,0			
90	0,6	1,4	2,1	0,2	1,0	1,2	0,3	0,2	0,6	0,0	0,2	0,2	0,0	0,0	0,0	0,0	0,0	0,0	0,0	0,0	0,0	0,0	0,0	0,0	0,0	0,0	0,0	0,0	0,0	0,0			
95	0,1	0,5	0,5	0,0	0,3	0,4	0,0	0,1	0,2	0,0	0,0	0,0	0,0	0,0	0,0	0,0	0,0	0,0	0,0	0,0	0,0	0,0	0,0	0,0	0,0	0,0	0,0	0,0	0,0	0,0			
100	0,0	0,1	0,1	0,0	0,0	0,0	0,0	0,0	0,0	0,0	0,0	0,0	0,0	0,0	0,0	0,0	0,0	0,0	0,0	0,0	0,0	0,0	0,0	0,0	0,0	0,0	0,0	0,0	0,0	0,0			
105	0,0	0,0	0,0	0,0	0,0	0,0	0,0	0,0	0,0	0,0	0,0	0,0	0,0	0,0	0,0	0,0	0,0	0,0	0,0	0,0	0,0	0,0	0,0	0,0	0,0	0,0	0,0	0,0	0,0	0,0			
110	0,0	0,0	0,0	0,0	0,0	0,0	0,0	0,0	0,0	0,0	0,0	0,0	0,0	0,0	0,0	0,0	0,0	0,0	0,0	0,0	0,0	0,0	0,0	0,0	0,0	0,0	0,0	0,0	0,0	0,0			
115	0,0	0,0	0,0	0,0	0,0	0,0	0,0	0,0	0,0	0,0	0,0	0,0	0,0	0,0	0,0	0,0	0,0	0,0	0,0	0,0	0,0	0,0	0,0	0,0	0,0	0,0	0,0	0,0	0,0	0,0			
0	48,9	51,1	100,0	12,1	21,3	33,4	17,0	14,3	31,3	9,1	7,1	16,2	6,1	4,4	10,5	2,6	2,3	5,0	1,1	0,9	2,0	0,7	0,5	1,1	0,2	0,1	0,3	0,1	0,2	0,3			

Barrios: Viviendas clasificadas según el número de miembros, sexo y edad de la persona principal



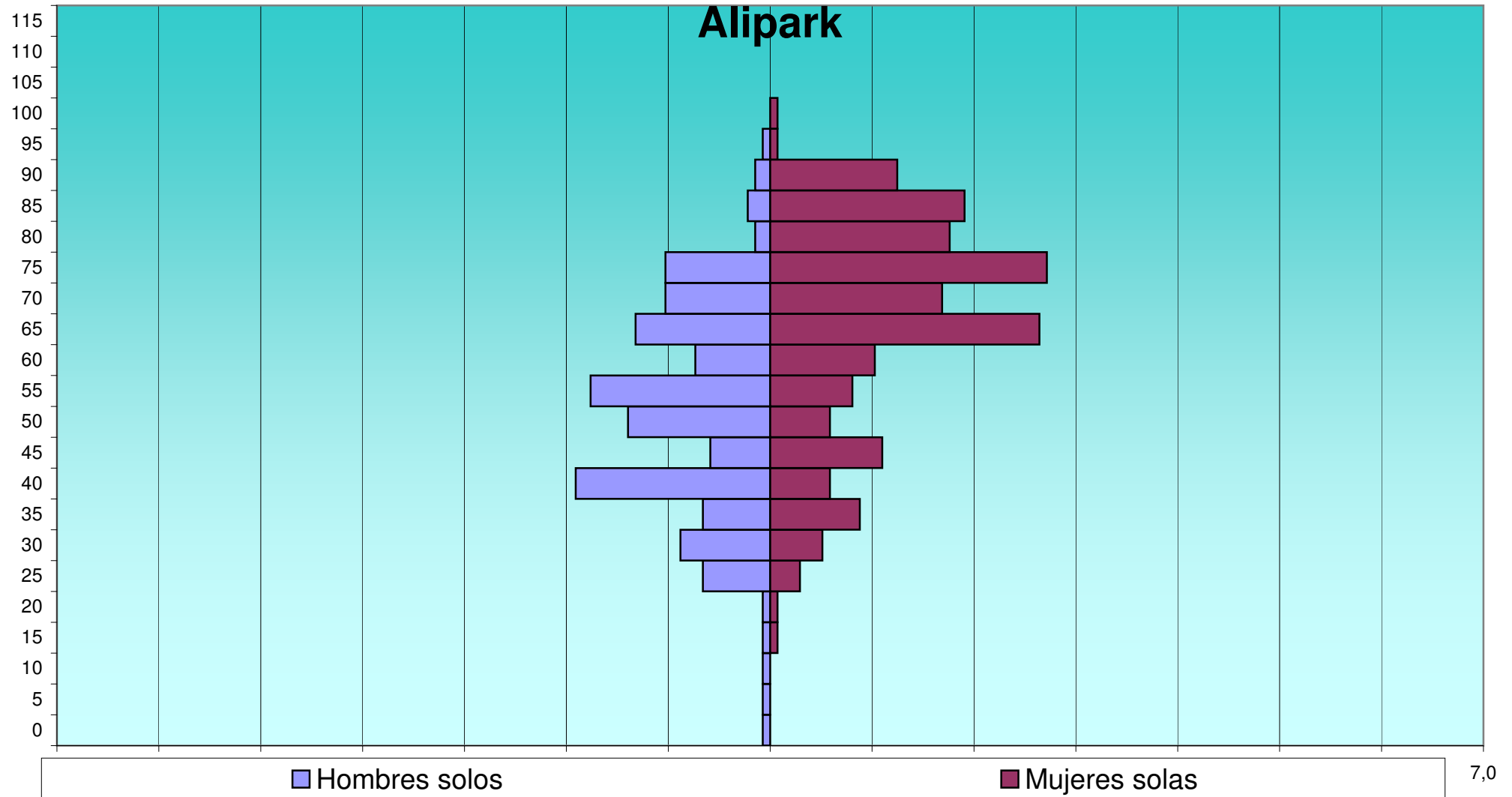
**Barrios: Viviendas clasificadas según el número de miembros, sexo y edad
de la persona principal**

EDAD	Total			1			2			3			4			5			6			7			8			9			>= 10		
	H	M	T	H	M	T	H	M	T	H	M	T	H	M	T	H	M	T	H	M	T	H	M	T	H	M	T	H	M	T			
ALIPARK																																	
0	1	1	2	1	0	1	0	0	0	0	1	1	0	0	0	0	0	0	0	0	0	0	0	0	0	0	0	0	0	0			
5	1	0	1	1	0	1	0	0	0	0	0	0	0	0	0	0	0	0	0	0	0	0	0	0	0	0	0	0	0	0			
10	3	3	6	1	0	1	0	1	1	1	0	1	1	1	2	0	1	1	0	0	0	0	0	0	0	0	0	0	0	0			
15	2	4	6	1	1	2	0	0	0	1	1	2	0	1	1	0	0	0	0	0	1	1	0	0	0	0	0	0	0	0			
20	8	7	15	1	1	2	1	1	2	3	2	5	0	1	1	3	1	4	0	1	1	0	0	0	0	0	0	0	0	0			
25	27	22	49	9	4	13	8	6	14	8	7	15	2	3	5	0	2	2	0	0	0	0	0	0	0	0	0	0	0	0			
30	30	38	68	12	7	19	7	11	18	4	11	15	4	5	9	1	2	3	1	2	3	1	0	1	0	0	0	0	0	0			
35	35	48	83	9	12	21	9	12	21	7	10	17	7	6	13	2	2	4	1	3	4	0	1	1	0	2	2	0	0	0			
40	63	53	116	26	8	34	6	11	17	12	14	26	10	14	24	5	2	7	2	1	3	2	3	5	0	0	0	0	0	0			
45	45	59	104	8	15	23	13	14	27	8	13	21	10	8	18	4	4	8	2	1	3	0	2	2	0	1	1	0	1	1			
50	60	47	107	19	8	27	5	7	12	12	14	26	17	10	27	3	3	6	1	4	5	2	1	3	1	0	1	0	0	0			
55	67	44	111	24	11	35	14	18	32	15	10	25	10	4	14	4	0	4	0	0	0	0	1	1	0	0	0	0	0	0			
60	65	63	128	10	14	24	12	24	36	20	13	33	18	9	27	4	2	6	1	0	1	0	0	0	0	0	0	1	1	0			
65	82	66	148	18	36	54	30	14	44	18	7	25	14	5	19	1	4	5	0	0	0	1	0	1	0	0	0	0	0	0			
70	85	47	132	14	23	37	31	13	44	26	8	34	8	0	8	3	1	4	2	2	4	1	0	1	0	0	0	0	0	0			
75	62	60	122	14	37	51	30	17	47	15	4	19	2	1	3	1	0	1	0	1	1	0	0	0	0	0	0	0	0	0			
80	29	43	72	2	24	26	17	14	31	7	4	11	2	1	3	1	0	1	0	0	0	0	0	0	0	0	0	0	0	0			
85	20	43	63	3	26	29	14	13	27	3	3	6	0	0	0	0	1	1	0	0	0	0	0	0	0	0	0	0	0	0			
90	5	18	23	2	17	19	2	1	3	1	0	1	0	0	0	0	0	0	0	0	0	0	0	0	0	0	0	0	0	0			
95	1	2	3	1	1	2	0	0	0	0	1	1	0	0	0	0	0	0	0	0	0	0	0	0	0	0	0	0	0	0			
100	1	2	3	0	1	1	0	1	1	0	0	0	1	0	1	0	0	0	0	0	0	0	0	0	0	0	0	0	0	0			
105	0	0	0	0	0	0	0	0	0	0	0	0	0	0	0	0	0	0	0	0	0	0	0	0	0	0	0	0	0	0			
110	0	0	0	0	0	0	0	0	0	0	0	0	0	0	0	0	0	0	0	0	0	0	0	0	0	0	0	0	0	0			
115	0	0	0	0	0	0	0	0	0	0	0	0	0	0	0	0	0	0	0	0	0	0	0	0	0	0	0	0	0	0			
	692	670	1.362	176	246	422	199	178	377	161	123	284	106	69	175	32	25	57	10	15	25	7	9	16	1	3	4	0	2	2	0		

**Barrios: Viviendas clasificadas según el número de miembros, sexo y edad
de la persona principal**

EDAD	Total %			1			2			3			4			5			6			7			8			9			>= 10		
	H	M	T	H	M	T	H	M	T	H	M	T	H	M	T	H	M	T	H	M	T	H	M	T	H	M	T	H	M	T			
ALIPARK																																	
0	0,1	0,1	0,1	0,1	0,0	0,1	0,0	0,0	0,0	0,0	0,1	0,1	0,0	0,0	0,0	0,0	0,0	0,0	0,0	0,0	0,0	0,0	0,0	0,0	0,0	0,0	0,0	0,0	0,0	0,0	0,0		
5	0,1	0,0	0,1	0,1	0,0	0,1	0,0	0,0	0,0	0,0	0,0	0,0	0,0	0,0	0,0	0,0	0,0	0,0	0,0	0,0	0,0	0,0	0,0	0,0	0,0	0,0	0,0	0,0	0,0	0,0	0,0		
10	0,2	0,2	0,4	0,1	0,0	0,1	0,0	0,1	0,1	0,1	0,0	0,1	0,1	0,1	0,1	0,0	0,1	0,1	0,0	0,0	0,0	0,0	0,0	0,0	0,0	0,0	0,0	0,0	0,0	0,0	0,0		
15	0,1	0,3	0,4	0,1	0,1	0,1	0,0	0,0	0,0	0,1	0,1	0,1	0,0	0,1	0,1	0,0	0,0	0,0	0,0	0,0	0,0	0,0	0,1	0,1	0,0	0,0	0,0	0,0	0,0	0,0	0,0		
20	0,6	0,5	1,1	0,1	0,1	0,1	0,1	0,1	0,1	0,2	0,1	0,4	0,0	0,1	0,1	0,2	0,1	0,3	0,0	0,1	0,1	0,0	0,0	0,0	0,0	0,0	0,0	0,0	0,0	0,0	0,0		
25	2,0	1,6	3,6	0,7	0,3	1,0	0,6	0,4	1,0	0,6	0,5	1,1	0,1	0,2	0,4	0,0	0,1	0,1	0,0	0,0	0,0	0,0	0,0	0,0	0,0	0,0	0,0	0,0	0,0	0,0	0,0		
30	2,2	2,8	5,0	0,9	0,5	1,4	0,5	0,8	1,3	0,3	0,8	1,1	0,3	0,4	0,7	0,1	0,1	0,2	0,1	0,1	0,2	0,1	0,0	0,1	0,0	0,0	0,0	0,0	0,0	0,0	0,0		
35	2,6	3,5	6,1	0,7	0,9	1,5	0,7	0,9	1,5	0,5	0,7	1,2	0,5	0,4	1,0	0,1	0,1	0,3	0,1	0,2	0,3	0,0	0,1	0,1	0,0	0,1	0,1	0,0	0,0	0,0	0,0		
40	4,6	3,9	8,5	1,9	0,6	2,5	0,4	0,8	1,2	0,9	1,0	1,9	0,7	1,0	1,8	0,4	0,1	0,5	0,1	0,1	0,2	0,1	0,2	0,4	0,0	0,0	0,0	0,0	0,0	0,0	0,0		
45	3,3	4,3	7,6	0,6	1,1	1,7	1,0	1,0	2,0	0,6	1,0	1,5	0,7	0,6	1,3	0,3	0,3	0,6	0,1	0,1	0,2	0,0	0,1	0,1	0,0	0,1	0,1	0,0	0,1	0,0	0,0		
50	4,4	3,5	7,9	1,4	0,6	2,0	0,4	0,5	0,9	0,9	1,0	1,9	1,2	0,7	2,0	0,2	0,2	0,4	0,1	0,3	0,4	0,1	0,1	0,2	0,1	0,0	0,1	0,0	0,0	0,0	0,0		
55	4,9	3,2	8,1	1,8	0,8	2,6	1,0	1,3	2,3	1,1	0,7	1,8	0,7	0,3	1,0	0,3	0,0	0,3	0,0	0,0	0,0	0,0	0,1	0,1	0,0	0,0	0,0	0,0	0,0	0,0	0,0		
60	4,8	4,6	9,4	0,7	1,0	1,8	0,9	1,8	2,6	1,5	1,0	2,4	1,3	0,7	2,0	0,3	0,1	0,4	0,1	0,0	0,1	0,0	0,0	0,0	0,0	0,0	0,0	0,0	0,1	0,1	0,0		
65	6,0	4,8	10,9	1,3	2,6	4,0	2,2	1,0	3,2	1,3	0,5	1,8	1,0	0,4	1,4	0,1	0,3	0,4	0,0	0,0	0,0	0,1	0,0	0,1	0,0	0,0	0,0	0,0	0,0	0,0	0,0		
70	6,2	3,5	9,7	1,0	1,7	2,7	2,3	1,0	3,2	1,9	0,6	2,5	0,6	0,0	0,6	0,2	0,1	0,3	0,1	0,1	0,3	0,1	0,0	0,1	0,0	0,0	0,0	0,0	0,0	0,0	0,0		
75	4,6	4,4	9,0	1,0	2,7	3,7	2,2	1,2	3,5	1,1	0,3	1,4	0,1	0,1	0,2	0,1	0,0	0,1	0,0	0,1	0,1	0,0	0,0	0,0	0,0	0,0	0,0	0,0	0,0	0,0	0,0		
80	2,1	3,2	5,3	0,1	1,8	1,9	1,2	1,0	2,3	0,5	0,3	0,8	0,1	0,1	0,2	0,1	0,0	0,1	0,0	0,0	0,0	0,0	0,0	0,0	0,0	0,0	0,0	0,0	0,0	0,0	0,0		
85	1,5	3,2	4,6	0,2	1,9	2,1	1,0	1,0	2,0	0,2	0,2	0,4	0,0	0,0	0,0	0,0	0,1	0,1	0,0	0,0	0,0	0,0	0,0	0,0	0,0	0,0	0,0	0,0	0,0	0,0	0,0		
90	0,4	1,3	1,7	0,1	1,2	1,4	0,1	0,1	0,2	0,1	0,0	0,1	0,0	0,0	0,0	0,0	0,0	0,0	0,0	0,0	0,0	0,0	0,0	0,0	0,0	0,0	0,0	0,0	0,0	0,0	0,0		
95	0,1	0,1	0,2	0,1	0,1	0,1	0,0	0,0	0,0	0,0	0,1	0,1	0,0	0,0	0,0	0,0	0,0	0,0	0,0	0,0	0,0	0,0	0,0	0,0	0,0	0,0	0,0	0,0	0,0	0,0	0,0		
100	0,1	0,1	0,2	0,0	0,1	0,1	0,0	0,1	0,1	0,0	0,0	0,0	0,1	0,0	0,1	0,0	0,0	0,0	0,0	0,0	0,0	0,0	0,0	0,0	0,0	0,0	0,0	0,0	0,0	0,0	0,0		
105	0,0	0,0	0,0	0,0	0,0	0,0	0,0	0,0	0,0	0,0	0,0	0,0	0,0	0,0	0,0	0,0	0,0	0,0	0,0	0,0	0,0	0,0	0,0	0,0	0,0	0,0	0,0	0,0	0,0	0,0	0,0		
110	0,0	0,0	0,0	0,0	0,0	0,0	0,0	0,0	0,0	0,0	0,0	0,0	0,0	0,0	0,0	0,0	0,0	0,0	0,0	0,0	0,0	0,0	0,0	0,0	0,0	0,0	0,0	0,0	0,0	0,0	0,0		
115	0,0	0,0	0,0	0,0	0,0	0,0	0,0	0,0	0,0	0,0	0,0	0,0	0,0	0,0	0,0	0,0	0,0	0,0	0,0	0,0	0,0	0,0	0,0	0,0	0,0	0,0	0,0	0,0	0,0	0,0	0,0		
0	50,8	49,2	100,0	12,9	18,1	31,0	14,6	13,1	27,7	11,8	9,0	20,9	7,8	5,1	12,8	2,3	1,8	4,2	0,7	1,1	1,8	0,5	0,7	1,2	0,1	0,2	0,3	0,0	0,1	0,1	0,0	0,0	

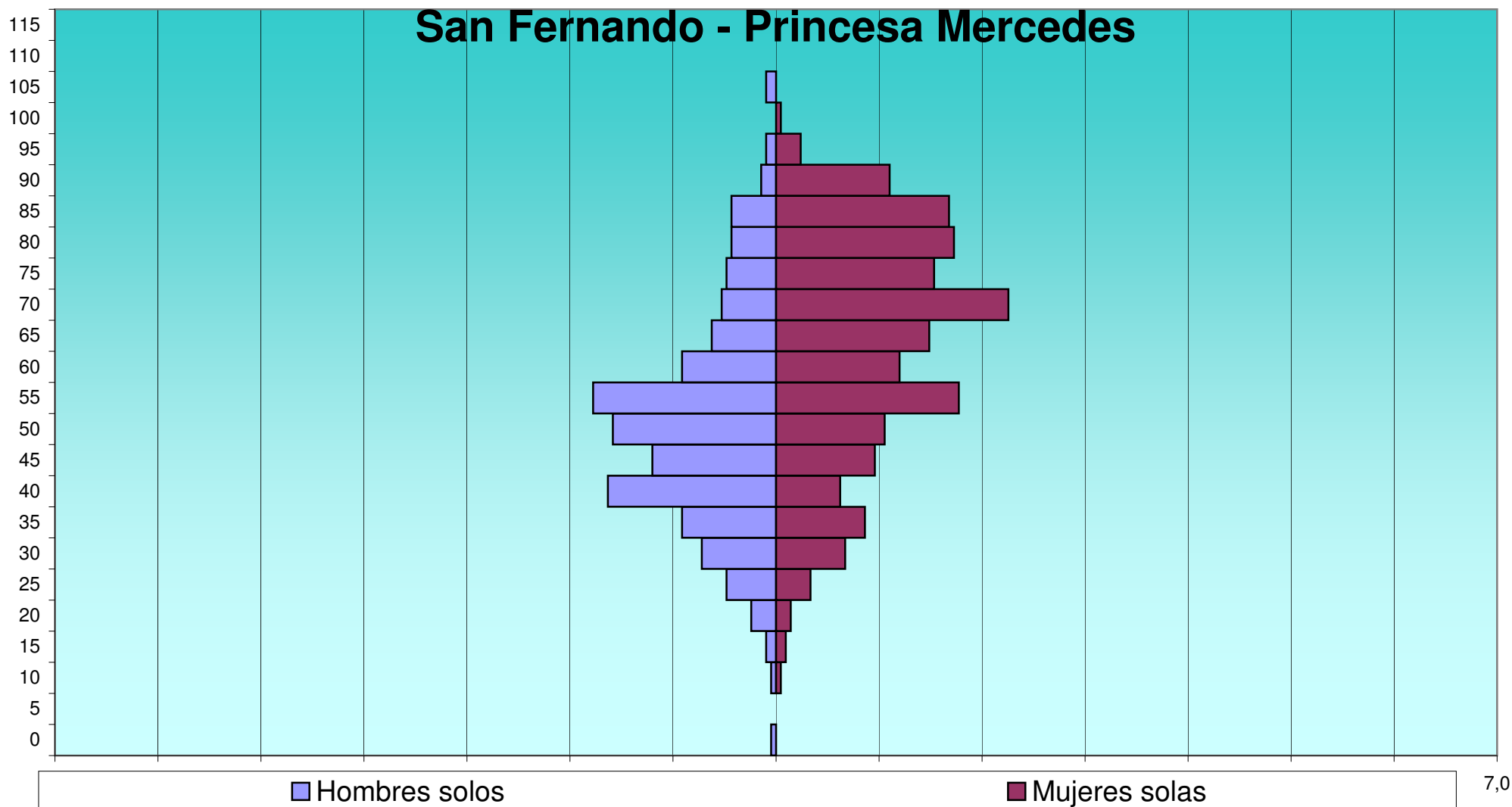
Barrios: Viviendas clasificadas según el número de miembros, sexo y edad de la persona principal



Barrios: Viviendas clasificadas según el número de miembros, sexo y edad de la persona principal

EDAD	Total			1			2			3			4			5			6			7			8			9			>= 10		
	H	M	T	H	M	T	H	M	T	H	M	T	H	M	T	H	M	T	H	M	T	H	M	T	H	M	T	H	M	T	H	M	T
SAN FERNANDO - PRINCESA MERCEDES																																	
0	3	2	5	1	0	1	0	0	0	1	1	2	0	1	1	1	0	1	0	0	0	0	0	0	0	0	0	0	0	0	0	0	0
5	2	3	5	0	0	0	1	1	2	0	2	2	0	0	0	1	0	1	0	0	0	0	0	0	0	0	0	0	0	0	0	0	0
10	5	4	9	1	1	2	1	1	2	0	0	0	2	0	2	0	1	1	0	1	1	0	0	0	1	0	1	0	0	0	0	0	0
15	4	8	12	2	2	4	2	1	3	0	2	2	0	1	1	0	0	0	0	0	0	1	1	0	1	1	0	0	0	0	0	0	0
20	10	13	23	5	3	8	1	1	2	2	2	4	1	2	3	0	1	1	0	0	0	1	2	3	0	0	0	0	2	2	0	0	0
25	22	36	58	10	7	17	6	8	14	1	6	7	1	5	6	2	7	9	0	1	1	1	2	3	1	0	1	0	0	0	0	0	0
30	45	48	93	15	14	29	11	9	20	8	12	20	4	6	10	4	3	7	0	3	3	3	1	4	0	0	0	0	0	0	0	0	0
35	66	67	133	19	18	37	12	14	26	12	13	25	13	11	24	3	4	7	4	5	9	1	0	1	1	1	2	0	1	1	1	0	1
40	92	90	182	34	13	47	18	27	45	22	17	39	10	16	26	5	11	16	2	1	3	1	3	4	0	1	1	0	0	0	0	1	1
45	80	91	171	25	20	45	13	23	36	16	17	33	14	19	33	6	5	11	1	2	3	4	2	6	1	3	4	0	0	0	0	0	0
50	92	115	207	33	22	55	16	36	52	10	26	36	27	22	49	5	5	10	1	4	5	0	0	0	0	0	0	0	0	0	0	0	0
55	136	98	234	37	37	74	19	27	46	34	18	52	34	12	46	4	4	8	3	0	3	2	0	2	2	0	2	1	0	1	0	0	0
60	126	76	202	19	25	44	38	23	61	42	21	63	21	4	25	3	2	5	2	0	2	0	1	1	0	0	0	0	0	0	1	0	1
65	97	72	169	13	31	44	43	26	69	22	10	32	14	1	15	4	3	7	1	1	2	0	0	0	0	0	0	0	0	0	0	0	0
70	112	79	191	11	47	58	63	21	84	16	5	21	11	4	15	5	2	7	3	0	3	3	0	3	0	0	0	0	0	0	0	0	0
75	66	56	122	10	32	42	37	17	54	12	6	18	4	0	4	2	1	3	0	0	0	0	0	0	0	0	0	1	0	1	0	0	0
80	46	68	114	9	36	45	29	27	56	5	3	8	1	0	1	1	2	3	1	0	1	0	0	0	0	0	0	0	0	0	0	0	0
85	43	54	97	9	35	44	23	15	38	8	2	10	0	1	1	2	1	3	1	0	1	0	0	0	0	0	0	0	0	0	0	0	0
90	12	30	42	3	23	26	4	6	10	4	0	4	1	1	2	0	0	0	0	0	0	0	0	0	0	0	0	0	0	0	0	0	0
95	4	7	11	2	5	7	2	1	3	0	0	0	0	0	0	0	0	0	0	1	1	0	0	0	0	0	0	0	0	0	0	0	0
100	0	1	1	0	1	1	0	0	0	0	0	0	0	0	0	0	0	0	0	0	0	0	0	0	0	0	0	0	0	0	0	0	0
105	2	0	2	2	0	2	0	0	0	0	0	0	0	0	0	0	0	0	0	0	0	0	0	0	0	0	0	0	0	0	0	0	0
110	0	0	0	0	0	0	0	0	0	0	0	0	0	0	0	0	0	0	0	0	0	0	0	0	0	0	0	0	0	0	0	0	0
115	0	0	0	0	0	0	0	0	0	0	0	0	0	0	0	0	0	0	0	0	0	0	0	0	0	0	0	0	0	0	0	0	0
	1.065	1.018	2.083	260	372	632	339	284	623	215	163	378	158	106	264	48	52	100	19	19	38	16	12	28	6	6	12	2	3	5	2	1	3

EDAD	Total %			1			2			3			4			5			6			7			8			9			>= 10		
	H	M	T	H	M	T	H	M	T	H	M	T	H	M	T	H	M	T	H	M	T	H	M	T	H	M	T	H	M	T			
SAN FERNANDO - PRINCESA MERCEDES																																	
0	0,1	0,1	0,2	0,0	0,0	0,0	0,0	0,0	0,0	0,0	0,0	0,1	0,0	0,0	0,0	0,0	0,0	0,0	0,0	0,0	0,0	0,0	0,0	0,0	0,0	0,0	0,0	0,0	0,0	0,0	0,0		
5	0,1	0,1	0,2	0,0	0,0	0,0	0,0	0,0	0,1	0,0	0,1	0,1	0,0	0,0	0,0	0,0	0,0	0,0	0,0	0,0	0,0	0,0	0,0	0,0	0,0	0,0	0,0	0,0	0,0	0,0	0,0		
10	0,2	0,2	0,4	0,0	0,0	0,1	0,0	0,0	0,1	0,0	0,0	0,0	0,1	0,0	0,1	0,0	0,0	0,0	0,0	0,0	0,0	0,0	0,0	0,0	0,0	0,0	0,0	0,0	0,0	0,0	0,0		
15	0,2	0,4	0,6	0,1	0,1	0,2	0,1	0,0	0,1	0,0	0,1	0,1	0,0	0,0	0,0	0,0	0,0	0,0	0,0	0,0	0,0	0,0	0,0	0,0	0,0	0,0	0,0	0,0	0,0	0,0	0,0		
20	0,5	0,6	1,1	0,2	0,1	0,4	0,0	0,0	0,1	0,1	0,1	0,2	0,0	0,1	0,1	0,0	0,0	0,0	0,0	0,0	0,0	0,0	0,1	0,1	0,0	0,0	0,0	0,0	0,1	0,1	0,0	0,0	
25	1,1	1,7	2,8	0,5	0,3	0,8	0,3	0,4	0,7	0,0	0,3	0,3	0,0	0,2	0,3	0,1	0,3	0,4	0,0	0,0	0,0	0,0	0,1	0,1	0,0	0,0	0,0	0,0	0,0	0,0	0,0	0,0	
30	2,2	2,3	4,5	0,7	0,7	1,4	0,5	0,4	1,0	0,4	0,6	1,0	0,2	0,3	0,5	0,2	0,1	0,3	0,0	0,1	0,1	0,1	0,0	0,2	0,0	0,0	0,0	0,0	0,0	0,0	0,0	0,0	
35	3,2	3,2	6,4	0,9	0,9	1,8	0,6	0,7	1,2	0,6	0,6	1,2	0,6	0,5	1,2	0,1	0,2	0,3	0,2	0,2	0,4	0,0	0,0	0,0	0,0	0,0	0,1	0,0	0,0	0,0	0,0	0,0	
40	4,4	4,3	8,7	1,6	0,6	2,3	0,9	1,3	2,2	1,1	0,8	1,9	0,5	0,8	1,2	0,2	0,5	0,8	0,1	0,0	0,1	0,0	0,1	0,2	0,0	0,0	0,0	0,0	0,0	0,0	0,0	0,0	
45	3,8	4,4	8,2	1,2	1,0	2,2	0,6	1,1	1,7	0,8	0,8	1,6	0,7	0,9	1,6	0,3	0,2	0,5	0,0	0,1	0,1	0,2	0,1	0,3	0,0	0,1	0,2	0,0	0,0	0,0	0,0	0,0	
50	4,4	5,5	9,9	1,6	1,1	2,6	0,8	1,7	2,5	0,5	1,2	1,7	1,3	1,1	2,4	0,2	0,2	0,5	0,0	0,2	0,2	0,0	0,0	0,0	0,0	0,0	0,0	0,0	0,0	0,0	0,0	0,0	
55	6,5	4,7	11,2	1,8	1,8	3,6	0,9	1,3	2,2	1,6	0,9	2,5	1,6	0,6	2,2	0,2	0,2	0,4	0,1	0,0	0,1	0,1	0,0	0,1	0,1	0,0	0,1	0,0	0,0	0,0	0,0	0,0	
60	6,0	3,6	9,7	0,9	1,2	2,1	1,8	1,1	2,9	2,0	1,0	3,0	1,0	0,2	1,2	0,1	0,1	0,2	0,1	0,0	0,1	0,0	0,0	0,0	0,0	0,0	0,0	0,0	0,0	0,0	0,0	0,0	
65	4,7	3,5	8,1	0,6	1,5	2,1	2,1	1,2	3,3	1,1	0,5	1,5	0,7	0,0	0,7	0,2	0,1	0,3	0,0	0,0	0,1	0,0	0,0	0,0	0,0	0,0	0,0	0,0	0,0	0,0	0,0	0,0	
70	5,4	3,8	9,2	0,5	2,3	2,8	3,0	1,0	4,0	0,8	0,2	1,0	0,5	0,2	0,7	0,2	0,1	0,3	0,1	0,0	0,1	0,1	0,0	0,1	0,0	0,0	0,0	0,0	0,0	0,0	0,0	0,0	
75	3,2	2,7	5,9	0,5	1,5	2,0	1,8	0,8	2,6	0,6	0,3	0,9	0,2	0,0	0,2	0,1	0,0	0,1	0,0	0,0	0,0	0,0	0,0	0,0	0,0	0,0	0,0	0,0	0,0	0,0	0,0	0,0	
80	2,2	3,3	5,5	0,4	1,7	2,2	1,4	1,3	2,7	0,2	0,1	0,4	0,0	0,0	0,0	0,0	0,1	0,1	0,0	0,0	0,0	0,0	0,0	0,0	0,0	0,0	0,0	0,0	0,0	0,0	0,0	0,0	
85	2,1	2,6	4,7	0,4	1,7	2,1	1,1	0,7	1,8	0,4	0,1	0,5	0,0	0,0	0,0	0,1	0,0	0,1	0,0	0,0	0,0	0,0	0,0	0,0	0,0	0,0	0,0	0,0	0,0	0,0	0,0	0,0	
90	0,6	1,4	2,0	0,1	1,1	1,2	0,2	0,3	0,5	0,2	0,0	0,2	0,0	0,0	0,1	0,0	0,0	0,0	0,0	0,0	0,0	0,0	0,0	0,0	0,0	0,0	0,0	0,0	0,0	0,0	0,0	0,0	
95	0,2	0,3	0,5	0,1	0,2	0,3	0,1	0,0	0,1	0,0	0,0	0,0	0,0	0,0	0,0	0,0	0,0	0,0	0,0	0,0	0,0	0,0	0,0	0,0	0,0	0,0	0,0	0,0	0,0	0,0	0,0	0,0	
100	0,0	0,0	0,0	0,0	0,0	0,0	0,0	0,0	0,0	0,0	0,0	0,0	0,0	0,0	0,0	0,0	0,0	0,0	0,0	0,0	0,0	0,0	0,0	0,0	0,0	0,0	0,0	0,0	0,0	0,0	0,0	0,0	
105	0,1	0,0	0,1	0,1	0,0	0,1	0,0	0,0	0,0	0,0	0,0	0,0	0,0	0,0	0,0	0,0	0,0	0,0	0,0	0,0	0,0	0,0	0,0	0,0	0,0	0,0	0,0	0,0	0,0	0,0	0,0	0,0	
110	0,0	0,0	0,0	0,0	0,0	0,0	0,0	0,0	0,0	0,0	0,0	0,0	0,0	0,0	0,0	0,0	0,0	0,0	0,0	0,0	0,0	0,0	0,0	0,0	0,0	0,0	0,0	0,0	0,0	0,0	0,0	0,0	
115	0,0	0,0	0,0	0,0	0,0	0,0	0,0	0,0	0,0	0,0	0,0	0,0	0,0	0,0	0,0	0,0	0,0	0,0	0,0	0,0	0,0	0,0	0,0	0,0	0,0	0,0	0,0	0,0	0,0	0,0	0,0	0,0	
0	51,1	48,9	100,0	12,5	17,9	30,3	16,3	13,6	29,9	10,3	7,8	18,1	7,6	5,1	12,7	2,3	2,5	4,8	0,9	0,9	1,8	0,8	0,6	1,3	0,3	0,3	0,6	0,1	0,1	0,2	0,1	0,0	0,1



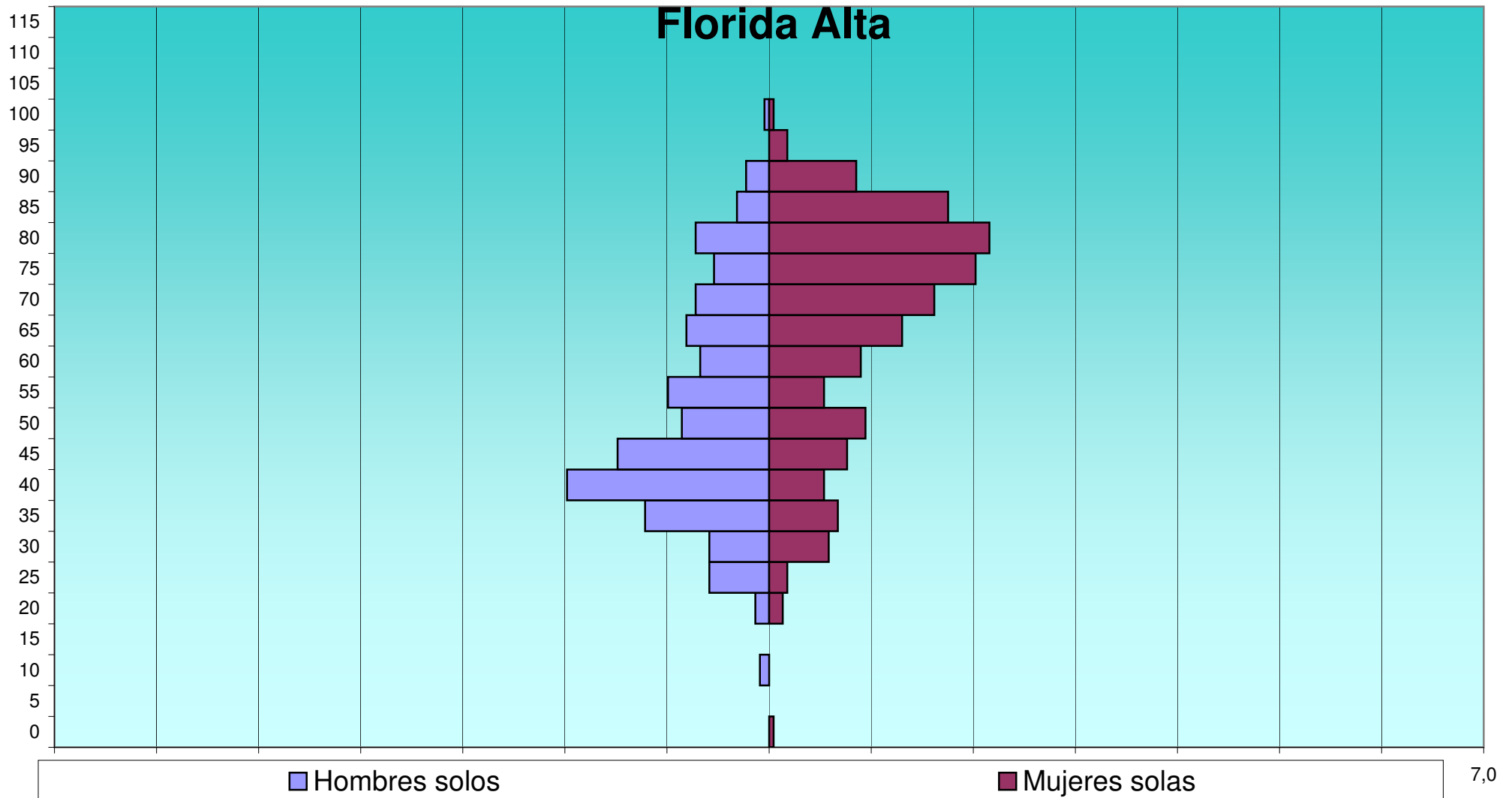
**Barrios: Viviendas clasificadas según el número de miembros, sexo y edad
de la persona principal**

EDAD	Total			1			2			3			4			5			6			7			8			9			>= 10		
	H	M	T	H	M	T	H	M	T	H	M	T	H	M	T	H	M	T	H	M	T	H	M	T	H	M	T	H	M	T	H	M	T
FLORIDA ALTA																																	
0	2	3	5	0	1	1	0	1	1	1	0	1	0	1	1	0	1	0	0	0	0	0	0	0	0	0	0	0	0	0	0	0	0
5	6	3	9	0	0	0	2	0	2	0	1	1	1	1	2	2	1	3	1	0	1	0	0	0	0	0	0	0	0	0	0	0	0
10	4	6	10	2	0	2	0	2	2	0	1	1	0	3	3	2	0	2	0	0	0	0	0	0	0	0	0	0	0	0	0	0	0
15	4	4	8	0	0	0	1	1	2	1	0	1	1	0	1	1	2	3	0	0	0	0	1	1	0	0	0	0	0	0	0	0	0
20	19	18	37	3	3	6	5	7	12	5	3	8	2	2	4	2	0	2	1	1	2	1	1	2	0	0	0	0	1	1	0	0	0
25	32	37	69	13	4	17	7	10	17	5	9	14	5	6	11	1	5	6	0	1	1	0	1	1	1	1	2	0	0	0	0	0	0
30	52	50	102	13	13	26	11	9	20	15	15	30	3	5	8	1	2	3	4	5	9	1	1	2	2	0	2	1	0	1	1	0	1
35	94	69	163	27	15	42	14	13	27	22	15	37	18	17	35	7	5	12	3	3	6	2	0	2	0	0	0	1	0	1	0	1	1
40	118	100	218	44	12	56	17	26	43	25	27	52	16	22	38	7	6	13	6	4	10	1	1	2	2	2	4	0	0	0	0	0	0
45	112	117	229	33	17	50	23	27	50	22	31	53	21	25	46	8	8	16	4	4	8	0	4	4	0	0	0	0	0	0	1	1	2
50	106	90	196	19	21	40	21	22	43	23	17	40	24	21	45	14	2	16	4	2	6	1	4	5	0	1	1	0	0	0	0	0	0
55	98	61	159	22	12	34	13	25	38	31	18	49	23	4	27	7	1	8	1	0	1	0	1	1	0	0	0	1	0	1	0	0	0
60	111	61	172	15	20	35	21	23	44	35	12	47	29	5	34	4	1	5	4	0	4	3	0	3	0	0	0	0	0	0	0	0	0
65	126	77	203	18	29	47	51	25	76	38	13	51	11	5	16	6	4	10	0	1	1	2	0	2	0	0	0	0	0	0	0	0	0
70	103	83	186	16	36	52	51	26	77	25	12	37	3	4	7	4	0	4	1	2	3	2	3	5	0	0	0	0	0	0	1	0	1
75	100	79	179	12	45	57	60	22	82	8	7	15	9	2	11	5	0	5	3	2	5	2	0	2	0	1	1	1	0	1	0	0	0
80	74	69	143	16	48	64	38	15	53	13	4	17	5	1	6	2	0	2	0	1	1	0	0	0	0	0	0	0	0	0	0	0	0
85	35	54	89	7	39	46	23	12	35	4	3	7	1	0	1	0	0	0	0	0	0	0	0	0	0	0	0	0	0	0	0	0	0
90	13	23	36	5	19	24	6	3	9	1	1	2	1	0	1	0	0	0	0	0	0	0	0	0	0	0	0	0	0	0	0	0	0
95	3	5	8	0	4	4	3	1	4	0	0	0	0	0	0	0	0	0	0	0	0	0	0	0	0	0	0	0	0	0	0	0	0
100	1	1	2	1	1	2	0	0	0	0	0	0	0	0	0	0	0	0	0	0	0	0	0	0	0	0	0	0	0	0	0	0	0
105	0	0	0	0	0	0	0	0	0	0	0	0	0	0	0	0	0	0	0	0	0	0	0	0	0	0	0	0	0	0	0	0	0
110	0	0	0	0	0	0	0	0	0	0	0	0	0	0	0	0	0	0	0	0	0	0	0	0	0	0	0	0	0	0	0	0	0
115	0	0	0	0	0	0	0	0	0	0	0	0	0	0	0	0	0	0	0	0	0	0	0	0	0	0	0	0	0	0	0	0	0
	1.213	1.010	2.223	266	339	605	367	270	637	274	189	463	173	124	297	74	37	111	32	26	58	15	17	32	5	5	10	4	1	5	3	2	5

**Barrios: Viviendas clasificadas según el número de miembros, sexo y edad
de la persona principal**

EDAD	Total %			1			2			3			4			5			6			7			8			9			>= 10		
	H	M	T	H	M	T	H	M	T	H	M	T	H	M	T	H	M	T	H	M	T	H	M	T	H	M	T	H	M	T			
FLORIDA ALTA																																	
0	0,1	0,1	0,2	0,0	0,0	0,0	0,0	0,0	0,0	0,0	0,0	0,0	0,0	0,0	0,0	0,0	0,0	0,0	0,0	0,0	0,0	0,0	0,0	0,0	0,0	0,0	0,0	0,0	0,0	0,0	0,0		
5	0,3	0,1	0,4	0,0	0,0	0,0	0,1	0,0	0,1	0,0	0,0	0,0	0,0	0,0	0,1	0,1	0,0	0,1	0,0	0,0	0,0	0,0	0,0	0,0	0,0	0,0	0,0	0,0	0,0	0,0	0,0		
10	0,2	0,3	0,4	0,1	0,0	0,1	0,0	0,1	0,1	0,0	0,0	0,0	0,0	0,1	0,1	0,1	0,0	0,1	0,0	0,0	0,0	0,0	0,0	0,0	0,0	0,0	0,0	0,0	0,0	0,0	0,0		
15	0,2	0,2	0,4	0,0	0,0	0,0	0,0	0,0	0,1	0,0	0,0	0,0	0,0	0,0	0,0	0,0	0,1	0,1	0,0	0,0	0,0	0,0	0,0	0,0	0,0	0,0	0,0	0,0	0,0	0,0	0,0		
20	0,9	0,8	1,7	0,1	0,1	0,3	0,2	0,3	0,5	0,2	0,1	0,4	0,1	0,1	0,2	0,1	0,0	0,1	0,0	0,0	0,1	0,0	0,0	0,1	0,0	0,0	0,0	0,0	0,0	0,0	0,0		
25	1,4	1,7	3,1	0,6	0,2	0,8	0,3	0,4	0,8	0,2	0,4	0,6	0,2	0,3	0,5	0,0	0,2	0,3	0,0	0,0	0,0	0,0	0,0	0,0	0,0	0,0	0,1	0,0	0,0	0,0	0,0		
30	2,3	2,2	4,6	0,6	0,6	1,2	0,5	0,4	0,9	0,7	0,7	1,3	0,1	0,2	0,4	0,0	0,1	0,1	0,2	0,2	0,4	0,0	0,0	0,1	0,1	0,0	0,1	0,0	0,0	0,0	0,0		
35	4,2	3,1	7,3	1,2	0,7	1,9	0,6	0,6	1,2	1,0	0,7	1,7	0,8	0,8	1,6	0,3	0,2	0,5	0,1	0,1	0,3	0,1	0,0	0,1	0,0	0,0	0,0	0,0	0,0	0,0	0,0		
40	5,3	4,5	9,8	2,0	0,5	2,5	0,8	1,2	1,9	1,1	1,2	2,3	0,7	1,0	1,7	0,3	0,3	0,6	0,3	0,2	0,4	0,0	0,0	0,1	0,1	0,1	0,2	0,0	0,0	0,0	0,0		
45	5,0	5,3	10,3	1,5	0,8	2,2	1,0	1,2	2,2	1,0	1,4	2,4	0,9	1,1	2,1	0,4	0,4	0,7	0,2	0,2	0,4	0,0	0,2	0,2	0,0	0,0	0,0	0,0	0,0	0,0	0,1		
50	4,8	4,0	8,8	0,9	0,9	1,8	0,9	1,0	1,9	1,0	0,8	1,8	1,1	0,9	2,0	0,6	0,1	0,7	0,2	0,1	0,3	0,0	0,2	0,2	0,0	0,0	0,0	0,0	0,0	0,0	0,0		
55	4,4	2,7	7,2	1,0	0,5	1,5	0,6	1,1	1,7	1,4	0,8	2,2	1,0	0,2	1,2	0,3	0,0	0,4	0,0	0,0	0,0	0,0	0,0	0,0	0,0	0,0	0,0	0,0	0,0	0,0	0,0		
60	5,0	2,7	7,7	0,7	0,9	1,6	0,9	1,0	2,0	1,6	0,5	2,1	1,3	0,2	1,5	0,2	0,0	0,2	0,2	0,0	0,2	0,1	0,0	0,1	0,0	0,0	0,0	0,0	0,0	0,0	0,0		
65	5,7	3,5	9,1	0,8	1,3	2,1	2,3	1,1	3,4	1,7	0,6	2,3	0,5	0,2	0,7	0,3	0,2	0,4	0,0	0,0	0,0	0,1	0,0	0,1	0,0	0,0	0,0	0,0	0,0	0,0	0,0		
70	4,6	3,7	8,4	0,7	1,6	2,3	2,3	1,2	3,5	1,1	0,5	1,7	0,1	0,2	0,3	0,2	0,0	0,2	0,0	0,1	0,1	0,1	0,1	0,2	0,0	0,0	0,0	0,0	0,0	0,0	0,0		
75	4,5	3,6	8,1	0,5	2,0	2,6	2,7	1,0	3,7	0,4	0,3	0,7	0,4	0,1	0,5	0,2	0,0	0,2	0,1	0,1	0,2	0,1	0,0	0,1	0,0	0,0	0,0	0,0	0,0	0,0	0,0		
80	3,3	3,1	6,4	0,7	2,2	2,9	1,7	0,7	2,4	0,6	0,2	0,8	0,2	0,0	0,3	0,1	0,0	0,1	0,0	0,0	0,0	0,0	0,0	0,0	0,0	0,0	0,0	0,0	0,0	0,0	0,0		
85	1,6	2,4	4,0	0,3	1,8	2,1	1,0	0,5	1,6	0,2	0,1	0,3	0,0	0,0	0,0	0,0	0,0	0,0	0,0	0,0	0,0	0,0	0,0	0,0	0,0	0,0	0,0	0,0	0,0	0,0	0,0		
90	0,6	1,0	1,6	0,2	0,9	1,1	0,3	0,1	0,4	0,0	0,0	0,1	0,0	0,0	0,0	0,0	0,0	0,0	0,0	0,0	0,0	0,0	0,0	0,0	0,0	0,0	0,0	0,0	0,0	0,0	0,0		
95	0,1	0,2	0,4	0,0	0,2	0,2	0,1	0,0	0,2	0,0	0,0	0,0	0,0	0,0	0,0	0,0	0,0	0,0	0,0	0,0	0,0	0,0	0,0	0,0	0,0	0,0	0,0	0,0	0,0	0,0	0,0		
100	0,0	0,0	0,1	0,0	0,0	0,1	0,0	0,0	0,0	0,0	0,0	0,0	0,0	0,0	0,0	0,0	0,0	0,0	0,0	0,0	0,0	0,0	0,0	0,0	0,0	0,0	0,0	0,0	0,0	0,0	0,0		
105	0,0	0,0	0,0	0,0	0,0	0,0	0,0	0,0	0,0	0,0	0,0	0,0	0,0	0,0	0,0	0,0	0,0	0,0	0,0	0,0	0,0	0,0	0,0	0,0	0,0	0,0	0,0	0,0	0,0	0,0	0,0		
110	0,0	0,0	0,0	0,0	0,0	0,0	0,0	0,0	0,0	0,0	0,0	0,0	0,0	0,0	0,0	0,0	0,0	0,0	0,0	0,0	0,0	0,0	0,0	0,0	0,0	0,0	0,0	0,0	0,0	0,0	0,0		
115	0,0	0,0	0,0	0,0	0,0	0,0	0,0	0,0	0,0	0,0	0,0	0,0	0,0	0,0	0,0	0,0	0,0	0,0	0,0	0,0	0,0	0,0	0,0	0,0	0,0	0,0	0,0	0,0	0,0	0,0	0,0		
0	54,6	45,4	100,0	12,0	15,2	27,2	16,5	12,1	28,7	12,3	8,5	20,8	7,8	5,6	13,4	3,3	1,7	5,0	1,4	1,2	2,6	0,7	0,8	1,4	0,2	0,2	0,4	0,2	0,0	0,2	0,1	0,2	

**Barrios: Viviendas clasificadas según el número de miembros, sexo y edad
de la persona principal**



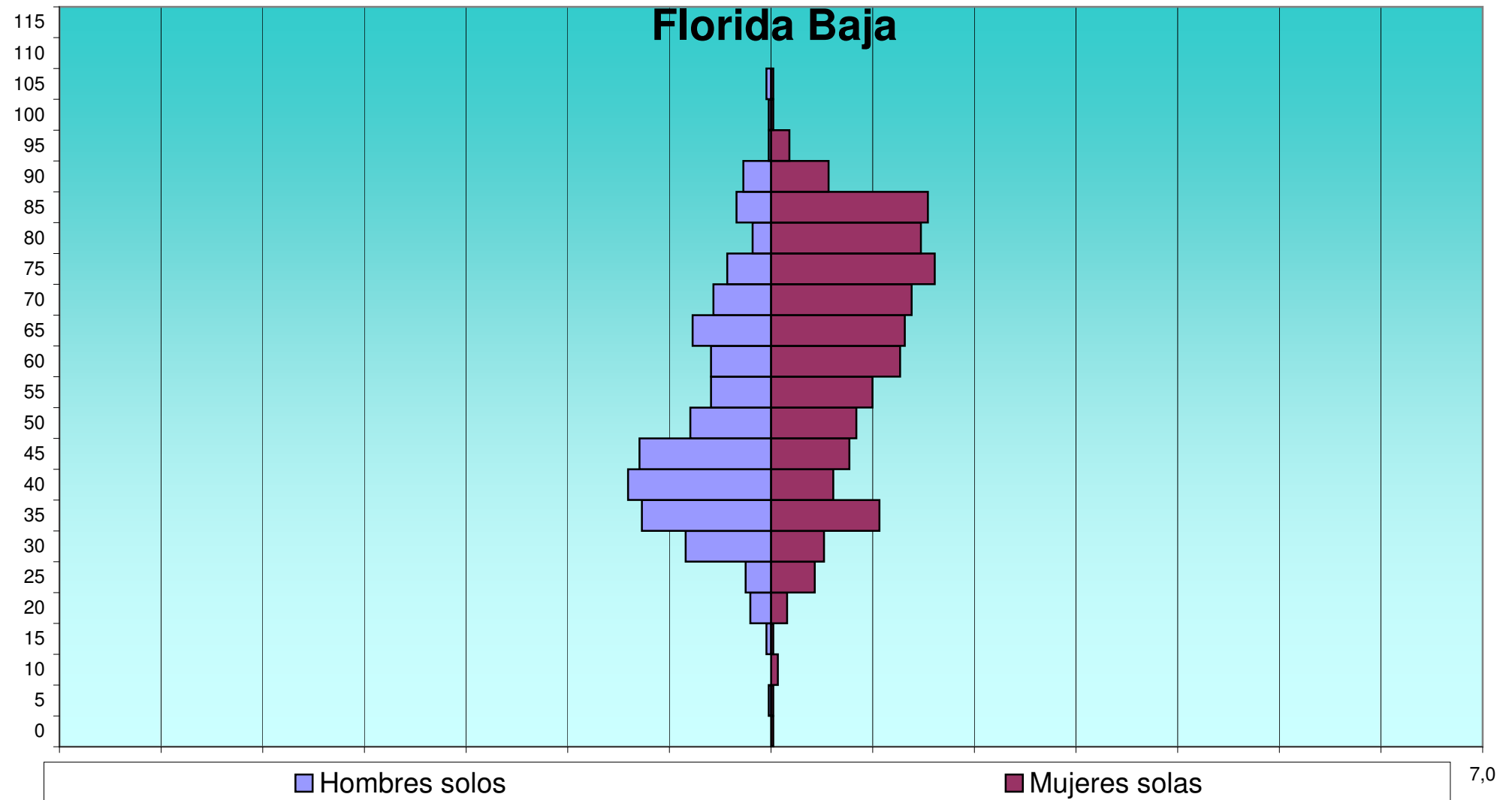
Barrios: Viviendas clasificadas según el número de miembros, sexo y edad de la persona principal

EDAD	Total			1			2			3			4			5			6			7			8			9			>= 10		
	H	M	T	H	M	T	H	M	T	H	M	T	H	M	T	H	M	T	H	M	T	H	M	T	H	M	T	H	M	T	H	M	T
FLORIDA BAJA																																	
0	1	5	6	0	1	1	0	0	0	1	3	4	0	0	0	0	0	0	0	0	0	0	0	0	1	1	0	0	0	0	0	0	0
5	4	4	8	1	1	2	0	1	1	0	2	2	0	0	0	1	0	1	1	0	1	1	0	1	0	0	0	0	0	0	0	0	0
10	4	8	12	0	3	3	0	1	1	3	1	4	1	2	3	0	0	0	0	0	0	0	0	0	1	1	0	0	0	0	0	0	0
15	7	9	16	2	1	3	4	2	6	0	1	1	0	1	1	1	2	3	0	2	2	0	0	0	0	0	0	0	0	0	0	0	0
20	18	23	41	9	7	16	5	8	13	2	4	6	0	2	2	0	0	0	2	1	3	0	1	1	0	0	0	0	0	0	0	0	0
25	48	67	115	11	19	30	15	23	38	11	11	22	4	4	8	4	4	8	2	4	6	0	2	2	0	0	0	1	0	1	0	0	0
30	121	114	235	37	23	60	20	29	49	29	27	56	17	18	35	8	12	20	4	3	7	2	1	3	3	1	4	1	0	1	0	0	0
35	164	169	333	56	47	103	29	38	67	35	38	73	29	31	60	7	9	16	4	2	6	3	1	4	1	2	3	0	1	1	0	0	0
40	188	177	365	62	27	89	27	36	63	36	43	79	36	45	81	15	19	34	6	3	9	4	3	7	2	1	3	0	0	0	0	0	0
45	221	219	440	57	34	91	32	47	79	42	57	99	59	56	115	21	15	36	7	6	13	1	3	4	2	1	3	0	0	0	0	0	0
50	194	192	386	35	37	72	28	41	69	40	53	93	64	40	104	19	11	30	6	5	11	1	4	5	1	1	2	0	0	0	0	0	0
55	260	179	439	26	44	70	48	50	98	70	41	111	89	32	121	17	5	22	5	2	7	2	2	4	1	1	2	2	2	4	0	0	0
60	337	172	509	26	56	82	105	62	167	106	26	132	81	16	97	13	10	23	3	0	3	1	1	2	1	0	1	0	1	1	1	0	1
65	272	151	423	34	58	92	115	56	171	83	18	101	27	12	39	6	2	8	5	5	10	1	0	1	1	0	1	0	0	0	0	0	0
70	223	132	355	25	61	86	108	39	147	46	19	65	21	7	28	14	6	20	3	0	3	5	0	5	1	0	1	0	0	0	0	0	0
75	151	138	289	19	71	90	92	50	142	19	11	30	15	3	18	1	1	2	2	1	3	2	0	2	0	0	0	1	1	2	0	0	0
80	85	116	201	8	65	73	51	35	86	18	11	29	6	2	8	1	0	1	1	1	2	0	2	2	0	0	0	0	0	0	0	0	0
85	61	93	154	15	68	83	33	19	52	7	4	11	3	0	3	2	1	3	1	1	2	0	0	0	0	0	0	0	0	0	0	0	0
90	22	38	60	12	25	37	7	9	16	2	2	4	0	1	1	1	0	1	0	0	0	0	1	1	0	0	0	0	0	0	0	0	0
95	2	12	14	1	8	9	1	0	1	0	2	2	0	1	1	0	1	1	0	0	0	0	0	0	0	0	0	0	0	0	0	0	0
100	1	1	2	1	1	2	0	0	0	0	0	0	0	0	0	0	0	0	0	0	0	0	0	0	0	0	0	0	0	0	0	0	0
105	2	1	3	2	1	3	0	0	0	0	0	0	0	0	0	0	0	0	0	0	0	0	0	0	0	0	0	0	0	0	0	0	0
110	0	0	0	0	0	0	0	0	0	0	0	0	0	0	0	0	0	0	0	0	0	0	0	0	0	0	0	0	0	0	0	0	0
115	0	0	0	0	0	0	0	0	0	0	0	0	0	0	0	0	0	0	0	0	0	0	0	0	0	0	0	0	0	0	0	0	0
	2.386	2.020	4.406	439	658	1.097	720	546	1.266	550	374	924	452	273	725	131	98	229	52	36	88	23	21	44	13	9	22	5	5	10	1	0	1

**Barrios: Viviendas clasificadas según el número de miembros, sexo y edad
de la persona principal**

EDAD	Total %			1			2			3			4			5			6			7			8			9			>= 10		
	H	M	T	H	M	T	H	M	T	H	M	T	H	M	T	H	M	T	H	M	T	H	M	T	H	M	T	H	M	T	H	M	T
FLORIDA BAJA																																	
0	0,0	0,1	0,0	0,0	0,0	0,0	0,0	0,0	0,0	0,0	0,1	0,0	0,0	0,0	0,0	0,0	0,0	0,0	0,0	0,0	0,0	0,0	0,0	0,0	0,0	0,0	0,0	0,0	0,0	0,0	0,0	0,0	0,0
5	0,1	0,1	0,0	0,0	0,0	0,0	0,0	0,0	0,0	0,0	0,0	0,0	0,0	0,0	0,0	0,0	0,0	0,0	0,0	0,0	0,0	0,0	0,0	0,0	0,0	0,0	0,0	0,0	0,0	0,0	0,0	0,0	0,0
10	0,1	0,2	0,0	0,0	0,1	0,0	0,0	0,0	0,0	0,1	0,0	0,0	0,0	0,0	0,0	0,0	0,0	0,0	0,0	0,0	0,0	0,0	0,0	0,0	0,0	0,0	0,0	0,0	0,0	0,0	0,0	0,0	0,0
15	0,2	0,2	0,0	0,0	0,0	0,0	0,1	0,0	0,0	0,0	0,0	0,0	0,0	0,0	0,0	0,0	0,0	0,0	0,0	0,0	0,0	0,0	0,0	0,0	0,0	0,0	0,0	0,0	0,0	0,0	0,0	0,0	0,0
20	0,4	0,5	0,0	0,2	0,2	0,0	0,1	0,2	0,0	0,0	0,1	0,0	0,0	0,0	0,0	0,0	0,0	0,0	0,0	0,0	0,0	0,0	0,0	0,0	0,0	0,0	0,0	0,0	0,0	0,0	0,0	0,0	0,0
25	1,1	1,5	0,0	0,2	0,4	0,0	0,3	0,5	0,0	0,2	0,2	0,0	0,1	0,1	0,0	0,1	0,1	0,0	0,0	0,1	0,0	0,0	0,0	0,0	0,0	0,0	0,0	0,0	0,0	0,0	0,0	0,0	0,0
30	2,7	2,6	0,1	0,8	0,5	0,0	0,5	0,7	0,0	0,7	0,6	0,0	0,4	0,4	0,0	0,2	0,3	0,0	0,1	0,1	0,0	0,0	0,0	0,0	0,1	0,0	0,0	0,0	0,0	0,0	0,0	0,0	0,0
35	3,7	3,8	0,1	1,3	1,1	0,0	0,7	0,9	0,0	0,8	0,9	0,0	0,7	0,7	0,0	0,2	0,2	0,0	0,1	0,0	0,0	0,1	0,0	0,0	0,0	0,0	0,0	0,0	0,0	0,0	0,0	0,0	0,0
40	4,3	4,0	0,1	1,4	0,6	0,0	0,6	0,8	0,0	0,8	1,0	0,0	0,8	1,0	0,0	0,3	0,4	0,0	0,1	0,1	0,0	0,1	0,1	0,0	0,0	0,0	0,0	0,0	0,0	0,0	0,0	0,0	0,0
45	5,0	5,0	0,1	1,3	0,8	0,0	0,7	1,1	0,0	1,0	1,3	0,0	1,3	1,3	0,0	0,5	0,3	0,0	0,2	0,1	0,0	0,0	0,1	0,0	0,0	0,0	0,0	0,0	0,0	0,0	0,0	0,0	0,0
50	4,4	4,4	0,1	0,8	0,8	0,0	0,6	0,9	0,0	0,9	1,2	0,0	1,5	0,9	0,0	0,4	0,2	0,0	0,1	0,1	0,0	0,0	0,1	0,0	0,0	0,0	0,0	0,0	0,0	0,0	0,0	0,0	0,0
55	5,9	4,1	0,1	0,6	1,0	0,0	1,1	1,1	0,0	1,6	0,9	0,0	2,0	0,7	0,0	0,4	0,1	0,0	0,1	0,0	0,0	0,0	0,0	0,0	0,0	0,0	0,0	0,0	0,0	0,0	0,0	0,0	0,0
60	7,6	3,9	0,1	0,6	1,3	0,0	2,4	1,4	0,0	2,4	0,6	0,0	1,8	0,4	0,0	0,3	0,2	0,0	0,1	0,0	0,0	0,0	0,0	0,0	0,0	0,0	0,0	0,0	0,0	0,0	0,0	0,0	0,0
65	6,2	3,4	0,1	0,8	1,3	0,0	2,6	1,3	0,0	1,9	0,4	0,0	0,6	0,3	0,0	0,1	0,0	0,0	0,1	0,1	0,0	0,0	0,0	0,0	0,0	0,0	0,0	0,0	0,0	0,0	0,0	0,0	0,0
70	5,1	3,0	0,1	0,6	1,4	0,0	2,5	0,9	0,0	1,0	0,4	0,0	0,5	0,2	0,0	0,3	0,1	0,0	0,1	0,0	0,0	0,1	0,0	0,0	0,0	0,0	0,0	0,0	0,0	0,0	0,0	0,0	0,0
75	3,4	3,1	0,1	0,4	1,6	0,0	2,1	1,1	0,0	0,4	0,2	0,0	0,3	0,1	0,0	0,0	0,0	0,0	0,0	0,0	0,0	0,0	0,0	0,0	0,0	0,0	0,0	0,0	0,0	0,0	0,0	0,0	0,0
80	1,9	2,6	0,0	0,2	1,5	0,0	1,2	0,8	0,0	0,4	0,2	0,0	0,1	0,0	0,0	0,0	0,0	0,0	0,0	0,0	0,0	0,0	0,0	0,0	0,0	0,0	0,0	0,0	0,0	0,0	0,0	0,0	0,0
85	1,4	2,1	0,0	0,3	1,5	0,0	0,7	0,4	0,0	0,2	0,1	0,0	0,1	0,0	0,0	0,0	0,0	0,0	0,0	0,0	0,0	0,0	0,0	0,0	0,0	0,0	0,0	0,0	0,0	0,0	0,0	0,0	0,0
90	0,5	0,9	0,0	0,3	0,6	0,0	0,2	0,2	0,0	0,0	0,0	0,0	0,0	0,0	0,0	0,0	0,0	0,0	0,0	0,0	0,0	0,0	0,0	0,0	0,0	0,0	0,0	0,0	0,0	0,0	0,0	0,0	0,0
95	0,0	0,3	0,0	0,0	0,2	0,0	0,0	0,0	0,0	0,0	0,0	0,0	0,0	0,0	0,0	0,0	0,0	0,0	0,0	0,0	0,0	0,0	0,0	0,0	0,0	0,0	0,0	0,0	0,0	0,0	0,0	0,0	0,0
100	0,0	0,0	0,0	0,0	0,0	0,0	0,0	0,0	0,0	0,0	0,0	0,0	0,0	0,0	0,0	0,0	0,0	0,0	0,0	0,0	0,0	0,0	0,0	0,0	0,0	0,0	0,0	0,0	0,0	0,0	0,0	0,0	0,0
105	0,0	0,0	0,0	0,0	0,0	0,0	0,0	0,0	0,0	0,0	0,0	0,0	0,0	0,0	0,0	0,0	0,0	0,0	0,0	0,0	0,0	0,0	0,0	0,0	0,0	0,0	0,0	0,0	0,0	0,0	0,0	0,0	0,0
110	0,0	0,0	0,0	0,0	0,0	0,0	0,0	0,0	0,0	0,0	0,0	0,0	0,0	0,0	0,0	0,0	0,0	0,0	0,0	0,0	0,0	0,0	0,0	0,0	0,0	0,0	0,0	0,0	0,0	0,0	0,0	0,0	0,0
115	0,0	0,0	0,0	0,0	0,0	0,0	0,0	0,0	0,0	0,0	0,0	0,0	0,0	0,0	0,0	0,0	0,0	0,0	0,0	0,0	0,0	0,0	0,0	0,0	0,0	0,0	0,0	0,0	0,0	0,0	0,0	0,0	0,0
0	54,2	45,8	1,0	10,0	14,9	0,2	16,3	12,4	0,3	12,5	8,5	0,2	10,3	6,2	0,2	3,0	2,2	0,1	1,2	0,8	0,0	0,5	0,5	0,0	0,3	0,2	0,0	0,1	0,1	0,0	0,0	0,0	0,0

Barrios: Viviendas clasificadas según el número de miembros, sexo y edad de la persona principal




Barrios: Viviendas clasificadas según el número de miembros, sexo y edad de la persona principal

EDAD	Total			1			2			3			4			5			6			7			8			9			>= 10		
	H	M	T	H	M	T	H	M	T	H	M	T	H	M	T	H	M	T	H	M	T	H	M	T	H	M	T	H	M	T	H	M	T
CIUDAD DE ASIS																																	
0	2	2	4	0	0	0	0	0	0	2	1	3	0	1	1	0	0	0	0	0	0	0	0	0	0	0	0	0	0	0	0	0	0
5	3	2	5	1	1	2	1	0	1	0	1	1	0	0	0	1	0	1	0	0	0	0	0	0	0	0	0	0	0	0	0	0	0
10	5	7	12	1	1	2	2	2	4	1	1	2	1	2	3	0	0	0	0	1	1	0	0	0	0	0	0	0	0	0	0	0	0
15	10	7	17	0	0	0	2	2	4	3	2	5	3	2	5	1	0	1	1	1	2	0	0	0	0	0	0	0	0	0	0	0	0
20	19	25	44	7	6	13	6	7	13	2	6	8	1	2	3	0	2	2	0	0	0	2	1	3	0	1	1	0	0	0	1	0	1
25	45	60	105	13	10	23	12	14	26	10	19	29	4	8	12	4	7	11	2	1	3	0	1	1	0	0	0	0	0	0	0	0	0
30	80	84	164	28	22	50	16	22	38	21	9	30	5	22	27	6	4	10	1	1	2	0	2	2	3	1	4	0	0	0	0	1	1
35	136	122	258	33	17	50	21	26	47	24	34	58	31	26	57	15	11	26	8	2	10	2	4	6	1	2	3	0	0	0	1	0	1
40	160	138	298	43	15	58	22	27	49	29	37	66	39	35	74	15	10	25	5	5	10	3	6	9	1	2	3	3	0	3	0	1	1
45	149	149	298	34	14	48	18	43	61	35	33	68	37	39	76	17	11	28	3	5	8	4	3	7	0	0	0	0	1	1	1	0	1
50	161	123	284	46	28	74	26	37	63	30	28	58	45	20	65	13	5	18	1	3	4	0	0	0	0	1	1	0	0	0	0	1	1
55	147	110	257	44	28	72	24	33	57	36	24	60	27	16	43	7	4	11	6	2	8	2	1	3	0	2	2	1	0	1	0	0	0
60	133	84	217	36	27	63	27	26	53	35	19	54	25	4	29	5	3	8	2	3	5	0	1	1	1	1	2	0	0	0	2	0	2
65	110	81	191	22	37	59	40	22	62	30	10	40	6	5	11	4	3	7	2	0	2	2	2	4	1	1	2	2	0	2	1	1	2
70	75	53	128	10	28	38	35	12	47	13	6	19	7	2	9	7	2	9	2	2	4	1	0	1	0	0	0	0	0	0	0	1	1
75	67	51	118	10	26	36	38	16	54	12	6	18	5	1	6	1	2	3	0	0	0	1	0	1	0	0	0	0	0	0	0	0	0
80	45	62	107	4	36	40	21	19	40	12	5	17	3	1	4	3	1	4	1	0	1	1	0	1	0	0	0	0	0	0	0	0	0
85	33	60	93	11	44	55	18	12	30	3	1	4	0	2	2	1	1	2	0	0	0	0	0	0	0	0	0	0	0	0	0	0	0
90	17	24	41	5	17	22	9	6	15	3	1	4	0	0	0	0	0	0	0	0	0	0	0	0	0	0	0	0	0	0	0	0	0
95	1	8	9	1	7	8	0	0	0	0	1	1	0	0	0	0	0	0	0	0	0	0	0	0	0	0	0	0	0	0	0	0	0
100	0	0	0	0	0	0	0	0	0	0	0	0	0	0	0	0	0	0	0	0	0	0	0	0	0	0	0	0	0	0	0	0	0
105	0	0	0	0	0	0	0	0	0	0	0	0	0	0	0	0	0	0	0	0	0	0	0	0	0	0	0	0	0	0	0	0	0
110	0	1	1	0	1	1	0	0	0	0	0	0	0	0	0	0	0	0	0	0	0	0	0	0	0	0	0	0	0	0	0	0	0
115	0	0	0	0	0	0	0	0	0	0	0	0	0	0	0	0	0	0	0	0	0	0	0	0	0	0	0	0	0	0	0	0	0
	1.398	1.253	2.651	349	365	714	338	326	664	301	244	545	239	188	427	100	66	166	34	26	60	18	21	39	7	11	18	6	1	7	6	5	11

**Barrios: Viviendas clasificadas según el número de miembros, sexo y edad
de la persona principal**

EDAD	Total %			1			2			3			4			5			6			7			8			9			>= 10		
	H	M	T	H	M	T	H	M	T	H	M	T	H	M	T	H	M	T	H	M	T	H	M	T	H	M	T	H	M	T	H	M	T
CIUDAD DE ASIS																																	
0	0,1	0,1	0,2	0,0	0,0	0,0	0,0	0,0	0,0	0,1	0,0	0,1	0,0	0,0	0,0	0,0	0,0	0,0	0,0	0,0	0,0	0,0	0,0	0,0	0,0	0,0	0,0	0,0	0,0	0,0	0,0	0,0	0,0
5	0,1	0,1	0,2	0,0	0,0	0,1	0,0	0,0	0,0	0,0	0,0	0,0	0,0	0,0	0,0	0,0	0,0	0,0	0,0	0,0	0,0	0,0	0,0	0,0	0,0	0,0	0,0	0,0	0,0	0,0	0,0	0,0	0,0
10	0,2	0,3	0,5	0,0	0,0	0,1	0,1	0,1	0,2	0,0	0,0	0,1	0,0	0,1	0,1	0,0	0,0	0,0	0,0	0,0	0,0	0,0	0,0	0,0	0,0	0,0	0,0	0,0	0,0	0,0	0,0	0,0	0,0
15	0,4	0,3	0,6	0,0	0,0	0,0	0,1	0,1	0,2	0,1	0,1	0,2	0,1	0,1	0,2	0,0	0,0	0,0	0,0	0,0	0,1	0,0	0,0	0,0	0,0	0,0	0,0	0,0	0,0	0,0	0,0	0,0	0,0
20	0,7	0,9	1,7	0,3	0,2	0,5	0,2	0,3	0,5	0,1	0,2	0,3	0,0	0,1	0,1	0,0	0,1	0,1	0,0	0,0	0,0	0,1	0,0	0,1	0,0	0,0	0,0	0,0	0,0	0,0	0,0	0,0	0,0
25	1,7	2,3	4,0	0,5	0,4	0,9	0,5	0,5	1,0	0,4	0,7	1,1	0,2	0,3	0,5	0,2	0,3	0,4	0,1	0,0	0,1	0,0	0,0	0,0	0,0	0,0	0,0	0,0	0,0	0,0	0,0	0,0	0,0
30	3,0	3,2	6,2	1,1	0,8	1,9	0,6	0,8	1,4	0,8	0,3	1,1	0,2	0,8	1,0	0,2	0,2	0,4	0,0	0,0	0,1	0,0	0,1	0,1	0,1	0,0	0,2	0,0	0,0	0,0	0,0	0,0	0,0
35	5,1	4,6	9,7	1,2	0,6	1,9	0,8	1,0	1,8	0,9	1,3	2,2	1,2	1,0	2,2	0,6	0,4	1,0	0,3	0,1	0,4	0,1	0,2	0,2	0,0	0,1	0,1	0,0	0,0	0,0	0,0	0,0	0,0
40	6,0	5,2	11,2	1,6	0,6	2,2	0,8	1,0	1,8	1,1	1,4	2,5	1,5	1,3	2,8	0,6	0,4	0,9	0,2	0,2	0,4	0,1	0,2	0,3	0,0	0,1	0,1	0,1	0,0	0,1	0,0	0,0	0,0
45	5,6	5,6	11,2	1,3	0,5	1,8	0,7	1,6	2,3	1,3	1,2	2,6	1,4	1,5	2,9	0,6	0,4	1,1	0,1	0,2	0,3	0,2	0,1	0,3	0,0	0,0	0,0	0,0	0,0	0,0	0,0	0,0	0,0
50	6,1	4,6	10,7	1,7	1,1	2,8	1,0	1,4	2,4	1,1	1,1	2,2	1,7	0,8	2,5	0,5	0,2	0,7	0,0	0,1	0,2	0,0	0,0	0,0	0,0	0,0	0,0	0,0	0,0	0,0	0,0	0,0	0,0
55	5,5	4,1	9,7	1,7	1,1	2,7	0,9	1,2	2,2	1,4	0,9	2,3	1,0	0,6	1,6	0,3	0,2	0,4	0,2	0,1	0,3	0,1	0,0	0,1	0,0	0,1	0,0	0,1	0,0	0,0	0,0	0,0	0,0
60	5,0	3,2	8,2	1,4	1,0	2,4	1,0	1,0	2,0	1,3	0,7	2,0	0,9	0,2	1,1	0,2	0,1	0,3	0,1	0,1	0,2	0,0	0,0	0,0	0,0	0,0	0,1	0,0	0,0	0,1	0,0	0,1	0,1
65	4,1	3,1	7,2	0,8	1,4	2,2	1,5	0,8	2,3	1,1	0,4	1,5	0,2	0,2	0,4	0,2	0,1	0,3	0,1	0,0	0,1	0,1	0,1	0,2	0,0	0,0	0,1	0,1	0,0	0,1	0,0	0,0	0,1
70	2,8	2,0	4,8	0,4	1,1	1,4	1,3	0,5	1,8	0,5	0,2	0,7	0,3	0,1	0,3	0,3	0,1	0,3	0,1	0,1	0,2	0,0	0,0	0,0	0,0	0,0	0,0	0,0	0,0	0,0	0,0	0,0	0,0
75	2,5	1,9	4,5	0,4	1,0	1,4	1,4	0,6	2,0	0,5	0,2	0,7	0,2	0,0	0,2	0,0	0,1	0,1	0,0	0,0	0,0	0,0	0,0	0,0	0,0	0,0	0,0	0,0	0,0	0,0	0,0	0,0	0,0
80	1,7	2,3	4,0	0,2	1,4	1,5	0,8	0,7	1,5	0,5	0,2	0,6	0,1	0,0	0,2	0,1	0,0	0,2	0,0	0,0	0,0	0,0	0,0	0,0	0,0	0,0	0,0	0,0	0,0	0,0	0,0	0,0	0,0
85	1,2	2,3	3,5	0,4	1,7	2,1	0,7	0,5	1,1	0,1	0,0	0,2	0,0	0,1	0,1	0,0	0,0	0,1	0,0	0,0	0,0	0,0	0,0	0,0	0,0	0,0	0,0	0,0	0,0	0,0	0,0	0,0	0,0
90	0,6	0,9	1,5	0,2	0,6	0,8	0,3	0,2	0,6	0,1	0,0	0,2	0,0	0,0	0,0	0,0	0,0	0,0	0,0	0,0	0,0	0,0	0,0	0,0	0,0	0,0	0,0	0,0	0,0	0,0	0,0	0,0	0,0
95	0,0	0,3	0,3	0,0	0,3	0,3	0,0	0,0	0,0	0,0	0,0	0,0	0,0	0,0	0,0	0,0	0,0	0,0	0,0	0,0	0,0	0,0	0,0	0,0	0,0	0,0	0,0	0,0	0,0	0,0	0,0	0,0	0,0
100	0,0	0,0	0,0	0,0	0,0	0,0	0,0	0,0	0,0	0,0	0,0	0,0	0,0	0,0	0,0	0,0	0,0	0,0	0,0	0,0	0,0	0,0	0,0	0,0	0,0	0,0	0,0	0,0	0,0	0,0	0,0	0,0	0,0
105	0,0	0,0	0,0	0,0	0,0	0,0	0,0	0,0	0,0	0,0	0,0	0,0	0,0	0,0	0,0	0,0	0,0	0,0	0,0	0,0	0,0	0,0	0,0	0,0	0,0	0,0	0,0	0,0	0,0	0,0	0,0	0,0	0,0
110	0,0	0,0	0,0	0,0	0,0	0,0	0,0	0,0	0,0	0,0	0,0	0,0	0,0	0,0	0,0	0,0	0,0	0,0	0,0	0,0	0,0	0,0	0,0	0,0	0,0	0,0	0,0	0,0	0,0	0,0	0,0	0,0	0,0
115	0,0	0,0	0,0	0,0	0,0	0,0	0,0	0,0	0,0	0,0	0,0	0,0	0,0	0,0	0,0	0,0	0,0	0,0	0,0	0,0	0,0	0,0	0,0	0,0	0,0	0,0	0,0	0,0	0,0	0,0	0,0	0,0	0,0
0	52,7	47,3	100,0	13,2	13,8	26,9	12,7	12,3	25,0	11,4	9,2	20,6	9,0	7,1	16,1	3,8	2,5	6,3	1,3	1,0	2,3	0,7	0,8	1,5	0,3	0,4	0,7	0,2	0,0	0,3	0,2	0,2	0,4

Barrios: Viviendas clasificadas según el número de miembros, sexo y edad de la persona principal



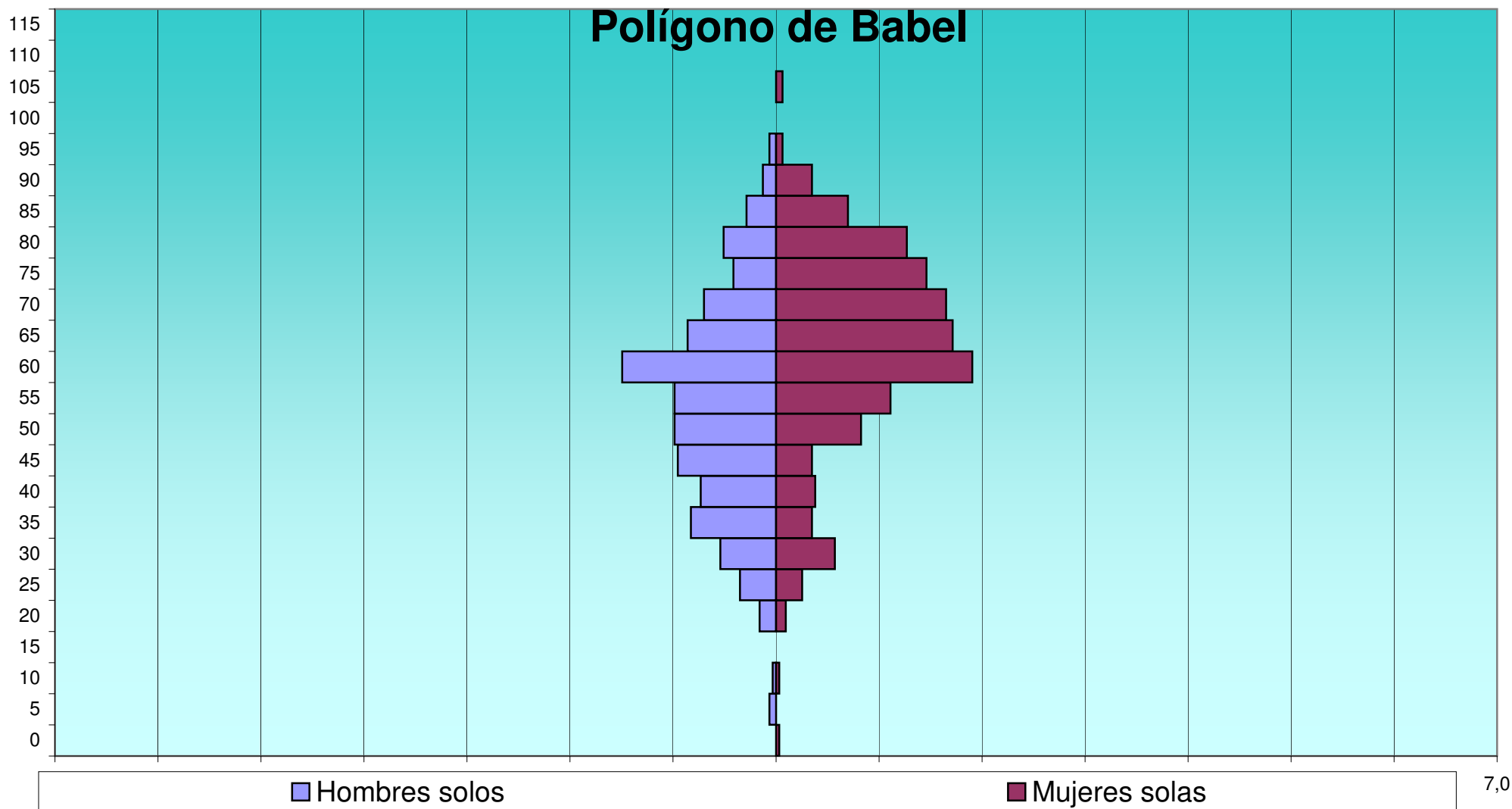
Barrios: Viviendas clasificadas según el número de miembros, sexo y edad de la persona principal

EDAD	Total			1			2			3			4			5			6			7			8			9			>= 10		
	H	M	T	H	M	T	H	M	T	H	M	T	H	M	T	H	M	T	H	M	T	H	M	T	H	M	T	H	M	T			
POLIGONO BABEL																																	
0	2	2	4	0	1	1	0	0	0	2	1	3	0	0	0	0	0	0	0	0	0	0	0	0	0	0	0	0	0	0	0		
5	5	3	8	2	0	2	0	1	1	2	0	2	1	1	2	0	1	1	0	0	0	0	0	0	0	0	0	0	0	0	0		
10	4	7	11	1	1	2	0	2	2	3	1	4	0	2	2	0	1	1	0	0	0	0	0	0	0	0	0	0	0	0	0		
15	2	7	9	0	0	0	1	2	3	0	2	2	1	1	2	0	1	1	0	0	0	1	1	0	0	0	0	0	0	0	0		
20	18	15	33	5	3	8	8	3	11	3	5	8	2	2	4	0	0	0	0	2	2	0	0	0	0	0	0	0	0	0	0		
25	25	28	53	11	8	19	3	8	11	1	4	5	5	4	9	2	2	4	1	1	2	0	0	0	1	0	1	0	0	0	1	2	
30	58	70	128	17	18	35	10	14	24	13	14	27	10	8	18	6	8	14	2	4	6	0	3	3	0	0	0	0	1	1	0	0	
35	81	105	186	26	11	37	12	30	42	14	19	33	14	24	38	9	7	16	2	7	9	4	5	9	0	1	1	0	1	1	0	0	
40	118	124	242	23	12	35	16	23	39	29	39	68	32	32	64	12	12	24	3	5	8	1	0	1	0	1	1	2	0	2	0	0	
45	119	121	240	30	11	41	14	38	52	21	30	51	34	30	64	11	6	17	4	2	6	5	2	7	0	0	0	0	1	1	0	1	
50	154	161	315	31	26	57	27	41	68	33	44	77	46	34	80	9	7	16	4	3	7	3	4	7	0	0	0	1	1	2	0	1	
55	214	149	363	31	35	66	35	42	77	56	36	92	68	23	91	18	7	25	2	4	6	0	1	1	4	0	4	0	0	0	0	1	
60	278	158	436	47	60	107	68	53	121	93	35	128	54	7	61	13	1	14	1	1	2	2	1	3	0	0	0	0	0	0	0	0	
65	230	138	368	27	54	81	93	48	141	79	23	102	20	6	26	7	1	8	2	4	6	2	0	2	0	1	1	0	1	1	0	0	
70	172	108	280	22	52	74	86	38	124	34	13	47	21	2	23	8	1	9	1	1	2	0	0	0	0	1	1	0	0	0	0	0	
75	105	86	191	13	46	59	64	28	92	15	5	20	7	3	10	3	1	4	1	1	2	0	0	0	1	1	2	1	1	2	0	0	
80	68	65	133	16	40	56	40	16	56	5	5	10	3	1	4	3	1	4	1	0	1	0	2	2	0	0	0	0	0	0	0	0	
85	43	44	87	9	22	31	17	10	27	11	8	19	4	3	7	0	0	0	0	0	0	1	0	1	1	0	1	0	1	1	0	0	
90	23	25	48	4	11	15	15	10	25	3	3	6	1	0	1	0	0	0	0	0	0	0	0	0	0	0	0	0	0	1	1	0	0
95	3	6	9	2	2	4	1	4	5	0	0	0	0	0	0	0	0	0	0	0	0	0	0	0	0	0	0	0	0	0	0	0	
100	0	1	1	0	0	0	0	0	0	0	1	1	0	0	0	0	0	0	0	0	0	0	0	0	0	0	0	0	0	0	0	0	
105	0	2	2	0	2	2	0	0	0	0	0	0	0	0	0	0	0	0	0	0	0	0	0	0	0	0	0	0	0	0	0	0	
110	0	0	0	0	0	0	0	0	0	0	0	0	0	0	0	0	0	0	0	0	0	0	0	0	0	0	0	0	0	0	0	0	
115	0	0	0	0	0	0	0	0	0	0	0	0	0	0	0	0	0	0	0	0	0	0	0	0	0	0	0	0	0	0	0	0	
	1.722	1.425	3.147	317	415	732	510	411	921	417	288	705	323	183	506	101	57	158	24	35	59	18	19	37	7	5	12	4	8	12	1	4	5

**Barrios: Viviendas clasificadas según el número de miembros, sexo y edad
de la persona principal**

EDAD	Total %			1			2			3			4			5			6			7			8			9			>= 10		
	H	M	T	H	M	T	H	M	T	H	M	T	H	M	T	H	M	T	H	M	T	H	M	T	H	M	T	H	M	T			
POLIGONO BABEL																																	
0	0,1	0,1	0,1	0,0	0,0	0,0	0,0	0,0	0,0	0,1	0,0	0,1	0,0	0,0	0,0	0,0	0,0	0,0	0,0	0,0	0,0	0,0	0,0	0,0	0,0	0,0	0,0	0,0	0,0	0,0	0,0		
5	0,2	0,1	0,3	0,1	0,0	0,1	0,0	0,0	0,0	0,1	0,0	0,1	0,0	0,0	0,1	0,0	0,0	0,0	0,0	0,0	0,0	0,0	0,0	0,0	0,0	0,0	0,0	0,0	0,0	0,0	0,0		
10	0,1	0,2	0,3	0,0	0,0	0,1	0,0	0,1	0,1	0,1	0,0	0,1	0,0	0,1	0,1	0,0	0,0	0,0	0,0	0,0	0,0	0,0	0,0	0,0	0,0	0,0	0,0	0,0	0,0	0,0	0,0		
15	0,1	0,2	0,3	0,0	0,0	0,0	0,0	0,1	0,1	0,0	0,1	0,1	0,0	0,0	0,1	0,0	0,0	0,0	0,0	0,0	0,0	0,0	0,0	0,0	0,0	0,0	0,0	0,0	0,0	0,0	0,0		
20	0,6	0,5	1,0	0,2	0,1	0,3	0,3	0,1	0,3	0,1	0,2	0,3	0,1	0,1	0,1	0,0	0,0	0,0	0,0	0,1	0,1	0,0	0,0	0,0	0,0	0,0	0,0	0,0	0,0	0,0	0,0		
25	0,8	0,9	1,7	0,3	0,3	0,6	0,1	0,3	0,3	0,0	0,1	0,2	0,2	0,1	0,3	0,1	0,1	0,1	0,0	0,0	0,1	0,0	0,0	0,0	0,0	0,0	0,0	0,0	0,0	0,0	0,1		
30	1,8	2,2	4,1	0,5	0,6	1,1	0,3	0,4	0,8	0,4	0,4	0,9	0,3	0,3	0,6	0,2	0,3	0,4	0,1	0,1	0,2	0,0	0,1	0,1	0,0	0,0	0,0	0,0	0,0	0,0	0,0		
35	2,6	3,3	5,9	0,8	0,3	1,2	0,4	1,0	1,3	0,4	0,6	1,0	0,4	0,8	1,2	0,3	0,2	0,5	0,1	0,2	0,3	0,1	0,2	0,3	0,0	0,0	0,0	0,0	0,0	0,0	0,0		
40	3,7	3,9	7,7	0,7	0,4	1,1	0,5	0,7	1,2	0,9	1,2	2,2	1,0	1,0	2,0	0,4	0,4	0,8	0,1	0,2	0,3	0,0	0,0	0,0	0,0	0,0	0,0	0,1	0,0	0,1	0,0		
45	3,8	3,8	7,6	1,0	0,3	1,3	0,4	1,2	1,7	0,7	1,0	1,6	1,1	1,0	2,0	0,3	0,2	0,5	0,1	0,1	0,2	0,2	0,1	0,2	0,0	0,0	0,0	0,0	0,0	0,0	0,0		
50	4,9	5,1	10,0	1,0	0,8	1,8	0,9	1,3	2,2	1,0	1,4	2,4	1,5	1,1	2,5	0,3	0,2	0,5	0,1	0,1	0,2	0,1	0,1	0,2	0,0	0,0	0,0	0,0	0,1	0,0	0,0		
55	6,8	4,7	11,5	1,0	1,1	2,1	1,1	1,3	2,4	1,8	1,1	2,9	2,2	0,7	2,9	0,6	0,2	0,8	0,1	0,1	0,2	0,0	0,0	0,0	0,1	0,0	0,1	0,0	0,0	0,0	0,0		
60	8,8	5,0	13,9	1,5	1,9	3,4	2,2	1,7	3,8	3,0	1,1	4,1	1,7	0,2	1,9	0,4	0,0	0,4	0,0	0,0	0,1	0,1	0,0	0,1	0,0	0,0	0,0	0,0	0,0	0,0	0,0		
65	7,3	4,4	11,7	0,9	1,7	2,6	3,0	1,5	4,5	2,5	0,7	3,2	0,6	0,2	0,8	0,2	0,0	0,3	0,1	0,1	0,2	0,1	0,0	0,1	0,0	0,0	0,0	0,0	0,0	0,0	0,0		
70	5,5	3,4	8,9	0,7	1,7	2,4	2,7	1,2	3,9	1,1	0,4	1,5	0,7	0,1	0,7	0,3	0,0	0,3	0,0	0,0	0,1	0,0	0,0	0,0	0,0	0,0	0,0	0,0	0,0	0,0	0,0		
75	3,3	2,7	6,1	0,4	1,5	1,9	2,0	0,9	2,9	0,5	0,2	0,6	0,2	0,1	0,3	0,1	0,0	0,1	0,0	0,0	0,1	0,0	0,0	0,0	0,0	0,0	0,1	0,0	0,1	0,0	0,0		
80	2,2	2,1	4,2	0,5	1,3	1,8	1,3	0,5	1,8	0,2	0,2	0,3	0,1	0,0	0,1	0,1	0,0	0,1	0,0	0,0	0,0	0,0	0,1	0,1	0,0	0,0	0,0	0,0	0,0	0,0	0,0		
85	1,4	1,4	2,8	0,3	0,7	1,0	0,5	0,3	0,9	0,3	0,3	0,6	0,1	0,1	0,2	0,0	0,0	0,0	0,0	0,0	0,0	0,0	0,0	0,0	0,0	0,0	0,0	0,0	0,0	0,0	0,0		
90	0,7	0,8	1,5	0,1	0,3	0,5	0,5	0,3	0,8	0,1	0,1	0,2	0,0	0,0	0,0	0,0	0,0	0,0	0,0	0,0	0,0	0,0	0,0	0,0	0,0	0,0	0,0	0,0	0,0	0,0	0,0		
95	0,1	0,2	0,3	0,1	0,1	0,1	0,0	0,1	0,2	0,0	0,0	0,0	0,0	0,0	0,0	0,0	0,0	0,0	0,0	0,0	0,0	0,0	0,0	0,0	0,0	0,0	0,0	0,0	0,0	0,0	0,0		
100	0,0	0,0	0,0	0,0	0,0	0,0	0,0	0,0	0,0	0,0	0,0	0,0	0,0	0,0	0,0	0,0	0,0	0,0	0,0	0,0	0,0	0,0	0,0	0,0	0,0	0,0	0,0	0,0	0,0	0,0	0,0		
105	0,0	0,1	0,1	0,0	0,1	0,1	0,0	0,0	0,0	0,0	0,0	0,0	0,0	0,0	0,0	0,0	0,0	0,0	0,0	0,0	0,0	0,0	0,0	0,0	0,0	0,0	0,0	0,0	0,0	0,0	0,0		
110	0,0	0,0	0,0	0,0	0,0	0,0	0,0	0,0	0,0	0,0	0,0	0,0	0,0	0,0	0,0	0,0	0,0	0,0	0,0	0,0	0,0	0,0	0,0	0,0	0,0	0,0	0,0	0,0	0,0	0,0	0,0		
115	0,0	0,0	0,0	0,0	0,0	0,0	0,0	0,0	0,0	0,0	0,0	0,0	0,0	0,0	0,0	0,0	0,0	0,0	0,0	0,0	0,0	0,0	0,0	0,0	0,0	0,0	0,0	0,0	0,0	0,0	0,0		
0	54,7	45,3	100,0	10,1	13,2	23,3	16,2	13,1	29,3	13,3	9,2	22,4	10,3	5,8	16,1	3,2	1,8	5,0	0,8	1,1	1,9	0,6	0,6	1,2	0,2	0,2	0,4	0,1	0,3	0,4	0,0	0,2	

Barrios: Viviendas clasificadas según el número de miembros, sexo y edad de la persona principal



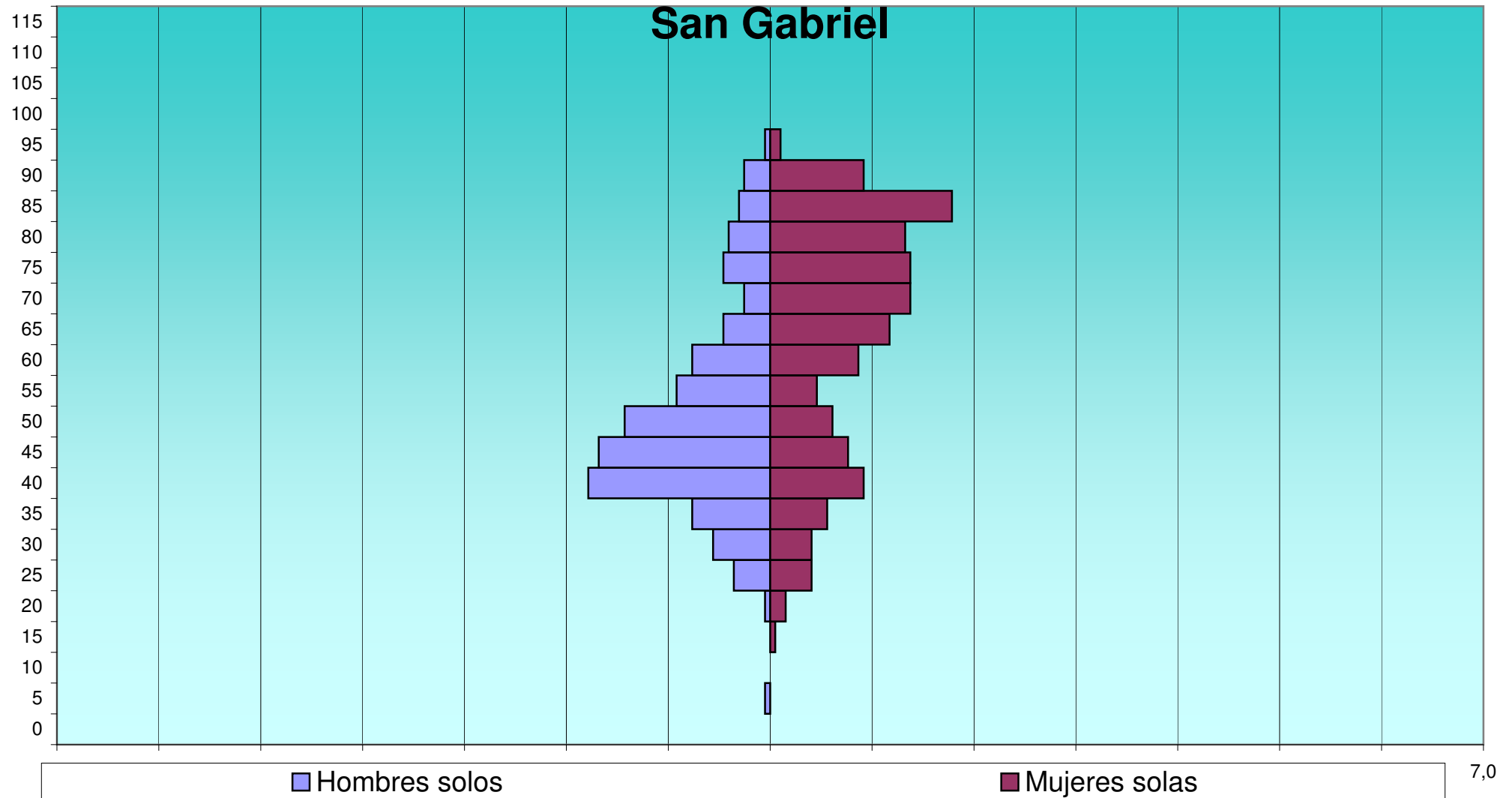
Barrios: Viviendas clasificadas según el número de miembros, sexo y edad de la persona principal

EDAD	Total			1			2			3			4			5			6			7			8			9			>= 10		
	H	M	T	H	M	T	H	M	T	H	M	T	H	M	T	H	M	T	H	M	T	H	M	T	H	M	T	H	M	T			
SAN GABRIEL																																	
0	4	2	6	0	0	0	1	0	1	2	2	4	0	0	0	0	0	0	1	0	1	0	0	0	0	0	0	0	0	0	0		
5	1	3	4	1	0	1	0	0	0	0	1	1	0	2	2	0	0	0	0	0	0	0	0	0	0	0	0	0	0	0	0		
10	8	2	10	0	0	0	1	0	1	4	1	5	1	1	2	0	0	0	1	0	1	1	0	1	0	0	0	0	0	0	0		
15	2	4	6	0	1	1	0	1	1	1	0	1	1	2	3	0	0	0	0	0	0	0	0	0	0	0	0	0	0	0	0		
20	11	7	18	1	3	4	6	0	6	1	1	2	3	3	6	0	0	0	0	0	0	0	0	0	0	0	0	0	0	0	0		
25	12	19	31	7	8	15	2	6	8	2	3	5	0	0	0	0	1	1	1	0	1	0	0	0	0	0	0	0	0	0	1	1	
30	32	49	81	11	8	19	9	11	20	4	19	23	6	8	14	1	0	1	0	2	2	0	0	0	1	1	2	0	0	0	0	0	
35	62	84	146	15	11	26	12	20	32	18	21	39	13	21	34	4	8	12	0	2	2	0	1	1	0	0	0	0	0	0	0	0	
40	161	147	308	35	18	53	21	23	44	41	42	83	46	47	93	15	11	26	3	5	8	0	1	1	0	0	0	0	0	0	0	0	
45	158	127	285	33	15	48	12	27	39	36	40	76	58	32	90	12	9	21	4	3	7	2	1	3	1	0	1	0	0	0	0	0	
50	118	84	202	28	12	40	21	21	42	14	27	41	46	17	63	6	5	11	2	0	2	1	1	2	0	1	1	0	0	0	0	0	
55	106	55	161	18	9	27	16	12	28	36	15	51	27	13	40	8	3	11	1	3	4	0	0	0	0	0	0	0	0	0	0	0	
60	102	45	147	15	17	32	33	14	47	32	11	43	15	2	17	5	1	6	0	0	0	1	0	1	1	0	1	0	0	0	0	0	
65	78	48	126	9	23	32	39	14	53	12	7	19	11	3	14	3	1	4	1	0	1	1	0	1	1	0	1	0	0	0	1	0	1
70	70	46	116	5	27	32	35	13	48	19	5	24	6	1	7	2	0	2	0	0	0	2	0	2	1	0	1	0	0	0	0	0	0
75	47	45	92	9	27	36	23	11	34	8	3	11	7	3	10	0	0	0	0	1	1	0	0	0	0	0	0	0	0	0	0	0	0
80	49	45	94	8	26	34	27	15	42	5	2	7	7	1	8	1	1	2	0	0	0	1	0	1	0	0	0	0	0	0	0	0	0
85	39	45	84	6	35	41	25	8	33	7	2	9	0	0	0	1	0	1	0	0	0	0	0	0	0	0	0	0	0	0	0	0	0
90	16	24	40	5	18	23	8	3	11	3	1	4	0	1	1	0	1	1	0	0	0	0	0	0	0	0	0	0	0	0	0	0	0
95	1	3	4	1	2	3	0	0	0	0	0	0	0	1	1	0	0	0	0	0	0	0	0	0	0	0	0	0	0	0	0	0	0
100	0	0	0	0	0	0	0	0	0	0	0	0	0	0	0	0	0	0	0	0	0	0	0	0	0	0	0	0	0	0	0	0	0
105	0	0	0	0	0	0	0	0	0	0	0	0	0	0	0	0	0	0	0	0	0	0	0	0	0	0	0	0	0	0	0	0	0
110	0	0	0	0	0	0	0	0	0	0	0	0	0	0	0	0	0	0	0	0	0	0	0	0	0	0	0	0	0	0	0	0	0
115	0	0	0	0	0	0	0	0	0	0	0	0	0	0	0	0	0	0	0	0	0	0	0	0	0	0	0	0	0	0	0	0	0
	1.077	884	1.961	207	260	467	291	199	490	245	203	448	247	158	405	58	41	99	14	16	30	9	4	13	5	2	7	0	0	0	1	1	2

**Barrios: Viviendas clasificadas según el número de miembros, sexo y edad
de la persona principal**

EDAD	Total %			1			2			3			4			5			6			7			8			9			>= 10		
	H	M	T	H	M	T	H	M	T	H	M	T	H	M	T	H	M	T	H	M	T	H	M	T	H	M	T	H	M	T	H	M	T
SAN GABRIEL																																	
0	0,2	0,1	0,3	0,0	0,0	0,0	0,1	0,0	0,1	0,1	0,1	0,2	0,0	0,0	0,0	0,0	0,0	0,1	0,0	0,1	0,0	0,0	0,0	0,0	0,0	0,0	0,0	0,0	0,0	0,0	0,0	0,0	0,0
5	0,1	0,2	0,2	0,1	0,0	0,1	0,0	0,0	0,0	0,0	0,1	0,1	0,0	0,1	0,1	0,0	0,0	0,0	0,0	0,0	0,0	0,0	0,0	0,0	0,0	0,0	0,0	0,0	0,0	0,0	0,0	0,0	0,0
10	0,4	0,1	0,5	0,0	0,0	0,0	0,1	0,0	0,1	0,2	0,1	0,3	0,1	0,1	0,1	0,0	0,0	0,1	0,0	0,1	0,1	0,0	0,1	0,0	0,0	0,0	0,0	0,0	0,0	0,0	0,0	0,0	0,0
15	0,1	0,2	0,3	0,0	0,1	0,1	0,0	0,1	0,1	0,1	0,0	0,1	0,1	0,1	0,2	0,0	0,0	0,0	0,0	0,0	0,0	0,0	0,0	0,0	0,0	0,0	0,0	0,0	0,0	0,0	0,0	0,0	0,0
20	0,6	0,4	0,9	0,1	0,2	0,2	0,3	0,0	0,3	0,1	0,1	0,1	0,2	0,2	0,3	0,0	0,0	0,0	0,0	0,0	0,0	0,0	0,0	0,0	0,0	0,0	0,0	0,0	0,0	0,0	0,0	0,0	0,0
25	0,6	1,0	1,6	0,4	0,4	0,8	0,1	0,3	0,4	0,1	0,2	0,3	0,0	0,0	0,0	0,0	0,1	0,1	0,1	0,0	0,1	0,0	0,0	0,0	0,0	0,0	0,0	0,0	0,0	0,0	0,0	0,1	0,1
30	1,6	2,5	4,1	0,6	0,4	1,0	0,5	0,6	1,0	0,2	1,0	1,2	0,3	0,4	0,7	0,1	0,0	0,1	0,0	0,1	0,1	0,0	0,0	0,1	0,1	0,1	0,0	0,0	0,0	0,0	0,0	0,0	0,0
35	3,2	4,3	7,4	0,8	0,6	1,3	0,6	1,0	1,6	0,9	1,1	2,0	0,7	1,1	1,7	0,2	0,4	0,6	0,0	0,1	0,1	0,0	0,1	0,1	0,0	0,0	0,0	0,0	0,0	0,0	0,0	0,0	0,0
40	8,2	7,5	15,7	1,8	0,9	2,7	1,1	1,2	2,2	2,1	2,1	4,2	2,3	2,4	4,7	0,8	0,6	1,3	0,2	0,3	0,4	0,0	0,1	0,1	0,0	0,0	0,0	0,0	0,0	0,0	0,0	0,0	0,0
45	8,1	6,5	14,5	1,7	0,8	2,4	0,6	1,4	2,0	1,8	2,0	3,9	3,0	1,6	4,6	0,6	0,5	1,1	0,2	0,2	0,4	0,1	0,1	0,2	0,1	0,0	0,1	0,0	0,0	0,0	0,0	0,0	0,0
50	6,0	4,3	10,3	1,4	0,6	2,0	1,1	1,1	2,1	0,7	1,4	2,1	2,3	0,9	3,2	0,3	0,3	0,6	0,1	0,0	0,1	0,1	0,1	0,1	0,0	0,1	0,1	0,0	0,0	0,0	0,0	0,0	0,0
55	5,4	2,8	8,2	0,9	0,5	1,4	0,8	0,6	1,4	1,8	0,8	2,6	1,4	0,7	2,0	0,4	0,2	0,6	0,1	0,2	0,2	0,0	0,0	0,0	0,0	0,0	0,0	0,0	0,0	0,0	0,0	0,0	0,0
60	5,2	2,3	7,5	0,8	0,9	1,6	1,7	0,7	2,4	1,6	0,6	2,2	0,8	0,1	0,9	0,3	0,1	0,3	0,0	0,0	0,0	0,1	0,0	0,1	0,1	0,0	0,1	0,0	0,0	0,0	0,0	0,0	0,0
65	4,0	2,4	6,4	0,5	1,2	1,6	2,0	0,7	2,7	0,6	0,4	1,0	0,6	0,2	0,7	0,2	0,1	0,2	0,1	0,0	0,1	0,1	0,0	0,1	0,1	0,0	0,1	0,0	0,0	0,1	0,0	0,1	0,1
70	3,6	2,3	5,9	0,3	1,4	1,6	1,8	0,7	2,4	1,0	0,3	1,2	0,3	0,1	0,4	0,1	0,0	0,1	0,0	0,0	0,0	0,1	0,0	0,1	0,1	0,0	0,1	0,0	0,0	0,0	0,0	0,0	0,0
75	2,4	2,3	4,7	0,5	1,4	1,8	1,2	0,6	1,7	0,4	0,2	0,6	0,4	0,2	0,5	0,0	0,0	0,0	0,0	0,1	0,1	0,0	0,0	0,0	0,0	0,0	0,0	0,0	0,0	0,0	0,0	0,0	0,0
80	2,5	2,3	4,8	0,4	1,3	1,7	1,4	0,8	2,1	0,3	0,1	0,4	0,4	0,1	0,4	0,1	0,1	0,1	0,0	0,0	0,0	0,1	0,0	0,1	0,0	0,0	0,0	0,0	0,0	0,0	0,0	0,0	0,0
85	2,0	2,3	4,3	0,3	1,8	2,1	1,3	0,4	1,7	0,4	0,1	0,5	0,0	0,0	0,0	0,1	0,0	0,1	0,0	0,0	0,0	0,0	0,0	0,0	0,0	0,0	0,0	0,0	0,0	0,0	0,0	0,0	0,0
90	0,8	1,2	2,0	0,3	0,9	1,2	0,4	0,2	0,6	0,2	0,1	0,2	0,0	0,1	0,1	0,0	0,1	0,1	0,0	0,0	0,0	0,0	0,0	0,0	0,0	0,0	0,0	0,0	0,0	0,0	0,0	0,0	0,0
95	0,1	0,2	0,2	0,1	0,1	0,2	0,0	0,0	0,0	0,0	0,0	0,0	0,0	0,1	0,1	0,0	0,0	0,0	0,0	0,0	0,0	0,0	0,0	0,0	0,0	0,0	0,0	0,0	0,0	0,0	0,0	0,0	0,0
100	0,0	0,0	0,0	0,0	0,0	0,0	0,0	0,0	0,0	0,0	0,0	0,0	0,0	0,0	0,0	0,0	0,0	0,0	0,0	0,0	0,0	0,0	0,0	0,0	0,0	0,0	0,0	0,0	0,0	0,0	0,0	0,0	0,0
105	0,0	0,0	0,0	0,0	0,0	0,0	0,0	0,0	0,0	0,0	0,0	0,0	0,0	0,0	0,0	0,0	0,0	0,0	0,0	0,0	0,0	0,0	0,0	0,0	0,0	0,0	0,0	0,0	0,0	0,0	0,0	0,0	0,0
110	0,0	0,0	0,0	0,0	0,0	0,0	0,0	0,0	0,0	0,0	0,0	0,0	0,0	0,0	0,0	0,0	0,0	0,0	0,0	0,0	0,0	0,0	0,0	0,0	0,0	0,0	0,0	0,0	0,0	0,0	0,0	0,0	0,0
115	0,0	0,0	0,0	0,0	0,0	0,0	0,0	0,0	0,0	0,0	0,0	0,0	0,0	0,0	0,0	0,0	0,0	0,0	0,0	0,0	0,0	0,0	0,0	0,0	0,0	0,0	0,0	0,0	0,0	0,0	0,0	0,0	0,0
0	54,9	45,1	100,0	10,6	13,3	23,8	14,8	10,1	25,0	12,5	10,4	22,8	12,6	8,1	20,7	3,0	2,1	5,0	0,7	0,8	1,5	0,5	0,2	0,7	0,3	0,1	0,4	0,0	0,0	0,0	0,1	0,1	0,1

**Barrios: Viviendas clasificadas según el número de miembros, sexo y edad
de la persona principal**



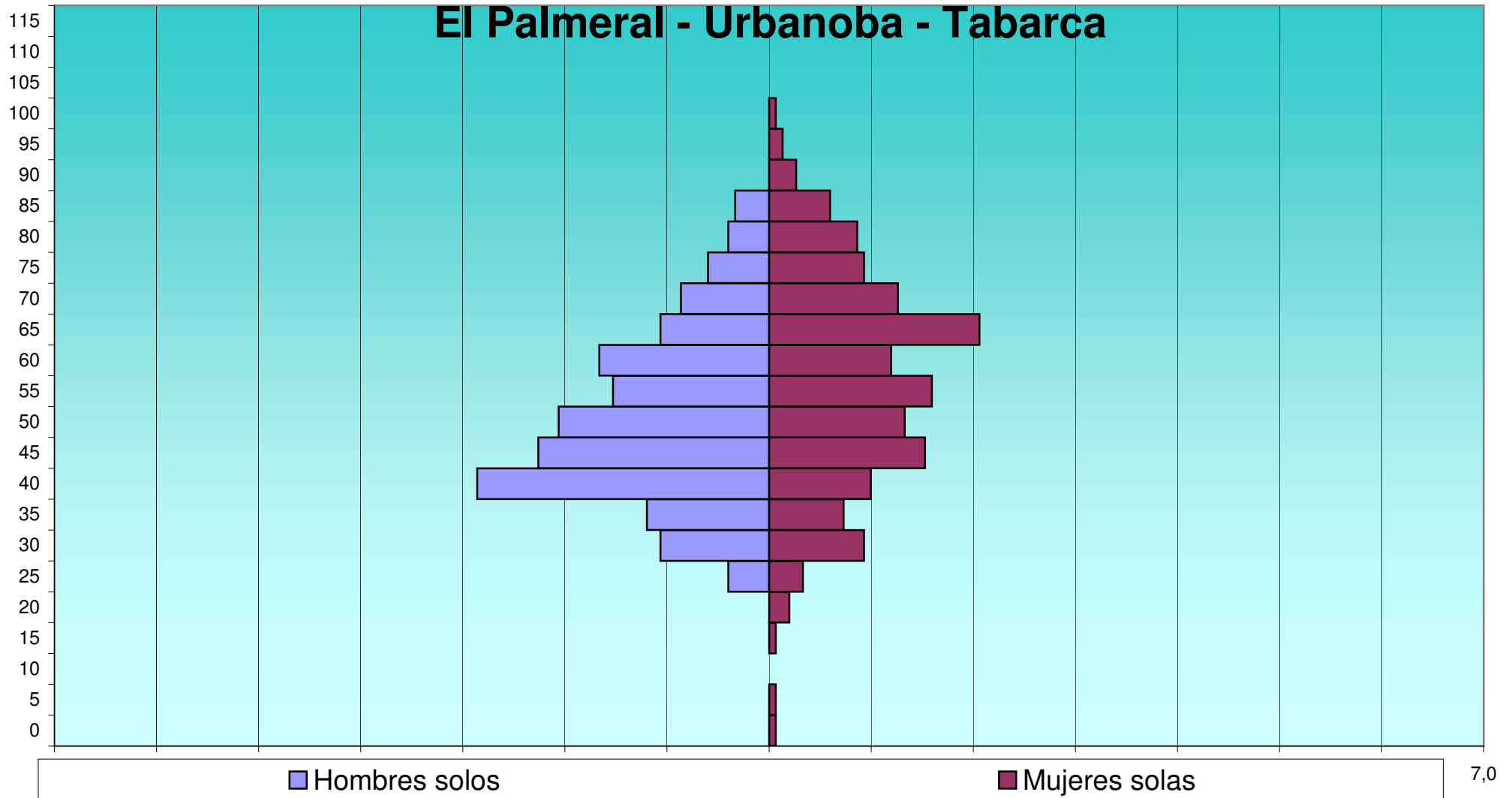
**Barrios: Viviendas clasificadas según el número de miembros, sexo y edad
de la persona principal**

EDAD	Total			1			2			3			4			5			6			7			8			9			>= 10		
	H	M	T	H	M	T	H	M	T	H	M	T	H	M	T	H	M	T	H	M	T	H	M	T	H	M	T	H	M	T			
EL PALMERAL - URBANOVA - TABARCA																																	
0	3	2	5	0	1	1	1	0	1	1	1	2	1	0	1	0	0	0	0	0	0	0	0	0	0	0	0	0	0	0	0		
5	0	1	1	0	1	1	0	0	0	0	0	0	0	0	0	0	0	0	0	0	0	0	0	0	0	0	0	0	0	0	0		
10	4	1	5	0	0	0	2	1	3	1	0	1	1	0	1	0	0	0	0	0	0	0	0	0	0	0	0	0	0	0	0		
15	3	3	6	0	1	1	0	0	0	1	2	3	2	0	2	0	0	0	0	0	0	0	0	0	0	0	0	0	0	0	0		
20	2	8	10	0	3	3	0	1	1	1	1	2	0	3	3	1	0	1	0	0	0	0	0	0	0	0	0	0	0	0	0		
25	16	14	30	6	5	11	9	4	13	1	2	3	0	2	2	0	0	0	0	0	0	1	1	0	0	0	0	0	0	0	0		
30	33	37	70	16	14	30	9	14	23	6	6	12	1	2	3	1	1	2	0	0	0	0	0	0	0	0	0	0	0	0	0		
35	49	50	99	18	11	29	9	8	17	10	17	27	9	8	17	2	3	5	1	2	3	0	0	0	0	0	0	0	0	0	1	1	
40	121	98	219	43	15	58	13	26	39	25	28	53	30	24	54	7	4	11	1	0	1	1	0	1	1	0	1	0	1	1	0	0	
45	131	103	234	34	23	57	17	18	35	31	29	60	43	22	65	5	10	15	0	0	0	0	1	1	0	0	0	0	0	1	0	1	
50	103	81	184	31	20	51	12	15	27	18	26	44	35	18	53	5	1	6	2	1	3	0	0	0	0	0	0	0	0	0	0	0	
55	68	62	130	23	24	47	12	15	27	19	15	34	11	8	19	2	0	2	1	0	1	0	0	0	0	0	0	0	0	0	0	0	
60	80	49	129	25	18	43	15	11	26	15	11	26	16	5	21	5	2	7	4	1	5	0	1	1	0	0	0	0	0	0	0	0	
65	77	52	129	16	31	47	29	12	41	20	3	23	8	2	10	1	3	4	3	1	4	0	0	0	0	0	0	0	0	0	0	0	
70	71	38	109	13	19	32	34	11	45	13	6	19	6	2	8	5	0	5	0	0	0	0	0	0	0	0	0	0	0	0	0	0	
75	37	23	60	9	14	23	20	3	23	6	4	10	1	2	3	0	0	0	1	0	1	0	0	0	0	0	0	0	0	0	0	0	
80	23	20	43	6	13	19	13	4	17	3	1	4	0	2	2	1	0	1	0	0	0	0	0	0	0	0	0	0	0	0	0	0	
85	15	11	26	5	9	14	8	1	9	1	1	2	0	0	0	0	0	0	0	0	0	1	0	1	0	0	0	0	0	0	0	0	
90	2	9	11	0	4	4	1	2	3	1	3	4	0	0	0	0	0	0	0	0	0	0	0	0	0	0	0	0	0	0	0	0	
95	0	3	3	0	2	2	0	0	0	0	0	0	0	0	0	0	1	1	0	0	0	0	0	0	0	0	0	0	0	0	0	0	
100	0	1	1	0	1	1	0	0	0	0	0	0	0	0	0	0	0	0	0	0	0	0	0	0	0	0	0	0	0	0	0	0	
105	0	0	0	0	0	0	0	0	0	0	0	0	0	0	0	0	0	0	0	0	0	0	0	0	0	0	0	0	0	0	0	0	
110	0	0	0	0	0	0	0	0	0	0	0	0	0	0	0	0	0	0	0	0	0	0	0	0	0	0	0	0	0	0	0	0	
115	0	0	0	0	0	0	0	0	0	0	0	0	0	0	0	0	0	0	0	0	0	0	0	0	0	0	0	0	0	0	0	0	
	838	666	1.504	245	229	474	204	146	350	173	156	329	164	100	264	35	25	60	13	5	18	2	3	5	1	0	1	0	1	1	1	1	2

**Barrios: Viviendas clasificadas según el número de miembros, sexo y edad
de la persona principal**

EDAD	Total %			1			2			3			4			5			6			7			8			9			>= 10		
	H	M	T	H	M	T	H	M	T	H	M	T	H	M	T	H	M	T	H	M	T	H	M	T	H	M	T	H	M	T			
EL PALMERAL - URBANOVA - TABARCA																																	
0	0,2	0,1	0,3	0,0	0,1	0,1	0,1	0,0	0,1	0,1	0,1	0,1	0,0	0,1	0,0	0,0	0,0	0,0	0,0	0,0	0,0	0,0	0,0	0,0	0,0	0,0	0,0	0,0	0,0	0,0			
5	0,0	0,1	0,1	0,0	0,1	0,1	0,0	0,0	0,0	0,0	0,0	0,0	0,0	0,0	0,0	0,0	0,0	0,0	0,0	0,0	0,0	0,0	0,0	0,0	0,0	0,0	0,0	0,0	0,0	0,0			
10	0,3	0,1	0,3	0,0	0,0	0,0	0,1	0,1	0,2	0,1	0,0	0,1	0,1	0,0	0,1	0,0	0,0	0,0	0,0	0,0	0,0	0,0	0,0	0,0	0,0	0,0	0,0	0,0	0,0	0,0			
15	0,2	0,2	0,4	0,0	0,1	0,1	0,0	0,0	0,0	0,1	0,1	0,2	0,1	0,0	0,1	0,0	0,0	0,0	0,0	0,0	0,0	0,0	0,0	0,0	0,0	0,0	0,0	0,0	0,0	0,0			
20	0,1	0,5	0,7	0,0	0,2	0,2	0,0	0,1	0,1	0,1	0,1	0,1	0,0	0,2	0,2	0,1	0,0	0,1	0,0	0,0	0,0	0,0	0,0	0,0	0,0	0,0	0,0	0,0	0,0	0,0			
25	1,1	0,9	2,0	0,4	0,3	0,7	0,6	0,3	0,9	0,1	0,1	0,2	0,0	0,1	0,1	0,0	0,0	0,0	0,0	0,0	0,0	0,1	0,1	0,0	0,0	0,0	0,0	0,0	0,0	0,0			
30	2,2	2,5	4,7	1,1	0,9	2,0	0,6	0,9	1,5	0,4	0,4	0,8	0,1	0,1	0,2	0,1	0,1	0,1	0,0	0,0	0,0	0,0	0,0	0,0	0,0	0,0	0,0	0,0	0,0	0,0			
35	3,3	3,3	6,6	1,2	0,7	1,9	0,6	0,5	1,1	0,7	1,1	1,8	0,6	0,5	1,1	0,1	0,2	0,3	0,1	0,1	0,2	0,0	0,0	0,0	0,0	0,0	0,0	0,0	0,0	0,1			
40	8,0	6,5	14,6	2,9	1,0	3,9	0,9	1,7	2,6	1,7	1,9	3,5	2,0	1,6	3,6	0,5	0,3	0,7	0,1	0,0	0,1	0,1	0,0	0,1	0,1	0,0	0,1	0,0	0,0	0,0			
45	8,7	6,8	15,6	2,3	1,5	3,8	1,1	1,2	2,3	2,1	1,9	4,0	2,9	1,5	4,3	0,3	0,7	1,0	0,0	0,0	0,0	0,0	0,1	0,1	0,0	0,0	0,0	0,0	0,1	0,0			
50	6,8	5,4	12,2	2,1	1,3	3,4	0,8	1,0	1,8	1,2	1,7	2,9	2,3	1,2	3,5	0,3	0,1	0,4	0,1	0,1	0,2	0,0	0,0	0,0	0,0	0,0	0,0	0,0	0,0	0,0			
55	4,5	4,1	8,6	1,5	1,6	3,1	0,8	1,0	1,8	1,3	1,0	2,3	0,7	0,5	1,3	0,1	0,0	0,1	0,1	0,0	0,1	0,0	0,0	0,0	0,0	0,0	0,0	0,0	0,0	0,0			
60	5,3	3,3	8,6	1,7	1,2	2,9	1,0	0,7	1,7	1,0	0,7	1,7	1,1	0,3	1,4	0,3	0,1	0,5	0,3	0,1	0,3	0,0	0,1	0,1	0,0	0,0	0,0	0,0	0,0	0,0			
65	5,1	3,5	8,6	1,1	2,1	3,1	1,9	0,8	2,7	1,3	0,2	1,5	0,5	0,1	0,7	0,1	0,2	0,3	0,2	0,1	0,3	0,0	0,0	0,0	0,0	0,0	0,0	0,0	0,0	0,0			
70	4,7	2,5	7,2	0,9	1,3	2,1	2,3	0,7	3,0	0,9	0,4	1,3	0,4	0,1	0,5	0,3	0,0	0,3	0,0	0,0	0,0	0,0	0,0	0,0	0,0	0,0	0,0	0,0	0,0	0,0			
75	2,5	1,5	4,0	0,6	0,9	1,5	1,3	0,2	1,5	0,4	0,3	0,7	0,1	0,1	0,2	0,0	0,0	0,0	0,1	0,0	0,1	0,0	0,0	0,0	0,0	0,0	0,0	0,0	0,0	0,0			
80	1,5	1,3	2,9	0,4	0,9	1,3	0,9	0,3	1,1	0,2	0,1	0,3	0,0	0,1	0,1	0,1	0,0	0,1	0,0	0,0	0,0	0,0	0,0	0,0	0,0	0,0	0,0	0,0	0,0	0,0			
85	1,0	0,7	1,7	0,3	0,6	0,9	0,5	0,1	0,6	0,1	0,1	0,1	0,0	0,0	0,0	0,0	0,0	0,0	0,0	0,0	0,0	0,1	0,0	0,1	0,0	0,0	0,0	0,0	0,0	0,0			
90	0,1	0,6	0,7	0,0	0,3	0,3	0,1	0,1	0,2	0,1	0,2	0,3	0,0	0,0	0,0	0,0	0,0	0,0	0,0	0,0	0,0	0,0	0,0	0,0	0,0	0,0	0,0	0,0	0,0	0,0			
95	0,0	0,2	0,2	0,0	0,1	0,1	0,0	0,0	0,0	0,0	0,0	0,0	0,0	0,0	0,0	0,0	0,1	0,1	0,0	0,0	0,0	0,0	0,0	0,0	0,0	0,0	0,0	0,0	0,0	0,0			
100	0,0	0,1	0,1	0,0	0,1	0,1	0,0	0,0	0,0	0,0	0,0	0,0	0,0	0,0	0,0	0,0	0,0	0,0	0,0	0,0	0,0	0,0	0,0	0,0	0,0	0,0	0,0	0,0	0,0	0,0			
105	0,0	0,0	0,0	0,0	0,0	0,0	0,0	0,0	0,0	0,0	0,0	0,0	0,0	0,0	0,0	0,0	0,0	0,0	0,0	0,0	0,0	0,0	0,0	0,0	0,0	0,0	0,0	0,0	0,0	0,0			
110	0,0	0,0	0,0	0,0	0,0	0,0	0,0	0,0	0,0	0,0	0,0	0,0	0,0	0,0	0,0	0,0	0,0	0,0	0,0	0,0	0,0	0,0	0,0	0,0	0,0	0,0	0,0	0,0	0,0	0,0			
115	0,0	0,0	0,0	0,0	0,0	0,0	0,0	0,0	0,0	0,0	0,0	0,0	0,0	0,0	0,0	0,0	0,0	0,0	0,0	0,0	0,0	0,0	0,0	0,0	0,0	0,0	0,0	0,0	0,0	0,0			
0	55,7	44,3	100,0	16,3	15,2	31,5	13,6	9,7	23,3	11,5	10,4	21,9	10,9	6,6	17,6	2,3	1,7	4,0	0,9	0,3	1,2	0,1	0,2	0,3	0,1	0,0	0,1	0,0	0,1	0,1			

Barrios: Viviendas clasificadas según el número de miembros, sexo y edad de la persona principal



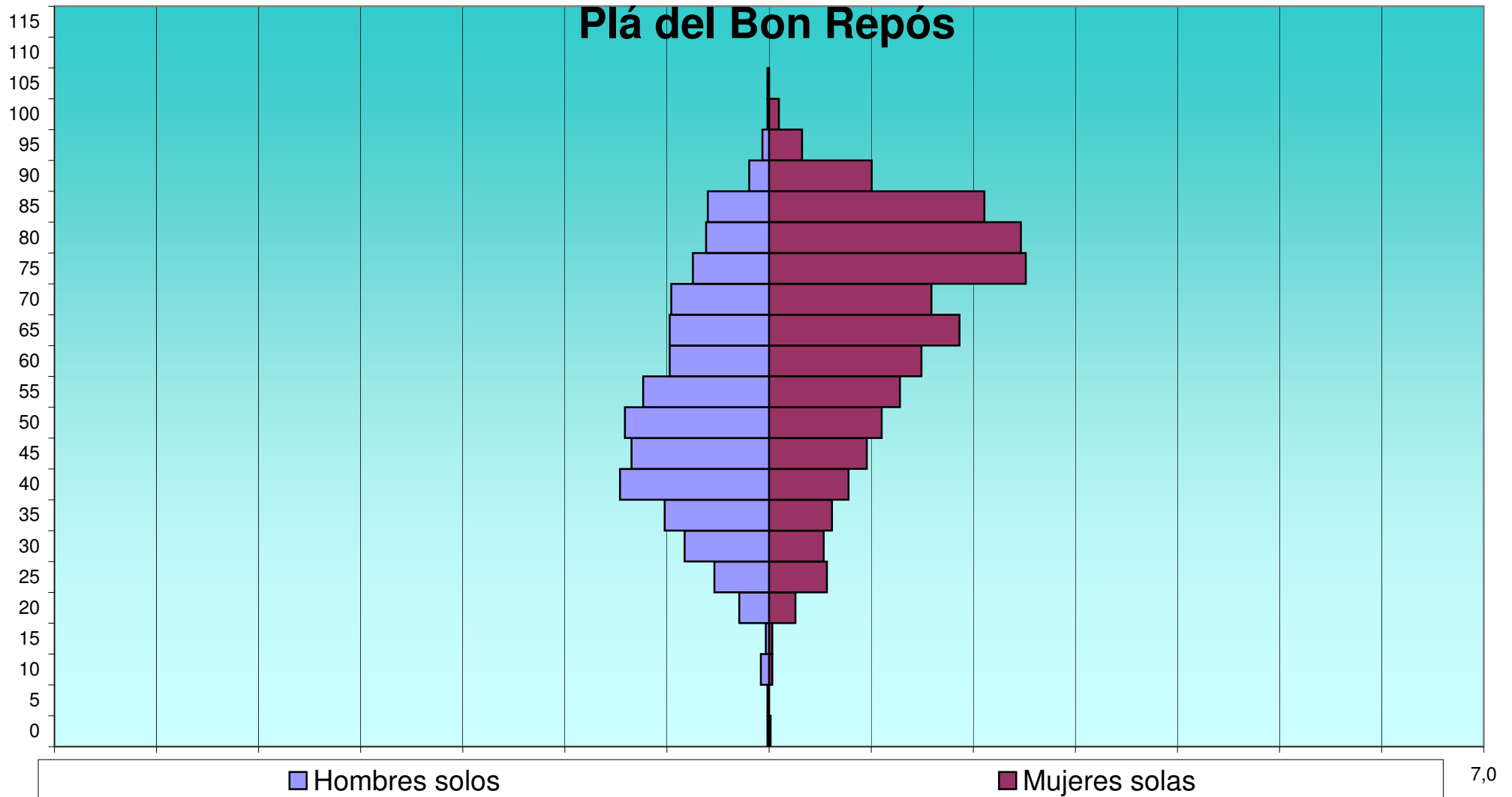
Barrios: Viviendas clasificadas según el número de miembros, sexo y edad de la persona principal

EDAD	Total			1			2			3			4			5			6			7			8			9			>= 10		
	H	M	T	H	M	T	H	M	T	H	M	T	H	M	T	H	M	T	H	M	T	H	M	T	H	M	T	H	M	T	H	M	T
PLA DEL BON REPOS																																	
0	3	11	14	1	1	2	1	2	3	1	5	6	0	3	3	0	0	0	0	0	0	0	0	0	0	0	0	0	0	0	0	0	0
5	11	15	26	1	0	1	3	3	6	3	4	7	2	5	7	0	3	3	2	0	2	0	0	0	0	0	0	0	0	0	0	0	0
10	29	13	42	5	2	7	4	4	8	5	4	9	6	1	7	4	1	5	4	0	4	1	1	2	0	0	0	0	0	0	0	0	0
15	17	16	33	2	2	4	4	2	6	2	3	5	5	4	9	0	2	2	2	0	2	1	1	2	0	1	1	0	1	1	1	0	1
20	65	67	132	18	16	34	21	18	39	12	11	23	6	15	21	2	3	5	2	2	4	2	1	3	1	0	1	0	1	1	1	0	1
25	90	118	208	33	35	68	15	25	40	16	29	45	15	16	31	4	3	7	3	4	7	1	3	4	1	1	2	1	1	2	1	1	2
30	161	161	322	51	33	84	40	40	80	27	37	64	19	17	36	12	17	29	6	7	13	5	4	9	0	3	3	0	1	1	1	2	3
35	230	212	442	63	38	101	40	48	88	49	46	95	42	41	83	20	17	37	8	10	18	5	5	10	3	4	7	0	1	1	0	2	2
40	274	266	540	90	48	138	46	63	109	53	64	117	44	54	98	22	16	38	9	9	18	6	6	12	2	2	4	2	2	4	0	2	2
45	304	267	571	83	59	142	51	58	109	57	58	115	55	56	111	28	22	50	15	7	22	5	5	10	5	0	5	3	1	4	2	1	3
50	310	287	597	87	68	155	53	81	134	61	68	129	54	37	91	28	16	44	12	3	15	4	7	11	6	5	11	2	2	4	3	0	3
55	277	263	540	76	79	155	56	71	127	56	69	125	59	26	85	12	8	20	10	6	16	5	2	7	1	0	1	2	0	2	0	2	2
60	266	219	485	60	92	152	71	62	133	65	37	102	43	20	63	15	3	18	10	4	14	0	1	1	1	0	1	1	0	1	0	0	0
65	211	231	442	60	115	175	80	70	150	46	23	69	13	13	26	5	4	9	2	1	3	1	4	5	0	0	0	3	1	4	1	0	1
70	221	217	438	59	98	157	88	76	164	42	15	57	16	18	34	7	3	10	6	1	7	0	2	2	2	1	3	0	2	2	1	1	2
75	219	241	460	46	155	201	103	47	150	47	23	70	14	7	21	5	5	10	2	2	4	1	0	1	0	0	0	0	1	1	1	1	2
80	156	230	386	38	152	190	78	53	131	24	17	41	8	3	11	5	2	7	1	1	2	0	0	0	0	1	1	1	0	1	1	1	2
85	113	196	309	37	130	167	56	50	106	8	11	19	8	2	10	3	0	3	0	2	2	1	1	2	0	0	0	0	0	0	0	0	0
90	34	95	129	12	62	74	15	22	37	5	4	9	2	5	7	0	2	2	0	0	0	0	0	0	0	0	0	0	0	0	0	0	0
95	9	22	31	4	20	24	4	1	5	1	1	2	0	0	0	0	0	0	0	0	0	0	0	0	0	0	0	0	0	0	0	0	0
100	4	7	11	1	6	7	2	1	3	0	0	0	0	0	0	0	0	0	0	0	0	0	0	0	1	0	1	0	0	0	0	0	0
105	2	1	3	1	0	1	1	0	1	0	1	1	0	0	0	0	0	0	0	0	0	0	0	0	0	0	0	0	0	0	0	0	0
110	0	0	0	0	0	0	0	0	0	0	0	0	0	0	0	0	0	0	0	0	0	0	0	0	0	0	0	0	0	0	0	0	0
115	0	0	0	0	0	0	0	0	0	0	0	0	0	0	0	0	0	0	0	0	0	0	0	0	0	0	0	0	0	0	0	0	0
	3.006	3.155	6.161	828	1.211	2.039	832	797	1.629	580	530	1.110	411	343	754	172	127	299	94	59	153	38	43	81	23	18	41	15	14	29	13	13	26

**Barrios: Viviendas clasificadas según el número de miembros, sexo y edad
de la persona principal**

EDAD	Total %			1			2			3			4			5			6			7			8			9			>= 10		
	H	M	T	H	M	T	H	M	T	H	M	T	H	M	T	H	M	T	H	M	T	H	M	T	H	M	T	H	M	T			
PLA DEL BON REPOS																																	
0	0,0	0,2	0,2	0,0	0,0	0,0	0,0	0,0	0,0	0,0	0,1	0,1	0,0	0,0	0,0	0,0	0,0	0,0	0,0	0,0	0,0	0,0	0,0	0,0	0,0	0,0	0,0	0,0	0,0	0,0	0,0		
5	0,2	0,2	0,4	0,0	0,0	0,0	0,0	0,0	0,1	0,0	0,1	0,1	0,0	0,1	0,1	0,0	0,0	0,0	0,0	0,0	0,0	0,0	0,0	0,0	0,0	0,0	0,0	0,0	0,0	0,0	0,0		
10	0,5	0,2	0,7	0,1	0,0	0,1	0,1	0,1	0,1	0,1	0,1	0,1	0,1	0,0	0,1	0,1	0,0	0,1	0,1	0,0	0,1	0,0	0,0	0,0	0,0	0,0	0,0	0,0	0,0	0,0	0,0		
15	0,3	0,3	0,5	0,0	0,0	0,1	0,1	0,0	0,1	0,0	0,0	0,1	0,1	0,1	0,1	0,0	0,0	0,0	0,0	0,0	0,0	0,0	0,0	0,0	0,0	0,0	0,0	0,0	0,0	0,0	0,0		
20	1,1	1,1	2,1	0,3	0,3	0,6	0,3	0,3	0,6	0,2	0,2	0,4	0,1	0,2	0,3	0,0	0,0	0,1	0,0	0,0	0,1	0,0	0,0	0,0	0,0	0,0	0,0	0,0	0,0	0,0	0,0		
25	1,5	1,9	3,4	0,5	0,6	1,1	0,2	0,4	0,6	0,3	0,5	0,7	0,2	0,3	0,5	0,1	0,0	0,1	0,0	0,1	0,1	0,0	0,0	0,1	0,0	0,0	0,0	0,0	0,0	0,0	0,0		
30	2,6	2,6	5,2	0,8	0,5	1,4	0,6	0,6	1,3	0,4	0,6	1,0	0,3	0,3	0,6	0,2	0,3	0,5	0,1	0,1	0,2	0,1	0,1	0,1	0,0	0,0	0,0	0,0	0,0	0,0	0,0		
35	3,7	3,4	7,2	1,0	0,6	1,6	0,6	0,8	1,4	0,8	0,7	1,5	0,7	0,7	1,3	0,3	0,3	0,6	0,1	0,2	0,3	0,1	0,1	0,2	0,0	0,1	0,1	0,0	0,0	0,0	0,0		
40	4,4	4,3	8,8	1,5	0,8	2,2	0,7	1,0	1,8	0,9	1,0	1,9	0,7	0,9	1,6	0,4	0,3	0,6	0,1	0,1	0,3	0,1	0,1	0,2	0,0	0,0	0,1	0,0	0,0	0,1	0,0		
45	4,9	4,3	9,3	1,3	1,0	2,3	0,8	0,9	1,8	0,9	0,9	1,9	0,9	0,9	1,8	0,5	0,4	0,8	0,2	0,1	0,4	0,1	0,1	0,2	0,1	0,0	0,1	0,0	0,0	0,1	0,0		
50	5,0	4,7	9,7	1,4	1,1	2,5	0,9	1,3	2,2	1,0	1,1	2,1	0,9	0,6	1,5	0,5	0,3	0,7	0,2	0,0	0,2	0,1	0,1	0,2	0,1	0,1	0,2	0,0	0,0	0,1	0,0		
55	4,5	4,3	8,8	1,2	1,3	2,5	0,9	1,2	2,1	0,9	1,1	2,0	1,0	0,4	1,4	0,2	0,1	0,3	0,2	0,1	0,3	0,1	0,0	0,1	0,0	0,0	0,0	0,0	0,0	0,0	0,0		
60	4,3	3,6	7,9	1,0	1,5	2,5	1,2	1,0	2,2	1,1	0,6	1,7	0,7	0,3	1,0	0,2	0,0	0,3	0,2	0,1	0,2	0,0	0,0	0,0	0,0	0,0	0,0	0,0	0,0	0,0	0,0		
65	3,4	3,7	7,2	1,0	1,9	2,8	1,3	1,1	2,4	0,7	0,4	1,1	0,2	0,2	0,4	0,1	0,1	0,1	0,0	0,0	0,0	0,0	0,1	0,1	0,0	0,0	0,0	0,0	0,1	0,0	0,0		
70	3,6	3,5	7,1	1,0	1,6	2,5	1,4	1,2	2,7	0,7	0,2	0,9	0,3	0,3	0,6	0,1	0,0	0,2	0,1	0,0	0,1	0,0	0,0	0,0	0,0	0,0	0,0	0,0	0,0	0,0	0,0		
75	3,6	3,9	7,5	0,7	2,5	3,3	1,7	0,8	2,4	0,8	0,4	1,1	0,2	0,1	0,3	0,1	0,1	0,2	0,0	0,0	0,1	0,0	0,0	0,0	0,0	0,0	0,0	0,0	0,0	0,0	0,0		
80	2,5	3,7	6,3	0,6	2,5	3,1	1,3	0,9	2,1	0,4	0,3	0,7	0,1	0,0	0,2	0,1	0,0	0,1	0,0	0,0	0,0	0,0	0,0	0,0	0,0	0,0	0,0	0,0	0,0	0,0	0,0		
85	1,8	3,2	5,0	0,6	2,1	2,7	0,9	0,8	1,7	0,1	0,2	0,3	0,1	0,0	0,2	0,0	0,0	0,0	0,0	0,0	0,0	0,0	0,0	0,0	0,0	0,0	0,0	0,0	0,0	0,0	0,0		
90	0,6	1,5	2,1	0,2	1,0	1,2	0,2	0,4	0,6	0,1	0,1	0,1	0,0	0,1	0,1	0,0	0,0	0,0	0,0	0,0	0,0	0,0	0,0	0,0	0,0	0,0	0,0	0,0	0,0	0,0	0,0		
95	0,1	0,4	0,5	0,1	0,3	0,4	0,1	0,0	0,1	0,0	0,0	0,0	0,0	0,0	0,0	0,0	0,0	0,0	0,0	0,0	0,0	0,0	0,0	0,0	0,0	0,0	0,0	0,0	0,0	0,0	0,0		
100	0,1	0,1	0,2	0,0	0,1	0,1	0,0	0,0	0,0	0,0	0,0	0,0	0,0	0,0	0,0	0,0	0,0	0,0	0,0	0,0	0,0	0,0	0,0	0,0	0,0	0,0	0,0	0,0	0,0	0,0	0,0		
105	0,0	0,0	0,0	0,0	0,0	0,0	0,0	0,0	0,0	0,0	0,0	0,0	0,0	0,0	0,0	0,0	0,0	0,0	0,0	0,0	0,0	0,0	0,0	0,0	0,0	0,0	0,0	0,0	0,0	0,0	0,0		
110	0,0	0,0	0,0	0,0	0,0	0,0	0,0	0,0	0,0	0,0	0,0	0,0	0,0	0,0	0,0	0,0	0,0	0,0	0,0	0,0	0,0	0,0	0,0	0,0	0,0	0,0	0,0	0,0	0,0	0,0	0,0		
115	0,0	0,0	0,0	0,0	0,0	0,0	0,0	0,0	0,0	0,0	0,0	0,0	0,0	0,0	0,0	0,0	0,0	0,0	0,0	0,0	0,0	0,0	0,0	0,0	0,0	0,0	0,0	0,0	0,0	0,0	0,0		
0	48,8	51,2	100,0	13,4	19,7	33,1	13,5	12,9	26,4	9,4	8,6	18,0	6,7	5,6	12,2	2,8	2,1	4,9	1,5	1,0	2,5	0,6	0,7	1,3	0,4	0,3	0,7	0,2	0,2	0,5	0,2	0,4	

Barrios: Viviendas clasificadas según el número de miembros, sexo y edad de la persona principal



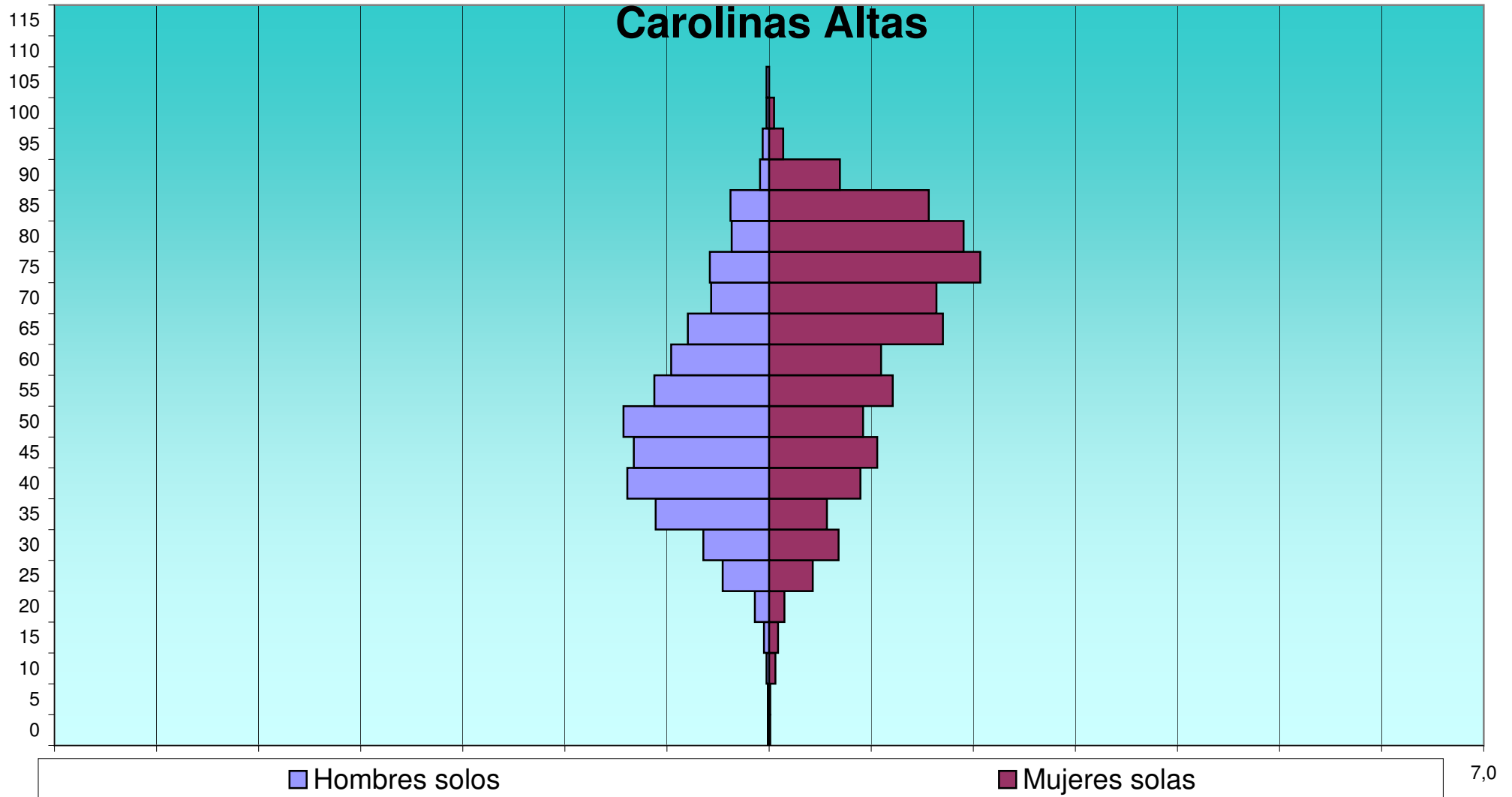
**Barrios: Viviendas clasificadas según el número de miembros, sexo y edad
de la persona principal**

EDAD	Total			1			2			3			4			5			6			7			8			9			>= 10		
	H	M	T	H	M	T	H	M	T	H	M	T	H	M	T	H	M	T	H	M	T	H	M	T	H	M	T	H	M	T	H	M	T
CAROLINAS ALTAS																																	
0	7	9	16	1	1	2	2	1	3	2	2	4	2	3	5	0	0	0	0	0	0	2	2	0	0	0	0	0	0	0	0	0	0
5	15	14	29	1	1	2	2	1	3	7	2	9	3	3	6	1	3	4	0	3	3	0	1	1	1	0	1	0	0	0	0	0	0
10	22	32	54	2	5	7	6	5	11	5	8	13	6	6	12	2	4	6	1	2	3	0	0	0	0	2	2	0	0	0	0	0	0
15	32	23	55	4	7	11	4	3	7	8	4	12	6	3	9	4	1	5	2	2	4	3	2	5	1	1	2	0	0	0	0	0	0
20	60	71	131	11	12	23	21	16	37	15	17	32	10	12	22	0	5	5	0	5	5	2	2	4	1	1	2	0	1	1	0	0	0
25	134	148	282	36	34	70	41	38	79	23	28	51	16	21	37	12	10	22	3	3	6	0	8	8	2	3	5	0	2	2	1	1	2
30	196	258	454	51	54	105	44	58	102	36	52	88	29	37	66	17	25	42	9	13	22	6	9	15	3	6	9	1	1	2	0	3	3
35	288	304	592	88	45	133	45	55	100	47	62	109	53	68	121	24	39	63	16	9	25	12	16	28	1	5	6	1	2	3	1	3	4
40	435	379	814	110	71	181	72	68	140	83	80	163	88	94	182	38	35	73	22	14	36	13	7	20	5	5	10	3	1	4	1	4	5
45	398	380	778	105	84	189	66	66	132	77	90	167	79	76	155	39	26	65	18	14	32	10	15	25	1	5	6	2	4	6	1	0	1
50	428	333	761	113	73	186	76	94	170	89	79	168	91	60	151	22	20	42	15	2	17	13	3	16	6	2	8	2	0	2	1	0	1
55	407	363	770	89	96	185	76	113	189	92	75	167	101	41	142	26	19	45	11	9	20	4	5	9	5	1	6	2	3	5	1	1	2
60	366	293	659	76	87	163	119	95	214	90	54	144	43	35	78	20	11	31	7	4	11	6	2	8	4	3	7	1	1	2	0	1	1
65	314	282	596	63	135	198	112	88	200	90	41	131	35	10	45	10	6	16	0	1	1	1	1	2	1	0	1	1	0	1	1	0	1
70	343	250	593	45	130	175	182	78	260	52	20	72	40	16	56	16	2	18	6	3	9	1	1	2	1	0	1	0	0	0	0	0	0
75	254	280	534	46	164	210	137	75	212	50	23	73	11	10	21	6	8	14	2	0	2	1	0	1	1	0	1	0	0	0	0	0	0
80	164	212	376	29	151	180	90	38	128	33	16	49	6	4	10	4	0	4	0	2	2	1	1	2	1	0	1	0	0	0	0	0	0
85	104	171	275	30	124	154	51	32	83	17	8	25	4	1	5	2	2	4	0	3	3	0	1	1	0	0	0	0	0	0	0	0	0
90	37	82	119	7	55	62	21	21	42	5	5	10	3	0	3	0	0	0	1	1	2	0	0	0	0	0	0	0	0	0	0	0	0
95	9	15	24	5	11	16	4	3	7	0	1	1	0	0	0	0	0	0	0	0	0	0	0	0	0	0	0	0	0	0	0	0	0
100	3	5	8	2	4	6	1	0	1	0	0	0	0	0	0	0	1	1	0	0	0	0	0	0	0	0	0	0	0	0	0	0	0
105	2	0	2	2	0	2	0	0	0	0	0	0	0	0	0	0	0	0	0	0	0	0	0	0	0	0	0	0	0	0	0	0	0
110	0	0	0	0	0	0	0	0	0	0	0	0	0	0	0	0	0	0	0	0	0	0	0	0	0	0	0	0	0	0	0	0	0
115	0	0	0	0	0	0	0	0	0	0	0	0	0	0	0	0	0	0	0	0	0	0	0	0	0	0	0	0	0	0	0	0	0
	4.018	3.904	7.922	916	1.344	2.260	###	948	2.120	821	667	1.488	626	500	1.126	243	217	460	113	90	203	73	76	149	34	34	68	13	15	28	7	13	20

**Barrios: Viviendas clasificadas según el número de miembros, sexo y edad
de la persona principal**

EDAD	Total %			1			2			3			4			5			6			7			8			9			>= 10		
	H	M	T	H	M	T	H	M	T	H	M	T	H	M	T	H	M	T	H	M	T	H	M	T	H	M	T	H	M	T	H	M	T
CAROLINAS ALTAS																																	
0	0,1	0,1	0,2	0,0	0,0	0,0	0,0	0,0	0,0	0,0	0,0	0,1	0,0	0,0	0,1	0,0	0,0	0,0	0,0	0,0	0,0	0,0	0,0	0,0	0,0	0,0	0,0	0,0	0,0	0,0	0,0	0,0	0,0
5	0,2	0,2	0,4	0,0	0,0	0,0	0,0	0,0	0,0	0,1	0,0	0,1	0,0	0,0	0,1	0,0	0,0	0,1	0,0	0,0	0,0	0,0	0,0	0,0	0,0	0,0	0,0	0,0	0,0	0,0	0,0	0,0	0,0
10	0,3	0,4	0,7	0,0	0,1	0,1	0,1	0,1	0,1	0,1	0,1	0,2	0,1	0,1	0,2	0,0	0,1	0,1	0,0	0,0	0,0	0,0	0,0	0,0	0,0	0,0	0,0	0,0	0,0	0,0	0,0	0,0	0,0
15	0,4	0,3	0,7	0,1	0,1	0,1	0,1	0,0	0,1	0,1	0,1	0,2	0,1	0,0	0,1	0,1	0,0	0,1	0,0	0,0	0,1	0,0	0,0	0,1	0,0	0,0	0,0	0,0	0,0	0,0	0,0	0,0	0,0
20	0,8	0,9	1,7	0,1	0,2	0,3	0,3	0,2	0,5	0,2	0,2	0,4	0,1	0,2	0,3	0,0	0,1	0,1	0,0	0,1	0,1	0,0	0,0	0,1	0,0	0,0	0,0	0,0	0,0	0,0	0,0	0,0	0,0
25	1,7	1,9	3,6	0,5	0,4	0,9	0,5	0,5	1,0	0,3	0,4	0,6	0,2	0,3	0,5	0,2	0,1	0,3	0,0	0,0	0,1	0,0	0,1	0,1	0,0	0,0	0,1	0,0	0,0	0,0	0,0	0,0	0,0
30	2,5	3,3	5,7	0,6	0,7	1,3	0,6	0,7	1,3	0,5	0,7	1,1	0,4	0,5	0,8	0,2	0,3	0,5	0,1	0,2	0,3	0,1	0,1	0,2	0,0	0,1	0,1	0,0	0,0	0,0	0,0	0,0	0,0
35	3,6	3,8	7,5	1,1	0,6	1,7	0,6	0,7	1,3	0,6	0,8	1,4	0,7	0,9	1,5	0,3	0,5	0,8	0,2	0,1	0,3	0,2	0,2	0,4	0,0	0,1	0,1	0,0	0,0	0,0	0,0	0,0	0,1
40	5,5	4,8	10,3	1,4	0,9	2,3	0,9	0,9	1,8	1,0	1,0	2,1	1,1	1,2	2,3	0,5	0,4	0,9	0,3	0,2	0,5	0,2	0,1	0,3	0,1	0,1	0,1	0,0	0,0	0,1	0,0	0,1	0,1
45	5,0	4,8	9,8	1,3	1,1	2,4	0,8	0,8	1,7	1,0	1,1	2,1	1,0	1,0	2,0	0,5	0,3	0,8	0,2	0,2	0,4	0,1	0,2	0,3	0,0	0,1	0,1	0,0	0,1	0,1	0,0	0,0	0,0
50	5,4	4,2	9,6	1,4	0,9	2,3	1,0	1,2	2,1	1,1	1,0	2,1	1,1	0,8	1,9	0,3	0,3	0,5	0,2	0,0	0,2	0,2	0,0	0,2	0,1	0,0	0,1	0,0	0,0	0,0	0,0	0,0	0,0
55	5,1	4,6	9,7	1,1	1,2	2,3	1,0	1,4	2,4	1,2	0,9	2,1	1,3	0,5	1,8	0,3	0,2	0,6	0,1	0,1	0,3	0,1	0,1	0,1	0,1	0,0	0,1	0,0	0,0	0,1	0,0	0,0	0,0
60	4,6	3,7	8,3	1,0	1,1	2,1	1,5	1,2	2,7	1,1	0,7	1,8	0,5	0,4	1,0	0,3	0,1	0,4	0,1	0,1	0,1	0,1	0,0	0,1	0,1	0,0	0,1	0,0	0,0	0,0	0,0	0,0	0,0
65	4,0	3,6	7,5	0,8	1,7	2,5	1,4	1,1	2,5	1,1	0,5	1,7	0,4	0,1	0,6	0,1	0,1	0,2	0,0	0,0	0,0	0,0	0,0	0,0	0,0	0,0	0,0	0,0	0,0	0,0	0,0	0,0	0,0
70	4,3	3,2	7,5	0,6	1,6	2,2	2,3	1,0	3,3	0,7	0,3	0,9	0,5	0,2	0,7	0,2	0,0	0,2	0,1	0,0	0,1	0,0	0,0	0,0	0,0	0,0	0,0	0,0	0,0	0,0	0,0	0,0	0,0
75	3,2	3,5	6,7	0,6	2,1	2,7	1,7	0,9	2,7	0,6	0,3	0,9	0,1	0,1	0,3	0,1	0,1	0,2	0,0	0,0	0,0	0,0	0,0	0,0	0,0	0,0	0,0	0,0	0,0	0,0	0,0	0,0	0,0
80	2,1	2,7	4,7	0,4	1,9	2,3	1,1	0,5	1,6	0,4	0,2	0,6	0,1	0,1	0,1	0,1	0,0	0,1	0,0	0,0	0,0	0,0	0,0	0,0	0,0	0,0	0,0	0,0	0,0	0,0	0,0	0,0	0,0
85	1,3	2,2	3,5	0,4	1,6	1,9	0,6	0,4	1,0	0,2	0,1	0,3	0,1	0,0	0,1	0,0	0,0	0,1	0,0	0,0	0,0	0,0	0,0	0,0	0,0	0,0	0,0	0,0	0,0	0,0	0,0	0,0	0,0
90	0,5	1,0	1,5	0,1	0,7	0,8	0,3	0,3	0,5	0,1	0,1	0,1	0,0	0,0	0,0	0,0	0,0	0,0	0,0	0,0	0,0	0,0	0,0	0,0	0,0	0,0	0,0	0,0	0,0	0,0	0,0	0,0	0,0
95	0,1	0,2	0,3	0,1	0,1	0,2	0,1	0,0	0,1	0,0	0,0	0,0	0,0	0,0	0,0	0,0	0,0	0,0	0,0	0,0	0,0	0,0	0,0	0,0	0,0	0,0	0,0	0,0	0,0	0,0	0,0	0,0	0,0
100	0,0	0,1	0,1	0,0	0,1	0,1	0,0	0,0	0,0	0,0	0,0	0,0	0,0	0,0	0,0	0,0	0,0	0,0	0,0	0,0	0,0	0,0	0,0	0,0	0,0	0,0	0,0	0,0	0,0	0,0	0,0	0,0	0,0
105	0,0	0,0	0,0	0,0	0,0	0,0	0,0	0,0	0,0	0,0	0,0	0,0	0,0	0,0	0,0	0,0	0,0	0,0	0,0	0,0	0,0	0,0	0,0	0,0	0,0	0,0	0,0	0,0	0,0	0,0	0,0	0,0	0,0
110	0,0	0,0	0,0	0,0	0,0	0,0	0,0	0,0	0,0	0,0	0,0	0,0	0,0	0,0	0,0	0,0	0,0	0,0	0,0	0,0	0,0	0,0	0,0	0,0	0,0	0,0	0,0	0,0	0,0	0,0	0,0	0,0	0,0
115	0,0	0,0	0,0	0,0	0,0	0,0	0,0	0,0	0,0	0,0	0,0	0,0	0,0	0,0	0,0	0,0	0,0	0,0	0,0	0,0	0,0	0,0	0,0	0,0	0,0	0,0	0,0	0,0	0,0	0,0	0,0	0,0	0,0
0	50,7	49,3	100,0	11,6	17,0	28,5	14,8	12,0	26,8	10,4	8,4	18,8	7,9	6,3	14,2	3,1	2,7	5,8	1,4	1,1	2,6	0,9	1,0	1,9	0,4	0,4	0,9	0,2	0,2	0,4	0,1	0,2	0,3

Barrios: Viviendas clasificadas según el número de miembros, sexo y edad de la persona principal

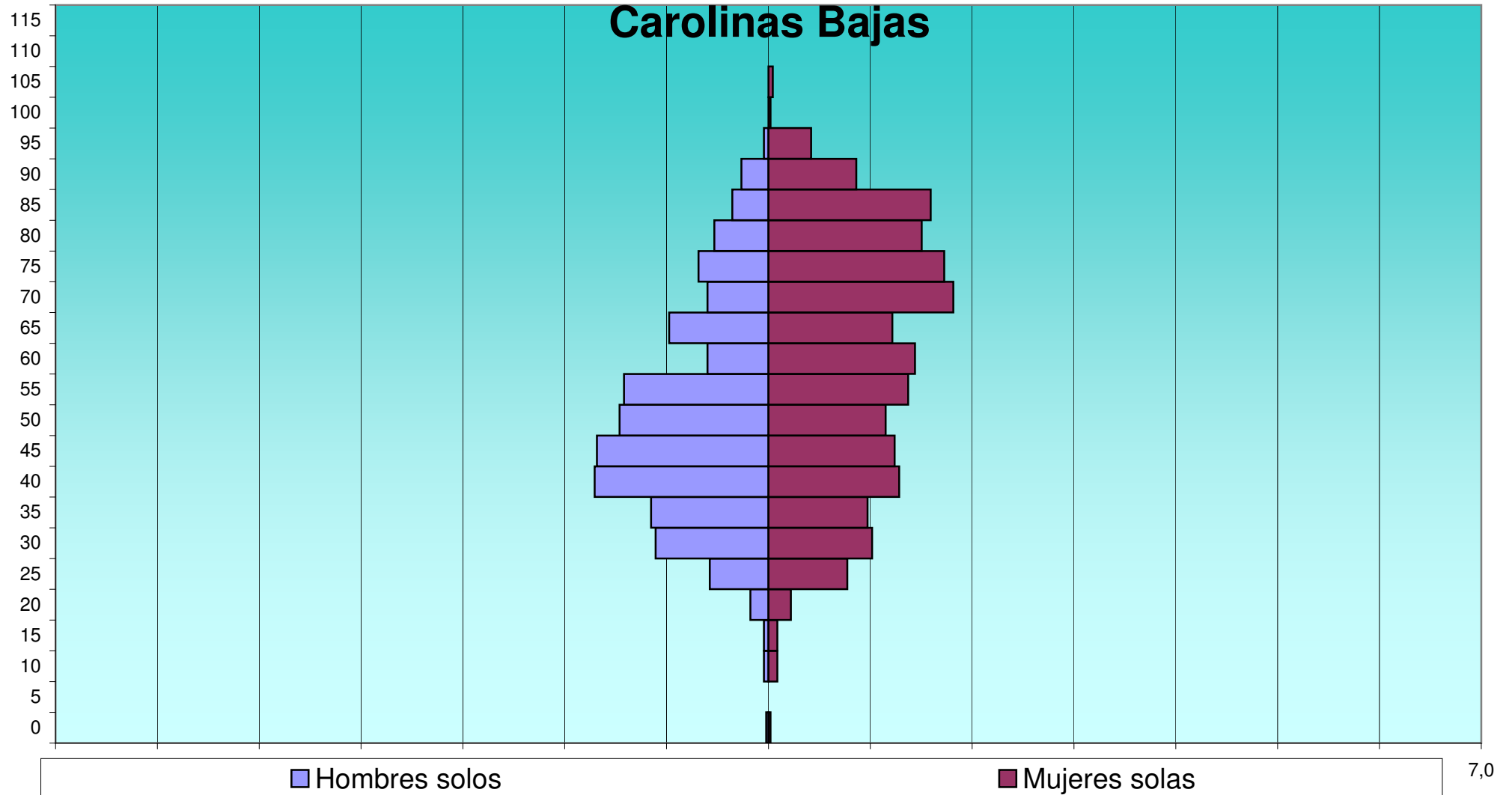


**Barrios: Viviendas clasificadas según el número de miembros, sexo y edad
de la persona principal**

EDAD	Total			1			2			3			4			5			6			7			8			9			>= 10		
	H	M	T	H	M	T	H	M	T	H	M	T	H	M	T	H	M	T	H	M	T	H	M	T	H	M	T	H	M	T	H	M	T
CAROLINAS BAJAS																																	
0	5	6	11	1	1	2	2	2	4	0	1	1	2	1	3	0	1	1	0	0	0	0	0	0	0	0	0	0	0	0	0	0	0
5	9	5	14	0	0	0	2	0	2	2	0	2	2	3	5	2	1	3	1	0	1	0	1	1	0	0	0	0	0	0	0	0	0
10	7	10	17	2	4	6	0	1	1	1	1	2	3	2	5	0	1	1	1	1	2	0	0	0	0	0	0	0	0	0	0	0	0
15	27	13	40	2	4	6	8	3	11	4	3	7	8	1	9	4	1	5	0	0	0	1	0	1	0	1	1	0	0	0	0	0	0
20	41	48	89	8	10	18	10	10	20	8	11	19	3	12	15	5	2	7	4	3	7	2	0	2	1	0	1	0	0	0	0	0	0
25	91	105	196	26	35	61	23	17	40	12	23	35	14	15	29	9	9	18	3	4	7	1	0	1	0	1	1	1	0	1	2	1	3
30	144	171	315	50	46	96	40	50	90	19	31	50	20	23	43	5	7	12	4	8	12	1	3	4	2	1	3	1	2	3	2	0	2
35	180	198	378	52	44	96	35	49	84	29	43	72	25	28	53	18	13	31	12	7	19	3	5	8	2	2	4	2	3	5	2	4	6
40	242	208	450	77	58	135	42	49	91	41	32	73	48	28	76	20	13	33	9	14	23	4	9	13	0	3	3	1	2	3	0	0	0
45	264	236	500	76	56	132	44	63	107	42	44	86	49	33	82	22	18	40	15	11	26	3	3	6	6	3	9	6	3	9	1	2	3
50	217	205	422	66	52	118	42	65	107	39	46	85	36	23	59	21	10	31	4	5	9	4	0	4	3	3	6	2	1	3	0	0	0
55	222	181	403	64	62	126	49	46	95	45	44	89	40	16	56	12	6	18	7	3	10	4	2	6	1	2	3	0	0	0	0	0	0
60	170	150	320	27	65	92	55	31	86	38	25	63	29	9	38	5	10	15	7	5	12	3	1	4	4	1	5	0	1	1	2	2	4
65	133	132	265	44	55	99	47	38	85	22	23	45	11	6	17	7	5	12	1	3	4	1	0	1	0	1	1	0	0	0	0	1	1
70	138	148	286	27	82	109	70	41	111	23	13	36	9	7	16	8	2	10	1	3	4	0	0	0	0	0	0	0	0	0	0	0	0
75	147	139	286	31	78	109	67	39	106	31	11	42	6	7	13	10	2	12	1	1	2	0	1	1	1	0	1	0	0	0	0	0	0
80	109	113	222	24	68	92	63	32	95	13	10	23	7	2	9	1	0	1	0	1	1	1	0	1	0	0	0	0	0	0	0	0	0
85	69	109	178	16	72	88	35	29	64	13	6	19	3	2	5	1	0	1	1	0	1	0	0	0	0	0	0	0	0	0	0	0	0
90	27	62	89	12	39	51	9	16	25	5	3	8	0	4	4	0	0	0	0	0	0	1	0	1	0	0	0	0	0	0	0	0	0
95	3	25	28	2	19	21	0	3	3	0	2	2	1	0	1	0	1	1	0	0	0	0	0	0	0	0	0	0	0	0	0	0	0
100	2	1	3	0	1	1	1	0	1	0	0	0	0	0	0	1	0	1	0	0	0	0	0	0	0	0	0	0	0	0	0	0	0
105	0	2	2	0	2	2	0	0	0	0	0	0	0	0	0	0	0	0	0	0	0	0	0	0	0	0	0	0	0	0	0	0	0
110	0	0	0	0	0	0	0	0	0	0	0	0	0	0	0	0	0	0	0	0	0	0	0	0	0	0	0	0	0	0	0	0	0
115	0	0	0	0	0	0	0	0	0	0	0	0	0	0	0	0	0	0	0	0	0	0	0	0	0	0	0	0	0	0	0	0	0
	2.247	2.267	4.514	607	853	1.460	644	584	1.228	387	372	759	316	222	538	151	102	253	71	69	140	29	25	54	20	18	38	13	12	25	9	10	19

**Barrios: Viviendas clasificadas según el número de miembros, sexo y edad
de la persona principal**

EDAD	Total %			1			2			3			4			5			6			7			8			9			>= 10		
	H	M	T	H	M	T	H	M	T	H	M	T	H	M	T	H	M	T	H	M	T	H	M	T	H	M	T	H	M	T	H	M	T
CAROLINAS BAJAS																																	
0	0,1	0,1	0,2	0,0	0,0	0,0	0,0	0,0	0,1	0,0	0,0	0,0	0,0	0,0	0,1	0,0	0,0	0,0	0,0	0,0	0,0	0,0	0,0	0,0	0,0	0,0	0,0	0,0	0,0	0,0	0,0	0,0	0,0
5	0,2	0,1	0,3	0,0	0,0	0,0	0,0	0,0	0,0	0,0	0,0	0,0	0,0	0,1	0,1	0,0	0,0	0,1	0,0	0,0	0,0	0,0	0,0	0,0	0,0	0,0	0,0	0,0	0,0	0,0	0,0	0,0	0,0
10	0,2	0,2	0,4	0,0	0,1	0,1	0,0	0,0	0,0	0,0	0,0	0,0	0,1	0,0	0,1	0,0	0,0	0,0	0,0	0,0	0,0	0,0	0,0	0,0	0,0	0,0	0,0	0,0	0,0	0,0	0,0	0,0	0,0
15	0,6	0,3	0,9	0,0	0,1	0,1	0,2	0,1	0,2	0,1	0,1	0,2	0,2	0,0	0,2	0,1	0,0	0,1	0,0	0,0	0,0	0,0	0,0	0,0	0,0	0,0	0,0	0,0	0,0	0,0	0,0	0,0	0,0
20	0,9	1,1	2,0	0,2	0,2	0,4	0,2	0,2	0,4	0,2	0,2	0,4	0,1	0,3	0,3	0,1	0,0	0,2	0,1	0,1	0,2	0,0	0,0	0,0	0,0	0,0	0,0	0,0	0,0	0,0	0,0	0,0	0,0
25	2,0	2,3	4,3	0,6	0,8	1,4	0,5	0,4	0,9	0,3	0,5	0,8	0,3	0,3	0,6	0,2	0,2	0,4	0,1	0,1	0,2	0,0	0,0	0,0	0,0	0,0	0,0	0,0	0,0	0,0	0,0	0,0	0,1
30	3,2	3,8	7,0	1,1	1,0	2,1	0,9	1,1	2,0	0,4	0,7	1,1	0,4	0,5	1,0	0,1	0,2	0,3	0,1	0,2	0,3	0,0	0,1	0,1	0,0	0,0	0,1	0,0	0,0	0,1	0,0	0,0	0,0
35	4,0	4,4	8,4	1,2	1,0	2,1	0,8	1,1	1,9	0,6	1,0	1,6	0,6	0,6	1,2	0,4	0,3	0,7	0,3	0,2	0,4	0,1	0,1	0,2	0,0	0,0	0,1	0,0	0,1	0,1	0,0	0,1	0,1
40	5,4	4,6	10,0	1,7	1,3	3,0	0,9	1,1	2,0	0,9	0,7	1,6	1,1	0,6	1,7	0,4	0,3	0,7	0,2	0,3	0,5	0,1	0,2	0,3	0,0	0,1	0,1	0,0	0,0	0,1	0,0	0,0	0,0
45	5,8	5,2	11,1	1,7	1,2	2,9	1,0	1,4	2,4	0,9	1,0	1,9	1,1	0,7	1,8	0,5	0,4	0,9	0,3	0,2	0,6	0,1	0,1	0,1	0,1	0,1	0,2	0,1	0,1	0,2	0,0	0,0	0,1
50	4,8	4,5	9,3	1,5	1,2	2,6	0,9	1,4	2,4	0,9	1,0	1,9	0,8	0,5	1,3	0,5	0,2	0,7	0,1	0,1	0,2	0,1	0,0	0,1	0,1	0,1	0,1	0,0	0,0	0,1	0,0	0,0	0,0
55	4,9	4,0	8,9	1,4	1,4	2,8	1,1	1,0	2,1	1,0	1,0	2,0	0,9	0,4	1,2	0,3	0,1	0,4	0,2	0,1	0,2	0,1	0,0	0,1	0,0	0,0	0,1	0,0	0,0	0,0	0,0	0,0	0,0
60	3,8	3,3	7,1	0,6	1,4	2,0	1,2	0,7	1,9	0,8	0,6	1,4	0,6	0,2	0,8	0,1	0,2	0,3	0,2	0,1	0,3	0,1	0,0	0,1	0,1	0,0	0,1	0,0	0,0	0,0	0,0	0,0	0,1
65	2,9	2,9	5,9	1,0	1,2	2,2	1,0	0,8	1,9	0,5	0,5	1,0	0,2	0,1	0,4	0,2	0,1	0,3	0,0	0,1	0,1	0,0	0,0	0,0	0,0	0,0	0,0	0,0	0,0	0,0	0,0	0,0	0,0
70	3,1	3,3	6,3	0,6	1,8	2,4	1,6	0,9	2,5	0,5	0,3	0,8	0,2	0,2	0,4	0,2	0,0	0,2	0,0	0,1	0,1	0,0	0,0	0,0	0,0	0,0	0,0	0,0	0,0	0,0	0,0	0,0	0,0
75	3,3	3,1	6,3	0,7	1,7	2,4	1,5	0,9	2,3	0,7	0,2	0,9	0,1	0,2	0,3	0,2	0,0	0,3	0,0	0,0	0,0	0,0	0,0	0,0	0,0	0,0	0,0	0,0	0,0	0,0	0,0	0,0	0,0
80	2,4	2,5	4,9	0,5	1,5	2,0	1,4	0,7	2,1	0,3	0,2	0,5	0,2	0,0	0,2	0,0	0,0	0,0	0,0	0,0	0,0	0,0	0,0	0,0	0,0	0,0	0,0	0,0	0,0	0,0	0,0	0,0	0,0
85	1,5	2,4	3,9	0,4	1,6	1,9	0,8	0,6	1,4	0,3	0,1	0,4	0,1	0,0	0,1	0,0	0,0	0,0	0,0	0,0	0,0	0,0	0,0	0,0	0,0	0,0	0,0	0,0	0,0	0,0	0,0	0,0	0,0
90	0,6	1,4	2,0	0,3	0,9	1,1	0,2	0,4	0,6	0,1	0,1	0,2	0,0	0,1	0,1	0,0	0,0	0,0	0,0	0,0	0,0	0,0	0,0	0,0	0,0	0,0	0,0	0,0	0,0	0,0	0,0	0,0	0,0
95	0,1	0,6	0,6	0,0	0,4	0,5	0,0	0,1	0,1	0,0	0,0	0,0	0,0	0,0	0,0	0,0	0,0	0,0	0,0	0,0	0,0	0,0	0,0	0,0	0,0	0,0	0,0	0,0	0,0	0,0	0,0	0,0	0,0
100	0,0	0,0	0,1	0,0	0,0	0,0	0,0	0,0	0,0	0,0	0,0	0,0	0,0	0,0	0,0	0,0	0,0	0,0	0,0	0,0	0,0	0,0	0,0	0,0	0,0	0,0	0,0	0,0	0,0	0,0	0,0	0,0	0,0
105	0,0	0,0	0,0	0,0	0,0	0,0	0,0	0,0	0,0	0,0	0,0	0,0	0,0	0,0	0,0	0,0	0,0	0,0	0,0	0,0	0,0	0,0	0,0	0,0	0,0	0,0	0,0	0,0	0,0	0,0	0,0	0,0	0,0
110	0,0	0,0	0,0	0,0	0,0	0,0	0,0	0,0	0,0	0,0	0,0	0,0	0,0	0,0	0,0	0,0	0,0	0,0	0,0	0,0	0,0	0,0	0,0	0,0	0,0	0,0	0,0	0,0	0,0	0,0	0,0	0,0	0,0
115	0,0	0,0	0,0	0,0	0,0	0,0	0,0	0,0	0,0	0,0	0,0	0,0	0,0	0,0	0,0	0,0	0,0	0,0	0,0	0,0	0,0	0,0	0,0	0,0	0,0	0,0	0,0	0,0	0,0	0,0	0,0	0,0	0,0
0	49,8	50,2	100,0	13,4	18,9	32,3	14,3	12,9	27,2	8,6	8,2	16,8	7,0	4,9	11,9	3,3	2,3	5,6	1,6	1,5	3,1	0,6	0,6	1,2	0,4	0,4	0,8	0,3	0,3	0,6	0,2	0,2	0,4

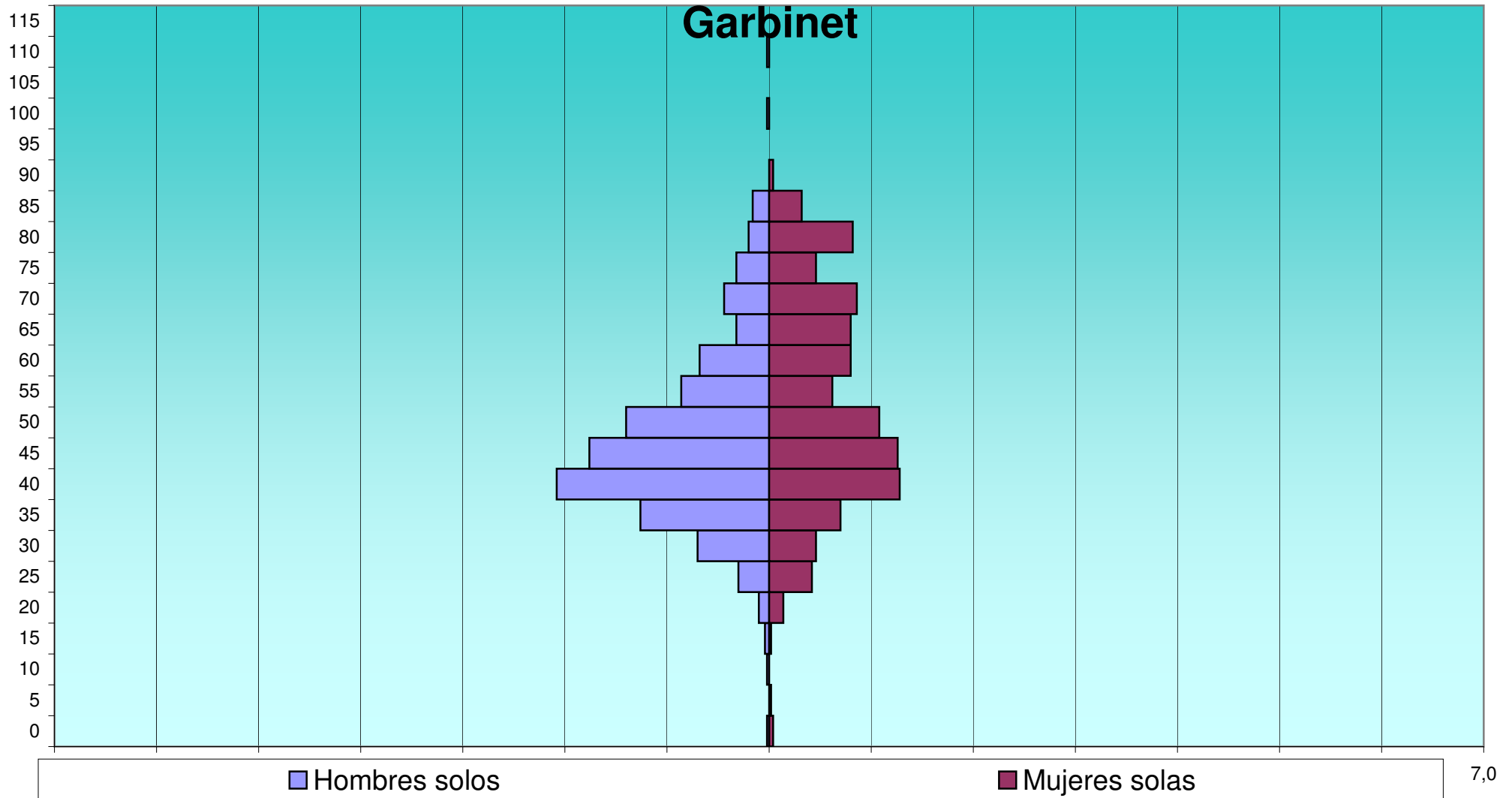


**Barrios: Viviendas clasificadas según el número de miembros, sexo y edad
de la persona principal**

EDAD	Total			1			2			3			4			5			6			7			8			9			>= 10		
	H	M	T	H	M	T	H	M	T	H	M	T	H	M	T	H	M	T	H	M	T	H	M	T	H	M	T	H	M	T			
GARBINET																																	
0	6	4	10	1	2	3	1	2	3	4	0	4	0	0	0	0	0	0	0	0	0	0	0	0	0	0	0	0	0	0	0		
5	13	8	21	0	1	1	1	1	2	7	1	8	5	3	8	0	1	1	0	1	1	0	0	0	0	0	0	0	0	0	0	0	
10	12	12	24	1	0	1	3	3	6	3	6	9	4	2	6	1	1	2	0	0	0	0	0	0	0	0	0	0	0	0	0	0	
15	25	13	38	2	1	3	9	2	11	5	6	11	4	4	8	3	0	3	1	0	1	1	0	1	0	0	0	0	0	0	0	0	
20	31	22	53	5	7	12	6	4	10	11	4	15	6	6	12	2	0	2	1	1	2	0	0	0	0	0	0	0	0	0	0	0	
25	50	60	110	15	21	36	15	16	31	8	12	20	6	5	11	5	4	9	1	2	3	0	0	0	0	0	0	0	0	0	0	0	
30	114	119	233	35	23	58	34	27	61	18	30	48	18	21	39	5	6	11	4	6	10	0	4	4	0	1	1	0	1	1	0	0	0
35	248	227	475	63	35	98	39	49	88	73	48	121	41	73	114	22	11	33	6	5	11	3	4	7	1	0	1	0	1	1	0	1	1
40	494	423	917	104	64	168	60	68	128	100	120	220	171	117	288	40	38	78	7	10	17	6	5	11	3	1	4	3	0	3	0	0	0
45	479	387	866	88	63	151	50	77	127	108	108	216	181	103	284	30	23	53	13	7	20	7	2	9	1	2	3	1	2	3	0	0	0
50	382	280	662	70	54	124	49	58	107	78	74	152	130	67	197	39	17	56	10	3	13	2	2	4	2	4	6	1	0	1	1	1	2
55	276	189	465	43	31	74	42	71	113	74	50	124	86	26	112	18	8	26	7	2	9	4	0	4	1	1	2	1	0	1	0	0	0
60	213	127	340	34	40	74	64	43	107	54	19	73	40	16	56	12	3	15	5	4	9	4	0	4	0	1	1	0	1	1	0	0	0
65	147	105	252	16	40	56	64	41	105	39	13	52	17	5	22	9	3	12	0	1	1	1	1	2	0	1	1	0	0	0	1	0	1
70	100	93	193	22	43	65	48	42	90	19	3	22	5	2	7	5	3	8	0	0	0	1	0	1	0	0	0	0	0	0	0	0	0
75	92	49	141	16	23	39	51	18	69	16	6	22	8	1	9	0	0	0	0	0	0	1	1	2	0	0	0	0	0	0	0	0	0
80	73	54	127	10	41	51	55	10	65	6	3	9	1	0	1	1	0	1	0	0	0	0	0	0	0	0	0	0	0	0	0	0	0
85	28	31	59	8	16	24	16	10	26	2	4	6	1	1	2	0	0	0	1	0	1	0	0	0	0	0	0	0	0	0	0	0	0
90	2	8	10	0	2	2	1	1	2	1	3	4	0	0	0	0	1	1	0	1	1	0	0	0	0	0	0	0	0	0	0	0	0
95	1	1	2	0	0	0	1	0	1	0	0	0	0	0	0	0	0	0	0	0	0	0	0	0	0	0	0	0	0	0	0	1	1
100	1	0	1	1	0	1	0	0	0	0	0	0	0	0	0	0	0	0	0	0	0	0	0	0	0	0	0	0	0	0	0	0	0
105	0	0	0	0	0	0	0	0	0	0	0	0	0	0	0	0	0	0	0	0	0	0	0	0	0	0	0	0	0	0	0	0	0
110	1	0	1	1	0	1	0	0	0	0	0	0	0	0	0	0	0	0	0	0	0	0	0	0	0	0	0	0	0	0	0	0	0
115	0	0	0	0	0	0	0	0	0	0	0	0	0	0	0	0	0	0	0	0	0	0	0	0	0	0	0	0	0	0	0	0	0
	2.788	2.212	5.000	535	507	1.042	609	543	1.152	626	510	1.136	724	452	1.176	192	119	311	56	43	99	30	19	49	8	11	19	6	5	11	2	3	5

Barrios: Viviendas clasificadas según el número de miembros, sexo y edad de la persona principal

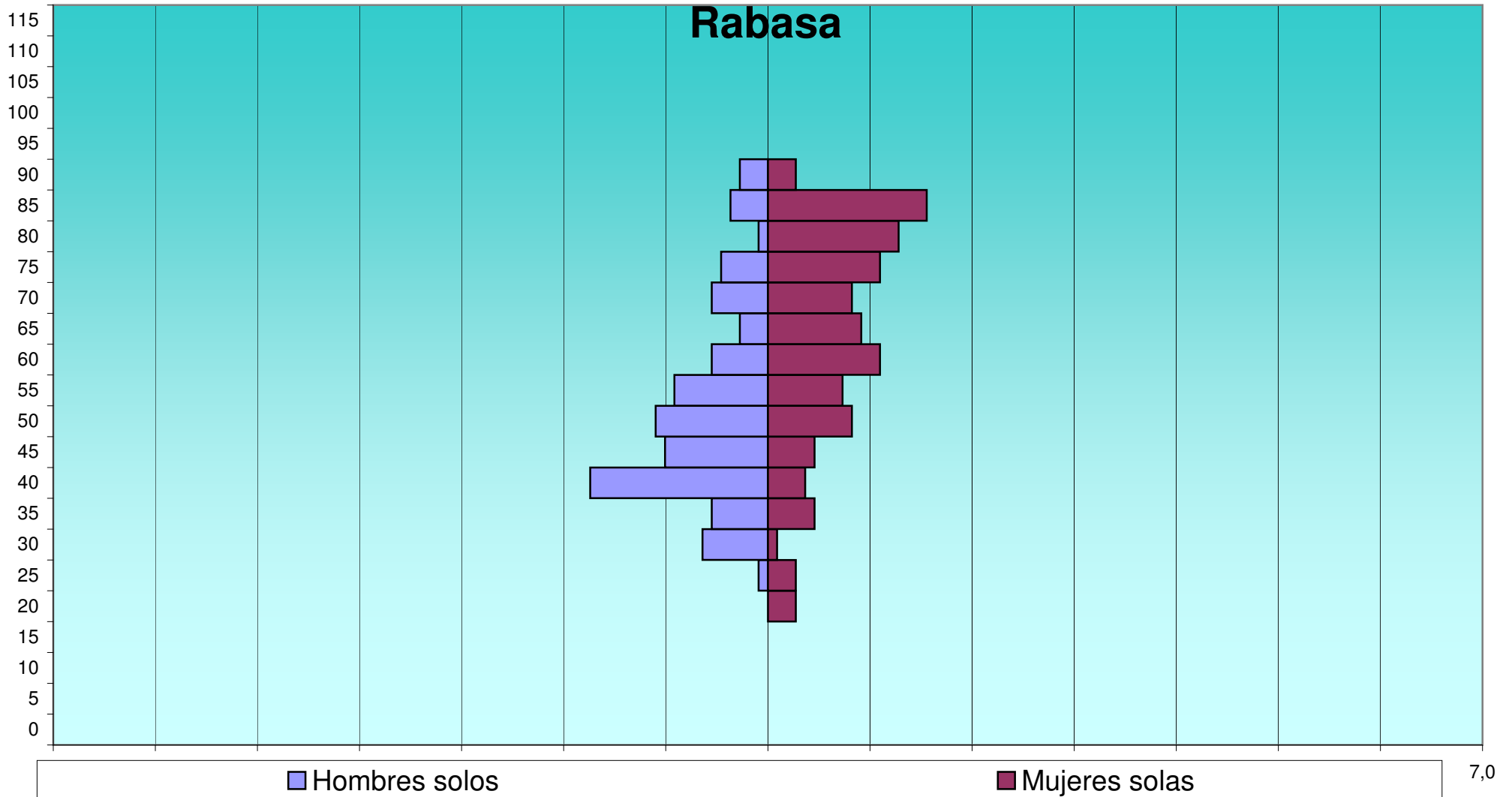
EDAD	Total %			1			2			3			4			5			6			7			8			9			>= 10		
	H	M	T	H	M	T	H	M	T	H	M	T	H	M	T	H	M	T	H	M	T	H	M	T	H	M	T	H	M	T			
GARBINET																																	
0	0.1	0.1	0.2	0.0	0.0	0.1	0.0	0.0	0.1	0.1	0.0	0.1	0.0	0.0	0.0	0.0	0.0	0.0	0.0	0.0	0.0	0.0	0.0	0.0	0.0	0.0	0.0	0.0	0.0	0.0	0.0		
5	0.3	0.2	0.4	0.0	0.0	0.0	0.0	0.0	0.0	0.1	0.0	0.2	0.1	0.1	0.2	0.0	0.0	0.0	0.0	0.0	0.0	0.0	0.0	0.0	0.0	0.0	0.0	0.0	0.0	0.0	0.0		
10	0.2	0.2	0.5	0.0	0.0	0.0	0.1	0.1	0.1	0.1	0.1	0.2	0.1	0.0	0.1	0.0	0.0	0.0	0.0	0.0	0.0	0.0	0.0	0.0	0.0	0.0	0.0	0.0	0.0	0.0	0.0		
15	0.5	0.3	0.8	0.0	0.0	0.1	0.2	0.0	0.2	0.1	0.1	0.2	0.1	0.1	0.2	0.1	0.0	0.1	0.0	0.0	0.0	0.0	0.0	0.0	0.0	0.0	0.0	0.0	0.0	0.0	0.0		
20	0.6	0.4	1.1	0.1	0.1	0.2	0.1	0.1	0.2	0.2	0.1	0.3	0.1	0.1	0.2	0.0	0.0	0.0	0.0	0.0	0.0	0.0	0.0	0.0	0.0	0.0	0.0	0.0	0.0	0.0	0.0		
25	1.0	1.2	2.2	0.3	0.4	0.7	0.3	0.3	0.6	0.2	0.2	0.4	0.1	0.1	0.2	0.1	0.1	0.2	0.0	0.0	0.1	0.0	0.0	0.0	0.0	0.0	0.0	0.0	0.0	0.0	0.0		
30	2.3	2.4	4.7	0.7	0.5	1.2	0.7	0.5	1.2	0.4	0.6	1.0	0.4	0.4	0.8	0.1	0.1	0.2	0.1	0.1	0.2	0.0	0.1	0.1	0.0	0.0	0.0	0.0	0.0	0.0	0.0		
35	5.0	4.5	9.5	1.3	0.7	2.0	0.8	1.0	1.8	1.5	1.0	2.4	0.8	1.5	2.3	0.4	0.2	0.7	0.1	0.1	0.2	0.1	0.1	0.1	0.0	0.0	0.0	0.0	0.0	0.0	0.0		
40	9.9	8.5	18.3	2.1	1.3	3.4	1.2	1.4	2.6	2.0	2.4	4.4	3.4	2.3	5.8	0.8	0.8	1.6	0.1	0.2	0.3	0.1	0.1	0.2	0.1	0.0	0.1	0.1	0.1	0.0	0.0		
45	9.6	7.7	17.3	1.8	1.3	3.0	1.0	1.5	2.5	2.2	2.2	4.3	3.6	2.1	5.7	0.6	0.5	1.1	0.3	0.1	0.4	0.1	0.0	0.2	0.0	0.0	0.1	0.0	0.1	0.0	0.0		
50	7.6	5.6	13.2	1.4	1.1	2.5	1.0	1.2	2.1	1.6	1.5	3.0	2.6	1.3	3.9	0.8	0.3	1.1	0.2	0.1	0.3	0.0	0.0	0.1	0.0	0.1	0.1	0.0	0.0	0.0	0.0		
55	5.5	3.8	9.3	0.9	0.6	1.5	0.8	1.4	2.3	1.5	1.0	2.5	1.7	0.5	2.2	0.4	0.2	0.5	0.1	0.0	0.2	0.1	0.0	0.1	0.0	0.0	0.0	0.0	0.0	0.0	0.0		
60	4.3	2.5	6.8	0.7	0.8	1.5	1.3	0.9	2.1	1.1	0.4	1.5	0.8	0.3	1.1	0.2	0.1	0.3	0.1	0.1	0.2	0.1	0.0	0.1	0.0	0.0	0.0	0.0	0.0	0.0	0.0		
65	2.9	2.1	5.0	0.3	0.8	1.1	1.3	0.8	2.1	0.8	0.3	1.0	0.3	0.1	0.4	0.2	0.1	0.2	0.0	0.0	0.0	0.0	0.0	0.0	0.0	0.0	0.0	0.0	0.0	0.0	0.0		
70	2.0	1.9	3.9	0.4	0.9	1.3	1.0	0.8	1.8	0.4	0.1	0.4	0.1	0.0	0.1	0.1	0.1	0.2	0.0	0.0	0.0	0.0	0.0	0.0	0.0	0.0	0.0	0.0	0.0	0.0	0.0		
75	1.8	1.0	2.8	0.3	0.5	0.8	1.0	0.4	1.4	0.3	0.1	0.4	0.2	0.0	0.2	0.0	0.0	0.0	0.0	0.0	0.0	0.0	0.0	0.0	0.0	0.0	0.0	0.0	0.0	0.0	0.0		
80	1.5	1.1	2.5	0.2	0.8	1.0	1.1	0.2	1.3	0.1	0.1	0.2	0.0	0.0	0.0	0.0	0.0	0.0	0.0	0.0	0.0	0.0	0.0	0.0	0.0	0.0	0.0	0.0	0.0	0.0	0.0		
85	0.6	0.6	1.2	0.2	0.3	0.5	0.3	0.2	0.5	0.0	0.1	0.1	0.0	0.0	0.0	0.0	0.0	0.0	0.0	0.0	0.0	0.0	0.0	0.0	0.0	0.0	0.0	0.0	0.0	0.0	0.0		
90	0.0	0.2	0.2	0.0	0.0	0.0	0.0	0.0	0.0	0.0	0.1	0.1	0.0	0.0	0.0	0.0	0.0	0.0	0.0	0.0	0.0	0.0	0.0	0.0	0.0	0.0	0.0	0.0	0.0	0.0	0.0		
95	0.0	0.0	0.0	0.0	0.0	0.0	0.0	0.0	0.0	0.0	0.0	0.0	0.0	0.0	0.0	0.0	0.0	0.0	0.0	0.0	0.0	0.0	0.0	0.0	0.0	0.0	0.0	0.0	0.0	0.0	0.0		
100	0.0	0.0	0.0	0.0	0.0	0.0	0.0	0.0	0.0	0.0	0.0	0.0	0.0	0.0	0.0	0.0	0.0	0.0	0.0	0.0	0.0	0.0	0.0	0.0	0.0	0.0	0.0	0.0	0.0	0.0	0.0		
105	0.0	0.0	0.0	0.0	0.0	0.0	0.0	0.0	0.0	0.0	0.0	0.0	0.0	0.0	0.0	0.0	0.0	0.0	0.0	0.0	0.0	0.0	0.0	0.0	0.0	0.0	0.0	0.0	0.0	0.0	0.0		
110	0.0	0.0	0.0	0.0	0.0	0.0	0.0	0.0	0.0	0.0	0.0	0.0	0.0	0.0	0.0	0.0	0.0	0.0	0.0	0.0	0.0	0.0	0.0	0.0	0.0	0.0	0.0	0.0	0.0	0.0	0.0		
115	0.0	0.0	0.0	0.0	0.0	0.0	0.0	0.0	0.0	0.0	0.0	0.0	0.0	0.0	0.0	0.0	0.0	0.0	0.0	0.0	0.0	0.0	0.0	0.0	0.0	0.0	0.0	0.0	0.0	0.0	0.0		
0	55.8	44.2	100.0	10.7	10.1	20.8	12.2	10.9	23.0	12.5	10.2	22.7	14.5	9.0	23.5	3.8	2.4	6.2	1.1	0.9	2.0	0.6	0.4	1.0	0.2	0.2	0.4	0.1	0.1	0.2	0.0	0.1	



Barrios: Viviendas clasificadas según el número de miembros, sexo y edad de la persona principal

EDAD	Total			1			2			3			4			5			6			7			8			9			>= 10		
	H	M	T	H	M	T	H	M	T	H	M	T	H	M	T	H	M	T	H	M	T	H	M	T	H	M	T	H	M	T	H	M	T
RABASA																																	
0	0	2	2	0	0	0	0	0	0	0	0	0	0	1	1	0	1	1	0	0	0	0	0	0	0	0	0	0	0	0	0	0	0
5	2	2	4	0	0	0	1	1	2	0	1	1	1	0	1	0	0	0	0	0	0	0	0	0	0	0	0	0	0	0	0	0	0
10	1	3	4	0	0	0	0	0	0	0	1	1	1	1	2	0	1	1	0	0	0	0	0	0	0	0	0	0	0	0	0	0	0
15	2	2	4	0	0	0	0	0	0	2	0	2	0	1	1	0	1	1	0	0	0	0	0	0	0	0	0	0	0	0	0	0	0
20	3	4	7	0	3	3	2	1	3	1	0	1	0	0	0	0	0	0	0	0	0	0	0	0	0	0	0	0	0	0	0	0	0
25	7	10	17	1	3	4	3	3	6	1	2	3	1	2	3	1	0	1	0	0	0	0	0	0	0	0	0	0	0	0	0	0	0
30	19	15	34	7	1	8	5	4	9	2	6	8	4	2	6	0	2	2	1	0	1	0	0	0	0	0	0	0	0	0	0	0	0
35	34	27	61	6	5	11	8	5	13	9	9	18	8	6	14	2	0	2	0	1	1	1	1	2	0	0	0	0	0	0	0	0	0
40	64	48	112	19	4	23	12	9	21	10	18	28	18	11	29	5	5	10	0	1	1	0	0	0	0	0	0	0	0	0	0	0	0
45	63	58	121	11	5	16	7	12	19	13	22	35	27	15	42	5	3	8	0	1	1	0	0	0	0	0	0	0	0	0	0	0	0
50	68	64	132	12	9	21	6	9	15	17	24	41	24	17	41	8	4	12	1	0	1	0	1	1	0	0	0	0	0	0	0	0	0
55	94	58	152	10	8	18	11	21	32	28	16	44	29	9	38	14	3	17	2	1	3	0	0	0	0	0	0	0	0	0	0	0	0
60	82	43	125	6	12	18	30	12	42	27	10	37	14	7	21	1	2	3	2	0	2	2	0	2	0	0	0	0	0	0	0	0	0
65	59	24	83	3	10	13	28	9	37	18	2	20	8	3	11	2	0	2	0	0	0	0	0	0	0	0	0	0	0	0	0	0	0
70	50	22	72	6	9	15	27	7	34	11	3	14	3	1	4	3	2	5	0	0	0	0	0	0	0	0	0	0	0	0	0	0	0
75	43	25	68	5	12	17	26	6	32	7	5	12	4	1	5	0	1	1	1	0	1	0	0	0	0	0	0	0	0	0	0	0	0
80	11	26	37	1	14	15	8	7	15	1	1	2	0	0	0	0	3	3	1	1	2	0	0	0	0	0	0	0	0	0	0	0	0
85	14	27	41	4	17	21	8	5	13	0	2	2	0	2	2	2	1	3	0	0	0	0	0	0	0	0	0	0	0	0	0	0	0
90	7	8	15	3	3	6	4	3	7	0	0	0	0	2	2	0	0	0	0	0	0	0	0	0	0	0	0	0	0	0	0	0	0
95	0	1	1	0	0	0	0	1	1	0	0	0	0	0	0	0	0	0	0	0	0	0	0	0	0	0	0	0	0	0	0	0	0
100	0	0	0	0	0	0	0	0	0	0	0	0	0	0	0	0	0	0	0	0	0	0	0	0	0	0	0	0	0	0	0	0	0
105	0	0	0	0	0	0	0	0	0	0	0	0	0	0	0	0	0	0	0	0	0	0	0	0	0	0	0	0	0	0	0	0	0
110	0	0	0	0	0	0	0	0	0	0	0	0	0	0	0	0	0	0	0	0	0	0	0	0	0	0	0	0	0	0	0	0	0
115	0	0	0	0	0	0	0	0	0	0	0	0	0	0	0	0	0	0	0	0	0	0	0	0	0	0	0	0	0	0	0	0	0
	623	469	1.092	94	115	209	186	115	301	147	122	269	142	81	223	43	29	72	8	5	13	3	2	5	0	0	0	0	0	0	0	0	0

EDAD	Total %			1			2			3			4			5			6			7			8			9			>= 10		
	H	M	T	H	M	T	H	M	T	H	M	T	H	M	T	H	M	T	H	M	T	H	M	T	H	M	T	H	M	T	H	M	T
RABASA																																	
0	0,0	0,2	0,2	0,0	0,0	0,0	0,0	0,0	0,0	0,0	0,0	0,0	0,0	0,1	0,1	0,0	0,1	0,1	0,0	0,0	0,0	0,0	0,0	0,0	0,0	0,0	0,0	0,0	0,0	0,0	0,0	0,0	0,0
5	0,2	0,2	0,4	0,0	0,0	0,0	0,1	0,1	0,2	0,0	0,1	0,1	0,1	0,0	0,1	0,0	0,0	0,0	0,0	0,0	0,0	0,0	0,0	0,0	0,0	0,0	0,0	0,0	0,0	0,0	0,0	0,0	0,0
10	0,1	0,3	0,4	0,0	0,0	0,0	0,0	0,0	0,0	0,0	0,1	0,1	0,1	0,1	0,2	0,0	0,1	0,1	0,0	0,0	0,0	0,0	0,0	0,0	0,0	0,0	0,0	0,0	0,0	0,0	0,0	0,0	0,0
15	0,2	0,2	0,4	0,0	0,0	0,0	0,0	0,0	0,0	0,2	0,0	0,2	0,0	0,1	0,1	0,0	0,1	0,1	0,0	0,0	0,0	0,0	0,0	0,0	0,0	0,0	0,0	0,0	0,0	0,0	0,0	0,0	0,0
20	0,3	0,4	0,6	0,0	0,3	0,3	0,2	0,1	0,3	0,1	0,0	0,1	0,0	0,0	0,0	0,0	0,0	0,0	0,0	0,0	0,0	0,0	0,0	0,0	0,0	0,0	0,0	0,0	0,0	0,0	0,0	0,0	0,0
25	0,6	0,9	1,6	0,1	0,3	0,4	0,3	0,3	0,5	0,1	0,2	0,3	0,1	0,2	0,3	0,1	0,0	0,1	0,0	0,0	0,0	0,0	0,0	0,0	0,0	0,0	0,0	0,0	0,0	0,0	0,0	0,0	0,0
30	1,7	1,4	3,1	0,6	0,1	0,7	0,5	0,4	0,8	0,2	0,5	0,7	0,4	0,2	0,5	0,0	0,2	0,2	0,1	0,0	0,1	0,0	0,0	0,0	0,0	0,0	0,0	0,0	0,0	0,0	0,0	0,0	0,0
35	3,1	2,5	5,6	0,5	0,5	1,0	0,7	0,5	1,2	0,8	0,8	1,6	0,7	0,5	1,3	0,2	0,0	0,2	0,0	0,1	0,1	0,1	0,1	0,2	0,0	0,0	0,0	0,0	0,0	0,0	0,0	0,0	0,0
40	5,9	4,4	10,3	1,7	0,4	2,1	1,1	0,8	1,9	0,9	1,6	2,6	1,6	1,0	2,7	0,5	0,5	0,9	0,0	0,1	0,1	0,0	0,0	0,0	0,0	0,0	0,0	0,0	0,0	0,0	0,0	0,0	0,0
45	5,8	5,3	11,1	1,0	0,5	1,5	0,6	1,1	1,7	1,2	2,0	3,2	2,5	1,4	3,8	0,5	0,3	0,7	0,0	0,1	0,1	0,0	0,0	0,0	0,0	0,0	0,0	0,0	0,0	0,0	0,0	0,0	0,0
50	6,2	5,9	12,1	1,1	0,8	1,9	0,5	0,8	1,4	1,6	2,2	3,8	2,2	1,6	3,8	0,7	0,4	1,1	0,1	0,0	0,1	0,0	0,1	0,1	0,0	0,0	0,0	0,0	0,0	0,0	0,0	0,0	0,0
55	8,6	5,3	13,9	0,9	0,7	1,6	1,0	1,9	2,9	2,6	1,5	4,0	2,7	0,8	3,5	1,3	0,3	1,6	0,2	0,1	0,3	0,0	0,0	0,0	0,0	0,0	0,0	0,0	0,0	0,0	0,0	0,0	0,0
60	7,5	3,9	11,4	0,5	1,1	1,6	2,7	1,1	3,8	2,5	0,9	3,4	1,3	0,6	1,9	0,1	0,2	0,3	0,2	0,0	0,2	0,2	0,2	0,0	0,0	0,0	0,0	0,0	0,0	0,0	0,0	0,0	0,0
65	5,4	2,2	7,6	0,3	0,9	1,2	2,6	0,8	3,4	1,6	0,2	1,8	0,7	0,3	1,0	0,2	0,0	0,2	0,0	0,0	0,0	0,0	0,0	0,0	0,0	0,0	0,0	0,0	0,0	0,0	0,0	0,0	0,0
70	4,6	2,0	6,6	0,5	0,8	1,4	2,5	0,6	3,1	1,0	0,3	1,3	0,3	0,1	0,4	0,3	0,2	0,5	0,0	0,0	0,0	0,0	0,0	0,0	0,0	0,0	0,0	0,0	0,0	0,0	0,0	0,0	0,0
75	3,9	2,3	6,2	0,5	1,1	1,6	2,4	0,5	2,9	0,6	0,5	1,1	0,4	0,1	0,5	0,0	0,1	0,1	0,1	0,0	0,1	0,1	0,0	0,0	0,0	0,0	0,0	0,0	0,0	0,0	0,0	0,0	0,0
80	1,0	2,4	3,4	0,1	1,3	1,4	0,7	0,6	1,4	0,1	0,1	0,2	0,0	0,0	0,0	0,0	0,3	0,3	0,1	0,1	0,2	0,0	0,0	0,0	0,0	0,0	0,0	0,0	0,0	0,0	0,0	0,0	0,0
85	1,3	2,5	3,8	0,4	1,6	1,9	0,7	0,5	1,2	0,0	0,2	0,2	0,0	0,2	0,2	0,2	0,1	0,3	0,0	0,0	0,0	0,0	0,0	0,0	0,0	0,0	0,0	0,0	0,0	0,0	0,0	0,0	0,0
90	0,6	0,7	1,4	0,3	0,3	0,5	0,4	0,3	0,6	0,0	0,0	0,0	0,0	0,2	0,2	0,0	0,0	0,0	0,0	0,0	0,0	0,0	0,0	0,0	0,0	0,0	0,0	0,0	0,0	0,0	0,0	0,0	0,0
95	0,0	0,1	0,1	0,0	0,0	0,0	0,0	0,1	0,1	0,0	0,0	0,0	0,0	0,0	0,0	0,0	0,0	0,0	0,0	0,0	0,0	0,0	0,0	0,0	0,0	0,0	0,0	0,0	0,0	0,0	0,0	0,0	0,0
100	0,0	0,0	0,0	0,0	0,0	0,0	0,0	0,0	0,0	0,0	0,0	0,0	0,0	0,0	0,0	0,0	0,0	0,0	0,0	0,0	0,0	0,0	0,0	0,0	0,0	0,0	0,0	0,0	0,0	0,0	0,0	0,0	0,0
105	0,0	0,0	0,0	0,0	0,0	0,0	0,0	0,0	0,0	0,0	0,0	0,0	0,0	0,0	0,0	0,0	0,0	0,0	0,0	0,0	0,0	0,0	0,0	0,0	0,0	0,0	0,0	0,0	0,0	0,0	0,0	0,0	0,0
110	0,0	0,0	0,0	0,0	0,0	0,0	0,0	0,0	0,0	0,0	0,0	0,0	0,0	0,0	0,0	0,0	0,0	0,0	0,0	0,0	0,0	0,0	0,0	0,0	0,0	0,0	0,0	0,0	0,0	0,0	0,0	0,0	0,0
115	0,0	0,0	0,0	0,0	0,0	0,0	0,0	0,0	0,0	0,0	0,0	0,0	0,0	0,0	0,0	0,0	0,0	0,0	0,0	0,0	0,0	0,0	0,0	0,0	0,0	0,0	0,0	0,0	0,0	0,0	0,0	0,0	0,0
0	57,1	42,9	100,0	8,6	10,5	19,1	17,0	10,5	27,6	13,5	11,2	24,6	13,0	7,4	20,4	3,9	2,7	6,6	0,7	0,5	1,2	0,3	0,2	0,5	0,0	0,0	0,0	0,0	0,0	0,0	0,0	0,0	0,0



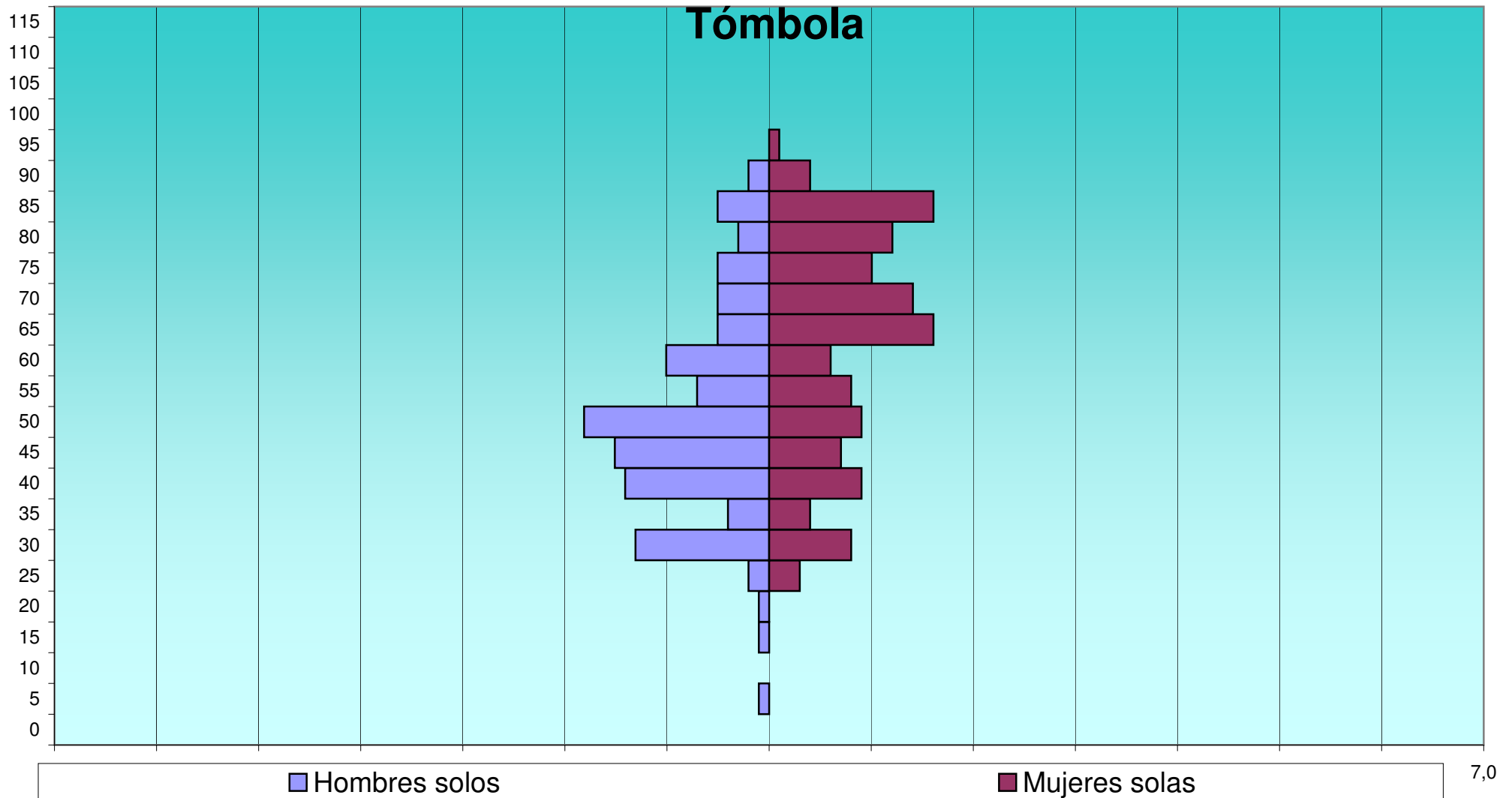
Barrios: Viviendas clasificadas según el número de miembros, sexo y edad de la persona principal

EDAD	Total			1			2			3			4			5			6			7			8			9			>= 10		
	H	M	T	H	M	T	H	M	T	H	M	T	H	M	T	H	M	T	H	M	T	H	M	T	H	M	T	H	M	T	H	M	T
TOMBOLA																																	
0	1	0	1	0	0	0	0	0	0	0	0	0	1	0	1	0	0	0	0	0	0	0	0	0	0	0	0	0	0	0	0	0	0
5	2	1	3	1	0	1	0	0	0	0	1	1	1	0	1	0	0	0	0	0	0	0	0	0	0	0	0	0	0	0	0	0	0
10	2	2	4	0	0	0	1	1	2	0	0	0	0	0	0	0	1	1	1	0	1	0	0	0	0	0	0	0	0	0	0	0	0
15	2	1	3	1	0	1	0	0	0	0	0	0	1	1	2	0	0	0	0	0	0	0	0	0	0	0	0	0	0	0	0	0	0
20	5	4	9	1	0	1	2	1	3	0	3	3	0	0	0	2	0	2	0	0	0	0	0	0	0	0	0	0	0	0	0	0	0
25	10	16	26	2	3	5	2	5	7	3	6	9	1	2	3	1	0	1	0	0	0	1	0	1	0	0	0	0	0	0	0	0	0
30	34	29	63	13	8	21	7	9	16	8	4	12	3	8	11	2	0	2	0	0	0	1	0	1	0	0	0	0	0	0	0	0	0
35	27	33	60	4	4	8	0	7	7	14	10	24	7	11	18	1	0	1	1	0	1	0	0	0	0	1	1	0	0	0	0	0	0
40	44	44	88	14	9	23	4	6	10	10	11	21	13	13	26	1	2	3	1	1	2	1	1	2	0	1	1	0	0	0	0	0	0
45	68	59	127	15	7	22	10	16	26	17	14	31	19	18	37	5	4	9	1	0	1	0	0	0	0	0	0	1	0	1	0	0	0
50	78	57	135	18	9	27	7	12	19	19	18	37	29	14	43	4	3	7	0	1	1	1	0	1	0	0	0	0	0	0	0	0	0
55	55	36	91	7	8	15	7	7	14	15	12	27	19	6	25	4	1	5	1	1	2	1	1	2	0	0	0	1	0	1	0	0	0
60	52	31	83	10	6	16	15	18	33	18	5	23	7	0	7	1	2	3	0	0	0	1	0	1	0	0	0	0	0	0	0	0	0
65	28	24	52	5	16	21	10	5	15	10	3	13	1	0	1	2	0	2	0	0	0	0	0	0	0	0	0	0	0	0	0	0	0
70	59	32	91	5	14	19	36	15	51	10	2	12	5	0	5	3	1	4	0	0	0	0	0	0	0	0	0	0	0	0	0	0	0
75	34	27	61	5	10	15	17	9	26	6	5	11	4	1	5	2	0	2	0	1	1	0	1	1	0	0	0	0	0	0	0	0	0
80	21	24	45	3	12	15	13	9	22	1	2	3	0	1	1	1	0	1	3	0	3	0	0	0	0	0	0	0	0	0	0	0	0
85	11	25	36	5	16	21	5	6	11	1	1	2	0	0	0	0	2	2	0	0	0	0	0	0	0	0	0	0	0	0	0	0	0
90	6	7	13	2	4	6	2	2	4	1	1	2	1	0	1	0	0	0	0	0	0	0	0	0	0	0	0	0	0	0	0	0	0
95	0	1	1	0	1	1	0	0	0	0	0	0	0	0	0	0	0	0	0	0	0	0	0	0	0	0	0	0	0	0	0	0	0
100	1	0	1	0	0	0	1	0	1	0	0	0	0	0	0	0	0	0	0	0	0	0	0	0	0	0	0	0	0	0	0	0	0
105	0	0	0	0	0	0	0	0	0	0	0	0	0	0	0	0	0	0	0	0	0	0	0	0	0	0	0	0	0	0	0	0	0
110	0	0	0	0	0	0	0	0	0	0	0	0	0	0	0	0	0	0	0	0	0	0	0	0	0	0	0	0	0	0	0	0	0
115	0	0	0	0	0	0	0	0	0	0	0	0	0	0	0	0	0	0	0	0	0	0	0	0	0	0	0	0	0	0	0	0	0
	540	453	993	111	127	238	139	128	267	133	98	231	112	75	187	29	16	45	8	4	12	6	3	9	0	2	2	2	0	2	0	0	0

**Barrios: Viviendas clasificadas según el número de miembros, sexo y edad
de la persona principal**

EDAD	Total %			1			2			3			4			5			6			7			8			9			>= 10		
	H	M	T	H	M	T	H	M	T	H	M	T	H	M	T	H	M	T	H	M	T	H	M	T	H	M	T	H	M	T			
TOMBOLA																																	
0	0,1	0,0	0,1	0,0	0,0	0,0	0,0	0,0	0,0	0,0	0,0	0,0	0,1	0,0	0,1	0,0	0,0	0,0	0,0	0,0	0,0	0,0	0,0	0,0	0,0	0,0	0,0	0,0	0,0	0,0	0,0		
5	0,2	0,1	0,3	0,1	0,0	0,1	0,0	0,0	0,0	0,0	0,1	0,1	0,1	0,0	0,1	0,0	0,0	0,0	0,0	0,0	0,0	0,0	0,0	0,0	0,0	0,0	0,0	0,0	0,0	0,0	0,0		
10	0,2	0,2	0,4	0,0	0,0	0,0	0,1	0,1	0,2	0,0	0,0	0,0	0,0	0,0	0,0	0,0	0,1	0,1	0,1	0,0	0,1	0,0	0,0	0,0	0,0	0,0	0,0	0,0	0,0	0,0	0,0		
15	0,2	0,1	0,3	0,1	0,0	0,1	0,0	0,0	0,0	0,0	0,0	0,0	0,1	0,1	0,2	0,0	0,0	0,0	0,0	0,0	0,0	0,0	0,0	0,0	0,0	0,0	0,0	0,0	0,0	0,0	0,0		
20	0,5	0,4	0,9	0,1	0,0	0,1	0,2	0,1	0,3	0,0	0,3	0,3	0,0	0,0	0,0	0,2	0,0	0,2	0,0	0,0	0,0	0,0	0,0	0,0	0,0	0,0	0,0	0,0	0,0	0,0	0,0		
25	1,0	1,6	2,6	0,2	0,3	0,5	0,2	0,5	0,7	0,3	0,6	0,9	0,1	0,2	0,3	0,1	0,0	0,1	0,0	0,0	0,1	0,0	0,1	0,0	0,0	0,0	0,0	0,0	0,0	0,0	0,0		
30	3,4	2,9	6,3	1,3	0,8	2,1	0,7	0,9	1,6	0,8	0,4	1,2	0,3	0,8	1,1	0,2	0,0	0,2	0,0	0,0	0,0	0,1	0,0	0,1	0,0	0,0	0,0	0,0	0,0	0,0	0,0		
35	2,7	3,3	6,0	0,4	0,4	0,8	0,0	0,7	0,7	1,4	1,0	2,4	0,7	1,1	1,8	0,1	0,0	0,1	0,1	0,0	0,1	0,0	0,0	0,0	0,0	0,1	0,1	0,0	0,0	0,0	0,0		
40	4,4	4,4	8,9	1,4	0,9	2,3	0,4	0,6	1,0	1,0	1,1	2,1	1,3	1,3	2,6	0,1	0,2	0,3	0,1	0,1	0,2	0,1	0,1	0,2	0,0	0,1	0,1	0,0	0,0	0,0	0,0		
45	6,8	5,9	12,8	1,5	0,7	2,2	1,0	1,6	2,6	1,7	1,4	3,1	1,9	1,8	3,7	0,5	0,4	0,9	0,1	0,0	0,1	0,0	0,0	0,0	0,0	0,0	0,0	0,1	0,0	0,1	0,0		
50	7,9	5,7	13,6	1,8	0,9	2,7	0,7	1,2	1,9	1,9	1,8	3,7	2,9	1,4	4,3	0,4	0,3	0,7	0,0	0,1	0,1	0,1	0,0	0,1	0,0	0,0	0,0	0,0	0,0	0,0	0,0		
55	5,5	3,6	9,2	0,7	0,8	1,5	0,7	0,7	1,4	1,5	1,2	2,7	1,9	0,6	2,5	0,4	0,1	0,5	0,1	0,1	0,2	0,1	0,1	0,2	0,0	0,0	0,0	0,1	0,0	0,1	0,0		
60	5,2	3,1	8,4	1,0	0,6	1,6	1,5	1,8	3,3	1,8	0,5	2,3	0,7	0,0	0,7	0,1	0,2	0,3	0,0	0,0	0,0	0,1	0,0	0,1	0,0	0,0	0,0	0,0	0,0	0,0	0,0		
65	2,8	2,4	5,2	0,5	1,6	2,1	1,0	0,5	1,5	1,0	0,3	1,3	0,1	0,0	0,1	0,2	0,0	0,2	0,0	0,0	0,0	0,0	0,0	0,0	0,0	0,0	0,0	0,0	0,0	0,0	0,0		
70	5,9	3,2	9,2	0,5	1,4	1,9	3,6	1,5	5,1	1,0	0,2	1,2	0,5	0,0	0,5	0,3	0,1	0,4	0,0	0,0	0,0	0,0	0,0	0,0	0,0	0,0	0,0	0,0	0,0	0,0	0,0		
75	3,4	2,7	6,1	0,5	1,0	1,5	1,7	0,9	2,6	0,6	0,5	1,1	0,4	0,1	0,5	0,2	0,0	0,2	0,0	0,1	0,1	0,0	0,1	0,1	0,0	0,0	0,0	0,0	0,0	0,0	0,0		
80	2,1	2,4	4,5	0,3	1,2	1,5	1,3	0,9	2,2	0,1	0,2	0,3	0,0	0,1	0,1	0,1	0,0	0,1	0,3	0,0	0,3	0,0	0,0	0,0	0,0	0,0	0,0	0,0	0,0	0,0	0,0		
85	1,1	2,5	3,6	0,5	1,6	2,1	0,5	0,6	1,1	0,1	0,1	0,2	0,0	0,0	0,0	0,0	0,2	0,2	0,0	0,0	0,0	0,0	0,0	0,0	0,0	0,0	0,0	0,0	0,0	0,0	0,0		
90	0,6	0,7	1,3	0,2	0,4	0,6	0,2	0,2	0,4	0,1	0,1	0,2	0,1	0,0	0,1	0,0	0,0	0,0	0,0	0,0	0,0	0,0	0,0	0,0	0,0	0,0	0,0	0,0	0,0	0,0	0,0		
95	0,0	0,1	0,1	0,0	0,1	0,1	0,0	0,0	0,0	0,0	0,0	0,0	0,0	0,0	0,0	0,0	0,0	0,0	0,0	0,0	0,0	0,0	0,0	0,0	0,0	0,0	0,0	0,0	0,0	0,0	0,0		
100	0,1	0,0	0,1	0,0	0,0	0,0	0,1	0,0	0,1	0,0	0,0	0,0	0,0	0,0	0,0	0,0	0,0	0,0	0,0	0,0	0,0	0,0	0,0	0,0	0,0	0,0	0,0	0,0	0,0	0,0	0,0		
105	0,0	0,0	0,0	0,0	0,0	0,0	0,0	0,0	0,0	0,0	0,0	0,0	0,0	0,0	0,0	0,0	0,0	0,0	0,0	0,0	0,0	0,0	0,0	0,0	0,0	0,0	0,0	0,0	0,0	0,0	0,0		
110	0,0	0,0	0,0	0,0	0,0	0,0	0,0	0,0	0,0	0,0	0,0	0,0	0,0	0,0	0,0	0,0	0,0	0,0	0,0	0,0	0,0	0,0	0,0	0,0	0,0	0,0	0,0	0,0	0,0	0,0	0,0		
115	0,0	0,0	0,0	0,0	0,0	0,0	0,0	0,0	0,0	0,0	0,0	0,0	0,0	0,0	0,0	0,0	0,0	0,0	0,0	0,0	0,0	0,0	0,0	0,0	0,0	0,0	0,0	0,0	0,0	0,0	0,0		
0	54,4	45,6	100,0	11,2	12,8	24,0	14,0	12,9	26,9	13,4	9,9	23,3	11,3	7,6	18,8	2,9	1,6	4,5	0,8	0,4	1,2	0,6	0,3	0,9	0,0	0,2	0,2	0,2	0,0	0,2	0,0	0,0	

Barrios: Viviendas clasificadas según el número de miembros, sexo y edad de la persona principal



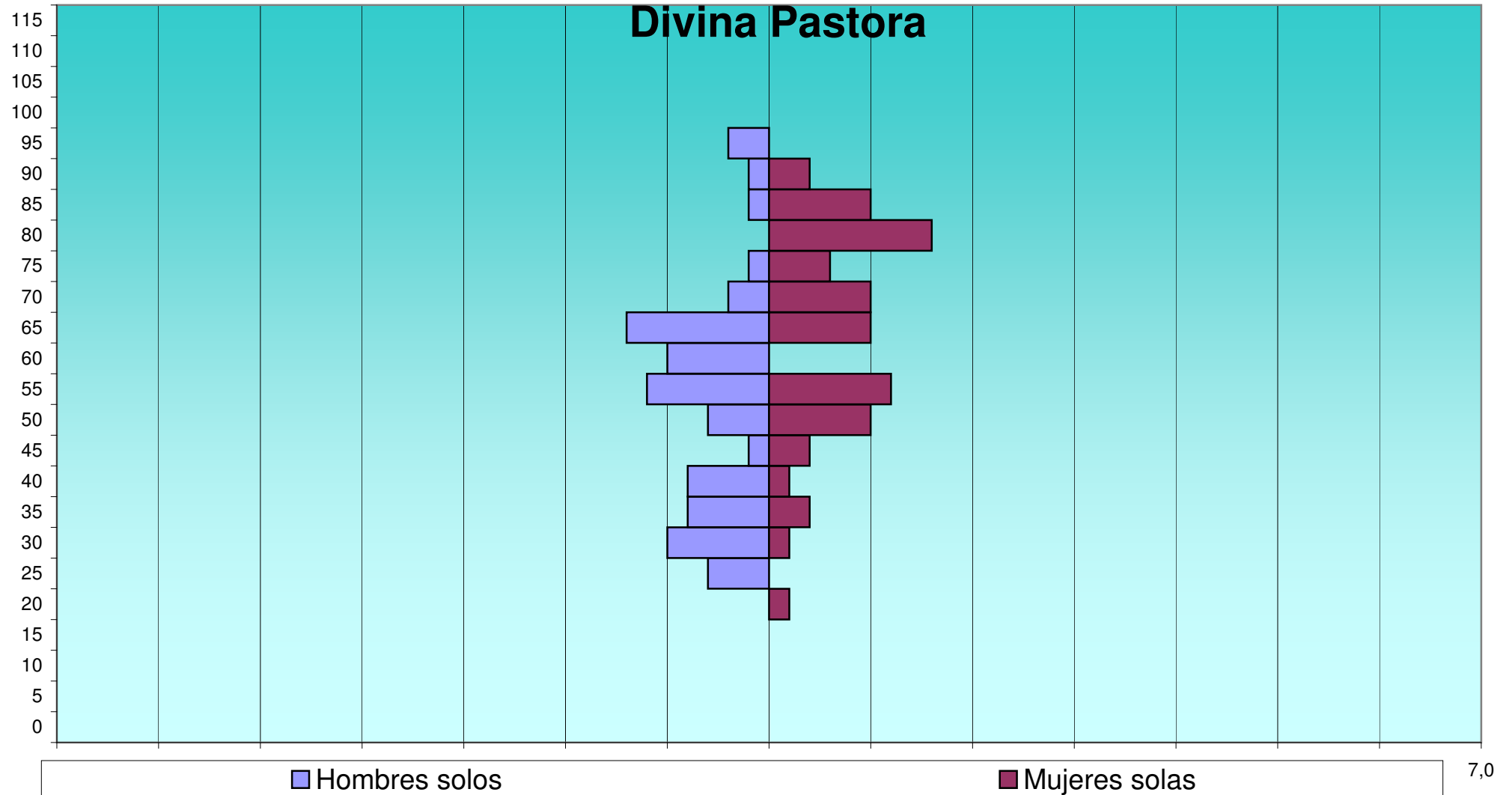
**Barrios: Viviendas clasificadas según el número de miembros, sexo y edad
de la persona principal**

EDAD	Total			1			2			3			4			5			6			7			8			9			>= 10		
	H	M	T	H	M	T	H	M	T	H	M	T	H	M	T	H	M	T	H	M	T	H	M	T	H	M	T	H	M	T			
DIVINA PASTORA																																	
0	0	0	0	0	0	0	0	0	0	0	0	0	0	0	0	0	0	0	0	0	0	0	0	0	0	0	0	0	0	0			
5	0	0	0	0	0	0	0	0	0	0	0	0	0	0	0	0	0	0	0	0	0	0	0	0	0	0	0	0	0	0			
10	0	2	2	0	0	0	0	1	1	0	0	0	0	1	1	0	0	0	0	0	0	0	0	0	0	0	0	0	0	0			
15	2	0	2	0	0	0	0	0	0	0	0	0	1	0	1	1	0	1	0	0	0	0	0	0	0	0	0	0	0	0			
20	3	1	4	0	1	1	1	0	1	1	0	1	0	0	0	1	0	1	0	0	0	0	0	0	0	0	0	0	0	0			
25	4	5	9	3	0	3	1	3	4	0	1	1	0	1	1	0	0	0	0	0	0	0	0	0	0	0	0	0	0	0			
30	10	9	19	5	1	6	1	2	3	1	3	4	3	2	5	0	1	1	0	0	0	0	0	0	0	0	0	0	0	0			
35	15	8	23	4	2	6	3	1	4	3	4	7	2	0	2	2	1	3	0	0	0	0	0	0	1	0	1	0	0	0			
40	11	11	22	4	1	5	2	3	5	2	4	6	3	3	6	0	0	0	0	0	0	0	0	0	0	0	0	0	0	0			
45	21	16	37	1	2	3	6	5	11	3	4	7	8	4	12	2	1	3	1	0	1	0	0	0	0	0	0	0	0	0			
50	32	27	59	3	5	8	4	4	8	9	5	14	14	11	25	2	2	4	0	0	0	0	0	0	0	0	0	0	0	0			
55	47	32	79	6	6	12	7	7	14	10	11	21	18	8	26	6	0	6	0	0	0	0	0	0	0	0	0	0	0	0			
60	65	13	78	5	0	5	17	8	25	20	4	24	20	0	20	2	1	3	1	0	1	0	0	0	0	0	0	0	0	0			
65	36	16	52	7	5	12	13	4	17	10	6	16	5	1	6	0	0	0	1	0	1	0	0	0	0	0	0	0	0	0			
70	28	11	39	2	5	7	14	3	17	6	2	8	3	0	3	3	1	4	0	0	0	0	0	0	0	0	0	0	0	0			
75	19	10	29	1	3	4	10	2	12	6	4	10	1	1	2	0	0	0	1	0	1	0	0	0	0	0	0	0	0	0			
80	10	13	23	0	8	8	6	3	9	2	1	3	2	1	3	0	0	0	0	0	0	0	0	0	0	0	0	0	0	0			
85	6	7	13	1	5	6	3	0	3	2	1	3	0	0	0	0	1	1	0	0	0	0	0	0	0	0	0	0	0	0			
90	2	4	6	1	2	3	1	2	3	0	0	0	0	0	0	0	0	0	0	0	0	0	0	0	0	0	0	0	0	0			
95	3	0	3	2	0	2	1	0	1	0	0	0	0	0	0	0	0	0	0	0	0	0	0	0	0	0	0	0	0	0			
100	1	0	1	0	0	0	0	0	0	0	0	0	1	0	1	0	0	0	0	0	0	0	0	0	0	0	0	0	0	0			
105	0	0	0	0	0	0	0	0	0	0	0	0	0	0	0	0	0	0	0	0	0	0	0	0	0	0	0	0	0	0			
110	0	0	0	0	0	0	0	0	0	0	0	0	0	0	0	0	0	0	0	0	0	0	0	0	0	0	0	0	0	0			
115	0	0	0	0	0	0	0	0	0	0	0	0	0	0	0	0	0	0	0	0	0	0	0	0	0	0	0	0	0	0			
	315	185	500	45	46	91	90	48	138	75	50	125	81	33	114	19	8	27	4	0	4	0	0	0	1	0	1	0	0	0	0		

**Barrios: Viviendas clasificadas según el número de miembros, sexo y edad
de la persona principal**

EDAD	Total %			1			2			3			4			5			6			7			8			9			>= 10		
	H	M	T	H	M	T	H	M	T	H	M	T	H	M	T	H	M	T	H	M	T	H	M	T	H	M	T	H	M	T			
DIVINA PASTORA																																	
0	0,0	0,0	0,0	0,0	0,0	0,0	0,0	0,0	0,0	0,0	0,0	0,0	0,0	0,0	0,0	0,0	0,0	0,0	0,0	0,0	0,0	0,0	0,0	0,0	0,0	0,0	0,0	0,0	0,0	0,0	0,0		
5	0,0	0,0	0,0	0,0	0,0	0,0	0,0	0,0	0,0	0,0	0,0	0,0	0,0	0,0	0,0	0,0	0,0	0,0	0,0	0,0	0,0	0,0	0,0	0,0	0,0	0,0	0,0	0,0	0,0	0,0	0,0		
10	0,0	0,4	0,4	0,0	0,0	0,0	0,0	0,2	0,2	0,0	0,0	0,0	0,0	0,2	0,2	0,0	0,0	0,0	0,0	0,0	0,0	0,0	0,0	0,0	0,0	0,0	0,0	0,0	0,0	0,0	0,0		
15	0,4	0,0	0,4	0,0	0,0	0,0	0,0	0,0	0,0	0,0	0,0	0,0	0,2	0,0	0,2	0,2	0,0	0,2	0,0	0,0	0,0	0,0	0,0	0,0	0,0	0,0	0,0	0,0	0,0	0,0	0,0		
20	0,6	0,2	0,8	0,0	0,2	0,2	0,2	0,0	0,2	0,2	0,0	0,2	0,0	0,0	0,0	0,2	0,0	0,2	0,0	0,0	0,0	0,0	0,0	0,0	0,0	0,0	0,0	0,0	0,0	0,0	0,0		
25	0,8	1,0	1,8	0,6	0,0	0,6	0,2	0,6	0,8	0,0	0,2	0,2	0,0	0,2	0,2	0,0	0,0	0,0	0,0	0,0	0,0	0,0	0,0	0,0	0,0	0,0	0,0	0,0	0,0	0,0	0,0		
30	2,0	1,8	3,8	1,0	0,2	1,2	0,2	0,4	0,6	0,2	0,6	0,8	0,6	0,4	1,0	0,0	0,2	0,2	0,0	0,0	0,0	0,0	0,0	0,0	0,0	0,0	0,0	0,0	0,0	0,0	0,0		
35	3,0	1,6	4,6	0,8	0,4	1,2	0,6	0,2	0,8	0,6	0,8	1,4	0,4	0,0	0,4	0,4	0,2	0,6	0,0	0,0	0,0	0,0	0,0	0,0	0,2	0,0	0,2	0,0	0,0	0,0	0,0		
40	2,2	2,2	4,4	0,8	0,2	1,0	0,4	0,6	1,0	0,4	0,8	1,2	0,6	0,6	1,2	0,0	0,0	0,0	0,0	0,0	0,0	0,0	0,0	0,0	0,0	0,0	0,0	0,0	0,0	0,0	0,0		
45	4,2	3,2	7,4	0,2	0,4	0,6	1,2	1,0	2,2	0,6	0,8	1,4	1,6	0,8	2,4	0,4	0,2	0,6	0,2	0,0	0,2	0,0	0,0	0,0	0,0	0,0	0,0	0,0	0,0	0,0	0,0		
50	6,4	5,4	11,8	0,6	1,0	1,6	0,8	0,8	1,6	1,8	1,0	2,8	2,8	2,2	5,0	0,4	0,4	0,8	0,0	0,0	0,0	0,0	0,0	0,0	0,0	0,0	0,0	0,0	0,0	0,0	0,0		
55	9,4	6,4	15,8	1,2	1,2	2,4	1,4	1,4	2,8	2,0	2,2	4,2	3,6	1,6	5,2	1,2	0,0	1,2	0,0	0,0	0,0	0,0	0,0	0,0	0,0	0,0	0,0	0,0	0,0	0,0	0,0		
60	13,0	2,6	15,6	1,0	0,0	1,0	3,4	1,6	5,0	4,0	0,8	4,8	4,0	0,0	4,0	0,4	0,2	0,6	0,2	0,0	0,2	0,0	0,2	0,0	0,0	0,0	0,0	0,0	0,0	0,0	0,0		
65	7,2	3,2	10,4	1,4	1,0	2,4	2,6	0,8	3,4	2,0	1,2	3,2	1,0	0,2	1,2	0,0	0,0	0,0	0,2	0,0	0,2	0,0	0,0	0,0	0,0	0,0	0,0	0,0	0,0	0,0	0,0		
70	5,6	2,2	7,8	0,4	1,0	1,4	2,8	0,6	3,4	1,2	0,4	1,6	0,6	0,0	0,6	0,6	0,2	0,8	0,0	0,0	0,0	0,0	0,0	0,0	0,0	0,0	0,0	0,0	0,0	0,0	0,0		
75	3,8	2,0	5,8	0,2	0,6	0,8	2,0	0,4	2,4	1,2	0,8	2,0	0,2	0,2	0,4	0,0	0,0	0,0	0,2	0,0	0,2	0,0	0,0	0,0	0,0	0,0	0,0	0,0	0,0	0,0	0,0		
80	2,0	2,6	4,6	0,0	1,6	1,6	1,2	0,6	1,8	0,4	0,2	0,6	0,4	0,2	0,6	0,0	0,0	0,0	0,0	0,0	0,0	0,0	0,0	0,0	0,0	0,0	0,0	0,0	0,0	0,0	0,0		
85	1,2	1,4	2,6	0,2	1,0	1,2	0,6	0,0	0,6	0,4	0,2	0,6	0,0	0,0	0,0	0,0	0,2	0,2	0,0	0,0	0,0	0,0	0,0	0,0	0,0	0,0	0,0	0,0	0,0	0,0	0,0		
90	0,4	0,8	1,2	0,2	0,4	0,6	0,2	0,4	0,6	0,0	0,0	0,0	0,0	0,0	0,0	0,0	0,0	0,0	0,0	0,0	0,0	0,0	0,0	0,0	0,0	0,0	0,0	0,0	0,0	0,0	0,0		
95	0,6	0,0	0,6	0,4	0,0	0,4	0,2	0,0	0,2	0,0	0,0	0,0	0,0	0,0	0,0	0,0	0,0	0,0	0,0	0,0	0,0	0,0	0,0	0,0	0,0	0,0	0,0	0,0	0,0	0,0	0,0		
100	0,2	0,0	0,2	0,0	0,0	0,0	0,0	0,0	0,0	0,0	0,0	0,0	0,2	0,0	0,2	0,0	0,0	0,0	0,0	0,0	0,0	0,0	0,0	0,0	0,0	0,0	0,0	0,0	0,0	0,0	0,0		
105	0,0	0,0	0,0	0,0	0,0	0,0	0,0	0,0	0,0	0,0	0,0	0,0	0,0	0,0	0,0	0,0	0,0	0,0	0,0	0,0	0,0	0,0	0,0	0,0	0,0	0,0	0,0	0,0	0,0	0,0	0,0		
110	0,0	0,0	0,0	0,0	0,0	0,0	0,0	0,0	0,0	0,0	0,0	0,0	0,0	0,0	0,0	0,0	0,0	0,0	0,0	0,0	0,0	0,0	0,0	0,0	0,0	0,0	0,0	0,0	0,0	0,0	0,0		
115	0,0	0,0	0,0	0,0	0,0	0,0	0,0	0,0	0,0	0,0	0,0	0,0	0,0	0,0	0,0	0,0	0,0	0,0	0,0	0,0	0,0	0,0	0,0	0,0	0,0	0,0	0,0	0,0	0,0	0,0	0,0		
0	63,0	37,0	100,0	9,0	9,2	18,2	18,0	9,6	27,6	15,0	10,0	25,0	16,2	6,6	22,8	3,8	1,6	5,4	0,8	0,0	0,8	0,0	0,0	0,0	0,2	0,0	0,2	0,0	0,0	0,0	0,0		

**Barrios: Viviendas clasificadas según el número de miembros, sexo y edad
de la persona principal**

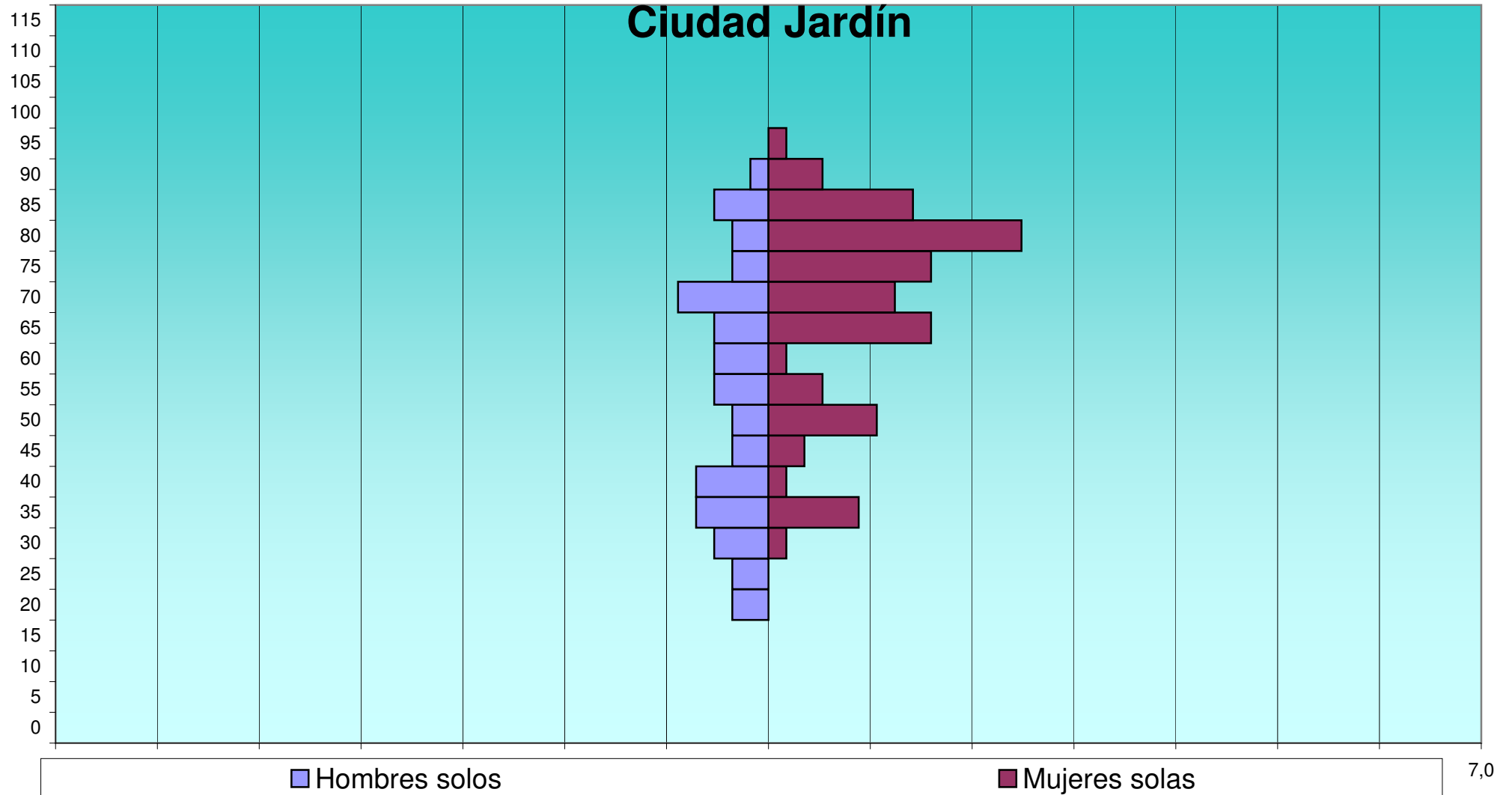


Barrios: Viviendas clasificadas según el número de miembros, sexo y edad de la persona principal

EDAD	Total			1			2			3			4			5			6			7			8			9			>= 10		
	H	M	T	H	M	T	H	M	T	H	M	T	H	M	T	H	M	T	H	M	T	H	M	T	H	M	T	H	M	T			
CIUDAD JARDIN																																	
0	0	0	0	0	0	0	0	0	0	0	0	0	0	0	0	0	0	0	0	0	0	0	0	0	0	0	0	0	0	0			
5	1	0	1	0	0	0	0	0	0	0	0	0	0	0	0	0	0	1	0	1	0	0	0	0	0	0	0	0	0	0	0		
10	0	3	3	0	0	0	0	0	0	0	0	0	0	1	1	0	2	2	0	0	0	0	0	0	0	0	0	0	0	0	0		
15	2	1	3	0	0	0	0	0	0	1	0	1	0	0	0	1	1	2	0	0	0	0	0	0	0	0	0	0	0	0	0		
20	4	1	5	2	0	2	0	1	1	0	0	0	1	0	1	1	0	1	0	0	0	0	0	0	0	0	0	0	0	0	0		
25	8	5	13	2	0	2	2	0	2	0	2	2	0	0	0	1	2	3	2	0	2	1	1	2	0	0	0	0	0	0	0		
30	10	13	23	3	1	4	1	3	4	0	1	1	2	2	4	0	1	1	2	3	5	2	1	3	0	1	1	0	0	0	0	0	
35	19	17	36	4	5	9	2	1	3	4	3	7	4	1	5	2	1	3	2	3	5	0	2	2	1	0	1	0	0	0	0	1	1
40	24	23	47	4	1	5	2	9	11	4	4	8	6	6	12	6	2	8	2	0	2	0	0	0	0	1	1	0	0	0	0	0	0
45	31	17	48	2	2	4	5	3	8	5	5	10	10	5	15	5	1	6	1	0	1	0	0	0	0	1	1	2	0	2	1	0	1
50	37	27	64	2	6	8	3	7	10	9	6	15	13	7	20	4	0	4	3	0	3	2	1	3	1	0	1	0	0	0	0	0	0
55	50	16	66	3	3	6	16	0	16	14	6	20	11	4	15	4	3	7	0	0	0	0	0	0	2	0	2	0	0	0	0	0	0
60	30	13	43	3	1	4	9	7	16	6	2	8	10	2	12	0	0	0	0	1	1	1	0	1	0	0	0	0	0	0	1	0	1
65	29	16	45	3	9	12	10	3	13	7	3	10	3	0	3	4	0	4	1	1	2	1	0	1	0	0	0	0	0	0	0	0	0
70	31	15	46	5	7	12	17	6	23	6	1	7	3	1	4	0	0	0	0	0	0	0	0	0	0	0	0	0	0	0	0	0	0
75	22	17	39	2	9	11	16	7	23	2	1	3	2	0	2	0	0	0	0	0	0	0	0	0	0	0	0	0	0	0	0	0	0
80	19	21	40	2	14	16	11	5	16	5	2	7	1	0	1	0	0	0	0	0	0	0	0	0	0	0	0	0	0	0	0	0	0
85	15	14	29	3	8	11	9	5	14	3	0	3	0	1	1	0	0	0	0	0	0	0	0	0	0	0	0	0	0	0	0	0	0
90	1	8	9	1	3	4	0	3	3	0	2	2	0	0	0	0	0	0	0	0	0	0	0	0	0	0	0	0	0	0	0	0	0
95	0	1	1	0	1	1	0	0	0	0	0	0	0	0	0	0	0	0	0	0	0	0	0	0	0	0	0	0	0	0	0	0	0
100	1	1	2	0	0	0	0	0	0	1	0	1	0	1	1	0	0	0	0	0	0	0	0	0	0	0	0	0	0	0	0	0	0
105	0	0	0	0	0	0	0	0	0	0	0	0	0	0	0	0	0	0	0	0	0	0	0	0	0	0	0	0	0	0	0	0	0
110	0	0	0	0	0	0	0	0	0	0	0	0	0	0	0	0	0	0	0	0	0	0	0	0	0	0	0	0	0	0	0	0	0
115	0	0	0	0	0	0	0	0	0	0	0	0	0	0	0	0	0	0	0	0	0	0	0	0	0	0	0	0	0	0	0	0	0
	334	229	563	41	70	111	103	60	163	67	38	105	66	31	97	28	13	41	14	8	22	7	5	12	4	3	7	2	0	2	2	1	3

**Barrios: Viviendas clasificadas según el número de miembros, sexo y edad
de la persona principal**

EDAD	Total %			1			2			3			4			5			6			7			8			9			>= 10		
	H	M	T	H	M	T	H	M	T	H	M	T	H	M	T	H	M	T	H	M	T	H	M	T	H	M	T	H	M	T			
CIUDAD JARDIN																																	
0	0,0	0,0	0,0	0,0	0,0	0,0	0,0	0,0	0,0	0,0	0,0	0,0	0,0	0,0	0,0	0,0	0,0	0,0	0,0	0,0	0,0	0,0	0,0	0,0	0,0	0,0	0,0	0,0	0,0	0,0	0,0		
5	0,2	0,0	0,2	0,0	0,0	0,0	0,0	0,0	0,0	0,0	0,0	0,0	0,0	0,0	0,0	0,0	0,0	0,0	0,2	0,0	0,2	0,0	0,0	0,0	0,0	0,0	0,0	0,0	0,0	0,0	0,0		
10	0,0	0,5	0,5	0,0	0,0	0,0	0,0	0,0	0,0	0,0	0,0	0,0	0,0	0,2	0,2	0,0	0,4	0,4	0,0	0,0	0,0	0,0	0,0	0,0	0,0	0,0	0,0	0,0	0,0	0,0	0,0		
15	0,4	0,2	0,5	0,0	0,0	0,0	0,0	0,0	0,0	0,2	0,0	0,2	0,0	0,0	0,0	0,2	0,2	0,4	0,0	0,0	0,0	0,0	0,0	0,0	0,0	0,0	0,0	0,0	0,0	0,0	0,0		
20	0,7	0,2	0,9	0,4	0,0	0,4	0,0	0,2	0,2	0,0	0,0	0,0	0,2	0,0	0,2	0,2	0,0	0,2	0,0	0,0	0,0	0,0	0,0	0,0	0,0	0,0	0,0	0,0	0,0	0,0	0,0		
25	1,4	0,9	2,3	0,4	0,0	0,4	0,4	0,0	0,4	0,0	0,4	0,4	0,0	0,0	0,0	0,2	0,4	0,5	0,4	0,0	0,4	0,2	0,2	0,4	0,0	0,0	0,0	0,0	0,0	0,0	0,0		
30	1,8	2,3	4,1	0,5	0,2	0,7	0,2	0,5	0,7	0,0	0,2	0,2	0,4	0,4	0,7	0,0	0,2	0,2	0,4	0,5	0,9	0,4	0,2	0,5	0,0	0,2	0,2	0,0	0,0	0,0	0,0		
35	3,4	3,0	6,4	0,7	0,9	1,6	0,4	0,2	0,5	0,7	0,5	1,2	0,7	0,2	0,9	0,4	0,2	0,5	0,4	0,5	0,9	0,0	0,4	0,4	0,2	0,0	0,2	0,0	0,0	0,0	0,2		
40	4,3	4,1	8,3	0,7	0,2	0,9	0,4	1,6	2,0	0,7	0,7	1,4	1,1	1,1	2,1	1,1	0,4	1,4	0,4	0,0	0,4	0,0	0,0	0,0	0,0	0,2	0,2	0,0	0,0	0,0	0,0		
45	5,5	3,0	8,5	0,4	0,4	0,7	0,9	0,5	1,4	0,9	0,9	1,8	1,8	0,9	2,7	0,9	0,2	1,1	0,2	0,0	0,2	0,0	0,0	0,0	0,0	0,2	0,2	0,4	0,0	0,4	0,2		
50	6,6	4,8	11,4	0,4	1,1	1,4	0,5	1,2	1,8	1,6	1,1	2,7	2,3	1,2	3,6	0,7	0,0	0,7	0,5	0,0	0,5	0,4	0,2	0,5	0,2	0,0	0,2	0,0	0,0	0,0	0,0		
55	8,9	2,8	11,7	0,5	0,5	1,1	2,8	0,0	2,8	2,5	1,1	3,6	2,0	0,7	2,7	0,7	0,5	1,2	0,0	0,0	0,0	0,0	0,0	0,0	0,4	0,0	0,4	0,0	0,0	0,0	0,0		
60	5,3	2,3	7,6	0,5	0,2	0,7	1,6	1,2	2,8	1,1	0,4	1,4	1,8	0,4	2,1	0,0	0,0	0,0	0,0	0,2	0,2	0,2	0,2	0,0	0,0	0,0	0,0	0,0	0,0	0,2	0,0		
65	5,2	2,8	8,0	0,5	1,6	2,1	1,8	0,5	2,3	1,2	0,5	1,8	0,5	0,0	0,5	0,7	0,0	0,7	0,2	0,2	0,4	0,2	0,0	0,2	0,0	0,0	0,0	0,0	0,0	0,0	0,0		
70	5,5	2,7	8,2	0,9	1,2	2,1	3,0	1,1	4,1	1,1	0,2	1,2	0,5	0,2	0,7	0,0	0,0	0,0	0,0	0,0	0,0	0,0	0,0	0,0	0,0	0,0	0,0	0,0	0,0	0,0	0,0		
75	3,9	3,0	6,9	0,4	1,6	2,0	2,8	1,2	4,1	0,4	0,2	0,5	0,4	0,0	0,4	0,0	0,0	0,0	0,0	0,0	0,0	0,0	0,0	0,0	0,0	0,0	0,0	0,0	0,0	0,0	0,0		
80	3,4	3,7	7,1	0,4	2,5	2,8	2,0	0,9	2,8	0,9	0,4	1,2	0,2	0,0	0,2	0,0	0,0	0,0	0,0	0,0	0,0	0,0	0,0	0,0	0,0	0,0	0,0	0,0	0,0	0,0	0,0		
85	2,7	2,5	5,2	0,5	1,4	2,0	1,6	0,9	2,5	0,5	0,0	0,5	0,0	0,2	0,2	0,0	0,0	0,0	0,0	0,0	0,0	0,0	0,0	0,0	0,0	0,0	0,0	0,0	0,0	0,0	0,0		
90	0,2	1,4	1,6	0,2	0,5	0,7	0,0	0,5	0,5	0,0	0,4	0,4	0,0	0,0	0,0	0,0	0,0	0,0	0,0	0,0	0,0	0,0	0,0	0,0	0,0	0,0	0,0	0,0	0,0	0,0	0,0		
95	0,0	0,2	0,2	0,0	0,2	0,2	0,0	0,0	0,0	0,0	0,0	0,0	0,0	0,0	0,0	0,0	0,0	0,0	0,0	0,0	0,0	0,0	0,0	0,0	0,0	0,0	0,0	0,0	0,0	0,0	0,0		
100	0,2	0,2	0,4	0,0	0,0	0,0	0,0	0,0	0,0	0,2	0,0	0,2	0,0	0,2	0,2	0,0	0,0	0,0	0,0	0,0	0,0	0,0	0,0	0,0	0,0	0,0	0,0	0,0	0,0	0,0	0,0		
105	0,0	0,0	0,0	0,0	0,0	0,0	0,0	0,0	0,0	0,0	0,0	0,0	0,0	0,0	0,0	0,0	0,0	0,0	0,0	0,0	0,0	0,0	0,0	0,0	0,0	0,0	0,0	0,0	0,0	0,0	0,0		
110	0,0	0,0	0,0	0,0	0,0	0,0	0,0	0,0	0,0	0,0	0,0	0,0	0,0	0,0	0,0	0,0	0,0	0,0	0,0	0,0	0,0	0,0	0,0	0,0	0,0	0,0	0,0	0,0	0,0	0,0	0,0		
115	0,0	0,0	0,0	0,0	0,0	0,0	0,0	0,0	0,0	0,0	0,0	0,0	0,0	0,0	0,0	0,0	0,0	0,0	0,0	0,0	0,0	0,0	0,0	0,0	0,0	0,0	0,0	0,0	0,0	0,0	0,0		
0	59,3	40,7	100,0	7,3	12,4	19,7	18,3	10,7	29,0	11,9	6,7	18,7	11,7	5,5	17,2	5,0	2,3	7,3	2,5	1,4	3,9	1,2	0,9	2,1	0,7	0,5	1,2	0,4	0,0	0,4	0,4	0,2	

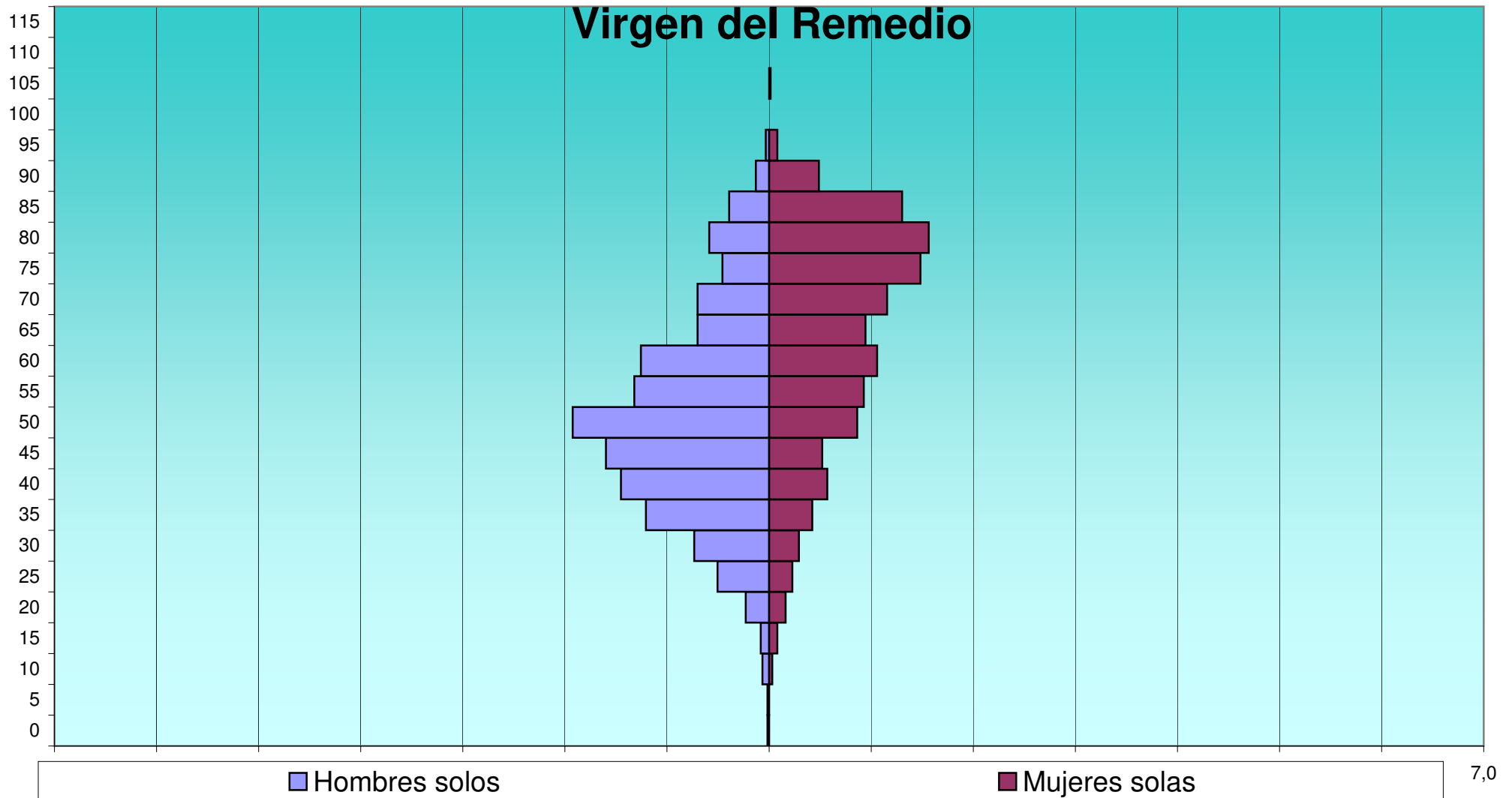


Barrios: Viviendas clasificadas según el número de miembros, sexo y edad de la persona principal

EDAD	Total			1			2			3			4			5			6			7			8			9			>= 10		
	H	M	T	H	M	T	H	M	T	H	M	T	H	M	T	H	M	T	H	M	T	H	M	T	H	M	T	H	M	T	H	M	T
VIRGEN DEL REMEDIO																																	
0	6	9	15	1	0	1	0	2	2	2	0	2	1	3	4	1	2	3	0	0	0	1	1	2	0	1	1	0	0	0	0	0	0
5	15	11	26	1	0	1	1	2	3	3	1	4	4	5	9	0	1	1	2	0	2	2	1	3	0	1	1	0	0	0	2	0	2
10	27	24	51	4	2	6	5	5	10	2	3	5	6	6	12	5	4	9	1	2	3	3	1	4	0	1	1	1	0	1	0	0	0
15	32	34	66	5	5	10	5	4	9	6	9	15	6	8	14	3	2	5	3	5	8	2	0	2	2	1	3	0	0	0	0	0	0
20	75	66	141	14	10	24	18	10	28	9	16	25	10	14	24	10	9	19	4	2	6	7	1	8	2	2	4	0	0	0	1	2	3
25	142	122	264	31	14	45	22	24	46	26	25	51	24	23	47	10	13	23	14	7	21	5	7	12	7	5	12	3	1	4	0	3	3
30	177	174	351	45	18	63	31	23	54	30	27	57	28	42	70	22	29	51	8	19	27	5	4	9	5	6	11	3	4	7	0	2	2
35	289	216	505	74	26	100	30	44	74	41	38	79	60	44	104	30	25	55	20	19	39	15	12	27	13	5	18	5	2	7	1	1	2
40	406	281	687	89	35	124	61	47	108	62	65	127	75	56	131	50	32	82	33	19	52	17	12	29	9	10	19	7	1	8	3	4	7
45	432	246	678	98	32	130	69	45	114	54	49	103	69	60	129	43	24	67	40	17	57	24	6	30	19	8	27	11	2	13	5	3	8
50	423	244	667	118	53	171	66	66	132	63	51	114	70	28	98	44	23	67	32	7	39	19	10	29	3	4	7	5	2	7	3	0	3
55	330	240	570	81	57	138	58	65	123	68	57	125	51	23	74	32	18	50	18	10	28	8	4	12	5	4	9	3	1	4	6	1	7
60	299	197	496	77	65	142	72	67	139	72	33	105	42	15	57	14	8	22	7	4	11	6	3	9	4	2	6	4	0	4	1	0	1
65	225	130	355	43	58	101	93	35	128	46	15	61	21	7	28	13	4	17	4	4	8	2	3	5	3	4	7	0	0	0	0	0	0
70	212	150	362	43	71	114	107	49	156	29	11	40	15	10	25	13	6	19	2	2	4	2	0	2	0	0	0	1	0	1	0	1	1
75	167	161	328	28	91	119	91	48	139	29	10	39	11	9	20	4	3	7	4	0	4	0	0	0	0	0	0	0	0	0	0	0	0
80	141	153	294	36	96	132	60	38	98	30	12	42	6	4	10	4	2	6	4	1	5	0	0	0	1	0	1	0	0	0	0	0	0
85	84	117	201	24	80	104	38	27	65	20	6	26	0	0	0	1	1	2	0	1	1	0	1	1	1	1	2	0	0	0	0	0	0
90	25	37	62	8	30	38	14	5	19	2	2	4	1	0	1	0	0	0	0	0	0	0	0	0	0	0	0	0	0	0	0	0	0
95	4	9	13	2	5	7	0	3	3	2	0	2	0	0	0	0	1	1	0	0	0	0	0	0	0	0	0	0	0	0	0	0	0
100	0	1	1	0	0	0	0	0	0	0	1	1	0	0	0	0	0	0	0	0	0	0	0	0	0	0	0	0	0	0	0	0	0
105	0	1	1	0	1	1	0	0	0	0	0	0	0	0	0	0	0	0	0	0	0	0	0	0	0	0	0	0	0	0	0	0	0
110	0	0	0	0	0	0	0	0	0	0	0	0	0	0	0	0	0	0	0	0	0	0	0	0	0	0	0	0	0	0	0	0	0
115	0	0	0	0	0	0	0	0	0	0	0	0	0	0	0	0	0	0	0	0	0	0	0	0	0	0	0	0	0	0	0	0	0
	3.511	2.623	6.134	822	749	1.571	841	609	1.450	596	431	1.027	500	357	857	299	207	506	196	119	315	##	66	184	74	55	##	43	13	56	22	17	39

**Barrios: Viviendas clasificadas según el número de miembros, sexo y edad
de la persona principal**

EDAD	Total %			1			2			3			4			5			6			7			8			9			>= 10		
	H	M	T	H	M	T	H	M	T	H	M	T	H	M	T	H	M	T	H	M	T	H	M	T	H	M	T	H	M	T			
VIRGEN DEL REMEDIO																																	
0	0,1	0,1	0,2	0,0	0,0	0,0	0,0	0,0	0,0	0,0	0,0	0,0	0,0	0,0	0,1	0,0	0,0	0,0	0,0	0,0	0,0	0,0	0,0	0,0	0,0	0,0	0,0	0,0	0,0	0,0	0,0		
5	0,2	0,2	0,4	0,0	0,0	0,0	0,0	0,0	0,0	0,0	0,0	0,1	0,1	0,1	0,1	0,0	0,0	0,0	0,0	0,0	0,0	0,0	0,0	0,0	0,0	0,0	0,0	0,0	0,0	0,0	0,0		
10	0,4	0,4	0,8	0,1	0,0	0,1	0,1	0,1	0,2	0,0	0,0	0,1	0,1	0,1	0,2	0,1	0,1	0,1	0,0	0,0	0,0	0,0	0,0	0,1	0,0	0,0	0,0	0,0	0,0	0,0	0,0		
15	0,5	0,6	1,1	0,1	0,1	0,2	0,1	0,1	0,1	0,1	0,1	0,2	0,1	0,1	0,2	0,0	0,0	0,1	0,0	0,1	0,1	0,0	0,0	0,0	0,0	0,0	0,0	0,0	0,0	0,0	0,0		
20	1,2	1,1	2,3	0,2	0,2	0,4	0,3	0,2	0,5	0,1	0,3	0,4	0,2	0,2	0,4	0,2	0,1	0,3	0,1	0,0	0,1	0,1	0,0	0,1	0,0	0,0	0,1	0,0	0,0	0,0	0,0		
25	2,3	2,0	4,3	0,5	0,2	0,7	0,4	0,4	0,7	0,4	0,4	0,8	0,4	0,4	0,8	0,2	0,2	0,4	0,2	0,1	0,3	0,1	0,1	0,2	0,1	0,1	0,2	0,0	0,0	0,1	0,0		
30	2,9	2,8	5,7	0,7	0,3	1,0	0,5	0,4	0,9	0,5	0,4	0,9	0,5	0,7	1,1	0,4	0,5	0,8	0,1	0,3	0,4	0,1	0,1	0,1	0,1	0,1	0,2	0,0	0,1	0,1	0,0		
35	4,7	3,5	8,2	1,2	0,4	1,6	0,5	0,7	1,2	0,7	0,6	1,3	1,0	0,7	1,7	0,5	0,4	0,9	0,3	0,3	0,6	0,2	0,2	0,4	0,2	0,1	0,3	0,1	0,0	0,1	0,0		
40	6,6	4,6	11,2	1,5	0,6	2,0	1,0	0,8	1,8	1,0	1,1	2,1	1,2	0,9	2,1	0,8	0,5	1,3	0,5	0,3	0,8	0,3	0,2	0,5	0,1	0,2	0,3	0,1	0,0	0,1	0,0		
45	7,0	4,0	11,1	1,6	0,5	2,1	1,1	0,7	1,9	0,9	0,8	1,7	1,1	1,0	2,1	0,7	0,4	1,1	0,7	0,3	0,9	0,4	0,1	0,5	0,3	0,1	0,4	0,2	0,0	0,2	0,1		
50	6,9	4,0	10,9	1,9	0,9	2,8	1,1	1,1	2,2	1,0	0,8	1,9	1,1	0,5	1,6	0,7	0,4	1,1	0,5	0,1	0,6	0,3	0,2	0,5	0,0	0,1	0,1	0,1	0,0	0,1	0,0		
55	5,4	3,9	9,3	1,3	0,9	2,2	0,9	1,1	2,0	1,1	0,9	2,0	0,8	0,4	1,2	0,5	0,3	0,8	0,3	0,2	0,5	0,1	0,1	0,2	0,1	0,1	0,1	0,0	0,0	0,1	0,1		
60	4,9	3,2	8,1	1,3	1,1	2,3	1,2	1,1	2,3	1,2	0,5	1,7	0,7	0,2	0,9	0,2	0,1	0,4	0,1	0,1	0,2	0,1	0,0	0,1	0,1	0,0	0,1	0,1	0,0	0,1	0,0		
65	3,7	2,1	5,8	0,7	0,9	1,6	1,5	0,6	2,1	0,7	0,2	1,0	0,3	0,1	0,5	0,2	0,1	0,3	0,1	0,1	0,1	0,0	0,0	0,1	0,0	0,1	0,1	0,0	0,0	0,0	0,0		
70	3,5	2,4	5,9	0,7	1,2	1,9	1,7	0,8	2,5	0,5	0,2	0,7	0,2	0,2	0,4	0,2	0,1	0,3	0,0	0,0	0,1	0,0	0,0	0,0	0,0	0,0	0,0	0,0	0,0	0,0	0,0		
75	2,7	2,6	5,3	0,5	1,5	1,9	1,5	0,8	2,3	0,5	0,2	0,6	0,2	0,1	0,3	0,1	0,0	0,1	0,1	0,0	0,1	0,0	0,0	0,0	0,0	0,0	0,0	0,0	0,0	0,0	0,0		
80	2,3	2,5	4,8	0,6	1,6	2,2	1,0	0,6	1,6	0,5	0,2	0,7	0,1	0,1	0,2	0,1	0,0	0,1	0,1	0,0	0,1	0,0	0,0	0,0	0,0	0,0	0,0	0,0	0,0	0,0	0,0		
85	1,4	1,9	3,3	0,4	1,3	1,7	0,6	0,4	1,1	0,3	0,1	0,4	0,0	0,0	0,0	0,0	0,0	0,0	0,0	0,0	0,0	0,0	0,0	0,0	0,0	0,0	0,0	0,0	0,0	0,0	0,0		
90	0,4	0,6	1,0	0,1	0,5	0,6	0,2	0,1	0,3	0,0	0,0	0,1	0,0	0,0	0,0	0,0	0,0	0,0	0,0	0,0	0,0	0,0	0,0	0,0	0,0	0,0	0,0	0,0	0,0	0,0	0,0		
95	0,1	0,1	0,2	0,0	0,1	0,1	0,0	0,0	0,0	0,0	0,0	0,0	0,0	0,0	0,0	0,0	0,0	0,0	0,0	0,0	0,0	0,0	0,0	0,0	0,0	0,0	0,0	0,0	0,0	0,0	0,0		
100	0,0	0,0	0,0	0,0	0,0	0,0	0,0	0,0	0,0	0,0	0,0	0,0	0,0	0,0	0,0	0,0	0,0	0,0	0,0	0,0	0,0	0,0	0,0	0,0	0,0	0,0	0,0	0,0	0,0	0,0	0,0		
105	0,0	0,0	0,0	0,0	0,0	0,0	0,0	0,0	0,0	0,0	0,0	0,0	0,0	0,0	0,0	0,0	0,0	0,0	0,0	0,0	0,0	0,0	0,0	0,0	0,0	0,0	0,0	0,0	0,0	0,0	0,0		
110	0,0	0,0	0,0	0,0	0,0	0,0	0,0	0,0	0,0	0,0	0,0	0,0	0,0	0,0	0,0	0,0	0,0	0,0	0,0	0,0	0,0	0,0	0,0	0,0	0,0	0,0	0,0	0,0	0,0	0,0	0,0		
115	0,0	0,0	0,0	0,0	0,0	0,0	0,0	0,0	0,0	0,0	0,0	0,0	0,0	0,0	0,0	0,0	0,0	0,0	0,0	0,0	0,0	0,0	0,0	0,0	0,0	0,0	0,0	0,0	0,0	0,0	0,0		
0	57,2	42,8	100,0	13,4	12,2	25,6	13,7	9,9	23,6	9,7	7,0	16,7	8,2	5,8	14,0	4,9	3,4	8,2	3,2	1,9	5,1	1,9	1,1	3,0	1,2	0,9	2,1	0,7	0,2	0,9	0,4	0,3	

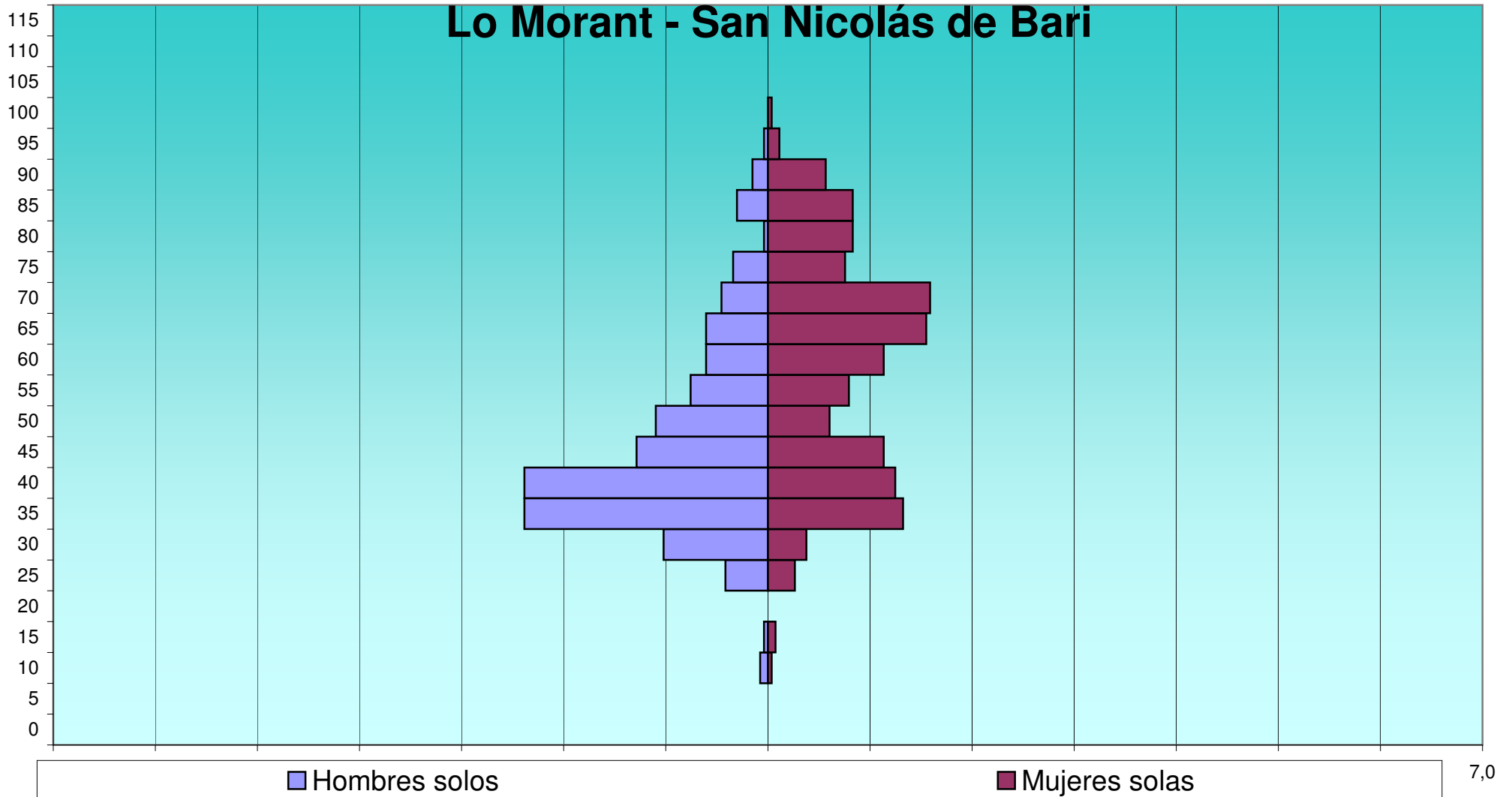


Barrios: Viviendas clasificadas según el número de miembros, sexo y edad de la persona principal

EDAD	Total			1			2			3			4			5			6			7			8			9			>= 10		
	H	M	T	H	M	T	H	M	T	H	M	T	H	M	T	H	M	T	H	M	T	H	M	T	H	M	T	H	M	T	H	M	T
LO MORANT - SAN NICOLAS DE BARI																																	
0	3	3	6	0	0	0	0	1	1	0	0	0	1	2	3	0	0	0	1	0	1	1	0	1	0	0	0	0	0	0	0	0	0
5	4	4	8	0	0	0	0	1	1	1	1	2	2	0	2	1	0	1	0	1	1	0	1	1	0	0	0	0	0	0	0	0	0
10	9	3	12	2	1	3	1	0	1	1	1	2	2	0	2	2	1	3	0	0	0	0	0	0	1	0	1	0	0	0	0	0	0
15	6	3	9	1	2	3	1	0	1	1	1	2	3	0	3	0	0	0	0	0	0	0	0	0	0	0	0	0	0	0	0	0	0
20	6	7	13	0	0	0	2	1	3	3	4	7	0	1	1	0	0	0	0	0	0	1	0	1	0	0	0	0	1	1	0	0	0
25	31	41	72	11	7	18	8	15	23	8	7	15	2	8	10	0	1	1	0	2	2	1	0	1	0	0	0	0	0	0	1	1	2
30	80	89	169	27	10	37	10	12	22	20	32	52	13	18	31	5	7	12	3	4	7	0	5	5	1	1	2	0	0	0	1	0	1
35	200	172	372	63	35	98	22	26	48	42	39	81	51	54	105	9	10	19	7	4	11	5	3	8	1	0	1	0	1	1	0	0	0
40	223	183	406	63	33	96	34	38	72	41	53	94	64	44	108	13	10	23	4	4	8	1	1	2	2	0	2	1	0	1	0	0	0
45	136	134	270	34	30	64	12	27	39	26	33	59	46	31	77	10	9	19	4	3	7	4	1	5	0	0	0	0	0	0	0	0	0
50	142	94	236	29	16	45	16	20	36	30	22	52	47	24	71	16	8	24	2	1	3	1	1	2	0	1	1	1	0	1	0	1	1
55	119	74	193	20	21	41	22	23	45	29	18	47	34	7	41	10	3	13	2	2	4	0	0	0	2	0	2	0	0	0	0	0	0
60	116	86	202	16	30	46	39	37	76	32	11	43	18	5	23	7	1	8	4	1	5	0	0	0	0	0	0	0	1	1	0	0	0
65	116	76	192	16	41	57	42	20	62	37	7	44	16	4	20	5	0	5	0	2	2	0	1	1	0	1	1	0	0	0	0	0	0
70	114	83	197	12	42	54	54	22	76	32	12	44	9	4	13	4	1	5	1	0	1	1	1	2	1	1	2	0	0	0	0	0	0
75	73	42	115	9	20	29	43	12	55	14	6	20	5	2	7	1	1	2	1	1	2	0	0	0	0	0	0	0	0	0	0	0	0
80	28	42	70	1	22	23	23	16	39	2	1	3	0	0	0	1	1	2	1	1	2	0	1	1	0	0	0	0	0	0	0	0	0
85	22	38	60	8	22	30	11	12	23	2	2	4	0	0	0	0	2	2	0	0	0	1	0	1	0	0	0	0	0	0	0	0	0
90	13	19	32	4	15	19	8	3	11	0	0	0	0	0	0	0	1	1	1	0	1	0	0	0	0	0	0	0	0	0	0	0	0
95	2	5	7	1	3	4	1	0	1	0	1	1	0	0	0	0	1	1	0	0	0	0	0	0	0	0	0	0	0	0	0	0	0
100	0	1	1	0	1	1	0	0	0	0	0	0	0	0	0	0	0	0	0	0	0	0	0	0	0	0	0	0	0	0	0	0	0
105	0	0	0	0	0	0	0	0	0	0	0	0	0	0	0	0	0	0	0	0	0	0	0	0	0	0	0	0	0	0	0	0	0
110	0	0	0	0	0	0	0	0	0	0	0	0	0	0	0	0	0	0	0	0	0	0	0	0	0	0	0	0	0	0	0	0	0
115	0	0	0	0	0	0	0	0	0	0	0	0	0	0	0	0	0	0	0	0	0	0	0	0	0	0	0	0	0	0	0	0	0
	1.443	1.199	2.642	317	351	668	349	286	635	321	251	572	313	204	517	84	57	141	31	26	57	16	15	31	8	4	12	2	3	5	2	2	4

EDAD	Total %			1			2			3			4			5			6			7			8			9			>= 10		
	H	M	T	H	M	T	H	M	T	H	M	T	H	M	T	H	M	T	H	M	T	H	M	T	H	M	T	H	M	T	H	M	T
LO MORANT - SAN NICOLAS DE BARI																																	
0	0,1	0,1	0,2	0,0	0,0	0,0	0,0	0,0	0,0	0,0	0,0	0,0	0,0	0,1	0,1	0,0	0,0	0,0	0,0	0,0	0,0	0,0	0,0	0,0	0,0	0,0	0,0	0,0	0,0	0,0	0,0	0,0	0,0
5	0,2	0,2	0,3	0,0	0,0	0,0	0,0	0,0	0,0	0,0	0,0	0,1	0,1	0,0	0,1	0,0	0,0	0,0	0,0	0,0	0,0	0,0	0,0	0,0	0,0	0,0	0,0	0,0	0,0	0,0	0,0	0,0	0,0
10	0,3	0,1	0,5	0,1	0,0	0,1	0,0	0,0	0,0	0,0	0,0	0,1	0,1	0,0	0,1	0,1	0,0	0,1	0,0	0,0	0,0	0,0	0,0	0,0	0,0	0,0	0,0	0,0	0,0	0,0	0,0	0,0	0,0
15	0,2	0,1	0,3	0,0	0,1	0,1	0,0	0,0	0,0	0,0	0,0	0,1	0,1	0,0	0,1	0,0	0,0	0,0	0,0	0,0	0,0	0,0	0,0	0,0	0,0	0,0	0,0	0,0	0,0	0,0	0,0	0,0	0,0
20	0,2	0,3	0,5	0,0	0,0	0,0	0,1	0,0	0,1	0,1	0,2	0,3	0,0	0,0	0,0	0,0	0,0	0,0	0,0	0,0	0,0	0,0	0,0	0,0	0,0	0,0	0,0	0,0	0,0	0,0	0,0	0,0	0,0
25	1,2	1,6	2,7	0,4	0,3	0,7	0,3	0,6	0,9	0,3	0,3	0,6	0,1	0,3	0,4	0,0	0,0	0,0	0,0	0,1	0,1	0,0	0,0	0,0	0,0	0,0	0,0	0,0	0,0	0,0	0,0	0,0	0,1
30	3,0	3,4	6,4	1,0	0,4	1,4	0,4	0,5	0,8	0,8	1,2	2,0	0,5	0,7	1,2	0,2	0,3	0,5	0,1	0,2	0,3	0,0	0,2	0,2	0,0	0,0	0,1	0,0	0,0	0,0	0,0	0,0	0,0
35	7,6	6,5	14,1	2,4	1,3	3,7	0,8	1,0	1,8	1,6	1,5	3,1	1,9	2,0	4,0	0,3	0,4	0,7	0,3	0,2	0,4	0,2	0,1	0,3	0,0	0,0	0,0	0,0	0,0	0,0	0,0	0,0	0,0
40	8,4	6,9	15,4	2,4	1,2	3,6	1,3	1,4	2,7	1,6	2,0	3,6	2,4	1,7	4,1	0,5	0,4	0,9	0,2	0,2	0,3	0,0	0,0	0,1	0,1	0,0	0,1	0,0	0,0	0,0	0,0	0,0	0,0
45	5,1	5,1	10,2	1,3	1,1	2,4	0,5	1,0	1,5	1,0	1,2	2,2	1,7	1,2	2,9	0,4	0,3	0,7	0,2	0,1	0,3	0,2	0,0	0,2	0,0	0,0	0,0	0,0	0,0	0,0	0,0	0,0	0,0
50	5,4	3,6	8,9	1,1	0,6	1,7	0,6	0,8	1,4	1,1	0,8	2,0	1,8	0,9	2,7	0,6	0,3	0,9	0,1	0,0	0,1	0,0	0,0	0,1	0,0	0,0	0,0	0,0	0,0	0,0	0,0	0,0	0,0
55	4,5	2,8	7,3	0,8	0,8	1,6	0,8	0,9	1,7	1,1	0,7	1,8	1,3	0,3	1,6	0,4	0,1	0,5	0,1	0,1	0,2	0,0	0,0	0,0	0,1	0,0	0,1	0,0	0,0	0,0	0,0	0,0	0,0
60	4,4	3,3	7,6	0,6	1,1	1,7	1,5	1,4	2,9	1,2	0,4	1,6	0,7	0,2	0,9	0,3	0,0	0,3	0,2	0,0	0,2	0,0	0,0	0,0	0,0	0,0	0,0	0,0	0,0	0,0	0,0	0,0	0,0
65	4,4	2,9	7,3	0,6	1,6	2,2	1,6	0,8	2,3	1,4	0,3	1,7	0,6	0,2	0,8	0,2	0,0	0,2	0,0	0,1	0,1	0,0	0,0	0,0	0,0	0,0	0,0	0,0	0,0	0,0	0,0	0,0	0,0
70	4,3	3,1	7,5	0,5	1,6	2,0	2,0	0,8	2,9	1,2	0,5	1,7	0,3	0,2	0,5	0,2	0,0	0,2	0,0	0,0	0,0	0,0	0,0	0,1	0,0	0,0	0,1	0,0	0,0	0,0	0,0	0,0	0,0
75	2,8	1,6	4,4	0,3	0,8	1,1	1,6	0,5	2,1	0,5	0,2	0,8	0,2	0,1	0,3	0,0	0,0	0,1	0,0	0,0	0,1	0,0	0,0	0,0	0,0	0,0	0,0	0,0	0,0	0,0	0,0	0,0	0,0
80	1,1	1,6	2,6	0,0	0,8	0,9	0,9	0,6	1,5	0,1	0,0	0,1	0,0	0,0	0,0	0,0	0,0	0,1	0,0	0,0	0,1	0,0	0,0	0,0	0,0	0,0	0,0	0,0	0,0	0,0	0,0	0,0	0,0
85	0,8	1,4	2,3	0,3	0,8	1,1	0,4	0,5	0,9	0,1	0,1	0,2	0,0	0,0	0,0	0,0	0,1	0,1	0,0	0,0	0,0	0,0	0,0	0,0	0,0	0,0	0,0	0,0	0,0	0,0	0,0	0,0	0,0
90	0,5	0,7	1,2	0,2	0,6	0,7	0,3	0,1	0,4	0,0	0,0	0,0	0,0	0,0	0,0	0,0	0,0	0,0	0,0	0,0	0,0	0,0	0,0	0,0	0,0	0,0	0,0	0,0	0,0	0,0	0,0	0,0	0,0
95	0,1	0,2	0,3	0,0	0,1	0,2	0,0	0,0	0,0	0,0	0,0	0,0	0,0	0,0	0,0	0,0	0,0	0,0	0,0	0,0	0,0	0,0	0,0	0,0	0,0	0,0	0,0	0,0	0,0	0,0	0,0	0,0	0,0
100	0,0	0,0	0,0	0,0	0,0	0,0	0,0	0,0	0,0	0,0	0,0	0,0	0,0	0,0	0,0	0,0	0,0	0,0	0,0	0,0	0,0	0,0	0,0	0,0	0,0	0,0	0,0	0,0	0,0	0,0	0,0	0,0	0,0
105	0,0	0,0	0,0	0,0	0,0	0,0	0,0	0,0	0,0	0,0	0,0	0,0	0,0	0,0	0,0	0,0	0,0	0,0	0,0	0,0	0,0	0,0	0,0	0,0	0,0	0,0	0,0	0,0	0,0	0,0	0,0	0,0	0,0
110	0,0	0,0	0,0	0,0	0,0	0,0	0,0	0,0	0,0	0,0	0,0	0,0	0,0	0,0	0,0	0,0	0,0	0,0	0,0	0,0	0,0	0,0	0,0	0,0	0,0	0,0	0,0	0,0	0,0	0,0	0,0	0,0	0,0
115	0,0	0,0	0,0	0,0	0,0	0,0	0,0	0,0	0,0	0,0	0,0	0,0	0,0	0,0	0,0	0,0	0,0	0,0	0,0	0,0	0,0	0,0	0,0	0,0	0,0	0,0	0,0	0,0	0,0	0,0	0,0	0,0	0,0
0	54,6	45,4	100,0	12,0	13,3	25,3	13,2	10,8	24,0	12,1	9,5	21,7	11,8	7,7	19,6	3,2	2,2	5,3	1,2	1,0	2,2	0,6	0,6	1,2	0,3	0,2	0,5	0,1	0,1	0,2	0,1	0,1	0,2

Barrios: Viviendas clasificadas según el número de miembros, sexo y edad de la persona principal



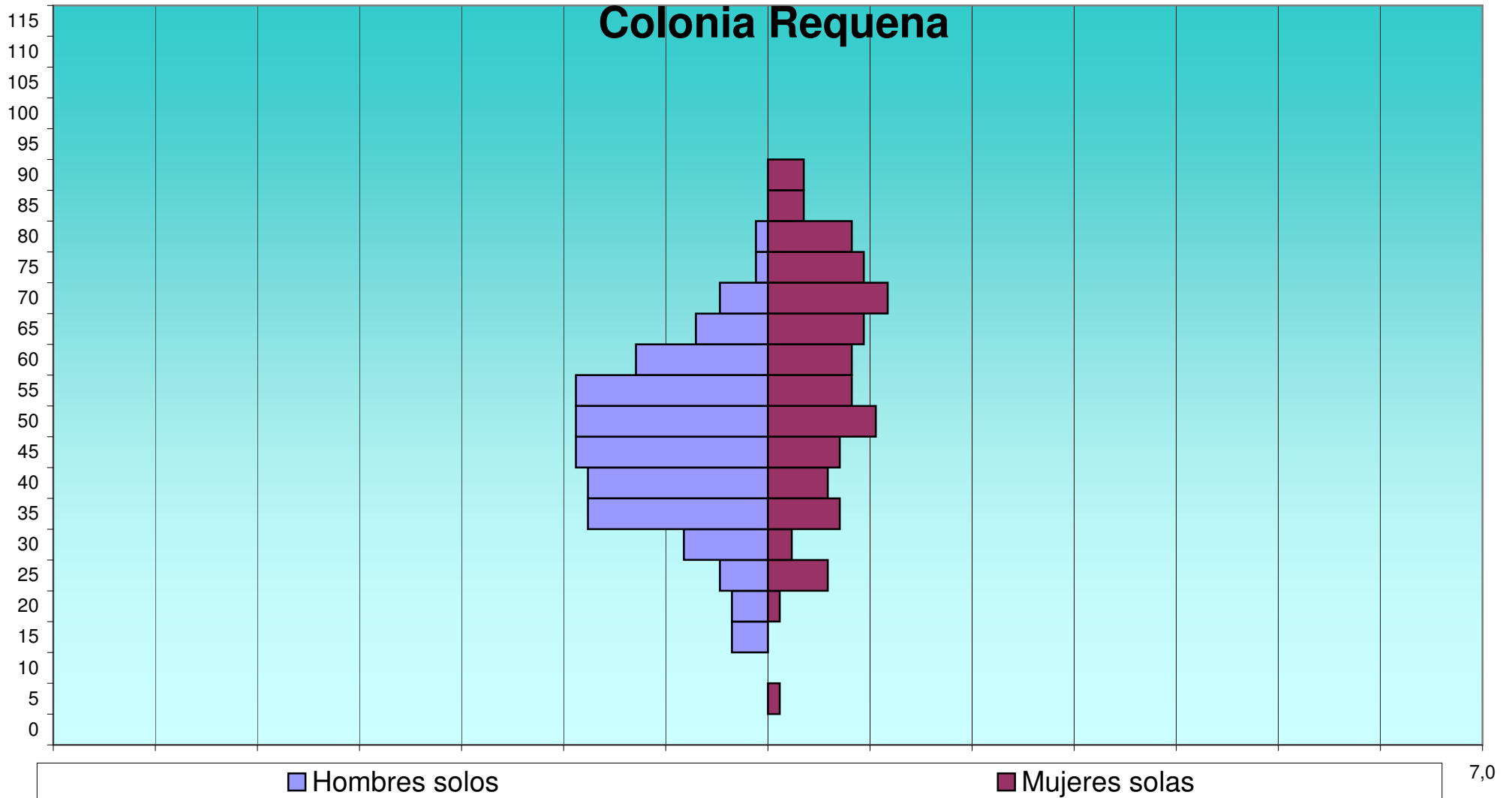
**Barrios: Viviendas clasificadas según el número de miembros, sexo y edad
de la persona principal**

EDAD	Total			1			2			3			4			5			6			7			8			9			>= 10		
	H	M	T	H	M	T	H	M	T	H	M	T	H	M	T	H	M	T	H	M	T	H	M	T	H	M	T	H	M	T	H	M	T
COLONIA REQUENA																																	
0	1	1	2	0	0	0	0	0	0	1	0	1	0	1	1	0	0	0	0	0	0	0	0	0	0	0	0	0	0	0	0	0	0
5	5	4	9	0	1	1	0	1	1	0	0	0	3	1	4	2	1	3	0	0	0	0	0	0	0	0	0	0	0	0	0	0	0
10	8	6	14	0	0	0	2	2	4	0	1	1	4	0	4	1	2	3	0	1	1	0	0	0	1	0	1	0	0	0	0	0	0
15	5	4	9	3	0	3	0	1	1	1	1	2	0	0	0	0	1	1	1	1	2	0	0	0	0	0	0	0	0	0	0	0	0
20	13	10	23	3	1	4	3	2	5	1	2	3	3	1	4	1	2	3	1	0	1	0	1	1	0	1	1	0	0	0	1	0	1
25	20	26	46	4	5	9	3	2	5	2	3	5	2	6	8	7	4	11	2	2	4	0	0	0	0	3	3	0	1	1	0	0	0
30	44	24	68	7	2	9	6	3	9	8	2	10	10	4	14	5	3	8	1	4	5	2	1	3	3	4	7	1	0	1	1	1	2
35	49	41	90	15	6	21	2	5	7	7	8	15	6	10	16	10	7	17	4	1	5	2	1	3	2	2	4	1	1	2	0	0	0
40	69	45	114	15	5	20	14	12	26	4	8	12	6	6	12	12	7	19	11	3	14	4	1	5	3	2	5	0	1	1	0	0	0
45	74	44	118	16	6	22	9	8	17	9	10	19	9	9	18	14	5	19	8	1	9	2	2	4	3	1	4	1	2	3	3	0	3
50	64	34	98	16	9	25	7	7	14	12	9	21	6	3	9	3	3	6	5	0	5	9	0	9	3	1	4	2	0	2	1	2	3
55	46	15	61	16	7	23	9	3	12	6	1	7	5	3	8	5	0	5	1	1	2	2	0	2	2	0	2	0	0	0	0	0	0
60	42	19	61	11	7	18	9	5	14	6	3	9	6	1	7	3	1	4	2	2	4	0	0	0	1	0	1	1	0	1	3	0	3
65	17	20	37	6	8	14	6	6	12	1	1	2	2	2	4	1	0	1	1	0	1	0	1	1	0	2	2	0	0	0	0	0	0
70	16	17	33	4	10	14	8	4	12	3	2	5	0	0	0	0	1	1	1	0	1	0	0	0	0	0	0	0	0	0	0	0	0
75	15	17	32	1	8	9	11	3	14	2	4	6	1	2	3	0	0	0	0	0	0	0	0	0	0	0	0	0	0	0	0	0	0
80	11	10	21	1	7	8	6	2	8	2	1	3	1	0	1	1	0	1	0	0	0	0	0	0	0	0	0	0	0	0	0	0	0
85	2	9	11	0	3	3	1	3	4	1	2	3	0	1	1	0	0	0	0	0	0	0	0	0	0	0	0	0	0	0	0	0	0
90	0	4	4	0	3	3	0	1	1	0	0	0	0	0	0	0	0	0	0	0	0	0	0	0	0	0	0	0	0	0	0	0	0
95	0	0	0	0	0	0	0	0	0	0	0	0	0	0	0	0	0	0	0	0	0	0	0	0	0	0	0	0	0	0	0	0	0
100	0	0	0	0	0	0	0	0	0	0	0	0	0	0	0	0	0	0	0	0	0	0	0	0	0	0	0	0	0	0	0	0	0
105	0	0	0	0	0	0	0	0	0	0	0	0	0	0	0	0	0	0	0	0	0	0	0	0	0	0	0	0	0	0	0	0	0
110	0	0	0	0	0	0	0	0	0	0	0	0	0	0	0	0	0	0	0	0	0	0	0	0	0	0	0	0	0	0	0	0	0
115	0	0	0	0	0	0	0	0	0	0	0	0	0	0	0	0	0	0	0	0	0	0	0	0	0	0	0	0	0	0	0	0	0
	501	350	851	118	88	206	96	70	166	66	58	124	64	50	114	65	37	102	38	16	54	21	7	28	18	16	34	6	5	11	9	3	12

**Barrios: Viviendas clasificadas según el número de miembros, sexo y edad
de la persona principal**

EDAD	Total %			1			2			3			4			5			6			7			8			9			>= 10		
	H	M	T	H	M	T	H	M	T	H	M	T	H	M	T	H	M	T	H	M	T	H	M	T	H	M	T	H	M	T	H	M	T
COLONIA REQUENA																																	
0	0,1	0,1	0,2	0,0	0,0	0,0	0,0	0,0	0,0	0,1	0,0	0,1	0,0	0,1	0,1	0,0	0,0	0,0	0,0	0,0	0,0	0,0	0,0	0,0	0,0	0,0	0,0	0,0	0,0	0,0	0,0	0,0	0,0
5	0,6	0,5	1,1	0,0	0,1	0,1	0,0	0,1	0,1	0,0	0,0	0,0	0,4	0,1	0,5	0,2	0,1	0,4	0,0	0,0	0,0	0,0	0,0	0,0	0,0	0,0	0,0	0,0	0,0	0,0	0,0	0,0	0,0
10	0,9	0,7	1,6	0,0	0,0	0,0	0,2	0,2	0,5	0,0	0,1	0,1	0,5	0,0	0,5	0,1	0,2	0,4	0,0	0,1	0,1	0,0	0,0	0,0	0,1	0,0	0,1	0,0	0,0	0,0	0,0	0,0	0,0
15	0,6	0,5	1,1	0,4	0,0	0,4	0,0	0,1	0,1	0,1	0,1	0,2	0,0	0,0	0,0	0,0	0,1	0,1	0,1	0,1	0,2	0,0	0,0	0,0	0,0	0,0	0,0	0,0	0,0	0,0	0,0	0,0	0,0
20	1,5	1,2	2,7	0,4	0,1	0,5	0,4	0,2	0,6	0,1	0,2	0,4	0,4	0,1	0,5	0,1	0,2	0,4	0,1	0,0	0,1	0,0	0,1	0,1	0,0	0,1	0,1	0,0	0,0	0,0	0,1	0,0	0,1
25	2,4	3,1	5,4	0,5	0,6	1,1	0,4	0,2	0,6	0,2	0,4	0,6	0,2	0,7	0,9	0,8	0,5	1,3	0,2	0,2	0,5	0,0	0,0	0,0	0,0	0,4	0,4	0,0	0,1	0,1	0,0	0,0	0,0
30	5,2	2,8	8,0	0,8	0,2	1,1	0,7	0,4	1,1	0,9	0,2	1,2	1,2	0,5	1,6	0,6	0,4	0,9	0,1	0,5	0,6	0,2	0,1	0,4	0,4	0,5	0,8	0,1	0,0	0,1	0,1	0,1	0,2
35	5,8	4,8	10,6	1,8	0,7	2,5	0,2	0,6	0,8	0,8	0,9	1,8	0,7	1,2	1,9	1,2	0,8	2,0	0,5	0,1	0,6	0,2	0,1	0,4	0,2	0,2	0,5	0,1	0,1	0,2	0,0	0,0	0,0
40	8,1	5,3	13,4	1,8	0,6	2,4	1,6	1,4	3,1	0,5	0,9	1,4	0,7	0,7	1,4	1,4	0,8	2,2	1,3	0,4	1,6	0,5	0,1	0,6	0,4	0,2	0,6	0,0	0,1	0,1	0,0	0,0	0,0
45	8,7	5,2	13,9	1,9	0,7	2,6	1,1	0,9	2,0	1,1	1,2	2,2	1,1	1,1	2,1	1,6	0,6	2,2	0,9	0,1	1,1	0,2	0,2	0,5	0,4	0,1	0,5	0,1	0,2	0,4	0,4	0,0	0,4
50	7,5	4,0	11,5	1,9	1,1	2,9	0,8	0,8	1,6	1,4	1,1	2,5	0,7	0,4	1,1	0,4	0,4	0,7	0,6	0,0	0,6	1,1	0,0	1,1	0,4	0,1	0,5	0,2	0,0	0,2	0,1	0,2	0,4
55	5,4	1,8	7,2	1,9	0,8	2,7	1,1	0,4	1,4	0,7	0,1	0,8	0,6	0,4	0,9	0,6	0,0	0,6	0,1	0,1	0,2	0,2	0,0	0,2	0,2	0,0	0,2	0,0	0,0	0,0	0,0	0,0	0,0
60	4,9	2,2	7,2	1,3	0,8	2,1	1,1	0,6	1,6	0,7	0,4	1,1	0,7	0,1	0,8	0,4	0,1	0,5	0,2	0,2	0,5	0,0	0,0	0,0	0,1	0,0	0,1	0,1	0,0	0,1	0,4	0,0	0,4
65	2,0	2,4	4,3	0,7	0,9	1,6	0,7	0,7	1,4	0,1	0,1	0,2	0,2	0,2	0,5	0,1	0,0	0,1	0,1	0,0	0,1	0,0	0,1	0,0	0,2	0,2	0,0	0,0	0,0	0,0	0,0	0,0	0,0
70	1,9	2,0	3,9	0,5	1,2	1,6	0,9	0,5	1,4	0,4	0,2	0,6	0,0	0,0	0,0	0,0	0,1	0,1	0,1	0,0	0,1	0,0	0,0	0,0	0,0	0,0	0,0	0,0	0,0	0,0	0,0	0,0	0,0
75	1,8	2,0	3,8	0,1	0,9	1,1	1,3	0,4	1,6	0,2	0,5	0,7	0,1	0,2	0,4	0,0	0,0	0,0	0,0	0,0	0,0	0,0	0,0	0,0	0,0	0,0	0,0	0,0	0,0	0,0	0,0	0,0	0,0
80	1,3	1,2	2,5	0,1	0,8	0,9	0,7	0,2	0,9	0,2	0,1	0,4	0,1	0,0	0,1	0,1	0,0	0,1	0,0	0,0	0,0	0,0	0,0	0,0	0,0	0,0	0,0	0,0	0,0	0,0	0,0	0,0	0,0
85	0,2	1,1	1,3	0,0	0,4	0,4	0,1	0,4	0,5	0,1	0,2	0,4	0,0	0,1	0,1	0,0	0,0	0,0	0,0	0,0	0,0	0,0	0,0	0,0	0,0	0,0	0,0	0,0	0,0	0,0	0,0	0,0	0,0
90	0,0	0,5	0,5	0,0	0,4	0,4	0,0	0,1	0,1	0,0	0,0	0,0	0,0	0,0	0,0	0,0	0,0	0,0	0,0	0,0	0,0	0,0	0,0	0,0	0,0	0,0	0,0	0,0	0,0	0,0	0,0	0,0	0,0
95	0,0	0,0	0,0	0,0	0,0	0,0	0,0	0,0	0,0	0,0	0,0	0,0	0,0	0,0	0,0	0,0	0,0	0,0	0,0	0,0	0,0	0,0	0,0	0,0	0,0	0,0	0,0	0,0	0,0	0,0	0,0	0,0	0,0
100	0,0	0,0	0,0	0,0	0,0	0,0	0,0	0,0	0,0	0,0	0,0	0,0	0,0	0,0	0,0	0,0	0,0	0,0	0,0	0,0	0,0	0,0	0,0	0,0	0,0	0,0	0,0	0,0	0,0	0,0	0,0	0,0	0,0
105	0,0	0,0	0,0	0,0	0,0	0,0	0,0	0,0	0,0	0,0	0,0	0,0	0,0	0,0	0,0	0,0	0,0	0,0	0,0	0,0	0,0	0,0	0,0	0,0	0,0	0,0	0,0	0,0	0,0	0,0	0,0	0,0	0,0
110	0,0	0,0	0,0	0,0	0,0	0,0	0,0	0,0	0,0	0,0	0,0	0,0	0,0	0,0	0,0	0,0	0,0	0,0	0,0	0,0	0,0	0,0	0,0	0,0	0,0	0,0	0,0	0,0	0,0	0,0	0,0	0,0	0,0
115	0,0	0,0	0,0	0,0	0,0	0,0	0,0	0,0	0,0	0,0	0,0	0,0	0,0	0,0	0,0	0,0	0,0	0,0	0,0	0,0	0,0	0,0	0,0	0,0	0,0	0,0	0,0	0,0	0,0	0,0	0,0	0,0	0,0
0	58,9	41,1	100,0	13,9	10,3	24,2	11,3	8,2	19,5	7,8	6,8	14,6	7,5	5,9	13,4	7,6	4,3	12,0	4,5	1,9	6,3	2,5	0,8	3,3	2,1	1,9	4,0	0,7	0,6	1,3	1,1	0,4	1,4

Barrios: Viviendas clasificadas según el número de miembros, sexo y edad de la persona principal



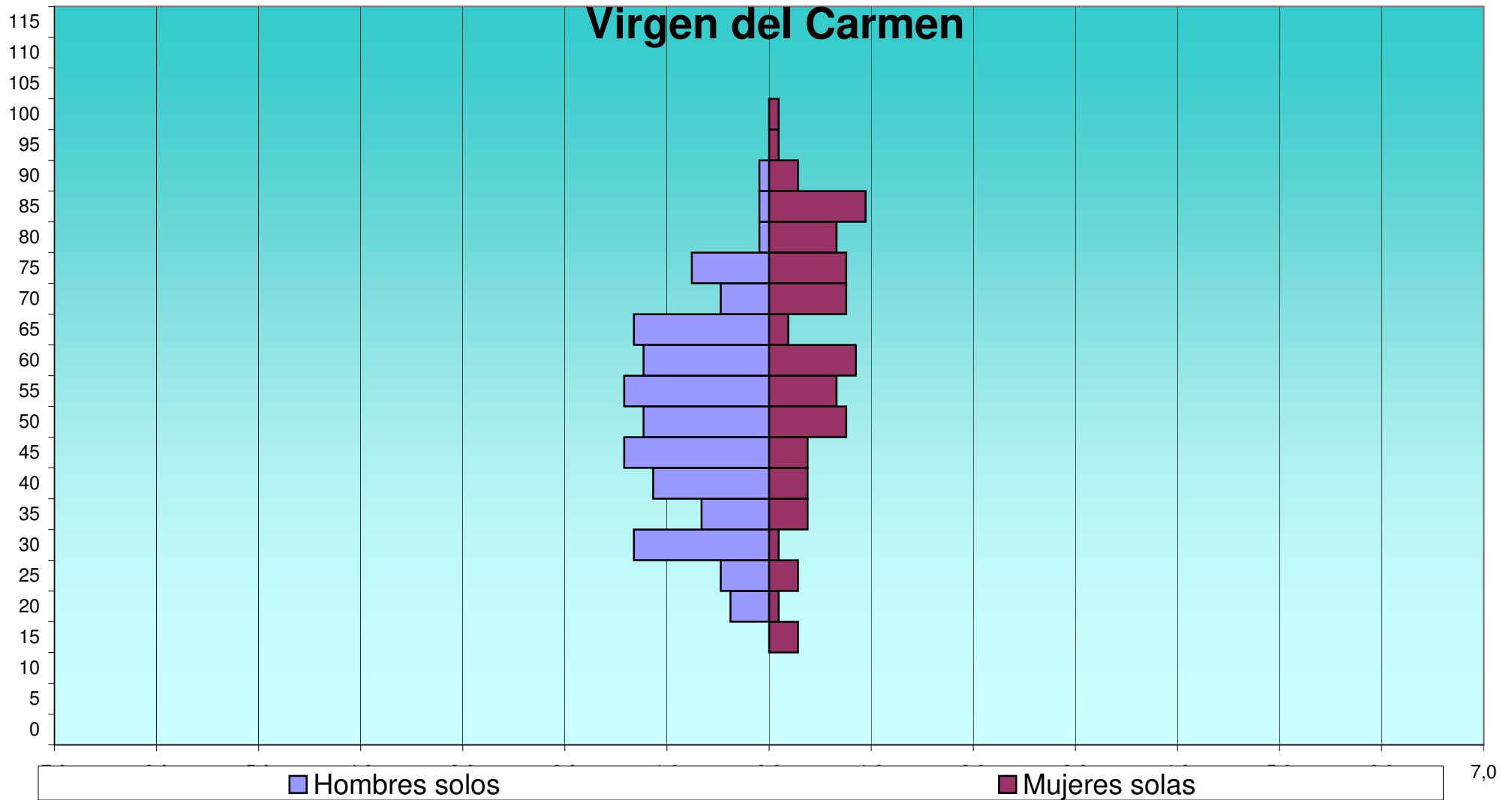
**Barrios: Viviendas clasificadas según el número de miembros, sexo y edad
de la persona principal**

EDAD	Total			1			2			3			4			5			6			7			8			9			>= 10		
	H	M	T	H	M	T	H	M	T	H	M	T	H	M	T	H	M	T	H	M	T	H	M	T	H	M	T	H	M	T	H	M	T
VIRGEN DEL CARMEN																																	
0	0	2	2	0	0	0	0	0	0	0	1	1	0	0	0	0	1	1	0	0	0	0	0	0	0	0	0	0	0	0	0	0	0
5	2	2	4	0	0	0	0	1	1	0	0	0	0	0	0	1	1	2	0	0	0	1	0	1	0	0	0	0	0	0	0	0	0
10	0	3	3	0	0	0	0	1	1	0	0	0	0	0	0	0	1	1	0	0	0	0	0	0	0	1	1	0	0	0	0	0	0
15	4	7	11	0	3	3	0	1	1	0	1	1	1	0	1	0	0	0	2	2	4	1	0	1	0	0	0	0	0	0	0	0	0
20	16	30	46	4	1	5	2	3	5	1	10	11	3	9	12	5	5	10	0	1	1	0	1	1	0	0	0	1	0	1	0	0	0
25	35	23	58	5	3	8	8	3	11	5	1	6	4	5	9	7	8	15	4	0	4	2	2	4	0	1	1	0	0	0	0	0	0
30	40	48	88	14	1	15	4	4	8	2	7	9	6	9	15	10	12	22	1	8	9	1	5	6	2	1	3	0	1	1	0	0	0
35	48	50	98	7	4	11	5	5	10	5	7	12	5	10	15	8	9	17	12	8	20	3	4	7	2	2	4	1	1	2	0	0	0
40	63	63	126	12	4	16	9	9	18	8	16	24	10	11	21	10	10	20	7	7	14	2	4	6	3	2	5	2	0	2	0	0	0
45	57	51	108	15	4	19	5	17	22	9	7	16	7	7	14	10	7	17	6	5	11	2	1	3	2	2	4	0	1	1	1	0	1
50	64	55	119	13	8	21	9	17	26	9	12	21	12	5	17	7	7	14	5	4	9	2	0	2	4	1	5	3	1	4	0	0	0
55	61	41	102	15	7	22	17	9	26	8	10	18	7	6	13	7	4	11	2	3	5	3	1	4	1	1	2	1	0	1	0	0	0
60	44	35	79	13	9	22	8	8	16	7	6	13	8	7	15	3	1	4	3	0	3	2	3	5	0	0	0	0	1	1	0	0	0
65	41	22	63	14	2	16	10	10	20	8	2	10	5	1	6	2	3	5	0	2	2	2	1	3	0	0	0	0	1	1	0	0	0
70	22	24	46	5	8	13	5	11	16	5	1	6	1	2	3	0	1	1	2	0	2	1	1	2	1	0	1	2	0	2	0	0	0
75	20	26	46	8	8	16	4	7	11	3	5	8	0	1	1	1	1	2	1	1	2	1	0	1	1	3	4	1	0	1	0	0	0
80	9	14	23	1	7	8	3	2	5	4	2	6	1	3	4	0	0	0	0	0	0	0	0	0	0	0	0	0	0	0	0	0	0
85	2	21	23	1	10	11	1	7	8	0	1	1	0	0	0	0	2	2	0	0	0	0	0	0	0	1	1	0	0	0	0	0	0
90	3	5	8	1	3	4	0	1	1	0	0	0	1	1	2	1	0	1	0	0	0	0	0	0	0	0	0	0	0	0	0	0	0
95	0	3	3	0	1	1	0	2	2	0	0	0	0	0	0	0	0	0	0	0	0	0	0	0	0	0	0	0	0	0	0	0	0
100	0	1	1	0	1	1	0	0	0	0	0	0	0	0	0	0	0	0	0	0	0	0	0	0	0	0	0	0	0	0	0	0	0
105	0	0	0	0	0	0	0	0	0	0	0	0	0	0	0	0	0	0	0	0	0	0	0	0	0	0	0	0	0	0	0	0	0
110	0	0	0	0	0	0	0	0	0	0	0	0	0	0	0	0	0	0	0	0	0	0	0	0	0	0	0	0	0	0	0	0	0
115	0	0	0	0	0	0	0	0	0	0	0	0	0	0	0	0	0	0	0	0	0	0	0	0	0	0	0	0	0	0	0	0	0
	531	526	1.057	128	84	212	90	118	208	74	89	163	71	77	148	72	73	145	45	41	86	23	23	46	16	15	31	11	6	17	1	0	1

**Barrios: Viviendas clasificadas según el número de miembros, sexo y edad
de la persona principal**

EDAD	Total %			1			2			3			4			5			6			7			8			9			>= 10		
	H	M	T	H	M	T	H	M	T	H	M	T	H	M	T	H	M	T	H	M	T	H	M	T	H	M	T	H	M	T	H	M	T
VIRGEN DEL CARMEN																																	
0	0,0	0,2	0,2	0,0	0,0	0,0	0,0	0,0	0,0	0,0	0,1	0,1	0,0	0,0	0,0	0,0	0,1	0,1	0,0	0,0	0,0	0,0	0,0	0,0	0,0	0,0	0,0	0,0	0,0	0,0	0,0	0,0	0,0
5	0,2	0,2	0,4	0,0	0,0	0,0	0,0	0,1	0,1	0,0	0,0	0,0	0,0	0,0	0,0	0,1	0,1	0,2	0,0	0,0	0,0	0,1	0,0	0,1	0,0	0,0	0,0	0,0	0,0	0,0	0,0	0,0	0,0
10	0,0	0,3	0,3	0,0	0,0	0,0	0,0	0,1	0,1	0,0	0,0	0,0	0,0	0,0	0,0	0,0	0,1	0,1	0,0	0,0	0,0	0,0	0,0	0,0	0,0	0,1	0,1	0,0	0,0	0,0	0,0	0,0	0,0
15	0,4	0,7	1,0	0,0	0,3	0,3	0,0	0,1	0,1	0,0	0,1	0,1	0,1	0,0	0,1	0,0	0,0	0,0	0,2	0,2	0,4	0,1	0,0	0,1	0,0	0,0	0,0	0,0	0,0	0,0	0,0	0,0	0,0
20	1,5	2,8	4,4	0,4	0,1	0,5	0,2	0,3	0,5	0,1	0,9	1,0	0,3	0,9	1,1	0,5	0,5	0,9	0,0	0,1	0,1	0,0	0,1	0,1	0,0	0,0	0,0	0,1	0,0	0,1	0,0	0,0	0,0
25	3,3	2,2	5,5	0,5	0,3	0,8	0,8	0,3	1,0	0,5	0,1	0,6	0,4	0,5	0,9	0,7	0,8	1,4	0,4	0,0	0,4	0,2	0,2	0,4	0,0	0,1	0,1	0,0	0,0	0,0	0,0	0,0	0,0
30	3,8	4,5	8,3	1,3	0,1	1,4	0,4	0,4	0,8	0,2	0,7	0,9	0,6	0,9	1,4	0,9	1,1	2,1	0,1	0,8	0,9	0,1	0,5	0,6	0,2	0,1	0,3	0,0	0,1	0,1	0,0	0,0	0,0
35	4,5	4,7	9,3	0,7	0,4	1,0	0,5	0,5	0,9	0,5	0,7	1,1	0,5	0,9	1,4	0,8	0,9	1,6	1,1	0,8	1,9	0,3	0,4	0,7	0,2	0,2	0,4	0,1	0,1	0,2	0,0	0,0	0,0
40	6,0	6,0	11,9	1,1	0,4	1,5	0,9	0,9	1,7	0,8	1,5	2,3	0,9	1,0	2,0	0,9	0,9	1,9	0,7	0,7	1,3	0,2	0,4	0,6	0,3	0,2	0,5	0,2	0,0	0,2	0,0	0,0	0,0
45	5,4	4,8	10,2	1,4	0,4	1,8	0,5	1,6	2,1	0,9	0,7	1,5	0,7	0,7	1,3	0,9	0,7	1,6	0,6	0,5	1,0	0,2	0,1	0,3	0,2	0,2	0,4	0,0	0,1	0,1	0,1	0,0	0,1
50	6,1	5,2	11,3	1,2	0,8	2,0	0,9	1,6	2,5	0,9	1,1	2,0	1,1	0,5	1,6	0,7	0,7	1,3	0,5	0,4	0,9	0,2	0,0	0,2	0,4	0,1	0,5	0,3	0,1	0,4	0,0	0,0	0,0
55	5,8	3,9	9,6	1,4	0,7	2,1	1,6	0,9	2,5	0,8	0,9	1,7	0,7	0,6	1,2	0,7	0,4	1,0	0,2	0,3	0,5	0,3	0,1	0,4	0,1	0,1	0,2	0,1	0,0	0,1	0,0	0,0	0,0
60	4,2	3,3	7,5	1,2	0,9	2,1	0,8	0,8	1,5	0,7	0,6	1,2	0,8	0,7	1,4	0,3	0,1	0,4	0,3	0,0	0,3	0,2	0,3	0,5	0,0	0,0	0,0	0,0	0,1	0,1	0,0	0,0	0,0
65	3,9	2,1	6,0	1,3	0,2	1,5	0,9	0,9	1,9	0,8	0,2	0,9	0,5	0,1	0,6	0,2	0,3	0,5	0,0	0,2	0,2	0,2	0,1	0,3	0,0	0,0	0,0	0,0	0,1	0,1	0,0	0,0	0,0
70	2,1	2,3	4,4	0,5	0,8	1,2	0,5	1,0	1,5	0,5	0,1	0,6	0,1	0,2	0,3	0,0	0,1	0,1	0,2	0,0	0,2	0,1	0,1	0,2	0,1	0,0	0,1	0,2	0,0	0,2	0,0	0,0	0,0
75	1,9	2,5	4,4	0,8	0,8	1,5	0,4	0,7	1,0	0,3	0,5	0,8	0,0	0,1	0,1	0,1	0,1	0,2	0,1	0,1	0,2	0,1	0,0	0,1	0,1	0,3	0,4	0,1	0,0	0,1	0,0	0,0	0,0
80	0,9	1,3	2,2	0,1	0,7	0,8	0,3	0,2	0,5	0,4	0,2	0,6	0,1	0,3	0,4	0,0	0,0	0,0	0,0	0,0	0,0	0,0	0,0	0,0	0,0	0,0	0,0	0,0	0,0	0,0	0,0	0,0	0,0
85	0,2	2,0	2,2	0,1	0,9	1,0	0,1	0,7	0,8	0,0	0,1	0,1	0,0	0,0	0,0	0,0	0,2	0,2	0,0	0,0	0,0	0,0	0,0	0,0	0,0	0,1	0,1	0,0	0,0	0,0	0,0	0,0	0,0
90	0,3	0,5	0,8	0,1	0,3	0,4	0,0	0,1	0,1	0,0	0,0	0,0	0,1	0,1	0,2	0,1	0,0	0,1	0,0	0,0	0,0	0,0	0,0	0,0	0,0	0,0	0,0	0,0	0,0	0,0	0,0	0,0	0,0
95	0,0	0,3	0,3	0,0	0,1	0,1	0,0	0,2	0,2	0,0	0,0	0,0	0,0	0,0	0,0	0,0	0,0	0,0	0,0	0,0	0,0	0,0	0,0	0,0	0,0	0,0	0,0	0,0	0,0	0,0	0,0	0,0	0,0
100	0,0	0,1	0,1	0,0	0,1	0,1	0,0	0,0	0,0	0,0	0,0	0,0	0,0	0,0	0,0	0,0	0,0	0,0	0,0	0,0	0,0	0,0	0,0	0,0	0,0	0,0	0,0	0,0	0,0	0,0	0,0	0,0	0,0
105	0,0	0,0	0,0	0,0	0,0	0,0	0,0	0,0	0,0	0,0	0,0	0,0	0,0	0,0	0,0	0,0	0,0	0,0	0,0	0,0	0,0	0,0	0,0	0,0	0,0	0,0	0,0	0,0	0,0	0,0	0,0	0,0	0,0
110	0,0	0,0	0,0	0,0	0,0	0,0	0,0	0,0	0,0	0,0	0,0	0,0	0,0	0,0	0,0	0,0	0,0	0,0	0,0	0,0	0,0	0,0	0,0	0,0	0,0	0,0	0,0	0,0	0,0	0,0	0,0	0,0	0,0
115	0,0	0,0	0,0	0,0	0,0	0,0	0,0	0,0	0,0	0,0	0,0	0,0	0,0	0,0	0,0	0,0	0,0	0,0	0,0	0,0	0,0	0,0	0,0	0,0	0,0	0,0	0,0	0,0	0,0	0,0	0,0	0,0	0,0
0	50,2	49,8	100,0	12,1	7,9	20,1	8,5	11,2	19,7	7,0	8,4	15,4	6,7	7,3	14,0	6,8	6,9	13,7	4,3	3,9	8,1	2,2	2,2	4,4	1,5	1,4	2,9	1,0	0,6	1,6	0,1	0,0	0,1

Barrios: Viviendas clasificadas según el número de miembros, sexo y edad de la persona principal



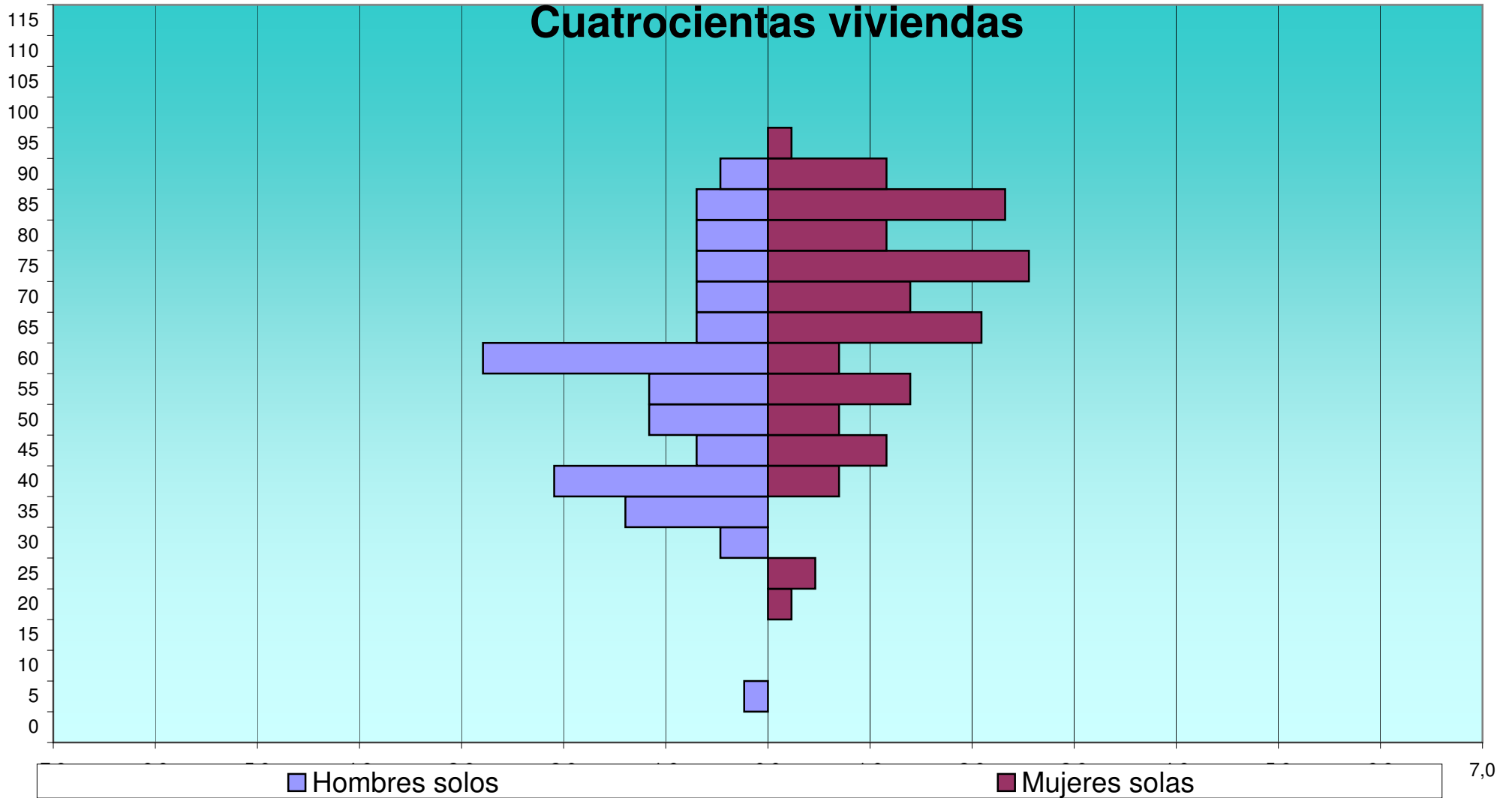
Barrios: Viviendas clasificadas según el número de miembros, sexo y edad de la persona principal

EDAD	Total			1			2			3			4			5			6			7			8			9			>= 10		
	H	M	T	H	M	T	H	M	T	H	M	T	H	M	T	H	M	T	H	M	T	H	M	T	H	M	T	H	M	T			
CUATROCIENTAS VIVIENDAS																																	
0	0	0	0	0	0	0	0	0	0	0	0	0	0	0	0	0	0	0	0	0	0	0	0	0	0	0	0	0	0	0	0		
5	1	0	1	1	0	1	0	0	0	0	0	0	0	0	0	0	0	0	0	0	0	0	0	0	0	0	0	0	0	0	0		
10	0	0	0	0	0	0	0	0	0	0	0	0	0	0	0	0	0	0	0	0	0	0	0	0	0	0	0	0	0	0	0		
15	2	0	2	0	0	0	0	0	0	0	0	0	0	0	0	1	0	1	1	0	1	0	0	0	0	0	0	0	0	0	0	0	
20	1	5	6	0	1	1	0	0	0	0	2	2	0	2	2	0	0	0	1	0	1	0	0	0	0	0	0	0	0	0	0	0	
25	7	5	12	0	2	2	4	0	4	1	1	2	1	2	3	0	0	0	0	0	0	1	0	1	0	0	0	0	0	0	0	0	
30	9	10	19	2	0	2	1	1	2	3	2	5	1	3	4	0	2	2	1	1	2	1	0	1	0	1	1	0	0	0	0	0	
35	11	9	20	6	0	6	3	2	5	1	3	4	0	2	2	0	1	1	1	0	1	0	1	1	0	0	0	0	0	0	0	0	
40	18	16	34	9	3	12	3	3	6	0	3	3	2	3	5	3	2	5	0	1	1	0	1	1	1	0	1	0	0	0	0	0	
45	17	19	36	3	5	8	3	2	5	1	3	4	4	4	8	2	3	5	4	1	5	0	1	1	0	0	0	0	0	0	0	0	
50	25	9	34	5	3	8	5	3	8	1	2	3	7	1	8	3	0	3	3	0	3	0	0	0	1	0	1	0	0	0	0	0	
55	18	18	36	5	6	11	3	6	9	3	1	4	6	2	8	1	1	2	0	1	1	0	1	1	0	0	0	0	0	0	0	0	
60	20	18	38	12	3	15	3	4	7	1	6	7	3	5	8	1	0	1	0	0	0	0	0	0	0	0	0	0	0	0	0	0	
65	20	19	39	3	9	12	7	5	12	4	3	7	2	2	4	1	0	1	0	0	0	2	0	2	1	0	1	0	0	0	0	0	
70	25	14	39	3	6	9	14	4	18	5	3	8	2	1	3	1	0	1	0	0	0	0	0	0	0	0	0	0	0	0	0	0	
75	17	24	41	3	11	14	10	5	15	2	4	6	0	1	1	1	1	2	1	2	3	0	0	0	0	0	0	0	0	0	0	0	
80	12	14	26	3	5	8	6	6	12	2	3	5	0	0	0	1	0	1	0	0	0	0	0	0	0	0	0	0	0	0	0	0	
85	11	17	28	3	10	13	6	5	11	1	1	2	1	1	2	0	0	0	0	0	0	0	0	0	0	0	0	0	0	0	0	0	
90	5	10	15	2	5	7	3	5	8	0	0	0	0	0	0	0	0	0	0	0	0	0	0	0	0	0	0	0	0	0	0	0	
95	1	3	4	0	1	1	1	1	2	0	1	1	0	0	0	0	0	0	0	0	0	0	0	0	0	0	0	0	0	0	0	0	
100	0	0	0	0	0	0	0	0	0	0	0	0	0	0	0	0	0	0	0	0	0	0	0	0	0	0	0	0	0	0	0	0	
105	0	0	0	0	0	0	0	0	0	0	0	0	0	0	0	0	0	0	0	0	0	0	0	0	0	0	0	0	0	0	0	0	
110	0	0	0	0	0	0	0	0	0	0	0	0	0	0	0	0	0	0	0	0	0	0	0	0	0	0	0	0	0	0	0	0	
115	0	0	0	0	0	0	0	0	0	0	0	0	0	0	0	0	0	0	0	0	0	0	0	0	0	0	0	0	0	0	0	0	
	220	210	430	60	70	130	72	52	124	25	38	63	29	29	58	15	10	25	12	6	18	4	4	8	3	1	4	0	0	0	0	0	0

**Barrios: Viviendas clasificadas según el número de miembros, sexo y edad
de la persona principal**

EDAD	Total %			1			2			3			4			5			6			7			8			9			>= 10		
	H	M	T	H	M	T	H	M	T	H	M	T	H	M	T	H	M	T	H	M	T	H	M	T	H	M	T	H	M	T			
CUATROCIENTAS VIVIENDAS																																	
0	0,0	0,0	0,0	0,0	0,0	0,0	0,0	0,0	0,0	0,0	0,0	0,0	0,0	0,0	0,0	0,0	0,0	0,0	0,0	0,0	0,0	0,0	0,0	0,0	0,0	0,0	0,0	0,0	0,0	0,0	0,0		
5	0,2	0,0	0,2	0,2	0,0	0,2	0,0	0,0	0,0	0,0	0,0	0,0	0,0	0,0	0,0	0,0	0,0	0,0	0,0	0,0	0,0	0,0	0,0	0,0	0,0	0,0	0,0	0,0	0,0	0,0	0,0		
10	0,0	0,0	0,0	0,0	0,0	0,0	0,0	0,0	0,0	0,0	0,0	0,0	0,0	0,0	0,0	0,0	0,0	0,0	0,0	0,0	0,0	0,0	0,0	0,0	0,0	0,0	0,0	0,0	0,0	0,0	0,0		
15	0,5	0,0	0,5	0,0	0,0	0,0	0,0	0,0	0,0	0,0	0,0	0,0	0,0	0,0	0,0	0,2	0,0	0,2	0,2	0,0	0,2	0,0	0,0	0,0	0,0	0,0	0,0	0,0	0,0	0,0	0,0		
20	0,2	1,2	1,4	0,0	0,2	0,2	0,0	0,0	0,0	0,0	0,5	0,5	0,0	0,5	0,5	0,0	0,0	0,0	0,2	0,0	0,2	0,0	0,0	0,0	0,0	0,0	0,0	0,0	0,0	0,0	0,0		
25	1,6	1,2	2,8	0,0	0,5	0,5	0,9	0,0	0,9	0,2	0,2	0,5	0,2	0,5	0,7	0,0	0,0	0,0	0,0	0,0	0,0	0,2	0,0	0,2	0,0	0,0	0,0	0,0	0,0	0,0	0,0		
30	2,1	2,3	4,4	0,5	0,0	0,5	0,2	0,2	0,5	0,7	0,5	1,2	0,2	0,7	0,9	0,0	0,5	0,5	0,2	0,2	0,5	0,2	0,0	0,2	0,0	0,2	0,2	0,0	0,0	0,0	0,0		
35	2,6	2,1	4,7	1,4	0,0	1,4	0,7	0,5	1,2	0,2	0,7	0,9	0,0	0,5	0,5	0,0	0,2	0,2	0,2	0,0	0,2	0,2	0,0	0,2	0,2	0,0	0,0	0,0	0,0	0,0	0,0		
40	4,2	3,7	7,9	2,1	0,7	2,8	0,7	0,7	1,4	0,0	0,7	0,7	0,5	0,7	1,2	0,7	0,5	1,2	0,0	0,2	0,2	0,0	0,2	0,2	0,2	0,0	0,2	0,2	0,0	0,0	0,0		
45	4,0	4,4	8,4	0,7	1,2	1,9	0,7	0,5	1,2	0,2	0,7	0,9	0,9	0,9	1,9	0,5	0,7	1,2	0,9	0,2	1,2	0,0	0,2	0,2	0,0	0,0	0,0	0,0	0,0	0,0	0,0		
50	5,8	2,1	7,9	1,2	0,7	1,9	1,2	0,7	1,9	0,2	0,5	0,7	1,6	0,2	1,9	0,7	0,0	0,7	0,7	0,0	0,7	0,0	0,0	0,2	0,0	0,2	0,0	0,0	0,0	0,0	0,0		
55	4,2	4,2	8,4	1,2	1,4	2,6	0,7	1,4	2,1	0,7	0,2	0,9	1,4	0,5	1,9	0,2	0,2	0,5	0,0	0,2	0,2	0,0	0,2	0,2	0,0	0,0	0,0	0,0	0,0	0,0	0,0		
60	4,7	4,2	8,8	2,8	0,7	3,5	0,7	0,9	1,6	0,2	1,4	1,6	0,7	1,2	1,9	0,2	0,0	0,2	0,0	0,0	0,0	0,0	0,0	0,0	0,0	0,0	0,0	0,0	0,0	0,0	0,0		
65	4,7	4,4	9,1	0,7	2,1	2,8	1,6	1,2	2,8	0,9	0,7	1,6	0,5	0,5	0,9	0,2	0,0	0,2	0,0	0,0	0,0	0,5	0,0	0,5	0,2	0,0	0,2	0,0	0,0	0,0	0,0		
70	5,8	3,3	9,1	0,7	1,4	2,1	3,3	0,9	4,2	1,2	0,7	1,9	0,5	0,2	0,7	0,2	0,0	0,2	0,0	0,0	0,0	0,0	0,0	0,0	0,0	0,0	0,0	0,0	0,0	0,0	0,0		
75	4,0	5,6	9,5	0,7	2,6	3,3	2,3	1,2	3,5	0,5	0,9	1,4	0,0	0,2	0,2	0,2	0,2	0,5	0,2	0,5	0,7	0,0	0,0	0,0	0,0	0,0	0,0	0,0	0,0	0,0	0,0		
80	2,8	3,3	6,0	0,7	1,2	1,9	1,4	1,4	2,8	0,5	0,7	1,2	0,0	0,0	0,0	0,2	0,0	0,2	0,0	0,0	0,0	0,0	0,0	0,0	0,0	0,0	0,0	0,0	0,0	0,0	0,0		
85	2,6	4,0	6,5	0,7	2,3	3,0	1,4	1,2	2,6	0,2	0,2	0,5	0,2	0,2	0,5	0,0	0,0	0,0	0,0	0,0	0,0	0,0	0,0	0,0	0,0	0,0	0,0	0,0	0,0	0,0	0,0		
90	1,2	2,3	3,5	0,5	1,2	1,6	0,7	1,2	1,9	0,0	0,0	0,0	0,0	0,0	0,0	0,0	0,0	0,0	0,0	0,0	0,0	0,0	0,0	0,0	0,0	0,0	0,0	0,0	0,0	0,0	0,0		
95	0,2	0,7	0,9	0,0	0,2	0,2	0,2	0,2	0,5	0,0	0,2	0,2	0,0	0,0	0,0	0,0	0,0	0,0	0,0	0,0	0,0	0,0	0,0	0,0	0,0	0,0	0,0	0,0	0,0	0,0	0,0		
100	0,0	0,0	0,0	0,0	0,0	0,0	0,0	0,0	0,0	0,0	0,0	0,0	0,0	0,0	0,0	0,0	0,0	0,0	0,0	0,0	0,0	0,0	0,0	0,0	0,0	0,0	0,0	0,0	0,0	0,0	0,0		
105	0,0	0,0	0,0	0,0	0,0	0,0	0,0	0,0	0,0	0,0	0,0	0,0	0,0	0,0	0,0	0,0	0,0	0,0	0,0	0,0	0,0	0,0	0,0	0,0	0,0	0,0	0,0	0,0	0,0	0,0	0,0		
110	0,0	0,0	0,0	0,0	0,0	0,0	0,0	0,0	0,0	0,0	0,0	0,0	0,0	0,0	0,0	0,0	0,0	0,0	0,0	0,0	0,0	0,0	0,0	0,0	0,0	0,0	0,0	0,0	0,0	0,0	0,0		
115	0,0	0,0	0,0	0,0	0,0	0,0	0,0	0,0	0,0	0,0	0,0	0,0	0,0	0,0	0,0	0,0	0,0	0,0	0,0	0,0	0,0	0,0	0,0	0,0	0,0	0,0	0,0	0,0	0,0	0,0	0,0		
0	51,2	48,8	100,0	14,0	16,3	30,2	16,7	12,1	28,8	5,8	8,8	14,7	6,7	6,7	13,5	3,5	2,3	5,8	2,8	1,4	4,2	0,9	0,9	1,9	0,7	0,2	0,9	0,0	0,0	0,0	0,0	0,0	

Barrios: Viviendas clasificadas según el número de miembros, sexo y edad de la persona principal

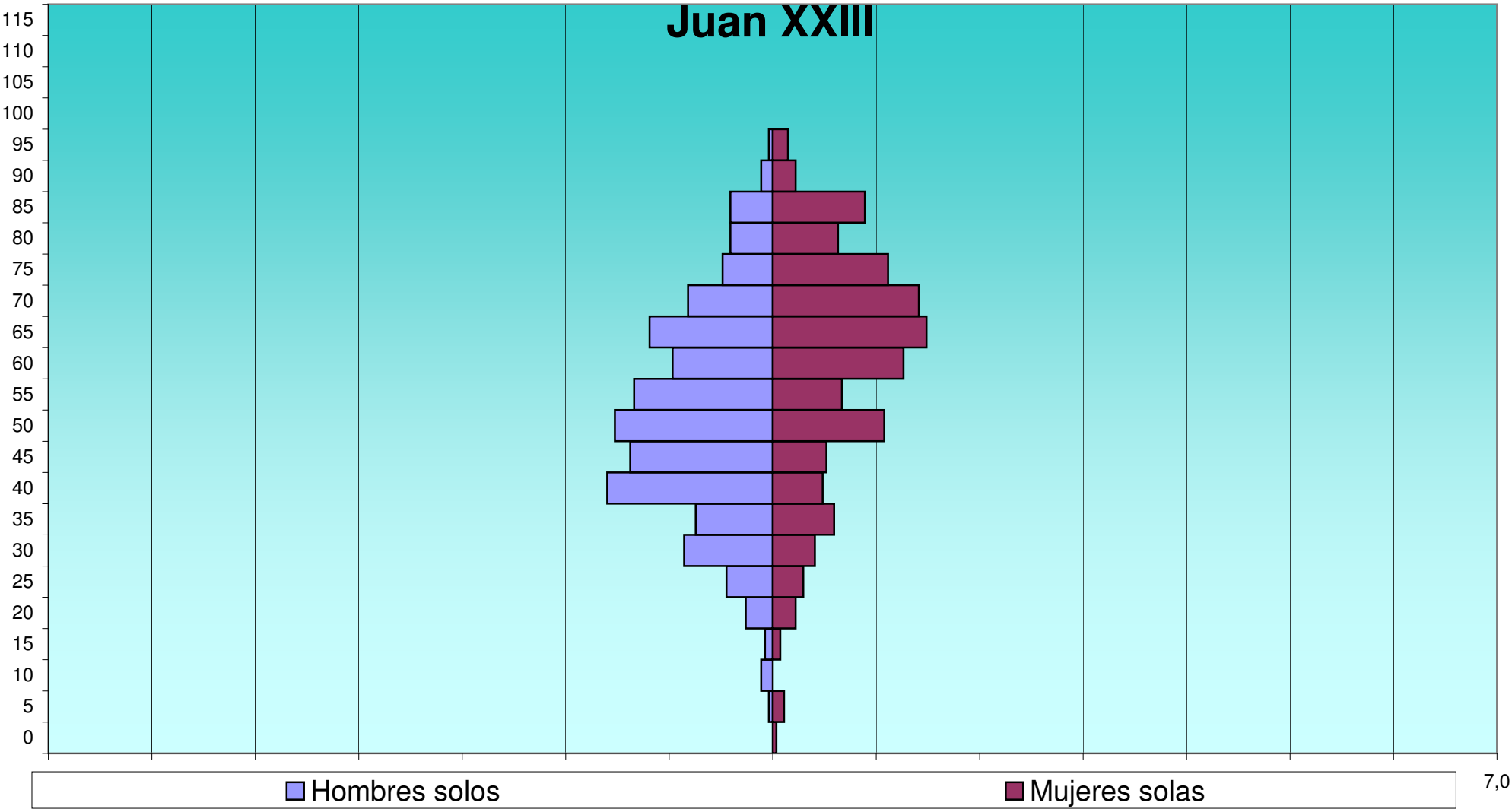


Barrios: Viviendas clasificadas según el número de miembros, sexo y edad de la persona principal

EDAD	Total			1			2			3			4			5			6			7			8			9			>= 10		
	H	M	T	H	M	T	H	M	T	H	M	T	H	M	T	H	M	T	H	M	T	H	M	T	H	M	T	H	M	T	H	M	T
JUAN XXIII																																	
0	5	6	11	0	1	1	0	1	1	3	2	5	2	1	3	0	0	0	0	0	0	0	1	1	0	0	0	0	0	0	0	0	0
5	9	10	19	1	3	4	3	0	3	0	1	1	2	3	5	0	1	1	1	0	1	2	1	3	0	0	0	0	0	0	0	1	1
10	20	11	31	3	0	3	1	1	2	5	2	7	3	4	7	5	2	7	2	0	2	0	1	1	0	0	0	1	1	2	0	0	0
15	17	14	31	2	2	4	5	1	6	4	3	7	3	4	7	1	0	1	1	1	2	0	2	2	1	1	2	0	0	0	0	0	0
20	25	40	65	7	6	13	2	9	11	5	7	12	5	12	17	1	3	4	2	3	5	2	0	2	0	0	0	0	0	0	1	0	1
25	54	55	109	12	8	20	8	6	14	4	20	24	14	8	22	10	7	17	1	3	4	2	2	4	1	0	1	1	0	1	1	1	2
30	85	84	169	23	11	34	11	9	20	13	14	27	14	14	28	9	17	26	7	10	17	7	8	15	0	0	0	1	1	2	0	0	0
35	111	118	229	20	16	36	19	16	35	18	18	36	23	28	51	11	20	31	11	9	20	3	7	10	2	2	4	0	0	0	4	2	6
40	157	123	280	43	13	56	22	24	46	16	16	32	26	31	57	17	18	35	12	10	22	12	5	17	3	3	6	4	1	5	2	2	4
45	173	94	267	37	14	51	30	13	43	20	19	39	35	22	57	22	9	31	12	10	22	7	6	13	6	1	7	1	0	1	3	0	3
50	148	118	266	41	29	70	20	24	44	25	31	56	31	17	48	16	10	26	8	4	12	2	3	5	1	0	1	2	0	2	2	0	2
55	158	82	240	36	18	54	34	24	58	37	15	52	28	15	43	9	4	13	8	2	10	3	2	5	1	1	2	2	1	3	0	0	0
60	138	117	255	26	34	60	31	38	69	34	21	55	22	12	34	9	5	14	7	2	9	4	4	8	4	0	4	0	0	0	1	1	2
65	143	98	241	32	40	72	51	29	80	32	16	48	18	6	24	5	1	6	1	2	3	1	3	4	2	0	2	1	0	1	0	1	1
70	109	86	195	22	38	60	46	28	74	28	12	40	9	3	12	1	4	5	3	0	3	0	1	1	0	0	0	0	0	0	0	0	0
75	63	57	120	13	30	43	33	15	48	8	9	17	4	1	5	3	1	4	2	0	2	0	1	1	0	0	0	0	0	0	0	0	0
80	32	38	70	11	17	28	15	9	24	3	9	12	1	0	1	2	1	3	0	0	0	0	1	1	0	1	1	0	0	0	0	0	0
85	20	42	62	11	24	35	6	12	18	3	2	5	0	2	2	0	0	0	0	0	0	0	1	1	0	0	0	0	0	1	1	0	0
90	11	10	21	3	6	9	4	1	5	4	1	5	0	2	2	0	0	0	0	0	0	0	0	0	0	0	0	0	0	0	0	0	0
95	1	5	6	1	4	5	0	1	1	0	0	0	0	0	0	0	0	0	0	0	0	0	0	0	0	0	0	0	0	0	0	0	0
100	1	0	1	0	0	0	1	0	1	0	0	0	0	0	0	0	0	0	0	0	0	0	0	0	0	0	0	0	0	0	0	0	0
105	0	0	0	0	0	0	0	0	0	0	0	0	0	0	0	0	0	0	0	0	0	0	0	0	0	0	0	0	0	0	0	0	0
110	0	0	0	0	0	0	0	0	0	0	0	0	0	0	0	0	0	0	0	0	0	0	0	0	0	0	0	0	0	0	0	0	0
115	0	0	0	0	0	0	0	0	0	0	0	0	0	0	0	0	0	0	0	0	0	0	0	0	0	0	0	0	0	0	0	0	0
	1.480	1.208	2.688	344	314	658	342	261	603	262	218	480	240	185	425	121	103	224	78	56	134	45	49	94	21	9	30	13	5	18	14	8	22

**Barrios: Viviendas clasificadas según el número de miembros, sexo y edad
de la persona principal**

EDAD	Total %			1			2			3			4			5			6			7			8			9			>= 10		
	H	M	T	H	M	T	H	M	T	H	M	T	H	M	T	H	M	T	H	M	T	H	M	T	H	M	T	H	M	T	H	M	T
JUAN XXIII																																	
0	0,2	0,2	0,4	0,0	0,0	0,0	0,0	0,0	0,0	0,1	0,1	0,2	0,1	0,0	0,1	0,0	0,0	0,0	0,0	0,0	0,0	0,0	0,0	0,0	0,0	0,0	0,0	0,0	0,0	0,0	0,0	0,0	0,0
5	0,3	0,4	0,7	0,0	0,1	0,1	0,1	0,0	0,1	0,0	0,0	0,0	0,1	0,1	0,2	0,0	0,0	0,0	0,0	0,0	0,0	0,1	0,0	0,1	0,0	0,0	0,0	0,0	0,0	0,0	0,0	0,0	0,0
10	0,7	0,4	1,2	0,1	0,0	0,1	0,0	0,0	0,1	0,2	0,1	0,3	0,1	0,1	0,3	0,2	0,1	0,3	0,1	0,0	0,1	0,0	0,0	0,0	0,0	0,0	0,0	0,0	0,1	0,0	0,0	0,0	0,0
15	0,6	0,5	1,2	0,1	0,1	0,1	0,2	0,0	0,2	0,1	0,1	0,3	0,1	0,1	0,3	0,0	0,0	0,0	0,0	0,0	0,1	0,0	0,1	0,1	0,0	0,0	0,1	0,0	0,0	0,0	0,0	0,0	0,0
20	0,9	1,5	2,4	0,3	0,2	0,5	0,1	0,3	0,4	0,2	0,3	0,4	0,2	0,4	0,6	0,0	0,1	0,1	0,1	0,1	0,2	0,1	0,0	0,1	0,0	0,0	0,0	0,0	0,0	0,0	0,0	0,0	0,0
25	2,0	2,0	4,1	0,4	0,3	0,7	0,3	0,2	0,5	0,1	0,7	0,9	0,5	0,3	0,8	0,4	0,3	0,6	0,0	0,1	0,1	0,1	0,1	0,1	0,0	0,0	0,0	0,0	0,0	0,0	0,0	0,0	0,1
30	3,2	3,1	6,3	0,9	0,4	1,3	0,4	0,3	0,7	0,5	0,5	1,0	0,5	0,5	1,0	0,3	0,6	1,0	0,3	0,4	0,6	0,3	0,3	0,6	0,0	0,0	0,0	0,0	0,0	0,1	0,0	0,0	0,0
35	4,1	4,4	8,5	0,7	0,6	1,3	0,7	0,6	1,3	0,7	0,7	1,3	0,9	1,0	1,9	0,4	0,7	1,2	0,4	0,3	0,7	0,1	0,3	0,4	0,1	0,1	0,1	0,0	0,0	0,0	0,1	0,1	0,2
40	5,8	4,6	10,4	1,6	0,5	2,1	0,8	0,9	1,7	0,6	0,6	1,2	1,0	1,2	2,1	0,6	0,7	1,3	0,4	0,4	0,8	0,4	0,2	0,6	0,1	0,1	0,2	0,1	0,0	0,2	0,1	0,1	0,1
45	6,4	3,5	9,9	1,4	0,5	1,9	1,1	0,5	1,6	0,7	0,7	1,5	1,3	0,8	2,1	0,8	0,3	1,2	0,4	0,4	0,8	0,3	0,2	0,5	0,2	0,0	0,3	0,0	0,0	0,1	0,0	0,1	0,1
50	5,5	4,4	9,9	1,5	1,1	2,6	0,7	0,9	1,6	0,9	1,2	2,1	1,2	0,6	1,8	0,6	0,4	1,0	0,3	0,1	0,4	0,1	0,1	0,2	0,0	0,0	0,0	0,1	0,0	0,1	0,1	0,0	0,1
55	5,9	3,1	8,9	1,3	0,7	2,0	1,3	0,9	2,2	1,4	0,6	1,9	1,0	0,6	1,6	0,3	0,1	0,5	0,3	0,1	0,4	0,1	0,1	0,2	0,0	0,0	0,1	0,1	0,0	0,1	0,0	0,0	0,0
60	5,1	4,4	9,5	1,0	1,3	2,2	1,2	1,4	2,6	1,3	0,8	2,0	0,8	0,4	1,3	0,3	0,2	0,5	0,3	0,1	0,3	0,1	0,1	0,3	0,1	0,0	0,1	0,0	0,0	0,0	0,0	0,0	0,1
65	5,3	3,6	9,0	1,2	1,5	2,7	1,9	1,1	3,0	1,2	0,6	1,8	0,7	0,2	0,9	0,2	0,0	0,2	0,0	0,1	0,1	0,0	0,1	0,1	0,1	0,0	0,1	0,0	0,0	0,0	0,0	0,0	0,0
70	4,1	3,2	7,3	0,8	1,4	2,2	1,7	1,0	2,8	1,0	0,4	1,5	0,3	0,1	0,4	0,0	0,1	0,2	0,1	0,0	0,1	0,0	0,0	0,0	0,0	0,0	0,0	0,0	0,0	0,0	0,0	0,0	0,0
75	2,3	2,1	4,5	0,5	1,1	1,6	1,2	0,6	1,8	0,3	0,3	0,6	0,1	0,0	0,2	0,1	0,0	0,1	0,1	0,0	0,1	0,0	0,0	0,0	0,0	0,0	0,0	0,0	0,0	0,0	0,0	0,0	0,0
80	1,2	1,4	2,6	0,4	0,6	1,0	0,6	0,3	0,9	0,1	0,3	0,4	0,0	0,0	0,0	0,1	0,0	0,1	0,0	0,0	0,0	0,0	0,0	0,0	0,0	0,0	0,0	0,0	0,0	0,0	0,0	0,0	0,0
85	0,7	1,6	2,3	0,4	0,9	1,3	0,2	0,4	0,7	0,1	0,1	0,2	0,0	0,1	0,1	0,0	0,0	0,0	0,0	0,0	0,0	0,0	0,0	0,0	0,0	0,0	0,0	0,0	0,0	0,0	0,0	0,0	0,0
90	0,4	0,4	0,8	0,1	0,2	0,3	0,1	0,0	0,2	0,1	0,0	0,2	0,0	0,1	0,1	0,0	0,0	0,0	0,0	0,0	0,0	0,0	0,0	0,0	0,0	0,0	0,0	0,0	0,0	0,0	0,0	0,0	0,0
95	0,0	0,2	0,2	0,0	0,1	0,2	0,0	0,0	0,0	0,0	0,0	0,0	0,0	0,0	0,0	0,0	0,0	0,0	0,0	0,0	0,0	0,0	0,0	0,0	0,0	0,0	0,0	0,0	0,0	0,0	0,0	0,0	0,0
100	0,0	0,0	0,0	0,0	0,0	0,0	0,0	0,0	0,0	0,0	0,0	0,0	0,0	0,0	0,0	0,0	0,0	0,0	0,0	0,0	0,0	0,0	0,0	0,0	0,0	0,0	0,0	0,0	0,0	0,0	0,0	0,0	0,0
105	0,0	0,0	0,0	0,0	0,0	0,0	0,0	0,0	0,0	0,0	0,0	0,0	0,0	0,0	0,0	0,0	0,0	0,0	0,0	0,0	0,0	0,0	0,0	0,0	0,0	0,0	0,0	0,0	0,0	0,0	0,0	0,0	0,0
110	0,0	0,0	0,0	0,0	0,0	0,0	0,0	0,0	0,0	0,0	0,0	0,0	0,0	0,0	0,0	0,0	0,0	0,0	0,0	0,0	0,0	0,0	0,0	0,0	0,0	0,0	0,0	0,0	0,0	0,0	0,0	0,0	0,0
115	0,0	0,0	0,0	0,0	0,0	0,0	0,0	0,0	0,0	0,0	0,0	0,0	0,0	0,0	0,0	0,0	0,0	0,0	0,0	0,0	0,0	0,0	0,0	0,0	0,0	0,0	0,0	0,0	0,0	0,0	0,0	0,0	0,0
0	55,1	44,9	100,0	12,8	11,7	24,5	12,7	9,7	22,4	9,7	8,1	17,9	8,9	6,9	15,8	4,5	3,8	8,3	2,9	2,1	5,0	1,7	1,8	3,5	0,8	0,3	1,1	0,5	0,2	0,7	0,5	0,3	0,8



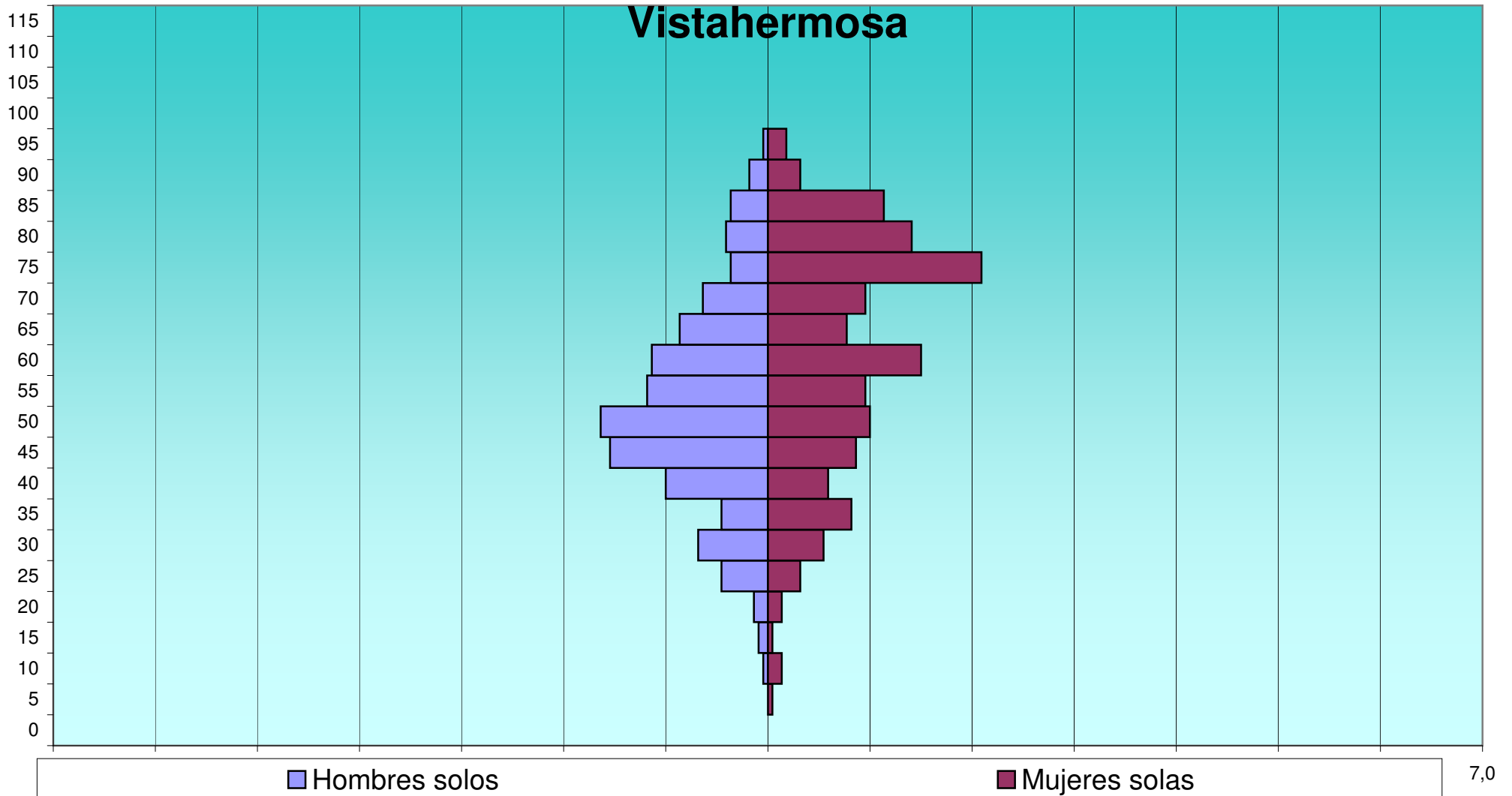
Barrios: Viviendas clasificadas según el número de miembros, sexo y edad de la persona principal

EDAD	Total			1			2			3			4			5			6			7			8			9			>= 10		
	H	M	T	H	M	T	H	M	T	H	M	T	H	M	T	H	M	T	H	M	T	H	M	T	H	M	T	H	M	T	H	M	T
VISTAHERMOSA																																	
0	2	0	2	0	0	0	0	0	0	0	0	0	1	0	1	1	0	1	0	0	0	0	0	0	0	0	0	0	0	0	0	0	0
5	5	2	7	0	1	1	0	1	1	0	0	0	3	0	3	1	0	1	0	0	0	0	0	0	0	0	0	0	0	0	1	0	1
10	9	7	16	1	3	4	0	2	2	4	1	5	3	1	4	1	0	1	0	0	0	0	0	0	0	0	0	0	0	0	0	0	0
15	6	9	15	2	1	3	0	5	5	0	1	1	2	2	4	0	0	0	0	0	0	2	0	2	0	0	0	0	0	0	0	0	0
20	11	12	23	3	3	6	2	4	6	2	3	5	3	0	3	0	0	0	0	1	1	0	0	0	1	1	2	0	0	0	0	0	0
25	23	20	43	10	7	17	4	7	11	4	2	6	4	2	6	1	2	3	0	0	0	0	0	0	0	0	0	0	0	0	0	0	0
30	41	43	84	15	12	27	8	10	18	9	10	19	5	6	11	1	3	4	2	1	3	1	1	2	0	0	0	0	0	0	0	0	0
35	42	79	121	10	18	28	4	16	20	7	23	30	10	17	27	9	2	11	2	0	2	0	1	1	0	2	2	0	0	0	0	0	0
40	98	93	191	22	13	35	11	13	24	10	22	32	28	30	58	17	11	28	4	2	6	1	2	3	2	0	2	1	0	1	2	0	2
45	137	133	270	34	19	53	12	21	33	34	27	61	39	41	80	10	15	25	3	7	10	2	2	4	2	1	3	1	0	1	0	0	0
50	177	133	310	36	22	58	17	31	48	36	34	70	59	34	93	19	7	26	4	2	6	6	2	8	0	0	0	0	1	1	0	0	0
55	147	112	259	26	21	47	18	26	44	40	42	82	43	19	62	14	2	16	4	1	5	1	1	2	1	0	1	0	0	0	0	0	0
60	155	80	235	25	33	58	38	22	60	37	13	50	36	9	45	13	1	14	4	2	6	1	0	1	1	0	1	0	0	0	0	0	0
65	100	51	151	19	17	36	32	17	49	27	10	37	9	3	12	8	2	10	3	2	5	0	0	0	2	0	2	0	0	0	0	0	0
70	87	47	134	14	21	35	39	15	54	23	5	28	6	3	9	3	3	6	1	0	1	1	0	1	0	0	0	0	0	0	0	0	0
75	64	77	141	8	46	54	37	23	60	6	5	11	6	2	8	4	1	5	1	0	1	1	0	1	0	0	0	1	0	1	0	0	0
80	41	48	89	9	31	40	21	11	32	4	3	7	2	2	4	4	1	5	1	0	1	0	0	0	0	0	0	0	0	0	0	0	0
85	30	36	66	8	25	33	15	9	24	5	1	6	0	0	0	0	1	1	0	0	0	0	0	0	1	0	1	1	0	1	0	0	0
90	8	19	27	4	7	11	1	6	7	1	4	5	0	1	1	2	1	3	0	0	0	0	0	0	0	0	0	0	0	0	0	0	0
95	5	7	12	1	4	5	4	1	5	0	2	2	0	0	0	0	0	0	0	0	0	0	0	0	0	0	0	0	0	0	0	0	0
100	1	0	1	0	0	0	1	0	1	0	0	0	0	0	0	0	0	0	0	0	0	0	0	0	0	0	0	0	0	0	0	0	0
105	1	0	1	0	0	0	1	0	1	0	0	0	0	0	0	0	0	0	0	0	0	0	0	0	0	0	0	0	0	0	0	0	0
110	0	0	0	0	0	0	0	0	0	0	0	0	0	0	0	0	0	0	0	0	0	0	0	0	0	0	0	0	0	0	0	0	0
115	0	0	0	0	0	0	0	0	0	0	0	0	0	0	0	0	0	0	0	0	0	0	0	0	0	0	0	0	0	0	0	0	0
	1.190	1.008	2.198	247	304	551	265	240	505	249	208	457	259	172	431	108	52	160	29	18	47	16	9	25	10	4	14	4	1	5	3	0	3

**Barrios: Viviendas clasificadas según el número de miembros, sexo y edad
de la persona principal**

EDAD	Total %			1			2			3			4			5			6			7			8			9			>= 10		
	H	M	T	H	M	T	H	M	T	H	M	T	H	M	T	H	M	T	H	M	T	H	M	T	H	M	T	H	M	T			
VISTAHERMOSA																																	
0	0,1	0,0	0,1	0,0	0,0	0,0	0,0	0,0	0,0	0,0	0,0	0,0	0,0	0,0	0,0	0,0	0,0	0,0	0,0	0,0	0,0	0,0	0,0	0,0	0,0	0,0	0,0	0,0	0,0	0,0	0,0		
5	0,2	0,1	0,3	0,0	0,0	0,0	0,0	0,0	0,0	0,0	0,0	0,0	0,1	0,0	0,1	0,0	0,0	0,0	0,0	0,0	0,0	0,0	0,0	0,0	0,0	0,0	0,0	0,0	0,0	0,0	0,0		
10	0,4	0,3	0,7	0,0	0,1	0,2	0,0	0,1	0,1	0,2	0,0	0,2	0,1	0,0	0,2	0,0	0,0	0,0	0,0	0,0	0,0	0,0	0,0	0,0	0,0	0,0	0,0	0,0	0,0	0,0	0,0		
15	0,3	0,4	0,7	0,1	0,0	0,1	0,0	0,2	0,2	0,0	0,0	0,0	0,1	0,1	0,2	0,0	0,0	0,0	0,0	0,0	0,0	0,1	0,0	0,1	0,0	0,0	0,0	0,0	0,0	0,0	0,0		
20	0,5	0,5	1,0	0,1	0,1	0,3	0,1	0,2	0,3	0,1	0,1	0,2	0,1	0,0	0,1	0,0	0,0	0,0	0,0	0,0	0,0	0,0	0,0	0,0	0,0	0,0	0,1	0,0	0,0	0,0	0,0		
25	1,0	0,9	2,0	0,5	0,3	0,8	0,2	0,3	0,5	0,2	0,1	0,3	0,2	0,1	0,3	0,0	0,1	0,1	0,0	0,0	0,0	0,0	0,0	0,0	0,0	0,0	0,0	0,0	0,0	0,0	0,0		
30	1,9	2,0	3,8	0,7	0,5	1,2	0,4	0,5	0,8	0,4	0,5	0,9	0,2	0,3	0,5	0,0	0,1	0,2	0,1	0,0	0,1	0,0	0,0	0,1	0,0	0,0	0,0	0,0	0,0	0,0	0,0		
35	1,9	3,6	5,5	0,5	0,8	1,3	0,2	0,7	0,9	0,3	1,0	1,4	0,5	0,8	1,2	0,4	0,1	0,5	0,1	0,0	0,1	0,0	0,0	0,0	0,0	0,1	0,1	0,0	0,0	0,0	0,0		
40	4,5	4,2	8,7	1,0	0,6	1,6	0,5	0,6	1,1	0,5	1,0	1,5	1,3	1,4	2,6	0,8	0,5	1,3	0,2	0,1	0,3	0,0	0,1	0,1	0,1	0,0	0,1	0,0	0,0	0,1	0,1		
45	6,2	6,1	12,3	1,5	0,9	2,4	0,5	1,0	1,5	1,5	1,2	2,8	1,8	1,9	3,6	0,5	0,7	1,1	0,1	0,3	0,5	0,1	0,1	0,2	0,1	0,0	0,1	0,0	0,0	0,0	0,0		
50	8,1	6,1	14,1	1,6	1,0	2,6	0,8	1,4	2,2	1,6	1,5	3,2	2,7	1,5	4,2	0,9	0,3	1,2	0,2	0,1	0,3	0,3	0,1	0,4	0,0	0,0	0,0	0,0	0,0	0,0	0,0		
55	6,7	5,1	11,8	1,2	1,0	2,1	0,8	1,2	2,0	1,8	1,9	3,7	2,0	0,9	2,8	0,6	0,1	0,7	0,2	0,0	0,2	0,0	0,0	0,1	0,0	0,0	0,0	0,0	0,0	0,0	0,0		
60	7,1	3,6	10,7	1,1	1,5	2,6	1,7	1,0	2,7	1,7	0,6	2,3	1,6	0,4	2,0	0,6	0,0	0,6	0,2	0,1	0,3	0,0	0,0	0,0	0,0	0,0	0,0	0,0	0,0	0,0	0,0		
65	4,5	2,3	6,9	0,9	0,8	1,6	1,5	0,8	2,2	1,2	0,5	1,7	0,4	0,1	0,5	0,4	0,1	0,5	0,1	0,1	0,2	0,0	0,0	0,0	0,1	0,0	0,1	0,0	0,0	0,0	0,0		
70	4,0	2,1	6,1	0,6	1,0	1,6	1,8	0,7	2,5	1,0	0,2	1,3	0,3	0,1	0,4	0,1	0,1	0,3	0,0	0,0	0,0	0,0	0,0	0,0	0,0	0,0	0,0	0,0	0,0	0,0	0,0		
75	2,9	3,5	6,4	0,4	2,1	2,5	1,7	1,0	2,7	0,3	0,2	0,5	0,3	0,1	0,4	0,2	0,0	0,2	0,0	0,0	0,0	0,0	0,0	0,0	0,0	0,0	0,0	0,0	0,0	0,0	0,0		
80	1,9	2,2	4,0	0,4	1,4	1,8	1,0	0,5	1,5	0,2	0,1	0,3	0,1	0,1	0,2	0,2	0,0	0,2	0,0	0,0	0,0	0,0	0,0	0,0	0,0	0,0	0,0	0,0	0,0	0,0	0,0		
85	1,4	1,6	3,0	0,4	1,1	1,5	0,7	0,4	1,1	0,2	0,0	0,3	0,0	0,0	0,0	0,0	0,0	0,0	0,0	0,0	0,0	0,0	0,0	0,0	0,0	0,0	0,0	0,0	0,0	0,0	0,0		
90	0,4	0,9	1,2	0,2	0,3	0,5	0,0	0,3	0,3	0,0	0,2	0,2	0,0	0,0	0,0	0,1	0,0	0,1	0,0	0,0	0,0	0,0	0,0	0,0	0,0	0,0	0,0	0,0	0,0	0,0	0,0		
95	0,2	0,3	0,5	0,0	0,2	0,2	0,2	0,0	0,2	0,0	0,1	0,1	0,0	0,0	0,0	0,0	0,0	0,0	0,0	0,0	0,0	0,0	0,0	0,0	0,0	0,0	0,0	0,0	0,0	0,0	0,0		
100	0,0	0,0	0,0	0,0	0,0	0,0	0,0	0,0	0,0	0,0	0,0	0,0	0,0	0,0	0,0	0,0	0,0	0,0	0,0	0,0	0,0	0,0	0,0	0,0	0,0	0,0	0,0	0,0	0,0	0,0	0,0		
105	0,0	0,0	0,0	0,0	0,0	0,0	0,0	0,0	0,0	0,0	0,0	0,0	0,0	0,0	0,0	0,0	0,0	0,0	0,0	0,0	0,0	0,0	0,0	0,0	0,0	0,0	0,0	0,0	0,0	0,0	0,0		
110	0,0	0,0	0,0	0,0	0,0	0,0	0,0	0,0	0,0	0,0	0,0	0,0	0,0	0,0	0,0	0,0	0,0	0,0	0,0	0,0	0,0	0,0	0,0	0,0	0,0	0,0	0,0	0,0	0,0	0,0	0,0		
115	0,0	0,0	0,0	0,0	0,0	0,0	0,0	0,0	0,0	0,0	0,0	0,0	0,0	0,0	0,0	0,0	0,0	0,0	0,0	0,0	0,0	0,0	0,0	0,0	0,0	0,0	0,0	0,0	0,0	0,0	0,0		
0	54,1	45,9	100,0	11,2	13,8	25,1	12,1	10,9	23,0	11,3	9,5	20,8	11,8	7,8	19,6	4,9	2,4	7,3	1,3	0,8	2,1	0,7	0,4	1,1	0,5	0,2	0,6	0,2	0,1	0,0	0,1		

**Barrios: Viviendas clasificadas según el número de miembros, sexo y edad
de la persona principal**



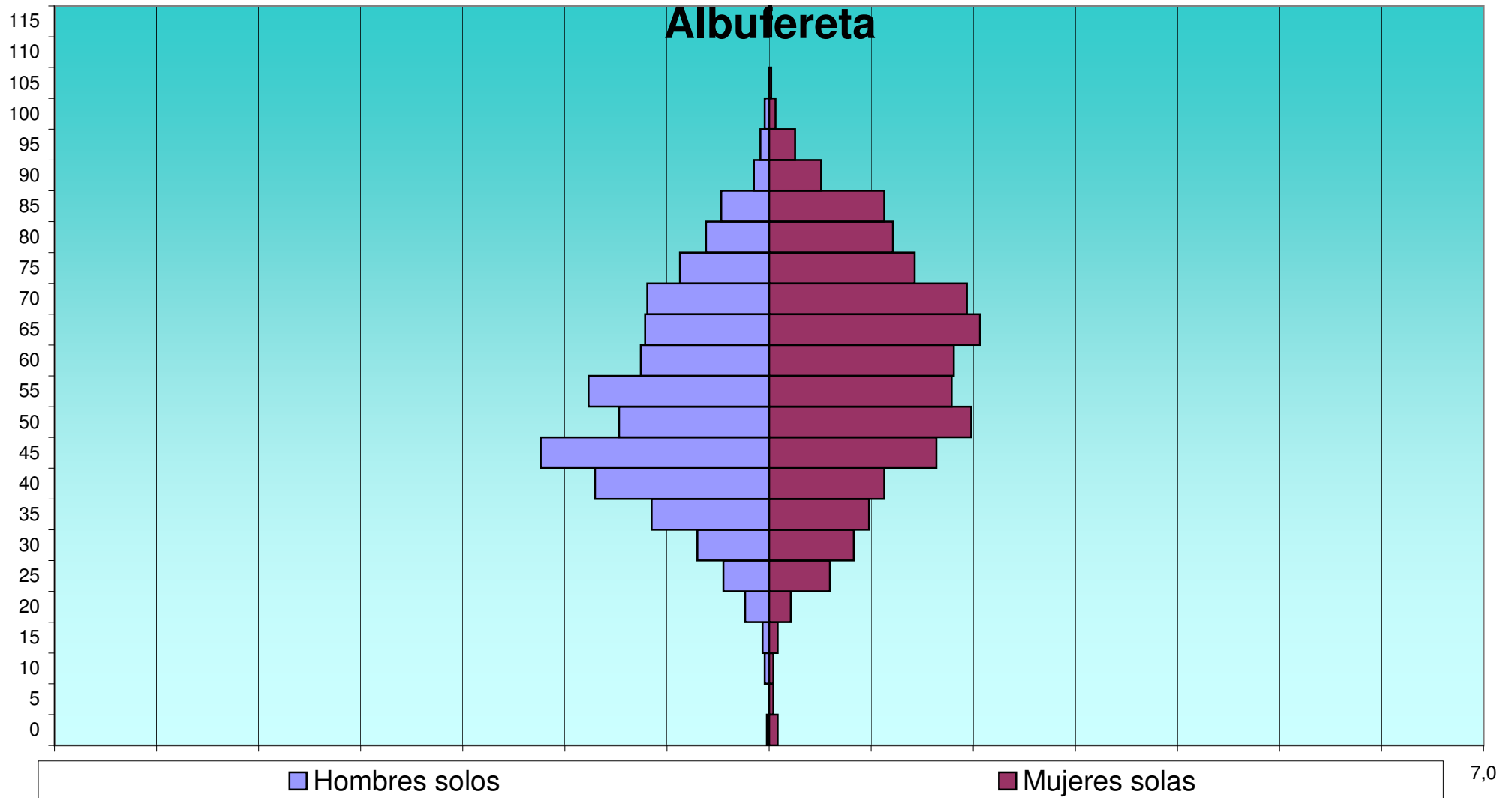
Barrios: Viviendas clasificadas según el número de miembros, sexo y edad de la persona principal

EDAD	Total			1			2			3			4			5			6			7			8			9			>= 10		
	H	M	T	H	M	T	H	M	T	H	M	T	H	M	T	H	M	T	H	M	T	H	M	T	H	M	T	H	M	T	H	M	T
ALBUFERETA																																	
0	4	7	11	1	4	5	3	2	5	0	0	0	0	1	1	0	0	0	0	0	0	0	0	0	0	0	0	0	0	0	0	0	0
5	5	8	13	0	2	2	1	1	2	2	3	5	2	1	3	0	0	0	0	1	1	0	0	0	0	0	0	0	0	0	0	0	0
10	6	9	15	2	2	4	1	3	4	2	3	5	1	0	1	0	1	1	0	0	0	0	0	0	0	0	0	0	0	0	0	0	0
15	10	18	28	3	4	7	2	7	9	4	4	8	0	2	2	0	0	0	0	0	0	0	0	0	1	1	2	0	0	0	0	0	0
20	25	19	44	11	10	21	2	3	5	5	4	9	2	1	3	3	1	4	2	0	2	0	0	0	0	0	0	0	0	0	0	0	0
25	47	60	107	21	28	49	18	15	33	3	8	11	5	6	11	0	2	2	0	1	1	0	0	0	0	0	0	0	0	0	0	0	0
30	94	103	197	33	39	72	30	29	59	17	19	36	11	9	20	2	5	7	0	2	2	0	0	0	1	0	1	0	0	0	0	0	0
35	159	174	333	54	46	100	31	47	78	28	32	60	30	28	58	7	10	17	6	4	10	2	2	4	1	4	5	0	1	1	0	0	0
40	242	233	475	80	53	133	41	58	99	46	46	92	55	50	105	11	17	28	2	3	5	3	1	4	2	2	4	2	3	5	0	0	0
45	341	312	653	105	77	182	33	68	101	68	64	132	106	73	179	21	22	43	7	4	11	1	0	1	0	2	2	0	2	2	0	0	0
50	263	281	544	69	93	162	45	56	101	65	59	124	63	55	118	14	11	25	5	4	9	1	2	3	1	1	2	0	0	0	0	0	0
55	257	248	505	83	84	167	46	75	121	50	47	97	53	27	80	14	9	23	8	5	13	0	0	0	2	0	2	1	1	2	0	0	0
60	224	195	419	59	85	144	60	65	125	52	21	73	37	9	46	12	7	19	2	5	7	1	1	2	0	2	2	1	0	1	0	0	0
65	204	168	372	57	97	154	65	45	110	47	16	63	26	7	33	6	1	7	3	2	5	0	0	0	0	0	0	0	0	0	0	0	0
70	177	156	333	56	91	147	75	44	119	36	13	49	3	6	9	6	0	6	0	1	1	1	1	2	0	0	0	0	0	0	0	0	0
75	126	122	248	41	67	108	56	45	101	18	8	26	5	0	5	4	0	4	1	2	3	0	0	0	0	0	0	1	0	1	0	0	0
80	86	92	178	29	57	86	38	29	67	10	4	14	5	0	5	2	0	2	2	2	4	0	0	0	0	0	0	0	0	0	0	0	0
85	60	72	132	22	53	75	25	16	41	7	2	9	1	0	1	3	1	4	2	0	2	0	0	0	0	0	0	0	0	0	0	0	0
90	20	34	54	7	24	31	6	9	15	5	1	6	0	0	0	1	0	1	1	0	1	0	0	0	0	0	0	0	0	0	0	0	0
95	6	16	22	4	12	16	2	3	5	0	1	1	0	0	0	0	0	0	0	0	0	0	0	0	0	0	0	0	0	0	0	0	0
100	3	5	8	2	3	5	1	1	2	0	0	0	0	1	1	0	0	0	0	0	0	0	0	0	0	0	0	0	0	0	0	0	0
105	0	1	1	0	1	1	0	0	0	0	0	0	0	0	0	0	0	0	0	0	0	0	0	0	0	0	0	0	0	0	0	0	0
110	0	0	0	0	0	0	0	0	0	0	0	0	0	0	0	0	0	0	0	0	0	0	0	0	0	0	0	0	0	0	0	0	0
115	0	1	1	0	1	1	0	0	0	0	0	0	0	0	0	0	0	0	0	0	0	0	0	0	0	0	0	0	0	0	0	0	0
	2.359	2.334	4.693	739	933	1.672	581	621	1.202	465	355	820	405	276	681	106	87	193	41	36	77	9	7	16	8	12	20	5	7	12	0	0	0

**Barrios: Viviendas clasificadas según el número de miembros, sexo y edad
de la persona principal**

EDAD	Total %			1			2			3			4			5			6			7			8			9			>= 10		
	H	M	T	H	M	T	H	M	T	H	M	T	H	M	T	H	M	T	H	M	T	H	M	T	H	M	T	H	M	T			
ALBUFERETA																																	
0	0,1	0,1	0,2	0,0	0,1	0,1	0,1	0,0	0,1	0,0	0,0	0,0	0,0	0,0	0,0	0,0	0,0	0,0	0,0	0,0	0,0	0,0	0,0	0,0	0,0	0,0	0,0	0,0	0,0	0,0	0,0		
5	0,1	0,2	0,3	0,0	0,0	0,0	0,0	0,0	0,0	0,0	0,1	0,1	0,0	0,0	0,1	0,0	0,0	0,0	0,0	0,0	0,0	0,0	0,0	0,0	0,0	0,0	0,0	0,0	0,0	0,0	0,0		
10	0,1	0,2	0,3	0,0	0,0	0,1	0,0	0,1	0,1	0,0	0,1	0,1	0,0	0,0	0,0	0,0	0,0	0,0	0,0	0,0	0,0	0,0	0,0	0,0	0,0	0,0	0,0	0,0	0,0	0,0	0,0		
15	0,2	0,4	0,6	0,1	0,1	0,1	0,0	0,1	0,2	0,1	0,1	0,2	0,0	0,0	0,0	0,0	0,0	0,0	0,0	0,0	0,0	0,0	0,0	0,0	0,0	0,0	0,0	0,0	0,0	0,0	0,0		
20	0,5	0,4	0,9	0,2	0,2	0,4	0,0	0,1	0,1	0,1	0,1	0,2	0,0	0,0	0,1	0,1	0,0	0,1	0,0	0,0	0,0	0,0	0,0	0,0	0,0	0,0	0,0	0,0	0,0	0,0	0,0		
25	1,0	1,3	2,3	0,4	0,6	1,0	0,4	0,3	0,7	0,1	0,2	0,2	0,1	0,1	0,2	0,0	0,0	0,0	0,0	0,0	0,0	0,0	0,0	0,0	0,0	0,0	0,0	0,0	0,0	0,0	0,0		
30	2,0	2,2	4,2	0,7	0,8	1,5	0,6	0,6	1,3	0,4	0,4	0,8	0,2	0,2	0,4	0,0	0,1	0,1	0,0	0,0	0,0	0,0	0,0	0,0	0,0	0,0	0,0	0,0	0,0	0,0	0,0		
35	3,4	3,7	7,1	1,2	1,0	2,1	0,7	1,0	1,7	0,6	0,7	1,3	0,6	0,6	1,2	0,1	0,2	0,4	0,1	0,1	0,2	0,0	0,0	0,1	0,0	0,1	0,1	0,0	0,0	0,0	0,0		
40	5,2	5,0	10,1	1,7	1,1	2,8	0,9	1,2	2,1	1,0	1,0	2,0	1,2	1,1	2,2	0,2	0,4	0,6	0,0	0,1	0,1	0,1	0,0	0,1	0,0	0,0	0,1	0,0	0,1	0,1	0,0		
45	7,3	6,6	13,9	2,2	1,6	3,9	0,7	1,4	2,2	1,4	1,4	2,8	2,3	1,6	3,8	0,4	0,5	0,9	0,1	0,1	0,2	0,0	0,0	0,0	0,0	0,0	0,0	0,0	0,0	0,0	0,0		
50	5,6	6,0	11,6	1,5	2,0	3,5	1,0	1,2	2,2	1,4	1,3	2,6	1,3	1,2	2,5	0,3	0,2	0,5	0,1	0,1	0,2	0,0	0,0	0,1	0,0	0,0	0,0	0,0	0,0	0,0	0,0		
55	5,5	5,3	10,8	1,8	1,8	3,6	1,0	1,6	2,6	1,1	1,0	2,1	1,1	0,6	1,7	0,3	0,2	0,5	0,2	0,1	0,3	0,0	0,0	0,0	0,0	0,0	0,0	0,0	0,0	0,0	0,0		
60	4,8	4,2	8,9	1,3	1,8	3,1	1,3	1,4	2,7	1,1	0,4	1,6	0,8	0,2	1,0	0,3	0,1	0,4	0,0	0,1	0,1	0,0	0,0	0,0	0,0	0,0	0,0	0,0	0,0	0,0	0,0		
65	4,3	3,6	7,9	1,2	2,1	3,3	1,4	1,0	2,3	1,0	0,3	1,3	0,6	0,1	0,7	0,1	0,0	0,1	0,1	0,0	0,1	0,0	0,0	0,0	0,0	0,0	0,0	0,0	0,0	0,0	0,0		
70	3,8	3,3	7,1	1,2	1,9	3,1	1,6	0,9	2,5	0,8	0,3	1,0	0,1	0,1	0,2	0,1	0,0	0,1	0,0	0,0	0,0	0,0	0,0	0,0	0,0	0,0	0,0	0,0	0,0	0,0	0,0		
75	2,7	2,6	5,3	0,9	1,4	2,3	1,2	1,0	2,2	0,4	0,2	0,6	0,1	0,0	0,1	0,1	0,0	0,1	0,0	0,0	0,1	0,0	0,0	0,0	0,0	0,0	0,0	0,0	0,0	0,0	0,0		
80	1,8	2,0	3,8	0,6	1,2	1,8	0,8	0,6	1,4	0,2	0,1	0,3	0,1	0,0	0,1	0,0	0,0	0,0	0,0	0,0	0,1	0,0	0,0	0,0	0,0	0,0	0,0	0,0	0,0	0,0	0,0		
85	1,3	1,5	2,8	0,5	1,1	1,6	0,5	0,3	0,9	0,1	0,0	0,2	0,0	0,0	0,0	0,1	0,0	0,1	0,0	0,0	0,0	0,0	0,0	0,0	0,0	0,0	0,0	0,0	0,0	0,0	0,0		
90	0,4	0,7	1,2	0,1	0,5	0,7	0,1	0,2	0,3	0,1	0,0	0,1	0,0	0,0	0,0	0,0	0,0	0,0	0,0	0,0	0,0	0,0	0,0	0,0	0,0	0,0	0,0	0,0	0,0	0,0	0,0		
95	0,1	0,3	0,5	0,1	0,3	0,3	0,0	0,1	0,1	0,0	0,0	0,0	0,0	0,0	0,0	0,0	0,0	0,0	0,0	0,0	0,0	0,0	0,0	0,0	0,0	0,0	0,0	0,0	0,0	0,0	0,0		
100	0,1	0,1	0,2	0,0	0,1	0,1	0,0	0,0	0,0	0,0	0,0	0,0	0,0	0,0	0,0	0,0	0,0	0,0	0,0	0,0	0,0	0,0	0,0	0,0	0,0	0,0	0,0	0,0	0,0	0,0	0,0		
105	0,0	0,0	0,0	0,0	0,0	0,0	0,0	0,0	0,0	0,0	0,0	0,0	0,0	0,0	0,0	0,0	0,0	0,0	0,0	0,0	0,0	0,0	0,0	0,0	0,0	0,0	0,0	0,0	0,0	0,0	0,0		
110	0,0	0,0	0,0	0,0	0,0	0,0	0,0	0,0	0,0	0,0	0,0	0,0	0,0	0,0	0,0	0,0	0,0	0,0	0,0	0,0	0,0	0,0	0,0	0,0	0,0	0,0	0,0	0,0	0,0	0,0	0,0		
115	0,0	0,0	0,0	0,0	0,0	0,0	0,0	0,0	0,0	0,0	0,0	0,0	0,0	0,0	0,0	0,0	0,0	0,0	0,0	0,0	0,0	0,0	0,0	0,0	0,0	0,0	0,0	0,0	0,0	0,0	0,0		
0	50,3	49,7	100,0	15,7	19,9	35,6	12,4	13,2	25,6	9,9	7,6	17,5	8,6	5,9	14,5	2,3	1,9	4,1	0,9	0,8	1,6	0,2	0,1	0,3	0,2	0,3	0,4	0,1	0,1	0,3	0,0	0,0	

Barrios: Viviendas clasificadas según el número de miembros, sexo y edad de la persona principal



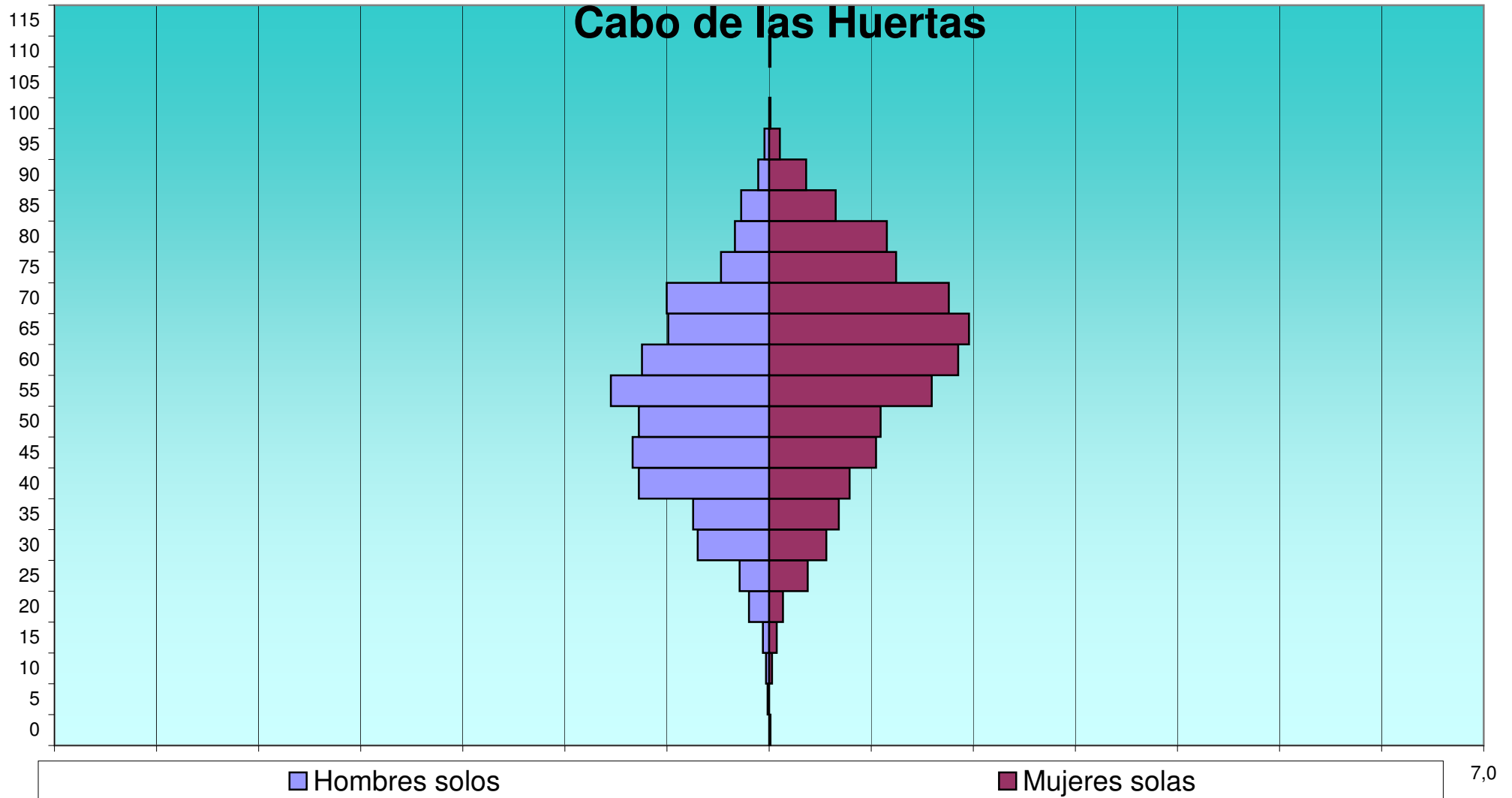
***Barrios: Viviendas clasificadas según el número de miembros, sexo y edad
de la persona principal***

EDAD	Total			1			2			3			4			5			6			7			8			9			>= 10		
	H	M	T	H	M	T	H	M	T	H	M	T	H	M	T	H	M	T	H	M	T	H	M	T	H	M	T	H	M	T			
CABO DE LAS HUERTAS																																	
0	1	12	13	0	1	1	1	3	4	0	6	6	0	1	1	0	1	1	0	0	0	0	0	0	0	0	0	0	0	0	0	0	
5	5	13	18	1	0	1	0	3	3	2	5	7	1	2	3	0	1	1	1	1	2	0	0	0	0	0	0	0	0	0	1	1	
10	10	15	25	2	2	4	2	5	7	2	3	5	2	2	4	2	2	4	0	0	0	0	0	0	1	1	0	0	0	0	0	0	
15	18	27	45	4	5	9	3	6	9	4	7	11	4	7	11	3	1	4	0	0	0	0	0	0	1	1	0	0	0	0	0	0	
20	28	29	57	13	9	22	5	5	10	6	5	11	2	4	6	2	0	2	0	1	1	0	0	0	0	4	4	0	0	0	1	1	
25	48	64	112	19	25	44	13	23	36	9	10	19	2	4	6	2	2	4	3	0	3	0	0	0	0	0	0	0	0	0	0	0	
30	97	141	238	46	37	83	28	44	72	11	33	44	8	13	21	3	9	12	1	3	4	0	0	0	0	1	1	0	1	1	0	0	0
35	196	233	429	49	45	94	37	48	85	32	52	84	53	54	107	12	20	32	6	5	11	0	3	3	4	2	6	2	3	5	1	1	2
40	307	293	600	84	52	136	39	48	87	47	75	122	90	73	163	26	27	53	7	6	13	5	6	11	6	4	10	1	2	3	2	0	2
45	370	338	708	88	69	157	48	59	107	66	86	152	102	81	183	41	25	66	14	6	20	2	4	6	5	5	10	3	0	3	1	3	4
50	399	414	813	84	72	156	58	104	162	82	115	197	124	84	208	40	25	65	7	7	14	1	3	4	1	2	3	2	1	3	0	1	1
55	459	360	819	102	105	207	71	88	159	110	86	196	124	52	176	36	18	54	9	5	14	4	3	7	3	2	5	0	1	1	0	0	0
60	429	322	751	82	122	204	98	101	199	107	50	157	87	28	115	37	15	52	8	5	13	7	1	8	3	0	3	0	0	0	0	0	0
65	412	274	686	65	129	194	161	86	247	103	36	139	50	13	63	20	6	26	10	2	12	0	2	2	2	0	2	1	0	1	0	0	0
70	319	214	533	66	116	182	149	64	213	57	18	75	29	8	37	10	5	15	3	2	5	3	0	3	1	1	2	1	0	1	0	0	0
75	183	148	331	31	82	113	91	49	140	35	8	43	11	9	20	6	0	6	4	0	4	3	0	3	2	0	2	0	0	0	0	0	0
80	106	110	216	22	76	98	62	24	86	12	4	16	4	4	8	3	1	4	2	0	2	1	1	2	0	0	0	0	0	0	0	0	0
85	55	66	121	18	43	61	28	16	44	5	4	9	2	2	4	2	1	3	0	0	0	0	0	0	0	0	0	0	0	0	0	0	0
90	19	30	49	7	24	31	9	4	13	1	1	2	0	0	0	1	0	1	0	1	1	1	0	1	0	0	0	0	0	0	0	0	0
95	8	9	17	3	7	10	3	1	4	1	1	2	0	0	0	0	0	0	1	0	1	0	0	0	0	0	0	0	0	0	0	0	0
100	0	1	1	0	1	1	0	0	0	0	0	0	0	0	0	0	0	0	0	0	0	0	0	0	0	0	0	0	0	0	0	0	0
105	0	0	0	0	0	0	0	0	0	0	0	0	0	0	0	0	0	0	0	0	0	0	0	0	0	0	0	0	0	0	0	0	0
110	0	1	1	0	1	1	0	0	0	0	0	0	0	0	0	0	0	0	0	0	0	0	0	0	0	0	0	0	0	0	0	0	0
115	0	0	0	0	0	0	0	0	0	0	0	0	0	0	0	0	0	0	0	0	0	0	0	0	0	0	0	0	0	0	0	0	0
	3.469	3.114	6.583	786	1.023	1.809	906	781	1.687	692	605	1.297	695	441	1.136	246	159	405	76	44	120	27	23	50	27	23	50	10	8	18	4	7	11

**Barrios: Viviendas clasificadas según el número de miembros, sexo y edad
de la persona principal**

EDAD	Total %			1			2			3			4			5			6			7			8			9			>= 10		
	H	M	T	H	M	T	H	M	T	H	M	T	H	M	T	H	M	T	H	M	T	H	M	T	H	M	T	H	M	T			
CABO DE LAS HUERTAS																																	
0	0,0	0,2	0,2	0,0	0,0	0,0	0,0	0,0	0,1	0,0	0,1	0,1	0,0	0,0	0,0	0,0	0,0	0,0	0,0	0,0	0,0	0,0	0,0	0,0	0,0	0,0	0,0	0,0	0,0	0,0	0,0		
5	0,1	0,2	0,3	0,0	0,0	0,0	0,0	0,0	0,0	0,0	0,1	0,1	0,0	0,0	0,0	0,0	0,0	0,0	0,0	0,0	0,0	0,0	0,0	0,0	0,0	0,0	0,0	0,0	0,0	0,0	0,0		
10	0,2	0,2	0,4	0,0	0,0	0,1	0,0	0,1	0,1	0,0	0,0	0,1	0,0	0,0	0,1	0,0	0,0	0,1	0,0	0,0	0,0	0,0	0,0	0,0	0,0	0,0	0,0	0,0	0,0	0,0	0,0		
15	0,3	0,4	0,7	0,1	0,1	0,1	0,0	0,1	0,1	0,1	0,1	0,2	0,1	0,1	0,2	0,0	0,0	0,1	0,0	0,0	0,0	0,0	0,0	0,0	0,0	0,0	0,0	0,0	0,0	0,0	0,0		
20	0,4	0,4	0,9	0,2	0,1	0,3	0,1	0,1	0,2	0,1	0,1	0,2	0,0	0,1	0,1	0,0	0,0	0,0	0,0	0,0	0,0	0,0	0,0	0,0	0,0	0,1	0,1	0,0	0,0	0,0	0,0		
25	0,7	1,0	1,7	0,3	0,4	0,7	0,2	0,3	0,5	0,1	0,2	0,3	0,0	0,1	0,1	0,0	0,0	0,1	0,0	0,0	0,0	0,0	0,0	0,0	0,0	0,0	0,0	0,0	0,0	0,0	0,0		
30	1,5	2,1	3,6	0,7	0,6	1,3	0,4	0,7	1,1	0,2	0,5	0,7	0,1	0,2	0,3	0,0	0,1	0,2	0,0	0,0	0,1	0,0	0,0	0,0	0,0	0,0	0,0	0,0	0,0	0,0	0,0		
35	3,0	3,5	6,5	0,7	0,7	1,4	0,6	0,7	1,3	0,5	0,8	1,3	0,8	0,8	1,6	0,2	0,3	0,5	0,1	0,1	0,2	0,0	0,0	0,0	0,1	0,0	0,1	0,0	0,0	0,1	0,0		
40	4,7	4,5	9,1	1,3	0,8	2,1	0,6	0,7	1,3	0,7	1,1	1,9	1,4	1,1	2,5	0,4	0,4	0,8	0,1	0,1	0,2	0,1	0,1	0,2	0,1	0,1	0,2	0,0	0,0	0,0	0,0		
45	5,6	5,1	10,8	1,3	1,0	2,4	0,7	0,9	1,6	1,0	1,3	2,3	1,5	1,2	2,8	0,6	0,4	1,0	0,2	0,1	0,3	0,0	0,1	0,1	0,1	0,1	0,2	0,0	0,0	0,0	0,1		
50	6,1	6,3	12,3	1,3	1,1	2,4	0,9	1,6	2,5	1,2	1,7	3,0	1,9	1,3	3,2	0,6	0,4	1,0	0,1	0,1	0,2	0,0	0,0	0,1	0,0	0,0	0,0	0,0	0,0	0,0	0,0		
55	7,0	5,5	12,4	1,5	1,6	3,1	1,1	1,3	2,4	1,7	1,3	3,0	1,9	0,8	2,7	0,5	0,3	0,8	0,1	0,1	0,2	0,1	0,0	0,1	0,0	0,0	0,1	0,0	0,0	0,0	0,0		
60	6,5	4,9	11,4	1,2	1,9	3,1	1,5	1,5	3,0	1,6	0,8	2,4	1,3	0,4	1,7	0,6	0,2	0,8	0,1	0,1	0,2	0,1	0,0	0,1	0,0	0,0	0,0	0,0	0,0	0,0	0,0		
65	6,3	4,2	10,4	1,0	2,0	2,9	2,4	1,3	3,8	1,6	0,5	2,1	0,8	0,2	1,0	0,3	0,1	0,4	0,2	0,0	0,2	0,0	0,0	0,0	0,0	0,0	0,0	0,0	0,0	0,0	0,0		
70	4,8	3,3	8,1	1,0	1,8	2,8	2,3	1,0	3,2	0,9	0,3	1,1	0,4	0,1	0,6	0,2	0,1	0,2	0,0	0,0	0,1	0,0	0,0	0,0	0,0	0,0	0,0	0,0	0,0	0,0	0,0		
75	2,8	2,2	5,0	0,5	1,2	1,7	1,4	0,7	2,1	0,5	0,1	0,7	0,2	0,1	0,3	0,1	0,0	0,1	0,1	0,0	0,1	0,0	0,0	0,0	0,0	0,0	0,0	0,0	0,0	0,0	0,0		
80	1,6	1,7	3,3	0,3	1,2	1,5	0,9	0,4	1,3	0,2	0,1	0,2	0,1	0,1	0,1	0,0	0,0	0,1	0,0	0,0	0,0	0,0	0,0	0,0	0,0	0,0	0,0	0,0	0,0	0,0	0,0		
85	0,8	1,0	1,8	0,3	0,7	0,9	0,4	0,2	0,7	0,1	0,1	0,1	0,0	0,0	0,1	0,0	0,0	0,0	0,0	0,0	0,0	0,0	0,0	0,0	0,0	0,0	0,0	0,0	0,0	0,0	0,0		
90	0,3	0,5	0,7	0,1	0,4	0,5	0,1	0,1	0,2	0,0	0,0	0,0	0,0	0,0	0,0	0,0	0,0	0,0	0,0	0,0	0,0	0,0	0,0	0,0	0,0	0,0	0,0	0,0	0,0	0,0	0,0		
95	0,1	0,1	0,3	0,0	0,1	0,2	0,0	0,0	0,1	0,0	0,0	0,0	0,0	0,0	0,0	0,0	0,0	0,0	0,0	0,0	0,0	0,0	0,0	0,0	0,0	0,0	0,0	0,0	0,0	0,0	0,0		
100	0,0	0,0	0,0	0,0	0,0	0,0	0,0	0,0	0,0	0,0	0,0	0,0	0,0	0,0	0,0	0,0	0,0	0,0	0,0	0,0	0,0	0,0	0,0	0,0	0,0	0,0	0,0	0,0	0,0	0,0	0,0		
105	0,0	0,0	0,0	0,0	0,0	0,0	0,0	0,0	0,0	0,0	0,0	0,0	0,0	0,0	0,0	0,0	0,0	0,0	0,0	0,0	0,0	0,0	0,0	0,0	0,0	0,0	0,0	0,0	0,0	0,0	0,0		
110	0,0	0,0	0,0	0,0	0,0	0,0	0,0	0,0	0,0	0,0	0,0	0,0	0,0	0,0	0,0	0,0	0,0	0,0	0,0	0,0	0,0	0,0	0,0	0,0	0,0	0,0	0,0	0,0	0,0	0,0	0,0		
115	0,0	0,0	0,0	0,0	0,0	0,0	0,0	0,0	0,0	0,0	0,0	0,0	0,0	0,0	0,0	0,0	0,0	0,0	0,0	0,0	0,0	0,0	0,0	0,0	0,0	0,0	0,0	0,0	0,0	0,0	0,0		
0	52,7	47,3	100,0	11,9	15,5	27,5	13,8	11,9	25,6	10,5	9,2	19,7	10,6	6,7	17,3	3,7	2,4	6,2	1,2	0,7	1,8	0,4	0,3	0,8	0,4	0,3	0,8	0,2	0,1	0,3	0,1	0,2	

Barrios: Viviendas clasificadas según el número de miembros, sexo y edad de la persona principal



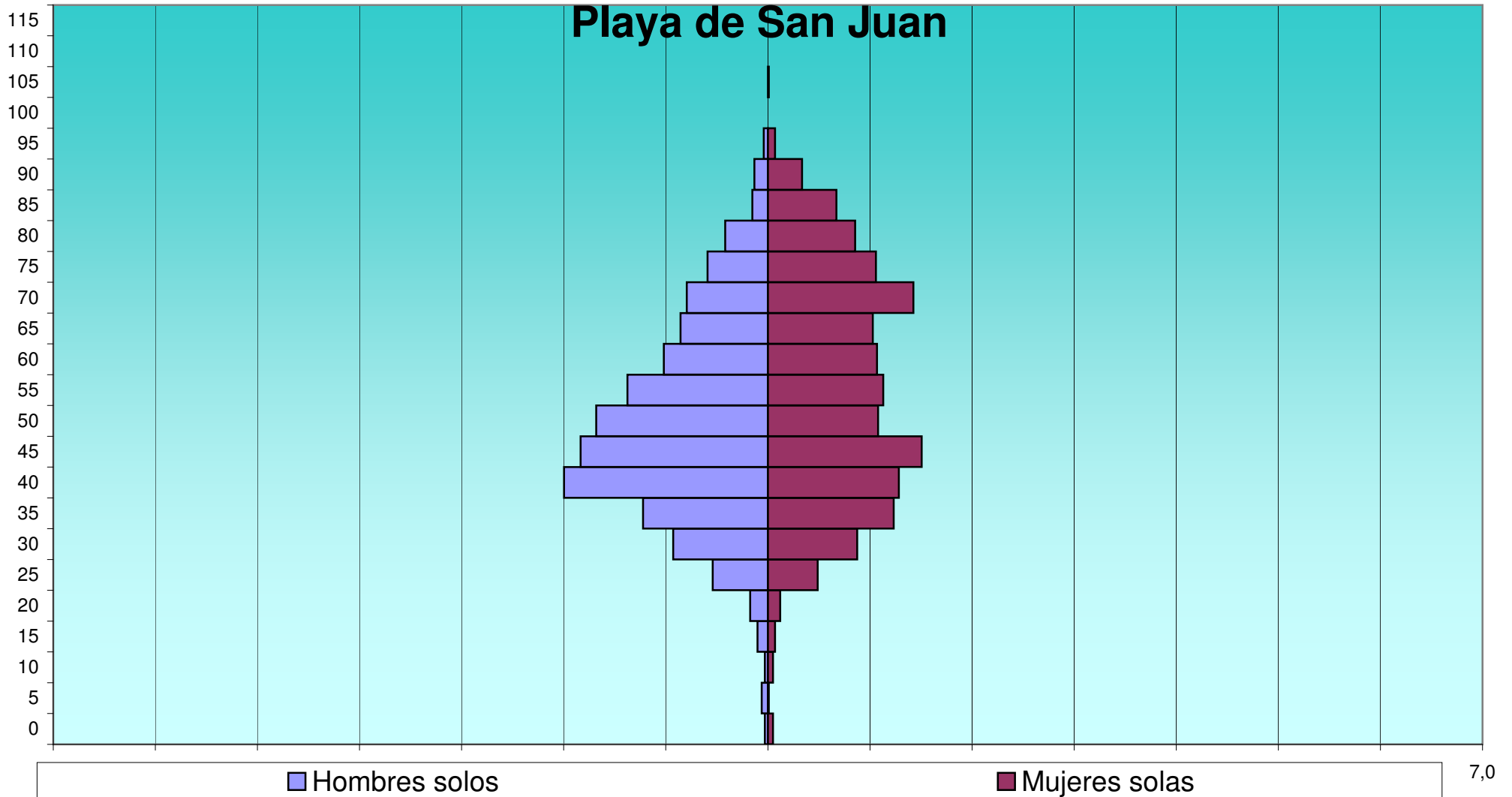
**Barrios: Viviendas clasificadas según el número de miembros, sexo y edad
de la persona principal**

EDAD	Total			1			2			3			4			5			6			7			8			9			>= 10		
	H	M	T	H	M	T	H	M	T	H	M	T	H	M	T	H	M	T	H	M	T	H	M	T	H	M	T	H	M	T	H	M	T
PLAYA DE SAN JUAN																																	
0	13	13	26	3	5	8	4	1	5	4	2	6	1	2	3	1	2	3	0	1	1	0	0	0	0	0	0	0	0	0	0	0	0
5	21	18	39	6	1	7	1	3	4	11	7	18	3	3	6	0	3	3	0	1	1	0	0	0	0	0	0	0	0	0	0	0	0
10	34	41	75	3	5	8	2	11	13	13	8	21	12	13	25	1	3	4	2	0	2	0	1	1	0	0	0	1	0	1	0	0	0
15	44	36	80	10	7	17	13	11	24	9	2	11	7	13	20	3	1	4	1	0	1	1	0	1	0	1	1	0	0	0	0	1	1
20	52	36	88	17	12	29	12	5	17	9	9	18	9	8	17	4	1	5	1	1	2	0	0	0	0	0	0	0	0	0	0	0	0
25	92	102	194	53	48	101	21	30	51	10	8	18	6	9	15	0	4	4	2	3	5	0	0	0	0	0	0	0	0	0	0	0	0
30	224	259	483	91	86	177	53	60	113	35	58	93	31	42	73	9	7	16	2	5	7	2	0	2	0	0	0	1	1	2	0	0	0
35	450	466	916	120	121	241	64	101	165	114	111	225	95	89	184	35	24	59	16	8	24	3	7	10	1	3	4	2	2	4	0	0	0
40	737	724	1.461	196	126	322	84	121	205	121	170	291	210	216	426	85	50	135	18	24	42	16	7	23	4	7	11	3	1	4	0	2	2
45	811	747	1.558	180	148	328	87	148	235	131	182	313	288	183	471	79	52	131	27	16	43	7	9	16	5	7	12	4	2	6	3	0	3
50	688	526	1.214	165	106	271	63	116	179	135	117	252	230	130	360	68	36	104	13	11	24	6	6	12	6	4	10	1	0	1	1	0	1
55	521	437	958	135	111	246	89	112	201	120	105	225	116	77	193	38	23	61	15	4	19	4	4	8	4	0	4	0	1	1	0	0	0
60	384	285	669	100	105	205	114	105	219	81	41	122	56	23	79	24	9	33	8	2	10	1	0	1	0	0	0	0	0	0	0	0	0
65	337	228	565	84	101	185	127	91	218	71	19	90	40	13	53	8	2	10	4	2	6	2	0	2	0	0	0	0	0	0	1	0	1
70	308	259	567	78	140	218	154	82	236	46	16	62	13	12	25	8	3	11	5	5	10	1	0	1	3	1	4	0	0	0	0	0	0
75	210	190	400	58	104	162	108	65	173	24	13	37	12	4	16	4	4	8	4	0	4	0	0	0	0	0	0	0	0	0	0	0	0
80	145	130	275	41	84	125	77	33	110	17	8	25	3	4	7	2	0	2	3	1	4	1	0	1	1	0	1	0	0	0	0	0	0
85	68	92	160	15	66	81	36	19	55	15	6	21	2	1	3	0	0	0	0	0	0	0	0	0	0	0	0	0	0	0	0	0	0
90	29	42	71	13	33	46	12	4	16	1	3	4	2	0	2	0	1	1	1	1	2	0	0	0	0	0	0	0	0	0	0	0	0
95	5	9	14	4	7	11	1	1	2	0	1	1	0	0	0	0	0	0	0	0	0	0	0	0	0	0	0	0	0	0	0	0	0
100	0	0	0	0	0	0	0	0	0	0	0	0	0	0	0	0	0	0	0	0	0	0	0	0	0	0	0	0	0	0	0	0	0
105	0	1	1	0	1	1	0	0	0	0	0	0	0	0	0	0	0	0	0	0	0	0	0	0	0	0	0	0	0	0	0	0	0
110	0	0	0	0	0	0	0	0	0	0	0	0	0	0	0	0	0	0	0	0	0	0	0	0	0	0	0	0	0	0	0	0	0
115	0	0	0	0	0	0	0	0	0	0	0	0	0	0	0	0	0	0	0	0	0	0	0	0	0	0	0	0	0	0	0	0	0
	5.173	4.641	9.814	###	1.417	2.789	###	1.119	2.241	967	886	1.853	###	842	1.978	369	225	594	122	85	207	44	34	78	24	23	47	12	7	19	5	3	8

**Barrios: Viviendas clasificadas según el número de miembros, sexo y edad
de la persona principal**

EDAD	Total %			1			2			3			4			5			6			7			8			9			>= 10		
	H	M	T	H	M	T	H	M	T	H	M	T	H	M	T	H	M	T	H	M	T	H	M	T	H	M	T	H	M	T			
PLAYA DE SAN JUAN																																	
0	0.1	0.1	0.3	0.0	0.1	0.1	0.0	0.0	0.1	0.0	0.0	0.1	0.0	0.0	0.0	0.0	0.0	0.0	0.0	0.0	0.0	0.0	0.0	0.0	0.0	0.0	0.0	0.0	0.0	0.0	0.0		
5	0.2	0.2	0.4	0.1	0.0	0.1	0.0	0.0	0.0	0.1	0.1	0.2	0.0	0.0	0.1	0.0	0.0	0.0	0.0	0.0	0.0	0.0	0.0	0.0	0.0	0.0	0.0	0.0	0.0	0.0	0.0		
10	0.3	0.4	0.8	0.0	0.1	0.1	0.0	0.1	0.1	0.1	0.1	0.2	0.1	0.1	0.3	0.0	0.0	0.0	0.0	0.0	0.0	0.0	0.0	0.0	0.0	0.0	0.0	0.0	0.0	0.0	0.0		
15	0.4	0.4	0.8	0.1	0.1	0.2	0.1	0.1	0.2	0.1	0.0	0.1	0.1	0.1	0.2	0.0	0.0	0.0	0.0	0.0	0.0	0.0	0.0	0.0	0.0	0.0	0.0	0.0	0.0	0.0	0.0		
20	0.5	0.4	0.9	0.2	0.1	0.3	0.1	0.1	0.2	0.1	0.1	0.2	0.1	0.1	0.2	0.0	0.0	0.1	0.0	0.0	0.0	0.0	0.0	0.0	0.0	0.0	0.0	0.0	0.0	0.0	0.0		
25	0.9	1.0	2.0	0.5	0.5	1.0	0.2	0.3	0.5	0.1	0.1	0.2	0.1	0.1	0.2	0.0	0.0	0.0	0.0	0.0	0.1	0.0	0.0	0.0	0.0	0.0	0.0	0.0	0.0	0.0	0.0		
30	2.3	2.6	4.9	0.9	0.9	1.8	0.5	0.6	1.2	0.4	0.6	0.9	0.3	0.4	0.7	0.1	0.1	0.2	0.0	0.1	0.1	0.0	0.0	0.0	0.0	0.0	0.0	0.0	0.0	0.0	0.0		
35	4.6	4.7	9.3	1.2	1.2	2.5	0.7	1.0	1.7	1.2	1.1	2.3	1.0	0.9	1.9	0.4	0.2	0.6	0.2	0.1	0.2	0.0	0.1	0.1	0.0	0.0	0.0	0.0	0.0	0.0	0.0		
40	7.5	7.4	14.9	2.0	1.3	3.3	0.9	1.2	2.1	1.2	1.7	3.0	2.1	2.2	4.3	0.9	0.5	1.4	0.2	0.2	0.4	0.2	0.1	0.2	0.0	0.1	0.1	0.0	0.0	0.0	0.0		
45	8.3	7.6	15.9	1.8	1.5	3.3	0.9	1.5	2.4	1.3	1.9	3.2	2.9	1.9	4.8	0.8	0.5	1.3	0.3	0.2	0.4	0.1	0.1	0.2	0.1	0.1	0.1	0.0	0.0	0.1	0.0		
50	7.0	5.4	12.4	1.7	1.1	2.8	0.6	1.2	1.8	1.4	1.2	2.6	2.3	1.3	3.7	0.7	0.4	1.1	0.1	0.1	0.2	0.1	0.1	0.1	0.1	0.0	0.1	0.0	0.0	0.0	0.0		
55	5.3	4.5	9.8	1.4	1.1	2.5	0.9	1.1	2.0	1.2	1.1	2.3	1.2	0.8	2.0	0.4	0.2	0.6	0.2	0.0	0.2	0.0	0.1	0.0	0.0	0.0	0.0	0.0	0.0	0.0	0.0		
60	3.9	2.9	6.8	1.0	1.1	2.1	1.2	1.1	2.2	0.8	0.4	1.2	0.6	0.2	0.8	0.2	0.1	0.3	0.1	0.0	0.1	0.0	0.0	0.0	0.0	0.0	0.0	0.0	0.0	0.0	0.0		
65	3.4	2.3	5.8	0.9	1.0	1.9	1.3	0.9	2.2	0.7	0.2	0.9	0.4	0.1	0.5	0.1	0.0	0.1	0.0	0.0	0.1	0.0	0.0	0.0	0.0	0.0	0.0	0.0	0.0	0.0	0.0		
70	3.1	2.6	5.8	0.8	1.4	2.2	1.6	0.8	2.4	0.5	0.2	0.6	0.1	0.1	0.3	0.1	0.0	0.1	0.1	0.1	0.1	0.0	0.0	0.0	0.0	0.0	0.0	0.0	0.0	0.0	0.0		
75	2.1	1.9	4.1	0.6	1.1	1.7	1.1	0.7	1.8	0.2	0.1	0.4	0.1	0.0	0.2	0.0	0.0	0.1	0.0	0.0	0.0	0.0	0.0	0.0	0.0	0.0	0.0	0.0	0.0	0.0	0.0		
80	1.5	1.3	2.8	0.4	0.9	1.3	0.8	0.3	1.1	0.2	0.1	0.3	0.0	0.0	0.1	0.0	0.0	0.0	0.0	0.0	0.0	0.0	0.0	0.0	0.0	0.0	0.0	0.0	0.0	0.0	0.0		
85	0.7	0.9	1.6	0.2	0.7	0.8	0.4	0.2	0.6	0.2	0.1	0.2	0.0	0.0	0.0	0.0	0.0	0.0	0.0	0.0	0.0	0.0	0.0	0.0	0.0	0.0	0.0	0.0	0.0	0.0	0.0		
90	0.3	0.4	0.7	0.1	0.3	0.5	0.1	0.0	0.2	0.0	0.0	0.0	0.0	0.0	0.0	0.0	0.0	0.0	0.0	0.0	0.0	0.0	0.0	0.0	0.0	0.0	0.0	0.0	0.0	0.0	0.0		
95	0.1	0.1	0.1	0.0	0.1	0.1	0.0	0.0	0.0	0.0	0.0	0.0	0.0	0.0	0.0	0.0	0.0	0.0	0.0	0.0	0.0	0.0	0.0	0.0	0.0	0.0	0.0	0.0	0.0	0.0	0.0		
100	0.0	0.0	0.0	0.0	0.0	0.0	0.0	0.0	0.0	0.0	0.0	0.0	0.0	0.0	0.0	0.0	0.0	0.0	0.0	0.0	0.0	0.0	0.0	0.0	0.0	0.0	0.0	0.0	0.0	0.0	0.0		
105	0.0	0.0	0.0	0.0	0.0	0.0	0.0	0.0	0.0	0.0	0.0	0.0	0.0	0.0	0.0	0.0	0.0	0.0	0.0	0.0	0.0	0.0	0.0	0.0	0.0	0.0	0.0	0.0	0.0	0.0	0.0		
110	0.0	0.0	0.0	0.0	0.0	0.0	0.0	0.0	0.0	0.0	0.0	0.0	0.0	0.0	0.0	0.0	0.0	0.0	0.0	0.0	0.0	0.0	0.0	0.0	0.0	0.0	0.0	0.0	0.0	0.0	0.0		
115	0.0	0.0	0.0	0.0	0.0	0.0	0.0	0.0	0.0	0.0	0.0	0.0	0.0	0.0	0.0	0.0	0.0	0.0	0.0	0.0	0.0	0.0	0.0	0.0	0.0	0.0	0.0	0.0	0.0	0.0	0.0		
0	52.7	47.3	100.0	14.0	14.4	28.4	11.4	11.4	22.8	9.9	9.0	18.9	11.6	8.6	20.2	3.8	2.3	6.1	1.2	0.9	2.1	0.4	0.3	0.8	0.2	0.2	0.5	0.1	0.1	0.2	0.1	0.1	

Barrios: Viviendas clasificadas según el número de miembros, sexo y edad de la persona principal



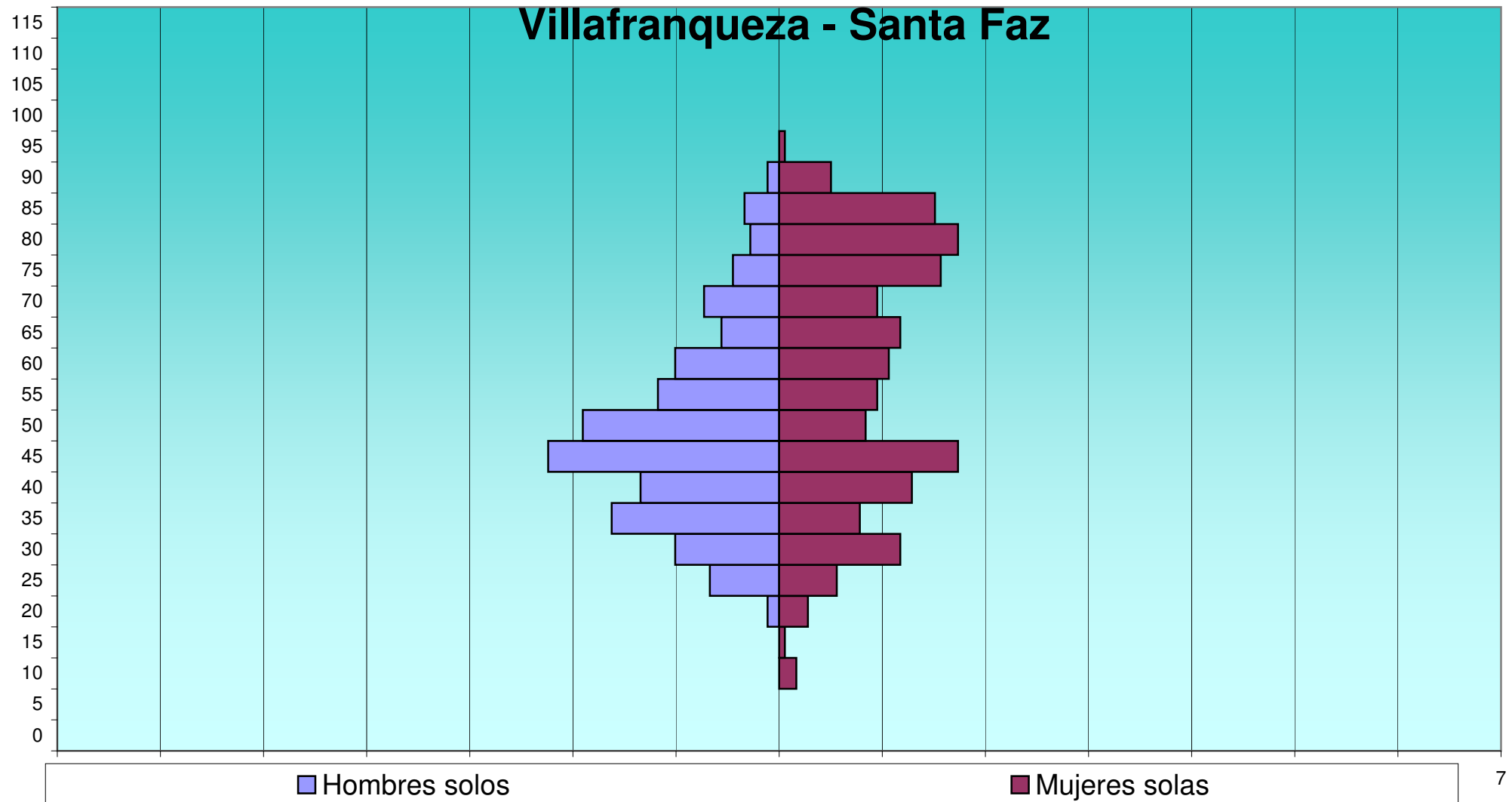
Barrios: Viviendas clasificadas según el número de miembros, sexo y edad de la persona principal

EDAD	Total			1			2			3			4			5			6			7			8			9			>= 10		
	H	M	T	H	M	T	H	M	T	H	M	T	H	M	T	H	M	T	H	M	T	H	M	T	H	M	T	H	M	T			
VILLAFRANQUEZA - SANTA FAZ																																	
0	0	1	1	0	0	0	0	0	0	0	1	1	0	0	0	0	0	0	0	0	0	0	0	0	0	0	0	0	0	0	0		
5	2	2	4	0	0	0	1	1	2	0	0	0	0	1	1	1	0	1	0	0	0	0	0	0	0	0	0	0	0	0	0		
10	0	5	5	0	3	3	0	0	0	0	1	1	0	1	1	0	0	0	0	0	0	0	0	0	0	0	0	0	0	0	0		
15	5	3	8	0	1	1	2	1	3	2	1	3	0	0	0	0	0	0	1	0	1	0	0	0	0	0	0	0	0	0	0		
20	9	14	23	2	5	7	5	3	8	2	2	4	0	1	1	0	0	0	0	0	0	2	2	0	1	1	0	0	0	0	0		
25	25	32	57	12	10	22	7	9	16	2	3	5	1	3	4	1	4	5	1	1	2	1	1	2	0	1	1	0	0	0	0		
30	40	44	84	18	21	39	6	10	16	7	7	14	6	4	10	3	1	4	0	1	1	0	0	0	0	0	0	0	0	0	0		
35	86	63	149	29	14	43	14	10	24	20	16	36	17	16	33	3	4	7	2	2	4	0	0	0	1	1	2	0	0	0	0		
40	128	99	227	24	23	47	11	23	34	23	21	44	52	20	72	10	10	20	4	1	5	2	0	2	1	1	2	1	0	1	0		
45	114	86	200	40	31	71	12	20	32	29	13	42	25	17	42	4	3	7	2	2	4	0	0	0	1	0	1	0	0	0	1		
50	111	91	202	34	15	49	13	16	29	25	24	49	21	26	47	13	9	22	4	1	5	0	0	0	0	0	1	0	1	0	0		
55	98	60	158	21	17	38	23	18	41	23	14	37	22	8	30	5	2	7	2	0	2	1	0	1	0	1	1	0	0	0	1		
60	95	57	152	18	19	37	27	20	47	21	11	32	18	3	21	8	1	9	2	1	3	0	1	1	1	1	2	0	0	0	0		
65	74	46	120	10	21	31	29	15	44	18	7	25	9	1	10	6	1	7	2	1	3	0	0	0	0	0	0	0	0	0	0		
70	68	41	109	13	17	30	36	14	50	9	5	14	7	2	9	2	0	2	1	2	3	0	1	1	0	0	0	0	0	0	0		
75	67	45	112	8	28	36	36	14	50	15	1	16	2	1	3	3	1	4	2	0	2	1	0	1	0	0	0	0	0	0	0		
80	44	47	91	5	31	36	20	10	30	12	4	16	4	2	6	1	0	1	2	0	2	0	0	0	0	0	0	0	0	0	0		
85	21	37	58	6	27	33	13	7	20	2	2	4	0	0	0	0	0	0	0	0	0	0	0	0	0	1	1	0	0	0	0		
90	9	13	22	2	9	11	6	3	9	1	0	1	0	1	1	0	0	0	0	0	0	0	0	0	0	0	0	0	0	0	0		
95	1	3	4	0	1	1	1	1	2	0	1	1	0	0	0	0	0	0	0	0	0	0	0	0	0	0	0	0	0	0	0		
100	0	0	0	0	0	0	0	0	0	0	0	0	0	0	0	0	0	0	0	0	0	0	0	0	0	0	0	0	0	0	0		
105	0	0	0	0	0	0	0	0	0	0	0	0	0	0	0	0	0	0	0	0	0	0	0	0	0	0	0	0	0	0	0		
110	0	0	0	0	0	0	0	0	0	0	0	0	0	0	0	0	0	0	0	0	0	0	0	0	0	0	0	0	0	0	0		
115	0	0	0	0	0	0	0	0	0	0	0	0	0	0	0	0	0	0	0	0	0	0	0	0	0	0	0	0	0	0	0		
	997	789	1.786	242	293	535	262	195	457	211	134	345	184	107	291	60	36	96	25	12	37	5	5	10	4	7	11	2	0	2	2	0	

Barrios: Viviendas clasificadas según el número de miembros, sexo y edad de la persona principal

EDAD	Total %			1			2			3			4			5			6			7			8			9			>= 10		
	H	M	T	H	M	T	H	M	T	H	M	T	H	M	T	H	M	T	H	M	T	H	M	T	H	M	T	H	M	T			
VILLAFRANQUEZA - SANTA FAZ																																	
0	0,0	0,1	0,1	0,0	0,0	0,0	0,0	0,0	0,0	0,0	0,1	0,1	0,0	0,0	0,0	0,0	0,0	0,0	0,0	0,0	0,0	0,0	0,0	0,0	0,0	0,0	0,0	0,0	0,0	0,0	0,0		
5	0,1	0,1	0,2	0,0	0,0	0,0	0,1	0,1	0,1	0,0	0,0	0,0	0,0	0,1	0,1	0,1	0,0	0,1	0,0	0,0	0,0	0,0	0,0	0,0	0,0	0,0	0,0	0,0	0,0	0,0	0,0		
10	0,0	0,3	0,3	0,0	0,2	0,2	0,0	0,0	0,0	0,0	0,1	0,1	0,0	0,1	0,1	0,0	0,0	0,0	0,0	0,0	0,0	0,0	0,0	0,0	0,0	0,0	0,0	0,0	0,0	0,0	0,0		
15	0,3	0,2	0,4	0,0	0,1	0,1	0,1	0,1	0,2	0,1	0,1	0,2	0,0	0,0	0,0	0,0	0,0	0,0	0,1	0,0	0,1	0,0	0,0	0,0	0,0	0,0	0,0	0,0	0,0	0,0	0,0		
20	0,5	0,8	1,3	0,1	0,3	0,4	0,3	0,2	0,4	0,1	0,1	0,2	0,0	0,1	0,1	0,0	0,0	0,0	0,0	0,0	0,0	0,0	0,1	0,1	0,0	0,1	0,1	0,0	0,0	0,0	0,0		
25	1,4	1,8	3,2	0,7	0,6	1,2	0,4	0,5	0,9	0,1	0,2	0,3	0,1	0,2	0,2	0,1	0,2	0,3	0,1	0,1	0,1	0,1	0,1	0,1	0,0	0,1	0,1	0,0	0,0	0,0	0,0		
30	2,2	2,5	4,7	1,0	1,2	2,2	0,3	0,6	0,9	0,4	0,4	0,8	0,3	0,2	0,6	0,2	0,1	0,2	0,0	0,1	0,1	0,0	0,0	0,0	0,0	0,0	0,0	0,0	0,0	0,0	0,0		
35	4,8	3,5	8,3	1,6	0,8	2,4	0,8	0,6	1,3	1,1	0,9	2,0	1,0	0,9	1,8	0,2	0,2	0,4	0,1	0,1	0,2	0,0	0,0	0,0	0,1	0,1	0,1	0,0	0,0	0,0	0,0		
40	7,2	5,5	12,7	1,3	1,3	2,6	0,6	1,3	1,9	1,3	1,2	2,5	2,9	1,1	4,0	0,6	0,6	1,1	0,2	0,1	0,3	0,1	0,0	0,1	0,1	0,1	0,1	0,1	0,0	0,1	0,0		
45	6,4	4,8	11,2	2,2	1,7	4,0	0,7	1,1	1,8	1,6	0,7	2,4	1,4	1,0	2,4	0,2	0,2	0,4	0,1	0,1	0,2	0,0	0,0	0,0	0,1	0,0	0,1	0,0	0,0	0,1	0,0		
50	6,2	5,1	11,3	1,9	0,8	2,7	0,7	0,9	1,6	1,4	1,3	2,7	1,2	1,5	2,6	0,7	0,5	1,2	0,2	0,1	0,3	0,0	0,0	0,0	0,0	0,0	0,0	0,1	0,0	0,1	0,0		
55	5,5	3,4	8,8	1,2	1,0	2,1	1,3	1,0	2,3	1,3	0,8	2,1	1,2	0,4	1,7	0,3	0,1	0,4	0,1	0,0	0,1	0,1	0,1	0,0	0,1	0,1	0,0	0,0	0,0	0,1	0,0		
60	5,3	3,2	8,5	1,0	1,1	2,1	1,5	1,1	2,6	1,2	0,6	1,8	1,0	0,2	1,2	0,4	0,1	0,5	0,1	0,1	0,2	0,0	0,1	0,1	0,1	0,1	0,1	0,0	0,0	0,0	0,0		
65	4,1	2,6	6,7	0,6	1,2	1,7	1,6	0,8	2,5	1,0	0,4	1,4	0,5	0,1	0,6	0,3	0,1	0,4	0,1	0,1	0,2	0,0	0,0	0,0	0,0	0,0	0,0	0,0	0,0	0,0	0,0		
70	3,8	2,3	6,1	0,7	1,0	1,7	2,0	0,8	2,8	0,5	0,3	0,8	0,4	0,1	0,5	0,1	0,0	0,1	0,1	0,1	0,2	0,0	0,1	0,1	0,0	0,0	0,0	0,0	0,0	0,0	0,0		
75	3,8	2,5	6,3	0,4	1,6	2,0	2,0	0,8	2,8	0,8	0,1	0,9	0,1	0,1	0,2	0,2	0,1	0,2	0,1	0,0	0,1	0,1	0,0	0,1	0,0	0,0	0,0	0,0	0,0	0,0	0,0		
80	2,5	2,6	5,1	0,3	1,7	2,0	1,1	0,6	1,7	0,7	0,2	0,9	0,2	0,1	0,3	0,1	0,0	0,1	0,1	0,0	0,1	0,0	0,0	0,0	0,0	0,0	0,0	0,0	0,0	0,0	0,0		
85	1,2	2,1	3,2	0,3	1,5	1,8	0,7	0,4	1,1	0,1	0,1	0,2	0,0	0,0	0,0	0,0	0,0	0,0	0,0	0,0	0,0	0,0	0,0	0,0	0,0	0,1	0,1	0,0	0,0	0,0	0,0		
90	0,5	0,7	1,2	0,1	0,5	0,6	0,3	0,2	0,5	0,1	0,0	0,1	0,0	0,1	0,1	0,0	0,0	0,0	0,0	0,0	0,0	0,0	0,0	0,0	0,0	0,0	0,0	0,0	0,0	0,0	0,0		
95	0,1	0,2	0,2	0,0	0,1	0,1	0,1	0,1	0,1	0,0	0,1	0,1	0,0	0,0	0,0	0,0	0,0	0,0	0,0	0,0	0,0	0,0	0,0	0,0	0,0	0,0	0,0	0,0	0,0	0,0	0,0		
100	0,0	0,0	0,0	0,0	0,0	0,0	0,0	0,0	0,0	0,0	0,0	0,0	0,0	0,0	0,0	0,0	0,0	0,0	0,0	0,0	0,0	0,0	0,0	0,0	0,0	0,0	0,0	0,0	0,0	0,0	0,0		
105	0,0	0,0	0,0	0,0	0,0	0,0	0,0	0,0	0,0	0,0	0,0	0,0	0,0	0,0	0,0	0,0	0,0	0,0	0,0	0,0	0,0	0,0	0,0	0,0	0,0	0,0	0,0	0,0	0,0	0,0	0,0		
110	0,0	0,0	0,0	0,0	0,0	0,0	0,0	0,0	0,0	0,0	0,0	0,0	0,0	0,0	0,0	0,0	0,0	0,0	0,0	0,0	0,0	0,0	0,0	0,0	0,0	0,0	0,0	0,0	0,0	0,0	0,0		
115	0,0	0,0	0,0	0,0	0,0	0,0	0,0	0,0	0,0	0,0	0,0	0,0	0,0	0,0	0,0	0,0	0,0	0,0	0,0	0,0	0,0	0,0	0,0	0,0	0,0	0,0	0,0	0,0	0,0	0,0	0,0		
0	55,8	44,2	100,0	13,5	16,4	30,0	14,7	10,9	25,6	11,8	7,5	19,3	10,3	6,0	16,3	3,4	2,0	5,4	1,4	0,7	2,1	0,3	0,3	0,6	0,2	0,4	0,6	0,1	0,0	0,1	0,1	0,1	

Barrios: Viviendas clasificadas según el número de miembros, sexo y edad de la persona principal



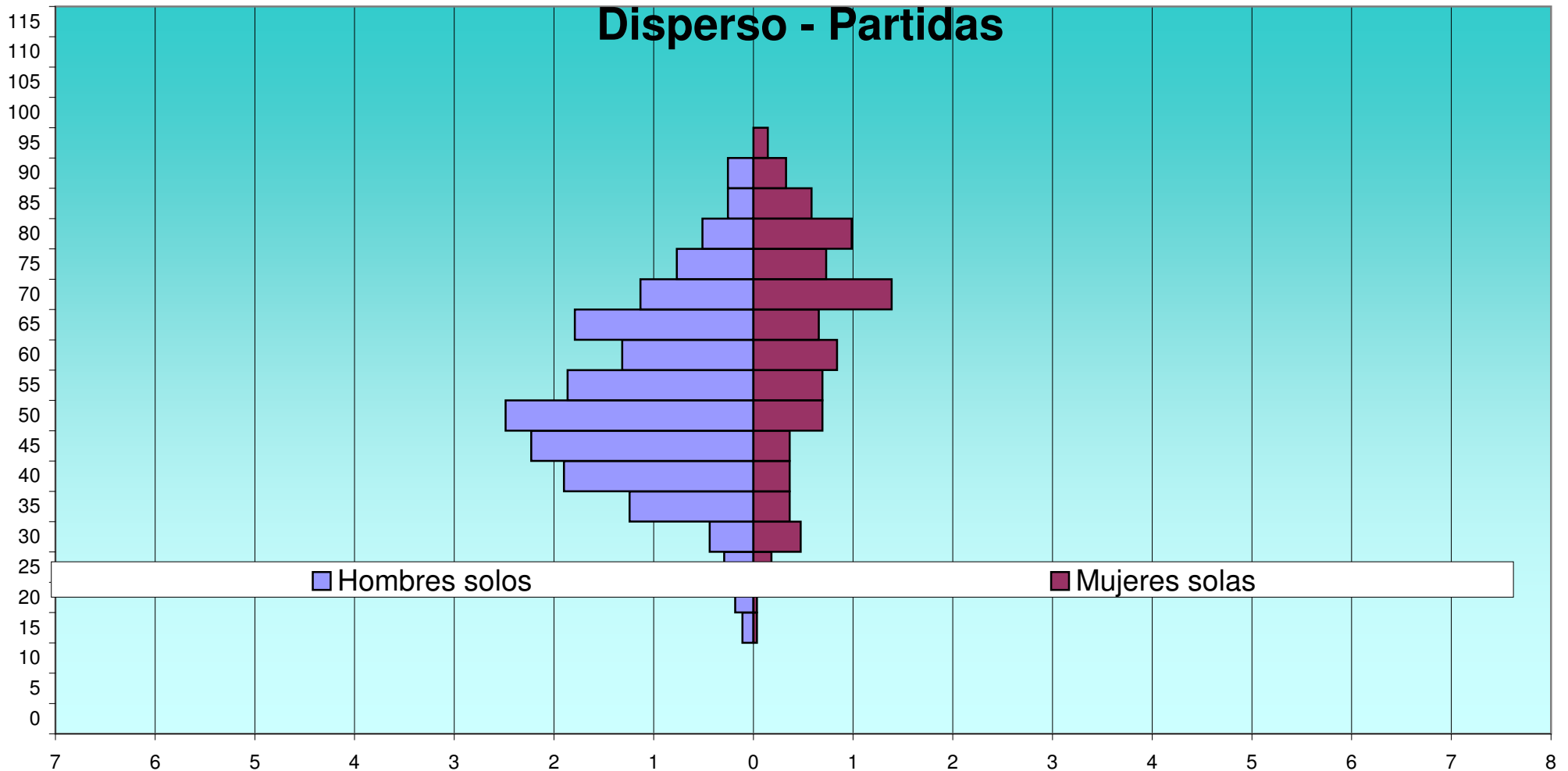
Barrios: Viviendas clasificadas según el número de miembros, sexo y edad de la persona principal

EDAD	Total			1			2			3			4			5			6			7			8			9			>= 10		
	H	M	T	H	M	T	H	M	T	H	M	T	H	M	T	H	M	T	H	M	T	H	M	T	H	M	T	H	M	T			
DISPERSO PARTIDAS																																	
0	1	1	2	0	0	0	0	0	0	1	0	1	0	0	0	0	0	0	0	0	0	0	0	0	0	0	1	1	0	0	0		
5	2	2	4	0	0	0	0	0	0	1	1	2	1	1	2	0	0	0	0	0	0	0	0	0	0	0	0	0	0	0	0		
10	5	2	7	0	0	0	1	0	1	0	1	1	2	1	3	1	0	1	1	0	1	0	0	0	0	0	0	0	0	0	0		
15	13	5	18	3	1	4	5	2	7	2	1	3	2	1	3	0	0	0	1	0	1	0	0	0	0	0	0	0	0	0	0		
20	11	10	21	5	1	6	4	3	7	1	2	3	0	1	1	1	1	2	0	2	2	0	0	0	0	0	0	0	0	0	0		
25	22	25	47	8	5	13	4	9	13	4	5	9	4	3	7	1	1	2	0	2	2	1	0	1	0	0	0	0	0	0	0		
30	48	52	100	12	13	25	15	19	34	10	9	19	7	9	16	3	2	5	1	0	1	0	0	0	0	0	0	0	0	0	0		
35	100	73	173	34	10	44	13	15	28	20	11	31	21	21	42	10	11	21	2	2	4	0	1	1	0	2	2	0	0	0	0		
40	147	118	265	52	10	62	22	27	49	22	23	45	33	44	77	11	7	18	4	6	10	2	0	2	0	0	0	1	1	2	0		
45	188	134	322	61	10	71	22	24	46	34	30	64	48	54	102	16	12	28	5	0	5	0	4	4	2	0	2	0	0	0	0		
50	228	112	340	68	19	87	40	27	67	48	29	77	47	28	75	19	6	25	4	2	6	0	0	0	1	0	1	1	1	2	0		
55	206	93	299	51	19	70	34	39	73	52	19	71	51	11	62	11	5	16	3	0	3	1	0	1	2	0	2	1	0	1	0		
60	202	90	292	36	23	59	69	27	96	49	25	74	29	9	38	9	3	12	6	2	8	2	1	3	2	0	2	0	0	0	0		
65	175	53	228	49	18	67	64	23	87	38	2	40	12	7	19	6	2	8	3	0	3	2	1	3	0	0	0	1	0	1	0		
70	158	89	247	31	38	69	73	31	104	27	7	34	11	5	16	5	5	10	5	2	7	4	0	4	1	1	2	0	0	0	1		
75	111	46	157	21	20	41	55	18	73	15	2	17	9	3	12	5	1	6	5	1	6	0	0	0	1	1	2	0	0	0	0		
80	78	39	117	14	27	41	41	5	46	12	4	16	2	1	3	5	1	6	2	0	2	1	1	2	0	0	0	1	0	1	0		
85	26	31	57	7	16	23	15	10	25	2	2	4	1	1	2	1	0	1	0	2	2	0	0	0	0	0	0	0	0	0	0		
90	19	17	36	7	9	16	5	5	10	5	2	7	0	1	1	1	0	1	1	0	1	0	0	0	0	0	0	0	0	0	0		
95	0	5	5	0	4	4	0	1	1	0	0	0	0	0	0	0	0	0	0	0	0	0	0	0	0	0	0	0	0	0	0		
100	0	0	0	0	0	0	0	0	0	0	0	0	0	0	0	0	0	0	0	0	0	0	0	0	0	0	0	0	0	0	0		
105	0	0	0	0	0	0	0	0	0	0	0	0	0	0	0	0	0	0	0	0	0	0	0	0	0	0	0	0	0	0	0		
110	0	0	0	0	0	0	0	0	0	0	0	0	0	0	0	0	0	0	0	0	0	0	0	0	0	0	0	0	0	0	0		
115	0	0	0	0	0	0	0	0	0	0	0	0	0	0	0	0	0	0	0	0	0	0	0	0	0	0	0	0	0	0	0		
	1.740	997	2.737	459	243	702	482	285	767	343	175	518	280	201	481	105	57	162	43	21	64	13	8	21	9	4	13	5	3	8	1	0	

**Barrios: Viviendas clasificadas según el número de miembros, sexo y edad
de la persona principal**

EDAD	Total %			1			2			3			4			5			6			7			8			9			>= 10		
	H	M	T	H	M	T	H	M	T	H	M	T	H	M	T	H	M	T	H	M	T	H	M	T	H	M	T	H	M	T			
DISPERSO PARTIDAS																																	
0	0,0	0,0	0,1	0,0	0,0	0,0	0,0	0,0	0,0	0,0	0,0	0,0	0,0	0,0	0,0	0,0	0,0	0,0	0,0	0,0	0,0	0,0	0,0	0,0	0,0	0,0	0,0	0,0	0,0	0,0	0,0		
5	0,1	0,1	0,1	0,0	0,0	0,0	0,0	0,0	0,0	0,0	0,0	0,1	0,0	0,0	0,1	0,0	0,0	0,0	0,0	0,0	0,0	0,0	0,0	0,0	0,0	0,0	0,0	0,0	0,0	0,0	0,0		
10	0,2	0,1	0,3	0,0	0,0	0,0	0,0	0,0	0,0	0,0	0,0	0,0	0,1	0,0	0,1	0,0	0,0	0,0	0,0	0,0	0,0	0,0	0,0	0,0	0,0	0,0	0,0	0,0	0,0	0,0	0,0		
15	0,5	0,2	0,7	0,1	0,0	0,1	0,2	0,1	0,3	0,1	0,0	0,1	0,1	0,0	0,1	0,0	0,0	0,0	0,0	0,0	0,0	0,0	0,0	0,0	0,0	0,0	0,0	0,0	0,0	0,0	0,0		
20	0,4	0,4	0,8	0,2	0,0	0,2	0,1	0,1	0,3	0,0	0,1	0,1	0,0	0,0	0,0	0,0	0,0	0,1	0,0	0,1	0,1	0,0	0,0	0,0	0,0	0,0	0,0	0,0	0,0	0,0	0,0		
25	0,8	0,9	1,7	0,3	0,2	0,5	0,1	0,3	0,5	0,1	0,2	0,3	0,1	0,1	0,3	0,0	0,0	0,1	0,0	0,1	0,1	0,0	0,0	0,0	0,0	0,0	0,0	0,0	0,0	0,0	0,0		
30	1,8	1,9	3,7	0,4	0,5	0,9	0,5	0,7	1,2	0,4	0,3	0,7	0,3	0,3	0,6	0,1	0,1	0,2	0,0	0,0	0,0	0,0	0,0	0,0	0,0	0,0	0,0	0,0	0,0	0,0	0,0		
35	3,7	2,7	6,3	1,2	0,4	1,6	0,5	0,5	1,0	0,7	0,4	1,1	0,8	0,8	1,5	0,4	0,4	0,8	0,1	0,1	0,1	0,0	0,0	0,0	0,0	0,1	0,1	0,0	0,0	0,0	0,0		
40	5,4	4,3	9,7	1,9	0,4	2,3	0,8	1,0	1,8	0,8	0,8	1,6	1,2	1,6	2,8	0,4	0,3	0,7	0,1	0,2	0,4	0,1	0,0	0,1	0,0	0,0	0,0	0,1	0,0	0,0	0,0		
45	6,9	4,9	11,8	2,2	0,4	2,6	0,8	0,9	1,7	1,2	1,1	2,3	1,8	2,0	3,7	0,6	0,4	1,0	0,2	0,0	0,2	0,0	0,1	0,1	0,1	0,0	0,1	0,0	0,0	0,0	0,0		
50	8,3	4,1	12,4	2,5	0,7	3,2	1,5	1,0	2,4	1,8	1,1	2,8	1,7	1,0	2,7	0,7	0,2	0,9	0,1	0,1	0,2	0,0	0,0	0,0	0,0	0,0	0,0	0,1	0,0	0,0	0,0		
55	7,5	3,4	10,9	1,9	0,7	2,6	1,2	1,4	2,7	1,9	0,7	2,6	1,9	0,4	2,3	0,4	0,2	0,6	0,1	0,0	0,1	0,0	0,0	0,1	0,0	0,1	0,0	0,0	0,0	0,0	0,0		
60	7,4	3,3	10,7	1,3	0,8	2,2	2,5	1,0	3,5	1,8	0,9	2,7	1,1	0,3	1,4	0,3	0,1	0,4	0,2	0,1	0,3	0,1	0,0	0,1	0,1	0,0	0,1	0,0	0,0	0,0	0,0		
65	6,4	1,9	8,3	1,8	0,7	2,4	2,3	0,8	3,2	1,4	0,1	1,5	0,4	0,3	0,7	0,2	0,1	0,3	0,1	0,0	0,1	0,1	0,0	0,1	0,0	0,0	0,0	0,0	0,0	0,0	0,0		
70	5,8	3,3	9,0	1,1	1,4	2,5	2,7	1,1	3,8	1,0	0,3	1,2	0,4	0,2	0,6	0,2	0,2	0,4	0,2	0,1	0,3	0,1	0,0	0,1	0,0	0,0	0,1	0,0	0,0	0,0	0,0		
75	4,1	1,7	5,7	0,8	0,7	1,5	2,0	0,7	2,7	0,5	0,1	0,6	0,3	0,1	0,4	0,2	0,0	0,2	0,2	0,0	0,2	0,0	0,0	0,0	0,0	0,0	0,1	0,0	0,0	0,0	0,0		
80	2,8	1,4	4,3	0,5	1,0	1,5	1,5	0,2	1,7	0,4	0,1	0,6	0,1	0,0	0,1	0,2	0,0	0,2	0,1	0,0	0,1	0,0	0,0	0,1	0,0	0,0	0,0	0,0	0,0	0,0	0,0		
85	0,9	1,1	2,1	0,3	0,6	0,8	0,5	0,4	0,9	0,1	0,1	0,1	0,0	0,0	0,1	0,0	0,0	0,0	0,0	0,1	0,1	0,0	0,0	0,0	0,0	0,0	0,0	0,0	0,0	0,0	0,0		
90	0,7	0,6	1,3	0,3	0,3	0,6	0,2	0,2	0,4	0,2	0,1	0,3	0,0	0,0	0,0	0,0	0,0	0,0	0,0	0,0	0,0	0,0	0,0	0,0	0,0	0,0	0,0	0,0	0,0	0,0	0,0		
95	0,0	0,2	0,2	0,0	0,1	0,1	0,0	0,0	0,0	0,0	0,0	0,0	0,0	0,0	0,0	0,0	0,0	0,0	0,0	0,0	0,0	0,0	0,0	0,0	0,0	0,0	0,0	0,0	0,0	0,0	0,0		
100	0,0	0,0	0,0	0,0	0,0	0,0	0,0	0,0	0,0	0,0	0,0	0,0	0,0	0,0	0,0	0,0	0,0	0,0	0,0	0,0	0,0	0,0	0,0	0,0	0,0	0,0	0,0	0,0	0,0	0,0	0,0		
105	0,0	0,0	0,0	0,0	0,0	0,0	0,0	0,0	0,0	0,0	0,0	0,0	0,0	0,0	0,0	0,0	0,0	0,0	0,0	0,0	0,0	0,0	0,0	0,0	0,0	0,0	0,0	0,0	0,0	0,0	0,0		
110	0,0	0,0	0,0	0,0	0,0	0,0	0,0	0,0	0,0	0,0	0,0	0,0	0,0	0,0	0,0	0,0	0,0	0,0	0,0	0,0	0,0	0,0	0,0	0,0	0,0	0,0	0,0	0,0	0,0	0,0	0,0		
115	0,0	0,0	0,0	0,0	0,0	0,0	0,0	0,0	0,0	0,0	0,0	0,0	0,0	0,0	0,0	0,0	0,0	0,0	0,0	0,0	0,0	0,0	0,0	0,0	0,0	0,0	0,0	0,0	0,0	0,0	0,0		
0	63,6	36,4	100,0	16,8	8,9	25,6	17,6	10,4	28,0	12,5	6,4	18,9	10,2	7,3	17,6	3,8	2,1	5,9	1,6	0,8	2,3	0,5	0,3	0,8	0,3	0,1	0,5	0,2	0,1	0,3	0,0	0,0	

**Barrios: Viviendas clasificadas según el número de miembros, sexo y edad
de la persona principal**



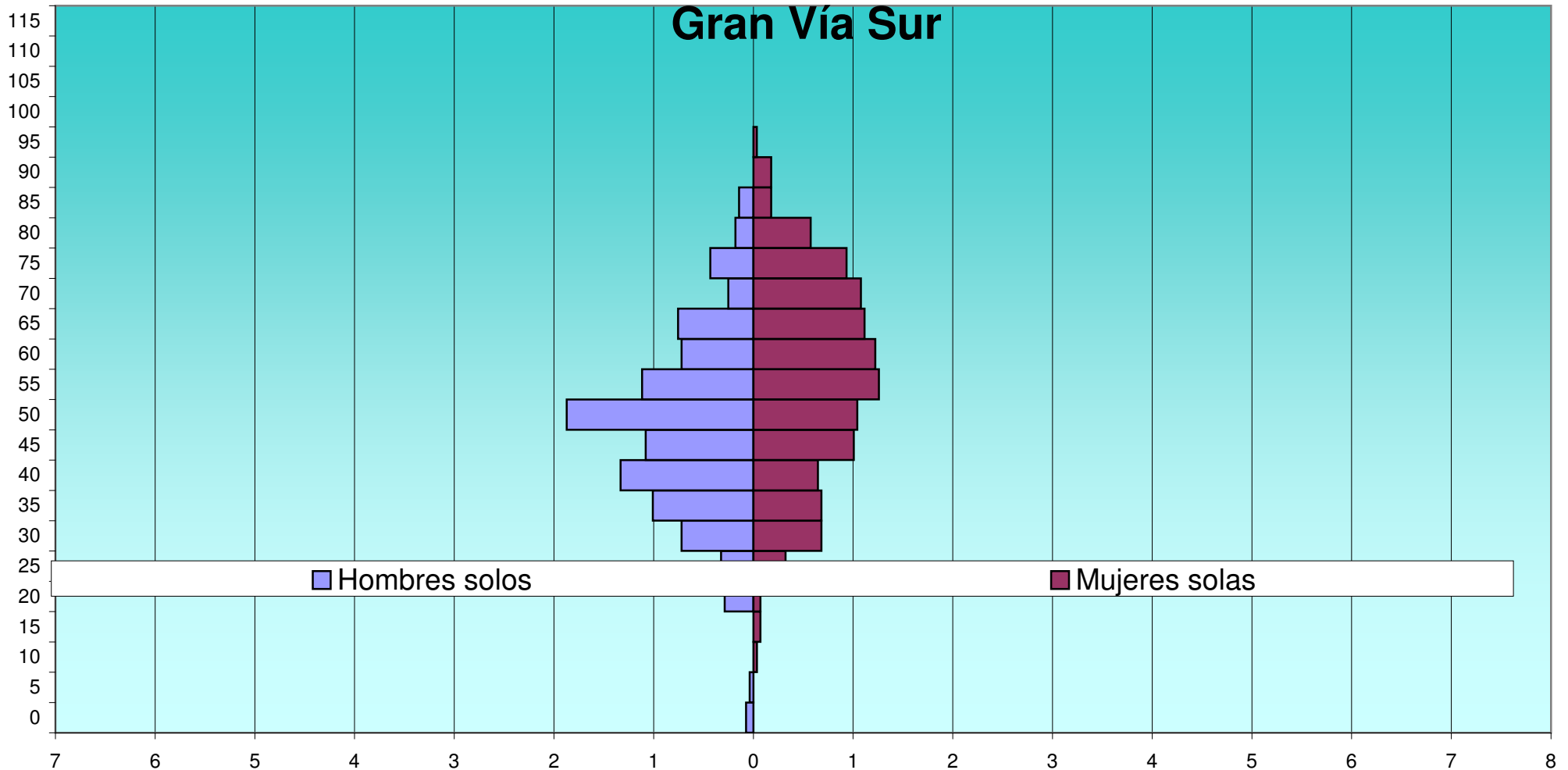
**Barrios: Viviendas clasificadas según el número de miembros, sexo y edad
de la persona principal**

EDAD	Total			1			2			3			4			5			6			7			8			9			>= 10		
	H	M	T	H	M	T	H	M	T	H	M	T	H	M	T	H	M	T	H	M	T	H	M	T	H	M	T	H	M	T			
GRAN VIA SUR																																	
0	4	2	6	2	0	2	0	0	0	2	2	1	0	1	1	0	1	0	0	0	0	0	0	0	0	0	0	0	0	0	0		
5	3	4	7	1	0	1	1	3	4	0	0	1	1	2	0	0	0	0	0	0	0	0	0	0	0	0	0	0	0	0	0		
10	7	14	21	0	1	1	2	2	4	4	4	8	1	2	3	0	4	4	0	1	1	0	0	0	0	0	0	0	0	0	0		
15	6	13	19	0	2	2	2	4	6	1	3	4	2	4	6	1	0	1	0	0	0	0	0	0	0	0	0	0	0	0	0		
20	16	8	24	8	2	10	4	2	6	2	0	2	0	2	2	1	1	2	1	1	2	0	0	0	0	0	0	0	0	0	0		
25	28	37	65	9	9	18	7	12	19	5	8	13	4	3	7	1	2	3	2	3	5	0	0	0	0	0	0	0	0	0	0		
30	55	63	118	20	19	39	14	12	26	11	14	25	6	10	16	2	3	5	0	3	3	1	0	1	1	1	2	0	0	0	1	1	
35	119	109	228	28	19	47	20	17	37	26	23	49	30	30	60	5	11	16	7	6	13	2	1	3	1	2	3	0	0	0	0	0	
40	162	164	326	37	18	55	18	23	41	38	46	84	46	62	108	15	7	22	4	7	11	0	1	1	3	0	3	1	0	1	0	0	
45	233	213	446	30	28	58	20	30	50	54	57	111	102	74	176	17	17	34	8	5	13	2	0	2	0	2	2	0	0	0	0	0	
50	253	175	428	52	29	81	22	45	67	53	45	98	98	42	140	14	9	23	8	5	13	3	0	3	3	0	3	0	0	0	0	0	
55	187	150	337	31	35	66	31	45	76	60	40	100	50	20	70	10	6	16	3	2	5	1	1	2	0	1	1	1	0	1	0	0	
60	145	107	252	20	34	54	33	34	67	40	25	65	37	9	46	11	4	15	3	1	4	0	0	0	1	0	1	0	0	0	0	0	
65	114	61	175	21	31	52	47	18	65	22	4	26	14	4	18	8	1	9	1	1	2	1	0	1	0	2	2	0	0	0	0	0	
70	84	49	133	7	30	37	44	13	57	17	4	21	10	0	10	4	2	6	0	0	0	1	0	1	1	0	1	0	0	0	0	0	
75	54	52	106	12	26	38	32	22	54	5	3	8	2	1	3	2	0	2	1	0	1	0	0	0	0	0	0	0	0	0	0	0	0
80	26	28	54	5	16	21	17	5	22	3	6	9	0	1	1	1	0	1	0	0	0	0	0	0	0	0	0	0	0	0	0	0	0
85	13	9	22	4	5	9	5	3	8	3	1	4	1	0	1	0	0	0	0	0	0	0	0	0	0	0	0	0	0	0	0	0	0
90	2	5	7	0	5	5	1	0	1	1	0	1	0	0	0	0	0	0	0	0	0	0	0	0	0	0	0	0	0	0	0	0	0
95	1	2	3	0	1	1	1	0	1	0	1	1	0	0	0	0	0	0	0	0	0	0	0	0	0	0	0	0	0	0	0	0	0
100	1	0	1	0	0	0	1	0	1	0	0	0	0	0	0	0	0	0	0	0	0	0	0	0	0	0	0	0	0	0	0	0	0
105	0	0	0	0	0	0	0	0	0	0	0	0	0	0	0	0	0	0	0	0	0	0	0	0	0	0	0	0	0	0	0	0	0
110	0	0	0	0	0	0	0	0	0	0	0	0	0	0	0	0	0	0	0	0	0	0	0	0	0	0	0	0	0	0	0	0	0
115	0	0	0	0	0	0	0	0	0	0	0	0	0	0	0	0	0	0	0	0	0	0	0	0	0	0	0	0	0	0	0	0	0
	1.513	1.265	2.778	287	310	597	322	290	612	345	286	631	405	265	670	93	67	160	38	35	73	11	3	14	10	8	18	2	0	2	0	1	1

**Barrios: Viviendas clasificadas según el número de miembros, sexo y edad
de la persona principal**

EDAD	Total %			1			2			3			4			5			6			7			8			9			>= 10		
	H	M	T	H	M	T	H	M	T	H	M	T	H	M	T	H	M	T	H	M	T	H	M	T	H	M	T	H	M	T			
GRAN VIA SUR																																	
0	0,1	0,1	0,2	0,1	0,0	0,1	0,0	0,0	0,0	0,0	0,1	0,1	0,0	0,0	0,0	0,0	0,0	0,0	0,0	0,0	0,0	0,0	0,0	0,0	0,0	0,0	0,0	0,0	0,0	0,0	0,0		
5	0,1	0,1	0,3	0,0	0,0	0,0	0,0	0,1	0,1	0,0	0,0	0,0	0,0	0,0	0,1	0,0	0,0	0,0	0,0	0,0	0,0	0,0	0,0	0,0	0,0	0,0	0,0	0,0	0,0	0,0	0,0		
10	0,3	0,5	0,8	0,0	0,0	0,0	0,1	0,1	0,1	0,1	0,1	0,3	0,0	0,1	0,1	0,0	0,1	0,1	0,0	0,0	0,0	0,0	0,0	0,0	0,0	0,0	0,0	0,0	0,0	0,0	0,0		
15	0,2	0,5	0,7	0,0	0,1	0,1	0,1	0,1	0,2	0,0	0,1	0,1	0,1	0,1	0,2	0,0	0,0	0,0	0,0	0,0	0,0	0,0	0,0	0,0	0,0	0,0	0,0	0,0	0,0	0,0	0,0		
20	0,6	0,3	0,9	0,3	0,1	0,4	0,1	0,1	0,2	0,1	0,0	0,1	0,0	0,1	0,1	0,0	0,0	0,1	0,0	0,0	0,1	0,0	0,0	0,0	0,0	0,0	0,0	0,0	0,0	0,0	0,0		
25	1,0	1,3	2,3	0,3	0,3	0,6	0,3	0,4	0,7	0,2	0,3	0,5	0,1	0,1	0,3	0,0	0,1	0,1	0,1	0,1	0,2	0,0	0,0	0,0	0,0	0,0	0,0	0,0	0,0	0,0	0,0		
30	2,0	2,3	4,2	0,7	0,7	1,4	0,5	0,4	0,9	0,4	0,5	0,9	0,2	0,4	0,6	0,1	0,1	0,2	0,0	0,1	0,1	0,0	0,0	0,0	0,0	0,0	0,1	0,0	0,0	0,0	0,0		
35	4,3	3,9	8,2	1,0	0,7	1,7	0,7	0,6	1,3	0,9	0,8	1,8	1,1	1,1	2,2	0,2	0,4	0,6	0,3	0,2	0,5	0,1	0,0	0,1	0,0	0,1	0,0	0,0	0,0	0,0	0,0		
40	5,8	5,9	11,7	1,3	0,6	2,0	0,6	0,8	1,5	1,4	1,7	3,0	1,7	2,2	3,9	0,5	0,3	0,8	0,1	0,3	0,4	0,0	0,0	0,0	0,1	0,0	0,1	0,0	0,0	0,0	0,0		
45	8,4	7,7	16,1	1,1	1,0	2,1	0,7	1,1	1,8	1,9	2,1	4,0	3,7	2,7	6,3	0,6	0,6	1,2	0,3	0,2	0,5	0,1	0,0	0,1	0,0	0,1	0,0	0,0	0,0	0,0	0,0		
50	9,1	6,3	15,4	1,9	1,0	2,9	0,8	1,6	2,4	1,9	1,6	3,5	3,5	1,5	5,0	0,5	0,3	0,8	0,3	0,2	0,5	0,1	0,0	0,1	0,1	0,0	0,1	0,0	0,0	0,0	0,0		
55	6,7	5,4	12,1	1,1	1,3	2,4	1,1	1,6	2,7	2,2	1,4	3,6	1,8	0,7	2,5	0,4	0,2	0,6	0,1	0,1	0,2	0,0	0,0	0,1	0,0	0,0	0,0	0,0	0,0	0,0	0,0		
60	5,2	3,9	9,1	0,7	1,2	1,9	1,2	1,2	2,4	1,4	0,9	2,3	1,3	0,3	1,7	0,4	0,1	0,5	0,1	0,0	0,1	0,0	0,0	0,0	0,0	0,0	0,0	0,0	0,0	0,0	0,0		
65	4,1	2,2	6,3	0,8	1,1	1,9	1,7	0,6	2,3	0,8	0,1	0,9	0,5	0,1	0,6	0,3	0,0	0,3	0,0	0,0	0,1	0,0	0,0	0,0	0,0	0,1	0,1	0,0	0,0	0,0	0,0		
70	3,0	1,8	4,8	0,3	1,1	1,3	1,6	0,5	2,1	0,6	0,1	0,8	0,4	0,0	0,4	0,1	0,1	0,2	0,0	0,0	0,0	0,0	0,0	0,0	0,0	0,0	0,0	0,0	0,0	0,0	0,0		
75	1,9	1,9	3,8	0,4	0,9	1,4	1,2	0,8	1,9	0,2	0,1	0,3	0,1	0,0	0,1	0,1	0,0	0,1	0,0	0,0	0,0	0,0	0,0	0,0	0,0	0,0	0,0	0,0	0,0	0,0	0,0		
80	0,9	1,0	1,9	0,2	0,6	0,8	0,6	0,2	0,8	0,1	0,2	0,3	0,0	0,0	0,0	0,0	0,0	0,0	0,0	0,0	0,0	0,0	0,0	0,0	0,0	0,0	0,0	0,0	0,0	0,0	0,0		
85	0,5	0,3	0,8	0,1	0,2	0,3	0,2	0,1	0,3	0,1	0,0	0,1	0,0	0,0	0,0	0,0	0,0	0,0	0,0	0,0	0,0	0,0	0,0	0,0	0,0	0,0	0,0	0,0	0,0	0,0	0,0		
90	0,1	0,2	0,3	0,0	0,2	0,2	0,0	0,0	0,0	0,0	0,0	0,0	0,0	0,0	0,0	0,0	0,0	0,0	0,0	0,0	0,0	0,0	0,0	0,0	0,0	0,0	0,0	0,0	0,0	0,0	0,0		
95	0,0	0,1	0,1	0,0	0,0	0,0	0,0	0,0	0,0	0,0	0,0	0,0	0,0	0,0	0,0	0,0	0,0	0,0	0,0	0,0	0,0	0,0	0,0	0,0	0,0	0,0	0,0	0,0	0,0	0,0	0,0		
100	0,0	0,0	0,0	0,0	0,0	0,0	0,0	0,0	0,0	0,0	0,0	0,0	0,0	0,0	0,0	0,0	0,0	0,0	0,0	0,0	0,0	0,0	0,0	0,0	0,0	0,0	0,0	0,0	0,0	0,0	0,0		
105	0,0	0,0	0,0	0,0	0,0	0,0	0,0	0,0	0,0	0,0	0,0	0,0	0,0	0,0	0,0	0,0	0,0	0,0	0,0	0,0	0,0	0,0	0,0	0,0	0,0	0,0	0,0	0,0	0,0	0,0	0,0		
110	0,0	0,0	0,0	0,0	0,0	0,0	0,0	0,0	0,0	0,0	0,0	0,0	0,0	0,0	0,0	0,0	0,0	0,0	0,0	0,0	0,0	0,0	0,0	0,0	0,0	0,0	0,0	0,0	0,0	0,0	0,0		
115	0,0	0,0	0,0	0,0	0,0	0,0	0,0	0,0	0,0	0,0	0,0	0,0	0,0	0,0	0,0	0,0	0,0	0,0	0,0	0,0	0,0	0,0	0,0	0,0	0,0	0,0	0,0	0,0	0,0	0,0	0,0		
0	54,5	45,5	100,0	10,3	11,2	21,5	11,6	10,4	22,0	12,4	10,3	22,7	14,6	9,5	24,1	3,3	2,4	5,8	1,4	1,3	2,6	0,4	0,1	0,5	0,4	0,3	0,6	0,1	0,0	0,1	0,0	0,0	

**Barrios: Viviendas clasificadas según el número de miembros, sexo y edad
de la persona principal**



**Barrios: Viviendas clasificadas según el número de miembros, sexo y edad
de la persona principal**