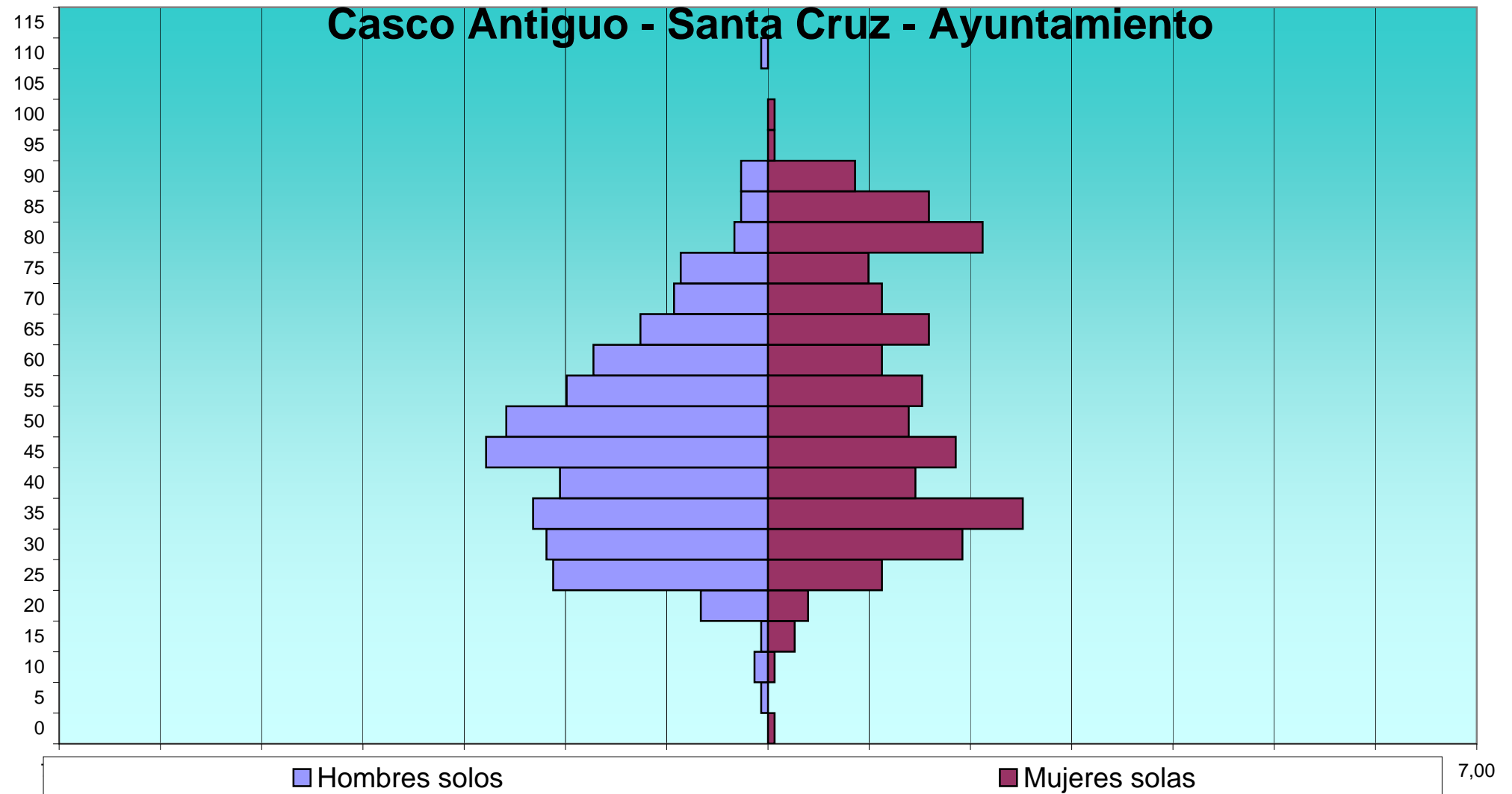


EDAD	Total			1			2			3			4			5			6			7			8			9			>= 10		
	H	M	T	H	M	T	H	M	T	H	M	T	H	M	T	H	M	T	H	M	T	H	M	T	H	M	T	H	M	T			
CASCO ANTIGUO - SANTA CRUZ - AYUNTAMIENTO																																	
0	2	1	3	0	1	1	1	0	1	0	0	0	0	0	0	0	0	0	1	0	1	0	0	0	0	0	0	0	0	0	0		
5	3	1	4	1	0	1	0	1	1	1	0	1	0	0	0	0	0	0	0	0	0	1	0	1	0	0	0	0	0	0	0		
10	2	1	3	2	1	3	0	0	0	0	0	0	0	0	0	0	0	0	0	0	0	0	0	0	0	0	0	0	0	0	0		
15	2	8	10	1	4	5	1	1	2	0	3	3	0	0	0	0	0	0	0	0	0	0	0	0	0	0	0	0	0	0	0		
20	22	21	43	10	6	16	4	6	10	0	3	3	4	2	6	1	2	3	3	2	5	0	0	0	0	0	0	0	0	0	0	0	
25	49	33	82	32	17	49	10	6	16	3	7	10	2	1	3	1	1	2	1	0	1	0	1	1	0	0	0	0	0	0	0	0	
30	67	65	132	33	29	62	17	12	29	6	11	17	5	11	16	2	0	2	2	1	3	2	0	2	0	0	0	0	1	1	0	0	
35	71	68	139	35	38	73	17	14	31	5	7	12	5	5	10	4	4	8	4	0	4	1	0	1	0	0	0	0	0	0	0	0	
40	80	70	150	31	22	53	18	16	34	15	11	26	7	9	16	3	6	9	3	4	7	3	1	4	0	0	0	0	1	1	0	0	
45	73	71	144	42	28	70	15	22	37	5	11	16	6	5	11	2	2	4	2	1	3	1	2	3	0	0	0	0	0	0	0	0	
50	93	66	159	39	21	60	18	21	39	9	12	21	17	8	25	3	4	7	3	0	3	2	0	2	0	0	0	0	0	0	2	2	
55	67	53	120	30	23	53	12	18	30	10	7	17	11	4	15	1	1	2	1	0	1	2	0	2	0	0	0	0	0	0	0	0	
60	56	46	102	26	17	43	13	20	33	10	5	15	4	3	7	1	1	2	0	0	0	2	0	2	0	0	0	0	0	0	0	0	
65	63	44	107	19	24	43	17	13	30	12	6	18	8	1	9	3	0	3	2	0	2	1	0	1	0	0	0	1	0	1	0	0	
70	47	32	79	14	17	31	16	11	27	10	3	13	6	0	6	1	1	2	0	0	0	0	0	0	0	0	0	0	0	0	0	0	
75	40	34	74	13	15	28	19	11	30	2	2	4	3	4	7	1	1	2	0	1	1	2	0	2	0	0	0	0	0	0	0	0	
80	22	51	73	5	32	37	10	15	25	2	2	4	3	0	3	1	1	2	0	0	0	1	1	2	0	0	0	0	0	0	0	0	
85	19	34	53	4	24	28	12	6	18	2	2	4	1	1	2	0	1	1	0	0	0	0	0	0	0	0	0	0	0	0	0	0	
90	10	17	27	4	13	17	4	1	5	0	0	0	1	0	1	0	2	2	1	1	2	0	0	0	0	0	0	0	0	0	0	0	
95	2	1	3	0	1	1	2	0	2	0	0	0	0	0	0	0	0	0	0	0	0	0	0	0	0	0	0	0	0	0	0	0	
100	0	1	1	0	1	1	0	0	0	0	0	0	0	0	0	0	0	0	0	0	0	0	0	0	0	0	0	0	0	0	0	0	
105	0	0	0	0	0	0	0	0	0	0	0	0	0	0	0	0	0	0	0	0	0	0	0	0	0	0	0	0	0	0	0	0	
110	1	0	1	1	0	1	0	0	0	0	0	0	0	0	0	0	0	0	0	0	0	0	0	0	0	0	0	0	0	0	0	0	
115	0	0	0	0	0	0	0	0	0	0	0	0	0	0	0	0	0	0	0	0	0	0	0	0	0	0	0	0	0	0	0	0	
	791	718	1.509	342	334	676	206	194	400	92	92	184	83	54	137	24	27	51	23	10	33	18	5	23	0	0	0	1	2	3	2	0	2

Barrios: Viviendas clasificadas según el número de miembros, sexo y edad de la persona principal

EDAD	Total %			1			2			3			4			5			6			7			8			9			>= 10		
	H	M	T	H	M	T	H	M	T	H	M	T	H	M	T	H	M	T	H	M	T	H	M	T	H	M	T	H	M	T			
CASCO ANTIGUO - SANTA CRUZ - AYUNTAMIENTO																																	
0	0,1	0,1	0,2	0,0	0,1	0,1	0,1	0,0	0,1	0,0	0,0	0,0	0,0	0,0	0,0	0,0	0,0	0,0	0,1	0,0	0,1	0,0	0,0	0,0	0,0	0,0	0,0	0,0	0,0	0,0	0,0		
5	0,2	0,1	0,3	0,1	0,0	0,1	0,0	0,1	0,1	0,1	0,0	0,1	0,0	0,0	0,0	0,0	0,0	0,0	0,0	0,0	0,0	0,1	0,0	0,1	0,0	0,0	0,0	0,0	0,0	0,0	0,0		
10	0,1	0,1	0,2	0,1	0,1	0,2	0,0	0,0	0,0	0,0	0,0	0,0	0,0	0,0	0,0	0,0	0,0	0,0	0,0	0,0	0,0	0,0	0,0	0,0	0,0	0,0	0,0	0,0	0,0	0,0	0,0		
15	0,1	0,5	0,7	0,1	0,3	0,3	0,1	0,1	0,1	0,0	0,2	0,2	0,0	0,0	0,0	0,0	0,0	0,0	0,0	0,0	0,0	0,0	0,0	0,0	0,0	0,0	0,0	0,0	0,0	0,0	0,0		
20	1,5	1,4	2,8	0,7	0,4	1,1	0,3	0,4	0,7	0,0	0,2	0,2	0,3	0,1	0,4	0,1	0,1	0,2	0,2	0,1	0,3	0,0	0,0	0,0	0,0	0,0	0,0	0,0	0,0	0,0	0,0		
25	3,2	2,2	5,4	2,1	1,1	3,2	0,7	0,4	1,1	0,2	0,5	0,7	0,1	0,1	0,2	0,1	0,1	0,1	0,1	0,0	0,1	0,0	0,1	0,0	0,0	0,0	0,0	0,0	0,0	0,0	0,0		
30	4,4	4,3	8,7	2,2	1,9	4,1	1,1	0,8	1,9	0,4	0,7	1,1	0,3	0,7	1,1	0,1	0,0	0,1	0,1	0,1	0,2	0,1	0,0	0,1	0,0	0,0	0,0	0,0	0,1	0,1	0,0		
35	4,7	4,5	9,2	2,3	2,5	4,8	1,1	0,9	2,1	0,3	0,5	0,8	0,3	0,3	0,7	0,3	0,3	0,5	0,3	0,0	0,3	0,1	0,0	0,1	0,0	0,0	0,0	0,0	0,0	0,0	0,0		
40	5,3	4,6	9,9	2,1	1,5	3,5	1,2	1,1	2,3	1,0	0,7	1,7	0,5	0,6	1,1	0,2	0,4	0,6	0,2	0,3	0,5	0,2	0,1	0,3	0,0	0,0	0,0	0,0	0,1	0,1	0,0		
45	4,8	4,7	9,5	2,8	1,9	4,6	1,0	1,5	2,5	0,3	0,7	1,1	0,4	0,3	0,7	0,1	0,1	0,3	0,1	0,1	0,2	0,1	0,1	0,2	0,0	0,0	0,0	0,0	0,0	0,0	0,0		
50	6,2	4,4	10,5	2,6	1,4	4,0	1,2	1,4	2,6	0,6	0,8	1,4	1,1	0,5	1,7	0,2	0,3	0,5	0,2	0,0	0,2	0,1	0,0	0,1	0,0	0,0	0,0	0,0	0,0	0,1	0,1		
55	4,4	3,5	8,0	2,0	1,5	3,5	0,8	1,2	2,0	0,7	0,5	1,1	0,7	0,3	1,0	0,1	0,1	0,1	0,1	0,0	0,1	0,1	0,0	0,1	0,0	0,0	0,0	0,0	0,0	0,0	0,0		
60	3,7	3,0	6,8	1,7	1,1	2,8	0,9	1,3	2,2	0,7	0,3	1,0	0,3	0,2	0,5	0,1	0,1	0,1	0,0	0,0	0,0	0,1	0,0	0,1	0,0	0,0	0,0	0,0	0,0	0,0	0,0		
65	4,2	2,9	7,1	1,3	1,6	2,8	1,1	0,9	2,0	0,8	0,4	1,2	0,5	0,1	0,6	0,2	0,0	0,2	0,1	0,0	0,1	0,1	0,0	0,1	0,0	0,0	0,0	0,1	0,0	0,1	0,0		
70	3,1	2,1	5,2	0,9	1,1	2,1	1,1	0,7	1,8	0,7	0,2	0,9	0,4	0,0	0,4	0,1	0,1	0,1	0,0	0,0	0,0	0,0	0,0	0,0	0,0	0,0	0,0	0,0	0,0	0,0	0,0		
75	2,7	2,3	4,9	0,9	1,0	1,9	1,3	0,7	2,0	0,1	0,1	0,3	0,2	0,3	0,5	0,1	0,1	0,1	0,0	0,1	0,1	0,1	0,0	0,1	0,0	0,0	0,0	0,0	0,0	0,0	0,0		
80	1,5	3,4	4,8	0,3	2,1	2,5	0,7	1,0	1,7	0,1	0,1	0,3	0,2	0,0	0,2	0,1	0,1	0,1	0,0	0,0	0,0	0,1	0,1	0,1	0,0	0,0	0,0	0,0	0,0	0,0	0,0		
85	1,3	2,3	3,5	0,3	1,6	1,9	0,8	0,4	1,2	0,1	0,1	0,3	0,1	0,1	0,1	0,0	0,1	0,1	0,0	0,0	0,0	0,0	0,0	0,0	0,0	0,0	0,0	0,0	0,0	0,0	0,0		
90	0,7	1,1	1,8	0,3	0,9	1,1	0,3	0,1	0,3	0,0	0,0	0,0	0,1	0,0	0,1	0,0	0,1	0,1	0,1	0,1	0,1	0,0	0,0	0,0	0,0	0,0	0,0	0,0	0,0	0,0	0,0		
95	0,1	0,1	0,2	0,0	0,1	0,1	0,1	0,0	0,1	0,0	0,0	0,0	0,0	0,0	0,0	0,0	0,0	0,0	0,0	0,0	0,0	0,0	0,0	0,0	0,0	0,0	0,0	0,0	0,0	0,0	0,0		
100	0,0	0,1	0,1	0,0	0,1	0,1	0,0	0,0	0,0	0,0	0,0	0,0	0,0	0,0	0,0	0,0	0,0	0,0	0,0	0,0	0,0	0,0	0,0	0,0	0,0	0,0	0,0	0,0	0,0	0,0	0,0		
105	0,0	0,0	0,0	0,0	0,0	0,0	0,0	0,0	0,0	0,0	0,0	0,0	0,0	0,0	0,0	0,0	0,0	0,0	0,0	0,0	0,0	0,0	0,0	0,0	0,0	0,0	0,0	0,0	0,0	0,0	0,0		
110	0,1	0,0	0,1	0,1	0,0	0,1	0,0	0,0	0,0	0,0	0,0	0,0	0,0	0,0	0,0	0,0	0,0	0,0	0,0	0,0	0,0	0,0	0,0	0,0	0,0	0,0	0,0	0,0	0,0	0,0	0,0		
115	0,0	0,0	0,0	0,0	0,0	0,0	0,0	0,0	0,0	0,0	0,0	0,0	0,0	0,0	0,0	0,0	0,0	0,0	0,0	0,0	0,0	0,0	0,0	0,0	0,0	0,0	0,0	0,0	0,0	0,0	0,0		
	52,4	47,6	100,0	22,7	22,1	44,8	13,7	12,9	26,5	6,1	6,1	12,2	5,5	3,6	9,1	1,6	1,8	3,4	1,5	0,7	2,2	1,2	0,3	1,5	0,0	0,0	0,0	0,1	0,1	0,2	0,1	0,0	

Barrios: Viviendas clasificadas según el número de miembros, sexo y edad de la persona principal



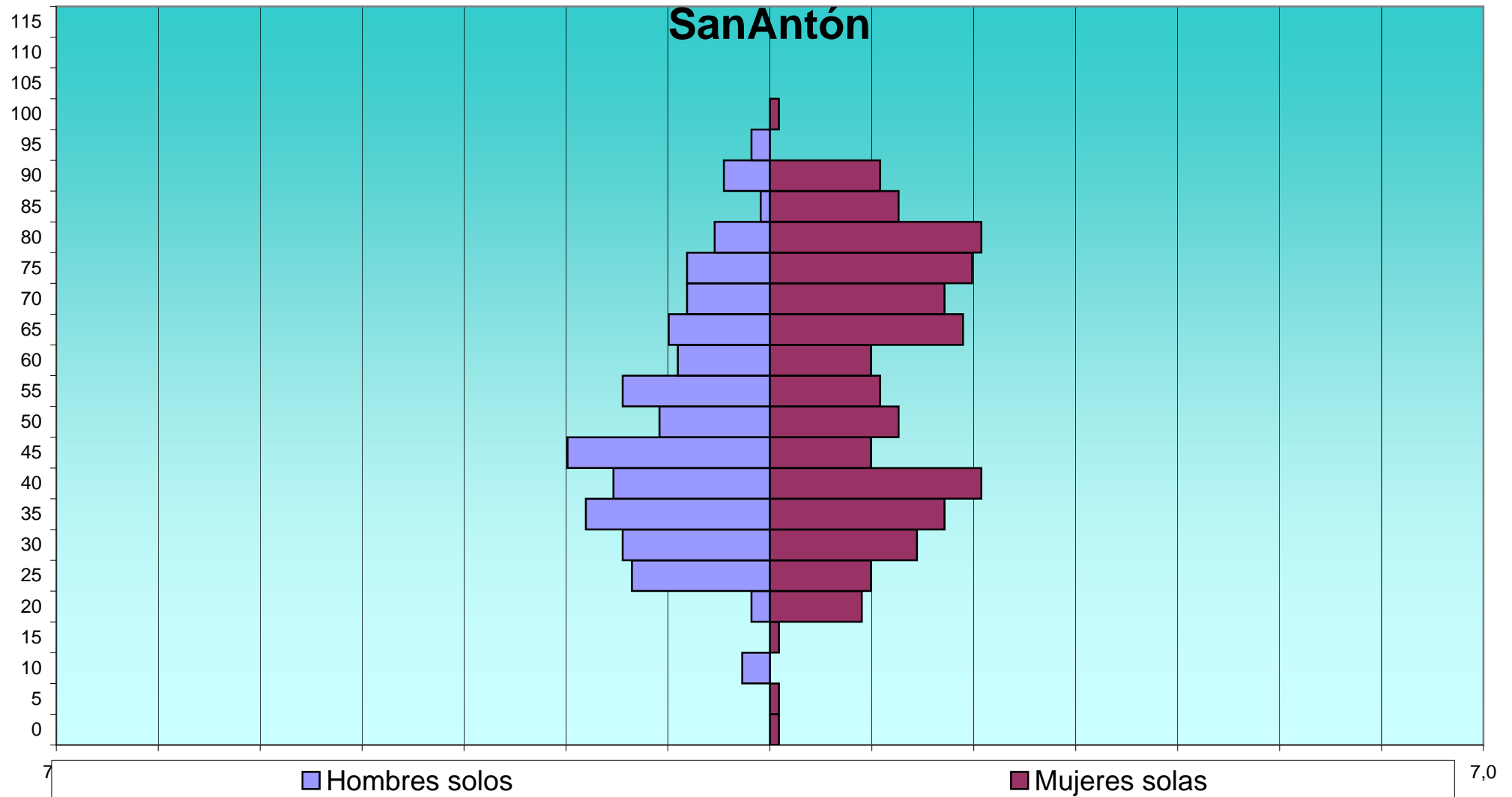
*Barrios: Viviendas clasificadas según el número de miembros, sexo y edad
de la persona principal*

EDAD	Total			1			2			3			4			5			6			7			8			9			>= 10		
	H	M	T	H	M	T	H	M	T	H	M	T	H	M	T	H	M	T	H	M	T	H	M	T	H	M	T	H	M	T	H	M	T
SANANTON																																	
0	0	2	2	0	1	1	0	0	0	0	1	1	0	0	0	0	0	0	0	0	0	0	0	0	0	0	0	0	0	0	0	0	0
5	0	2	2	0	1	1	0	0	0	0	0	0	0	1	1	0	0	0	0	0	0	0	0	0	0	0	0	0	0	0	0	0	0
10	3	2	5	3	0	3	0	0	0	0	1	1	0	1	1	0	0	0	0	0	0	0	0	0	0	0	0	0	0	0	0	0	0
15	1	2	3	0	1	1	0	0	0	1	1	2	0	0	0	0	0	0	0	0	0	0	0	0	0	0	0	0	0	0	0	0	0
20	11	26	37	2	10	12	4	4	8	2	8	10	1	3	4	0	1	1	0	0	0	1	0	1	1	0	1	0	0	0	0	0	0
25	32	40	72	15	11	26	3	17	20	5	7	12	4	2	6	4	2	6	1	0	1	0	0	0	0	1	1	0	0	0	0	0	0
30	47	51	98	16	16	32	12	17	29	7	7	14	7	6	13	2	3	5	1	0	1	2	2	4	0	0	0	0	0	0	0	0	0
35	56	64	120	20	19	39	19	19	38	5	12	17	8	3	11	2	6	8	0	2	2	0	0	0	2	2	4	0	1	1	0	0	0
40	47	71	118	17	23	40	8	19	27	13	8	21	6	11	17	2	3	5	0	4	4	0	2	2	0	0	0	1	1	2	0	0	0
45	51	45	96	22	11	33	11	11	22	8	11	19	6	6	12	2	0	2	2	3	5	0	0	0	0	2	2	0	1	1	0	0	0
50	38	49	87	12	14	26	11	20	31	7	8	15	4	5	9	2	0	2	1	1	2	0	0	0	0	1	1	1	0	1	0	0	0
55	46	40	86	16	12	28	5	14	19	13	8	21	6	3	9	1	1	2	2	1	3	0	0	0	1	0	1	2	1	3	0	0	0
60	34	28	62	10	11	21	7	7	14	6	6	12	5	1	6	4	0	4	0	2	2	0	1	1	0	0	0	1	0	1	1	0	1
65	31	34	65	11	21	32	12	10	22	3	1	4	2	2	4	2	0	2	0	0	0	1	0	1	0	0	0	0	0	0	0	0	0
70	42	37	79	9	19	28	20	11	31	9	3	12	2	2	4	2	1	3	0	0	0	0	1	1	0	0	0	0	0	0	0	0	0
75	29	34	63	9	22	31	17	4	21	1	5	6	1	1	2	1	1	2	0	1	1	0	0	0	0	0	0	0	0	0	0	0	0
80	17	35	52	6	23	29	7	8	15	3	4	7	0	0	0	0	0	0	1	0	1	0	0	0	0	0	0	0	0	0	0	0	0
85	10	20	30	1	14	15	8	4	12	0	2	2	1	0	1	0	0	0	0	0	0	0	0	0	0	0	0	0	0	0	0	0	0
90	7	18	25	5	12	17	2	4	6	0	1	1	0	0	0	0	0	0	0	0	0	0	0	0	0	1	1	0	0	0	0	0	0
95	2	3	5	2	0	2	0	2	2	0	1	1	0	0	0	0	0	0	0	0	0	0	0	0	0	0	0	0	0	0	0	0	0
100	0	1	1	0	1	1	0	0	0	0	0	0	0	0	0	0	0	0	0	0	0	0	0	0	0	0	0	0	0	0	0	0	0
105	0	0	0	0	0	0	0	0	0	0	0	0	0	0	0	0	0	0	0	0	0	0	0	0	0	0	0	0	0	0	0	0	0
110	0	0	0	0	0	0	0	0	0	0	0	0	0	0	0	0	0	0	0	0	0	0	0	0	0	0	0	0	0	0	0	0	0
115	0	0	0	0	0	0	0	0	0	0	0	0	0	0	0	0	0	0	0	0	0	0	0	0	0	0	0	0	0	0	0	0	0
	504	604	1.108	176	242	418	146	171	317	83	95	178	53	47	100	24	18	42	8	14	22	4	6	10	4	7	11	5	4	9	1	0	1

**Barrios: Viviendas clasificadas según el número de miembros, sexo y edad
de la persona principal**

EDAD	Total %			1			2			3			4			5			6			7			8			9			>= 10		
	H	M	T	H	M	T	H	M	T	H	M	T	H	M	T	H	M	T	H	M	T	H	M	T	H	M	T	H	M	T			
SANANTON																																	
0	0,0	0,2	0,2	0,0	0,1	0,1	0,0	0,0	0,0	0,0	0,1	0,1	0,0	0,0	0,0	0,0	0,0	0,0	0,0	0,0	0,0	0,0	0,0	0,0	0,0	0,0	0,0	0,0	0,0	0,0	0,0		
5	0,0	0,2	0,2	0,0	0,1	0,1	0,0	0,0	0,0	0,0	0,0	0,0	0,0	0,1	0,1	0,0	0,0	0,0	0,0	0,0	0,0	0,0	0,0	0,0	0,0	0,0	0,0	0,0	0,0	0,0	0,0		
10	0,3	0,2	0,5	0,3	0,0	0,3	0,0	0,0	0,0	0,0	0,1	0,1	0,0	0,1	0,1	0,0	0,0	0,0	0,0	0,0	0,0	0,0	0,0	0,0	0,0	0,0	0,0	0,0	0,0	0,0	0,0		
15	0,1	0,2	0,3	0,0	0,1	0,1	0,0	0,0	0,0	0,1	0,1	0,2	0,0	0,0	0,0	0,0	0,0	0,0	0,0	0,0	0,0	0,0	0,0	0,0	0,0	0,0	0,0	0,0	0,0	0,0	0,0		
20	1,0	2,3	3,3	0,2	0,9	1,1	0,4	0,4	0,7	0,2	0,7	0,9	0,1	0,3	0,4	0,0	0,1	0,1	0,0	0,0	0,0	0,1	0,0	0,1	0,1	0,0	0,0	0,0	0,0	0,0	0,0		
25	2,9	3,6	6,5	1,4	1,0	2,3	0,3	1,5	1,8	0,5	0,6	1,1	0,4	0,2	0,5	0,4	0,2	0,5	0,1	0,0	0,1	0,0	0,0	0,0	0,0	0,1	0,1	0,0	0,0	0,0	0,0		
30	4,2	4,6	8,8	1,4	1,4	2,9	1,1	1,5	2,6	0,6	0,6	1,3	0,6	0,5	1,2	0,2	0,3	0,5	0,1	0,0	0,1	0,2	0,2	0,4	0,0	0,0	0,0	0,0	0,0	0,0	0,0		
35	5,1	5,8	10,8	1,8	1,7	3,5	1,7	1,7	3,4	0,5	1,1	1,5	0,7	0,3	1,0	0,2	0,5	0,7	0,0	0,2	0,2	0,0	0,0	0,0	0,2	0,2	0,4	0,0	0,1	0,1	0,0	0,0	
40	4,2	6,4	10,6	1,5	2,1	3,6	0,7	1,7	2,4	1,2	0,7	1,9	0,5	1,0	1,5	0,2	0,3	0,5	0,0	0,4	0,4	0,0	0,2	0,2	0,0	0,0	0,0	0,1	0,1	0,2	0,0	0,0	
45	4,6	4,1	8,7	2,0	1,0	3,0	1,0	1,0	2,0	0,7	1,0	1,7	0,5	0,5	1,1	0,2	0,0	0,2	0,2	0,3	0,5	0,0	0,0	0,0	0,0	0,2	0,2	0,0	0,1	0,1	0,0	0,0	
50	3,4	4,4	7,9	1,1	1,3	2,3	1,0	1,8	2,8	0,6	0,7	1,4	0,4	0,5	0,8	0,2	0,0	0,2	0,1	0,1	0,2	0,0	0,0	0,0	0,0	0,1	0,1	0,1	0,0	0,1	0,0	0,0	
55	4,2	3,6	7,8	1,4	1,1	2,5	0,5	1,3	1,7	1,2	0,7	1,9	0,5	0,3	0,8	0,1	0,1	0,2	0,2	0,1	0,3	0,0	0,0	0,0	0,1	0,0	0,1	0,2	0,1	0,3	0,0	0,0	
60	3,1	2,5	5,6	0,9	1,0	1,9	0,6	0,6	1,3	0,5	0,5	1,1	0,5	0,1	0,5	0,4	0,0	0,4	0,0	0,2	0,2	0,0	0,1	0,1	0,0	0,0	0,0	0,1	0,0	0,1	0,1	0,0	
65	2,8	3,1	5,9	1,0	1,9	2,9	1,1	0,9	2,0	0,3	0,1	0,4	0,2	0,2	0,4	0,2	0,0	0,2	0,0	0,0	0,0	0,1	0,0	0,1	0,0	0,0	0,0	0,0	0,0	0,0	0,0	0,0	
70	3,8	3,3	7,1	0,8	1,7	2,5	1,8	1,0	2,8	0,8	0,3	1,1	0,2	0,2	0,4	0,2	0,1	0,3	0,0	0,0	0,0	0,0	0,1	0,1	0,0	0,0	0,0	0,0	0,0	0,0	0,0	0,0	
75	2,6	3,1	5,7	0,8	2,0	2,8	1,5	0,4	1,9	0,1	0,5	0,5	0,1	0,1	0,2	0,1	0,1	0,2	0,0	0,1	0,1	0,0	0,0	0,0	0,0	0,0	0,0	0,0	0,0	0,0	0,0	0,0	
80	1,5	3,2	4,7	0,5	2,1	2,6	0,6	0,7	1,4	0,3	0,4	0,6	0,0	0,0	0,0	0,0	0,0	0,0	0,1	0,0	0,1	0,0	0,0	0,0	0,0	0,0	0,0	0,0	0,0	0,0	0,0	0,0	
85	0,9	1,8	2,7	0,1	1,3	1,4	0,7	0,4	1,1	0,0	0,2	0,2	0,1	0,0	0,1	0,0	0,0	0,0	0,0	0,0	0,0	0,0	0,0	0,0	0,0	0,0	0,0	0,0	0,0	0,0	0,0	0,0	
90	0,6	1,6	2,3	0,5	1,1	1,5	0,2	0,4	0,5	0,0	0,1	0,1	0,0	0,0	0,0	0,0	0,0	0,0	0,0	0,0	0,0	0,0	0,0	0,0	0,0	0,1	0,1	0,0	0,0	0,0	0,0	0,0	
95	0,2	0,3	0,5	0,2	0,0	0,2	0,0	0,2	0,2	0,0	0,1	0,1	0,0	0,0	0,0	0,0	0,0	0,0	0,0	0,0	0,0	0,0	0,0	0,0	0,0	0,0	0,0	0,0	0,0	0,0	0,0	0,0	
100	0,0	0,1	0,1	0,0	0,1	0,1	0,0	0,0	0,0	0,0	0,0	0,0	0,0	0,0	0,0	0,0	0,0	0,0	0,0	0,0	0,0	0,0	0,0	0,0	0,0	0,0	0,0	0,0	0,0	0,0	0,0	0,0	
105	0,0	0,0	0,0	0,0	0,0	0,0	0,0	0,0	0,0	0,0	0,0	0,0	0,0	0,0	0,0	0,0	0,0	0,0	0,0	0,0	0,0	0,0	0,0	0,0	0,0	0,0	0,0	0,0	0,0	0,0	0,0	0,0	
110	0,0	0,0	0,0	0,0	0,0	0,0	0,0	0,0	0,0	0,0	0,0	0,0	0,0	0,0	0,0	0,0	0,0	0,0	0,0	0,0	0,0	0,0	0,0	0,0	0,0	0,0	0,0	0,0	0,0	0,0	0,0	0,0	
115	0,0	0,0	0,0	0,0	0,0	0,0	0,0	0,0	0,0	0,0	0,0	0,0	0,0	0,0	0,0	0,0	0,0	0,0	0,0	0,0	0,0	0,0	0,0	0,0	0,0	0,0	0,0	0,0	0,0	0,0	0,0	0,0	
	45,5	54,5	100,0	15,9	21,8	37,7	13,2	15,4	0,3	7,5	8,6	16,1	4,8	4,2	0,1	2,2	1,6	3,8	0,7	1,3	0,0	0,4	0,5	0,9	0,4	0,6	0,0	0,5	0,4	0,8	0,1	0,0	0,0

Barrios: Viviendas clasificadas según el número de miembros, sexo y edad de la persona principal



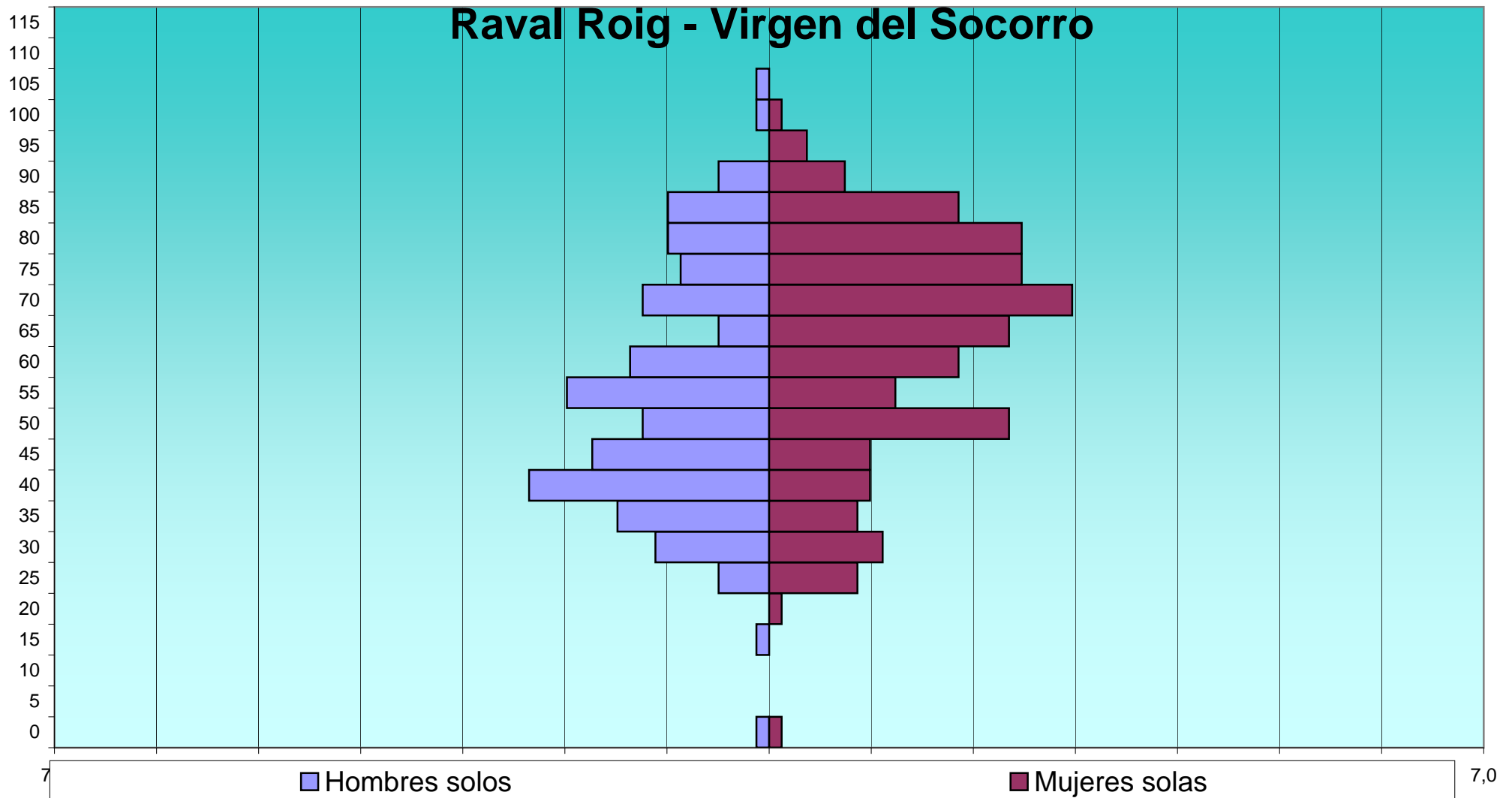
**Barrios: Viviendas clasificadas según el número de miembros, sexo y edad
de la persona principal**

EDAD	Total			1			2			3			4			5			6			7			8			9			>= 10		
	H	M	T	H	M	T	H	M	T	H	M	T	H	M	T	H	M	T	H	M	T	H	M	T	H	M	T	H	M	T			
RAVAL ROIG - VIRGEN DEL SOCORRO																																	
0	1	1	2	1	1	2	0	0	0	0	0	0	0	0	0	0	0	0	0	0	0	0	0	0	0	0	0	0	0	0			
5	0	0	0	0	0	0	0	0	0	0	0	0	0	0	0	0	0	0	0	0	0	0	0	0	0	0	0	0	0	0			
10	0	0	0	0	0	0	0	0	0	0	0	0	0	0	0	0	0	0	0	0	0	0	0	0	0	0	0	0	0	0			
15	1	0	1	1	0	1	0	0	0	0	0	0	0	0	0	0	0	0	0	0	0	0	0	0	0	0	0	0	0	0			
20	1	6	7	0	1	1	1	2	3	0	1	1	0	1	1	0	0	0	0	1	1	0	0	0	0	0	0	0	0	0			
25	8	15	23	4	7	11	3	5	8	1	2	3	0	0	0	0	1	1	0	0	0	0	0	0	0	0	0	0	0	0			
30	15	25	40	9	9	18	5	8	13	1	3	4	0	1	1	0	3	3	0	0	0	0	0	0	0	0	0	1	1	0	0		
35	35	21	56	12	7	19	9	6	15	4	1	5	5	6	11	3	0	3	2	0	2	0	0	0	0	0	0	1	1	0	0		
40	33	28	61	19	8	27	6	5	11	5	6	11	2	6	8	0	2	2	0	1	1	0	0	0	1	0	1	0	0	0	0		
45	40	27	67	14	8	22	9	11	20	4	3	7	9	4	13	2	0	2	1	0	1	0	1	1	0	0	1	0	1	0	0		
50	36	42	78	10	19	29	7	14	21	4	5	9	12	4	16	2	0	2	1	0	1	0	0	0	0	0	0	0	0	0	0		
55	42	33	75	16	10	26	10	15	25	6	5	11	8	2	10	2	0	2	0	1	1	0	0	0	0	0	0	0	0	0	0		
60	34	33	67	11	15	26	9	12	21	8	5	13	3	0	3	3	1	4	0	0	0	0	0	0	0	0	0	0	0	0	0		
65	27	37	64	4	19	23	12	14	26	8	2	10	3	1	4	0	0	0	0	0	0	0	0	0	0	1	1	0	0	0	0		
70	36	37	73	10	24	34	15	9	24	7	2	9	2	1	3	2	1	3	0	0	0	0	0	0	0	0	0	0	0	0	0		
75	30	37	67	7	20	27	15	13	28	6	2	8	1	1	2	1	0	1	0	0	0	0	1	1	0	0	0	0	0	0	0		
80	33	29	62	8	20	28	21	8	29	3	1	4	1	0	1	0	0	0	0	0	0	0	0	0	0	0	0	0	0	0	0		
85	15	24	39	8	15	23	3	8	11	3	1	4	0	0	0	0	0	0	1	0	1	0	0	0	0	0	0	0	0	0	0		
90	8	8	16	4	6	10	3	1	4	0	0	0	0	1	1	1	0	1	0	0	0	0	0	0	0	0	0	0	0	0	0		
95	1	5	6	0	3	3	1	2	3	0	0	0	0	0	0	0	0	0	0	0	0	0	0	0	0	0	0	0	0	0	0		
100	2	1	3	1	1	2	1	0	1	0	0	0	0	0	0	0	0	0	0	0	0	0	0	0	0	0	0	0	0	0	0		
105	1	0	1	1	0	1	0	0	0	0	0	0	0	0	0	0	0	0	0	0	0	0	0	0	0	0	0	0	0	0	0		
110	0	0	0	0	0	0	0	0	0	0	0	0	0	0	0	0	0	0	0	0	0	0	0	0	0	0	0	0	0	0	0		
115	0	0	0	0	0	0	0	0	0	0	0	0	0	0	0	0	0	0	0	0	0	0	0	0	0	0	0	0	0	0	0		
	399	409	808	140	193	333	130	133	263	60	39	99	46	28	74	16	8	24	5	3	8	0	2	2	1	1	2	1	2	3	0	0	

**Barrios: Viviendas clasificadas según el número de miembros, sexo y edad
de la persona principal**

EDAD	Total %			1			2			3			4			5			6			7			8			9			>= 10		
	H	M	T	H	M	T	H	M	T	H	M	T	H	M	T	H	M	T	H	M	T	H	M	T	H	M	T	H	M	T			
RAVAL ROIG - VIRGEN DEL SOCORRO																																	
0	0,0	0,0	0,0	0,1	0,1	0,2	0,0	0,0	0,0	0,0	0,0	0,0	0,0	0,0	0,0	0,0	0,0	0,0	0,0	0,0	0,0	0,0	0,0	0,0	0,0	0,0	0,0	0,0	0,0	0,0			
5	0,0	0,0	0,0	0,0	0,0	0,0	0,0	0,0	0,0	0,0	0,0	0,0	0,0	0,0	0,0	0,0	0,0	0,0	0,0	0,0	0,0	0,0	0,0	0,0	0,0	0,0	0,0	0,0	0,0	0,0			
10	0,0	0,0	0,0	0,0	0,0	0,0	0,0	0,0	0,0	0,0	0,0	0,0	0,0	0,0	0,0	0,0	0,0	0,0	0,0	0,0	0,0	0,0	0,0	0,0	0,0	0,0	0,0	0,0	0,0	0,0			
15	0,0	0,0	0,0	0,1	0,0	0,1	0,0	0,0	0,0	0,0	0,0	0,0	0,0	0,0	0,0	0,0	0,0	0,0	0,0	0,0	0,0	0,0	0,0	0,0	0,0	0,0	0,0	0,0	0,0	0,0			
20	0,0	0,0	0,0	0,0	0,1	0,1	0,1	0,2	0,4	0,0	0,1	0,1	0,0	0,1	0,1	0,0	0,0	0,0	0,0	0,1	0,1	0,0	0,0	0,0	0,0	0,0	0,0	0,0	0,0	0,0			
25	0,0	0,0	0,0	0,5	0,9	1,4	0,4	0,6	1,0	0,1	0,2	0,4	0,0	0,0	0,0	0,0	0,1	0,1	0,0	0,0	0,0	0,0	0,0	0,0	0,0	0,0	0,0	0,0	0,0	0,0			
30	0,0	0,0	0,0	1,1	1,1	2,2	0,6	1,0	1,6	0,1	0,4	0,5	0,0	0,1	0,1	0,0	0,4	0,4	0,0	0,0	0,0	0,0	0,0	0,0	0,0	0,0	0,0	0,1	0,1	0,0			
35	0,0	0,0	0,1	1,5	0,9	2,4	1,1	0,7	1,9	0,5	0,1	0,6	0,6	0,7	1,4	0,4	0,0	0,4	0,2	0,0	0,2	0,0	0,0	0,0	0,0	0,0	0,0	0,1	0,1	0,0			
40	0,0	0,0	0,1	2,4	1,0	3,3	0,7	0,6	1,4	0,6	0,7	1,4	0,2	0,7	1,0	0,0	0,2	0,2	0,0	0,1	0,1	0,0	0,0	0,0	0,1	0,0	0,1	0,0	0,0	0,0			
45	0,0	0,0	0,1	1,7	1,0	2,7	1,1	1,4	2,5	0,5	0,4	0,9	1,1	0,5	1,6	0,2	0,0	0,2	0,1	0,0	0,1	0,0	0,1	0,0	0,1	0,0	0,1	0,0	0,1	0,0			
50	0,0	0,1	0,1	1,2	2,4	3,6	0,9	1,7	2,6	0,5	0,6	1,1	1,5	0,5	2,0	0,2	0,0	0,2	0,1	0,0	0,1	0,0	0,0	0,0	0,0	0,0	0,0	0,0	0,0	0,0			
55	0,1	0,0	0,1	2,0	1,2	3,2	1,2	1,9	3,1	0,7	0,6	1,4	1,0	0,2	1,2	0,2	0,0	0,2	0,0	0,1	0,1	0,0	0,0	0,0	0,0	0,0	0,0	0,0	0,0	0,0			
60	0,0	0,0	0,1	1,4	1,9	3,2	1,1	1,5	2,6	1,0	0,6	1,6	0,4	0,0	0,4	0,4	0,1	0,5	0,0	0,0	0,0	0,0	0,0	0,0	0,0	0,0	0,0	0,0	0,0	0,0			
65	0,0	0,0	0,1	0,5	2,4	2,8	1,5	1,7	3,2	1,0	0,2	1,2	0,4	0,1	0,5	0,0	0,0	0,0	0,0	0,0	0,0	0,0	0,0	0,0	0,0	0,1	0,1	0,0	0,0	0,0			
70	0,0	0,0	0,1	1,2	3,0	4,2	1,9	1,1	3,0	0,9	0,2	1,1	0,2	0,1	0,4	0,2	0,1	0,4	0,0	0,0	0,0	0,0	0,0	0,0	0,0	0,0	0,0	0,0	0,0	0,0			
75	0,0	0,0	0,1	0,9	2,5	3,3	1,9	1,6	3,5	0,7	0,2	1,0	0,1	0,1	0,2	0,1	0,0	0,1	0,0	0,0	0,0	0,0	0,1	0,1	0,0	0,0	0,0	0,0	0,0	0,0			
80	0,0	0,0	0,1	1,0	2,5	3,5	2,6	1,0	3,6	0,4	0,1	0,5	0,1	0,0	0,1	0,0	0,0	0,0	0,0	0,0	0,0	0,0	0,0	0,0	0,0	0,0	0,0	0,0	0,0	0,0			
85	0,0	0,0	0,0	1,0	1,9	2,8	0,4	1,0	1,4	0,4	0,1	0,5	0,0	0,0	0,0	0,0	0,0	0,0	0,1	0,0	0,1	0,0	0,0	0,0	0,0	0,0	0,0	0,0	0,0	0,0			
90	0,0	0,0	0,0	0,5	0,7	1,2	0,4	0,1	0,5	0,0	0,0	0,0	0,0	0,1	0,1	0,1	0,0	0,1	0,0	0,0	0,0	0,0	0,0	0,0	0,0	0,0	0,0	0,0	0,0	0,0			
95	0,0	0,0	0,0	0,0	0,4	0,4	0,1	0,2	0,4	0,0	0,0	0,0	0,0	0,0	0,0	0,0	0,0	0,0	0,0	0,0	0,0	0,0	0,0	0,0	0,0	0,0	0,0	0,0	0,0	0,0			
100	0,0	0,0	0,0	0,1	0,1	0,2	0,1	0,0	0,1	0,0	0,0	0,0	0,0	0,0	0,0	0,0	0,0	0,0	0,0	0,0	0,0	0,0	0,0	0,0	0,0	0,0	0,0	0,0	0,0	0,0			
105	0,0	0,0	0,0	0,1	0,0	0,1	0,0	0,0	0,0	0,0	0,0	0,0	0,0	0,0	0,0	0,0	0,0	0,0	0,0	0,0	0,0	0,0	0,0	0,0	0,0	0,0	0,0	0,0	0,0	0,0			
110	0,0	0,0	0,0	0,0	0,0	0,0	0,0	0,0	0,0	0,0	0,0	0,0	0,0	0,0	0,0	0,0	0,0	0,0	0,0	0,0	0,0	0,0	0,0	0,0	0,0	0,0	0,0	0,0	0,0	0,0			
115	0,0	0,0	0,0	0,0	0,0	0,0	0,0	0,0	0,0	0,0	0,0	0,0	0,0	0,0	0,0	0,0	0,0	0,0	0,0	0,0	0,0	0,0	0,0	0,0	0,0	0,0	0,0	0,0	0,0	0,0			
	49,4	50,6	100,0	17,3	23,9	41,2	16,1	16,5	32,5	7,4	4,8	12,3	5,7	3,5	9,2	2,0	1,0	3,0	0,6	0,4	1,0	0,0	0,2	0,2	0,1	0,1	0,2	0,1	0,2	0,4	0,0		

Barrios: Viviendas clasificadas según el número de miembros, sexo y edad de la persona principal



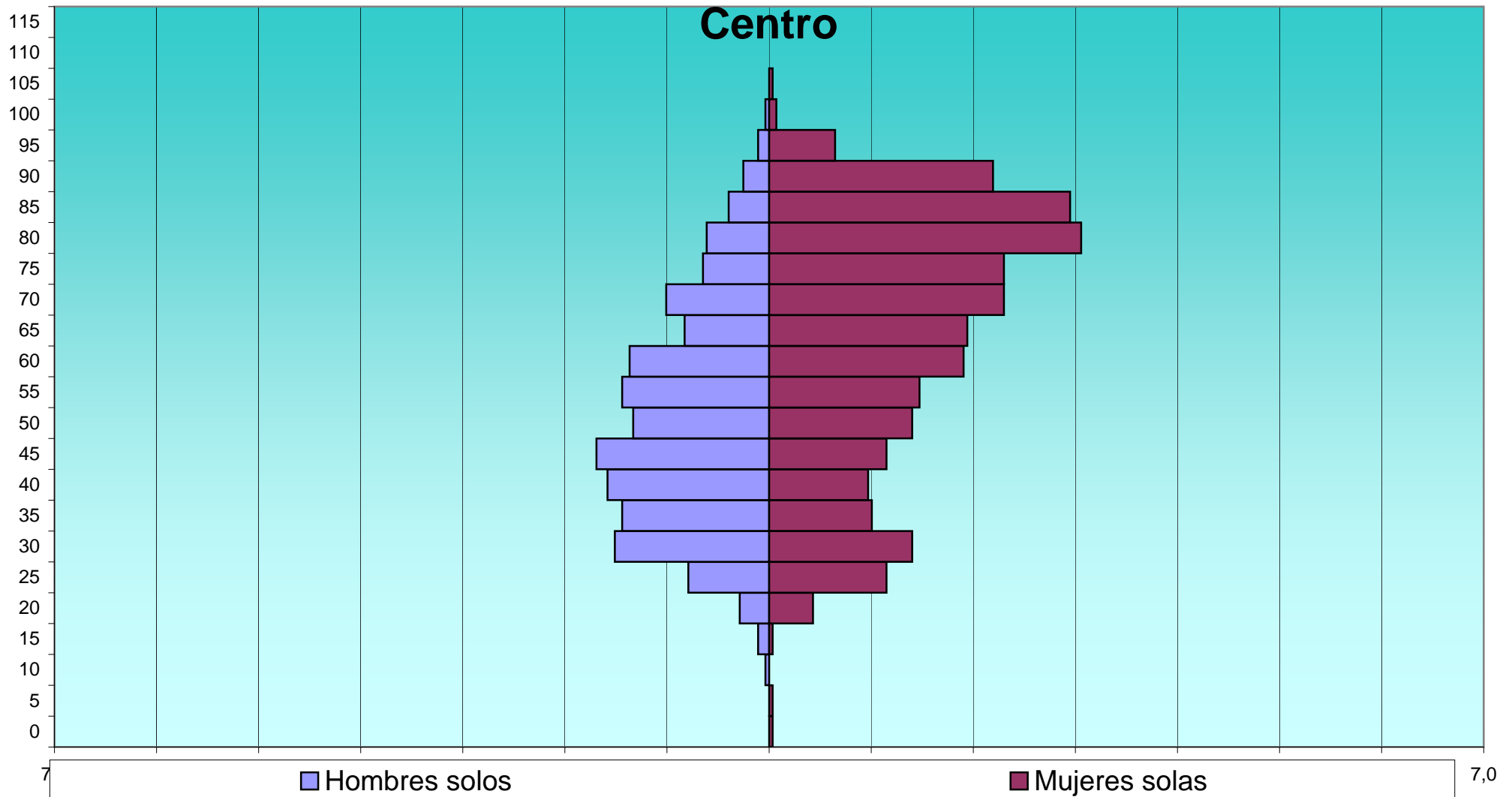
**Barrios: Viviendas clasificadas según el número de miembros, sexo y edad
de la persona principal**

EDAD	Total			1			2			3			4			5			6			7			8			9			>= 10		
	H	M	T	H	M	T	H	M	T	H	M	T	H	M	T	H	M	T	H	M	T	H	M	T	H	M	T	H	M	T	H	M	T
CENTRO																																	
0	1	2	3	0	1	1	0	1	1	0	0	0	0	0	0	1	0	1	0	0	0	0	0	0	0	0	0	0	0	0	0	0	0
5	2	2	4	0	1	1	1	1	2	0	0	0	0	0	0	1	0	1	0	0	0	0	0	0	0	0	0	0	0	0	0	0	0
10	4	1	5	1	0	1	1	0	1	0	1	1	0	0	0	1	0	1	1	0	1	0	0	0	0	0	0	0	0	0	0	0	0
15	7	7	14	3	1	4	2	4	6	1	1	2	0	1	1	0	0	0	0	0	0	0	0	0	0	0	0	1	0	1	0	0	0
20	33	34	67	8	12	20	9	11	20	10	3	13	1	4	5	3	3	6	2	0	2	0	1	1	0	0	0	0	0	0	0	0	0
25	49	72	121	22	32	54	12	21	33	9	9	18	2	7	9	2	2	4	1	1	2	0	0	0	0	0	1	0	1	0	0	0	0
30	94	93	187	42	39	81	28	19	47	10	17	27	7	8	15	3	4	7	1	4	5	2	1	3	1	0	1	0	1	1	0	0	0
35	109	88	197	40	28	68	34	17	51	16	17	33	13	14	27	2	5	7	2	3	5	2	1	3	0	2	2	0	1	1	0	0	0
40	110	92	202	44	27	71	21	24	45	11	17	28	18	16	34	7	6	13	3	2	5	3	0	3	2	0	2	1	0	1	0	0	0
45	131	100	231	47	32	79	23	28	51	27	15	42	19	21	40	6	3	9	5	1	6	2	0	2	2	0	2	0	0	0	0	0	0
50	125	107	232	37	39	76	32	20	52	21	27	48	19	12	31	14	5	19	0	3	3	0	1	1	2	0	2	0	0	0	0	0	0
55	107	100	207	40	41	81	21	27	48	13	12	25	24	11	35	7	8	15	0	0	0	1	1	2	1	0	1	0	0	0	0	0	0
60	105	102	207	38	53	91	29	31	60	15	8	23	13	6	19	7	1	8	2	3	5	1	0	1	0	0	0	0	0	0	0	0	0
65	95	105	200	23	54	77	40	27	67	16	13	29	11	5	16	1	5	6	3	1	4	1	0	1	0	0	0	0	0	0	0	0	0
70	105	104	209	28	64	92	43	27	70	19	9	28	5	1	6	5	1	6	4	2	6	0	0	0	0	0	0	1	0	1	0	0	0
75	68	105	173	18	64	82	24	31	55	17	7	24	5	3	8	1	0	1	1	0	1	0	0	0	1	0	1	0	0	0	1	0	1
80	80	130	210	17	85	102	42	25	67	10	12	22	8	5	13	2	2	4	1	1	2	0	0	0	0	0	0	0	0	0	0	0	0
85	54	121	175	11	82	93	33	30	63	9	6	15	1	0	1	0	3	3	0	0	0	0	0	0	0	0	0	0	0	0	0	0	0
90	18	80	98	7	61	68	7	14	21	3	2	5	1	3	4	0	0	0	0	0	0	0	0	0	0	0	0	0	0	0	0	0	0
95	10	23	33	3	18	21	5	3	8	2	1	3	0	1	1	0	0	0	0	0	0	0	0	0	0	0	0	0	0	0	0	0	0
100	1	3	4	1	2	3	0	1	1	0	0	0	0	0	0	0	0	0	0	0	0	0	0	0	0	0	0	0	0	0	0	0	0
105	0	1	1	0	1	1	0	0	0	0	0	0	0	0	0	0	0	0	0	0	0	0	0	0	0	0	0	0	0	0	0	0	0
110	0	0	0	0	0	0	0	0	0	0	0	0	0	0	0	0	0	0	0	0	0	0	0	0	0	0	0	0	0	0	0	0	0
115	0	0	0	0	0	0	0	0	0	0	0	0	0	0	0	0	0	0	0	0	0	0	0	0	0	0	0	0	0	0	0	0	0
	1.308	1.472	2.780	430	737	1.167	407	362	769	209	177	386	147	118	265	63	48	111	26	21	47	12	5	17	9	2	11	4	2	6	1	0	1

**Barrios: Viviendas clasificadas según el número de miembros, sexo y edad
de la persona principal**

EDAD	Total %			1			2			3			4			5			6			7			8			9			>= 10		
	H	M	T	H	M	T	H	M	T	H	M	T	H	M	T	H	M	T	H	M	T	H	M	T	H	M	T	H	M	T			
CENTRO																																	
0	0,0	0,1	0,1	0,0	0,0	0,0	0,0	0,0	0,0	0,0	0,0	0,0	0,0	0,0	0,0	0,0	0,0	0,0	0,0	0,0	0,0	0,0	0,0	0,0	0,0	0,0	0,0	0,0	0,0	0,0	0,0		
5	0,1	0,1	0,1	0,0	0,0	0,0	0,0	0,0	0,1	0,0	0,0	0,0	0,0	0,0	0,0	0,0	0,0	0,0	0,0	0,0	0,0	0,0	0,0	0,0	0,0	0,0	0,0	0,0	0,0	0,0	0,0		
10	0,1	0,0	0,2	0,0	0,0	0,0	0,0	0,0	0,0	0,0	0,0	0,0	0,0	0,0	0,0	0,0	0,0	0,0	0,0	0,0	0,0	0,0	0,0	0,0	0,0	0,0	0,0	0,0	0,0	0,0	0,0		
15	0,3	0,3	0,5	0,1	0,0	0,1	0,1	0,1	0,2	0,0	0,0	0,1	0,0	0,0	0,0	0,0	0,0	0,0	0,0	0,0	0,0	0,0	0,0	0,0	0,0	0,0	0,0	0,0	0,0	0,0	0,0		
20	1,2	1,2	2,4	0,3	0,4	0,7	0,3	0,4	0,7	0,4	0,1	0,5	0,0	0,1	0,2	0,1	0,1	0,2	0,1	0,0	0,1	0,0	0,0	0,0	0,0	0,0	0,0	0,0	0,0	0,0	0,0		
25	1,8	2,6	4,4	0,8	1,2	1,9	0,4	0,8	1,2	0,3	0,3	0,6	0,1	0,3	0,3	0,1	0,1	0,1	0,0	0,0	0,1	0,0	0,0	0,0	0,0	0,0	0,0	0,0	0,0	0,0	0,0		
30	3,4	3,3	6,7	1,5	1,4	2,9	1,0	0,7	1,7	0,4	0,6	1,0	0,3	0,3	0,5	0,1	0,1	0,3	0,0	0,1	0,2	0,1	0,0	0,1	0,0	0,0	0,0	0,0	0,0	0,0	0,0		
35	3,9	3,2	7,1	1,4	1,0	2,4	1,2	0,6	1,8	0,6	0,6	1,2	0,5	0,5	1,0	0,1	0,2	0,3	0,1	0,1	0,2	0,1	0,0	0,1	0,0	0,1	0,0	0,0	0,0	0,0	0,0		
40	4,0	3,3	7,3	1,6	1,0	2,6	0,8	0,9	1,6	0,4	0,6	1,0	0,6	0,6	1,2	0,3	0,2	0,5	0,1	0,1	0,2	0,1	0,0	0,1	0,1	0,0	0,1	0,0	0,0	0,0	0,0		
45	4,7	3,6	8,3	1,7	1,2	2,8	0,8	1,0	1,8	1,0	0,5	1,5	0,7	0,8	1,4	0,2	0,1	0,3	0,2	0,0	0,2	0,1	0,0	0,1	0,1	0,0	0,1	0,0	0,0	0,0	0,0		
50	4,5	3,8	8,3	1,3	1,4	2,7	1,2	0,7	1,9	0,8	1,0	1,7	0,7	0,4	1,1	0,5	0,2	0,7	0,0	0,1	0,1	0,0	0,0	0,0	0,1	0,0	0,1	0,0	0,0	0,0	0,0		
55	3,8	3,6	7,4	1,4	1,5	2,9	0,8	1,0	1,7	0,5	0,4	0,9	0,9	0,4	1,3	0,3	0,3	0,5	0,0	0,0	0,0	0,0	0,0	0,1	0,0	0,0	0,0	0,0	0,0	0,0	0,0		
60	3,8	3,7	7,4	1,4	1,9	3,3	1,0	1,1	2,2	0,5	0,3	0,8	0,5	0,2	0,7	0,3	0,0	0,3	0,1	0,1	0,2	0,0	0,0	0,0	0,0	0,0	0,0	0,0	0,0	0,0	0,0		
65	3,4	3,8	7,2	0,8	1,9	2,8	1,4	1,0	2,4	0,6	0,5	1,0	0,4	0,2	0,6	0,0	0,2	0,2	0,1	0,0	0,1	0,0	0,0	0,0	0,0	0,0	0,0	0,0	0,0	0,0	0,0		
70	3,8	3,7	7,5	1,0	2,3	3,3	1,5	1,0	2,5	0,7	0,3	1,0	0,2	0,0	0,2	0,2	0,0	0,2	0,1	0,1	0,2	0,0	0,0	0,0	0,0	0,0	0,0	0,0	0,0	0,0	0,0		
75	2,4	3,8	6,2	0,6	2,3	2,9	0,9	1,1	2,0	0,6	0,3	0,9	0,2	0,1	0,3	0,0	0,0	0,0	0,0	0,0	0,0	0,0	0,0	0,0	0,0	0,0	0,0	0,0	0,0	0,0	0,0		
80	2,9	4,7	7,6	0,6	3,1	3,7	1,5	0,9	2,4	0,4	0,4	0,8	0,3	0,2	0,5	0,1	0,1	0,1	0,0	0,0	0,1	0,0	0,0	0,0	0,0	0,0	0,0	0,0	0,0	0,0	0,0		
85	1,9	4,4	6,3	0,4	2,9	3,3	1,2	1,1	2,3	0,3	0,2	0,5	0,0	0,0	0,0	0,0	0,1	0,1	0,0	0,0	0,0	0,0	0,0	0,0	0,0	0,0	0,0	0,0	0,0	0,0	0,0		
90	0,6	2,9	3,5	0,3	2,2	2,4	0,3	0,5	0,8	0,1	0,1	0,2	0,0	0,1	0,1	0,0	0,0	0,0	0,0	0,0	0,0	0,0	0,0	0,0	0,0	0,0	0,0	0,0	0,0	0,0	0,0		
95	0,4	0,8	1,2	0,1	0,6	0,8	0,2	0,1	0,3	0,1	0,0	0,1	0,0	0,0	0,0	0,0	0,0	0,0	0,0	0,0	0,0	0,0	0,0	0,0	0,0	0,0	0,0	0,0	0,0	0,0	0,0		
100	0,0	0,1	0,1	0,0	0,1	0,1	0,0	0,0	0,0	0,0	0,0	0,0	0,0	0,0	0,0	0,0	0,0	0,0	0,0	0,0	0,0	0,0	0,0	0,0	0,0	0,0	0,0	0,0	0,0	0,0	0,0		
105	0,0	0,0	0,0	0,0	0,0	0,0	0,0	0,0	0,0	0,0	0,0	0,0	0,0	0,0	0,0	0,0	0,0	0,0	0,0	0,0	0,0	0,0	0,0	0,0	0,0	0,0	0,0	0,0	0,0	0,0	0,0		
110	0,0	0,0	0,0	0,0	0,0	0,0	0,0	0,0	0,0	0,0	0,0	0,0	0,0	0,0	0,0	0,0	0,0	0,0	0,0	0,0	0,0	0,0	0,0	0,0	0,0	0,0	0,0	0,0	0,0	0,0	0,0		
115	0,0	0,0	0,0	0,0	0,0	0,0	0,0	0,0	0,0	0,0	0,0	0,0	0,0	0,0	0,0	0,0	0,0	0,0	0,0	0,0	0,0	0,0	0,0	0,0	0,0	0,0	0,0	0,0	0,0	0,0	0,0		
	47,1	52,9	100,0	15,5	26,5	42,0	14,6	13,0	27,7	7,5	6,4	13,9	5,3	4,2	9,5	2,3	1,7	4,0	0,9	0,8	1,7	0,4	0,2	0,6	0,3	0,1	0,4	0,1	0,1	0,2	0,0	0,0	

Barrios: Viviendas clasificadas según el número de miembros, sexo y edad de la persona principal

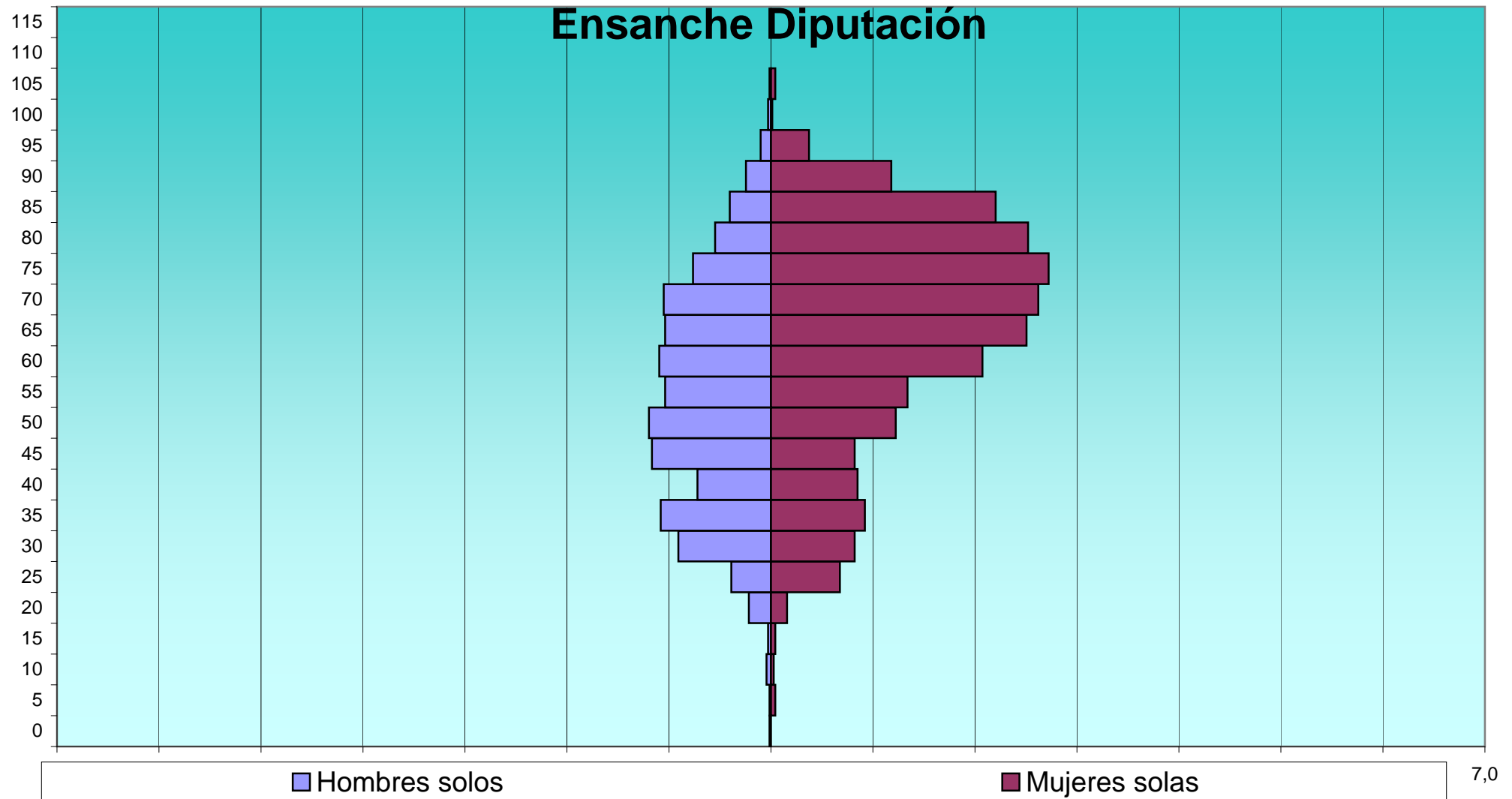


Barrios: Viviendas clasificadas según el número de miembros, sexo y edad de la persona principal

EDAD	Total			1			2			3			4			5			6			7			8			9			>= 10		
	H	M	T	H	M	T	H	M	T	H	M	T	H	M	T	H	M	T	H	M	T	H	M	T	H	M	T	H	M	T			
ENSANCHE DIPUTACION																																	
0	3	2	5	1	0	1	0	1	1	0	1	1	1	0	1	0	0	0	1	0	1	0	0	0	0	0	0	0	0	0	0		
5	4	6	10	1	3	4	0	0	0	0	1	1	1	1	2	2	0	2	0	1	1	0	0	0	0	0	0	0	0	0	0		
10	6	10	16	3	2	5	3	5	8	0	1	1	0	1	1	0	1	1	0	0	0	0	0	0	0	0	0	0	0	0	0		
15	10	8	18	2	3	5	0	0	0	3	2	5	3	2	5	0	1	1	1	0	1	0	0	0	1	0	1	0	0	0	0		
20	35	53	88	15	11	26	5	16	21	10	10	20	1	4	5	2	4	6	2	1	3	0	4	4	0	3	3	0	0	0	0		
25	72	102	174	27	47	74	18	26	44	9	18	27	7	7	14	3	3	6	3	0	3	2	0	2	3	1	4	0	0	0	0		
30	150	142	292	63	57	120	35	33	68	28	33	61	11	7	18	5	4	9	2	4	6	1	1	2	3	1	4	1	0	1	1		
35	181	179	360	75	64	139	37	42	79	30	33	63	26	16	42	8	14	22	3	6	9	0	2	2	0	1	1	2	1	3	0		
40	163	196	359	50	59	109	31	52	83	23	29	52	33	35	68	16	14	30	5	5	10	4	1	5	1	1	2	0	0	0	0		
45	231	215	446	81	57	138	32	46	78	42	47	89	47	35	82	16	16	32	7	5	12	2	5	7	3	2	5	0	2	2	1		
50	278	273	551	83	85	168	37	66	103	48	50	98	79	51	130	28	17	45	3	4	7	0	0	0	0	0	0	0	0	0	0		
55	311	281	592	72	93	165	46	77	123	70	59	129	93	37	130	17	12	29	7	2	9	4	0	4	2	1	3	0	0	0	0		
60	418	345	763	76	144	220	102	111	213	119	52	171	78	28	106	25	6	31	10	1	11	2	3	5	5	0	5	1	0	1	0		
65	457	327	784	72	174	246	183	91	274	121	30	151	60	14	74	16	11	27	2	5	7	1	2	3	1	0	1	1	0	1	0		
70	459	327	786	73	182	255	233	99	332	84	35	119	44	7	51	17	2	19	7	0	7	1	1	2	0	1	1	0	0	0	0		
75	303	284	587	53	189	242	158	61	219	57	25	82	23	7	30	8	1	9	3	1	4	0	0	0	1	0	1	0	0	0	0		
80	227	270	497	38	175	213	136	70	206	34	12	46	11	9	20	4	3	7	3	1	4	1	0	1	0	0	0	0	0	0	0		
85	149	219	368	28	153	181	75	47	122	33	12	45	6	4	10	3	2	5	2	1	3	2	0	2	0	0	0	0	0	0	0		
90	56	130	186	17	82	99	28	35	63	7	8	15	2	4	6	2	1	3	0	0	0	0	0	0	0	0	0	0	0	0	0		
95	13	35	48	7	26	33	5	5	10	0	3	3	1	1	2	0	0	0	0	0	0	0	0	0	0	0	0	0	0	0	0		
100	3	3	6	2	1	3	1	2	3	0	0	0	0	0	0	0	0	0	0	0	0	0	0	0	0	0	0	0	0	0	0		
105	1	3	4	1	3	4	0	0	0	0	0	0	0	0	0	0	0	0	0	0	0	0	0	0	0	0	0	0	0	0	0		
110	0	0	0	0	0	0	0	0	0	0	0	0	0	0	0	0	0	0	0	0	0	0	0	0	0	0	0	0	0	0	0		
115	0	0	0	0	0	0	0	0	0	0	0	0	0	0	0	0	0	0	0	0	0	0	0	0	0	0	0	0	0	0	0		
	3.530	3.410	6.940	840	1.610	2.450	###	885	2.050	718	461	1.179	527	270	797	172	112	284	61	37	98	20	19	39	20	11	31	5	3	8	2	2	

**Barrios: Viviendas clasificadas según el número de miembros, sexo y edad
de la persona principal**

EDAD	Total %			1			2			3			4			5			6			7			8			9			>= 10		
	H	M	T	H	M	T	H	M	T	H	M	T	H	M	T	H	M	T	H	M	T	H	M	T	H	M	T	H	M	T			
ENSANCHE DIPUTACION																																	
0	0,0	0,0	0,1	0,0	0,0	0,0	0,0	0,0	0,0	0,0	0,0	0,0	0,0	0,0	0,0	0,0	0,0	0,0	0,0	0,0	0,0	0,0	0,0	0,0	0,0	0,0	0,0	0,0	0,0	0,0	0,0		
5	0,1	0,1	0,1	0,0	0,0	0,1	0,0	0,0	0,0	0,0	0,0	0,0	0,0	0,0	0,0	0,0	0,0	0,0	0,0	0,0	0,0	0,0	0,0	0,0	0,0	0,0	0,0	0,0	0,0	0,0	0,0		
10	0,1	0,1	0,2	0,0	0,0	0,1	0,0	0,1	0,1	0,0	0,0	0,0	0,0	0,0	0,0	0,0	0,0	0,0	0,0	0,0	0,0	0,0	0,0	0,0	0,0	0,0	0,0	0,0	0,0	0,0	0,0		
15	0,1	0,1	0,3	0,0	0,0	0,1	0,0	0,0	0,0	0,0	0,0	0,1	0,0	0,0	0,1	0,0	0,0	0,0	0,0	0,0	0,0	0,0	0,0	0,0	0,0	0,0	0,0	0,0	0,0	0,0	0,0		
20	0,5	0,8	1,3	0,2	0,2	0,4	0,1	0,2	0,3	0,1	0,1	0,3	0,0	0,1	0,1	0,0	0,1	0,1	0,0	0,0	0,0	0,0	0,1	0,1	0,0	0,0	0,0	0,0	0,0	0,0	0,0		
25	1,0	1,5	2,5	0,4	0,7	1,1	0,3	0,4	0,6	0,1	0,3	0,4	0,1	0,1	0,2	0,0	0,0	0,1	0,0	0,0	0,0	0,0	0,0	0,0	0,0	0,0	0,1	0,0	0,0	0,0	0,0		
30	2,2	2,0	4,2	0,9	0,8	1,7	0,5	0,5	1,0	0,4	0,5	0,9	0,2	0,1	0,3	0,1	0,1	0,1	0,0	0,1	0,1	0,0	0,0	0,0	0,0	0,0	0,1	0,0	0,0	0,0	0,0		
35	2,6	2,6	5,2	1,1	0,9	2,0	0,5	0,6	1,1	0,4	0,5	0,9	0,4	0,2	0,6	0,1	0,2	0,3	0,0	0,1	0,1	0,0	0,0	0,0	0,0	0,0	0,0	0,0	0,0	0,0	0,0		
40	2,3	2,8	5,2	0,7	0,9	1,6	0,4	0,7	1,2	0,3	0,4	0,7	0,5	0,5	1,0	0,2	0,2	0,4	0,1	0,1	0,1	0,1	0,0	0,1	0,0	0,0	0,0	0,0	0,0	0,0	0,0		
45	3,3	3,1	6,4	1,2	0,8	2,0	0,5	0,7	1,1	0,6	0,7	1,3	0,7	0,5	1,2	0,2	0,2	0,5	0,1	0,1	0,2	0,0	0,1	0,1	0,0	0,0	0,1	0,0	0,0	0,0	0,0		
50	4,0	3,9	7,9	1,2	1,2	2,4	0,5	1,0	1,5	0,7	0,7	1,4	1,1	0,7	1,9	0,4	0,2	0,6	0,0	0,1	0,1	0,0	0,0	0,0	0,0	0,0	0,0	0,0	0,0	0,0	0,0		
55	4,5	4,0	8,5	1,0	1,3	2,4	0,7	1,1	1,8	1,0	0,9	1,9	1,3	0,5	1,9	0,2	0,2	0,4	0,1	0,0	0,1	0,1	0,1	0,0	0,1	0,0	0,0	0,0	0,0	0,0	0,0		
60	6,0	5,0	11,0	1,1	2,1	3,2	1,5	1,6	3,1	1,7	0,7	2,5	1,1	0,4	1,5	0,4	0,1	0,4	0,1	0,0	0,2	0,0	0,0	0,1	0,1	0,0	0,1	0,0	0,0	0,0	0,0		
65	6,6	4,7	11,3	1,0	2,5	3,5	2,6	1,3	3,9	1,7	0,4	2,2	0,9	0,2	1,1	0,2	0,2	0,4	0,0	0,1	0,1	0,0	0,0	0,0	0,0	0,0	0,0	0,0	0,0	0,0	0,0		
70	6,6	4,7	11,3	1,1	2,6	3,7	3,4	1,4	4,8	1,2	0,5	1,7	0,6	0,1	0,7	0,2	0,0	0,3	0,1	0,0	0,1	0,0	0,0	0,0	0,0	0,0	0,0	0,0	0,0	0,0	0,0		
75	4,4	4,1	8,5	0,8	2,7	3,5	2,3	0,9	3,2	0,8	0,4	1,2	0,3	0,1	0,4	0,1	0,0	0,1	0,0	0,0	0,1	0,0	0,0	0,0	0,0	0,0	0,0	0,0	0,0	0,0	0,0		
80	3,3	3,9	7,2	0,5	2,5	3,1	2,0	1,0	3,0	0,5	0,2	0,7	0,2	0,1	0,3	0,1	0,0	0,1	0,0	0,0	0,1	0,0	0,0	0,0	0,0	0,0	0,0	0,0	0,0	0,0	0,0		
85	2,1	3,2	5,3	0,4	2,2	2,6	1,1	0,7	1,8	0,5	0,2	0,6	0,1	0,1	0,1	0,0	0,0	0,1	0,0	0,0	0,0	0,0	0,0	0,0	0,0	0,0	0,0	0,0	0,0	0,0	0,0		
90	0,8	1,9	2,7	0,2	1,2	1,4	0,4	0,5	0,9	0,1	0,1	0,2	0,0	0,1	0,1	0,0	0,0	0,0	0,0	0,0	0,0	0,0	0,0	0,0	0,0	0,0	0,0	0,0	0,0	0,0	0,0		
95	0,2	0,5	0,7	0,1	0,4	0,5	0,1	0,1	0,1	0,0	0,0	0,0	0,0	0,0	0,0	0,0	0,0	0,0	0,0	0,0	0,0	0,0	0,0	0,0	0,0	0,0	0,0	0,0	0,0	0,0	0,0		
100	0,0	0,0	0,1	0,0	0,0	0,0	0,0	0,0	0,0	0,0	0,0	0,0	0,0	0,0	0,0	0,0	0,0	0,0	0,0	0,0	0,0	0,0	0,0	0,0	0,0	0,0	0,0	0,0	0,0	0,0	0,0		
105	0,0	0,0	0,1	0,0	0,0	0,1	0,0	0,0	0,0	0,0	0,0	0,0	0,0	0,0	0,0	0,0	0,0	0,0	0,0	0,0	0,0	0,0	0,0	0,0	0,0	0,0	0,0	0,0	0,0	0,0	0,0		
110	0,0	0,0	0,0	0,0	0,0	0,0	0,0	0,0	0,0	0,0	0,0	0,0	0,0	0,0	0,0	0,0	0,0	0,0	0,0	0,0	0,0	0,0	0,0	0,0	0,0	0,0	0,0	0,0	0,0	0,0	0,0		
115	0,0	0,0	0,0	0,0	0,0	0,0	0,0	0,0	0,0	0,0	0,0	0,0	0,0	0,0	0,0	0,0	0,0	0,0	0,0	0,0	0,0	0,0	0,0	0,0	0,0	0,0	0,0	0,0	0,0	0,0	0,0		
	50,9	49,1	100,0	12,1	23,2	35,3	16,8	12,8	29,5	10,3	6,6	17,0	7,6	3,9	11,5	2,5	1,6	4,1	0,9	0,5	1,4	0,3	0,3	0,6	0,3	0,2	0,4	0,1	0,0	0,1	0,0	0,1	



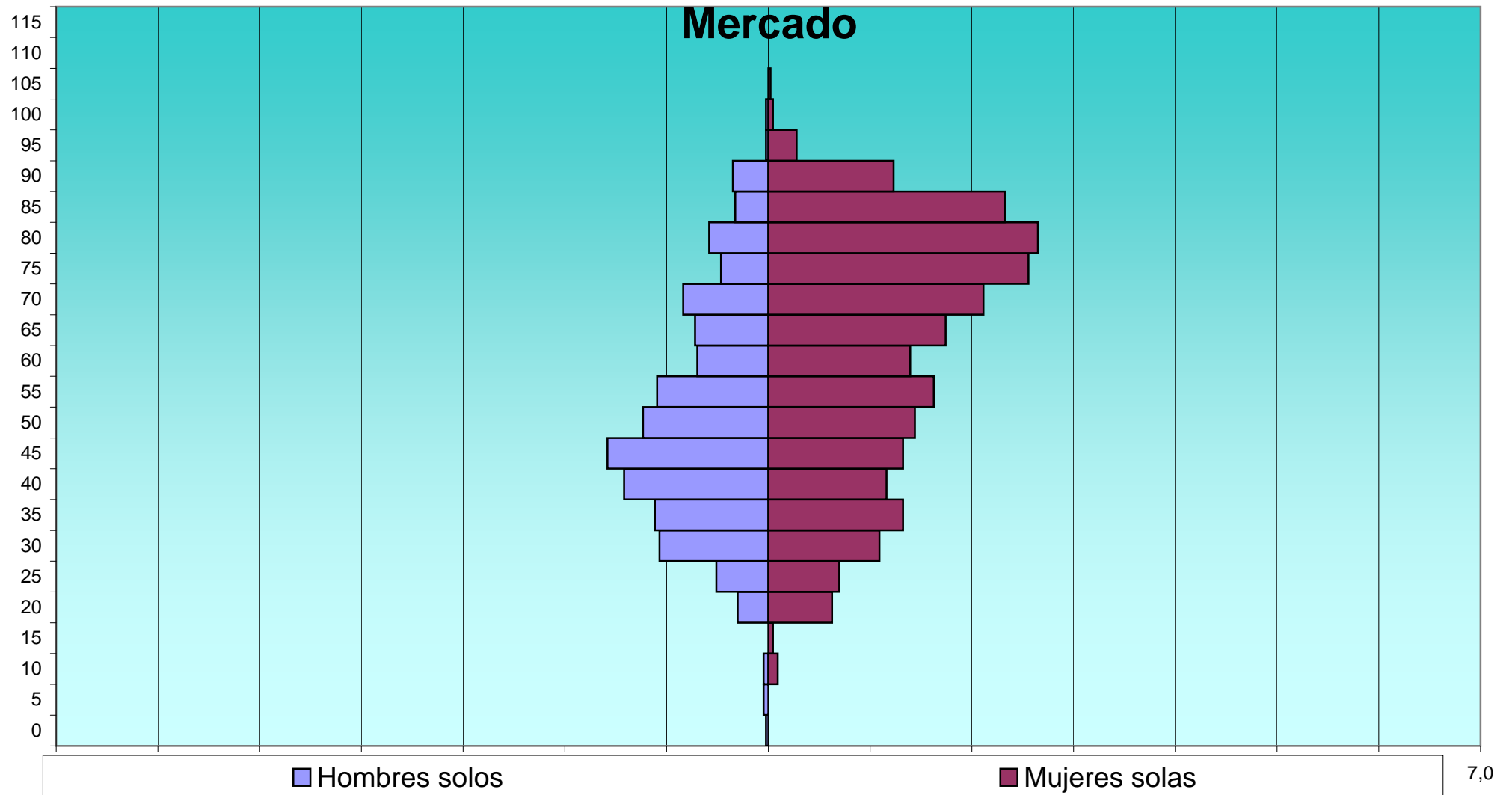
*Barrios: Viviendas clasificadas según el número de miembros, sexo y edad
de la persona principal*

EDAD	Total			1			2			3			4			5			6			7			8			9			>= 10		
	H	M	T	H	M	T	H	M	T	H	M	T	H	M	T	H	M	T	H	M	T	H	M	T	H	M	T	H	M	T	H	M	T
MERCADO																																	
0	2	3	5	1	0	1	1	2	3	0	0	0	0	1	1	0	0	0	0	0	0	0	0	0	0	0	0	0	0	0	0	0	0
5	3	7	10	2	0	2	0	2	2	1	1	2	0	2	2	0	1	1	0	1	1	0	0	0	0	0	0	0	0	0	0	0	0
10	11	8	19	2	4	6	3	1	4	3	1	4	3	1	4	0	1	1	0	0	0	0	0	0	0	0	0	0	0	0	0	0	0
15	5	8	13	0	2	2	2	1	3	2	1	3	1	2	3	0	1	1	0	1	1	0	0	0	0	0	0	0	0	0	0	0	0
20	40	75	115	13	27	40	6	20	26	9	14	23	7	6	13	3	1	4	0	5	5	1	1	2	1	1	2	0	0	0	0	0	0
25	68	74	142	22	30	52	16	14	30	12	18	30	7	6	13	7	4	11	1	0	1	1	1	2	2	1	3	0	0	0	0	0	0
30	118	131	249	46	47	93	24	35	59	19	23	42	13	13	26	5	7	12	8	2	10	1	2	3	1	2	3	1	0	1	0	0	0
35	164	172	336	48	57	105	37	36	73	31	35	66	21	22	43	12	14	26	8	5	13	6	3	9	1	0	1	0	0	0	0	0	0
40	190	174	364	61	50	111	42	27	69	37	41	78	31	36	67	7	11	18	6	4	10	2	3	5	1	0	1	3	0	3	0	2	2
45	198	195	393	68	57	125	34	48	82	33	35	68	42	36	78	8	12	20	11	4	15	2	2	4	0	1	1	0	0	0	0	0	0
50	180	186	366	53	62	115	31	41	72	30	35	65	43	34	77	14	7	21	8	3	11	0	4	4	0	0	0	0	0	0	1	0	1
55	183	176	359	47	70	117	29	46	75	43	36	79	39	14	53	13	7	20	6	0	6	4	2	6	2	1	3	0	0	0	0	0	0
60	186	128	314	30	60	90	64	25	89	52	30	82	26	4	30	10	8	18	2	0	2	1	1	2	1	0	1	0	0	0	0	0	0
65	168	149	317	31	75	106	69	48	117	37	20	57	19	3	22	8	2	10	2	1	3	0	0	0	2	0	2	0	0	0	0	0	0
70	177	163	340	36	91	127	97	45	142	28	18	46	10	6	16	4	2	6	2	1	3	0	0	0	0	0	0	0	0	0	0	0	0
75	143	167	310	20	110	130	87	42	129	20	10	30	7	4	11	7	0	7	0	1	1	2	0	2	0	0	0	0	0	0	0	0	0
80	136	171	307	25	114	139	91	44	135	13	8	21	4	3	7	2	2	4	0	0	0	1	0	1	0	0	0	0	0	0	0	0	0
85	64	145	209	14	100	114	39	35	74	11	5	16	0	2	2	0	2	2	0	0	0	0	1	1	0	0	0	0	0	0	0	0	0
90	31	73	104	15	53	68	12	14	26	2	4	6	2	2	4	0	0	0	0	0	0	0	0	0	0	0	0	0	0	0	0	0	0
95	4	18	22	1	12	13	3	5	8	0	1	1	0	0	0	0	0	0	0	0	0	0	0	0	0	0	0	0	0	0	0	0	0
100	1	3	4	1	2	3	0	0	0	0	1	1	0	0	0	0	0	0	0	0	0	0	0	0	0	0	0	0	0	0	0	0	0
105	1	1	2	0	1	1	0	0	0	0	0	0	0	0	0	1	0	1	0	0	0	0	0	0	0	0	0	0	0	0	0	0	0
110	0	0	0	0	0	0	0	0	0	0	0	0	0	0	0	0	0	0	0	0	0	0	0	0	0	0	0	0	0	0	0	0	0
115	0	0	0	0	0	0	0	0	0	0	0	0	0	0	0	0	0	0	0	0	0	0	0	0	0	0	0	0	0	0	0	0	0
	2.073	2.227	4.300	536	1.024	1.560	687	531	1.218	383	337	720	275	197	472	101	82	183	54	28	82	21	20	41	11	6	17	4	0	4	1	2	3

Barrios: Viviendas clasificadas según el número de miembros, sexo y edad de la persona principal

EDAD	Total %			1			2			3			4			5			6			7			8			9			>= 10		
	H	M	T	H	M	T	H	M	T	H	M	T	H	M	T	H	M	T	H	M	T	H	M	T	H	M	T	H	M	T			
MERCADO																																	
0	0,0	0,1	0,1	0,0	0,0	0,0	0,0	0,0	0,1	0,0	0,0	0,0	0,0	0,0	0,0	0,0	0,0	0,0	0,0	0,0	0,0	0,0	0,0	0,0	0,0	0,0	0,0	0,0	0,0	0,0	0,0		
5	0,1	0,2	0,2	0,0	0,0	0,0	0,0	0,0	0,0	0,0	0,0	0,0	0,0	0,0	0,0	0,0	0,0	0,0	0,0	0,0	0,0	0,0	0,0	0,0	0,0	0,0	0,0	0,0	0,0	0,0	0,0		
10	0,3	0,2	0,4	0,0	0,1	0,1	0,1	0,0	0,1	0,1	0,0	0,1	0,1	0,0	0,1	0,0	0,0	0,0	0,0	0,0	0,0	0,0	0,0	0,0	0,0	0,0	0,0	0,0	0,0	0,0	0,0		
15	0,1	0,2	0,3	0,0	0,0	0,0	0,0	0,0	0,1	0,0	0,0	0,1	0,0	0,0	0,1	0,0	0,0	0,0	0,0	0,0	0,0	0,0	0,0	0,0	0,0	0,0	0,0	0,0	0,0	0,0	0,0		
20	0,9	1,7	2,7	0,3	0,6	0,9	0,1	0,5	0,6	0,2	0,3	0,5	0,2	0,1	0,3	0,1	0,0	0,1	0,0	0,1	0,1	0,0	0,0	0,0	0,0	0,0	0,0	0,0	0,0	0,0	0,0		
25	1,6	1,7	3,3	0,5	0,7	1,2	0,4	0,3	0,7	0,3	0,4	0,7	0,2	0,1	0,3	0,2	0,1	0,3	0,0	0,0	0,0	0,0	0,0	0,0	0,0	0,0	0,1	0,0	0,0	0,0	0,0		
30	2,7	3,0	5,8	1,1	1,1	2,2	0,6	0,8	1,4	0,4	0,5	1,0	0,3	0,3	0,6	0,1	0,2	0,3	0,2	0,0	0,2	0,0	0,0	0,1	0,0	0,0	0,1	0,0	0,0	0,0	0,0		
35	3,8	4,0	7,8	1,1	1,3	2,4	0,9	0,8	1,7	0,7	0,8	1,5	0,5	0,5	1,0	0,3	0,3	0,6	0,2	0,1	0,3	0,1	0,1	0,2	0,0	0,0	0,0	0,0	0,0	0,0	0,0		
40	4,4	4,0	8,5	1,4	1,2	2,6	1,0	0,6	1,6	0,9	1,0	1,8	0,7	0,8	1,6	0,2	0,3	0,4	0,1	0,1	0,2	0,0	0,1	0,1	0,0	0,0	0,0	0,1	0,0	0,1	0,0		
45	4,6	4,5	9,1	1,6	1,3	2,9	0,8	1,1	1,9	0,8	0,8	1,6	1,0	0,8	1,8	0,2	0,3	0,5	0,3	0,1	0,3	0,0	0,0	0,1	0,0	0,0	0,0	0,0	0,0	0,0	0,0		
50	4,2	4,3	8,5	1,2	1,4	2,7	0,7	1,0	1,7	0,7	0,8	1,5	1,0	0,8	1,8	0,3	0,2	0,5	0,2	0,1	0,3	0,0	0,1	0,1	0,0	0,0	0,0	0,0	0,0	0,0	0,0		
55	4,3	4,1	8,3	1,1	1,6	2,7	0,7	1,1	1,7	1,0	0,8	1,8	0,9	0,3	1,2	0,3	0,2	0,5	0,1	0,0	0,1	0,1	0,0	0,1	0,0	0,0	0,1	0,0	0,0	0,0	0,0		
60	4,3	3,0	7,3	0,7	1,4	2,1	1,5	0,6	2,1	1,2	0,7	1,9	0,6	0,1	0,7	0,2	0,2	0,4	0,0	0,0	0,0	0,0	0,0	0,0	0,0	0,0	0,0	0,0	0,0	0,0	0,0		
65	3,9	3,5	7,4	0,7	1,7	2,5	1,6	1,1	2,7	0,9	0,5	1,3	0,4	0,1	0,5	0,2	0,0	0,2	0,0	0,0	0,1	0,0	0,0	0,0	0,0	0,0	0,0	0,0	0,0	0,0	0,0		
70	4,1	3,8	7,9	0,8	2,1	3,0	2,3	1,0	3,3	0,7	0,4	1,1	0,2	0,1	0,4	0,1	0,0	0,1	0,0	0,0	0,1	0,0	0,0	0,0	0,0	0,0	0,0	0,0	0,0	0,0	0,0		
75	3,3	3,9	7,2	0,5	2,6	3,0	2,0	1,0	3,0	0,5	0,2	0,7	0,2	0,1	0,3	0,2	0,0	0,2	0,0	0,0	0,0	0,0	0,0	0,0	0,0	0,0	0,0	0,0	0,0	0,0	0,0		
80	3,2	4,0	7,1	0,6	2,7	3,2	2,1	1,0	3,1	0,3	0,2	0,5	0,1	0,1	0,2	0,0	0,0	0,1	0,0	0,0	0,0	0,0	0,0	0,0	0,0	0,0	0,0	0,0	0,0	0,0	0,0		
85	1,5	3,4	4,9	0,3	2,3	2,7	0,9	0,8	1,7	0,3	0,1	0,4	0,0	0,0	0,0	0,0	0,0	0,0	0,0	0,0	0,0	0,0	0,0	0,0	0,0	0,0	0,0	0,0	0,0	0,0	0,0		
90	0,7	1,7	2,4	0,3	1,2	1,6	0,3	0,3	0,6	0,0	0,1	0,1	0,0	0,0	0,1	0,0	0,0	0,0	0,0	0,0	0,0	0,0	0,0	0,0	0,0	0,0	0,0	0,0	0,0	0,0	0,0		
95	0,1	0,4	0,5	0,0	0,3	0,3	0,1	0,1	0,2	0,0	0,0	0,0	0,0	0,0	0,0	0,0	0,0	0,0	0,0	0,0	0,0	0,0	0,0	0,0	0,0	0,0	0,0	0,0	0,0	0,0	0,0		
100	0,0	0,1	0,1	0,0	0,0	0,1	0,0	0,0	0,0	0,0	0,0	0,0	0,0	0,0	0,0	0,0	0,0	0,0	0,0	0,0	0,0	0,0	0,0	0,0	0,0	0,0	0,0	0,0	0,0	0,0	0,0		
105	0,0	0,0	0,0	0,0	0,0	0,0	0,0	0,0	0,0	0,0	0,0	0,0	0,0	0,0	0,0	0,0	0,0	0,0	0,0	0,0	0,0	0,0	0,0	0,0	0,0	0,0	0,0	0,0	0,0	0,0	0,0		
110	0,0	0,0	0,0	0,0	0,0	0,0	0,0	0,0	0,0	0,0	0,0	0,0	0,0	0,0	0,0	0,0	0,0	0,0	0,0	0,0	0,0	0,0	0,0	0,0	0,0	0,0	0,0	0,0	0,0	0,0	0,0		
115	0,0	0,0	0,0	0,0	0,0	0,0	0,0	0,0	0,0	0,0	0,0	0,0	0,0	0,0	0,0	0,0	0,0	0,0	0,0	0,0	0,0	0,0	0,0	0,0	0,0	0,0	0,0	0,0	0,0	0,0	0,0		
	48,2	51,8	100,0	12,5	23,8	36,3	16,0	12,3	28,3	8,9	7,8	16,7	6,4	4,6	11,0	2,3	1,9	4,3	1,3	0,7	1,9	0,5	0,5	1,0	0,3	0,1	0,4	0,1	0,0	0,1	0,0	0,1	

Barrios: Viviendas clasificadas según el número de miembros, sexo y edad de la persona principal



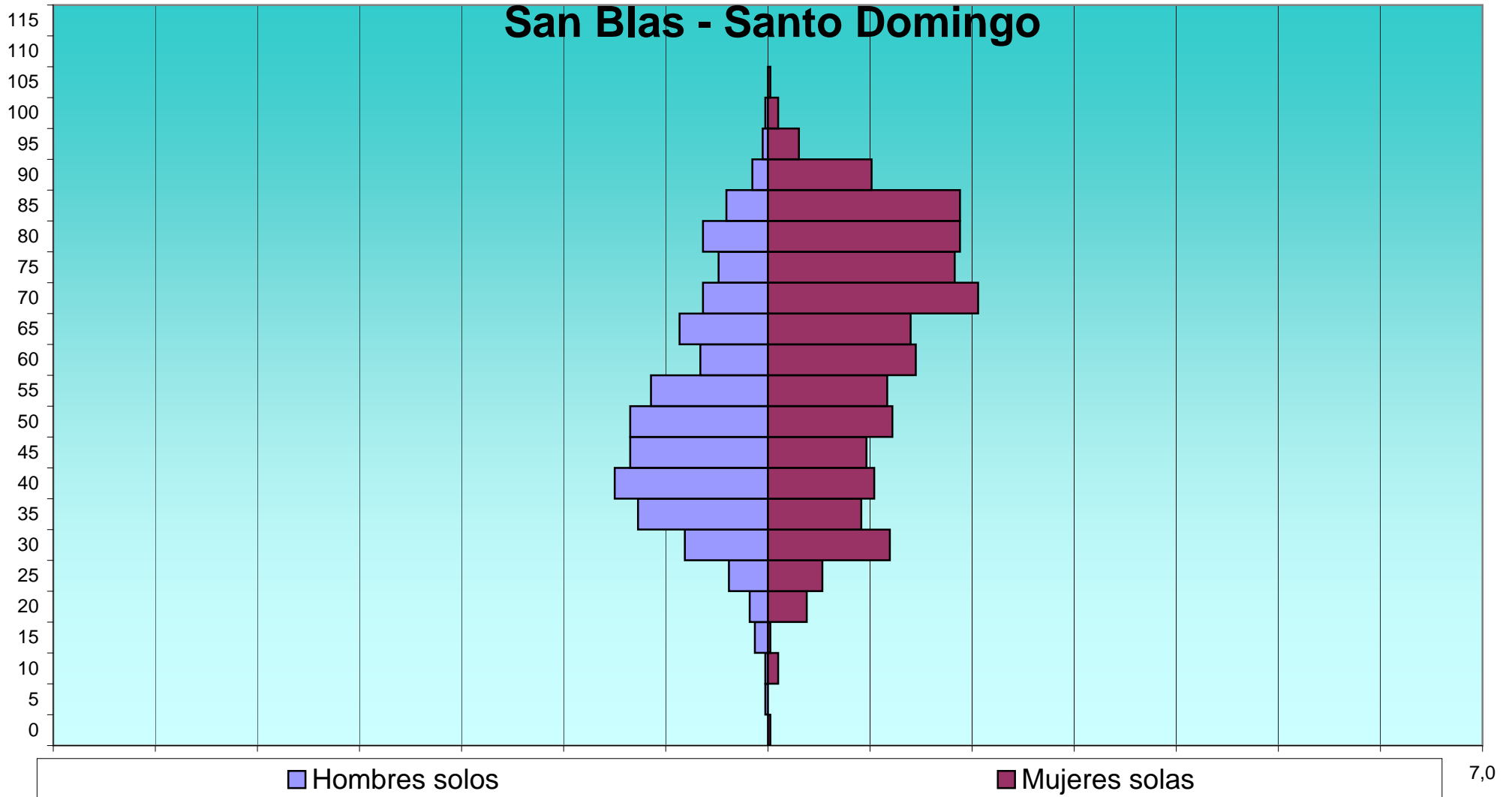
Barrios: Viviendas clasificadas según el número de miembros, sexo y edad de la persona principal

EDAD	Total			1			2			3			4			5			6			7			8			9			>= 10		
	H	M	T	H	M	T	H	M	T	H	M	T	H	M	T	H	M	T	H	M	T	H	M	T	H	M	T	H	M	T			
SAN BLAS - SANTO DOMINGO																																	
0	4	5	9	0	1	1	2	1	3	0	1	1	1	1	2	1	0	1	0	0	0	0	0	0	0	0	1	1	0	0	0		
5	5	7	12	1	0	1	2	1	3	2	3	5	0	2	2	0	1	1	0	0	0	0	0	0	0	0	0	0	0	0	0		
10	10	6	16	1	4	5	2	1	3	4	1	5	1	0	1	2	0	2	0	0	0	0	0	0	0	0	0	0	0	0	0		
15	16	7	23	5	1	6	3	2	5	2	2	4	3	0	3	1	2	3	0	0	0	2	0	2	0	0	0	0	0	0	0		
20	21	37	58	7	15	22	7	8	15	2	6	8	2	3	5	0	3	3	0	0	0	3	2	5	0	0	0	0	0	0	0		
25	60	63	123	15	21	36	23	15	38	14	12	26	6	7	13	2	3	5	0	2	2	0	0	0	0	2	2	0	1	1	0	0	
30	109	119	228	32	47	79	32	22	54	17	24	41	20	13	33	1	9	10	5	2	7	1	2	3	0	0	0	0	0	1	0	1	
35	177	136	313	50	36	86	46	33	79	32	34	66	34	17	51	8	9	17	3	4	7	0	1	1	2	1	3	2	0	2	0	1	1
40	170	178	348	59	41	100	22	46	68	32	38	70	32	37	69	12	11	23	5	1	6	5	3	8	3	0	3	0	1	1	0	0	0
45	187	178	365	53	38	91	25	49	74	35	39	74	50	36	86	18	11	29	4	2	6	2	3	5	0	0	0	0	0	0	0	0	
50	191	183	374	53	48	101	31	51	82	41	44	85	48	23	71	12	6	18	5	6	11	0	3	3	0	1	1	0	0	0	1	1	2
55	207	173	380	45	46	91	28	64	92	61	32	93	56	20	76	10	5	15	2	4	6	4	1	5	1	0	1	0	0	0	0	1	1
60	187	143	330	26	57	83	47	60	107	58	13	71	37	8	45	12	1	13	3	0	3	1	3	4	2	0	2	1	1	2	0	0	0
65	186	117	303	34	55	89	71	31	102	43	21	64	26	2	28	9	4	13	1	1	2	0	1	1	2	1	3	0	0	0	0	1	1
70	153	134	287	25	81	106	69	30	99	34	13	47	8	8	16	11	1	12	3	1	4	1	0	1	2	0	2	0	0	0	0	0	0
75	129	125	254	19	72	91	75	30	105	19	11	30	7	6	13	8	4	12	0	1	1	1	1	2	0	0	0	0	0	0	0	0	0
80	106	129	235	25	74	99	59	43	102	14	7	21	3	1	4	2	2	4	2	2	4	1	0	1	0	0	0	0	0	0	0	0	0
85	46	118	164	16	74	90	23	29	52	6	14	20	0	1	1	1	0	1	0	0	0	0	0	0	0	0	0	0	0	0	0	0	0
90	22	54	76	6	40	46	13	10	23	1	3	4	1	1	2	1	0	1	0	0	0	0	0	0	0	0	0	0	0	0	0	0	0
95	4	20	24	2	12	14	1	5	6	0	0	0	0	1	1	1	2	3	0	0	0	0	0	0	0	0	0	0	0	0	0	0	0
100	2	5	7	1	4	5	0	0	0	0	1	1	0	0	0	1	0	1	0	0	0	0	0	0	0	0	0	0	0	0	0	0	0
105	0	2	2	0	1	1	0	0	0	0	0	0	0	1	1	0	0	0	0	0	0	0	0	0	0	0	0	0	0	0	0	0	0
110	0	0	0	0	0	0	0	0	0	0	0	0	0	0	0	0	0	0	0	0	0	0	0	0	0	0	0	0	0	0	0	0	0
115	0	0	0	0	0	0	0	0	0	0	0	0	0	0	0	0	0	0	0	0	0	0	0	0	0	0	0	0	0	0	0	0	0
	1.992	1.939	3.931	475	768	1.243	581	531	1.112	417	319	736	335	188	523	113	74	187	33	26	59	21	20	41	12	5	17	3	4	7	2	4	6

**Barrios: Viviendas clasificadas según el número de miembros, sexo y edad
de la persona principal**

EDAD	Total %			1			2			3			4			5			6			7			8			9			>= 10		
	H	M	T	H	M	T	H	M	T	H	M	T	H	M	T	H	M	T	H	M	T	H	M	T	H	M	T	H	M	T	H	M	T
SAN BLAS - SANTO DOMINGO																																	
0	0,1	0,1	0,2	0,0	0,0	0,0	0,1	0,0	0,1	0,0	0,0	0,0	0,0	0,0	0,1	0,0	0,0	0,0	0,0	0,0	0,0	0,0	0,0	0,0	0,0	0,0	0,0	0,0	0,0	0,0	0,0	0,0	0,0
5	0,1	0,2	0,3	0,0	0,0	0,0	0,1	0,0	0,1	0,1	0,1	0,1	0,0	0,1	0,1	0,0	0,0	0,0	0,0	0,0	0,0	0,0	0,0	0,0	0,0	0,0	0,0	0,0	0,0	0,0	0,0	0,0	0,0
10	0,3	0,2	0,4	0,0	0,1	0,1	0,1	0,0	0,1	0,1	0,0	0,1	0,0	0,0	0,0	0,1	0,0	0,1	0,0	0,0	0,0	0,0	0,0	0,0	0,0	0,0	0,0	0,0	0,0	0,0	0,0	0,0	0,0
15	0,4	0,2	0,6	0,1	0,0	0,2	0,1	0,1	0,1	0,1	0,1	0,1	0,1	0,0	0,1	0,0	0,1	0,1	0,0	0,0	0,0	0,1	0,0	0,1	0,0	0,0	0,0	0,0	0,0	0,0	0,0	0,0	0,0
20	0,5	0,9	1,5	0,2	0,4	0,6	0,2	0,2	0,4	0,1	0,2	0,2	0,1	0,1	0,1	0,0	0,1	0,1	0,0	0,0	0,0	0,1	0,1	0,1	0,0	0,0	0,0	0,0	0,0	0,0	0,0	0,0	0,0
25	1,5	1,6	3,1	0,4	0,5	0,9	0,6	0,4	1,0	0,4	0,3	0,7	0,2	0,2	0,3	0,1	0,1	0,1	0,0	0,1	0,1	0,0	0,0	0,0	0,0	0,1	0,1	0,0	0,0	0,0	0,0	0,0	0,0
30	2,8	3,0	5,8	0,8	1,2	2,0	0,8	0,6	1,4	0,4	0,6	1,0	0,5	0,3	0,8	0,0	0,2	0,3	0,1	0,1	0,2	0,0	0,1	0,1	0,0	0,0	0,0	0,0	0,0	0,0	0,0	0,0	0,0
35	4,5	3,5	8,0	1,3	0,9	2,2	1,2	0,8	2,0	0,8	0,9	1,7	0,9	0,4	1,3	0,2	0,2	0,4	0,1	0,1	0,2	0,0	0,0	0,0	0,1	0,0	0,1	0,1	0,0	0,0	0,1	0,0	0,0
40	4,3	4,5	8,9	1,5	1,0	2,5	0,6	1,2	1,7	0,8	1,0	1,8	0,8	0,9	1,8	0,3	0,3	0,6	0,1	0,0	0,2	0,1	0,1	0,2	0,1	0,0	0,1	0,0	0,0	0,0	0,0	0,0	0,0
45	4,8	4,5	9,3	1,3	1,0	2,3	0,6	1,2	1,9	0,9	1,0	1,9	1,3	0,9	2,2	0,5	0,3	0,7	0,1	0,1	0,2	0,1	0,1	0,1	0,0	0,0	0,0	0,0	0,0	0,0	0,0	0,0	0,0
50	4,9	4,7	9,5	1,3	1,2	2,6	0,8	1,3	2,1	1,0	1,1	2,2	1,2	0,6	1,8	0,3	0,2	0,5	0,1	0,2	0,3	0,0	0,1	0,1	0,0	0,0	0,0	0,0	0,0	0,0	0,0	0,0	0,1
55	5,3	4,4	9,7	1,1	1,2	2,3	0,7	1,6	2,3	1,6	0,8	2,4	1,4	0,5	1,9	0,3	0,1	0,4	0,1	0,1	0,2	0,1	0,0	0,1	0,0	0,0	0,0	0,0	0,0	0,0	0,0	0,0	0,0
60	4,8	3,6	8,4	0,7	1,5	2,1	1,2	1,5	2,7	1,5	0,3	1,8	0,9	0,2	1,1	0,3	0,0	0,3	0,1	0,0	0,1	0,0	0,1	0,1	0,1	0,0	0,1	0,0	0,0	0,1	0,0	0,0	0,0
65	4,7	3,0	7,7	0,9	1,4	2,3	1,8	0,8	2,6	1,1	0,5	1,6	0,7	0,1	0,7	0,2	0,1	0,3	0,0	0,0	0,1	0,0	0,0	0,0	0,1	0,0	0,1	0,0	0,0	0,0	0,0	0,0	0,0
70	3,9	3,4	7,3	0,6	2,1	2,7	1,8	0,8	2,5	0,9	0,3	1,2	0,2	0,2	0,4	0,3	0,0	0,3	0,1	0,0	0,1	0,0	0,0	0,0	0,1	0,0	0,1	0,0	0,0	0,0	0,0	0,0	0,0
75	3,3	3,2	6,5	0,5	1,8	2,3	1,9	0,8	2,7	0,5	0,3	0,8	0,2	0,2	0,3	0,2	0,1	0,3	0,0	0,0	0,0	0,0	0,0	0,1	0,0	0,0	0,0	0,0	0,0	0,0	0,0	0,0	0,0
80	2,7	3,3	6,0	0,6	1,9	2,5	1,5	1,1	2,6	0,4	0,2	0,5	0,1	0,0	0,1	0,1	0,1	0,1	0,1	0,1	0,1	0,0	0,0	0,0	0,0	0,0	0,0	0,0	0,0	0,0	0,0	0,0	0,0
85	1,2	3,0	4,2	0,4	1,9	2,3	0,6	0,7	1,3	0,2	0,4	0,5	0,0	0,0	0,0	0,0	0,0	0,0	0,0	0,0	0,0	0,0	0,0	0,0	0,0	0,0	0,0	0,0	0,0	0,0	0,0	0,0	0,0
90	0,6	1,4	1,9	0,2	1,0	1,2	0,3	0,3	0,6	0,0	0,1	0,1	0,0	0,0	0,1	0,0	0,0	0,0	0,0	0,0	0,0	0,0	0,0	0,0	0,0	0,0	0,0	0,0	0,0	0,0	0,0	0,0	0,0
95	0,1	0,5	0,6	0,1	0,3	0,4	0,0	0,1	0,2	0,0	0,0	0,0	0,0	0,0	0,0	0,0	0,1	0,1	0,0	0,0	0,0	0,0	0,0	0,0	0,0	0,0	0,0	0,0	0,0	0,0	0,0	0,0	0,0
100	0,1	0,1	0,2	0,0	0,1	0,1	0,0	0,0	0,0	0,0	0,0	0,0	0,0	0,0	0,0	0,0	0,0	0,0	0,0	0,0	0,0	0,0	0,0	0,0	0,0	0,0	0,0	0,0	0,0	0,0	0,0	0,0	0,0
105	0,0	0,1	0,1	0,0	0,0	0,0	0,0	0,0	0,0	0,0	0,0	0,0	0,0	0,0	0,0	0,0	0,0	0,0	0,0	0,0	0,0	0,0	0,0	0,0	0,0	0,0	0,0	0,0	0,0	0,0	0,0	0,0	0,0
110	0,0	0,0	0,0	0,0	0,0	0,0	0,0	0,0	0,0	0,0	0,0	0,0	0,0	0,0	0,0	0,0	0,0	0,0	0,0	0,0	0,0	0,0	0,0	0,0	0,0	0,0	0,0	0,0	0,0	0,0	0,0	0,0	0,0
115	0,0	0,0	0,0	0,0	0,0	0,0	0,0	0,0	0,0	0,0	0,0	0,0	0,0	0,0	0,0	0,0	0,0	0,0	0,0	0,0	0,0	0,0	0,0	0,0	0,0	0,0	0,0	0,0	0,0	0,0	0,0	0,0	0,0
	50,7	49,3	100,0	12,1	19,5	31,6	14,8	13,5	28,3	10,6	8,1	18,7	8,5	4,8	13,3	2,9	1,9	4,8	0,8	0,7	1,5	0,5	0,5	1,0	0,3	0,1	0,4	0,1	0,1	0,2	0,1	0,1	0,2

Barrios: Viviendas clasificadas según el número de miembros, sexo y edad de la persona principal



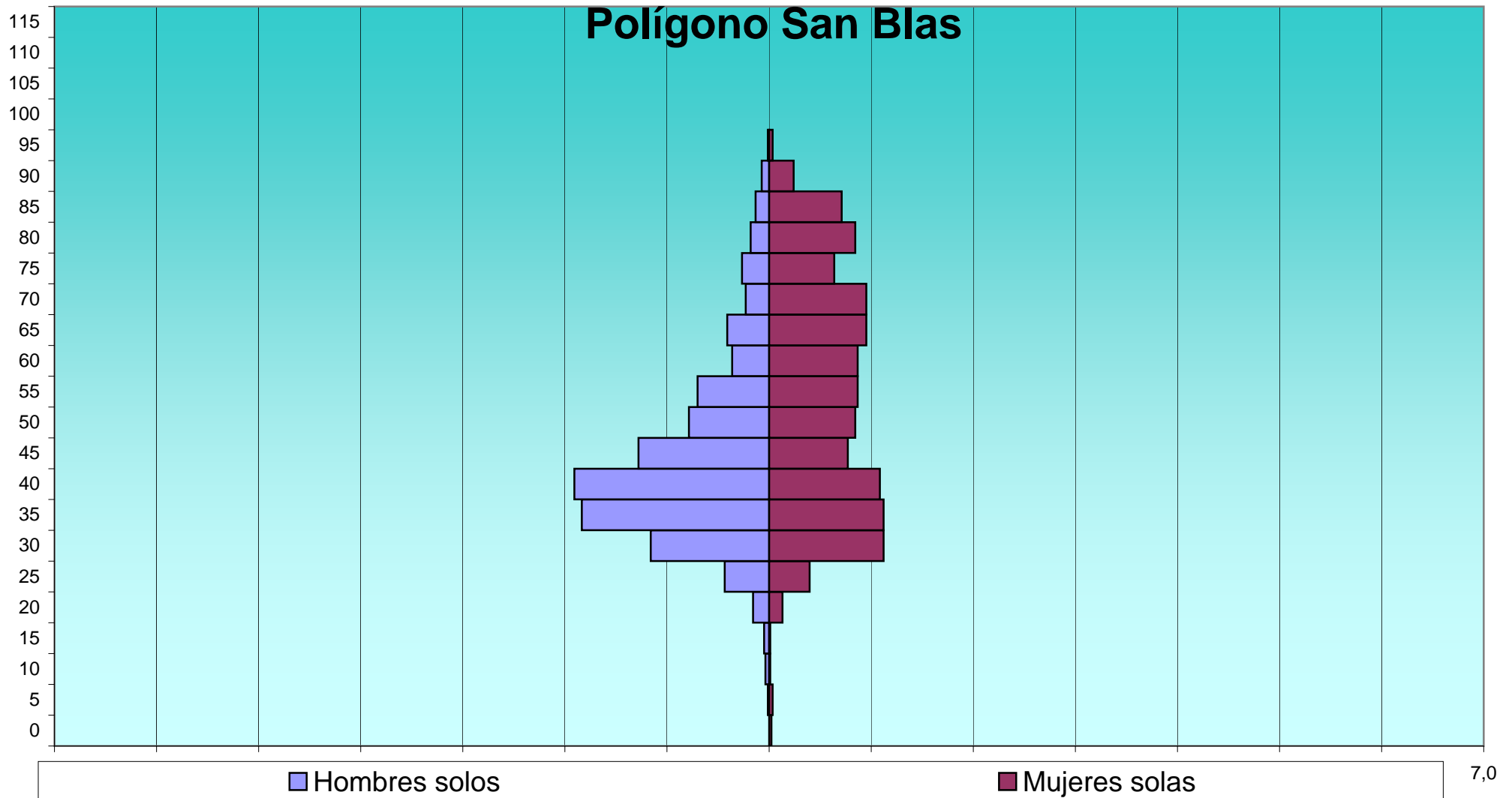
**Barrios: Viviendas clasificadas según el número de miembros, sexo y edad
de la persona principal**

EDAD	Total			1			2			3			4			5			6			7			8			9			>= 10		
	H	M	T	H	M	T	H	M	T	H	M	T	H	M	T	H	M	T	H	M	T	H	M	T	H	M	T	H	M	T	H	M	T
POLIGONO SAN BLAS																																	
0	2	5	7	0	2	2	0	1	1	1	1	2	1	1	2	0	0	0	0	0	0	0	0	0	0	0	0	0	0	0	0	0	0
5	8	17	25	1	3	4	1	2	3	3	5	8	2	3	5	1	3	4	0	1	1	0	0	0	0	0	0	0	0	0	0	0	0
10	17	11	28	3	1	4	4	1	5	2	4	6	4	3	7	3	1	4	0	1	1	0	0	0	1	0	1	0	0	0	0	0	0
15	16	14	30	4	1	5	2	4	6	2	6	8	6	1	7	2	1	3	0	0	0	0	0	0	0	0	0	1	1	0	0	0	0
20	32	35	67	13	11	24	6	4	10	5	11	16	4	7	11	0	1	1	2	0	2	1	0	1	0	1	1	1	0	1	0	0	0
25	102	117	219	36	33	69	27	38	65	27	25	52	9	15	24	1	2	3	1	1	2	1	3	4	0	0	0	0	0	0	0	0	0
30	306	336	642	96	93	189	69	87	156	79	83	162	46	53	99	7	13	20	8	3	11	0	2	2	1	1	2	0	1	1	0	0	0
35	580	536	1.116	152	93	245	96	97	193	131	156	287	161	149	310	28	31	59	7	7	14	3	0	3	2	2	4	0	1	1	0	0	0
40	608	515	1.123	158	90	248	64	100	164	117	139	256	217	142	359	30	27	57	10	6	16	6	7	13	6	2	8	0	1	1	0	1	1
45	536	438	974	106	64	170	51	88	139	106	118	224	206	125	331	43	26	69	11	9	20	5	3	8	6	5	11	2	0	2	0	0	0
50	561	452	1.013	65	70	135	46	101	147	115	129	244	262	113	375	52	28	80	11	5	16	2	3	5	3	3	6	4	0	4	1	0	1
55	569	345	914	58	72	130	91	104	195	170	95	265	193	60	253	39	8	47	10	6	16	5	0	5	2	0	2	1	0	1	0	0	0
60	437	208	645	30	72	102	113	71	184	152	40	192	113	20	133	18	4	22	8	0	8	2	0	2	0	0	0	1	1	2	0	0	0
65	294	188	482	34	79	113	121	63	184	81	29	110	36	10	46	12	4	16	6	2	8	4	1	5	0	0	0	0	0	0	0	0	0
70	226	149	375	19	79	98	117	43	160	48	12	60	27	8	35	9	4	13	3	2	5	3	0	3	0	1	1	0	0	0	0	0	0
75	140	94	234	22	53	75	80	29	109	21	6	27	8	4	12	4	1	5	2	1	3	3	0	3	0	0	0	0	0	0	0	0	0
80	101	112	213	15	70	85	59	25	84	14	8	22	7	6	13	5	1	6	0	2	2	1	0	1	0	0	0	0	0	0	0	0	0
85	56	80	136	11	59	70	26	14	40	11	4	15	6	1	7	2	1	3	0	0	0	0	0	0	0	1	1	0	0	0	0	0	0
90	13	23	36	6	20	26	3	2	5	3	0	3	1	1	2	0	0	0	0	0	0	0	0	0	0	0	0	0	0	0	0	0	0
95	1	4	5	1	3	4	0	1	1	0	0	0	0	0	0	0	0	0	0	0	0	0	0	0	0	0	0	0	0	0	0	0	0
100	0	0	0	0	0	0	0	0	0	0	0	0	0	0	0	0	0	0	0	0	0	0	0	0	0	0	0	0	0	0	0	0	0
105	0	0	0	0	0	0	0	0	0	0	0	0	0	0	0	0	0	0	0	0	0	0	0	0	0	0	0	0	0	0	0	0	0
110	0	0	0	0	0	0	0	0	0	0	0	0	0	0	0	0	0	0	0	0	0	0	0	0	0	0	0	0	0	0	0	0	0
115	0	0	0	0	0	0	0	0	0	0	0	0	0	0	0	0	0	0	0	0	0	0	0	0	0	0	0	0	0	0	0	0	0
	4.605	3.679	8.284	830	968	1.798	976	875	1.851	###	871	1.959	###	722	2.031	256	156	412	79	46	125	36	19	55	21	16	37	9	5	14	1	1	2

**Barrios: Viviendas clasificadas según el número de miembros, sexo y edad
de la persona principal**

EDAD	Total %			1			2			3			4			5			6			7			8			9			>= 10		
	H	M	T	H	M	T	H	M	T	H	M	T	H	M	T	H	M	T	H	M	T	H	M	T	H	M	T	H	M	T			
POLIGONO SAN BLAS																																	
0	0,0	0,1	0,1	0,0	0,0	0,0	0,0	0,0	0,0	0,0	0,0	0,0	0,0	0,0	0,0	0,0	0,0	0,0	0,0	0,0	0,0	0,0	0,0	0,0	0,0	0,0	0,0	0,0	0,0	0,0	0,0		
5	0,1	0,2	0,3	0,0	0,0	0,0	0,0	0,0	0,0	0,0	0,1	0,1	0,0	0,0	0,1	0,0	0,0	0,0	0,0	0,0	0,0	0,0	0,0	0,0	0,0	0,0	0,0	0,0	0,0	0,0	0,0		
10	0,2	0,1	0,3	0,0	0,0	0,0	0,0	0,0	0,1	0,0	0,0	0,1	0,0	0,0	0,1	0,0	0,0	0,0	0,0	0,0	0,0	0,0	0,0	0,0	0,0	0,0	0,0	0,0	0,0	0,0	0,0		
15	0,2	0,2	0,4	0,0	0,0	0,1	0,0	0,0	0,1	0,0	0,1	0,1	0,1	0,0	0,1	0,0	0,0	0,0	0,0	0,0	0,0	0,0	0,0	0,0	0,0	0,0	0,0	0,0	0,0	0,0	0,0		
20	0,4	0,4	0,8	0,2	0,1	0,3	0,1	0,0	0,1	0,1	0,1	0,2	0,0	0,1	0,1	0,0	0,0	0,0	0,0	0,0	0,0	0,0	0,0	0,0	0,0	0,0	0,0	0,0	0,0	0,0	0,0		
25	1,2	1,4	2,6	0,4	0,4	0,8	0,3	0,5	0,8	0,3	0,3	0,6	0,1	0,2	0,3	0,0	0,0	0,0	0,0	0,0	0,0	0,0	0,0	0,0	0,0	0,0	0,0	0,0	0,0	0,0	0,0		
30	3,7	4,1	7,7	1,2	1,1	2,3	0,8	1,1	1,9	1,0	1,0	2,0	0,6	0,6	1,2	0,1	0,2	0,2	0,1	0,0	0,1	0,0	0,0	0,0	0,0	0,0	0,0	0,0	0,0	0,0	0,0		
35	7,0	6,5	13,5	1,8	1,1	3,0	1,2	1,2	2,3	1,6	1,9	3,5	1,9	1,8	3,7	0,3	0,4	0,7	0,1	0,1	0,2	0,0	0,0	0,0	0,0	0,0	0,0	0,0	0,0	0,0	0,0		
40	7,3	6,2	13,6	1,9	1,1	3,0	0,8	1,2	2,0	1,4	1,7	3,1	2,6	1,7	4,3	0,4	0,3	0,7	0,1	0,1	0,2	0,1	0,1	0,2	0,1	0,0	0,0	0,0	0,0	0,0	0,0		
45	6,5	5,3	11,8	1,3	0,8	2,1	0,6	1,1	1,7	1,3	1,4	2,7	2,5	1,5	4,0	0,5	0,3	0,8	0,1	0,1	0,2	0,1	0,0	0,1	0,1	0,1	0,1	0,0	0,0	0,0	0,0		
50	6,8	5,5	12,2	0,8	0,8	1,6	0,6	1,2	1,8	1,4	1,6	2,9	3,2	1,4	4,5	0,6	0,3	1,0	0,1	0,1	0,2	0,0	0,0	0,1	0,0	0,0	0,1	0,0	0,0	0,0	0,0		
55	6,9	4,2	11,0	0,7	0,9	1,6	1,1	1,3	2,4	2,1	1,1	3,2	2,3	0,7	3,1	0,5	0,1	0,6	0,1	0,1	0,2	0,1	0,0	0,1	0,0	0,0	0,0	0,0	0,0	0,0	0,0		
60	5,3	2,5	7,8	0,4	0,9	1,2	1,4	0,9	2,2	1,8	0,5	2,3	1,4	0,2	1,6	0,2	0,0	0,3	0,1	0,0	0,1	0,0	0,0	0,0	0,0	0,0	0,0	0,0	0,0	0,0	0,0		
65	3,5	2,3	5,8	0,4	1,0	1,4	1,5	0,8	2,2	1,0	0,4	1,3	0,4	0,1	0,6	0,1	0,0	0,2	0,1	0,0	0,1	0,0	0,0	0,1	0,0	0,0	0,0	0,0	0,0	0,0	0,0		
70	2,7	1,8	4,5	0,2	1,0	1,2	1,4	0,5	1,9	0,6	0,1	0,7	0,3	0,1	0,4	0,1	0,0	0,2	0,0	0,0	0,1	0,0	0,0	0,0	0,0	0,0	0,0	0,0	0,0	0,0	0,0		
75	1,7	1,1	2,8	0,3	0,6	0,9	1,0	0,4	1,3	0,3	0,1	0,3	0,1	0,0	0,1	0,0	0,0	0,1	0,0	0,0	0,0	0,0	0,0	0,0	0,0	0,0	0,0	0,0	0,0	0,0	0,0		
80	1,2	1,4	2,6	0,2	0,8	1,0	0,7	0,3	1,0	0,2	0,1	0,3	0,1	0,1	0,2	0,1	0,0	0,1	0,0	0,0	0,0	0,0	0,0	0,0	0,0	0,0	0,0	0,0	0,0	0,0	0,0		
85	0,7	1,0	1,6	0,1	0,7	0,8	0,3	0,2	0,5	0,1	0,0	0,2	0,1	0,0	0,1	0,0	0,0	0,0	0,0	0,0	0,0	0,0	0,0	0,0	0,0	0,0	0,0	0,0	0,0	0,0	0,0		
90	0,2	0,3	0,4	0,1	0,2	0,3	0,0	0,0	0,1	0,0	0,0	0,0	0,0	0,0	0,0	0,0	0,0	0,0	0,0	0,0	0,0	0,0	0,0	0,0	0,0	0,0	0,0	0,0	0,0	0,0	0,0		
95	0,0	0,0	0,1	0,0	0,0	0,0	0,0	0,0	0,0	0,0	0,0	0,0	0,0	0,0	0,0	0,0	0,0	0,0	0,0	0,0	0,0	0,0	0,0	0,0	0,0	0,0	0,0	0,0	0,0	0,0	0,0		
100	0,0	0,0	0,0	0,0	0,0	0,0	0,0	0,0	0,0	0,0	0,0	0,0	0,0	0,0	0,0	0,0	0,0	0,0	0,0	0,0	0,0	0,0	0,0	0,0	0,0	0,0	0,0	0,0	0,0	0,0	0,0		
105	0,0	0,0	0,0	0,0	0,0	0,0	0,0	0,0	0,0	0,0	0,0	0,0	0,0	0,0	0,0	0,0	0,0	0,0	0,0	0,0	0,0	0,0	0,0	0,0	0,0	0,0	0,0	0,0	0,0	0,0	0,0		
110	0,0	0,0	0,0	0,0	0,0	0,0	0,0	0,0	0,0	0,0	0,0	0,0	0,0	0,0	0,0	0,0	0,0	0,0	0,0	0,0	0,0	0,0	0,0	0,0	0,0	0,0	0,0	0,0	0,0	0,0	0,0		
115	0,0	0,0	0,0	0,0	0,0	0,0	0,0	0,0	0,0	0,0	0,0	0,0	0,0	0,0	0,0	0,0	0,0	0,0	0,0	0,0	0,0	0,0	0,0	0,0	0,0	0,0	0,0	0,0	0,0	0,0	0,0		
	55,6	44,4	100,0	10,0	11,7	21,7	11,8	10,6	22,3	13,1	10,5	23,6	15,8	8,7	24,5	3,1	1,9	5,0	1,0	0,6	1,5	0,4	0,2	0,7	0,3	0,2	0,4	0,1	0,1	0,2	0,0	0,0	

Barrios: Viviendas clasificadas según el número de miembros, sexo y edad de la persona principal



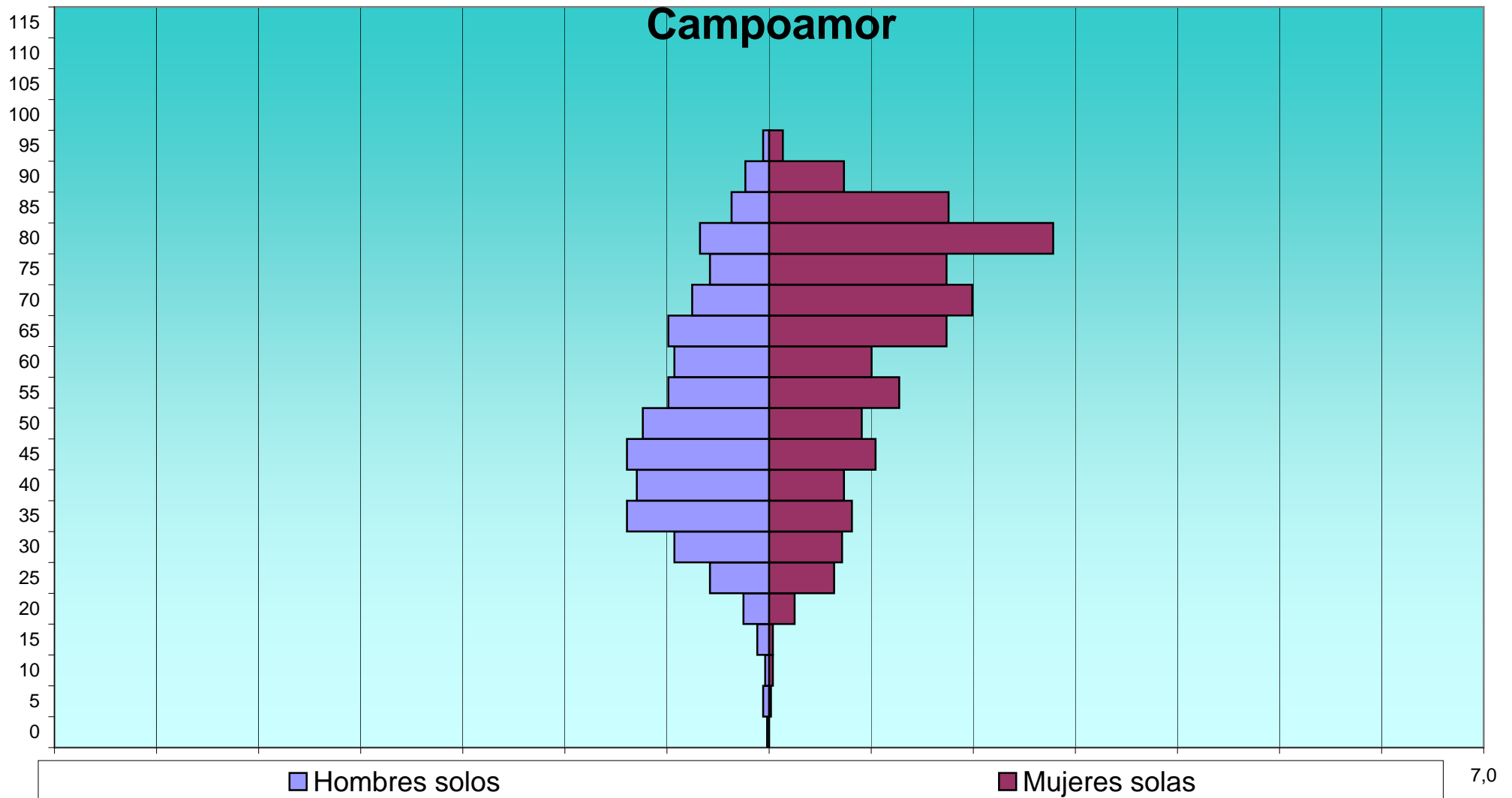
Barrios: Viviendas clasificadas según el número de miembros, sexo y edad de la persona principal

EDAD	Total			1			2			3			4			5			6			7			8			9			>= 10		
	H	M	T	H	M	T	H	M	T	H	M	T	H	M	T	H	M	T	H	M	T	H	M	T	H	M	T	H	M	T	H	M	T
CAMPOAMOR																																	
0	1	2	3	1	0	1	0	1	1	0	1	1	0	0	0	0	0	0	0	0	0	0	0	0	0	0	0	0	0	0	0	0	0
5	8	10	18	3	1	4	0	3	3	1	2	3	0	3	3	1	0	1	1	0	1	1	1	2	1	0	1	0	0	0	0	0	0
10	8	15	23	2	2	4	0	5	5	1	2	3	3	4	7	2	2	4	0	0	0	0	0	0	0	0	0	0	0	0	0	0	0
15	17	15	32	6	2	8	0	7	7	2	2	4	5	2	7	1	1	2	1	0	1	2	1	3	0	0	0	0	0	0	0	0	0
20	35	52	87	13	13	26	7	14	21	4	7	11	3	3	6	3	11	14	1	1	2	3	0	3	0	2	2	1	0	1	0	1	1
25	94	93	187	30	33	63	31	27	58	17	12	29	7	8	15	3	5	8	3	2	5	2	3	5	0	2	2	0	0	0	1	1	2
30	151	148	299	48	37	85	41	38	79	23	20	43	19	31	50	9	7	16	5	7	12	4	6	10	0	1	1	1	1	2	1	0	1
35	227	218	445	72	42	114	36	44	80	43	49	92	39	41	80	19	15	34	6	13	19	6	5	11	3	3	6	1	2	3	2	4	6
40	249	244	493	67	38	105	45	70	115	54	50	104	41	50	91	18	20	38	15	4	19	5	7	12	1	2	3	3	0	3	0	3	3
45	240	231	471	72	54	126	34	53	87	55	52	107	42	41	83	15	12	27	12	9	21	4	4	8	1	2	3	4	4	8	1	0	1
50	251	215	466	64	47	111	43	60	103	43	55	98	68	29	97	24	10	34	4	6	10	0	2	2	0	1	1	4	4	8	1	1	2
55	248	183	431	51	66	117	46	52	98	60	39	99	68	13	81	15	7	22	4	3	7	3	2	5	1	0	1	0	1	1	0	0	0
60	229	165	394	48	52	100	61	58	119	55	29	84	36	14	50	16	5	21	8	5	13	2	2	4	2	0	2	1	0	1	0	0	0
65	281	177	458	51	90	141	116	48	164	62	24	86	28	7	35	10	3	13	7	4	11	2	1	3	4	0	4	0	0	0	1	0	1
70	223	191	414	39	103	142	102	52	154	48	20	68	20	9	29	10	2	12	2	4	6	0	0	0	2	0	2	0	0	0	0	1	1
75	159	152	311	30	90	120	86	43	129	26	12	38	9	4	13	2	3	5	1	0	1	2	0	2	1	0	1	2	0	2	0	0	0
80	144	200	344	35	144	179	76	41	117	22	9	31	7	2	9	3	2	5	0	1	1	0	1	1	1	0	1	0	0	0	0	0	0
85	56	139	195	19	91	110	26	39	65	9	8	17	2	0	2	0	1	1	0	0	0	0	0	0	0	0	0	0	0	0	0	0	0
90	27	52	79	12	38	50	11	9	20	4	4	8	0	1	1	0	0	0	0	0	0	0	0	0	0	0	0	0	0	0	0	0	0
95	8	14	22	3	7	10	4	7	11	1	0	1	0	0	0	0	0	0	0	0	0	0	0	0	0	0	0	0	0	0	0	0	0
100	0	1	1	0	0	0	0	0	0	0	0	0	0	0	0	0	1	1	0	0	0	0	0	0	0	0	0	0	0	0	0	0	0
105	0	0	0	0	0	0	0	0	0	0	0	0	0	0	0	0	0	0	0	0	0	0	0	0	0	0	0	0	0	0	0	0	0
110	0	0	0	0	0	0	0	0	0	0	0	0	0	0	0	0	0	0	0	0	0	0	0	0	0	0	0	0	0	0	0	0	0
115	0	0	0	0	0	0	0	0	0	0	0	0	0	0	0	0	0	0	0	0	0	0	0	0	0	0	0	0	0	0	0	0	0
	2.656	2.517	5.173	666	950	1.616	765	671	1.436	530	397	927	397	262	659	151	107	258	70	59	129	36	35	71	17	13	30	17	12	29	7	11	18

Barrios: Viviendas clasificadas según el número de miembros, sexo y edad de la persona principal

EDAD	Total %			1			2			3			4			5			6			7			8			9			>= 10		
	H	M	T	H	M	T	H	M	T	H	M	T	H	M	T	H	M	T	H	M	T	H	M	T	H	M	T	H	M	T			
CAMPOAMOR																																	
0	0,0	0,0	0,1	0,0	0,0	0,0	0,0	0,0	0,0	0,0	0,0	0,0	0,0	0,0	0,0	0,0	0,0	0,0	0,0	0,0	0,0	0,0	0,0	0,0	0,0	0,0	0,0	0,0	0,0	0,0	0,0		
5	0,2	0,2	0,3	0,1	0,0	0,1	0,0	0,1	0,1	0,0	0,0	0,1	0,0	0,1	0,1	0,0	0,0	0,0	0,0	0,0	0,0	0,0	0,0	0,0	0,0	0,0	0,0	0,0	0,0	0,0	0,0		
10	0,2	0,3	0,4	0,0	0,0	0,1	0,0	0,1	0,1	0,0	0,0	0,1	0,1	0,1	0,1	0,0	0,0	0,1	0,0	0,0	0,0	0,0	0,0	0,0	0,0	0,0	0,0	0,0	0,0	0,0	0,0		
15	0,3	0,3	0,6	0,1	0,0	0,2	0,0	0,1	0,1	0,0	0,0	0,1	0,1	0,0	0,1	0,0	0,0	0,0	0,0	0,0	0,0	0,0	0,0	0,1	0,0	0,0	0,0	0,0	0,0	0,0	0,0		
20	0,7	1,0	1,7	0,3	0,3	0,5	0,1	0,3	0,4	0,1	0,1	0,2	0,1	0,1	0,1	0,1	0,2	0,3	0,0	0,0	0,0	0,1	0,0	0,1	0,0	0,0	0,0	0,0	0,0	0,0	0,0		
25	1,8	1,8	3,6	0,6	0,6	1,2	0,6	0,5	1,1	0,3	0,2	0,6	0,1	0,2	0,3	0,1	0,1	0,2	0,1	0,0	0,1	0,0	0,1	0,1	0,0	0,0	0,0	0,0	0,0	0,0	0,0		
30	2,9	2,9	5,8	0,9	0,7	1,6	0,8	0,7	1,5	0,4	0,4	0,8	0,4	0,6	1,0	0,2	0,1	0,3	0,1	0,1	0,2	0,1	0,1	0,2	0,0	0,0	0,0	0,0	0,0	0,0	0,0		
35	4,4	4,2	8,6	1,4	0,8	2,2	0,7	0,9	1,5	0,8	0,9	1,8	0,8	0,8	1,5	0,4	0,3	0,7	0,1	0,3	0,4	0,1	0,1	0,2	0,1	0,1	0,1	0,0	0,0	0,1	0,1		
40	4,8	4,7	9,5	1,3	0,7	2,0	0,9	1,4	2,2	1,0	1,0	2,0	0,8	1,0	1,8	0,3	0,4	0,7	0,3	0,1	0,4	0,1	0,1	0,2	0,0	0,0	0,1	0,1	0,0	0,1	0,0		
45	4,6	4,5	9,1	1,4	1,0	2,4	0,7	1,0	1,7	1,1	1,0	2,1	0,8	0,8	1,6	0,3	0,2	0,5	0,2	0,2	0,4	0,1	0,1	0,2	0,0	0,0	0,1	0,1	0,1	0,2	0,0		
50	4,9	4,2	9,0	1,2	0,9	2,1	0,8	1,2	2,0	0,8	1,1	1,9	1,3	0,6	1,9	0,5	0,2	0,7	0,1	0,1	0,2	0,0	0,0	0,0	0,0	0,0	0,0	0,1	0,1	0,2	0,0		
55	4,8	3,5	8,3	1,0	1,3	2,3	0,9	1,0	1,9	1,2	0,8	1,9	1,3	0,3	1,6	0,3	0,1	0,4	0,1	0,1	0,1	0,1	0,0	0,1	0,0	0,0	0,0	0,0	0,0	0,0	0,0		
60	4,4	3,2	7,6	0,9	1,0	1,9	1,2	1,1	2,3	1,1	0,6	1,6	0,7	0,3	1,0	0,3	0,1	0,4	0,2	0,1	0,3	0,0	0,0	0,1	0,0	0,0	0,0	0,0	0,0	0,0	0,0		
65	5,4	3,4	8,9	1,0	1,7	2,7	2,2	0,9	3,2	1,2	0,5	1,7	0,5	0,1	0,7	0,2	0,1	0,3	0,1	0,1	0,2	0,0	0,0	0,1	0,1	0,0	0,1	0,0	0,0	0,0	0,0		
70	4,3	3,7	8,0	0,8	2,0	2,7	2,0	1,0	3,0	0,9	0,4	1,3	0,4	0,2	0,6	0,2	0,0	0,2	0,0	0,1	0,1	0,0	0,0	0,0	0,0	0,0	0,0	0,0	0,0	0,0	0,0		
75	3,1	2,9	6,0	0,6	1,7	2,3	1,7	0,8	2,5	0,5	0,2	0,7	0,2	0,1	0,3	0,0	0,1	0,1	0,0	0,0	0,0	0,0	0,0	0,0	0,0	0,0	0,0	0,0	0,0	0,0	0,0		
80	2,8	3,9	6,6	0,7	2,8	3,5	1,5	0,8	2,3	0,4	0,2	0,6	0,1	0,0	0,2	0,1	0,0	0,1	0,0	0,0	0,0	0,0	0,0	0,0	0,0	0,0	0,0	0,0	0,0	0,0	0,0		
85	1,1	2,7	3,8	0,4	1,8	2,1	0,5	0,8	1,3	0,2	0,2	0,3	0,0	0,0	0,0	0,0	0,0	0,0	0,0	0,0	0,0	0,0	0,0	0,0	0,0	0,0	0,0	0,0	0,0	0,0	0,0		
90	0,5	1,0	1,5	0,2	0,7	1,0	0,2	0,2	0,4	0,1	0,1	0,2	0,0	0,0	0,0	0,0	0,0	0,0	0,0	0,0	0,0	0,0	0,0	0,0	0,0	0,0	0,0	0,0	0,0	0,0	0,0		
95	0,2	0,3	0,4	0,1	0,1	0,2	0,1	0,1	0,2	0,0	0,0	0,0	0,0	0,0	0,0	0,0	0,0	0,0	0,0	0,0	0,0	0,0	0,0	0,0	0,0	0,0	0,0	0,0	0,0	0,0	0,0		
100	0,0	0,0	0,0	0,0	0,0	0,0	0,0	0,0	0,0	0,0	0,0	0,0	0,0	0,0	0,0	0,0	0,0	0,0	0,0	0,0	0,0	0,0	0,0	0,0	0,0	0,0	0,0	0,0	0,0	0,0	0,0		
105	0,0	0,0	0,0	0,0	0,0	0,0	0,0	0,0	0,0	0,0	0,0	0,0	0,0	0,0	0,0	0,0	0,0	0,0	0,0	0,0	0,0	0,0	0,0	0,0	0,0	0,0	0,0	0,0	0,0	0,0	0,0		
110	0,0	0,0	0,0	0,0	0,0	0,0	0,0	0,0	0,0	0,0	0,0	0,0	0,0	0,0	0,0	0,0	0,0	0,0	0,0	0,0	0,0	0,0	0,0	0,0	0,0	0,0	0,0	0,0	0,0	0,0	0,0		
115	0,0	0,0	0,0	0,0	0,0	0,0	0,0	0,0	0,0	0,0	0,0	0,0	0,0	0,0	0,0	0,0	0,0	0,0	0,0	0,0	0,0	0,0	0,0	0,0	0,0	0,0	0,0	0,0	0,0	0,0	0,0		
	51,3	48,7	100,0	12,9	18,4	31,2	14,8	13,0	27,8	10,2	7,7	17,9	7,7	5,1	12,7	2,9	2,1	5,0	1,4	1,1	2,5	0,7	0,7	1,4	0,3	0,3	0,6	0,3	0,2	0,6	0,1	0,2	

**Barrios: Viviendas clasificadas según el número de miembros, sexo y edad
de la persona principal**

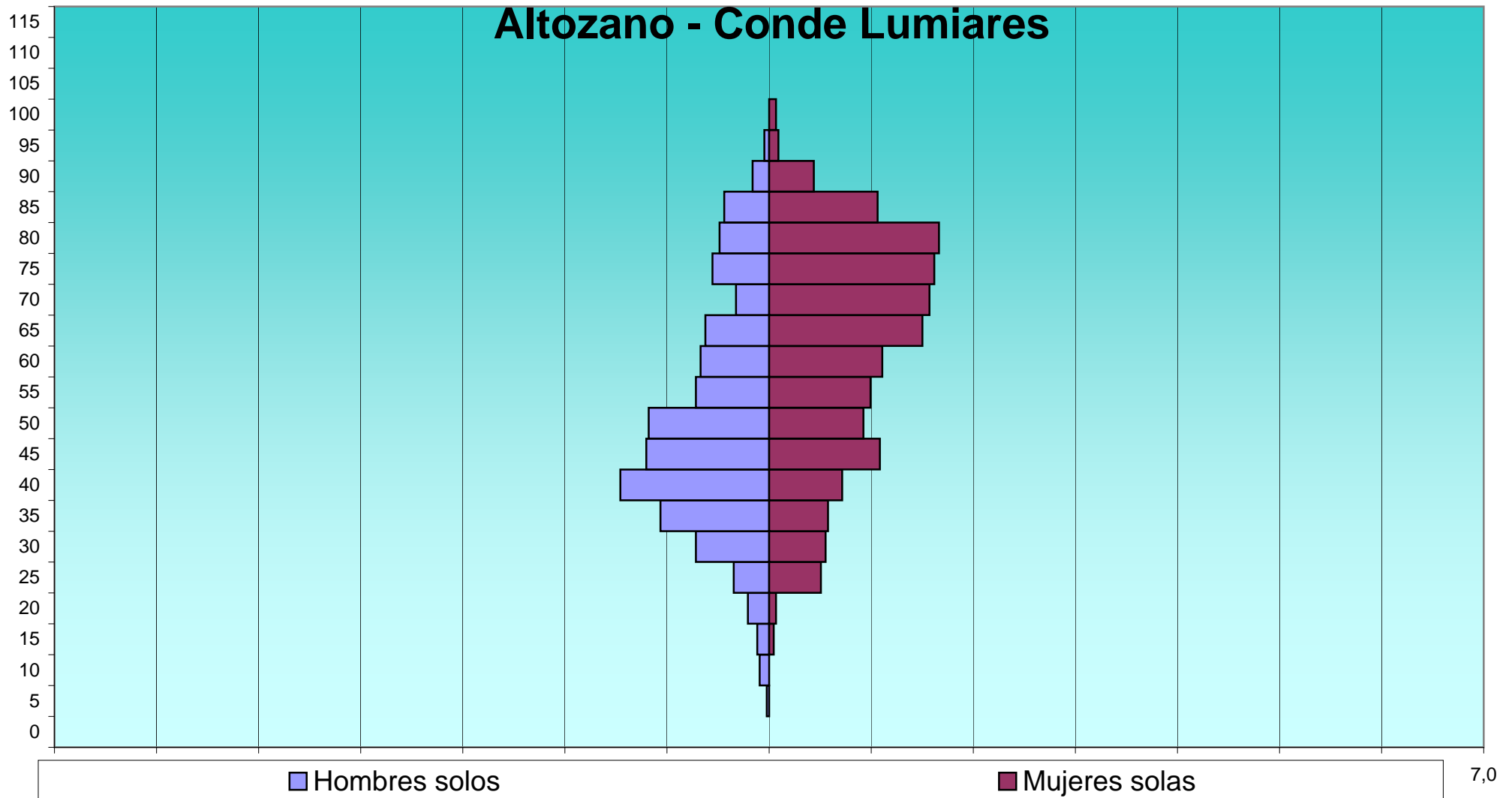


Barrios: Viviendas clasificadas según el número de miembros, sexo y edad de la persona principal

EDAD	Total			1			2			3			4			5			6			7			8			9			>= 10		
	H	M	T	H	M	T	H	M	T	H	M	T	H	M	T	H	M	T	H	M	T	H	M	T	H	M	T	H	M	T			
ALTOZANO - CONDE LUMIARES																																	
0	1	2	3	0	0	0	0	0	0	1	0	1	0	0	0	1	1	0	0	0	0	0	0	0	0	0	0	0	0	1	1		
5	7	5	12	1	0	1	2	1	3	3	2	5	1	1	2	0	0	0	0	0	0	1	1	0	0	0	0	0	0	0	0		
10	11	4	15	4	0	4	3	1	4	2	1	3	1	1	2	1	0	1	0	1	1	0	0	0	0	0	0	0	0	0	0		
15	14	18	32	5	2	7	3	3	6	3	4	7	1	4	5	1	3	4	0	0	1	1	2	0	0	0	0	1	1	0	0		
20	30	23	53	9	3	12	6	6	12	8	5	13	2	5	7	1	1	2	2	2	4	1	0	1	1	1	2	0	0	0	0		
25	45	65	110	15	22	37	11	17	28	8	12	20	5	6	11	2	1	3	2	3	5	0	4	4	1	0	1	0	0	1	0		
30	88	118	206	31	24	55	17	30	47	21	30	51	11	21	32	4	5	9	2	5	7	2	2	4	0	1	1	0	0	0	0		
35	171	154	325	46	25	71	31	36	67	34	39	73	31	38	69	12	8	20	8	6	14	5	1	6	2	1	3	2	0	2	0		
40	267	216	483	63	31	94	40	45	85	51	50	101	71	53	124	21	22	43	9	7	16	5	5	10	5	2	7	1	0	1	1		
45	262	249	511	52	47	99	32	50	82	54	63	117	91	66	157	21	10	31	1	7	8	6	3	9	1	1	2	2	2	4	2		
50	309	211	520	51	40	91	38	57	95	75	67	142	110	34	144	20	8	28	7	3	10	7	1	8	1	1	2	0	0	0	0		
55	247	147	394	31	43	74	39	39	78	75	40	115	71	16	87	21	4	25	4	4	8	3	1	4	0	0	0	1	0	1	2		
60	216	132	348	29	48	77	73	47	120	63	23	86	32	10	42	10	3	13	6	0	6	2	0	2	0	1	1	1	0	1	0		
65	233	136	369	27	65	92	95	45	140	61	15	76	33	7	40	7	2	9	9	2	11	0	0	0	1	0	1	0	0	0	0		
70	167	128	295	14	68	82	104	40	144	31	10	41	11	5	16	7	3	10	0	1	1	0	1	1	0	0	0	0	0	0	0		
75	152	115	267	24	70	94	90	28	118	23	9	32	11	4	15	2	1	3	2	2	4	0	1	1	0	0	0	0	0	0	0		
80	95	110	205	21	72	93	52	23	75	13	10	23	7	1	8	1	3	4	0	1	1	1	0	1	0	0	0	0	0	0	0		
85	44	73	117	19	46	65	19	22	41	5	2	7	1	2	3	0	0	0	0	1	1	0	0	0	0	0	0	0	0	0	0		
90	16	33	49	7	19	26	3	10	13	4	2	6	1	1	2	1	1	2	0	0	0	0	0	0	0	0	0	0	0	0	0		
95	2	5	7	2	4	6	0	1	1	0	0	0	0	0	0	0	0	0	0	0	0	0	0	0	0	0	0	0	0	0	0		
100	0	3	3	0	3	3	0	0	0	0	0	0	0	0	0	0	0	0	0	0	0	0	0	0	0	0	0	0	0	0	0		
105	0	0	0	0	0	0	0	0	0	0	0	0	0	0	0	0	0	0	0	0	0	0	0	0	0	0	0	0	0	0	0		
110	0	0	0	0	0	0	0	0	0	0	0	0	0	0	0	0	0	0	0	0	0	0	0	0	0	0	0	0	0	0	0		
115	0	0	0	0	0	0	0	0	0	0	0	0	0	0	0	0	0	0	0	0	0	0	0	0	0	0	0	0	0	0	0		
	2.377	1.947	4.324	451	632	1.083	658	501	1.159	535	384	919	491	275	766	132	76	208	52	45	97	33	21	54	12	8	20	7	3	10	6	2	

**Barrios: Viviendas clasificadas según el número de miembros, sexo y edad
de la persona principal**

EDAD	Total %			1			2			3			4			5			6			7			8			9			>= 10		
	H	M	T	H	M	T	H	M	T	H	M	T	H	M	T	H	M	T	H	M	T	H	M	T	H	M	T	H	M	T			
ALTOZANO - CONDE LUMIARES																																	
0	0,0	0,0	0,1	0,0	0,0	0,0	0,0	0,0	0,0	0,0	0,0	0,0	0,0	0,0	0,0	0,0	0,0	0,0	0,0	0,0	0,0	0,0	0,0	0,0	0,0	0,0	0,0	0,0	0,0	0,0	0,0		
5	0,2	0,1	0,3	0,0	0,0	0,0	0,0	0,0	0,1	0,1	0,0	0,1	0,0	0,0	0,0	0,0	0,0	0,0	0,0	0,0	0,0	0,0	0,0	0,0	0,0	0,0	0,0	0,0	0,0	0,0	0,0		
10	0,3	0,1	0,3	0,1	0,0	0,1	0,1	0,0	0,1	0,0	0,0	0,1	0,0	0,0	0,0	0,0	0,0	0,0	0,0	0,0	0,0	0,0	0,0	0,0	0,0	0,0	0,0	0,0	0,0	0,0	0,0		
15	0,3	0,4	0,7	0,1	0,0	0,2	0,1	0,1	0,1	0,1	0,1	0,2	0,0	0,1	0,1	0,0	0,1	0,1	0,0	0,0	0,0	0,0	0,0	0,0	0,0	0,0	0,0	0,0	0,0	0,0	0,0		
20	0,7	0,5	1,2	0,2	0,1	0,3	0,1	0,1	0,3	0,2	0,1	0,3	0,0	0,1	0,2	0,0	0,0	0,0	0,0	0,0	0,1	0,0	0,0	0,0	0,0	0,0	0,0	0,0	0,0	0,0	0,0		
25	1,0	1,5	2,5	0,3	0,5	0,9	0,3	0,4	0,6	0,2	0,3	0,5	0,1	0,1	0,3	0,0	0,0	0,1	0,0	0,1	0,1	0,0	0,1	0,1	0,0	0,0	0,0	0,0	0,0	0,0	0,0		
30	2,0	2,7	4,8	0,7	0,6	1,3	0,4	0,7	1,1	0,5	0,7	1,2	0,3	0,5	0,7	0,1	0,1	0,2	0,0	0,1	0,2	0,0	0,0	0,1	0,0	0,0	0,0	0,0	0,0	0,0	0,0		
35	4,0	3,6	7,5	1,1	0,6	1,6	0,7	0,8	1,5	0,8	0,9	1,7	0,7	0,9	1,6	0,3	0,2	0,5	0,2	0,1	0,3	0,1	0,0	0,1	0,0	0,0	0,1	0,0	0,0	0,0	0,0		
40	6,2	5,0	11,2	1,5	0,7	2,2	0,9	1,0	2,0	1,2	1,2	2,3	1,6	1,2	2,9	0,5	0,5	1,0	0,2	0,2	0,4	0,1	0,1	0,2	0,1	0,0	0,2	0,0	0,0	0,0	0,0		
45	6,1	5,8	11,8	1,2	1,1	2,3	0,7	1,2	1,9	1,2	1,5	2,7	2,1	1,5	3,6	0,5	0,2	0,7	0,0	0,2	0,2	0,1	0,1	0,2	0,0	0,0	0,0	0,0	0,0	0,1	0,0		
50	7,1	4,9	12,0	1,2	0,9	2,1	0,9	1,3	2,2	1,7	1,5	3,3	2,5	0,8	3,3	0,5	0,2	0,6	0,2	0,1	0,2	0,2	0,0	0,2	0,0	0,0	0,0	0,0	0,0	0,0	0,0		
55	5,7	3,4	9,1	0,7	1,0	1,7	0,9	0,9	1,8	1,7	0,9	2,7	1,6	0,4	2,0	0,5	0,1	0,6	0,1	0,1	0,2	0,1	0,0	0,1	0,0	0,0	0,0	0,0	0,0	0,0	0,0		
60	5,0	3,1	8,0	0,7	1,1	1,8	1,7	1,1	2,8	1,5	0,5	2,0	0,7	0,2	1,0	0,2	0,1	0,3	0,1	0,0	0,1	0,0	0,0	0,0	0,0	0,0	0,0	0,0	0,0	0,0	0,0		
65	5,4	3,1	8,5	0,6	1,5	2,1	2,2	1,0	3,2	1,4	0,3	1,8	0,8	0,2	0,9	0,2	0,0	0,2	0,2	0,0	0,3	0,0	0,0	0,0	0,0	0,0	0,0	0,0	0,0	0,0	0,0		
70	3,9	3,0	6,8	0,3	1,6	1,9	2,4	0,9	3,3	0,7	0,2	0,9	0,3	0,1	0,4	0,2	0,1	0,2	0,0	0,0	0,0	0,0	0,0	0,0	0,0	0,0	0,0	0,0	0,0	0,0	0,0		
75	3,5	2,7	6,2	0,6	1,6	2,2	2,1	0,6	2,7	0,5	0,2	0,7	0,3	0,1	0,3	0,0	0,0	0,1	0,0	0,0	0,1	0,0	0,0	0,0	0,0	0,0	0,0	0,0	0,0	0,0	0,0		
80	2,2	2,5	4,7	0,5	1,7	2,2	1,2	0,5	1,7	0,3	0,2	0,5	0,2	0,0	0,2	0,0	0,1	0,1	0,0	0,0	0,0	0,0	0,0	0,0	0,0	0,0	0,0	0,0	0,0	0,0	0,0		
85	1,0	1,7	2,7	0,4	1,1	1,5	0,4	0,5	0,9	0,1	0,0	0,2	0,0	0,0	0,1	0,0	0,0	0,0	0,0	0,0	0,0	0,0	0,0	0,0	0,0	0,0	0,0	0,0	0,0	0,0	0,0		
90	0,4	0,8	1,1	0,2	0,4	0,6	0,1	0,2	0,3	0,1	0,0	0,1	0,0	0,0	0,0	0,0	0,0	0,0	0,0	0,0	0,0	0,0	0,0	0,0	0,0	0,0	0,0	0,0	0,0	0,0	0,0		
95	0,0	0,1	0,2	0,0	0,1	0,1	0,0	0,0	0,0	0,0	0,0	0,0	0,0	0,0	0,0	0,0	0,0	0,0	0,0	0,0	0,0	0,0	0,0	0,0	0,0	0,0	0,0	0,0	0,0	0,0	0,0		
100	0,0	0,1	0,1	0,0	0,1	0,1	0,0	0,0	0,0	0,0	0,0	0,0	0,0	0,0	0,0	0,0	0,0	0,0	0,0	0,0	0,0	0,0	0,0	0,0	0,0	0,0	0,0	0,0	0,0	0,0	0,0		
105	0,0	0,0	0,0	0,0	0,0	0,0	0,0	0,0	0,0	0,0	0,0	0,0	0,0	0,0	0,0	0,0	0,0	0,0	0,0	0,0	0,0	0,0	0,0	0,0	0,0	0,0	0,0	0,0	0,0	0,0	0,0		
110	0,0	0,0	0,0	0,0	0,0	0,0	0,0	0,0	0,0	0,0	0,0	0,0	0,0	0,0	0,0	0,0	0,0	0,0	0,0	0,0	0,0	0,0	0,0	0,0	0,0	0,0	0,0	0,0	0,0	0,0	0,0		
115	0,0	0,0	0,0	0,0	0,0	0,0	0,0	0,0	0,0	0,0	0,0	0,0	0,0	0,0	0,0	0,0	0,0	0,0	0,0	0,0	0,0	0,0	0,0	0,0	0,0	0,0	0,0	0,0	0,0	0,0	0,0		
	55,0	45,0	100,0	10,4	14,6	25,0	15,2	11,6	26,8	12,4	8,9	21,3	11,4	6,4	17,7	3,1	1,8	4,8	1,2	1,0	2,2	0,8	0,5	1,2	0,3	0,2	0,5	0,2	0,1	0,2	0,1	0,2	



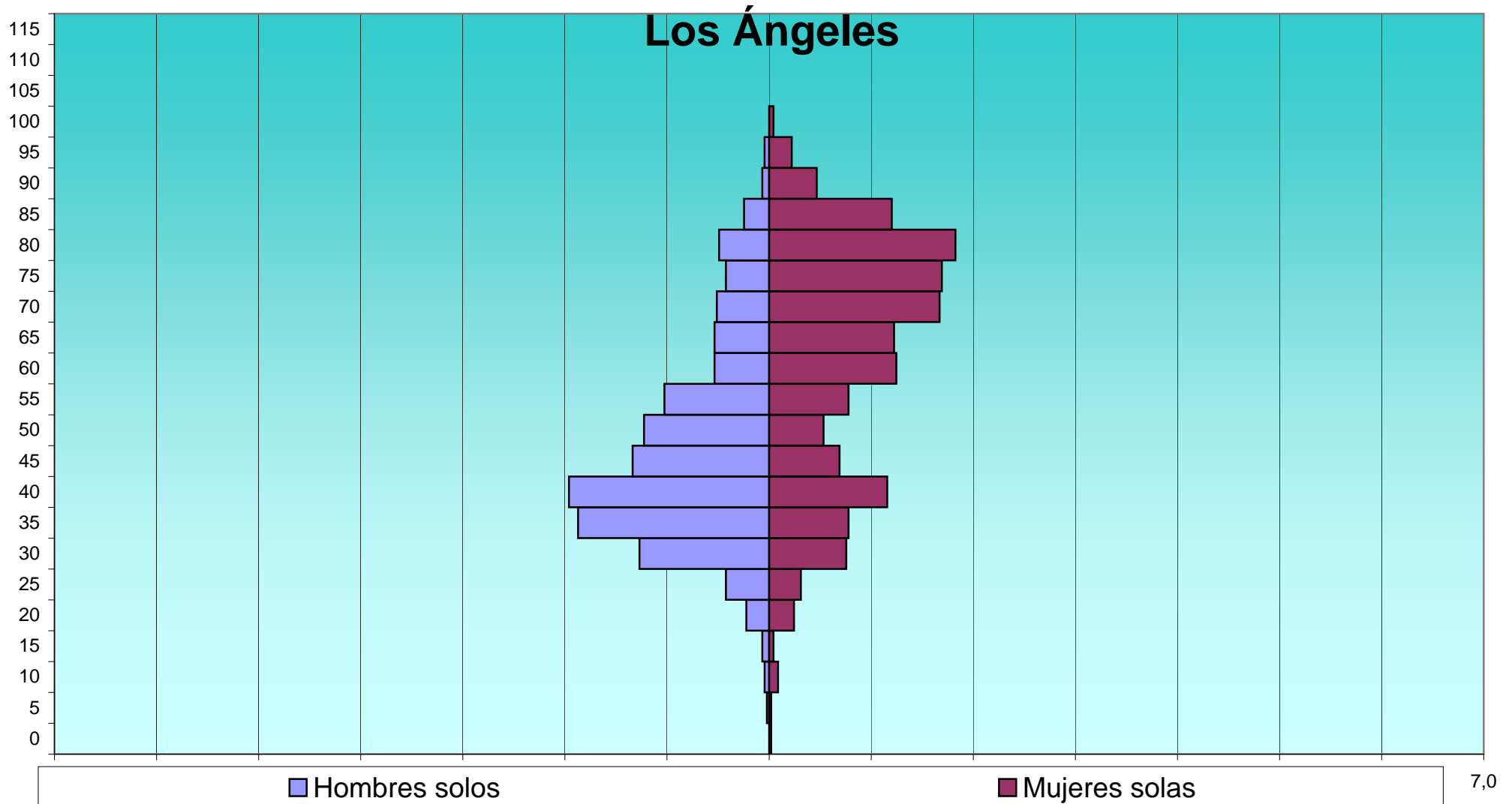
**Barrios: Viviendas clasificadas según el número de miembros, sexo y edad
de la persona principal**

EDAD	Total			1			2			3			4			5			6			7			8			9			>= 10		
	H	M	T	H	M	T	H	M	T	H	M	T	H	M	T	H	M	T	H	M	T	H	M	T	H	M	T	H	M	T	H	M	T
LOS ANGELES																																	
0	2	5	7	0	1	1	0	2	2	0	1	1	1	1	2	0	0	0	0	0	0	1	0	1	0	0	0	0	0	0	0	0	0
5	9	5	14	1	1	2	5	1	6	0	3	3	1	0	1	1	0	1	0	0	1	0	1	0	0	0	0	0	0	0	0	0	0
10	9	13	22	2	4	6	2	2	4	1	3	4	1	0	1	2	2	4	1	2	3	0	0	0	0	0	0	0	0	0	0	0	0
15	15	13	28	3	2	5	2	4	6	3	1	4	1	0	1	3	5	8	1	0	1	1	0	1	1	1	2	0	0	0	0	0	0
20	37	33	70	10	11	21	10	5	15	6	9	15	5	6	11	4	1	5	2	1	3	0	0	0	0	0	0	0	0	0	0	0	0
25	67	75	142	19	14	33	18	25	43	10	8	18	9	15	24	4	6	10	4	5	9	3	1	4	0	0	0	0	0	0	0	1	1
30	146	144	290	57	34	91	31	39	70	20	33	53	21	18	39	8	9	17	5	2	7	4	3	7	0	3	3	0	2	2	0	1	1
35	242	193	435	84	35	119	36	40	76	45	44	89	52	46	98	7	17	24	6	5	11	5	5	10	5	1	6	1	0	1	1	0	1
40	311	232	543	88	52	140	63	51	114	62	56	118	65	45	110	23	14	37	2	7	9	3	1	4	3	1	4	2	4	6	0	1	1
45	257	223	480	60	31	91	34	43	77	62	67	129	63	45	108	16	26	42	11	7	18	8	2	10	2	2	4	0	0	0	1	0	1
50	254	180	434	55	24	79	41	62	103	60	45	105	68	27	95	19	11	30	7	5	12	3	4	7	0	2	2	0	0	0	1	0	1
55	245	144	389	46	35	81	37	40	77	62	46	108	70	10	80	12	8	20	12	2	14	3	2	5	2	0	2	0	1	1	1	0	1
60	211	141	352	24	56	80	58	38	96	78	33	111	32	6	38	8	5	13	6	2	8	3	1	4	1	0	1	0	0	0	1	0	1
65	198	125	323	24	55	79	84	38	122	39	18	57	28	9	37	11	1	12	7	2	9	2	2	4	3	0	3	0	0	0	0	0	0
70	177	145	322	23	75	98	86	40	126	41	18	59	14	9	23	7	2	9	4	0	4	1	1	2	1	0	1	0	0	0	0	0	0
75	113	124	237	19	76	95	49	32	81	35	8	43	3	3	6	5	2	7	2	2	4	0	0	0	0	0	0	0	0	0	0	1	1
80	96	116	212	22	82	104	49	22	71	16	6	22	2	3	5	2	2	4	4	1	5	1	0	1	0	0	0	0	0	0	0	0	0
85	50	78	128	11	54	65	26	19	45	9	3	12	1	1	2	3	0	3	0	1	1	0	0	0	0	0	0	0	0	0	0	0	0
90	11	30	41	3	21	24	7	5	12	1	1	2	0	1	1	0	2	2	0	0	0	0	0	0	0	0	0	0	0	0	0	0	0
95	4	13	17	2	10	12	1	2	3	0	1	1	0	0	0	1	0	1	0	0	0	0	0	0	0	0	0	0	0	0	0	0	0
100	0	2	2	0	2	2	0	0	0	0	0	0	0	0	0	0	0	0	0	0	0	0	0	0	0	0	0	0	0	0	0	0	0
105	0	1	1	0	0	0	0	0	0	0	1	1	0	0	0	0	0	0	0	0	0	0	0	0	0	0	0	0	0	0	0	0	0
110	0	0	0	0	0	0	0	0	0	0	0	0	0	0	0	0	0	0	0	0	0	0	0	0	0	0	0	0	0	0	0	0	0
115	0	0	0	0	0	0	0	0	0	0	0	0	0	0	0	0	0	0	0	0	0	0	0	0	0	0	0	0	0	0	0	0	0
	2.454	2.035	4.489	553	675	1.228	639	510	1.149	550	405	955	437	245	682	136	113	249	74	44	118	39	22	61	18	10	28	3	7	10	5	4	9

**Barrios: Viviendas clasificadas según el número de miembros, sexo y edad
de la persona principal**

EDAD	Total %			1			2			3			4			5			6			7			8			9			>= 10		
	H	M	T	H	M	T	H	M	T	H	M	T	H	M	T	H	M	T	H	M	T	H	M	T	H	M	T	H	M	T			
LOS ANGELES																																	
0	0,0	0,1	0,2	0,0	0,0	0,0	0,0	0,0	0,0	0,0	0,0	0,0	0,0	0,0	0,0	0,0	0,0	0,0	0,0	0,0	0,0	0,0	0,0	0,0	0,0	0,0	0,0	0,0	0,0	0,0	0,0		
5	0,2	0,1	0,3	0,0	0,0	0,0	0,1	0,0	0,1	0,0	0,1	0,1	0,0	0,0	0,0	0,0	0,0	0,0	0,0	0,0	0,0	0,0	0,0	0,0	0,0	0,0	0,0	0,0	0,0	0,0	0,0		
10	0,2	0,3	0,5	0,0	0,1	0,1	0,0	0,0	0,1	0,0	0,1	0,1	0,0	0,0	0,0	0,0	0,0	0,1	0,0	0,0	0,1	0,0	0,0	0,0	0,0	0,0	0,0	0,0	0,0	0,0	0,0		
15	0,3	0,3	0,6	0,1	0,0	0,1	0,0	0,1	0,1	0,1	0,0	0,1	0,0	0,0	0,0	0,1	0,1	0,2	0,0	0,0	0,0	0,0	0,0	0,0	0,0	0,0	0,0	0,0	0,0	0,0	0,0		
20	0,8	0,7	1,6	0,2	0,2	0,5	0,2	0,1	0,3	0,1	0,2	0,3	0,1	0,1	0,2	0,1	0,0	0,1	0,0	0,0	0,1	0,0	0,0	0,0	0,0	0,0	0,0	0,0	0,0	0,0	0,0		
25	1,5	1,7	3,2	0,4	0,3	0,7	0,4	0,6	1,0	0,2	0,2	0,4	0,2	0,3	0,5	0,1	0,1	0,2	0,1	0,1	0,2	0,1	0,0	0,1	0,0	0,0	0,0	0,0	0,0	0,0	0,0		
30	3,3	3,2	6,5	1,3	0,8	2,0	0,7	0,9	1,6	0,4	0,7	1,2	0,5	0,4	0,9	0,2	0,2	0,4	0,1	0,0	0,2	0,1	0,1	0,2	0,0	0,1	0,1	0,0	0,0	0,0	0,0		
35	5,4	4,3	9,7	1,9	0,8	2,7	0,8	0,9	1,7	1,0	1,0	2,0	1,2	1,0	2,2	0,2	0,4	0,5	0,1	0,1	0,2	0,1	0,1	0,2	0,1	0,0	0,1	0,0	0,0	0,0	0,0		
40	6,9	5,2	12,1	2,0	1,2	3,1	1,4	1,1	2,5	1,4	1,2	2,6	1,4	1,0	2,5	0,5	0,3	0,8	0,0	0,2	0,2	0,1	0,0	0,1	0,1	0,0	0,1	0,0	0,1	0,0	0,0		
45	5,7	5,0	10,7	1,3	0,7	2,0	0,8	1,0	1,7	1,4	1,5	2,9	1,4	1,0	2,4	0,4	0,6	0,9	0,2	0,2	0,4	0,2	0,0	0,2	0,0	0,0	0,1	0,0	0,0	0,0	0,0		
50	5,7	4,0	9,7	1,2	0,5	1,8	0,9	1,4	2,3	1,3	1,0	2,3	1,5	0,6	2,1	0,4	0,2	0,7	0,2	0,1	0,3	0,1	0,1	0,2	0,0	0,0	0,0	0,0	0,0	0,0	0,0		
55	5,5	3,2	8,7	1,0	0,8	1,8	0,8	0,9	1,7	1,4	1,0	2,4	1,6	0,2	1,8	0,3	0,2	0,4	0,3	0,0	0,3	0,1	0,0	0,1	0,0	0,0	0,0	0,0	0,0	0,0	0,0		
60	4,7	3,1	7,8	0,5	1,2	1,8	1,3	0,8	2,1	1,7	0,7	2,5	0,7	0,1	0,8	0,2	0,1	0,3	0,1	0,0	0,2	0,1	0,0	0,1	0,0	0,0	0,0	0,0	0,0	0,0	0,0		
65	4,4	2,8	7,2	0,5	1,2	1,8	1,9	0,8	2,7	0,9	0,4	1,3	0,6	0,2	0,8	0,2	0,0	0,3	0,2	0,0	0,2	0,0	0,0	0,1	0,1	0,0	0,1	0,0	0,0	0,0	0,0		
70	3,9	3,2	7,2	0,5	1,7	2,2	1,9	0,9	2,8	0,9	0,4	1,3	0,3	0,2	0,5	0,2	0,0	0,2	0,1	0,0	0,1	0,0	0,0	0,0	0,0	0,0	0,0	0,0	0,0	0,0	0,0		
75	2,5	2,8	5,3	0,4	1,7	2,1	1,1	0,7	1,8	0,8	0,2	1,0	0,1	0,1	0,1	0,1	0,0	0,2	0,0	0,0	0,1	0,0	0,0	0,0	0,0	0,0	0,0	0,0	0,0	0,0	0,0		
80	2,1	2,6	4,7	0,5	1,8	2,3	1,1	0,5	1,6	0,4	0,1	0,5	0,0	0,1	0,1	0,0	0,0	0,1	0,1	0,0	0,1	0,0	0,0	0,0	0,0	0,0	0,0	0,0	0,0	0,0	0,0		
85	1,1	1,7	2,9	0,2	1,2	1,4	0,6	0,4	1,0	0,2	0,1	0,3	0,0	0,0	0,0	0,1	0,0	0,1	0,0	0,0	0,0	0,0	0,0	0,0	0,0	0,0	0,0	0,0	0,0	0,0	0,0		
90	0,2	0,7	0,9	0,1	0,5	0,5	0,2	0,1	0,3	0,0	0,0	0,0	0,0	0,0	0,0	0,0	0,0	0,0	0,0	0,0	0,0	0,0	0,0	0,0	0,0	0,0	0,0	0,0	0,0	0,0	0,0		
95	0,1	0,3	0,4	0,0	0,2	0,3	0,0	0,0	0,1	0,0	0,0	0,0	0,0	0,0	0,0	0,0	0,0	0,0	0,0	0,0	0,0	0,0	0,0	0,0	0,0	0,0	0,0	0,0	0,0	0,0	0,0		
100	0,0	0,0	0,0	0,0	0,0	0,0	0,0	0,0	0,0	0,0	0,0	0,0	0,0	0,0	0,0	0,0	0,0	0,0	0,0	0,0	0,0	0,0	0,0	0,0	0,0	0,0	0,0	0,0	0,0	0,0	0,0		
105	0,0	0,0	0,0	0,0	0,0	0,0	0,0	0,0	0,0	0,0	0,0	0,0	0,0	0,0	0,0	0,0	0,0	0,0	0,0	0,0	0,0	0,0	0,0	0,0	0,0	0,0	0,0	0,0	0,0	0,0	0,0		
110	0,0	0,0	0,0	0,0	0,0	0,0	0,0	0,0	0,0	0,0	0,0	0,0	0,0	0,0	0,0	0,0	0,0	0,0	0,0	0,0	0,0	0,0	0,0	0,0	0,0	0,0	0,0	0,0	0,0	0,0	0,0		
115	0,0	0,0	0,0	0,0	0,0	0,0	0,0	0,0	0,0	0,0	0,0	0,0	0,0	0,0	0,0	0,0	0,0	0,0	0,0	0,0	0,0	0,0	0,0	0,0	0,0	0,0	0,0	0,0	0,0	0,0	0,0		
	54,7	45,3	100,0	12,3	15,0	27,4	14,2	11,4	25,6	12,3	9,0	21,3	9,7	5,5	15,2	3,0	2,5	5,5	1,6	1,0	2,6	0,9	0,5	1,4	0,4	0,2	0,6	0,1	0,2	0,2	0,1	0,1	

**Barrios: Viviendas clasificadas según el número de miembros, sexo y edad
de la persona principal**



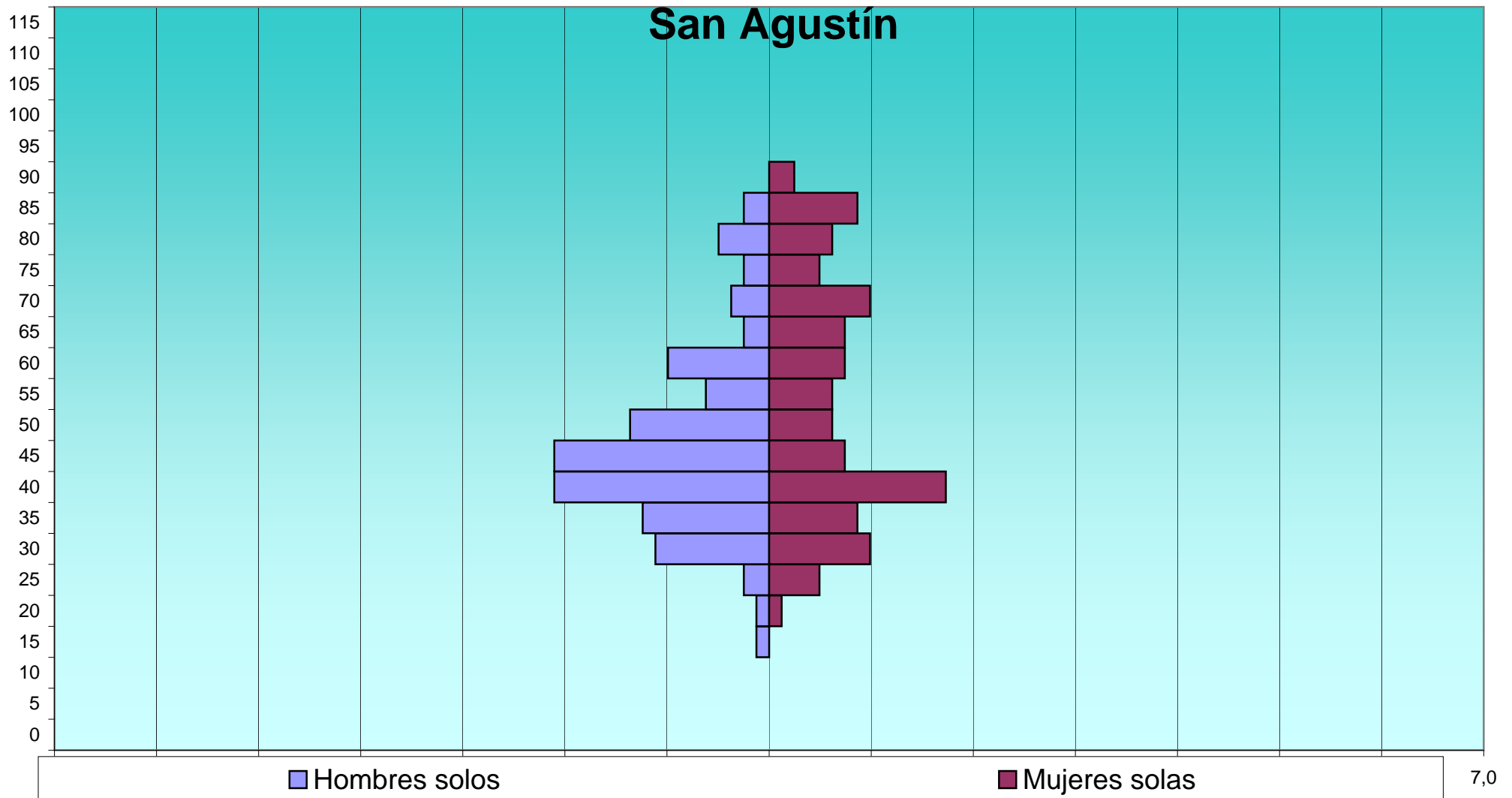
**Barrios: Viviendas clasificadas según el número de miembros, sexo y edad
de la persona principal**

EDAD	Total			1			2			3			4			5			6			7			8			9			>= 10		
	H	M	T	H	M	T	H	M	T	H	M	T	H	M	T	H	M	T	H	M	T	H	M	T	H	M	T	H	M	T			
SAN AGUSTIN																																	
0	0	0	0	0	0	0	0	0	0	0	0	0	0	0	0	0	0	0	0	0	0	0	0	0	0	0	0	0	0	0			
5	0	1	1	0	0	0	0	1	1	0	0	0	0	0	0	0	0	0	0	0	0	0	0	0	0	0	0	0	0	0			
10	2	2	4	0	0	0	1	1	2	1	0	1	0	1	1	0	0	0	0	0	0	0	0	0	0	0	0	0	0	0			
15	8	4	12	1	0	1	2	1	3	2	1	3	1	2	3	0	0	0	1	0	1	0	0	1	0	1	0	0	0	0			
20	4	5	9	1	1	2	1	1	2	0	2	2	0	0	0	0	0	0	1	0	1	0	0	1	0	1	0	1	1	0			
25	16	22	38	2	4	6	7	7	14	5	5	10	1	2	3	0	2	2	0	2	2	0	0	1	0	1	0	0	0	0			
30	33	37	70	9	8	17	7	7	14	9	16	25	6	3	9	2	1	3	0	1	1	0	0	0	1	1	0	0	0	0			
35	34	59	93	10	7	17	5	15	20	13	16	29	3	14	17	1	4	5	2	1	3	0	1	1	0	1	1	0	0	0			
40	65	61	126	17	14	31	6	10	16	15	10	25	20	20	40	5	5	10	0	1	1	1	1	2	1	0	1	0	0	0			
45	58	48	106	17	6	23	5	5	10	14	17	31	16	12	28	3	7	10	1	0	1	1	1	2	0	0	0	1	0	1			
50	56	32	88	11	5	16	8	6	14	15	8	23	14	11	25	4	2	6	1	0	1	1	0	1	2	0	2	0	0	0			
55	30	23	53	5	5	10	6	6	12	13	4	17	3	3	6	1	4	5	0	1	1	0	0	0	1	0	1	1	0	1			
60	29	20	49	8	6	14	12	8	20	2	2	4	3	2	5	1	1	2	2	1	3	1	0	1	0	0	0	0	0	0			
65	17	18	35	2	6	8	10	5	15	3	2	5	1	3	4	0	1	1	0	1	1	1	0	1	0	0	0	0	0	0			
70	25	16	41	3	8	11	13	3	16	5	2	7	1	0	1	2	3	5	1	0	1	0	0	0	0	0	0	0	0	0			
75	16	14	30	2	4	6	8	4	12	2	3	5	1	2	3	3	0	3	0	1	1	0	0	0	0	0	0	0	0	0			
80	13	11	24	4	5	9	4	4	8	4	2	6	1	0	1	0	0	0	0	0	0	0	0	0	0	0	0	0	0	0			
85	10	13	23	2	7	9	3	3	6	2	1	3	1	1	2	1	1	2	1	0	1	0	0	0	0	0	0	0	0	0			
90	2	4	6	0	2	2	2	2	4	0	0	0	0	0	0	0	0	0	0	0	0	0	0	0	0	0	0	0	0	0			
95	0	0	0	0	0	0	0	0	0	0	0	0	0	0	0	0	0	0	0	0	0	0	0	0	0	0	0	0	0	0			
100	0	0	0	0	0	0	0	0	0	0	0	0	0	0	0	0	0	0	0	0	0	0	0	0	0	0	0	0	0	0			
105	0	0	0	0	0	0	0	0	0	0	0	0	0	0	0	0	0	0	0	0	0	0	0	0	0	0	0	0	0	0			
110	0	0	0	0	0	0	0	0	0	0	0	0	0	0	0	0	0	0	0	0	0	0	0	0	0	0	0	0	0	0			
115	0	0	0	0	0	0	0	0	0	0	0	0	0	0	0	0	0	0	0	0	0	0	0	0	0	0	0	0	0	0			
	418	390	808	94	88	182	100	89	189	105	91	196	72	76	148	23	31	54	10	9	19	5	3	8	7	2	9	2	1	3	0		

**Barrios: Viviendas clasificadas según el número de miembros, sexo y edad
de la persona principal**

EDAD	Total %			1			2			3			4			5			6			7			8			9			>= 10		
	H	M	T	H	M	T	H	M	T	H	M	T	H	M	T	H	M	T	H	M	T	H	M	T	H	M	T	H	M	T	H	M	T
SAN AGUSTIN																																	
0	0,0	0,0	0,0	0,0	0,0	0,0	0,0	0,0	0,0	0,0	0,0	0,0	0,0	0,0	0,0	0,0	0,0	0,0	0,0	0,0	0,0	0,0	0,0	0,0	0,0	0,0	0,0	0,0	0,0	0,0	0,0	0,0	0,0
5	0,0	0,1	0,1	0,0	0,0	0,0	0,0	0,1	0,1	0,0	0,0	0,0	0,0	0,0	0,0	0,0	0,0	0,0	0,0	0,0	0,0	0,0	0,0	0,0	0,0	0,0	0,0	0,0	0,0	0,0	0,0	0,0	0,0
10	0,2	0,2	0,5	0,0	0,0	0,0	0,1	0,1	0,2	0,1	0,0	0,1	0,0	0,1	0,1	0,0	0,0	0,0	0,0	0,0	0,0	0,0	0,0	0,0	0,0	0,0	0,0	0,0	0,0	0,0	0,0	0,0	0,0
15	1,0	0,5	1,5	0,1	0,0	0,1	0,2	0,1	0,4	0,2	0,1	0,4	0,1	0,2	0,4	0,0	0,0	0,0	0,1	0,0	0,1	0,0	0,0	0,1	0,0	0,1	0,0	0,0	0,0	0,0	0,0	0,0	0,0
20	0,5	0,6	1,1	0,1	0,1	0,2	0,1	0,1	0,2	0,0	0,2	0,2	0,0	0,0	0,0	0,0	0,0	0,0	0,1	0,0	0,1	0,0	0,0	0,1	0,0	0,1	0,0	0,1	0,1	0,0	0,0	0,0	0,0
25	2,0	2,7	4,7	0,2	0,5	0,7	0,9	0,9	1,7	0,6	0,6	1,2	0,1	0,2	0,4	0,0	0,2	0,2	0,0	0,2	0,2	0,0	0,0	0,0	0,1	0,0	0,1	0,0	0,0	0,0	0,0	0,0	0,0
30	4,1	4,6	8,7	1,1	1,0	2,1	0,9	0,9	1,7	1,1	2,0	3,1	0,7	0,4	1,1	0,2	0,1	0,4	0,0	0,1	0,1	0,0	0,0	0,0	0,0	0,1	0,1	0,0	0,0	0,0	0,0	0,0	0,0
35	4,2	7,3	11,5	1,2	0,9	2,1	0,6	1,9	2,5	1,6	2,0	3,6	0,4	1,7	2,1	0,1	0,5	0,6	0,2	0,1	0,4	0,0	0,1	0,1	0,0	0,1	0,1	0,0	0,0	0,0	0,0	0,0	0,0
40	8,0	7,5	15,6	2,1	1,7	3,8	0,7	1,2	2,0	1,9	1,2	3,1	2,5	2,5	5,0	0,6	0,6	1,2	0,0	0,1	0,1	0,1	0,1	0,2	0,1	0,0	0,1	0,0	0,0	0,0	0,0	0,0	0,0
45	7,2	5,9	13,1	2,1	0,7	2,8	0,6	0,6	1,2	1,7	2,1	3,8	2,0	1,5	3,5	0,4	0,9	1,2	0,1	0,0	0,1	0,1	0,1	0,2	0,0	0,0	0,0	0,1	0,0	0,1	0,0	0,0	0,0
50	6,9	4,0	10,9	1,4	0,6	2,0	1,0	0,7	1,7	1,9	1,0	2,8	1,7	1,4	3,1	0,5	0,2	0,7	0,1	0,0	0,1	0,1	0,0	0,1	0,2	0,0	0,2	0,0	0,0	0,0	0,0	0,0	0,0
55	3,7	2,8	6,6	0,6	0,6	1,2	0,7	0,7	1,5	1,6	0,5	2,1	0,4	0,4	0,7	0,1	0,5	0,6	0,0	0,1	0,1	0,0	0,0	0,0	0,1	0,0	0,1	0,1	0,0	0,1	0,0	0,0	0,0
60	3,6	2,5	6,1	1,0	0,7	1,7	1,5	1,0	2,5	0,2	0,2	0,5	0,4	0,2	0,6	0,1	0,1	0,2	0,2	0,1	0,4	0,1	0,0	0,1	0,0	0,0	0,0	0,0	0,0	0,0	0,0	0,0	0,0
65	2,1	2,2	4,3	0,2	0,7	1,0	1,2	0,6	1,9	0,4	0,2	0,6	0,1	0,4	0,5	0,0	0,1	0,1	0,0	0,1	0,1	0,1	0,0	0,0	0,0	0,0	0,0	0,0	0,0	0,0	0,0	0,0	0,0
70	3,1	2,0	5,1	0,4	1,0	1,4	1,6	0,4	2,0	0,6	0,2	0,9	0,1	0,0	0,1	0,2	0,4	0,6	0,1	0,0	0,1	0,0	0,0	0,0	0,0	0,0	0,0	0,0	0,0	0,0	0,0	0,0	0,0
75	2,0	1,7	3,7	0,2	0,5	0,7	1,0	0,5	1,5	0,2	0,4	0,6	0,1	0,2	0,4	0,4	0,0	0,4	0,0	0,1	0,1	0,0	0,0	0,0	0,0	0,0	0,0	0,0	0,0	0,0	0,0	0,0	0,0
80	1,6	1,4	3,0	0,5	0,6	1,1	0,5	0,5	1,0	0,5	0,2	0,7	0,1	0,0	0,1	0,0	0,0	0,0	0,0	0,0	0,0	0,0	0,0	0,0	0,0	0,0	0,0	0,0	0,0	0,0	0,0	0,0	0,0
85	1,2	1,6	2,8	0,2	0,9	1,1	0,4	0,4	0,7	0,2	0,1	0,4	0,1	0,1	0,2	0,1	0,1	0,2	0,1	0,0	0,1	0,0	0,0	0,0	0,0	0,0	0,0	0,0	0,0	0,0	0,0	0,0	0,0
90	0,2	0,5	0,7	0,0	0,2	0,2	0,2	0,2	0,5	0,0	0,0	0,0	0,0	0,0	0,0	0,0	0,0	0,0	0,0	0,0	0,0	0,0	0,0	0,0	0,0	0,0	0,0	0,0	0,0	0,0	0,0	0,0	0,0
95	0,0	0,0	0,0	0,0	0,0	0,0	0,0	0,0	0,0	0,0	0,0	0,0	0,0	0,0	0,0	0,0	0,0	0,0	0,0	0,0	0,0	0,0	0,0	0,0	0,0	0,0	0,0	0,0	0,0	0,0	0,0	0,0	0,0
100	0,0	0,0	0,0	0,0	0,0	0,0	0,0	0,0	0,0	0,0	0,0	0,0	0,0	0,0	0,0	0,0	0,0	0,0	0,0	0,0	0,0	0,0	0,0	0,0	0,0	0,0	0,0	0,0	0,0	0,0	0,0	0,0	0,0
105	0,0	0,0	0,0	0,0	0,0	0,0	0,0	0,0	0,0	0,0	0,0	0,0	0,0	0,0	0,0	0,0	0,0	0,0	0,0	0,0	0,0	0,0	0,0	0,0	0,0	0,0	0,0	0,0	0,0	0,0	0,0	0,0	0,0
110	0,0	0,0	0,0	0,0	0,0	0,0	0,0	0,0	0,0	0,0	0,0	0,0	0,0	0,0	0,0	0,0	0,0	0,0	0,0	0,0	0,0	0,0	0,0	0,0	0,0	0,0	0,0	0,0	0,0	0,0	0,0	0,0	0,0
115	0,0	0,0	0,0	0,0	0,0	0,0	0,0	0,0	0,0	0,0	0,0	0,0	0,0	0,0	0,0	0,0	0,0	0,0	0,0	0,0	0,0	0,0	0,0	0,0	0,0	0,0	0,0	0,0	0,0	0,0	0,0	0,0	0,0
	51,7	48,3	100,0	11,6	10,9	22,5	12,4	11,0	23,4	13,0	11,3	24,3	8,9	9,4	18,3	2,8	3,8	6,7	1,2	1,1	2,4	0,6	0,4	1,0	0,9	0,2	1,1	0,2	0,1	0,4	0,0	0,0	0,0

**Barrios: Viviendas clasificadas según el número de miembros, sexo y edad
de la persona principal**



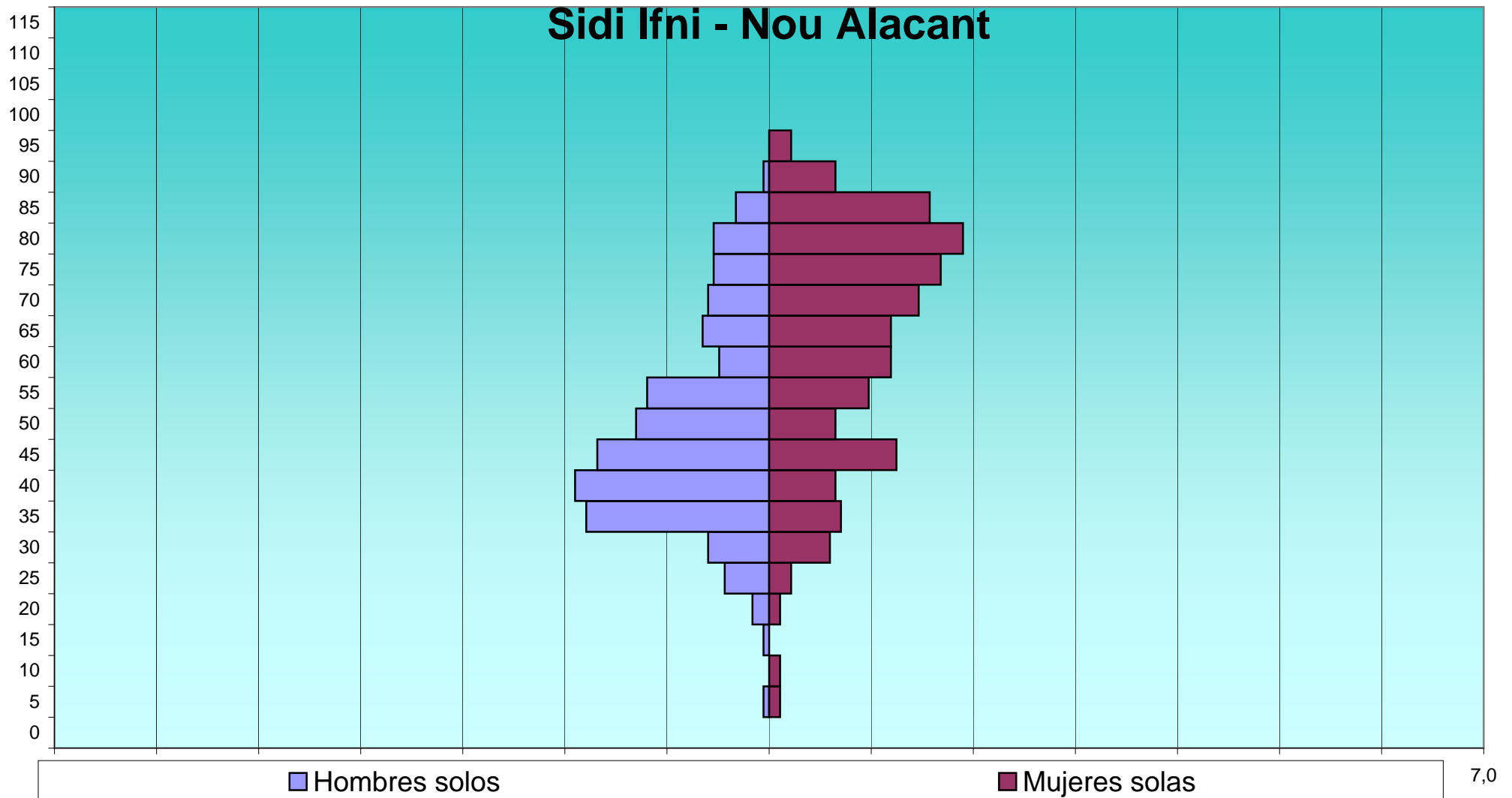
Barrios: Viviendas clasificadas según el número de miembros, sexo y edad de la persona principal

EDAD	Total			1			2			3			4			5			6			7			8			9			>= 10		
	H	M	T	H	M	T	H	M	T	H	M	T	H	M	T	H	M	T	H	M	T	H	M	T	H	M	T	H	M	T	H	M	T
SIDI IFNI - NOU ALACANT																																	
0	0	1	1	0	0	0	0	1	1	0	0	0	0	0	0	0	0	0	0	0	0	0	0	0	0	0	0	0	0	0	0	0	0
5	9	7	16	1	2	3	1	1	2	2	1	3	0	1	1	3	0	3	2	0	2	0	1	1	0	1	1	0	0	0	0	0	0
10	2	5	7	0	2	2	0	1	1	0	0	0	0	0	0	1	0	1	0	2	2	0	0	0	1	0	1	0	0	0	0	0	0
15	10	4	14	1	0	1	2	2	4	4	1	5	2	0	2	1	1	2	0	0	0	0	0	0	0	0	0	0	0	0	0	0	0
20	9	11	20	3	2	5	2	3	5	2	2	4	2	1	3	0	0	0	0	1	1	0	0	0	0	0	0	0	1	1	0	1	1
25	32	37	69	8	4	12	6	8	14	7	9	16	6	7	13	0	5	5	2	2	4	2	1	3	0	1	1	0	0	0	1	0	1
30	39	58	97	11	11	22	9	9	18	5	17	22	8	10	18	1	7	8	3	2	5	1	1	2	0	1	1	0	0	0	1	0	1
35	110	89	199	33	13	46	15	17	32	19	20	39	22	20	42	6	10	16	6	3	9	3	2	5	3	2	5	1	1	2	2	1	3
40	127	81	208	35	12	47	20	15	35	18	18	36	27	21	48	12	7	19	7	4	11	3	1	4	4	3	7	0	0	0	1	0	1
45	129	97	226	31	23	54	19	19	38	23	18	41	31	20	51	10	8	18	6	7	13	4	0	4	2	0	2	2	2	4	1	0	1
50	104	55	159	24	12	36	18	12	30	18	17	35	15	6	21	15	3	18	9	3	12	1	2	3	3	0	3	1	0	1	0	0	0
55	93	61	154	22	18	40	17	18	35	23	9	32	18	10	28	7	3	10	2	0	2	3	2	5	0	1	1	1	0	1	0	0	0
60	52	65	117	9	22	31	16	23	39	9	12	21	8	4	12	2	2	4	1	1	2	2	0	2	3	0	3	1	1	2	1	0	1
65	80	54	134	12	22	34	35	15	50	14	10	24	9	4	13	5	1	6	2	2	4	2	0	2	0	0	0	1	0	1	0	0	0
70	63	56	119	11	27	38	33	19	52	14	5	19	2	3	5	1	0	1	2	1	3	0	1	1	0	0	0	0	0	0	0	0	0
75	56	57	113	10	31	41	29	16	45	10	8	18	3	1	4	1	0	1	2	1	3	1	0	1	0	0	0	0	0	0	0	0	0
80	48	55	103	10	35	45	27	12	39	6	4	10	4	3	7	0	0	0	1	0	1	0	1	1	0	0	0	0	0	0	0	0	0
85	18	43	61	6	29	35	8	10	18	4	1	5	0	0	0	0	1	1	0	0	0	0	1	1	0	0	0	0	1	1	0	0	0
90	4	14	18	1	12	13	2	1	3	1	0	1	0	1	1	0	0	0	0	0	0	0	0	0	0	0	0	0	0	0	0	0	0
95	1	6	7	0	4	4	1	1	2	0	1	1	0	0	0	0	0	0	0	0	0	0	0	0	0	0	0	0	0	0	0	0	0
100	0	0	0	0	0	0	0	0	0	0	0	0	0	0	0	0	0	0	0	0	0	0	0	0	0	0	0	0	0	0	0	0	0
105	0	0	0	0	0	0	0	0	0	0	0	0	0	0	0	0	0	0	0	0	0	0	0	0	0	0	0	0	0	0	0	0	0
110	0	0	0	0	0	0	0	0	0	0	0	0	0	0	0	0	0	0	0	0	0	0	0	0	0	0	0	0	0	0	0	0	0
115	0	0	0	0	0	0	0	0	0	0	0	0	0	0	0	0	0	0	0	0	0	0	0	0	0	0	0	0	0	0	0	0	0
	986	856	1.842	228	281	509	260	203	463	179	153	332	157	112	269	65	48	113	45	29	74	22	13	35	16	9	25	7	6	13	7	2	9

**Barrios: Viviendas clasificadas según el número de miembros, sexo y edad
de la persona principal**

EDAD	Total %			1			2			3			4			5			6			7			8			9			>= 10		
	H	M	T	H	M	T	H	M	T	H	M	T	H	M	T	H	M	T	H	M	T	H	M	T	H	M	T	H	M	T			
SIDI IFNI - NOU ALACANT																																	
0	0,0	0,1	0,1	0,0	0,0	0,0	0,0	0,1	0,1	0,0	0,0	0,0	0,0	0,0	0,0	0,0	0,0	0,0	0,0	0,0	0,0	0,0	0,0	0,0	0,0	0,0	0,0	0,0	0,0	0,0	0,0		
5	0,5	0,4	0,9	0,1	0,1	0,2	0,1	0,1	0,1	0,1	0,1	0,2	0,0	0,1	0,1	0,2	0,0	0,2	0,1	0,0	0,1	0,0	0,1	0,1	0,0	0,1	0,1	0,0	0,0	0,0	0,0	0,0	
10	0,1	0,3	0,4	0,0	0,1	0,1	0,0	0,1	0,1	0,0	0,0	0,0	0,0	0,0	0,0	0,1	0,0	0,1	0,0	0,1	0,1	0,0	0,0	0,1	0,0	0,1	0,0	0,0	0,0	0,0	0,0	0,0	
15	0,5	0,2	0,8	0,1	0,0	0,1	0,1	0,1	0,1	0,2	0,2	0,1	0,3	0,1	0,0	0,1	0,1	0,1	0,0	0,0	0,0	0,0	0,0	0,0	0,0	0,0	0,0	0,0	0,0	0,0	0,0	0,0	
20	0,5	0,6	1,1	0,2	0,1	0,3	0,1	0,2	0,3	0,1	0,1	0,2	0,1	0,1	0,2	0,0	0,0	0,0	0,0	0,1	0,1	0,0	0,0	0,0	0,0	0,0	0,0	0,0	0,1	0,1	0,0	0,1	0,1
25	1,7	2,0	3,7	0,4	0,2	0,7	0,3	0,4	0,8	0,4	0,5	0,9	0,3	0,4	0,7	0,0	0,3	0,3	0,1	0,1	0,2	0,1	0,1	0,2	0,0	0,1	0,1	0,0	0,0	0,1	0,0	0,1	
30	2,1	3,1	5,3	0,6	0,6	1,2	0,5	0,5	1,0	0,3	0,9	1,2	0,4	0,5	1,0	0,1	0,4	0,4	0,2	0,1	0,3	0,1	0,1	0,1	0,0	0,1	0,1	0,0	0,0	0,1	0,0	0,1	
35	6,0	4,8	10,8	1,8	0,7	2,5	0,8	0,9	1,7	1,0	1,1	2,1	1,2	1,1	2,3	0,3	0,5	0,9	0,3	0,2	0,5	0,2	0,1	0,3	0,2	0,1	0,3	0,1	0,1	0,1	0,1	0,2	
40	6,9	4,4	11,3	1,9	0,7	2,6	1,1	0,8	1,9	1,0	1,0	2,0	1,5	1,1	2,6	0,7	0,4	1,0	0,4	0,2	0,6	0,2	0,1	0,2	0,2	0,2	0,4	0,0	0,0	0,1	0,0	0,1	
45	7,0	5,3	12,3	1,7	1,2	2,9	1,0	1,0	2,1	1,2	1,0	2,2	1,7	1,1	2,8	0,5	0,4	1,0	0,3	0,4	0,7	0,2	0,0	0,2	0,1	0,0	0,1	0,1	0,1	0,1	0,0	0,1	
50	5,6	3,0	8,6	1,3	0,7	2,0	1,0	0,7	1,6	1,0	0,9	1,9	0,8	0,3	1,1	0,8	0,2	1,0	0,5	0,2	0,7	0,1	0,1	0,2	0,2	0,0	0,2	0,1	0,0	0,1	0,0	0,0	
55	5,0	3,3	8,4	1,2	1,0	2,2	0,9	1,0	1,9	1,2	0,5	1,7	1,0	0,5	1,5	0,4	0,2	0,5	0,1	0,0	0,1	0,2	0,1	0,3	0,0	0,1	0,1	0,1	0,0	0,1	0,0	0,0	
60	2,8	3,5	6,4	0,5	1,2	1,7	0,9	1,2	2,1	0,5	0,7	1,1	0,4	0,2	0,7	0,1	0,1	0,2	0,1	0,1	0,1	0,1	0,0	0,1	0,2	0,0	0,2	0,1	0,1	0,1	0,1	0,0	0,1
65	4,3	2,9	7,3	0,7	1,2	1,8	1,9	0,8	2,7	0,8	0,5	1,3	0,5	0,2	0,7	0,3	0,1	0,3	0,1	0,1	0,2	0,1	0,0	0,1	0,0	0,0	0,0	0,1	0,0	0,1	0,0	0,0	0,0
70	3,4	3,0	6,5	0,6	1,5	2,1	1,8	1,0	2,8	0,8	0,3	1,0	0,1	0,2	0,3	0,1	0,0	0,1	0,1	0,1	0,2	0,0	0,1	0,1	0,0	0,0	0,0	0,0	0,0	0,0	0,0	0,0	0,0
75	3,0	3,1	6,1	0,5	1,7	2,2	1,6	0,9	2,4	0,5	0,4	1,0	0,2	0,1	0,2	0,1	0,0	0,1	0,1	0,1	0,2	0,1	0,0	0,1	0,0	0,0	0,0	0,0	0,0	0,0	0,0	0,0	0,0
80	2,6	3,0	5,6	0,5	1,9	2,4	1,5	0,7	2,1	0,3	0,2	0,5	0,2	0,2	0,4	0,0	0,0	0,0	0,1	0,0	0,1	0,0	0,1	0,1	0,0	0,0	0,0	0,0	0,0	0,0	0,0	0,0	0,0
85	1,0	2,3	3,3	0,3	1,6	1,9	0,4	0,5	1,0	0,2	0,1	0,3	0,0	0,0	0,0	0,0	0,1	0,1	0,0	0,0	0,0	0,0	0,1	0,1	0,0	0,0	0,0	0,0	0,1	0,1	0,0	0,0	0,0
90	0,2	0,8	1,0	0,1	0,7	0,7	0,1	0,1	0,2	0,1	0,0	0,1	0,0	0,1	0,1	0,0	0,0	0,0	0,0	0,0	0,0	0,0	0,0	0,0	0,0	0,0	0,0	0,0	0,0	0,0	0,0	0,0	0,0
95	0,1	0,3	0,4	0,0	0,2	0,2	0,1	0,1	0,1	0,0	0,1	0,1	0,0	0,0	0,0	0,0	0,0	0,0	0,0	0,0	0,0	0,0	0,0	0,0	0,0	0,0	0,0	0,0	0,0	0,0	0,0	0,0	0,0
100	0,0	0,0	0,0	0,0	0,0	0,0	0,0	0,0	0,0	0,0	0,0	0,0	0,0	0,0	0,0	0,0	0,0	0,0	0,0	0,0	0,0	0,0	0,0	0,0	0,0	0,0	0,0	0,0	0,0	0,0	0,0	0,0	0,0
105	0,0	0,0	0,0	0,0	0,0	0,0	0,0	0,0	0,0	0,0	0,0	0,0	0,0	0,0	0,0	0,0	0,0	0,0	0,0	0,0	0,0	0,0	0,0	0,0	0,0	0,0	0,0	0,0	0,0	0,0	0,0	0,0	0,0
110	0,0	0,0	0,0	0,0	0,0	0,0	0,0	0,0	0,0	0,0	0,0	0,0	0,0	0,0	0,0	0,0	0,0	0,0	0,0	0,0	0,0	0,0	0,0	0,0	0,0	0,0	0,0	0,0	0,0	0,0	0,0	0,0	0,0
115	0,0	0,0	0,0	0,0	0,0	0,0	0,0	0,0	0,0	0,0	0,0	0,0	0,0	0,0	0,0	0,0	0,0	0,0	0,0	0,0	0,0	0,0	0,0	0,0	0,0	0,0	0,0	0,0	0,0	0,0	0,0	0,0	0,0
	53,5	46,5	100,0	12,4	15,3	27,6	14,1	11,0	25,1	9,7	8,3	18,0	8,5	6,1	14,6	3,5	2,6	6,1	2,4	1,6	4,0	1,2	0,7	1,9	0,9	0,5	1,4	0,4	0,3	0,7	0,4	0,1	0,5

Barrios: Viviendas clasificadas según el número de miembros, sexo y edad de la persona principal



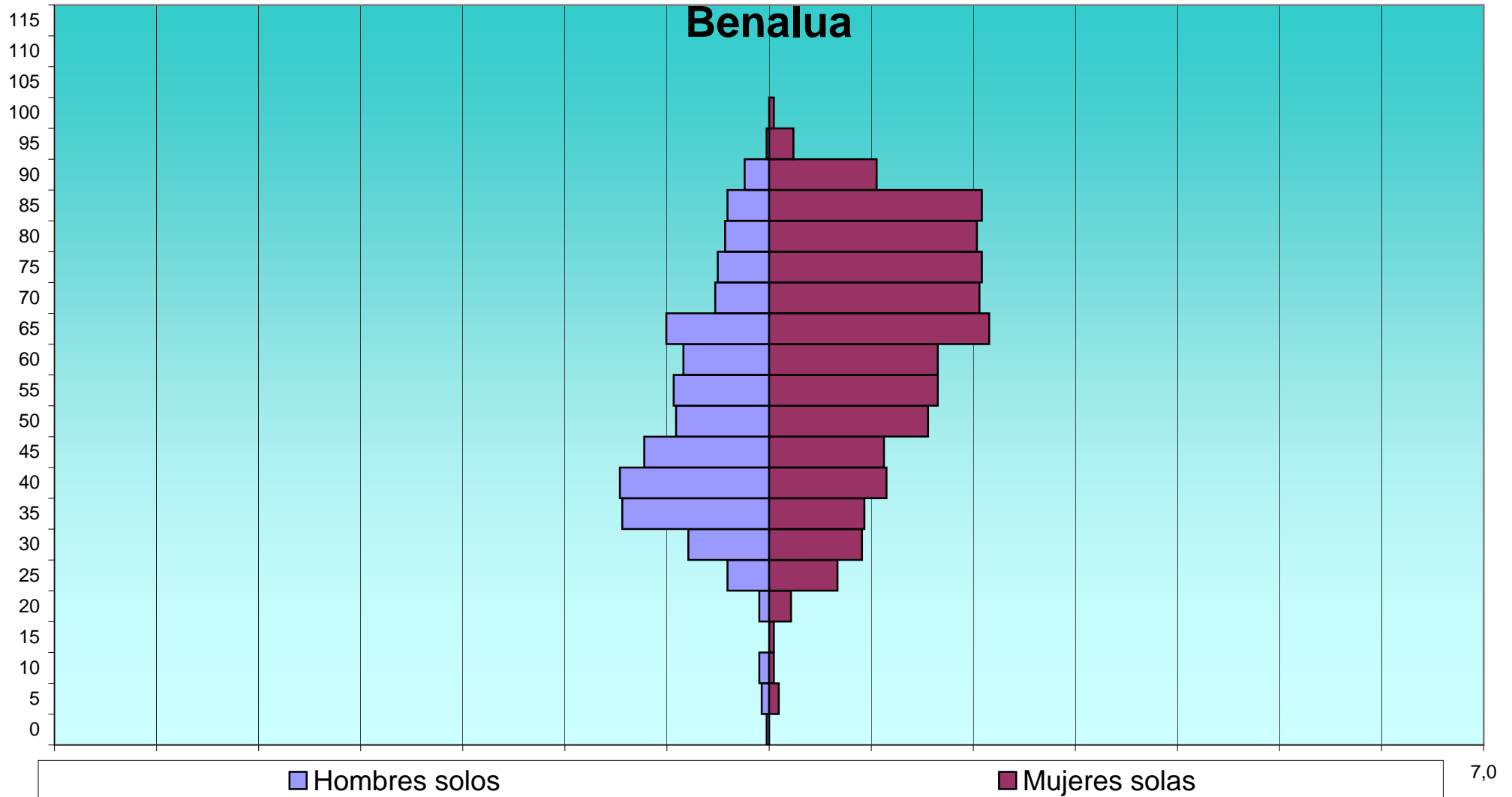
Barrios: Viviendas clasificadas según el número de miembros, sexo y edad de la persona principal

EDAD	Total			1			2			3			4			5			6			7			8			9			>= 10		
	H	M	T	H	M	T	H	M	T	H	M	T	H	M	T	H	M	T	H	M	T	H	M	T	H	M	T	H	M	T	H	M	T
BENALUA																																	
0	3	1	4	1	0	1	1	0	1	1	0	1	0	1	1	0	0	0	0	0	0	0	0	0	0	0	0	0	0	0	0	0	0
5	10	8	18	3	4	7	1	1	2	1	1	2	2	1	3	0	0	0	1	1	2	0	0	0	0	0	0	0	0	0	2	0	2
10	9	3	12	4	2	6	2	1	3	0	0	0	2	0	2	1	0	1	0	0	0	0	0	0	0	0	0	0	0	0	0	0	0
15	8	11	19	0	2	2	5	1	6	1	2	3	0	6	6	2	0	2	0	0	0	0	0	0	0	0	0	0	0	0	0	0	0
20	21	19	40	4	9	13	4	4	8	3	1	4	3	2	5	6	1	7	0	0	0	1	0	1	0	2	2	0	0	0	0	0	0
25	48	73	121	17	28	45	9	28	37	11	8	19	5	7	12	1	0	1	2	1	3	0	0	0	3	0	3	0	1	1	0	0	0
30	88	105	193	33	38	71	22	29	51	14	16	30	8	6	14	6	11	17	3	4	7	0	0	0	1	1	2	0	2	0	0	0	0
35	148	128	276	60	39	99	27	26	53	24	29	53	20	21	41	9	7	16	3	3	6	1	1	2	3	2	5	1	0	1	0	0	0
40	166	178	344	61	48	109	37	37	74	34	36	70	22	30	52	7	14	21	2	8	10	2	0	2	0	4	4	1	0	1	0	1	1
45	169	171	340	51	47	98	30	44	74	34	37	71	29	25	54	12	12	24	5	2	7	4	3	7	0	1	1	3	0	3	1	0	1
50	177	187	364	38	65	103	36	43	79	35	37	72	39	30	69	16	5	21	3	2	5	4	2	6	5	0	5	0	0	0	1	3	4
55	184	189	373	39	69	108	32	46	78	44	36	80	43	24	67	14	9	23	8	2	10	1	0	1	3	1	4	0	2	2	0	0	0
60	212	185	397	35	69	104	70	61	131	43	39	82	42	9	51	9	3	12	10	2	12	1	1	2	2	0	2	0	1	1	0	0	0
65	240	178	418	42	90	132	96	55	151	56	21	77	30	8	38	11	4	15	1	0	1	2	0	2	2	0	2	0	0	0	0	0	0
70	189	149	338	22	86	108	96	32	128	45	19	64	13	7	20	7	4	11	4	1	5	1	0	1	1	0	1	0	0	0	0	0	0
75	171	142	313	21	87	108	105	40	145	27	6	33	12	6	18	4	2	6	1	1	2	1	0	1	0	0	0	0	0	0	0	0	0
80	144	128	272	18	85	103	93	28	121	23	10	33	4	1	5	5	1	6	0	2	2	1	1	2	0	0	0	0	0	0	0	0	0
85	88	126	214	17	87	104	53	24	77	13	7	20	4	5	9	1	1	2	0	1	1	0	1	1	0	0	0	0	0	0	0	0	0
90	22	68	90	10	44	54	10	18	28	2	3	5	0	2	2	0	0	0	0	1	1	0	0	0	0	0	0	0	0	0	0	0	0
95	7	15	22	1	10	11	5	4	9	1	1	2	0	0	0	0	0	0	0	0	0	0	0	0	0	0	0	0	0	0	0	0	0
100	0	4	4	0	2	2	0	2	2	0	0	0	0	0	0	0	0	0	0	0	0	0	0	0	0	0	0	0	0	0	0	0	0
105	0	0	0	0	0	0	0	0	0	0	0	0	0	0	0	0	0	0	0	0	0	0	0	0	0	0	0	0	0	0	0	0	0
110	0	0	0	0	0	0	0	0	0	0	0	0	0	0	0	0	0	0	0	0	0	0	0	0	0	0	0	0	0	0	0	0	0
115	0	0	0	0	0	0	0	0	0	0	0	0	0	0	0	0	0	0	0	0	0	0	0	0	0	0	0	0	0	0	0	0	0
	2.104	2.068	4.172	477	911	1.388	734	524	1.258	412	309	721	278	191	469	111	74	185	43	31	74	19	9	28	19	11	30	7	4	11	4	4	8

**Barrios: Viviendas clasificadas según el número de miembros, sexo y edad
de la persona principal**

EDAD	Total %			1			2			3			4			5			6			7			8			9			>= 10		
	H	M	T	H	M	T	H	M	T	H	M	T	H	M	T	H	M	T	H	M	T	H	M	T	H	M	T	H	M	T			
BENALUA																																	
0	0,1	0,0	0,1	0,0	0,0	0,0	0,0	0,0	0,0	0,0	0,0	0,0	0,0	0,0	0,0	0,0	0,0	0,0	0,0	0,0	0,0	0,0	0,0	0,0	0,0	0,0	0,0	0,0	0,0	0,0	0,0		
5	0,2	0,2	0,4	0,1	0,1	0,2	0,0	0,0	0,0	0,0	0,0	0,0	0,0	0,0	0,1	0,0	0,0	0,0	0,0	0,0	0,0	0,0	0,0	0,0	0,0	0,0	0,0	0,0	0,0	0,0	0,0		
10	0,2	0,1	0,3	0,1	0,0	0,1	0,0	0,0	0,1	0,0	0,0	0,0	0,0	0,0	0,0	0,0	0,0	0,0	0,0	0,0	0,0	0,0	0,0	0,0	0,0	0,0	0,0	0,0	0,0	0,0	0,0		
15	0,2	0,3	0,5	0,0	0,0	0,0	0,1	0,0	0,1	0,0	0,0	0,1	0,0	0,1	0,1	0,0	0,0	0,0	0,0	0,0	0,0	0,0	0,0	0,0	0,0	0,0	0,0	0,0	0,0	0,0	0,0		
20	0,5	0,5	1,0	0,1	0,2	0,3	0,1	0,1	0,2	0,1	0,0	0,1	0,1	0,0	0,1	0,1	0,0	0,2	0,0	0,0	0,0	0,0	0,0	0,0	0,0	0,0	0,0	0,0	0,0	0,0	0,0		
25	1,2	1,7	2,9	0,4	0,7	1,1	0,2	0,7	0,9	0,3	0,2	0,5	0,1	0,2	0,3	0,0	0,0	0,0	0,0	0,0	0,1	0,0	0,0	0,0	0,1	0,0	0,1	0,0	0,0	0,0	0,0		
30	2,1	2,5	4,6	0,8	0,9	1,7	0,5	0,7	1,2	0,3	0,4	0,7	0,2	0,1	0,3	0,1	0,3	0,4	0,1	0,1	0,2	0,0	0,0	0,0	0,0	0,0	0,0	0,0	0,0	0,0	0,0		
35	3,5	3,1	6,6	1,4	0,9	2,4	0,6	0,6	1,3	0,6	0,7	1,3	0,5	0,5	1,0	0,2	0,2	0,4	0,1	0,1	0,1	0,0	0,0	0,0	0,1	0,0	0,1	0,0	0,0	0,0	0,0		
40	4,0	4,3	8,2	1,5	1,2	2,6	0,9	0,9	1,8	0,8	0,9	1,7	0,5	0,7	1,2	0,2	0,3	0,5	0,0	0,2	0,2	0,0	0,0	0,0	0,0	0,1	0,1	0,0	0,0	0,0	0,0		
45	4,1	4,1	8,1	1,2	1,1	2,3	0,7	1,1	1,8	0,8	0,9	1,7	0,7	0,6	1,3	0,3	0,3	0,6	0,1	0,0	0,2	0,1	0,1	0,2	0,0	0,0	0,0	0,1	0,0	0,1	0,0		
50	4,2	4,5	8,7	0,9	1,6	2,5	0,9	1,0	1,9	0,8	0,9	1,7	0,9	0,7	1,7	0,4	0,1	0,5	0,1	0,0	0,1	0,1	0,0	0,1	0,1	0,0	0,1	0,0	0,0	0,0	0,1		
55	4,4	4,5	8,9	0,9	1,7	2,6	0,8	1,1	1,9	1,1	0,9	1,9	1,0	0,6	1,6	0,3	0,2	0,6	0,2	0,0	0,2	0,0	0,0	0,0	0,1	0,0	0,1	0,0	0,0	0,0	0,0		
60	5,1	4,4	9,5	0,8	1,7	2,5	1,7	1,5	3,1	1,0	0,9	2,0	1,0	0,2	1,2	0,2	0,1	0,3	0,2	0,0	0,3	0,0	0,0	0,0	0,0	0,0	0,0	0,0	0,0	0,0	0,0		
65	5,8	4,3	10,0	1,0	2,2	3,2	2,3	1,3	3,6	1,3	0,5	1,8	0,7	0,2	0,9	0,3	0,1	0,4	0,0	0,0	0,0	0,0	0,0	0,0	0,0	0,0	0,0	0,0	0,0	0,0	0,0		
70	4,5	3,6	8,1	0,5	2,1	2,6	2,3	0,8	3,1	1,1	0,5	1,5	0,3	0,2	0,5	0,2	0,1	0,3	0,1	0,0	0,1	0,0	0,0	0,0	0,0	0,0	0,0	0,0	0,0	0,0	0,0		
75	4,1	3,4	7,5	0,5	2,1	2,6	2,5	1,0	3,5	0,6	0,1	0,8	0,3	0,1	0,4	0,1	0,0	0,1	0,0	0,0	0,0	0,0	0,0	0,0	0,0	0,0	0,0	0,0	0,0	0,0	0,0		
80	3,5	3,1	6,5	0,4	2,0	2,5	2,2	0,7	2,9	0,6	0,2	0,8	0,1	0,0	0,1	0,1	0,0	0,1	0,0	0,0	0,0	0,0	0,0	0,0	0,0	0,0	0,0	0,0	0,0	0,0	0,0		
85	2,1	3,0	5,1	0,4	2,1	2,5	1,3	0,6	1,8	0,3	0,2	0,5	0,1	0,1	0,2	0,0	0,0	0,0	0,0	0,0	0,0	0,0	0,0	0,0	0,0	0,0	0,0	0,0	0,0	0,0	0,0		
90	0,5	1,6	2,2	0,2	1,1	1,3	0,2	0,4	0,7	0,0	0,1	0,1	0,0	0,0	0,0	0,0	0,0	0,0	0,0	0,0	0,0	0,0	0,0	0,0	0,0	0,0	0,0	0,0	0,0	0,0	0,0		
95	0,2	0,4	0,5	0,0	0,2	0,3	0,1	0,1	0,2	0,0	0,0	0,0	0,0	0,0	0,0	0,0	0,0	0,0	0,0	0,0	0,0	0,0	0,0	0,0	0,0	0,0	0,0	0,0	0,0	0,0	0,0		
100	0,0	0,1	0,1	0,0	0,0	0,0	0,0	0,0	0,0	0,0	0,0	0,0	0,0	0,0	0,0	0,0	0,0	0,0	0,0	0,0	0,0	0,0	0,0	0,0	0,0	0,0	0,0	0,0	0,0	0,0	0,0		
105	0,0	0,0	0,0	0,0	0,0	0,0	0,0	0,0	0,0	0,0	0,0	0,0	0,0	0,0	0,0	0,0	0,0	0,0	0,0	0,0	0,0	0,0	0,0	0,0	0,0	0,0	0,0	0,0	0,0	0,0	0,0		
110	0,0	0,0	0,0	0,0	0,0	0,0	0,0	0,0	0,0	0,0	0,0	0,0	0,0	0,0	0,0	0,0	0,0	0,0	0,0	0,0	0,0	0,0	0,0	0,0	0,0	0,0	0,0	0,0	0,0	0,0	0,0		
115	0,0	0,0	0,0	0,0	0,0	0,0	0,0	0,0	0,0	0,0	0,0	0,0	0,0	0,0	0,0	0,0	0,0	0,0	0,0	0,0	0,0	0,0	0,0	0,0	0,0	0,0	0,0	0,0	0,0	0,0	0,0		
	50,4	49,6	100,0	11,4	21,8	33,3	17,6	12,6	30,2	9,9	7,4	17,3	6,7	4,6	11,2	2,7	1,8	4,4	1,0	0,7	1,8	0,5	0,2	0,7	0,5	0,3	0,7	0,2	0,1	0,3	0,1	0,2	

**Barrios: Viviendas clasificadas según el número de miembros, sexo y edad
de la persona principal**



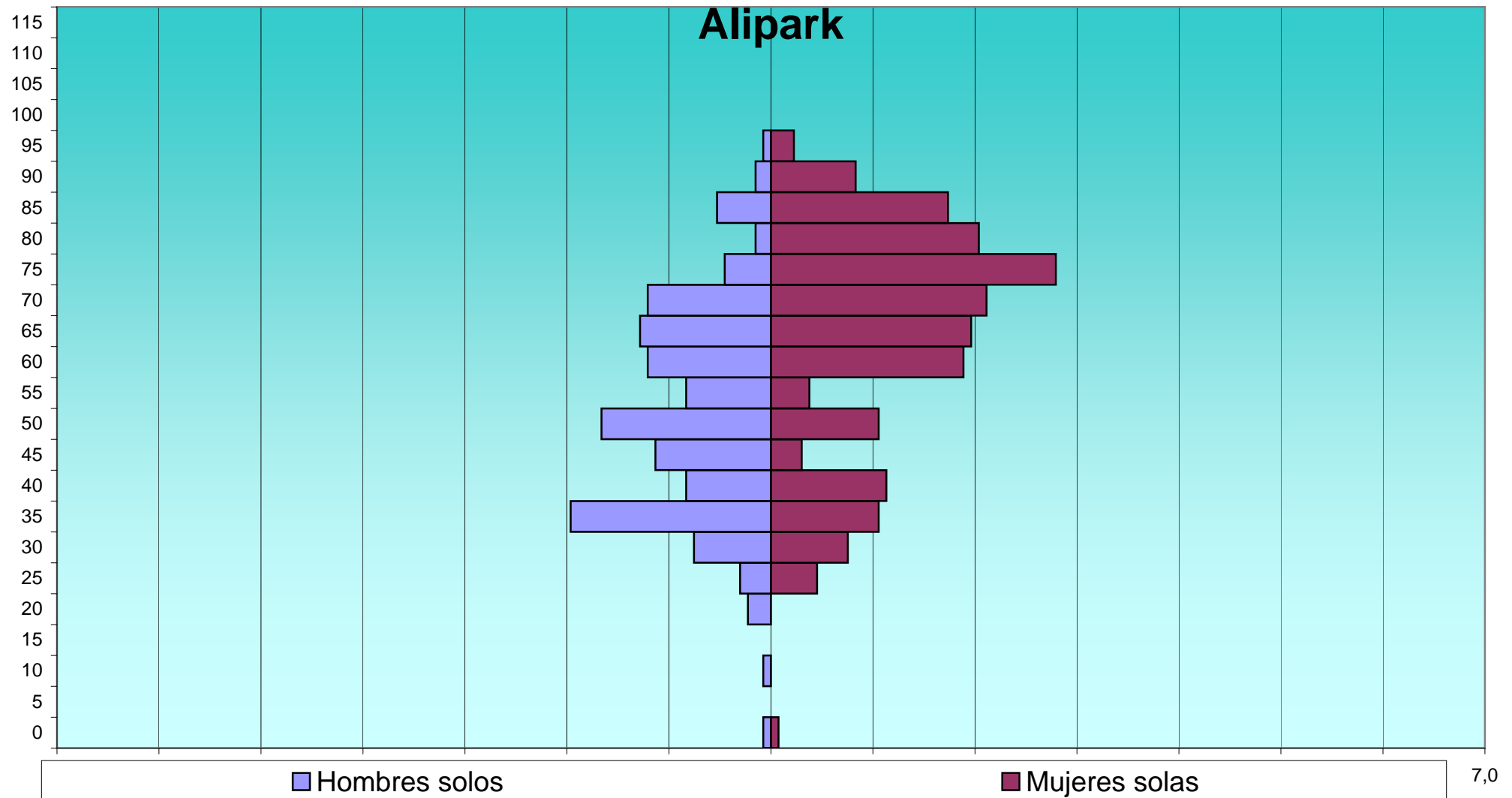
**Barrios: Viviendas clasificadas según el número de miembros, sexo y edad
de la persona principal**

EDAD	Total			1			2			3			4			5			6			7			8			9			>= 10		
	H	M	T	H	M	T	H	M	T	H	M	T	H	M	T	H	M	T	H	M	T	H	M	T	H	M	T	H	M	T			
ALIPARK																																	
0	4	1	5	1	1	2	1	0	1	2	0	2	0	0	0	0	0	0	0	0	0	0	0	0	0	0	0	0	0	0			
5	0	1	1	0	0	0	0	0	0	0	0	0	0	0	0	0	0	0	0	0	0	0	0	1	1	0	0	0	0	0			
10	4	1	5	1	0	1	1	0	1	2	0	2	0	0	0	1	1	0	0	0	0	0	0	0	0	0	0	0	0	0			
15	2	2	4	0	0	0	0	1	1	1	1	2	1	0	1	0	0	0	0	0	0	0	0	0	0	0	0	0	0	0			
20	5	7	12	3	0	3	1	0	1	0	3	3	1	2	3	0	0	0	0	1	1	0	1	1	0	0	0	0	0	0			
25	20	18	38	4	6	10	4	6	10	4	3	7	3	1	4	1	0	1	2	1	3	1	1	2	0	0	0	0	0	1	0		
30	26	30	56	10	10	20	9	6	15	4	8	12	0	3	3	1	0	1	1	3	4	1	0	1	0	0	0	0	0	0	0		
35	53	51	104	26	14	40	5	8	13	6	14	20	10	9	19	4	3	7	2	2	4	0	1	1	0	0	0	0	0	0	0		
40	54	58	112	11	15	26	11	14	25	7	8	15	18	12	30	3	3	6	2	2	4	1	1	2	0	1	1	0	2	2	1	0	
45	51	40	91	15	4	19	7	11	18	7	7	14	15	8	23	4	4	8	3	1	4	0	1	1	0	3	3	0	0	0	0	1	
50	63	56	119	22	14	36	6	11	17	17	16	33	13	7	20	3	6	9	1	1	2	1	1	2	0	0	0	0	0	0	0		
55	66	47	113	11	5	16	11	20	31	18	13	31	20	6	26	5	1	6	0	2	2	1	0	1	0	0	0	0	0	0	0		
60	73	51	124	16	25	41	15	14	29	21	6	27	14	4	18	4	0	4	2	0	2	1	1	2	0	0	0	0	1	1	0	0	
65	100	51	151	17	26	43	34	12	46	25	9	34	17	3	20	1	0	1	5	1	6	1	0	1	0	0	0	0	0	0	0	0	
70	70	54	124	16	28	44	23	14	37	19	6	25	11	4	15	1	1	2	0	0	0	0	1	1	0	0	0	0	0	0	0	0	
75	45	57	102	6	37	43	25	15	40	11	4	15	3	1	4	0	0	0	0	0	0	0	0	0	0	0	0	0	0	0	0	0	
80	29	43	72	2	27	29	20	10	30	6	3	9	0	3	3	1	0	1	0	0	0	0	0	0	0	0	0	0	0	0	0	0	
85	21	41	62	7	23	30	10	15	25	4	3	7	0	0	0	0	0	0	0	0	0	0	0	0	0	0	0	0	0	0	0	0	
90	6	17	23	2	11	13	3	4	7	0	2	2	1	0	1	0	0	0	0	0	0	0	0	0	0	0	0	0	0	0	0	0	
95	2	4	6	1	3	4	1	1	2	0	0	0	0	0	0	0	0	0	0	0	0	0	0	0	0	0	0	0	0	0	0	0	
100	0	0	0	0	0	0	0	0	0	0	0	0	0	0	0	0	0	0	0	0	0	0	0	0	0	0	0	0	0	0	0	0	
105	0	0	0	0	0	0	0	0	0	0	0	0	0	0	0	0	0	0	0	0	0	0	0	0	0	0	0	0	0	0	0	0	
110	0	0	0	0	0	0	0	0	0	0	0	0	0	0	0	0	0	0	0	0	0	0	0	0	0	0	0	0	0	0	0	0	
115	0	0	0	0	0	0	0	0	0	0	0	0	0	0	0	0	0	0	0	0	0	0	0	0	0	0	0	0	0	0	0	0	
	694	630	1.324	171	249	420	187	162	349	154	106	260	127	63	190	28	19	47	18	14	32	7	8	15	0	5	5	0	3	3	2	1	3

**Barrios: Viviendas clasificadas según el número de miembros, sexo y edad
de la persona principal**

EDAD	Total %			1			2			3			4			5			6			7			8			9			>= 10		
	H	M	T	H	M	T	H	M	T	H	M	T	H	M	T	H	M	T	H	M	T	H	M	T	H	M	T	H	M	T			
ALIPARK																																	
0	0,3	0,1	0,4	0,1	0,1	0,2	0,1	0,0	0,1	0,2	0,0	0,2	0,0	0,0	0,0	0,0	0,0	0,0	0,0	0,0	0,0	0,0	0,0	0,0	0,0	0,0	0,0	0,0	0,0	0,0	0,0		
5	0,0	0,1	0,1	0,0	0,0	0,0	0,0	0,0	0,0	0,0	0,0	0,0	0,0	0,0	0,0	0,0	0,0	0,0	0,0	0,0	0,0	0,0	0,0	0,0	0,1	0,1	0,0	0,0	0,0	0,0	0,0		
10	0,3	0,1	0,4	0,1	0,0	0,1	0,1	0,0	0,1	0,2	0,0	0,2	0,0	0,0	0,0	0,0	0,1	0,1	0,0	0,0	0,0	0,0	0,0	0,0	0,0	0,0	0,0	0,0	0,0	0,0	0,0		
15	0,2	0,2	0,3	0,0	0,0	0,0	0,0	0,1	0,1	0,1	0,1	0,2	0,1	0,0	0,1	0,0	0,0	0,0	0,0	0,0	0,0	0,0	0,0	0,0	0,0	0,0	0,0	0,0	0,0	0,0	0,0		
20	0,4	0,5	0,9	0,2	0,0	0,2	0,1	0,0	0,1	0,0	0,2	0,2	0,1	0,2	0,2	0,0	0,0	0,0	0,0	0,1	0,1	0,0	0,1	0,1	0,0	0,0	0,0	0,0	0,0	0,0	0,0		
25	1,5	1,4	2,9	0,3	0,5	0,8	0,3	0,5	0,8	0,3	0,2	0,5	0,2	0,1	0,3	0,1	0,0	0,1	0,2	0,1	0,2	0,1	0,1	0,2	0,0	0,0	0,0	0,0	0,0	0,1	0,1		
30	2,0	2,3	4,2	0,8	0,8	1,5	0,7	0,5	1,1	0,3	0,6	0,9	0,0	0,2	0,2	0,1	0,0	0,1	0,1	0,2	0,3	0,1	0,0	0,1	0,0	0,0	0,0	0,0	0,0	0,0	0,0		
35	4,0	3,9	7,9	2,0	1,1	3,0	0,4	0,6	1,0	0,5	1,1	1,5	0,8	0,7	1,4	0,3	0,2	0,5	0,2	0,2	0,3	0,0	0,1	0,1	0,0	0,0	0,0	0,0	0,0	0,0	0,0		
40	4,1	4,4	8,5	0,8	1,1	2,0	0,8	1,1	1,9	0,5	0,6	1,1	1,4	0,9	2,3	0,2	0,2	0,5	0,2	0,2	0,3	0,1	0,1	0,2	0,0	0,1	0,1	0,0	0,2	0,2	0,1		
45	3,9	3,0	6,9	1,1	0,3	1,4	0,5	0,8	1,4	0,5	0,5	1,1	1,1	0,6	1,7	0,3	0,3	0,6	0,2	0,1	0,3	0,0	0,1	0,1	0,0	0,2	0,2	0,0	0,0	0,0	0,1		
50	4,8	4,2	9,0	1,7	1,1	2,7	0,5	0,8	1,3	1,3	1,2	2,5	1,0	0,5	1,5	0,2	0,5	0,7	0,1	0,1	0,2	0,1	0,1	0,2	0,0	0,0	0,0	0,0	0,0	0,0	0,0		
55	5,0	3,5	8,5	0,8	0,4	1,2	0,8	1,5	2,3	1,4	1,0	2,3	1,5	0,5	2,0	0,4	0,1	0,5	0,0	0,2	0,2	0,1	0,0	0,1	0,0	0,0	0,0	0,0	0,0	0,0	0,0		
60	5,5	3,9	9,4	1,2	1,9	3,1	1,1	1,1	2,2	1,6	0,5	2,0	1,1	0,3	1,4	0,3	0,0	0,3	0,2	0,0	0,2	0,1	0,1	0,2	0,0	0,0	0,0	0,0	0,1	0,1	0,0		
65	7,6	3,9	11,4	1,3	2,0	3,2	2,6	0,9	3,5	1,9	0,7	2,6	1,3	0,2	1,5	0,1	0,0	0,1	0,4	0,1	0,5	0,1	0,0	0,1	0,0	0,0	0,0	0,0	0,0	0,0	0,0		
70	5,3	4,1	9,4	1,2	2,1	3,3	1,7	1,1	2,8	1,4	0,5	1,9	0,8	0,3	1,1	0,1	0,1	0,2	0,0	0,0	0,0	0,0	0,1	0,1	0,0	0,0	0,0	0,0	0,0	0,0	0,0		
75	3,4	4,3	7,7	0,5	2,8	3,2	1,9	1,1	3,0	0,8	0,3	1,1	0,2	0,1	0,3	0,0	0,0	0,0	0,0	0,0	0,0	0,0	0,0	0,0	0,0	0,0	0,0	0,0	0,0	0,0	0,0		
80	2,2	3,2	5,4	0,2	2,0	2,2	1,5	0,8	2,3	0,5	0,2	0,7	0,0	0,2	0,2	0,1	0,0	0,1	0,0	0,0	0,0	0,0	0,0	0,0	0,0	0,0	0,0	0,0	0,0	0,0	0,0		
85	1,6	3,1	4,7	0,5	1,7	2,3	0,8	1,1	1,9	0,3	0,2	0,5	0,0	0,0	0,0	0,0	0,0	0,0	0,0	0,0	0,0	0,0	0,0	0,0	0,0	0,0	0,0	0,0	0,0	0,0	0,0		
90	0,5	1,3	1,7	0,2	0,8	1,0	0,2	0,3	0,5	0,0	0,2	0,2	0,1	0,0	0,1	0,0	0,0	0,0	0,0	0,0	0,0	0,0	0,0	0,0	0,0	0,0	0,0	0,0	0,0	0,0	0,0		
95	0,2	0,3	0,5	0,1	0,2	0,3	0,1	0,1	0,2	0,0	0,0	0,0	0,0	0,0	0,0	0,0	0,0	0,0	0,0	0,0	0,0	0,0	0,0	0,0	0,0	0,0	0,0	0,0	0,0	0,0	0,0		
100	0,0	0,0	0,0	0,0	0,0	0,0	0,0	0,0	0,0	0,0	0,0	0,0	0,0	0,0	0,0	0,0	0,0	0,0	0,0	0,0	0,0	0,0	0,0	0,0	0,0	0,0	0,0	0,0	0,0	0,0	0,0		
105	0,0	0,0	0,0	0,0	0,0	0,0	0,0	0,0	0,0	0,0	0,0	0,0	0,0	0,0	0,0	0,0	0,0	0,0	0,0	0,0	0,0	0,0	0,0	0,0	0,0	0,0	0,0	0,0	0,0	0,0	0,0		
110	0,0	0,0	0,0	0,0	0,0	0,0	0,0	0,0	0,0	0,0	0,0	0,0	0,0	0,0	0,0	0,0	0,0	0,0	0,0	0,0	0,0	0,0	0,0	0,0	0,0	0,0	0,0	0,0	0,0	0,0	0,0		
115	0,0	0,0	0,0	0,0	0,0	0,0	0,0	0,0	0,0	0,0	0,0	0,0	0,0	0,0	0,0	0,0	0,0	0,0	0,0	0,0	0,0	0,0	0,0	0,0	0,0	0,0	0,0	0,0	0,0	0,0	0,0		
	52,4	47,6	100,0	12,9	18,8	31,7	14,1	12,2	26,4	11,6	8,0	19,6	9,6	4,8	14,4	2,1	1,4	3,5	1,4	1,1	2,4	0,5	0,6	1,1	0,0	0,4	0,4	0,0	0,2	0,2	0,2	0,1	

Barrios: Viviendas clasificadas según el número de miembros, sexo y edad de la persona principal



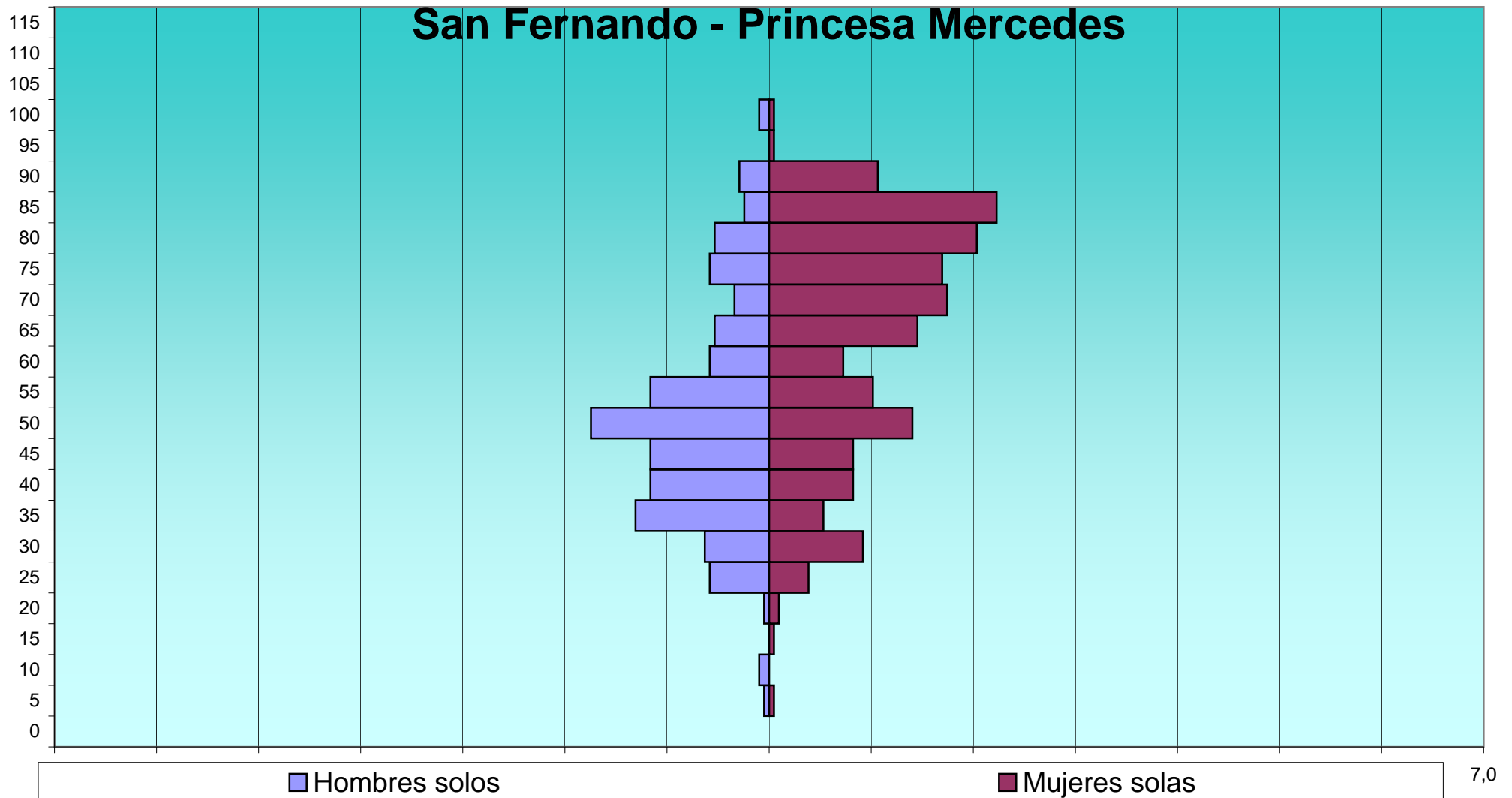
Barrios: Viviendas clasificadas según el número de miembros, sexo y edad de la persona principal

EDAD	Total			1			2			3			4			5			6			7			8			9			>= 10		
	H	M	T	H	M	T	H	M	T	H	M	T	H	M	T	H	M	T	H	M	T	H	M	T	H	M	T	H	M	T	H	M	T
SAN FERNANDO - PRINCESA MERCEDES																																	
0	0	0	0	0	0	0	0	0	0	0	0	0	0	0	0	0	0	0	0	0	0	0	0	0	0	0	0	0	0	0	0	0	0
5	3	5	8	1	1	2	0	1	1	1	1	2	1	1	2	0	0	0	0	0	0	0	0	0	0	0	0	0	0	0	0	1	1
10	6	1	7	2	0	2	1	0	1	0	0	0	1	0	1	0	0	0	0	1	1	1	0	1	1	0	1	0	0	0	0	0	0
15	4	6	10	0	1	1	0	1	1	2	1	3	1	2	3	0	1	1	0	0	0	0	0	0	1	0	1	0	0	0	0	0	0
20	13	12	25	1	2	3	5	7	12	3	2	5	2	0	2	0	1	1	1	0	1	1	0	1	0	0	0	0	0	0	0	0	0
25	25	31	56	12	8	20	4	11	15	4	5	9	2	2	4	3	4	7	0	1	1	0	0	0	0	0	0	0	0	0	0	0	0
30	45	55	100	13	19	32	8	13	21	9	7	16	7	2	9	3	10	13	3	4	7	1	0	1	0	0	0	0	0	0	1	0	1
35	80	70	150	27	11	38	18	15	33	13	22	35	13	17	30	3	1	4	3	3	6	2	1	3	1	0	1	0	0	0	0	0	0
40	74	91	165	24	17	41	16	29	45	15	14	29	10	18	28	3	9	12	3	2	5	3	1	4	0	0	0	0	0	0	0	1	1
45	84	92	176	24	17	41	10	33	43	16	10	26	22	20	42	8	4	12	2	3	5	1	5	6	1	0	1	0	0	0	0	0	0
50	123	114	237	36	29	65	20	30	50	24	30	54	30	19	49	8	6	14	2	0	2	1	0	1	0	0	0	2	0	2	0	0	0
55	145	76	221	24	21	45	31	24	55	46	22	68	34	5	39	5	2	7	3	1	4	1	1	2	0	0	0	1	0	1	0	0	0
60	120	50	170	12	15	27	37	18	55	35	7	42	25	3	28	9	5	14	1	2	3	1	0	1	0	0	0	0	0	0	0	0	0
65	116	65	181	11	30	41	62	19	81	18	12	30	11	2	13	8	1	9	3	1	4	1	0	1	0	0	0	2	0	2	0	0	0
70	85	59	144	7	36	43	42	18	60	19	2	21	12	1	13	2	2	4	3	0	3	0	0	0	0	0	0	0	0	0	0	0	0
75	69	59	128	12	35	47	41	17	58	9	6	15	3	1	4	1	0	1	3	0	3	0	0	0	0	0	0	0	0	0	0	0	0
80	67	68	135	11	42	53	31	19	50	23	5	28	0	2	2	2	0	2	0	0	0	0	0	0	0	0	0	0	0	0	0	0	0
85	35	67	102	5	46	51	18	13	31	9	5	14	2	2	4	0	1	1	1	0	1	0	0	0	0	0	0	0	0	0	0	0	0
90	14	28	42	6	22	28	6	4	10	2	0	2	0	1	1	0	0	0	0	1	1	0	0	0	0	0	0	0	0	0	0	0	0
95	0	3	3	0	1	1	0	2	2	0	0	0	0	0	0	0	0	0	0	0	0	0	0	0	0	0	0	0	0	0	0	0	0
100	2	1	3	2	1	3	0	0	0	0	0	0	0	0	0	0	0	0	0	0	0	0	0	0	0	0	0	0	0	0	0	0	0
105	0	0	0	0	0	0	0	0	0	0	0	0	0	0	0	0	0	0	0	0	0	0	0	0	0	0	0	0	0	0	0	0	0
110	0	0	0	0	0	0	0	0	0	0	0	0	0	0	0	0	0	0	0	0	0	0	0	0	0	0	0	0	0	0	0	0	0
115	0	0	0	0	0	0	0	0	0	0	0	0	0	0	0	0	0	0	0	0	0	0	0	0	0	0	0	0	0	0	0	0	0
	1.110	953	2.063	230	354	584	350	274	624	248	151	399	176	98	274	55	47	102	28	19	47	13	8	21	4	0	4	5	0	5	1	2	3

**Barrios: Viviendas clasificadas según el número de miembros, sexo y edad
de la persona principal**

EDAD	Total %			1			2			3			4			5			6			7			8			9			>= 10		
	H	M	T	H	M	T	H	M	T	H	M	T	H	M	T	H	M	T	H	M	T	H	M	T	H	M	T	H	M	T			
SAN FERNANDO - PRINCESA MERCEDES																																	
0	0,0	0,0	0,0	0,0	0,0	0,0	0,0	0,0	0,0	0,0	0,0	0,0	0,0	0,0	0,0	0,0	0,0	0,0	0,0	0,0	0,0	0,0	0,0	0,0	0,0	0,0	0,0	0,0	0,0	0,0	0,0		
5	0,1	0,2	0,4	0,0	0,0	0,1	0,0	0,0	0,0	0,0	0,0	0,1	0,0	0,0	0,1	0,0	0,0	0,0	0,0	0,0	0,0	0,0	0,0	0,0	0,0	0,0	0,0	0,0	0,0	0,0	0,0		
10	0,3	0,0	0,3	0,1	0,0	0,1	0,0	0,0	0,0	0,0	0,0	0,0	0,0	0,0	0,0	0,0	0,0	0,0	0,0	0,0	0,0	0,0	0,0	0,0	0,0	0,0	0,0	0,0	0,0	0,0	0,0		
15	0,2	0,3	0,5	0,0	0,0	0,0	0,0	0,0	0,0	0,1	0,0	0,1	0,0	0,1	0,1	0,0	0,0	0,0	0,0	0,0	0,0	0,0	0,0	0,0	0,0	0,0	0,0	0,0	0,0	0,0	0,0		
20	0,6	0,6	1,2	0,0	0,1	0,1	0,2	0,3	0,6	0,1	0,1	0,2	0,1	0,0	0,1	0,0	0,0	0,0	0,0	0,0	0,0	0,0	0,0	0,0	0,0	0,0	0,0	0,0	0,0	0,0	0,0		
25	1,2	1,5	2,7	0,6	0,4	1,0	0,2	0,5	0,7	0,2	0,2	0,4	0,1	0,1	0,2	0,1	0,2	0,3	0,0	0,0	0,0	0,0	0,0	0,0	0,0	0,0	0,0	0,0	0,0	0,0	0,0		
30	2,2	2,7	4,8	0,6	0,9	1,6	0,4	0,6	1,0	0,4	0,3	0,8	0,3	0,1	0,4	0,1	0,5	0,6	0,1	0,2	0,3	0,0	0,0	0,0	0,0	0,0	0,0	0,0	0,0	0,0	0,0		
35	3,9	3,4	7,3	1,3	0,5	1,8	0,9	0,7	1,6	0,6	1,1	1,7	0,6	0,8	1,5	0,1	0,0	0,2	0,1	0,1	0,3	0,1	0,0	0,1	0,0	0,0	0,0	0,0	0,0	0,0	0,0		
40	3,6	4,4	8,0	1,2	0,8	2,0	0,8	1,4	2,2	0,7	0,7	1,4	0,5	0,9	1,4	0,1	0,4	0,6	0,1	0,1	0,2	0,1	0,0	0,2	0,0	0,0	0,0	0,0	0,0	0,0	0,0		
45	4,1	4,5	8,5	1,2	0,8	2,0	0,5	1,6	2,1	0,8	0,5	1,3	1,1	1,0	2,0	0,4	0,2	0,6	0,1	0,1	0,2	0,0	0,2	0,3	0,0	0,0	0,0	0,0	0,0	0,0	0,0		
50	6,0	5,5	11,5	1,7	1,4	3,2	1,0	1,5	2,4	1,2	1,5	2,6	1,5	0,9	2,4	0,4	0,3	0,7	0,1	0,0	0,1	0,0	0,0	0,0	0,0	0,0	0,0	0,1	0,0	0,1	0,0		
55	7,0	3,7	10,7	1,2	1,0	2,2	1,5	1,2	2,7	2,2	1,1	3,3	1,6	0,2	1,9	0,2	0,1	0,3	0,1	0,0	0,2	0,0	0,0	0,1	0,0	0,0	0,0	0,0	0,0	0,0	0,0		
60	5,8	2,4	8,2	0,6	0,7	1,3	1,8	0,9	2,7	1,7	0,3	2,0	1,2	0,1	1,4	0,4	0,2	0,7	0,0	0,1	0,1	0,0	0,0	0,0	0,0	0,0	0,0	0,0	0,0	0,0	0,0		
65	5,6	3,2	8,8	0,5	1,5	2,0	3,0	0,9	3,9	0,9	0,6	1,5	0,5	0,1	0,6	0,4	0,0	0,4	0,1	0,0	0,2	0,0	0,0	0,0	0,0	0,0	0,0	0,1	0,0	0,1	0,0		
70	4,1	2,9	7,0	0,3	1,7	2,1	2,0	0,9	2,9	0,9	0,1	1,0	0,6	0,0	0,6	0,1	0,1	0,2	0,1	0,0	0,1	0,0	0,0	0,0	0,0	0,0	0,0	0,0	0,0	0,0	0,0		
75	3,3	2,9	6,2	0,6	1,7	2,3	2,0	0,8	2,8	0,4	0,3	0,7	0,1	0,0	0,2	0,0	0,0	0,0	0,1	0,0	0,1	0,0	0,0	0,0	0,0	0,0	0,0	0,0	0,0	0,0	0,0		
80	3,2	3,3	6,5	0,5	2,0	2,6	1,5	0,9	2,4	1,1	0,2	1,4	0,0	0,1	0,1	0,1	0,0	0,1	0,0	0,0	0,0	0,0	0,0	0,0	0,0	0,0	0,0	0,0	0,0	0,0	0,0		
85	1,7	3,2	4,9	0,2	2,2	2,5	0,9	0,6	1,5	0,4	0,2	0,7	0,1	0,1	0,2	0,0	0,0	0,0	0,0	0,0	0,0	0,0	0,0	0,0	0,0	0,0	0,0	0,0	0,0	0,0	0,0		
90	0,7	1,4	2,0	0,3	1,1	1,4	0,3	0,2	0,5	0,1	0,0	0,1	0,0	0,0	0,0	0,0	0,0	0,0	0,0	0,0	0,0	0,0	0,0	0,0	0,0	0,0	0,0	0,0	0,0	0,0	0,0		
95	0,0	0,1	0,1	0,0	0,0	0,0	0,0	0,1	0,1	0,0	0,0	0,0	0,0	0,0	0,0	0,0	0,0	0,0	0,0	0,0	0,0	0,0	0,0	0,0	0,0	0,0	0,0	0,0	0,0	0,0	0,0		
100	0,1	0,0	0,1	0,1	0,0	0,1	0,0	0,0	0,0	0,0	0,0	0,0	0,0	0,0	0,0	0,0	0,0	0,0	0,0	0,0	0,0	0,0	0,0	0,0	0,0	0,0	0,0	0,0	0,0	0,0	0,0		
105	0,0	0,0	0,0	0,0	0,0	0,0	0,0	0,0	0,0	0,0	0,0	0,0	0,0	0,0	0,0	0,0	0,0	0,0	0,0	0,0	0,0	0,0	0,0	0,0	0,0	0,0	0,0	0,0	0,0	0,0	0,0		
110	0,0	0,0	0,0	0,0	0,0	0,0	0,0	0,0	0,0	0,0	0,0	0,0	0,0	0,0	0,0	0,0	0,0	0,0	0,0	0,0	0,0	0,0	0,0	0,0	0,0	0,0	0,0	0,0	0,0	0,0	0,0		
115	0,0	0,0	0,0	0,0	0,0	0,0	0,0	0,0	0,0	0,0	0,0	0,0	0,0	0,0	0,0	0,0	0,0	0,0	0,0	0,0	0,0	0,0	0,0	0,0	0,0	0,0	0,0	0,0	0,0	0,0	0,0		
	53,8	46,2	100,0	11,1	17,2	28,3	17,0	13,3	30,2	12,0	7,3	19,3	8,5	4,8	13,3	2,7	2,3	4,9	1,4	0,9	2,3	0,6	0,4	1,0	0,2	0,0	0,2	0,2	0,0	0,2	0,0	0,1	

Barrios: Viviendas clasificadas según el número de miembros, sexo y edad de la persona principal



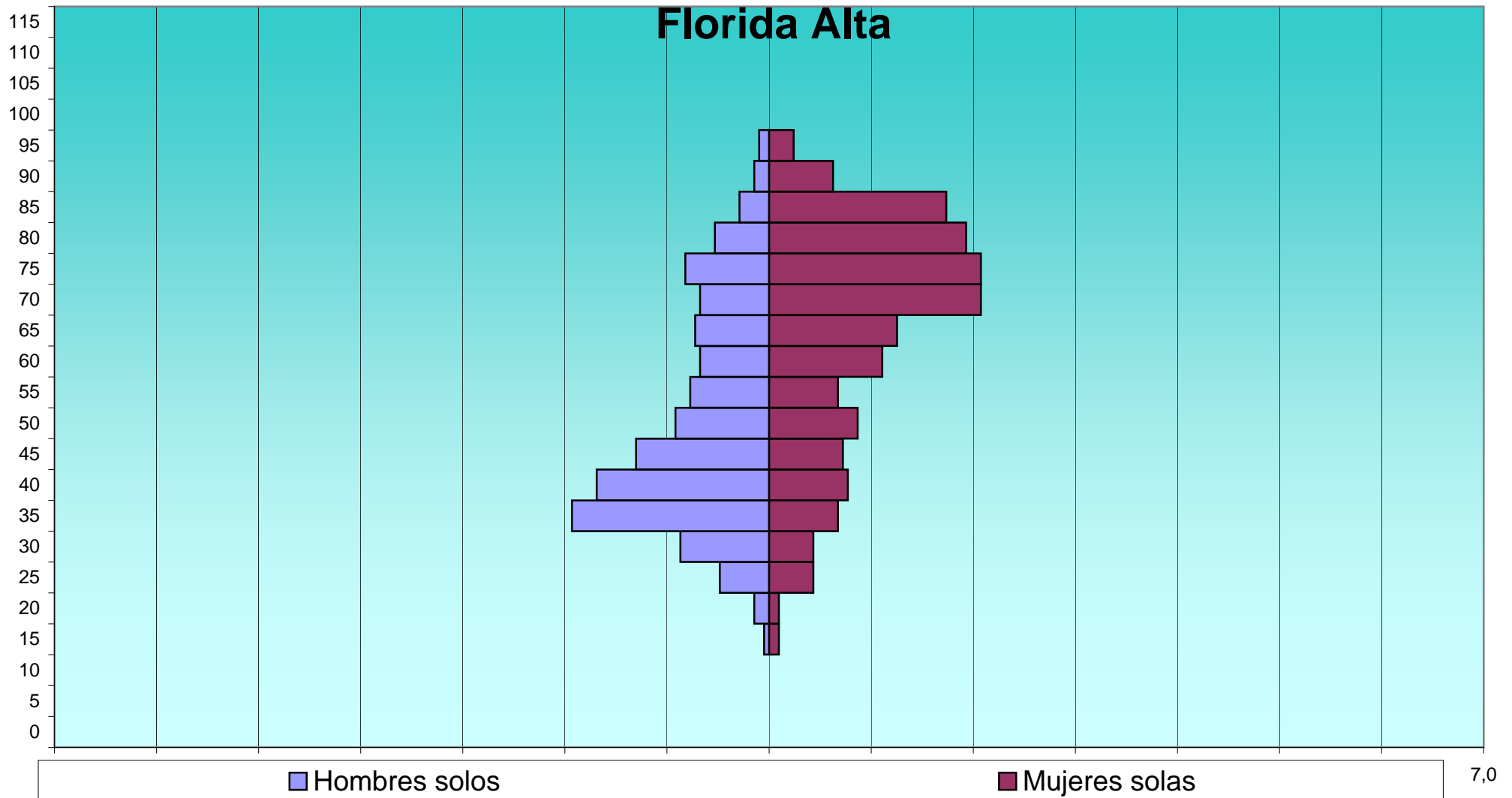
*Barrios: Viviendas clasificadas según el número de miembros, sexo y edad
de la persona principal*

EDAD	Total			1			2			3			4			5			6			7			8			9			>= 10		
	H	M	T	H	M	T	H	M	T	H	M	T	H	M	T	H	M	T	H	M	T	H	M	T	H	M	T	H	M	T	H	M	T
FLORIDA ALTA																																	
0	1	1	2	0	0	0	0	0	0	1	0	1	0	1	1	0	0	0	0	0	0	0	0	0	0	0	0	0	0	0	0	0	0
5	2	3	5	0	0	0	1	1	2	0	0	0	0	2	2	1	0	1	0	0	0	0	0	0	0	0	0	0	0	0	0	0	0
10	4	2	6	0	0	0	2	0	2	0	0	0	2	1	3	0	1	1	0	0	0	0	0	0	0	0	0	0	0	0	0	0	0
15	3	9	12	1	2	3	0	3	3	0	2	2	0	1	1	1	0	1	0	1	1	1	0	1	0	0	0	0	0	0	0	0	0
20	8	12	20	3	2	5	1	2	3	3	5	8	1	2	3	0	1	1	0	0	0	0	0	0	0	0	0	0	0	0	0	0	0
25	27	30	57	10	9	19	4	7	11	8	9	17	0	4	4	3	0	3	0	1	1	1	0	1	0	0	0	1	0	1	0	0	0
30	53	36	89	18	9	27	9	10	19	8	7	15	8	6	14	1	0	1	4	2	6	3	2	5	1	0	1	0	0	0	1	0	1
35	96	90	186	40	14	54	10	15	25	18	32	50	21	17	38	5	5	10	2	5	7	0	0	0	0	1	1	0	1	1	0	0	0
40	103	95	198	35	16	51	14	16	30	20	22	42	20	26	46	9	9	18	1	3	4	2	2	4	2	1	3	0	0	0	0	0	0
45	103	79	182	27	15	42	18	18	36	23	19	42	17	19	36	13	3	16	4	2	6	0	3	3	1	0	1	0	0	0	0	0	0
50	98	78	176	19	18	37	14	18	32	21	28	49	34	9	43	7	3	10	2	1	3	1	1	2	0	0	0	0	0	0	0	0	0
55	96	46	142	16	14	30	6	17	23	36	9	45	33	3	36	3	2	5	2	0	2	0	1	1	0	0	0	0	0	0	0	0	0
60	128	73	201	14	23	37	43	24	67	39	13	52	25	8	33	3	5	8	2	0	2	1	0	1	0	0	0	1	0	1	0	0	0
65	121	69	190	15	26	41	54	27	81	35	12	47	11	0	11	2	0	2	3	3	6	1	1	2	0	0	0	0	0	0	0	0	0
70	111	83	194	14	43	57	61	20	81	16	9	25	11	5	16	3	3	6	3	3	6	2	0	2	1	0	1	0	0	0	0	0	0
75	101	66	167	17	43	60	57	12	69	14	8	22	7	2	9	3	0	3	1	1	2	0	0	0	0	0	0	2	0	2	0	0	0
80	65	65	130	11	40	51	41	22	63	7	2	9	6	0	6	0	1	1	0	0	0	0	0	0	0	0	0	0	0	0	0	0	0
85	28	50	78	6	36	42	20	9	29	2	4	6	0	0	0	0	1	1	0	0	0	0	0	0	0	0	0	0	0	0	0	0	0
90	10	16	26	3	13	16	6	2	8	0	0	0	0	0	0	0	1	1	0	0	0	0	0	0	1	0	1	0	0	0	0	0	0
95	5	6	11	2	5	7	3	1	4	0	0	0	0	0	0	0	0	0	0	0	0	0	0	0	0	0	0	0	0	0	0	0	0
100	0	0	0	0	0	0	0	0	0	0	0	0	0	0	0	0	0	0	0	0	0	0	0	0	0	0	0	0	0	0	0	0	0
105	0	0	0	0	0	0	0	0	0	0	0	0	0	0	0	0	0	0	0	0	0	0	0	0	0	0	0	0	0	0	0	0	0
110	0	0	0	0	0	0	0	0	0	0	0	0	0	0	0	0	0	0	0	0	0	0	0	0	0	0	0	0	0	0	0	0	0
115	0	0	0	0	0	0	0	0	0	0	0	0	0	0	0	0	0	0	0	0	0	0	0	0	0	0	0	0	0	0	0	0	0
	1.163	909	2.072	251	328	579	364	224	588	251	181	432	196	106	302	54	35	89	24	22	46	12	10	22	6	2	8	4	1	5	1	0	1

**Barrios: Viviendas clasificadas según el número de miembros, sexo y edad
de la persona principal**

EDAD	Total %			1			2			3			4			5			6			7			8			9			>= 10		
	H	M	T	H	M	T	H	M	T	H	M	T	H	M	T	H	M	T	H	M	T	H	M	T	H	M	T	H	M	T	H	M	T
FLORIDA ALTA																																	
0	0,0	0,0	0,1	0,0	0,0	0,0	0,0	0,0	0,0	0,0	0,0	0,0	0,0	0,0	0,0	0,0	0,0	0,0	0,0	0,0	0,0	0,0	0,0	0,0	0,0	0,0	0,0	0,0	0,0	0,0	0,0	0,0	
5	0,1	0,1	0,2	0,0	0,0	0,0	0,0	0,0	0,1	0,0	0,0	0,0	0,0	0,1	0,1	0,0	0,0	0,0	0,0	0,0	0,0	0,0	0,0	0,0	0,0	0,0	0,0	0,0	0,0	0,0	0,0	0,0	
10	0,2	0,1	0,3	0,0	0,0	0,0	0,1	0,0	0,1	0,0	0,0	0,0	0,1	0,0	0,1	0,0	0,0	0,0	0,0	0,0	0,0	0,0	0,0	0,0	0,0	0,0	0,0	0,0	0,0	0,0	0,0	0,0	
15	0,1	0,4	0,6	0,0	0,1	0,1	0,0	0,1	0,1	0,0	0,1	0,1	0,0	0,0	0,0	0,0	0,0	0,0	0,0	0,0	0,0	0,0	0,0	0,0	0,0	0,0	0,0	0,0	0,0	0,0	0,0	0,0	
20	0,4	0,6	1,0	0,1	0,1	0,2	0,0	0,1	0,1	0,1	0,2	0,4	0,0	0,1	0,1	0,0	0,0	0,0	0,0	0,0	0,0	0,0	0,0	0,0	0,0	0,0	0,0	0,0	0,0	0,0	0,0	0,0	
25	1,3	1,4	2,8	0,5	0,4	0,9	0,2	0,3	0,5	0,4	0,4	0,8	0,0	0,2	0,2	0,1	0,0	0,1	0,0	0,0	0,0	0,0	0,0	0,0	0,0	0,0	0,0	0,0	0,0	0,0	0,0	0,0	
30	2,6	1,7	4,3	0,9	0,4	1,3	0,4	0,5	0,9	0,4	0,3	0,7	0,4	0,3	0,7	0,0	0,0	0,0	0,2	0,1	0,3	0,1	0,1	0,2	0,0	0,0	0,0	0,0	0,0	0,0	0,0	0,0	
35	4,6	4,3	9,0	1,9	0,7	2,6	0,5	0,7	1,2	0,9	1,5	2,4	1,0	0,8	1,8	0,2	0,2	0,5	0,1	0,2	0,3	0,0	0,0	0,0	0,0	0,0	0,0	0,0	0,0	0,0	0,0	0,0	
40	5,0	4,6	9,6	1,7	0,8	2,5	0,7	0,8	1,4	1,0	1,1	2,0	1,0	1,3	2,2	0,4	0,4	0,9	0,0	0,1	0,2	0,1	0,1	0,2	0,1	0,0	0,1	0,0	0,0	0,0	0,0	0,0	
45	5,0	3,8	8,8	1,3	0,7	2,0	0,9	0,9	1,7	1,1	0,9	2,0	0,8	0,9	1,7	0,6	0,1	0,8	0,2	0,1	0,3	0,0	0,1	0,1	0,0	0,0	0,0	0,0	0,0	0,0	0,0	0,0	
50	4,7	3,8	8,5	0,9	0,9	1,8	0,7	0,9	1,5	1,0	1,4	2,4	1,6	0,4	2,1	0,3	0,1	0,5	0,1	0,0	0,1	0,0	0,0	0,1	0,0	0,0	0,0	0,0	0,0	0,0	0,0	0,0	
55	4,6	2,2	6,9	0,8	0,7	1,4	0,3	0,8	1,1	1,7	0,4	2,2	1,6	0,1	1,7	0,1	0,1	0,2	0,1	0,0	0,1	0,0	0,0	0,0	0,0	0,0	0,0	0,0	0,0	0,0	0,0	0,0	
60	6,2	3,5	9,7	0,7	1,1	1,8	2,1	1,2	3,2	1,9	0,6	2,5	1,2	0,4	1,6	0,1	0,2	0,4	0,1	0,0	0,1	0,0	0,0	0,0	0,0	0,0	0,0	0,0	0,0	0,0	0,0	0,0	
65	5,8	3,3	9,2	0,7	1,3	2,0	2,6	1,3	3,9	1,7	0,6	2,3	0,5	0,0	0,5	0,1	0,0	0,1	0,1	0,1	0,3	0,0	0,0	0,1	0,0	0,0	0,0	0,0	0,0	0,0	0,0	0,0	
70	5,4	4,0	9,4	0,7	2,1	2,8	2,9	1,0	3,9	0,8	0,4	1,2	0,5	0,2	0,8	0,1	0,1	0,3	0,1	0,1	0,3	0,1	0,0	0,1	0,0	0,0	0,0	0,0	0,0	0,0	0,0	0,0	
75	4,9	3,2	8,1	0,8	2,1	2,9	2,8	0,6	3,3	0,7	0,4	1,1	0,3	0,1	0,4	0,1	0,0	0,1	0,0	0,0	0,1	0,0	0,0	0,0	0,0	0,0	0,0	0,0	0,1	0,0	0,1	0,0	
80	3,1	3,1	6,3	0,5	1,9	2,5	2,0	1,1	3,0	0,3	0,1	0,4	0,3	0,0	0,3	0,0	0,0	0,0	0,0	0,0	0,0	0,0	0,0	0,0	0,0	0,0	0,0	0,0	0,0	0,0	0,0	0,0	
85	1,4	2,4	3,8	0,3	1,7	2,0	1,0	0,4	1,4	0,1	0,2	0,3	0,0	0,0	0,0	0,0	0,0	0,0	0,0	0,0	0,0	0,0	0,0	0,0	0,0	0,0	0,0	0,0	0,0	0,0	0,0	0,0	
90	0,5	0,8	1,3	0,1	0,6	0,8	0,3	0,1	0,4	0,0	0,0	0,0	0,0	0,0	0,0	0,0	0,0	0,0	0,0	0,0	0,0	0,0	0,0	0,0	0,0	0,0	0,0	0,0	0,0	0,0	0,0	0,0	
95	0,2	0,3	0,5	0,1	0,2	0,3	0,1	0,0	0,2	0,0	0,0	0,0	0,0	0,0	0,0	0,0	0,0	0,0	0,0	0,0	0,0	0,0	0,0	0,0	0,0	0,0	0,0	0,0	0,0	0,0	0,0	0,0	
100	0,0	0,0	0,0	0,0	0,0	0,0	0,0	0,0	0,0	0,0	0,0	0,0	0,0	0,0	0,0	0,0	0,0	0,0	0,0	0,0	0,0	0,0	0,0	0,0	0,0	0,0	0,0	0,0	0,0	0,0	0,0	0,0	
105	0,0	0,0	0,0	0,0	0,0	0,0	0,0	0,0	0,0	0,0	0,0	0,0	0,0	0,0	0,0	0,0	0,0	0,0	0,0	0,0	0,0	0,0	0,0	0,0	0,0	0,0	0,0	0,0	0,0	0,0	0,0	0,0	
110	0,0	0,0	0,0	0,0	0,0	0,0	0,0	0,0	0,0	0,0	0,0	0,0	0,0	0,0	0,0	0,0	0,0	0,0	0,0	0,0	0,0	0,0	0,0	0,0	0,0	0,0	0,0	0,0	0,0	0,0	0,0	0,0	
115	0,0	0,0	0,0	0,0	0,0	0,0	0,0	0,0	0,0	0,0	0,0	0,0	0,0	0,0	0,0	0,0	0,0	0,0	0,0	0,0	0,0	0,0	0,0	0,0	0,0	0,0	0,0	0,0	0,0	0,0	0,0	0,0	
	56,1	43,9	100,0	12,1	15,8	27,9	17,6	10,8	28,4	12,1	8,7	20,8	9,5	5,1	14,6	2,6	1,7	4,3	1,2	1,1	2,2	0,6	0,5	1,1	0,3	0,1	0,4	0,2	0,0	0,2	0,0	0,0	

Barrios: Viviendas clasificadas según el número de miembros, sexo y edad de la persona principal



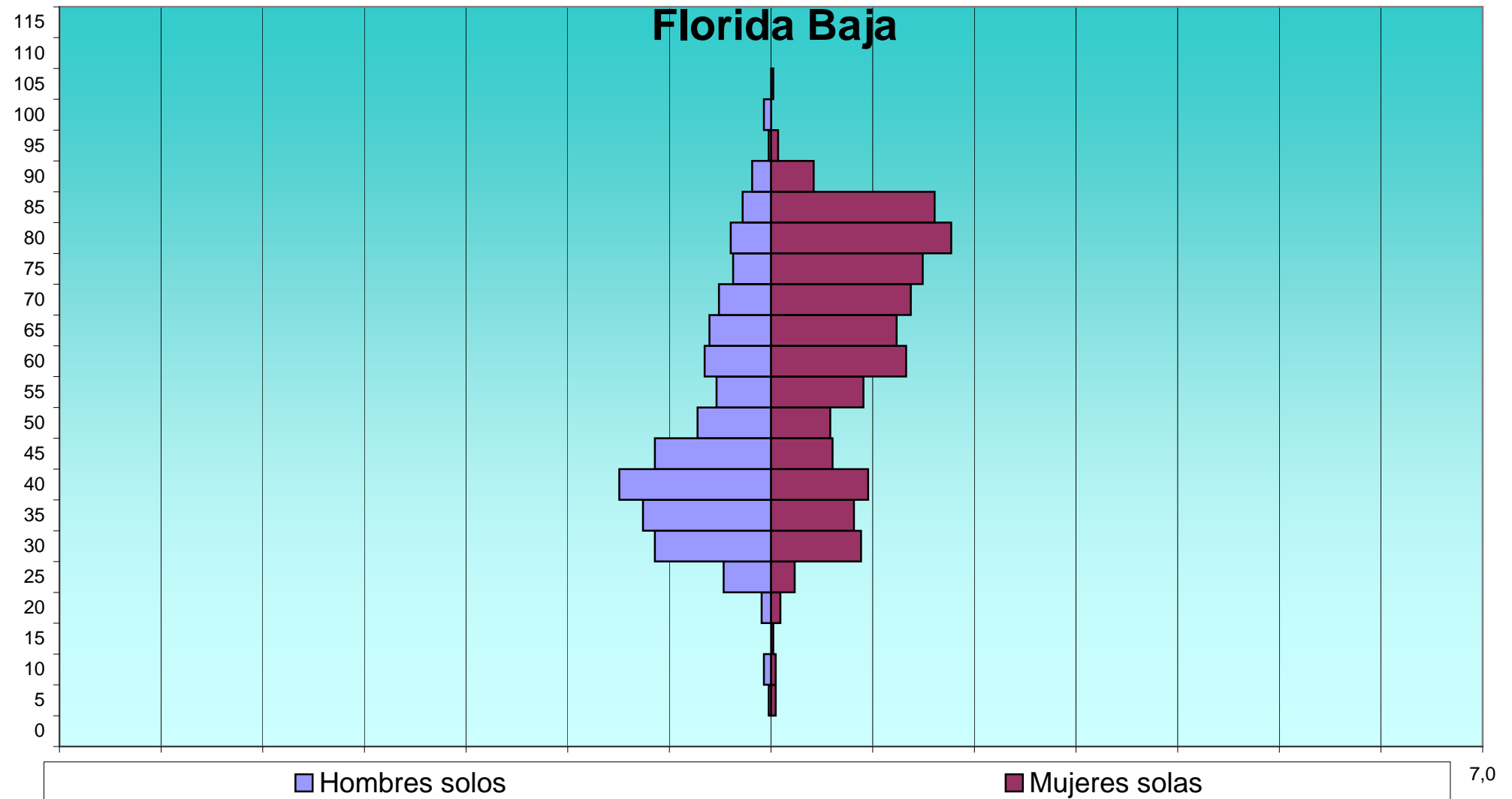
Barrios: Viviendas clasificadas según el número de miembros, sexo y edad de la persona principal

EDAD	Total			1			2			3			4			5			6			7			8			9			>= 10		
	H	M	T	H	M	T	H	M	T	H	M	T	H	M	T	H	M	T	H	M	T	H	M	T	H	M	T	H	M	T	H	M	T
FLORIDA BAJA																																	
0	0	5	5	0	0	0	0	3	3	0	2	2	0	0	0	0	0	0	0	0	0	0	0	0	0	0	0	0	0	0	0	0	0
5	3	3	6	1	2	3	0	0	0	1	1	2	0	0	0	0	0	0	1	0	1	0	0	0	0	0	0	0	0	0	0	0	0
10	9	8	17	3	2	5	1	1	2	4	0	4	0	2	2	1	1	2	0	1	1	0	0	0	0	0	0	1	1	0	0	0	0
15	0	5	5	0	1	1	0	0	0	0	0	0	0	2	2	0	1	1	0	1	1	0	0	0	0	0	0	0	0	0	0	0	0
20	15	22	37	4	4	8	5	10	15	2	6	8	0	1	1	2	1	3	2	0	2	0	0	0	0	0	0	0	0	0	0	0	0
25	64	53	117	20	10	30	13	11	24	17	15	32	8	10	18	4	3	7	2	2	4	0	2	2	0	0	0	0	0	0	0	0	0
30	142	111	253	49	38	87	28	24	52	28	28	56	21	11	32	9	6	15	5	0	5	1	3	4	1	0	1	0	1	1	0	0	0
35	170	167	337	54	35	89	37	32	69	37	47	84	27	31	58	8	15	23	2	2	4	3	4	7	2	0	2	0	1	1	0	0	0
40	215	189	404	64	41	105	25	34	59	40	40	80	60	47	107	16	18	34	6	6	12	3	3	6	0	0	0	1	0	1	0	0	0
45	191	205	396	49	26	75	27	58	85	38	56	94	50	53	103	17	7	24	4	1	5	4	2	6	1	1	2	1	1	2	0	0	0
50	269	179	448	31	25	56	34	39	73	69	55	124	110	44	154	16	8	24	5	6	11	1	0	1	2	1	3	1	0	1	0	1	1
55	297	151	448	23	39	62	46	56	102	85	33	118	109	15	124	20	8	28	10	0	10	3	0	3	1	0	1	0	0	0	0	0	0
60	303	136	439	28	57	85	90	42	132	103	18	121	63	12	75	12	2	14	3	3	6	2	1	3	2	0	2	0	1	1	0	0	0
65	279	118	397	26	53	79	118	32	150	67	12	79	42	11	53	17	7	24	4	0	4	5	1	6	0	1	1	0	1	1	0	0	0
70	193	134	327	22	59	81	96	54	150	41	15	56	24	4	28	3	0	3	3	1	4	3	0	3	0	0	0	1	1	2	0	0	0
75	134	112	246	16	64	80	78	32	110	31	11	42	5	2	7	2	2	4	0	1	1	2	0	2	0	0	0	0	0	0	0	0	0
80	93	107	200	17	76	93	52	23	75	15	3	18	5	3	8	2	1	3	2	1	3	0	0	0	0	0	0	0	0	0	0	0	0
85	51	90	141	12	69	81	30	16	46	5	4	9	1	0	1	3	0	3	0	0	0	0	1	1	0	0	0	0	0	0	0	0	0
90	22	32	54	8	18	26	11	8	19	3	4	7	0	1	1	0	0	0	0	1	1	0	0	0	0	0	0	0	0	0	0	0	0
95	2	4	6	1	3	4	1	0	1	0	0	0	0	0	0	0	1	1	0	0	0	0	0	0	0	0	0	0	0	0	0	0	0
100	3	0	3	3	0	3	0	0	0	0	0	0	0	0	0	0	0	0	0	0	0	0	0	0	0	0	0	0	0	0	0	0	0
105	0	1	1	0	1	1	0	0	0	0	0	0	0	0	0	0	0	0	0	0	0	0	0	0	0	0	0	0	0	0	0	0	0
110	0	0	0	0	0	0	0	0	0	0	0	0	0	0	0	0	0	0	0	0	0	0	0	0	0	0	0	0	0	0	0	0	0
115	0	0	0	0	0	0	0	0	0	0	0	0	0	0	0	0	0	0	0	0	0	0	0	0	0	0	0	0	0	0	0	0	0
	2.455	1.832	4.287	431	623	1.054	692	475	1.167	586	350	936	525	249	774	132	81	213	49	26	75	27	17	44	9	3	12	4	7	11	0	1	1

**Barrios: Viviendas clasificadas según el número de miembros, sexo y edad
de la persona principal**

EDAD	Total %			1			2			3			4			5			6			7			8			9			>= 10		
	H	M	T	H	M	T	H	M	T	H	M	T	H	M	T	H	M	T	H	M	T	H	M	T	H	M	T	H	M	T	H	M	T
FLORIDA BAJA																																	
0	0,0	0,1	0,0	0,0	0,0	0,0	0,0	0,1	0,0	0,0	0,0	0,0	0,0	0,0	0,0	0,0	0,0	0,0	0,0	0,0	0,0	0,0	0,0	0,0	0,0	0,0	0,0	0,0	0,0	0,0	0,0	0,0	
5	0,1	0,1	0,0	0,0	0,0	0,0	0,0	0,0	0,0	0,0	0,0	0,0	0,0	0,0	0,0	0,0	0,0	0,0	0,0	0,0	0,0	0,0	0,0	0,0	0,0	0,0	0,0	0,0	0,0	0,0	0,0	0,0	
10	0,2	0,2	0,0	0,1	0,0	0,0	0,0	0,0	0,0	0,1	0,0	0,0	0,0	0,0	0,0	0,0	0,0	0,0	0,0	0,0	0,0	0,0	0,0	0,0	0,0	0,0	0,0	0,0	0,0	0,0	0,0	0,0	
15	0,0	0,1	0,0	0,0	0,0	0,0	0,0	0,0	0,0	0,0	0,0	0,0	0,0	0,0	0,0	0,0	0,0	0,0	0,0	0,0	0,0	0,0	0,0	0,0	0,0	0,0	0,0	0,0	0,0	0,0	0,0	0,0	
20	0,3	0,5	0,0	0,1	0,1	0,0	0,1	0,2	0,0	0,0	0,1	0,0	0,0	0,0	0,0	0,0	0,0	0,0	0,0	0,0	0,0	0,0	0,0	0,0	0,0	0,0	0,0	0,0	0,0	0,0	0,0	0,0	
25	1,5	1,2	0,0	0,5	0,2	0,0	0,3	0,3	0,0	0,4	0,3	0,0	0,2	0,2	0,0	0,1	0,1	0,0	0,0	0,0	0,0	0,0	0,0	0,0	0,0	0,0	0,0	0,0	0,0	0,0	0,0	0,0	
30	3,3	2,6	0,1	1,1	0,9	0,0	0,7	0,6	0,0	0,7	0,7	0,0	0,5	0,3	0,0	0,2	0,1	0,0	0,1	0,0	0,0	0,1	0,0	0,0	0,0	0,0	0,0	0,0	0,0	0,0	0,0	0,0	
35	4,0	3,9	0,1	1,3	0,8	0,0	0,9	0,7	0,0	0,9	1,1	0,0	0,6	0,7	0,0	0,2	0,3	0,0	0,0	0,0	0,0	0,1	0,1	0,0	0,0	0,0	0,0	0,0	0,0	0,0	0,0	0,0	
40	5,0	4,4	0,1	1,5	1,0	0,0	0,6	0,8	0,0	0,9	0,9	0,0	1,4	1,1	0,0	0,4	0,4	0,0	0,1	0,1	0,0	0,1	0,1	0,0	0,0	0,0	0,0	0,0	0,0	0,0	0,0	0,0	
45	4,5	4,8	0,1	1,1	0,6	0,0	0,6	1,4	0,0	0,9	1,3	0,0	1,2	1,2	0,0	0,4	0,2	0,0	0,1	0,0	0,0	0,1	0,0	0,0	0,0	0,0	0,0	0,0	0,0	0,0	0,0	0,0	
50	6,3	4,2	0,1	0,7	0,6	0,0	0,8	0,9	0,0	1,6	1,3	0,0	2,6	1,0	0,0	0,4	0,2	0,0	0,1	0,1	0,0	0,0	0,0	0,0	0,0	0,0	0,0	0,0	0,0	0,0	0,0	0,0	
55	6,9	3,5	0,1	0,5	0,9	0,0	1,1	1,3	0,0	2,0	0,8	0,0	2,5	0,3	0,0	0,5	0,2	0,0	0,2	0,0	0,0	0,1	0,0	0,0	0,0	0,0	0,0	0,0	0,0	0,0	0,0	0,0	
60	7,1	3,2	0,1	0,7	1,3	0,0	2,1	1,0	0,0	2,4	0,4	0,0	1,5	0,3	0,0	0,3	0,0	0,0	0,1	0,1	0,0	0,0	0,0	0,0	0,0	0,0	0,0	0,0	0,0	0,0	0,0	0,0	
65	6,5	2,8	0,1	0,6	1,2	0,0	2,8	0,7	0,0	1,6	0,3	0,0	1,0	0,3	0,0	0,4	0,2	0,0	0,1	0,0	0,0	0,1	0,0	0,0	0,0	0,0	0,0	0,0	0,0	0,0	0,0	0,0	
70	4,5	3,1	0,1	0,5	1,4	0,0	2,2	1,3	0,0	1,0	0,3	0,0	0,6	0,1	0,0	0,1	0,0	0,0	0,1	0,0	0,0	0,1	0,0	0,0	0,0	0,0	0,0	0,0	0,0	0,0	0,0	0,0	
75	3,1	2,6	0,1	0,4	1,5	0,0	1,8	0,7	0,0	0,7	0,3	0,0	0,1	0,0	0,0	0,0	0,0	0,0	0,0	0,0	0,0	0,0	0,0	0,0	0,0	0,0	0,0	0,0	0,0	0,0	0,0	0,0	
80	2,2	2,5	0,0	0,4	1,8	0,0	1,2	0,5	0,0	0,3	0,1	0,0	0,1	0,1	0,0	0,0	0,0	0,0	0,0	0,0	0,0	0,0	0,0	0,0	0,0	0,0	0,0	0,0	0,0	0,0	0,0	0,0	
85	1,2	2,1	0,0	0,3	1,6	0,0	0,7	0,4	0,0	0,1	0,1	0,0	0,0	0,0	0,0	0,1	0,0	0,0	0,0	0,0	0,0	0,0	0,0	0,0	0,0	0,0	0,0	0,0	0,0	0,0	0,0	0,0	
90	0,5	0,7	0,0	0,2	0,4	0,0	0,3	0,2	0,0	0,1	0,1	0,0	0,0	0,0	0,0	0,0	0,0	0,0	0,0	0,0	0,0	0,0	0,0	0,0	0,0	0,0	0,0	0,0	0,0	0,0	0,0	0,0	
95	0,0	0,1	0,0	0,0	0,1	0,0	0,0	0,0	0,0	0,0	0,0	0,0	0,0	0,0	0,0	0,0	0,0	0,0	0,0	0,0	0,0	0,0	0,0	0,0	0,0	0,0	0,0	0,0	0,0	0,0	0,0	0,0	
100	0,1	0,0	0,0	0,1	0,0	0,0	0,0	0,0	0,0	0,0	0,0	0,0	0,0	0,0	0,0	0,0	0,0	0,0	0,0	0,0	0,0	0,0	0,0	0,0	0,0	0,0	0,0	0,0	0,0	0,0	0,0	0,0	
105	0,0	0,0	0,0	0,0	0,0	0,0	0,0	0,0	0,0	0,0	0,0	0,0	0,0	0,0	0,0	0,0	0,0	0,0	0,0	0,0	0,0	0,0	0,0	0,0	0,0	0,0	0,0	0,0	0,0	0,0	0,0	0,0	
110	0,0	0,0	0,0	0,0	0,0	0,0	0,0	0,0	0,0	0,0	0,0	0,0	0,0	0,0	0,0	0,0	0,0	0,0	0,0	0,0	0,0	0,0	0,0	0,0	0,0	0,0	0,0	0,0	0,0	0,0	0,0	0,0	
115	0,0	0,0	0,0	0,0	0,0	0,0	0,0	0,0	0,0	0,0	0,0	0,0	0,0	0,0	0,0	0,0	0,0	0,0	0,0	0,0	0,0	0,0	0,0	0,0	0,0	0,0	0,0	0,0	0,0	0,0	0,0	0,0	
	57,3	42,7	1,0	10,1	14,5	0,2	16,1	11,1	0,3	13,7	8,2	0,2	12,2	5,8	0,2	3,1	1,9	0,0	1,1	0,6	0,0	0,6	0,4	0,0	0,2	0,1	0,0	0,1	0,2	0,0	0,0	0,0	

Barrios: Viviendas clasificadas según el número de miembros, sexo y edad de la persona principal



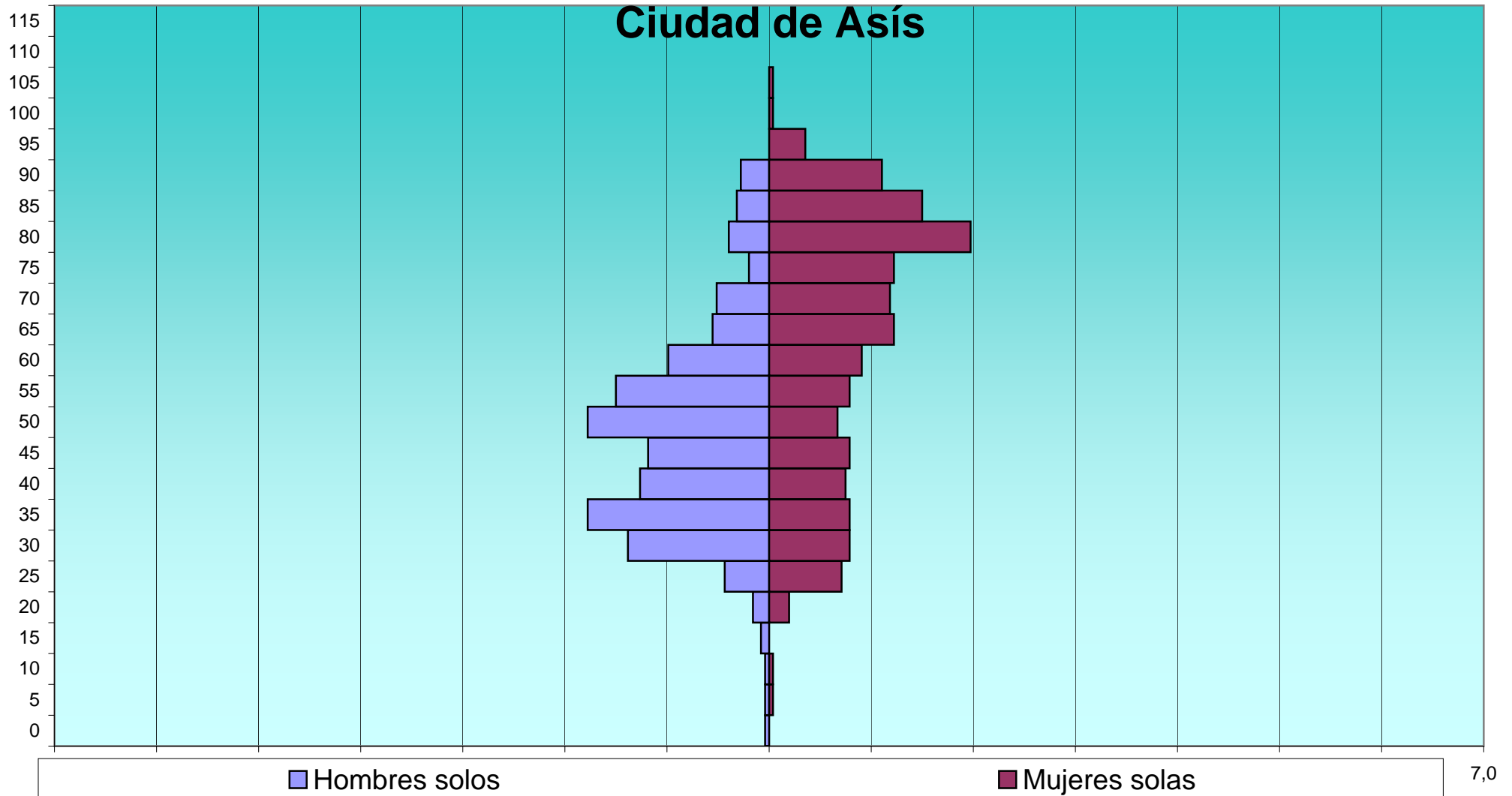
**Barrios: Viviendas clasificadas según el número de miembros, sexo y edad
de la persona principal**

EDAD	Total			1			2			3			4			5			6			7			8			9			>= 10		
	H	M	T	H	M	T	H	M	T	H	M	T	H	M	T	H	M	T	H	M	T	H	M	T	H	M	T	H	M	T			
CIUDAD DE ASIS																																	
0	1	0	1	1	0	1	0	0	0	0	0	0	0	0	0	0	0	0	0	0	0	0	0	0	0	0	0	0	0	0			
5	3	1	4	1	1	2	0	0	0	0	0	0	2	0	2	0	0	0	0	0	0	0	0	0	0	0	0	0	0	0	0		
10	4	4	8	1	1	2	2	2	4	0	0	0	0	0	0	1	0	1	0	1	1	0	0	0	0	0	0	0	0	0	0		
15	6	6	12	2	0	2	2	1	3	1	3	4	1	0	1	0	1	1	0	0	0	0	0	0	0	0	0	0	0	0	1	1	
20	14	20	34	4	5	9	3	4	7	0	6	6	3	2	5	3	2	5	0	1	1	1	0	1	0	0	0	0	0	0	0	0	
25	35	59	94	11	18	29	11	14	25	8	14	22	3	7	10	0	2	2	1	0	1	0	3	3	0	1	1	1	0	1	0	0	0
30	105	83	188	35	20	55	23	21	44	21	22	43	17	13	30	4	5	9	3	0	3	0	2	2	1	0	1	1	0	1	0	0	0
35	145	127	272	45	20	65	16	26	42	32	36	68	32	32	64	10	8	18	3	3	6	4	0	4	0	1	1	1	1	2	2	0	2
40	156	132	288	32	19	51	24	26	50	38	33	71	41	27	68	12	17	29	4	7	11	2	3	5	3	0	3	0	0	0	0	0	0
45	145	131	276	30	20	50	20	27	47	26	33	59	52	34	86	12	11	23	2	3	5	2	2	4	0	1	1	1	0	1	0	0	0
50	162	97	259	45	17	62	21	31	52	35	25	60	40	19	59	11	3	14	3	2	5	5	0	5	1	0	1	1	0	1	0	0	0
55	139	87	226	38	20	58	22	32	54	36	19	55	27	7	34	8	4	12	3	3	6	2	0	2	2	1	3	0	1	1	1	0	1
60	139	62	201	25	23	48	38	19	57	44	14	58	19	0	19	5	4	9	2	1	3	1	0	1	1	0	1	1	1	2	3	0	3
65	81	62	143	14	31	45	30	17	47	20	6	26	7	4	11	6	3	9	2	1	3	1	0	1	1	0	1	0	0	0	0	0	0
70	84	58	142	13	30	43	44	17	61	16	5	21	5	3	8	3	0	3	1	2	3	1	1	2	1	0	1	0	0	0	0	0	0
75	56	58	114	5	31	36	31	18	49	11	4	15	6	4	10	1	1	2	1	0	1	1	0	1	0	0	0	0	0	0	0	0	0
80	50	73	123	10	50	60	29	19	48	8	3	11	1	1	2	2	0	2	0	0	0	0	0	0	0	0	0	0	0	0	0	0	0
85	31	60	91	8	38	46	16	20	36	6	0	6	1	1	2	0	0	0	0	0	0	0	1	1	0	0	0	0	0	0	0	0	0
90	12	29	41	7	28	35	3	1	4	1	0	1	0	0	0	1	0	1	0	0	0	0	0	0	0	0	0	0	0	0	0	0	0
95	0	12	12	0	9	9	0	1	1	0	2	2	0	0	0	0	0	0	0	0	0	0	0	0	0	0	0	0	0	0	0	0	0
100	0	2	2	0	1	1	0	1	1	0	0	0	0	0	0	0	0	0	0	0	0	0	0	0	0	0	0	0	0	0	0	0	0
105	0	1	1	0	1	1	0	0	0	0	0	0	0	0	0	0	0	0	0	0	0	0	0	0	0	0	0	0	0	0	0	0	0
110	0	0	0	0	0	0	0	0	0	0	0	0	0	0	0	0	0	0	0	0	0	0	0	0	0	0	0	0	0	0	0	0	0
115	0	0	0	0	0	0	0	0	0	0	0	0	0	0	0	0	0	0	0	0	0	0	0	0	0	0	0	0	0	0	0	0	0
	1.368	1.164	2.532	327	383	710	335	297	632	303	225	528	257	154	411	79	61	140	25	24	49	20	12	32	10	4	14	6	3	9	6	1	7

**Barrios: Viviendas clasificadas según el número de miembros, sexo y edad
de la persona principal**

EDAD	Total %			1			2			3			4			5			6			7			8			9			>= 10		
	H	M	T	H	M	T	H	M	T	H	M	T	H	M	T	H	M	T	H	M	T	H	M	T	H	M	T	H	M	T	H	M	T
CIUDAD DE ASIS																																	
0	0,0	0,0	0,0	0,0	0,0	0,0	0,0	0,0	0,0	0,0	0,0	0,0	0,0	0,0	0,0	0,0	0,0	0,0	0,0	0,0	0,0	0,0	0,0	0,0	0,0	0,0	0,0	0,0	0,0	0,0	0,0	0,0	
5	0,1	0,0	0,2	0,0	0,0	0,1	0,0	0,0	0,0	0,0	0,0	0,0	0,1	0,0	0,1	0,0	0,0	0,0	0,0	0,0	0,0	0,0	0,0	0,0	0,0	0,0	0,0	0,0	0,0	0,0	0,0	0,0	
10	0,2	0,2	0,3	0,0	0,0	0,1	0,1	0,1	0,2	0,0	0,0	0,0	0,0	0,0	0,0	0,0	0,0	0,0	0,0	0,0	0,0	0,0	0,0	0,0	0,0	0,0	0,0	0,0	0,0	0,0	0,0	0,0	
15	0,2	0,2	0,5	0,1	0,0	0,1	0,1	0,0	0,1	0,0	0,1	0,2	0,0	0,0	0,0	0,0	0,0	0,0	0,0	0,0	0,0	0,0	0,0	0,0	0,0	0,0	0,0	0,0	0,0	0,0	0,0	0,0	
20	0,6	0,8	1,3	0,2	0,2	0,4	0,1	0,2	0,3	0,0	0,2	0,2	0,1	0,1	0,2	0,1	0,1	0,2	0,0	0,0	0,0	0,0	0,0	0,0	0,0	0,0	0,0	0,0	0,0	0,0	0,0	0,0	
25	1,4	2,3	3,7	0,4	0,7	1,1	0,4	0,6	1,0	0,3	0,6	0,9	0,1	0,3	0,4	0,0	0,1	0,1	0,0	0,0	0,0	0,0	0,1	0,1	0,0	0,0	0,0	0,0	0,0	0,0	0,0	0,0	
30	4,1	3,3	7,4	1,4	0,8	2,2	0,9	0,8	1,7	0,8	0,9	1,7	0,7	0,5	1,2	0,2	0,2	0,4	0,1	0,0	0,1	0,0	0,1	0,1	0,0	0,0	0,0	0,0	0,0	0,0	0,0	0,0	
35	5,7	5,0	10,7	1,8	0,8	2,6	0,6	1,0	1,7	1,3	1,4	2,7	1,3	1,3	2,5	0,4	0,3	0,7	0,1	0,1	0,2	0,2	0,0	0,2	0,0	0,0	0,0	0,0	0,0	0,1	0,1	0,0	0,1
40	6,2	5,2	11,4	1,3	0,8	2,0	0,9	1,0	2,0	1,5	1,3	2,8	1,6	1,1	2,7	0,5	0,7	1,1	0,2	0,3	0,4	0,1	0,1	0,2	0,1	0,0	0,1	0,0	0,0	0,0	0,0	0,0	
45	5,7	5,2	10,9	1,2	0,8	2,0	0,8	1,1	1,9	1,0	1,3	2,3	2,1	1,3	3,4	0,5	0,4	0,9	0,1	0,1	0,2	0,1	0,1	0,2	0,0	0,0	0,0	0,0	0,0	0,0	0,0	0,0	
50	6,4	3,8	10,2	1,8	0,7	2,4	0,8	1,2	2,1	1,4	1,0	2,4	1,6	0,8	2,3	0,4	0,1	0,6	0,1	0,1	0,2	0,2	0,0	0,2	0,0	0,0	0,0	0,0	0,0	0,0	0,0	0,0	
55	5,5	3,4	8,9	1,5	0,8	2,3	0,9	1,3	2,1	1,4	0,8	2,2	1,1	0,3	1,3	0,3	0,2	0,5	0,1	0,1	0,2	0,1	0,0	0,1	0,1	0,0	0,1	0,0	0,0	0,0	0,0	0,0	
60	5,5	2,4	7,9	1,0	0,9	1,9	1,5	0,8	2,3	1,7	0,6	2,3	0,8	0,0	0,8	0,2	0,2	0,4	0,1	0,0	0,1	0,0	0,0	0,0	0,0	0,0	0,0	0,0	0,0	0,1	0,1	0,0	0,1
65	3,2	2,4	5,6	0,6	1,2	1,8	1,2	0,7	1,9	0,8	0,2	1,0	0,3	0,2	0,4	0,2	0,1	0,4	0,1	0,0	0,1	0,0	0,0	0,0	0,0	0,0	0,0	0,0	0,0	0,0	0,0	0,0	0,0
70	3,3	2,3	5,6	0,5	1,2	1,7	1,7	0,7	2,4	0,6	0,2	0,8	0,2	0,1	0,3	0,1	0,0	0,1	0,0	0,1	0,1	0,0	0,0	0,1	0,0	0,0	0,0	0,0	0,0	0,0	0,0	0,0	0,0
75	2,2	2,3	4,5	0,2	1,2	1,4	1,2	0,7	1,9	0,4	0,2	0,6	0,2	0,2	0,4	0,0	0,0	0,1	0,0	0,0	0,0	0,0	0,0	0,0	0,0	0,0	0,0	0,0	0,0	0,0	0,0	0,0	0,0
80	2,0	2,9	4,9	0,4	2,0	2,4	1,1	0,8	1,9	0,3	0,1	0,4	0,0	0,0	0,1	0,1	0,0	0,1	0,0	0,0	0,0	0,0	0,0	0,0	0,0	0,0	0,0	0,0	0,0	0,0	0,0	0,0	0,0
85	1,2	2,4	3,6	0,3	1,5	1,8	0,6	0,8	1,4	0,2	0,0	0,2	0,0	0,0	0,1	0,0	0,0	0,0	0,0	0,0	0,0	0,0	0,0	0,0	0,0	0,0	0,0	0,0	0,0	0,0	0,0	0,0	0,0
90	0,5	1,1	1,6	0,3	1,1	1,4	0,1	0,0	0,2	0,0	0,0	0,0	0,0	0,0	0,0	0,0	0,0	0,0	0,0	0,0	0,0	0,0	0,0	0,0	0,0	0,0	0,0	0,0	0,0	0,0	0,0	0,0	0,0
95	0,0	0,5	0,5	0,0	0,4	0,4	0,0	0,0	0,0	0,0	0,1	0,1	0,0	0,0	0,0	0,0	0,0	0,0	0,0	0,0	0,0	0,0	0,0	0,0	0,0	0,0	0,0	0,0	0,0	0,0	0,0	0,0	0,0
100	0,0	0,1	0,1	0,0	0,0	0,0	0,0	0,0	0,0	0,0	0,0	0,0	0,0	0,0	0,0	0,0	0,0	0,0	0,0	0,0	0,0	0,0	0,0	0,0	0,0	0,0	0,0	0,0	0,0	0,0	0,0	0,0	0,0
105	0,0	0,0	0,0	0,0	0,0	0,0	0,0	0,0	0,0	0,0	0,0	0,0	0,0	0,0	0,0	0,0	0,0	0,0	0,0	0,0	0,0	0,0	0,0	0,0	0,0	0,0	0,0	0,0	0,0	0,0	0,0	0,0	0,0
110	0,0	0,0	0,0	0,0	0,0	0,0	0,0	0,0	0,0	0,0	0,0	0,0	0,0	0,0	0,0	0,0	0,0	0,0	0,0	0,0	0,0	0,0	0,0	0,0	0,0	0,0	0,0	0,0	0,0	0,0	0,0	0,0	0,0
115	0,0	0,0	0,0	0,0	0,0	0,0	0,0	0,0	0,0	0,0	0,0	0,0	0,0	0,0	0,0	0,0	0,0	0,0	0,0	0,0	0,0	0,0	0,0	0,0	0,0	0,0	0,0	0,0	0,0	0,0	0,0	0,0	0,0
	54,0	46,0	100,0	12,9	15,1	28,0	13,2	11,7	25,0	12,0	8,9	20,9	10,2	6,1	16,2	3,1	2,4	5,5	1,0	0,9	1,9	0,8	0,5	1,3	0,4	0,2	0,6	0,2	0,1	0,4	0,2	0,0	0,3

Barrios: Viviendas clasificadas según el número de miembros, sexo y edad de la persona principal



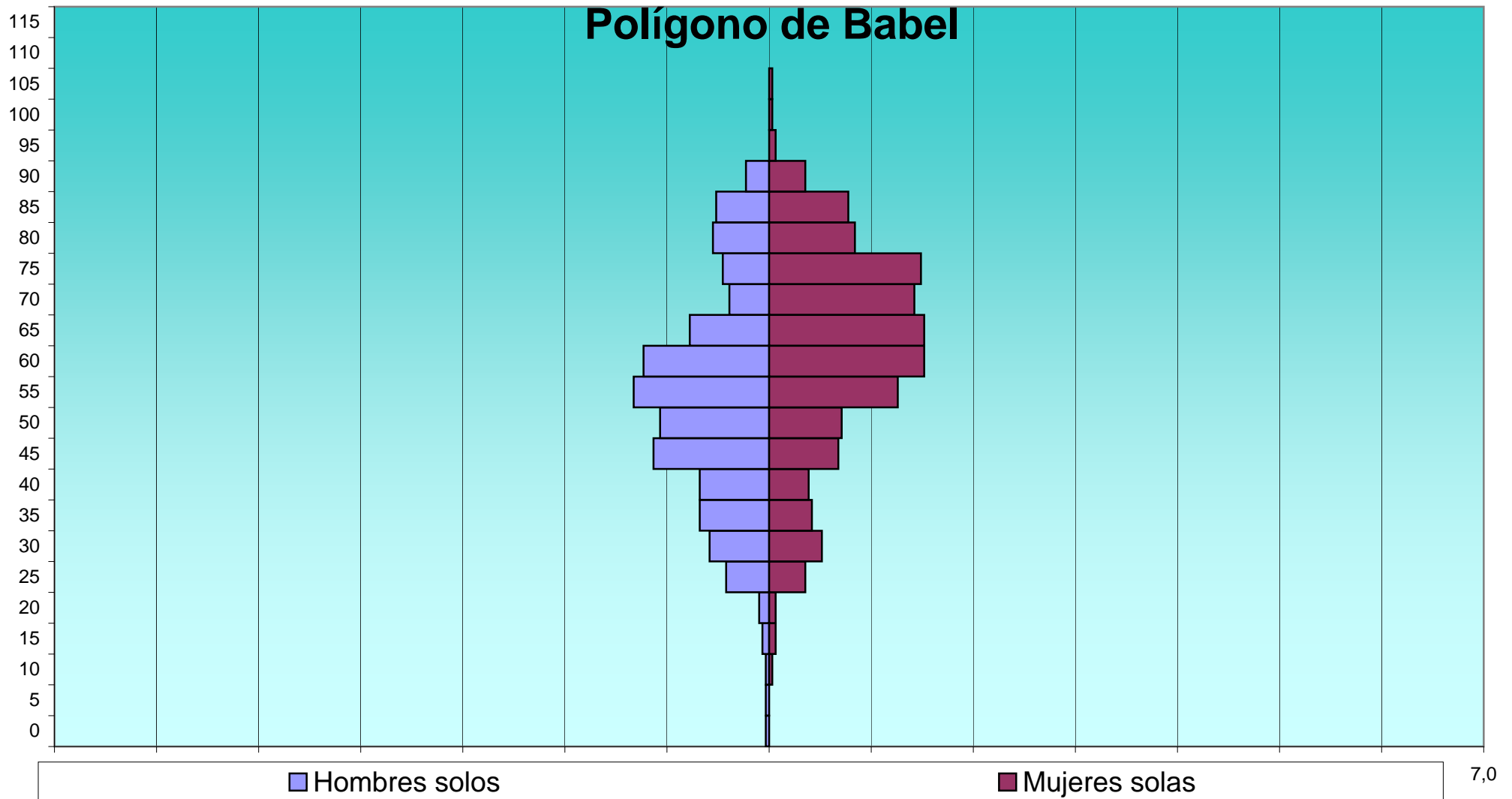
***Barrios: Viviendas clasificadas según el número de miembros, sexo y edad
de la persona principal***

EDAD	Total			1			2			3			4			5			6			7			8			9			>= 10		
	H	M	T	H	M	T	H	M	T	H	M	T	H	M	T	H	M	T	H	M	T	H	M	T	H	M	T	H	M	T			
POLIGONO BABEL																																	
0	1	1	2	1	0	1	0	1	1	0	0	0	0	0	0	0	0	0	0	0	0	0	0	0	0	0	0	0	0	0			
5	4	1	5	1	0	1	0	0	0	2	1	3	1	0	1	0	0	0	0	0	0	0	0	0	0	0	0	0	0	0			
10	3	5	8	1	1	2	0	0	0	1	1	2	1	1	2	0	2	2	0	0	0	0	0	0	0	0	0	0	0	0			
15	5	9	14	2	2	4	1	1	2	1	2	3	1	2	3	0	0	0	0	2	2	0	0	0	0	0	0	0	0	0			
20	18	12	30	3	2	5	7	2	9	1	2	3	2	3	5	1	1	2	1	1	2	0	1	1	2	0	2	1	0	1			
25	35	40	75	13	11	24	11	12	23	3	6	9	6	5	11	1	2	3	1	1	2	0	3	3	0	0	0	0	0	0			
30	79	76	155	18	16	34	18	22	40	17	16	33	10	8	18	7	6	13	1	4	5	2	4	6	3	0	3	3	0	3			
35	95	89	184	21	13	34	19	11	30	17	28	45	23	22	45	9	8	17	5	3	8	0	2	2	1	0	1	0	2	2			
40	118	104	222	21	12	33	19	26	45	19	25	44	39	28	67	15	7	22	2	4	6	3	0	3	0	2	2	0	0	0			
45	119	150	269	35	21	56	16	48	64	21	35	56	33	30	63	11	9	20	2	5	7	0	1	1	1	0	1	0	1	1			
50	196	153	349	33	22	55	22	41	63	42	37	79	78	37	115	9	9	18	6	5	11	2	2	4	3	0	3	1	0	1			
55	271	141	412	41	39	80	47	40	87	77	39	116	77	14	91	21	6	27	4	2	6	2	1	3	1	0	1	0	0	1			
60	255	137	392	38	47	85	61	55	116	89	23	112	54	8	62	10	2	12	3	1	4	0	1	1	0	0	0	0	0	0			
65	203	105	308	24	47	71	87	34	121	58	12	70	29	5	34	2	1	3	3	3	6	0	1	1	0	2	2	0	0	0			
70	146	89	235	12	44	56	74	26	100	29	8	37	22	5	27	4	2	6	5	4	9	0	0	0	0	0	0	0	0	0			
75	89	78	167	14	46	60	52	23	75	14	4	18	5	1	6	2	2	4	1	1	2	0	0	0	1	1	2	0	0	0			
80	74	55	129	17	26	43	40	20	60	13	7	20	2	2	4	1	0	1	0	0	0	1	0	1	0	0	0	0	0	0			
85	45	46	91	16	24	40	22	17	39	3	2	5	3	1	4	0	0	0	1	2	3	0	0	0	0	0	0	0	0	0			
90	14	20	34	7	11	18	6	7	13	1	1	2	0	0	0	0	1	1	0	0	0	0	0	0	0	0	0	0	0	0			
95	1	6	7	0	2	2	1	3	4	0	1	1	0	0	0	0	0	0	0	0	0	0	0	0	0	0	0	0	0	0			
100	0	1	1	0	1	1	0	0	0	0	0	0	0	0	0	0	0	0	0	0	0	0	0	0	0	0	0	0	0	0			
105	0	1	1	0	1	1	0	0	0	0	0	0	0	0	0	0	0	0	0	0	0	0	0	0	0	0	0	0	0	0			
110	0	0	0	0	0	0	0	0	0	0	0	0	0	0	0	0	0	0	0	0	0	0	0	0	0	0	0	0	0	0			
115	0	0	0	0	0	0	0	0	0	0	0	0	0	0	0	0	0	0	0	0	0	0	0	0	0	0	0	0	0	0			
	1.771	1.319	3.090	318	388	706	503	389	892	408	250	658	386	172	558	93	58	151	35	38	73	10	16	26	12	5	17	5	3	8	1		

**Barrios: Viviendas clasificadas según el número de miembros, sexo y edad
de la persona principal**

EDAD	Total %			1			2			3			4			5			6			7			8			9			>= 10		
	H	M	T	H	M	T	H	M	T	H	M	T	H	M	T	H	M	T	H	M	T	H	M	T	H	M	T	H	M	T			
POLIGONO BABEL																																	
0	0,0	0,0	0,1	0,0	0,0	0,0	0,0	0,0	0,0	0,0	0,0	0,0	0,0	0,0	0,0	0,0	0,0	0,0	0,0	0,0	0,0	0,0	0,0	0,0	0,0	0,0	0,0	0,0	0,0	0,0	0,0		
5	0,1	0,0	0,2	0,0	0,0	0,0	0,0	0,0	0,0	0,1	0,0	0,1	0,0	0,0	0,0	0,0	0,0	0,0	0,0	0,0	0,0	0,0	0,0	0,0	0,0	0,0	0,0	0,0	0,0	0,0	0,0		
10	0,1	0,2	0,3	0,0	0,0	0,1	0,0	0,0	0,0	0,0	0,0	0,1	0,0	0,0	0,1	0,0	0,1	0,1	0,0	0,0	0,0	0,0	0,0	0,0	0,0	0,0	0,0	0,0	0,0	0,0	0,0		
15	0,2	0,3	0,5	0,1	0,1	0,1	0,0	0,0	0,1	0,0	0,1	0,1	0,0	0,1	0,1	0,0	0,0	0,0	0,0	0,1	0,1	0,0	0,0	0,0	0,0	0,0	0,0	0,0	0,0	0,0	0,0		
20	0,6	0,4	1,0	0,1	0,1	0,2	0,2	0,1	0,3	0,0	0,1	0,1	0,1	0,1	0,2	0,0	0,0	0,1	0,0	0,0	0,1	0,0	0,0	0,0	0,1	0,0	0,1	0,0	0,0	0,0	0,0		
25	1,1	1,3	2,4	0,4	0,4	0,8	0,4	0,4	0,7	0,1	0,2	0,3	0,2	0,2	0,4	0,0	0,1	0,1	0,0	0,0	0,1	0,0	0,1	0,1	0,0	0,0	0,0	0,0	0,0	0,0	0,0		
30	2,6	2,5	5,0	0,6	0,5	1,1	0,6	0,7	1,3	0,6	0,5	1,1	0,3	0,3	0,6	0,2	0,2	0,4	0,0	0,1	0,2	0,1	0,1	0,2	0,1	0,0	0,1	0,1	0,0	0,0	0,0		
35	3,1	2,9	6,0	0,7	0,4	1,1	0,6	0,4	1,0	0,6	0,9	1,5	0,7	0,7	1,5	0,3	0,3	0,6	0,2	0,1	0,3	0,0	0,1	0,1	0,0	0,0	0,0	0,0	0,1	0,1	0,0		
40	3,8	3,4	7,2	0,7	0,4	1,1	0,6	0,8	1,5	0,6	0,8	1,4	1,3	0,9	2,2	0,5	0,2	0,7	0,1	0,1	0,2	0,1	0,0	0,1	0,0	0,1	0,1	0,0	0,0	0,0	0,0		
45	3,9	4,9	8,7	1,1	0,7	1,8	0,5	1,6	2,1	0,7	1,1	1,8	1,1	1,0	2,0	0,4	0,3	0,6	0,1	0,2	0,2	0,0	0,0	0,0	0,0	0,0	0,0	0,0	0,0	0,0	0,0		
50	6,3	5,0	11,3	1,1	0,7	1,8	0,7	1,3	2,0	1,4	1,2	2,6	2,5	1,2	3,7	0,3	0,3	0,6	0,2	0,2	0,4	0,1	0,1	0,1	0,1	0,0	0,1	0,0	0,0	0,0	0,0		
55	8,8	4,6	13,3	1,3	1,3	2,6	1,5	1,3	2,8	2,5	1,3	3,8	2,5	0,5	2,9	0,7	0,2	0,9	0,1	0,1	0,2	0,1	0,0	0,1	0,0	0,0	0,0	0,0	0,0	0,0	0,0		
60	8,3	4,4	12,7	1,2	1,5	2,8	2,0	1,8	3,8	2,9	0,7	3,6	1,7	0,3	2,0	0,3	0,1	0,4	0,1	0,0	0,1	0,0	0,0	0,0	0,0	0,0	0,0	0,0	0,0	0,0	0,0		
65	6,6	3,4	10,0	0,8	1,5	2,3	2,8	1,1	3,9	1,9	0,4	2,3	0,9	0,2	1,1	0,1	0,0	0,1	0,1	0,1	0,2	0,0	0,0	0,0	0,0	0,1	0,1	0,0	0,0	0,0	0,0		
70	4,7	2,9	7,6	0,4	1,4	1,8	2,4	0,8	3,2	0,9	0,3	1,2	0,7	0,2	0,9	0,1	0,1	0,2	0,2	0,1	0,3	0,0	0,0	0,0	0,0	0,0	0,0	0,0	0,0	0,0	0,0		
75	2,9	2,5	5,4	0,5	1,5	1,9	1,7	0,7	2,4	0,5	0,1	0,6	0,2	0,0	0,2	0,1	0,1	0,1	0,0	0,0	0,1	0,0	0,0	0,0	0,0	0,0	0,1	0,0	0,0	0,0	0,0		
80	2,4	1,8	4,2	0,6	0,8	1,4	1,3	0,6	1,9	0,4	0,2	0,6	0,1	0,1	0,1	0,0	0,0	0,0	0,0	0,0	0,0	0,0	0,0	0,0	0,0	0,0	0,0	0,0	0,0	0,0	0,0		
85	1,5	1,5	2,9	0,5	0,8	1,3	0,7	0,6	1,3	0,1	0,1	0,2	0,1	0,0	0,1	0,0	0,0	0,0	0,0	0,1	0,1	0,0	0,0	0,0	0,0	0,0	0,0	0,0	0,0	0,0	0,0		
90	0,5	0,6	1,1	0,2	0,4	0,6	0,2	0,2	0,4	0,0	0,0	0,1	0,0	0,0	0,0	0,0	0,0	0,0	0,0	0,0	0,0	0,0	0,0	0,0	0,0	0,0	0,0	0,0	0,0	0,0	0,0		
95	0,0	0,2	0,2	0,0	0,1	0,1	0,0	0,1	0,1	0,0	0,0	0,0	0,0	0,0	0,0	0,0	0,0	0,0	0,0	0,0	0,0	0,0	0,0	0,0	0,0	0,0	0,0	0,0	0,0	0,0	0,0		
100	0,0	0,0	0,0	0,0	0,0	0,0	0,0	0,0	0,0	0,0	0,0	0,0	0,0	0,0	0,0	0,0	0,0	0,0	0,0	0,0	0,0	0,0	0,0	0,0	0,0	0,0	0,0	0,0	0,0	0,0	0,0		
105	0,0	0,0	0,0	0,0	0,0	0,0	0,0	0,0	0,0	0,0	0,0	0,0	0,0	0,0	0,0	0,0	0,0	0,0	0,0	0,0	0,0	0,0	0,0	0,0	0,0	0,0	0,0	0,0	0,0	0,0	0,0		
110	0,0	0,0	0,0	0,0	0,0	0,0	0,0	0,0	0,0	0,0	0,0	0,0	0,0	0,0	0,0	0,0	0,0	0,0	0,0	0,0	0,0	0,0	0,0	0,0	0,0	0,0	0,0	0,0	0,0	0,0	0,0		
115	0,0	0,0	0,0	0,0	0,0	0,0	0,0	0,0	0,0	0,0	0,0	0,0	0,0	0,0	0,0	0,0	0,0	0,0	0,0	0,0	0,0	0,0	0,0	0,0	0,0	0,0	0,0	0,0	0,0	0,0	0,0		
	57,3	42,7	100,0	10,3	12,6	22,8	16,3	12,6	28,9	13,2	8,1	21,3	12,5	5,6	18,1	3,0	1,9	4,9	1,1	1,2	2,4	0,3	0,5	0,8	0,4	0,2	0,6	0,2	0,1	0,3	0,0	0,0	

Barrios: Viviendas clasificadas según el número de miembros, sexo y edad de la persona principal



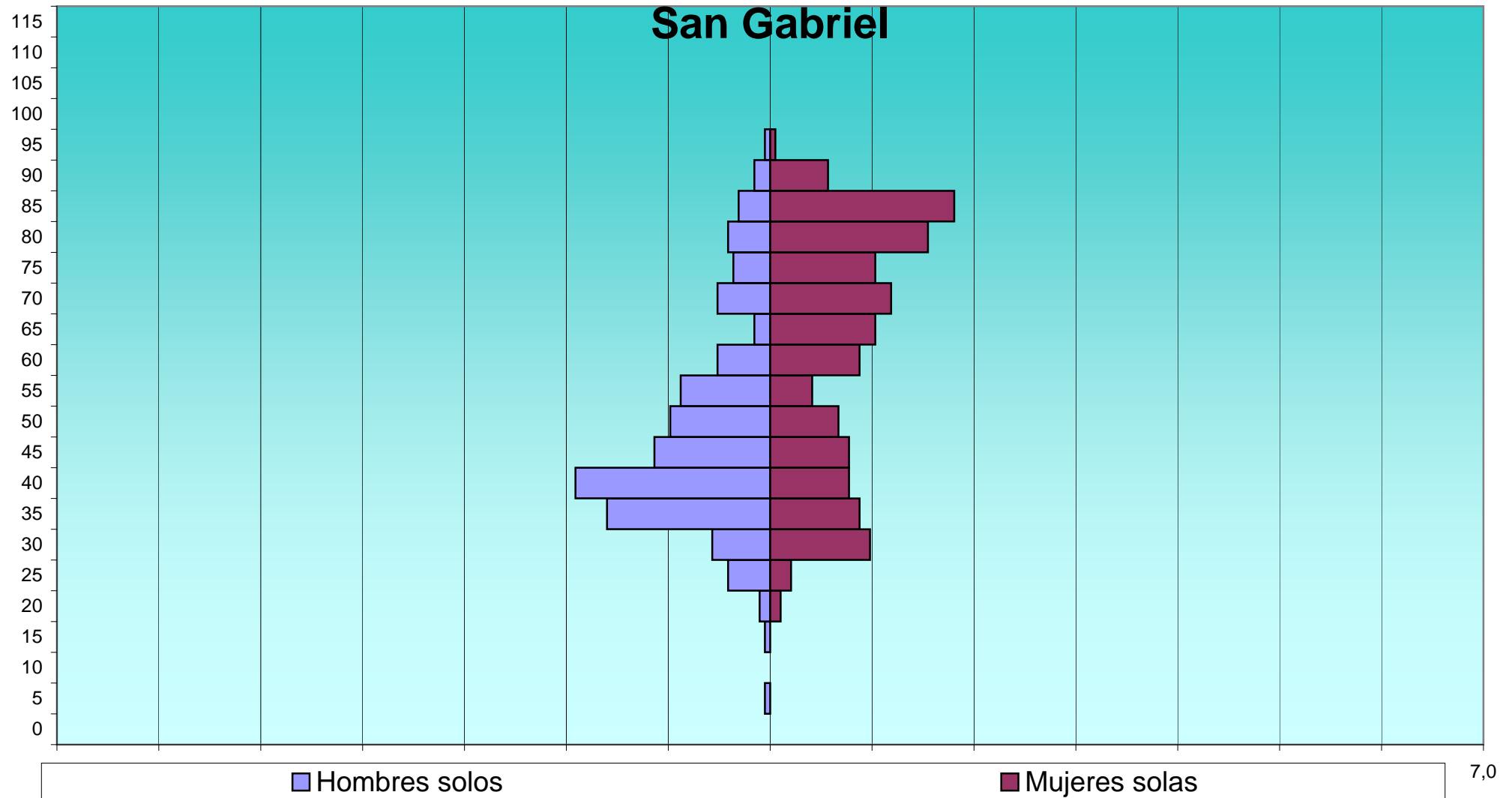
Barrios: Viviendas clasificadas según el número de miembros, sexo y edad de la persona principal

EDAD	Total			1			2			3			4			5			6			7			8			9			>= 10		
	H	M	T	H	M	T	H	M	T	H	M	T	H	M	T	H	M	T	H	M	T	H	M	T	H	M	T	H	M	T	H	M	T
SAN GABRIEL																																	
0	0	1	1	0	0	0	0	0	0	0	0	0	0	1	1	0	0	0	0	0	0	0	0	0	0	0	0	0	0	0	0	0	0
5	5	1	6	1	0	1	1	0	1	1	0	1	1	1	2	0	0	0	1	0	1	0	0	0	0	0	0	0	0	0	0	0	0
10	0	1	1	0	0	0	0	0	0	0	1	1	0	0	0	0	0	0	0	0	0	0	0	0	0	0	0	0	0	0	0	0	0
15	8	3	11	1	0	1	2	0	2	2	0	2	2	3	5	1	0	1	0	0	0	0	0	0	0	0	0	0	0	0	0	0	0
20	5	8	13	2	2	4	1	2	3	1	1	2	1	2	3	0	0	0	0	0	0	0	0	0	0	1	1	0	0	0	0	0	0
25	17	23	40	8	4	12	3	8	11	2	8	10	2	2	4	0	0	0	2	0	2	0	0	0	0	0	0	1	1	0	0	0	0
30	44	65	109	11	19	30	12	12	24	11	19	30	5	10	15	0	3	3	2	2	4	1	0	1	2	0	2	0	0	0	0	0	0
35	133	108	241	31	17	48	24	17	41	31	28	59	35	34	69	8	8	16	2	3	5	0	0	0	1	1	2	1	0	1	0	0	0
40	156	126	282	37	15	52	14	21	35	33	39	72	55	40	95	11	10	21	4	0	4	0	1	1	1	0	1	1	0	1	0	0	0
45	134	106	240	22	15	37	20	15	35	16	34	50	66	31	97	6	6	12	4	4	8	0	0	0	0	0	0	1	1	0	0	0	0
50	117	70	187	19	13	32	9	13	22	31	23	54	43	15	58	10	1	11	5	4	9	0	1	1	0	0	0	0	0	0	0	0	0
55	100	44	144	17	8	25	13	12	25	36	12	48	23	6	29	10	3	13	1	2	3	0	0	0	0	0	0	0	1	1	0	0	0
60	96	42	138	10	17	27	30	15	45	28	8	36	21	2	23	4	0	4	1	0	1	1	0	1	0	0	0	1	0	1	0	0	0
65	65	45	110	3	20	23	27	13	40	21	6	27	9	4	13	2	2	4	1	0	1	0	0	0	0	0	0	2	0	2	0	0	0
70	64	38	102	10	23	33	36	8	44	11	6	17	5	0	5	2	1	3	0	0	0	0	0	0	0	0	0	0	0	0	0	0	0
75	58	43	101	7	20	27	35	16	51	8	3	11	6	2	8	1	1	2	0	1	1	0	0	0	1	0	1	0	0	0	0	0	0
80	50	47	97	8	30	38	35	15	50	4	2	6	3	0	3	0	0	0	0	0	0	0	0	0	0	0	0	0	0	0	0	0	0
85	39	49	88	6	35	41	24	6	30	8	5	13	0	2	2	1	1	2	0	0	0	0	0	0	0	0	0	0	0	0	0	0	0
90	9	14	23	3	11	14	4	3	7	2	0	2	0	0	0	0	0	0	0	0	0	0	0	0	0	0	0	0	0	0	0	0	0
95	1	1	2	1	1	2	0	0	0	0	0	0	0	0	0	0	0	0	0	0	0	0	0	0	0	0	0	0	0	0	0	0	0
100	0	0	0	0	0	0	0	0	0	0	0	0	0	0	0	0	0	0	0	0	0	0	0	0	0	0	0	0	0	0	0	0	0
105	0	0	0	0	0	0	0	0	0	0	0	0	0	0	0	0	0	0	0	0	0	0	0	0	0	0	0	0	0	0	0	0	0
110	0	0	0	0	0	0	0	0	0	0	0	0	0	0	0	0	0	0	0	0	0	0	0	0	0	0	0	0	0	0	0	0	0
115	0	0	0	0	0	0	0	0	0	0	0	0	0	0	0	0	0	0	0	0	0	0	0	0	0	0	0	0	0	0	0	0	0
	1.101	835	1.936	197	250	447	290	176	466	246	195	441	277	155	432	56	36	92	23	16	39	2	2	4	5	2	7	5	3	8	0	0	0

**Barrios: Viviendas clasificadas según el número de miembros, sexo y edad
de la persona principal**

EDAD	Total %			1			2			3			4			5			6			7			8			9			>= 10		
	H	M	T	H	M	T	H	M	T	H	M	T	H	M	T	H	M	T	H	M	T	H	M	T	H	M	T	H	M	T	H	M	T
SAN GABRIEL																																	
0	0,0	0,1	0,1	0,0	0,0	0,0	0,0	0,0	0,0	0,0	0,0	0,0	0,0	0,1	0,1	0,0	0,0	0,0	0,0	0,0	0,0	0,0	0,0	0,0	0,0	0,0	0,0	0,0	0,0	0,0	0,0	0,0	0,0
5	0,3	0,1	0,3	0,1	0,0	0,1	0,1	0,0	0,1	0,1	0,0	0,1	0,1	0,1	0,1	0,0	0,0	0,0	0,1	0,0	0,1	0,0	0,0	0,0	0,0	0,0	0,0	0,0	0,0	0,0	0,0	0,0	0,0
10	0,0	0,1	0,1	0,0	0,0	0,0	0,0	0,0	0,0	0,0	0,1	0,1	0,0	0,0	0,0	0,0	0,0	0,0	0,0	0,0	0,0	0,0	0,0	0,0	0,0	0,0	0,0	0,0	0,0	0,0	0,0	0,0	0,0
15	0,4	0,2	0,6	0,1	0,0	0,1	0,1	0,0	0,1	0,1	0,0	0,1	0,1	0,2	0,3	0,1	0,0	0,1	0,0	0,0	0,0	0,0	0,0	0,0	0,0	0,0	0,0	0,0	0,0	0,0	0,0	0,0	0,0
20	0,3	0,4	0,7	0,1	0,1	0,2	0,1	0,1	0,2	0,1	0,1	0,1	0,1	0,1	0,2	0,0	0,0	0,0	0,0	0,0	0,0	0,0	0,0	0,0	0,1	0,1	0,0	0,0	0,0	0,0	0,0	0,0	0,0
25	0,9	1,2	2,1	0,4	0,2	0,6	0,2	0,4	0,6	0,1	0,4	0,5	0,1	0,1	0,2	0,0	0,0	0,0	0,1	0,0	0,1	0,0	0,0	0,0	0,0	0,0	0,0	0,0	0,1	0,1	0,0	0,0	0,0
30	2,3	3,4	5,6	0,6	1,0	1,5	0,6	0,6	1,2	0,6	1,0	1,5	0,3	0,5	0,8	0,0	0,2	0,2	0,1	0,1	0,2	0,1	0,0	0,1	0,1	0,0	0,1	0,0	0,0	0,0	0,0	0,0	0,0
35	6,9	5,6	12,4	1,6	0,9	2,5	1,2	0,9	2,1	1,6	1,4	3,0	1,8	1,8	3,6	0,4	0,4	0,8	0,1	0,2	0,3	0,0	0,0	0,0	0,1	0,1	0,1	0,1	0,0	0,1	0,0	0,0	0,0
40	8,1	6,5	14,6	1,9	0,8	2,7	0,7	1,1	1,8	1,7	2,0	3,7	2,8	2,1	4,9	0,6	0,5	1,1	0,2	0,0	0,2	0,0	0,1	0,1	0,1	0,0	0,1	0,1	0,1	0,0	0,0	0,0	0,0
45	6,9	5,5	12,4	1,1	0,8	1,9	1,0	0,8	1,8	0,8	1,8	2,6	3,4	1,6	5,0	0,3	0,3	0,6	0,2	0,2	0,4	0,0	0,0	0,0	0,0	0,0	0,0	0,0	0,1	0,1	0,0	0,0	0,0
50	6,0	3,6	9,7	1,0	0,7	1,7	0,5	0,7	1,1	1,6	1,2	2,8	2,2	0,8	3,0	0,5	0,1	0,6	0,3	0,2	0,5	0,0	0,1	0,1	0,0	0,0	0,0	0,0	0,0	0,0	0,0	0,0	0,0
55	5,2	2,3	7,4	0,9	0,4	1,3	0,7	0,6	1,3	1,9	0,6	2,5	1,2	0,3	1,5	0,5	0,2	0,7	0,1	0,1	0,2	0,0	0,0	0,0	0,0	0,0	0,0	0,0	0,1	0,1	0,0	0,0	0,0
60	5,0	2,2	7,1	0,5	0,9	1,4	1,5	0,8	2,3	1,4	0,4	1,9	1,1	0,1	1,2	0,2	0,0	0,2	0,1	0,0	0,1	0,1	0,0	0,1	0,0	0,0	0,0	0,1	0,0	0,1	0,0	0,0	0,0
65	3,4	2,3	5,7	0,2	1,0	1,2	1,4	0,7	2,1	1,1	0,3	1,4	0,5	0,2	0,7	0,1	0,1	0,2	0,1	0,0	0,1	0,0	0,0	0,0	0,0	0,0	0,0	0,1	0,0	0,1	0,0	0,0	0,0
70	3,3	2,0	5,3	0,5	1,2	1,7	1,9	0,4	2,3	0,6	0,3	0,9	0,3	0,0	0,3	0,1	0,1	0,2	0,0	0,0	0,0	0,0	0,0	0,0	0,0	0,0	0,0	0,0	0,0	0,0	0,0	0,0	0,0
75	3,0	2,2	5,2	0,4	1,0	1,4	1,8	0,8	2,6	0,4	0,2	0,6	0,3	0,1	0,4	0,1	0,1	0,1	0,0	0,1	0,1	0,0	0,0	0,0	0,1	0,0	0,1	0,0	0,0	0,0	0,0	0,0	0,0
80	2,6	2,4	5,0	0,4	1,5	2,0	1,8	0,8	2,6	0,2	0,1	0,3	0,2	0,0	0,2	0,0	0,0	0,0	0,0	0,0	0,0	0,0	0,0	0,0	0,0	0,0	0,0	0,0	0,0	0,0	0,0	0,0	0,0
85	2,0	2,5	4,5	0,3	1,8	2,1	1,2	0,3	1,5	0,4	0,3	0,7	0,0	0,1	0,1	0,1	0,1	0,1	0,0	0,0	0,0	0,0	0,0	0,0	0,0	0,0	0,0	0,0	0,0	0,0	0,0	0,0	0,0
90	0,5	0,7	1,2	0,2	0,6	0,7	0,2	0,2	0,4	0,1	0,0	0,1	0,0	0,0	0,0	0,0	0,0	0,0	0,0	0,0	0,0	0,0	0,0	0,0	0,0	0,0	0,0	0,0	0,0	0,0	0,0	0,0	0,0
95	0,1	0,1	0,1	0,1	0,1	0,1	0,0	0,0	0,0	0,0	0,0	0,0	0,0	0,0	0,0	0,0	0,0	0,0	0,0	0,0	0,0	0,0	0,0	0,0	0,0	0,0	0,0	0,0	0,0	0,0	0,0	0,0	0,0
100	0,0	0,0	0,0	0,0	0,0	0,0	0,0	0,0	0,0	0,0	0,0	0,0	0,0	0,0	0,0	0,0	0,0	0,0	0,0	0,0	0,0	0,0	0,0	0,0	0,0	0,0	0,0	0,0	0,0	0,0	0,0	0,0	0,0
105	0,0	0,0	0,0	0,0	0,0	0,0	0,0	0,0	0,0	0,0	0,0	0,0	0,0	0,0	0,0	0,0	0,0	0,0	0,0	0,0	0,0	0,0	0,0	0,0	0,0	0,0	0,0	0,0	0,0	0,0	0,0	0,0	0,0
110	0,0	0,0	0,0	0,0	0,0	0,0	0,0	0,0	0,0	0,0	0,0	0,0	0,0	0,0	0,0	0,0	0,0	0,0	0,0	0,0	0,0	0,0	0,0	0,0	0,0	0,0	0,0	0,0	0,0	0,0	0,0	0,0	0,0
115	0,0	0,0	0,0	0,0	0,0	0,0	0,0	0,0	0,0	0,0	0,0	0,0	0,0	0,0	0,0	0,0	0,0	0,0	0,0	0,0	0,0	0,0	0,0	0,0	0,0	0,0	0,0	0,0	0,0	0,0	0,0	0,0	0,0
	56,9	43,1	100,0	10,2	12,9	23,1	15,0	9,1	24,1	12,7	10,1	22,8	14,3	8,0	22,3	2,9	1,9	4,8	1,2	0,8	2,0	0,1	0,1	0,2	0,3	0,1	0,4	0,3	0,2	0,4	0,0	0,0	0,0

Barrios: Viviendas clasificadas según el número de miembros, sexo y edad de la persona principal



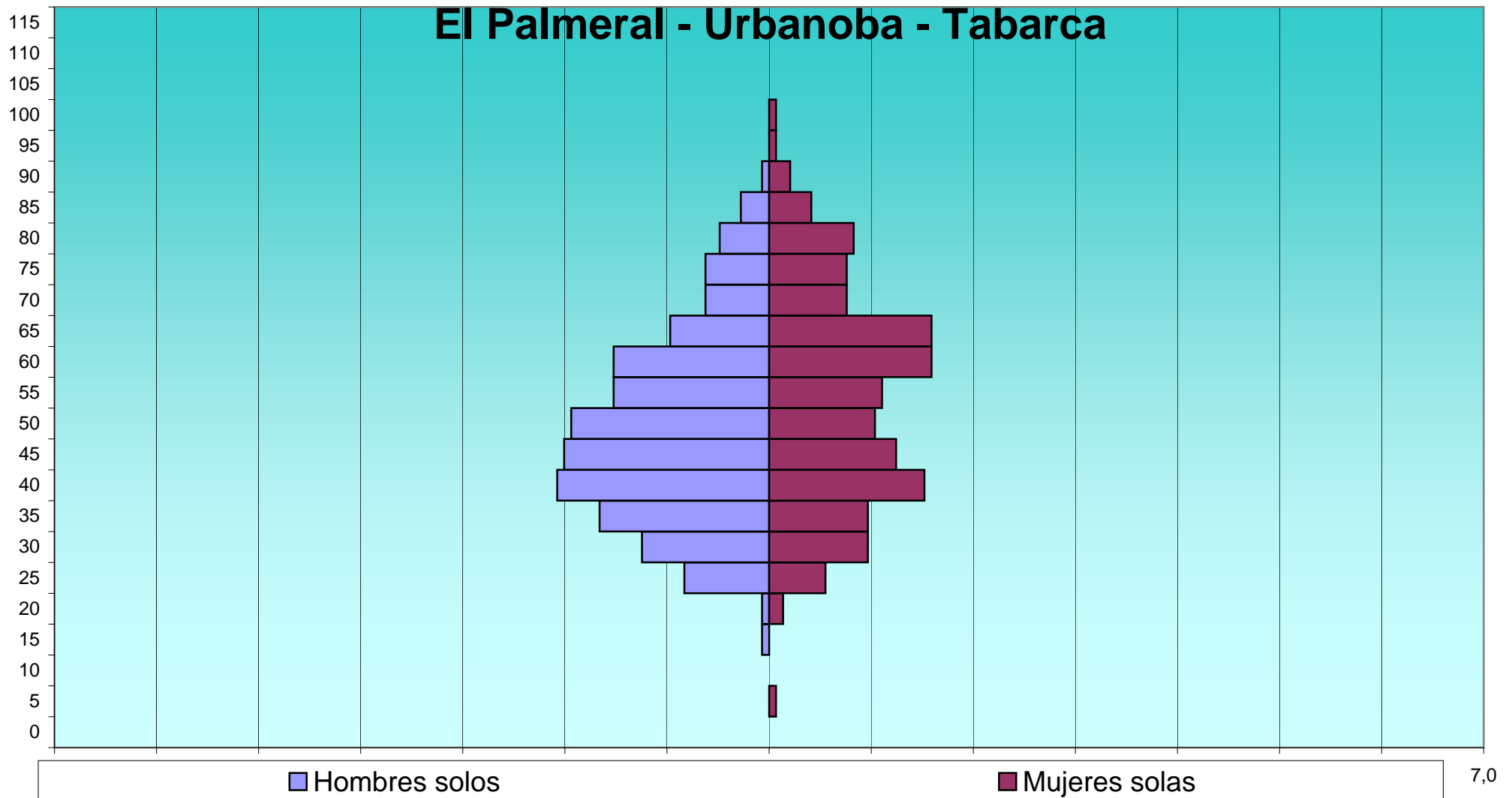
**Barrios: Viviendas clasificadas según el número de miembros, sexo y edad
de la persona principal**

EDAD	Total			1			2			3			4			5			6			7			8			9			>= 10		
	H	M	T	H	M	T	H	M	T	H	M	T	H	M	T	H	M	T	H	M	T	H	M	T	H	M	T	H	M	T			
EL PALMERAL - URBANOVA - TABARCA																																	
0	0	0	0	0	0	0	0	0	0	0	0	0	0	0	0	0	0	0	0	0	0	0	0	0	0	0	0	0	0	0			
5	2	1	3	0	1	1	0	0	0	2	0	2	0	0	0	0	0	0	0	0	0	0	0	0	0	0	0	0	0	0			
10	4	0	4	0	0	0	0	0	0	1	0	1	3	0	3	0	0	0	0	0	0	0	0	0	0	0	0	0	0	0			
15	2	2	4	1	0	1	1	0	1	0	0	0	0	2	2	0	0	0	0	0	0	0	0	0	0	0	0	0	0	0			
20	6	5	11	1	2	3	3	0	3	1	1	2	1	1	2	0	1	1	0	0	0	0	0	0	0	0	0	0	0	0			
25	17	21	38	12	8	20	2	6	8	1	3	4	1	2	3	1	2	3	0	0	0	0	0	0	0	0	0	0	0	0			
30	38	36	74	18	14	32	4	7	11	8	9	17	4	4	8	4	2	6	0	0	0	0	0	0	0	0	0	0	0	0			
35	77	79	156	24	14	38	12	24	36	20	17	37	13	19	32	4	1	5	3	2	5	0	0	0	1	1	2	0	1	1			
40	136	110	246	30	22	52	18	27	45	31	26	57	46	28	74	9	6	15	1	0	1	0	0	0	0	1	1	1	0	1			
45	106	73	179	29	18	47	17	12	29	19	17	36	33	22	55	7	3	10	1	1	2	0	0	0	0	0	0	0	0	0			
50	95	64	159	28	15	43	9	15	24	25	17	42	28	12	40	4	4	8	1	1	2	0	0	0	0	0	0	0	0	0			
55	79	44	123	22	16	38	8	10	18	19	10	29	20	6	26	7	2	9	3	0	3	0	0	0	0	0	0	0	0	0			
60	71	54	125	22	23	45	19	16	35	19	8	27	8	5	13	2	1	3	1	1	2	0	0	0	0	0	0	0	0	0			
65	82	46	128	14	23	37	28	16	44	21	4	25	15	2	17	4	1	5	0	0	0	0	0	0	0	0	0	0	0	0			
70	51	23	74	9	11	20	29	4	33	9	5	14	1	3	4	2	0	2	1	0	1	0	0	0	0	0	0	0	0	0			
75	31	17	48	9	11	20	16	5	21	5	0	5	0	1	1	1	0	1	0	0	0	0	0	0	0	0	0	0	0	0			
80	23	17	40	7	12	19	12	4	16	1	0	1	2	1	3	1	0	1	0	0	0	0	0	0	0	0	0	0	0	0			
85	11	12	23	4	6	10	4	3	7	3	2	5	0	1	1	0	0	0	0	0	0	0	0	0	0	0	0	0	0	0			
90	1	6	7	1	3	4	0	1	1	0	1	1	0	0	0	0	1	1	0	0	0	0	0	0	0	0	0	0	0	0			
95	0	2	2	0	1	1	0	1	1	0	0	0	0	0	0	0	0	0	0	0	0	0	0	0	0	0	0	0	0	0			
100	0	1	1	0	1	1	0	0	0	0	0	0	0	0	0	0	0	0	0	0	0	0	0	0	0	0	0	0	0	0			
105	0	0	0	0	0	0	0	0	0	0	0	0	0	0	0	0	0	0	0	0	0	0	0	0	0	0	0	0	0	0			
110	0	0	0	0	0	0	0	0	0	0	0	0	0	0	0	0	0	0	0	0	0	0	0	0	0	0	0	0	0	0			
115	0	0	0	0	0	0	0	0	0	0	0	0	0	0	0	0	0	0	0	0	0	0	0	0	0	0	0	0	0	0			
	832	613	1.445	231	201	432	182	151	333	185	120	305	175	109	284	46	24	70	11	5	16	0	0	0	1	2	3	1	1	2	0		

**Barrios: Viviendas clasificadas según el número de miembros, sexo y edad
de la persona principal**

EDAD	Total %			1			2			3			4			5			6			7			8			9			>= 10		
	H	M	T	H	M	T	H	M	T	H	M	T	H	M	T	H	M	T	H	M	T	H	M	T	H	M	T	H	M	T			
EL PALMERAL - URBANOVA - TABARCA																																	
0	0,0	0,0	0,0	0,0	0,0	0,0	0,0	0,0	0,0	0,0	0,0	0,0	0,0	0,0	0,0	0,0	0,0	0,0	0,0	0,0	0,0	0,0	0,0	0,0	0,0	0,0	0,0	0,0	0,0	0,0	0,0		
5	0,1	0,1	0,2	0,0	0,1	0,1	0,0	0,0	0,0	0,1	0,0	0,1	0,0	0,0	0,0	0,0	0,0	0,0	0,0	0,0	0,0	0,0	0,0	0,0	0,0	0,0	0,0	0,0	0,0	0,0	0,0		
10	0,3	0,0	0,3	0,0	0,0	0,0	0,0	0,0	0,0	0,1	0,0	0,1	0,2	0,0	0,2	0,0	0,0	0,0	0,0	0,0	0,0	0,0	0,0	0,0	0,0	0,0	0,0	0,0	0,0	0,0	0,0		
15	0,1	0,1	0,3	0,1	0,0	0,1	0,1	0,0	0,1	0,0	0,0	0,0	0,0	0,1	0,1	0,0	0,0	0,0	0,0	0,0	0,0	0,0	0,0	0,0	0,0	0,0	0,0	0,0	0,0	0,0	0,0		
20	0,4	0,3	0,8	0,1	0,1	0,2	0,2	0,0	0,2	0,1	0,1	0,1	0,1	0,1	0,1	0,0	0,1	0,1	0,0	0,0	0,0	0,0	0,0	0,0	0,0	0,0	0,0	0,0	0,0	0,0	0,0		
25	1,2	1,5	2,6	0,8	0,6	1,4	0,1	0,4	0,6	0,1	0,2	0,3	0,1	0,1	0,2	0,1	0,1	0,2	0,0	0,0	0,0	0,0	0,0	0,0	0,0	0,0	0,0	0,0	0,0	0,0	0,0		
30	2,6	2,5	5,1	1,2	1,0	2,2	0,3	0,5	0,8	0,6	0,6	1,2	0,3	0,3	0,6	0,3	0,1	0,4	0,0	0,0	0,0	0,0	0,0	0,0	0,0	0,0	0,0	0,0	0,0	0,0	0,0		
35	5,3	5,5	10,8	1,7	1,0	2,6	0,8	1,7	2,5	1,4	1,2	2,6	0,9	1,3	2,2	0,3	0,1	0,3	0,2	0,1	0,3	0,0	0,0	0,0	0,1	0,1	0,1	0,0	0,1	0,1	0,0		
40	9,4	7,6	17,0	2,1	1,5	3,6	1,2	1,9	3,1	2,1	1,8	3,9	3,2	1,9	5,1	0,6	0,4	1,0	0,1	0,0	0,1	0,0	0,0	0,0	0,0	0,1	0,1	0,1	0,1	0,0	0,1		
45	7,3	5,1	12,4	2,0	1,2	3,3	1,2	0,8	2,0	1,3	1,2	2,5	2,3	1,5	3,8	0,5	0,2	0,7	0,1	0,1	0,1	0,0	0,0	0,0	0,0	0,0	0,0	0,0	0,0	0,0	0,0		
50	6,6	4,4	11,0	1,9	1,0	3,0	0,6	1,0	1,7	1,7	1,2	2,9	1,9	0,8	2,8	0,3	0,3	0,6	0,1	0,1	0,1	0,0	0,0	0,0	0,0	0,0	0,0	0,0	0,0	0,0	0,0		
55	5,5	3,0	8,5	1,5	1,1	2,6	0,6	0,7	1,2	1,3	0,7	2,0	1,4	0,4	1,8	0,5	0,1	0,6	0,2	0,0	0,2	0,0	0,0	0,0	0,0	0,0	0,0	0,0	0,0	0,0	0,0		
60	4,9	3,7	8,7	1,5	1,6	3,1	1,3	1,1	2,4	1,3	0,6	1,9	0,6	0,3	0,9	0,1	0,1	0,2	0,1	0,1	0,1	0,0	0,0	0,0	0,0	0,0	0,0	0,0	0,0	0,0	0,0		
65	5,7	3,2	8,9	1,0	1,6	2,6	1,9	1,1	3,0	1,5	0,3	1,7	1,0	0,1	1,2	0,3	0,1	0,3	0,0	0,0	0,0	0,0	0,0	0,0	0,0	0,0	0,0	0,0	0,0	0,0	0,0		
70	3,5	1,6	5,1	0,6	0,8	1,4	2,0	0,3	2,3	0,6	0,3	1,0	0,1	0,2	0,3	0,1	0,0	0,1	0,1	0,0	0,1	0,0	0,0	0,0	0,0	0,0	0,0	0,0	0,0	0,0	0,0		
75	2,1	1,2	3,3	0,6	0,8	1,4	1,1	0,3	1,5	0,3	0,0	0,3	0,0	0,1	0,1	0,1	0,0	0,1	0,0	0,0	0,0	0,0	0,0	0,0	0,0	0,0	0,0	0,0	0,0	0,0	0,0		
80	1,6	1,2	2,8	0,5	0,8	1,3	0,8	0,3	1,1	0,1	0,0	0,1	0,1	0,1	0,2	0,1	0,0	0,1	0,0	0,0	0,0	0,0	0,0	0,0	0,0	0,0	0,0	0,0	0,0	0,0	0,0		
85	0,8	0,8	1,6	0,3	0,4	0,7	0,3	0,2	0,5	0,2	0,1	0,3	0,0	0,1	0,1	0,0	0,0	0,0	0,0	0,0	0,0	0,0	0,0	0,0	0,0	0,0	0,0	0,0	0,0	0,0	0,0		
90	0,1	0,4	0,5	0,1	0,2	0,3	0,0	0,1	0,1	0,0	0,1	0,1	0,0	0,0	0,0	0,0	0,1	0,1	0,0	0,0	0,0	0,0	0,0	0,0	0,0	0,0	0,0	0,0	0,0	0,0	0,0		
95	0,0	0,1	0,1	0,0	0,1	0,1	0,0	0,1	0,1	0,0	0,0	0,0	0,0	0,0	0,0	0,0	0,0	0,0	0,0	0,0	0,0	0,0	0,0	0,0	0,0	0,0	0,0	0,0	0,0	0,0	0,0		
100	0,0	0,1	0,1	0,0	0,1	0,1	0,0	0,0	0,0	0,0	0,0	0,0	0,0	0,0	0,0	0,0	0,0	0,0	0,0	0,0	0,0	0,0	0,0	0,0	0,0	0,0	0,0	0,0	0,0	0,0	0,0		
105	0,0	0,0	0,0	0,0	0,0	0,0	0,0	0,0	0,0	0,0	0,0	0,0	0,0	0,0	0,0	0,0	0,0	0,0	0,0	0,0	0,0	0,0	0,0	0,0	0,0	0,0	0,0	0,0	0,0	0,0	0,0		
110	0,0	0,0	0,0	0,0	0,0	0,0	0,0	0,0	0,0	0,0	0,0	0,0	0,0	0,0	0,0	0,0	0,0	0,0	0,0	0,0	0,0	0,0	0,0	0,0	0,0	0,0	0,0	0,0	0,0	0,0	0,0		
115	0,0	0,0	0,0	0,0	0,0	0,0	0,0	0,0	0,0	0,0	0,0	0,0	0,0	0,0	0,0	0,0	0,0	0,0	0,0	0,0	0,0	0,0	0,0	0,0	0,0	0,0	0,0	0,0	0,0	0,0	0,0		
	57,6	42,4	100,0	16,0	13,9	29,9	12,6	10,4	23,0	12,8	8,3	21,1	12,1	7,5	19,7	3,2	1,7	4,8	0,8	0,3	1,1	0,0	0,0	0,0	0,1	0,1	0,2	0,1	0,1	0,1	0,0	0,0	

Barrios: Viviendas clasificadas según el número de miembros, sexo y edad de la persona principal



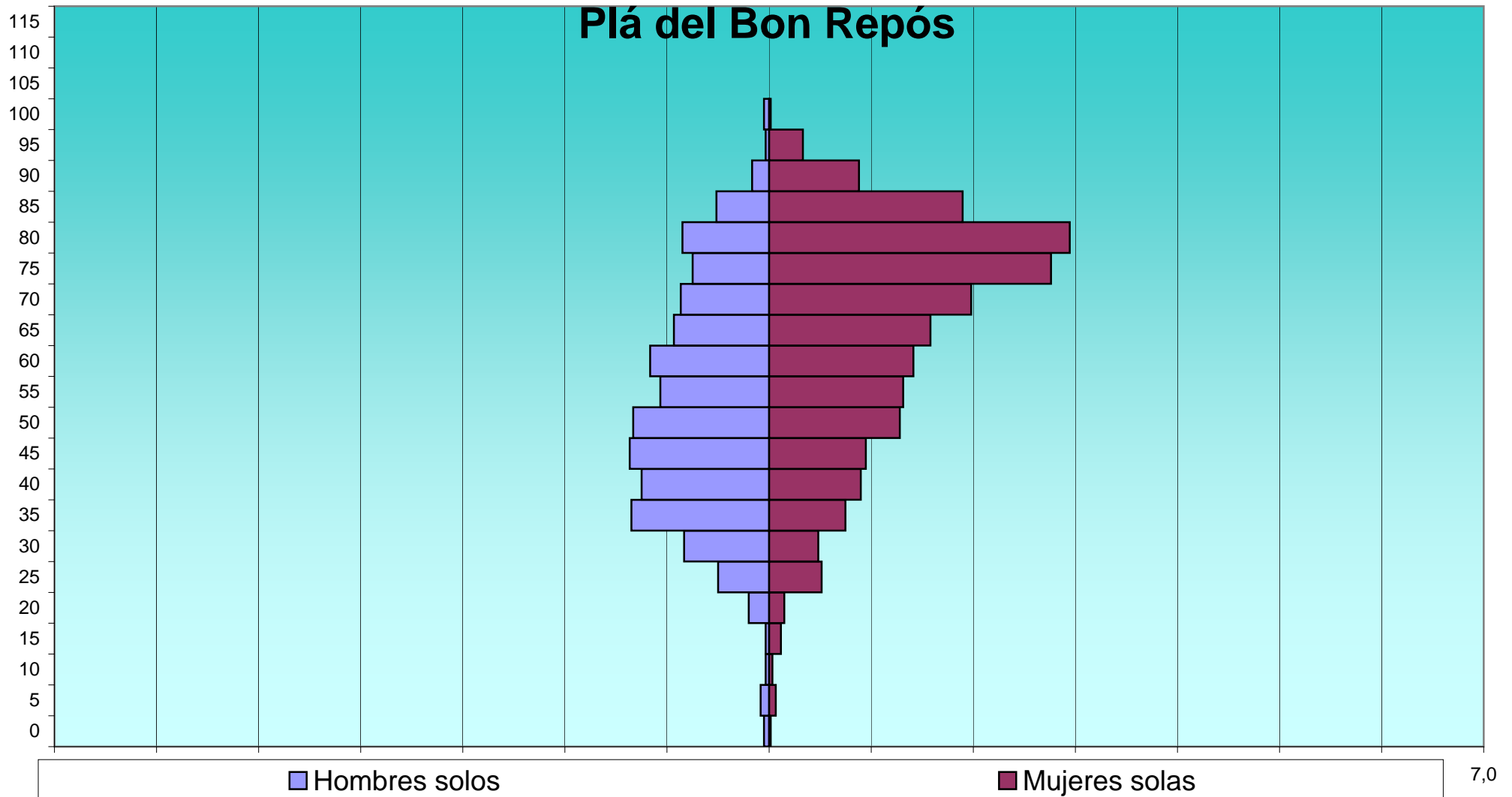
*Barrios: Viviendas clasificadas según el número de miembros, sexo y edad
de la persona principal*

EDAD	Total			1			2			3			4			5			6			7			8			9			>= 10		
	H	M	T	H	M	T	H	M	T	H	M	T	H	M	T	H	M	T	H	M	T	H	M	T	H	M	T	H	M	T	H	M	T
PLA DEL BON REPOS																																	
0	7	4	11	3	1	4	3	1	4	0	0	0	0	1	1	1	0	1	0	0	0	0	0	0	0	1	1	0	0	0	0	0	0
5	11	15	26	5	4	9	1	6	7	2	2	4	2	0	2	1	3	4	0	0	0	0	0	0	0	0	0	0	0	0	0	0	0
10	11	11	22	2	2	4	3	4	7	2	2	4	2	2	4	0	0	0	0	0	0	1	0	1	1	0	1	0	1	1	0	0	0
15	21	23	44	2	7	9	9	2	11	6	2	8	1	8	9	1	0	1	0	2	2	1	1	2	0	0	0	1	1	2	0	0	0
20	44	49	93	12	9	21	9	7	16	9	15	24	5	6	11	2	8	10	2	4	6	3	0	3	2	0	2	0	0	0	0	0	0
25	100	97	197	30	31	61	30	26	56	16	19	35	15	10	25	3	7	10	3	2	5	0	1	1	2	1	3	0	0	0	1	0	1
30	176	151	327	50	29	79	38	36	74	40	35	75	25	25	50	12	10	22	4	6	10	1	3	4	1	6	7	2	1	3	3	0	3
35	234	237	471	81	45	126	39	62	101	43	50	93	38	48	86	17	15	32	9	8	17	2	3	5	2	2	4	1	3	4	2	1	3
40	278	257	535	75	54	129	52	58	110	55	52	107	54	59	113	22	25	47	8	5	13	7	2	9	2	1	3	2	1	3	1	0	1
45	281	280	561	82	57	139	39	69	108	55	67	122	56	51	107	28	22	50	7	5	12	5	3	8	4	2	6	3	3	6	2	1	3
50	288	256	544	80	77	157	55	64	119	62	69	131	66	23	89	16	10	26	6	5	11	2	6	8	1	1	2	0	1	1	0	0	0
55	284	240	524	64	79	143	50	65	115	81	56	137	49	24	73	21	8	29	12	5	17	4	2	6	2	0	2	1	0	1	0	1	1
60	242	211	453	70	85	155	62	60	122	55	38	93	37	14	51	9	8	17	6	5	11	1	1	2	1	0	1	1	0	1	0	0	0
65	210	207	417	56	95	151	89	69	158	39	21	60	17	13	30	5	5	10	2	0	2	1	2	3	0	1	1	1	1	2	0	0	0
70	233	219	452	52	119	171	110	55	165	45	33	78	18	10	28	2	2	4	3	0	3	2	0	2	0	0	0	1	0	1	0	0	0
75	205	250	455	45	166	211	105	54	159	38	19	57	11	6	17	5	3	8	1	1	2	0	0	0	0	1	1	0	0	0	0	0	0
80	182	270	452	51	177	228	95	77	172	22	13	35	10	1	11	1	1	2	1	1	2	2	0	2	0	0	0	0	0	0	0	0	0
85	101	176	277	31	114	145	49	38	87	14	16	30	7	5	12	0	2	2	0	1	1	0	0	0	0	0	0	0	0	0	0	0	0
90	38	75	113	10	53	63	22	14	36	5	5	10	1	3	4	0	0	0	0	0	0	0	0	0	0	0	0	0	0	0	0	0	0
95	2	23	25	2	20	22	0	3	3	0	0	0	0	0	0	0	0	0	0	0	0	0	0	0	0	0	0	0	0	0	0	0	0
100	5	4	9	3	1	4	1	1	2	0	2	2	0	0	0	0	0	0	0	0	0	1	0	1	0	0	0	0	0	0	0	0	0
105	0	0	0	0	0	0	0	0	0	0	0	0	0	0	0	0	0	0	0	0	0	0	0	0	0	0	0	0	0	0	0	0	0
110	0	0	0	0	0	0	0	0	0	0	0	0	0	0	0	0	0	0	0	0	0	0	0	0	0	0	0	0	0	0	0	0	0
115	0	0	0	0	0	0	0	0	0	0	0	0	0	0	0	0	0	0	0	0	0	0	0	0	0	0	0	0	0	0	0	0	0
	2.953	3.055	6.008	806	1.225	2.031	861	771	1.632	589	516	1.105	414	309	723	146	129	275	64	50	114	33	24	57	18	16	34	13	12	25	9	3	12

**Barrios: Viviendas clasificadas según el número de miembros, sexo y edad
de la persona principal**

EDAD	Total %			1			2			3			4			5			6			7			8			9			>= 10		
	H	M	T	H	M	T	H	M	T	H	M	T	H	M	T	H	M	T	H	M	T	H	M	T	H	M	T	H	M	T			
PLA DEL BON REPOS																																	
0	0,1	0,1	0,2	0,0	0,0	0,1	0,0	0,0	0,1	0,0	0,0	0,0	0,0	0,0	0,0	0,0	0,0	0,0	0,0	0,0	0,0	0,0	0,0	0,0	0,0	0,0	0,0	0,0	0,0	0,0	0,0		
5	0,2	0,2	0,4	0,1	0,1	0,1	0,0	0,1	0,1	0,0	0,0	0,1	0,0	0,0	0,0	0,0	0,0	0,1	0,0	0,0	0,0	0,0	0,0	0,0	0,0	0,0	0,0	0,0	0,0	0,0	0,0		
10	0,2	0,2	0,4	0,0	0,0	0,1	0,0	0,1	0,1	0,0	0,0	0,1	0,0	0,0	0,1	0,0	0,0	0,0	0,0	0,0	0,0	0,0	0,0	0,0	0,0	0,0	0,0	0,0	0,0	0,0	0,0		
15	0,3	0,4	0,7	0,0	0,1	0,1	0,1	0,0	0,2	0,1	0,0	0,1	0,0	0,1	0,1	0,0	0,0	0,0	0,0	0,0	0,0	0,0	0,0	0,0	0,0	0,0	0,0	0,0	0,0	0,0	0,0		
20	0,7	0,8	1,5	0,2	0,1	0,3	0,1	0,1	0,3	0,1	0,2	0,4	0,1	0,1	0,2	0,0	0,1	0,2	0,0	0,1	0,1	0,0	0,0	0,0	0,0	0,0	0,0	0,0	0,0	0,0	0,0		
25	1,7	1,6	3,3	0,5	0,5	1,0	0,5	0,4	0,9	0,3	0,3	0,6	0,2	0,2	0,4	0,0	0,1	0,2	0,0	0,0	0,1	0,0	0,0	0,0	0,0	0,0	0,0	0,0	0,0	0,0	0,0		
30	2,9	2,5	5,4	0,8	0,5	1,3	0,6	0,6	1,2	0,7	0,6	1,2	0,4	0,4	0,8	0,2	0,2	0,4	0,1	0,1	0,2	0,0	0,0	0,1	0,0	0,1	0,1	0,0	0,0	0,0	0,0		
35	3,9	3,9	7,8	1,3	0,7	2,1	0,6	1,0	1,7	0,7	0,8	1,5	0,6	0,8	1,4	0,3	0,2	0,5	0,1	0,1	0,3	0,0	0,0	0,1	0,0	0,0	0,1	0,0	0,0	0,1	0,0		
40	4,6	4,3	8,9	1,2	0,9	2,1	0,9	1,0	1,8	0,9	0,9	1,8	0,9	1,0	1,9	0,4	0,4	0,8	0,1	0,1	0,2	0,1	0,0	0,1	0,0	0,0	0,0	0,0	0,0	0,0	0,0		
45	4,7	4,7	9,3	1,4	0,9	2,3	0,6	1,1	1,8	0,9	1,1	2,0	0,9	0,8	1,8	0,5	0,4	0,8	0,1	0,1	0,2	0,1	0,0	0,1	0,1	0,0	0,1	0,0	0,0	0,1	0,0		
50	4,8	4,3	9,1	1,3	1,3	2,6	0,9	1,1	2,0	1,0	1,1	2,2	1,1	0,4	1,5	0,3	0,2	0,4	0,1	0,1	0,2	0,0	0,1	0,1	0,0	0,0	0,0	0,0	0,0	0,0	0,0		
55	4,7	4,0	8,7	1,1	1,3	2,4	0,8	1,1	1,9	1,3	0,9	2,3	0,8	0,4	1,2	0,3	0,1	0,5	0,2	0,1	0,3	0,1	0,0	0,1	0,0	0,0	0,0	0,0	0,0	0,0	0,0		
60	4,0	3,5	7,5	1,2	1,4	2,6	1,0	1,0	2,0	0,9	0,6	1,5	0,6	0,2	0,8	0,1	0,1	0,3	0,1	0,1	0,2	0,0	0,0	0,0	0,0	0,0	0,0	0,0	0,0	0,0	0,0		
65	3,5	3,4	6,9	0,9	1,6	2,5	1,5	1,1	2,6	0,6	0,3	1,0	0,3	0,2	0,5	0,1	0,1	0,2	0,0	0,0	0,0	0,0	0,0	0,0	0,0	0,0	0,0	0,0	0,0	0,0	0,0		
70	3,9	3,6	7,5	0,9	2,0	2,8	1,8	0,9	2,7	0,7	0,5	1,3	0,3	0,2	0,5	0,0	0,0	0,1	0,0	0,0	0,0	0,0	0,0	0,0	0,0	0,0	0,0	0,0	0,0	0,0	0,0		
75	3,4	4,2	7,6	0,7	2,8	3,5	1,7	0,9	2,6	0,6	0,3	0,9	0,2	0,1	0,3	0,1	0,0	0,1	0,0	0,0	0,0	0,0	0,0	0,0	0,0	0,0	0,0	0,0	0,0	0,0	0,0		
80	3,0	4,5	7,5	0,8	2,9	3,8	1,6	1,3	2,9	0,4	0,2	0,6	0,2	0,0	0,2	0,0	0,0	0,0	0,0	0,0	0,0	0,0	0,0	0,0	0,0	0,0	0,0	0,0	0,0	0,0	0,0		
85	1,7	2,9	4,6	0,5	1,9	2,4	0,8	0,6	1,4	0,2	0,3	0,5	0,1	0,1	0,2	0,0	0,0	0,0	0,0	0,0	0,0	0,0	0,0	0,0	0,0	0,0	0,0	0,0	0,0	0,0	0,0		
90	0,6	1,2	1,9	0,2	0,9	1,0	0,4	0,2	0,6	0,1	0,1	0,2	0,0	0,0	0,1	0,0	0,0	0,0	0,0	0,0	0,0	0,0	0,0	0,0	0,0	0,0	0,0	0,0	0,0	0,0	0,0		
95	0,0	0,4	0,4	0,0	0,3	0,4	0,0	0,0	0,0	0,0	0,0	0,0	0,0	0,0	0,0	0,0	0,0	0,0	0,0	0,0	0,0	0,0	0,0	0,0	0,0	0,0	0,0	0,0	0,0	0,0	0,0		
100	0,1	0,1	0,1	0,0	0,0	0,1	0,0	0,0	0,0	0,0	0,0	0,0	0,0	0,0	0,0	0,0	0,0	0,0	0,0	0,0	0,0	0,0	0,0	0,0	0,0	0,0	0,0	0,0	0,0	0,0	0,0		
105	0,0	0,0	0,0	0,0	0,0	0,0	0,0	0,0	0,0	0,0	0,0	0,0	0,0	0,0	0,0	0,0	0,0	0,0	0,0	0,0	0,0	0,0	0,0	0,0	0,0	0,0	0,0	0,0	0,0	0,0	0,0		
110	0,0	0,0	0,0	0,0	0,0	0,0	0,0	0,0	0,0	0,0	0,0	0,0	0,0	0,0	0,0	0,0	0,0	0,0	0,0	0,0	0,0	0,0	0,0	0,0	0,0	0,0	0,0	0,0	0,0	0,0	0,0		
115	0,0	0,0	0,0	0,0	0,0	0,0	0,0	0,0	0,0	0,0	0,0	0,0	0,0	0,0	0,0	0,0	0,0	0,0	0,0	0,0	0,0	0,0	0,0	0,0	0,0	0,0	0,0	0,0	0,0	0,0	0,0		
	49,2	50,8	100,0	13,4	20,4	33,8	14,3	12,8	27,2	9,8	8,6	18,4	6,9	5,1	12,0	2,4	2,1	4,6	1,1	0,8	1,9	0,5	0,4	0,9	0,3	0,3	0,6	0,2	0,2	0,4	0,1	0,0	

Barrios: Viviendas clasificadas según el número de miembros, sexo y edad de la persona principal



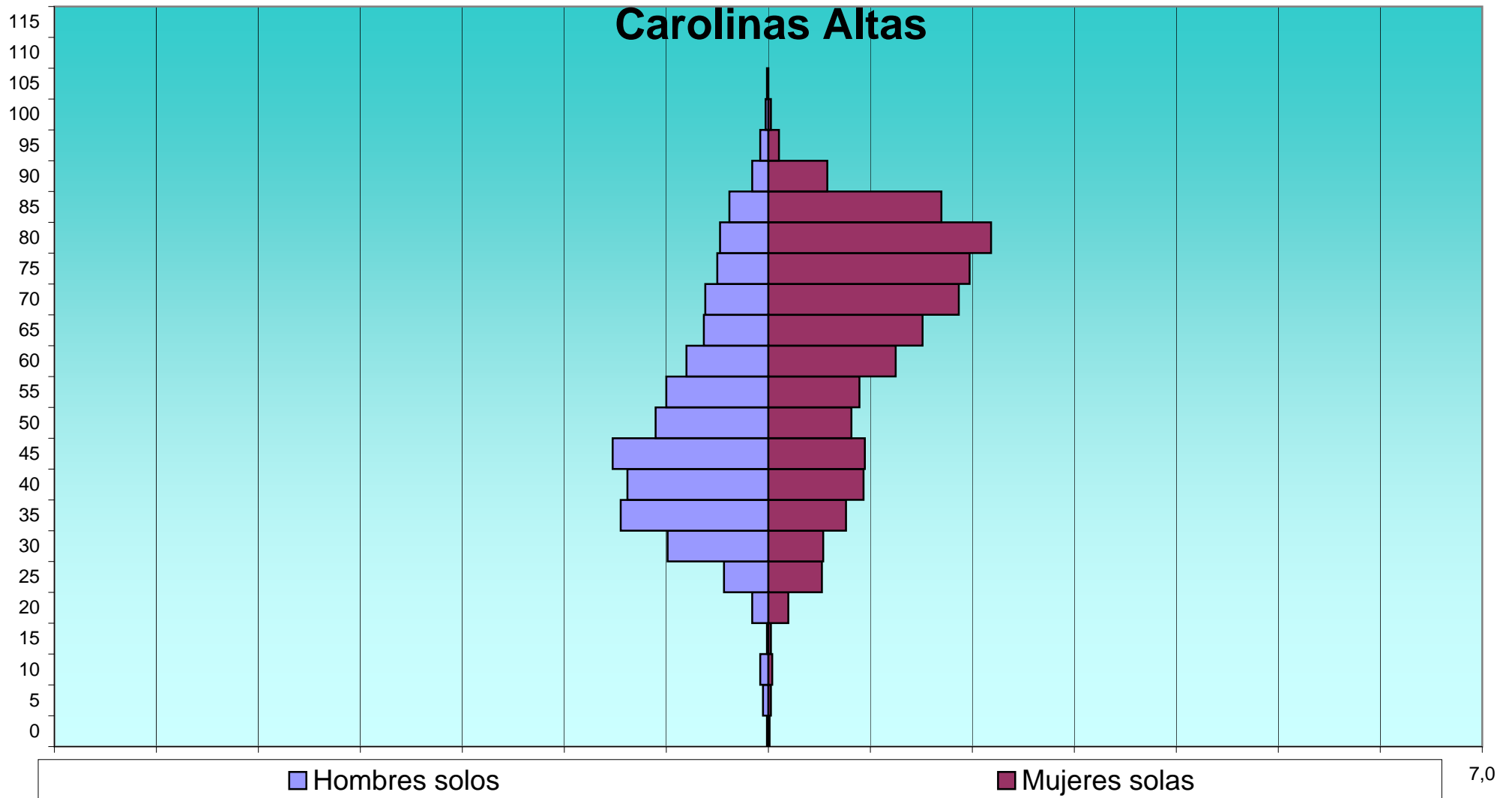
Barrios: Viviendas clasificadas según el número de miembros, sexo y edad de la persona principal

EDAD	Total			1			2			3			4			5			6			7			8			9			>= 10		
	H	M	T	H	M	T	H	M	T	H	M	T	H	M	T	H	M	T	H	M	T	H	M	T	H	M	T	H	M	T	H	M	T
CAROLINAS ALTAS																																	
0	7	7	14	1	1	2	1	1	2	0	3	3	3	1	4	0	1	1	1	0	1	1	0	1	0	0	0	0	0	0	0	0	0
5	14	13	27	4	2	6	3	4	7	4	2	6	1	2	3	0	2	2	2	1	3	0	0	0	0	0	0	0	0	0	0	0	0
10	16	18	34	6	3	9	4	6	10	2	1	3	1	4	5	1	3	4	1	1	2	0	0	0	1	0	1	0	0	0	0	0	0
15	19	14	33	1	2	3	5	2	7	3	3	6	4	3	7	4	1	5	0	0	0	1	3	4	1	0	1	0	0	0	0	0	0
20	42	63	105	12	15	27	9	12	21	7	14	21	10	10	20	2	6	8	1	3	4	1	2	3	0	1	1	0	0	0	0	0	0
25	108	147	255	33	40	73	20	34	54	23	28	51	16	19	35	7	14	21	3	4	7	2	4	6	1	2	3	2	1	3	1	1	2
30	224	234	458	75	41	116	43	38	81	43	64	107	32	33	65	21	25	46	4	18	22	3	7	10	3	4	7	0	2	2	0	2	2
35	341	333	674	110	58	168	50	67	117	64	73	137	62	59	121	24	41	65	13	18	31	9	4	13	3	6	9	3	4	7	3	3	6
40	402	374	776	105	71	176	54	65	119	84	102	186	81	76	157	37	28	65	26	16	42	10	4	14	3	7	10	2	5	7	0	0	0
45	413	342	755	116	72	188	62	72	134	93	78	171	84	71	155	32	24	56	13	10	23	9	10	19	2	2	4	1	2	3	1	1	2
50	396	341	737	84	62	146	60	88	148	92	84	176	102	67	169	32	26	58	15	7	22	8	3	11	2	2	4	0	2	2	1	0	1
55	387	278	665	76	68	144	74	82	156	106	69	175	87	34	121	28	15	43	8	2	10	7	3	10	1	2	3	0	1	1	0	2	2
60	330	264	594	61	95	156	88	94	182	107	44	151	51	17	68	14	9	23	6	3	9	1	1	2	1	1	2	1	0	1	0	0	0
65	344	246	590	48	115	163	162	75	237	70	42	112	32	8	40	20	2	22	8	3	11	3	0	3	1	1	2	0	0	0	0	0	0
70	314	262	576	47	142	189	155	77	232	70	27	97	28	11	39	8	2	10	4	3	7	1	0	1	1	0	1	0	0	0	0	0	0
75	231	246	477	38	150	188	129	64	193	45	21	66	9	4	13	8	4	12	0	2	2	1	1	2	1	0	1	0	0	0	0	0	0
80	189	228	417	36	166	202	106	46	152	27	8	35	11	5	16	4	1	5	4	2	6	0	0	0	1	0	1	0	0	0	0	0	0
85	96	188	284	29	129	158	48	48	96	12	4	16	3	1	4	1	4	5	1	2	3	0	0	0	1	0	1	0	0	0	1	0	1
90	37	61	98	12	44	56	19	12	31	4	4	8	1	0	1	0	0	0	1	1	2	0	0	0	0	0	0	0	0	0	0	0	0
95	9	13	22	6	8	14	2	4	6	1	0	1	0	1	1	0	0	0	0	0	0	0	0	0	0	0	0	0	0	0	0	0	0
100	3	3	6	2	2	4	0	0	0	1	1	2	0	0	0	0	0	0	0	0	0	0	0	0	0	0	0	0	0	0	0	0	0
105	1	0	1	1	0	1	0	0	0	0	0	0	0	0	0	0	0	0	0	0	0	0	0	0	0	0	0	0	0	0	0	0	0
110	0	0	0	0	0	0	0	0	0	0	0	0	0	0	0	0	0	0	0	0	0	0	0	0	0	0	0	0	0	0	0	0	0
115	0	0	0	0	0	0	0	0	0	0	0	0	0	0	0	0	0	0	0	0	0	0	0	0	0	0	0	0	0	0	0	0	0
	3.923	3.675	7.598	903	1.286	2.189	###	891	1.985	858	672	1.530	618	426	1.044	243	208	451	111	96	207	57	42	99	23	28	51	9	17	26	7	9	16

**Barrios: Viviendas clasificadas según el número de miembros, sexo y edad
de la persona principal**

EDAD	Total %			1			2			3			4			5			6			7			8			9			>= 10		
	H	M	T	H	M	T	H	M	T	H	M	T	H	M	T	H	M	T	H	M	T	H	M	T	H	M	T	H	M	T	H	M	T
CAROLINAS ALTAS																																	
0	0,1	0,1	0,2	0,0	0,0	0,0	0,0	0,0	0,0	0,0	0,0	0,0	0,0	0,0	0,1	0,0	0,0	0,0	0,0	0,0	0,0	0,0	0,0	0,0	0,0	0,0	0,0	0,0	0,0	0,0	0,0	0,0	0,0
5	0,2	0,2	0,4	0,1	0,0	0,1	0,0	0,1	0,1	0,0	0,1	0,0	0,0	0,0	0,0	0,0	0,0	0,0	0,0	0,0	0,0	0,0	0,0	0,0	0,0	0,0	0,0	0,0	0,0	0,0	0,0	0,0	0,0
10	0,2	0,2	0,4	0,1	0,0	0,1	0,1	0,1	0,1	0,0	0,0	0,0	0,0	0,1	0,1	0,0	0,0	0,1	0,0	0,0	0,0	0,0	0,0	0,0	0,0	0,0	0,0	0,0	0,0	0,0	0,0	0,0	0,0
15	0,3	0,2	0,4	0,0	0,0	0,0	0,1	0,0	0,1	0,0	0,0	0,1	0,1	0,0	0,1	0,1	0,0	0,1	0,0	0,0	0,0	0,0	0,0	0,1	0,0	0,0	0,0	0,0	0,0	0,0	0,0	0,0	0,0
20	0,6	0,8	1,4	0,2	0,2	0,4	0,1	0,2	0,3	0,1	0,2	0,3	0,1	0,1	0,3	0,0	0,1	0,1	0,0	0,0	0,1	0,0	0,0	0,0	0,0	0,0	0,0	0,0	0,0	0,0	0,0	0,0	0,0
25	1,4	1,9	3,4	0,4	0,5	1,0	0,3	0,4	0,7	0,3	0,4	0,7	0,2	0,3	0,5	0,1	0,2	0,3	0,0	0,1	0,1	0,0	0,1	0,1	0,0	0,0	0,0	0,0	0,0	0,0	0,0	0,0	0,0
30	2,9	3,1	6,0	1,0	0,5	1,5	0,6	0,5	1,1	0,6	0,8	1,4	0,4	0,4	0,9	0,3	0,3	0,6	0,1	0,2	0,3	0,0	0,1	0,1	0,0	0,1	0,1	0,0	0,0	0,0	0,0	0,0	0,0
35	4,5	4,4	8,9	1,4	0,8	2,2	0,7	0,9	1,5	0,8	1,0	1,8	0,8	0,8	1,6	0,3	0,5	0,9	0,2	0,2	0,4	0,1	0,1	0,2	0,0	0,1	0,1	0,0	0,1	0,1	0,0	0,0	0,1
40	5,3	4,9	10,2	1,4	0,9	2,3	0,7	0,9	1,6	1,1	1,3	2,4	1,1	1,0	2,1	0,5	0,4	0,9	0,3	0,2	0,6	0,1	0,1	0,2	0,0	0,1	0,1	0,0	0,1	0,1	0,0	0,0	0,0
45	5,4	4,5	9,9	1,5	0,9	2,5	0,8	0,9	1,8	1,2	1,0	2,3	1,1	0,9	2,0	0,4	0,3	0,7	0,2	0,1	0,3	0,1	0,1	0,3	0,0	0,0	0,1	0,0	0,0	0,0	0,0	0,0	0,0
50	5,2	4,5	9,7	1,1	0,8	1,9	0,8	1,2	1,9	1,2	1,1	2,3	1,3	0,9	2,2	0,4	0,3	0,8	0,2	0,1	0,3	0,1	0,0	0,1	0,0	0,0	0,1	0,0	0,0	0,0	0,0	0,0	0,0
55	5,1	3,7	8,8	1,0	0,9	1,9	1,0	1,1	2,1	1,4	0,9	2,3	1,1	0,4	1,6	0,4	0,2	0,6	0,1	0,0	0,1	0,1	0,0	0,1	0,0	0,0	0,0	0,0	0,0	0,0	0,0	0,0	0,0
60	4,3	3,5	7,8	0,8	1,3	2,1	1,2	1,2	2,4	1,4	0,6	2,0	0,7	0,2	0,9	0,2	0,1	0,3	0,1	0,0	0,1	0,0	0,0	0,0	0,0	0,0	0,0	0,0	0,0	0,0	0,0	0,0	0,0
65	4,5	3,2	7,8	0,6	1,5	2,1	2,1	1,0	3,1	0,9	0,6	1,5	0,4	0,1	0,5	0,3	0,0	0,3	0,1	0,0	0,1	0,0	0,0	0,0	0,0	0,0	0,0	0,0	0,0	0,0	0,0	0,0	0,0
70	4,1	3,4	7,6	0,6	1,9	2,5	2,0	1,0	3,1	0,9	0,4	1,3	0,4	0,1	0,5	0,1	0,0	0,1	0,1	0,0	0,1	0,0	0,0	0,0	0,0	0,0	0,0	0,0	0,0	0,0	0,0	0,0	0,0
75	3,0	3,2	6,3	0,5	2,0	2,5	1,7	0,8	2,5	0,6	0,3	0,9	0,1	0,1	0,2	0,1	0,1	0,2	0,0	0,0	0,0	0,0	0,0	0,0	0,0	0,0	0,0	0,0	0,0	0,0	0,0	0,0	0,0
80	2,5	3,0	5,5	0,5	2,2	2,7	1,4	0,6	2,0	0,4	0,1	0,5	0,1	0,1	0,2	0,1	0,0	0,1	0,1	0,0	0,1	0,0	0,0	0,0	0,0	0,0	0,0	0,0	0,0	0,0	0,0	0,0	0,0
85	1,3	2,5	3,7	0,4	1,7	2,1	0,6	0,6	1,3	0,2	0,1	0,2	0,0	0,0	0,1	0,0	0,1	0,1	0,0	0,0	0,0	0,0	0,0	0,0	0,0	0,0	0,0	0,0	0,0	0,0	0,0	0,0	0,0
90	0,5	0,8	1,3	0,2	0,6	0,7	0,3	0,2	0,4	0,1	0,1	0,1	0,0	0,0	0,0	0,0	0,0	0,0	0,0	0,0	0,0	0,0	0,0	0,0	0,0	0,0	0,0	0,0	0,0	0,0	0,0	0,0	0,0
95	0,1	0,2	0,3	0,1	0,1	0,2	0,0	0,1	0,1	0,0	0,0	0,0	0,0	0,0	0,0	0,0	0,0	0,0	0,0	0,0	0,0	0,0	0,0	0,0	0,0	0,0	0,0	0,0	0,0	0,0	0,0	0,0	0,0
100	0,0	0,0	0,1	0,0	0,0	0,1	0,0	0,0	0,0	0,0	0,0	0,0	0,0	0,0	0,0	0,0	0,0	0,0	0,0	0,0	0,0	0,0	0,0	0,0	0,0	0,0	0,0	0,0	0,0	0,0	0,0	0,0	0,0
105	0,0	0,0	0,0	0,0	0,0	0,0	0,0	0,0	0,0	0,0	0,0	0,0	0,0	0,0	0,0	0,0	0,0	0,0	0,0	0,0	0,0	0,0	0,0	0,0	0,0	0,0	0,0	0,0	0,0	0,0	0,0	0,0	0,0
110	0,0	0,0	0,0	0,0	0,0	0,0	0,0	0,0	0,0	0,0	0,0	0,0	0,0	0,0	0,0	0,0	0,0	0,0	0,0	0,0	0,0	0,0	0,0	0,0	0,0	0,0	0,0	0,0	0,0	0,0	0,0	0,0	0,0
115	0,0	0,0	0,0	0,0	0,0	0,0	0,0	0,0	0,0	0,0	0,0	0,0	0,0	0,0	0,0	0,0	0,0	0,0	0,0	0,0	0,0	0,0	0,0	0,0	0,0	0,0	0,0	0,0	0,0	0,0	0,0	0,0	0,0
	51,6	48,4	100,0	11,9	16,9	28,8	14,4	11,7	26,1	11,3	8,8	20,1	8,1	5,6	13,7	3,2	2,7	5,9	1,5	1,3	2,7	0,8	0,6	1,3	0,3	0,4	0,7	0,1	0,2	0,3	0,1	0,1	0,2

Barrios: Viviendas clasificadas según el número de miembros, sexo y edad de la persona principal

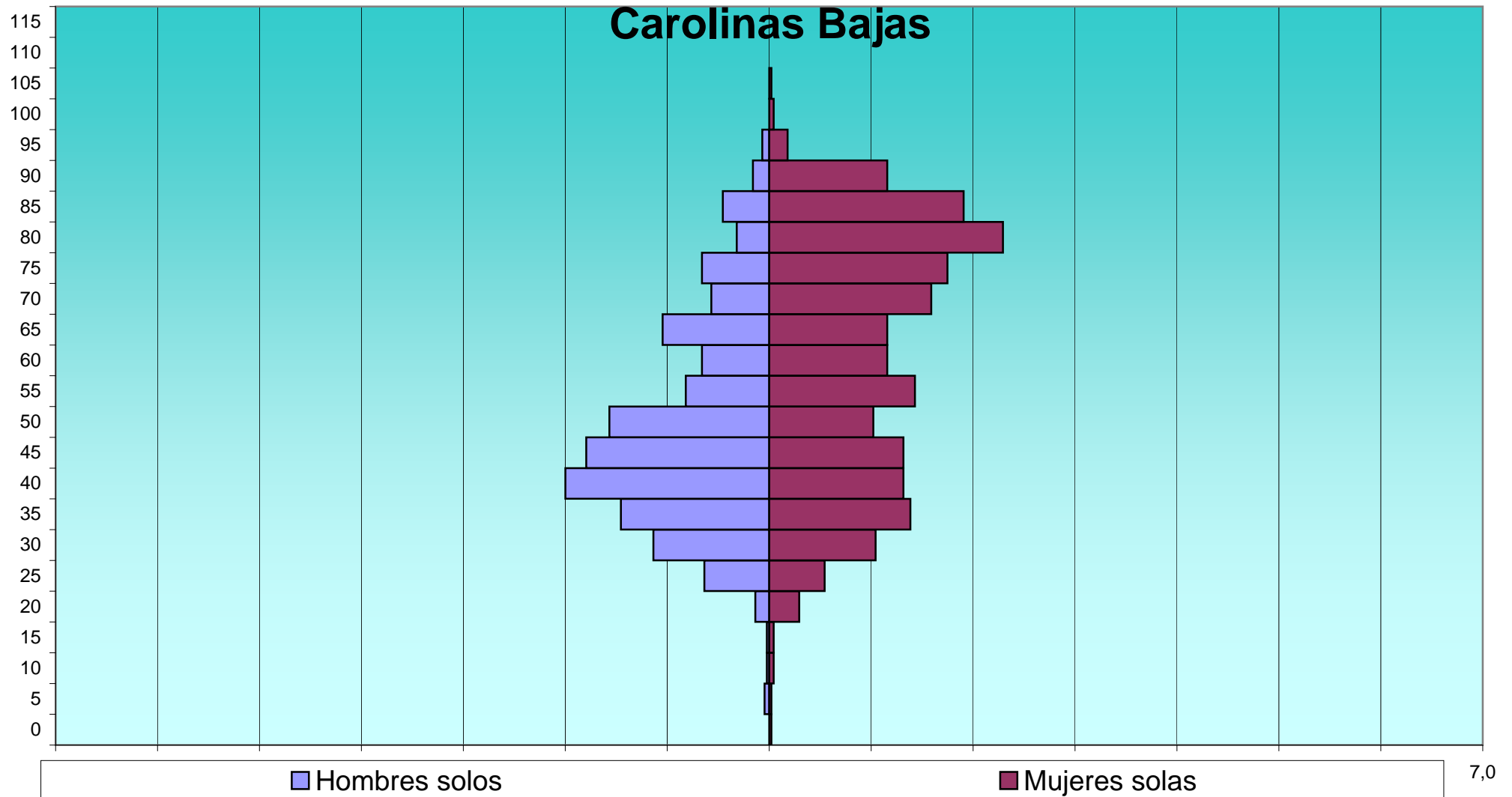


**Barrios: Viviendas clasificadas según el número de miembros, sexo y edad
de la persona principal**

EDAD	Total			1			2			3			4			5			6			7			8			9			>= 10		
	H	M	T	H	M	T	H	M	T	H	M	T	H	M	T	H	M	T	H	M	T	H	M	T	H	M	T	H	M	T	H	M	T
CAROLINAS BAJAS																																	
0	2	4	6	0	1	1	0	2	2	1	0	1	0	1	1	0	1	0	0	0	0	0	0	0	0	0	0	0	0	0	0	0	0
5	8	10	18	2	1	3	1	1	2	1	1	2	1	2	3	3	2	5	0	1	1	0	1	1	0	1	1	0	0	0	0	0	0
10	15	9	24	1	2	3	4	1	5	2	5	7	4	0	4	4	0	4	0	0	0	1	1	0	0	0	0	0	0	0	0	0	0
15	18	18	36	1	2	3	3	6	9	5	1	6	1	5	6	3	1	4	2	1	3	1	2	3	1	0	1	0	0	0	1	0	1
20	27	50	77	6	13	19	7	13	20	4	7	11	4	8	12	2	5	7	0	3	3	2	1	3	2	0	2	0	0	0	0	0	0
25	82	91	173	28	24	52	15	25	40	15	16	31	13	16	29	5	3	8	2	5	7	3	1	4	1	1	2	0	0	0	0	0	0
30	156	169	325	50	46	96	30	34	64	33	38	71	19	23	42	12	13	25	7	8	15	1	1	2	3	4	7	0	1	1	1	1	2
35	203	193	396	64	61	125	37	32	69	31	33	64	45	35	80	11	13	24	6	6	12	3	5	8	4	4	8	1	2	3	1	2	3
40	260	210	470	88	58	146	40	52	92	47	29	76	43	42	85	22	10	32	8	9	17	8	4	12	2	2	4	2	3	5	0	1	1
45	231	203	434	79	58	137	34	48	82	42	47	89	43	26	69	15	14	29	4	4	8	5	1	6	4	4	8	4	1	5	1	0	1
50	241	185	426	69	45	114	43	51	94	53	49	102	44	20	64	13	8	21	8	5	13	4	4	8	5	3	8	1	0	1	1	0	1
55	179	168	347	36	63	99	42	34	76	43	32	75	40	19	59	10	10	20	2	5	7	2	4	6	3	0	3	0	1	1	1	0	1
60	148	126	274	29	51	80	51	35	86	31	24	55	18	7	25	10	4	14	4	1	5	2	0	2	1	3	4	2	1	3	0	0	0
65	166	121	287	46	51	97	65	39	104	32	17	49	17	10	27	3	3	6	2	0	2	1	1	2	0	0	0	0	0	0	0	0	0
70	129	133	262	25	70	95	57	42	99	26	13	39	13	3	16	5	1	6	2	3	5	0	0	0	1	1	2	0	0	0	0	0	0
75	161	134	295	29	77	106	81	36	117	38	13	51	6	6	12	4	0	4	1	2	3	1	0	1	0	0	0	0	0	0	1	0	1
80	101	149	250	14	101	115	60	35	95	20	8	28	2	3	5	3	2	5	1	0	1	1	0	1	0	0	0	0	0	0	0	0	0
85	64	128	192	20	84	104	34	29	63	8	12	20	0	2	2	1	1	2	1	0	1	0	0	0	0	0	0	0	0	0	0	0	0
90	21	67	88	7	51	58	10	10	20	2	4	6	2	2	4	0	0	0	0	0	0	0	0	0	0	0	0	0	0	0	0	0	0
95	6	11	17	3	8	11	3	1	4	0	1	1	0	0	0	0	1	1	0	0	0	0	0	0	0	0	0	0	0	0	0	0	0
100	1	2	3	0	2	2	0	0	0	1	0	1	0	0	0	0	0	0	0	0	0	0	0	0	0	0	0	0	0	0	0	0	0
105	0	1	1	0	1	1	0	0	0	0	0	0	0	0	0	0	0	0	0	0	0	0	0	0	0	0	0	0	0	0	0	0	0
110	0	0	0	0	0	0	0	0	0	0	0	0	0	0	0	0	0	0	0	0	0	0	0	0	0	0	0	0	0	0	0	0	0
115	0	0	0	0	0	0	0	0	0	0	0	0	0	0	0	0	0	0	0	0	0	0	0	0	0	0	0	0	0	0	0	0	0
	2.219	2.182	4.401	597	870	1.467	617	526	1.143	435	350	785	315	230	545	127	91	218	50	53	103	34	26	60	27	23	50	10	9	19	7	4	11

**Barrios: Viviendas clasificadas según el número de miembros, sexo y edad
de la persona principal**

EDAD	Total %			1			2			3			4			5			6			7			8			9			>= 10		
	H	M	T	H	M	T	H	M	T	H	M	T	H	M	T	H	M	T	H	M	T	H	M	T	H	M	T	H	M	T	H	M	T
CAROLINAS BAJAS																																	
0	0,0	0,1	0,1	0,0	0,0	0,0	0,0	0,0	0,0	0,0	0,0	0,0	0,0	0,0	0,0	0,0	0,0	0,0	0,0	0,0	0,0	0,0	0,0	0,0	0,0	0,0	0,0	0,0	0,0	0,0	0,0	0,0	0,0
5	0,2	0,2	0,4	0,0	0,0	0,1	0,0	0,0	0,0	0,0	0,0	0,0	0,0	0,0	0,1	0,1	0,0	0,1	0,0	0,0	0,0	0,0	0,0	0,0	0,0	0,0	0,0	0,0	0,0	0,0	0,0	0,0	0,0
10	0,3	0,2	0,5	0,0	0,0	0,1	0,1	0,0	0,1	0,0	0,1	0,2	0,1	0,0	0,1	0,1	0,0	0,1	0,0	0,0	0,0	0,0	0,0	0,0	0,0	0,0	0,0	0,0	0,0	0,0	0,0	0,0	0,0
15	0,4	0,4	0,8	0,0	0,0	0,1	0,1	0,1	0,2	0,1	0,0	0,1	0,0	0,1	0,1	0,0	0,1	0,0	0,0	0,1	0,0	0,0	0,1	0,0	0,0	0,0	0,0	0,0	0,0	0,0	0,0	0,0	0,0
20	0,6	1,1	1,7	0,1	0,3	0,4	0,2	0,3	0,5	0,1	0,2	0,2	0,1	0,2	0,3	0,0	0,1	0,2	0,0	0,1	0,1	0,0	0,0	0,1	0,0	0,0	0,0	0,0	0,0	0,0	0,0	0,0	0,0
25	1,9	2,1	3,9	0,6	0,5	1,2	0,3	0,6	0,9	0,3	0,4	0,7	0,3	0,4	0,7	0,1	0,1	0,2	0,0	0,1	0,2	0,1	0,0	0,1	0,0	0,0	0,0	0,0	0,0	0,0	0,0	0,0	0,0
30	3,5	3,8	7,4	1,1	1,0	2,2	0,7	0,8	1,5	0,7	0,9	1,6	0,4	0,5	1,0	0,3	0,3	0,6	0,2	0,2	0,3	0,0	0,0	0,0	0,1	0,1	0,2	0,0	0,0	0,0	0,0	0,0	0,0
35	4,6	4,4	9,0	1,5	1,4	2,8	0,8	0,7	1,6	0,7	0,7	1,5	1,0	0,8	1,8	0,2	0,3	0,5	0,1	0,1	0,3	0,1	0,1	0,2	0,1	0,1	0,2	0,0	0,0	0,1	0,0	0,0	0,1
40	5,9	4,8	10,7	2,0	1,3	3,3	0,9	1,2	2,1	1,1	0,7	1,7	1,0	1,0	1,9	0,5	0,2	0,7	0,2	0,2	0,4	0,2	0,1	0,3	0,0	0,0	0,1	0,0	0,1	0,1	0,0	0,0	0,0
45	5,2	4,6	9,9	1,8	1,3	3,1	0,8	1,1	1,9	1,0	1,1	2,0	1,0	0,6	1,6	0,3	0,3	0,7	0,1	0,1	0,2	0,1	0,0	0,1	0,1	0,1	0,2	0,1	0,0	0,1	0,0	0,0	0,0
50	5,5	4,2	9,7	1,6	1,0	2,6	1,0	1,2	2,1	1,2	1,1	2,3	1,0	0,5	1,5	0,3	0,2	0,5	0,2	0,1	0,3	0,1	0,1	0,2	0,1	0,1	0,2	0,0	0,0	0,0	0,0	0,0	0,0
55	4,1	3,8	7,9	0,8	1,4	2,2	1,0	0,8	1,7	1,0	0,7	1,7	0,9	0,4	1,3	0,2	0,2	0,5	0,0	0,1	0,2	0,0	0,1	0,1	0,1	0,0	0,1	0,0	0,0	0,0	0,0	0,0	0,0
60	3,4	2,9	6,2	0,7	1,2	1,8	1,2	0,8	2,0	0,7	0,5	1,2	0,4	0,2	0,6	0,2	0,1	0,3	0,1	0,0	0,1	0,0	0,0	0,0	0,0	0,1	0,1	0,0	0,0	0,1	0,0	0,0	0,0
65	3,8	2,7	6,5	1,0	1,2	2,2	1,5	0,9	2,4	0,7	0,4	1,1	0,4	0,2	0,6	0,1	0,1	0,1	0,0	0,0	0,0	0,0	0,0	0,0	0,0	0,0	0,0	0,0	0,0	0,0	0,0	0,0	0,0
70	2,9	3,0	6,0	0,6	1,6	2,2	1,3	1,0	2,2	0,6	0,3	0,9	0,3	0,1	0,4	0,1	0,0	0,1	0,0	0,1	0,1	0,0	0,0	0,0	0,0	0,0	0,0	0,0	0,0	0,0	0,0	0,0	0,0
75	3,7	3,0	6,7	0,7	1,7	2,4	1,8	0,8	2,7	0,9	0,3	1,2	0,1	0,1	0,3	0,1	0,0	0,1	0,0	0,0	0,1	0,0	0,0	0,0	0,0	0,0	0,0	0,0	0,0	0,0	0,0	0,0	0,0
80	2,3	3,4	5,7	0,3	2,3	2,6	1,4	0,8	2,2	0,5	0,2	0,6	0,0	0,1	0,1	0,1	0,0	0,1	0,0	0,0	0,0	0,0	0,0	0,0	0,0	0,0	0,0	0,0	0,0	0,0	0,0	0,0	0,0
85	1,5	2,9	4,4	0,5	1,9	2,4	0,8	0,7	1,4	0,2	0,3	0,5	0,0	0,0	0,0	0,0	0,0	0,0	0,0	0,0	0,0	0,0	0,0	0,0	0,0	0,0	0,0	0,0	0,0	0,0	0,0	0,0	0,0
90	0,5	1,5	2,0	0,2	1,2	1,3	0,2	0,2	0,5	0,0	0,1	0,1	0,0	0,0	0,1	0,0	0,0	0,0	0,0	0,0	0,0	0,0	0,0	0,0	0,0	0,0	0,0	0,0	0,0	0,0	0,0	0,0	0,0
95	0,1	0,2	0,4	0,1	0,2	0,2	0,1	0,0	0,1	0,0	0,0	0,0	0,0	0,0	0,0	0,0	0,0	0,0	0,0	0,0	0,0	0,0	0,0	0,0	0,0	0,0	0,0	0,0	0,0	0,0	0,0	0,0	0,0
100	0,0	0,0	0,1	0,0	0,0	0,0	0,0	0,0	0,0	0,0	0,0	0,0	0,0	0,0	0,0	0,0	0,0	0,0	0,0	0,0	0,0	0,0	0,0	0,0	0,0	0,0	0,0	0,0	0,0	0,0	0,0	0,0	0,0
105	0,0	0,0	0,0	0,0	0,0	0,0	0,0	0,0	0,0	0,0	0,0	0,0	0,0	0,0	0,0	0,0	0,0	0,0	0,0	0,0	0,0	0,0	0,0	0,0	0,0	0,0	0,0	0,0	0,0	0,0	0,0	0,0	0,0
110	0,0	0,0	0,0	0,0	0,0	0,0	0,0	0,0	0,0	0,0	0,0	0,0	0,0	0,0	0,0	0,0	0,0	0,0	0,0	0,0	0,0	0,0	0,0	0,0	0,0	0,0	0,0	0,0	0,0	0,0	0,0	0,0	0,0
115	0,0	0,0	0,0	0,0	0,0	0,0	0,0	0,0	0,0	0,0	0,0	0,0	0,0	0,0	0,0	0,0	0,0	0,0	0,0	0,0	0,0	0,0	0,0	0,0	0,0	0,0	0,0	0,0	0,0	0,0	0,0	0,0	0,0
	50,4	49,6	100,0	13,6	19,8	33,3	14,0	12,0	26,0	9,9	8,0	17,8	7,2	5,2	12,4	2,9	2,1	5,0	1,1	1,2	2,3	0,8	0,6	1,4	0,6	0,5	1,1	0,2	0,2	0,4	0,2	0,1	0,2



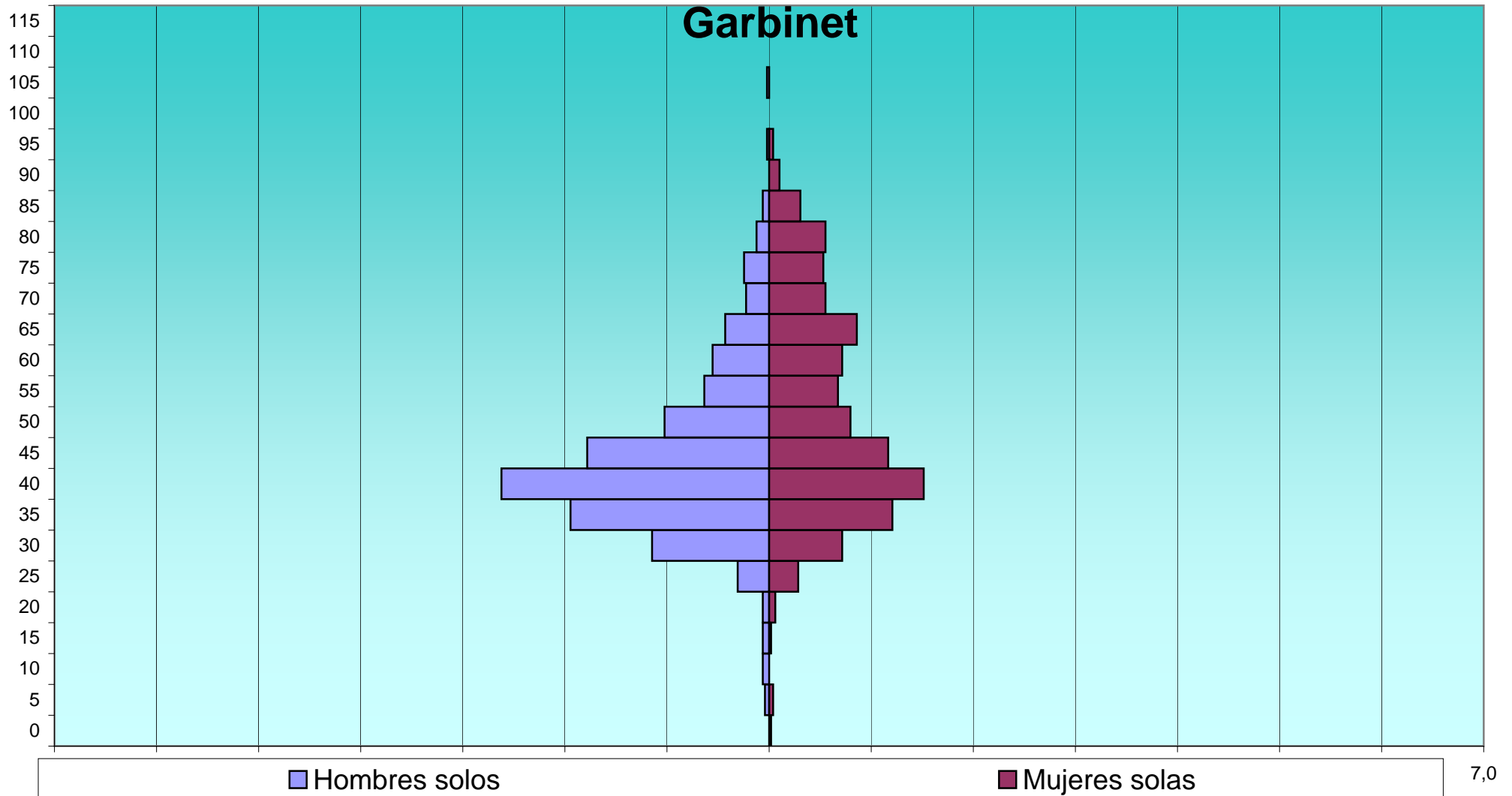
Barrios: Viviendas clasificadas según el número de miembros, sexo y edad de la persona principal

EDAD	Total			1			2			3			4			5			6			7			8			9			>= 10		
	H	M	T	H	M	T	H	M	T	H	M	T	H	M	T	H	M	T	H	M	T	H	M	T	H	M	T	H	M	T			
GARBINET																																	
0	5	3	8	0	1	1	1	1	2	2	0	2	0	1	1	1	0	1	1	0	1	0	0	0	0	0	0	0	0	0	0		
5	13	9	22	2	2	4	3	2	5	3	3	6	3	2	5	0	0	0	0	0	0	1	0	1	0	0	1	0	1	0	0		
10	16	6	22	3	0	3	2	2	4	2	1	3	4	2	6	4	0	4	0	1	1	0	0	0	0	0	0	0	0	1	0	1	
15	17	17	34	3	1	4	6	2	8	5	6	11	2	5	7	0	1	1	0	2	2	1	0	1	0	0	0	0	0	0	0		
20	18	15	33	3	3	6	8	2	10	4	6	10	2	2	4	0	1	1	1	0	1	0	0	0	0	1	1	0	0	0	0		
25	59	51	110	15	14	29	15	15	30	12	10	22	7	5	12	4	4	8	3	2	5	2	1	3	1	0	1	0	0	0	0		
30	168	158	326	56	35	91	28	34	62	46	48	94	25	23	48	9	9	18	1	3	4	2	4	6	0	1	1	1	1	2	0	0	
35	371	360	731	95	59	154	56	72	128	88	103	191	103	92	195	18	24	42	5	5	10	2	3	5	2	2	4	2	0	2	0	0	
40	540	406	946	128	74	202	60	80	140	121	106	227	177	104	281	36	35	71	7	4	11	3	2	5	3	0	3	4	0	4	1	1	2
45	449	322	771	87	57	144	50	55	105	79	88	167	187	94	281	37	18	55	6	8	14	2	1	3	1	1	2	0	0	0	0	0	
50	319	229	548	50	39	89	33	49	82	71	64	135	125	52	177	25	20	45	5	3	8	3	1	4	7	1	8	0	0	0	0	0	
55	231	149	380	31	33	64	45	44	89	67	42	109	65	21	86	15	4	19	6	2	8	2	1	3	0	1	1	0	1	1	0	0	
60	172	98	270	27	35	62	50	34	84	48	15	63	26	6	32	15	4	19	4	3	7	2	0	2	0	0	0	0	1	1	0	0	
65	126	97	223	21	42	63	59	37	96	29	14	43	9	1	10	5	2	7	2	0	2	1	1	2	0	0	0	0	0	0	0	0	
70	96	63	159	11	27	38	56	28	84	13	6	19	12	0	12	3	1	4	1	1	2	0	0	0	0	0	0	0	0	0	0	0	
75	90	48	138	12	26	38	62	16	78	9	5	14	5	1	6	2	0	2	0	0	0	0	0	0	0	0	0	0	0	0	0	0	
80	50	48	98	6	27	33	35	16	51	7	4	11	1	0	1	0	1	1	1	0	1	0	0	0	0	0	0	0	0	0	0	0	
85	22	26	48	3	15	18	13	6	19	5	5	10	1	0	1	0	0	0	0	0	0	0	0	0	0	0	0	0	0	0	0	0	
90	2	10	12	0	5	5	2	3	5	0	1	1	0	0	0	0	1	1	0	0	0	0	0	0	0	0	0	0	0	0	0	0	
95	1	2	3	1	2	3	0	0	0	0	0	0	0	0	0	0	0	0	0	0	0	0	0	0	0	0	0	0	0	0	0	0	
100	0	0	0	0	0	0	0	0	0	0	0	0	0	0	0	0	0	0	0	0	0	0	0	0	0	0	0	0	0	0	0	0	
105	1	0	1	1	0	1	0	0	0	0	0	0	0	0	0	0	0	0	0	0	0	0	0	0	0	0	0	0	0	0	0	0	
110	0	0	0	0	0	0	0	0	0	0	0	0	0	0	0	0	0	0	0	0	0	0	0	0	0	0	0	0	0	0	0	0	
115	0	0	0	0	0	0	0	0	0	0	0	0	0	0	0	0	0	0	0	0	0	0	0	0	0	0	0	0	0	0	0	0	
	2.766	2.117	4.883	555	497	1.052	584	498	1.082	611	527	1.138	754	411	1.165	174	125	299	43	34	77	21	14	35	14	7	21	8	3	11	2	1	3

**Barrios: Viviendas clasificadas según el número de miembros, sexo y edad
de la persona principal**

EDAD	Total %			1			2			3			4			5			6			7			8			9			>= 10		
	H	M	T	H	M	T	H	M	T	H	M	T	H	M	T	H	M	T	H	M	T	H	M	T	H	M	T	H	M	T			
GARBINET																																	
0	0,1	0,1	0,2	0,0	0,0	0,0	0,0	0,0	0,0	0,0	0,0	0,0	0,0	0,0	0,0	0,0	0,0	0,0	0,0	0,0	0,0	0,0	0,0	0,0	0,0	0,0	0,0	0,0	0,0	0,0	0,0		
5	0,3	0,2	0,5	0,0	0,0	0,1	0,1	0,0	0,1	0,1	0,1	0,1	0,1	0,0	0,1	0,0	0,0	0,0	0,0	0,0	0,0	0,0	0,0	0,0	0,0	0,0	0,0	0,0	0,0	0,0	0,0		
10	0,3	0,1	0,5	0,1	0,0	0,1	0,0	0,0	0,1	0,0	0,0	0,1	0,1	0,0	0,1	0,1	0,0	0,1	0,0	0,0	0,0	0,0	0,0	0,0	0,0	0,0	0,0	0,0	0,0	0,0	0,0		
15	0,3	0,3	0,7	0,1	0,0	0,1	0,1	0,0	0,2	0,1	0,1	0,2	0,0	0,1	0,1	0,0	0,0	0,0	0,0	0,0	0,0	0,0	0,0	0,0	0,0	0,0	0,0	0,0	0,0	0,0	0,0		
20	0,4	0,3	0,7	0,1	0,1	0,1	0,2	0,0	0,2	0,1	0,1	0,2	0,0	0,0	0,1	0,0	0,0	0,0	0,0	0,0	0,0	0,0	0,0	0,0	0,0	0,0	0,0	0,0	0,0	0,0	0,0		
25	1,2	1,0	2,3	0,3	0,3	0,6	0,3	0,3	0,6	0,2	0,2	0,5	0,1	0,1	0,2	0,1	0,1	0,2	0,1	0,0	0,1	0,0	0,1	0,0	0,0	0,0	0,0	0,0	0,0	0,0	0,0		
30	3,4	3,2	6,7	1,1	0,7	1,9	0,6	0,7	1,3	0,9	1,0	1,9	0,5	0,5	1,0	0,2	0,2	0,4	0,0	0,1	0,1	0,0	0,1	0,1	0,0	0,0	0,0	0,0	0,0	0,0	0,0		
35	7,6	7,4	15,0	1,9	1,2	3,2	1,1	1,5	2,6	1,8	2,1	3,9	2,1	1,9	4,0	0,4	0,5	0,9	0,1	0,1	0,2	0,0	0,1	0,1	0,0	0,0	0,1	0,0	0,0	0,0	0,0		
40	11,1	8,3	19,4	2,6	1,5	4,1	1,2	1,6	2,9	2,5	2,2	4,6	3,6	2,1	5,8	0,7	0,7	1,5	0,1	0,1	0,2	0,1	0,0	0,1	0,1	0,0	0,1	0,1	0,0	0,1	0,0		
45	9,2	6,6	15,8	1,8	1,2	2,9	1,0	1,1	2,2	1,6	1,8	3,4	3,8	1,9	5,8	0,8	0,4	1,1	0,1	0,2	0,3	0,0	0,0	0,1	0,0	0,0	0,0	0,0	0,0	0,0	0,0		
50	6,5	4,7	11,2	1,0	0,8	1,8	0,7	1,0	1,7	1,5	1,3	2,8	2,6	1,1	3,6	0,5	0,4	0,9	0,1	0,1	0,2	0,1	0,0	0,1	0,1	0,0	0,2	0,0	0,0	0,0	0,0		
55	4,7	3,1	7,8	0,6	0,7	1,3	0,9	0,9	1,8	1,4	0,9	2,2	1,3	0,4	1,8	0,3	0,1	0,4	0,1	0,0	0,2	0,0	0,0	0,1	0,0	0,0	0,0	0,0	0,0	0,0	0,0		
60	3,5	2,0	5,5	0,6	0,7	1,3	1,0	0,7	1,7	1,0	0,3	1,3	0,5	0,1	0,7	0,3	0,1	0,4	0,1	0,1	0,1	0,0	0,0	0,0	0,0	0,0	0,0	0,0	0,0	0,0	0,0		
65	2,6	2,0	4,6	0,4	0,9	1,3	1,2	0,8	2,0	0,6	0,3	0,9	0,2	0,0	0,2	0,1	0,0	0,1	0,0	0,0	0,0	0,0	0,0	0,0	0,0	0,0	0,0	0,0	0,0	0,0	0,0		
70	2,0	1,3	3,3	0,2	0,6	0,8	1,1	0,6	1,7	0,3	0,1	0,4	0,2	0,0	0,2	0,1	0,0	0,1	0,0	0,0	0,0	0,0	0,0	0,0	0,0	0,0	0,0	0,0	0,0	0,0	0,0		
75	1,8	1,0	2,8	0,2	0,5	0,8	1,3	0,3	1,6	0,2	0,1	0,3	0,1	0,0	0,1	0,0	0,0	0,0	0,0	0,0	0,0	0,0	0,0	0,0	0,0	0,0	0,0	0,0	0,0	0,0	0,0		
80	1,0	1,0	2,0	0,1	0,6	0,7	0,7	0,3	1,0	0,1	0,1	0,2	0,0	0,0	0,0	0,0	0,0	0,0	0,0	0,0	0,0	0,0	0,0	0,0	0,0	0,0	0,0	0,0	0,0	0,0	0,0		
85	0,5	0,5	1,0	0,1	0,3	0,4	0,3	0,1	0,4	0,1	0,1	0,2	0,0	0,0	0,0	0,0	0,0	0,0	0,0	0,0	0,0	0,0	0,0	0,0	0,0	0,0	0,0	0,0	0,0	0,0	0,0		
90	0,0	0,2	0,2	0,0	0,1	0,1	0,0	0,1	0,1	0,0	0,0	0,0	0,0	0,0	0,0	0,0	0,0	0,0	0,0	0,0	0,0	0,0	0,0	0,0	0,0	0,0	0,0	0,0	0,0	0,0	0,0		
95	0,0	0,0	0,1	0,0	0,0	0,1	0,0	0,0	0,0	0,0	0,0	0,0	0,0	0,0	0,0	0,0	0,0	0,0	0,0	0,0	0,0	0,0	0,0	0,0	0,0	0,0	0,0	0,0	0,0	0,0	0,0		
100	0,0	0,0	0,0	0,0	0,0	0,0	0,0	0,0	0,0	0,0	0,0	0,0	0,0	0,0	0,0	0,0	0,0	0,0	0,0	0,0	0,0	0,0	0,0	0,0	0,0	0,0	0,0	0,0	0,0	0,0	0,0		
105	0,0	0,0	0,0	0,0	0,0	0,0	0,0	0,0	0,0	0,0	0,0	0,0	0,0	0,0	0,0	0,0	0,0	0,0	0,0	0,0	0,0	0,0	0,0	0,0	0,0	0,0	0,0	0,0	0,0	0,0	0,0		
110	0,0	0,0	0,0	0,0	0,0	0,0	0,0	0,0	0,0	0,0	0,0	0,0	0,0	0,0	0,0	0,0	0,0	0,0	0,0	0,0	0,0	0,0	0,0	0,0	0,0	0,0	0,0	0,0	0,0	0,0	0,0		
115	0,0	0,0	0,0	0,0	0,0	0,0	0,0	0,0	0,0	0,0	0,0	0,0	0,0	0,0	0,0	0,0	0,0	0,0	0,0	0,0	0,0	0,0	0,0	0,0	0,0	0,0	0,0	0,0	0,0	0,0	0,0		
	56,6	43,4	100,0	11,4	10,2	21,5	12,0	10,2	22,2	12,5	10,8	23,3	15,4	8,4	23,9	3,6	2,6	6,1	0,9	0,7	1,6	0,4	0,3	0,7	0,3	0,1	0,4	0,2	0,1	0,2	0,0	0,1	

Barrios: Viviendas clasificadas según el número de miembros, sexo y edad de la persona principal



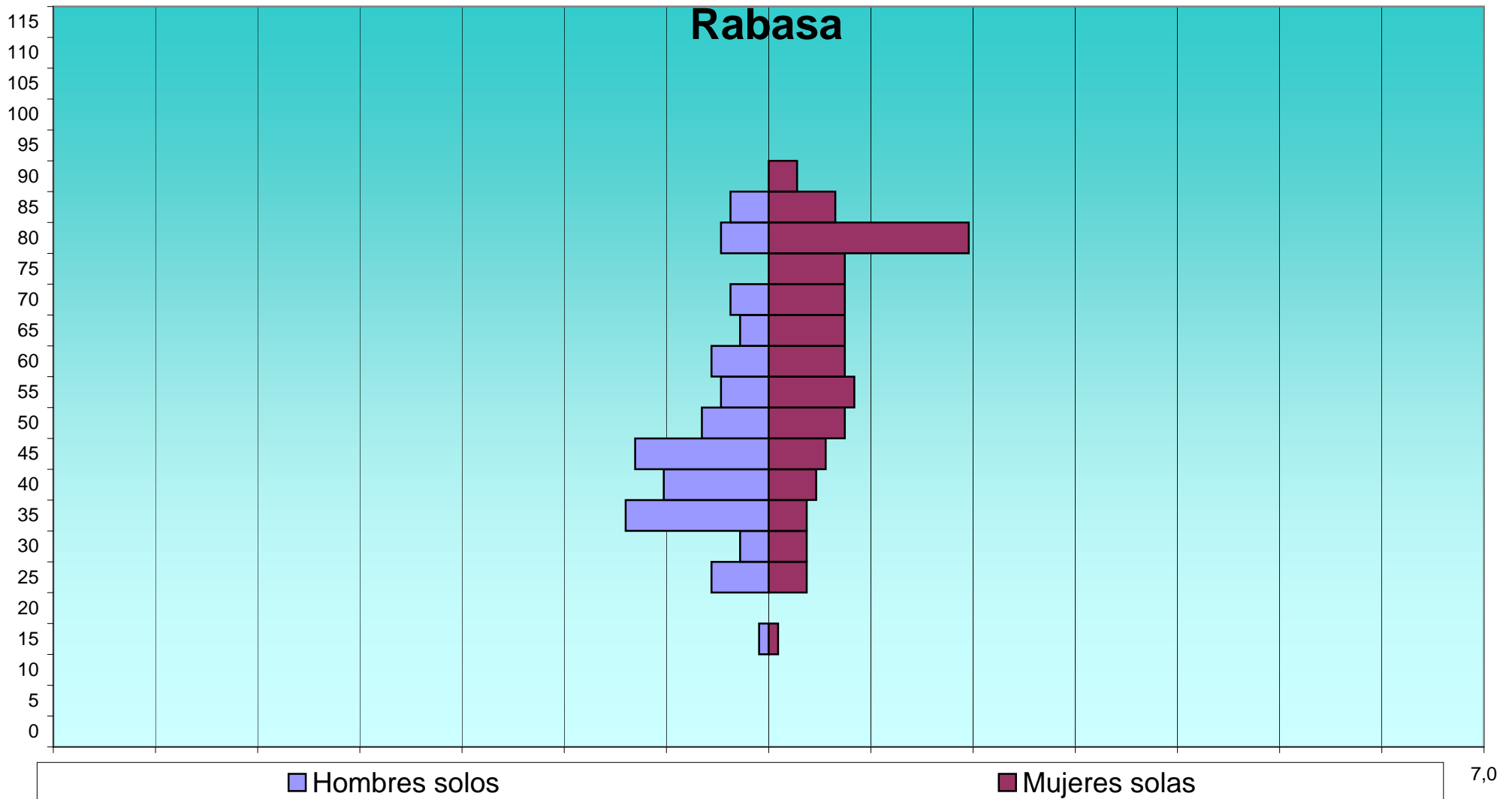
Barrios: Viviendas clasificadas según el número de miembros, sexo y edad de la persona principal

EDAD	Total			1			2			3			4			5			6			7			8			9			>= 10		
	H	M	T	H	M	T	H	M	T	H	M	T	H	M	T	H	M	T	H	M	T	H	M	T	H	M	T	H	M	T			
RABASA																																	
0	1	0	1	0	0	0	0	0	0	1	0	1	0	0	0	0	0	0	0	0	0	0	0	0	0	0	0	0	0	0			
5	0	2	2	0	0	0	0	1	1	0	1	1	0	0	0	0	0	0	0	0	0	0	0	0	0	0	0	0	0	0			
10	2	1	3	0	0	0	0	0	0	1	1	2	1	0	1	0	0	0	0	0	0	0	0	0	0	0	0	0	0	0			
15	1	3	4	1	1	2	0	1	1	0	0	0	0	0	0	1	1	0	0	0	0	0	0	0	0	0	0	0	0	0			
20	3	5	8	0	0	0	2	2	4	1	1	2	0	1	1	0	1	1	0	0	0	0	0	0	0	0	0	0	0	0			
25	14	9	23	6	4	10	6	1	7	2	2	4	0	1	1	0	1	1	0	0	0	0	0	0	0	0	0	0	0	0			
30	16	20	36	3	4	7	4	7	11	2	5	7	5	4	9	1	0	1	1	0	1	0	0	0	0	0	0	0	0	0			
35	53	42	95	15	4	19	6	5	11	15	21	36	13	7	20	4	4	8	0	0	0	0	1	1	0	0	0	0	0	0			
40	56	49	105	11	5	16	6	9	15	15	19	34	20	14	34	2	1	3	1	0	1	1	1	2	0	0	0	0	0	0			
45	65	65	130	14	6	20	6	11	17	10	20	30	28	22	50	5	4	9	1	1	2	1	1	2	0	0	0	0	0	0			
50	85	61	146	7	8	15	9	18	27	20	17	37	36	12	48	12	4	16	0	1	1	1	0	1	0	1	1	0	0	0			
55	93	41	134	5	9	14	15	12	27	28	10	38	33	7	40	9	3	12	3	0	3	0	0	0	0	0	0	0	0	0			
60	68	28	96	6	8	14	25	8	33	24	7	31	9	5	14	0	0	0	2	0	2	1	0	1	1	0	1	0	0	0			
65	61	24	85	3	8	11	25	9	34	19	4	23	8	2	10	5	0	5	1	1	2	0	0	0	0	0	0	0	0	0			
70	48	16	64	4	8	12	27	3	30	12	3	15	2	0	2	1	2	3	1	0	1	0	0	0	0	0	0	1	0	1			
75	29	24	53	0	8	8	19	9	28	4	3	7	3	0	3	1	3	4	2	1	3	0	0	0	0	0	0	0	0	0			
80	14	32	46	5	21	26	7	7	14	1	2	3	0	2	2	0	0	0	1	0	1	0	0	0	0	0	0	0	0	0			
85	17	18	35	4	7	11	9	7	16	1	1	2	1	2	3	1	1	2	1	0	1	0	0	0	0	0	0	0	0	0			
90	1	5	6	0	3	3	1	1	2	0	1	1	0	0	0	0	0	0	0	0	0	0	0	0	0	0	0	0	0	0			
95	0	0	0	0	0	0	0	0	0	0	0	0	0	0	0	0	0	0	0	0	0	0	0	0	0	0	0	0	0	0			
100	0	0	0	0	0	0	0	0	0	0	0	0	0	0	0	0	0	0	0	0	0	0	0	0	0	0	0	0	0	0			
105	0	0	0	0	0	0	0	0	0	0	0	0	0	0	0	0	0	0	0	0	0	0	0	0	0	0	0	0	0	0			
110	0	0	0	0	0	0	0	0	0	0	0	0	0	0	0	0	0	0	0	0	0	0	0	0	0	0	0	0	0	0			
115	0	0	0	0	0	0	0	0	0	0	0	0	0	0	0	0	0	0	0	0	0	0	0	0	0	0	0	0	0	0			
	627	445	1.072	84	104	188	167	111	278	156	118	274	159	79	238	41	25	66	14	4	18	4	3	7	1	1	2	1	0	1	0		

**Barrios: Viviendas clasificadas según el número de miembros, sexo y edad
de la persona principal**

EDAD	Total %			1			2			3			4			5			6			7			8			9			>= 10		
	H	M	T	H	M	T	H	M	T	H	M	T	H	M	T	H	M	T	H	M	T	H	M	T	H	M	T	H	M	T			
RABASA																																	
0	0,1	0,0	0,1	0,0	0,0	0,0	0,0	0,0	0,0	0,1	0,0	0,1	0,0	0,0	0,0	0,0	0,0	0,0	0,0	0,0	0,0	0,0	0,0	0,0	0,0	0,0	0,0	0,0	0,0	0,0	0,0		
5	0,0	0,2	0,2	0,0	0,0	0,0	0,0	0,1	0,1	0,0	0,1	0,1	0,0	0,0	0,0	0,0	0,0	0,0	0,0	0,0	0,0	0,0	0,0	0,0	0,0	0,0	0,0	0,0	0,0	0,0	0,0		
10	0,2	0,1	0,3	0,0	0,0	0,0	0,0	0,0	0,0	0,1	0,1	0,2	0,1	0,0	0,1	0,0	0,0	0,0	0,0	0,0	0,0	0,0	0,0	0,0	0,0	0,0	0,0	0,0	0,0	0,0	0,0		
15	0,1	0,3	0,4	0,1	0,1	0,2	0,0	0,1	0,1	0,0	0,0	0,0	0,0	0,0	0,0	0,0	0,1	0,1	0,0	0,0	0,0	0,0	0,0	0,0	0,0	0,0	0,0	0,0	0,0	0,0	0,0		
20	0,3	0,5	0,7	0,0	0,0	0,0	0,2	0,2	0,4	0,1	0,1	0,2	0,0	0,1	0,1	0,0	0,1	0,1	0,0	0,0	0,0	0,0	0,0	0,0	0,0	0,0	0,0	0,0	0,0	0,0	0,0		
25	1,3	0,8	2,1	0,6	0,4	0,9	0,6	0,1	0,7	0,2	0,2	0,4	0,0	0,1	0,1	0,0	0,1	0,1	0,0	0,0	0,0	0,0	0,0	0,0	0,0	0,0	0,0	0,0	0,0	0,0	0,0		
30	1,5	1,9	3,4	0,3	0,4	0,7	0,4	0,7	1,0	0,2	0,5	0,7	0,5	0,4	0,8	0,1	0,0	0,1	0,1	0,0	0,0	0,0	0,0	0,0	0,0	0,0	0,0	0,0	0,0	0,0	0,0		
35	4,9	3,9	8,9	1,4	0,4	1,8	0,6	0,5	1,0	1,4	2,0	3,4	1,2	0,7	1,9	0,4	0,4	0,7	0,0	0,0	0,0	0,0	0,1	0,1	0,0	0,0	0,0	0,0	0,0	0,0	0,0		
40	5,2	4,6	9,8	1,0	0,5	1,5	0,6	0,8	1,4	1,4	1,8	3,2	1,9	1,3	3,2	0,2	0,1	0,3	0,1	0,0	0,1	0,1	0,1	0,1	0,2	0,0	0,0	0,0	0,0	0,0	0,0		
45	6,1	6,1	12,1	1,3	0,6	1,9	0,6	1,0	1,6	0,9	1,9	2,8	2,6	2,1	4,7	0,5	0,4	0,8	0,1	0,1	0,2	0,1	0,1	0,2	0,0	0,0	0,0	0,0	0,0	0,0	0,0		
50	7,9	5,7	13,6	0,7	0,7	1,4	0,8	1,7	2,5	1,9	1,6	3,5	3,4	1,1	4,5	1,1	0,4	1,5	0,0	0,1	0,1	0,1	0,0	0,1	0,0	0,1	0,1	0,0	0,0	0,0	0,0		
55	8,7	3,8	12,5	0,5	0,8	1,3	1,4	1,1	2,5	2,6	0,9	3,5	3,1	0,7	3,7	0,8	0,3	1,1	0,3	0,0	0,3	0,0	0,0	0,0	0,0	0,0	0,0	0,0	0,0	0,0	0,0		
60	6,3	2,6	9,0	0,6	0,7	1,3	2,3	0,7	3,1	2,2	0,7	2,9	0,8	0,5	1,3	0,0	0,0	0,0	0,2	0,0	0,2	0,1	0,0	0,1	0,1	0,0	0,1	0,0	0,0	0,0	0,0		
65	5,7	2,2	7,9	0,3	0,7	1,0	2,3	0,8	3,2	1,8	0,4	2,1	0,7	0,2	0,9	0,5	0,0	0,5	0,1	0,1	0,2	0,0	0,0	0,0	0,0	0,0	0,0	0,0	0,0	0,0	0,0		
70	4,5	1,5	6,0	0,4	0,7	1,1	2,5	0,3	2,8	1,1	0,3	1,4	0,2	0,0	0,2	0,1	0,2	0,3	0,1	0,0	0,1	0,0	0,0	0,0	0,0	0,0	0,0	0,1	0,0	0,1	0,0		
75	2,7	2,2	4,9	0,0	0,7	0,7	1,8	0,8	2,6	0,4	0,3	0,7	0,3	0,0	0,3	0,1	0,3	0,4	0,2	0,1	0,3	0,0	0,0	0,0	0,0	0,0	0,0	0,0	0,0	0,0	0,0		
80	1,3	3,0	4,3	0,5	2,0	2,4	0,7	0,7	1,3	0,1	0,2	0,3	0,0	0,2	0,2	0,0	0,0	0,0	0,1	0,0	0,1	0,0	0,0	0,0	0,0	0,0	0,0	0,0	0,0	0,0	0,0		
85	1,6	1,7	3,3	0,4	0,7	1,0	0,8	0,7	1,5	0,1	0,1	0,2	0,1	0,2	0,3	0,1	0,1	0,2	0,1	0,0	0,1	0,0	0,0	0,0	0,0	0,0	0,0	0,0	0,0	0,0	0,0		
90	0,1	0,5	0,6	0,0	0,3	0,3	0,1	0,1	0,2	0,0	0,1	0,1	0,0	0,0	0,0	0,0	0,0	0,0	0,0	0,0	0,0	0,0	0,0	0,0	0,0	0,0	0,0	0,0	0,0	0,0	0,0		
95	0,0	0,0	0,0	0,0	0,0	0,0	0,0	0,0	0,0	0,0	0,0	0,0	0,0	0,0	0,0	0,0	0,0	0,0	0,0	0,0	0,0	0,0	0,0	0,0	0,0	0,0	0,0	0,0	0,0	0,0	0,0		
100	0,0	0,0	0,0	0,0	0,0	0,0	0,0	0,0	0,0	0,0	0,0	0,0	0,0	0,0	0,0	0,0	0,0	0,0	0,0	0,0	0,0	0,0	0,0	0,0	0,0	0,0	0,0	0,0	0,0	0,0	0,0		
105	0,0	0,0	0,0	0,0	0,0	0,0	0,0	0,0	0,0	0,0	0,0	0,0	0,0	0,0	0,0	0,0	0,0	0,0	0,0	0,0	0,0	0,0	0,0	0,0	0,0	0,0	0,0	0,0	0,0	0,0	0,0		
110	0,0	0,0	0,0	0,0	0,0	0,0	0,0	0,0	0,0	0,0	0,0	0,0	0,0	0,0	0,0	0,0	0,0	0,0	0,0	0,0	0,0	0,0	0,0	0,0	0,0	0,0	0,0	0,0	0,0	0,0	0,0		
115	0,0	0,0	0,0	0,0	0,0	0,0	0,0	0,0	0,0	0,0	0,0	0,0	0,0	0,0	0,0	0,0	0,0	0,0	0,0	0,0	0,0	0,0	0,0	0,0	0,0	0,0	0,0	0,0	0,0	0,0	0,0		
	58,5	41,5	100,0	7,8	9,7	17,5	15,6	10,4	25,9	14,6	11,0	25,6	14,8	7,4	22,2	3,8	2,3	6,2	1,3	0,4	1,7	0,4	0,3	0,7	0,1	0,1	0,2	0,1	0,0	0,1	0,0	0,0	

Barrios: Viviendas clasificadas según el número de miembros, sexo y edad de la persona principal



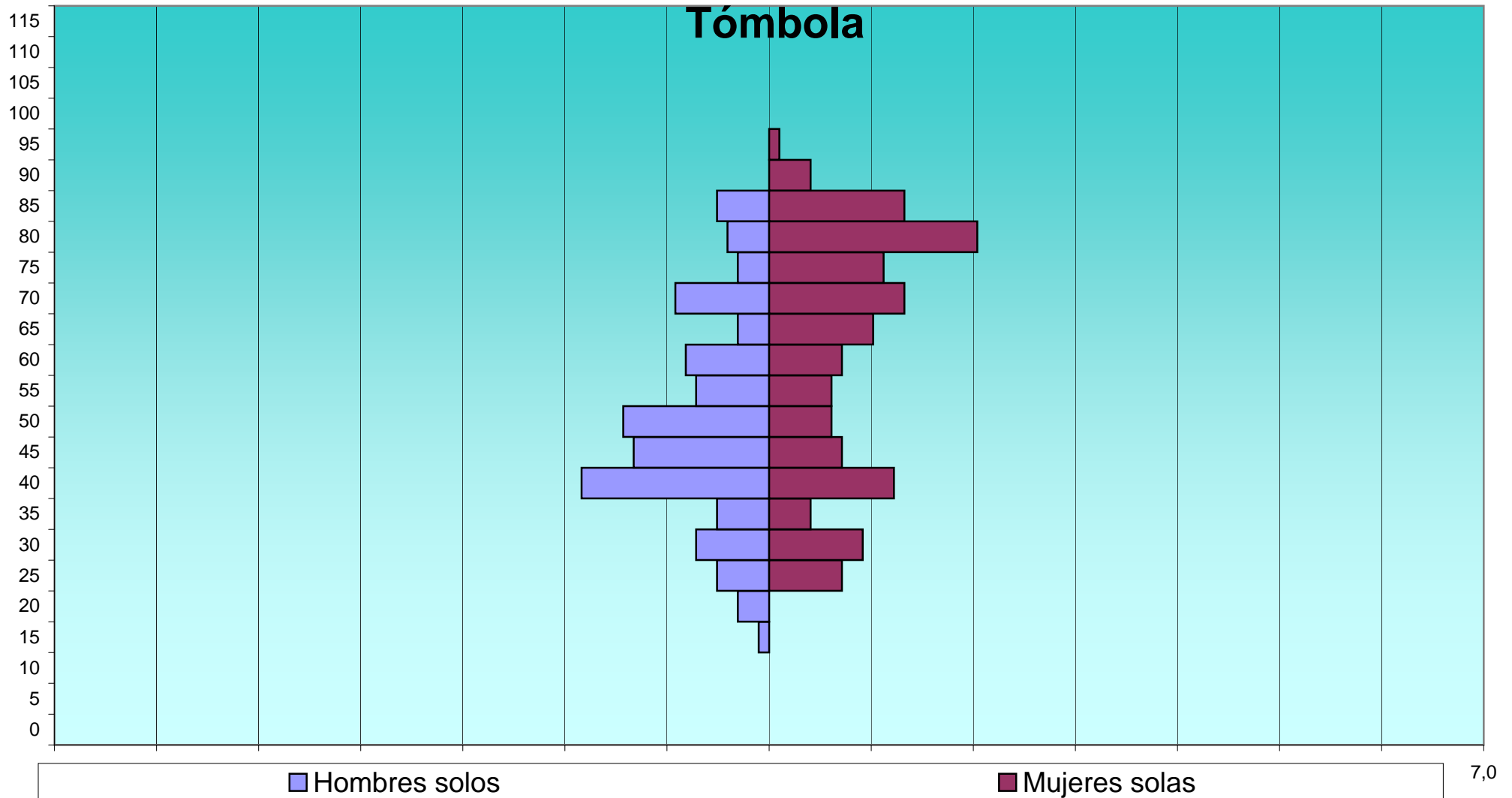
Barrios: Viviendas clasificadas según el número de miembros, sexo y edad de la persona principal

EDAD	Total			1			2			3			4			5			6			7			8			9			>= 10		
	H	M	T	H	M	T	H	M	T	H	M	T	H	M	T	H	M	T	H	M	T	H	M	T	H	M	T	H	M	T			
TOMBOLA																																	
0	0	0	0	0	0	0	0	0	0	0	0	0	0	0	0	0	0	0	0	0	0	0	0	0	0	0	0	0	0	0			
5	2	1	3	0	0	0	0	0	0	1	1	2	1	0	1	0	0	0	0	0	0	0	0	0	0	0	0	0	0	0			
10	1	1	2	0	0	0	0	0	0	0	0	0	0	1	1	0	0	0	1	0	1	0	0	0	0	0	0	0	0	0			
15	3	2	5	1	0	1	1	1	1	2	0	1	1	0	0	0	0	1	0	1	0	0	0	0	0	0	0	0	0	0			
20	6	5	11	3	0	3	0	0	0	1	3	4	0	2	2	0	0	0	1	0	1	1	0	1	0	0	0	0	0	0			
25	14	21	35	5	7	12	3	8	11	1	2	3	3	4	7	2	0	2	0	0	0	0	0	0	0	0	0	0	0	0			
30	19	31	50	7	9	16	8	8	16	3	2	5	1	8	9	0	3	3	0	1	1	0	0	0	0	0	0	0	0	0			
35	30	33	63	5	4	9	4	7	11	7	7	14	10	14	24	3	1	4	1	0	1	0	0	0	0	0	0	0	0	0			
40	64	61	125	18	12	30	4	8	12	15	14	29	20	24	44	6	2	8	1	0	1	0	1	1	0	0	0	0	0	0			
45	80	51	131	13	7	20	7	11	18	24	10	34	30	19	49	6	2	8	0	1	1	0	1	1	0	0	0	0	0	0			
50	59	40	99	14	6	20	7	14	21	10	8	18	19	10	29	6	1	7	2	1	3	0	0	0	1	0	1	0	0	0			
55	57	32	89	7	6	13	13	13	26	15	10	25	15	2	17	4	1	5	3	0	3	0	0	0	0	0	0	0	0	0			
60	41	20	61	8	7	15	9	8	17	18	5	23	5	0	5	1	0	1	0	0	0	0	0	0	0	0	0	0	0	0			
65	61	24	85	3	10	13	38	10	48	11	2	13	4	1	5	5	1	6	0	0	0	0	0	0	0	0	0	0	0	0			
70	47	28	75	9	13	22	20	7	27	5	5	10	11	3	14	1	0	1	1	0	1	0	0	0	0	0	0	0	0	0			
75	27	28	55	3	11	14	16	12	28	3	3	6	2	2	4	2	0	2	0	0	0	1	0	1	0	0	0	0	0	0			
80	18	28	46	4	20	24	10	7	17	2	1	3	0	0	0	0	0	0	2	0	2	0	0	0	0	0	0	0	0	0			
85	13	22	35	5	13	18	5	6	11	2	1	3	0	0	0	1	0	1	0	2	2	0	0	0	0	0	0	0	0	0			
90	2	6	8	0	4	4	0	2	2	2	0	2	0	0	0	0	0	0	0	0	0	0	0	0	0	0	0	0	0	0			
95	1	1	2	0	1	1	0	0	0	0	0	0	0	0	0	1	0	1	0	0	0	0	0	0	0	0	0	0	0	0			
100	0	0	0	0	0	0	0	0	0	0	0	0	0	0	0	0	0	0	0	0	0	0	0	0	0	0	0	0	0	0			
105	0	0	0	0	0	0	0	0	0	0	0	0	0	0	0	0	0	0	0	0	0	0	0	0	0	0	0	0	0	0			
110	0	0	0	0	0	0	0	0	0	0	0	0	0	0	0	0	0	0	0	0	0	0	0	0	0	0	0	0	0	0			
115	0	0	0	0	0	0	0	0	0	0	0	0	0	0	0	0	0	0	0	0	0	0	0	0	0	0	0	0	0	0			
	545	435	980	105	130	235	145	122	267	120	75	195	121	90	211	38	11	49	13	5	18	2	2	4	1	0	1	0	0	0	0		

**Barrios: Viviendas clasificadas según el número de miembros, sexo y edad
de la persona principal**

EDAD	Total %			1			2			3			4			5			6			7			8			9			>= 10		
	H	M	T	H	M	T	H	M	T	H	M	T	H	M	T	H	M	T	H	M	T	H	M	T	H	M	T	H	M	T			
TOMBOLA																																	
0	0,0	0,0	0,0	0,0	0,0	0,0	0,0	0,0	0,0	0,0	0,0	0,0	0,0	0,0	0,0	0,0	0,0	0,0	0,0	0,0	0,0	0,0	0,0	0,0	0,0	0,0	0,0	0,0	0,0	0,0	0,0		
5	0,2	0,1	0,3	0,0	0,0	0,0	0,0	0,0	0,0	0,1	0,1	0,2	0,1	0,0	0,1	0,0	0,0	0,0	0,0	0,0	0,0	0,0	0,0	0,0	0,0	0,0	0,0	0,0	0,0	0,0	0,0		
10	0,1	0,1	0,2	0,0	0,0	0,0	0,0	0,0	0,0	0,0	0,0	0,0	0,0	0,1	0,1	0,0	0,0	0,0	0,1	0,0	0,1	0,0	0,0	0,0	0,0	0,0	0,0	0,0	0,0	0,0	0,0		
15	0,3	0,2	0,5	0,1	0,0	0,1	0,1	0,1	0,1	0,0	0,1	0,1	0,0	0,0	0,0	0,0	0,0	0,0	0,1	0,0	0,1	0,0	0,0	0,0	0,0	0,0	0,0	0,0	0,0	0,0	0,0		
20	0,6	0,5	1,1	0,3	0,0	0,3	0,0	0,0	0,0	0,1	0,3	0,4	0,0	0,2	0,2	0,0	0,0	0,0	0,1	0,0	0,1	0,1	0,0	0,1	0,0	0,0	0,0	0,0	0,0	0,0	0,0		
25	1,4	2,1	3,6	0,5	0,7	1,2	0,3	0,8	1,1	0,1	0,2	0,3	0,3	0,4	0,7	0,2	0,0	0,2	0,0	0,0	0,0	0,0	0,0	0,0	0,0	0,0	0,0	0,0	0,0	0,0	0,0		
30	1,9	3,2	5,1	0,7	0,9	1,6	0,8	0,8	1,6	0,3	0,2	0,5	0,1	0,8	0,9	0,0	0,3	0,3	0,0	0,1	0,1	0,0	0,0	0,0	0,0	0,0	0,0	0,0	0,0	0,0	0,0		
35	3,1	3,4	6,4	0,5	0,4	0,9	0,4	0,7	1,1	0,7	0,7	1,4	1,0	1,4	2,4	0,3	0,1	0,4	0,1	0,0	0,1	0,0	0,0	0,0	0,0	0,0	0,0	0,0	0,0	0,0	0,0		
40	6,5	6,2	12,8	1,8	1,2	3,1	0,4	0,8	1,2	1,5	1,4	3,0	2,0	2,4	4,5	0,6	0,2	0,8	0,1	0,0	0,1	0,0	0,1	0,1	0,0	0,0	0,0	0,0	0,0	0,0	0,0		
45	8,2	5,2	13,4	1,3	0,7	2,0	0,7	1,1	1,8	2,4	1,0	3,5	3,1	1,9	5,0	0,6	0,2	0,8	0,0	0,1	0,1	0,0	0,1	0,1	0,0	0,0	0,0	0,0	0,0	0,0	0,0		
50	6,0	4,1	10,1	1,4	0,6	2,0	0,7	1,4	2,1	1,0	0,8	1,8	1,9	1,0	3,0	0,6	0,1	0,7	0,2	0,1	0,3	0,0	0,0	0,0	0,1	0,0	0,1	0,0	0,0	0,0	0,0		
55	5,8	3,3	9,1	0,7	0,6	1,3	1,3	1,3	2,7	1,5	1,0	2,6	1,5	0,2	1,7	0,4	0,1	0,5	0,3	0,0	0,3	0,0	0,0	0,0	0,0	0,0	0,0	0,0	0,0	0,0	0,0		
60	4,2	2,0	6,2	0,8	0,7	1,5	0,9	0,8	1,7	1,8	0,5	2,3	0,5	0,0	0,5	0,1	0,0	0,1	0,0	0,0	0,0	0,0	0,0	0,0	0,0	0,0	0,0	0,0	0,0	0,0	0,0		
65	6,2	2,4	8,7	0,3	1,0	1,3	3,9	1,0	4,9	1,1	0,2	1,3	0,4	0,1	0,5	0,5	0,1	0,6	0,0	0,0	0,0	0,0	0,0	0,0	0,0	0,0	0,0	0,0	0,0	0,0	0,0		
70	4,8	2,9	7,7	0,9	1,3	2,2	2,0	0,7	2,8	0,5	0,5	1,0	1,1	0,3	1,4	0,1	0,0	0,1	0,1	0,0	0,1	0,0	0,0	0,0	0,0	0,0	0,0	0,0	0,0	0,0	0,0		
75	2,8	2,9	5,6	0,3	1,1	1,4	1,6	1,2	2,9	0,3	0,3	0,6	0,2	0,2	0,4	0,2	0,0	0,2	0,0	0,0	0,0	0,1	0,0	0,1	0,0	0,0	0,0	0,0	0,0	0,0	0,0		
80	1,8	2,9	4,7	0,4	2,0	2,4	1,0	0,7	1,7	0,2	0,1	0,3	0,0	0,0	0,0	0,0	0,0	0,0	0,2	0,0	0,2	0,0	0,0	0,0	0,0	0,0	0,0	0,0	0,0	0,0	0,0		
85	1,3	2,2	3,6	0,5	1,3	1,8	0,5	0,6	1,1	0,2	0,1	0,3	0,0	0,0	0,0	0,1	0,0	0,1	0,0	0,2	0,2	0,0	0,0	0,0	0,0	0,0	0,0	0,0	0,0	0,0	0,0		
90	0,2	0,6	0,8	0,0	0,4	0,4	0,0	0,2	0,2	0,2	0,0	0,2	0,0	0,0	0,0	0,0	0,0	0,0	0,0	0,0	0,0	0,0	0,0	0,0	0,0	0,0	0,0	0,0	0,0	0,0	0,0		
95	0,1	0,1	0,2	0,0	0,1	0,1	0,0	0,0	0,0	0,0	0,0	0,0	0,0	0,0	0,0	0,1	0,0	0,1	0,0	0,0	0,0	0,0	0,0	0,0	0,0	0,0	0,0	0,0	0,0	0,0	0,0		
100	0,0	0,0	0,0	0,0	0,0	0,0	0,0	0,0	0,0	0,0	0,0	0,0	0,0	0,0	0,0	0,0	0,0	0,0	0,0	0,0	0,0	0,0	0,0	0,0	0,0	0,0	0,0	0,0	0,0	0,0	0,0		
105	0,0	0,0	0,0	0,0	0,0	0,0	0,0	0,0	0,0	0,0	0,0	0,0	0,0	0,0	0,0	0,0	0,0	0,0	0,0	0,0	0,0	0,0	0,0	0,0	0,0	0,0	0,0	0,0	0,0	0,0	0,0		
110	0,0	0,0	0,0	0,0	0,0	0,0	0,0	0,0	0,0	0,0	0,0	0,0	0,0	0,0	0,0	0,0	0,0	0,0	0,0	0,0	0,0	0,0	0,0	0,0	0,0	0,0	0,0	0,0	0,0	0,0	0,0		
115	0,0	0,0	0,0	0,0	0,0	0,0	0,0	0,0	0,0	0,0	0,0	0,0	0,0	0,0	0,0	0,0	0,0	0,0	0,0	0,0	0,0	0,0	0,0	0,0	0,0	0,0	0,0	0,0	0,0	0,0	0,0		
	55,6	44,4	100,0	10,7	13,3	24,0	14,8	12,4	27,2	12,2	7,7	19,9	12,3	9,2	21,5	3,9	1,1	5,0	1,3	0,5	1,8	0,2	0,2	0,4	0,1	0,0	0,1	0,0	0,0	0,0	0,0		

Barrios: Viviendas clasificadas según el número de miembros, sexo y edad de la persona principal



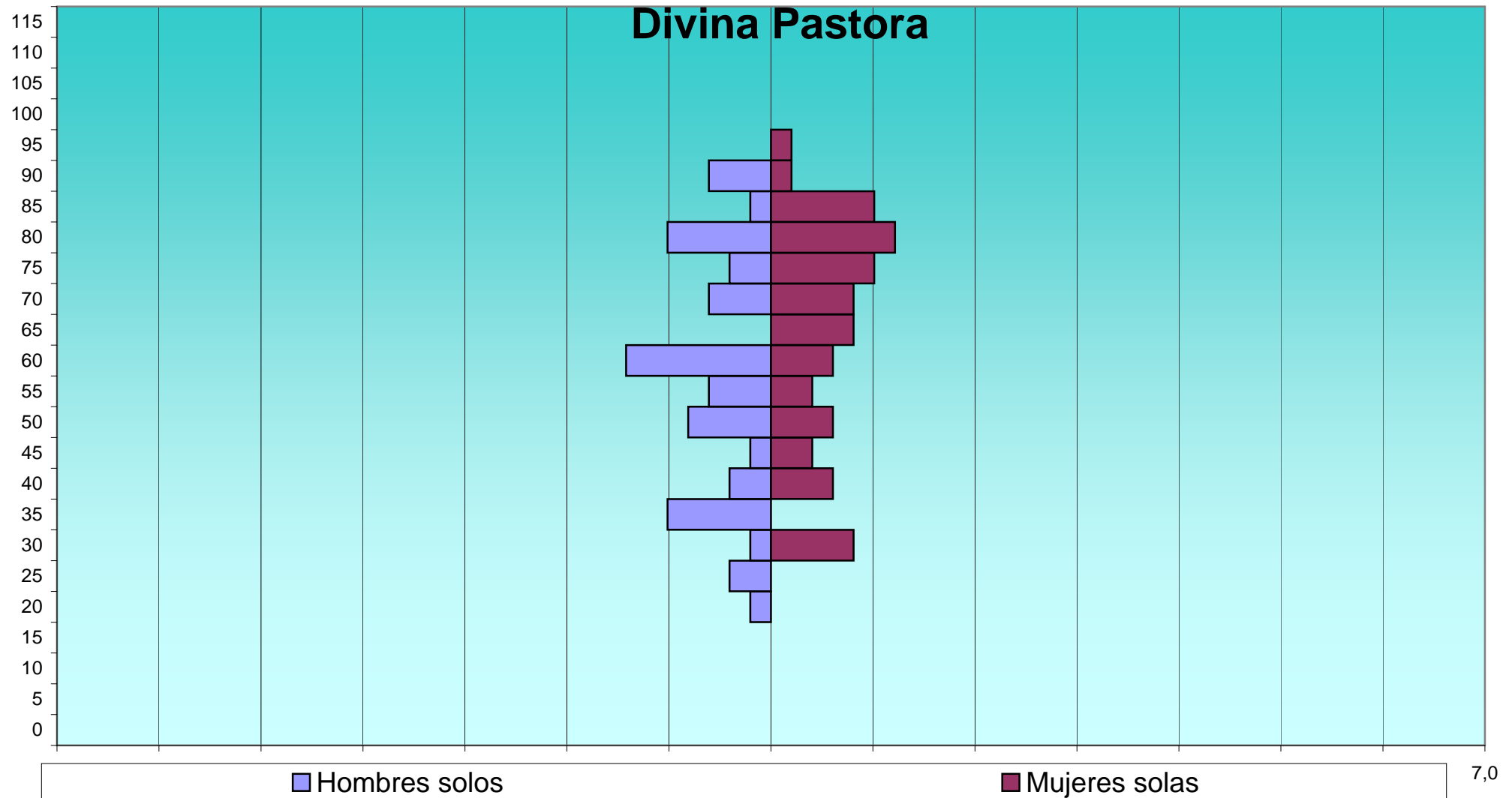
Barrios: Viviendas clasificadas según el número de miembros, sexo y edad de la persona principal

EDAD	Total			1			2			3			4			5			6			7			8			9			>= 10		
	H	M	T	H	M	T	H	M	T	H	M	T	H	M	T	H	M	T	H	M	T	H	M	T	H	M	T	H	M	T			
DIVINA PASTORA																																	
0	0	0	0	0	0	0	0	0	0	0	0	0	0	0	0	0	0	0	0	0	0	0	0	0	0	0	0	0	0	0			
5	0	1	1	0	0	0	0	0	0	0	0	0	0	0	0	0	1	1	0	0	0	0	0	0	0	0	0	0	0	0	0		
10	0	0	0	0	0	0	0	0	0	0	0	0	0	0	0	0	0	0	0	0	0	0	0	0	0	0	0	0	0	0	0		
15	0	0	0	0	0	0	0	0	0	0	0	0	0	0	0	0	0	0	0	0	0	0	0	0	0	0	0	0	0	0	0		
20	3	0	3	1	0	1	1	0	1	0	0	0	0	0	0	1	0	1	0	0	0	0	0	0	0	0	0	0	0	0	0	0	
25	6	5	11	2	0	2	1	2	3	1	3	4	2	0	2	0	0	0	0	0	0	0	0	0	0	0	0	0	0	0	0	0	
30	6	9	15	1	4	5	1	3	4	4	1	5	0	1	1	0	0	0	0	0	0	0	0	0	0	0	0	0	0	0	0	0	
35	14	1	15	5	0	5	4	0	4	3	0	3	1	1	2	0	0	0	1	0	1	0	0	0	0	0	0	0	0	0	0	0	
40	13	19	32	2	3	5	2	4	6	5	4	9	1	6	7	3	2	5	0	0	0	0	0	0	0	0	0	0	0	0	0	0	
45	26	15	41	1	2	3	2	1	3	8	4	12	10	8	18	3	0	3	1	0	1	1	0	1	0	0	0	0	0	0	0	0	
50	43	32	75	4	3	7	6	12	18	9	10	19	20	4	24	3	2	5	1	1	2	0	0	0	0	0	0	0	0	0	0	0	
55	69	22	91	3	2	5	9	4	13	17	6	23	30	8	38	10	2	12	0	0	0	0	0	0	0	0	0	0	0	0	0	0	
60	51	16	67	7	3	10	11	5	16	18	7	25	12	0	12	1	1	2	2	0	2	0	0	0	0	0	0	0	0	0	0	0	
65	25	12	37	0	4	4	13	3	16	6	3	9	3	1	4	2	0	2	0	1	1	1	0	1	0	0	0	0	0	0	0	0	
70	20	12	32	3	4	7	10	3	13	4	4	8	1	1	2	1	0	1	1	0	1	0	0	0	0	0	0	0	0	0	0	0	
75	17	9	26	2	5	7	11	4	15	1	0	1	1	0	1	0	0	0	2	0	2	0	0	0	0	0	0	0	0	0	0	0	
80	13	8	21	5	6	11	5	2	7	1	0	1	2	0	2	0	0	0	0	0	0	0	0	0	0	0	0	0	0	0	0	0	
85	8	7	15	1	5	6	4	0	4	1	1	2	1	0	1	1	1	2	0	0	0	0	0	0	0	0	0	0	0	0	0	0	
90	4	4	8	3	1	4	1	3	4	0	0	0	0	0	0	0	0	0	0	0	0	0	0	0	0	0	0	0	0	0	0	0	
95	1	2	3	0	1	1	0	0	0	0	1	1	1	0	1	0	0	0	0	0	0	0	0	0	0	0	0	0	0	0	0	0	
100	0	0	0	0	0	0	0	0	0	0	0	0	0	0	0	0	0	0	0	0	0	0	0	0	0	0	0	0	0	0	0	0	
105	0	0	0	0	0	0	0	0	0	0	0	0	0	0	0	0	0	0	0	0	0	0	0	0	0	0	0	0	0	0	0	0	
110	0	0	0	0	0	0	0	0	0	0	0	0	0	0	0	0	0	0	0	0	0	0	0	0	0	0	0	0	0	0	0	0	
115	0	0	0	0	0	0	0	0	0	0	0	0	0	0	0	0	0	0	0	0	0	0	0	0	0	0	0	0	0	0	0	0	
	319	174	493	40	43	83	81	46	127	78	44	122	85	30	115	25	9	34	8	2	10	2	0	2	0	0	0	0	0	0	0	0	0

Barrios: Viviendas clasificadas según el número de miembros, sexo y edad de la persona principal

EDAD	Total %			1			2			3			4			5			6			7			8			9			>= 10		
	H	M	T	H	M	T	H	M	T	H	M	T	H	M	T	H	M	T	H	M	T	H	M	T	H	M	T	H	M	T	H	M	T
DIVINA PASTORA																																	
0	0,0	0,0	0,0	0,0	0,0	0,0	0,0	0,0	0,0	0,0	0,0	0,0	0,0	0,0	0,0	0,0	0,0	0,0	0,0	0,0	0,0	0,0	0,0	0,0	0,0	0,0	0,0	0,0	0,0	0,0	0,0	0,0	0,0
5	0,0	0,2	0,2	0,0	0,0	0,0	0,0	0,0	0,0	0,0	0,0	0,0	0,0	0,0	0,0	0,2	0,2	0,0	0,0	0,0	0,0	0,0	0,0	0,0	0,0	0,0	0,0	0,0	0,0	0,0	0,0	0,0	0,0
10	0,0	0,0	0,0	0,0	0,0	0,0	0,0	0,0	0,0	0,0	0,0	0,0	0,0	0,0	0,0	0,0	0,0	0,0	0,0	0,0	0,0	0,0	0,0	0,0	0,0	0,0	0,0	0,0	0,0	0,0	0,0	0,0	0,0
15	0,0	0,0	0,0	0,0	0,0	0,0	0,0	0,0	0,0	0,0	0,0	0,0	0,0	0,0	0,0	0,0	0,0	0,0	0,0	0,0	0,0	0,0	0,0	0,0	0,0	0,0	0,0	0,0	0,0	0,0	0,0	0,0	0,0
20	0,6	0,0	0,6	0,2	0,0	0,2	0,2	0,0	0,2	0,0	0,0	0,0	0,0	0,0	0,0	0,2	0,2	0,0	0,0	0,0	0,0	0,0	0,0	0,0	0,0	0,0	0,0	0,0	0,0	0,0	0,0	0,0	0,0
25	1,2	1,0	2,2	0,4	0,0	0,4	0,2	0,4	0,6	0,2	0,6	0,8	0,4	0,0	0,4	0,0	0,0	0,0	0,0	0,0	0,0	0,0	0,0	0,0	0,0	0,0	0,0	0,0	0,0	0,0	0,0	0,0	0,0
30	1,2	1,8	3,0	0,2	0,8	1,0	0,2	0,6	0,8	0,8	0,2	1,0	0,0	0,2	0,2	0,0	0,0	0,0	0,0	0,0	0,0	0,0	0,0	0,0	0,0	0,0	0,0	0,0	0,0	0,0	0,0	0,0	0,0
35	2,8	0,2	3,0	1,0	0,0	1,0	0,8	0,0	0,8	0,6	0,0	0,6	0,2	0,2	0,4	0,0	0,0	0,0	0,2	0,0	0,2	0,0	0,0	0,0	0,0	0,0	0,0	0,0	0,0	0,0	0,0	0,0	0,0
40	2,6	3,9	6,5	0,4	0,6	1,0	0,4	0,8	1,2	1,0	0,8	1,8	0,2	1,2	1,4	0,6	0,4	1,0	0,0	0,0	0,0	0,0	0,0	0,0	0,0	0,0	0,0	0,0	0,0	0,0	0,0	0,0	0,0
45	5,3	3,0	8,3	0,2	0,4	0,6	0,4	0,2	0,6	1,6	0,8	2,4	2,0	1,6	3,7	0,6	0,0	0,6	0,2	0,0	0,2	0,2	0,0	0,2	0,0	0,0	0,0	0,0	0,0	0,0	0,0	0,0	0,0
50	8,7	6,5	15,2	0,8	0,6	1,4	1,2	2,4	3,7	1,8	2,0	3,9	4,1	0,8	4,9	0,6	0,4	1,0	0,2	0,2	0,4	0,0	0,0	0,0	0,0	0,0	0,0	0,0	0,0	0,0	0,0	0,0	0,0
55	14,0	4,5	18,5	0,6	0,4	1,0	1,8	0,8	2,6	3,4	1,2	4,7	6,1	1,6	7,7	2,0	0,4	2,4	0,0	0,0	0,0	0,0	0,0	0,0	0,0	0,0	0,0	0,0	0,0	0,0	0,0	0,0	0,0
60	10,3	3,2	13,6	1,4	0,6	2,0	2,2	1,0	3,2	3,7	1,4	5,1	2,4	0,0	2,4	0,2	0,2	0,4	0,4	0,0	0,4	0,0	0,0	0,0	0,0	0,0	0,0	0,0	0,0	0,0	0,0	0,0	0,0
65	5,1	2,4	7,5	0,0	0,8	0,8	2,6	0,6	3,2	1,2	0,6	1,8	0,6	0,2	0,8	0,4	0,0	0,4	0,0	0,2	0,2	0,2	0,0	0,2	0,0	0,0	0,0	0,0	0,0	0,0	0,0	0,0	0,0
70	4,1	2,4	6,5	0,6	0,8	1,4	2,0	0,6	2,6	0,8	0,8	1,6	0,2	0,2	0,4	0,2	0,0	0,2	0,2	0,0	0,2	0,0	0,0	0,0	0,0	0,0	0,0	0,0	0,0	0,0	0,0	0,0	0,0
75	3,4	1,8	5,3	0,4	1,0	1,4	2,2	0,8	3,0	0,2	0,0	0,2	0,2	0,0	0,2	0,0	0,0	0,0	0,4	0,0	0,4	0,0	0,0	0,0	0,0	0,0	0,0	0,0	0,0	0,0	0,0	0,0	0,0
80	2,6	1,6	4,3	1,0	1,2	2,2	1,0	0,4	1,4	0,2	0,0	0,2	0,4	0,0	0,4	0,0	0,0	0,0	0,0	0,0	0,0	0,0	0,0	0,0	0,0	0,0	0,0	0,0	0,0	0,0	0,0	0,0	0,0
85	1,6	1,4	3,0	0,2	1,0	1,2	0,8	0,0	0,8	0,2	0,2	0,4	0,2	0,0	0,2	0,2	0,2	0,4	0,0	0,0	0,0	0,0	0,0	0,0	0,0	0,0	0,0	0,0	0,0	0,0	0,0	0,0	0,0
90	0,8	0,8	1,6	0,6	0,2	0,8	0,2	0,6	0,8	0,0	0,0	0,0	0,0	0,0	0,0	0,0	0,0	0,0	0,0	0,0	0,0	0,0	0,0	0,0	0,0	0,0	0,0	0,0	0,0	0,0	0,0	0,0	0,0
95	0,2	0,4	0,6	0,0	0,2	0,2	0,0	0,0	0,0	0,0	0,2	0,2	0,2	0,0	0,2	0,0	0,0	0,0	0,0	0,0	0,0	0,0	0,0	0,0	0,0	0,0	0,0	0,0	0,0	0,0	0,0	0,0	0,0
100	0,0	0,0	0,0	0,0	0,0	0,0	0,0	0,0	0,0	0,0	0,0	0,0	0,0	0,0	0,0	0,0	0,0	0,0	0,0	0,0	0,0	0,0	0,0	0,0	0,0	0,0	0,0	0,0	0,0	0,0	0,0	0,0	0,0
105	0,0	0,0	0,0	0,0	0,0	0,0	0,0	0,0	0,0	0,0	0,0	0,0	0,0	0,0	0,0	0,0	0,0	0,0	0,0	0,0	0,0	0,0	0,0	0,0	0,0	0,0	0,0	0,0	0,0	0,0	0,0	0,0	0,0
110	0,0	0,0	0,0	0,0	0,0	0,0	0,0	0,0	0,0	0,0	0,0	0,0	0,0	0,0	0,0	0,0	0,0	0,0	0,0	0,0	0,0	0,0	0,0	0,0	0,0	0,0	0,0	0,0	0,0	0,0	0,0	0,0	0,0
115	0,0	0,0	0,0	0,0	0,0	0,0	0,0	0,0	0,0	0,0	0,0	0,0	0,0	0,0	0,0	0,0	0,0	0,0	0,0	0,0	0,0	0,0	0,0	0,0	0,0	0,0	0,0	0,0	0,0	0,0	0,0	0,0	0,0
	64,7	35,3	100,0	8,1	8,7	16,8	16,4	9,3	25,8	15,8	8,9	24,7	17,2	6,1	23,3	5,1	1,8	6,9	1,6	0,4	2,0	0,4	0,0	0,4	0,0	0,0	0,0	0,0	0,0	0,0	0,0	0,0	0,0

Barrios: Viviendas clasificadas según el número de miembros, sexo y edad de la persona principal



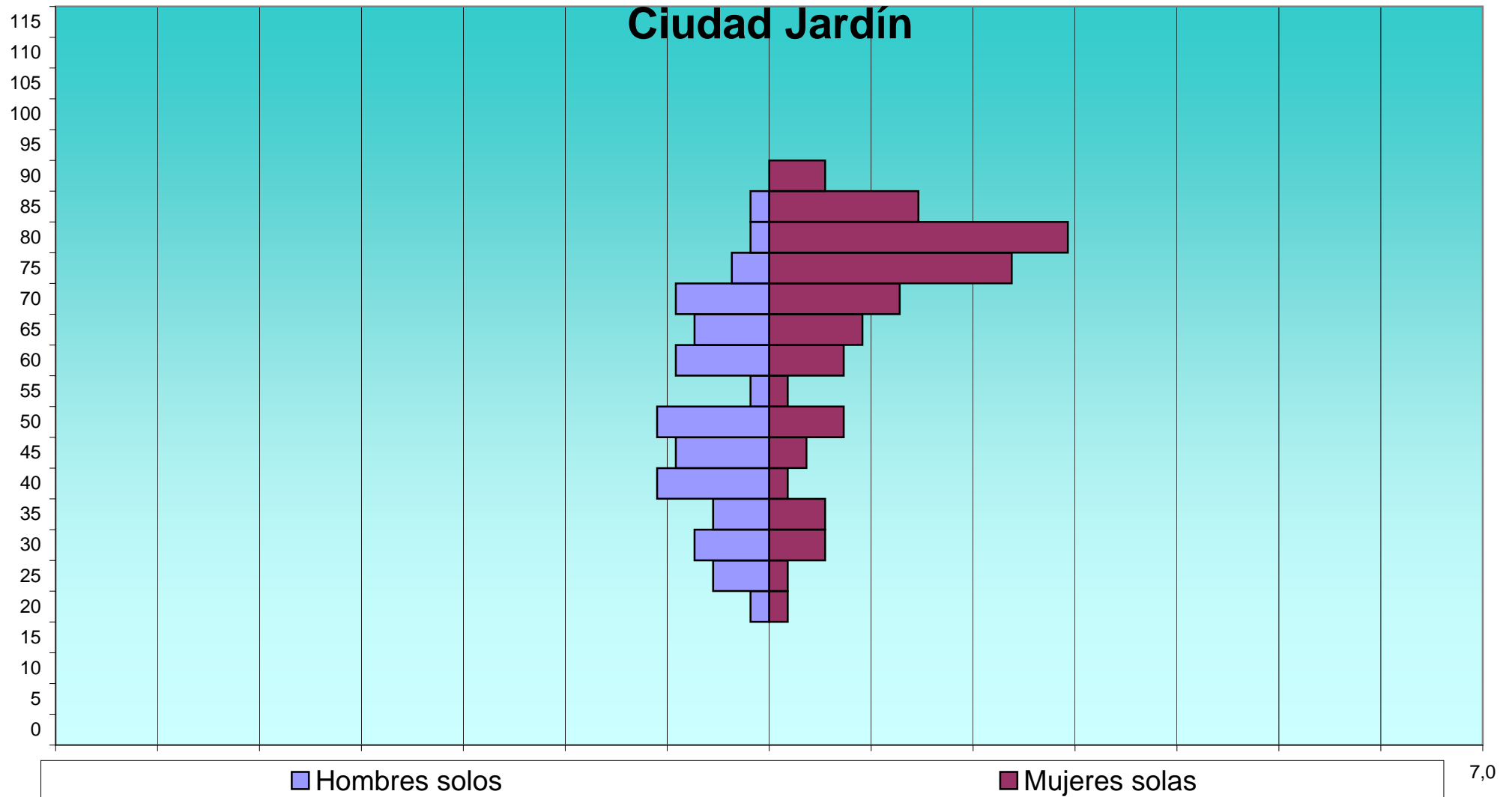
Barrios: Viviendas clasificadas según el número de miembros, sexo y edad de la persona principal

EDAD	Total			1			2			3			4			5			6			7			8			9			>= 10		
	H	M	T	H	M	T	H	M	T	H	M	T	H	M	T	H	M	T	H	M	T	H	M	T	H	M	T	H	M	T			
CIUDAD JARDIN																																	
0	0	0	0	0	0	0	0	0	0	0	0	0	0	0	0	0	0	0	0	0	0	0	0	0	0	0	0	0	0	0			
5	1	0	1	0	0	0	0	0	0	0	0	0	0	0	0	0	0	0	0	0	0	0	0	1	0	1	0	0	0	0			
10	0	1	1	0	0	0	0	0	0	0	1	1	0	0	0	0	0	0	0	0	0	0	0	0	0	0	0	0	0	0			
15	1	0	1	0	0	0	1	0	1	0	0	0	0	0	0	0	0	0	0	0	0	0	0	0	0	0	0	0	0	0			
20	3	2	5	1	1	2	2	0	2	0	0	0	0	0	0	0	1	1	0	0	0	0	0	0	0	0	0	0	0	0			
25	4	5	9	3	1	4	0	0	0	0	1	1	0	2	2	0	0	0	1	1	2	0	0	0	0	0	0	0	0	0			
30	16	12	28	4	3	7	5	1	6	0	1	1	1	3	4	3	2	5	3	1	4	0	1	1	0	0	0	0	0	0			
35	16	15	31	3	3	6	2	2	4	1	4	5	5	3	8	3	0	3	0	0	0	1	1	2	0	1	1	1	1	2			
40	28	21	49	6	1	7	1	2	3	8	5	13	5	9	14	3	0	3	2	1	3	1	1	2	1	1	2	1	1	2			
45	39	21	60	5	2	7	2	2	4	7	4	11	14	9	23	7	1	8	2	1	3	1	2	3	0	0	0	1	0	1			
50	51	17	68	6	4	10	11	4	15	11	4	15	15	4	19	4	1	5	2	0	2	1	0	1	0	0	0	1	0	1			
55	33	14	47	1	1	2	3	5	8	9	5	14	14	2	16	1	1	2	2	0	2	2	0	2	0	0	0	1	0	1			
60	25	15	40	5	4	9	6	5	11	4	2	6	8	2	10	1	1	2	1	0	1	0	1	1	0	0	0	0	0	0			
65	34	11	45	4	5	9	9	3	12	15	1	16	5	2	7	0	0	0	1	0	1	0	0	0	0	0	0	0	0	0			
70	30	15	45	5	7	12	17	6	23	6	1	7	1	0	1	0	0	0	0	0	0	1	0	1	0	0	0	0	1	1			
75	24	21	45	2	13	15	15	6	21	5	1	6	2	0	2	0	1	1	0	0	0	0	0	0	0	0	0	0	0	0			
80	23	19	42	1	16	17	14	1	15	7	1	8	1	1	2	0	0	0	0	0	0	0	0	0	0	0	0	0	0	0			
85	7	15	22	1	8	9	4	4	8	1	1	2	1	2	3	0	0	0	0	0	0	0	0	0	0	0	0	0	0	0			
90	1	3	4	0	3	3	1	0	1	0	0	0	0	0	0	0	0	0	0	0	0	0	0	0	0	0	0	0	0	0			
95	2	0	2	0	0	0	1	0	1	1	0	1	0	0	0	0	0	0	0	0	0	0	0	0	0	0	0	0	0	0			
100	0	1	1	0	0	0	0	0	0	0	0	0	0	1	1	0	0	0	0	0	0	0	0	0	0	0	0	0	0	0			
105	0	0	0	0	0	0	0	0	0	0	0	0	0	0	0	0	0	0	0	0	0	0	0	0	0	0	0	0	0	0			
110	0	0	0	0	0	0	0	0	0	0	0	0	0	0	0	0	0	0	0	0	0	0	0	0	0	0	0	0	0	0			
115	0	0	0	0	0	0	0	0	0	0	0	0	0	0	0	0	0	0	0	0	0	0	0	0	0	0	0	0	0	0			
	338	208	546	47	72	119	94	41	135	75	32	107	72	40	112	22	8	30	14	4	18	7	6	13	2	2	4	5	3	8	0		

**Barrios: Viviendas clasificadas según el número de miembros, sexo y edad
de la persona principal**

EDAD	Total %			1			2			3			4			5			6			7			8			9			>= 10		
	H	M	T	H	M	T	H	M	T	H	M	T	H	M	T	H	M	T	H	M	T	H	M	T	H	M	T	H	M	T			
CIUDAD JARDIN																																	
0	0,0	0,0	0,0	0,0	0,0	0,0	0,0	0,0	0,0	0,0	0,0	0,0	0,0	0,0	0,0	0,0	0,0	0,0	0,0	0,0	0,0	0,0	0,0	0,0	0,0	0,0	0,0	0,0	0,0	0,0	0,0		
5	0,2	0,0	0,2	0,0	0,0	0,0	0,0	0,0	0,0	0,0	0,0	0,0	0,0	0,0	0,0	0,0	0,0	0,0	0,0	0,0	0,0	0,0	0,0	0,2	0,0	0,2	0,0	0,0	0,0	0,0	0,0		
10	0,0	0,2	0,2	0,0	0,0	0,0	0,0	0,0	0,0	0,2	0,2	0,0	0,0	0,0	0,0	0,0	0,0	0,0	0,0	0,0	0,0	0,0	0,0	0,0	0,0	0,0	0,0	0,0	0,0	0,0	0,0		
15	0,2	0,0	0,2	0,0	0,0	0,0	0,2	0,0	0,2	0,0	0,0	0,0	0,0	0,0	0,0	0,0	0,0	0,0	0,0	0,0	0,0	0,0	0,0	0,0	0,0	0,0	0,0	0,0	0,0	0,0	0,0		
20	0,5	0,4	0,9	0,2	0,2	0,4	0,4	0,0	0,4	0,0	0,0	0,0	0,0	0,0	0,0	0,2	0,2	0,0	0,0	0,0	0,0	0,0	0,0	0,0	0,0	0,0	0,0	0,0	0,0	0,0	0,0		
25	0,7	0,9	1,6	0,5	0,2	0,7	0,0	0,0	0,0	0,2	0,2	0,0	0,4	0,4	0,0	0,0	0,0	0,2	0,2	0,4	0,0	0,0	0,0	0,0	0,0	0,0	0,0	0,0	0,0	0,0	0,0		
30	2,9	2,2	5,1	0,7	0,5	1,3	0,9	0,2	1,1	0,0	0,2	0,2	0,2	0,5	0,7	0,5	0,4	0,9	0,5	0,2	0,7	0,0	0,2	0,2	0,0	0,0	0,0	0,0	0,0	0,0	0,0		
35	2,9	2,7	5,7	0,5	0,5	1,1	0,4	0,4	0,7	0,2	0,7	0,9	0,9	0,5	1,5	0,5	0,0	0,5	0,0	0,0	0,0	0,2	0,2	0,4	0,0	0,2	0,2	0,2	0,2	0,4	0,0		
40	5,1	3,8	9,0	1,1	0,2	1,3	0,2	0,4	0,5	1,5	0,9	2,4	0,9	1,6	2,6	0,5	0,0	0,5	0,4	0,2	0,5	0,2	0,2	0,4	0,2	0,2	0,4	0,2	0,2	0,4	0,0		
45	7,1	3,8	11,0	0,9	0,4	1,3	0,4	0,4	0,7	1,3	0,7	2,0	2,6	1,6	4,2	1,3	0,2	1,5	0,4	0,2	0,5	0,2	0,4	0,5	0,0	0,0	0,0	0,2	0,0	0,2	0,0		
50	9,3	3,1	12,5	1,1	0,7	1,8	2,0	0,7	2,7	2,0	0,7	2,7	2,7	0,7	3,5	0,7	0,2	0,9	0,4	0,0	0,4	0,2	0,0	0,2	0,0	0,0	0,0	0,2	0,0	0,2	0,0		
55	6,0	2,6	8,6	0,2	0,2	0,4	0,5	0,0	1,5	1,6	0,9	2,6	2,6	0,4	2,9	0,2	0,2	0,4	0,4	0,0	0,4	0,4	0,0	0,4	0,0	0,0	0,0	0,2	0,0	0,2	0,0		
60	4,6	2,7	7,3	0,9	0,7	1,6	1,1	0,0	2,0	0,7	0,4	1,1	1,5	0,4	1,8	0,2	0,2	0,4	0,2	0,0	0,2	0,0	0,2	0,0	0,0	0,0	0,0	0,0	0,0	0,0	0,0		
65	6,2	2,0	8,2	0,7	0,9	1,6	1,6	0,5	2,2	2,7	0,2	2,9	0,9	0,4	1,3	0,0	0,0	0,0	0,2	0,0	0,2	0,0	0,0	0,0	0,0	0,0	0,0	0,0	0,0	0,0	0,0		
70	5,5	2,7	8,2	0,9	1,3	2,2	3,1	1,1	4,2	1,1	0,2	1,3	0,2	0,0	0,2	0,0	0,0	0,0	0,0	0,0	0,0	0,2	0,0	0,2	0,0	0,0	0,0	0,0	0,2	0,2	0,0		
75	4,4	3,8	8,2	0,4	2,4	2,7	2,7	1,1	3,8	0,9	0,2	1,1	0,4	0,0	0,4	0,0	0,2	0,2	0,0	0,0	0,0	0,0	0,0	0,0	0,0	0,0	0,0	0,0	0,0	0,0	0,0		
80	4,2	3,5	7,7	0,2	2,9	3,1	2,6	0,2	2,7	1,3	0,2	1,5	0,2	0,2	0,4	0,0	0,0	0,0	0,0	0,0	0,0	0,0	0,0	0,0	0,0	0,0	0,0	0,0	0,0	0,0	0,0		
85	1,3	2,7	4,0	0,2	1,5	1,6	0,7	0,7	1,5	0,2	0,2	0,4	0,2	0,4	0,5	0,0	0,0	0,0	0,0	0,0	0,0	0,0	0,0	0,0	0,0	0,0	0,0	0,0	0,0	0,0	0,0		
90	0,2	0,5	0,7	0,0	0,5	0,5	0,2	0,0	0,2	0,0	0,0	0,0	0,0	0,0	0,0	0,0	0,0	0,0	0,0	0,0	0,0	0,0	0,0	0,0	0,0	0,0	0,0	0,0	0,0	0,0	0,0		
95	0,4	0,0	0,4	0,0	0,0	0,0	0,2	0,0	0,2	0,2	0,0	0,2	0,0	0,0	0,0	0,0	0,0	0,0	0,0	0,0	0,0	0,0	0,0	0,0	0,0	0,0	0,0	0,0	0,0	0,0	0,0		
100	0,0	0,2	0,2	0,0	0,0	0,0	0,0	0,0	0,0	0,0	0,0	0,0	0,0	0,2	0,2	0,0	0,0	0,0	0,0	0,0	0,0	0,0	0,0	0,0	0,0	0,0	0,0	0,0	0,0	0,0	0,0		
105	0,0	0,0	0,0	0,0	0,0	0,0	0,0	0,0	0,0	0,0	0,0	0,0	0,0	0,0	0,0	0,0	0,0	0,0	0,0	0,0	0,0	0,0	0,0	0,0	0,0	0,0	0,0	0,0	0,0	0,0	0,0		
110	0,0	0,0	0,0	0,0	0,0	0,0	0,0	0,0	0,0	0,0	0,0	0,0	0,0	0,0	0,0	0,0	0,0	0,0	0,0	0,0	0,0	0,0	0,0	0,0	0,0	0,0	0,0	0,0	0,0	0,0	0,0		
115	0,0	0,0	0,0	0,0	0,0	0,0	0,0	0,0	0,0	0,0	0,0	0,0	0,0	0,0	0,0	0,0	0,0	0,0	0,0	0,0	0,0	0,0	0,0	0,0	0,0	0,0	0,0	0,0	0,0	0,0	0,0		
	61,9	38,1	100,0	8,6	13,2	21,8	17,2	7,5	24,7	13,7	5,9	19,6	13,2	7,3	20,5	4,0	1,5	5,5	2,6	0,7	3,3	1,3	1,1	2,4	0,4	0,4	0,7	0,9	0,5	1,5	0,0	0,0	

Barrios: Viviendas clasificadas según el número de miembros, sexo y edad de la persona principal



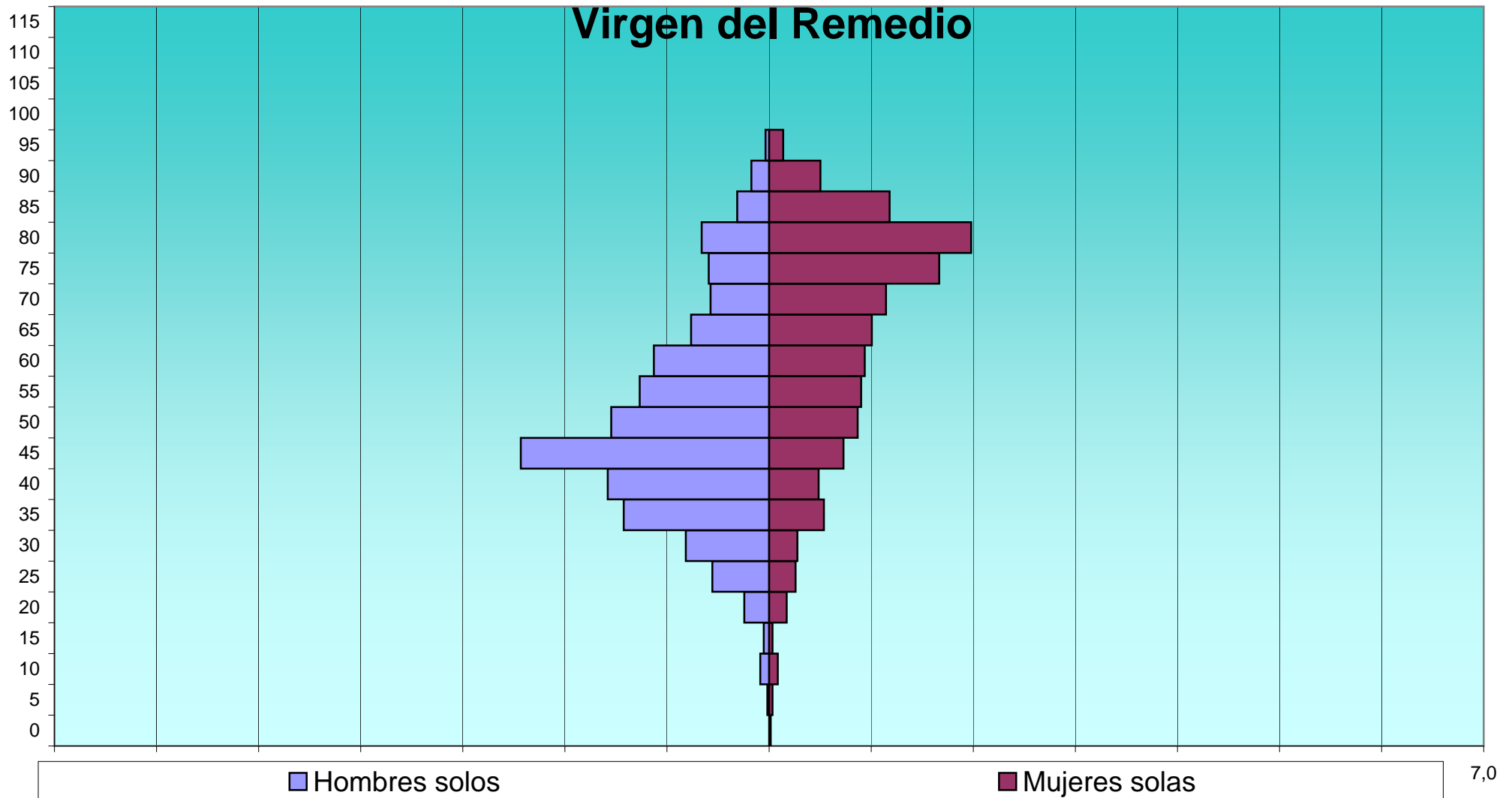
Barrios: Viviendas clasificadas según el número de miembros, sexo y edad de la persona principal

EDAD	Total			1			2			3			4			5			6			7			8			9			>= 10		
	H	M	T	H	M	T	H	M	T	H	M	T	H	M	T	H	M	T	H	M	T	H	M	T	H	M	T	H	M	T			
VIRGEN DEL REMEDIO																																	
0	8	9	17	0	1	1	0	1	1	3	5	8	0	1	1	2	0	2	1	0	1	1	1	2	1	0	1	0	0	0	0	0	0
5	11	13	24	1	2	3	3	1	4	2	3	5	3	1	4	0	3	3	0	3	3	2	0	2	0	0	0	0	0	0	0	0	0
10	29	15	44	5	5	10	6	4	10	5	2	7	6	3	9	1	0	1	3	1	4	1	0	1	1	0	1	1	0	1	0	0	0
15	25	28	53	3	2	5	2	5	7	9	6	15	4	5	9	2	6	8	3	1	4	2	1	3	0	1	1	0	1	1	0	0	0
20	50	54	104	14	10	24	6	7	13	13	10	23	5	8	13	4	11	15	3	3	6	0	5	5	1	0	1	2	0	2	2	0	2
25	109	103	212	32	15	47	21	13	34	19	25	44	16	12	28	12	13	25	3	9	12	1	6	7	2	7	9	2	2	4	1	1	2
30	183	152	335	47	16	63	30	25	55	24	24	48	25	42	67	19	18	37	11	13	24	12	10	22	7	3	10	6	1	7	2	0	2
35	326	224	550	82	31	113	49	47	96	60	44	104	61	45	106	33	27	60	12	15	27	11	8	19	9	2	11	4	2	6	5	3	8
40	397	222	619	91	28	119	54	33	87	55	55	110	79	51	130	50	26	76	21	15	36	23	6	29	10	6	16	10	1	11	4	1	5
45	455	218	673	140	42	182	66	51	117	51	43	94	71	39	110	48	24	72	35	6	41	17	7	24	15	6	21	8	0	8	4	0	4
50	368	254	622	89	50	139	53	65	118	58	54	112	74	43	117	48	16	64	13	12	25	16	11	27	11	0	11	4	1	5	2	2	4
55	307	166	473	73	52	125	57	42	99	75	38	113	54	13	67	22	9	31	10	5	15	6	3	9	3	1	4	4	3	7	3	0	3
60	275	157	432	65	54	119	81	51	132	56	29	85	42	5	47	19	5	24	6	3	9	2	5	7	2	4	6	1	1	2	1	0	1
65	208	129	337	44	58	102	79	37	116	52	14	66	19	10	29	7	5	12	4	2	6	1	1	2	1	0	1	0	2	2	1	0	1
70	218	141	359	33	66	99	109	48	157	35	14	49	22	8	30	10	1	11	4	1	5	3	1	4	2	1	3	0	1	1	0	0	0
75	168	166	334	34	96	130	76	53	129	38	9	47	13	6	19	4	0	4	3	1	4	0	0	0	0	0	0	0	1	1	0	0	0
80	162	163	325	38	114	152	83	30	113	34	8	42	4	5	9	1	5	6	1	1	2	1	0	1	0	0	0	0	0	0	0	0	0
85	66	100	166	18	68	86	32	23	55	13	5	18	2	1	3	0	1	1	0	2	2	1	0	1	0	0	0	0	0	0	0	0	0
90	25	37	62	10	29	39	12	4	16	3	2	5	0	2	2	0	0	0	0	0	0	0	0	0	0	0	0	0	0	0	0	0	0
95	4	9	13	2	8	10	1	1	2	1	0	1	0	0	0	0	0	0	0	0	0	0	0	0	0	0	0	0	0	0	0	0	0
100	0	2	2	0	0	0	0	1	1	0	1	1	0	0	0	0	0	0	0	0	0	0	0	0	0	0	0	0	0	0	0	0	0
105	0	1	1	0	0	0	0	1	1	0	0	0	0	0	0	0	0	0	0	0	0	0	0	0	0	0	0	0	0	0	0	0	0
110	0	0	0	0	0	0	0	0	0	0	0	0	0	0	0	0	0	0	0	0	0	0	0	0	0	0	0	0	0	0	0	0	0
115	0	0	0	0	0	0	0	0	0	0	0	0	0	0	0	0	0	0	0	0	0	0	0	0	0	0	0	0	0	0	0	0	0
	3.394	2.363	5.757	821	747	1.568	820	543	1.363	606	391	997	500	300	800	282	170	452	133	93	226	##	65	165	65	31	96	42	16	58	25	7	32

Barrios: Viviendas clasificadas según el número de miembros, sexo y edad de la persona principal

EDAD	Total %			1			2			3			4			5			6			7			8			9			>= 10		
	H	M	T	H	M	T	H	M	T	H	M	T	H	M	T	H	M	T	H	M	T	H	M	T	H	M	T	H	M	T			
VIRGEN DEL REMEDIO																																	
0	0,1	0,2	0,3	0,0	0,0	0,0	0,0	0,0	0,0	0,1	0,1	0,1	0,0	0,0	0,0	0,0	0,0	0,0	0,0	0,0	0,0	0,0	0,0	0,0	0,0	0,0	0,0	0,0	0,0	0,0	0,0		
5	0,2	0,2	0,4	0,0	0,0	0,1	0,1	0,0	0,1	0,0	0,1	0,1	0,1	0,0	0,1	0,0	0,1	0,1	0,0	0,1	0,1	0,0	0,0	0,0	0,0	0,0	0,0	0,0	0,0	0,0	0,0		
10	0,5	0,3	0,8	0,1	0,1	0,2	0,1	0,1	0,2	0,1	0,0	0,1	0,1	0,1	0,2	0,0	0,0	0,0	0,1	0,0	0,1	0,0	0,0	0,0	0,0	0,0	0,0	0,0	0,0	0,0	0,0		
15	0,4	0,5	0,9	0,1	0,0	0,1	0,0	0,1	0,1	0,2	0,1	0,3	0,1	0,1	0,2	0,0	0,1	0,1	0,1	0,0	0,1	0,0	0,0	0,1	0,0	0,0	0,0	0,0	0,0	0,0	0,0		
20	0,9	0,9	1,8	0,2	0,2	0,4	0,1	0,1	0,2	0,2	0,2	0,4	0,1	0,1	0,2	0,1	0,2	0,3	0,1	0,1	0,1	0,0	0,1	0,1	0,0	0,0	0,0	0,0	0,0	0,0	0,0		
25	1,9	1,8	3,7	0,6	0,3	0,8	0,4	0,2	0,6	0,3	0,4	0,8	0,3	0,2	0,5	0,2	0,2	0,4	0,1	0,2	0,2	0,0	0,1	0,1	0,0	0,1	0,2	0,0	0,0	0,1	0,0		
30	3,2	2,6	5,8	0,8	0,3	1,1	0,5	0,4	1,0	0,4	0,4	0,8	0,4	0,7	1,2	0,3	0,3	0,6	0,2	0,2	0,4	0,2	0,2	0,4	0,1	0,1	0,2	0,1	0,0	0,1	0,0		
35	5,7	3,9	9,6	1,4	0,5	2,0	0,9	0,8	1,7	1,0	0,8	1,8	1,1	0,8	1,8	0,6	0,5	1,0	0,2	0,3	0,5	0,2	0,1	0,3	0,2	0,0	0,2	0,1	0,0	0,1	0,1		
40	6,9	3,9	10,8	1,6	0,5	2,1	0,9	0,6	1,5	1,0	1,0	1,9	1,4	0,9	2,3	0,9	0,5	1,3	0,4	0,3	0,6	0,4	0,1	0,5	0,2	0,1	0,3	0,2	0,0	0,2	0,1		
45	7,9	3,8	11,7	2,4	0,7	3,2	1,1	0,9	2,0	0,9	0,7	1,6	1,2	0,7	1,9	0,8	0,4	1,3	0,6	0,1	0,7	0,3	0,1	0,4	0,3	0,1	0,4	0,1	0,0	0,1	0,1		
50	6,4	4,4	10,8	1,5	0,9	2,4	0,9	1,1	2,0	1,0	0,9	1,9	1,3	0,7	2,0	0,8	0,3	1,1	0,2	0,2	0,4	0,3	0,2	0,5	0,2	0,0	0,2	0,1	0,0	0,1	0,0		
55	5,3	2,9	8,2	1,3	0,9	2,2	1,0	0,7	1,7	1,3	0,7	2,0	0,9	0,2	1,2	0,4	0,2	0,5	0,2	0,1	0,3	0,1	0,1	0,2	0,1	0,0	0,1	0,1	0,1	0,1	0,0		
60	4,8	2,7	7,5	1,1	0,9	2,1	1,4	0,9	2,3	1,0	0,5	1,5	0,7	0,1	0,8	0,3	0,1	0,4	0,1	0,1	0,2	0,0	0,1	0,1	0,0	0,1	0,1	0,0	0,0	0,0	0,0		
65	3,6	2,2	5,9	0,8	1,0	1,8	1,4	0,6	2,0	0,9	0,2	1,1	0,3	0,2	0,5	0,1	0,1	0,2	0,1	0,0	0,1	0,0	0,0	0,0	0,0	0,0	0,0	0,0	0,0	0,0	0,0		
70	3,8	2,4	6,2	0,6	1,1	1,7	1,9	0,8	2,7	0,6	0,2	0,9	0,4	0,1	0,5	0,2	0,0	0,2	0,1	0,0	0,1	0,1	0,0	0,1	0,0	0,0	0,1	0,0	0,0	0,0	0,0		
75	2,9	2,9	5,8	0,6	1,7	2,3	1,3	0,9	2,2	0,7	0,2	0,8	0,2	0,1	0,3	0,1	0,0	0,1	0,1	0,0	0,1	0,0	0,0	0,0	0,0	0,0	0,0	0,0	0,0	0,0	0,0		
80	2,8	2,8	5,6	0,7	2,0	2,6	1,4	0,5	2,0	0,6	0,1	0,7	0,1	0,1	0,2	0,0	0,1	0,1	0,0	0,0	0,0	0,0	0,0	0,0	0,0	0,0	0,0	0,0	0,0	0,0	0,0		
85	1,1	1,7	2,9	0,3	1,2	1,5	0,6	0,4	1,0	0,2	0,1	0,3	0,0	0,0	0,1	0,0	0,0	0,0	0,0	0,0	0,0	0,0	0,0	0,0	0,0	0,0	0,0	0,0	0,0	0,0	0,0		
90	0,4	0,6	1,1	0,2	0,5	0,7	0,2	0,1	0,3	0,1	0,0	0,1	0,0	0,0	0,0	0,0	0,0	0,0	0,0	0,0	0,0	0,0	0,0	0,0	0,0	0,0	0,0	0,0	0,0	0,0	0,0		
95	0,1	0,2	0,2	0,0	0,1	0,2	0,0	0,0	0,0	0,0	0,0	0,0	0,0	0,0	0,0	0,0	0,0	0,0	0,0	0,0	0,0	0,0	0,0	0,0	0,0	0,0	0,0	0,0	0,0	0,0	0,0		
100	0,0	0,0	0,0	0,0	0,0	0,0	0,0	0,0	0,0	0,0	0,0	0,0	0,0	0,0	0,0	0,0	0,0	0,0	0,0	0,0	0,0	0,0	0,0	0,0	0,0	0,0	0,0	0,0	0,0	0,0	0,0		
105	0,0	0,0	0,0	0,0	0,0	0,0	0,0	0,0	0,0	0,0	0,0	0,0	0,0	0,0	0,0	0,0	0,0	0,0	0,0	0,0	0,0	0,0	0,0	0,0	0,0	0,0	0,0	0,0	0,0	0,0	0,0		
110	0,0	0,0	0,0	0,0	0,0	0,0	0,0	0,0	0,0	0,0	0,0	0,0	0,0	0,0	0,0	0,0	0,0	0,0	0,0	0,0	0,0	0,0	0,0	0,0	0,0	0,0	0,0	0,0	0,0	0,0	0,0		
115	0,0	0,0	0,0	0,0	0,0	0,0	0,0	0,0	0,0	0,0	0,0	0,0	0,0	0,0	0,0	0,0	0,0	0,0	0,0	0,0	0,0	0,0	0,0	0,0	0,0	0,0	0,0	0,0	0,0	0,0	0,0		
	59,0	41,0	100,0	14,3	13,0	27,2	14,2	9,4	23,7	10,5	6,8	17,3	8,7	5,2	13,9	4,9	3,0	7,9	2,3	1,6	3,9	1,7	1,1	2,9	1,1	0,5	1,7	0,7	0,3	1,0	0,4		

Barrios: Viviendas clasificadas según el número de miembros, sexo y edad de la persona principal



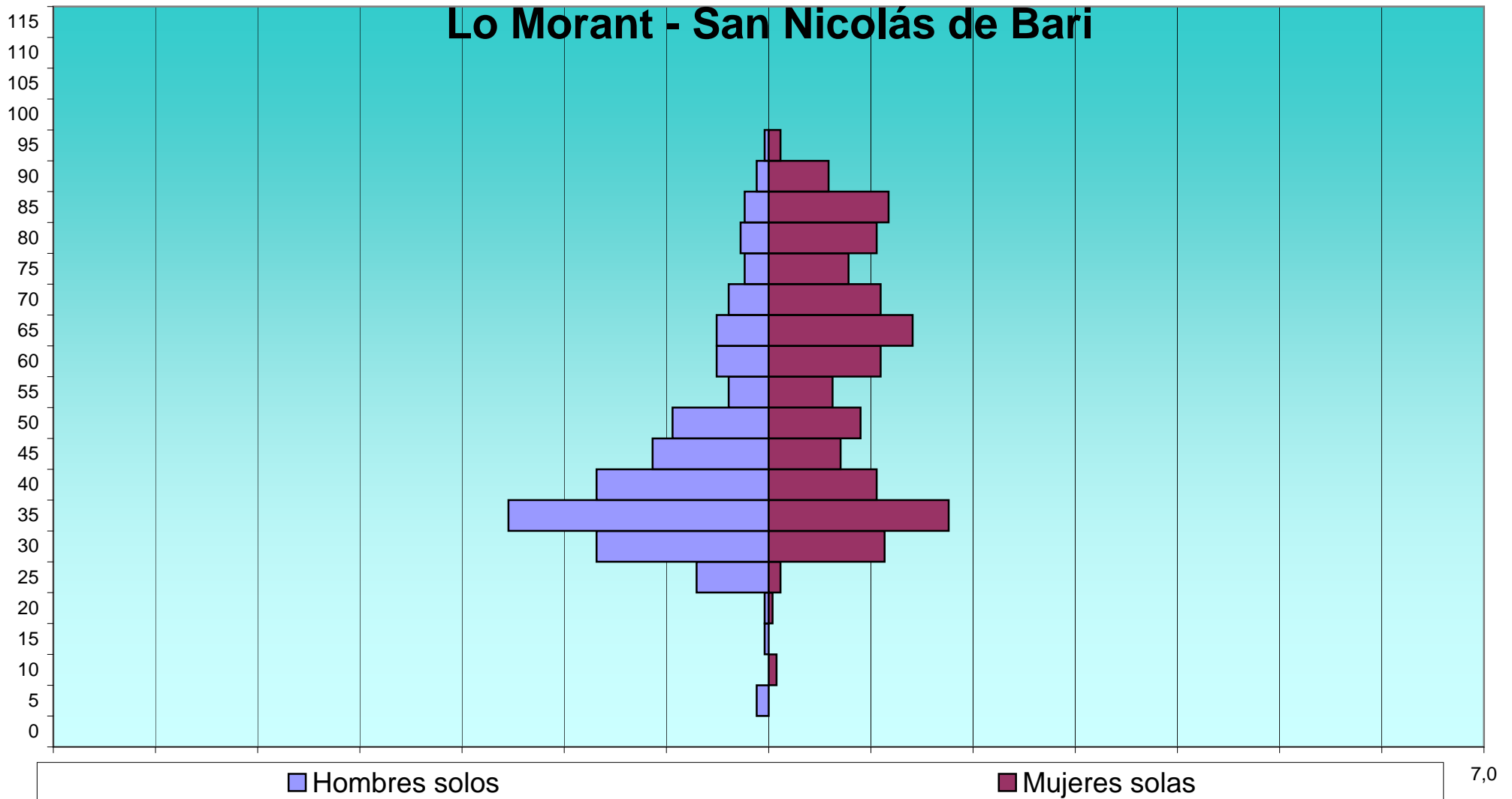
Barrios: Viviendas clasificadas según el número de miembros, sexo y edad de la persona principal

EDAD	Total			1			2			3			4			5			6			7			8			9			>= 10		
	H	M	T	H	M	T	H	M	T	H	M	T	H	M	T	H	M	T	H	M	T	H	M	T	H	M	T	H	M	T			
LO MORANT - SAN NICOLAS DE BARI																																	
0	1	2	3	0	0	0	0	0	0	1	1	2	0	0	0	0	0	0	0	0	0	0	0	0	0	0	1	1	0	0	0		
5	7	3	10	3	0	3	0	0	0	0	2	2	3	0	3	1	1	2	0	0	0	0	0	0	0	0	0	0	0	0	0		
10	4	4	8	0	2	2	0	0	0	4	0	4	0	2	2	0	0	0	0	0	0	0	0	0	0	0	0	0	0	0	0		
15	4	6	10	1	0	1	1	2	3	1	2	3	1	1	2	0	1	1	0	0	0	0	0	0	0	0	0	0	0	0	0		
20	8	4	12	1	1	2	0	1	1	2	1	3	1	1	2	1	0	1	0	0	0	1	0	1	2	0	2	0	0	0	0		
25	49	38	87	18	3	21	16	14	30	6	14	20	4	5	9	3	1	4	1	1	2	1	0	1	0	0	0	0	0	0	0		
30	128	124	252	43	29	72	25	27	52	26	36	62	26	24	50	5	4	9	1	2	3	1	2	3	0	0	0	0	0	1	0	1	
35	237	209	446	65	45	110	36	47	83	66	44	110	47	53	100	14	13	27	7	4	11	2	3	5	0	0	0	0	0	0	0	0	
40	154	132	286	43	27	70	17	25	42	40	34	74	39	33	72	14	8	22	0	2	2	0	1	1	0	1	1	0	0	1	1	2	
45	136	96	232	29	18	47	9	16	25	28	22	50	51	34	85	11	4	15	4	1	5	3	1	4	0	0	0	0	0	1	0	1	
50	130	90	220	24	23	47	16	19	35	24	21	45	53	19	72	10	5	15	1	1	2	1	0	1	0	1	1	1	1	2	0	0	
55	115	66	181	10	16	26	23	24	47	37	15	52	32	3	35	7	7	14	4	0	4	2	0	2	0	1	1	0	0	0	0	0	
60	128	73	201	13	28	41	40	25	65	43	15	58	23	2	25	8	0	8	0	2	2	0	0	0	1	0	1	0	0	0	1	1	
65	107	67	174	13	36	49	41	17	58	36	6	42	13	5	18	3	2	5	1	0	1	0	1	1	0	0	0	0	0	0	0	0	
70	97	55	152	10	28	38	46	9	55	24	11	35	11	4	15	2	2	4	1	0	1	2	1	3	0	0	0	0	0	1	0	1	
75	53	39	92	6	20	26	34	14	48	11	4	15	1	1	2	1	0	1	0	0	0	0	0	0	0	0	0	0	0	0	0	0	
80	42	42	84	7	27	34	28	12	40	4	1	5	2	0	2	0	1	1	1	1	2	0	0	0	0	0	0	0	0	0	0	0	
85	20	44	64	6	30	36	9	8	17	4	4	8	0	1	1	1	1	2	0	0	0	0	0	0	0	0	0	0	0	0	0	0	
90	14	21	35	3	15	18	10	3	13	0	1	1	0	0	0	0	2	2	1	0	1	0	0	0	0	0	0	0	0	0	0	0	
95	1	3	4	1	3	4	0	0	0	0	0	0	0	0	0	0	0	0	0	0	0	0	0	0	0	0	0	0	0	0	0	0	
100	0	0	0	0	0	0	0	0	0	0	0	0	0	0	0	0	0	0	0	0	0	0	0	0	0	0	0	0	0	0	0	0	
105	0	0	0	0	0	0	0	0	0	0	0	0	0	0	0	0	0	0	0	0	0	0	0	0	0	0	0	0	0	0	0	0	
110	0	0	0	0	0	0	0	0	0	0	0	0	0	0	0	0	0	0	0	0	0	0	0	0	0	0	0	0	0	0	0	0	
115	0	0	0	0	0	0	0	0	0	0	0	0	0	0	0	0	0	0	0	0	0	0	0	0	0	0	0	0	0	0	0	0	
	1.435	1.118	2.553	296	351	647	351	263	614	357	234	591	307	188	495	81	52	133	22	14	36	13	9	22	3	3	6	1	2	3	4	2	6

**Barrios: Viviendas clasificadas según el número de miembros, sexo y edad
de la persona principal**

EDAD	Total %			1			2			3			4			5			6			7			8			9			>= 10		
	H	M	T	H	M	T	H	M	T	H	M	T	H	M	T	H	M	T	H	M	T	H	M	T	H	M	T	H	M	T			
LO MORANT - SAN NICOLAS DE BARI																																	
0	0,0	0,1	0,1	0,0	0,0	0,0	0,0	0,0	0,0	0,0	0,1	0,0	0,0	0,0	0,0	0,0	0,0	0,0	0,0	0,0	0,0	0,0	0,0	0,0	0,0	0,0	0,0	0,0	0,0	0,0	0,0		
5	0,3	0,1	0,4	0,1	0,0	0,1	0,0	0,0	0,0	0,0	0,1	0,1	0,1	0,0	0,1	0,0	0,0	0,1	0,0	0,0	0,0	0,0	0,0	0,0	0,0	0,0	0,0	0,0	0,0	0,0	0,0		
10	0,2	0,2	0,3	0,0	0,1	0,1	0,0	0,0	0,0	0,2	0,0	0,2	0,0	0,1	0,1	0,0	0,0	0,0	0,0	0,0	0,0	0,0	0,0	0,0	0,0	0,0	0,0	0,0	0,0	0,0	0,0		
15	0,2	0,2	0,4	0,0	0,0	0,0	0,0	0,1	0,1	0,0	0,1	0,1	0,0	0,0	0,1	0,0	0,0	0,0	0,0	0,0	0,0	0,0	0,0	0,0	0,0	0,0	0,0	0,0	0,0	0,0	0,0		
20	0,3	0,2	0,5	0,0	0,0	0,1	0,0	0,0	0,0	0,1	0,0	0,1	0,0	0,0	0,1	0,0	0,0	0,0	0,0	0,0	0,0	0,0	0,0	0,0	0,0	0,0	0,0	0,0	0,0	0,0	0,0		
25	1,9	1,5	3,4	0,7	0,1	0,8	0,6	0,5	1,2	0,2	0,5	0,8	0,2	0,2	0,4	0,1	0,0	0,2	0,0	0,0	0,1	0,0	0,0	0,0	0,0	0,0	0,0	0,0	0,0	0,0	0,0		
30	5,0	4,9	9,9	1,7	1,1	2,8	1,0	1,1	2,0	1,0	1,4	2,4	1,0	0,9	2,0	0,2	0,2	0,4	0,0	0,1	0,1	0,0	0,1	0,1	0,0	0,0	0,0	0,0	0,0	0,0	0,0		
35	9,3	8,2	17,5	2,5	1,8	4,3	1,4	1,8	3,3	2,6	1,7	4,3	1,8	2,1	3,9	0,5	0,5	1,1	0,3	0,2	0,4	0,1	0,1	0,2	0,0	0,0	0,0	0,0	0,0	0,0	0,0		
40	6,0	5,2	11,2	1,7	1,1	2,7	0,7	1,0	1,6	1,6	1,3	2,9	1,5	1,3	2,8	0,5	0,3	0,9	0,0	0,1	0,1	0,0	0,0	0,0	0,0	0,0	0,0	0,0	0,0	0,0	0,1		
45	5,3	3,8	9,1	1,1	0,7	1,8	0,4	0,6	1,0	1,1	0,9	2,0	2,0	1,3	3,3	0,4	0,2	0,6	0,2	0,0	0,2	0,1	0,0	0,2	0,0	0,0	0,0	0,0	0,0	0,0	0,0		
50	5,1	3,5	8,6	0,9	0,9	1,8	0,6	0,7	1,4	0,9	0,8	1,8	2,1	0,7	2,8	0,4	0,2	0,6	0,0	0,0	0,1	0,0	0,0	0,0	0,0	0,0	0,0	0,0	0,1	0,0	0,0		
55	4,5	2,6	7,1	0,4	0,6	1,0	0,9	0,9	1,8	1,4	0,6	2,0	1,3	0,1	1,4	0,3	0,3	0,5	0,2	0,0	0,2	0,1	0,0	0,1	0,0	0,0	0,0	0,0	0,0	0,0	0,0		
60	5,0	2,9	7,9	0,5	1,1	1,6	1,6	1,0	2,5	1,7	0,6	2,3	0,9	0,1	1,0	0,3	0,0	0,3	0,0	0,1	0,1	0,0	0,0	0,0	0,0	0,0	0,0	0,0	0,0	0,0	0,0		
65	4,2	2,6	6,8	0,5	1,4	1,9	1,6	0,7	2,3	1,4	0,2	1,6	0,5	0,2	0,7	0,1	0,1	0,2	0,0	0,0	0,0	0,0	0,0	0,0	0,0	0,0	0,0	0,0	0,0	0,0	0,0		
70	3,8	2,2	6,0	0,4	1,1	1,5	1,8	0,4	2,2	0,9	0,4	1,4	0,4	0,2	0,6	0,1	0,1	0,2	0,0	0,0	0,0	0,1	0,0	0,1	0,0	0,0	0,0	0,0	0,0	0,0	0,0		
75	2,1	1,5	3,6	0,2	0,8	1,0	1,3	0,5	1,9	0,4	0,2	0,6	0,0	0,0	0,1	0,0	0,0	0,0	0,0	0,0	0,0	0,0	0,0	0,0	0,0	0,0	0,0	0,0	0,0	0,0	0,0		
80	1,6	1,6	3,3	0,3	1,1	1,3	1,1	0,5	1,6	0,2	0,0	0,2	0,1	0,0	0,1	0,0	0,0	0,0	0,0	0,0	0,1	0,0	0,0	0,0	0,0	0,0	0,0	0,0	0,0	0,0	0,0		
85	0,8	1,7	2,5	0,2	1,2	1,4	0,4	0,3	0,7	0,2	0,2	0,3	0,0	0,0	0,0	0,0	0,0	0,1	0,0	0,0	0,0	0,0	0,0	0,0	0,0	0,0	0,0	0,0	0,0	0,0	0,0		
90	0,5	0,8	1,4	0,1	0,6	0,7	0,4	0,1	0,5	0,0	0,0	0,0	0,0	0,0	0,0	0,0	0,1	0,1	0,0	0,0	0,0	0,0	0,0	0,0	0,0	0,0	0,0	0,0	0,0	0,0	0,0		
95	0,0	0,1	0,2	0,0	0,1	0,2	0,0	0,0	0,0	0,0	0,0	0,0	0,0	0,0	0,0	0,0	0,0	0,0	0,0	0,0	0,0	0,0	0,0	0,0	0,0	0,0	0,0	0,0	0,0	0,0	0,0		
100	0,0	0,0	0,0	0,0	0,0	0,0	0,0	0,0	0,0	0,0	0,0	0,0	0,0	0,0	0,0	0,0	0,0	0,0	0,0	0,0	0,0	0,0	0,0	0,0	0,0	0,0	0,0	0,0	0,0	0,0	0,0		
105	0,0	0,0	0,0	0,0	0,0	0,0	0,0	0,0	0,0	0,0	0,0	0,0	0,0	0,0	0,0	0,0	0,0	0,0	0,0	0,0	0,0	0,0	0,0	0,0	0,0	0,0	0,0	0,0	0,0	0,0	0,0		
110	0,0	0,0	0,0	0,0	0,0	0,0	0,0	0,0	0,0	0,0	0,0	0,0	0,0	0,0	0,0	0,0	0,0	0,0	0,0	0,0	0,0	0,0	0,0	0,0	0,0	0,0	0,0	0,0	0,0	0,0	0,0		
115	0,0	0,0	0,0	0,0	0,0	0,0	0,0	0,0	0,0	0,0	0,0	0,0	0,0	0,0	0,0	0,0	0,0	0,0	0,0	0,0	0,0	0,0	0,0	0,0	0,0	0,0	0,0	0,0	0,0	0,0	0,0		
	56,2	43,8	100,0	11,6	13,7	25,3	13,7	10,3	24,1	14,0	9,2	23,1	12,0	7,4	19,4	3,2	2,0	5,2	0,9	0,5	1,4	0,5	0,4	0,9	0,1	0,1	0,2	0,0	0,1	0,1	0,2	0,1	

**Barrios: Viviendas clasificadas según el número de miembros, sexo y edad
de la persona principal**



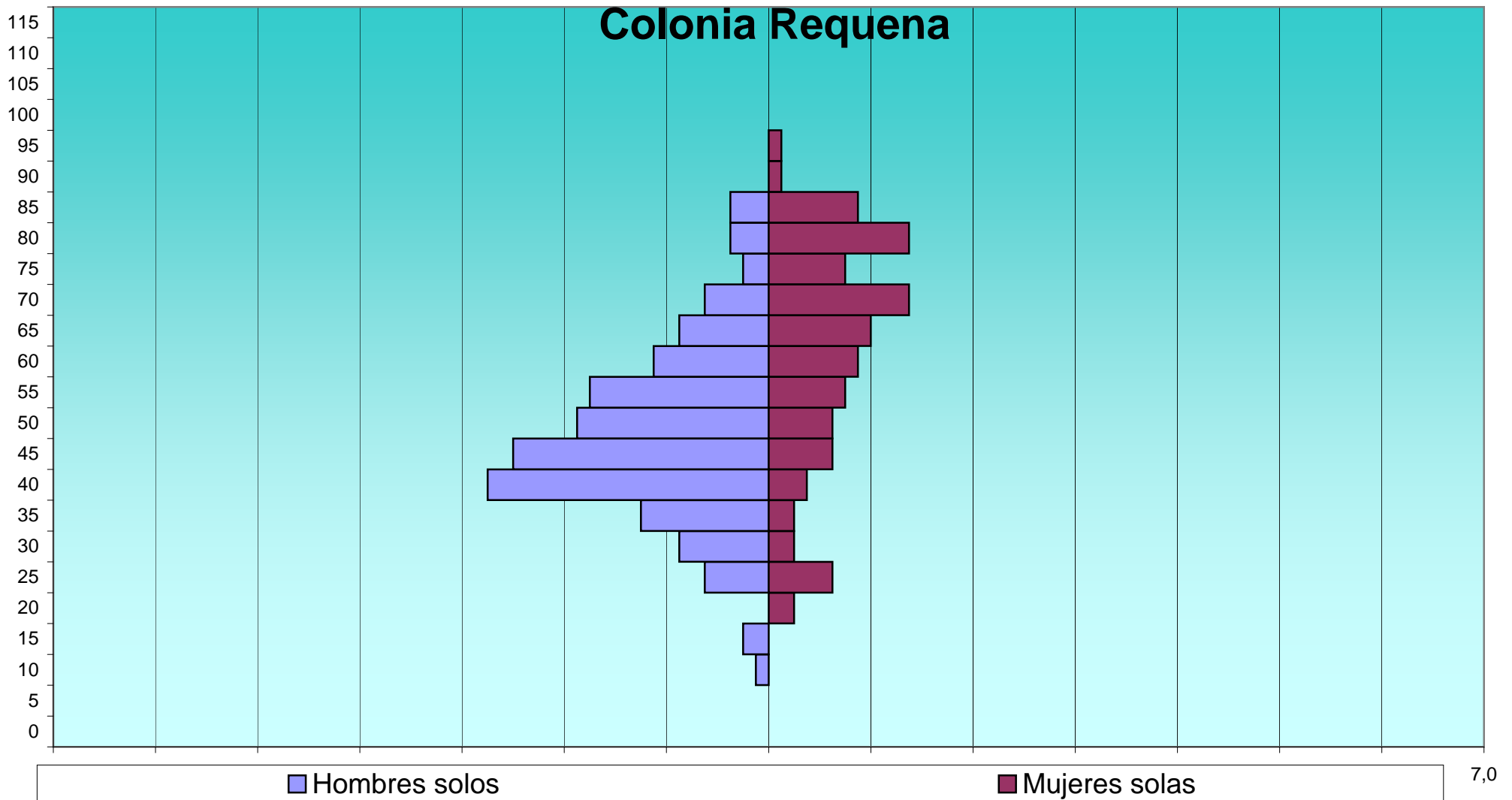
*Barrios: Viviendas clasificadas según el número de miembros, sexo y edad
de la persona principal*

EDAD	Total			1			2			3			4			5			6			7			8			9			>= 10		
	H	M	T	H	M	T	H	M	T	H	M	T	H	M	T	H	M	T	H	M	T	H	M	T	H	M	T	H	M	T			
COLONIA REQUENA																																	
0	3	1	4	0	0	0	0	0	0	0	0	0	1	0	1	1	1	2	0	0	0	1	0	1	0	0	0	0	0	0	0		
5	3	3	6	0	0	0	0	1	1	0	0	0	2	0	2	1	1	2	0	0	0	0	1	1	0	0	0	0	0	0	0		
10	7	2	9	1	0	1	3	1	4	0	0	0	1	0	1	1	1	2	0	0	0	0	0	0	0	0	1	0	1	0	0		
15	5	2	7	2	0	2	0	0	0	2	0	2	0	1	1	1	0	1	0	1	1	0	0	0	0	0	0	0	0	0	0		
20	5	13	18	0	2	2	2	1	3	1	3	4	2	2	4	0	1	1	0	4	4	0	0	0	0	0	0	0	0	0	0		
25	27	24	51	5	5	10	7	2	9	3	2	5	7	7	14	1	2	3	4	4	8	0	0	0	0	0	0	1	1	0	1		
30	30	22	52	7	2	9	3	4	7	5	2	7	7	2	9	1	5	6	3	3	6	0	1	1	1	1	2	3	2	5	0		
35	63	38	101	10	2	12	7	4	11	8	8	16	13	8	21	9	8	17	7	3	10	4	2	6	1	2	3	2	1	3	2		
40	83	34	117	22	3	25	11	5	16	9	10	19	14	3	17	12	3	15	5	2	7	5	4	9	3	3	6	1	0	1	1		
45	67	29	96	20	5	25	2	6	8	7	8	15	16	3	19	4	1	5	4	0	4	7	1	8	2	3	5	4	1	5	1		
50	57	17	74	15	5	20	5	6	11	11	2	13	11	2	13	10	1	11	2	0	2	1	1	2	0	0	0	2	0	2	0		
55	46	19	65	14	6	20	8	6	14	5	3	8	9	1	10	2	1	3	2	2	4	3	0	3	2	0	2	0	0	0	1		
60	28	22	50	9	7	16	11	8	19	3	1	4	4	4	8	0	0	0	0	1	1	0	0	0	1	1	2	0	0	0	0		
65	16	20	36	7	8	15	5	5	10	3	3	6	1	1	2	0	1	1	0	0	0	0	1	1	0	0	0	0	1	1	0		
70	27	17	44	5	11	16	17	2	19	4	2	6	1	2	3	0	0	0	0	0	0	0	0	0	0	0	0	0	0	0	0		
75	17	11	28	2	6	8	9	2	11	3	2	5	1	1	2	1	0	1	0	0	0	1	0	1	0	0	0	0	0	0	0		
80	8	15	23	3	11	14	1	2	3	3	2	5	1	0	1	0	0	0	0	0	0	0	0	0	0	0	0	0	0	0	0		
85	5	10	15	3	7	10	2	2	4	0	0	0	0	0	0	0	0	0	0	0	0	0	1	1	0	0	0	0	0	0	0		
90	0	3	3	0	1	1	0	1	1	0	0	0	0	1	1	0	0	0	0	0	0	0	0	0	0	0	0	0	0	0	0		
95	0	1	1	0	1	1	0	0	0	0	0	0	0	0	0	0	0	0	0	0	0	0	0	0	0	0	0	0	0	0	0		
100	0	0	0	0	0	0	0	0	0	0	0	0	0	0	0	0	0	0	0	0	0	0	0	0	0	0	0	0	0	0	0		
105	0	0	0	0	0	0	0	0	0	0	0	0	0	0	0	0	0	0	0	0	0	0	0	0	0	0	0	0	0	0	0		
110	0	0	0	0	0	0	0	0	0	0	0	0	0	0	0	0	0	0	0	0	0	0	0	0	0	0	0	0	0	0	0		
115	0	0	0	0	0	0	0	0	0	0	0	0	0	0	0	0	0	0	0	0	0	0	0	0	0	0	0	0	0	0	0		
	497	303	800	125	82	207	93	58	151	67	48	115	91	38	129	44	26	70	27	20	47	22	12	34	10	10	20	13	6	19	5	3	

**Barrios: Viviendas clasificadas según el número de miembros, sexo y edad
de la persona principal**

EDAD	Total %			1			2			3			4			5			6			7			8			9			>= 10		
	H	M	T	H	M	T	H	M	T	H	M	T	H	M	T	H	M	T	H	M	T	H	M	T	H	M	T	H	M	T	H	M	T
COLONIA REQUENA																																	
0	0,4	0,1	0,5	0,0	0,0	0,0	0,0	0,0	0,0	0,0	0,0	0,0	0,1	0,0	0,1	0,1	0,1	0,3	0,0	0,0	0,0	0,1	0,0	0,1	0,0	0,0	0,0	0,0	0,0	0,0	0,0	0,0	0,0
5	0,4	0,4	0,8	0,0	0,0	0,0	0,0	0,1	0,1	0,0	0,0	0,0	0,3	0,0	0,3	0,1	0,1	0,3	0,0	0,0	0,0	0,0	0,1	0,1	0,0	0,0	0,0	0,0	0,0	0,0	0,0	0,0	0,0
10	0,9	0,3	1,1	0,1	0,0	0,1	0,4	0,1	0,5	0,0	0,0	0,0	0,1	0,0	0,1	0,1	0,1	0,3	0,0	0,0	0,0	0,0	0,0	0,0	0,0	0,0	0,0	0,1	0,0	0,1	0,0	0,0	0,0
15	0,6	0,3	0,9	0,3	0,0	0,3	0,0	0,0	0,0	0,3	0,0	0,3	0,0	0,1	0,1	0,1	0,0	0,1	0,0	0,1	0,1	0,0	0,0	0,0	0,0	0,0	0,0	0,0	0,0	0,0	0,0	0,0	0,0
20	0,6	1,6	2,3	0,0	0,3	0,3	0,3	0,1	0,4	0,1	0,4	0,5	0,3	0,3	0,5	0,0	0,1	0,1	0,0	0,5	0,5	0,0	0,0	0,0	0,0	0,0	0,0	0,0	0,0	0,0	0,0	0,0	0,0
25	3,4	3,0	6,4	0,6	0,6	1,3	0,9	0,3	1,1	0,4	0,3	0,6	0,9	0,9	1,8	0,1	0,3	0,4	0,5	0,5	1,0	0,0	0,0	0,0	0,0	0,0	0,0	0,0	0,1	0,1	0,0	0,1	0,1
30	3,8	2,8	6,5	0,9	0,3	1,1	0,4	0,5	0,9	0,6	0,3	0,9	0,9	0,3	1,1	0,1	0,6	0,8	0,4	0,4	0,8	0,0	0,1	0,1	0,1	0,1	0,3	0,4	0,3	0,6	0,0	0,0	0,0
35	7,9	4,8	12,6	1,3	0,3	1,5	0,9	0,5	1,4	1,0	1,0	2,0	1,6	1,0	2,6	1,1	1,0	2,1	0,9	0,4	1,3	0,5	0,3	0,8	0,1	0,3	0,4	0,3	0,1	0,4	0,3	0,0	0,3
40	10,4	4,3	14,6	2,8	0,4	3,1	1,4	0,6	2,0	1,1	1,3	2,4	1,8	0,4	2,1	1,5	0,4	1,9	0,6	0,3	0,9	0,6	0,5	1,1	0,4	0,4	0,8	0,1	0,0	0,1	0,1	0,1	0,3
45	8,4	3,6	12,0	2,5	0,6	3,1	0,3	0,8	1,0	0,9	1,0	1,9	2,0	0,4	2,4	0,5	0,1	0,6	0,5	0,0	0,5	0,9	0,1	1,0	0,3	0,4	0,6	0,5	0,1	0,6	0,1	0,1	0,3
50	7,1	2,1	9,3	1,9	0,6	2,5	0,6	0,8	1,4	1,4	0,3	1,6	1,4	0,3	1,6	1,3	0,1	1,4	0,3	0,0	0,3	0,1	0,1	0,3	0,0	0,0	0,0	0,3	0,0	0,3	0,0	0,0	0,0
55	5,8	2,4	8,1	1,8	0,8	2,5	1,0	0,8	1,8	0,6	0,4	1,0	1,1	0,1	1,3	0,3	0,1	0,4	0,3	0,3	0,5	0,4	0,0	0,4	0,3	0,0	0,3	0,0	0,0	0,0	0,1	0,0	0,1
60	3,5	2,8	6,3	1,1	0,9	2,0	1,4	1,0	2,4	0,4	0,1	0,5	0,5	0,5	1,0	0,0	0,0	0,0	0,0	0,1	0,1	0,0	0,0	0,0	0,1	0,1	0,3	0,0	0,0	0,0	0,0	0,0	0,0
65	2,0	2,5	4,5	0,9	1,0	1,9	0,6	0,6	1,3	0,4	0,4	0,8	0,1	0,1	0,3	0,0	0,1	0,1	0,0	0,0	0,0	0,0	0,1	0,1	0,0	0,0	0,0	0,0	0,1	0,1	0,0	0,0	0,0
70	3,4	2,1	5,5	0,6	1,4	2,0	2,1	0,3	2,4	0,5	0,3	0,8	0,1	0,3	0,4	0,0	0,0	0,0	0,0	0,0	0,0	0,0	0,0	0,0	0,0	0,0	0,0	0,0	0,0	0,0	0,0	0,0	0,0
75	2,1	1,4	3,5	0,3	0,8	1,0	1,1	0,3	1,4	0,4	0,3	0,6	0,1	0,1	0,3	0,1	0,0	0,1	0,0	0,0	0,0	0,1	0,0	0,1	0,0	0,0	0,0	0,0	0,0	0,0	0,0	0,0	0,0
80	1,0	1,9	2,9	0,4	1,4	1,8	0,1	0,3	0,4	0,4	0,3	0,6	0,1	0,0	0,1	0,0	0,0	0,0	0,0	0,0	0,0	0,0	0,0	0,0	0,0	0,0	0,0	0,0	0,0	0,0	0,0	0,0	0,0
85	0,6	1,3	1,9	0,4	0,9	1,3	0,3	0,3	0,5	0,0	0,0	0,0	0,0	0,0	0,0	0,0	0,0	0,0	0,0	0,0	0,0	0,0	0,1	0,1	0,0	0,0	0,0	0,0	0,0	0,0	0,0	0,0	0,0
90	0,0	0,4	0,4	0,0	0,1	0,1	0,0	0,1	0,1	0,0	0,0	0,0	0,0	0,1	0,1	0,0	0,0	0,0	0,0	0,0	0,0	0,0	0,0	0,0	0,0	0,0	0,0	0,0	0,0	0,0	0,0	0,0	0,0
95	0,0	0,1	0,1	0,0	0,1	0,1	0,0	0,0	0,0	0,0	0,0	0,0	0,0	0,0	0,0	0,0	0,0	0,0	0,0	0,0	0,0	0,0	0,0	0,0	0,0	0,0	0,0	0,0	0,0	0,0	0,0	0,0	0,0
100	0,0	0,0	0,0	0,0	0,0	0,0	0,0	0,0	0,0	0,0	0,0	0,0	0,0	0,0	0,0	0,0	0,0	0,0	0,0	0,0	0,0	0,0	0,0	0,0	0,0	0,0	0,0	0,0	0,0	0,0	0,0	0,0	0,0
105	0,0	0,0	0,0	0,0	0,0	0,0	0,0	0,0	0,0	0,0	0,0	0,0	0,0	0,0	0,0	0,0	0,0	0,0	0,0	0,0	0,0	0,0	0,0	0,0	0,0	0,0	0,0	0,0	0,0	0,0	0,0	0,0	0,0
110	0,0	0,0	0,0	0,0	0,0	0,0	0,0	0,0	0,0	0,0	0,0	0,0	0,0	0,0	0,0	0,0	0,0	0,0	0,0	0,0	0,0	0,0	0,0	0,0	0,0	0,0	0,0	0,0	0,0	0,0	0,0	0,0	0,0
115	0,0	0,0	0,0	0,0	0,0	0,0	0,0	0,0	0,0	0,0	0,0	0,0	0,0	0,0	0,0	0,0	0,0	0,0	0,0	0,0	0,0	0,0	0,0	0,0	0,0	0,0	0,0	0,0	0,0	0,0	0,0	0,0	0,0
	62,1	37,9	100,0	15,6	10,3	25,9	11,6	7,3	18,9	8,4	6,0	14,4	11,4	4,8	16,1	5,5	3,3	8,8	3,4	2,5	5,9	2,8	1,5	4,3	1,3	1,3	2,5	1,6	0,8	2,4	0,6	0,4	1,0

**Barrios: Viviendas clasificadas según el número de miembros, sexo y edad
de la persona principal**



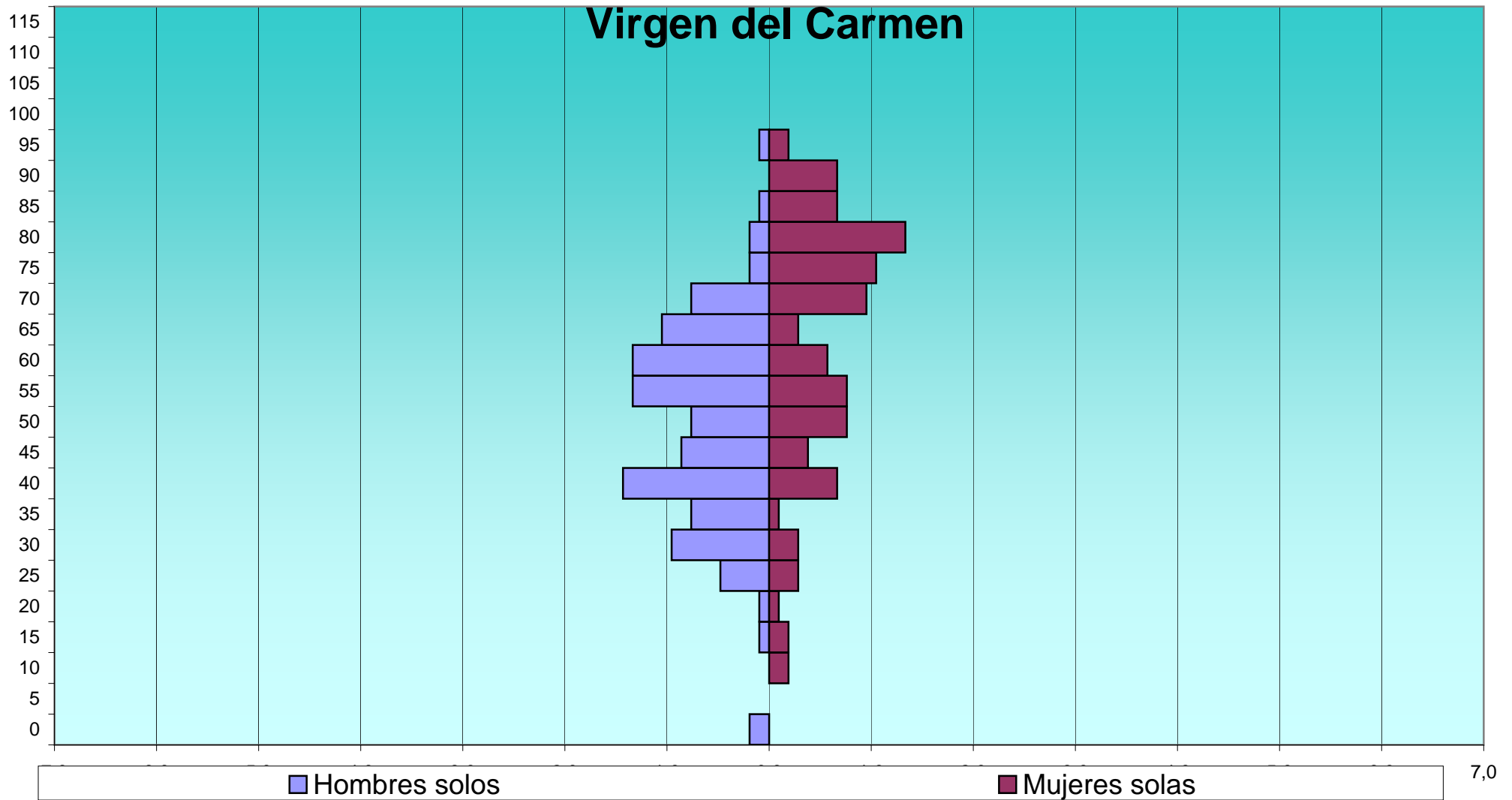
**Barrios: Viviendas clasificadas según el número de miembros, sexo y edad
de la persona principal**

EDAD	Total			1			2			3			4			5			6			7			8			9			>= 10		
	H	M	T	H	M	T	H	M	T	H	M	T	H	M	T	H	M	T	H	M	T	H	M	T	H	M	T	H	M	T	H	M	T
VIRGEN DEL CARMEN																																	
0	2	1	3	2	0	2	0	1	1	0	0	0	0	0	0	0	0	0	0	0	0	0	0	0	0	0	0	0	0	0	0	0	0
5	1	3	4	0	0	0	0	0	0	0	1	1	1	1	2	0	0	0	0	1	1	0	0	0	0	0	0	0	0	0	0	0	0
10	1	4	5	0	2	2	0	0	0	0	0	0	0	0	0	1	1	2	0	0	0	0	1	1	0	0	0	0	0	0	0	0	0
15	7	13	20	1	2	3	2	2	4	0	3	3	2	3	5	1	2	3	0	1	1	0	0	0	1	0	1	0	0	0	0	0	0
20	18	16	34	1	1	2	4	0	4	4	8	12	4	4	8	2	1	3	1	1	2	1	1	2	1	0	1	0	0	0	0	0	0
25	32	31	63	5	3	8	4	4	8	3	4	7	10	14	24	9	3	12	0	1	1	1	1	2	0	1	1	0	0	0	0	0	0
30	41	61	102	10	3	13	3	8	11	3	8	11	5	10	15	8	14	22	7	11	18	3	5	8	1	1	2	0	1	1	1	0	1
35	57	37	94	8	1	9	10	7	17	4	7	11	11	3	14	14	7	21	5	6	11	4	3	7	1	1	2	0	2	2	0	0	0
40	61	61	122	15	7	22	5	12	17	8	8	16	10	9	19	12	14	26	3	4	7	3	3	6	4	3	7	0	1	1	1	0	1
45	53	42	95	9	4	13	10	7	17	1	11	12	6	7	13	12	7	19	5	1	6	3	2	5	4	1	5	2	1	3	1	1	2
50	61	54	115	8	8	16	10	12	22	14	10	24	11	11	22	8	7	15	5	4	9	2	1	3	3	0	3	0	0	0	0	1	1
55	65	40	105	14	8	22	18	11	29	8	4	12	10	8	18	9	3	12	5	3	8	0	0	0	1	1	2	0	0	0	0	2	2
60	36	23	59	14	6	20	5	5	10	5	2	7	3	3	6	3	2	5	2	3	5	3	1	4	1	1	2	0	0	0	0	0	0
65	33	28	61	11	3	14	4	14	18	9	3	12	4	2	6	1	2	3	1	2	3	1	0	1	0	1	1	2	0	2	0	1	1
70	25	30	55	8	10	18	8	11	19	2	4	6	2	2	4	0	3	3	2	0	2	1	0	1	2	0	2	0	0	0	0	0	0
75	14	21	35	2	11	13	7	5	12	3	3	6	2	0	2	0	0	0	0	1	1	0	0	0	0	1	1	0	0	0	0	0	0
80	12	27	39	2	14	16	4	9	13	3	2	5	2	1	3	0	1	1	0	0	0	1	0	1	0	0	0	0	0	0	0	0	0
85	4	14	18	1	7	8	3	4	7	0	1	1	0	1	1	0	0	0	0	1	1	0	0	0	0	0	0	0	0	0	0	0	0
90	4	9	13	0	7	7	2	2	4	0	0	0	1	0	1	1	0	1	0	0	0	0	0	0	0	0	0	0	0	0	0	0	0
95	1	5	6	1	2	3	0	0	0	0	2	2	0	0	0	0	1	1	0	0	0	0	0	0	0	0	0	0	0	0	0	0	0
100	0	0	0	0	0	0	0	0	0	0	0	0	0	0	0	0	0	0	0	0	0	0	0	0	0	0	0	0	0	0	0	0	0
105	0	0	0	0	0	0	0	0	0	0	0	0	0	0	0	0	0	0	0	0	0	0	0	0	0	0	0	0	0	0	0	0	0
110	0	0	0	0	0	0	0	0	0	0	0	0	0	0	0	0	0	0	0	0	0	0	0	0	0	0	0	0	0	0	0	0	0
115	0	0	0	0	0	0	0	0	0	0	0	0	0	0	0	0	0	0	0	0	0	0	0	0	0	0	0	0	0	0	0	0	0
	528	520	1.048	112	99	211	99	114	213	67	81	148	84	79	163	81	68	149	36	40	76	23	18	41	19	11	30	4	5	9	3	5	8

**Barrios: Viviendas clasificadas según el número de miembros, sexo y edad
de la persona principal**

EDAD	Total %			1			2			3			4			5			6			7			8			9			>= 10		
	H	M	T	H	M	T	H	M	T	H	M	T	H	M	T	H	M	T	H	M	T	H	M	T	H	M	T	H	M	T			
VIRGEN DEL CARMEN																																	
0	0,2	0,1	0,3	0,2	0,0	0,2	0,0	0,1	0,1	0,0	0,0	0,0	0,0	0,0	0,0	0,0	0,0	0,0	0,0	0,0	0,0	0,0	0,0	0,0	0,0	0,0	0,0	0,0	0,0	0,0	0,0		
5	0,1	0,3	0,4	0,0	0,0	0,0	0,0	0,0	0,0	0,0	0,1	0,1	0,1	0,1	0,2	0,0	0,0	0,0	0,0	0,1	0,1	0,0	0,0	0,0	0,0	0,0	0,0	0,0	0,0	0,0	0,0		
10	0,1	0,4	0,5	0,0	0,2	0,2	0,0	0,0	0,0	0,0	0,0	0,0	0,0	0,0	0,0	0,1	0,1	0,2	0,0	0,0	0,0	0,0	0,1	0,1	0,0	0,0	0,0	0,0	0,0	0,0	0,0		
15	0,7	1,2	1,9	0,1	0,2	0,3	0,2	0,2	0,4	0,0	0,3	0,3	0,2	0,3	0,5	0,1	0,2	0,3	0,0	0,1	0,1	0,0	0,0	0,0	0,1	0,0	0,1	0,0	0,0	0,0	0,0		
20	1,7	1,5	3,2	0,1	0,1	0,2	0,4	0,0	0,4	0,4	0,8	1,1	0,4	0,4	0,8	0,2	0,1	0,3	0,1	0,1	0,2	0,1	0,1	0,2	0,1	0,0	0,1	0,0	0,0	0,0	0,0		
25	3,1	3,0	6,0	0,5	0,3	0,8	0,4	0,4	0,8	0,3	0,4	0,7	1,0	1,3	2,3	0,9	0,3	1,1	0,0	0,1	0,1	0,1	0,1	0,2	0,0	0,1	0,1	0,0	0,0	0,0	0,0		
30	3,9	5,8	9,7	1,0	0,3	1,2	0,3	0,8	1,0	0,3	0,8	1,0	0,5	1,0	1,4	0,8	1,3	2,1	0,7	1,0	1,7	0,3	0,5	0,8	0,1	0,1	0,2	0,0	0,1	0,1	0,1		
35	5,4	3,5	9,0	0,8	0,1	0,9	1,0	0,7	1,6	0,4	0,7	1,0	1,0	0,3	1,3	1,3	0,7	2,0	0,5	0,6	1,0	0,4	0,3	0,7	0,1	0,1	0,2	0,0	0,2	0,2	0,0		
40	5,8	5,8	11,6	1,4	0,7	2,1	0,5	1,1	1,6	0,8	0,8	1,5	1,0	0,9	1,8	1,1	1,3	2,5	0,3	0,4	0,7	0,3	0,3	0,6	0,4	0,3	0,7	0,0	0,1	0,1	0,1		
45	5,1	4,0	9,1	0,9	0,4	1,2	1,0	0,7	1,6	0,1	1,0	1,1	0,6	0,7	1,2	1,1	0,7	1,8	0,5	0,1	0,6	0,3	0,2	0,5	0,4	0,1	0,5	0,2	0,1	0,3	0,1		
50	5,8	5,2	11,0	0,8	0,8	1,5	1,0	1,1	2,1	1,3	1,0	2,3	1,0	1,0	2,1	0,8	0,7	1,4	0,5	0,4	0,9	0,2	0,1	0,3	0,3	0,0	0,3	0,0	0,0	0,0	0,1		
55	6,2	3,8	10,0	1,3	0,8	2,1	1,7	1,0	2,8	0,8	0,4	1,1	1,0	0,8	1,7	0,9	0,3	1,1	0,5	0,3	0,8	0,0	0,0	0,0	0,1	0,1	0,2	0,0	0,0	0,0	0,0	0,2	
60	3,4	2,2	5,6	1,3	0,6	1,9	0,5	0,5	1,0	0,5	0,2	0,7	0,3	0,3	0,6	0,3	0,2	0,5	0,2	0,3	0,5	0,3	0,1	0,4	0,1	0,1	0,2	0,0	0,0	0,0	0,0		
65	3,1	2,7	5,8	1,0	0,3	1,3	0,4	1,3	1,7	0,9	0,3	1,1	0,4	0,2	0,6	0,1	0,2	0,3	0,1	0,2	0,3	0,1	0,0	0,1	0,0	0,1	0,1	0,2	0,0	0,2	0,0	0,1	
70	2,4	2,9	5,2	0,8	1,0	1,7	0,8	1,0	1,8	0,2	0,4	0,6	0,2	0,2	0,4	0,0	0,3	0,3	0,2	0,0	0,2	0,1	0,0	0,1	0,2	0,0	0,2	0,0	0,0	0,0	0,0	0,0	
75	1,3	2,0	3,3	0,2	1,0	1,2	0,7	0,5	1,1	0,3	0,3	0,6	0,2	0,0	0,2	0,0	0,0	0,0	0,0	0,1	0,1	0,0	0,0	0,0	0,0	0,1	0,1	0,0	0,0	0,0	0,0	0,0	
80	1,1	2,6	3,7	0,2	1,3	1,5	0,4	0,9	1,2	0,3	0,2	0,5	0,2	0,1	0,3	0,0	0,1	0,1	0,0	0,0	0,0	0,1	0,0	0,1	0,0	0,0	0,0	0,0	0,0	0,0	0,0	0,0	
85	0,4	1,3	1,7	0,1	0,7	0,8	0,3	0,4	0,7	0,0	0,1	0,1	0,0	0,1	0,1	0,0	0,0	0,0	0,0	0,1	0,1	0,0	0,0	0,0	0,0	0,0	0,0	0,0	0,0	0,0	0,0	0,0	
90	0,4	0,9	1,2	0,0	0,7	0,7	0,2	0,2	0,4	0,0	0,0	0,0	0,1	0,0	0,1	0,1	0,0	0,1	0,0	0,0	0,0	0,0	0,0	0,0	0,0	0,0	0,0	0,0	0,0	0,0	0,0	0,0	
95	0,1	0,5	0,6	0,1	0,2	0,3	0,0	0,0	0,0	0,0	0,2	0,2	0,0	0,0	0,0	0,0	0,1	0,1	0,0	0,0	0,0	0,0	0,0	0,0	0,0	0,0	0,0	0,0	0,0	0,0	0,0	0,0	
100	0,0	0,0	0,0	0,0	0,0	0,0	0,0	0,0	0,0	0,0	0,0	0,0	0,0	0,0	0,0	0,0	0,0	0,0	0,0	0,0	0,0	0,0	0,0	0,0	0,0	0,0	0,0	0,0	0,0	0,0	0,0	0,0	
105	0,0	0,0	0,0	0,0	0,0	0,0	0,0	0,0	0,0	0,0	0,0	0,0	0,0	0,0	0,0	0,0	0,0	0,0	0,0	0,0	0,0	0,0	0,0	0,0	0,0	0,0	0,0	0,0	0,0	0,0	0,0	0,0	
110	0,0	0,0	0,0	0,0	0,0	0,0	0,0	0,0	0,0	0,0	0,0	0,0	0,0	0,0	0,0	0,0	0,0	0,0	0,0	0,0	0,0	0,0	0,0	0,0	0,0	0,0	0,0	0,0	0,0	0,0	0,0	0,0	
115	0,0	0,0	0,0	0,0	0,0	0,0	0,0	0,0	0,0	0,0	0,0	0,0	0,0	0,0	0,0	0,0	0,0	0,0	0,0	0,0	0,0	0,0	0,0	0,0	0,0	0,0	0,0	0,0	0,0	0,0	0,0	0,0	
	50,4	49,6	100,0	10,7	9,4	20,1	9,4	10,9	20,3	6,4	7,7	14,1	8,0	7,5	15,6	7,7	6,5	14,2	3,4	3,8	7,3	2,2	1,7	3,9	1,8	1,0	2,9	0,4	0,5	0,9	0,3	0,5	0,8

Barrios: Viviendas clasificadas según el número de miembros, sexo y edad de la persona principal



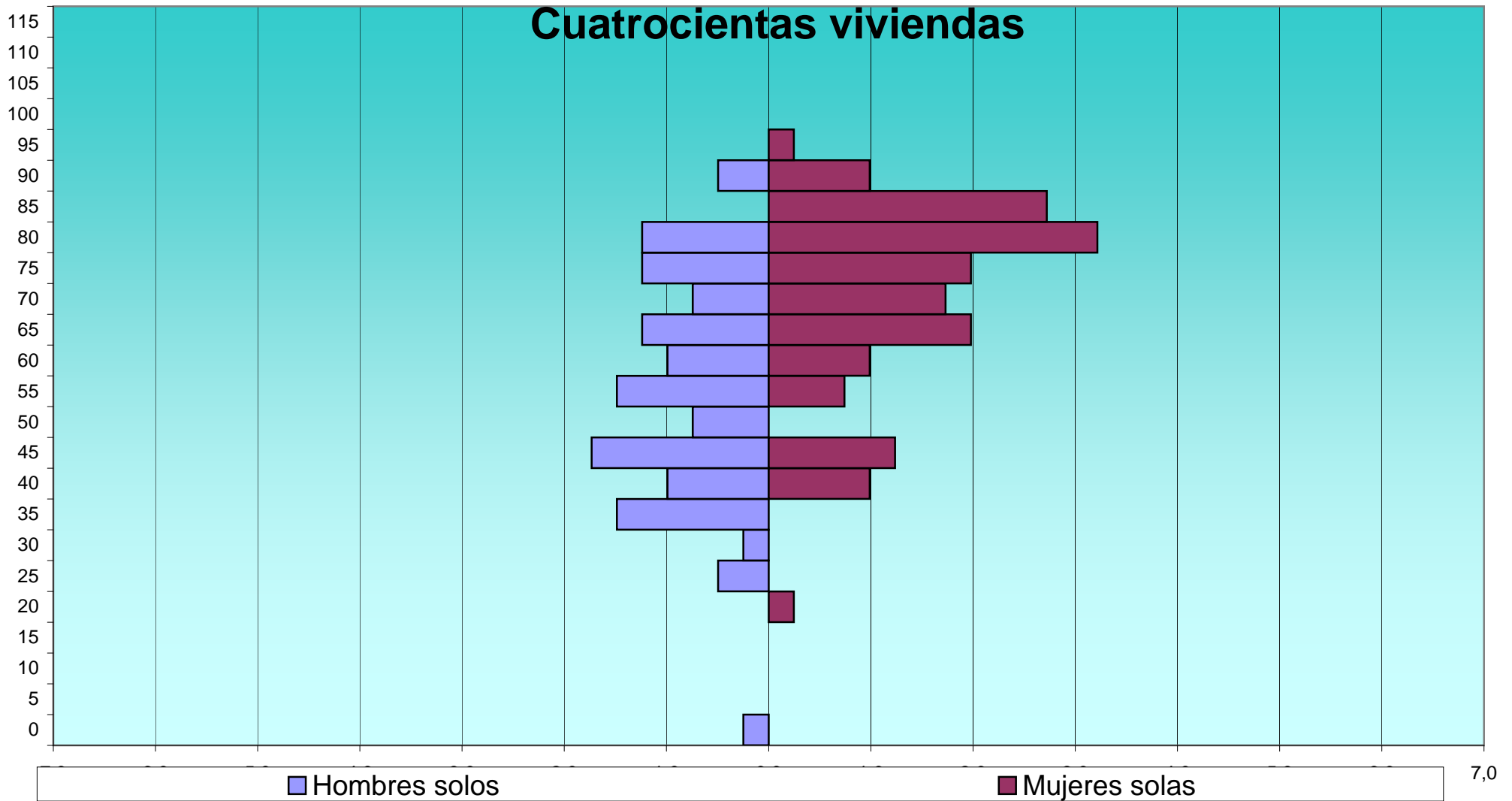
**Barrios: Viviendas clasificadas según el número de miembros, sexo y edad
de la persona principal**

EDAD	Total			1			2			3			4			5			6			7			8			9			>= 10		
	H	M	T	H	M	T	H	M	T	H	M	T	H	M	T	H	M	T	H	M	T	H	M	T	H	M	T	H	M	T			
CUATROCIENTAS VIVIENDAS																																	
0	1	1	2	1	0	1	0	1	1	0	0	0	0	0	0	0	0	0	0	0	0	0	0	0	0	0	0	0	0	0	0		
5	0	0	0	0	0	0	0	0	0	0	0	0	0	0	0	0	0	0	0	0	0	0	0	0	0	0	0	0	0	0	0		
10	0	0	0	0	0	0	0	0	0	0	0	0	0	0	0	0	0	0	0	0	0	0	0	0	0	0	0	0	0	0	0		
15	0	0	0	0	0	0	0	0	0	0	0	0	0	0	0	0	0	0	0	0	0	0	0	0	0	0	0	0	0	0	0		
20	4	3	7	0	1	1	0	0	0	1	2	3	3	0	3	0	0	0	0	0	0	0	0	0	0	0	0	0	0	0	0	0	
25	3	4	7	2	0	2	0	1	1	1	1	2	0	1	1	0	1	1	0	0	0	0	0	0	0	0	0	0	0	0	0	0	
30	5	6	11	1	0	1	1	1	1	2	2	3	5	0	2	2	0	0	0	0	0	1	0	1	0	0	0	0	0	0	0	0	
35	16	15	31	6	0	6	4	1	5	2	4	6	2	4	6	0	1	1	0	1	1	0	3	3	0	1	1	1	0	1	1	0	1
40	15	13	28	4	4	8	2	3	5	2	1	3	5	3	8	1	0	1	1	2	3	0	0	0	0	0	0	0	0	0	0	0	0
45	23	19	42	7	5	12	3	4	7	1	2	3	4	5	9	6	3	9	1	0	1	0	0	0	1	0	1	0	0	0	0	0	0
50	17	9	26	3	0	3	3	5	8	3	2	5	4	1	5	0	0	0	2	1	3	1	0	1	1	0	1	0	0	0	0	0	0
55	15	15	30	6	3	9	4	0	4	1	5	6	1	1	2	1	3	4	0	2	2	2	1	3	0	0	0	0	0	0	0	0	0
60	11	13	24	4	4	8	2	5	7	3	2	5	1	2	3	1	0	1	0	0	0	0	0	0	0	0	0	0	0	0	0	0	0
65	22	17	39	5	8	13	9	5	14	3	3	6	4	0	4	0	1	1	0	0	0	1	0	1	0	0	0	0	0	0	0	0	0
70	21	24	45	3	7	10	10	9	19	4	4	8	3	2	5	1	0	1	0	1	1	0	1	1	0	0	0	0	0	0	0	0	0
75	20	14	34	5	8	13	12	3	15	3	2	5	0	0	0	0	1	1	0	0	0	0	0	0	0	0	0	0	0	0	0	0	0
80	17	21	38	5	13	18	8	6	14	3	1	4	1	0	1	0	0	0	0	1	1	0	0	0	0	0	0	0	0	0	0	0	0
85	8	20	28	0	11	11	7	8	15	0	1	1	0	0	0	1	0	1	0	0	0	0	0	0	0	0	0	0	0	0	0	0	0
90	3	7	10	2	4	6	1	2	3	0	1	1	0	0	0	0	0	0	0	0	0	0	0	0	0	0	0	0	0	0	0	0	0
95	0	2	2	0	1	1	0	0	0	0	1	1	0	0	0	0	0	0	0	0	0	0	0	0	0	0	0	0	0	0	0	0	0
100	0	0	0	0	0	0	0	0	0	0	0	0	0	0	0	0	0	0	0	0	0	0	0	0	0	0	0	0	0	0	0	0	0
105	0	0	0	0	0	0	0	0	0	0	0	0	0	0	0	0	0	0	0	0	0	0	0	0	0	0	0	0	0	0	0	0	0
110	0	0	0	0	0	0	0	0	0	0	0	0	0	0	0	0	0	0	0	0	0	0	0	0	0	0	0	0	0	0	0	0	0
115	0	0	0	0	0	0	0	0	0	0	0	0	0	0	0	0	0	0	0	0	0	0	0	0	0	0	0	0	0	0	0	0	0
	201	203	404	54	69	123	66	54	120	29	35	64	28	21	49	11	10	21	4	8	12	5	5	10	2	1	3	1	0	1	1	0	1

Barrios: Viviendas clasificadas según el número de miembros, sexo y edad de la persona principal

EDAD	Total %			1			2			3			4			5			6			7			8			9			>= 10		
	H	M	T	H	M	T	H	M	T	H	M	T	H	M	T	H	M	T	H	M	T	H	M	T	H	M	T	H	M	T			
CUATROCIENTAS VIVIENDAS																																	
0	0,2	0,2	0,5	0,2	0,0	0,2	0,0	0,2	0,2	0,0	0,0	0,0	0,0	0,0	0,0	0,0	0,0	0,0	0,0	0,0	0,0	0,0	0,0	0,0	0,0	0,0	0,0	0,0	0,0	0,0	0,0		
5	0,0	0,0	0,0	0,0	0,0	0,0	0,0	0,0	0,0	0,0	0,0	0,0	0,0	0,0	0,0	0,0	0,0	0,0	0,0	0,0	0,0	0,0	0,0	0,0	0,0	0,0	0,0	0,0	0,0	0,0	0,0		
10	0,0	0,0	0,0	0,0	0,0	0,0	0,0	0,0	0,0	0,0	0,0	0,0	0,0	0,0	0,0	0,0	0,0	0,0	0,0	0,0	0,0	0,0	0,0	0,0	0,0	0,0	0,0	0,0	0,0	0,0	0,0		
15	0,0	0,0	0,0	0,0	0,0	0,0	0,0	0,0	0,0	0,0	0,0	0,0	0,0	0,0	0,0	0,0	0,0	0,0	0,0	0,0	0,0	0,0	0,0	0,0	0,0	0,0	0,0	0,0	0,0	0,0	0,0		
20	1,0	0,7	1,7	0,0	0,2	0,2	0,0	0,0	0,0	0,2	0,5	0,7	0,7	0,0	0,7	0,0	0,0	0,0	0,0	0,0	0,0	0,0	0,0	0,0	0,0	0,0	0,0	0,0	0,0	0,0	0,0	0,0	
25	0,7	1,0	1,7	0,5	0,0	0,5	0,0	0,2	0,2	0,2	0,2	0,5	0,0	0,2	0,2	0,0	0,2	0,2	0,0	0,0	0,0	0,0	0,0	0,0	0,0	0,0	0,0	0,0	0,0	0,0	0,0	0,0	
30	1,2	1,5	2,7	0,2	0,0	0,2	0,2	0,2	0,5	0,5	0,7	1,2	0,0	0,5	0,5	0,0	0,0	0,0	0,0	0,0	0,0	0,2	0,0	0,2	0,0	0,0	0,0	0,0	0,0	0,0	0,0	0,0	
35	4,0	3,7	7,7	1,5	0,0	1,5	1,0	0,2	1,2	0,5	1,0	1,5	0,5	1,0	1,5	0,0	0,2	0,2	0,0	0,2	0,2	0,0	0,7	0,7	0,0	0,2	0,2	0,2	0,0	0,2	0,2	0,0	
40	3,7	3,2	6,9	1,0	1,0	2,0	0,5	0,7	1,2	0,5	0,2	0,7	1,2	0,7	2,0	0,2	0,0	0,2	0,2	0,5	0,7	0,0	0,0	0,0	0,0	0,0	0,0	0,0	0,0	0,0	0,0	0,0	
45	5,7	4,7	10,4	1,7	1,2	3,0	0,7	1,0	1,7	0,2	0,5	0,7	1,0	1,2	2,2	1,5	0,7	2,2	0,2	0,0	0,2	0,0	0,0	0,0	0,2	0,0	0,2	0,0	0,0	0,0	0,0	0,0	
50	4,2	2,2	6,4	0,7	0,0	0,7	0,7	1,2	2,0	0,7	0,5	1,2	1,0	0,2	1,2	0,0	0,0	0,0	0,5	0,2	0,7	0,2	0,0	0,2	0,2	0,0	0,2	0,0	0,0	0,0	0,0	0,0	
55	3,7	3,7	7,4	1,5	0,7	2,2	1,0	0,0	1,0	0,2	1,2	1,5	0,2	0,2	0,5	0,2	0,7	1,0	0,0	0,5	0,5	0,5	0,2	0,7	0,0	0,0	0,0	0,0	0,0	0,0	0,0	0,0	
60	2,7	3,2	5,9	1,0	1,0	2,0	0,5	1,2	1,7	0,7	0,5	1,2	0,2	0,5	0,7	0,2	0,0	0,2	0,0	0,0	0,0	0,0	0,0	0,0	0,0	0,0	0,0	0,0	0,0	0,0	0,0	0,0	
65	5,4	4,2	9,7	1,2	2,0	3,2	2,2	1,2	3,5	0,7	0,7	1,5	1,0	0,0	1,0	0,0	0,2	0,2	0,0	0,0	0,0	0,2	0,0	0,2	0,0	0,0	0,0	0,0	0,0	0,0	0,0	0,0	
70	5,2	5,9	11,1	0,7	1,7	2,5	2,5	2,2	4,7	1,0	1,0	2,0	0,7	0,5	1,2	0,2	0,0	0,2	0,0	0,2	0,2	0,0	0,2	0,2	0,0	0,0	0,0	0,0	0,0	0,0	0,0	0,0	
75	5,0	3,5	8,4	1,2	2,0	3,2	3,0	0,7	3,7	0,7	0,5	1,2	0,0	0,0	0,0	0,0	0,2	0,2	0,0	0,0	0,0	0,0	0,0	0,0	0,0	0,0	0,0	0,0	0,0	0,0	0,0	0,0	
80	4,2	5,2	9,4	1,2	3,2	4,5	2,0	1,5	3,5	0,7	0,2	1,0	0,2	0,0	0,2	0,0	0,0	0,0	0,0	0,2	0,2	0,0	0,0	0,0	0,0	0,0	0,0	0,0	0,0	0,0	0,0	0,0	
85	2,0	5,0	6,9	0,0	2,7	2,7	1,7	2,0	3,7	0,0	0,2	0,2	0,0	0,0	0,0	0,2	0,0	0,2	0,0	0,0	0,0	0,0	0,0	0,0	0,0	0,0	0,0	0,0	0,0	0,0	0,0	0,0	
90	0,7	1,7	2,5	0,5	1,0	1,5	0,2	0,5	0,7	0,0	0,2	0,2	0,0	0,0	0,0	0,0	0,0	0,0	0,0	0,0	0,0	0,0	0,0	0,0	0,0	0,0	0,0	0,0	0,0	0,0	0,0	0,0	
95	0,0	0,5	0,5	0,0	0,2	0,2	0,0	0,0	0,0	0,0	0,2	0,2	0,0	0,0	0,0	0,0	0,0	0,0	0,0	0,0	0,0	0,0	0,0	0,0	0,0	0,0	0,0	0,0	0,0	0,0	0,0	0,0	
100	0,0	0,0	0,0	0,0	0,0	0,0	0,0	0,0	0,0	0,0	0,0	0,0	0,0	0,0	0,0	0,0	0,0	0,0	0,0	0,0	0,0	0,0	0,0	0,0	0,0	0,0	0,0	0,0	0,0	0,0	0,0	0,0	
105	0,0	0,0	0,0	0,0	0,0	0,0	0,0	0,0	0,0	0,0	0,0	0,0	0,0	0,0	0,0	0,0	0,0	0,0	0,0	0,0	0,0	0,0	0,0	0,0	0,0	0,0	0,0	0,0	0,0	0,0	0,0	0,0	
110	0,0	0,0	0,0	0,0	0,0	0,0	0,0	0,0	0,0	0,0	0,0	0,0	0,0	0,0	0,0	0,0	0,0	0,0	0,0	0,0	0,0	0,0	0,0	0,0	0,0	0,0	0,0	0,0	0,0	0,0	0,0	0,0	
115	0,0	0,0	0,0	0,0	0,0	0,0	0,0	0,0	0,0	0,0	0,0	0,0	0,0	0,0	0,0	0,0	0,0	0,0	0,0	0,0	0,0	0,0	0,0	0,0	0,0	0,0	0,0	0,0	0,0	0,0	0,0	0,0	
	49,8	50,2	100,0	13,4	17,1	30,4	16,3	13,4	29,7	7,2	8,7	15,8	6,9	5,2	12,1	2,7	2,5	5,2	1,0	2,0	3,0	1,2	1,2	2,5	0,5	0,2	0,7	0,2	0,0	0,2	0,2	0,0	0,2

Barrios: Viviendas clasificadas según el número de miembros, sexo y edad de la persona principal



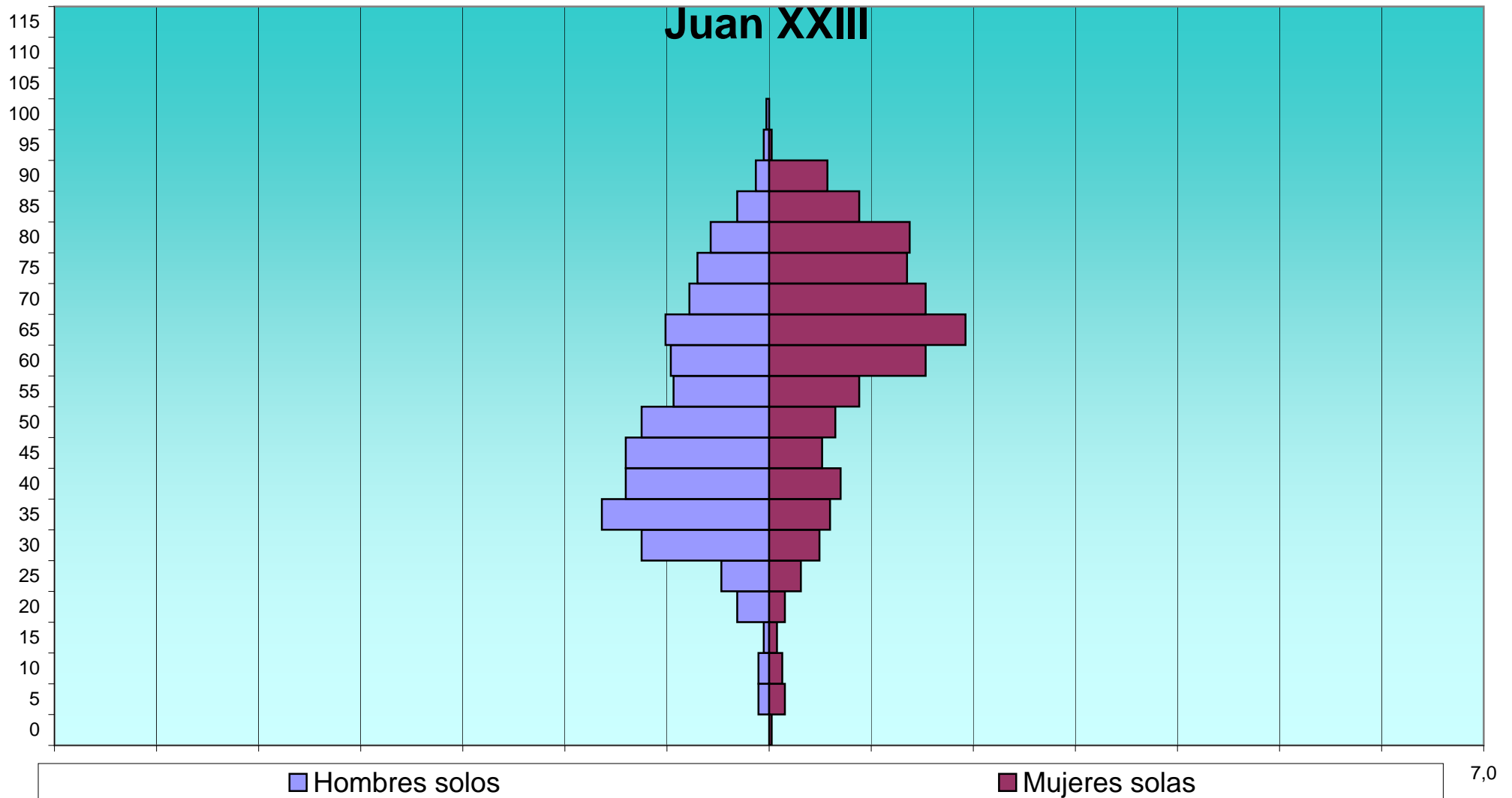
Barrios: Viviendas clasificadas según el número de miembros, sexo y edad de la persona principal

EDAD	Total			1			2			3			4			5			6			7			8			9			>= 10		
	H	M	T	H	M	T	H	M	T	H	M	T	H	M	T	H	M	T	H	M	T	H	M	T	H	M	T	H	M	T	H	M	T
JUAN XXIII																																	
0	1	7	8	0	1	1	0	1	1	0	2	2	0	2	2	1	1	2	0	0	0	0	0	0	0	0	0	0	0	0	0	0	0
5	10	12	22	4	6	10	2	1	3	1	0	1	1	2	3	1	1	2	1	1	2	0	1	1	0	0	0	0	0	0	0	0	0
10	19	15	34	4	5	9	1	2	3	5	2	7	4	2	6	1	1	2	2	1	3	1	1	2	0	1	1	1	0	1	0	0	0
15	15	17	32	2	3	5	2	1	3	5	1	6	3	6	9	2	1	3	1	1	2	0	1	1	0	1	1	0	1	1	0	1	1
20	46	34	80	12	6	18	9	10	19	7	10	17	10	5	15	2	1	3	3	1	4	2	1	3	1	0	1	0	0	0	0	0	0
25	74	88	162	18	12	30	11	21	32	16	16	32	11	19	30	6	11	17	7	5	12	2	1	3	0	1	1	3	1	4	0	1	1
30	154	108	262	48	19	67	26	20	46	25	17	42	20	18	38	12	13	25	8	15	23	6	4	10	3	2	5	3	0	3	3	0	3
35	202	173	375	63	23	86	23	27	50	38	35	73	32	41	73	17	25	42	9	11	20	8	3	11	7	2	9	3	4	7	2	2	4
40	231	162	393	54	27	81	30	29	59	34	37	71	46	37	83	31	16	47	15	9	24	6	4	10	8	2	10	3	1	4	4	0	4
45	241	148	389	54	20	74	29	40	69	38	38	76	55	24	79	18	14	32	19	5	24	15	4	19	8	0	8	4	2	6	1	1	2
50	222	137	359	48	25	73	44	33	77	41	33	74	47	22	69	23	8	31	9	10	19	8	4	12	2	1	3	0	0	0	0	1	1
55	185	144	329	36	34	70	40	45	85	46	29	75	33	15	48	11	11	22	8	3	11	4	4	8	3	1	4	2	1	3	2	1	3
60	208	148	356	37	59	96	66	42	108	49	23	72	32	14	46	12	5	17	8	3	11	2	1	3	1	1	2	1	0	1	0	0	0
65	185	143	328	39	74	113	63	41	104	47	12	59	28	9	37	3	3	6	0	2	2	2	0	2	1	1	2	1	1	2	1	0	1
70	154	114	268	30	59	89	75	29	104	25	18	43	17	3	20	1	1	2	5	4	9	0	0	0	0	0	0	0	0	0	1	0	1
75	72	88	160	27	52	79	25	17	42	12	9	21	5	6	11	0	3	3	0	1	1	2	0	2	1	0	1	0	0	0	0	0	0
80	57	94	151	22	53	75	25	25	50	6	9	15	2	4	6	1	0	1	1	1	2	0	1	1	0	0	0	0	1	1	0	0	0
85	41	51	92	12	34	46	22	11	33	5	2	7	2	3	5	0	1	1	0	0	0	0	0	0	0	0	0	0	0	0	0	0	0
90	8	25	33	5	22	27	1	1	2	1	0	1	0	1	1	1	0	1	0	0	0	0	0	0	0	0	0	0	1	1	0	0	0
95	5	6	11	2	1	3	2	4	6	0	0	0	1	0	1	0	1	1	0	0	0	0	0	0	0	0	0	0	0	0	0	0	0
100	1	0	1	1	0	1	0	0	0	0	0	0	0	0	0	0	0	0	0	0	0	0	0	0	0	0	0	0	0	0	0	0	0
105	0	0	0	0	0	0	0	0	0	0	0	0	0	0	0	0	0	0	0	0	0	0	0	0	0	0	0	0	0	0	0	0	0
110	0	0	0	0	0	0	0	0	0	0	0	0	0	0	0	0	0	0	0	0	0	0	0	0	0	0	0	0	0	0	0	0	0
115	0	0	0	0	0	0	0	0	0	0	0	0	0	0	0	0	0	0	0	0	0	0	0	0	0	0	0	0	0	0	0	0	0
	2.131	1.714	3.845	518	535	1.053	496	400	896	401	293	694	349	233	582	143	117	260	96	73	169	58	30	88	35	13	48	21	13	34	14	7	21

**Barrios: Viviendas clasificadas según el número de miembros, sexo y edad
de la persona principal**

EDAD	Total %			1			2			3			4			5			6			7			8			9			>= 10		
	H	M	T	H	M	T	H	M	T	H	M	T	H	M	T	H	M	T	H	M	T	H	M	T	H	M	T	H	M	T	H	M	T
JUAN XXIII																																	
0	0,0	0,2	0,2	0,0	0,0	0,0	0,0	0,0	0,0	0,0	0,1	0,1	0,0	0,1	0,1	0,0	0,0	0,1	0,0	0,0	0,0	0,0	0,0	0,0	0,0	0,0	0,0	0,0	0,0	0,0	0,0	0,0	0,0
5	0,3	0,3	0,6	0,1	0,2	0,3	0,1	0,0	0,1	0,0	0,0	0,0	0,0	0,1	0,1	0,0	0,0	0,1	0,0	0,0	0,1	0,0	0,0	0,0	0,0	0,0	0,0	0,0	0,0	0,0	0,0	0,0	0,0
10	0,5	0,4	0,9	0,1	0,1	0,2	0,0	0,1	0,1	0,1	0,1	0,2	0,1	0,1	0,2	0,0	0,0	0,1	0,1	0,0	0,1	0,0	0,0	0,1	0,0	0,0	0,0	0,0	0,0	0,0	0,0	0,0	0,0
15	0,4	0,4	0,8	0,1	0,1	0,1	0,1	0,0	0,1	0,1	0,0	0,2	0,1	0,2	0,2	0,1	0,0	0,1	0,0	0,0	0,1	0,0	0,0	0,0	0,0	0,0	0,0	0,0	0,0	0,0	0,0	0,0	0,0
20	1,2	0,9	2,1	0,3	0,2	0,5	0,2	0,3	0,5	0,2	0,3	0,4	0,3	0,1	0,4	0,1	0,0	0,1	0,1	0,0	0,1	0,1	0,0	0,1	0,0	0,0	0,0	0,0	0,0	0,0	0,0	0,0	0,0
25	1,9	2,3	4,2	0,5	0,3	0,8	0,3	0,5	0,8	0,4	0,4	0,8	0,3	0,5	0,8	0,2	0,3	0,4	0,2	0,1	0,3	0,1	0,0	0,1	0,0	0,0	0,0	0,1	0,0	0,1	0,0	0,0	0,0
30	4,0	2,8	6,8	1,2	0,5	1,7	0,7	0,5	1,2	0,7	0,4	1,1	0,5	0,5	1,0	0,3	0,3	0,7	0,2	0,4	0,6	0,2	0,1	0,3	0,1	0,1	0,1	0,1	0,0	0,1	0,1	0,0	0,1
35	5,3	4,5	9,8	1,6	0,6	2,2	0,6	0,7	1,3	1,0	0,9	1,9	0,8	1,1	1,9	0,4	0,7	1,1	0,2	0,3	0,5	0,2	0,1	0,3	0,2	0,1	0,2	0,1	0,1	0,2	0,1	0,1	0,1
40	6,0	4,2	10,2	1,4	0,7	2,1	0,8	0,8	1,5	0,9	1,0	1,8	1,2	1,0	2,2	0,8	0,4	1,2	0,4	0,2	0,6	0,2	0,1	0,3	0,2	0,1	0,3	0,1	0,0	0,1	0,1	0,0	0,1
45	6,3	3,8	10,1	1,4	0,5	1,9	0,8	1,0	1,8	1,0	1,0	2,0	1,4	0,6	2,1	0,5	0,4	0,8	0,5	0,1	0,6	0,4	0,1	0,5	0,2	0,0	0,2	0,1	0,1	0,2	0,0	0,0	0,1
50	5,8	3,6	9,3	1,2	0,7	1,9	1,1	0,9	2,0	1,1	0,9	1,9	1,2	0,6	1,8	0,6	0,2	0,8	0,2	0,3	0,5	0,2	0,1	0,3	0,1	0,0	0,1	0,0	0,0	0,0	0,0	0,0	0,0
55	4,8	3,7	8,6	0,9	0,9	1,8	1,0	1,2	2,2	1,2	0,8	2,0	0,9	0,4	1,2	0,3	0,3	0,6	0,2	0,1	0,3	0,1	0,1	0,2	0,1	0,0	0,1	0,1	0,0	0,1	0,1	0,0	0,1
60	5,4	3,8	9,3	1,0	1,5	2,5	1,7	1,1	2,8	1,3	0,6	1,9	0,8	0,4	1,2	0,3	0,1	0,4	0,2	0,1	0,3	0,1	0,0	0,1	0,0	0,0	0,1	0,0	0,0	0,0	0,0	0,0	0,0
65	4,8	3,7	8,5	1,0	1,9	2,9	1,6	1,1	2,7	1,2	0,3	1,5	0,7	0,2	1,0	0,1	0,1	0,2	0,0	0,1	0,1	0,1	0,0	0,1	0,0	0,0	0,1	0,0	0,0	0,1	0,0	0,0	0,0
70	4,0	3,0	7,0	0,8	1,5	2,3	2,0	0,8	2,7	0,7	0,5	1,1	0,4	0,1	0,5	0,0	0,0	0,1	0,1	0,1	0,2	0,0	0,0	0,0	0,0	0,0	0,0	0,0	0,0	0,0	0,0	0,0	0,0
75	1,9	2,3	4,2	0,7	1,4	2,1	0,7	0,4	1,1	0,3	0,2	0,5	0,1	0,2	0,3	0,0	0,1	0,1	0,0	0,0	0,0	0,1	0,0	0,1	0,0	0,0	0,0	0,0	0,0	0,0	0,0	0,0	0,0
80	1,5	2,4	3,9	0,6	1,4	2,0	0,7	0,7	1,3	0,2	0,2	0,4	0,1	0,1	0,2	0,0	0,0	0,0	0,0	0,0	0,1	0,0	0,0	0,0	0,0	0,0	0,0	0,0	0,0	0,0	0,0	0,0	0,0
85	1,1	1,3	2,4	0,3	0,9	1,2	0,6	0,3	0,9	0,1	0,1	0,2	0,1	0,1	0,1	0,0	0,0	0,0	0,0	0,0	0,0	0,0	0,0	0,0	0,0	0,0	0,0	0,0	0,0	0,0	0,0	0,0	0,0
90	0,2	0,7	0,9	0,1	0,6	0,7	0,0	0,0	0,1	0,0	0,0	0,0	0,0	0,0	0,0	0,0	0,0	0,0	0,0	0,0	0,0	0,0	0,0	0,0	0,0	0,0	0,0	0,0	0,0	0,0	0,0	0,0	0,0
95	0,1	0,2	0,3	0,1	0,0	0,1	0,1	0,1	0,2	0,0	0,0	0,0	0,0	0,0	0,0	0,0	0,0	0,0	0,0	0,0	0,0	0,0	0,0	0,0	0,0	0,0	0,0	0,0	0,0	0,0	0,0	0,0	0,0
100	0,0	0,0	0,0	0,0	0,0	0,0	0,0	0,0	0,0	0,0	0,0	0,0	0,0	0,0	0,0	0,0	0,0	0,0	0,0	0,0	0,0	0,0	0,0	0,0	0,0	0,0	0,0	0,0	0,0	0,0	0,0	0,0	0,0
105	0,0	0,0	0,0	0,0	0,0	0,0	0,0	0,0	0,0	0,0	0,0	0,0	0,0	0,0	0,0	0,0	0,0	0,0	0,0	0,0	0,0	0,0	0,0	0,0	0,0	0,0	0,0	0,0	0,0	0,0	0,0	0,0	0,0
110	0,0	0,0	0,0	0,0	0,0	0,0	0,0	0,0	0,0	0,0	0,0	0,0	0,0	0,0	0,0	0,0	0,0	0,0	0,0	0,0	0,0	0,0	0,0	0,0	0,0	0,0	0,0	0,0	0,0	0,0	0,0	0,0	0,0
115	0,0	0,0	0,0	0,0	0,0	0,0	0,0	0,0	0,0	0,0	0,0	0,0	0,0	0,0	0,0	0,0	0,0	0,0	0,0	0,0	0,0	0,0	0,0	0,0	0,0	0,0	0,0	0,0	0,0	0,0	0,0	0,0	0,0
	55,4	44,6	100,0	13,5	13,9	27,4	12,9	10,4	23,3	10,4	7,6	18,0	9,1	6,1	15,1	3,7	3,0	6,8	2,5	1,9	4,4	1,5	0,8	2,3	0,9	0,3	1,2	0,5	0,3	0,9	0,4	0,2	0,5

**Barrios: Viviendas clasificadas según el número de miembros, sexo y edad
de la persona principal**



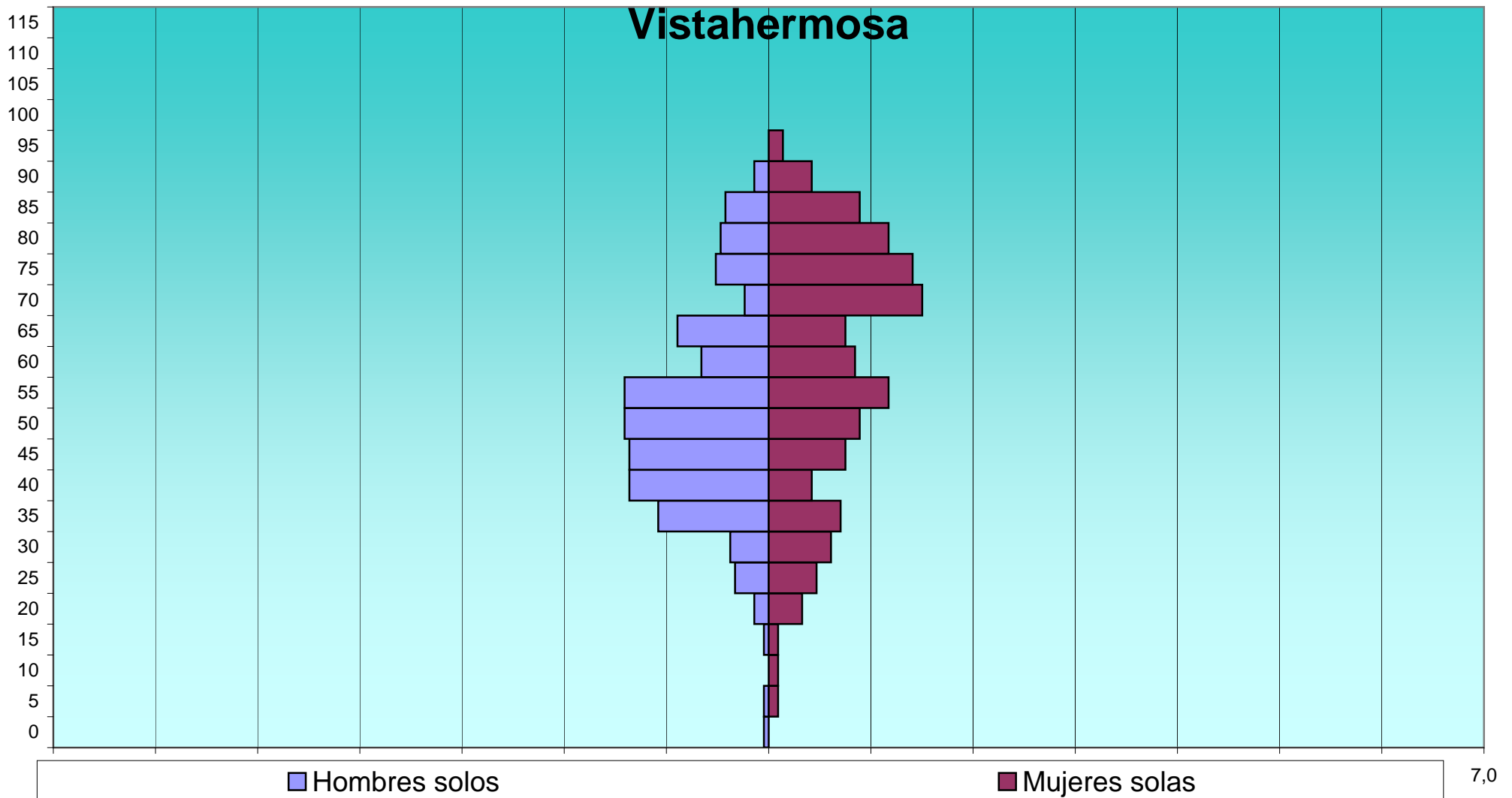
**Barrios: Viviendas clasificadas según el número de miembros, sexo y edad
de la persona principal**

EDAD	Total			1			2			3			4			5			6			7			8			9			>= 10		
	H	M	T	H	M	T	H	M	T	H	M	T	H	M	T	H	M	T	H	M	T	H	M	T	H	M	T	H	M	T	H	M	T
VISTAHERMOSA																																	
0	2	2	4	1	0	1	0	0	0	0	0	0	0	1	1	1	1	2	0	0	0	0	0	0	0	0	0	0	0	0	0	0	0
5	4	5	9	1	2	3	1	1	2	0	0	0	2	0	2	0	0	0	0	1	1	0	1	1	0	0	0	0	0	0	0	0	0
10	2	11	13	0	2	2	0	2	2	1	3	4	1	3	4	0	1	1	0	0	0	0	0	0	0	0	0	0	0	0	0	0	0
15	3	9	12	1	2	3	1	1	2	0	2	2	0	0	0	1	2	3	0	0	0	0	1	1	0	0	0	0	1	1	0	0	0
20	10	12	22	3	7	10	1	1	2	1	2	3	3	1	4	1	1	2	1	0	1	0	0	0	0	0	0	0	0	0	0	0	0
25	20	20	40	7	10	17	8	5	13	1	2	3	1	0	1	2	3	5	1	0	1	0	0	0	0	0	0	0	0	0	0	0	0
30	35	58	93	8	13	21	12	20	32	10	14	24	2	4	6	1	3	4	1	2	3	1	1	2	0	1	1	0	0	0	0	0	0
35	59	74	133	23	15	38	8	9	17	7	20	27	14	18	32	3	9	12	3	0	3	1	1	2	0	1	1	0	1	1	0	0	0
40	119	107	226	29	9	38	14	20	34	21	21	42	35	34	69	11	17	28	4	3	7	3	2	5	2	1	3	0	0	0	0	0	0
45	150	124	274	29	16	45	15	15	30	36	32	68	49	42	91	14	12	26	4	2	6	3	3	6	0	1	1	0	1	1	0	0	0
50	178	116	294	30	19	49	23	22	45	32	36	68	60	29	89	24	6	30	6	2	8	2	0	2	1	0	1	0	2	2	0	0	0
55	147	100	247	30	25	55	18	23	41	38	30	68	46	17	63	11	3	14	3	2	5	1	0	1	0	0	0	0	0	0	0	0	0
60	121	56	177	14	18	32	25	22	47	38	9	47	29	4	33	10	1	11	3	2	5	0	0	0	1	0	1	1	0	1	0	0	0
65	100	47	147	19	16	35	37	16	53	24	7	31	10	7	17	5	0	5	3	0	3	2	0	2	0	0	0	0	1	1	0	0	0
70	74	64	138	5	32	37	37	25	62	19	5	24	5	1	6	6	0	6	2	1	3	0	0	0	0	0	0	0	0	0	0	0	0
75	65	52	117	11	30	41	36	14	50	6	5	11	7	3	10	4	0	4	0	0	0	0	0	0	0	0	0	0	0	0	1	0	1
80	44	45	89	10	25	35	24	11	35	7	3	10	1	3	4	2	1	3	0	2	2	0	0	0	0	0	0	0	0	0	0	0	0
85	26	34	60	9	19	28	10	8	18	5	3	8	0	0	0	1	2	3	0	2	2	0	0	0	0	0	0	0	1	0	1	0	0
90	9	18	27	3	9	12	3	3	6	3	6	9	0	0	0	0	0	0	0	0	0	0	0	0	0	0	0	0	0	0	0	0	0
95	1	4	5	0	3	3	1	1	2	0	0	0	0	0	0	0	0	0	0	0	0	0	0	0	0	0	0	0	0	0	0	0	0
100	0	0	0	0	0	0	0	0	0	0	0	0	0	0	0	0	0	0	0	0	0	0	0	0	0	0	0	0	0	0	0	0	0
105	1	0	1	0	0	0	1	0	1	0	0	0	0	0	0	0	0	0	0	0	0	0	0	0	0	0	0	0	0	0	0	0	0
110	0	0	0	0	0	0	0	0	0	0	0	0	0	0	0	0	0	0	0	0	0	0	0	0	0	0	0	0	0	0	0	0	0
115	0	0	0	0	0	0	0	0	0	0	0	0	0	0	0	0	0	0	0	0	0	0	0	0	0	0	0	0	0	0	0	0	0
	1.170	958	2.128	233	272	505	275	219	494	249	200	449	265	167	432	97	62	159	31	19	50	13	9	22	4	4	8	2	6	8	1	0	1

**Barrios: Viviendas clasificadas según el número de miembros, sexo y edad
de la persona principal**

EDAD	Total %			1			2			3			4			5			6			7			8			9			>= 10		
	H	M	T	H	M	T	H	M	T	H	M	T	H	M	T	H	M	T	H	M	T	H	M	T	H	M	T	H	M	T	H	M	T
VISTAHERMOSA																																	
0	0,1	0,1	0,2	0,0	0,0	0,0	0,0	0,0	0,0	0,0	0,0	0,0	0,0	0,0	0,0	0,0	0,1	0,0	0,0	0,0	0,0	0,0	0,0	0,0	0,0	0,0	0,0	0,0	0,0	0,0	0,0	0,0	0,0
5	0,2	0,2	0,4	0,0	0,1	0,1	0,0	0,0	0,1	0,0	0,0	0,0	0,1	0,0	0,1	0,0	0,0	0,0	0,0	0,0	0,0	0,0	0,0	0,0	0,0	0,0	0,0	0,0	0,0	0,0	0,0	0,0	0,0
10	0,1	0,5	0,6	0,0	0,1	0,1	0,0	0,1	0,1	0,0	0,1	0,2	0,0	0,1	0,2	0,0	0,0	0,0	0,0	0,0	0,0	0,0	0,0	0,0	0,0	0,0	0,0	0,0	0,0	0,0	0,0	0,0	0,0
15	0,1	0,4	0,6	0,0	0,1	0,1	0,0	0,0	0,1	0,0	0,1	0,1	0,0	0,0	0,0	0,0	0,1	0,1	0,0	0,0	0,0	0,0	0,0	0,0	0,0	0,0	0,0	0,0	0,0	0,0	0,0	0,0	0,0
20	0,5	0,6	1,0	0,1	0,3	0,5	0,0	0,0	0,1	0,0	0,1	0,1	0,1	0,0	0,2	0,0	0,0	0,1	0,0	0,0	0,0	0,0	0,0	0,0	0,0	0,0	0,0	0,0	0,0	0,0	0,0	0,0	0,0
25	0,9	0,9	1,9	0,3	0,5	0,8	0,4	0,2	0,6	0,0	0,1	0,1	0,0	0,0	0,0	0,1	0,1	0,2	0,0	0,0	0,0	0,0	0,0	0,0	0,0	0,0	0,0	0,0	0,0	0,0	0,0	0,0	0,0
30	1,6	2,7	4,4	0,4	0,6	1,0	0,6	0,9	1,5	0,5	0,7	1,1	0,1	0,2	0,3	0,0	0,1	0,2	0,0	0,1	0,1	0,0	0,0	0,1	0,0	0,0	0,0	0,0	0,0	0,0	0,0	0,0	0,0
35	2,8	3,5	6,3	1,1	0,7	1,8	0,4	0,4	0,8	0,3	0,9	1,3	0,7	0,8	1,5	0,1	0,4	0,6	0,1	0,0	0,1	0,0	0,0	0,1	0,0	0,0	0,0	0,0	0,0	0,0	0,0	0,0	0,0
40	5,6	5,0	10,6	1,4	0,4	1,8	0,7	0,9	1,6	1,0	1,0	2,0	1,6	1,6	3,2	0,5	0,8	1,3	0,2	0,1	0,3	0,1	0,1	0,2	0,1	0,0	0,1	0,0	0,0	0,0	0,0	0,0	0,0
45	7,0	5,8	12,9	1,4	0,8	2,1	0,7	0,7	1,4	1,7	1,5	3,2	2,3	2,0	4,3	0,7	0,6	1,2	0,2	0,1	0,3	0,1	0,1	0,3	0,0	0,0	0,0	0,0	0,0	0,0	0,0	0,0	0,0
50	8,4	5,5	13,8	1,4	0,9	2,3	1,1	1,0	2,1	1,5	1,7	3,2	2,8	1,4	4,2	1,1	0,3	1,4	0,3	0,1	0,4	0,1	0,0	0,1	0,0	0,0	0,0	0,0	0,1	0,1	0,0	0,0	0,0
55	6,9	4,7	11,6	1,4	1,2	2,6	0,8	1,1	1,9	1,8	1,4	3,2	2,2	0,8	3,0	0,5	0,1	0,7	0,1	0,1	0,2	0,0	0,0	0,0	0,0	0,0	0,0	0,0	0,0	0,0	0,0	0,0	0,0
60	5,7	2,6	8,3	0,7	0,8	1,5	1,2	1,0	2,2	1,8	0,4	2,2	1,4	0,2	1,6	0,5	0,0	0,5	0,1	0,1	0,2	0,0	0,0	0,0	0,0	0,0	0,0	0,0	0,0	0,0	0,0	0,0	0,0
65	4,7	2,2	6,9	0,9	0,8	1,6	1,7	0,8	2,5	1,1	0,3	1,5	0,5	0,3	0,8	0,2	0,0	0,2	0,1	0,0	0,1	0,1	0,0	0,1	0,0	0,0	0,0	0,0	0,0	0,0	0,0	0,0	0,0
70	3,5	3,0	6,5	0,2	1,5	1,7	1,7	1,2	2,9	0,9	0,2	1,1	0,2	0,0	0,3	0,3	0,0	0,3	0,1	0,0	0,1	0,0	0,0	0,0	0,0	0,0	0,0	0,0	0,0	0,0	0,0	0,0	0,0
75	3,1	2,4	5,5	0,5	1,4	1,9	1,7	0,7	2,3	0,3	0,2	0,5	0,3	0,1	0,5	0,2	0,0	0,2	0,0	0,0	0,0	0,0	0,0	0,0	0,0	0,0	0,0	0,0	0,0	0,0	0,0	0,0	0,0
80	2,1	2,1	4,2	0,5	1,2	1,6	1,1	0,5	1,6	0,3	0,1	0,5	0,0	0,1	0,2	0,1	0,0	0,1	0,0	0,1	0,1	0,0	0,0	0,0	0,0	0,0	0,0	0,0	0,0	0,0	0,0	0,0	0,0
85	1,2	1,6	2,8	0,4	0,9	1,3	0,5	0,4	0,8	0,2	0,1	0,4	0,0	0,0	0,0	0,0	0,1	0,1	0,0	0,1	0,1	0,0	0,0	0,0	0,0	0,0	0,0	0,0	0,0	0,0	0,0	0,0	0,0
90	0,4	0,8	1,3	0,1	0,4	0,6	0,1	0,1	0,3	0,1	0,3	0,4	0,0	0,0	0,0	0,0	0,0	0,0	0,0	0,0	0,0	0,0	0,0	0,0	0,0	0,0	0,0	0,0	0,0	0,0	0,0	0,0	0,0
95	0,0	0,2	0,2	0,0	0,1	0,1	0,0	0,0	0,1	0,0	0,0	0,0	0,0	0,0	0,0	0,0	0,0	0,0	0,0	0,0	0,0	0,0	0,0	0,0	0,0	0,0	0,0	0,0	0,0	0,0	0,0	0,0	0,0
100	0,0	0,0	0,0	0,0	0,0	0,0	0,0	0,0	0,0	0,0	0,0	0,0	0,0	0,0	0,0	0,0	0,0	0,0	0,0	0,0	0,0	0,0	0,0	0,0	0,0	0,0	0,0	0,0	0,0	0,0	0,0	0,0	0,0
105	0,0	0,0	0,0	0,0	0,0	0,0	0,0	0,0	0,0	0,0	0,0	0,0	0,0	0,0	0,0	0,0	0,0	0,0	0,0	0,0	0,0	0,0	0,0	0,0	0,0	0,0	0,0	0,0	0,0	0,0	0,0	0,0	0,0
110	0,0	0,0	0,0	0,0	0,0	0,0	0,0	0,0	0,0	0,0	0,0	0,0	0,0	0,0	0,0	0,0	0,0	0,0	0,0	0,0	0,0	0,0	0,0	0,0	0,0	0,0	0,0	0,0	0,0	0,0	0,0	0,0	0,0
115	0,0	0,0	0,0	0,0	0,0	0,0	0,0	0,0	0,0	0,0	0,0	0,0	0,0	0,0	0,0	0,0	0,0	0,0	0,0	0,0	0,0	0,0	0,0	0,0	0,0	0,0	0,0	0,0	0,0	0,0	0,0	0,0	0,0
	55,0	45,0	100,0	10,9	12,8	23,7	12,9	10,3	23,2	11,7	9,4	21,1	12,5	7,8	20,3	4,6	2,9	7,5	1,5	0,9	2,3	0,6	0,4	1,0	0,2	0,2	0,4	0,1	0,3	0,4	0,0	0,0	0,0

Barrios: Viviendas clasificadas según el número de miembros, sexo y edad de la persona principal



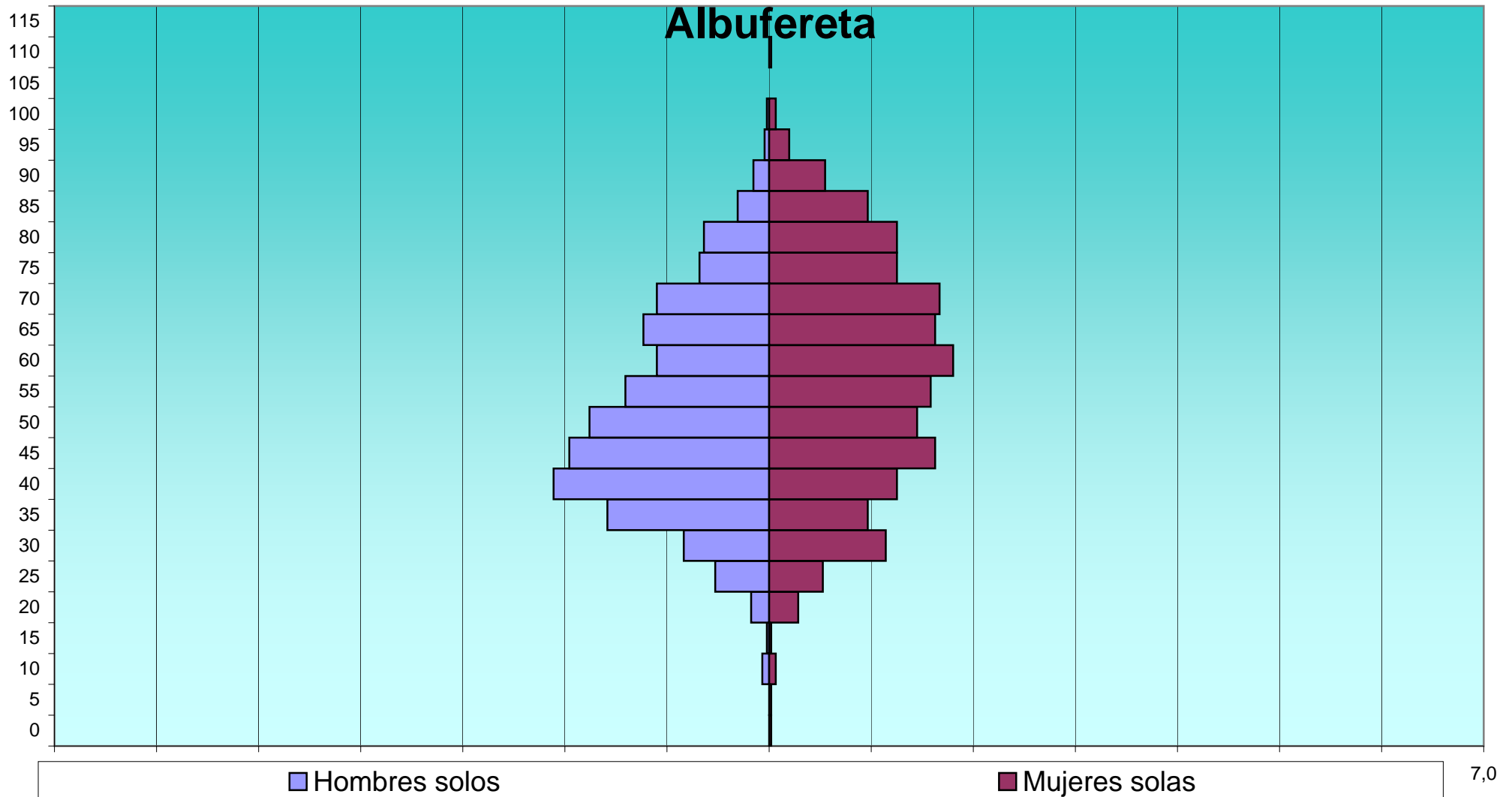
Barrios: Viviendas clasificadas según el número de miembros, sexo y edad de la persona principal

EDAD	Total			1			2			3			4			5			6			7			8			9			>= 10		
	H	M	T	H	M	T	H	M	T	H	M	T	H	M	T	H	M	T	H	M	T	H	M	T	H	M	T	H	M	T	H	M	T
ALBUFERETA																																	
0	1	2	3	0	1	1	1	1	2	0	0	0	0	0	0	0	0	0	0	0	0	0	0	0	0	0	0	0	0	0	0	0	0
5	3	3	6	0	1	1	2	0	2	1	1	2	0	1	1	0	0	0	0	0	0	0	0	0	0	0	0	0	0	0	0	0	0
10	7	11	18	3	3	6	0	3	3	3	2	5	0	3	3	0	0	0	0	0	0	0	0	0	1	0	1	0	0	0	0	0	0
15	10	13	23	1	1	2	2	5	7	6	1	7	1	3	4	0	1	1	0	0	0	2	2	0	0	0	0	0	0	0	0	0	0
20	14	24	38	8	13	21	3	6	9	1	4	5	2	1	3	0	0	0	0	0	0	0	0	0	0	0	0	0	0	0	0	0	0
25	58	55	113	24	24	48	15	16	31	11	8	19	6	4	10	2	3	5	0	0	0	0	0	0	0	0	0	0	0	0	0	0	0
30	100	120	220	38	52	90	27	20	47	20	25	45	9	14	23	5	6	11	0	3	3	0	0	0	0	0	1	0	1	0	0	0	0
35	211	181	392	72	44	116	43	42	85	42	45	87	36	33	69	10	12	22	4	1	5	2	0	2	1	3	4	1	1	2	0	0	0
40	299	261	560	96	57	153	35	60	95	56	58	114	90	63	153	14	18	32	6	3	9	1	0	1	0	2	2	1	0	1	0	0	0
45	326	284	610	89	74	163	43	61	104	67	59	126	97	70	167	20	13	33	5	3	8	1	2	3	4	1	5	0	1	1	0	0	0
50	262	243	505	80	66	146	41	68	109	49	60	109	70	38	108	18	7	25	3	3	6	0	1	1	1	0	1	0	0	0	0	0	0
55	255	205	460	64	72	136	60	67	127	57	36	93	46	21	67	19	8	27	7	1	8	2	0	2	0	0	0	0	0	0	0	0	0
60	218	177	395	50	82	132	60	60	120	61	17	78	36	10	46	7	4	11	3	3	6	1	0	1	0	1	1	0	0	0	0	0	0
65	185	133	318	56	74	130	68	33	101	28	15	43	20	7	27	7	2	9	4	2	6	1	0	1	1	0	1	0	0	0	0	0	0
70	160	133	293	50	76	126	74	42	116	25	11	36	4	1	5	5	0	5	1	3	4	0	0	0	1	0	1	0	0	0	0	0	0
75	116	103	219	31	57	88	56	41	97	18	4	22	6	0	6	3	0	3	1	0	1	0	1	1	1	0	1	0	0	0	0	0	0
80	97	88	185	29	57	86	51	24	75	7	4	11	4	3	7	3	0	3	3	0	3	0	0	0	0	0	0	0	0	0	0	0	0
85	47	68	115	14	44	58	22	18	40	7	3	10	1	2	3	1	0	1	1	1	2	0	0	0	1	0	1	0	0	0	0	0	0
90	18	36	54	7	25	32	6	8	14	2	2	4	2	0	2	0	1	1	1	0	1	0	0	0	0	0	0	0	0	0	0	0	0
95	4	11	15	2	9	11	2	2	4	0	0	0	0	0	0	0	0	0	0	0	0	0	0	0	0	0	0	0	0	0	0	0	0
100	1	3	4	1	3	4	0	0	0	0	0	0	0	0	0	0	0	0	0	0	0	0	0	0	0	0	0	0	0	0	0	0	0
105	0	0	0	0	0	0	0	0	0	0	0	0	0	0	0	0	0	0	0	0	0	0	0	0	0	0	0	0	0	0	0	0	0
110	0	1	1	0	1	1	0	0	0	0	0	0	0	0	0	0	0	0	0	0	0	0	0	0	0	0	0	0	0	0	0	0	0
115	0	0	0	0	0	0	0	0	0	0	0	0	0	0	0	0	0	0	0	0	0	0	0	0	0	0	0	0	0	0	0	0	0
	2.392	2.155	4.547	715	836	1.551	611	577	1.188	461	355	816	430	274	704	114	75	189	39	23	62	8	6	14	11	7	18	3	2	5	0	0	0

**Barrios: Viviendas clasificadas según el número de miembros, sexo y edad
de la persona principal**

EDAD	Total %			1			2			3			4			5			6			7			8			9			>= 10		
	H	M	T	H	M	T	H	M	T	H	M	T	H	M	T	H	M	T	H	M	T	H	M	T	H	M	T	H	M	T			
ALBUFERETA																																	
0	0,0	0,0	0,1	0,0	0,0	0,0	0,0	0,0	0,0	0,0	0,0	0,0	0,0	0,0	0,0	0,0	0,0	0,0	0,0	0,0	0,0	0,0	0,0	0,0	0,0	0,0	0,0	0,0	0,0	0,0	0,0		
5	0,1	0,1	0,1	0,0	0,0	0,0	0,0	0,0	0,0	0,0	0,0	0,0	0,0	0,0	0,0	0,0	0,0	0,0	0,0	0,0	0,0	0,0	0,0	0,0	0,0	0,0	0,0	0,0	0,0	0,0	0,0		
10	0,2	0,2	0,4	0,1	0,1	0,1	0,0	0,1	0,1	0,1	0,0	0,1	0,0	0,1	0,1	0,0	0,0	0,0	0,0	0,0	0,0	0,0	0,0	0,0	0,0	0,0	0,0	0,0	0,0	0,0	0,0		
15	0,2	0,3	0,5	0,0	0,0	0,0	0,0	0,1	0,2	0,1	0,0	0,2	0,0	0,1	0,1	0,0	0,0	0,0	0,0	0,0	0,0	0,0	0,0	0,0	0,0	0,0	0,0	0,0	0,0	0,0	0,0		
20	0,3	0,5	0,8	0,2	0,3	0,5	0,1	0,1	0,2	0,0	0,1	0,1	0,0	0,0	0,1	0,0	0,0	0,0	0,0	0,0	0,0	0,0	0,0	0,0	0,0	0,0	0,0	0,0	0,0	0,0	0,0		
25	1,3	1,2	2,5	0,5	0,5	1,1	0,3	0,4	0,7	0,2	0,2	0,4	0,1	0,1	0,2	0,0	0,1	0,1	0,0	0,0	0,0	0,0	0,0	0,0	0,0	0,0	0,0	0,0	0,0	0,0	0,0		
30	2,2	2,6	4,8	0,8	1,1	2,0	0,6	0,4	1,0	0,4	0,5	1,0	0,2	0,3	0,5	0,1	0,1	0,2	0,0	0,1	0,1	0,0	0,0	0,0	0,0	0,0	0,0	0,0	0,0	0,0	0,0		
35	4,6	4,0	8,6	1,6	1,0	2,6	0,9	0,9	1,9	0,9	1,0	1,9	0,8	0,7	1,5	0,2	0,3	0,5	0,1	0,0	0,1	0,0	0,0	0,0	0,0	0,1	0,1	0,0	0,0	0,0	0,0		
40	6,6	5,7	12,3	2,1	1,3	3,4	0,8	1,3	2,1	1,2	1,3	2,5	2,0	1,4	3,4	0,3	0,4	0,7	0,1	0,1	0,2	0,0	0,0	0,0	0,0	0,0	0,0	0,0	0,0	0,0	0,0		
45	7,2	6,2	13,4	2,0	1,6	3,6	0,9	1,3	2,3	1,5	1,3	2,8	2,1	1,5	3,7	0,4	0,3	0,7	0,1	0,1	0,2	0,0	0,0	0,1	0,1	0,0	0,1	0,0	0,0	0,0	0,0		
50	5,8	5,3	11,1	1,8	1,5	3,2	0,9	1,5	2,4	1,1	1,3	2,4	1,5	0,8	2,4	0,4	0,2	0,5	0,1	0,1	0,1	0,0	0,0	0,0	0,0	0,0	0,0	0,0	0,0	0,0	0,0		
55	5,6	4,5	10,1	1,4	1,6	3,0	1,3	1,5	2,8	1,3	0,8	2,0	1,0	0,5	1,5	0,4	0,2	0,6	0,2	0,0	0,2	0,0	0,0	0,0	0,0	0,0	0,0	0,0	0,0	0,0	0,0		
60	4,8	3,9	8,7	1,1	1,8	2,9	1,3	1,3	2,6	1,3	0,4	1,7	0,8	0,2	1,0	0,2	0,1	0,2	0,1	0,1	0,1	0,0	0,0	0,0	0,0	0,0	0,0	0,0	0,0	0,0	0,0		
65	4,1	2,9	7,0	1,2	1,6	2,9	1,5	0,7	2,2	0,6	0,3	0,9	0,4	0,2	0,6	0,2	0,0	0,2	0,1	0,0	0,1	0,0	0,0	0,0	0,0	0,0	0,0	0,0	0,0	0,0	0,0		
70	3,5	2,9	6,4	1,1	1,7	2,8	1,6	0,9	2,6	0,5	0,2	0,8	0,1	0,0	0,1	0,1	0,0	0,1	0,0	0,1	0,1	0,0	0,0	0,0	0,0	0,0	0,0	0,0	0,0	0,0	0,0		
75	2,6	2,3	4,8	0,7	1,3	1,9	1,2	0,9	2,1	0,4	0,1	0,5	0,1	0,0	0,1	0,1	0,0	0,1	0,0	0,0	0,0	0,0	0,0	0,0	0,0	0,0	0,0	0,0	0,0	0,0	0,0		
80	2,1	1,9	4,1	0,6	1,3	1,9	1,1	0,5	1,6	0,2	0,1	0,2	0,1	0,1	0,2	0,1	0,0	0,1	0,1	0,0	0,1	0,0	0,0	0,0	0,0	0,0	0,0	0,0	0,0	0,0	0,0		
85	1,0	1,5	2,5	0,3	1,0	1,3	0,5	0,4	0,9	0,2	0,1	0,2	0,0	0,0	0,1	0,0	0,0	0,0	0,0	0,0	0,0	0,0	0,0	0,0	0,0	0,0	0,0	0,0	0,0	0,0	0,0		
90	0,4	0,8	1,2	0,2	0,5	0,7	0,1	0,2	0,3	0,0	0,0	0,1	0,0	0,0	0,0	0,0	0,0	0,0	0,0	0,0	0,0	0,0	0,0	0,0	0,0	0,0	0,0	0,0	0,0	0,0	0,0		
95	0,1	0,2	0,3	0,0	0,2	0,2	0,0	0,0	0,1	0,0	0,0	0,0	0,0	0,0	0,0	0,0	0,0	0,0	0,0	0,0	0,0	0,0	0,0	0,0	0,0	0,0	0,0	0,0	0,0	0,0	0,0		
100	0,0	0,1	0,1	0,0	0,1	0,1	0,0	0,0	0,0	0,0	0,0	0,0	0,0	0,0	0,0	0,0	0,0	0,0	0,0	0,0	0,0	0,0	0,0	0,0	0,0	0,0	0,0	0,0	0,0	0,0	0,0		
105	0,0	0,0	0,0	0,0	0,0	0,0	0,0	0,0	0,0	0,0	0,0	0,0	0,0	0,0	0,0	0,0	0,0	0,0	0,0	0,0	0,0	0,0	0,0	0,0	0,0	0,0	0,0	0,0	0,0	0,0	0,0		
110	0,0	0,0	0,0	0,0	0,0	0,0	0,0	0,0	0,0	0,0	0,0	0,0	0,0	0,0	0,0	0,0	0,0	0,0	0,0	0,0	0,0	0,0	0,0	0,0	0,0	0,0	0,0	0,0	0,0	0,0	0,0		
115	0,0	0,0	0,0	0,0	0,0	0,0	0,0	0,0	0,0	0,0	0,0	0,0	0,0	0,0	0,0	0,0	0,0	0,0	0,0	0,0	0,0	0,0	0,0	0,0	0,0	0,0	0,0	0,0	0,0	0,0	0,0		
	52,6	47,4	100,0	15,7	18,4	34,1	13,4	12,7	26,1	10,1	7,8	17,9	9,5	6,0	15,5	2,5	1,6	4,2	0,9	0,5	1,4	0,2	0,1	0,3	0,2	0,2	0,4	0,1	0,0	0,1	0,0	0,0	

Barrios: Viviendas clasificadas según el número de miembros, sexo y edad de la persona principal



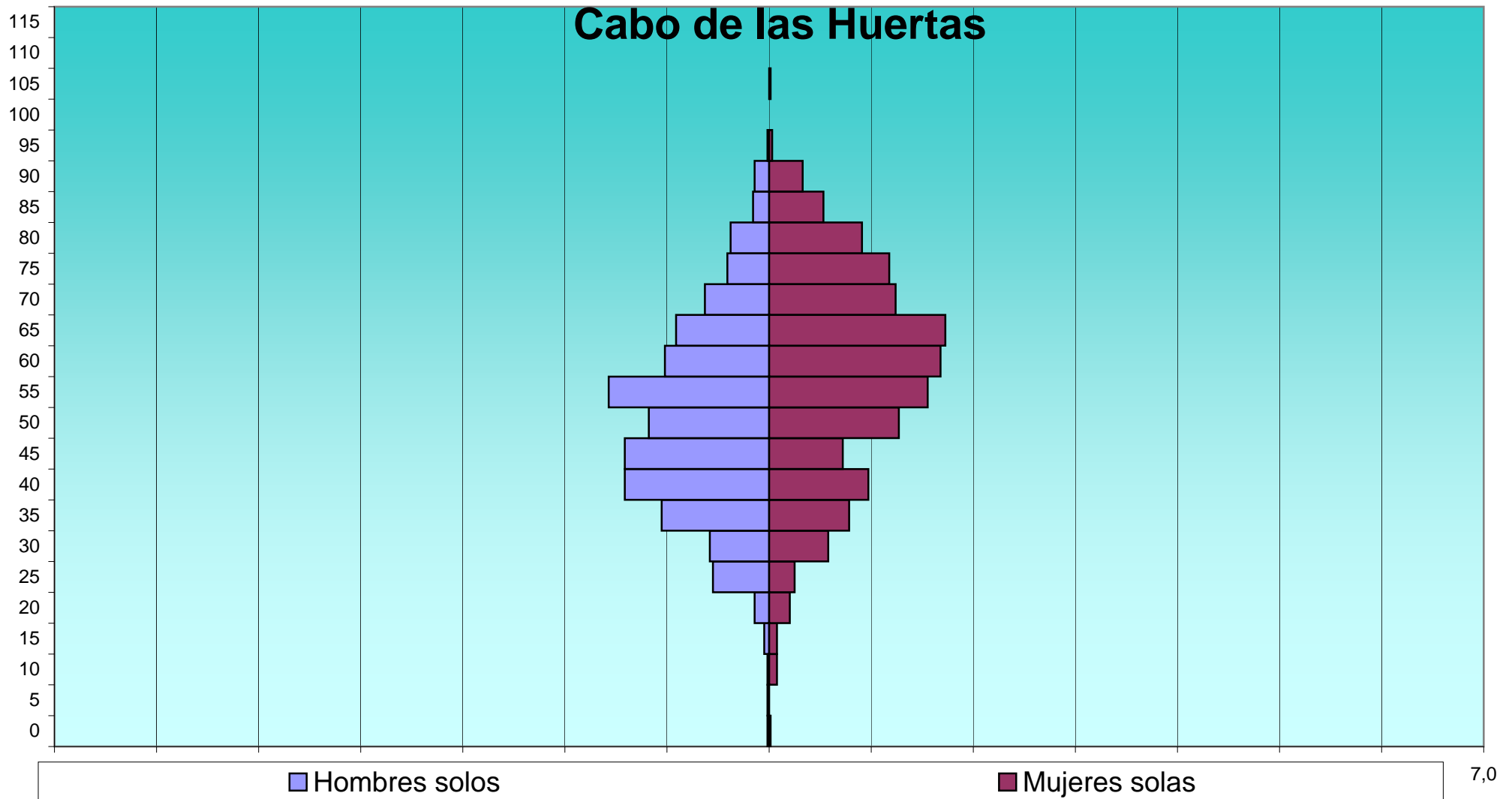
*Barrios: Viviendas clasificadas según el número de miembros, sexo y edad
de la persona principal*

EDAD	Total			1			2			3			4			5			6			7			8			9			>= 10		
	H	M	T	H	M	T	H	M	T	H	M	T	H	M	T	H	M	T	H	M	T	H	M	T	H	M	T	H	M	T			
CABO DE LAS HUERTAS																																	
0	2	6	8	1	1	2	0	2	2	1	2	3	0	0	0	0	0	0	1	1	0	0	0	0	0	0	0	0	0	0	0		
5	6	4	10	1	0	1	0	1	1	3	2	5	2	1	3	0	0	0	0	0	0	0	0	0	0	0	0	0	0	0	0		
10	15	16	31	1	5	6	4	3	7	6	2	8	4	6	10	0	0	0	0	0	0	0	0	0	0	0	0	0	0	0	0		
15	14	19	33	3	5	8	1	2	3	3	4	7	4	6	10	2	2	4	0	0	0	0	0	1	0	1	0	0	0	0	0		
20	24	34	58	9	13	22	4	6	10	5	7	12	5	6	11	1	0	1	0	0	0	0	0	0	0	0	0	2	2	0	0		
25	64	60	124	35	16	51	18	26	44	5	9	14	4	4	8	0	2	2	2	1	3	0	2	2	0	0	0	0	0	0	0		
30	114	146	260	37	37	74	29	41	70	25	29	54	13	25	38	5	6	11	4	3	7	1	3	4	0	1	1	0	1	1	0		
35	226	241	467	67	50	117	39	50	89	35	54	89	54	54	108	12	17	29	9	5	14	4	5	9	4	3	7	2	1	3	0		
40	308	310	618	90	62	152	34	56	90	70	79	149	64	73	137	30	20	50	12	9	21	3	5	8	4	5	9	1	0	1	0		
45	400	337	737	90	46	136	45	84	129	70	84	154	134	90	224	40	19	59	10	8	18	5	2	7	3	2	5	2	2	4	1		
50	424	400	824	75	81	156	64	90	154	82	103	185	151	92	243	42	24	66	6	7	13	2	3	5	2	0	2	0	0	0	0		
55	482	357	839	100	99	199	76	101	177	111	79	190	132	51	183	45	15	60	11	6	17	4	2	6	1	2	3	2	2	4	0		
60	431	292	723	65	107	172	118	97	215	129	55	184	77	24	101	28	6	34	9	3	12	3	0	3	2	0	2	0	0	0	0		
65	385	233	618	58	110	168	150	74	224	105	26	131	47	14	61	15	3	18	6	2	8	2	1	3	2	3	5	0	0	0	0		
70	235	162	397	40	79	119	110	60	170	44	14	58	23	5	28	10	1	11	3	2	5	5	0	5	0	1	1	0	0	0	0		
75	160	111	271	26	75	101	88	26	114	25	4	29	10	4	14	6	1	7	3	0	3	0	0	0	1	1	2	0	0	0	1		
80	90	100	190	24	58	82	45	30	75	9	4	13	7	4	11	4	3	7	1	1	2	0	0	0	0	0	0	0	0	0	0		
85	42	50	92	10	34	44	19	9	28	9	4	13	2	1	3	2	1	3	0	1	1	0	0	0	0	0	0	0	0	0	0		
90	29	30	59	9	21	30	14	5	19	3	3	6	0	0	0	1	1	2	2	0	2	0	0	0	0	0	0	0	0	0	0		
95	3	4	7	1	2	3	2	1	3	0	1	1	0	0	0	0	0	0	0	0	0	0	0	0	0	0	0	0	0	0	0		
100	0	0	0	0	0	0	0	0	0	0	0	0	0	0	0	0	0	0	0	0	0	0	0	0	0	0	0	0	0	0	0		
105	0	1	1	0	1	1	0	0	0	0	0	0	0	0	0	0	0	0	0	0	0	0	0	0	0	0	0	0	0	0	0		
110	0	0	0	0	0	0	0	0	0	0	0	0	0	0	0	0	0	0	0	0	0	0	0	0	0	0	0	0	0	0	0		
115	0	0	0	0	0	0	0	0	0	0	0	0	0	0	0	0	0	0	0	0	0	0	0	0	0	0	0	0	0	0	0		
	3.454	2.913	6.367	742	902	1.644	860	764	1.624	740	565	1.305	733	460	1.193	243	121	364	78	49	127	29	23	52	20	18	38	7	8	15	2	3	5

Barrios: Viviendas clasificadas según el número de miembros, sexo y edad de la persona principal

EDAD	Total %			1			2			3			4			5			6			7			8			9			>= 10		
	H	M	T	H	M	T	H	M	T	H	M	T	H	M	T	H	M	T	H	M	T	H	M	T	H	M	T	H	M	T			
CABO DE LAS HUERTAS																																	
0	0,0	0,1	0,1	0,0	0,0	0,0	0,0	0,0	0,0	0,0	0,0	0,0	0,0	0,0	0,0	0,0	0,0	0,0	0,0	0,0	0,0	0,0	0,0	0,0	0,0	0,0	0,0	0,0	0,0	0,0	0,0		
5	0,1	0,1	0,2	0,0	0,0	0,0	0,0	0,0	0,0	0,0	0,0	0,1	0,0	0,0	0,0	0,0	0,0	0,0	0,0	0,0	0,0	0,0	0,0	0,0	0,0	0,0	0,0	0,0	0,0	0,0	0,0		
10	0,2	0,3	0,5	0,0	0,1	0,1	0,1	0,0	0,1	0,1	0,0	0,1	0,1	0,1	0,2	0,0	0,0	0,0	0,0	0,0	0,0	0,0	0,0	0,0	0,0	0,0	0,0	0,0	0,0	0,0	0,0		
15	0,2	0,3	0,5	0,0	0,1	0,1	0,0	0,0	0,0	0,0	0,1	0,1	0,1	0,1	0,2	0,0	0,0	0,1	0,0	0,0	0,0	0,0	0,0	0,0	0,0	0,0	0,0	0,0	0,0	0,0	0,0		
20	0,4	0,5	0,9	0,1	0,2	0,3	0,1	0,1	0,2	0,1	0,1	0,2	0,1	0,1	0,2	0,0	0,0	0,0	0,0	0,0	0,0	0,0	0,0	0,0	0,0	0,0	0,0	0,0	0,0	0,0	0,0		
25	1,0	0,9	1,9	0,5	0,3	0,8	0,3	0,4	0,7	0,1	0,1	0,2	0,1	0,1	0,1	0,0	0,0	0,0	0,0	0,0	0,0	0,0	0,0	0,0	0,0	0,0	0,0	0,0	0,0	0,0	0,0		
30	1,8	2,3	4,1	0,6	0,6	1,2	0,5	0,6	1,1	0,4	0,5	0,8	0,2	0,4	0,6	0,1	0,1	0,2	0,1	0,0	0,1	0,0	0,0	0,1	0,0	0,0	0,0	0,0	0,0	0,0	0,0		
35	3,5	3,8	7,3	1,1	0,8	1,8	0,6	0,8	1,4	0,5	0,8	1,4	0,8	0,8	1,7	0,2	0,3	0,5	0,1	0,1	0,2	0,1	0,1	0,1	0,1	0,0	0,0	0,0	0,0	0,0	0,0		
40	4,8	4,9	9,7	1,4	1,0	2,4	0,5	0,9	1,4	1,1	1,2	2,3	1,0	1,1	2,2	0,5	0,3	0,8	0,2	0,1	0,3	0,0	0,1	0,1	0,1	0,1	0,1	0,0	0,0	0,0	0,0		
45	6,3	5,3	11,6	1,4	0,7	2,1	0,7	1,3	2,0	1,1	1,3	2,4	2,1	1,4	3,5	0,6	0,3	0,9	0,2	0,1	0,3	0,1	0,0	0,1	0,0	0,0	0,1	0,0	0,0	0,1	0,0		
50	6,7	6,3	12,9	1,2	1,3	2,5	1,0	1,4	2,4	1,3	1,6	2,9	2,4	1,4	3,8	0,7	0,4	1,0	0,1	0,1	0,2	0,0	0,0	0,1	0,0	0,0	0,0	0,0	0,0	0,0	0,0		
55	7,6	5,6	13,2	1,6	1,6	3,1	1,2	1,6	2,8	1,7	1,2	3,0	2,1	0,6	2,9	0,7	0,2	0,9	0,2	0,1	0,3	0,1	0,0	0,1	0,0	0,0	0,0	0,0	0,0	0,1	0,0		
60	6,8	4,6	11,4	1,0	1,7	2,7	1,9	1,5	3,4	2,0	0,9	2,9	1,2	0,4	1,6	0,4	0,1	0,5	0,1	0,0	0,2	0,0	0,0	0,0	0,0	0,0	0,0	0,0	0,0	0,0	0,0		
65	6,0	3,7	9,7	0,9	1,7	2,6	2,4	1,2	3,5	1,6	0,4	2,1	0,7	0,2	1,0	0,2	0,0	0,3	0,1	0,0	0,1	0,0	0,0	0,0	0,0	0,0	0,1	0,0	0,0	0,0	0,0		
70	3,7	2,5	6,2	0,6	1,2	1,9	1,7	0,9	2,7	0,7	0,2	0,9	0,4	0,1	0,4	0,2	0,0	0,2	0,0	0,0	0,1	0,1	0,0	0,1	0,0	0,0	0,0	0,0	0,0	0,0	0,0		
75	2,5	1,7	4,3	0,4	1,2	1,6	1,4	0,4	1,8	0,4	0,1	0,5	0,2	0,1	0,2	0,1	0,0	0,1	0,0	0,0	0,0	0,0	0,0	0,0	0,0	0,0	0,0	0,0	0,0	0,0	0,0		
80	1,4	1,6	3,0	0,4	0,9	1,3	0,7	0,5	1,2	0,1	0,1	0,2	0,1	0,1	0,2	0,1	0,0	0,1	0,0	0,0	0,0	0,0	0,0	0,0	0,0	0,0	0,0	0,0	0,0	0,0	0,0		
85	0,7	0,8	1,4	0,2	0,5	0,7	0,3	0,1	0,4	0,1	0,1	0,2	0,0	0,0	0,0	0,0	0,0	0,0	0,0	0,0	0,0	0,0	0,0	0,0	0,0	0,0	0,0	0,0	0,0	0,0	0,0		
90	0,5	0,5	0,9	0,1	0,3	0,5	0,2	0,1	0,3	0,0	0,0	0,1	0,0	0,0	0,0	0,0	0,0	0,0	0,0	0,0	0,0	0,0	0,0	0,0	0,0	0,0	0,0	0,0	0,0	0,0	0,0		
95	0,0	0,1	0,1	0,0	0,0	0,0	0,0	0,0	0,0	0,0	0,0	0,0	0,0	0,0	0,0	0,0	0,0	0,0	0,0	0,0	0,0	0,0	0,0	0,0	0,0	0,0	0,0	0,0	0,0	0,0	0,0		
100	0,0	0,0	0,0	0,0	0,0	0,0	0,0	0,0	0,0	0,0	0,0	0,0	0,0	0,0	0,0	0,0	0,0	0,0	0,0	0,0	0,0	0,0	0,0	0,0	0,0	0,0	0,0	0,0	0,0	0,0	0,0		
105	0,0	0,0	0,0	0,0	0,0	0,0	0,0	0,0	0,0	0,0	0,0	0,0	0,0	0,0	0,0	0,0	0,0	0,0	0,0	0,0	0,0	0,0	0,0	0,0	0,0	0,0	0,0	0,0	0,0	0,0	0,0		
110	0,0	0,0	0,0	0,0	0,0	0,0	0,0	0,0	0,0	0,0	0,0	0,0	0,0	0,0	0,0	0,0	0,0	0,0	0,0	0,0	0,0	0,0	0,0	0,0	0,0	0,0	0,0	0,0	0,0	0,0	0,0		
115	0,0	0,0	0,0	0,0	0,0	0,0	0,0	0,0	0,0	0,0	0,0	0,0	0,0	0,0	0,0	0,0	0,0	0,0	0,0	0,0	0,0	0,0	0,0	0,0	0,0	0,0	0,0	0,0	0,0	0,0	0,0		
	54,2	45,8	100,0	11,7	14,2	25,8	13,5	12,0	25,5	11,6	8,9	20,5	11,5	7,2	18,7	3,8	1,9	5,7	1,2	0,8	2,0	0,5	0,4	0,8	0,3	0,3	0,6	0,1	0,1	0,2	0,0	0,1	

Barrios: Viviendas clasificadas según el número de miembros, sexo y edad de la persona principal



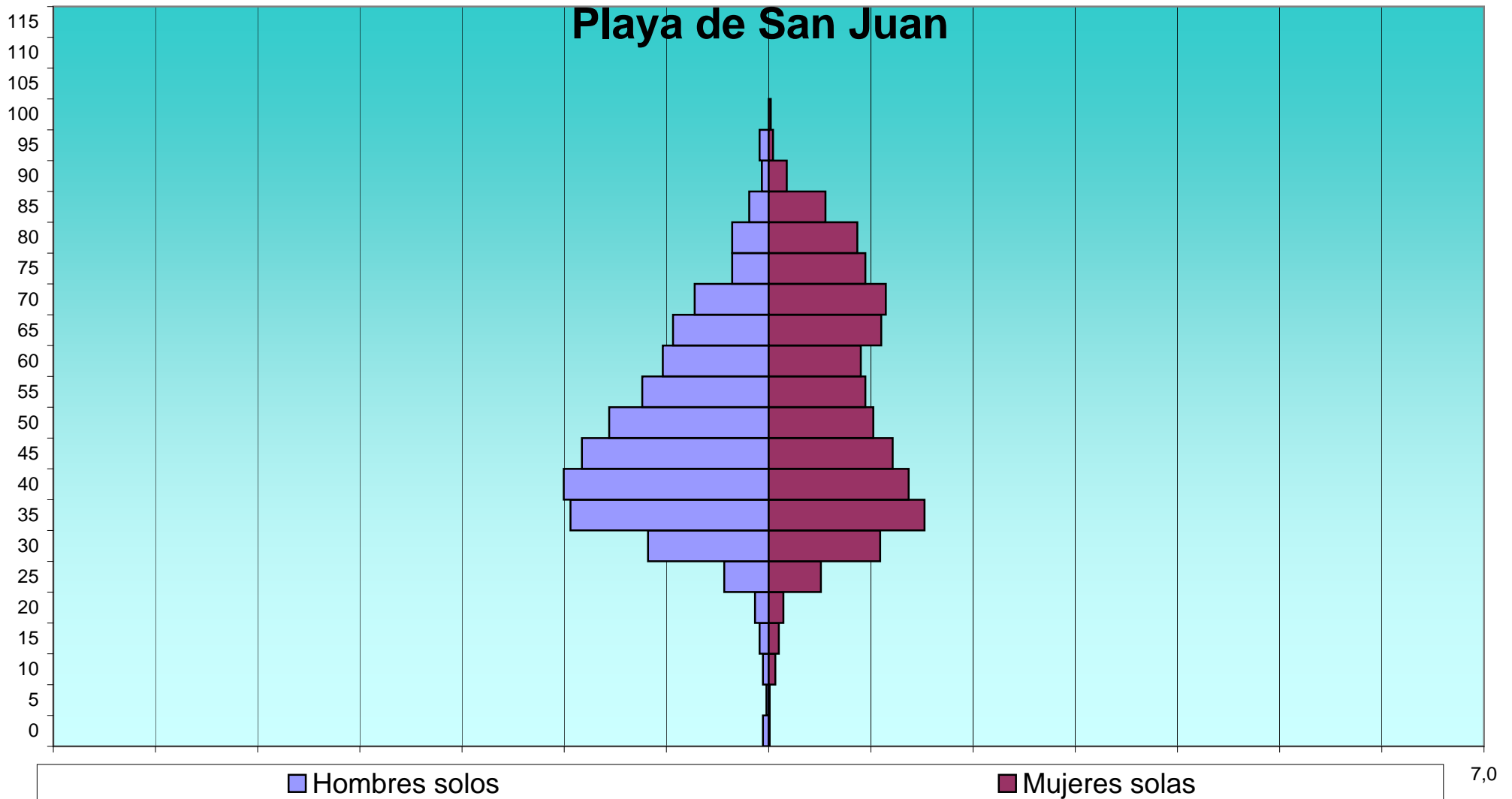
Barrios: Viviendas clasificadas según el número de miembros, sexo y edad de la persona principal

EDAD	Total			1			2			3			4			5			6			7			8			9			>= 10		
	H	M	T	H	M	T	H	M	T	H	M	T	H	M	T	H	M	T	H	M	T	H	M	T	H	M	T	H	M	T	H	M	T
PLAYA DE SAN JUAN																																	
0	15	7	22	5	1	6	4	1	5	3	2	5	2	2	4	0	1	1	1	0	1	0	0	0	0	0	0	0	0	0	0	0	0
5	16	16	32	2	1	3	1	2	3	7	5	12	4	4	8	2	2	4	0	2	2	0	0	0	0	0	0	0	0	0	0	0	0
10	30	32	62	5	6	11	4	8	12	9	7	16	10	9	19	2	2	4	0	0	0	0	0	0	0	0	0	0	0	0	0	0	0
15	32	30	62	8	9	17	5	5	10	8	8	16	8	5	13	1	1	2	1	1	2	0	1	1	0	0	0	0	0	0	1	0	1
20	30	36	66	12	13	25	10	8	18	5	6	11	3	5	8	0	3	3	0	0	0	0	0	0	0	1	1	0	0	0	0	0	0
25	90	123	213	39	46	85	24	37	61	12	18	30	5	8	13	8	5	13	1	4	5	1	2	3	0	1	1	0	2	2	0	0	0
30	263	283	546	106	98	204	70	76	146	52	64	116	20	24	44	7	13	20	3	5	8	4	1	5	1	1	2	0	1	1	0	0	0
35	559	553	1.112	174	137	311	77	110	187	106	124	230	130	115	245	42	37	79	17	12	29	12	11	23	0	6	6	1	1	2	0	0	0
40	730	689	1.419	180	123	303	76	137	213	122	161	283	244	189	433	73	53	126	19	11	30	7	7	14	4	3	7	4	3	7	1	2	3
45	759	613	1.372	164	109	273	79	133	212	114	147	261	292	146	438	67	54	121	16	9	25	15	6	21	8	4	12	2	3	5	2	2	4
50	565	430	995	140	92	232	47	102	149	122	96	218	169	94	263	60	25	85	16	12	28	7	2	9	3	4	7	0	3	3	1	0	1
55	445	304	749	111	85	196	79	90	169	96	66	162	102	54	156	35	7	42	14	1	15	7	1	8	1	0	1	0	0	0	0	0	0
60	361	218	579	93	81	174	100	84	184	87	33	120	55	12	67	19	4	23	6	2	8	1	0	1	0	2	2	0	0	0	0	0	0
65	305	223	528	84	99	183	108	74	182	61	24	85	31	17	48	9	9	18	7	0	7	4	0	4	1	0	1	0	0	0	0	0	0
70	253	208	461	65	103	168	127	78	205	39	19	58	14	2	16	2	4	6	3	2	5	2	0	2	1	0	1	0	0	0	0	0	0
75	176	143	319	32	85	117	109	44	153	16	7	23	9	4	13	5	2	7	4	1	5	1	0	1	0	0	0	0	0	0	0	0	0
80	122	123	245	32	78	110	67	35	102	16	5	21	5	3	8	2	0	2	0	0	0	0	2	2	0	0	0	0	0	0	0	0	0
85	62	72	134	17	50	67	33	13	46	6	6	12	2	1	3	3	1	4	1	1	2	0	0	0	0	0	0	0	0	0	0	0	0
90	14	26	40	6	16	22	6	8	14	1	2	3	0	0	0	0	0	0	1	0	1	0	0	0	0	0	0	0	0	0	0	0	0
95	9	7	16	8	4	12	1	3	4	0	0	0	0	0	0	0	0	0	0	0	0	0	0	0	0	0	0	0	0	0	0	0	0
100	1	2	3	0	2	2	1	0	1	0	0	0	0	0	0	0	0	0	0	0	0	0	0	0	0	0	0	0	0	0	0	0	0
105	0	0	0	0	0	0	0	0	0	0	0	0	0	0	0	0	0	0	0	0	0	0	0	0	0	0	0	0	0	0	0	0	0
110	0	0	0	0	0	0	0	0	0	0	0	0	0	0	0	0	0	0	0	0	0	0	0	0	0	0	0	0	0	0	0	0	0
115	0	0	0	0	0	0	0	0	0	0	0	0	0	0	0	0	0	0	0	0	0	0	0	0	0	0	0	0	0	0	0	0	0
	4.837	4.138	8.975	###	1.238	2.521	###	1.048	2.076	882	800	1.682	###	694	1.799	337	223	560	110	63	173	61	33	94	19	22	41	7	13	20	5	4	9

Barrios: Viviendas clasificadas según el número de miembros, sexo y edad de la persona principal

EDAD	Total %			1			2			3			4			5			6			7			8			9			>= 10		
	H	M	T	H	M	T	H	M	T	H	M	T	H	M	T	H	M	T	H	M	T	H	M	T	H	M	T	H	M	T			
PLAYA DE SAN JUAN																																	
0	0,2	0,1	0,2	0,1	0,0	0,1	0,0	0,0	0,1	0,0	0,0	0,1	0,0	0,0	0,0	0,0	0,0	0,0	0,0	0,0	0,0	0,0	0,0	0,0	0,0	0,0	0,0	0,0	0,0	0,0	0,0		
5	0,2	0,2	0,4	0,0	0,0	0,0	0,0	0,0	0,0	0,1	0,1	0,1	0,0	0,0	0,1	0,0	0,0	0,0	0,0	0,0	0,0	0,0	0,0	0,0	0,0	0,0	0,0	0,0	0,0	0,0	0,0		
10	0,3	0,4	0,7	0,1	0,1	0,1	0,0	0,1	0,1	0,1	0,1	0,2	0,1	0,1	0,2	0,0	0,0	0,0	0,0	0,0	0,0	0,0	0,0	0,0	0,0	0,0	0,0	0,0	0,0	0,0	0,0		
15	0,4	0,3	0,7	0,1	0,1	0,2	0,1	0,1	0,1	0,1	0,1	0,2	0,1	0,1	0,1	0,0	0,0	0,0	0,0	0,0	0,0	0,0	0,0	0,0	0,0	0,0	0,0	0,0	0,0	0,0	0,0		
20	0,3	0,4	0,7	0,1	0,1	0,3	0,1	0,1	0,2	0,1	0,1	0,1	0,0	0,1	0,1	0,0	0,0	0,0	0,0	0,0	0,0	0,0	0,0	0,0	0,0	0,0	0,0	0,0	0,0	0,0	0,0		
25	1,0	1,4	2,4	0,4	0,5	0,9	0,3	0,4	0,7	0,1	0,2	0,3	0,1	0,1	0,1	0,1	0,1	0,1	0,0	0,0	0,1	0,0	0,0	0,0	0,0	0,0	0,0	0,0	0,0	0,0	0,0		
30	2,9	3,2	6,1	1,2	1,1	2,3	0,8	0,8	1,6	0,6	0,7	1,3	0,2	0,3	0,5	0,1	0,1	0,2	0,0	0,1	0,1	0,0	0,0	0,1	0,0	0,0	0,0	0,0	0,0	0,0	0,0		
35	6,2	6,2	12,4	1,9	1,5	3,5	0,9	1,2	2,1	1,2	1,4	2,6	1,4	1,3	2,7	0,5	0,4	0,9	0,2	0,1	0,3	0,1	0,1	0,3	0,0	0,1	0,1	0,0	0,0	0,0	0,0		
40	8,1	7,7	15,8	2,0	1,4	3,4	0,8	1,5	2,4	1,4	1,8	3,2	2,7	2,1	4,8	0,8	0,6	1,4	0,2	0,1	0,3	0,1	0,1	0,2	0,0	0,0	0,1	0,0	0,0	0,1	0,0		
45	8,5	6,8	15,3	1,8	1,2	3,0	0,9	1,5	2,4	1,3	1,6	2,9	3,3	1,6	4,9	0,7	0,6	1,3	0,2	0,1	0,3	0,2	0,1	0,2	0,1	0,0	0,1	0,0	0,0	0,1	0,0		
50	6,3	4,8	11,1	1,6	1,0	2,6	0,5	1,1	1,7	1,4	1,1	2,4	1,9	1,0	2,9	0,7	0,3	0,9	0,2	0,1	0,3	0,1	0,0	0,1	0,0	0,0	0,1	0,0	0,0	0,0	0,0		
55	5,0	3,4	8,3	1,2	0,9	2,2	0,9	1,0	1,9	1,1	0,7	1,8	1,1	0,6	1,7	0,4	0,1	0,5	0,2	0,0	0,2	0,1	0,0	0,1	0,0	0,0	0,0	0,0	0,0	0,0	0,0		
60	4,0	2,4	6,5	1,0	0,9	1,9	1,1	0,9	2,1	1,0	0,4	1,3	0,6	0,1	0,7	0,2	0,0	0,3	0,1	0,0	0,1	0,0	0,0	0,0	0,0	0,0	0,0	0,0	0,0	0,0	0,0		
65	3,4	2,5	5,9	0,9	1,1	2,0	1,2	0,8	2,0	0,7	0,3	0,9	0,3	0,2	0,5	0,1	0,1	0,2	0,1	0,0	0,1	0,0	0,0	0,0	0,0	0,0	0,0	0,0	0,0	0,0	0,0		
70	2,8	2,3	5,1	0,7	1,1	1,9	1,4	0,9	2,3	0,4	0,2	0,6	0,2	0,0	0,2	0,0	0,0	0,1	0,0	0,0	0,1	0,0	0,0	0,0	0,0	0,0	0,0	0,0	0,0	0,0	0,0		
75	2,0	1,6	3,6	0,4	0,9	1,3	1,2	0,5	1,7	0,2	0,1	0,3	0,1	0,0	0,1	0,1	0,0	0,1	0,0	0,0	0,1	0,0	0,0	0,0	0,0	0,0	0,0	0,0	0,0	0,0	0,0		
80	1,4	1,4	2,7	0,4	0,9	1,2	0,7	0,4	1,1	0,2	0,1	0,2	0,1	0,0	0,1	0,0	0,0	0,0	0,0	0,0	0,0	0,0	0,0	0,0	0,0	0,0	0,0	0,0	0,0	0,0	0,0		
85	0,7	0,8	1,5	0,2	0,6	0,7	0,4	0,1	0,5	0,1	0,1	0,1	0,0	0,0	0,0	0,0	0,0	0,0	0,0	0,0	0,0	0,0	0,0	0,0	0,0	0,0	0,0	0,0	0,0	0,0	0,0		
90	0,2	0,3	0,4	0,1	0,2	0,2	0,1	0,1	0,2	0,0	0,0	0,0	0,0	0,0	0,0	0,0	0,0	0,0	0,0	0,0	0,0	0,0	0,0	0,0	0,0	0,0	0,0	0,0	0,0	0,0	0,0		
95	0,1	0,1	0,2	0,1	0,0	0,1	0,0	0,0	0,0	0,0	0,0	0,0	0,0	0,0	0,0	0,0	0,0	0,0	0,0	0,0	0,0	0,0	0,0	0,0	0,0	0,0	0,0	0,0	0,0	0,0	0,0		
100	0,0	0,0	0,0	0,0	0,0	0,0	0,0	0,0	0,0	0,0	0,0	0,0	0,0	0,0	0,0	0,0	0,0	0,0	0,0	0,0	0,0	0,0	0,0	0,0	0,0	0,0	0,0	0,0	0,0	0,0	0,0		
105	0,0	0,0	0,0	0,0	0,0	0,0	0,0	0,0	0,0	0,0	0,0	0,0	0,0	0,0	0,0	0,0	0,0	0,0	0,0	0,0	0,0	0,0	0,0	0,0	0,0	0,0	0,0	0,0	0,0	0,0	0,0		
110	0,0	0,0	0,0	0,0	0,0	0,0	0,0	0,0	0,0	0,0	0,0	0,0	0,0	0,0	0,0	0,0	0,0	0,0	0,0	0,0	0,0	0,0	0,0	0,0	0,0	0,0	0,0	0,0	0,0	0,0	0,0		
115	0,0	0,0	0,0	0,0	0,0	0,0	0,0	0,0	0,0	0,0	0,0	0,0	0,0	0,0	0,0	0,0	0,0	0,0	0,0	0,0	0,0	0,0	0,0	0,0	0,0	0,0	0,0	0,0	0,0	0,0	0,0		
	53,9	46,1	100,0	14,3	13,8	28,1	11,5	11,7	23,1	9,8	8,9	18,7	12,3	7,7	20,0	3,8	2,5	6,2	1,2	0,7	1,9	0,7	0,4	1,0	0,2	0,2	0,5	0,1	0,1	0,2	0,1	0,0	

Barrios: Viviendas clasificadas según el número de miembros, sexo y edad de la persona principal



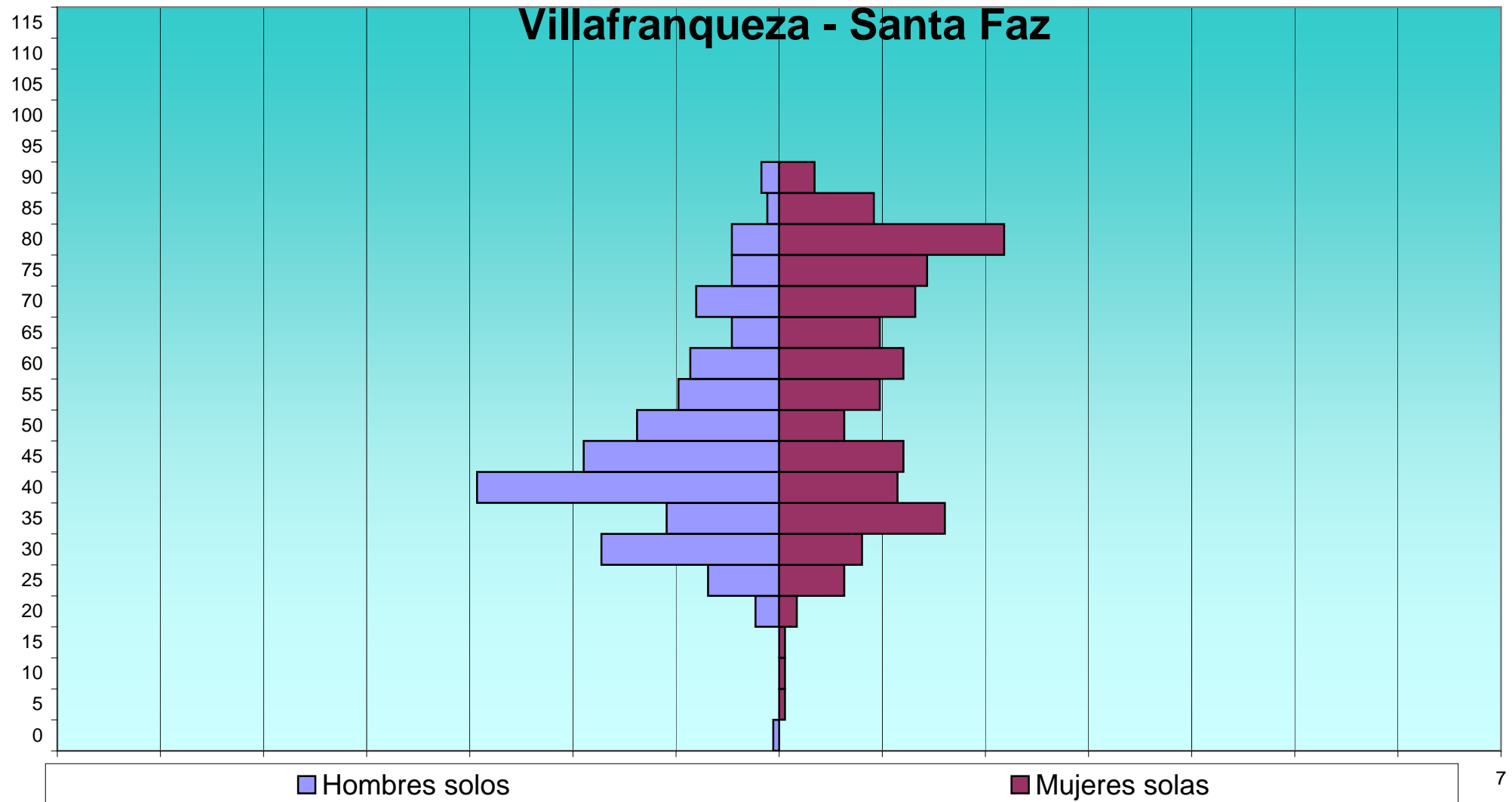
**Barrios: Viviendas clasificadas según el número de miembros, sexo y edad
de la persona principal**

EDAD	Total			1			2			3			4			5			6			7			8			9			>= 10			
	H	M	T	H	M	T	H	M	T	H	M	T	H	M	T	H	M	T	H	M	T	H	M	T	H	M	T	H	M	T				
VILLAFRANQUEZA - SANTA FAZ																																		
0	2	1	3	1	0	1	0	0	0	1	0	1	0	1	1	0	0	0	0	0	0	0	0	0	0	0	0	0	0	0	0			
5	0	1	1	0	1	1	0	0	0	0	0	0	0	0	0	0	0	0	0	0	0	0	0	0	0	0	0	0	0	0	0			
10	2	3	5	0	1	1	1	0	1	0	2	2	0	0	0	1	0	1	0	0	0	0	0	0	0	0	0	0	0	0	0	0		
15	0	3	3	0	1	1	0	0	0	0	0	0	0	0	0	0	0	0	0	0	0	0	0	0	0	0	0	0	0	0	2	2		
20	7	7	14	4	3	7	1	2	3	1	1	2	0	0	0	1	1	2	0	0	0	0	0	0	0	0	0	0	0	0	0	0	0	
25	22	26	48	12	11	23	3	9	12	3	3	6	0	1	1	3	0	3	0	1	1	1	0	1	0	0	0	0	1	1	0	0	0	
30	66	55	121	30	14	44	13	11	24	10	16	26	9	8	17	3	3	6	0	0	0	1	1	0	2	2	0	0	0	1	0	1	1	
35	100	97	197	19	28	47	21	20	41	17	22	39	37	16	53	5	9	14	0	0	0	1	0	1	0	1	1	0	1	1	0	0	0	
40	145	87	232	51	20	71	19	17	36	27	21	48	39	21	60	5	5	10	1	2	3	1	0	1	1	1	2	0	0	0	1	0	1	
45	94	81	175	33	21	54	12	16	28	17	12	29	23	19	42	9	9	18	0	3	3	0	1	1	0	0	0	0	0	0	0	0	0	
50	98	83	181	24	11	35	17	22	39	27	28	55	20	18	38	8	2	10	2	0	2	0	1	1	0	0	0	0	1	1	0	0	0	
55	105	51	156	17	17	34	19	16	35	30	7	37	26	5	31	8	3	11	3	3	6	1	0	1	1	0	1	0	0	0	0	0	0	
60	74	44	118	15	21	36	22	11	33	13	7	20	15	1	16	5	2	7	2	1	3	0	0	0	1	0	1	0	1	1	1	0	1	
65	65	41	106	8	17	25	29	14	43	17	7	24	7	1	8	1	1	2	3	1	4	0	0	0	0	0	0	0	0	0	0	0	0	0
70	79	40	119	14	23	37	38	13	51	15	3	18	4	0	4	3	1	4	4	0	4	0	0	0	0	0	0	1	0	1	0	0	0	
75	66	41	107	8	25	33	35	12	47	16	2	18	4	0	4	0	1	1	3	1	4	0	0	0	0	0	0	0	0	0	0	0	0	0
80	43	57	100	8	38	46	22	15	37	7	3	10	1	1	2	2	0	2	1	0	1	2	0	2	0	0	0	0	0	0	0	0	0	0
85	15	22	37	2	16	18	11	5	16	1	1	2	0	0	0	0	0	0	1	0	1	0	0	0	0	0	0	0	0	0	0	0	0	0
90	7	9	16	3	6	9	3	1	4	1	0	1	0	2	2	0	0	0	0	0	0	0	0	0	0	0	0	0	0	0	0	0	0	0
95	0	2	2	0	0	0	0	1	1	0	1	1	0	0	0	0	0	0	0	0	0	0	0	0	0	0	0	0	0	0	0	0	0	0
100	0	0	0	0	0	0	0	0	0	0	0	0	0	0	0	0	0	0	0	0	0	0	0	0	0	0	0	0	0	0	0	0	0	0
105	0	0	0	0	0	0	0	0	0	0	0	0	0	0	0	0	0	0	0	0	0	0	0	0	0	0	0	0	0	0	0	0	0	0
110	0	0	0	0	0	0	0	0	0	0	0	0	0	0	0	0	0	0	0	0	0	0	0	0	0	0	0	0	0	0	0	0	0	0
115	0	0	0	0	0	0	0	0	0	0	0	0	0	0	0	0	0	0	0	0	0	0	0	0	0	0	0	0	0	0	0	0	0	0
	990	751	1.741	249	274	523	266	185	451	203	136	339	185	94	279	54	37	91	20	12	32	6	3	9	3	4	7	1	4	5	3	2	5	

**Barrios: Viviendas clasificadas según el número de miembros, sexo y edad
de la persona principal**

EDAD	Total %			1			2			3			4			5			6			7			8			9			>= 10		
	H	M	T	H	M	T	H	M	T	H	M	T	H	M	T	H	M	T	H	M	T	H	M	T	H	M	T	H	M	T			
VILLAFRANQUEZA - SANTA FAZ																																	
0	0,1	0,1	0,2	0,1	0,0	0,1	0,0	0,0	0,0	0,1	0,0	0,1	0,0	0,1	0,1	0,0	0,0	0,0	0,0	0,0	0,0	0,0	0,0	0,0	0,0	0,0	0,0	0,0	0,0	0,0	0,0		
5	0,0	0,1	0,1	0,0	0,1	0,1	0,0	0,0	0,0	0,0	0,0	0,0	0,0	0,0	0,0	0,0	0,0	0,0	0,0	0,0	0,0	0,0	0,0	0,0	0,0	0,0	0,0	0,0	0,0	0,0	0,0		
10	0,1	0,2	0,3	0,0	0,1	0,1	0,1	0,0	0,1	0,0	0,1	0,1	0,0	0,0	0,0	0,1	0,0	0,1	0,0	0,0	0,0	0,0	0,0	0,0	0,0	0,0	0,0	0,0	0,0	0,0	0,0		
15	0,0	0,2	0,2	0,0	0,1	0,1	0,0	0,0	0,0	0,0	0,0	0,0	0,0	0,0	0,0	0,0	0,0	0,0	0,0	0,0	0,0	0,0	0,0	0,0	0,0	0,0	0,0	0,0	0,0	0,0	0,1		
20	0,4	0,4	0,8	0,2	0,2	0,4	0,1	0,1	0,2	0,1	0,1	0,1	0,0	0,0	0,0	0,1	0,1	0,1	0,0	0,0	0,0	0,0	0,0	0,0	0,0	0,0	0,0	0,0	0,0	0,0	0,0		
25	1,3	1,5	2,8	0,7	0,6	1,3	0,2	0,5	0,7	0,2	0,2	0,3	0,0	0,1	0,1	0,2	0,0	0,2	0,0	0,1	0,1	0,1	0,0	0,0	0,0	0,0	0,0	0,1	0,1	0,0	0,0		
30	3,8	3,2	7,0	1,7	0,8	2,5	0,7	0,6	1,4	0,6	0,9	1,5	0,5	0,5	1,0	0,2	0,2	0,3	0,0	0,0	0,0	0,0	0,1	0,1	0,0	0,1	0,1	0,0	0,0	0,1	0,0		
35	5,7	5,6	11,3	1,1	1,6	2,7	1,2	1,1	2,4	1,0	1,3	2,2	2,1	0,9	3,0	0,3	0,5	0,8	0,0	0,0	0,0	0,1	0,0	0,1	0,0	0,1	0,1	0,0	0,1	0,1	0,0		
40	8,3	5,0	13,3	2,9	1,1	4,1	1,1	1,0	2,1	1,6	1,2	2,8	2,2	1,2	3,4	0,3	0,3	0,6	0,1	0,1	0,2	0,1	0,0	0,1	0,1	0,1	0,1	0,0	0,0	0,1	0,0		
45	5,4	4,7	10,1	1,9	1,2	3,1	0,7	0,9	1,6	1,0	0,7	1,7	1,3	1,1	2,4	0,5	0,5	1,0	0,0	0,2	0,2	0,0	0,1	0,1	0,0	0,0	0,0	0,0	0,0	0,0	0,0		
50	5,6	4,8	10,4	1,4	0,6	2,0	1,0	1,3	2,2	1,6	1,6	3,2	1,1	1,0	2,2	0,5	0,1	0,6	0,1	0,0	0,1	0,0	0,1	0,1	0,0	0,0	0,0	0,0	0,1	0,1	0,0		
55	6,0	2,9	9,0	1,0	1,0	2,0	1,1	0,9	2,0	1,7	0,4	2,1	1,5	0,3	1,8	0,5	0,2	0,6	0,2	0,2	0,3	0,1	0,0	0,1	0,1	0,0	0,1	0,0	0,0	0,0	0,0		
60	4,3	2,5	6,8	0,9	1,2	2,1	1,3	0,6	1,9	0,7	0,4	1,1	0,9	0,1	0,9	0,3	0,1	0,4	0,1	0,1	0,2	0,0	0,0	0,0	0,1	0,0	0,1	0,0	0,1	0,1	0,0		
65	3,7	2,4	6,1	0,5	1,0	1,4	1,7	0,8	2,5	1,0	0,4	1,4	0,4	0,1	0,5	0,1	0,1	0,1	0,2	0,1	0,2	0,0	0,0	0,0	0,0	0,0	0,0	0,0	0,0	0,0	0,0		
70	4,5	2,3	6,8	0,8	1,3	2,1	2,2	0,7	2,9	0,9	0,2	1,0	0,2	0,0	0,2	0,2	0,1	0,2	0,2	0,0	0,2	0,2	0,0	0,0	0,0	0,0	0,0	0,1	0,0	0,1	0,0		
75	3,8	2,4	6,1	0,5	1,4	1,9	2,0	0,7	2,7	0,9	0,1	1,0	0,2	0,0	0,2	0,0	0,1	0,1	0,2	0,1	0,2	0,0	0,0	0,0	0,0	0,0	0,0	0,0	0,0	0,0	0,0		
80	2,5	3,3	5,7	0,5	2,2	2,6	1,3	0,9	2,1	0,4	0,2	0,6	0,1	0,1	0,1	0,1	0,0	0,1	0,1	0,0	0,1	0,1	0,0	0,1	0,0	0,0	0,0	0,0	0,0	0,0	0,0		
85	0,9	1,3	2,1	0,1	0,9	1,0	0,6	0,3	0,9	0,1	0,1	0,1	0,0	0,0	0,0	0,0	0,0	0,0	0,1	0,0	0,1	0,0	0,0	0,0	0,0	0,0	0,0	0,0	0,0	0,0	0,0		
90	0,4	0,5	0,9	0,2	0,3	0,5	0,2	0,1	0,2	0,1	0,0	0,1	0,0	0,1	0,1	0,0	0,0	0,0	0,0	0,0	0,0	0,0	0,0	0,0	0,0	0,0	0,0	0,0	0,0	0,0	0,0		
95	0,0	0,1	0,1	0,0	0,0	0,0	0,0	0,1	0,1	0,0	0,1	0,1	0,0	0,0	0,0	0,0	0,0	0,0	0,0	0,0	0,0	0,0	0,0	0,0	0,0	0,0	0,0	0,0	0,0	0,0	0,0		
100	0,0	0,0	0,0	0,0	0,0	0,0	0,0	0,0	0,0	0,0	0,0	0,0	0,0	0,0	0,0	0,0	0,0	0,0	0,0	0,0	0,0	0,0	0,0	0,0	0,0	0,0	0,0	0,0	0,0	0,0	0,0		
105	0,0	0,0	0,0	0,0	0,0	0,0	0,0	0,0	0,0	0,0	0,0	0,0	0,0	0,0	0,0	0,0	0,0	0,0	0,0	0,0	0,0	0,0	0,0	0,0	0,0	0,0	0,0	0,0	0,0	0,0	0,0		
110	0,0	0,0	0,0	0,0	0,0	0,0	0,0	0,0	0,0	0,0	0,0	0,0	0,0	0,0	0,0	0,0	0,0	0,0	0,0	0,0	0,0	0,0	0,0	0,0	0,0	0,0	0,0	0,0	0,0	0,0	0,0		
115	0,0	0,0	0,0	0,0	0,0	0,0	0,0	0,0	0,0	0,0	0,0	0,0	0,0	0,0	0,0	0,0	0,0	0,0	0,0	0,0	0,0	0,0	0,0	0,0	0,0	0,0	0,0	0,0	0,0	0,0	0,0		
	56,9	43,1	100,0	14,3	15,7	30,0	15,3	10,6	25,9	11,7	7,8	19,5	10,6	5,4	16,0	3,1	2,1	5,2	1,1	0,7	1,8	0,3	0,2	0,5	0,2	0,2	0,4	0,1	0,2	0,3	0,2	0,1	

**Barrios: Viviendas clasificadas según el número de miembros, sexo y edad
de la persona principal**



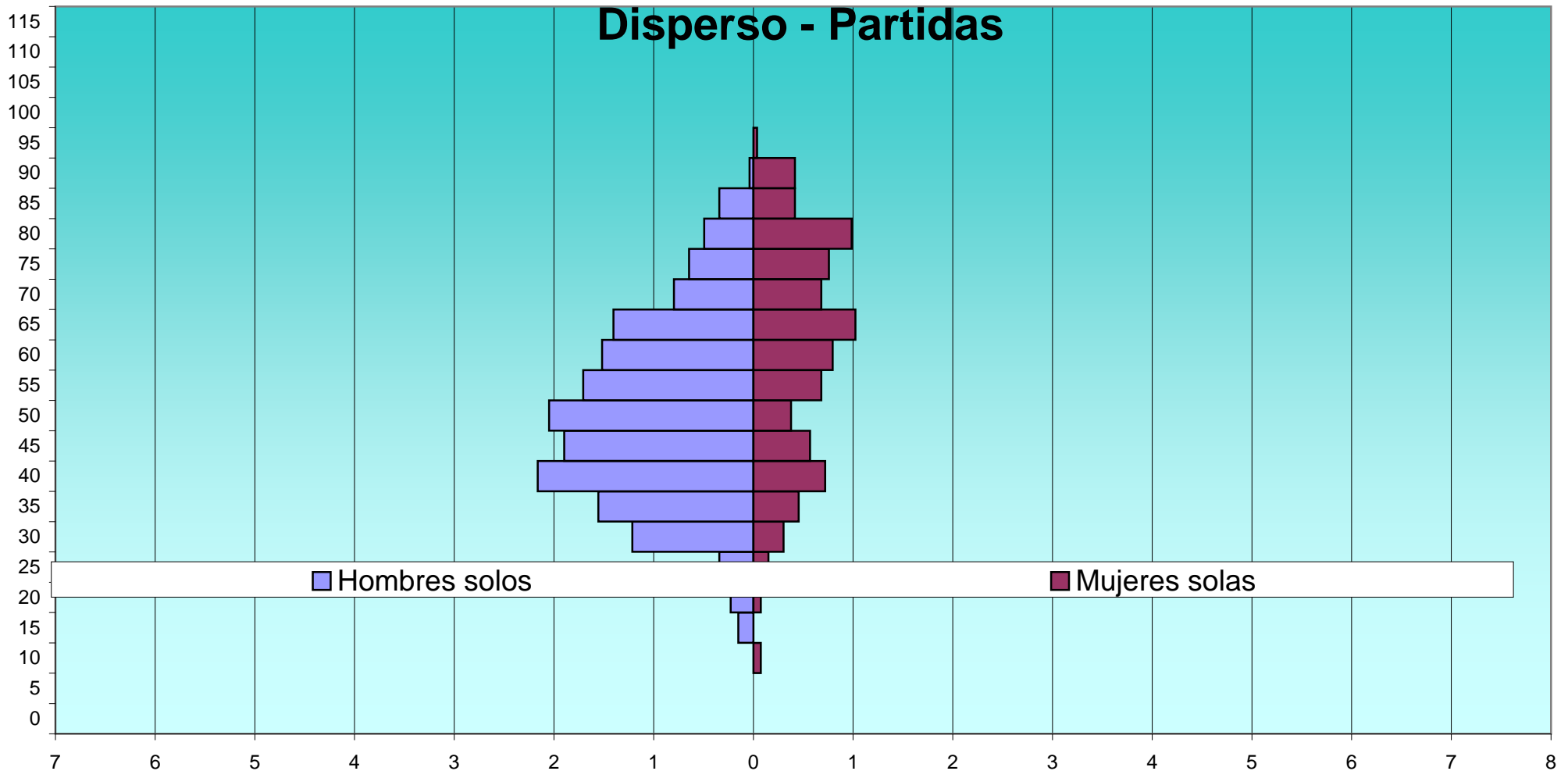
*Barrios: Viviendas clasificadas según el número de miembros, sexo y edad
de la persona principal*

EDAD	Total			1			2			3			4			5			6			7			8			9			>= 10		
	H	M	T	H	M	T	H	M	T	H	M	T	H	M	T	H	M	T	H	M	T	H	M	T	H	M	T	H	M	T			
DISPERSO PARTIDAS																																	
0	1	0	1	0	0	0	1	0	1	0	0	0	0	0	0	0	0	0	0	0	0	0	0	0	0	0	0	0	0	0			
5	1	4	5	0	0	0	1	0	1	0	1	1	0	2	2	0	1	1	0	0	0	0	0	0	0	0	0	0	0	0			
10	5	3	8	0	2	2	2	0	2	2	0	2	1	0	1	0	0	0	0	1	1	0	0	0	0	0	0	0	0	0			
15	9	6	15	4	0	4	0	2	2	1	2	3	1	0	1	0	1	1	2	0	2	1	1	2	0	0	0	0	0	0			
20	12	8	20	6	2	8	1	3	4	2	2	4	2	0	2	0	0	0	0	1	1	1	0	1	0	0	0	0	0	0			
25	33	22	55	9	4	13	11	9	20	4	5	9	2	2	4	5	2	7	1	0	1	1	0	1	0	0	0	0	0	0			
30	67	38	105	32	8	40	7	11	18	16	8	24	5	7	12	4	3	7	1	1	2	2	0	2	0	0	0	0	0	0			
35	111	86	197	41	12	53	16	16	32	24	15	39	19	23	42	9	12	21	2	6	8	0	1	1	0	1	1	0	0	0			
40	161	132	293	57	19	76	20	23	43	24	29	53	41	46	87	13	10	23	4	3	7	0	1	1	2	0	2	0	1	1			
45	187	116	303	50	15	65	18	18	36	43	34	77	52	29	81	18	14	32	4	3	7	2	3	5	0	0	0	0	0	0			
50	214	87	301	54	10	64	31	23	54	34	20	54	65	27	92	22	7	29	2	0	2	4	0	4	2	0	2	0	0	0			
55	218	83	301	45	18	63	57	30	87	51	16	67	44	11	55	10	6	16	7	2	9	2	0	2	1	0	1	1	0	1			
60	197	71	268	40	21	61	67	28	95	50	11	61	24	8	32	11	2	13	3	0	3	2	1	3	0	0	0	0	0	0			
65	179	66	245	37	27	64	75	21	96	33	8	41	16	1	17	9	6	15	5	0	5	2	2	4	1	1	2	0	0	1			
70	139	62	201	21	18	39	77	30	107	19	7	26	8	4	12	4	2	6	6	1	7	2	0	2	1	0	1	1	0	1			
75	94	41	135	17	20	37	45	11	56	16	4	20	10	5	15	3	0	3	2	0	2	0	1	1	0	0	0	1	0	1			
80	67	39	106	13	26	39	31	9	40	9	2	11	7	2	9	5	0	5	1	0	1	1	0	1	0	0	0	0	0	0			
85	29	22	51	9	11	20	16	5	21	2	4	6	0	1	1	0	0	0	1	1	2	1	0	1	0	0	0	0	0	0			
90	7	14	21	1	11	12	4	3	7	1	0	1	0	0	0	0	0	0	1	0	1	0	0	0	0	0	0	0	0	0			
95	1	4	5	0	1	1	1	3	4	0	0	0	0	0	0	0	0	0	0	0	0	0	0	0	0	0	0	0	0	0			
100	0	0	0	0	0	0	0	0	0	0	0	0	0	0	0	0	0	0	0	0	0	0	0	0	0	0	0	0	0	0			
105	0	0	0	0	0	0	0	0	0	0	0	0	0	0	0	0	0	0	0	0	0	0	0	0	0	0	0	0	0	0			
110	0	0	0	0	0	0	0	0	0	0	0	0	0	0	0	0	0	0	0	0	0	0	0	0	0	0	0	0	0	0			
115	0	0	0	0	0	0	0	0	0	0	0	0	0	0	0	0	0	0	0	0	0	0	0	0	0	0	0	0	0	0			
	1.732	904	2.636	436	225	661	481	245	726	331	168	499	297	168	465	113	66	179	42	19	61	21	10	31	7	2	9	3	1	4			

**Barrios: Viviendas clasificadas según el número de miembros, sexo y edad
de la persona principal**

EDAD	Total %			1			2			3			4			5			6			7			8			9			>= 10		
	H	M	T	H	M	T	H	M	T	H	M	T	H	M	T	H	M	T	H	M	T	H	M	T	H	M	T	H	M	T			
DISPERSO PARTIDAS																																	
0	0,0	0,0	0,0	0,0	0,0	0,0	0,0	0,0	0,0	0,0	0,0	0,0	0,0	0,0	0,0	0,0	0,0	0,0	0,0	0,0	0,0	0,0	0,0	0,0	0,0	0,0	0,0	0,0	0,0	0,0	0,0		
5	0,0	0,2	0,2	0,0	0,0	0,0	0,0	0,0	0,0	0,0	0,0	0,0	0,0	0,1	0,1	0,0	0,0	0,0	0,0	0,0	0,0	0,0	0,0	0,0	0,0	0,0	0,0	0,0	0,0	0,0	0,0		
10	0,2	0,1	0,3	0,0	0,1	0,1	0,1	0,0	0,1	0,1	0,0	0,1	0,0	0,0	0,0	0,0	0,0	0,0	0,0	0,0	0,0	0,0	0,0	0,0	0,0	0,0	0,0	0,0	0,0	0,0	0,0		
15	0,3	0,2	0,6	0,2	0,0	0,2	0,0	0,1	0,1	0,0	0,1	0,1	0,0	0,0	0,0	0,0	0,0	0,0	0,1	0,0	0,1	0,0	0,0	0,1	0,0	0,0	0,0	0,0	0,0	0,0	0,0		
20	0,5	0,3	0,8	0,2	0,1	0,3	0,0	0,1	0,2	0,1	0,1	0,2	0,1	0,0	0,1	0,0	0,0	0,0	0,0	0,0	0,0	0,0	0,0	0,0	0,0	0,0	0,0	0,0	0,0	0,0	0,0		
25	1,3	0,8	2,1	0,3	0,2	0,5	0,4	0,3	0,8	0,2	0,2	0,3	0,1	0,1	0,2	0,2	0,1	0,3	0,0	0,0	0,0	0,0	0,0	0,0	0,0	0,0	0,0	0,0	0,0	0,0	0,0		
30	2,5	1,4	4,0	1,2	0,3	1,5	0,3	0,4	0,7	0,6	0,3	0,9	0,2	0,3	0,5	0,2	0,1	0,3	0,0	0,0	0,1	0,1	0,0	0,1	0,0	0,0	0,0	0,0	0,0	0,0	0,0		
35	4,2	3,3	7,5	1,6	0,5	2,0	0,6	0,6	1,2	0,9	0,6	1,5	0,7	0,9	1,6	0,3	0,5	0,8	0,1	0,2	0,3	0,0	0,0	0,0	0,0	0,0	0,0	0,0	0,0	0,0	0,0		
40	6,1	5,0	11,1	2,2	0,7	2,9	0,8	0,9	1,6	0,9	1,1	2,0	1,6	1,7	3,3	0,5	0,4	0,9	0,2	0,1	0,3	0,0	0,0	0,0	0,1	0,0	0,1	0,0	0,0	0,0	0,0		
45	7,1	4,4	11,5	1,9	0,6	2,5	0,7	0,7	1,4	1,6	1,3	2,9	2,0	1,1	3,1	0,7	0,5	1,2	0,2	0,1	0,3	0,1	0,1	0,2	0,0	0,0	0,0	0,0	0,0	0,0	0,0		
50	8,1	3,3	11,4	2,0	0,4	2,4	1,2	0,9	2,0	1,3	0,8	2,0	2,5	1,0	3,5	0,8	0,3	1,1	0,1	0,0	0,1	0,2	0,0	0,2	0,1	0,0	0,1	0,0	0,0	0,0	0,0		
55	8,3	3,1	11,4	1,7	0,7	2,4	2,2	1,1	3,3	1,9	0,6	2,5	1,7	0,4	2,1	0,4	0,2	0,6	0,3	0,1	0,3	0,1	0,0	0,1	0,0	0,0	0,0	0,0	0,0	0,0	0,0		
60	7,5	2,7	10,2	1,5	0,8	2,3	2,5	1,1	3,6	1,9	0,4	2,3	0,9	0,3	1,2	0,4	0,1	0,5	0,1	0,0	0,1	0,1	0,0	0,1	0,0	0,0	0,0	0,0	0,0	0,0	0,0		
65	6,8	2,5	9,3	1,4	1,0	2,4	2,8	0,8	3,6	1,3	0,3	1,6	0,6	0,0	0,6	0,3	0,2	0,6	0,2	0,0	0,2	0,1	0,1	0,2	0,0	0,0	0,1	0,0	0,0	0,0	0,0		
70	5,3	2,4	7,6	0,8	0,7	1,5	2,9	1,1	4,1	0,7	0,3	1,0	0,3	0,2	0,5	0,2	0,1	0,2	0,2	0,0	0,3	0,1	0,0	0,1	0,0	0,0	0,0	0,0	0,0	0,0	0,0		
75	3,6	1,6	5,1	0,6	0,8	1,4	1,7	0,4	2,1	0,6	0,2	0,8	0,4	0,2	0,6	0,1	0,0	0,1	0,1	0,0	0,1	0,0	0,0	0,0	0,0	0,0	0,0	0,0	0,0	0,0	0,0		
80	2,5	1,5	4,0	0,5	1,0	1,5	1,2	0,3	1,5	0,3	0,1	0,4	0,3	0,1	0,3	0,2	0,0	0,2	0,0	0,0	0,0	0,0	0,0	0,0	0,0	0,0	0,0	0,0	0,0	0,0	0,0		
85	1,1	0,8	1,9	0,3	0,4	0,8	0,6	0,2	0,8	0,1	0,2	0,2	0,0	0,0	0,0	0,0	0,0	0,0	0,0	0,0	0,1	0,0	0,0	0,0	0,0	0,0	0,0	0,0	0,0	0,0	0,0		
90	0,3	0,5	0,8	0,0	0,4	0,5	0,2	0,1	0,3	0,0	0,0	0,0	0,0	0,0	0,0	0,0	0,0	0,0	0,0	0,0	0,0	0,0	0,0	0,0	0,0	0,0	0,0	0,0	0,0	0,0	0,0		
95	0,0	0,2	0,2	0,0	0,0	0,0	0,0	0,1	0,2	0,0	0,0	0,0	0,0	0,0	0,0	0,0	0,0	0,0	0,0	0,0	0,0	0,0	0,0	0,0	0,0	0,0	0,0	0,0	0,0	0,0	0,0		
100	0,0	0,0	0,0	0,0	0,0	0,0	0,0	0,0	0,0	0,0	0,0	0,0	0,0	0,0	0,0	0,0	0,0	0,0	0,0	0,0	0,0	0,0	0,0	0,0	0,0	0,0	0,0	0,0	0,0	0,0	0,0		
105	0,0	0,0	0,0	0,0	0,0	0,0	0,0	0,0	0,0	0,0	0,0	0,0	0,0	0,0	0,0	0,0	0,0	0,0	0,0	0,0	0,0	0,0	0,0	0,0	0,0	0,0	0,0	0,0	0,0	0,0	0,0		
110	0,0	0,0	0,0	0,0	0,0	0,0	0,0	0,0	0,0	0,0	0,0	0,0	0,0	0,0	0,0	0,0	0,0	0,0	0,0	0,0	0,0	0,0	0,0	0,0	0,0	0,0	0,0	0,0	0,0	0,0	0,0		
115	0,0	0,0	0,0	0,0	0,0	0,0	0,0	0,0	0,0	0,0	0,0	0,0	0,0	0,0	0,0	0,0	0,0	0,0	0,0	0,0	0,0	0,0	0,0	0,0	0,0	0,0	0,0	0,0	0,0	0,0	0,0		
	65,7	34,3	100,0	16,5	8,5	25,1	18,2	9,3	27,5	12,6	6,4	18,9	11,3	6,4	17,6	4,3	2,5	6,8	1,6	0,7	2,3	0,8	0,4	1,2	0,3	0,1	0,3	0,1	0,0	0,2	0,0	0,0	

Barrios: Viviendas clasificadas según el número de miembros, sexo y edad de la persona principal



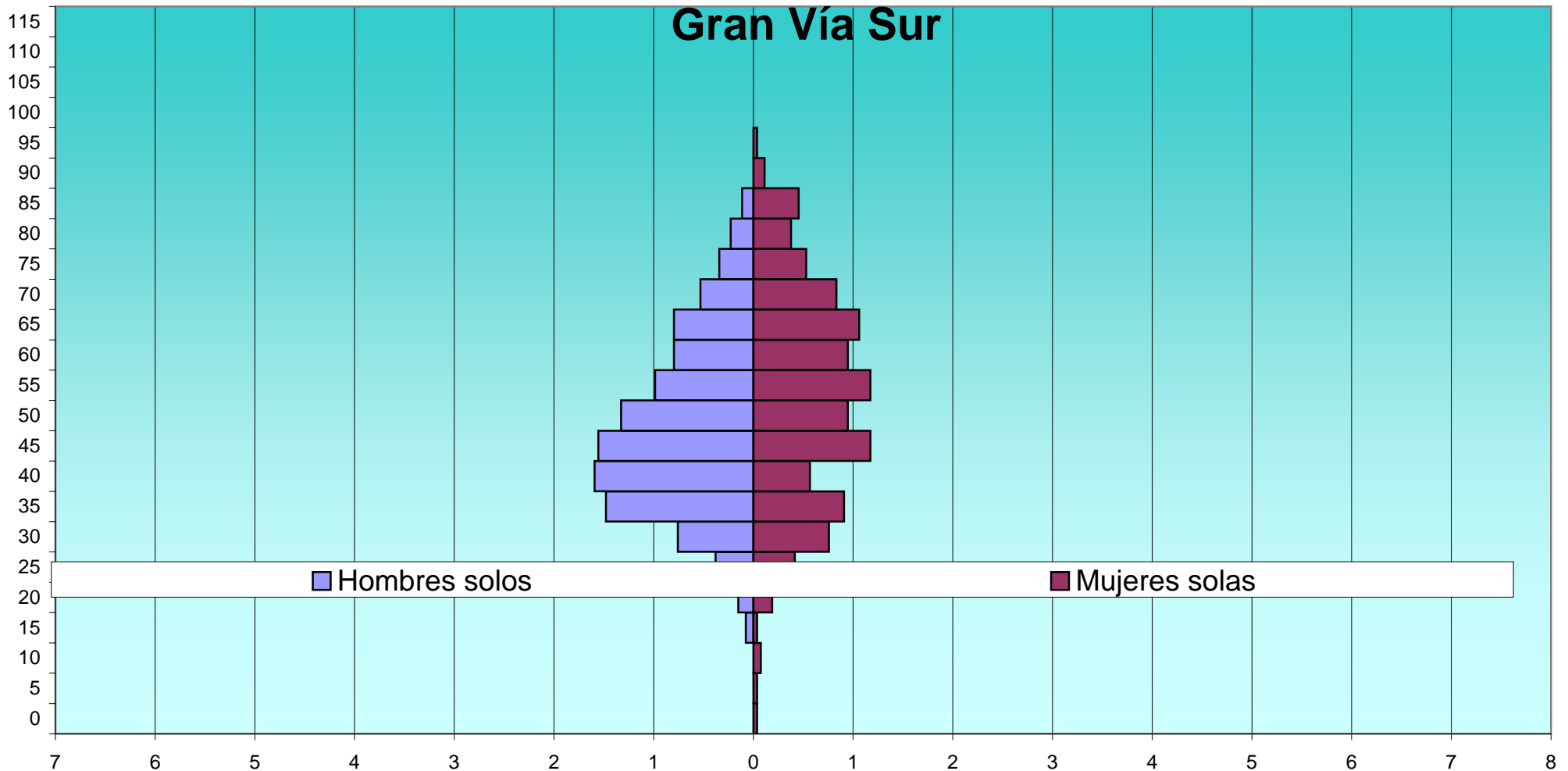
**Barrios: Viviendas clasificadas según el número de miembros, sexo y edad
de la persona principal**

EDAD	Total			1			2			3			4			5			6			7			8			9			>= 10		
	H	M	T	H	M	T	H	M	T	H	M	T	H	M	T	H	M	T	H	M	T	H	M	T	H	M	T	H	M	T			
GRAN VIA SUR																																	
0	2	3	5	0	1	1	2	1	3	0	1	1	0	0	0	0	0	0	0	0	0	0	0	0	0	0	0	0	0	0			
5	2	3	5	0	1	1	2	0	2	0	1	1	0	0	0	0	1	1	0	0	0	0	0	0	0	0	0	0	0	0			
10	6	7	13	0	2	2	2	1	3	3	1	4	1	3	4	0	0	0	0	0	0	0	0	0	0	0	0	0	0	0			
15	7	6	13	2	1	3	3	2	5	0	0	0	1	1	2	0	2	2	1	0	1	0	0	0	0	0	0	0	0	0			
20	20	14	34	4	5	9	6	2	8	6	2	8	3	3	6	1	0	1	0	0	0	2	2	0	0	0	0	0	0	0			
25	26	36	62	10	11	21	6	11	17	8	9	17	1	3	4	0	1	1	1	0	1	0	0	0	0	1	1	0	0	0			
30	64	73	137	20	20	40	11	17	28	18	19	37	12	11	23	0	3	3	2	2	4	1	0	1	0	1	1	0	0	0			
35	139	130	269	39	24	63	16	22	38	37	37	74	29	38	67	11	6	17	5	2	7	1	1	2	0	0	0	1	0	1			
40	205	177	382	42	15	57	21	26	47	44	44	88	73	73	146	18	16	34	5	0	5	0	1	1	1	2	3	1	0	1			
45	266	181	447	41	31	72	25	45	70	62	34	96	110	63	173	15	6	21	9	2	11	2	0	2	2	0	2	0	0	0			
50	218	140	358	35	25	60	25	36	61	49	45	94	90	29	119	15	4	19	2	0	2	1	1	2	1	0	1	0	0	0			
55	162	139	301	26	31	57	22	45	67	49	34	83	52	18	70	6	6	12	5	4	9	1	0	1	0	1	1	0	0	1			
60	131	53	184	21	25	46	40	19	59	34	3	37	25	4	29	9	2	11	1	0	1	1	0	1	0	0	0	0	0	0			
65	103	53	156	21	28	49	40	16	56	22	5	27	13	2	15	4	1	5	1	1	2	1	0	1	1	0	1	0	0	0			
70	74	43	117	14	22	36	43	18	61	8	3	11	4	0	4	3	0	3	2	0	2	0	0	0	0	0	0	0	0	0			
75	40	34	74	9	14	23	24	14	38	6	3	9	1	2	3	0	1	1	0	0	0	0	0	0	0	0	0	0	0	0			
80	26	18	44	6	10	16	16	5	21	2	3	5	2	0	2	0	0	0	0	0	0	0	0	0	0	0	0	0	0	0			
85	11	16	27	3	12	15	7	1	8	1	2	3	0	0	0	0	1	1	0	0	0	0	0	0	0	0	0	0	0	0			
90	1	3	4	0	3	3	1	0	1	0	0	0	0	0	0	0	0	0	0	0	0	0	0	0	0	0	0	0	0	0			
95	2	2	4	0	1	1	2	0	2	0	1	1	0	0	0	0	0	0	0	0	0	0	0	0	0	0	0	0	0	0			
100	0	1	1	0	0	0	0	1	1	0	0	0	0	0	0	0	0	0	0	0	0	0	0	0	0	0	0	0	0	0			
105	0	0	0	0	0	0	0	0	0	0	0	0	0	0	0	0	0	0	0	0	0	0	0	0	0	0	0	0	0	0			
110	0	0	0	0	0	0	0	0	0	0	0	0	0	0	0	0	0	0	0	0	0	0	0	0	0	0	0	0	0	0			
115	0	0	0	0	0	0	0	0	0	0	0	0	0	0	0	0	0	0	0	0	0	0	0	0	0	0	0	0	0	0			
	1.505	1.132	2.637	293	282	575	314	282	596	349	247	596	417	250	667	82	50	132	34	11	45	8	5	13	5	5	10	2	0	2			
																</																	

**Barrios: Viviendas clasificadas según el número de miembros, sexo y edad
de la persona principal**

EDAD	Total %			1			2			3			4			5			6			7			8			9			>= 10		
	H	M	T	H	M	T	H	M	T	H	M	T	H	M	T	H	M	T	H	M	T	H	M	T	H	M	T	H	M	T			
GRAN VIA SUR																																	
0	0,1	0,1	0,2	0,0	0,0	0,0	0,1	0,0	0,1	0,0	0,0	0,0	0,0	0,0	0,0	0,0	0,0	0,0	0,0	0,0	0,0	0,0	0,0	0,0	0,0	0,0	0,0	0,0	0,0	0,0	0,0		
5	0,1	0,1	0,2	0,0	0,0	0,0	0,1	0,0	0,1	0,0	0,0	0,0	0,0	0,0	0,0	0,0	0,0	0,0	0,0	0,0	0,0	0,0	0,0	0,0	0,0	0,0	0,0	0,0	0,0	0,0	0,0		
10	0,2	0,3	0,5	0,0	0,1	0,1	0,1	0,0	0,1	0,1	0,0	0,2	0,0	0,1	0,2	0,0	0,0	0,0	0,0	0,0	0,0	0,0	0,0	0,0	0,0	0,0	0,0	0,0	0,0	0,0	0,0		
15	0,3	0,2	0,5	0,1	0,0	0,1	0,1	0,1	0,1	0,2	0,0	0,0	0,0	0,0	0,1	0,0	0,1	0,1	0,0	0,0	0,0	0,0	0,0	0,0	0,0	0,0	0,0	0,0	0,0	0,0	0,0		
20	0,8	0,5	1,3	0,2	0,2	0,3	0,2	0,1	0,3	0,2	0,1	0,3	0,1	0,1	0,2	0,0	0,0	0,0	0,0	0,0	0,0	0,0	0,1	0,1	0,0	0,0	0,0	0,0	0,0	0,0	0,0		
25	1,0	1,4	2,4	0,4	0,4	0,8	0,2	0,4	0,6	0,3	0,3	0,6	0,0	0,1	0,2	0,0	0,0	0,0	0,0	0,0	0,0	0,0	0,0	0,0	0,0	0,0	0,0	0,0	0,0	0,0	0,0		
30	2,4	2,8	5,2	0,8	0,8	1,5	0,4	0,6	1,1	0,7	0,7	1,4	0,5	0,4	0,9	0,0	0,1	0,1	0,1	0,1	0,2	0,0	0,0	0,0	0,0	0,0	0,0	0,0	0,0	0,0	0,0		
35	5,3	4,9	10,2	1,5	0,9	2,4	0,6	0,8	1,4	1,4	1,4	2,8	1,1	1,4	2,5	0,4	0,2	0,6	0,2	0,1	0,3	0,0	0,0	0,1	0,0	0,0	0,0	0,0	0,0	0,0	0,0		
40	7,8	6,7	14,5	1,6	0,6	2,2	0,8	1,0	1,8	1,7	1,7	3,3	2,8	2,8	5,5	0,7	0,6	1,3	0,2	0,0	0,2	0,0	0,0	0,0	0,0	0,1	0,1	0,0	0,0	0,0	0,0		
45	10,1	6,9	17,0	1,6	1,2	2,7	0,9	1,7	2,7	2,4	1,3	3,6	4,2	2,4	6,6	0,6	0,2	0,8	0,3	0,1	0,4	0,1	0,0	0,1	0,1	0,0	0,1	0,0	0,0	0,0	0,0		
50	8,3	5,3	13,6	1,3	0,9	2,3	0,9	1,4	2,3	1,9	1,7	3,6	3,4	1,1	4,5	0,6	0,2	0,7	0,1	0,0	0,1	0,0	0,0	0,1	0,0	0,0	0,0	0,0	0,0	0,0	0,0		
55	6,1	5,3	11,4	1,0	1,2	2,2	0,8	1,7	2,5	1,9	1,3	3,1	2,0	0,7	2,7	0,2	0,2	0,5	0,2	0,2	0,3	0,0	0,0	0,0	0,0	0,0	0,0	0,0	0,0	0,0	0,0		
60	5,0	2,0	7,0	0,8	0,9	1,7	1,5	0,7	2,2	1,3	0,1	1,4	0,9	0,2	1,1	0,3	0,1	0,4	0,0	0,0	0,0	0,0	0,0	0,0	0,0	0,0	0,0	0,0	0,0	0,0	0,0		
65	3,9	2,0	5,9	0,8	1,1	1,9	1,5	0,6	2,1	0,8	0,2	1,0	0,5	0,1	0,6	0,2	0,0	0,2	0,0	0,0	0,1	0,0	0,0	0,0	0,0	0,0	0,0	0,0	0,0	0,0	0,0		
70	2,8	1,6	4,4	0,5	0,8	1,4	1,6	0,7	2,3	0,3	0,1	0,4	0,2	0,0	0,2	0,1	0,0	0,1	0,1	0,0	0,1	0,0	0,0	0,0	0,0	0,0	0,0	0,0	0,0	0,0	0,0		
75	1,5	1,3	2,8	0,3	0,5	0,9	0,9	0,5	1,4	0,2	0,1	0,3	0,0	0,1	0,1	0,0	0,0	0,0	0,0	0,0	0,0	0,0	0,0	0,0	0,0	0,0	0,0	0,0	0,0	0,0	0,0		
80	1,0	0,7	1,7	0,2	0,4	0,6	0,6	0,2	0,8	0,1	0,1	0,2	0,1	0,0	0,1	0,0	0,0	0,0	0,0	0,0	0,0	0,0	0,0	0,0	0,0	0,0	0,0	0,0	0,0	0,0	0,0		
85	0,4	0,6	1,0	0,1	0,5	0,6	0,3	0,0	0,3	0,0	0,1	0,1	0,0	0,0	0,0	0,0	0,0	0,0	0,0	0,0	0,0	0,0	0,0	0,0	0,0	0,0	0,0	0,0	0,0	0,0	0,0		
90	0,0	0,1	0,2	0,0	0,1	0,1	0,0	0,0	0,0	0,0	0,0	0,0	0,0	0,0	0,0	0,0	0,0	0,0	0,0	0,0	0,0	0,0	0,0	0,0	0,0	0,0	0,0	0,0	0,0	0,0	0,0		
95	0,1	0,1	0,2	0,0	0,0	0,0	0,1	0,0	0,1	0,0	0,0	0,0	0,0	0,0	0,0	0,0	0,0	0,0	0,0	0,0	0,0	0,0	0,0	0,0	0,0	0,0	0,0	0,0	0,0	0,0	0,0		
100	0,0	0,0	0,0	0,0	0,0	0,0	0,0	0,0	0,0	0,0	0,0	0,0	0,0	0,0	0,0	0,0	0,0	0,0	0,0	0,0	0,0	0,0	0,0	0,0	0,0	0,0	0,0	0,0	0,0	0,0	0,0		
105	0,0	0,0	0,0	0,0	0,0	0,0	0,0	0,0	0,0	0,0	0,0	0,0	0,0	0,0	0,0	0,0	0,0	0,0	0,0	0,0	0,0	0,0	0,0	0,0	0,0	0,0	0,0	0,0	0,0	0,0	0,0		
110	0,0	0,0	0,0	0,0	0,0	0,0	0,0	0,0	0,0	0,0	0,0	0,0	0,0	0,0	0,0	0,0	0,0	0,0	0,0	0,0	0,0	0,0	0,0	0,0	0,0	0,0	0,0	0,0	0,0	0,0	0,0		
115	0,0	0,0	0,0	0,0	0,0	0,0	0,0	0,0	0,0	0,0	0,0	0,0	0,0	0,0	0,0	0,0	0,0	0,0	0,0	0,0	0,0	0,0	0,0	0,0	0,0	0,0	0,0	0,0	0,0	0,0	0,0		
	57,1	42,9	100,0	11,1	10,7	21,8	11,9	10,7	22,6	13,2	9,4	22,6	15,8	9,5	25,3	3,1	1,9	5,0	1,3	0,4	1,7	0,3	0,2	0,5	0,2	0,2	0,4	0,1	0,0	0,1	0,0	0,0	

Barrios: Viviendas clasificadas según el número de miembros, sexo y edad de la persona principal



**Barrios: Viviendas clasificadas según el número de miembros, sexo y edad
de la persona principal**