

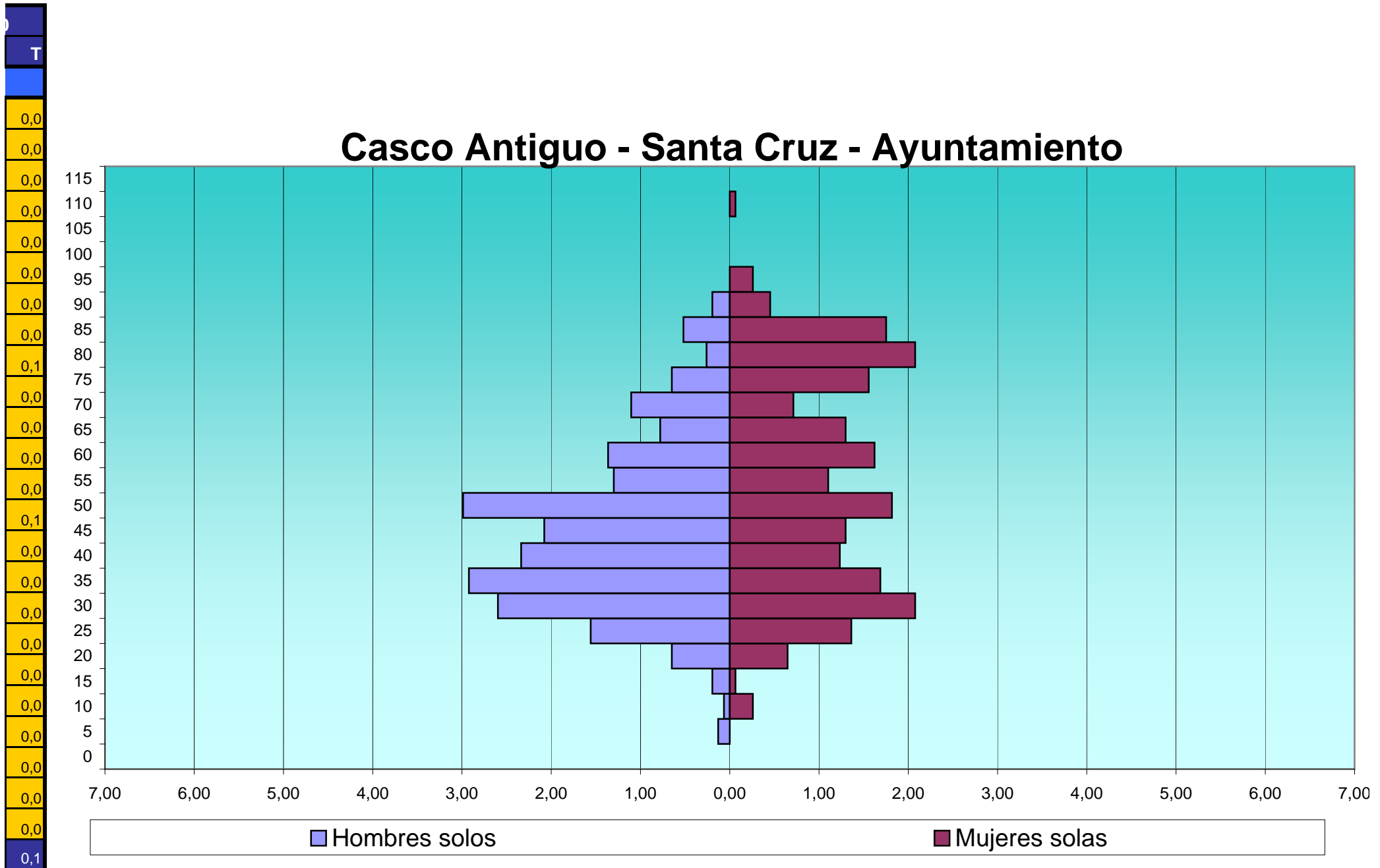
EDAD	Total			1			2			3			4			5			6			7			8			9			>= 1		
	H	M	T	H	M	T	H	M	T	H	M	T	H	M	T	H	M	T	H	M	T	H	M	T	H	M	T	H	M				
CASCO ANTIGUO - SANTA CRUZ - AYUNTAMIENTO																																	
0	3	1	4	0	0	0	0	1	1	1	0	1	2	0	2	0	0	0	0	0	0	0	0	0	0	0	0	0	0	0			
5	6	2	8	2	0	2	1	0	1	2	1	3	0	0	0	0	0	0	0	1	1	1	0	1	0	0	0	0	0	0			
10	2	7	9	1	4	5	0	1	1	1	1	2	0	0	0	0	0	0	0	1	1	0	0	0	0	0	0	0	0	0			
15	3	1	4	3	1	4	0	0	0	0	0	0	0	0	0	0	0	0	0	0	0	0	0	0	0	0	0	0	0	0			
20	21	18	39	10	10	20	8	1	9	0	0	0	1	4	5	0	0	0	0	0	0	2	3	5	0	0	0	0	0	0	0		
25	50	48	98	24	21	45	10	9	19	6	10	16	3	3	6	1	1	2	2	2	4	4	1	5	0	1	1	0	0	0	0		
30	84	68	152	40	32	72	23	12	35	8	15	23	4	8	12	5	1	6	2	0	2	0	0	0	1	0	1	1	0	1	0	0	
35	88	72	160	45	26	71	19	21	40	6	14	20	7	3	10	2	2	4	5	4	9	3	0	3	1	2	3	0	0	0	0	0	
40	82	67	149	36	19	55	16	17	33	14	13	27	8	9	17	2	3	5	3	2	5	2	2	4	0	1	1	1	0	1	0	1	
45	74	75	149	32	20	52	18	25	43	9	17	26	7	10	17	3	3	6	4	0	4	1	0	1	0	0	0	0	0	0	0	0	
50	92	57	149	46	28	74	14	8	22	11	10	21	11	7	18	5	4	9	0	0	0	3	0	3	2	0	2	0	0	0	0	0	
55	53	45	98	20	17	37	12	14	26	13	7	20	6	6	12	1	1	2	0	0	0	0	0	0	1	0	1	0	0	0	0	0	
60	59	49	108	21	25	46	19	14	33	11	3	14	4	5	9	3	1	4	0	1	1	1	0	1	0	0	0	0	0	0	0	0	
65	62	32	94	12	20	32	19	8	27	12	3	15	13	1	14	2	0	2	1	0	1	1	0	1	0	0	0	1	0	1	1	0	
70	46	31	77	17	11	28	12	12	24	9	6	15	6	1	7	1	1	2	0	0	0	0	0	0	1	0	1	0	0	0	0	0	
75	44	39	83	10	24	34	19	8	27	5	4	9	4	1	5	4	1	5	1	0	1	1	1	2	0	0	0	0	0	0	0	0	
80	28	49	77	4	32	36	14	12	26	6	4	10	4	0	4	0	0	0	0	0	0	0	0	0	0	0	0	0	1	1	0	0	
85	22	31	53	8	27	35	10	3	13	1	0	1	2	1	3	0	0	0	1	0	1	0	0	0	0	0	0	0	0	0	0	0	0
90	11	11	22	3	7	10	6	1	7	1	2	3	0	0	0	1	1	2	0	0	0	0	0	0	0	0	0	0	0	0	0	0	0
95	0	5	5	0	4	4	0	1	1	0	0	0	0	0	0	0	0	0	0	0	0	0	0	0	0	0	0	0	0	0	0	0	0
100	0	0	0	0	0	0	0	0	0	0	0	0	0	0	0	0	0	0	0	0	0	0	0	0	0	0	0	0	0	0	0	0	0
105	1	0	1	0	0	0	1	0	1	0	0	0	0	0	0	0	0	0	0	0	0	0	0	0	0	0	0	0	0	0	0	0	0
110	0	1	1	0	1	1	0	0	0	0	0	0	0	0	0	0	0	0	0	0	0	0	0	0	0	0	0	0	0	0	0	0	0
115	0	0	0	0	0	0	0	0	0	0	0	0	0	0	0	0	0	0	0	0	0	0	0	0	0	0	0	0	0	0	0	0	0
	831	709	1.540	334	329	663	221	168	389	116	110	226	82	59	141	30	19	49	19	11	30	19	7	26	6	4	10	3	1	4	1	1	1

**Barrios: Viviendas clasificadas según el número de miembros, sexo y edad
de la persona principal**


0	T	EDAD	Total %			1			2			3			4			5			6			7			8			9			>= 10	
			H	M	T	H	M	T	H	M	T	H	M	T	H	M	T	H	M	T	H	M	T	H	M	T	H	M	T	H	M			
			CASCO ANTIGUO - SANTA CRUZ - AYUNTAMIENTO																															
0	0		0,2	0,1	0,3	0,0	0,0	0,0	0,0	0,1	0,1	0,1	0,0	0,1	0,1	0,0	0,0	0,0	0,0	0,0	0,0	0,0	0,0	0,0	0,0	0,0	0,0	0,0	0,0	0,0	0,0	0,0		
0	5		0,4	0,1	0,5	0,1	0,0	0,1	0,1	0,0	0,1	0,1	0,1	0,2	0,0	0,0	0,0	0,0	0,0	0,0	0,1	0,1	0,1	0,0	0,1	0,0	0,0	0,0	0,0	0,0	0,0	0,0		
0	10		0,1	0,5	0,6	0,1	0,3	0,3	0,0	0,1	0,1	0,1	0,1	0,1	0,0	0,0	0,0	0,0	0,0	0,0	0,1	0,1	0,0	0,0	0,0	0,0	0,0	0,0	0,0	0,0	0,0	0,0		
0	15		0,2	0,1	0,3	0,2	0,1	0,3	0,0	0,0	0,0	0,0	0,0	0,0	0,0	0,0	0,0	0,0	0,0	0,0	0,0	0,0	0,0	0,0	0,0	0,0	0,0	0,0	0,0	0,0	0,0	0,0		
0	20		1,4	1,2	2,5	0,6	0,6	1,3	0,5	0,1	0,6	0,0	0,0	0,0	0,1	0,3	0,3	0,0	0,0	0,0	0,0	0,0	0,1	0,2	0,3	0,0	0,0	0,0	0,0	0,0	0,0	0,0		
0	25		3,2	3,1	6,4	1,6	1,4	2,9	0,6	0,6	1,2	0,4	0,6	1,0	0,2	0,2	0,4	0,1	0,1	0,1	0,1	0,1	0,3	0,3	0,1	0,3	0,0	0,1	0,1	0,0	0,0	0,0		
0	30		5,5	4,4	9,9	2,6	2,1	4,7	1,5	0,8	2,3	0,5	1,0	1,5	0,3	0,5	0,8	0,3	0,1	0,4	0,1	0,0	0,0	0,0	0,1	0,0	0,1	0,1	0,0	0,1	0,0	0,0		
0	35		5,7	4,7	10,4	2,9	1,7	4,6	1,2	1,4	2,6	0,4	0,9	1,3	0,5	0,2	0,6	0,1	0,1	0,3	0,3	0,3	0,6	0,2	0,0	0,2	0,1	0,1	0,2	0,0	0,0	0,0		
1	40		5,3	4,4	9,7	2,3	1,2	3,6	1,0	1,1	2,1	0,9	0,8	1,8	0,5	0,6	1,1	0,1	0,2	0,3	0,2	0,1	0,3	0,1	0,1	0,3	0,0	0,1	0,1	0,1	0,0	0,1		
0	45		4,8	4,9	9,7	2,1	1,3	3,4	1,2	1,6	2,8	0,6	1,1	1,7	0,5	0,6	1,1	0,2	0,2	0,4	0,3	0,0	0,3	0,1	0,0	0,1	0,0	0,0	0,0	0,0	0,0	0,0		
0	50		6,0	3,7	9,7	3,0	1,8	4,8	0,9	0,5	1,4	0,7	0,6	1,4	0,7	0,5	1,2	0,3	0,3	0,6	0,0	0,0	0,0	0,2	0,0	0,2	0,1	0,0	0,1	0,0	0,0	0,0		
0	55		3,4	2,9	6,4	1,3	1,1	2,4	0,8	0,9	1,7	0,8	0,5	1,3	0,4	0,4	0,8	0,1	0,1	0,1	0,0	0,0	0,0	0,0	0,0	0,1	0,0	0,1	0,0	0,0	0,0	0,0		
0	60		3,8	3,2	7,0	1,4	1,6	3,0	1,2	0,9	2,1	0,7	0,2	0,9	0,3	0,3	0,6	0,2	0,1	0,3	0,0	0,1	0,1	0,1	0,0	0,1	0,0	0,0	0,0	0,0	0,0	0,0		
1	65		4,0	2,1	6,1	0,8	1,3	2,1	1,2	0,5	1,8	0,8	0,2	1,0	0,8	0,1	0,9	0,1	0,0	0,1	0,1	0,0	0,1	0,1	0,0	0,1	0,0	0,0	0,1	0,0	0,1	0,1		
0	70		3,0	2,0	5,0	1,1	0,7	1,8	0,8	0,8	1,6	0,6	0,4	1,0	0,4	0,1	0,5	0,1	0,1	0,1	0,0	0,0	0,0	0,0	0,0	0,1	0,0	0,1	0,0	0,0	0,0	0,0		
0	75		2,9	2,5	5,4	0,6	1,6	2,2	1,2	0,5	1,8	0,3	0,3	0,6	0,3	0,1	0,3	0,3	0,1	0,3	0,1	0,0	0,1	0,1	0,1	0,0	0,0	0,0	0,0	0,0	0,0	0,0		
0	80		1,8	3,2	5,0	0,3	2,1	2,3	0,9	0,8	1,7	0,4	0,3	0,6	0,3	0,0	0,3	0,0	0,0	0,0	0,0	0,0	0,0	0,0	0,0	0,0	0,0	0,0	0,0	0,1	0,1	0,0		
0	85		1,4	2,0	3,4	0,5	1,8	2,3	0,6	0,2	0,8	0,1	0,0	0,1	0,1	0,1	0,2	0,0	0,0	0,0	0,1	0,0	0,1	0,0	0,0	0,0	0,0	0,0	0,0	0,0	0,0	0,0		
0	90		0,7	0,7	1,4	0,2	0,5	0,6	0,4	0,1	0,5	0,1	0,1	0,2	0,0	0,0	0,0	0,1	0,1	0,1	0,0	0,0	0,0	0,0	0,0	0,0	0,0	0,0	0,0	0,0	0,0	0,0		
0	95		0,0	0,3	0,3	0,0	0,3	0,3	0,0	0,1	0,1	0,0	0,0	0,0	0,0	0,0	0,0	0,0	0,0	0,0	0,0	0,0	0,0	0,0	0,0	0,0	0,0	0,0	0,0	0,0	0,0	0,0		
0	100		0,0	0,0	0,0	0,0	0,0	0,0	0,0	0,0	0,0	0,0	0,0	0,0	0,0	0,0	0,0	0,0	0,0	0,0	0,0	0,0	0,0	0,0	0,0	0,0	0,0	0,0	0,0	0,0	0,0	0,0		
0	105		0,1	0,0	0,1	0,0	0,0	0,0	0,1	0,0	0,1	0,0	0,0	0,0	0,0	0,0	0,0	0,0	0,0	0,0	0,0	0,0	0,0	0,0	0,0	0,0	0,0	0,0	0,0	0,0	0,0	0,0		
0	110		0,0	0,1	0,1	0,0	0,1	0,1	0,0	0,0	0,0	0,0	0,0	0,0	0,0	0,0	0,0	0,0	0,0	0,0	0,0	0,0	0,0	0,0	0,0	0,0	0,0	0,0	0,0	0,0	0,0	0,0		
0	115		0,0	0,0	0,0	0,0	0,0	0,0	0,0	0,0	0,0	0,0	0,0	0,0	0,0	0,0	0,0	0,0	0,0	0,0	0,0	0,0	0,0	0,0	0,0	0,0	0,0	0,0	0,0	0,0	0,0	0,0		
2			54,0	46,0	100,0	21,7	21,4	43,1	14,4	10,9	25,3	7,5	7,1	14,7	5,3	3,8	9,2	1,9	1,2	3,2	1,2	0,7	1,9	1,2	0,5	1,7	0,4	0,3	0,6	0,2	0,1	0,3		

**Barrios: Viviendas clasificadas según el número de miembros, sexo y edad
de la persona principal**

Casco Antiguo - Santa Cruz - Ayuntamiento



*Barrios: Viviendas clasificadas según el número de miembros, sexo y edad
de la persona principal*



0 7,00



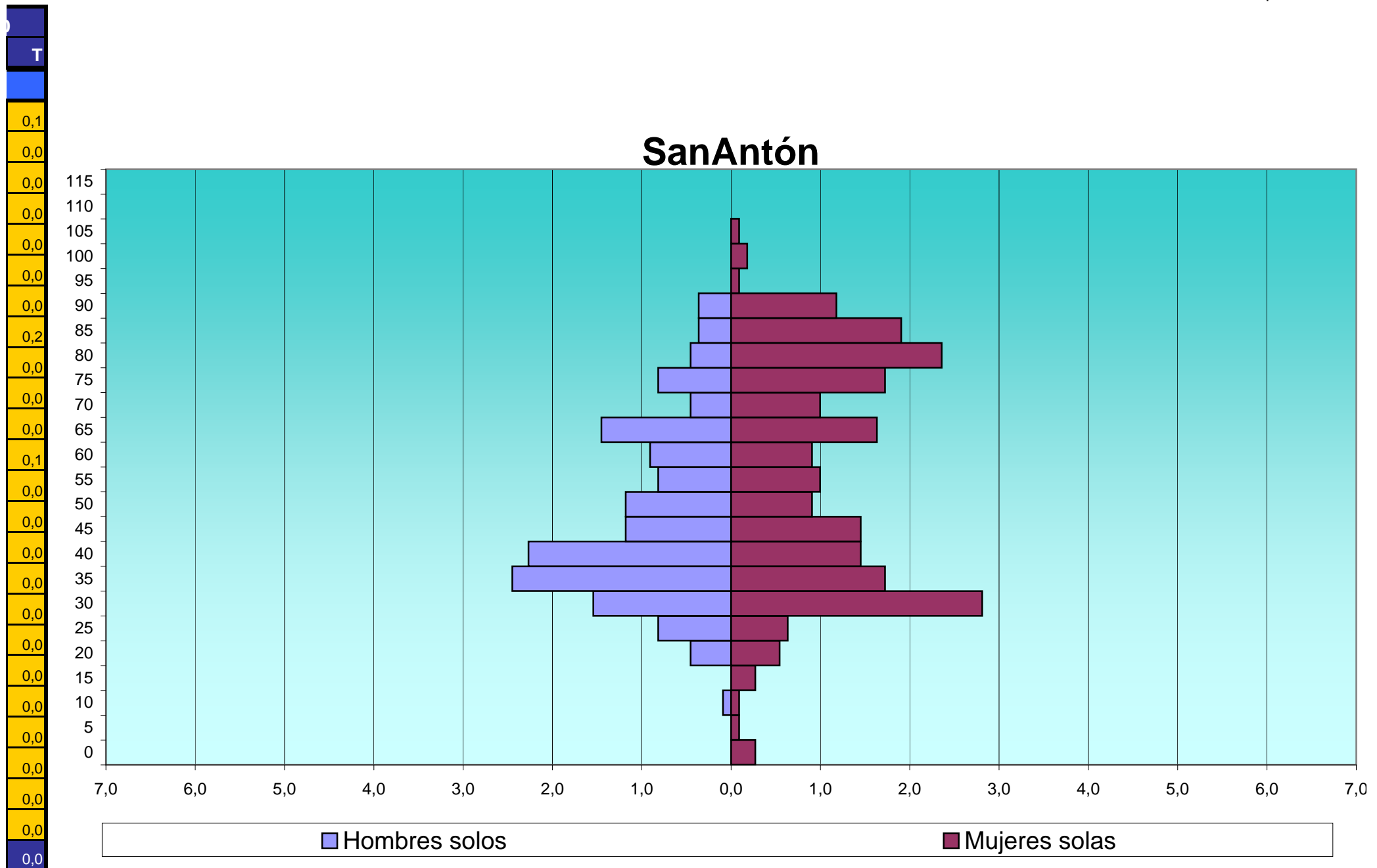
*Barrios: Viviendas clasificadas según el número de miembros, sexo y edad
de la persona principal*

EDAD	Total			1			2			3			4			5			6			7			8			9			>= 10	
	H	M	T	H	M	T	H	M	T	H	M	T	H	M	T	H	M	T	H	M	T	H	M	T	H	M	T	H	M	T	H	M
SANANTON																																
0	3	6	9	0	3	3	0	2	2	1	0	1	1	0	1	0	1	1	0	0	0	0	0	0	0	0	0	0	0	0	1	0
5	0	1	1	0	1	1	0	0	0	0	0	0	0	0	0	0	0	0	0	0	0	0	0	0	0	0	0	0	0	0	0	0
10	2	1	3	1	1	2	1	0	1	0	0	0	0	0	0	0	0	0	0	0	0	0	0	0	0	0	0	0	0	0	0	0
15	0	6	6	0	3	3	0	0	0	0	1	1	0	2	2	0	0	0	0	0	0	0	0	0	0	0	0	0	0	0	0	0
20	11	17	28	5	6	11	4	4	8	1	4	5	0	2	2	0	0	0	0	1	1	0	0	0	1	0	1	0	0	0	0	0
25	28	34	62	9	7	16	15	15	30	3	2	5	0	4	4	1	3	4	0	1	1	0	1	1	0	0	0	1	1	0	0	0
30	54	72	126	17	31	48	15	19	34	14	12	26	3	6	9	4	1	5	0	1	1	1	2	3	0	0	0	0	0	0	0	0
35	64	67	131	27	19	46	12	18	30	10	11	21	11	9	20	1	4	5	0	3	3	2	1	3	0	1	1	0	0	0	1	1
40	61	52	113	25	16	41	9	16	25	10	6	16	8	11	19	6	1	7	3	0	3	0	1	1	0	0	0	0	1	1	0	0
45	41	40	81	13	16	29	13	13	26	7	4	11	4	5	9	2	1	3	2	0	2	0	1	1	0	0	0	0	0	0	0	0
50	37	39	76	13	10	23	3	14	17	8	10	18	5	3	8	3	0	3	3	0	3	2	0	2	0	2	2	0	0	0	0	0
55	39	29	68	9	11	20	8	8	16	9	4	13	7	4	11	2	1	3	1	0	1	2	0	2	1	0	1	0	0	0	0	1
60	29	34	63	10	10	20	10	13	23	3	5	8	2	3	5	2	1	3	0	1	1	1	0	1	1	0	1	0	1	1	0	0
65	54	33	87	16	18	34	19	9	28	11	4	15	5	1	6	1	1	2	2	0	2	0	0	0	0	0	0	0	0	0	0	0
70	33	25	58	5	11	16	19	7	26	6	3	9	3	1	4	0	2	2	0	0	0	0	0	0	0	0	0	0	1	1	0	0
75	29	33	62	9	19	28	17	9	26	3	3	6	0	1	1	0	0	0	0	1	1	0	0	0	0	0	0	0	0	0	0	0
80	23	36	59	5	26	31	10	7	17	5	2	7	2	1	3	0	0	0	1	0	1	0	0	0	0	0	0	0	0	0	0	0
85	11	29	40	4	21	25	4	3	7	1	3	4	0	0	0	2	0	2	0	1	1	0	1	1	0	0	0	0	0	0	0	0
90	6	18	24	4	13	17	2	3	5	0	2	2	0	0	0	0	0	0	0	0	0	0	0	0	0	0	0	0	0	0	0	0
95	0	2	2	0	1	1	0	1	1	0	0	0	0	0	0	0	0	0	0	0	0	0	0	0	0	0	0	0	0	0	0	0
100	0	2	2	0	2	2	0	0	0	0	0	0	0	0	0	0	0	0	0	0	0	0	0	0	0	0	0	0	0	0	0	0
105	0	1	1	0	1	1	0	0	0	0	0	0	0	0	0	0	0	0	0	0	0	0	0	0	0	0	0	0	0	0	0	0
110	0	0	0	0	0	0	0	0	0	0	0	0	0	0	0	0	0	0	0	0	0	0	0	0	0	0	0	0	0	0	0	0
115	0	0	0	0	0	0	0	0	0	0	0	0	0	0	0	0	0	0	0	0	0	0	0	0	0	0	0	0	0	0	0	0
	525	577	1.102	172	246	418	161	161	322	92	76	168	51	53	104	24	16	40	12	9	21	8	7	15	3	3	6	0	4	4	2	2


**Barrios: Viviendas clasificadas según el número de miembros, sexo y edad
de la persona principal**

0	T	EDAD	Total %			1			2			3			4			5			6			7			8			9			>= 10	
			H	M	T	H	M	T	H	M	T	H	M	T	H	M	T	H	M	T	H	M	T	H	M	T	H	M	T	H	M			
			SANANTON																															
1	0		0,3	0,5	0,8	0,0	0,3	0,3	0,0	0,2	0,2	0,1	0,0	0,1	0,1	0,0	0,1	0,1	0,0	0,0	0,0	0,0	0,0	0,0	0,0	0,0	0,0	0,0	0,0	0,0	0,1	0,0		
0	5		0,0	0,1	0,1	0,0	0,1	0,1	0,0	0,0	0,0	0,0	0,0	0,0	0,0	0,0	0,0	0,0	0,0	0,0	0,0	0,0	0,0	0,0	0,0	0,0	0,0	0,0	0,0	0,0	0,0	0,0		
0	10		0,2	0,1	0,3	0,1	0,1	0,2	0,1	0,0	0,1	0,0	0,0	0,0	0,0	0,0	0,0	0,0	0,0	0,0	0,0	0,0	0,0	0,0	0,0	0,0	0,0	0,0	0,0	0,0	0,0	0,0		
0	15		0,0	0,5	0,5	0,0	0,3	0,3	0,0	0,0	0,0	0,0	0,1	0,1	0,0	0,2	0,2	0,0	0,0	0,0	0,0	0,0	0,0	0,0	0,0	0,0	0,0	0,0	0,0	0,0	0,0	0,0		
0	20		1,0	1,5	2,5	0,5	0,5	1,0	0,4	0,4	0,7	0,1	0,4	0,5	0,0	0,2	0,2	0,0	0,0	0,0	0,0	0,1	0,1	0,0	0,0	0,0	0,1	0,0	0,1	0,0	0,0	0,0		
0	25		2,5	3,1	5,6	0,8	0,6	1,5	1,4	1,4	2,7	0,3	0,2	0,5	0,0	0,4	0,4	0,1	0,3	0,4	0,0	0,1	0,1	0,0	0,1	0,1	0,0	0,0	0,0	0,1	0,1	0,0		
0	30		4,9	6,5	11,4	1,5	2,8	4,4	1,4	1,7	3,1	1,3	1,1	2,4	0,3	0,5	0,8	0,4	0,1	0,5	0,0	0,1	0,1	0,1	0,2	0,3	0,0	0,0	0,0	0,0	0,0	0,0		
2	35		5,8	6,1	11,9	2,5	1,7	4,2	1,1	1,6	2,7	0,9	1,0	1,9	1,0	0,8	1,8	0,1	0,4	0,5	0,0	0,3	0,3	0,2	0,1	0,3	0,0	0,1	0,1	0,0	0,0	0,1		
0	40		5,5	4,7	10,3	2,3	1,5	3,7	0,8	1,5	2,3	0,9	0,5	1,5	0,7	1,0	1,7	0,5	0,1	0,6	0,3	0,0	0,3	0,0	0,1	0,1	0,0	0,0	0,0	0,1	0,1	0,0		
0	45		3,7	3,6	7,4	1,2	1,5	2,6	1,2	1,2	2,4	0,6	0,4	1,0	0,4	0,5	0,8	0,2	0,1	0,3	0,2	0,0	0,2	0,0	0,1	0,1	0,0	0,0	0,0	0,0	0,0	0,0		
0	50		3,4	3,5	6,9	1,2	0,9	2,1	0,3	1,3	1,5	0,7	0,9	1,6	0,5	0,3	0,7	0,3	0,0	0,3	0,3	0,0	0,3	0,2	0,0	0,2	0,0	0,2	0,2	0,0	0,0	0,0		
1	55		3,5	2,6	6,2	0,8	1,0	1,8	0,7	0,7	1,5	0,8	0,4	1,2	0,6	0,4	1,0	0,2	0,1	0,3	0,1	0,0	0,1	0,2	0,0	0,2	0,1	0,0	0,1	0,0	0,0	0,1		
0	60		2,6	3,1	5,7	0,9	0,9	1,8	0,9	1,2	2,1	0,3	0,5	0,7	0,2	0,3	0,5	0,2	0,1	0,3	0,0	0,1	0,1	0,1	0,0	0,1	0,1	0,0	0,1	0,0	0,1	0,0		
0	65		4,9	3,0	7,9	1,5	1,6	3,1	1,7	0,8	2,5	1,0	0,4	1,4	0,5	0,1	0,5	0,1	0,1	0,2	0,2	0,0	0,2	0,0	0,0	0,0	0,0	0,0	0,0	0,0	0,0	0,0		
0	70		3,0	2,3	5,3	0,5	1,0	1,5	1,7	0,6	2,4	0,5	0,3	0,8	0,3	0,1	0,4	0,0	0,2	0,2	0,0	0,0	0,0	0,0	0,0	0,0	0,0	0,0	0,0	0,1	0,1	0,0		
0	75		2,6	3,0	5,6	0,8	1,7	2,5	1,5	0,8	2,4	0,3	0,3	0,5	0,0	0,1	0,1	0,0	0,0	0,0	0,0	0,1	0,1	0,0	0,0	0,0	0,0	0,0	0,0	0,0	0,0	0,0		
0	80		2,1	3,3	5,4	0,5	2,4	2,8	0,9	0,6	1,5	0,5	0,2	0,6	0,2	0,1	0,3	0,0	0,0	0,0	0,1	0,0	0,1	0,0	0,0	0,0	0,0	0,0	0,0	0,0	0,0	0,0		
0	85		1,0	2,6	3,6	0,4	1,9	2,3	0,4	0,3	0,6	0,1	0,3	0,4	0,0	0,0	0,0	0,2	0,0	0,2	0,0	0,1	0,1	0,0	0,1	0,1	0,0	0,0	0,0	0,0	0,0	0,0		
0	90		0,5	1,6	2,2	0,4	1,2	1,5	0,2	0,3	0,5	0,0	0,2	0,2	0,0	0,0	0,0	0,0	0,0	0,0	0,0	0,0	0,0	0,0	0,0	0,0	0,0	0,0	0,0	0,0	0,0	0,0		
0	95		0,0	0,2	0,2	0,0	0,1	0,1	0,0	0,1	0,1	0,0	0,0	0,0	0,0	0,0	0,0	0,0	0,0	0,0	0,0	0,0	0,0	0,0	0,0	0,0	0,0	0,0	0,0	0,0	0,0	0,0		
0	100		0,0	0,2	0,2	0,0	0,2	0,2	0,0	0,0	0,0	0,0	0,0	0,0	0,0	0,0	0,0	0,0	0,0	0,0	0,0	0,0	0,0	0,0	0,0	0,0	0,0	0,0	0,0	0,0	0,0	0,0		
0	105		0,0	0,1	0,1	0,0	0,1	0,1	0,0	0,0	0,0	0,0	0,0	0,0	0,0	0,0	0,0	0,0	0,0	0,0	0,0	0,0	0,0	0,0	0,0	0,0	0,0	0,0	0,0	0,0	0,0	0,0		
0	110		0,0	0,0	0,0	0,0	0,0	0,0	0,0	0,0	0,0	0,0	0,0	0,0	0,0	0,0	0,0	0,0	0,0	0,0	0,0	0,0	0,0	0,0	0,0	0,0	0,0	0,0	0,0	0,0	0,0	0,0		
0	115		0,0	0,0	0,0	0,0	0,0	0,0	0,0	0,0	0,0	0,0	0,0	0,0	0,0	0,0	0,0	0,0	0,0	0,0	0,0	0,0	0,0	0,0	0,0	0,0	0,0	0,0	0,0	0,0	0,0	0,0		
4			47,6	52,4	100,0	15,6	22,3	37,9	14,6	14,6	0,3	8,3	6,9	15,2	4,6	4,8	0,1	2,2	1,5	3,6	1,1	0,8	0,0	0,7	0,6	1,4	0,3	0,3	0,0	0,0	0,4	0,4		

**Barrios: Viviendas clasificadas según el número de miembros, sexo y edad
de la persona principal**



*Barrios: Viviendas clasificadas según el número de miembros, sexo y edad
de la persona principal*



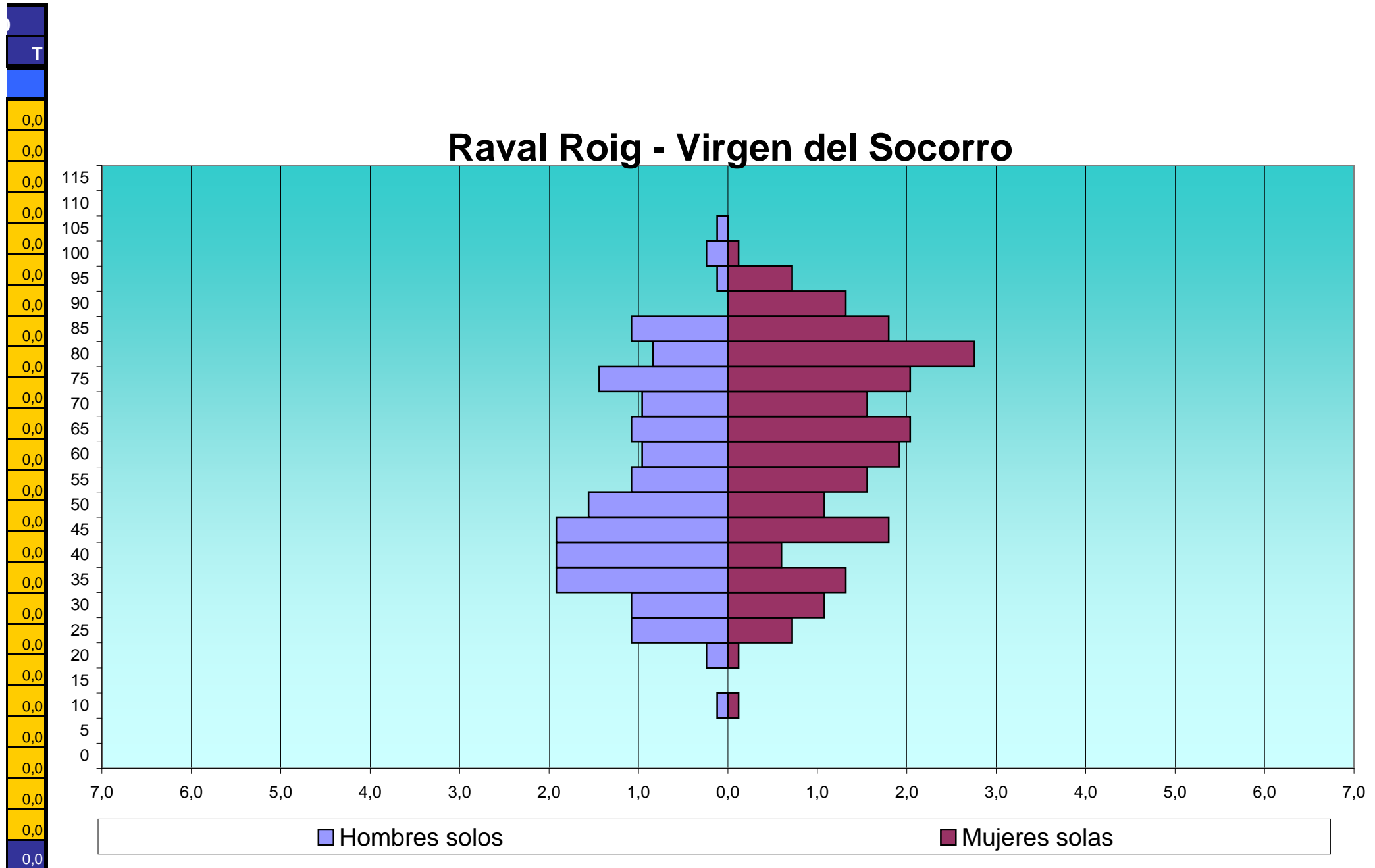
***Barrios: Viviendas clasificadas según el número de miembros, sexo y edad
de la persona principal***

EDAD	Total			1			2			3			4			5			6			7			8			9			>= 1	
	H	M	T	H	M	T	H	M	T	H	M	T	H	M	T	H	M	T	H	M	T	H	M	T	H	M	T	H	M			
RAVAL ROIG - VIRGEN DEL SOCORRO																																
0	0	0	0	0	0	0	0	0	0	0	0	0	0	0	0	0	0	0	0	0	0	0	0	0	0	0	0	0	0	0		
5	0	0	0	0	0	0	0	0	0	0	0	0	0	0	0	0	0	0	0	0	0	0	0	0	0	0	0	0	0	0		
10	1	1	2	1	1	2	0	0	0	0	0	0	0	0	0	0	0	0	0	0	0	0	0	0	0	0	0	0	0	0		
15	0	1	1	0	0	0	0	0	0	0	0	0	0	1	1	0	0	0	0	0	0	0	0	0	0	0	0	0	0	0		
20	3	4	7	2	1	3	1	0	1	0	1	1	0	1	1	0	1	1	0	0	0	0	0	0	0	0	0	0	0	0		
25	16	13	29	9	6	15	6	3	9	0	2	2	1	2	3	0	0	0	0	0	0	0	0	0	0	0	0	0	0	0		
30	28	28	56	9	9	18	8	9	17	4	3	7	6	5	11	1	1	2	0	1	1	0	0	0	0	0	0	0	0	0		
35	33	30	63	16	11	27	4	4	8	5	8	13	4	4	8	2	2	4	2	1	3	0	0	0	0	0	0	0	0	0		
40	40	23	63	16	5	21	8	5	13	6	5	11	7	6	13	3	0	3	0	1	1	0	0	0	0	1	1	0	0	0		
45	34	40	74	16	15	31	2	10	12	1	4	5	13	10	23	2	0	2	0	1	1	0	0	0	0	0	0	0	0	0		
50	43	29	72	13	9	22	9	10	19	7	7	14	9	2	11	3	1	4	1	0	1	0	0	0	1	0	1	0	0	0		
55	36	31	67	9	13	22	12	11	23	6	6	12	8	0	8	1	1	2	0	0	0	0	0	0	0	0	0	0	0	0		
60	26	30	56	8	16	24	6	9	15	6	2	8	3	1	4	3	1	4	0	0	0	0	1	1	0	0	0	0	0	0		
65	33	33	66	9	17	26	15	11	26	5	3	8	4	2	6	0	0	0	0	0	0	0	0	0	0	0	0	0	0	0		
70	43	25	68	8	13	21	17	8	25	11	3	14	4	0	4	3	0	3	0	1	1	0	0	0	0	0	0	0	0	0		
75	44	35	79	12	17	29	19	15	34	10	3	13	1	0	1	2	0	2	0	0	0	0	0	0	0	0	0	0	0	0		
80	25	33	58	7	23	30	17	7	24	1	3	4	0	0	0	0	0	0	0	0	0	0	0	0	0	0	0	0	0	0		
85	23	20	43	9	15	24	8	4	12	3	0	3	2	1	3	1	0	1	0	0	0	0	0	0	0	0	0	0	0	0		
90	4	14	18	0	11	11	4	2	6	0	0	0	0	1	1	0	0	0	0	0	0	0	0	0	0	0	0	0	0	0		
95	2	6	8	1	6	7	1	0	1	0	0	0	0	0	0	0	0	0	0	0	0	0	0	0	0	0	0	0	0	0		
100	2	1	3	2	1	3	0	0	0	0	0	0	0	0	0	0	0	0	0	0	0	0	0	0	0	0	0	0	0	0		
105	1	0	1	1	0	1	0	0	0	0	0	0	0	0	0	0	0	0	0	0	0	0	0	0	0	0	0	0	0	0		
110	0	0	0	0	0	0	0	0	0	0	0	0	0	0	0	0	0	0	0	0	0	0	0	0	0	0	0	0	0	0		
115	0	0	0	0	0	0	0	0	0	0	0	0	0	0	0	0	0	0	0	0	0	0	0	0	0	0	0	0	0	0		
	437	397	834	148	189	337	137	108	245	65	50	115	62	36	98	21	7	28	3	5	8	0	1	1	1	1	2	0	0	0	0	


**Barrios: Viviendas clasificadas según el número de miembros, sexo y edad
de la persona principal**

0	EDAD	Total %			1			2			3			4			5			6			7			8			9			>= 10	
		H	M	T	H	M	T	H	M	T	H	M	T	H	M	T	H	M	T	H	M	T	H	M	T	H	M	T	H	M			
		RAVAL ROIG - VIRGEN DEL SOCORRO																															
0	0	0,0	0,0	0,0	0,0	0,0	0,0	0,0	0,0	0,0	0,0	0,0	0,0	0,0	0,0	0,0	0,0	0,0	0,0	0,0	0,0	0,0	0,0	0,0	0,0	0,0	0,0	0,0	0,0	0,0			
0	5	0,0	0,0	0,0	0,0	0,0	0,0	0,0	0,0	0,0	0,0	0,0	0,0	0,0	0,0	0,0	0,0	0,0	0,0	0,0	0,0	0,0	0,0	0,0	0,0	0,0	0,0	0,0	0,0	0,0			
0	10	0,0	0,0	0,0	0,1	0,1	0,2	0,0	0,0	0,0	0,0	0,0	0,0	0,0	0,0	0,0	0,0	0,0	0,0	0,0	0,0	0,0	0,0	0,0	0,0	0,0	0,0	0,0	0,0	0,0			
0	15	0,0	0,0	0,0	0,0	0,0	0,0	0,0	0,0	0,0	0,0	0,0	0,1	0,1	0,0	0,0	0,0	0,0	0,0	0,0	0,0	0,0	0,0	0,0	0,0	0,0	0,0	0,0	0,0	0,0			
0	20	0,0	0,0	0,0	0,2	0,1	0,4	0,1	0,0	0,1	0,0	0,1	0,1	0,1	0,0	0,1	0,1	0,0	0,0	0,0	0,0	0,0	0,0	0,0	0,0	0,0	0,0	0,0	0,0	0,0			
0	25	0,0	0,0	0,0	1,1	0,7	1,8	0,7	0,4	1,1	0,0	0,2	0,2	0,1	0,2	0,4	0,0	0,0	0,0	0,0	0,0	0,0	0,0	0,0	0,0	0,0	0,0	0,0	0,0	0,0			
0	30	0,0	0,0	0,1	1,1	1,1	2,2	1,0	1,1	2,0	0,5	0,4	0,8	0,7	0,6	1,3	0,1	0,1	0,2	0,0	0,1	0,1	0,0	0,0	0,0	0,0	0,0	0,0	0,0	0,0			
0	35	0,0	0,0	0,1	1,9	1,3	3,2	0,5	0,5	1,0	0,6	1,0	1,6	0,5	0,5	1,0	0,2	0,2	0,5	0,2	0,1	0,4	0,0	0,0	0,0	0,0	0,0	0,0	0,0	0,0			
0	40	0,0	0,0	0,1	1,9	0,6	2,5	1,0	0,6	1,6	0,7	0,6	1,3	0,8	0,7	1,6	0,4	0,0	0,4	0,0	0,1	0,1	0,0	0,0	0,0	0,0	0,1	0,1	0,0	0,0			
0	45	0,0	0,0	0,1	1,9	1,8	3,7	0,2	1,2	1,4	0,1	0,5	0,6	1,6	1,2	2,8	0,2	0,0	0,2	0,0	0,1	0,1	0,0	0,0	0,0	0,0	0,0	0,0	0,0	0,0			
0	50	0,1	0,0	0,1	1,6	1,1	2,6	1,1	1,2	2,3	0,8	0,8	1,7	1,1	0,2	1,3	0,4	0,1	0,5	0,1	0,0	0,1	0,0	0,0	0,0	0,1	0,0	0,1	0,0	0,0			
0	55	0,0	0,0	0,1	1,1	1,6	2,6	1,4	1,3	2,8	0,7	0,7	1,4	1,0	0,0	1,0	0,1	0,1	0,2	0,0	0,0	0,0	0,0	0,0	0,0	0,0	0,0	0,0	0,0	0,0			
0	60	0,0	0,0	0,1	1,0	1,9	2,9	0,7	1,1	1,8	0,7	0,2	1,0	0,4	0,1	0,5	0,4	0,1	0,5	0,0	0,0	0,0	0,0	0,1	0,1	0,0	0,0	0,0	0,0	0,0			
0	65	0,0	0,0	0,1	1,1	2,0	3,1	1,8	1,3	3,1	0,6	0,4	1,0	0,5	0,2	0,7	0,0	0,0	0,0	0,0	0,0	0,0	0,0	0,0	0,0	0,0	0,0	0,0	0,0	0,0			
0	70	0,1	0,0	0,1	1,0	1,6	2,5	2,0	1,0	3,0	1,3	0,4	1,7	0,5	0,0	0,5	0,4	0,0	0,4	0,0	0,1	0,1	0,0	0,0	0,0	0,0	0,0	0,0	0,0	0,0			
0	75	0,1	0,0	0,1	1,4	2,0	3,5	2,3	1,8	4,1	1,2	0,4	1,6	0,1	0,0	0,1	0,2	0,0	0,2	0,0	0,0	0,0	0,0	0,0	0,0	0,0	0,0	0,0	0,0	0,0			
0	80	0,0	0,0	0,1	0,8	2,8	3,6	2,0	0,8	2,9	0,1	0,4	0,5	0,0	0,0	0,0	0,0	0,0	0,0	0,0	0,0	0,0	0,0	0,0	0,0	0,0	0,0	0,0	0,0	0,0			
0	85	0,0	0,0	0,1	1,1	1,8	2,9	1,0	0,5	1,4	0,4	0,0	0,4	0,2	0,1	0,4	0,1	0,0	0,1	0,0	0,0	0,0	0,0	0,0	0,0	0,0	0,0	0,0	0,0	0,0			
0	90	0,0	0,0	0,0	0,0	1,3	1,3	0,5	0,2	0,7	0,0	0,0	0,0	0,0	0,1	0,1	0,0	0,0	0,0	0,0	0,0	0,0	0,0	0,0	0,0	0,0	0,0	0,0	0,0	0,0			
0	95	0,0	0,0	0,0	0,1	0,7	0,8	0,1	0,0	0,1	0,0	0,0	0,0	0,0	0,0	0,0	0,0	0,0	0,0	0,0	0,0	0,0	0,0	0,0	0,0	0,0	0,0	0,0	0,0	0,0			
0	100	0,0	0,0	0,0	0,2	0,1	0,4	0,0	0,0	0,0	0,0	0,0	0,0	0,0	0,0	0,0	0,0	0,0	0,0	0,0	0,0	0,0	0,0	0,0	0,0	0,0	0,0	0,0	0,0	0,0			
0	105	0,0	0,0	0,0	0,1	0,0	0,1	0,0	0,0	0,0	0,0	0,0	0,0	0,0	0,0	0,0	0,0	0,0	0,0	0,0	0,0	0,0	0,0	0,0	0,0	0,0	0,0	0,0	0,0	0,0			
0	110	0,0	0,0	0,0	0,0	0,0	0,0	0,0	0,0	0,0	0,0	0,0	0,0	0,0	0,0	0,0	0,0	0,0	0,0	0,0	0,0	0,0	0,0	0,0	0,0	0,0	0,0	0,0	0,0	0,0			
0	115	0,0	0,0	0,0	0,0	0,0	0,0	0,0	0,0	0,0	0,0	0,0	0,0	0,0	0,0	0,0	0,0	0,0	0,0	0,0	0,0	0,0	0,0	0,0	0,0	0,0	0,0	0,0	0,0	0,0			
0		52,4	47,6	100,0	17,7	22,7	40,4	16,4	12,9	29,4	7,8	6,0	13,8	7,4	4,3	11,8	2,5	0,8	3,4	0,4	0,6	1,0	0,0	0,1	0,1	0,1	0,1	0,2	0,0	0,0			

**Barrios: Viviendas clasificadas según el número de miembros, sexo y edad
de la persona principal**



*Barrios: Viviendas clasificadas según el número de miembros, sexo y edad
de la persona principal*



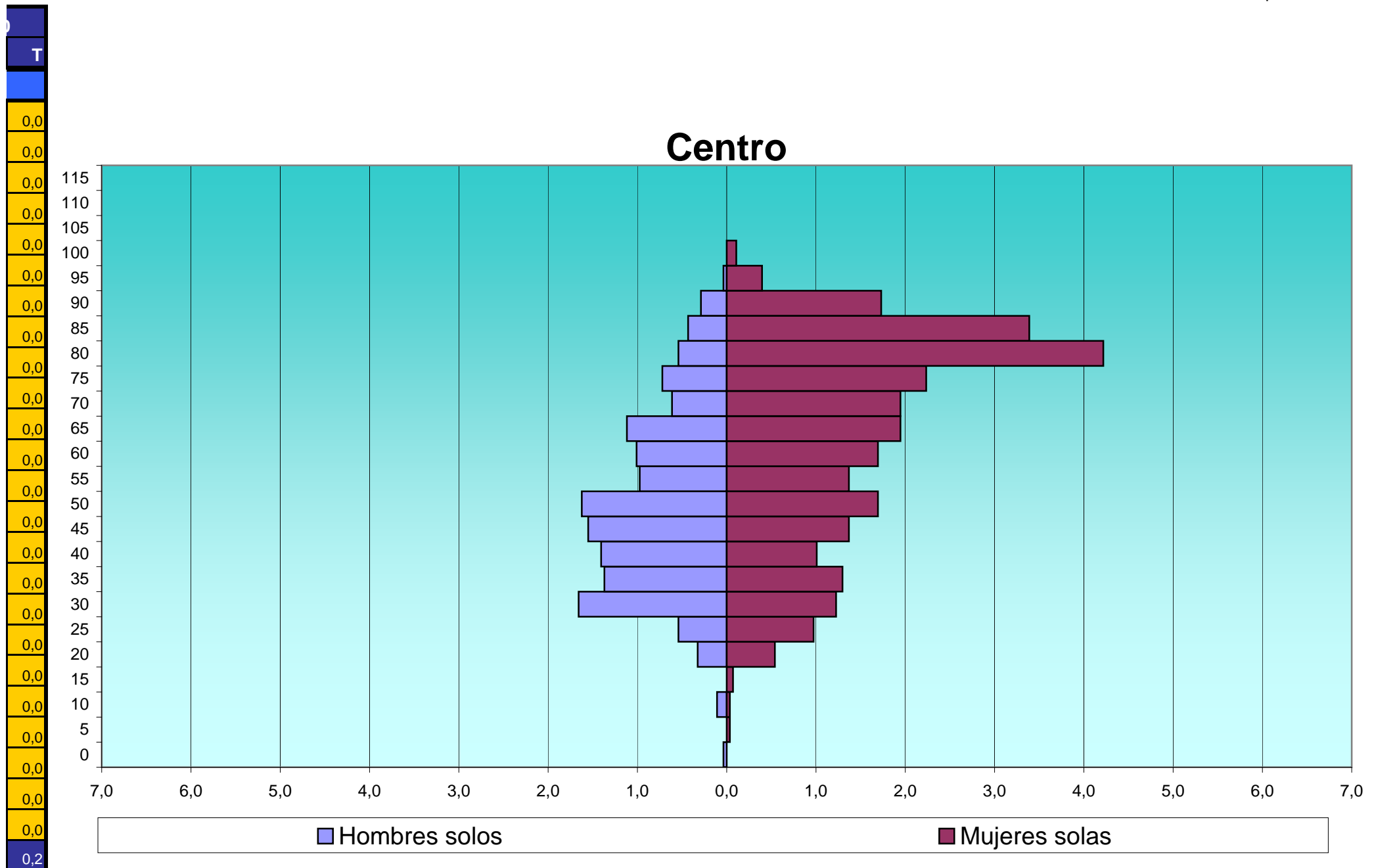
Barrios: Viviendas clasificadas según el número de miembros, sexo y edad de la persona principal

EDAD	Total			1			2			3			4			5			6			7			8			9			>= 10	
	H	M	T	H	M	T	H	M	T	H	M	T	H	M	T	H	M	T	H	M	T	H	M	T	H	M	T	H	M			
CENTRO																																
0	3	0	3	1	0	1	0	0	0	1	0	1	1	0	1	0	0	0	0	0	0	0	0	0	0	0	0	0	0	0		
5	5	2	7	0	1	1	1	0	1	3	1	4	0	0	0	0	0	0	1	0	1	0	0	0	0	0	0	0	0	0		
10	4	2	6	3	1	4	1	1	2	0	0	0	0	0	0	0	0	0	0	0	0	0	0	0	0	0	0	0	0	0		
15	5	6	11	0	2	2	1	1	2	2	1	3	1	1	2	1	0	1	0	0	0	0	1	1	0	0	0	0	0	0		
20	19	29	48	9	15	24	4	6	10	2	4	6	1	2	3	1	1	2	1	0	1	0	0	0	1	0	1	0	1	0		
25	50	65	115	15	27	42	19	21	40	6	5	11	4	4	8	4	6	10	0	2	2	0	0	0	0	0	0	1	0	1	1	
30	112	86	198	46	34	80	28	16	44	12	20	32	9	8	17	5	5	10	8	1	9	4	1	5	0	0	0	0	1	1	0	
35	108	102	210	38	36	74	20	21	41	16	16	32	15	16	31	12	7	19	4	3	7	1	1	2	1	1	2	0	1	1	1	
40	117	94	211	39	28	67	29	24	53	20	11	31	15	23	38	7	7	14	4	0	4	0	0	0	2	1	3	1	0	1	0	
45	123	103	226	43	38	81	29	16	45	18	29	47	18	11	29	7	7	14	3	1	4	2	1	3	1	0	1	1	0	1	1	
50	109	113	222	45	47	92	13	24	37	18	14	32	21	15	36	10	8	18	0	3	3	2	1	3	0	0	0	0	0	0	1	
55	98	89	187	27	38	65	24	26	50	15	12	27	22	10	32	7	3	10	0	0	0	1	0	1	1	0	1	1	0	1	0	
60	101	88	189	28	47	75	30	21	51	16	12	28	15	4	19	9	4	13	2	0	2	1	0	1	0	0	0	0	0	0	0	
65	123	104	227	31	54	85	41	28	69	29	14	43	9	3	12	6	4	10	4	0	4	1	1	2	2	0	2	0	0	0	0	
70	77	94	171	17	54	71	24	31	55	22	7	29	9	2	11	2	0	2	1	0	1	1	0	1	0	0	0	0	0	0	1	
75	94	102	196	20	62	82	45	25	70	15	7	22	6	3	9	4	3	7	2	0	2	2	2	4	0	0	0	0	0	0	0	
80	82	165	247	15	117	132	47	34	81	9	8	17	10	3	13	1	1	2	0	2	2	0	0	0	0	0	0	0	0	0	0	
85	55	140	195	12	94	106	32	39	71	7	6	13	3	1	4	1	0	1	0	0	0	0	0	0	0	0	0	0	0	0	0	
90	19	62	81	8	48	56	8	11	19	2	1	3	0	1	1	0	1	1	1	0	1	0	0	0	0	0	0	0	0	0	0	
95	3	16	19	1	11	12	1	4	5	0	1	1	1	0	1	0	0	0	0	0	0	0	0	0	0	0	0	0	0	0	0	
100	0	4	4	0	3	3	0	0	0	0	0	0	0	0	0	0	1	1	0	0	0	0	0	0	0	0	0	0	0	0	0	
105	0	0	0	0	0	0	0	0	0	0	0	0	0	0	0	0	0	0	0	0	0	0	0	0	0	0	0	0	0	0	0	
110	0	0	0	0	0	0	0	0	0	0	0	0	0	0	0	0	0	0	0	0	0	0	0	0	0	0	0	0	0	0	0	
115	0	0	0	0	0	0	0	0	0	0	0	0	0	0	0	0	0	0	0	0	0	0	0	0	0	0	0	0	0	0	0	
	1.307	1.466	2.773	398	757	1.155	397	349	746	213	169	382	160	107	267	77	58	135	31	12	43	15	8	23	8	2	10	4	3	7	4	1


**Barrios: Viviendas clasificadas según el número de miembros, sexo y edad
de la persona principal**

0	T	EDAD	Total %			1			2			3			4			5			6			7			8			9			>= 10			
			H	M	T	H	M	T	H	M	T	H	M	T	H	M	T	H	M	T	H	M	T	H	M	T	H	M	T	H	M					
			CENTRO																																	
0	0	0	0.1	0.0	0.1	0.0	0.0	0.0	0.0	0.0	0.0	0.0	0.0	0.0	0.0	0.0	0.0	0.0	0.0	0.0	0.0	0.0	0.0	0.0	0.0	0.0	0.0	0.0	0.0	0.0	0.0					
0	5	0	0.2	0.1	0.3	0.0	0.0	0.0	0.0	0.0	0.1	0.0	0.1	0.0	0.0	0.0	0.0	0.0	0.0	0.0	0.0	0.0	0.0	0.0	0.0	0.0	0.0	0.0	0.0	0.0	0.0					
0	10	0	0.1	0.1	0.2	0.1	0.0	0.1	0.0	0.0	0.1	0.0	0.0	0.0	0.0	0.0	0.0	0.0	0.0	0.0	0.0	0.0	0.0	0.0	0.0	0.0	0.0	0.0	0.0	0.0	0.0					
0	15	0	0.2	0.2	0.4	0.0	0.1	0.1	0.0	0.0	0.1	0.0	0.1	0.0	0.0	0.1	0.0	0.0	0.0	0.0	0.0	0.0	0.0	0.0	0.0	0.0	0.0	0.0	0.0	0.0	0.0					
0	20	0	0.7	1.0	1.7	0.3	0.5	0.9	0.1	0.2	0.4	0.1	0.1	0.1	0.0	0.0	0.1	0.0	0.0	0.0	0.0	0.0	0.0	0.0	0.0	0.0	0.0	0.0	0.0	0.0	0.0					
1	25	0	1.8	2.3	4.1	0.5	1.0	1.5	0.7	0.8	1.4	0.2	0.2	0.4	0.1	0.1	0.3	0.1	0.2	0.4	0.0	0.1	0.1	0.0	0.0	0.0	0.0	0.0	0.0	0.0	0.0					
0	30	1	4.0	3.1	7.1	1.7	1.2	2.9	1.0	0.6	1.6	0.4	0.7	1.2	0.3	0.3	0.6	0.2	0.2	0.4	0.3	0.0	0.3	0.1	0.0	0.2	0.0	0.0	0.0	0.0	0.0					
1	35	0	3.9	3.7	7.6	1.4	1.3	2.7	0.7	0.8	1.5	0.6	0.6	1.2	0.5	0.6	1.1	0.4	0.3	0.7	0.1	0.1	0.3	0.0	0.0	0.1	0.0	0.0	0.0	0.0	0.0					
0	40	1	4.2	3.4	7.6	1.4	1.0	2.4	1.0	0.9	1.9	0.7	0.4	1.1	0.5	0.8	1.4	0.3	0.3	0.5	0.1	0.0	0.1	0.0	0.0	0.0	0.1	0.0	0.1	0.0	0.0					
1	45	0	4.4	3.7	8.2	1.6	1.4	2.9	1.0	0.6	1.6	0.6	1.0	1.7	0.6	0.4	1.0	0.3	0.3	0.5	0.1	0.0	0.1	0.1	0.0	0.1	0.0	0.0	0.0	0.0	0.0					
1	50	0	3.9	4.1	8.0	1.6	1.7	3.3	0.5	0.9	1.3	0.6	0.5	1.2	0.8	0.5	1.3	0.4	0.3	0.6	0.0	0.1	0.1	0.1	0.0	0.1	0.0	0.0	0.0	0.0	0.0					
0	55	0	3.5	3.2	6.7	1.0	1.4	2.3	0.9	0.9	1.8	0.5	0.4	1.0	0.8	0.4	1.2	0.3	0.1	0.4	0.0	0.0	0.0	0.0	0.0	0.0	0.0	0.0	0.0	0.0	0.0					
0	60	0	3.6	3.2	6.8	1.0	1.7	2.7	1.1	0.8	1.8	0.6	0.4	1.0	0.5	0.1	0.7	0.3	0.1	0.5	0.1	0.0	0.1	0.0	0.0	0.0	0.0	0.0	0.0	0.0	0.0					
0	65	0	4.4	3.8	8.2	1.1	1.9	3.1	1.5	1.0	2.5	1.0	0.5	1.6	0.3	0.1	0.4	0.2	0.1	0.4	0.1	0.0	0.1	0.0	0.0	0.1	0.1	0.0	0.1	0.0	0.0					
1	70	0	2.8	3.4	6.2	0.6	1.9	2.6	0.9	1.1	2.0	0.8	0.3	1.0	0.3	0.1	0.4	0.1	0.0	0.1	0.0	0.0	0.0	0.0	0.0	0.0	0.0	0.0	0.0	0.0	0.0					
0	75	0	3.4	3.7	7.1	0.7	2.2	3.0	1.6	0.9	2.5	0.5	0.3	0.8	0.2	0.1	0.3	0.1	0.1	0.3	0.1	0.0	0.1	0.1	0.1	0.0	0.0	0.0	0.0	0.0	0.0					
0	80	0	3.0	6.0	8.9	0.5	4.2	4.8	1.7	1.2	2.9	0.3	0.3	0.6	0.4	0.1	0.5	0.0	0.0	0.1	0.0	0.1	0.1	0.0	0.0	0.0	0.0	0.0	0.0	0.0	0.0					
0	85	0	2.0	5.0	7.0	0.4	3.4	3.8	1.2	1.4	2.6	0.3	0.2	0.5	0.1	0.0	0.1	0.0	0.0	0.0	0.0	0.0	0.0	0.0	0.0	0.0	0.0	0.0	0.0	0.0	0.0					
0	90	0	0.7	2.2	2.9	0.3	1.7	2.0	0.3	0.4	0.7	0.1	0.0	0.1	0.0	0.0	0.0	0.0	0.0	0.0	0.0	0.0	0.0	0.0	0.0	0.0	0.0	0.0	0.0	0.0	0.0					
0	95	0	0.1	0.6	0.7	0.0	0.4	0.4	0.0	0.1	0.2	0.0	0.0	0.0	0.0	0.0	0.0	0.0	0.0	0.0	0.0	0.0	0.0	0.0	0.0	0.0	0.0	0.0	0.0	0.0	0.0					
0	100	0	0.0	0.1	0.1	0.0	0.1	0.1	0.0	0.0	0.0	0.0	0.0	0.0	0.0	0.0	0.0	0.0	0.0	0.0	0.0	0.0	0.0	0.0	0.0	0.0	0.0	0.0	0.0	0.0	0.0					
0	105	0	0.0	0.0	0.0	0.0	0.0	0.0	0.0	0.0	0.0	0.0	0.0	0.0	0.0	0.0	0.0	0.0	0.0	0.0	0.0	0.0	0.0	0.0	0.0	0.0	0.0	0.0	0.0	0.0	0.0					
0	110	0	0.0	0.0	0.0	0.0	0.0	0.0	0.0	0.0	0.0	0.0	0.0	0.0	0.0	0.0	0.0	0.0	0.0	0.0	0.0	0.0	0.0	0.0	0.0	0.0	0.0	0.0	0.0	0.0	0.0					
0	115	0	0.0	0.0	0.0	0.0	0.0	0.0	0.0	0.0	0.0	0.0	0.0	0.0	0.0	0.0	0.0	0.0	0.0	0.0	0.0	0.0	0.0	0.0	0.0	0.0	0.0	0.0	0.0	0.0	0.0					
5			47.1	52.9	100.0	14.4	27.3	41.7	14.3	12.6	26.9	7.7	6.1	13.8	5.8	3.9	9.6	2.8	2.1	4.9	1.1	0.4	1.6	0.5	0.3	0.8	0.3	0.1	0.4	0.1	0.3					

**Barrios: Viviendas clasificadas según el número de miembros, sexo y edad
de la persona principal**



*Barrios: Viviendas clasificadas según el número de miembros, sexo y edad
de la persona principal*



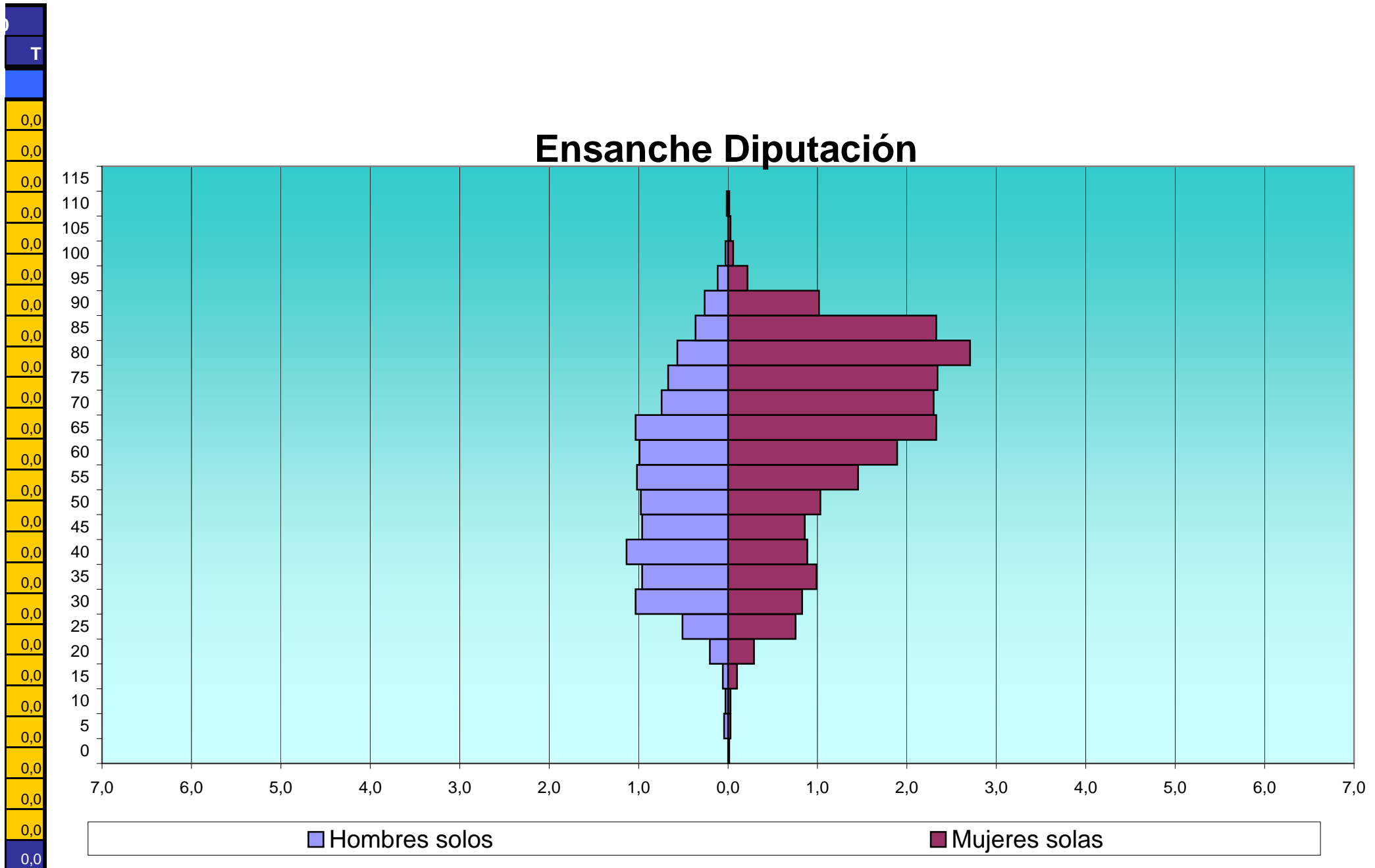
***Barrios: Viviendas clasificadas según el número de miembros, sexo y edad
de la persona principal***

EDAD	Total			1			2			3			4			5			6			7			8			9			>= 1	
	H	M	T	H	M	T	H	M	T	H	M	T	H	M	T	H	M	T	H	M	T	H	M	T	H	M	T	H	M	T	H	M
ENSANCHE DIPUTACION																																
0	3	4	7	0	1	1	0	1	1	2	2	4	1	0	1	0	0	0	0	0	0	0	0	0	0	0	0	0	0	0	0	0
5	8	9	17	3	2	5	3	2	5	1	1	2	0	3	3	0	0	0	0	1	1	0	0	0	1	0	1	0	0	0	0	0
10	7	7	14	2	2	4	1	0	1	2	0	2	1	2	3	0	1	1	1	0	1	0	0	0	0	0	0	2	2	0	0	0
15	11	20	31	4	7	11	2	0	2	1	5	6	2	5	7	2	2	4	0	1	1	0	0	0	0	0	0	0	0	0	0	0
20	32	44	76	14	20	34	4	9	13	7	4	11	4	5	9	2	3	5	0	0	0	3	3	0	0	0	1	0	1	0	0	0
25	77	103	180	35	52	87	23	22	45	10	17	27	5	6	11	0	2	2	2	2	4	1	2	3	0	0	0	1	0	1	0	0
30	159	145	304	71	57	128	44	44	88	21	18	39	17	10	27	2	9	11	2	4	6	2	3	5	0	0	0	0	0	0	0	0
35	157	183	340	66	68	134	26	51	77	28	21	49	22	25	47	8	13	21	4	3	7	1	2	3	1	0	1	1	0	1	0	0
40	209	187	396	78	61	139	35	34	69	31	43	74	39	26	65	10	16	26	7	3	10	4	2	6	0	1	1	5	1	6	0	0
45	224	209	433	66	59	125	24	50	74	39	39	78	68	40	108	19	14	33	5	4	9	2	1	3	1	1	2	0	1	1	0	0
50	291	268	559	67	71	138	35	57	92	57	67	124	95	52	147	24	14	38	9	3	12	3	4	7	0	0	0	1	0	1	0	0
55	370	299	669	70	100	170	63	87	150	89	68	157	106	29	135	28	12	40	9	1	10	3	2	5	1	0	1	1	0	1	0	0
60	429	308	737	68	130	198	110	102	212	113	43	156	89	20	109	35	8	43	7	2	9	3	3	6	2	0	2	2	0	2	0	0
65	499	326	825	71	160	231	209	108	317	122	39	161	59	13	72	25	4	29	9	0	9	3	1	4	1	1	2	0	0	0	0	0
70	385	269	654	51	158	209	180	72	252	89	30	119	43	6	49	11	1	12	5	2	7	5	0	5	0	0	0	1	0	1	0	0
75	266	258	524	46	161	207	148	66	214	45	19	64	18	6	24	5	5	10	4	0	4	0	0	0	0	0	0	0	1	1	0	0
80	242	271	513	39	186	225	140	61	201	46	13	59	9	8	17	4	1	5	2	2	4	2	0	2	0	0	0	0	0	0	0	0
85	131	240	371	25	160	185	75	58	133	19	16	35	5	6	11	5	0	5	1	0	1	1	0	1	0	0	0	0	0	0	0	0
90	51	116	167	18	70	88	28	30	58	3	10	13	1	0	1	1	5	6	0	1	1	0	0	0	0	0	0	0	0	0	0	0
95	13	27	40	8	15	23	2	7	9	2	5	7	1	0	1	0	0	0	0	0	0	0	0	0	0	0	0	0	0	0	0	0
100	3	6	9	2	4	6	0	2	2	1	0	1	0	0	0	0	0	0	0	0	0	0	0	0	0	0	0	0	0	0	0	0
105	0	2	2	0	2	2	0	0	0	0	0	0	0	0	0	0	0	0	0	0	0	0	0	0	0	0	0	0	0	0	0	0
110	1	1	2	1	1	2	0	0	0	0	0	0	0	0	0	0	0	0	0	0	0	0	0	0	0	0	0	0	0	0	0	0
115	0	0	0	0	0	0	0	0	0	0	0	0	0	0	0	0	0	0	0	0	0	0	0	0	0	0	0	0	0	0	0	0
	3.568	3.302	6.870	805	1.547	2.352	1.152	863	2.015	728	460	1.188	585	262	847	181	110	291	67	29	96	30	23	53	7	3	10	13	5	18	0	0

**Barrios: Viviendas clasificadas según el número de miembros, sexo y edad
de la persona principal**

0	T	EDAD	Total %			1			2			3			4			5			6			7			8			9			>= 10			
			H	M	T	H	M	T	H	M	T	H	M	T	H	M	T	H	M	T	H	M	T	H	M	T	H	M	T	H	M					
			ENSANCHE DIPUTACION																																	
0	0	0	0,0	0,1	0,1	0,0	0,0	0,0	0,0	0,0	0,0	0,0	0,0	0,0	0,0	0,0	0,0	0,0	0,0	0,0	0,0	0,0	0,0	0,0	0,0	0,0	0,0	0,0	0,0	0,0	0,0					
0	5	0	0,1	0,1	0,2	0,0	0,0	0,1	0,0	0,0	0,1	0,0	0,0	0,0	0,0	0,0	0,0	0,0	0,0	0,0	0,0	0,0	0,0	0,0	0,0	0,0	0,0	0,0	0,0	0,0	0,0					
0	10	0	0,1	0,1	0,2	0,0	0,0	0,1	0,0	0,0	0,0	0,0	0,0	0,0	0,0	0,0	0,0	0,0	0,0	0,0	0,0	0,0	0,0	0,0	0,0	0,0	0,0	0,0	0,0	0,0	0,0					
0	15	0	0,2	0,3	0,5	0,1	0,1	0,2	0,0	0,0	0,0	0,0	0,1	0,1	0,0	0,0	0,1	0,0	0,0	0,0	0,0	0,0	0,0	0,0	0,0	0,0	0,0	0,0	0,0	0,0	0,0					
0	20	0	0,5	0,6	1,1	0,2	0,3	0,5	0,1	0,1	0,2	0,1	0,1	0,1	0,0	0,0	0,1	0,0	0,0	0,0	0,0	0,0	0,0	0,0	0,0	0,0	0,0	0,0	0,0	0,0	0,0					
0	25	0	1,1	1,5	2,6	0,5	0,8	1,3	0,3	0,3	0,7	0,1	0,2	0,4	0,1	0,1	0,2	0,0	0,0	0,0	0,0	0,1	0,0	0,0	0,0	0,0	0,0	0,0	0,0	0,0	0,0					
0	30	0	2,3	2,1	4,4	1,0	0,8	1,9	0,6	0,6	1,3	0,3	0,3	0,6	0,2	0,1	0,4	0,0	0,1	0,2	0,0	0,1	0,1	0,0	0,0	0,1	0,0	0,0	0,0	0,0	0,0					
0	35	0	2,3	2,7	4,9	1,0	1,0	2,0	0,4	0,7	1,1	0,4	0,3	0,7	0,3	0,4	0,7	0,1	0,2	0,3	0,1	0,0	0,1	0,0	0,0	0,0	0,0	0,0	0,0	0,0	0,0					
0	40	0	3,0	2,7	5,8	1,1	0,9	2,0	0,5	0,5	1,0	0,5	0,6	1,1	0,6	0,4	0,9	0,1	0,2	0,4	0,1	0,0	0,1	0,1	0,0	0,1	0,0	0,1	0,0	0,1	0,0					
0	45	0	3,3	3,0	6,3	1,0	0,9	1,8	0,3	0,7	1,1	0,6	0,6	1,1	1,0	0,6	1,6	0,3	0,2	0,5	0,1	0,1	0,1	0,0	0,0	0,0	0,0	0,0	0,0	0,0	0,0					
0	50	0	4,2	3,9	8,1	1,0	1,0	2,0	0,5	0,8	1,3	0,8	1,0	1,8	1,4	0,8	2,1	0,3	0,2	0,6	0,1	0,0	0,2	0,0	0,1	0,1	0,0	0,0	0,0	0,0	0,0					
0	55	0	5,4	4,4	9,7	1,0	1,5	2,5	0,9	1,3	2,2	1,3	1,0	2,3	1,5	0,4	2,0	0,4	0,2	0,6	0,1	0,0	0,1	0,0	0,0	0,1	0,0	0,0	0,0	0,0	0,0					
0	60	0	6,2	4,5	10,7	1,0	1,9	2,9	1,6	1,5	3,1	1,6	0,6	2,3	1,3	0,3	1,6	0,5	0,1	0,6	0,1	0,0	0,1	0,0	0,0	0,1	0,0	0,0	0,0	0,0	0,0					
0	65	0	7,3	4,7	12,0	1,0	2,3	3,4	3,0	1,6	4,6	1,8	0,6	2,3	0,9	0,2	1,0	0,4	0,1	0,4	0,1	0,0	0,1	0,0	0,0	0,1	0,0	0,0	0,0	0,0	0,0					
0	70	0	5,6	3,9	9,5	0,7	2,3	3,0	2,6	1,0	3,7	1,3	0,4	1,7	0,6	0,1	0,7	0,2	0,0	0,2	0,1	0,0	0,1	0,1	0,0	0,1	0,0	0,0	0,0	0,0	0,0					
0	75	0	3,9	3,8	7,6	0,7	2,3	3,0	2,2	1,0	3,1	0,7	0,3	0,9	0,3	0,1	0,3	0,1	0,1	0,1	0,1	0,0	0,1	0,0	0,0	0,0	0,0	0,0	0,0	0,0	0,0					
0	80	0	3,5	3,9	7,5	0,6	2,7	3,3	2,0	0,9	2,9	0,7	0,2	0,9	0,1	0,1	0,2	0,1	0,0	0,1	0,0	0,0	0,1	0,0	0,0	0,0	0,0	0,0	0,0	0,0	0,0	0,0				
0	85	0	1,9	3,5	5,4	0,4	2,3	2,7	1,1	0,8	1,9	0,3	0,2	0,5	0,1	0,1	0,2	0,1	0,0	0,1	0,0	0,0	0,0	0,0	0,0	0,0	0,0	0,0	0,0	0,0	0,0	0,0				
0	90	0	0,7	1,7	2,4	0,3	1,0	1,3	0,4	0,4	0,8	0,0	0,1	0,2	0,0	0,0	0,0	0,0	0,1	0,1	0,0	0,0	0,0	0,0	0,0	0,0	0,0	0,0	0,0	0,0	0,0	0,0				
0	95	0	0,2	0,4	0,6	0,1	0,2	0,3	0,0	0,1	0,1	0,0	0,1	0,1	0,0	0,0	0,0	0,0	0,0	0,0	0,0	0,0	0,0	0,0	0,0	0,0	0,0	0,0	0,0	0,0	0,0	0,0				
0	100	0	0,0	0,1	0,1	0,0	0,1	0,1	0,0	0,0	0,0	0,0	0,0	0,0	0,0	0,0	0,0	0,0	0,0	0,0	0,0	0,0	0,0	0,0	0,0	0,0	0,0	0,0	0,0	0,0	0,0	0,0				
0	105	0	0,0	0,0	0,0	0,0	0,0	0,0	0,0	0,0	0,0	0,0	0,0	0,0	0,0	0,0	0,0	0,0	0,0	0,0	0,0	0,0	0,0	0,0	0,0	0,0	0,0	0,0	0,0	0,0	0,0	0,0				
0	110	0	0,0	0,0	0,0	0,0	0,0	0,0	0,0	0,0	0,0	0,0	0,0	0,0	0,0	0,0	0,0	0,0	0,0	0,0	0,0	0,0	0,0	0,0	0,0	0,0	0,0	0,0	0,0	0,0	0,0	0,0				
0	115	0	0,0	0,0	0,0	0,0	0,0	0,0	0,0	0,0	0,0	0,0	0,0	0,0	0,0	0,0	0,0	0,0	0,0	0,0	0,0	0,0	0,0	0,0	0,0	0,0	0,0	0,0	0,0	0,0	0,0	0,0				
0			51,9	48,1	100,0	11,7	22,5	34,2	16,8	12,6	29,3	10,6	6,7	17,3	8,5	3,8	12,3	2,6	1,6	4,2	1,0	0,4	1,4	0,4	0,3	0,8	0,1	0,0	0,1	0,2	0,1	0,3	0,0			

**Barrios: Viviendas clasificadas según el número de miembros, sexo y edad
de la persona principal**



*Barrios: Viviendas clasificadas según el número de miembros, sexo y edad
de la persona principal*



*Barrios: Viviendas clasificadas según el número de miembros, sexo y edad
de la persona principal*

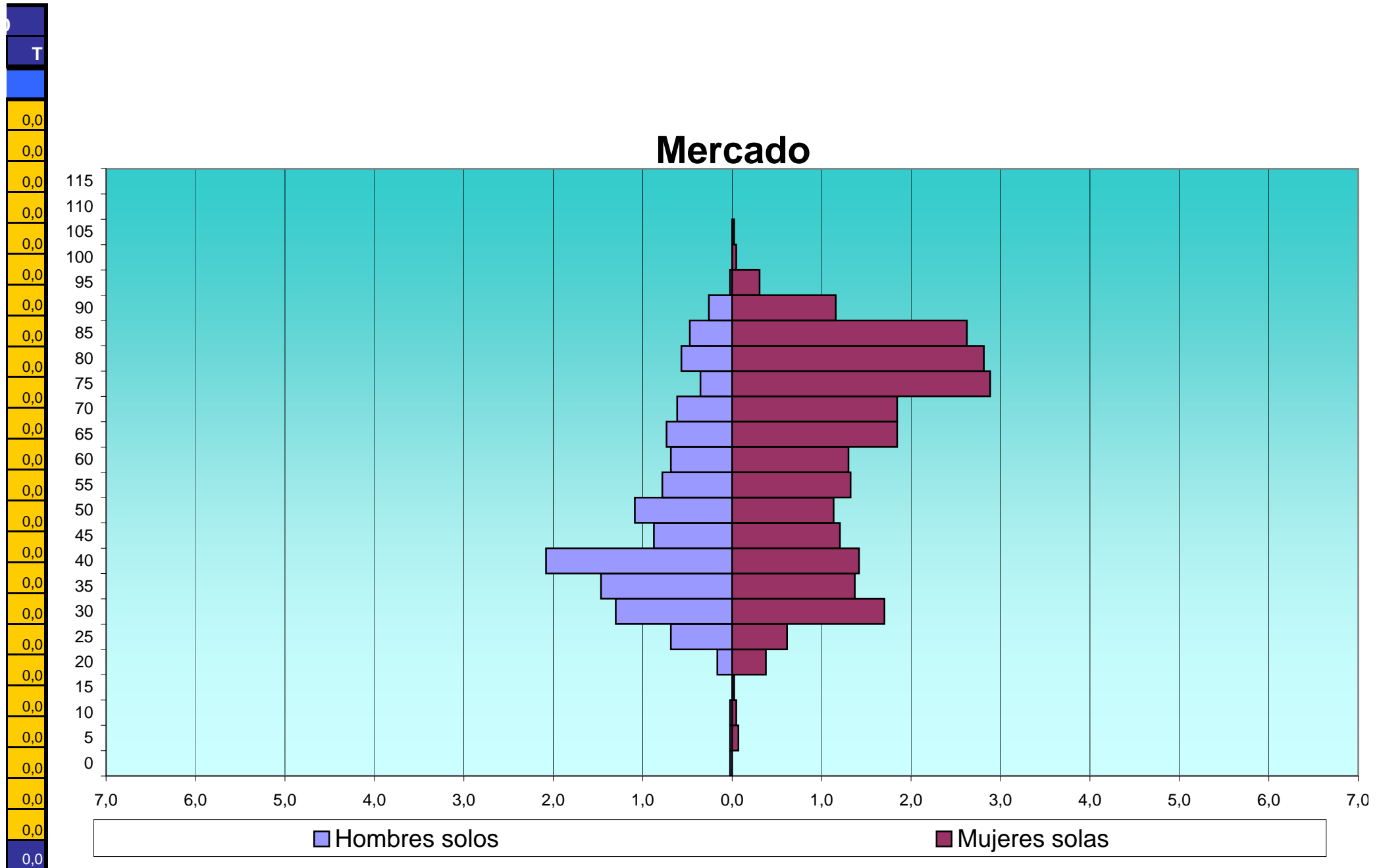
EDAD	Total			1			2			3			4			5			6			7			8			9			>= 1	
	H	M	T	H	M	T	H	M	T	H	M	T	H	M	T	H	M	T	H	M	T	H	M	T	H	M	T	H	M			
MERCADO																																
0	2	1	3	1	0	1	0	0	0	1	1	2	0	0	0	0	0	0	0	0	0	0	0	0	0	0	0	0	0	0		
5	3	10	13	1	3	4	0	3	3	1	1	2	1	1	2	0	1	1	0	0	0	1	1	0	0	0	0	0	0	0		
10	6	4	10	1	2	3	2	1	3	2	0	2	0	1	1	1	0	1	0	0	0	0	0	0	0	0	0	0	0	0		
15	9	6	15	0	1	1	4	0	4	1	2	3	2	2	4	1	0	1	0	0	0	1	0	1	0	0	0	1	1	0	0	
20	27	38	65	7	16	23	8	11	19	6	6	12	3	3	6	3	1	4	0	1	1	0	0	0	0	0	0	0	0	0	0	
25	69	82	151	29	26	55	14	30	44	10	14	24	8	5	13	6	7	13	1	0	1	0	0	0	1	0	1	0	0	0	0	
30	136	160	296	55	72	127	32	36	68	27	17	44	12	12	24	5	9	14	3	5	8	2	4	6	0	3	3	0	1	1	0	1
35	162	175	337	62	58	120	37	42	79	28	31	59	21	24	45	5	10	15	5	6	11	3	3	6	0	1	1	1	0	1	0	0
40	228	187	415	88	60	148	47	38	85	28	29	57	38	41	79	12	10	22	8	3	11	5	4	9	2	1	3	0	1	1	0	0
45	170	190	360	37	51	88	26	44	70	30	49	79	51	36	87	14	5	19	4	0	4	5	5	10	2	0	2	0	0	0	1	0
50	173	161	334	46	48	94	24	46	70	40	36	76	37	14	51	18	7	25	4	6	10	3	3	6	1	0	1	0	1	1	0	0
55	188	142	330	33	56	89	39	36	75	49	26	75	46	12	58	17	5	22	3	5	8	1	2	3	0	0	0	0	0	0	0	0
60	161	119	280	29	55	84	49	34	83	49	15	64	23	7	30	5	5	10	3	1	4	3	2	5	0	0	0	0	0	0	0	0
65	187	157	344	31	78	109	87	53	140	41	20	61	17	4	21	7	2	9	2	0	2	2	0	2	0	0	0	0	0	0	0	0
70	167	142	309	26	78	104	91	47	138	30	10	40	11	3	14	8	2	10	1	2	3	0	0	0	0	0	0	0	0	0	0	0
75	155	189	344	15	122	137	99	54	153	30	9	39	5	3	8	5	1	6	1	0	1	0	0	0	0	0	0	0	0	0	0	0
80	125	157	282	24	119	143	72	26	98	23	6	29	3	3	6	2	2	4	1	0	1	0	1	1	0	0	0	0	0	0	0	0
85	76	149	225	20	111	131	41	30	71	14	5	19	1	2	3	0	1	1	0	0	0	0	0	0	0	0	0	0	0	0	0	0
90	23	65	88	11	49	60	10	15	25	2	1	3	0	0	0	0	0	0	0	0	0	0	0	0	0	0	0	0	0	0	0	0
95	2	18	20	1	13	14	1	4	5	0	1	1	0	0	0	0	0	0	0	0	0	0	0	0	0	0	0	0	0	0	0	0
100	1	3	4	0	2	2	1	1	2	0	0	0	0	0	0	0	0	0	0	0	0	0	0	0	0	0	0	0	0	0	0	0
105	1	1	2	0	1	1	0	0	0	0	0	0	1	0	1	0	0	0	0	0	0	0	0	0	0	0	0	0	0	0	0	0
110	0	0	0	0	0	0	0	0	0	0	0	0	0	0	0	0	0	0	0	0	0	0	0	0	0	0	0	0	0	0	0	0
115	0	0	0	0	0	0	0	0	0	0	0	0	0	0	0	0	0	0	0	0	0	0	0	0	0	0	0	0	0	0	0	0
	2.071	2.156	4.227	517	1.021	1.538	684	551	1.235	412	279	691	280	173	453	109	68	177	36	29	65	25	25	50	6	5	11	1	4	5	1	1

**Barrios: Viviendas clasificadas según el número de miembros, sexo y edad
de la persona principal**

0	T	EDAD	Total %			1			2			3			4			5			6			7			8			9			>= 10			
			H	M	T	H	M	T	H	M	T	H	M	T	H	M	T	H	M	T	H	M	T	H	M	T	H	M	T	H	M					
			MERCADO																																	
0	0	0	0.0	0.0	0.1	0.0	0.0	0.0	0.0	0.0	0.0	0.0	0.0	0.0	0.0	0.0	0.0	0.0	0.0	0.0	0.0	0.0	0.0	0.0	0.0	0.0	0.0	0.0	0.0	0.0	0.0					
0	5	0	0.1	0.2	0.3	0.0	0.1	0.1	0.0	0.1	0.0	0.0	0.0	0.0	0.0	0.0	0.0	0.0	0.0	0.0	0.0	0.0	0.0	0.0	0.0	0.0	0.0	0.0	0.0	0.0	0.0					
0	10	0	0.1	0.1	0.2	0.0	0.0	0.1	0.0	0.0	0.1	0.0	0.0	0.0	0.0	0.0	0.0	0.0	0.0	0.0	0.0	0.0	0.0	0.0	0.0	0.0	0.0	0.0	0.0	0.0	0.0					
0	15	0	0.2	0.1	0.4	0.0	0.0	0.0	0.1	0.0	0.1	0.0	0.0	0.1	0.0	0.0	0.0	0.0	0.0	0.0	0.0	0.0	0.0	0.0	0.0	0.0	0.0	0.0	0.0	0.0	0.0					
0	20	0	0.6	0.9	1.5	0.2	0.4	0.5	0.2	0.3	0.4	0.1	0.1	0.3	0.1	0.1	0.1	0.0	0.1	0.0	0.0	0.0	0.0	0.0	0.0	0.0	0.0	0.0	0.0	0.0	0.0					
0	25	0	1.6	1.9	3.6	0.7	0.6	1.3	0.3	0.7	1.0	0.2	0.3	0.6	0.2	0.1	0.3	0.1	0.2	0.3	0.0	0.0	0.0	0.0	0.0	0.0	0.0	0.0	0.0	0.0	0.0					
1	30	0	3.2	3.8	7.0	1.3	1.7	3.0	0.8	0.9	1.6	0.6	0.4	1.0	0.3	0.3	0.6	0.1	0.2	0.3	0.1	0.1	0.2	0.0	0.1	0.1	0.0	0.1	0.1	0.0	0.0					
0	35	0	3.8	4.1	8.0	1.5	1.4	2.8	0.9	1.0	1.9	0.7	0.7	1.4	0.5	0.6	1.1	0.1	0.2	0.4	0.1	0.1	0.3	0.1	0.1	0.1	0.0	0.0	0.0	0.0	0.0					
0	40	0	5.4	4.4	9.8	2.1	1.4	3.5	1.1	0.9	2.0	0.7	0.7	1.3	0.9	1.0	1.9	0.3	0.2	0.5	0.2	0.1	0.3	0.1	0.1	0.2	0.0	0.0	0.1	0.0	0.0					
1	45	0	4.0	4.5	8.5	0.9	1.2	2.1	0.6	1.0	1.7	0.7	1.2	1.9	1.2	0.9	2.1	0.3	0.1	0.4	0.1	0.0	0.1	0.1	0.1	0.2	0.0	0.0	0.0	0.0	0.0					
0	50	0	4.1	3.8	7.9	1.1	1.1	2.2	0.6	1.1	1.7	0.9	0.9	1.8	0.9	0.3	1.2	0.4	0.2	0.6	0.1	0.1	0.2	0.1	0.1	0.1	0.0	0.0	0.0	0.0	0.0					
0	55	0	4.4	3.4	7.8	0.8	1.3	2.1	0.9	0.9	1.8	1.2	0.6	1.8	1.1	0.3	1.4	0.4	0.1	0.5	0.1	0.1	0.2	0.0	0.0	0.1	0.0	0.0	0.0	0.0	0.0					
0	60	0	3.8	2.8	6.6	0.7	1.3	2.0	1.2	0.8	2.0	1.2	0.4	1.5	0.5	0.2	0.7	0.1	0.1	0.2	0.1	0.0	0.1	0.1	0.0	0.1	0.0	0.0	0.0	0.0	0.0					
0	65	0	4.4	3.7	8.1	0.7	1.8	2.6	2.1	1.3	3.3	1.0	0.5	1.4	0.4	0.1	0.5	0.2	0.0	0.2	0.0	0.0	0.0	0.0	0.0	0.0	0.0	0.0	0.0	0.0	0.0					
0	70	0	4.0	3.4	7.3	0.6	1.8	2.5	2.2	1.1	3.3	0.7	0.2	0.9	0.3	0.1	0.3	0.2	0.0	0.2	0.0	0.0	0.1	0.0	0.0	0.0	0.0	0.0	0.0	0.0	0.0					
0	75	0	3.7	4.5	8.1	0.4	2.9	3.2	2.3	1.3	3.6	0.7	0.2	0.9	0.1	0.1	0.2	0.1	0.0	0.1	0.0	0.0	0.0	0.0	0.0	0.0	0.0	0.0	0.0	0.0	0.0					
0	80	0	3.0	3.7	6.7	0.6	2.8	3.4	1.7	0.6	2.3	0.5	0.1	0.7	0.1	0.1	0.1	0.0	0.0	0.1	0.0	0.0	0.0	0.0	0.0	0.0	0.0	0.0	0.0	0.0	0.0					
0	85	0	1.8	3.5	5.3	0.5	2.6	3.1	1.0	0.7	1.7	0.3	0.1	0.4	0.0	0.0	0.1	0.0	0.0	0.0	0.0	0.0	0.0	0.0	0.0	0.0	0.0	0.0	0.0	0.0	0.0					
0	90	0	0.5	1.5	2.1	0.3	1.2	1.4	0.2	0.4	0.6	0.0	0.0	0.1	0.0	0.0	0.0	0.0	0.0	0.0	0.0	0.0	0.0	0.0	0.0	0.0	0.0	0.0	0.0	0.0	0.0					
0	95	0	0.0	0.4	0.5	0.0	0.3	0.3	0.0	0.1	0.1	0.0	0.0	0.0	0.0	0.0	0.0	0.0	0.0	0.0	0.0	0.0	0.0	0.0	0.0	0.0	0.0	0.0	0.0	0.0	0.0					
0	100	0	0.0	0.1	0.1	0.0	0.0	0.0	0.0	0.0	0.0	0.0	0.0	0.0	0.0	0.0	0.0	0.0	0.0	0.0	0.0	0.0	0.0	0.0	0.0	0.0	0.0	0.0	0.0	0.0	0.0					
0	105	0	0.0	0.0	0.0	0.0	0.0	0.0	0.0	0.0	0.0	0.0	0.0	0.0	0.0	0.0	0.0	0.0	0.0	0.0	0.0	0.0	0.0	0.0	0.0	0.0	0.0	0.0	0.0	0.0	0.0					
0	110	0	0.0	0.0	0.0	0.0	0.0	0.0	0.0	0.0	0.0	0.0	0.0	0.0	0.0	0.0	0.0	0.0	0.0	0.0	0.0	0.0	0.0	0.0	0.0	0.0	0.0	0.0	0.0	0.0	0.0					
0	115	0	0.0	0.0	0.0	0.0	0.0	0.0	0.0	0.0	0.0	0.0	0.0	0.0	0.0	0.0	0.0	0.0	0.0	0.0	0.0	0.0	0.0	0.0	0.0	0.0	0.0	0.0	0.0	0.0	0.0					
2			49.0	51.0	100.0	12.2	24.2	36.4	16.2	13.0	29.2	9.7	6.6	16.3	6.6	4.1	10.7	2.6	1.6	4.2	0.9	0.7	1.5	0.6	0.6	1.2	0.1	0.1	0.3	0.0	0.1	0.1				

**Barrios: Viviendas clasificadas según el número de miembros, sexo y edad
de la persona principal**

Mercado



*Barrios: Viviendas clasificadas según el número de miembros, sexo y edad
de la persona principal*



0 7,0



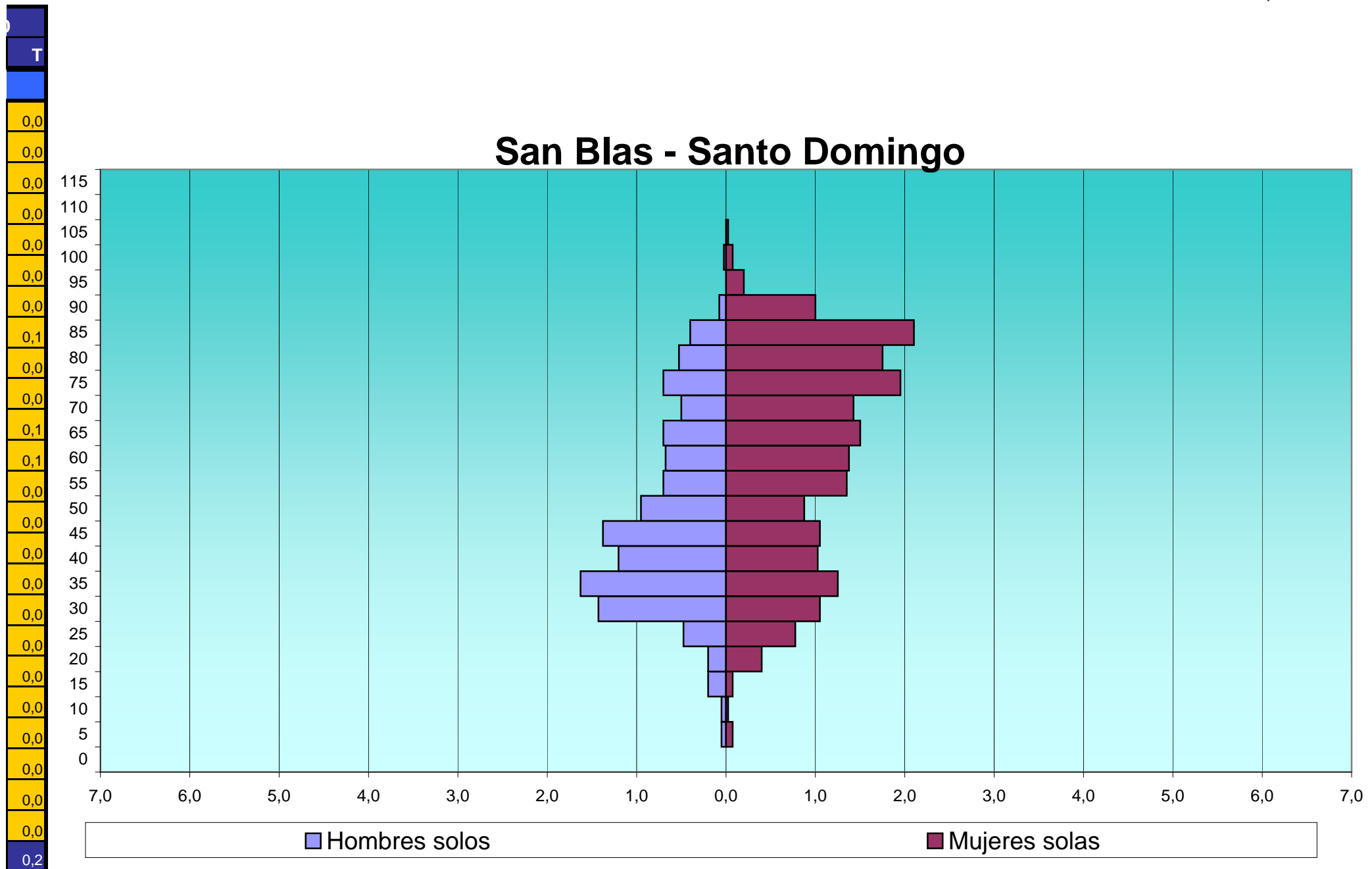
*Barrios: Viviendas clasificadas según el número de miembros, sexo y edad
de la persona principal*

EDAD	Total			1			2			3			4			5			6			7			8			9			>= 10	
	H	M	T	H	M	T	H	M	T	H	M	T	H	M	T	H	M	T	H	M	T	H	M	T	H	M	T	H	M			
SAN BLAS - SANTO DOMINGO																																
0	0	1	1	0	0	0	0	1	1	0	0	0	0	0	0	0	0	0	0	0	0	0	0	0	0	0	0	0	0	0		
5	9	8	17	2	3	5	4	1	5	1	1	2	1	1	2	1	2	3	0	0	0	0	0	0	0	0	0	0	0	0		
10	13	7	20	2	1	3	3	3	6	1	0	1	4	1	5	1	1	2	2	1	3	0	0	0	0	0	0	0	0	0		
15	11	15	26	8	3	11	0	2	2	1	4	5	0	3	3	1	1	2	1	1	2	0	1	1	0	0	0	0	0	0		
20	21	33	54	8	16	24	3	7	10	7	3	10	2	4	6	0	1	1	0	0	0	1	2	3	0	0	0	0	0	0		
25	63	90	153	19	31	50	15	24	39	12	21	33	8	5	13	6	5	11	1	2	3	2	2	4	0	0	0	0	0	0		
30	139	134	273	57	42	99	25	33	58	29	29	58	18	15	33	2	9	11	3	3	6	2	2	4	2	0	2	1	0	1		
35	204	187	391	65	50	115	47	42	89	30	39	69	33	33	66	15	13	28	7	1	8	5	4	9	1	1	2	1	1	2		
40	179	175	354	48	41	89	27	44	71	29	39	68	49	28	77	11	14	25	9	6	15	2	2	4	3	1	4	1	0	1		
45	202	170	372	55	42	97	36	47	83	34	35	69	55	29	84	16	8	24	2	5	7	2	1	3	0	2	2	2	0	2		
50	188	170	358	38	35	73	23	46	69	49	44	93	60	28	88	8	8	16	7	4	11	1	4	5	0	1	1	0	0	2		
55	198	156	354	28	54	82	41	46	87	58	37	95	54	9	63	6	4	10	7	2	9	2	2	4	1	0	1	1	0	1		
60	201	121	322	27	55	82	56	32	88	63	17	80	36	9	45	9	6	15	4	1	5	3	1	4	2	0	2	1	0	1		
65	174	121	295	28	60	88	69	39	108	35	12	47	27	7	34	10	1	11	3	1	4	1	1	2	0	0	0	1	0	1		
70	148	113	261	20	57	77	77	39	116	30	7	37	13	4	17	8	4	12	0	1	1	0	0	0	0	1	1	0	0	0		
75	129	125	254	28	78	106	68	27	95	20	12	32	9	6	15	4	2	6	0	0	0	0	0	0	0	0	0	0	0	0		
80	92	130	222	21	70	91	51	45	96	13	11	24	3	2	5	1	2	3	3	0	3	0	0	0	0	0	0	0	0	0		
85	67	115	182	16	84	100	41	19	60	7	8	15	3	4	7	0	0	0	0	0	0	0	0	0	0	0	0	0	0	0		
90	11	52	63	3	40	43	5	10	15	1	1	2	1	0	1	1	1	2	0	0	0	0	0	0	0	0	0	0	0	0		
95	2	11	13	0	8	8	1	1	2	0	2	2	1	0	1	0	0	0	0	0	0	0	0	0	0	0	0	0	0	0		
100	2	4	6	1	3	4	0	0	0	0	1	1	1	0	1	0	0	0	0	0	0	0	0	0	0	0	0	0	0	0		
105	0	2	2	0	1	1	0	1	1	0	0	0	0	0	0	0	0	0	0	0	0	0	0	0	0	0	0	0	0	0		
110	0	0	0	0	0	0	0	0	0	0	0	0	0	0	0	0	0	0	0	0	0	0	0	0	0	0	0	0	0	0		
115	0	0	0	0	0	0	0	0	0	0	0	0	0	0	0	0	0	0	0	0	0	0	0	0	0	0	0	0	0	0		
	2.053	1.940	3.993	474	774	1.248	592	509	1.101	420	323	743	378	188	566	100	82	182	49	28	77	21	22	43	9	6	15	8	1	9		

**Barrios: Viviendas clasificadas según el número de miembros, sexo y edad
de la persona principal**

0	T	EDAD	Total %			1			2			3			4			5			6			7			8			9			>= 10	
			H	M	T	H	M	T	H	M	T	H	M	T	H	M	T	H	M	T	H	M	T	H	M	T	H	M	T	H	M			
			SAN BLAS - SANTO DOMINGO																															
0	0		0,0	0,0	0,0	0,0	0,0	0,0	0,0	0,0	0,0	0,0	0,0	0,0	0,0	0,0	0,0	0,0	0,0	0,0	0,0	0,0	0,0	0,0	0,0	0,0	0,0	0,0	0,0	0,0	0,0			
0	5		0,2	0,2	0,4	0,1	0,1	0,1	0,1	0,0	0,0	0,1	0,0	0,0	0,1	0,0	0,1	0,1	0,0	0,0	0,0	0,0	0,0	0,0	0,0	0,0	0,0	0,0	0,0	0,0	0,0	0,0		
0	10		0,3	0,2	0,5	0,1	0,0	0,1	0,1	0,1	0,1	0,2	0,0	0,0	0,0	0,1	0,0	0,1	0,1	0,0	0,1	0,0	0,0	0,0	0,0	0,0	0,0	0,0	0,0	0,0	0,0	0,0		
0	15		0,3	0,4	0,7	0,2	0,1	0,3	0,0	0,1	0,1	0,1	0,0	0,1	0,1	0,0	0,1	0,1	0,0	0,0	0,1	0,0	0,0	0,0	0,0	0,0	0,0	0,0	0,0	0,0	0,0	0,0		
0	20		0,5	0,8	1,4	0,2	0,4	0,6	0,1	0,2	0,3	0,3	0,2	0,1	0,3	0,1	0,1	0,2	0,0	0,0	0,0	0,0	0,0	0,0	0,1	0,1	0,0	0,0	0,0	0,0	0,0	0,0		
0	25		1,6	2,3	3,8	0,5	0,8	1,3	0,4	0,6	1,0	0,3	0,5	0,8	0,2	0,1	0,3	0,2	0,1	0,3	0,0	0,1	0,1	0,1	0,1	0,1	0,0	0,0	0,0	0,0	0,0	0,0		
1	30		3,5	3,4	6,8	1,4	1,1	2,5	0,6	0,8	1,5	0,7	0,7	1,5	0,5	0,4	0,8	0,1	0,2	0,3	0,1	0,1	0,2	0,1	0,1	0,1	0,0	0,1	0,0	0,0	0,0	0,0		
3	35		5,1	4,7	9,8	1,6	1,3	2,9	1,2	1,1	2,2	0,8	1,0	1,7	0,8	0,8	1,7	0,4	0,3	0,7	0,2	0,0	0,2	0,1	0,1	0,2	0,0	0,0	0,1	0,0	0,1	0,1		
0	40		4,5	4,4	8,9	1,2	1,0	2,2	0,7	1,1	1,8	0,7	1,0	1,7	1,2	0,7	1,9	0,3	0,4	0,6	0,2	0,2	0,4	0,1	0,1	0,1	0,1	0,0	0,1	0,0	0,0	0,0		
1	45		5,1	4,3	9,3	1,4	1,1	2,4	0,9	1,2	2,1	0,9	0,9	1,7	1,4	0,7	2,1	0,4	0,2	0,6	0,1	0,1	0,2	0,1	0,0	0,1	0,0	0,1	0,1	0,0	0,1	0,0		
2	50		4,7	4,3	9,0	1,0	0,9	1,8	0,6	1,2	1,7	1,2	1,1	2,3	1,5	0,7	2,2	0,2	0,2	0,4	0,2	0,1	0,3	0,0	0,1	0,1	0,0	0,0	0,0	0,0	0,1	0,0		
2	55		5,0	3,9	8,9	0,7	1,4	2,1	1,0	1,2	2,2	1,5	0,9	2,4	1,4	0,2	1,6	0,2	0,1	0,3	0,2	0,1	0,2	0,1	0,1	0,0	0,0	0,0	0,0	0,0	0,0	0,1		
0	60		5,0	3,0	8,1	0,7	1,4	2,1	1,4	0,8	2,2	1,6	0,4	2,0	0,9	0,2	1,1	0,2	0,2	0,4	0,1	0,0	0,1	0,1	0,0	0,1	0,1	0,0	0,1	0,0	0,0	0,0		
0	65		4,4	3,0	7,4	0,7	1,5	2,2	1,7	1,0	2,7	0,9	0,3	1,2	0,7	0,2	0,9	0,3	0,0	0,3	0,1	0,0	0,1	0,0	0,0	0,1	0,0	0,0	0,0	0,0	0,0	0,0		
0	70		3,7	2,8	6,5	0,5	1,4	1,9	1,9	1,0	2,9	0,8	0,2	0,9	0,3	0,1	0,4	0,2	0,1	0,3	0,0	0,0	0,0	0,0	0,0	0,0	0,0	0,0	0,0	0,0	0,0	0,0		
0	75		3,2	3,1	6,4	0,7	2,0	2,7	1,7	0,7	2,4	0,5	0,3	0,8	0,2	0,2	0,4	0,1	0,1	0,2	0,0	0,0	0,0	0,0	0,0	0,0	0,0	0,0	0,0	0,0	0,0	0,0		
0	80		2,3	3,3	5,6	0,5	1,8	2,3	1,3	1,1	2,4	0,3	0,3	0,6	0,1	0,1	0,1	0,0	0,1	0,1	0,1	0,0	0,1	0,0	0,0	0,0	0,0	0,0	0,0	0,0	0,0	0,0		
0	85		1,7	2,9	4,6	0,4	2,1	2,5	1,0	0,5	1,5	0,2	0,2	0,4	0,1	0,1	0,2	0,0	0,0	0,0	0,0	0,0	0,0	0,0	0,0	0,0	0,0	0,0	0,0	0,0	0,0	0,0		
0	90		0,3	1,3	1,6	0,1	1,0	1,1	0,1	0,3	0,4	0,0	0,0	0,1	0,0	0,0	0,0	0,0	0,0	0,1	0,0	0,0	0,0	0,0	0,0	0,0	0,0	0,0	0,0	0,0	0,0	0,0		
0	95		0,1	0,3	0,3	0,0	0,2	0,2	0,0	0,0	0,1	0,0	0,1	0,1	0,0	0,0	0,0	0,0	0,0	0,0	0,0	0,0	0,0	0,0	0,0	0,0	0,0	0,0	0,0	0,0	0,0	0,0		
0	100		0,1	0,1	0,2	0,0	0,1	0,1	0,0	0,0	0,0	0,0	0,0	0,0	0,0	0,0	0,0	0,0	0,0	0,0	0,0	0,0	0,0	0,0	0,0	0,0	0,0	0,0	0,0	0,0	0,0	0,0		
0	105		0,0	0,1	0,1	0,0	0,0	0,0	0,0	0,0	0,0	0,0	0,0	0,0	0,0	0,0	0,0	0,0	0,0	0,0	0,0	0,0	0,0	0,0	0,0	0,0	0,0	0,0	0,0	0,0	0,0	0,0		
0	110		0,0	0,0	0,0	0,0	0,0	0,0	0,0	0,0	0,0	0,0	0,0	0,0	0,0	0,0	0,0	0,0	0,0	0,0	0,0	0,0	0,0	0,0	0,0	0,0	0,0	0,0	0,0	0,0	0,0	0,0		
0	115		0,0	0,0	0,0	0,0	0,0	0,0	0,0	0,0	0,0	0,0	0,0	0,0	0,0	0,0	0,0	0,0	0,0	0,0	0,0	0,0	0,0	0,0	0,0	0,0	0,0	0,0	0,0	0,0	0,0	0,0		
9			51,4	48,6	100,0	11,9	19,4	31,3	14,8	12,7	27,6	10,5	8,1	18,6	9,5	4,7	14,2	2,5	2,1	4,6	1,2	0,7	1,9	0,5	0,6	1,1	0,2	0,2	0,4	0,2	0,0	0,2	0,1	

**Barrios: Viviendas clasificadas según el número de miembros, sexo y edad
de la persona principal**



*Barrios: Viviendas clasificadas según el número de miembros, sexo y edad
de la persona principal*



0 7,0



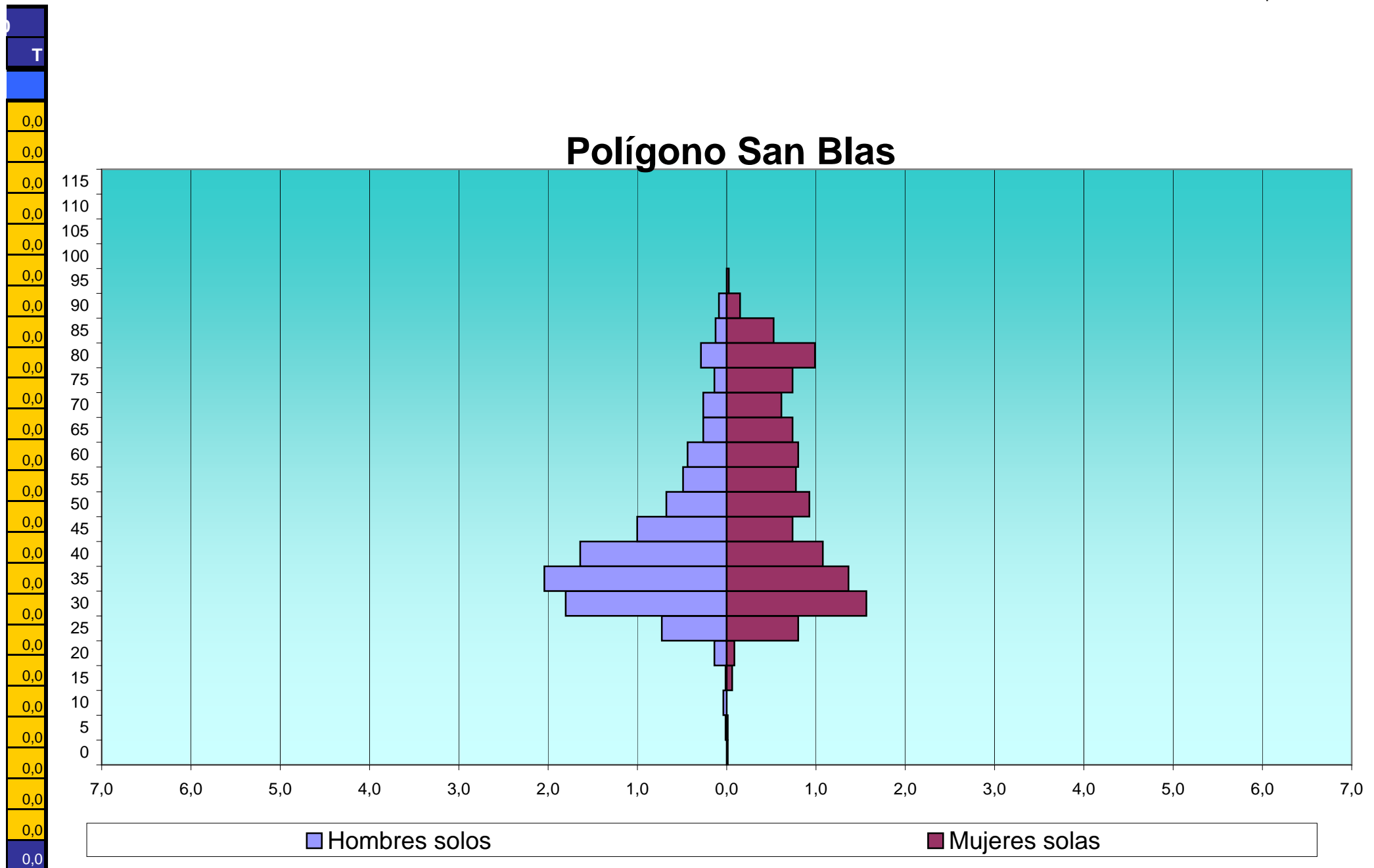
*Barrios: Viviendas clasificadas según el número de miembros, sexo y edad
de la persona principal*

EDAD	Total			1			2			3			4			5			6			7			8			9			>= 1	
	H	M	T	H	M	T	H	M	T	H	M	T	H	M	T	H	M	T	H	M	T	H	M	T	H	M	T	H	M	T	H	M
POLIGONO SAN BLAS																																
0	4	2	6	0	1	1	0	0	0	1	0	1	2	1	3	1	0	1	0	0	0	0	0	0	0	0	0	0	0	0	0	0
5	9	8	17	1	1	2	3	0	3	3	4	7	0	2	2	1	1	2	1	0	1	0	0	0	0	0	0	0	0	0	0	0
10	17	10	27	3	0	3	3	1	4	1	4	5	6	3	9	2	2	4	2	0	2	0	0	0	0	0	0	0	0	0	0	0
15	20	22	42	1	5	6	2	5	7	4	3	7	9	7	16	3	1	4	0	0	0	1	1	2	0	0	0	0	0	0	0	0
20	32	26	58	11	7	18	5	5	10	5	5	10	6	7	13	1	1	2	2	1	3	1	0	1	0	0	0	0	0	0	1	0
25	140	159	299	58	64	122	44	52	96	21	23	44	11	16	27	5	3	8	1	1	2	0	0	0	0	0	0	0	0	0	0	0
30	433	439	872	144	125	269	123	127	250	103	105	208	47	59	106	11	18	29	2	3	5	1	1	2	2	1	3	0	0	0	0	0
35	600	534	1.134	163	109	272	98	120	218	143	139	282	161	124	285	20	27	47	9	6	15	3	6	9	3	3	6	0	0	0	0	0
40	527	443	970	131	86	217	52	69	121	103	118	221	194	129	323	30	30	60	7	5	12	4	3	7	5	2	7	1	1	2	0	0
45	563	436	999	80	59	139	52	79	131	102	137	239	254	123	377	55	27	82	11	3	14	4	5	9	4	2	6	1	1	2	0	0
50	595	403	998	54	74	128	47	92	139	140	110	250	286	92	378	59	21	80	3	8	11	4	4	8	2	2	4	0	0	0	0	0
55	503	245	748	39	62	101	83	76	159	149	61	210	182	29	211	35	11	46	9	2	11	4	3	7	1	1	2	1	0	1	0	0
60	357	184	541	35	64	99	109	66	175	113	30	143	68	16	84	19	5	24	10	1	11	2	2	4	1	0	1	0	0	0	0	0
65	262	135	397	21	59	80	107	45	152	75	13	88	35	9	44	10	6	16	8	3	11	2	0	2	4	0	4	0	0	0	0	0
70	195	102	297	21	49	70	110	32	142	31	10	41	20	7	27	9	2	11	2	0	2	1	1	2	0	1	1	1	0	1	0	0
75	130	107	237	11	59	70	80	31	111	24	5	29	7	6	13	4	3	7	3	2	5	1	0	1	0	0	0	0	1	1	0	0
80	95	113	208	23	79	102	45	18	63	16	11	27	6	2	8	3	2	5	1	0	1	1	1	2	0	0	0	0	0	0	0	0
85	34	58	92	10	42	52	14	11	25	5	2	7	3	2	5	1	0	1	0	1	1	0	0	0	1	0	1	0	0	0	0	0
90	18	20	38	7	12	19	6	4	10	4	3	7	0	1	1	0	0	0	0	0	0	1	0	1	0	0	0	0	0	0	0	0
95	0	2	2	0	2	2	0	0	0	0	0	0	0	0	0	0	0	0	0	0	0	0	0	0	0	0	0	0	0	0	0	0
100	0	1	1	0	0	0	0	1	1	0	0	0	0	0	0	0	0	0	0	0	0	0	0	0	0	0	0	0	0	0	0	0
105	0	0	0	0	0	0	0	0	0	0	0	0	0	0	0	0	0	0	0	0	0	0	0	0	0	0	0	0	0	0	0	0
110	0	0	0	0	0	0	0	0	0	0	0	0	0	0	0	0	0	0	0	0	0	0	0	0	0	0	0	0	0	0	0	0
115	0	0	0	0	0	0	0	0	0	0	0	0	0	0	0	0	0	0	0	0	0	0	0	0	0	0	0	0	0	0	0	0
	4.534	3.449	7.983	813	959	1.772	983	834	1.817	1.043	783	1.826	1.297	635	1.932	269	160	429	71	36	107	30	27	57	23	12	35	4	3	7	1	0


**Barrios: Viviendas clasificadas según el número de miembros, sexo y edad
de la persona principal**

0	T	EDAD	Total %			1			2			3			4			5			6			7			8			9			>= 10	
			H	M	T	H	M	T	H	M	T	H	M	T	H	M	T	H	M	T	H	M	T	H	M	T	H	M	T	H	M			
			POLIGONO SAN BLAS																															
0	0		0,1	0,0	0,1	0,0	0,0	0,0	0,0	0,0	0,0	0,0	0,0	0,0	0,0	0,0	0,0	0,0	0,0	0,0	0,0	0,0	0,0	0,0	0,0	0,0	0,0	0,0	0,0	0,0	0,0			
0	5		0,1	0,1	0,2	0,0	0,0	0,0	0,0	0,0	0,0	0,1	0,1	0,0	0,0	0,0	0,0	0,0	0,0	0,0	0,0	0,0	0,0	0,0	0,0	0,0	0,0	0,0	0,0	0,0	0,0			
0	10		0,2	0,1	0,3	0,0	0,0	0,0	0,0	0,0	0,1	0,1	0,1	0,0	0,1	0,0	0,0	0,1	0,0	0,0	0,0	0,0	0,0	0,0	0,0	0,0	0,0	0,0	0,0	0,0	0,0			
0	15		0,3	0,3	0,5	0,0	0,1	0,1	0,0	0,1	0,1	0,0	0,1	0,1	0,2	0,0	0,0	0,1	0,0	0,0	0,0	0,0	0,0	0,0	0,0	0,0	0,0	0,0	0,0	0,0	0,0			
1	20		0,4	0,3	0,7	0,1	0,1	0,2	0,1	0,1	0,1	0,1	0,1	0,1	0,2	0,0	0,0	0,0	0,0	0,0	0,0	0,0	0,0	0,0	0,0	0,0	0,0	0,0	0,0	0,0	0,0			
0	25		1,8	2,0	3,7	0,7	0,8	1,5	0,6	0,7	1,2	0,3	0,3	0,6	0,1	0,2	0,3	0,1	0,0	0,1	0,0	0,0	0,0	0,0	0,0	0,0	0,0	0,0	0,0	0,0	0,0			
0	30		5,4	5,5	10,9	1,8	1,6	3,4	1,5	1,6	3,1	1,3	1,3	2,6	0,6	0,7	1,3	0,1	0,2	0,4	0,0	0,0	0,1	0,0	0,0	0,0	0,0	0,0	0,0	0,0	0,0			
0	35		7,5	6,7	14,2	2,0	1,4	3,4	1,2	1,5	2,7	1,8	1,7	3,5	2,0	1,6	3,6	0,3	0,3	0,6	0,1	0,1	0,2	0,0	0,1	0,1	0,0	0,0	0,1	0,0	0,0			
0	40		6,6	5,5	12,2	1,6	1,1	2,7	0,7	0,9	1,5	1,3	1,5	2,8	2,4	1,6	4,0	0,4	0,4	0,8	0,1	0,1	0,2	0,1	0,0	0,1	0,1	0,1	0,0	0,1	0,0			
0	45		7,1	5,5	12,5	1,0	0,7	1,7	0,7	1,0	1,6	1,3	1,7	3,0	3,2	1,5	4,7	0,7	0,3	1,0	0,1	0,0	0,2	0,1	0,1	0,1	0,1	0,1	0,0	0,1	0,0			
0	50		7,5	5,0	12,5	0,7	0,9	1,6	0,6	1,2	1,7	1,8	1,4	3,1	3,6	1,2	4,7	0,7	0,3	1,0	0,0	0,1	0,1	0,1	0,1	0,1	0,0	0,0	0,1	0,0	0,0			
0	55		6,3	3,1	9,4	0,5	0,8	1,3	1,0	1,0	2,0	1,9	0,8	2,6	2,3	0,4	2,6	0,4	0,1	0,6	0,1	0,0	0,1	0,1	0,0	0,1	0,0	0,0	0,0	0,0	0,0			
0	60		4,5	2,3	6,8	0,4	0,8	1,2	1,4	0,8	2,2	1,4	0,4	1,8	0,9	0,2	1,1	0,2	0,1	0,3	0,1	0,0	0,1	0,0	0,0	0,1	0,0	0,0	0,0	0,0	0,0			
0	65		3,3	1,7	5,0	0,3	0,7	1,0	1,3	0,6	1,9	0,9	0,2	1,1	0,4	0,1	0,6	0,1	0,1	0,2	0,1	0,0	0,1	0,0	0,0	0,1	0,0	0,1	0,0	0,0	0,0			
0	70		2,4	1,3	3,7	0,3	0,6	0,9	1,4	0,4	1,8	0,4	0,1	0,5	0,3	0,1	0,3	0,1	0,0	0,1	0,0	0,0	0,0	0,0	0,0	0,0	0,0	0,0	0,0	0,0	0,0			
0	75		1,6	1,3	3,0	0,1	0,7	0,9	1,0	0,4	1,4	0,3	0,1	0,4	0,1	0,1	0,2	0,1	0,0	0,1	0,0	0,0	0,1	0,0	0,0	0,0	0,0	0,0	0,0	0,0	0,0			
0	80		1,2	1,4	2,6	0,3	1,0	1,3	0,6	0,2	0,8	0,2	0,1	0,3	0,1	0,0	0,1	0,0	0,0	0,1	0,0	0,0	0,0	0,0	0,0	0,0	0,0	0,0	0,0	0,0	0,0			
0	85		0,4	0,7	1,2	0,1	0,5	0,7	0,2	0,1	0,3	0,1	0,0	0,1	0,0	0,0	0,1	0,0	0,0	0,0	0,0	0,0	0,0	0,0	0,0	0,0	0,0	0,0	0,0	0,0	0,0			
0	90		0,2	0,3	0,5	0,1	0,2	0,2	0,1	0,1	0,1	0,1	0,0	0,1	0,0	0,0	0,0	0,0	0,0	0,0	0,0	0,0	0,0	0,0	0,0	0,0	0,0	0,0	0,0	0,0	0,0			
0	95		0,0	0,0	0,0	0,0	0,0	0,0	0,0	0,0	0,0	0,0	0,0	0,0	0,0	0,0	0,0	0,0	0,0	0,0	0,0	0,0	0,0	0,0	0,0	0,0	0,0	0,0	0,0	0,0	0,0			
0	100		0,0	0,0	0,0	0,0	0,0	0,0	0,0	0,0	0,0	0,0	0,0	0,0	0,0	0,0	0,0	0,0	0,0	0,0	0,0	0,0	0,0	0,0	0,0	0,0	0,0	0,0	0,0	0,0	0,0			
0	105		0,0	0,0	0,0	0,0	0,0	0,0	0,0	0,0	0,0	0,0	0,0	0,0	0,0	0,0	0,0	0,0	0,0	0,0	0,0	0,0	0,0	0,0	0,0	0,0	0,0	0,0	0,0	0,0	0,0			
0	110		0,0	0,0	0,0	0,0	0,0	0,0	0,0	0,0	0,0	0,0	0,0	0,0	0,0	0,0	0,0	0,0	0,0	0,0	0,0	0,0	0,0	0,0	0,0	0,0	0,0	0,0	0,0	0,0	0,0			
0	115		0,0	0,0	0,0	0,0	0,0	0,0	0,0	0,0	0,0	0,0	0,0	0,0	0,0	0,0	0,0	0,0	0,0	0,0	0,0	0,0	0,0	0,0	0,0	0,0	0,0	0,0	0,0	0,0	0,0			
1			56,8	43,2	100,0	10,2	12,0	22,2	12,3	10,4	22,8	13,1	9,8	22,9	16,2	8,0	24,2	3,4	2,0	5,4	0,9	0,5	1,3	0,4	0,3	0,7	0,3	0,2	0,4	0,1	0,0	0,1		

**Barrios: Viviendas clasificadas según el número de miembros, sexo y edad
de la persona principal**



*Barrios: Viviendas clasificadas según el número de miembros, sexo y edad
de la persona principal*



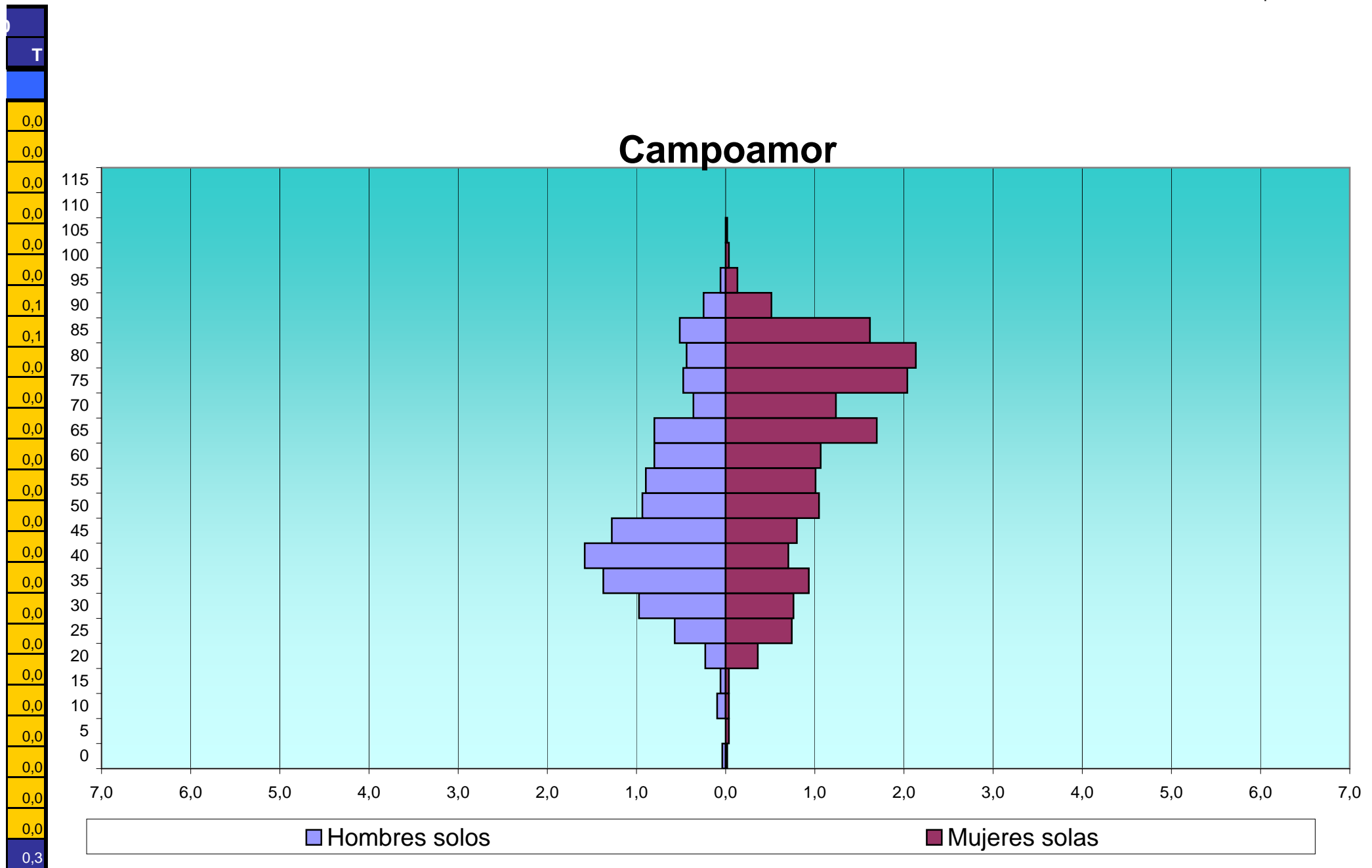
*Barrios: Viviendas clasificadas según el número de miembros, sexo y edad
de la persona principal*

EDAD	Total			1			2			3			4			5			6			7			8			9			>= 10	
	H	M	T	H	M	T	H	M	T	H	M	T	H	M	T	H	M	T	H	M	T	H	M	T	H	M	T	H	M			
CAMPOAMOR																																
0	6	3	9	2	1	3	2	0	2	0	2	2	0	0	0	1	0	1	0	0	0	1	0	1	0	0	0	0	0	0	0	
5	10	13	23	0	2	2	2	5	7	0	2	2	3	3	6	2	1	3	2	0	2	0	0	0	0	0	1	0	1	0	0	
10	15	11	26	5	2	7	3	1	4	4	2	6	2	5	7	1	1	2	0	0	0	0	0	0	0	0	0	0	0	0	0	
15	21	14	35	3	2	5	7	2	9	1	2	3	4	1	5	2	3	5	2	1	3	1	0	1	1	1	2	0	1	1	0	1
20	36	62	98	12	19	31	4	18	22	7	10	17	5	4	9	5	3	8	2	3	5	0	1	1	0	2	2	0	1	1	1	1
25	86	128	214	30	39	69	24	36	60	16	18	34	7	13	20	3	5	8	3	5	8	1	5	6	1	5	6	1	2	3	0	0
30	188	193	381	51	40	91	45	36	81	33	52	85	26	28	54	16	15	31	9	9	18	4	5	9	1	3	4	0	4	4	3	1
35	250	238	488	72	49	121	47	56	103	48	51	99	44	43	87	14	22	36	11	6	17	6	6	12	5	2	7	2	1	3	1	2
40	285	221	506	83	37	120	44	48	92	55	61	116	61	43	104	23	18	41	7	5	12	2	4	6	6	1	7	3	3	6	1	1
45	239	210	449	67	42	109	37	51	88	39	48	87	53	35	88	23	16	39	7	6	13	6	7	13	4	2	6	2	2	4	1	1
50	266	198	464	49	55	104	48	59	107	48	37	85	92	22	114	17	15	32	6	5	11	2	2	4	4	3	7	0	0	0	0	0
55	230	172	402	47	53	100	40	55	95	62	31	93	52	18	70	18	8	26	5	6	11	4	0	4	0	0	0	1	1	2	1	0
60	283	164	447	42	56	98	98	57	155	66	26	92	45	12	57	18	1	19	5	5	10	6	2	8	0	3	3	3	1	4	0	1
65	257	174	431	42	89	131	112	48	160	54	22	76	34	9	43	11	4	15	2	0	2	0	2	2	1	0	1	1	0	1	0	0
70	196	131	327	19	65	84	112	37	149	41	16	57	14	9	23	6	3	9	1	1	2	2	0	2	0	0	0	1	0	1	0	0
75	178	180	358	25	107	132	105	54	159	26	11	37	11	4	15	4	2	6	1	1	2	3	0	3	2	1	3	1	0	1	0	0
80	110	178	288	23	112	135	66	44	110	18	12	30	2	7	9	0	1	1	0	0	0	0	1	1	0	1	1	1	0	1	0	0
85	90	121	211	27	85	112	49	26	75	9	6	15	4	2	6	0	1	1	1	1	2	0	0	0	0	0	0	0	0	0	0	0
90	30	44	74	13	27	40	12	11	23	4	3	7	1	2	3	0	1	1	0	0	0	0	0	0	0	0	0	0	0	0	0	0
95	4	11	15	3	7	10	1	2	3	0	1	1	0	0	0	0	1	1	0	0	0	0	0	0	0	0	0	0	0	0	0	0
100	0	2	2	0	2	2	0	0	0	0	0	0	0	0	0	0	0	0	0	0	0	0	0	0	0	0	0	0	0	0	0	0
105	0	1	1	0	1	1	0	0	0	0	0	0	0	0	0	0	0	0	0	0	0	0	0	0	0	0	0	0	0	0	0	0
110	0	0	0	0	0	0	0	0	0	0	0	0	0	0	0	0	0	0	0	0	0	0	0	0	0	0	0	0	0	0	0	0
115	0	0	0	0	0	0	0	0	0	0	0	0	0	0	0	0	0	0	0	0	0	0	0	0	0	0	0	0	0	0	0	0
	2.780	2.469	5.249	615	892	1.507	858	646	1.504	531	413	944	460	260	720	164	121	285	64	54	118	38	35	73	25	24	49	17	16	33	8	8

**Barrios: Viviendas clasificadas según el número de miembros, sexo y edad
de la persona principal**

0	T	EDAD	Total %			1			2			3			4			5			6			7			8			9			>= 10	
			H	M	T	H	M	T	H	M	T	H	M	T	H	M	T	H	M	T	H	M	T	H	M	T	H	M	T	H	M			
			CAMPOAMOR																															
0	0		0,1	0,1	0,2	0,0	0,0	0,1	0,0	0,0	0,0	0,0	0,0	0,0	0,0	0,0	0,0	0,0	0,0	0,0	0,0	0,0	0,0	0,0	0,0	0,0	0,0	0,0	0,0	0,0	0,0			
0	5		0,2	0,2	0,4	0,0	0,0	0,0	0,0	0,1	0,1	0,0	0,0	0,1	0,1	0,1	0,0	0,0	0,1	0,0	0,0	0,0	0,0	0,0	0,0	0,0	0,0	0,0	0,0	0,0	0,0	0,0		
0	10		0,3	0,2	0,5	0,1	0,0	0,1	0,1	0,0	0,1	0,1	0,0	0,1	0,1	0,1	0,0	0,0	0,0	0,0	0,0	0,0	0,0	0,0	0,0	0,0	0,0	0,0	0,0	0,0	0,0	0,0		
1	15		0,4	0,3	0,7	0,1	0,0	0,1	0,1	0,0	0,1	0,1	0,0	0,1	0,1	0,1	0,0	0,1	0,1	0,0	0,0	0,1	0,0	0,0	0,0	0,0	0,0	0,0	0,0	0,0	0,0	0,0		
2	20		0,7	1,2	1,9	0,2	0,4	0,6	0,1	0,3	0,4	0,1	0,2	0,3	0,1	0,1	0,2	0,1	0,1	0,2	0,0	0,1	0,1	0,0	0,0	0,0	0,0	0,0	0,0	0,0	0,0	0,0		
0	25		1,6	2,4	4,1	0,6	0,7	1,3	0,5	0,7	1,1	0,3	0,3	0,6	0,1	0,2	0,4	0,1	0,1	0,2	0,1	0,1	0,2	0,0	0,1	0,1	0,0	0,1	0,1	0,0	0,1	0,0		
4	30		3,6	3,7	7,3	1,0	0,8	1,7	0,9	0,7	1,5	0,6	1,0	1,6	0,5	0,5	1,0	0,3	0,3	0,6	0,2	0,2	0,3	0,1	0,1	0,2	0,0	0,1	0,1	0,0	0,1	0,1		
3	35		4,8	4,5	9,3	1,4	0,9	2,3	0,9	1,1	2,0	0,9	1,0	1,9	0,8	0,8	1,7	0,3	0,4	0,7	0,2	0,1	0,3	0,1	0,1	0,2	0,1	0,0	0,1	0,0	0,1	0,0		
2	40		5,4	4,2	9,6	1,6	0,7	2,3	0,8	0,9	1,8	1,0	1,2	2,2	1,2	0,8	2,0	0,4	0,3	0,8	0,1	0,1	0,2	0,0	0,1	0,1	0,1	0,0	0,1	0,1	0,0	0,1		
2	45		4,6	4,0	8,6	1,3	0,8	2,1	0,7	1,0	1,7	0,7	0,9	1,7	1,0	0,7	1,7	0,4	0,3	0,7	0,1	0,1	0,2	0,1	0,1	0,2	0,1	0,0	0,1	0,0	0,1	0,0		
0	50		5,1	3,8	8,8	0,9	1,0	2,0	0,9	1,1	2,0	0,9	0,7	1,6	1,8	0,4	2,2	0,3	0,3	0,6	0,1	0,1	0,2	0,0	0,0	0,1	0,1	0,1	0,1	0,0	0,0	0,0		
1	55		4,4	3,3	7,7	0,9	1,0	1,9	0,8	1,0	1,8	1,2	0,6	1,8	1,0	0,3	1,3	0,3	0,2	0,5	0,1	0,1	0,2	0,1	0,0	0,1	0,0	0,0	0,0	0,0	0,0	0,0		
1	60		5,4	3,1	8,5	0,8	1,1	1,9	1,9	1,1	3,0	1,3	0,5	1,8	0,9	0,2	1,1	0,3	0,0	0,4	0,1	0,1	0,2	0,1	0,0	0,2	0,0	0,1	0,1	0,1	0,0	0,1		
0	65		4,9	3,3	8,2	0,8	1,7	2,5	2,1	0,9	3,0	1,0	0,4	1,4	0,6	0,2	0,8	0,2	0,1	0,3	0,0	0,0	0,0	0,0	0,0	0,0	0,0	0,0	0,0	0,0	0,0	0,0		
0	70		3,7	2,5	6,2	0,4	1,2	1,6	2,1	0,7	2,8	0,8	0,3	1,1	0,3	0,2	0,4	0,1	0,1	0,2	0,0	0,0	0,0	0,0	0,0	0,0	0,0	0,0	0,0	0,0	0,0	0,0		
0	75		3,4	3,4	6,8	0,5	2,0	2,5	2,0	1,0	3,0	0,5	0,2	0,7	0,2	0,1	0,3	0,1	0,0	0,1	0,0	0,0	0,0	0,1	0,0	0,1	0,0	0,0	0,1	0,0	0,0	0,0		
0	80		2,1	3,4	5,5	0,4	2,1	2,6	1,3	0,8	2,1	0,3	0,2	0,6	0,0	0,1	0,2	0,0	0,0	0,0	0,0	0,0	0,0	0,0	0,0	0,0	0,0	0,0	0,0	0,0	0,0	0,0		
0	85		1,7	2,3	4,0	0,5	1,6	2,1	0,9	0,5	1,4	0,2	0,1	0,3	0,1	0,0	0,1	0,0	0,0	0,0	0,0	0,0	0,0	0,0	0,0	0,0	0,0	0,0	0,0	0,0	0,0	0,0		
0	90		0,6	0,8	1,4	0,2	0,5	0,8	0,2	0,2	0,4	0,1	0,1	0,1	0,0	0,0	0,1	0,0	0,0	0,0	0,0	0,0	0,0	0,0	0,0	0,0	0,0	0,0	0,0	0,0	0,0	0,0		
0	95		0,1	0,2	0,3	0,1	0,1	0,2	0,0	0,0	0,1	0,0	0,0	0,0	0,0	0,0	0,0	0,0	0,0	0,0	0,0	0,0	0,0	0,0	0,0	0,0	0,0	0,0	0,0	0,0	0,0	0,0		
0	100		0,0	0,0	0,0	0,0	0,0	0,0	0,0	0,0	0,0	0,0	0,0	0,0	0,0	0,0	0,0	0,0	0,0	0,0	0,0	0,0	0,0	0,0	0,0	0,0	0,0	0,0	0,0	0,0	0,0	0,0		
0	105		0,0	0,0	0,0	0,0	0,0	0,0	0,0	0,0	0,0	0,0	0,0	0,0	0,0	0,0	0,0	0,0	0,0	0,0	0,0	0,0	0,0	0,0	0,0	0,0	0,0	0,0	0,0	0,0	0,0	0,0		
0	110		0,0	0,0	0,0	0,0	0,0	0,0	0,0	0,0	0,0	0,0	0,0	0,0	0,0	0,0	0,0	0,0	0,0	0,0	0,0	0,0	0,0	0,0	0,0	0,0	0,0	0,0	0,0	0,0	0,0	0,0		
0	115		0,0	0,0	0,0	0,0	0,0	0,0	0,0	0,0	0,0	0,0	0,0	0,0	0,0	0,0	0,0	0,0	0,0	0,0	0,0	0,0	0,0	0,0	0,0	0,0	0,0	0,0	0,0	0,0	0,0	0,0		
16			53,0	47,0	100,0	11,7	17,0	28,7	16,3	12,3	28,7	10,1	7,9	18,0	8,8	5,0	13,7	3,1	2,3	5,4	1,2	1,0	2,2	0,7	0,7	1,4	0,5	0,5	0,9	0,3	0,3	0,6	0,2	

**Barrios: Viviendas clasificadas según el número de miembros, sexo y edad
de la persona principal**



*Barrios: Viviendas clasificadas según el número de miembros, sexo y edad
de la persona principal*



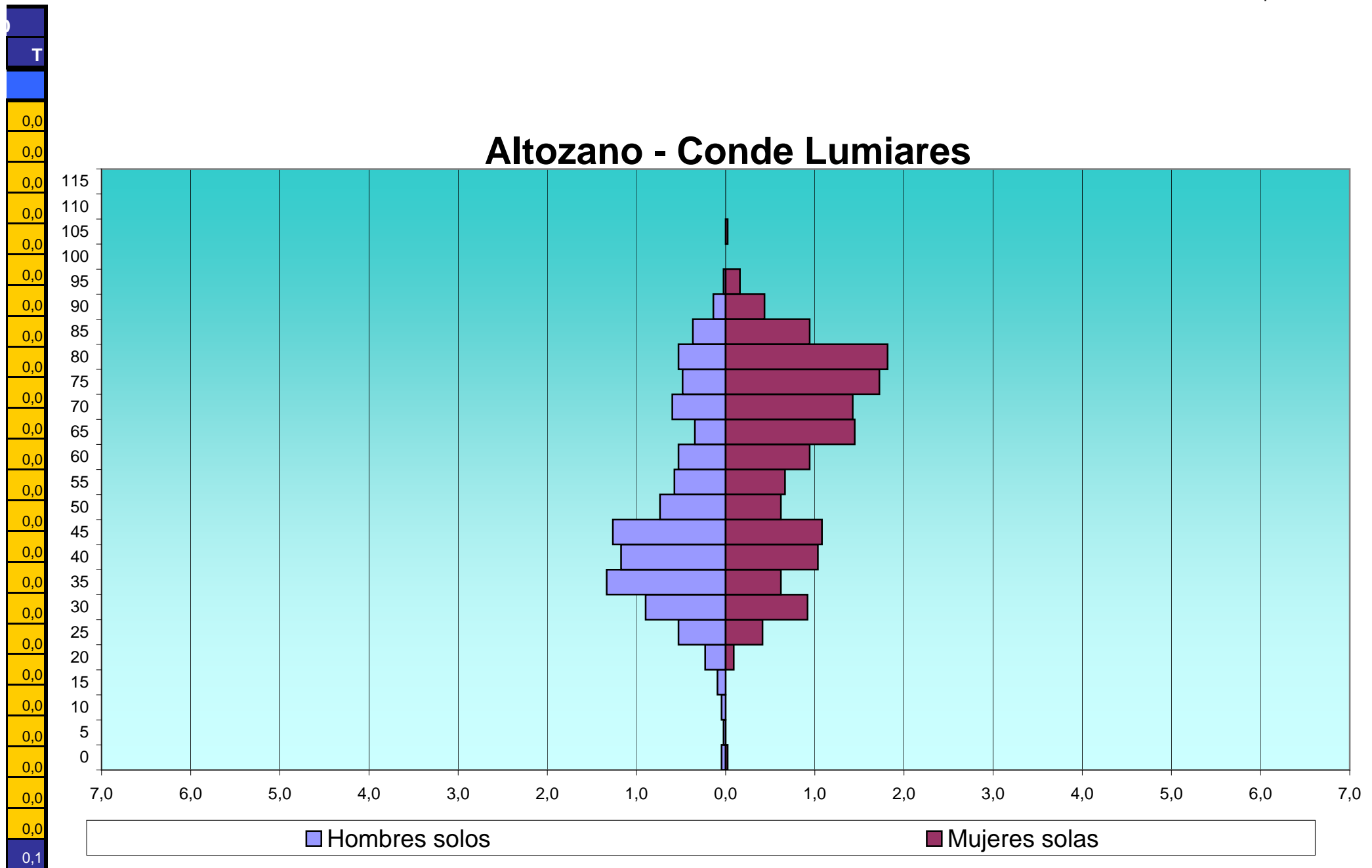
*Barrios: Viviendas clasificadas según el número de miembros, sexo y edad
de la persona principal*

EDAD	Total			1			2			3			4			5			6			7			8			9			>= 10	
	H	M	T	H	M	T	H	M	T	H	M	T	H	M	T	H	M	T	H	M	T	H	M	T	H	M	T	H	M			
ALTOZANO - CONDE LUMIARES																																
0	3	2	5	2	1	3	1	0	1	0	1	1	0	0	0	0	0	0	0	0	0	0	0	0	0	0	0	0	0	0		
5	12	5	17	1	0	1	5	1	6	2	1	3	2	1	3	2	1	3	0	1	1	0	0	0	0	0	0	0	0	0		
10	7	11	18	2	0	2	2	1	3	1	2	3	0	5	5	1	2	3	0	1	1	0	0	0	0	0	0	1	0	1	0	0
15	13	10	23	4	0	4	0	2	2	6	1	7	3	7	10	0	0	0	0	0	0	0	0	0	0	0	0	0	0	0	0	0
20	27	24	51	10	4	14	4	6	10	4	2	6	5	7	12	2	3	5	1	1	2	0	1	1	1	0	1	0	0	0	0	0
25	55	71	126	23	18	41	11	20	31	6	15	21	7	9	16	3	7	10	4	0	4	0	1	1	0	0	0	1	1	2	0	0
30	118	139	257	39	40	79	24	29	53	26	31	57	16	22	38	8	8	16	3	6	9	0	1	1	1	0	1	1	1	2	0	1
35	230	186	416	58	27	85	46	38	84	43	52	95	49	43	92	18	13	31	10	7	17	4	4	8	2	1	3	0	1	1	0	0
40	285	234	519	51	45	96	38	43	81	68	49	117	94	74	168	18	12	30	7	8	15	4	0	4	3	2	5	1	0	1	1	1
45	302	242	544	55	47	102	36	60	96	56	67	123	116	51	167	23	7	30	13	6	19	2	3	5	1	1	2	0	0	0	0	0
50	273	148	421	32	27	59	35	41	76	74	50	124	94	19	113	28	6	34	4	3	7	2	1	3	3	1	4	1	0	1	0	0
55	230	114	344	25	29	54	51	35	86	75	27	102	56	18	74	13	3	16	5	2	7	0	0	0	4	0	4	0	0	0	1	0
60	217	123	340	23	41	64	67	49	116	65	22	87	38	8	46	14	1	15	7	2	9	3	0	3	0	0	0	0	0	0	0	0
65	226	140	366	15	63	78	112	54	166	57	10	67	28	4	32	9	4	13	3	2	5	2	1	3	0	1	1	0	1	1	0	0
70	173	114	287	26	62	88	96	36	132	36	8	44	10	4	14	3	2	5	2	1	3	0	1	1	0	0	0	0	0	0	0	0
75	139	113	252	21	75	96	92	25	117	20	5	25	4	3	7	2	3	5	0	1	1	0	0	0	0	0	0	0	1	1	0	0
80	91	116	207	23	79	102	56	24	80	8	8	16	3	3	6	1	2	3	0	0	0	0	0	0	0	0	0	0	0	0	0	0
85	37	68	105	16	41	57	11	20	31	6	4	10	1	2	3	3	0	3	0	1	1	0	0	0	0	0	0	0	0	0	0	0
90	12	26	38	6	19	25	3	3	6	3	1	4	0	0	0	0	2	2	0	0	0	0	0	0	0	0	0	0	1	1	0	0
95	2	8	10	1	7	8	1	1	2	0	0	0	0	0	0	0	0	0	0	0	0	0	0	0	0	0	0	0	0	0	0	0
100	0	0	0	0	0	0	0	0	0	0	0	0	0	0	0	0	0	0	0	0	0	0	0	0	0	0	0	0	0	0	0	0
105	0	1	1	0	1	1	0	0	0	0	0	0	0	0	0	0	0	0	0	0	0	0	0	0	0	0	0	0	0	0	0	0
110	0	0	0	0	0	0	0	0	0	0	0	0	0	0	0	0	0	0	0	0	0	0	0	0	0	0	0	0	0	0	0	0
115	0	0	0	0	0	0	0	0	0	0	0	0	0	0	0	0	0	0	0	0	0	0	0	0	0	0	0	0	0	0	0	0
	2.452	1.895	4.347	433	626	1.059	691	488	1.179	556	356	912	526	280	806	148	76	224	59	42	101	17	13	30	15	6	21	5	6	11	2	2

**Barrios: Viviendas clasificadas según el número de miembros, sexo y edad
de la persona principal**

0	T	EDAD	Total %			1			2			3			4			5			6			7			8			9			>= 10	
			H	M	T	H	M	T	H	M	T	H	M	T	H	M	T	H	M	T	H	M	T	H	M	T	H	M	T	H	M			
			ALTOZANO - CONDE LUMIARES																															
0	0		0,1	0,0	0,1	0,0	0,0	0,1	0,0	0,0	0,0	0,0	0,0	0,0	0,0	0,0	0,0	0,0	0,0	0,0	0,0	0,0	0,0	0,0	0,0	0,0	0,0	0,0	0,0	0,0	0,0			
0	5		0,3	0,1	0,4	0,0	0,0	0,0	0,1	0,0	0,1	0,0	0,0	0,1	0,0	0,0	0,1	0,0	0,0	0,0	0,0	0,0	0,0	0,0	0,0	0,0	0,0	0,0	0,0	0,0	0,0			
0	10		0,2	0,3	0,4	0,0	0,0	0,0	0,0	0,0	0,1	0,0	0,0	0,1	0,0	0,0	0,1	0,0	0,0	0,0	0,0	0,0	0,0	0,0	0,0	0,0	0,0	0,0	0,0	0,0	0,0			
0	15		0,3	0,2	0,5	0,1	0,0	0,1	0,0	0,0	0,0	0,1	0,0	0,2	0,1	0,2	0,2	0,0	0,0	0,0	0,0	0,0	0,0	0,0	0,0	0,0	0,0	0,0	0,0	0,0	0,0			
0	20		0,6	0,6	1,2	0,2	0,1	0,3	0,1	0,1	0,2	0,1	0,0	0,1	0,1	0,2	0,3	0,0	0,1	0,1	0,0	0,0	0,0	0,0	0,0	0,0	0,0	0,0	0,0	0,0	0,0			
0	25		1,3	1,6	2,9	0,5	0,4	0,9	0,3	0,5	0,7	0,1	0,3	0,5	0,2	0,2	0,4	0,1	0,2	0,2	0,1	0,0	0,1	0,0	0,0	0,0	0,0	0,0	0,0	0,0	0,0			
1	30		2,7	3,2	5,9	0,9	0,9	1,8	0,6	0,7	1,2	0,6	0,7	1,3	0,4	0,5	0,9	0,2	0,2	0,4	0,1	0,1	0,2	0,0	0,0	0,0	0,0	0,0	0,0	0,0	0,0			
0	35		5,3	4,3	9,6	1,3	0,6	2,0	1,1	0,9	1,9	1,0	1,2	2,2	1,1	1,0	2,1	0,4	0,3	0,7	0,2	0,2	0,4	0,1	0,1	0,2	0,0	0,0	0,0	0,0	0,0			
2	40		6,6	5,4	11,9	1,2	1,0	2,2	0,9	1,0	1,9	1,6	1,1	2,7	2,2	1,7	3,9	0,4	0,3	0,7	0,2	0,2	0,3	0,1	0,0	0,1	0,1	0,0	0,1	0,0	0,0			
0	45		6,9	5,6	12,5	1,3	1,1	2,3	0,8	1,4	2,2	1,3	1,5	2,8	2,7	1,2	3,8	0,5	0,2	0,7	0,3	0,1	0,4	0,0	0,1	0,1	0,0	0,0	0,0	0,0	0,0			
0	50		6,3	3,4	9,7	0,7	0,6	1,4	0,8	0,9	1,7	1,7	1,2	2,9	2,2	0,4	2,6	0,6	0,1	0,8	0,1	0,1	0,2	0,0	0,0	0,1	0,1	0,0	0,1	0,0	0,0			
1	55		5,3	2,6	7,9	0,6	0,7	1,2	1,2	0,8	2,0	1,7	0,6	2,3	1,3	0,4	1,7	0,3	0,1	0,4	0,1	0,0	0,2	0,0	0,0	0,0	0,1	0,0	0,1	0,0	0,0			
0	60		5,0	2,8	7,8	0,5	0,9	1,5	1,5	1,1	2,7	1,5	0,5	2,0	0,9	0,2	1,1	0,3	0,0	0,3	0,2	0,0	0,2	0,1	0,0	0,1	0,0	0,0	0,0	0,0	0,0			
0	65		5,2	3,2	8,4	0,3	1,4	1,8	2,6	1,2	3,8	1,3	0,2	1,5	0,6	0,1	0,7	0,2	0,1	0,3	0,1	0,0	0,1	0,0	0,0	0,1	0,0	0,0	0,0	0,0	0,0			
0	70		4,0	2,6	6,6	0,6	1,4	2,0	2,2	0,8	3,0	0,8	0,2	1,0	0,2	0,1	0,3	0,1	0,0	0,1	0,0	0,0	0,1	0,0	0,0	0,0	0,0	0,0	0,0	0,0	0,0			
0	75		3,2	2,6	5,8	0,5	1,7	2,2	2,1	0,6	2,7	0,5	0,1	0,6	0,1	0,1	0,2	0,0	0,1	0,1	0,0	0,0	0,0	0,0	0,0	0,0	0,0	0,0	0,0	0,0	0,0			
0	80		2,1	2,7	4,8	0,5	1,8	2,3	1,3	0,6	1,8	0,2	0,2	0,4	0,1	0,1	0,1	0,0	0,0	0,1	0,0	0,0	0,0	0,0	0,0	0,0	0,0	0,0	0,0	0,0	0,0			
0	85		0,9	1,6	2,4	0,4	0,9	1,3	0,3	0,5	0,7	0,1	0,1	0,2	0,0	0,0	0,1	0,1	0,0	0,1	0,0	0,0	0,0	0,0	0,0	0,0	0,0	0,0	0,0	0,0	0,0			
0	90		0,3	0,6	0,9	0,1	0,4	0,6	0,1	0,1	0,1	0,1	0,0	0,1	0,0	0,0	0,0	0,0	0,0	0,0	0,0	0,0	0,0	0,0	0,0	0,0	0,0	0,0	0,0	0,0	0,0			
0	95		0,0	0,2	0,2	0,0	0,2	0,2	0,0	0,0	0,0	0,0	0,0	0,0	0,0	0,0	0,0	0,0	0,0	0,0	0,0	0,0	0,0	0,0	0,0	0,0	0,0	0,0	0,0	0,0	0,0			
0	100		0,0	0,0	0,0	0,0	0,0	0,0	0,0	0,0	0,0	0,0	0,0	0,0	0,0	0,0	0,0	0,0	0,0	0,0	0,0	0,0	0,0	0,0	0,0	0,0	0,0	0,0	0,0	0,0	0,0			
0	105		0,0	0,0	0,0	0,0	0,0	0,0	0,0	0,0	0,0	0,0	0,0	0,0	0,0	0,0	0,0	0,0	0,0	0,0	0,0	0,0	0,0	0,0	0,0	0,0	0,0	0,0	0,0	0,0	0,0			
0	110		0,0	0,0	0,0	0,0	0,0	0,0	0,0	0,0	0,0	0,0	0,0	0,0	0,0	0,0	0,0	0,0	0,0	0,0	0,0	0,0	0,0	0,0	0,0	0,0	0,0	0,0	0,0	0,0	0,0			
0	115		0,0	0,0	0,0	0,0	0,0	0,0	0,0	0,0	0,0	0,0	0,0	0,0	0,0	0,0	0,0	0,0	0,0	0,0	0,0	0,0	0,0	0,0	0,0	0,0	0,0	0,0	0,0	0,0	0,0			
4			56,4	43,6	100,0	10,0	14,4	24,4	15,9	11,2	27,1	12,8	8,2	21,0	12,1	6,4	18,5	3,4	1,7	5,2	1,4	1,0	2,3	0,4	0,3	0,7	0,3	0,1	0,5	0,1	0,1	0,3		
			0,0	0,0		0,0	0,0		0,0	0,0		0,0	0,0		0,0	0,0		0,0	0,0		0,0	0,0		0,0	0,0		0,0	0,0		0,0	0,0			

**Barrios: Viviendas clasificadas según el número de miembros, sexo y edad
de la persona principal**



*Barrios: Viviendas clasificadas según el número de miembros, sexo y edad
de la persona principal*



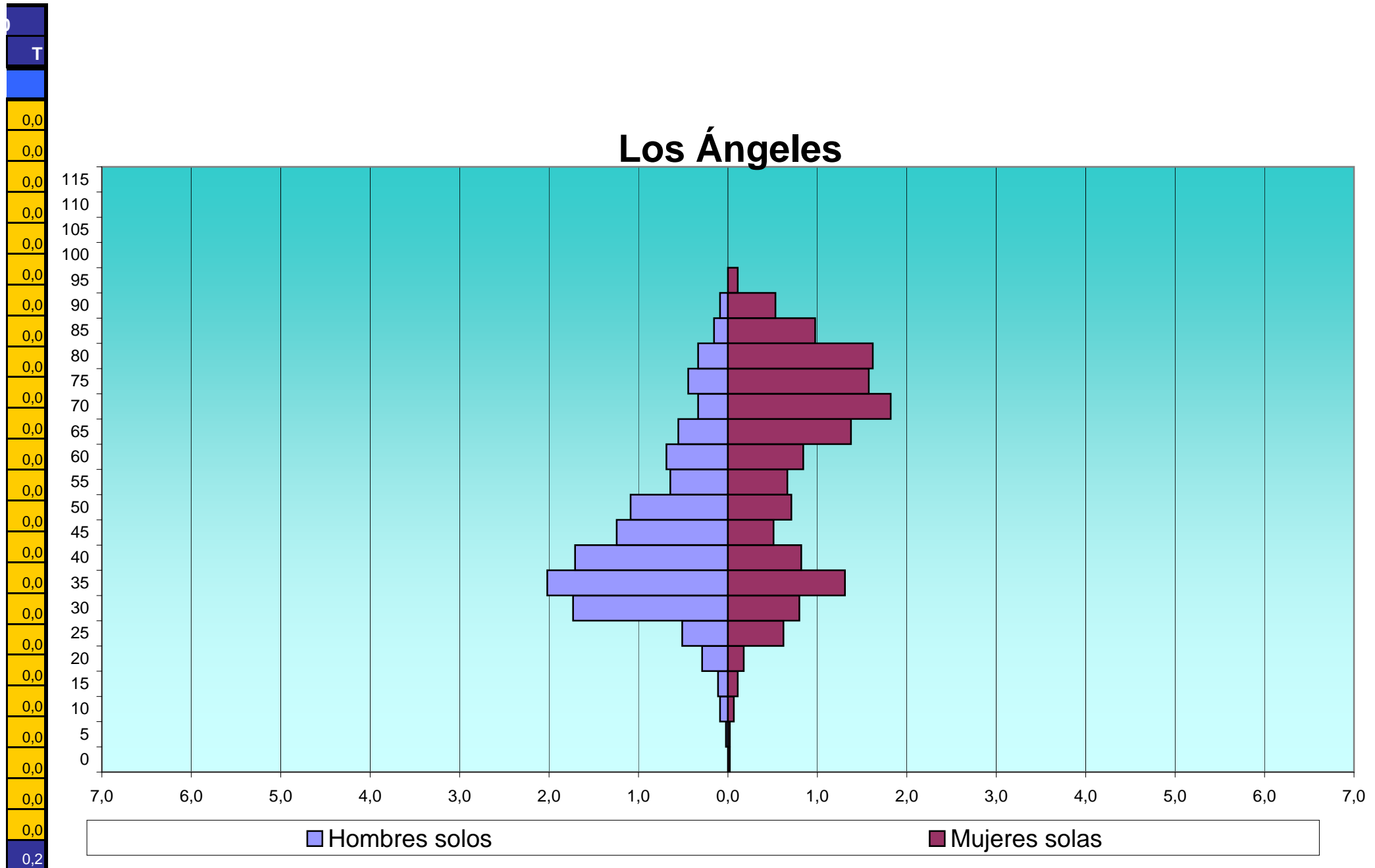
Barrios: Viviendas clasificadas según el número de miembros, sexo y edad de la persona principal

EDAD	Total			1			2			3			4			5			6			7			8			9			>= 10	
	H	M	T	H	M	T	H	M	T	H	M	T	H	M	T	H	M	T	H	M	T	H	M	T	H	M	T	H	M	T	H	M
LOS ANGELES																																
0	2	5	7	0	1	1	0	2	2	0	1	1	1	0	1	1	1	2	0	0	0	0	0	0	0	0	0	0	0	0	0	0
5	8	9	17	1	1	2	2	3	5	2	1	3	1	1	2	2	2	4	0	1	1	0	0	0	0	0	0	0	0	0	0	0
10	16	12	28	4	3	7	1	2	3	1	4	5	6	1	7	4	1	5	0	0	0	0	0	0	0	0	0	1	1	0	0	0
15	16	16	32	5	5	10	2	1	3	4	3	7	4	4	8	1	0	1	0	2	2	0	0	0	0	0	0	1	1	0	0	0
20	38	30	68	13	8	21	11	7	18	5	5	10	5	4	9	2	2	4	2	3	5	0	0	0	0	1	1	0	0	0	0	0
25	82	103	185	23	28	51	23	26	49	15	22	37	8	7	15	5	9	14	3	3	6	5	4	9	0	1	1	0	2	2	0	1
30	202	160	362	78	36	114	38	34	72	41	30	71	26	28	54	7	17	24	9	5	14	1	2	3	2	4	6	0	3	3	0	1
35	298	214	512	91	59	150	65	35	100	54	45	99	58	41	99	12	19	31	11	8	19	3	4	7	1	1	2	2	1	3	1	1
40	305	248	553	77	37	114	36	55	91	70	72	142	72	49	121	35	22	57	8	7	15	3	2	5	2	3	5	2	1	3	0	0
45	261	164	425	56	23	79	41	41	82	47	55	102	76	29	105	23	7	30	7	3	10	4	4	8	2	0	2	3	2	5	2	0
50	266	137	403	49	32	81	39	36	75	66	28	94	72	24	96	22	12	34	9	3	12	6	2	8	2	0	2	1	0	1	0	0
55	239	111	350	29	30	59	41	31	72	75	28	103	63	15	78	15	3	18	11	3	14	2	0	2	2	0	2	0	0	0	1	1
60	214	117	331	31	38	69	63	38	101	66	21	87	36	15	51	8	3	11	5	1	6	1	1	2	3	0	3	1	0	1	0	0
65	212	119	331	25	62	87	95	27	122	59	21	80	21	5	26	2	4	6	8	0	8	1	0	1	1	0	1	0	0	0	0	0
70	155	136	291	15	82	97	87	34	121	30	8	38	10	6	16	8	2	10	4	2	6	1	1	2	0	0	0	0	1	1	0	0
75	123	109	232	20	71	91	64	28	92	25	5	30	3	1	4	5	1	6	4	2	6	2	1	3	0	0	0	0	0	0	0	0
80	96	108	204	15	73	88	58	21	79	11	8	19	4	3	7	5	2	7	1	0	1	1	0	1	0	1	1	0	0	0	1	0
85	43	73	116	7	44	51	26	19	45	8	6	14	1	2	3	1	2	3	0	0	0	0	0	0	0	0	0	0	0	0	0	0
90	17	31	48	4	24	28	10	5	15	1	1	2	1	1	2	0	0	0	1	0	1	0	0	0	0	0	0	0	0	0	0	0
95	0	8	8	0	5	5	0	0	0	0	2	2	0	0	0	0	0	0	0	0	0	1	1	0	0	0	0	0	0	0	0	0
100	0	1	1	0	0	0	0	0	0	0	0	0	0	1	1	0	0	0	0	0	0	0	0	0	0	0	0	0	0	0	0	0
105	0	0	0	0	0	0	0	0	0	0	0	0	0	0	0	0	0	0	0	0	0	0	0	0	0	0	0	0	0	0	0	0
110	0	0	0	0	0	0	0	0	0	0	0	0	0	0	0	0	0	0	0	0	0	0	0	0	0	0	0	0	0	0	0	0
115	0	0	0	0	0	0	0	0	0	0	0	0	0	0	0	0	0	0	0	0	0	0	0	0	0	0	0	0	0	0	0	0
	2.593	1.911	4.504	543	662	1.205	702	445	1.147	580	366	946	468	237	705	158	109	267	83	43	126	30	22	52	15	11	26	9	12	21	5	4

**Barrios: Viviendas clasificadas según el número de miembros, sexo y edad
de la persona principal**

0	T	EDAD	Total %			1			2			3			4			5			6			7			8			9			>= 10			
			H	M	T	H	M	T	H	M	T	H	M	T	H	M	T	H	M	T	H	M	T	H	M	T	H	M	T	H	M					
			LOS ANGELES																																	
0	0	0	0.0	0.1	0.2	0.0	0.0	0.0	0.0	0.0	0.0	0.0	0.0	0.0	0.0	0.0	0.0	0.0	0.0	0.0	0.0	0.0	0.0	0.0	0.0	0.0	0.0	0.0	0.0	0.0	0.0					
0	5	0	0.2	0.2	0.4	0.0	0.0	0.0	0.0	0.1	0.1	0.0	0.0	0.0	0.0	0.0	0.1	0.0	0.0	0.0	0.0	0.0	0.0	0.0	0.0	0.0	0.0	0.0	0.0	0.0	0.0					
0	10	0	0.4	0.3	0.6	0.1	0.1	0.2	0.0	0.0	0.1	0.0	0.1	0.1	0.0	0.2	0.1	0.0	0.1	0.0	0.0	0.0	0.0	0.0	0.0	0.0	0.0	0.0	0.0	0.0	0.0					
0	15	0	0.4	0.4	0.7	0.1	0.1	0.2	0.0	0.0	0.1	0.1	0.1	0.2	0.0	0.0	0.0	0.0	0.0	0.0	0.0	0.0	0.0	0.0	0.0	0.0	0.0	0.0	0.0	0.0	0.0					
0	20	0	0.8	0.7	1.5	0.3	0.2	0.5	0.2	0.2	0.4	0.1	0.1	0.2	0.0	0.0	0.1	0.0	0.1	0.0	0.1	0.0	0.0	0.0	0.0	0.0	0.0	0.0	0.0	0.0	0.0					
1	25	1	1.8	2.3	4.1	0.5	0.6	1.1	0.5	0.6	1.1	0.3	0.5	0.8	0.2	0.2	0.3	0.1	0.2	0.3	0.1	0.1	0.1	0.1	0.1	0.2	0.0	0.0	0.0	0.0	0.0					
1	30	1	4.5	3.6	8.0	1.7	0.8	2.5	0.8	0.8	1.6	0.9	0.7	1.6	0.6	0.6	1.2	0.2	0.4	0.5	0.2	0.1	0.3	0.0	0.0	0.1	0.0	0.1	0.1	0.0	0.1					
2	35	2	6.6	4.8	11.4	2.0	1.3	3.3	1.4	0.8	2.2	1.2	1.0	2.2	1.3	0.9	2.2	0.3	0.4	0.7	0.2	0.2	0.4	0.1	0.1	0.2	0.0	0.0	0.0	0.0	0.0					
0	40	0	6.8	5.5	12.3	1.7	0.8	2.5	0.8	1.2	2.0	1.6	1.6	3.2	1.6	1.1	2.7	0.8	0.5	1.3	0.2	0.2	0.3	0.1	0.0	0.1	0.0	0.1	0.0	0.1	0.0					
2	45	2	5.8	3.6	9.4	1.2	0.5	1.8	0.9	0.9	1.8	1.0	1.2	2.3	1.7	0.6	2.3	0.5	0.2	0.7	0.2	0.1	0.2	0.1	0.1	0.2	0.0	0.0	0.0	0.1	0.0					
0	50	0	5.9	3.0	8.9	1.1	0.7	1.8	0.9	0.8	1.7	1.5	0.6	2.1	1.6	0.5	2.1	0.5	0.3	0.8	0.2	0.1	0.3	0.1	0.0	0.2	0.0	0.0	0.0	0.0	0.0					
2	55	2	5.3	2.5	7.8	0.6	0.7	1.3	0.9	0.7	1.6	1.7	0.6	2.3	1.4	0.3	1.7	0.3	0.1	0.4	0.2	0.1	0.3	0.0	0.0	0.0	0.0	0.0	0.0	0.0	0.0					
0	60	0	4.8	2.6	7.3	0.7	0.8	1.5	1.4	0.8	2.2	1.5	0.5	1.9	0.8	0.3	1.1	0.2	0.1	0.2	0.1	0.0	0.1	0.0	0.0	0.1	0.0	0.1	0.0	0.0	0.0					
0	65	0	4.7	2.6	7.3	0.6	1.4	1.9	2.1	0.6	2.7	1.3	0.5	1.8	0.5	0.1	0.6	0.0	0.1	0.1	0.2	0.0	0.2	0.0	0.0	0.0	0.0	0.0	0.0	0.0	0.0					
0	70	0	3.4	3.0	6.5	0.3	1.8	2.2	1.9	0.8	2.7	0.7	0.2	0.8	0.2	0.1	0.4	0.2	0.0	0.2	0.1	0.0	0.1	0.0	0.0	0.0	0.0	0.0	0.0	0.0	0.0					
0	75	0	2.7	2.4	5.2	0.4	1.6	2.0	1.4	0.6	2.0	0.6	0.1	0.7	0.1	0.0	0.1	0.1	0.0	0.1	0.1	0.0	0.1	0.0	0.0	0.1	0.0	0.0	0.0	0.0	0.0					
1	80	1	2.1	2.4	4.5	0.3	1.6	2.0	1.3	0.5	1.8	0.2	0.2	0.4	0.1	0.1	0.2	0.1	0.0	0.2	0.0	0.0	0.0	0.0	0.0	0.0	0.0	0.0	0.0	0.0	0.0					
0	85	0	1.0	1.6	2.6	0.2	1.0	1.1	0.6	0.4	1.0	0.2	0.1	0.3	0.0	0.0	0.1	0.0	0.0	0.1	0.0	0.0	0.0	0.0	0.0	0.0	0.0	0.0	0.0	0.0	0.0					
0	90	0	0.4	0.7	1.1	0.1	0.5	0.6	0.2	0.1	0.3	0.0	0.0	0.0	0.0	0.0	0.0	0.0	0.0	0.0	0.0	0.0	0.0	0.0	0.0	0.0	0.0	0.0	0.0	0.0	0.0					
0	95	0	0.0	0.2	0.2	0.0	0.1	0.1	0.0	0.0	0.0	0.0	0.0	0.0	0.0	0.0	0.0	0.0	0.0	0.0	0.0	0.0	0.0	0.0	0.0	0.0	0.0	0.0	0.0	0.0	0.0					
0	100	0	0.0	0.0	0.0	0.0	0.0	0.0	0.0	0.0	0.0	0.0	0.0	0.0	0.0	0.0	0.0	0.0	0.0	0.0	0.0	0.0	0.0	0.0	0.0	0.0	0.0	0.0	0.0	0.0	0.0					
0	105	0	0.0	0.0	0.0	0.0	0.0	0.0	0.0	0.0	0.0	0.0	0.0	0.0	0.0	0.0	0.0	0.0	0.0	0.0	0.0	0.0	0.0	0.0	0.0	0.0	0.0	0.0	0.0	0.0	0.0					
0	110	0	0.0	0.0	0.0	0.0	0.0	0.0	0.0	0.0	0.0	0.0	0.0	0.0	0.0	0.0	0.0	0.0	0.0	0.0	0.0	0.0	0.0	0.0	0.0	0.0	0.0	0.0	0.0	0.0	0.0					
0	115	0	0.0	0.0	0.0	0.0	0.0	0.0	0.0	0.0	0.0	0.0	0.0	0.0	0.0	0.0	0.0	0.0	0.0	0.0	0.0	0.0	0.0	0.0	0.0	0.0	0.0	0.0	0.0	0.0	0.0					
9			57.6	42.4	100.0	12.1	14.7	26.8	15.6	9.9	25.5	12.9	8.1	21.0	10.4	5.3	15.7	3.5	2.4	5.9	1.8	1.0	2.8	0.7	0.5	1.2	0.3	0.2	0.6	0.2	0.3	0.5				

**Barrios: Viviendas clasificadas según el número de miembros, sexo y edad
de la persona principal**



*Barrios: Viviendas clasificadas según el número de miembros, sexo y edad
de la persona principal*



0 7,0



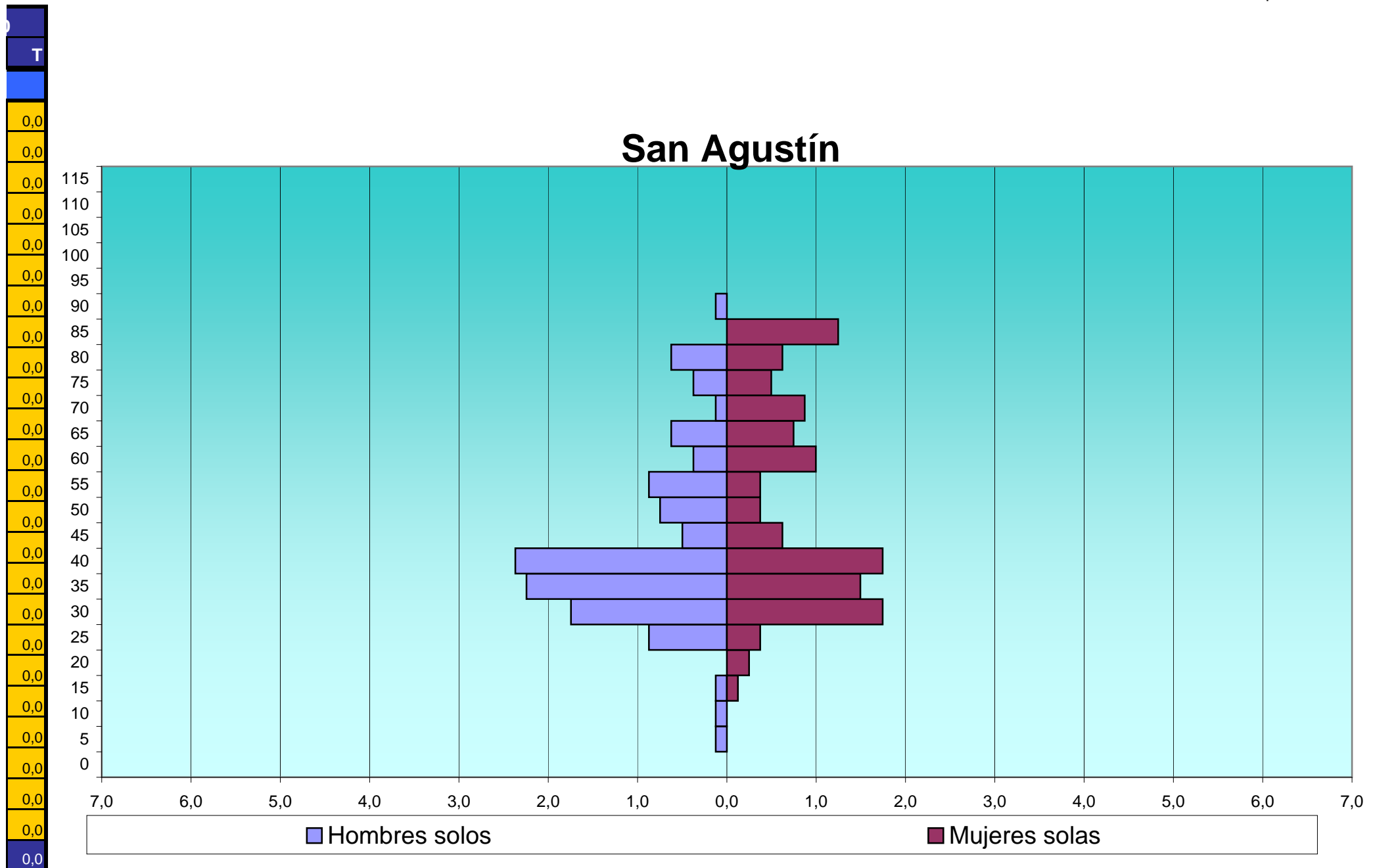
*Barrios: Viviendas clasificadas según el número de miembros, sexo y edad
de la persona principal*

EDAD	Total			1			2			3			4			5			6			7			8			9			>= 10	
	H	M	T	H	M	T	H	M	T	H	M	T	H	M	T	H	M	T	H	M	T	H	M	T	H	M	T	H	M			
SAN AGUSTIN																																
0	0	1	1	0	0	0	0	1	1	0	0	0	0	0	0	0	0	0	0	0	0	0	0	0	0	0	0	0	0	0		
5	1	0	1	1	0	1	0	0	0	0	0	0	0	0	0	0	0	0	0	0	0	0	0	0	0	0	0	0	0	0		
10	5	1	6	1	0	1	0	0	0	2	0	2	1	1	2	1	0	1	0	0	0	0	0	0	0	0	0	0	0	0		
15	3	3	6	1	1	2	0	0	0	1	1	2	0	1	1	1	0	1	0	0	0	0	0	0	0	0	0	0	0	0		
20	5	8	13	0	2	2	2	2	4	2	3	5	0	1	1	1	0	1	0	0	0	0	0	0	0	0	0	0	0	0		
25	27	22	49	7	3	10	9	10	19	8	8	16	3	1	4	0	0	0	0	0	0	0	0	0	0	0	0	0	0	0		
30	38	58	96	14	14	28	10	13	23	9	19	28	2	5	7	1	4	5	1	1	2	0	1	1	1	1	2	0	0	0		
35	50	54	104	18	12	30	6	8	14	6	11	17	14	14	28	4	8	12	1	1	2	1	0	1	0	0	0	0	0	0		
40	68	59	127	19	14	33	11	4	15	14	14	28	18	17	35	3	7	10	0	3	3	1	0	1	2	0	2	0	0	0		
45	49	41	90	4	5	9	5	4	9	19	12	31	16	17	33	1	3	4	1	0	1	2	0	2	1	0	1	0	0	0		
50	40	26	66	6	3	9	7	9	16	12	7	19	12	3	15	1	1	2	1	0	1	0	2	2	1	1	2	0	0	0		
55	26	18	44	7	3	10	6	8	14	3	2	5	5	3	8	2	0	2	3	0	3	0	1	1	0	1	1	0	0	0		
60	21	16	37	3	8	11	10	4	14	3	1	4	2	1	3	0	0	0	2	1	3	0	0	0	1	1	2	0	0	0		
65	29	20	49	5	6	11	14	5	19	6	4	10	1	0	1	1	3	4	1	1	2	0	1	1	1	0	1	0	0	0		
70	17	15	32	1	7	8	9	3	12	3	2	5	1	2	3	3	1	4	0	0	0	0	0	0	0	0	0	0	0	0		
75	18	16	34	3	4	7	8	6	14	3	5	8	2	0	2	1	1	2	0	0	0	1	0	1	0	0	0	0	0	0		
80	18	13	31	5	5	10	9	5	14	3	3	6	0	0	0	0	0	0	1	0	1	0	0	0	0	0	0	0	0	0		
85	2	12	14	0	10	10	1	0	1	1	1	2	0	0	0	0	0	0	0	0	0	0	0	0	0	1	1	0	0	0		
90	2	0	2	1	0	1	0	0	0	1	0	1	0	0	0	0	0	0	0	0	0	0	0	0	0	0	0	0	0	0		
95	0	0	0	0	0	0	0	0	0	0	0	0	0	0	0	0	0	0	0	0	0	0	0	0	0	0	0	0	0	0		
100	0	0	0	0	0	0	0	0	0	0	0	0	0	0	0	0	0	0	0	0	0	0	0	0	0	0	0	0	0	0		
105	0	0	0	0	0	0	0	0	0	0	0	0	0	0	0	0	0	0	0	0	0	0	0	0	0	0	0	0	0	0		
110	0	0	0	0	0	0	0	0	0	0	0	0	0	0	0	0	0	0	0	0	0	0	0	0	0	0	0	0	0	0		
115	0	0	0	0	0	0	0	0	0	0	0	0	0	0	0	0	0	0	0	0	0	0	0	0	0	0	0	0	0	0		
	419	383	802	96	97	193	107	82	189	96	93	189	77	66	143	20	28	48	11	7	18	5	5	10	7	5	12	0	0	0	0	

**Barrios: Viviendas clasificadas según el número de miembros, sexo y edad
de la persona principal**

0	T	EDAD	Total %			1			2			3			4			5			6			7			8			9			>= 10	
			H	M	T	H	M	T	H	M	T	H	M	T	H	M	T	H	M	T	H	M	T	H	M	T	H	M	T	H	M			
			SAN AGUSTIN																															
0	0		0,0	0,1	0,1	0,0	0,0	0,0	0,0	0,1	0,1	0,0	0,0	0,0	0,0	0,0	0,0	0,0	0,0	0,0	0,0	0,0	0,0	0,0	0,0	0,0	0,0	0,0	0,0	0,0	0,0			
0	5		0,1	0,0	0,1	0,1	0,0	0,1	0,0	0,0	0,0	0,0	0,0	0,0	0,0	0,0	0,0	0,0	0,0	0,0	0,0	0,0	0,0	0,0	0,0	0,0	0,0	0,0	0,0	0,0	0,0			
0	10		0,6	0,1	0,7	0,1	0,0	0,1	0,0	0,0	0,0	0,2	0,0	0,2	0,1	0,1	0,0	0,1	0,0	0,0	0,0	0,0	0,0	0,0	0,0	0,0	0,0	0,0	0,0	0,0	0,0			
0	15		0,4	0,4	0,7	0,1	0,1	0,2	0,0	0,0	0,0	0,1	0,1	0,2	0,0	0,1	0,1	0,0	0,1	0,0	0,0	0,0	0,0	0,0	0,0	0,0	0,0	0,0	0,0	0,0	0,0			
0	20		0,6	1,0	1,6	0,0	0,2	0,2	0,2	0,2	0,5	0,2	0,4	0,6	0,0	0,1	0,1	0,0	0,1	0,0	0,0	0,0	0,0	0,0	0,0	0,0	0,0	0,0	0,0	0,0	0,0			
0	25		3,4	2,7	6,1	0,9	0,4	1,2	1,1	1,2	2,4	1,0	1,0	2,0	0,4	0,1	0,5	0,0	0,0	0,0	0,0	0,0	0,0	0,0	0,0	0,0	0,0	0,0	0,0	0,0	0,0			
0	30		4,7	7,2	12,0	1,7	1,7	3,5	1,2	1,6	2,9	1,1	2,4	3,5	0,2	0,6	0,9	0,1	0,5	0,6	0,1	0,1	0,2	0,0	0,1	0,1	0,1	0,1	0,2	0,0	0,0			
0	35		6,2	6,7	13,0	2,2	1,5	3,7	0,7	1,0	1,7	0,7	1,4	2,1	1,7	1,7	3,5	0,5	1,0	1,5	0,1	0,1	0,2	0,1	0,0	0,1	0,0	0,0	0,0	0,0	0,0			
0	40		8,5	7,4	15,8	2,4	1,7	4,1	1,4	0,5	1,9	1,7	1,7	3,5	2,2	2,1	4,4	0,4	0,9	1,2	0,0	0,4	0,4	0,1	0,0	0,1	0,2	0,0	0,2	0,0	0,0			
0	45		6,1	5,1	11,2	0,5	0,6	1,1	0,6	0,5	1,1	2,4	1,5	3,9	2,0	2,1	4,1	0,1	0,4	0,5	0,1	0,0	0,1	0,2	0,0	0,2	0,1	0,0	0,1	0,0	0,0			
0	50		5,0	3,2	8,2	0,7	0,4	1,1	0,9	1,1	2,0	1,5	0,9	2,4	1,5	0,4	1,9	0,1	0,1	0,2	0,1	0,0	0,1	0,0	0,2	0,2	0,1	0,1	0,2	0,0	0,0			
0	55		3,2	2,2	5,5	0,9	0,4	1,2	0,7	1,0	1,7	0,4	0,2	0,6	0,6	0,4	1,0	0,2	0,0	0,2	0,4	0,0	0,4	0,0	0,1	0,1	0,0	0,1	0,1	0,0	0,0			
0	60		2,6	2,0	4,6	0,4	1,0	1,4	1,2	0,5	1,7	0,4	0,1	0,5	0,2	0,1	0,4	0,0	0,0	0,0	0,2	0,1	0,4	0,0	0,0	0,0	0,1	0,1	0,2	0,0	0,0			
0	65		3,6	2,5	6,1	0,6	0,7	1,4	1,7	0,6	2,4	0,7	0,5	1,2	0,1	0,0	0,1	0,1	0,4	0,5	0,1	0,1	0,2	0,0	0,1	0,1	0,1	0,0	0,1	0,0	0,0			
0	70		2,1	1,9	4,0	0,1	0,9	1,0	1,1	0,4	1,5	0,4	0,2	0,6	0,1	0,2	0,4	0,4	0,1	0,5	0,0	0,0	0,0	0,0	0,0	0,0	0,0	0,0	0,0	0,0	0,0			
0	75		2,2	2,0	4,2	0,4	0,5	0,9	1,0	0,7	1,7	0,4	0,6	1,0	0,2	0,0	0,2	0,1	0,1	0,2	0,0	0,0	0,0	0,1	0,0	0,1	0,0	0,0	0,0	0,0	0,0			
0	80		2,2	1,6	3,9	0,6	0,6	1,2	1,1	0,6	1,7	0,4	0,4	0,7	0,0	0,0	0,0	0,0	0,0	0,0	0,1	0,0	0,1	0,0	0,0	0,0	0,0	0,0	0,0	0,0	0,0			
0	85		0,2	1,5	1,7	0,0	1,2	1,2	0,1	0,0	0,1	0,1	0,1	0,2	0,0	0,0	0,0	0,0	0,0	0,0	0,0	0,0	0,0	0,0	0,0	0,0	0,1	0,1	0,0	0,0	0,0			
0	90		0,2	0,0	0,2	0,1	0,0	0,1	0,0	0,0	0,0	0,1	0,0	0,1	0,0	0,0	0,0	0,0	0,0	0,0	0,0	0,0	0,0	0,0	0,0	0,0	0,0	0,0	0,0	0,0	0,0			
0	95		0,0	0,0	0,0	0,0	0,0	0,0	0,0	0,0	0,0	0,0	0,0	0,0	0,0	0,0	0,0	0,0	0,0	0,0	0,0	0,0	0,0	0,0	0,0	0,0	0,0	0,0	0,0	0,0	0,0			
0	100		0,0	0,0	0,0	0,0	0,0	0,0	0,0	0,0	0,0	0,0	0,0	0,0	0,0	0,0	0,0	0,0	0,0	0,0	0,0	0,0	0,0	0,0	0,0	0,0	0,0	0,0	0,0	0,0	0,0			
0	105		0,0	0,0	0,0	0,0	0,0	0,0	0,0	0,0	0,0	0,0	0,0	0,0	0,0	0,0	0,0	0,0	0,0	0,0	0,0	0,0	0,0	0,0	0,0	0,0	0,0	0,0	0,0	0,0	0,0			
0	110		0,0	0,0	0,0	0,0	0,0	0,0	0,0	0,0	0,0	0,0	0,0	0,0	0,0	0,0	0,0	0,0	0,0	0,0	0,0	0,0	0,0	0,0	0,0	0,0	0,0	0,0	0,0	0,0	0,0			
0	115		0,0	0,0	0,0	0,0	0,0	0,0	0,0	0,0	0,0	0,0	0,0	0,0	0,0	0,0	0,0	0,0	0,0	0,0	0,0	0,0	0,0	0,0	0,0	0,0	0,0	0,0	0,0	0,0	0,0			
0			52,2	47,8	100,0	12,0	12,1	24,1	13,3	10,2	23,6	12,0	11,6	23,6	9,6	8,2	17,8	2,5	3,5	6,0	1,4	0,9	2,2	0,6	0,6	1,2	0,9	0,6	1,5	0,0	0,0			

**Barrios: Viviendas clasificadas según el número de miembros, sexo y edad
de la persona principal**



*Barrios: Viviendas clasificadas según el número de miembros, sexo y edad
de la persona principal*



0 7,0



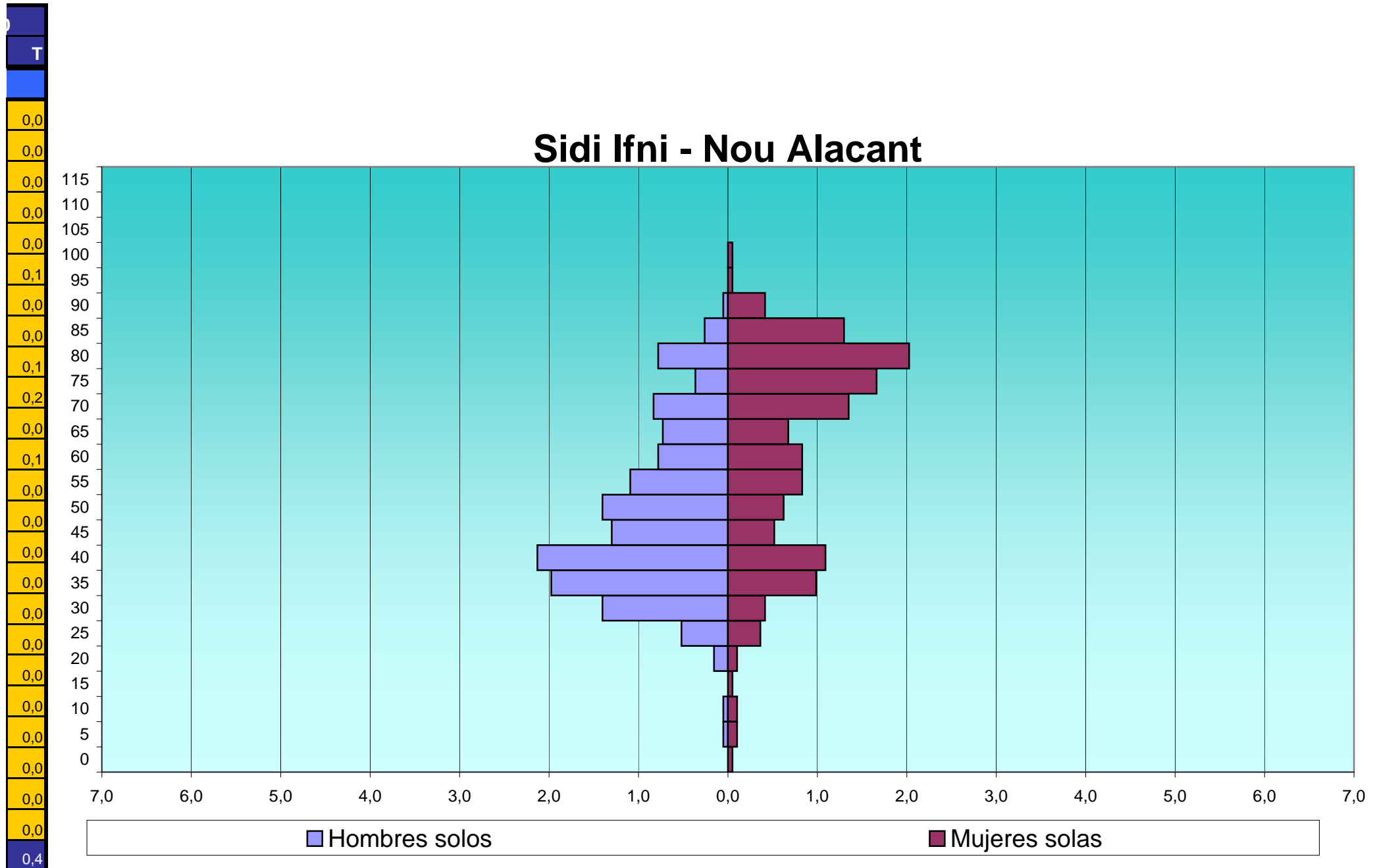
*Barrios: Viviendas clasificadas según el número de miembros, sexo y edad
de la persona principal*

EDAD	Total			1			2			3			4			5			6			7			8			9			>= 10	
	H	M	T	H	M	T	H	M	T	H	M	T	H	M	T	H	M	T	H	M	T	H	M	T	H	M	T	H	M			
SIDI IFNI - NOU ALACANT																																
0	0	2	2	0	1	1	0	0	0	0	1	1	0	0	0	0	0	0	0	0	0	0	0	0	0	0	0	0	0	0		
5	2	8	10	1	2	3	0	1	1	0	0	0	0	2	2	0	2	2	1	0	1	0	1	1	0	0	0	0	0	0		
10	6	6	12	1	2	3	1	1	2	3	0	3	0	0	0	0	1	1	0	2	2	0	0	0	1	0	1	0	0	0		
15	9	5	14	0	1	1	1	2	3	4	0	4	4	1	5	0	1	1	0	0	0	0	0	0	0	0	0	0	0	0		
20	14	20	34	3	2	5	4	3	7	0	7	7	4	3	7	1	1	2	2	3	5	0	0	0	0	1	1	0	0	0		
25	35	35	70	10	7	17	4	8	12	9	7	16	4	5	9	2	4	6	2	1	3	1	3	4	0	0	0	2	0	2		
30	84	72	156	27	8	35	12	13	25	13	14	27	13	19	32	11	10	21	4	6	10	2	1	3	1	0	1	1	1	2		
35	128	100	228	38	19	57	16	19	35	20	20	40	28	19	47	16	10	26	2	8	10	3	1	4	4	3	7	1	1	2		
40	140	97	237	41	21	62	18	15	33	23	16	39	25	21	46	17	10	27	5	5	10	3	4	7	1	3	4	6	1	7		
45	116	68	184	25	10	35	16	16	32	21	18	39	21	14	35	16	5	21	8	2	10	3	1	4	0	0	0	4	1	5		
50	111	65	176	27	12	39	20	14	34	17	13	30	20	12	32	11	4	15	8	7	15	2	1	3	3	1	4	3	1	4		
55	78	51	129	21	16	37	13	10	23	18	12	30	13	6	19	4	1	5	2	5	7	2	0	2	1	1	2	2	0	2		
60	67	66	133	15	16	31	25	26	51	11	11	22	7	8	15	5	2	7	2	2	4	1	0	1	0	1	1	1	0	1		
65	77	37	114	14	13	27	32	13	45	17	9	26	5	2	7	6	0	6	2	0	2	1	0	1	0	0	0	0	0	0		
70	72	56	128	16	26	42	34	17	51	15	8	23	4	4	8	2	1	3	0	0	0	1	0	1	0	0	0	0	0	0		
75	68	54	122	7	32	39	44	16	60	14	2	16	2	3	5	0	0	0	1	1	2	0	0	0	0	0	0	0	0	0		
80	44	65	109	15	39	54	18	19	37	5	4	9	3	1	4	0	0	0	2	0	2	1	0	1	0	1	1	0	1	1		
85	17	33	50	5	25	30	8	4	12	3	1	4	1	1	2	0	0	0	0	1	1	0	0	0	0	1	1	0	0	0		
90	2	9	11	1	8	9	1	1	2	0	0	0	0	0	0	0	0	0	0	0	0	0	0	0	0	0	0	0	0	0		
95	1	3	4	0	1	1	1	1	2	0	1	1	0	0	0	0	0	0	0	0	0	0	0	0	0	0	0	0	0	0		
100	0	1	1	0	1	1	0	0	0	0	0	0	0	0	0	0	0	0	0	0	0	0	0	0	0	0	0	0	0	0		
105	0	0	0	0	0	0	0	0	0	0	0	0	0	0	0	0	0	0	0	0	0	0	0	0	0	0	0	0	0	0		
110	0	0	0	0	0	0	0	0	0	0	0	0	0	0	0	0	0	0	0	0	0	0	0	0	0	0	0	0	0	0		
115	0	0	0	0	0	0	0	0	0	0	0	0	0	0	0	0	0	0	0	0	0	0	0	0	0	0	0	0	0	0		
	1.071	853	1.924	267	262	529	268	199	467	193	144	337	154	121	275	91	52	143	41	43	84	20	12	32	11	12	23	20	6	26		

**Barrios: Viviendas clasificadas según el número de miembros, sexo y edad
de la persona principal**

0	T	EDAD	Total %			1			2			3			4			5			6			7			8			9			>= 10	
			H	M	T	H	M	T	H	M	T	H	M	T	H	M	T	H	M	T	H	M	T	H	M	T	H	M	T	H	M			
			SIDI IFNI - NOU ALACANT																															
0	0		0,0	0,1	0,1	0,0	0,1	0,1	0,0	0,0	0,0	0,0	0,1	0,1	0,0	0,0	0,0	0,0	0,0	0,0	0,0	0,0	0,0	0,0	0,0	0,0	0,0	0,0	0,0	0,0	0,0	0,0		
0	5		0,1	0,4	0,5	0,1	0,1	0,2	0,0	0,1	0,1	0,0	0,0	0,0	0,0	0,1	0,1	0,1	0,0	0,1	0,0	0,1	0,0	0,0	0,0	0,0	0,0	0,0	0,0	0,0	0,0	0,0		
0	10		0,3	0,3	0,6	0,1	0,1	0,2	0,1	0,1	0,1	0,2	0,0	0,2	0,0	0,0	0,0	0,1	0,1	0,0	0,1	0,1	0,0	0,0	0,0	0,1	0,0	0,1	0,0	0,0	0,0	0,0		
0	15		0,5	0,3	0,7	0,0	0,1	0,1	0,1	0,1	0,2	0,2	0,0	0,2	0,2	0,1	0,3	0,0	0,1	0,1	0,0	0,0	0,0	0,0	0,0	0,0	0,0	0,0	0,0	0,0	0,0	0,0		
0	20		0,7	1,0	1,8	0,2	0,1	0,3	0,2	0,2	0,4	0,0	0,4	0,4	0,2	0,2	0,4	0,1	0,1	0,1	0,1	0,2	0,3	0,0	0,0	0,0	0,0	0,1	0,1	0,0	0,0	0,0		
1	25		1,8	1,8	3,6	0,5	0,4	0,9	0,2	0,4	0,6	0,5	0,4	0,8	0,2	0,3	0,5	0,1	0,2	0,3	0,1	0,1	0,2	0,1	0,2	0,2	0,0	0,0	0,0	0,1	0,0	0,1		
0	30		4,4	3,7	8,1	1,4	0,4	1,8	0,6	0,7	1,3	0,7	0,7	1,4	0,7	1,0	1,7	0,6	0,5	1,1	0,2	0,3	0,5	0,1	0,1	0,2	0,1	0,0	0,1	0,1	0,0	0,0		
0	35		6,7	5,2	11,9	2,0	1,0	3,0	0,8	1,0	1,8	1,0	1,0	2,1	1,5	1,0	2,4	0,8	0,5	1,4	0,1	0,4	0,5	0,2	0,1	0,2	0,2	0,2	0,4	0,1	0,1	0,0	0,0	
2	40		7,3	5,0	12,3	2,1	1,1	3,2	0,9	0,8	1,7	1,2	0,8	2,0	1,3	1,1	2,4	0,9	0,5	1,4	0,3	0,3	0,5	0,2	0,2	0,4	0,1	0,2	0,2	0,3	0,1	0,4	0,1	
3	45		6,0	3,5	9,6	1,3	0,5	1,8	0,8	0,8	1,7	1,1	0,9	2,0	1,1	0,7	1,8	0,8	0,3	1,1	0,4	0,1	0,5	0,2	0,1	0,2	0,0	0,0	0,0	0,2	0,1	0,3	0,1	
0	50		5,8	3,4	9,1	1,4	0,6	2,0	1,0	0,7	1,8	0,9	0,7	1,6	1,0	0,6	1,7	0,6	0,2	0,8	0,4	0,4	0,8	0,1	0,1	0,2	0,2	0,1	0,2	0,2	0,1	0,2	0,0	
2	55		4,1	2,7	6,7	1,1	0,8	1,9	0,7	0,5	1,2	0,9	0,6	1,6	0,7	0,3	1,0	0,2	0,1	0,3	0,1	0,3	0,4	0,1	0,0	0,1	0,1	0,1	0,1	0,1	0,0	0,1	0,1	
0	60		3,5	3,4	6,9	0,8	0,8	1,6	1,3	1,4	2,7	0,6	0,6	1,1	0,4	0,4	0,8	0,3	0,1	0,4	0,1	0,1	0,2	0,1	0,0	0,1	0,0	0,1	0,1	0,1	0,0	0,1	0,0	
0	65		4,0	1,9	5,9	0,7	0,7	1,4	1,7	0,7	2,3	0,9	0,5	1,4	0,3	0,1	0,4	0,3	0,0	0,3	0,1	0,0	0,1	0,1	0,0	0,1	0,0	0,0	0,0	0,0	0,0	0,0	0,0	
0	70		3,7	2,9	6,7	0,8	1,4	2,2	1,8	0,9	2,7	0,8	0,4	1,2	0,2	0,2	0,4	0,1	0,1	0,2	0,0	0,0	0,0	0,1	0,0	0,1	0,0	0,0	0,0	0,0	0,0	0,0	0,0	
0	75		3,5	2,8	6,3	0,4	1,7	2,0	2,3	0,8	3,1	0,7	0,1	0,8	0,1	0,2	0,3	0,0	0,0	0,0	0,1	0,1	0,1	0,0	0,0	0,0	0,0	0,0	0,0	0,0	0,0	0,0	0,0	
0	80		2,3	3,4	5,7	0,8	2,0	2,8	0,9	1,0	1,9	0,3	0,2	0,5	0,2	0,1	0,2	0,0	0,0	0,0	0,1	0,0	0,1	0,1	0,0	0,1	0,0	0,1	0,1	0,0	0,1	0,0	0,0	
0	85		0,9	1,7	2,6	0,3	1,3	1,6	0,4	0,2	0,6	0,2	0,1	0,2	0,1	0,1	0,1	0,0	0,0	0,0	0,0	0,1	0,1	0,0	0,0	0,0	0,0	0,1	0,1	0,0	0,0	0,0	0,0	
0	90		0,1	0,5	0,6	0,1	0,4	0,5	0,1	0,1	0,1	0,0	0,0	0,0	0,0	0,0	0,0	0,0	0,0	0,0	0,0	0,0	0,0	0,0	0,0	0,0	0,0	0,0	0,0	0,0	0,0	0,0	0,0	
0	95		0,1	0,2	0,2	0,0	0,1	0,1	0,1	0,1	0,1	0,0	0,1	0,1	0,0	0,0	0,0	0,0	0,0	0,0	0,0	0,0	0,0	0,0	0,0	0,0	0,0	0,0	0,0	0,0	0,0	0,0	0,0	
0	100		0,0	0,1	0,1	0,0	0,1	0,1	0,0	0,0	0,0	0,0	0,0	0,0	0,0	0,0	0,0	0,0	0,0	0,0	0,0	0,0	0,0	0,0	0,0	0,0	0,0	0,0	0,0	0,0	0,0	0,0	0,0	
0	105		0,0	0,0	0,0	0,0	0,0	0,0	0,0	0,0	0,0	0,0	0,0	0,0	0,0	0,0	0,0	0,0	0,0	0,0	0,0	0,0	0,0	0,0	0,0	0,0	0,0	0,0	0,0	0,0	0,0	0,0	0,0	
0	110		0,0	0,0	0,0	0,0	0,0	0,0	0,0	0,0	0,0	0,0	0,0	0,0	0,0	0,0	0,0	0,0	0,0	0,0	0,0	0,0	0,0	0,0	0,0	0,0	0,0	0,0	0,0	0,0	0,0	0,0	0,0	
0	115		0,0	0,0	0,0	0,0	0,0	0,0	0,0	0,0	0,0	0,0	0,0	0,0	0,0	0,0	0,0	0,0	0,0	0,0	0,0	0,0	0,0	0,0	0,0	0,0	0,0	0,0	0,0	0,0	0,0	0,0	0,0	
8			55,7	44,3	100,0	13,9	13,6	27,5	13,9	10,3	24,3	10,0	7,5	17,5	8,0	6,3	14,3	4,7	2,7	7,4	2,1	2,2	4,4	1,0	0,6	1,7	0,6	0,6	1,2	1,0	0,3	1,4	0,3	0,1

**Barrios: Viviendas clasificadas según el número de miembros, sexo y edad
de la persona principal**



*Barrios: Viviendas clasificadas según el número de miembros, sexo y edad
de la persona principal*



0 7,0



*Barrios: Viviendas clasificadas según el número de miembros, sexo y edad
de la persona principal*

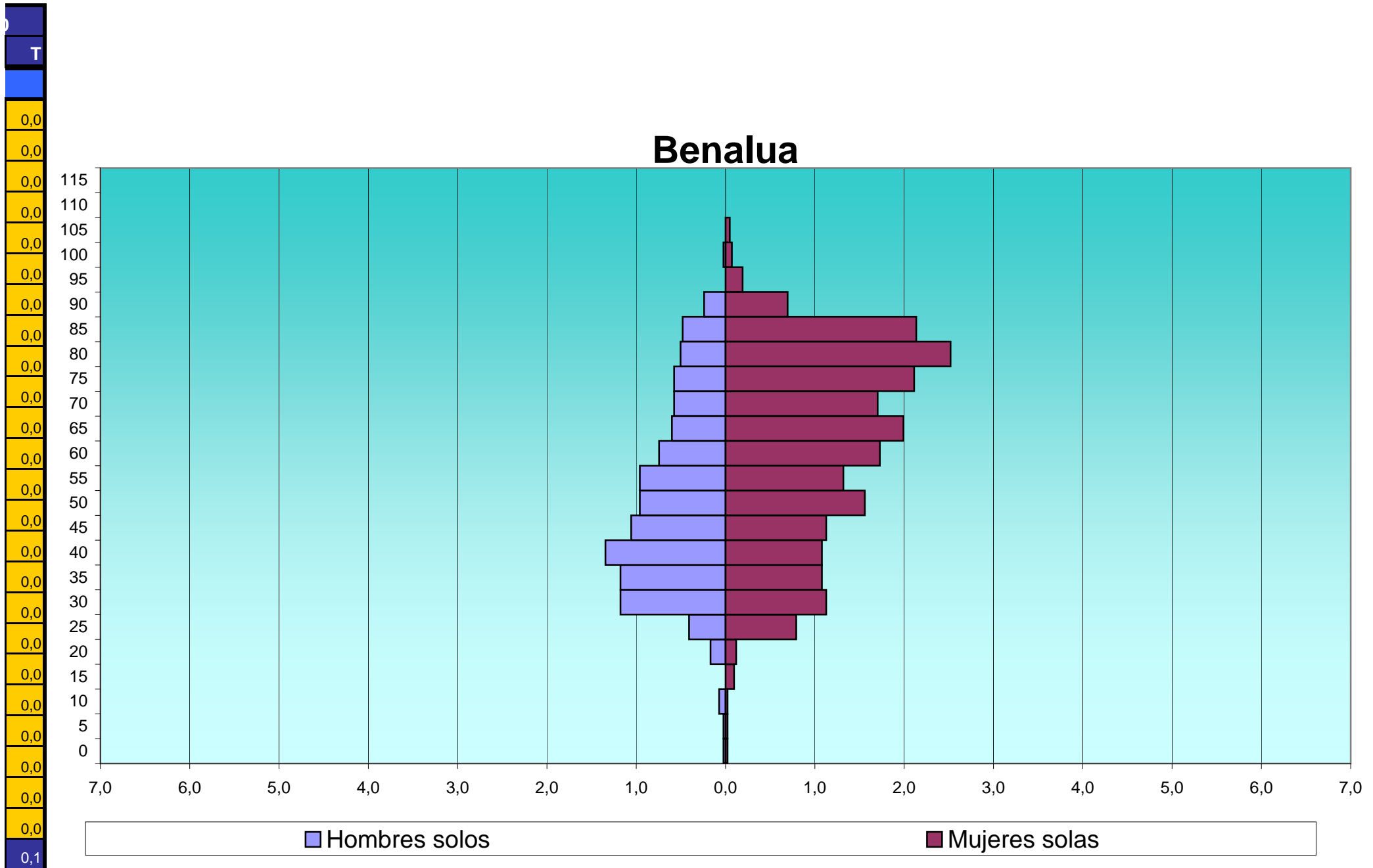
EDAD	Total			1			2			3			4			5			6			7			8			9			>= 10	
	H	M	T	H	M	T	H	M	T	H	M	T	H	M	T	H	M	T	H	M	T	H	M	T	H	M	T	H	M			
BENALUA																																
0	3	2	5	1	1	2	1	1	2	0	0	0	0	0	0	1	0	1	0	0	0	0	0	0	0	0	0	0	0	0		
5	10	3	13	1	1	2	1	0	1	4	1	5	2	0	2	1	0	1	1	1	2	0	0	0	0	0	0	0	0	0		
10	11	6	17	3	1	4	3	1	4	0	0	0	1	0	1	2	2	4	1	1	2	1	0	1	0	1	1	0	0	0		
15	6	10	16	0	4	4	4	1	5	0	1	1	0	4	4	0	0	0	0	0	0	1	0	1	1	0	1	0	0	0		
20	27	27	54	7	5	12	6	10	16	4	4	8	5	4	9	3	2	5	0	0	0	2	1	3	0	0	0	0	1	1		
25	55	85	140	17	33	50	12	24	36	12	14	26	9	5	14	1	2	3	3	5	8	0	1	1	0	1	1	0	0	1		
30	122	126	248	49	47	96	24	29	53	24	18	42	9	21	30	7	5	12	4	4	8	2	2	4	2	0	2	0	0	1		
35	129	164	293	49	45	94	23	34	57	23	32	55	18	29	47	7	12	19	8	8	16	1	2	3	0	0	0	0	1	1		
40	171	172	343	56	45	101	29	38	67	28	30	58	32	36	68	14	14	28	8	3	11	4	2	6	0	0	0	0	3	3		
45	154	158	312	44	47	91	24	37	61	29	30	59	35	28	63	14	11	25	3	2	5	2	2	4	0	1	1	3	0	3		
50	184	194	378	40	65	105	26	50	76	40	35	75	54	28	82	15	12	27	6	2	8	1	1	2	0	1	1	1	0	1		
55	200	165	365	40	55	95	39	49	88	37	32	69	59	18	77	16	5	21	6	3	9	2	2	4	1	1	2	0	0	0		
60	206	175	381	31	72	103	72	61	133	43	22	65	40	14	54	14	4	18	4	2	6	2	0	2	0	0	0	0	0	0		
65	238	160	398	25	83	108	99	51	150	67	17	84	27	4	31	11	4	15	4	1	5	3	0	3	2	0	2	0	0	0		
70	190	125	315	24	71	95	98	37	135	41	10	51	15	3	18	7	4	11	3	0	3	2	0	2	0	0	0	0	0	0		
75	188	139	327	24	88	112	117	31	148	33	12	45	10	3	13	3	3	6	1	2	3	0	0	0	0	0	0	0	0	0		
80	128	152	280	21	105	126	76	37	113	23	6	29	7	1	8	1	2	3	0	1	1	0	0	0	0	0	0	0	0	0		
85	71	129	200	20	89	109	40	27	67	6	6	12	4	5	9	0	1	1	1	0	1	0	1	1	0	0	0	0	0	0		
90	20	41	61	10	29	39	8	11	19	2	1	3	0	0	0	0	0	0	0	0	0	0	0	0	0	0	0	0	0	0		
95	1	12	13	0	8	8	0	4	4	1	0	1	0	0	0	0	0	0	0	0	0	0	0	0	0	0	0	0	0	0		
100	1	3	4	1	3	4	0	0	0	0	0	0	0	0	0	0	0	0	0	0	0	0	0	0	0	0	0	0	0	0		
105	0	2	2	0	2	2	0	0	0	0	0	0	0	0	0	0	0	0	0	0	0	0	0	0	0	0	0	0	0	0		
110	0	0	0	0	0	0	0	0	0	0	0	0	0	0	0	0	0	0	0	0	0	0	0	0	0	0	0	0	0	0		
115	0	0	0	0	0	0	0	0	0	0	0	0	0	0	0	0	0	0	0	0	0	0	0	0	0	0	0	0	0	0		
	2.115	2.050	4.165	463	899	1.362	702	533	1.235	417	271	688	327	203	530	117	83	200	53	35	88	23	14	37	6	5	11	4	5	9	3	

**Barrios: Viviendas clasificadas según el número de miembros, sexo y edad
de la persona principal**

0	T	EDAD	Total %			1			2			3			4			5			6			7			8			9			>= 10			
			H	M	T	H	M	T	H	M	T	H	M	T	H	M	T	H	M	T	H	M	T	H	M	T	H	M	T	H	M					
			BENALUA																																	
0	0		0,1	0,0	0,1	0,0	0,0	0,0	0,0	0,0	0,0	0,0	0,0	0,0	0,0	0,0	0,0	0,0	0,0	0,0	0,0	0,0	0,0	0,0	0,0	0,0	0,0	0,0	0,0	0,0	0,0	0,0				
0	5		0,2	0,1	0,3	0,0	0,0	0,0	0,0	0,0	0,1	0,0	0,1	0,0	0,0	0,0	0,0	0,0	0,0	0,0	0,0	0,0	0,0	0,0	0,0	0,0	0,0	0,0	0,0	0,0	0,0	0,0				
0	10		0,3	0,1	0,4	0,1	0,0	0,1	0,1	0,0	0,0	0,0	0,0	0,0	0,0	0,0	0,0	0,1	0,0	0,0	0,0	0,0	0,0	0,0	0,0	0,0	0,0	0,0	0,0	0,0	0,0	0,0				
0	15		0,1	0,2	0,4	0,0	0,1	0,1	0,1	0,0	0,0	0,0	0,0	0,1	0,1	0,0	0,0	0,0	0,0	0,0	0,0	0,0	0,0	0,0	0,0	0,0	0,0	0,0	0,0	0,0	0,0	0,0				
0	20		0,6	0,6	1,3	0,2	0,1	0,3	0,1	0,2	0,4	0,1	0,1	0,2	0,1	0,0	0,1	0,0	0,0	0,0	0,0	0,0	0,0	0,1	0,0	0,0	0,0	0,0	0,0	0,0	0,0	0,0				
1	25		1,3	2,0	3,4	0,4	0,8	1,2	0,3	0,6	0,9	0,3	0,3	0,6	0,2	0,1	0,3	0,0	0,0	0,1	0,1	0,1	0,2	0,0	0,0	0,0	0,0	0,0	0,0	0,0	0,0	0,0				
1	30		2,9	3,0	6,0	1,2	1,1	2,3	0,6	0,7	1,3	0,6	0,4	1,0	0,2	0,5	0,7	0,2	0,1	0,3	0,1	0,1	0,2	0,0	0,0	0,1	0,0	0,0	0,0	0,0	0,0	0,0				
1	35		3,1	3,9	7,0	1,2	1,1	2,3	0,6	0,8	1,4	0,6	0,8	1,3	0,4	0,7	1,1	0,2	0,3	0,5	0,2	0,2	0,4	0,0	0,0	0,1	0,0	0,0	0,0	0,0	0,0	0,0				
1	40		4,1	4,1	8,2	1,3	1,1	2,4	0,7	0,9	1,6	0,7	0,7	1,4	0,8	0,9	1,6	0,3	0,3	0,7	0,2	0,1	0,3	0,1	0,0	0,1	0,0	0,0	0,0	0,1	0,1	0,0				
0	45		3,7	3,8	7,5	1,1	1,1	2,2	0,6	0,9	1,5	0,7	0,7	1,4	0,8	0,7	1,5	0,3	0,3	0,6	0,1	0,0	0,1	0,0	0,0	0,1	0,0	0,0	0,0	0,1	0,0	0,0				
1	50		4,4	4,7	9,1	1,0	1,6	2,5	0,6	1,2	1,8	1,0	0,8	1,8	1,3	0,7	2,0	0,4	0,3	0,6	0,1	0,0	0,2	0,0	0,0	0,0	0,0	0,0	0,0	0,0	0,0	0,0				
0	55		4,8	4,0	8,8	1,0	1,3	2,3	0,9	1,2	2,1	0,9	0,8	1,7	1,4	0,4	1,8	0,4	0,1	0,5	0,1	0,1	0,2	0,0	0,0	0,1	0,0	0,0	0,0	0,0	0,0	0,0				
0	60		4,9	4,2	9,1	0,7	1,7	2,5	1,7	1,5	3,2	1,0	0,5	1,6	1,0	0,3	1,3	0,3	0,1	0,4	0,1	0,0	0,1	0,0	0,0	0,0	0,0	0,0	0,0	0,0	0,0	0,0				
0	65		5,7	3,8	9,6	0,6	2,0	2,6	2,4	1,2	3,6	1,6	0,4	2,0	0,6	0,1	0,7	0,3	0,1	0,4	0,1	0,0	0,1	0,1	0,0	0,1	0,0	0,0	0,0	0,0	0,0	0,0				
0	70		4,6	3,0	7,6	0,6	1,7	2,3	2,4	0,9	3,2	1,0	0,2	1,2	0,4	0,1	0,4	0,2	0,1	0,3	0,1	0,0	0,1	0,0	0,0	0,0	0,0	0,0	0,0	0,0	0,0	0,0				
0	75		4,5	3,3	7,9	0,6	2,1	2,7	2,8	0,7	3,6	0,8	0,3	1,1	0,2	0,1	0,3	0,1	0,1	0,1	0,0	0,0	0,1	0,0	0,0	0,0	0,0	0,0	0,0	0,0	0,0	0,0				
0	80		3,1	3,6	6,7	0,5	2,5	3,0	1,8	0,9	2,7	0,6	0,1	0,7	0,2	0,0	0,2	0,0	0,0	0,1	0,0	0,0	0,0	0,0	0,0	0,0	0,0	0,0	0,0	0,0	0,0	0,0				
0	85		1,7	3,1	4,8	0,5	2,1	2,6	1,0	0,6	1,6	0,1	0,1	0,3	0,1	0,1	0,2	0,0	0,0	0,0	0,0	0,0	0,0	0,0	0,0	0,0	0,0	0,0	0,0	0,0	0,0	0,0				
0	90		0,5	1,0	1,5	0,2	0,7	0,9	0,2	0,3	0,5	0,0	0,0	0,1	0,0	0,0	0,0	0,0	0,0	0,0	0,0	0,0	0,0	0,0	0,0	0,0	0,0	0,0	0,0	0,0	0,0	0,0				
0	95		0,0	0,3	0,3	0,0	0,2	0,2	0,0	0,1	0,1	0,0	0,0	0,0	0,0	0,0	0,0	0,0	0,0	0,0	0,0	0,0	0,0	0,0	0,0	0,0	0,0	0,0	0,0	0,0	0,0	0,0				
0	100		0,0	0,1	0,1	0,0	0,1	0,1	0,0	0,0	0,0	0,0	0,0	0,0	0,0	0,0	0,0	0,0	0,0	0,0	0,0	0,0	0,0	0,0	0,0	0,0	0,0	0,0	0,0	0,0	0,0	0,0				
0	105		0,0	0,0	0,0	0,0	0,0	0,0	0,0	0,0	0,0	0,0	0,0	0,0	0,0	0,0	0,0	0,0	0,0	0,0	0,0	0,0	0,0	0,0	0,0	0,0	0,0	0,0	0,0	0,0	0,0	0,0				
0	110		0,0	0,0	0,0	0,0	0,0	0,0	0,0	0,0	0,0	0,0	0,0	0,0	0,0	0,0	0,0	0,0	0,0	0,0	0,0	0,0	0,0	0,0	0,0	0,0	0,0	0,0	0,0	0,0	0,0	0,0				
0	115		0,0	0,0	0,0	0,0	0,0	0,0	0,0	0,0	0,0	0,0	0,0	0,0	0,0	0,0	0,0	0,0	0,0	0,0	0,0	0,0	0,0	0,0	0,0	0,0	0,0	0,0	0,0	0,0	0,0	0,0				
5			50,8	49,2	100,0	11,1	21,6	32,7	16,9	12,8	29,7	10,0	6,5	16,5	7,9	4,9	12,7	2,8	2,0	4,8	1,3	0,8	2,1	0,6	0,3	0,9	0,1	0,1	0,3	0,1	0,1	0,2	0,1			

**Barrios: Viviendas clasificadas según el número de miembros, sexo y edad
de la persona principal**

Benalua



*Barrios: Viviendas clasificadas según el número de miembros, sexo y edad
de la persona principal*



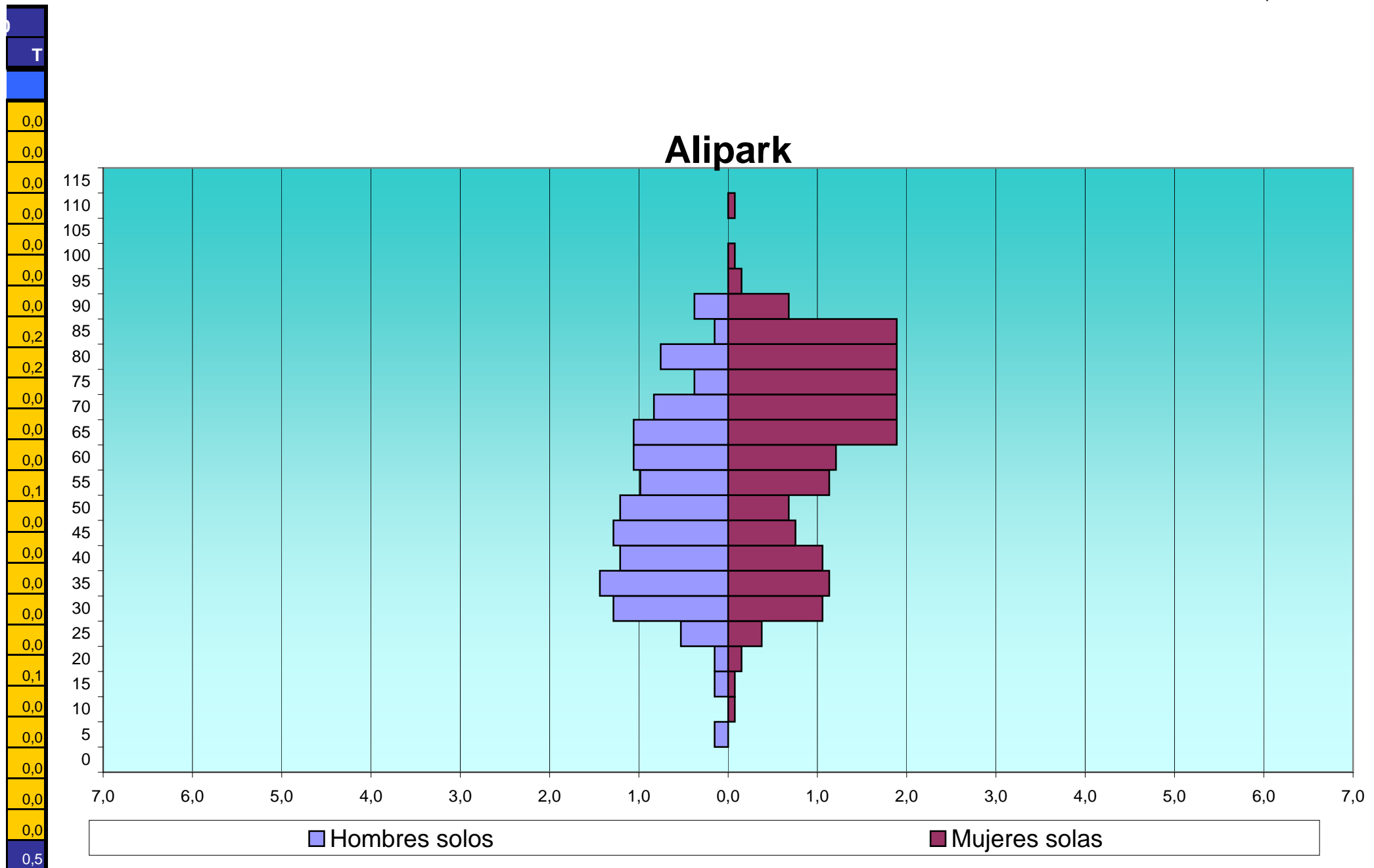
*Barrios: Viviendas clasificadas según el número de miembros, sexo y edad
de la persona principal*

EDAD	Total			1			2			3			4			5			6			7			8			9			>= 10	
	H	M	T	H	M	T	H	M	T	H	M	T	H	M	T	H	M	T	H	M	T	H	M	T	H	M	T	H	M			
ALIPARK																																
0	1	0	1	0	0	0	1	0	1	0	0	0	0	0	0	0	0	0	0	0	0	0	0	0	0	0	0	0	0	0		
5	3	0	3	2	0	2	0	0	0	1	0	1	0	0	0	0	0	0	0	0	0	0	0	0	0	0	0	0	0	0		
10	1	2	3	0	1	1	0	0	0	0	1	1	1	0	1	0	0	0	0	0	0	0	0	0	0	0	0	0	0	0		
15	3	4	7	2	1	3	0	0	0	1	2	3	0	1	1	0	0	0	0	0	0	0	0	0	0	0	0	0	0	0		
20	4	6	10	2	2	4	0	1	1	0	2	2	0	0	0	1	0	1	1	0	1	0	1	1	0	0	0	0	0	0		
25	19	18	37	7	5	12	4	5	9	3	4	7	0	0	0	2	1	3	2	0	2	1	1	2	0	1	1	0	1	1		
30	37	34	71	17	14	31	9	6	15	3	8	11	2	1	3	2	2	4	1	3	4	2	0	2	0	0	0	1	0	1		
35	62	55	117	19	15	34	14	9	23	11	14	25	11	8	19	2	3	5	3	2	5	0	0	0	1	2	3	0	1	1		
40	55	40	95	16	14	30	4	11	15	8	2	10	14	6	20	6	2	8	6	2	8	1	0	1	0	1	1	0	0	0		
45	53	52	105	17	10	27	8	7	15	8	18	26	11	8	19	2	6	8	2	1	3	1	1	2	1	0	1	3	1	4		
50	58	41	99	16	9	25	8	13	21	11	10	21	15	7	22	8	0	8	0	2	2	0	0	0	0	0	0	0	0	0		
55	75	49	124	13	15	28	11	14	25	19	8	27	23	6	29	6	3	9	2	1	3	1	0	1	0	2	2	0	0	0		
60	81	50	131	14	16	30	21	19	40	26	8	34	12	5	17	6	1	7	0	0	0	0	1	1	1	0	1	0	0	1		
65	88	48	136	14	25	39	25	10	35	27	8	35	16	1	17	4	1	5	1	2	3	0	1	1	0	0	0	1	0	1		
70	72	47	119	11	25	36	34	14	48	18	3	21	6	5	11	2	0	2	0	0	0	0	0	0	1	0	1	0	0	0		
75	48	47	95	5	25	30	30	14	44	9	5	14	3	3	6	1	0	1	0	0	0	0	0	0	0	0	0	0	0	0		
80	30	46	76	10	25	35	15	13	28	4	4	8	1	2	3	0	1	1	0	0	0	0	1	1	0	0	0	0	0	0		
85	19	40	59	2	25	27	9	9	18	2	3	5	4	2	6	2	1	3	0	0	0	0	0	0	0	0	0	0	0	0		
90	13	14	27	5	9	14	6	1	7	1	2	3	1	0	1	0	1	1	0	0	0	0	0	0	0	0	0	0	0	1		
95	0	4	4	0	2	2	0	2	2	0	0	0	0	0	0	0	0	0	0	0	0	0	0	0	0	0	0	0	0	0		
100	0	2	2	0	1	1	0	1	1	0	0	0	0	0	0	0	0	0	0	0	0	0	0	0	0	0	0	0	0	0		
105	1	0	1	0	0	0	0	0	0	1	0	1	0	0	0	0	0	0	0	0	0	0	0	0	0	0	0	0	0	0		
110	0	1	1	0	1	1	0	0	0	0	0	0	0	0	0	0	0	0	0	0	0	0	0	0	0	0	0	0	0	0		
115	0	0	0	0	0	0	0	0	0	0	0	0	0	0	0	0	0	0	0	0	0	0	0	0	0	0	0	0	0	0		
	723	600	1.323	172	240	412	199	149	348	153	102	255	120	55	175	44	22	66	18	13	31	6	6	12	4	6	10	5	3	8	2	

**Barrios: Viviendas clasificadas según el número de miembros, sexo y edad
de la persona principal**

0	T	EDAD	Total %			1			2			3			4			5			6			7			8			9			>= 10			
			H	M	T	H	M	T	H	M	T	H	M	T	H	M	T	H	M	T	H	M	T	H	M	T	H	M	T	H	M					
			ALIPARK																																	
0	0		0,1	0,0	0,1	0,0	0,0	0,0	0,1	0,0	0,1	0,0	0,0	0,0	0,0	0,0	0,0	0,0	0,0	0,0	0,0	0,0	0,0	0,0	0,0	0,0	0,0	0,0	0,0	0,0	0,0	0,0				
0	5		0,2	0,0	0,2	0,2	0,0	0,2	0,0	0,0	0,0	0,1	0,0	0,1	0,0	0,0	0,0	0,0	0,0	0,0	0,0	0,0	0,0	0,0	0,0	0,0	0,0	0,0	0,0	0,0	0,0	0,0				
0	10		0,1	0,2	0,2	0,0	0,1	0,1	0,0	0,0	0,0	0,0	0,1	0,1	0,1	0,0	0,0	0,0	0,0	0,0	0,0	0,0	0,0	0,0	0,0	0,0	0,0	0,0	0,0	0,0	0,0	0,0				
0	15		0,2	0,3	0,5	0,2	0,1	0,2	0,0	0,0	0,0	0,1	0,2	0,2	0,0	0,1	0,1	0,0	0,0	0,0	0,0	0,0	0,0	0,0	0,0	0,0	0,0	0,0	0,0	0,0	0,0	0,0				
0	20		0,3	0,5	0,8	0,2	0,2	0,3	0,0	0,1	0,1	0,0	0,2	0,2	0,0	0,0	0,0	0,1	0,0	0,1	0,1	0,0	0,1	0,1	0,0	0,0	0,0	0,0	0,0	0,0	0,0	0,0				
0	25		1,4	1,4	2,8	0,5	0,4	0,9	0,3	0,4	0,7	0,2	0,3	0,5	0,0	0,0	0,0	0,2	0,1	0,2	0,2	0,0	0,2	0,1	0,1	0,2	0,0	0,1	0,1	0,0	0,1	0,0				
0	30		2,8	2,6	5,4	1,3	1,1	2,3	0,7	0,5	1,1	0,2	0,6	0,8	0,2	0,1	0,2	0,2	0,2	0,3	0,1	0,2	0,3	0,2	0,0	0,2	0,0	0,0	0,0	0,1	0,0	0,1	0,0			
2	35		4,7	4,2	8,8	1,4	1,1	2,6	1,1	0,7	1,7	0,8	1,1	1,9	0,8	0,6	1,4	0,2	0,2	0,4	0,2	0,2	0,4	0,0	0,0	0,0	0,1	0,2	0,2	0,0	0,1	0,1	0,1			
2	40		4,2	3,0	7,2	1,2	1,1	2,3	0,3	0,8	1,1	0,6	0,2	0,8	1,1	0,5	1,5	0,5	0,2	0,6	0,5	0,2	0,6	0,1	0,0	0,1	0,0	0,1	0,0	0,0	0,0	0,0	0,2			
0	45		4,0	3,9	7,9	1,3	0,8	2,0	0,6	0,5	1,1	0,6	1,4	2,0	0,8	0,6	1,4	0,2	0,5	0,6	0,2	0,1	0,2	0,1	0,1	0,2	0,1	0,0	0,1	0,2	0,1	0,3	0,0			
0	50		4,4	3,1	7,5	1,2	0,7	1,9	0,6	1,0	1,6	0,8	0,8	1,6	1,1	0,5	1,7	0,6	0,0	0,6	0,0	0,2	0,2	0,0	0,0	0,0	0,0	0,0	0,0	0,0	0,0	0,0	0,0			
0	55		5,7	3,7	9,4	1,0	1,1	2,1	0,8	1,1	1,9	1,4	0,6	2,0	1,7	0,5	2,2	0,5	0,2	0,7	0,2	0,1	0,2	0,1	0,0	0,1	0,0	0,2	0,2	0,0	0,0	0,0	0,0			
1	60		6,1	3,8	9,9	1,1	1,2	2,3	1,6	1,4	3,0	2,0	0,6	2,6	0,9	0,4	1,3	0,5	0,1	0,5	0,0	0,0	0,0	0,0	0,1	0,1	0,1	0,0	0,1	0,0	0,0	0,1	0,0			
0	65		6,7	3,6	10,3	1,1	1,9	2,9	1,9	0,8	2,6	2,0	0,6	2,6	1,2	0,1	1,3	0,3	0,1	0,4	0,1	0,2	0,2	0,0	0,1	0,1	0,0	0,0	0,0	0,1	0,0	0,1	0,0			
0	70		5,4	3,6	9,0	0,8	1,9	2,7	2,6	1,1	3,6	1,4	0,2	1,6	0,5	0,4	0,8	0,2	0,0	0,2	0,0	0,0	0,0	0,0	0,0	0,0	0,1	0,0	0,1	0,0	0,0	0,0	0,0			
0	75		3,6	3,6	7,2	0,4	1,9	2,3	2,3	1,1	3,3	0,7	0,4	1,1	0,2	0,2	0,5	0,1	0,0	0,1	0,0	0,0	0,0	0,0	0,0	0,0	0,0	0,0	0,0	0,0	0,0	0,0	0,0			
0	80		2,3	3,5	5,7	0,8	1,9	2,6	1,1	1,0	2,1	0,3	0,3	0,6	0,1	0,2	0,2	0,0	0,1	0,1	0,0	0,0	0,0	0,0	0,1	0,1	0,0	0,0	0,0	0,0	0,0	0,0	0,0			
0	85		1,4	3,0	4,5	0,2	1,9	2,0	0,7	0,7	1,4	0,2	0,2	0,4	0,3	0,2	0,5	0,2	0,1	0,2	0,0	0,0	0,0	0,0	0,0	0,0	0,0	0,0	0,0	0,0	0,0	0,0	0,0			
1	90		1,0	1,1	2,0	0,4	0,7	1,1	0,5	0,1	0,5	0,1	0,2	0,2	0,1	0,0	0,1	0,0	0,1	0,1	0,0	0,0	0,0	0,0	0,0	0,0	0,0	0,0	0,0	0,0	0,0	0,0	0,1			
0	95		0,0	0,3	0,3	0,0	0,2	0,2	0,0	0,2	0,2	0,0	0,0	0,0	0,0	0,0	0,0	0,0	0,0	0,0	0,0	0,0	0,0	0,0	0,0	0,0	0,0	0,0	0,0	0,0	0,0	0,0	0,0			
0	100		0,0	0,2	0,2	0,0	0,1	0,1	0,0	0,1	0,1	0,0	0,0	0,0	0,0	0,0	0,0	0,0	0,0	0,0	0,0	0,0	0,0	0,0	0,0	0,0	0,0	0,0	0,0	0,0	0,0	0,0	0,0			
0	105		0,1	0,0	0,1	0,0	0,0	0,0	0,0	0,0	0,0	0,1	0,0	0,1	0,0	0,0	0,0	0,0	0,0	0,0	0,0	0,0	0,0	0,0	0,0	0,0	0,0	0,0	0,0	0,0	0,0	0,0	0,0			
0	110		0,0	0,1	0,1	0,0	0,1	0,1	0,0	0,0	0,0	0,0	0,0	0,0	0,0	0,0	0,0	0,0	0,0	0,0	0,0	0,0	0,0	0,0	0,0	0,0	0,0	0,0	0,0	0,0	0,0	0,0	0,0			
0	115		0,0	0,0	0,0	0,0	0,0	0,0	0,0	0,0	0,0	0,0	0,0	0,0	0,0	0,0	0,0	0,0	0,0	0,0	0,0	0,0	0,0	0,0	0,0	0,0	0,0	0,0	0,0	0,0	0,0	0,0	0,0			
6			54,6	45,4	100,0	13,0	18,1	31,1	15,0	11,3	26,3	11,6	7,7	19,3	9,1	4,2	13,2	3,3	1,7	5,0	1,4	1,0	2,3	0,5	0,5	0,9	0,3	0,5	0,8	0,4	0,2	0,6	0,2	0,3		

**Barrios: Viviendas clasificadas según el número de miembros, sexo y edad
de la persona principal**



*Barrios: Viviendas clasificadas según el número de miembros, sexo y edad
de la persona principal*



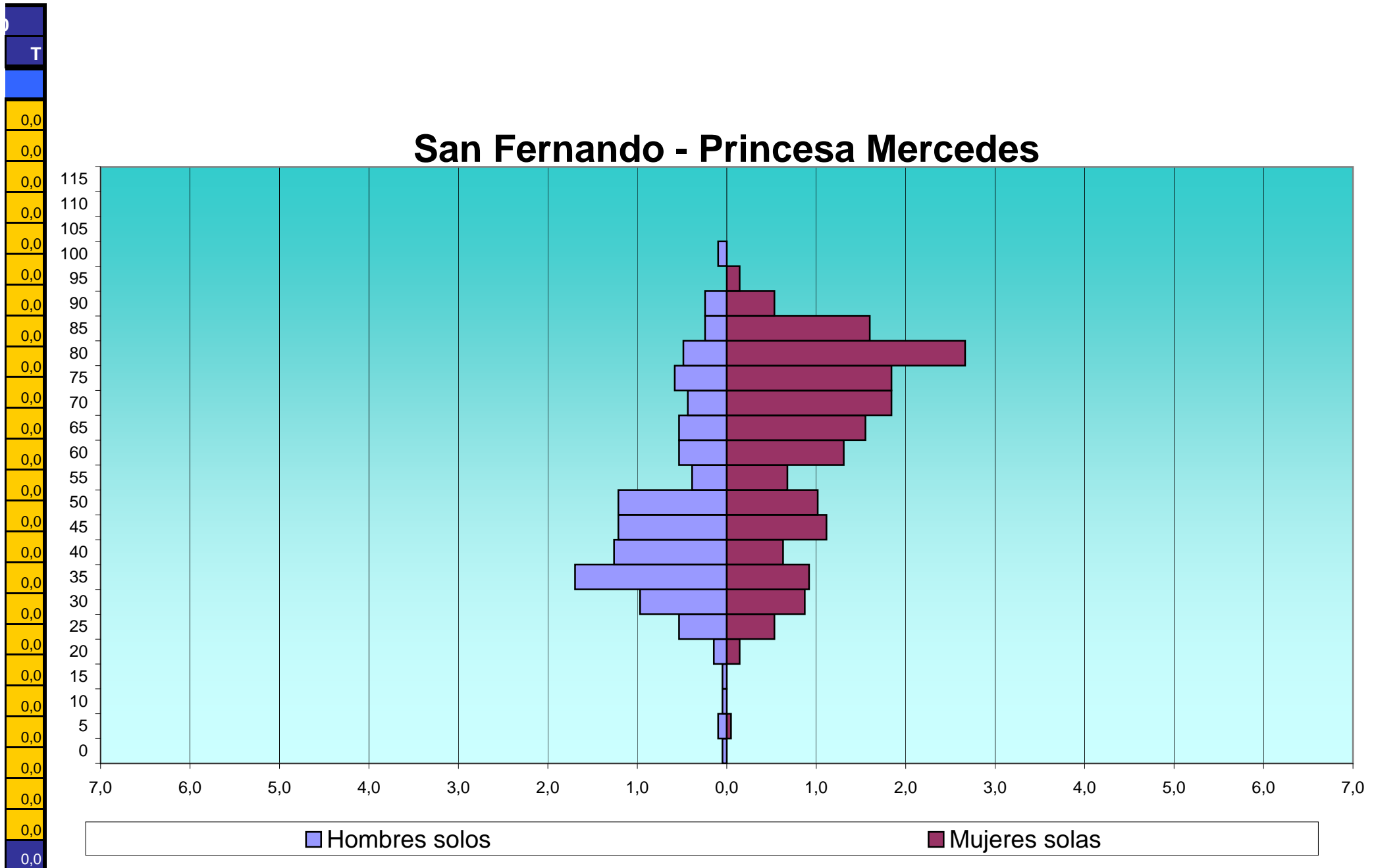
Barrios: Viviendas clasificadas según el número de miembros, sexo y edad de la persona principal

EDAD	Total			1			2			3			4			5			6			7			8			9			>= 10		
	H	M	T	H	M	T	H	M	T	H	M	T	H	M	T	H	M	T	H	M	T	H	M	T	H	M	T	H	M				
SAN FERNANDO - PRINCESA MERCEDES																																	
0	1	2	3	1	0	1	0	1	1	0	1	1	0	0	0	0	0	0	0	0	0	0	0	0	0	0	0	0	0	0			
5	6	3	9	2	1	3	1	1	2	1	1	2	0	0	0	0	0	0	2	0	2	0	0	0	0	0	0	0	0	0			
10	4	2	6	1	0	1	0	0	0	1	0	1	0	0	0	0	1	1	0	1	1	2	0	2	0	0	0	0	0	0			
15	9	3	12	1	0	1	0	2	2	1	0	1	2	1	3	4	0	4	0	0	0	1	0	1	0	0	0	0	0	0			
20	11	18	29	3	3	6	4	6	10	3	4	7	1	2	3	0	2	2	0	0	0	0	0	0	0	0	0	1	1	0	0		
25	34	35	69	11	11	22	9	9	18	5	4	9	2	2	4	4	5	9	1	3	4	1	1	2	1	0	1	0	0	0	0		
30	56	68	124	20	18	38	9	10	19	13	15	28	11	12	23	1	6	7	0	6	6	2	1	3	0	0	0	0	0	0	0		
35	83	81	164	35	19	54	10	20	30	17	16	33	11	19	30	4	3	7	3	3	6	2	1	3	1	0	1	0	0	0	0		
40	77	75	152	26	13	39	13	17	30	11	16	27	18	23	41	4	0	4	1	1	2	1	2	3	2	3	5	1	0	1	0	0	
45	96	102	198	25	23	48	17	26	43	17	30	47	29	16	45	5	3	8	2	0	2	0	2	2	1	2	3	0	0	0	0	0	
50	142	78	220	25	21	46	23	21	44	34	19	53	46	14	60	9	2	11	4	1	5	0	0	0	0	0	0	1	0	1	0	0	
55	129	57	186	8	14	22	25	20	45	46	16	62	36	4	40	12	3	15	2	0	2	0	0	0	0	0	0	0	0	0	0	0	
60	117	67	184	11	27	38	44	20	64	34	13	47	15	2	17	8	2	10	5	1	6	0	0	0	0	2	2	0	0	0	0	0	
65	108	53	161	11	32	43	48	14	62	31	4	35	13	2	15	3	0	3	1	1	2	0	0	0	1	0	1	0	0	0	0	0	
70	84	51	135	9	38	47	46	5	51	13	4	17	8	3	11	5	0	5	2	1	3	0	0	0	0	0	0	0	0	0	0	1	0
75	72	74	146	12	38	50	35	32	67	23	4	27	1	0	1	1	0	1	0	0	0	0	0	0	0	0	0	0	0	0	0	0	0
80	74	81	155	10	55	65	38	17	55	21	8	29	1	0	1	2	1	3	1	0	1	1	0	1	0	0	0	0	0	0	0	0	0
85	32	47	79	5	33	38	19	8	27	5	0	5	1	3	4	2	3	5	0	0	0	0	0	0	0	0	0	0	0	0	0	0	0
90	8	15	23	5	11	16	2	2	4	1	1	2	0	1	1	0	0	0	0	0	0	0	0	0	0	0	0	0	0	0	0	0	0
95	0	4	4	0	3	3	0	1	1	0	0	0	0	0	0	0	0	0	0	0	0	0	0	0	0	0	0	0	0	0	0	0	0
100	3	1	4	2	0	2	1	0	1	0	1	1	0	0	0	0	0	0	0	0	0	0	0	0	0	0	0	0	0	0	0	0	0
105	0	0	0	0	0	0	0	0	0	0	0	0	0	0	0	0	0	0	0	0	0	0	0	0	0	0	0	0	0	0	0	0	0
110	0	0	0	0	0	0	0	0	0	0	0	0	0	0	0	0	0	0	0	0	0	0	0	0	0	0	0	0	0	0	0	0	0
115	0	0	0	0	0	0	0	0	0	0	0	0	0	0	0	0	0	0	0	0	0	0	0	0	0	0	0	0	0	0	0	0	0
	1.146	917	2.063	223	360	583	344	232	576	277	157	434	195	104	299	64	31	95	24	18	42	10	7	17	6	7	13	2	1	3	1	0	0

**Barrios: Viviendas clasificadas según el número de miembros, sexo y edad
de la persona principal**

0	T	EDAD	Total %			1			2			3			4			5			6			7			8			9			>= 10	
			H	M	T	H	M	T	H	M	T	H	M	T	H	M	T	H	M	T	H	M	T	H	M	T	H	M	T	H	M			
			SAN FERNANDO - PRINCESA MERCEDES																															
0	0		0,0	0,1	0,1	0,0	0,0	0,0	0,0	0,0	0,0	0,0	0,0	0,0	0,0	0,0	0,0	0,0	0,0	0,0	0,0	0,0	0,0	0,0	0,0	0,0	0,0	0,0	0,0	0,0	0,0			
0	5		0,3	0,1	0,4	0,1	0,0	0,1	0,0	0,0	0,1	0,0	0,0	0,0	0,0	0,0	0,0	0,0	0,1	0,0	0,1	0,0	0,0	0,0	0,0	0,0	0,0	0,0	0,0	0,0	0,0			
0	10		0,2	0,1	0,3	0,0	0,0	0,0	0,0	0,0	0,0	0,0	0,0	0,0	0,0	0,0	0,0	0,0	0,0	0,0	0,0	0,1	0,0	0,1	0,0	0,0	0,0	0,0	0,0	0,0	0,0			
0	15		0,4	0,1	0,6	0,0	0,0	0,0	0,0	0,1	0,1	0,0	0,0	0,0	0,1	0,0	0,1	0,2	0,0	0,2	0,0	0,0	0,0	0,0	0,0	0,0	0,0	0,0	0,0	0,0	0,0			
0	20		0,5	0,9	1,4	0,1	0,1	0,3	0,2	0,3	0,5	0,1	0,2	0,3	0,0	0,1	0,1	0,0	0,1	0,1	0,0	0,0	0,0	0,0	0,0	0,0	0,0	0,0	0,0	0,0	0,0			
0	25		1,6	1,7	3,3	0,5	0,5	1,1	0,4	0,4	0,9	0,2	0,2	0,4	0,1	0,1	0,2	0,2	0,2	0,4	0,0	0,1	0,2	0,0	0,0	0,1	0,0	0,0	0,0	0,0	0,0			
0	30		2,7	3,3	6,0	1,0	0,9	1,8	0,4	0,5	0,9	0,6	0,7	1,4	0,5	0,6	1,1	0,0	0,3	0,3	0,0	0,3	0,3	0,1	0,0	0,1	0,0	0,0	0,0	0,0	0,0			
0	35		4,0	3,9	7,9	1,7	0,9	2,6	0,5	1,0	1,5	0,8	0,8	1,6	0,5	0,9	1,5	0,2	0,1	0,3	0,1	0,1	0,3	0,1	0,0	0,1	0,0	0,0	0,0	0,0	0,0			
0	40		3,7	3,6	7,4	1,3	0,6	1,9	0,6	0,8	1,5	0,5	0,8	1,3	0,9	1,1	2,0	0,2	0,0	0,2	0,0	0,0	0,1	0,0	0,1	0,1	0,1	0,1	0,2	0,0	0,0			
0	45		4,7	4,9	9,6	1,2	1,1	2,3	0,8	1,3	2,1	0,8	1,5	2,3	1,4	0,8	2,2	0,2	0,1	0,4	0,1	0,0	0,1	0,0	0,1	0,1	0,0	0,1	0,1	0,0	0,0			
0	50		6,9	3,8	10,7	1,2	1,0	2,2	1,1	1,0	2,1	1,6	0,9	2,6	2,2	0,7	2,9	0,4	0,1	0,5	0,2	0,0	0,2	0,0	0,0	0,0	0,0	0,0	0,0	0,0	0,0			
0	55		6,3	2,8	9,0	0,4	0,7	1,1	1,2	1,0	2,2	2,2	0,8	3,0	1,7	0,2	1,9	0,6	0,1	0,7	0,1	0,0	0,1	0,0	0,0	0,0	0,0	0,0	0,0	0,0	0,0			
0	60		5,7	3,2	8,9	0,5	1,3	1,8	2,1	1,0	3,1	1,6	0,6	2,3	0,7	0,1	0,8	0,4	0,1	0,5	0,2	0,0	0,3	0,0	0,0	0,0	0,0	0,1	0,1	0,0	0,0			
0	65		5,2	2,6	7,8	0,5	1,6	2,1	2,3	0,7	3,0	1,5	0,2	1,7	0,6	0,1	0,7	0,1	0,0	0,1	0,0	0,0	0,1	0,0	0,0	0,0	0,0	0,0	0,0	0,0	0,0			
1	70		4,1	2,5	6,5	0,4	1,8	2,3	2,2	0,2	2,5	0,6	0,2	0,8	0,4	0,1	0,5	0,2	0,0	0,2	0,1	0,0	0,1	0,0	0,0	0,0	0,0	0,0	0,0	0,0	0,0			
0	75		3,5	3,6	7,1	0,6	1,8	2,4	1,7	1,6	3,2	1,1	0,2	1,3	0,0	0,0	0,0	0,0	0,0	0,0	0,0	0,0	0,0	0,0	0,0	0,0	0,0	0,0	0,0	0,0	0,0			
0	80		3,6	3,9	7,5	0,5	2,7	3,2	1,8	0,8	2,7	1,0	0,4	1,4	0,0	0,0	0,0	0,1	0,0	0,1	0,0	0,0	0,0	0,0	0,0	0,0	0,0	0,0	0,0	0,0	0,0			
0	85		1,6	2,3	3,8	0,2	1,6	1,8	0,9	0,4	1,3	0,2	0,0	0,2	0,0	0,1	0,2	0,1	0,1	0,2	0,0	0,0	0,0	0,0	0,0	0,0	0,0	0,0	0,0	0,0	0,0			
0	90		0,4	0,7	1,1	0,2	0,5	0,8	0,1	0,1	0,2	0,0	0,0	0,1	0,0	0,0	0,0	0,0	0,0	0,0	0,0	0,0	0,0	0,0	0,0	0,0	0,0	0,0	0,0	0,0	0,0			
0	95		0,0	0,2	0,2	0,0	0,1	0,1	0,0	0,0	0,0	0,0	0,0	0,0	0,0	0,0	0,0	0,0	0,0	0,0	0,0	0,0	0,0	0,0	0,0	0,0	0,0	0,0	0,0	0,0	0,0			
0	100		0,1	0,0	0,2	0,1	0,0	0,1	0,0	0,0	0,0	0,0	0,0	0,0	0,0	0,0	0,0	0,0	0,0	0,0	0,0	0,0	0,0	0,0	0,0	0,0	0,0	0,0	0,0	0,0	0,0			
0	105		0,0	0,0	0,0	0,0	0,0	0,0	0,0	0,0	0,0	0,0	0,0	0,0	0,0	0,0	0,0	0,0	0,0	0,0	0,0	0,0	0,0	0,0	0,0	0,0	0,0	0,0	0,0	0,0	0,0			
0	110		0,0	0,0	0,0	0,0	0,0	0,0	0,0	0,0	0,0	0,0	0,0	0,0	0,0	0,0	0,0	0,0	0,0	0,0	0,0	0,0	0,0	0,0	0,0	0,0	0,0	0,0	0,0	0,0	0,0			
0	115		0,0	0,0	0,0	0,0	0,0	0,0	0,0	0,0	0,0	0,0	0,0	0,0	0,0	0,0	0,0	0,0	0,0	0,0	0,0	0,0	0,0	0,0	0,0	0,0	0,0	0,0	0,0	0,0	0,0			
1			55,6	44,4	100,0	10,8	17,5	28,3	16,7	11,2	27,9	13,4	7,6	21,0	9,5	5,0	14,5	3,1	1,5	4,6	1,2	0,9	2,0	0,5	0,3	0,8	0,3	0,3	0,6	0,1	0,0	0,1		
			0,0	0,0	0,0	0,0	0,0	0,0	0,0	0,0	0,0	0,0	0,0	0,0	0,0	0,0	0,0	0,0	0,0	0,0	0,0	0,0	0,0	0,0	0,0	0,0	0,0	0,0	0,0	0,0	0,0			

**Barrios: Viviendas clasificadas según el número de miembros, sexo y edad
de la persona principal**



*Barrios: Viviendas clasificadas según el número de miembros, sexo y edad
de la persona principal*



Barrios: Viviendas clasificadas según el número de miembros, sexo y edad de la persona principal

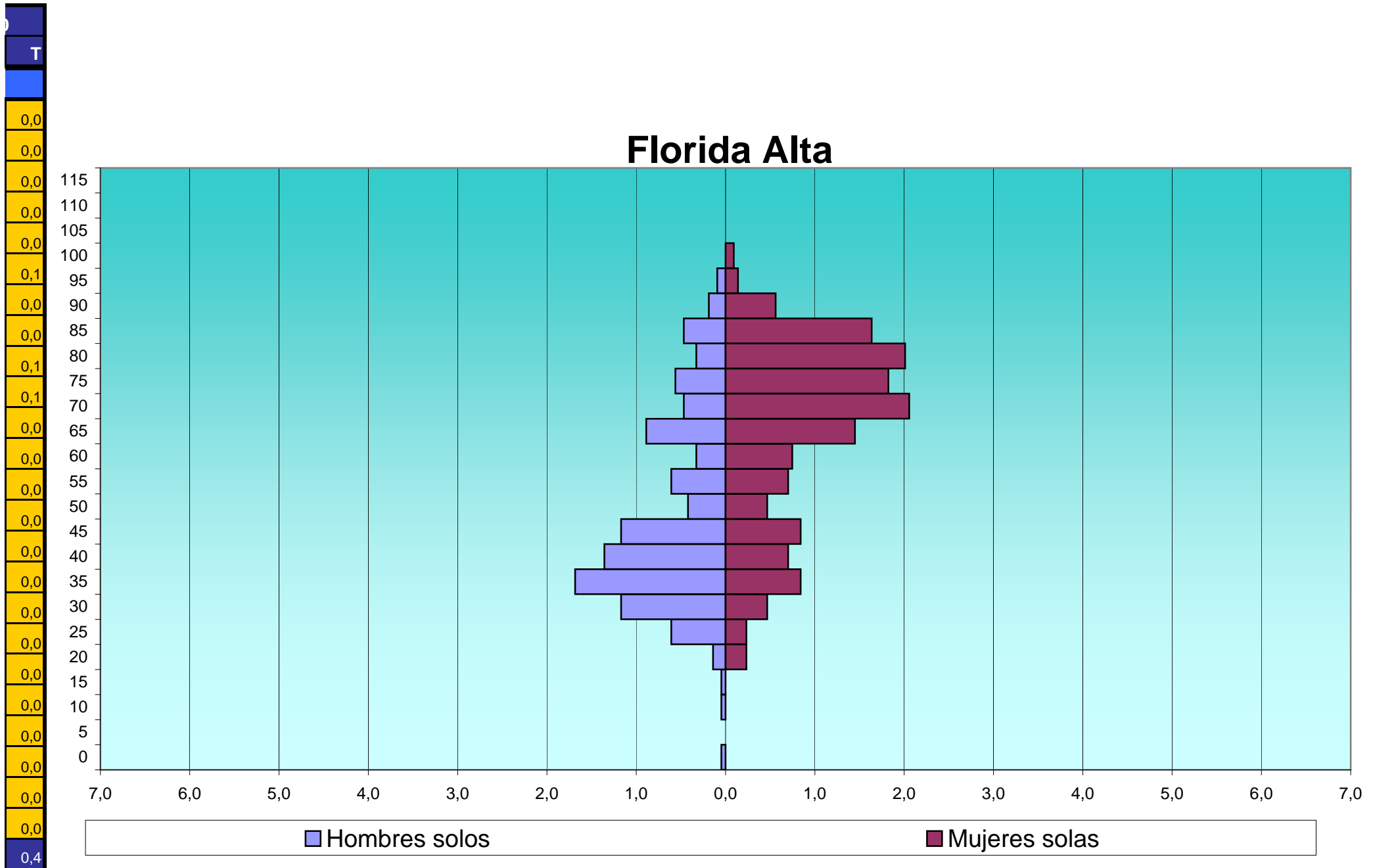
EDAD	Total			1			2			3			4			5			6			7			8			9			>= 1	
	H	M	T	H	M	T	H	M	T	H	M	T	H	M	T	H	M	T	H	M	T	H	M	T	H	M	T	H	M			
FLORIDA ALTA																																
0	1	1	2	1	0	1	0	0	0	0	0	0	0	0	0	0	0	0	1	1	0	0	0	0	0	0	0	0	0	0		
5	1	2	3	0	0	0	0	0	0	1	1	2	0	1	1	0	0	0	0	0	0	0	0	0	0	0	0	0	0	0		
10	7	3	10	1	0	1	2	1	3	1	1	2	3	0	3	0	0	0	0	0	0	1	1	0	0	0	0	0	0	0		
15	4	6	10	1	0	1	0	0	0	1	4	5	1	1	2	0	1	1	0	0	0	1	0	1	0	0	0	0	0	0		
20	11	15	26	3	5	8	1	2	3	3	2	5	1	3	4	2	2	4	1	0	1	0	1	1	0	0	0	0	0	0		
25	36	21	57	13	5	18	8	2	10	8	5	13	1	2	3	5	2	7	1	0	1	0	2	2	0	0	0	1	1	0		
30	77	55	132	25	10	35	16	15	31	14	18	32	15	6	21	1	4	5	5	1	6	0	0	0	0	1	1	1	0	1		
35	105	91	196	36	18	54	20	20	40	21	22	43	13	17	30	8	8	16	3	2	5	1	2	3	2	0	2	1	1	2		
40	113	97	210	29	15	44	25	24	49	23	23	46	22	19	41	9	6	15	1	3	4	0	2	2	3	2	5	0	1	1		
45	93	89	182	25	18	43	11	21	32	19	23	42	26	15	41	7	6	13	5	3	8	0	1	1	0	0	0	0	0	2		
50	90	50	140	9	10	19	11	11	22	28	20	48	32	5	37	8	1	9	1	2	3	0	0	0	1	0	1	0	0	1		
55	117	66	183	13	15	28	22	20	42	37	13	50	39	12	51	5	2	7	1	2	3	0	1	1	0	1	1	0	0	0		
60	137	64	201	7	16	23	49	30	79	49	9	58	21	2	23	9	4	13	1	2	3	0	0	0	0	1	1	1	0	1		
65	124	67	191	19	31	50	57	18	75	26	9	35	13	4	17	6	3	9	1	1	2	1	0	1	1	1	2	0	0	0		
70	119	72	191	10	44	54	67	17	84	21	7	28	9	1	10	7	1	8	2	2	4	2	0	2	1	0	1	0	0	0		
75	102	64	166	12	39	51	66	17	83	16	6	22	6	0	6	0	1	1	0	0	0	1	1	2	0	0	0	1	0	1		
80	54	71	125	7	43	50	37	20	57	5	6	11	4	2	6	1	0	1	0	0	0	0	0	0	0	0	0	0	0	0		
85	34	47	81	10	35	45	22	8	30	1	1	2	1	2	3	0	1	1	0	0	0	0	0	0	0	0	0	0	0	0		
90	10	14	24	4	12	16	4	2	6	1	0	1	1	0	1	0	0	0	0	0	0	0	0	0	0	0	0	0	0	0		
95	3	3	6	2	3	5	1	0	1	0	0	0	0	0	0	0	0	0	0	0	0	0	0	0	0	0	0	0	0	0		
100	0	2	2	0	2	2	0	0	0	0	0	0	0	0	0	0	0	0	0	0	0	0	0	0	0	0	0	0	0	0		
105	0	0	0	0	0	0	0	0	0	0	0	0	0	0	0	0	0	0	0	0	0	0	0	0	0	0	0	0	0	0		
110	0	0	0	0	0	0	0	0	0	0	0	0	0	0	0	0	0	0	0	0	0	0	0	0	0	0	0	0	0	0		
115	0	0	0	0	0	0	0	0	0	0	0	0	0	0	0	0	0	0	0	0	0	0	0	0	0	0	0	0	0	0		
	1.238	900	2.138	227	321	548	419	228	647	275	170	445	208	92	300	68	42	110	22	19	41	6	11	17	8	6	14	4	3	7	8	

**Barrios: Viviendas clasificadas según el número de miembros, sexo y edad
de la persona principal**


0	T	EDAD	Total %			1			2			3			4			5			6			7			8			9			>= 10			
			H	M	T	H	M	T	H	M	T	H	M	T	H	M	T	H	M	T	H	M	T	H	M	T	H	M	T	H	M					
			FLORIDA ALTA																																	
0	0		0.0	0.0	0.1	0.0	0.0	0.0	0.0	0.0	0.0	0.0	0.0	0.0	0.0	0.0	0.0	0.0	0.0	0.0	0.0	0.0	0.0	0.0	0.0	0.0	0.0	0.0	0.0	0.0	0.0					
0	5		0.0	0.1	0.1	0.0	0.0	0.0	0.0	0.0	0.0	0.1	0.0	0.0	0.0	0.0	0.0	0.0	0.0	0.0	0.0	0.0	0.0	0.0	0.0	0.0	0.0	0.0	0.0	0.0	0.0					
0	10		0.3	0.1	0.5	0.0	0.0	0.0	0.1	0.0	0.1	0.1	0.0	0.1	0.0	0.0	0.0	0.0	0.0	0.0	0.0	0.0	0.0	0.0	0.0	0.0	0.0	0.0	0.0	0.0	0.0					
0	15		0.2	0.3	0.5	0.0	0.0	0.0	0.0	0.0	0.2	0.2	0.0	0.0	0.1	0.0	0.0	0.0	0.0	0.0	0.0	0.0	0.0	0.0	0.0	0.0	0.0	0.0	0.0	0.0	0.0					
0	20		0.5	0.7	1.2	0.1	0.2	0.4	0.0	0.1	0.1	0.2	0.0	0.1	0.2	0.1	0.1	0.2	0.0	0.0	0.0	0.0	0.0	0.0	0.0	0.0	0.0	0.0	0.0	0.0	0.0					
2	25		1.7	1.0	2.7	0.6	0.2	0.8	0.4	0.1	0.5	0.4	0.2	0.6	0.0	0.1	0.1	0.2	0.1	0.3	0.0	0.0	0.0	0.1	0.1	0.0	0.0	0.0	0.0	0.0	0.1					
0	30		3.6	2.6	6.2	1.2	0.5	1.6	0.7	0.7	1.4	0.7	0.8	1.5	0.7	0.3	1.0	0.0	0.2	0.2	0.2	0.0	0.3	0.0	0.0	0.0	0.0	0.0	0.0	0.0	0.0					
1	35		4.9	4.3	9.2	1.7	0.8	2.5	0.9	0.9	1.9	1.0	1.0	2.0	0.6	0.8	1.4	0.4	0.4	0.7	0.1	0.1	0.2	0.0	0.1	0.1	0.1	0.0	0.1	0.0	0.0					
3	40		5.3	4.5	9.8	1.4	0.7	2.1	1.2	1.1	2.3	1.1	1.1	2.2	1.0	0.9	1.9	0.4	0.3	0.7	0.0	0.1	0.2	0.0	0.1	0.1	0.1	0.1	0.0	0.0	0.1					
2	45		4.3	4.2	8.5	1.2	0.8	2.0	0.5	1.0	1.5	0.9	1.1	2.0	1.2	0.7	1.9	0.3	0.3	0.6	0.2	0.1	0.4	0.0	0.0	0.0	0.0	0.0	0.0	0.0	0.1					
1	50		4.2	2.3	6.5	0.4	0.5	0.9	0.5	0.5	1.0	1.3	0.9	2.2	1.5	0.2	1.7	0.4	0.0	0.4	0.0	0.1	0.1	0.0	0.0	0.0	0.0	0.0	0.0	0.0	0.0					
0	55		5.5	3.1	8.6	0.6	0.7	1.3	1.0	0.9	2.0	1.7	0.6	2.3	1.8	0.6	2.4	0.2	0.1	0.3	0.0	0.1	0.1	0.0	0.0	0.0	0.0	0.0	0.0	0.0	0.0					
0	60		6.4	3.0	9.4	0.3	0.7	1.1	2.3	1.4	3.7	2.3	0.4	2.7	1.0	0.1	1.1	0.4	0.2	0.6	0.0	0.1	0.1	0.0	0.0	0.0	0.0	0.0	0.0	0.0	0.0					
0	65		5.8	3.1	8.9	0.9	1.4	2.3	2.7	0.8	3.5	1.2	0.4	1.6	0.6	0.2	0.8	0.3	0.1	0.4	0.0	0.0	0.1	0.0	0.0	0.0	0.0	0.1	0.0	0.0	0.0					
0	70		5.6	3.4	8.9	0.5	2.1	2.5	3.1	0.8	3.9	1.0	0.3	1.3	0.4	0.0	0.5	0.3	0.0	0.4	0.1	0.1	0.2	0.1	0.0	0.1	0.0	0.0	0.0	0.0	0.0					
0	75		4.8	3.0	7.8	0.6	1.8	2.4	3.1	0.8	3.9	0.7	0.3	1.0	0.3	0.0	0.3	0.0	0.0	0.0	0.0	0.0	0.0	0.0	0.0	0.1	0.0	0.0	0.0	0.0	0.0					
0	80		2.5	3.3	5.8	0.3	2.0	2.3	1.7	0.9	2.7	0.2	0.3	0.5	0.2	0.1	0.3	0.0	0.0	0.0	0.0	0.0	0.0	0.0	0.0	0.0	0.0	0.0	0.0	0.0	0.0					
0	85		1.6	2.2	3.8	0.5	1.6	2.1	1.0	0.4	1.4	0.0	0.0	0.1	0.0	0.1	0.1	0.0	0.0	0.0	0.0	0.0	0.0	0.0	0.0	0.0	0.0	0.0	0.0	0.0	0.0					
0	90		0.5	0.7	1.1	0.2	0.6	0.7	0.2	0.1	0.3	0.0	0.0	0.0	0.0	0.0	0.0	0.0	0.0	0.0	0.0	0.0	0.0	0.0	0.0	0.0	0.0	0.0	0.0	0.0	0.0					
0	95		0.1	0.1	0.3	0.1	0.1	0.2	0.0	0.0	0.0	0.0	0.0	0.0	0.0	0.0	0.0	0.0	0.0	0.0	0.0	0.0	0.0	0.0	0.0	0.0	0.0	0.0	0.0	0.0	0.0					
0	100		0.0	0.1	0.1	0.0	0.1	0.1	0.0	0.0	0.0	0.0	0.0	0.0	0.0	0.0	0.0	0.0	0.0	0.0	0.0	0.0	0.0	0.0	0.0	0.0	0.0	0.0	0.0	0.0	0.0					
0	105		0.0	0.0	0.0	0.0	0.0	0.0	0.0	0.0	0.0	0.0	0.0	0.0	0.0	0.0	0.0	0.0	0.0	0.0	0.0	0.0	0.0	0.0	0.0	0.0	0.0	0.0	0.0	0.0	0.0					
0	110		0.0	0.0	0.0	0.0	0.0	0.0	0.0	0.0	0.0	0.0	0.0	0.0	0.0	0.0	0.0	0.0	0.0	0.0	0.0	0.0	0.0	0.0	0.0	0.0	0.0	0.0	0.0	0.0	0.0					
0	115		0.0	0.0	0.0	0.0	0.0	0.0	0.0	0.0	0.0	0.0	0.0	0.0	0.0	0.0	0.0	0.0	0.0	0.0	0.0	0.0	0.0	0.0	0.0	0.0	0.0	0.0	0.0	0.0	0.0					
9			57.9	42.1	100.0	10.6	15.0	25.6	19.6	10.7	30.3	12.9	8.0	20.8	9.7	4.3	14.0	3.2	2.0	5.1	1.0	0.9	1.9	0.3	0.5	0.8	0.4	0.3	0.7	0.2	0.1	0.4				

**Barrios: Viviendas clasificadas según el número de miembros, sexo y edad
de la persona principal**

Florida Alta



*Barrios: Viviendas clasificadas según el número de miembros, sexo y edad
de la persona principal*



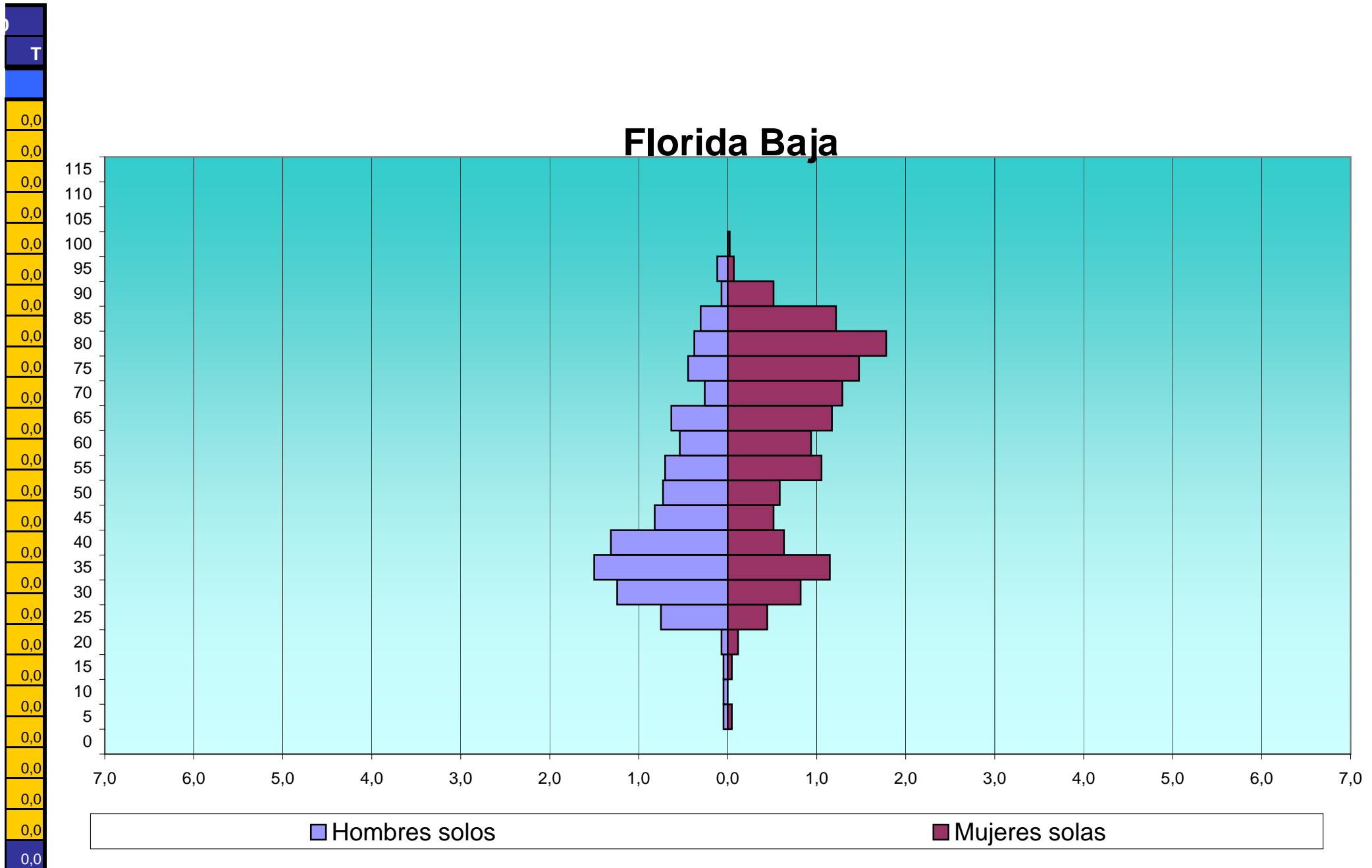
Barrios: Viviendas clasificadas según el número de miembros, sexo y edad de la persona principal

EDAD	Total			1			2			3			4			5			6			7			8			9			>= 10	
	H	M	T	H	M	T	H	M	T	H	M	T	H	M	T	H	M	T	H	M	T	H	M	T	H	M	T	H	M	T	H	M
FLORIDA BAJA																																
0	0	1	1	0	0	0	0	0	0	0	0	0	0	1	1	0	0	0	0	0	0	0	0	0	0	0	0	0	0	0	0	0
5	6	8	14	2	2	4	2	1	3	2	1	3	0	1	1	0	2	2	0	1	1	0	0	0	0	0	0	0	0	0	0	0
10	6	8	14	2	0	2	2	1	3	0	1	1	2	3	5	0	1	1	0	0	0	2	2	0	0	0	0	0	0	0	0	0
15	6	12	18	2	2	4	1	3	4	2	5	7	0	1	1	0	0	0	1	0	1	0	0	0	0	0	0	0	0	0	0	1
20	16	20	36	3	5	8	5	5	10	5	4	9	1	4	5	0	1	1	0	0	0	1	1	0	0	0	2	0	2	0	0	0
25	84	63	147	32	19	51	22	17	39	13	14	27	8	6	14	3	1	4	0	2	2	4	3	7	1	0	1	1	0	1	0	1
30	148	137	285	53	35	88	37	40	77	25	27	52	15	21	36	6	7	13	5	4	9	2	2	4	2	0	2	1	1	2	2	0
35	206	182	388	64	49	113	45	36	81	40	28	68	41	44	85	7	17	24	3	3	6	3	2	5	2	1	3	0	1	1	1	1
40	195	180	375	56	27	83	26	35	61	36	58	94	56	40	96	13	15	28	4	2	6	3	2	5	0	0	0	1	0	1	0	1
45	238	186	424	35	22	57	17	42	59	64	50	114	90	50	140	19	15	34	3	2	5	5	2	7	1	0	1	2	3	5	2	0
50	298	150	448	31	25	56	29	35	64	82	44	126	115	28	143	27	12	39	9	3	12	5	3	8	0	0	0	0	0	0	0	0
55	333	142	475	30	45	75	53	47	100	107	32	139	107	11	118	29	3	32	5	1	6	0	2	2	1	0	1	1	1	2	0	0
60	303	108	411	23	40	63	109	36	145	90	21	111	58	7	65	13	3	16	5	1	6	3	0	3	2	0	2	0	0	0	0	0
65	240	105	345	27	50	77	102	35	137	60	13	73	30	5	35	11	0	11	4	1	5	6	0	6	0	1	1	0	0	0	0	0
70	160	107	267	11	55	66	95	28	123	35	13	48	13	4	17	3	5	8	2	1	3	0	1	1	1	0	1	0	0	0	0	0
75	131	107	238	19	63	82	69	32	101	32	5	37	3	1	4	4	3	7	3	3	6	0	0	0	0	0	0	1	0	1	0	0
80	101	106	207	16	76	92	66	25	91	13	4	17	3	0	3	1	0	1	1	1	2	1	0	1	0	0	0	0	0	0	0	0
85	45	75	120	13	52	65	24	14	38	3	8	11	2	1	3	1	0	1	1	0	1	1	0	1	0	0	0	0	0	0	0	0
90	11	30	41	3	22	25	7	6	13	1	0	1	0	1	1	0	1	1	0	0	0	0	0	0	0	0	0	0	0	0	0	0
95	5	5	10	5	3	8	0	0	0	0	1	1	0	1	1	0	0	0	0	0	0	0	0	0	0	0	0	0	0	0	0	0
100	1	1	2	0	1	1	1	0	1	0	0	0	0	0	0	0	0	0	0	0	0	0	0	0	0	0	0	0	0	0	0	0
105	0	0	0	0	0	0	0	0	0	0	0	0	0	0	0	0	0	0	0	0	0	0	0	0	0	0	0	0	0	0	0	0
110	0	0	0	0	0	0	0	0	0	0	0	0	0	0	0	0	0	0	0	0	0	0	0	0	0	0	0	0	0	0	0	0
115	0	0	0	0	0	0	0	0	0	0	0	0	0	0	0	0	0	0	0	0	0	0	0	0	0	0	0	0	0	0	0	0
	2.533	1.733	4.266	427	593	1.020	712	438	1.150	610	329	939	544	230	774	137	86	223	46	25	71	33	20	53	10	2	12	9	6	15	5	4

**Barrios: Viviendas clasificadas según el número de miembros, sexo y edad
de la persona principal**

0	T	EDAD	Total %			1			2			3			4			5			6			7			8			9			>= 10			
			H	M	T	H	M	T	H	M	T	H	M	T	H	M	T	H	M	T	H	M	T	H	M	T	H	M	T	H	M					
			FLORIDA BAJA																																	
0	0		0.0	0.0	0.0	0.0	0.0	0.0	0.0	0.0	0.0	0.0	0.0	0.0	0.0	0.0	0.0	0.0	0.0	0.0	0.0	0.0	0.0	0.0	0.0	0.0	0.0	0.0	0.0	0.0	0.0					
0	5		0.1	0.2	0.0	0.0	0.0	0.0	0.0	0.0	0.0	0.0	0.0	0.0	0.0	0.0	0.0	0.0	0.0	0.0	0.0	0.0	0.0	0.0	0.0	0.0	0.0	0.0	0.0	0.0	0.0					
0	10		0.1	0.2	0.0	0.0	0.0	0.0	0.0	0.0	0.0	0.0	0.0	0.1	0.0	0.0	0.0	0.0	0.0	0.0	0.0	0.0	0.0	0.0	0.0	0.0	0.0	0.0	0.0	0.0	0.0					
1	15		0.1	0.3	0.0	0.0	0.0	0.0	0.0	0.0	0.1	0.0	0.0	0.0	0.0	0.0	0.0	0.0	0.0	0.0	0.0	0.0	0.0	0.0	0.0	0.0	0.0	0.0	0.0	0.0	0.0					
0	20		0.4	0.5	0.0	0.1	0.1	0.0	0.1	0.1	0.0	0.1	0.1	0.0	0.0	0.0	0.0	0.0	0.0	0.0	0.0	0.0	0.0	0.0	0.0	0.0	0.0	0.0	0.0	0.0	0.0					
1	25		2.0	1.5	0.0	0.8	0.4	0.0	0.5	0.4	0.0	0.3	0.3	0.0	0.2	0.1	0.0	0.1	0.0	0.0	0.0	0.0	0.1	0.1	0.0	0.0	0.0	0.0	0.0	0.0	0.0					
2	30		3.5	3.2	0.1	1.2	0.8	0.0	0.9	0.9	0.0	0.6	0.6	0.0	0.4	0.5	0.0	0.1	0.2	0.0	0.1	0.1	0.0	0.0	0.0	0.0	0.0	0.0	0.0	0.0	0.0					
2	35		4.8	4.3	0.1	1.5	1.1	0.0	1.1	0.8	0.0	0.9	0.7	0.0	1.0	1.0	0.0	0.2	0.4	0.0	0.1	0.1	0.0	0.1	0.0	0.0	0.0	0.0	0.0	0.0	0.0					
1	40		4.6	4.2	0.1	1.3	0.6	0.0	0.6	0.8	0.0	0.8	1.4	0.0	1.3	0.9	0.0	0.3	0.4	0.0	0.1	0.0	0.0	0.1	0.0	0.0	0.0	0.0	0.0	0.0	0.0					
2	45		5.6	4.4	0.1	0.8	0.5	0.0	0.4	1.0	0.0	1.5	1.2	0.0	2.1	1.2	0.0	0.4	0.4	0.0	0.1	0.0	0.0	0.1	0.0	0.0	0.0	0.0	0.0	0.1	0.0					
0	50		7.0	3.5	0.1	0.7	0.6	0.0	0.7	0.8	0.0	1.9	1.0	0.0	2.7	0.7	0.0	0.6	0.3	0.0	0.2	0.1	0.0	0.1	0.1	0.0	0.0	0.0	0.0	0.0	0.0					
0	55		7.8	3.3	0.1	0.7	1.1	0.0	1.2	1.1	0.0	2.5	0.8	0.0	2.5	0.3	0.0	0.7	0.1	0.0	0.1	0.0	0.0	0.0	0.0	0.0	0.0	0.0	0.0	0.0	0.0					
0	60		7.1	2.5	0.1	0.5	0.9	0.0	2.6	0.8	0.0	2.1	0.5	0.0	1.4	0.2	0.0	0.3	0.1	0.0	0.1	0.0	0.0	0.1	0.0	0.0	0.0	0.0	0.0	0.0	0.0					
0	65		5.6	2.5	0.1	0.6	1.2	0.0	2.4	0.8	0.0	1.4	0.3	0.0	0.7	0.1	0.0	0.3	0.0	0.0	0.1	0.0	0.0	0.1	0.0	0.0	0.0	0.0	0.0	0.0	0.0					
0	70		3.8	2.5	0.1	0.3	1.3	0.0	2.2	0.7	0.0	0.8	0.3	0.0	0.3	0.1	0.0	0.1	0.1	0.0	0.0	0.0	0.0	0.0	0.0	0.0	0.0	0.0	0.0	0.0	0.0					
0	75		3.1	2.5	0.1	0.4	1.5	0.0	1.6	0.8	0.0	0.8	0.1	0.0	0.1	0.0	0.0	0.1	0.1	0.0	0.1	0.1	0.0	0.0	0.0	0.0	0.0	0.0	0.0	0.0	0.0					
0	80		2.4	2.5	0.0	0.4	1.8	0.0	1.5	0.6	0.0	0.3	0.1	0.0	0.1	0.0	0.0	0.0	0.0	0.0	0.0	0.0	0.0	0.0	0.0	0.0	0.0	0.0	0.0	0.0	0.0					
0	85		1.1	1.8	0.0	0.3	1.2	0.0	0.6	0.3	0.0	0.1	0.2	0.0	0.0	0.0	0.0	0.0	0.0	0.0	0.0	0.0	0.0	0.0	0.0	0.0	0.0	0.0	0.0	0.0	0.0					
0	90		0.3	0.7	0.0	0.1	0.5	0.0	0.2	0.1	0.0	0.0	0.0	0.0	0.0	0.0	0.0	0.0	0.0	0.0	0.0	0.0	0.0	0.0	0.0	0.0	0.0	0.0	0.0	0.0	0.0					
0	95		0.1	0.1	0.0	0.1	0.1	0.0	0.0	0.0	0.0	0.0	0.0	0.0	0.0	0.0	0.0	0.0	0.0	0.0	0.0	0.0	0.0	0.0	0.0	0.0	0.0	0.0	0.0	0.0	0.0					
0	100		0.0	0.0	0.0	0.0	0.0	0.0	0.0	0.0	0.0	0.0	0.0	0.0	0.0	0.0	0.0	0.0	0.0	0.0	0.0	0.0	0.0	0.0	0.0	0.0	0.0	0.0	0.0	0.0	0.0					
0	105		0.0	0.0	0.0	0.0	0.0	0.0	0.0	0.0	0.0	0.0	0.0	0.0	0.0	0.0	0.0	0.0	0.0	0.0	0.0	0.0	0.0	0.0	0.0	0.0	0.0	0.0	0.0	0.0	0.0					
0	110		0.0	0.0	0.0	0.0	0.0	0.0	0.0	0.0	0.0	0.0	0.0	0.0	0.0	0.0	0.0	0.0	0.0	0.0	0.0	0.0	0.0	0.0	0.0	0.0	0.0	0.0	0.0	0.0	0.0					
0	115		0.0	0.0	0.0	0.0	0.0	0.0	0.0	0.0	0.0	0.0	0.0	0.0	0.0	0.0	0.0	0.0	0.0	0.0	0.0	0.0	0.0	0.0	0.0	0.0	0.0	0.0	0.0	0.0	0.0					
9			59.4	40.6	1.0	10.0	13.9	0.2	16.7	10.3	0.3	14.3	7.7	0.2	12.8	5.4	0.2	3.2	2.0	0.1	1.1	0.6	0.0	0.8	0.5	0.0	0.2	0.0	0.0	0.2	0.1	0.0				

**Barrios: Viviendas clasificadas según el número de miembros, sexo y edad
de la persona principal**



*Barrios: Viviendas clasificadas según el número de miembros, sexo y edad
de la persona principal*



***Barrios: Viviendas clasificadas según el número de miembros, sexo y edad
de la persona principal***

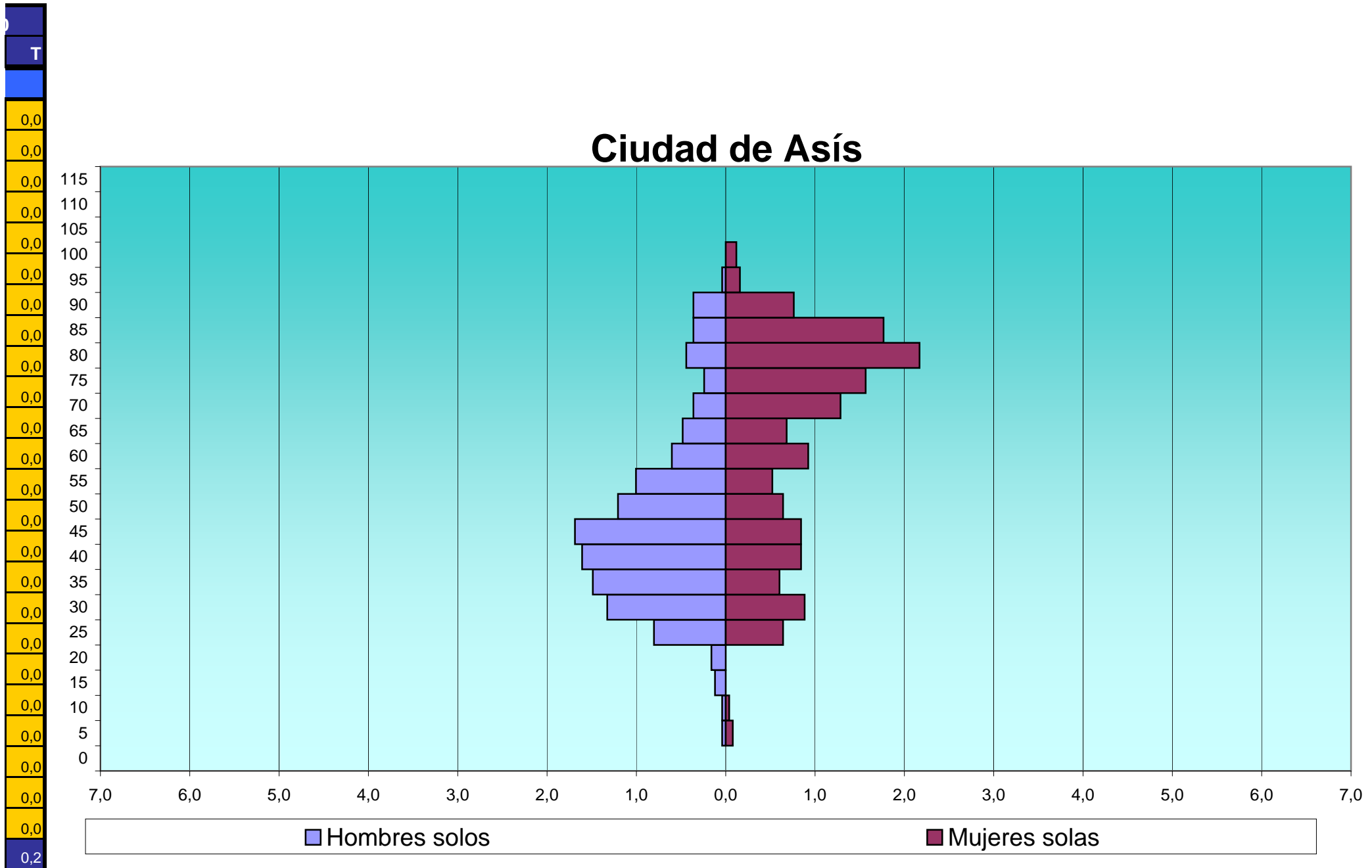
EDAD	Total			1			2			3			4			5			6			7			8			9			>= 10	
	H	M	T	H	M	T	H	M	T	H	M	T	H	M	T	H	M	T	H	M	T	H	M	T	H	M	T	H	M	T	H	M
CIUDAD DE ASIS																																
0	0	2	2	0	0	0	0	0	0	0	1	1	0	1	1	0	0	0	0	0	0	0	0	0	0	0	0	0	0	0	0	0
5	4	4	8	1	2	3	0	0	0	2	1	3	0	1	1	0	0	0	1	0	1	0	0	0	0	0	0	0	0	0	0	0
10	4	9	13	1	1	2	0	0	0	1	3	4	1	2	3	1	1	2	0	2	2	0	0	0	0	0	0	0	0	0	0	0
15	6	9	15	3	0	3	1	1	2	1	6	7	1	1	2	0	0	0	0	0	0	1	1	0	0	0	0	0	0	0	0	0
20	12	23	35	4	0	4	3	10	13	3	5	8	1	5	6	0	1	1	0	2	2	0	0	0	1	0	1	0	0	0	0	0
25	47	62	109	20	16	36	11	18	29	6	17	23	3	3	6	3	3	6	2	3	5	1	2	3	0	0	1	0	1	0	0	0
30	113	102	215	33	22	55	22	20	42	27	29	56	15	20	35	5	4	9	5	4	9	1	2	3	3	1	4	2	0	2	0	0
35	151	118	269	37	15	52	22	32	54	42	28	70	35	23	58	8	7	15	4	8	12	3	3	6	0	1	1	0	0	0	0	1
40	172	125	297	40	21	61	20	21	41	33	23	56	59	39	98	11	8	19	5	7	12	2	3	5	0	1	1	2	1	3	0	1
45	162	102	264	42	21	63	22	19	41	31	21	52	54	26	80	6	5	11	3	3	6	1	4	5	1	1	2	2	2	4	0	0
50	142	84	226	30	16	46	17	22	39	34	21	55	46	16	62	9	6	15	3	0	3	0	2	2	1	1	2	1	0	1	1	0
55	134	58	192	25	13	38	24	21	45	37	13	50	29	5	34	9	4	13	4	1	5	0	0	0	3	1	4	2	0	2	1	0
60	105	64	169	15	23	38	36	22	58	30	5	35	13	6	19	4	6	10	3	0	3	1	0	1	0	2	2	3	0	3	0	0
65	91	41	132	12	17	29	46	11	57	18	5	23	4	3	7	2	0	2	6	2	8	1	1	2	0	1	1	2	1	3	0	0
70	69	53	122	9	32	41	37	14	51	15	2	17	4	2	6	2	3	5	1	0	1	1	0	1	0	0	0	0	0	0	0	0
75	56	75	131	6	39	45	27	24	51	16	5	21	4	4	8	3	1	4	0	1	1	0	0	0	0	1	1	0	0	0	0	0
80	54	87	141	11	54	65	34	25	59	6	5	11	2	1	3	1	1	2	0	1	1	0	0	0	0	0	0	0	0	0	0	0
85	35	60	95	9	44	53	18	15	33	6	0	6	2	0	2	0	0	0	0	1	1	0	0	0	0	0	0	0	0	0	0	0
90	17	25	42	9	19	28	6	4	10	1	2	3	0	0	0	0	0	0	1	0	1	0	0	0	0	0	0	0	0	0	0	0
95	2	6	8	1	4	5	0	2	2	1	0	1	0	0	0	0	0	0	0	0	0	0	0	0	0	0	0	0	0	0	0	0
100	0	3	3	0	3	3	0	0	0	0	0	0	0	0	0	0	0	0	0	0	0	0	0	0	0	0	0	0	0	0	0	0
105	0	0	0	0	0	0	0	0	0	0	0	0	0	0	0	0	0	0	0	0	0	0	0	0	0	0	0	0	0	0	0	0
110	0	0	0	0	0	0	0	0	0	0	0	0	0	0	0	0	0	0	0	0	0	0	0	0	0	0	0	0	0	0	0	0
115	0	0	0	0	0	0	0	0	0	0	0	0	0	0	0	0	0	0	0	0	0	0	0	0	0	0	0	0	0	0	0	0
	1.376	1.112	2.488	308	362	670	346	281	627	310	192	502	273	158	431	64	50	114	38	35	73	11	18	29	9	10	19	15	4	19	2	2

**Barrios: Viviendas clasificadas según el número de miembros, sexo y edad
de la persona principal**

0	T	EDAD	Total %			1			2			3			4			5			6			7			8			9			>= 10	
			H	M	T	H	M	T	H	M	T	H	M	T	H	M	T	H	M	T	H	M	T	H	M	T	H	M	T	H	M			
			CIUDAD DE ASIS																															
0	0		0,0	0,1	0,1	0,0	0,0	0,0	0,0	0,0	0,0	0,0	0,0	0,0	0,0	0,0	0,0	0,0	0,0	0,0	0,0	0,0	0,0	0,0	0,0	0,0	0,0	0,0	0,0	0,0	0,0			
0	5		0,2	0,2	0,3	0,0	0,1	0,1	0,0	0,0	0,0	0,1	0,0	0,1	0,0	0,0	0,0	0,0	0,0	0,0	0,0	0,0	0,0	0,0	0,0	0,0	0,0	0,0	0,0	0,0	0,0			
0	10		0,2	0,4	0,5	0,0	0,0	0,1	0,0	0,0	0,0	0,0	0,1	0,2	0,0	0,1	0,1	0,0	0,0	0,1	0,0	0,1	0,0	0,0	0,0	0,0	0,0	0,0	0,0	0,0	0,0			
0	15		0,2	0,4	0,6	0,1	0,0	0,1	0,0	0,0	0,1	0,0	0,2	0,3	0,0	0,0	0,1	0,0	0,0	0,0	0,0	0,0	0,0	0,0	0,0	0,0	0,0	0,0	0,0	0,0	0,0			
0	20		0,5	0,9	1,4	0,2	0,0	0,2	0,1	0,4	0,5	0,1	0,2	0,3	0,0	0,2	0,2	0,0	0,0	0,0	0,1	0,1	0,0	0,0	0,0	0,0	0,0	0,0	0,0	0,0	0,0			
0	25		1,9	2,5	4,4	0,8	0,6	1,4	0,4	0,7	1,2	0,2	0,7	0,9	0,1	0,1	0,2	0,1	0,1	0,2	0,1	0,1	0,0	0,1	0,1	0,0	0,0	0,0	0,0	0,0	0,0			
0	30		4,5	4,1	8,6	1,3	0,9	2,2	0,9	0,8	1,7	1,1	1,2	2,3	0,6	0,8	1,4	0,2	0,2	0,4	0,2	0,2	0,4	0,0	0,1	0,1	0,1	0,0	0,2	0,1	0,0			
1	35		6,1	4,7	10,8	1,5	0,6	2,1	0,9	1,3	2,2	1,7	1,1	2,8	1,4	0,9	2,3	0,3	0,3	0,6	0,2	0,3	0,5	0,1	0,1	0,2	0,0	0,0	0,0	0,0	0,0			
1	40		6,9	5,0	11,9	1,6	0,8	2,5	0,8	0,8	1,6	1,3	0,9	2,3	2,4	1,6	3,9	0,4	0,3	0,8	0,2	0,3	0,5	0,1	0,1	0,2	0,0	0,0	0,0	0,1	0,0			
0	45		6,5	4,1	10,6	1,7	0,8	2,5	0,9	0,8	1,6	1,2	0,8	2,1	2,2	1,0	3,2	0,2	0,2	0,4	0,1	0,1	0,2	0,0	0,2	0,2	0,0	0,0	0,1	0,1	0,1			
1	50		5,7	3,4	9,1	1,2	0,6	1,8	0,7	0,9	1,6	1,4	0,8	2,2	1,8	0,6	2,5	0,4	0,2	0,6	0,1	0,0	0,1	0,0	0,1	0,1	0,0	0,0	0,1	0,0	0,0			
1	55		5,4	2,3	7,7	1,0	0,5	1,5	1,0	0,8	1,8	1,5	0,5	2,0	1,2	0,2	1,4	0,4	0,2	0,5	0,2	0,0	0,2	0,0	0,0	0,0	0,1	0,0	0,2	0,1	0,0			
0	60		4,2	2,6	6,8	0,6	0,9	1,5	1,4	0,9	2,3	1,2	0,2	1,4	0,5	0,2	0,8	0,2	0,2	0,4	0,1	0,0	0,1	0,0	0,0	0,0	0,1	0,1	0,1	0,1	0,0			
0	65		3,7	1,6	5,3	0,5	0,7	1,2	1,8	0,4	2,3	0,7	0,2	0,9	0,2	0,1	0,3	0,1	0,0	0,1	0,2	0,1	0,3	0,0	0,0	0,1	0,0	0,0	0,1	0,0	0,1			
0	70		2,8	2,1	4,9	0,4	1,3	1,6	1,5	0,6	2,0	0,6	0,1	0,7	0,2	0,1	0,2	0,1	0,1	0,2	0,0	0,0	0,0	0,0	0,0	0,0	0,0	0,0	0,0	0,0	0,0			
0	75		2,3	3,0	5,3	0,2	1,6	1,8	1,1	1,0	2,0	0,6	0,2	0,8	0,2	0,2	0,3	0,1	0,0	0,2	0,0	0,0	0,0	0,0	0,0	0,0	0,0	0,0	0,0	0,0	0,0			
0	80		2,2	3,5	5,7	0,4	2,2	2,6	1,4	1,0	2,4	0,2	0,2	0,4	0,1	0,0	0,1	0,0	0,0	0,1	0,0	0,0	0,0	0,0	0,0	0,0	0,0	0,0	0,0	0,0	0,0			
0	85		1,4	2,4	3,8	0,4	1,8	2,1	0,7	0,6	1,3	0,2	0,0	0,2	0,1	0,0	0,1	0,0	0,0	0,0	0,0	0,0	0,0	0,0	0,0	0,0	0,0	0,0	0,0	0,0	0,0			
0	90		0,7	1,0	1,7	0,4	0,8	1,1	0,2	0,2	0,4	0,0	0,1	0,1	0,0	0,0	0,0	0,0	0,0	0,0	0,0	0,0	0,0	0,0	0,0	0,0	0,0	0,0	0,0	0,0	0,0			
0	95		0,1	0,2	0,3	0,0	0,2	0,2	0,0	0,1	0,1	0,0	0,0	0,0	0,0	0,0	0,0	0,0	0,0	0,0	0,0	0,0	0,0	0,0	0,0	0,0	0,0	0,0	0,0	0,0	0,0			
0	100		0,0	0,1	0,1	0,0	0,1	0,1	0,0	0,0	0,0	0,0	0,0	0,0	0,0	0,0	0,0	0,0	0,0	0,0	0,0	0,0	0,0	0,0	0,0	0,0	0,0	0,0	0,0	0,0	0,0			
0	105		0,0	0,0	0,0	0,0	0,0	0,0	0,0	0,0	0,0	0,0	0,0	0,0	0,0	0,0	0,0	0,0	0,0	0,0	0,0	0,0	0,0	0,0	0,0	0,0	0,0	0,0	0,0	0,0	0,0			
0	110		0,0	0,0	0,0	0,0	0,0	0,0	0,0	0,0	0,0	0,0	0,0	0,0	0,0	0,0	0,0	0,0	0,0	0,0	0,0	0,0	0,0	0,0	0,0	0,0	0,0	0,0	0,0	0,0	0,0			
0	115		0,0	0,0	0,0	0,0	0,0	0,0	0,0	0,0	0,0	0,0	0,0	0,0	0,0	0,0	0,0	0,0	0,0	0,0	0,0	0,0	0,0	0,0	0,0	0,0	0,0	0,0	0,0	0,0	0,0			
4			55,3	44,7	100,0	12,4	14,5	26,9	13,9	11,3	25,2	12,5	7,7	20,2	11,0	6,4	17,3	2,6	2,0	4,6	1,5	1,4	2,9	0,4	0,7	1,2	0,4	0,4	0,8	0,6	0,2	0,8		

**Barrios: Viviendas clasificadas según el número de miembros, sexo y edad
de la persona principal**

Ciudad de Asís



*Barrios: Viviendas clasificadas según el número de miembros, sexo y edad
de la persona principal*



0 7,0



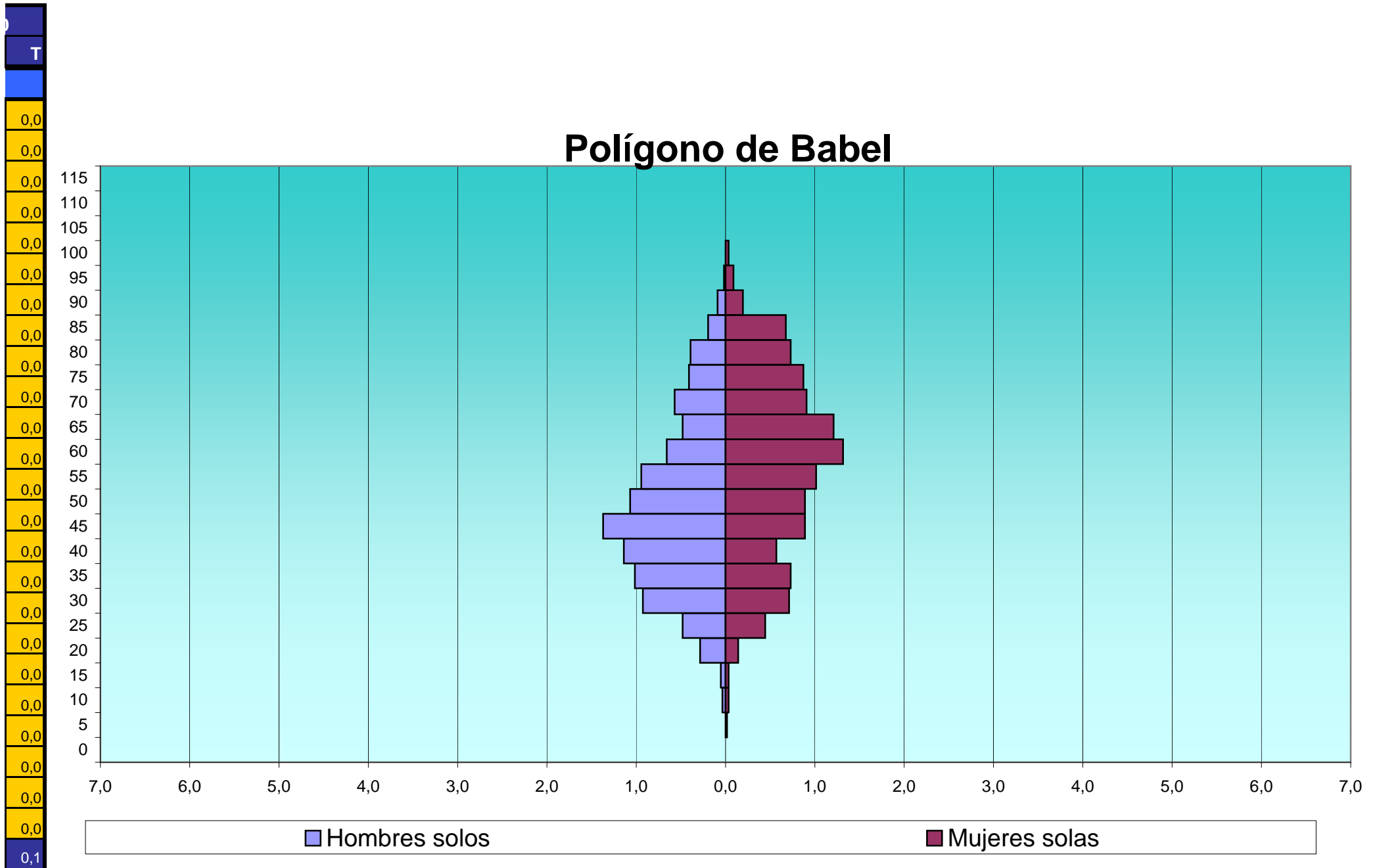
*Barrios: Viviendas clasificadas según el número de miembros, sexo y edad
de la persona principal*

EDAD	Total			1			2			3			4			5			6			7			8			9			>= 10	
	H	M	T	H	M	T	H	M	T	H	M	T	H	M	T	H	M	T	H	M	T	H	M	T	H	M	T	H	M			
POLIGONO BABEL																																
0	3	3	6	0	0	0	0	1	1	1	1	2	1	0	1	1	0	1	0	1	1	0	0	0	0	0	0	0	0	0		
5	7	9	16	0	1	1	4	2	6	2	1	3	1	3	4	0	1	1	0	0	0	0	0	0	1	1	0	0	0	0		
10	7	10	17	2	2	4	0	3	3	1	3	4	2	0	2	0	1	1	1	1	2	1	0	1	0	0	0	0	0	0		
15	18	12	30	3	2	5	4	2	6	4	1	5	3	5	8	3	2	5	0	0	0	1	0	1	0	0	0	0	0	0		
20	38	26	64	16	8	24	6	9	15	6	5	11	7	1	8	0	2	2	2	0	2	0	1	1	1	0	1	0	0	0		
25	83	90	173	27	25	52	24	26	50	17	14	31	10	9	19	2	7	9	2	4	6	1	5	6	0	0	0	0	0	0		
30	180	161	341	52	40	92	39	42	81	42	41	83	24	22	46	10	10	20	10	1	11	1	3	4	1	1	2	1	1	2	0	
35	260	256	516	57	41	98	39	48	87	68	79	147	60	67	127	24	13	37	8	5	13	2	3	5	1	0	1	1	0	1	0	
40	376	302	678	64	32	96	30	53	83	91	78	169	144	105	249	29	23	52	14	8	22	3	2	5	1	1	2	0	0	0	0	
45	424	291	715	77	50	127	50	67	117	90	86	176	156	68	224	32	12	44	8	6	14	6	2	8	5	0	5	0	0	0	0	
50	424	269	693	60	50	110	59	73	132	97	59	156	160	59	219	33	20	53	10	4	14	3	2	5	2	1	3	0	0	0	1	
55	415	215	630	53	57	110	66	63	129	125	65	190	128	18	146	31	7	38	5	4	9	6	0	6	1	0	1	0	0	0	1	
60	341	168	509	37	74	111	112	49	161	110	28	138	62	11	73	13	1	14	4	2	6	2	0	2	1	1	2	0	0	0	2	
65	271	144	415	27	68	95	125	43	168	61	16	77	35	9	44	10	3	13	9	4	13	3	1	4	1	0	1	0	0	0	0	
70	173	106	279	32	51	83	83	37	120	43	11	54	9	4	13	3	1	4	2	0	2	0	2	2	1	0	1	0	0	0	0	
75	126	95	221	23	49	72	80	31	111	16	12	28	5	2	7	1	1	2	0	0	0	1	0	1	0	0	0	0	0	0	0	
80	92	65	157	22	41	63	51	19	70	11	3	14	6	0	6	1	1	2	1	1	2	0	0	0	0	0	0	0	0	0	0	
85	43	70	113	11	38	49	28	25	53	2	4	6	0	3	3	0	0	0	1	0	1	0	0	0	1	0	1	0	0	0	0	
90	9	20	29	5	11	16	4	6	10	0	3	3	0	0	0	0	0	0	0	0	0	0	0	0	0	0	0	0	0	0	0	
95	5	8	13	1	5	6	4	2	6	0	1	1	0	0	0	0	0	0	0	0	0	0	0	0	0	0	0	0	0	0	0	
100	0	2	2	0	2	2	0	0	0	0	0	0	0	0	0	0	0	0	0	0	0	0	0	0	0	0	0	0	0	0	0	
105	0	0	0	0	0	0	0	0	0	0	0	0	0	0	0	0	0	0	0	0	0	0	0	0	0	0	0	0	0	0	0	
110	0	0	0	0	0	0	0	0	0	0	0	0	0	0	0	0	0	0	0	0	0	0	0	0	0	0	0	0	0	0	0	
115	0	0	0	0	0	0	0	0	0	0	0	0	0	0	0	0	0	0	0	0	0	0	0	0	0	0	0	0	0	0	0	
	3.295	2.322	5.617	569	647	1.216	808	601	1.409	787	511	1.298	813	386	1.199	193	105	298	77	41	118	30	21	51	16	5	21	2	1	3	0	4

**Barrios: Viviendas clasificadas según el número de miembros, sexo y edad
de la persona principal**

0	T	EDAD	Total %			1			2			3			4			5			6			7			8			9			>= 10			
			H	M	T	H	M	T	H	M	T	H	M	T	H	M	T	H	M	T	H	M	T	H	M	T	H	M	T	H	M					
			POLIGONO BABEL																																	
0	0		0,1	0,1	0,1	0,0	0,0	0,0	0,0	0,0	0,0	0,0	0,0	0,0	0,0	0,0	0,0	0,0	0,0	0,0	0,0	0,0	0,0	0,0	0,0	0,0	0,0	0,0	0,0	0,0	0,0					
0	5		0,1	0,2	0,3	0,0	0,0	0,0	0,1	0,0	0,1	0,0	0,1	0,0	0,1	0,0	0,0	0,0	0,0	0,0	0,0	0,0	0,0	0,0	0,0	0,0	0,0	0,0	0,0	0,0	0,0					
0	10		0,1	0,2	0,3	0,0	0,1	0,1	0,0	0,1	0,1	0,0	0,1	0,0	0,0	0,0	0,0	0,0	0,0	0,0	0,0	0,0	0,0	0,0	0,0	0,0	0,0	0,0	0,0	0,0	0,0					
0	15		0,3	0,2	0,5	0,1	0,1	0,1	0,1	0,0	0,1	0,1	0,1	0,1	0,1	0,1	0,0	0,1	0,0	0,0	0,0	0,0	0,0	0,0	0,0	0,0	0,0	0,0	0,0	0,0	0,0					
0	20		0,7	0,5	1,1	0,3	0,1	0,4	0,1	0,2	0,3	0,1	0,1	0,2	0,1	0,0	0,0	0,0	0,0	0,0	0,0	0,0	0,0	0,0	0,0	0,0	0,0	0,0	0,0	0,0	0,0					
0	25		1,5	1,6	3,1	0,5	0,4	0,9	0,4	0,5	0,9	0,3	0,2	0,6	0,2	0,2	0,3	0,0	0,1	0,2	0,0	0,1	0,1	0,0	0,0	0,0	0,0	0,0	0,0	0,0	0,0					
0	30		3,2	2,9	6,1	0,9	0,7	1,6	0,7	0,7	1,4	0,7	0,7	1,5	0,4	0,4	0,8	0,2	0,2	0,4	0,2	0,0	0,1	0,1	0,0	0,0	0,0	0,0	0,0	0,0	0,0					
0	35		4,6	4,6	9,2	1,0	0,7	1,7	0,7	0,9	1,5	1,2	1,4	2,6	1,1	1,2	2,3	0,4	0,2	0,7	0,1	0,1	0,2	0,0	0,1	0,1	0,0	0,0	0,0	0,0	0,0					
0	40		6,7	5,4	12,1	1,1	0,6	1,7	0,5	0,9	1,5	1,6	1,4	3,0	2,6	1,9	4,4	0,5	0,4	0,9	0,2	0,1	0,4	0,1	0,0	0,1	0,0	0,0	0,0	0,0	0,0					
0	45		7,5	5,2	12,7	1,4	0,9	2,3	0,9	1,2	2,1	1,6	1,5	3,1	2,8	1,2	4,0	0,6	0,2	0,8	0,1	0,1	0,2	0,1	0,0	0,1	0,1	0,0	0,1	0,0	0,0					
1	50		7,5	4,8	12,3	1,1	0,9	2,0	1,1	1,3	2,4	1,7	1,1	2,8	2,8	1,1	3,9	0,6	0,4	0,9	0,2	0,1	0,2	0,1	0,0	0,1	0,0	0,0	0,1	0,0	0,0					
1	55		7,4	3,8	11,2	0,9	1,0	2,0	1,2	1,1	2,3	2,2	1,2	3,4	2,3	0,3	2,6	0,6	0,1	0,7	0,1	0,1	0,2	0,1	0,0	0,1	0,0	0,0	0,0	0,0	0,0					
2	60		6,1	3,0	9,1	0,7	1,3	2,0	2,0	0,9	2,9	2,0	0,5	2,5	1,1	0,2	1,3	0,2	0,0	0,2	0,1	0,0	0,1	0,0	0,0	0,0	0,0	0,0	0,0	0,0	0,0					
0	65		4,8	2,6	7,4	0,5	1,2	1,7	2,2	0,8	3,0	1,1	0,3	1,4	0,6	0,2	0,8	0,2	0,1	0,2	0,2	0,1	0,2	0,1	0,0	0,1	0,0	0,0	0,0	0,0	0,0					
0	70		3,1	1,9	5,0	0,6	0,9	1,5	1,5	0,7	2,1	0,8	0,2	1,0	0,2	0,1	0,2	0,1	0,0	0,1	0,0	0,0	0,0	0,0	0,0	0,0	0,0	0,0	0,0	0,0	0,0					
0	75		2,2	1,7	3,9	0,4	0,9	1,3	1,4	0,6	2,0	0,3	0,2	0,5	0,1	0,0	0,1	0,0	0,0	0,0	0,0	0,0	0,0	0,0	0,0	0,0	0,0	0,0	0,0	0,0	0,0					
0	80		1,6	1,2	2,8	0,4	0,7	1,1	0,9	0,3	1,2	0,2	0,1	0,2	0,1	0,0	0,1	0,0	0,0	0,0	0,0	0,0	0,0	0,0	0,0	0,0	0,0	0,0	0,0	0,0	0,0					
0	85		0,8	1,2	2,0	0,2	0,7	0,9	0,5	0,4	0,9	0,0	0,1	0,1	0,0	0,1	0,1	0,0	0,0	0,0	0,0	0,0	0,0	0,0	0,0	0,0	0,0	0,0	0,0	0,0	0,0					
0	90		0,2	0,4	0,5	0,1	0,2	0,3	0,1	0,1	0,2	0,0	0,1	0,1	0,0	0,0	0,0	0,0	0,0	0,0	0,0	0,0	0,0	0,0	0,0	0,0	0,0	0,0	0,0	0,0	0,0					
0	95		0,1	0,1	0,2	0,0	0,1	0,1	0,1	0,0	0,1	0,0	0,0	0,0	0,0	0,0	0,0	0,0	0,0	0,0	0,0	0,0	0,0	0,0	0,0	0,0	0,0	0,0	0,0	0,0	0,0					
0	100		0,0	0,0	0,0	0,0	0,0	0,0	0,0	0,0	0,0	0,0	0,0	0,0	0,0	0,0	0,0	0,0	0,0	0,0	0,0	0,0	0,0	0,0	0,0	0,0	0,0	0,0	0,0	0,0	0,0					
0	105		0,0	0,0	0,0	0,0	0,0	0,0	0,0	0,0	0,0	0,0	0,0	0,0	0,0	0,0	0,0	0,0	0,0	0,0	0,0	0,0	0,0	0,0	0,0	0,0	0,0	0,0	0,0	0,0	0,0					
0	110		0,0	0,0	0,0	0,0	0,0	0,0	0,0	0,0	0,0	0,0	0,0	0,0	0,0	0,0	0,0	0,0	0,0	0,0	0,0	0,0	0,0	0,0	0,0	0,0	0,0	0,0	0,0	0,0	0,0					
0	115		0,0	0,0	0,0	0,0	0,0	0,0	0,0	0,0	0,0	0,0	0,0	0,0	0,0	0,0	0,0	0,0	0,0	0,0	0,0	0,0	0,0	0,0	0,0	0,0	0,0	0,0	0,0	0,0	0,0					
4			58,7	41,3	100,0	10,1	11,5	21,6	14,4	10,7	25,1	14,0	9,1	23,1	14,5	6,9	21,3	3,4	1,9	5,3	1,4	0,7	2,1	0,5	0,4	0,9	0,3	0,1	0,4	0,0	0,1					

**Barrios: Viviendas clasificadas según el número de miembros, sexo y edad
de la persona principal**



*Barrios: Viviendas clasificadas según el número de miembros, sexo y edad
de la persona principal*



Barrios: Viviendas clasificadas según el número de miembros, sexo y edad de la persona principal

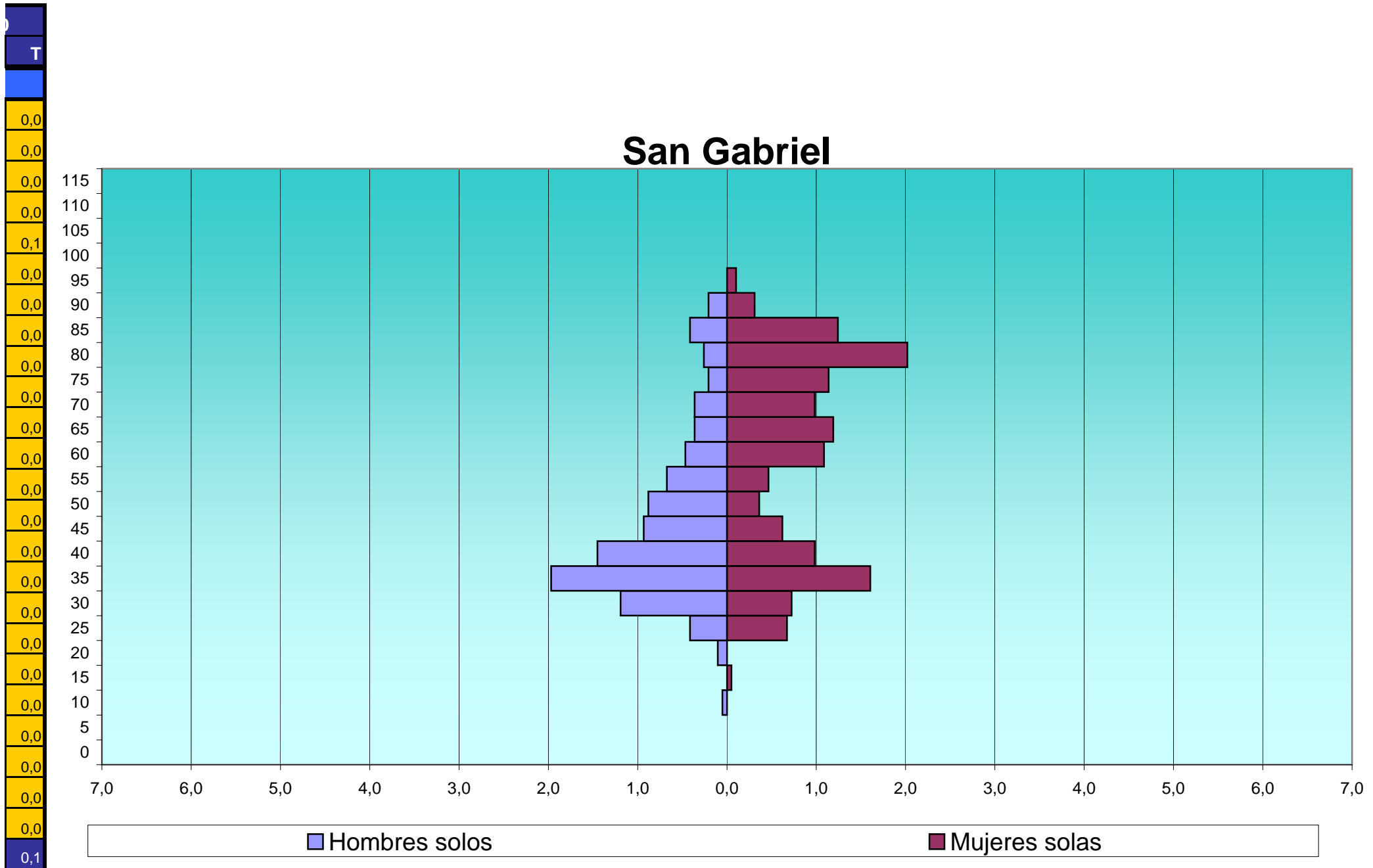
EDAD	Total			1			2			3			4			5			6			7			8			9			>= 10	
	H	M	T	H	M	T	H	M	T	H	M	T	H	M	T	H	M	T	H	M	T	H	M	T	H	M	T	H	M			
SAN GABRIEL																																
0	0	0	0	0	0	0	0	0	0	0	0	0	0	0	0	0	0	0	0	0	0	0	0	0	0	0	0	0	0	0		
5	2	0	2	0	0	0	0	0	0	1	0	1	1	0	1	0	0	0	0	0	0	0	0	0	0	0	0	0	0	0		
10	6	1	7	1	0	1	0	0	0	1	0	1	2	1	3	1	0	1	0	0	0	1	0	1	0	0	0	0	0	0		
15	3	5	8	0	1	1	1	1	2	1	3	4	1	0	1	0	0	0	0	0	0	0	0	0	0	0	0	0	0	0		
20	5	4	9	2	0	2	0	2	2	1	0	1	1	0	1	1	0	1	0	1	1	0	0	0	0	0	0	0	0	1		
25	26	36	62	8	13	21	7	8	15	6	11	17	1	3	4	1	0	1	2	0	2	0	0	0	1	1	2	0	0	0		
30	87	82	169	23	14	37	23	21	44	26	23	49	12	18	30	1	5	6	2	1	3	0	0	0	0	0	0	0	0	0		
35	155	131	286	38	31	69	24	30	54	37	30	67	44	31	75	9	7	16	2	2	4	0	0	0	1	0	1	0	0	0		
40	152	121	273	28	19	47	23	19	42	30	32	62	55	35	90	11	8	19	5	5	10	0	2	2	0	1	1	0	0	0		
45	116	71	187	18	12	30	12	12	24	20	20	40	53	21	74	10	5	15	2	0	2	1	1	2	0	0	0	0	0	0		
50	105	46	151	17	7	24	8	14	22	37	12	49	31	10	41	9	2	11	2	1	3	1	0	1	0	0	0	0	0	0		
55	109	41	150	13	9	22	21	12	33	29	12	41	32	4	36	10	2	12	2	1	3	2	0	2	0	0	0	0	1	1		
60	84	39	123	9	21	30	29	10	39	24	5	29	15	2	17	4	1	5	2	0	2	0	0	0	1	0	1	0	0	0		
65	69	34	103	7	23	30	28	3	31	20	7	27	8	1	9	3	0	3	2	0	2	0	0	0	1	0	1	0	0	0		
70	59	43	102	7	19	26	35	16	51	9	5	14	5	1	6	1	2	3	2	0	2	0	0	0	0	0	0	0	0	0		
75	61	40	101	4	22	26	43	15	58	7	1	8	4	1	5	2	1	3	1	0	1	0	0	0	0	0	0	0	0	0		
80	53	54	107	5	39	44	35	9	44	8	2	10	3	2	5	2	2	4	0	0	0	0	0	0	0	0	0	0	0	0		
85	33	36	69	8	24	32	16	8	24	8	3	11	1	0	1	0	1	1	0	0	0	0	0	0	0	0	0	0	0	0		
90	8	9	17	4	6	10	4	2	6	0	0	0	0	1	1	0	0	0	0	0	0	0	0	0	0	0	0	0	0	0		
95	0	4	4	0	2	2	0	2	2	0	0	0	0	0	0	0	0	0	0	0	0	0	0	0	0	0	0	0	0	0		
100	0	0	0	0	0	0	0	0	0	0	0	0	0	0	0	0	0	0	0	0	0	0	0	0	0	0	0	0	0	0		
105	0	0	0	0	0	0	0	0	0	0	0	0	0	0	0	0	0	0	0	0	0	0	0	0	0	0	0	0	0	0		
110	0	0	0	0	0	0	0	0	0	0	0	0	0	0	0	0	0	0	0	0	0	0	0	0	0	0	0	0	0	0		
115	0	0	0	0	0	0	0	0	0	0	0	0	0	0	0	0	0	0	0	0	0	0	0	0	0	0	0	0	0	0		
	1.133	797	1.930	192	262	454	309	184	493	265	166	431	269	131	400	65	36	101	24	11	35	5	3	8	4	2	6	0	1	1	0	

**Barrios: Viviendas clasificadas según el número de miembros, sexo y edad
de la persona principal**

0	T	EDAD	Total %			1			2			3			4			5			6			7			8			9			>= 10			
			H	M	T	H	M	T	H	M	T	H	M	T	H	M	T	H	M	T	H	M	T	H	M	T	H	M	T	H	M					
			SAN GABRIEL																																	
0	0		0,0	0,0	0,0	0,0	0,0	0,0	0,0	0,0	0,0	0,0	0,0	0,0	0,0	0,0	0,0	0,0	0,0	0,0	0,0	0,0	0,0	0,0	0,0	0,0	0,0	0,0	0,0	0,0	0,0	0,0				
0	5		0,1	0,0	0,1	0,0	0,0	0,0	0,0	0,0	0,1	0,0	0,1	0,1	0,0	0,1	0,0	0,0	0,0	0,0	0,0	0,0	0,0	0,0	0,0	0,0	0,0	0,0	0,0	0,0	0,0	0,0	0,0			
0	10		0,3	0,1	0,4	0,1	0,0	0,1	0,0	0,0	0,1	0,0	0,1	0,1	0,1	0,2	0,1	0,0	0,1	0,0	0,0	0,0	0,1	0,0	0,1	0,0	0,0	0,0	0,0	0,0	0,0	0,0	0,0			
0	15		0,2	0,3	0,4	0,0	0,1	0,1	0,1	0,1	0,1	0,2	0,2	0,1	0,0	0,1	0,0	0,0	0,0	0,0	0,0	0,0	0,0	0,0	0,0	0,0	0,0	0,0	0,0	0,0	0,0	0,0	0,0			
1	20		0,3	0,2	0,5	0,1	0,0	0,1	0,0	0,1	0,1	0,0	0,1	0,1	0,0	0,1	0,1	0,0	0,1	0,0	0,1	0,0	0,0	0,0	0,0	0,0	0,0	0,0	0,0	0,0	0,0	0,0	0,1			
0	25		1,3	1,9	3,2	0,4	0,7	1,1	0,4	0,4	0,8	0,3	0,6	0,9	0,1	0,2	0,2	0,1	0,0	0,1	0,1	0,0	0,1	0,0	0,0	0,1	0,1	0,1	0,0	0,0	0,0	0,0	0,0			
0	30		4,5	4,2	8,8	1,2	0,7	1,9	1,2	1,1	2,3	1,3	1,2	2,5	0,6	0,9	1,6	0,1	0,3	0,3	0,1	0,1	0,2	0,0	0,0	0,0	0,0	0,0	0,0	0,0	0,0	0,0	0,0			
0	35		8,0	6,8	14,8	2,0	1,6	3,6	1,2	1,6	2,8	1,9	1,6	3,5	2,3	1,6	3,9	0,5	0,4	0,8	0,1	0,1	0,2	0,0	0,0	0,0	0,1	0,0	0,1	0,0	0,0	0,0	0,0			
0	40		7,9	6,3	14,1	1,5	1,0	2,4	1,2	1,0	2,2	1,6	1,7	3,2	2,8	1,8	4,7	0,6	0,4	1,0	0,3	0,3	0,5	0,0	0,1	0,1	0,0	0,1	0,1	0,0	0,0	0,0	0,0			
0	45		6,0	3,7	9,7	0,9	0,6	1,6	0,6	0,6	1,2	1,0	1,0	2,1	2,7	1,1	3,8	0,5	0,3	0,8	0,1	0,0	0,1	0,1	0,1	0,1	0,0	0,0	0,0	0,0	0,0	0,0	0,0			
0	50		5,4	2,4	7,8	0,9	0,4	1,2	0,4	0,7	1,1	1,9	0,6	2,5	1,6	0,5	2,1	0,5	0,1	0,6	0,1	0,1	0,2	0,1	0,0	0,1	0,0	0,0	0,0	0,0	0,0	0,0	0,0			
0	55		5,6	2,1	7,8	0,7	0,5	1,1	1,1	0,6	1,7	1,5	0,6	2,1	1,7	0,2	1,9	0,5	0,1	0,6	0,1	0,1	0,2	0,1	0,0	0,1	0,0	0,0	0,0	0,0	0,1	0,1	0,0			
0	60		4,4	2,0	6,4	0,5	1,1	1,6	1,5	0,5	2,0	1,2	0,3	1,5	0,8	0,1	0,9	0,2	0,1	0,3	0,1	0,0	0,1	0,0	0,0	0,1	0,0	0,1	0,0	0,0	0,0	0,0	0,0			
0	65		3,6	1,8	5,3	0,4	1,2	1,6	1,5	0,2	1,6	1,0	0,4	1,4	0,4	0,1	0,5	0,2	0,0	0,2	0,1	0,0	0,1	0,0	0,0	0,1	0,0	0,1	0,0	0,0	0,0	0,0	0,0			
0	70		3,1	2,2	5,3	0,4	1,0	1,3	1,8	0,8	2,6	0,5	0,3	0,7	0,3	0,1	0,3	0,1	0,1	0,2	0,1	0,0	0,1	0,0	0,0	0,0	0,0	0,0	0,0	0,0	0,0	0,0	0,0			
0	75		3,2	2,1	5,2	0,2	1,1	1,3	2,2	0,8	3,0	0,4	0,1	0,4	0,2	0,1	0,3	0,1	0,1	0,2	0,1	0,0	0,1	0,0	0,0	0,0	0,0	0,0	0,0	0,0	0,0	0,0	0,0			
0	80		2,7	2,8	5,5	0,3	2,0	2,3	1,8	0,5	2,3	0,4	0,1	0,5	0,2	0,1	0,3	0,1	0,1	0,2	0,0	0,0	0,0	0,0	0,0	0,0	0,0	0,0	0,0	0,0	0,0	0,0	0,0			
0	85		1,7	1,9	3,6	0,4	1,2	1,7	0,8	0,4	1,2	0,4	0,2	0,6	0,1	0,0	0,1	0,0	0,1	0,1	0,0	0,0	0,0	0,0	0,0	0,0	0,0	0,0	0,0	0,0	0,0	0,0	0,0			
0	90		0,4	0,5	0,9	0,2	0,3	0,5	0,2	0,1	0,3	0,0	0,0	0,0	0,0	0,1	0,1	0,0	0,0	0,0	0,0	0,0	0,0	0,0	0,0	0,0	0,0	0,0	0,0	0,0	0,0	0,0	0,0			
0	95		0,0	0,2	0,2	0,0	0,1	0,1	0,0	0,1	0,1	0,0	0,0	0,0	0,0	0,0	0,0	0,0	0,0	0,0	0,0	0,0	0,0	0,0	0,0	0,0	0,0	0,0	0,0	0,0	0,0	0,0	0,0			
0	100		0,0	0,0	0,0	0,0	0,0	0,0	0,0	0,0	0,0	0,0	0,0	0,0	0,0	0,0	0,0	0,0	0,0	0,0	0,0	0,0	0,0	0,0	0,0	0,0	0,0	0,0	0,0	0,0	0,0	0,0	0,0			
0	105		0,0	0,0	0,0	0,0	0,0	0,0	0,0	0,0	0,0	0,0	0,0	0,0	0,0	0,0	0,0	0,0	0,0	0,0	0,0	0,0	0,0	0,0	0,0	0,0	0,0	0,0	0,0	0,0	0,0	0,0	0,0			
0	110		0,0	0,0	0,0	0,0	0,0	0,0	0,0	0,0	0,0	0,0	0,0	0,0	0,0	0,0	0,0	0,0	0,0	0,0	0,0	0,0	0,0	0,0	0,0	0,0	0,0	0,0	0,0	0,0	0,0	0,0	0,0			
0	115		0,0	0,0	0,0	0,0	0,0	0,0	0,0	0,0	0,0	0,0	0,0	0,0	0,0	0,0	0,0	0,0	0,0	0,0	0,0	0,0	0,0	0,0	0,0	0,0	0,0	0,0	0,0	0,0	0,0	0,0	0,0			
1			58,7	41,3	100,0	9,9	13,6	23,5	16,0	9,5	25,5	13,7	8,6	22,3	13,9	6,8	20,7	3,4	1,9	5,2	1,2	0,6	1,8	0,3	0,2	0,4	0,2	0,1	0,3	0,0	0,1	0,1	0,0	0,1		

**Barrios: Viviendas clasificadas según el número de miembros, sexo y edad
de la persona principal**

San Gabriel



*Barrios: Viviendas clasificadas según el número de miembros, sexo y edad
de la persona principal*



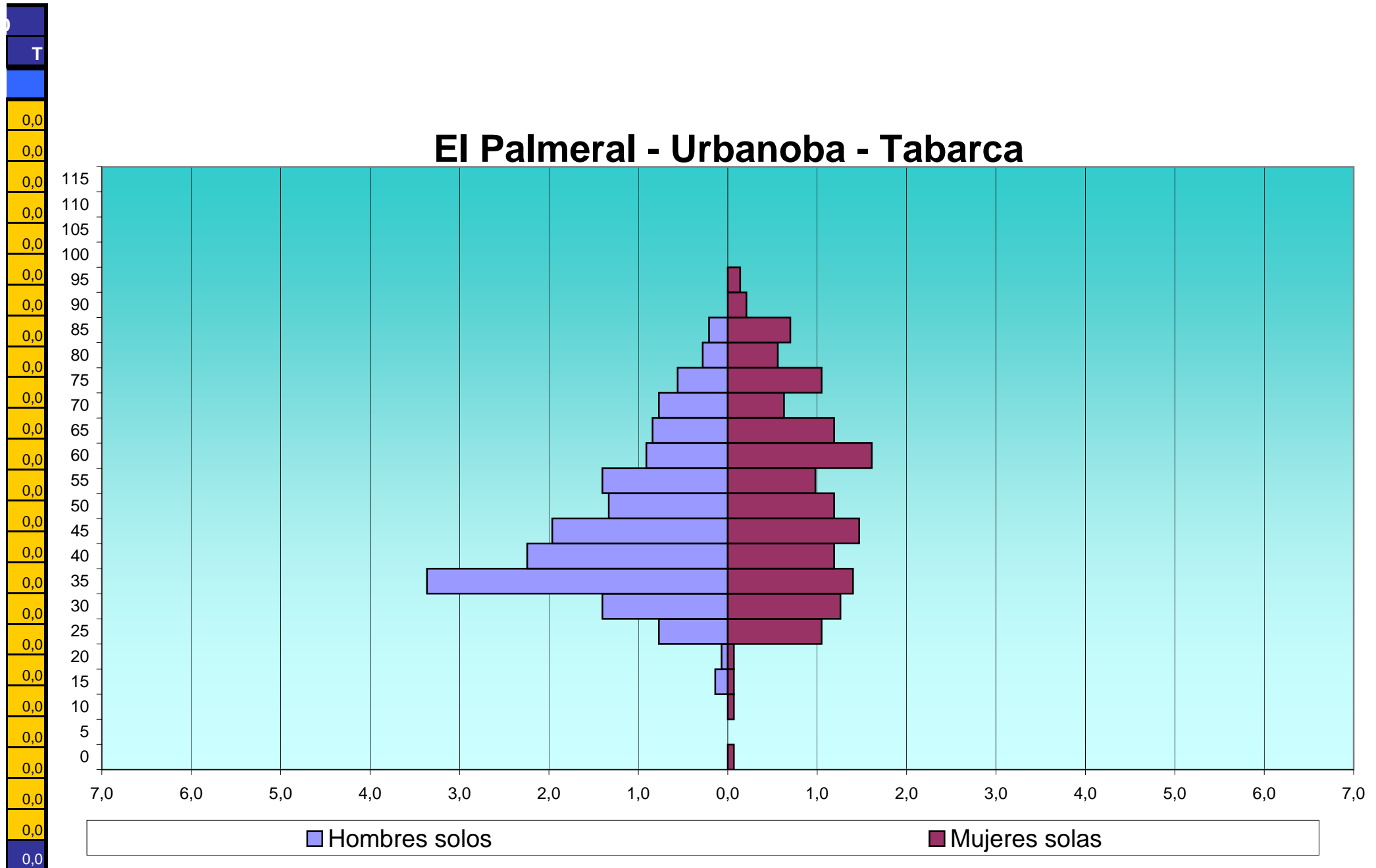
Barrios: Viviendas clasificadas según el número de miembros, sexo y edad de la persona principal

EDAD	Total			1			2			3			4			5			6			7			8			9			>= 10	
	H	M	T	H	M	T	H	M	T	H	M	T	H	M	T	H	M	T	H	M	T	H	M	T	H	M	T	H	M			
EL PALMERAL - URBANOVA - TABARCA																																
0	0	1	1	0	1	1	0	0	0	0	0	0	0	0	0	0	0	0	0	0	0	0	0	0	0	0	0	0	0			
5	1	1	2	0	0	0	0	0	0	1	1	2	0	0	0	0	0	0	0	0	0	0	0	0	0	0	0	0	0			
10	2	2	4	0	1	1	0	0	0	1	0	1	1	1	2	0	0	0	0	0	0	0	0	0	0	0	0	0	0			
15	2	3	5	2	1	3	0	0	0	0	1	1	0	1	1	0	0	0	0	0	0	0	0	0	0	0	0	0	0			
20	3	1	4	1	1	2	2	0	2	0	0	0	0	0	0	0	0	0	0	0	0	0	0	0	0	0	0	0	0			
25	23	27	50	11	15	26	6	8	14	5	2	7	0	1	1	1	0	1	0	1	1	0	0	0	0	0	0	0	0			
30	41	52	93	20	18	38	6	13	19	7	13	20	5	6	11	2	2	4	1	0	1	0	0	0	0	0	0	0	0			
35	132	109	241	48	20	68	14	19	33	28	33	61	34	30	64	7	3	10	1	3	4	0	0	0	0	1	1	0	0			
40	131	83	214	32	17	49	16	17	33	30	20	50	46	19	65	6	8	14	1	1	2	0	1	1	0	0	0	0	0			
45	105	69	174	28	21	49	13	8	21	22	17	39	37	19	56	3	3	6	1	1	2	0	0	0	1	0	1	0	0			
50	72	54	126	19	17	36	12	13	25	16	13	29	17	9	26	5	2	7	2	0	2	1	0	1	0	0	0	0	0			
55	72	45	117	20	14	34	11	14	25	20	6	26	16	8	24	4	1	5	1	2	3	0	0	0	0	0	0	0	0			
60	75	44	119	13	23	36	26	13	39	21	4	25	9	1	10	6	2	8	0	0	0	0	0	0	0	1	1	0	0			
65	70	34	104	12	17	29	33	7	40	17	5	22	6	3	9	2	0	2	0	0	0	0	1	1	0	1	1	0	0			
70	47	15	62	11	9	20	25	3	28	5	2	7	5	1	6	0	0	0	0	0	0	1	0	1	0	0	0	0	0			
75	29	20	49	8	15	23	14	5	19	5	0	5	0	0	0	2	0	2	0	0	0	0	0	0	0	0	0	0	0			
80	19	12	31	4	8	12	9	3	12	5	0	5	1	1	2	0	0	0	0	0	0	0	0	0	0	0	0	0	0			
85	8	15	23	3	10	13	3	1	4	1	4	5	0	0	0	1	0	1	0	0	0	0	0	0	0	0	0	0	0			
90	1	4	5	0	3	3	0	0	0	1	0	1	0	0	0	0	0	0	0	1	1	0	0	0	0	0	0	0	0			
95	0	3	3	0	2	2	0	1	1	0	0	0	0	0	0	0	0	0	0	0	0	0	0	0	0	0	0	0	0			
100	0	0	0	0	0	0	0	0	0	0	0	0	0	0	0	0	0	0	0	0	0	0	0	0	0	0	0	0	0			
105	0	0	0	0	0	0	0	0	0	0	0	0	0	0	0	0	0	0	0	0	0	0	0	0	0	0	0	0	0			
110	0	0	0	0	0	0	0	0	0	0	0	0	0	0	0	0	0	0	0	0	0	0	0	0	0	0	0	0	0			
115	0	0	0	0	0	0	0	0	0	0	0	0	0	0	0	0	0	0	0	0	0	0	0	0	0	0	0	0	0			
	833	594	1.427	232	213	445	190	125	315	185	121	306	177	100	277	39	21	60	7	9	16	2	2	4	1	3	4	0	0			


**Barrios: Viviendas clasificadas según el número de miembros, sexo y edad
de la persona principal**

0	EDAD	Total %			1			2			3			4			5			6			7			8			9			>= 10	
		H	M	T	H	M	T	H	M	T	H	M	T	H	M	T	H	M	T	H	M	T	H	M	T	H	M	T	H	M			
		EL PALMERAL - URBANOVA - TABARCA																															
0	0	0,0	0,1	0,1	0,0	0,1	0,1	0,0	0,0	0,0	0,0	0,0	0,0	0,0	0,0	0,0	0,0	0,0	0,0	0,0	0,0	0,0	0,0	0,0	0,0	0,0	0,0	0,0	0,0	0,0			
0	5	0,1	0,1	0,1	0,0	0,0	0,0	0,0	0,0	0,0	0,1	0,1	0,1	0,0	0,0	0,0	0,0	0,0	0,0	0,0	0,0	0,0	0,0	0,0	0,0	0,0	0,0	0,0	0,0	0,0			
0	10	0,1	0,1	0,3	0,0	0,1	0,1	0,0	0,0	0,0	0,1	0,0	0,1	0,1	0,1	0,1	0,0	0,0	0,0	0,0	0,0	0,0	0,0	0,0	0,0	0,0	0,0	0,0	0,0	0,0			
0	15	0,1	0,2	0,4	0,1	0,1	0,2	0,0	0,0	0,0	0,0	0,1	0,1	0,0	0,1	0,1	0,0	0,0	0,0	0,0	0,0	0,0	0,0	0,0	0,0	0,0	0,0	0,0	0,0	0,0			
0	20	0,2	0,1	0,3	0,1	0,1	0,1	0,1	0,0	0,1	0,0	0,0	0,0	0,0	0,0	0,0	0,0	0,0	0,0	0,0	0,0	0,0	0,0	0,0	0,0	0,0	0,0	0,0	0,0	0,0			
0	25	1,6	1,9	3,5	0,8	1,1	1,8	0,4	0,6	1,0	0,4	0,1	0,5	0,0	0,1	0,1	0,1	0,0	0,1	0,0	0,1	0,0	0,0	0,0	0,0	0,0	0,0	0,0	0,0	0,0			
0	30	2,9	3,6	6,5	1,4	1,3	2,7	0,4	0,9	1,3	0,5	0,9	1,4	0,4	0,4	0,8	0,1	0,1	0,3	0,1	0,0	0,1	0,0	0,0	0,0	0,0	0,0	0,0	0,0	0,0			
0	35	9,3	7,6	16,9	3,4	1,4	4,8	1,0	1,3	2,3	2,0	2,3	4,3	2,4	2,1	4,5	0,5	0,2	0,7	0,1	0,2	0,3	0,0	0,0	0,0	0,0	0,1	0,1	0,0	0,0			
0	40	9,2	5,8	15,0	2,2	1,2	3,4	1,1	1,2	2,3	2,1	1,4	3,5	3,2	1,3	4,6	0,4	0,6	1,0	0,1	0,1	0,1	0,0	0,1	0,1	0,0	0,0	0,0	0,0	0,0			
0	45	7,4	4,8	12,2	2,0	1,5	3,4	0,9	0,6	1,5	1,5	1,2	2,7	2,6	1,3	3,9	0,2	0,2	0,4	0,1	0,1	0,1	0,0	0,0	0,0	0,1	0,0	0,1	0,0	0,0			
0	50	5,0	3,8	8,8	1,3	1,2	2,5	0,8	0,9	1,8	1,1	0,9	2,0	1,2	0,6	1,8	0,4	0,1	0,5	0,1	0,0	0,1	0,1	0,0	0,0	0,0	0,0	0,0	0,0	0,0			
0	55	5,0	3,2	8,2	1,4	1,0	2,4	0,8	1,0	1,8	1,4	0,4	1,8	1,1	0,6	1,7	0,3	0,1	0,4	0,1	0,1	0,2	0,0	0,0	0,0	0,0	0,0	0,0	0,0	0,0			
0	60	5,3	3,1	8,3	0,9	1,6	2,5	1,8	0,9	2,7	1,5	0,3	1,8	0,6	0,1	0,7	0,4	0,1	0,6	0,0	0,0	0,0	0,0	0,0	0,0	0,1	0,1	0,0	0,0	0,0			
0	65	4,9	2,4	7,3	0,8	1,2	2,0	2,3	0,5	2,8	1,2	0,4	1,5	0,4	0,2	0,6	0,1	0,0	0,1	0,0	0,0	0,0	0,0	0,1	0,1	0,0	0,1	0,0	0,0	0,0			
0	70	3,3	1,1	4,3	0,8	0,6	1,4	1,8	0,2	2,0	0,4	0,1	0,5	0,4	0,1	0,4	0,0	0,0	0,0	0,0	0,0	0,0	0,1	0,0	0,1	0,0	0,0	0,0	0,0	0,0			
0	75	2,0	1,4	3,4	0,6	1,1	1,6	1,0	0,4	1,3	0,4	0,0	0,4	0,0	0,0	0,0	0,1	0,0	0,1	0,0	0,0	0,0	0,0	0,0	0,0	0,0	0,0	0,0	0,0	0,0			
0	80	1,3	0,8	2,2	0,3	0,6	0,8	0,6	0,2	0,8	0,4	0,0	0,4	0,1	0,1	0,1	0,0	0,0	0,0	0,0	0,0	0,0	0,0	0,0	0,0	0,0	0,0	0,0	0,0	0,0			
0	85	0,6	1,1	1,6	0,2	0,7	0,9	0,2	0,1	0,3	0,1	0,3	0,4	0,0	0,0	0,0	0,1	0,0	0,1	0,0	0,0	0,0	0,0	0,0	0,0	0,0	0,0	0,0	0,0	0,0			
0	90	0,1	0,3	0,4	0,0	0,2	0,2	0,0	0,0	0,0	0,1	0,0	0,1	0,0	0,0	0,0	0,0	0,0	0,0	0,0	0,1	0,1	0,0	0,0	0,0	0,0	0,0	0,0	0,0	0,0			
0	95	0,0	0,2	0,2	0,0	0,1	0,1	0,0	0,1	0,1	0,0	0,0	0,0	0,0	0,0	0,0	0,0	0,0	0,0	0,0	0,0	0,0	0,0	0,0	0,0	0,0	0,0	0,0	0,0	0,0			
0	100	0,0	0,0	0,0	0,0	0,0	0,0	0,0	0,0	0,0	0,0	0,0	0,0	0,0	0,0	0,0	0,0	0,0	0,0	0,0	0,0	0,0	0,0	0,0	0,0	0,0	0,0	0,0	0,0	0,0			
0	105	0,0	0,0	0,0	0,0	0,0	0,0	0,0	0,0	0,0	0,0	0,0	0,0	0,0	0,0	0,0	0,0	0,0	0,0	0,0	0,0	0,0	0,0	0,0	0,0	0,0	0,0	0,0	0,0	0,0			
0	110	0,0	0,0	0,0	0,0	0,0	0,0	0,0	0,0	0,0	0,0	0,0	0,0	0,0	0,0	0,0	0,0	0,0	0,0	0,0	0,0	0,0	0,0	0,0	0,0	0,0	0,0	0,0	0,0	0,0			
0	115	0,0	0,0	0,0	0,0	0,0	0,0	0,0	0,0	0,0	0,0	0,0	0,0	0,0	0,0	0,0	0,0	0,0	0,0	0,0	0,0	0,0	0,0	0,0	0,0	0,0	0,0	0,0	0,0	0,0			
0		58,4	41,6	100,0	16,3	14,9	31,2	13,3	8,8	22,1	13,0	8,5	21,4	12,4	7,0	19,4	2,7	1,5	4,2	0,5	0,6	1,1	0,1	0,1	0,3	0,1	0,2	0,3	0,0	0,0			

**Barrios: Viviendas clasificadas según el número de miembros, sexo y edad
de la persona principal**



*Barrios: Viviendas clasificadas según el número de miembros, sexo y edad
de la persona principal*



*Barrios: Viviendas clasificadas según el número de miembros, sexo y edad
de la persona principal*

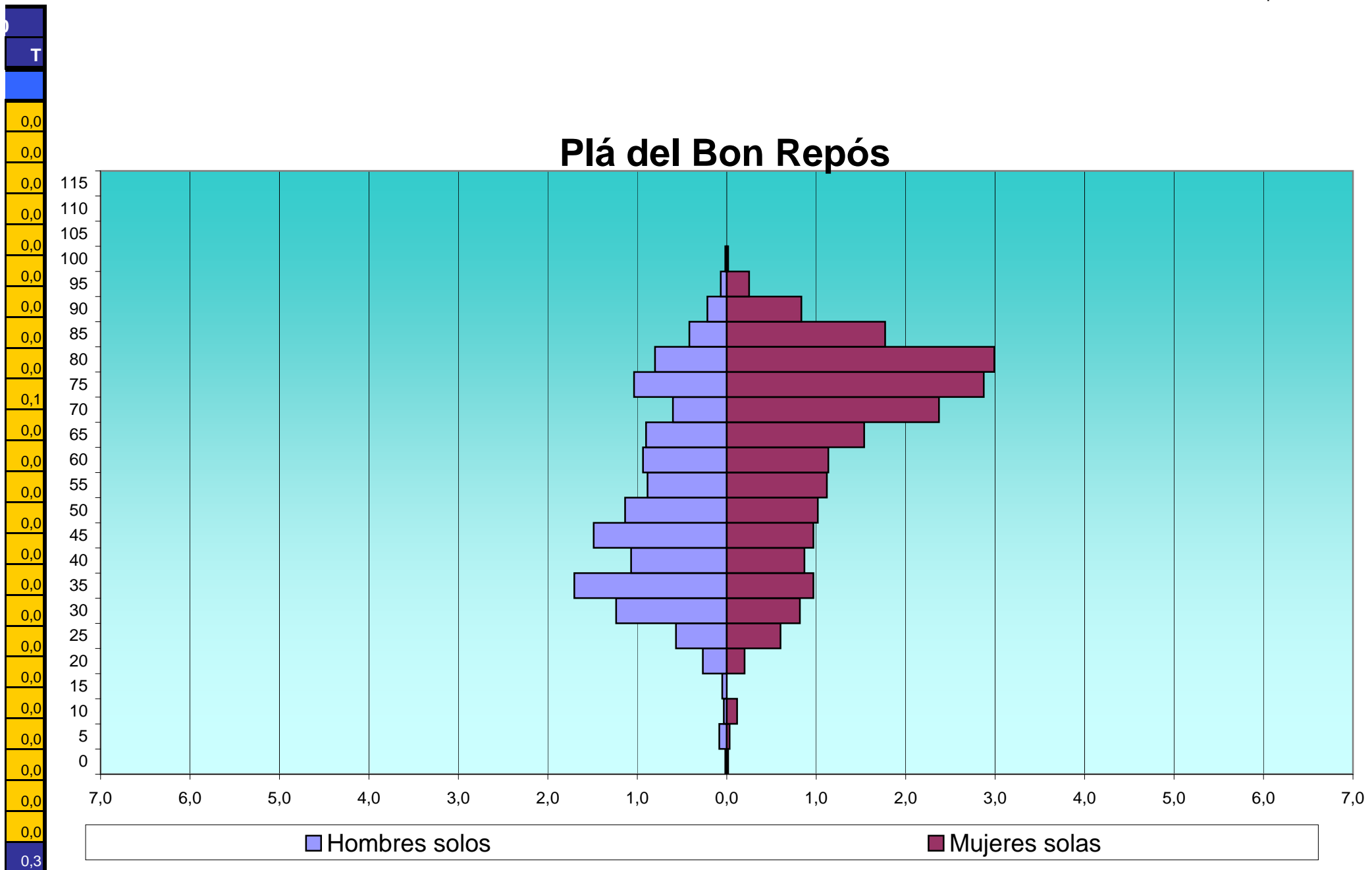
EDAD	Total			1			2			3			4			5			6			7			8			9			>= 1		
	H	M	T	H	M	T	H	M	T	H	M	T	H	M	T	H	M	T	H	M	T	H	M	T	H	M	T	H	M				
PLA DEL BON REPOS																																	
0	10	8	18	1	1	2	2	4	6	1	0	1	3	2	5	1	1	2	1	0	1	1	0	1	0	0	0	0	0	0	0		
5	17	11	28	5	2	7	4	2	6	0	3	3	3	1	4	2	2	4	2	0	2	1	1	2	0	0	0	0	0	0	0		
10	15	16	31	2	7	9	4	1	5	2	0	2	5	5	10	0	0	0	0	1	1	0	1	1	1	1	2	1	0	1	0	0	
15	16	6	22	3	0	3	3	1	4	7	1	8	3	2	5	0	0	0	0	1	1	0	0	0	0	1	1	0	0	0	0	0	
20	30	50	80	16	12	28	3	15	18	2	9	11	2	5	7	2	4	6	4	2	6	1	1	2	0	0	0	0	1	1	0	1	
25	108	104	212	34	36	70	35	29	64	12	16	28	13	8	21	6	11	17	2	0	2	1	2	3	2	0	2	2	1	3	1	1	
30	199	192	391	74	49	123	39	62	101	38	38	76	27	24	51	6	6	12	6	5	11	3	5	8	3	1	4	3	2	5	0	0	
35	274	247	521	102	58	160	40	61	101	51	42	93	35	43	78	20	24	44	7	7	14	12	8	20	3	2	5	3	1	4	1	1	
40	269	266	535	64	52	116	51	53	104	39	67	106	67	58	125	24	20	44	13	5	18	3	9	12	2	1	3	6	0	6	0	1	
45	293	242	535	89	58	147	44	50	94	56	72	128	59	35	94	24	16	40	8	6	14	5	2	7	2	2	4	3	0	3	3	1	
50	260	234	494	68	61	129	37	67	104	56	61	117	58	21	79	25	12	37	6	6	12	3	5	8	5	0	5	1	1	2	1	0	
55	235	189	424	53	67	120	43	54	97	68	38	106	51	17	68	11	7	18	8	2	10	1	1	2	0	2	2	0	0	0	0	1	
60	214	194	408	56	68	124	61	70	131	57	30	87	17	17	34	15	5	20	4	1	5	3	2	5	1	0	1	0	0	0	0	1	
65	263	205	468	54	92	146	105	74	179	61	24	85	27	12	39	8	2	10	4	0	4	1	0	1	1	0	1	1	0	1	1	1	
70	223	232	455	36	142	178	122	63	185	46	17	63	12	5	17	6	2	8	1	1	2	0	0	0	0	2	2	0	0	0	0	0	0
75	248	269	517	62	172	234	117	82	199	43	12	55	15	3	18	8	0	8	2	0	2	1	0	1	0	0	0	0	0	0	0	0	0
80	176	278	454	48	179	227	99	71	170	16	17	33	9	4	13	1	4	5	2	3	5	1	0	1	0	0	0	0	0	0	0	0	0
85	107	151	258	25	106	131	56	31	87	14	9	23	5	4	9	5	0	5	1	1	2	1	0	1	0	0	0	0	0	0	0	0	0
90	30	67	97	13	50	63	14	11	25	2	1	3	1	2	3	0	2	2	0	1	1	0	0	0	0	0	0	0	0	0	0	0	0
95	9	21	30	4	15	19	4	4	8	1	1	2	0	0	0	0	1	1	0	0	0	0	0	0	0	0	0	0	0	0	0	0	0
100	2	2	4	1	1	2	1	1	2	0	0	0	0	0	0	0	0	0	0	0	0	0	0	0	0	0	0	0	0	0	0	0	0
105	1	0	1	0	0	0	0	0	0	0	0	0	0	0	0	1	0	1	0	0	0	0	0	0	0	0	0	0	0	0	0	0	0
110	0	1	1	0	0	0	0	0	0	0	1	1	0	0	0	0	0	0	0	0	0	0	0	0	0	0	0	0	0	0	0	0	0
115	0	0	0	0	0	0	0	0	0	0	0	0	0	0	0	0	0	0	0	0	0	0	0	0	0	0	0	0	0	0	0	0	0
	2.999	2.985	5.984	810	1.228	2.038	884	806	1.690	572	459	1.031	412	268	680	165	119	284	71	42	113	38	37	75	20	12	32	20	6	26	7	8	

**Barrios: Viviendas clasificadas según el número de miembros, sexo y edad
de la persona principal**

0	T	EDAD	Total %			1			2			3			4			5			6			7			8			9			>= 10			
			H	M	T	H	M	T	H	M	T	H	M	T	H	M	T	H	M	T	H	M	T	H	M	T	H	M	T	H	M					
			PLA DEL BON REPOS																																	
0	0		0.2	0.1	0.3	0.0	0.0	0.0	0.0	0.1	0.1	0.1	0.0	0.0	0.1	0.0	0.0	0.0	0.0	0.0	0.0	0.0	0.0	0.0	0.0	0.0	0.0	0.0	0.0	0.0	0.0	0.0				
0	5		0.3	0.2	0.5	0.1	0.0	0.1	0.1	0.0	0.1	0.1	0.0	0.1	0.1	0.0	0.1	0.0	0.0	0.0	0.0	0.0	0.0	0.0	0.0	0.0	0.0	0.0	0.0	0.0	0.0	0.0				
0	10		0.3	0.3	0.5	0.0	0.1	0.2	0.1	0.0	0.0	0.0	0.1	0.1	0.2	0.0	0.0	0.0	0.0	0.0	0.0	0.0	0.0	0.0	0.0	0.0	0.0	0.0	0.0	0.0	0.0	0.0				
0	15		0.3	0.1	0.4	0.1	0.0	0.1	0.1	0.0	0.0	0.1	0.0	0.1	0.1	0.0	0.0	0.0	0.0	0.0	0.0	0.0	0.0	0.0	0.0	0.0	0.0	0.0	0.0	0.0	0.0	0.0				
1	20		0.5	0.8	1.3	0.3	0.2	0.5	0.1	0.3	0.3	0.0	0.2	0.2	0.0	0.1	0.1	0.1	0.0	0.1	0.1	0.0	0.0	0.0	0.0	0.0	0.0	0.0	0.0	0.0	0.0	0.0				
2	25		1.8	1.7	3.5	0.6	0.6	1.2	0.6	0.5	1.1	0.2	0.3	0.5	0.2	0.1	0.4	0.1	0.2	0.3	0.0	0.0	0.0	0.0	0.0	0.0	0.0	0.0	0.0	0.1	0.0	0.0				
0	30		3.3	3.2	6.5	1.2	0.8	2.1	0.7	1.0	1.7	0.6	0.6	1.3	0.5	0.4	0.9	0.1	0.1	0.2	0.1	0.1	0.1	0.1	0.0	0.1	0.1	0.0	0.1	0.0	0.0					
2	35		4.6	4.1	8.7	1.7	1.0	2.7	0.7	1.0	1.7	0.9	0.7	1.6	0.6	0.7	1.3	0.3	0.4	0.7	0.1	0.1	0.2	0.2	0.1	0.3	0.1	0.0	0.1	0.1	0.0	0.0				
1	40		4.5	4.4	8.9	1.1	0.9	1.9	0.9	0.9	1.7	0.7	1.1	1.8	1.1	1.0	2.1	0.4	0.3	0.7	0.2	0.1	0.3	0.1	0.2	0.2	0.0	0.0	0.1	0.1	0.0	0.0				
4	45		4.9	4.0	8.9	1.5	1.0	2.5	0.7	0.8	1.6	0.9	1.2	2.1	1.0	0.6	1.6	0.4	0.3	0.7	0.1	0.1	0.2	0.1	0.0	0.1	0.0	0.0	0.1	0.1	0.0	0.1				
1	50		4.3	3.9	8.3	1.1	1.0	2.2	0.6	1.1	1.7	0.9	1.0	2.0	1.0	0.4	1.3	0.4	0.2	0.6	0.1	0.1	0.2	0.1	0.1	0.1	0.1	0.0	0.1	0.0	0.0	0.0				
1	55		3.9	3.2	7.1	0.9	1.1	2.0	0.7	0.9	1.6	1.1	0.6	1.8	0.9	0.3	1.1	0.2	0.1	0.3	0.1	0.0	0.2	0.0	0.0	0.0	0.0	0.0	0.0	0.0	0.0	0.0				
1	60		3.6	3.2	6.8	0.9	1.1	2.1	1.0	1.2	2.2	1.0	0.5	1.5	0.3	0.3	0.6	0.3	0.1	0.3	0.1	0.0	0.1	0.1	0.0	0.1	0.0	0.0	0.0	0.0	0.0	0.0				
2	65		4.4	3.4	7.8	0.9	1.5	2.4	1.8	1.2	3.0	1.0	0.4	1.4	0.5	0.2	0.7	0.1	0.0	0.2	0.1	0.0	0.1	0.0	0.0	0.0	0.0	0.0	0.0	0.0	0.0	0.0				
0	70		3.7	3.9	7.6	0.6	2.4	3.0	2.0	1.1	3.1	0.8	0.3	1.1	0.2	0.1	0.3	0.1	0.0	0.1	0.0	0.0	0.0	0.0	0.0	0.0	0.0	0.0	0.0	0.0	0.0	0.0				
0	75		4.1	4.5	8.6	1.0	2.9	3.9	2.0	1.4	3.3	0.7	0.2	0.9	0.3	0.1	0.3	0.1	0.0	0.1	0.0	0.0	0.0	0.0	0.0	0.0	0.0	0.0	0.0	0.0	0.0	0.0				
0	80		2.9	4.6	7.6	0.8	3.0	3.8	1.7	1.2	2.8	0.3	0.3	0.6	0.2	0.1	0.2	0.0	0.1	0.1	0.0	0.1	0.1	0.0	0.0	0.0	0.0	0.0	0.0	0.0	0.0	0.0				
0	85		1.8	2.5	4.3	0.4	1.8	2.2	0.9	0.5	1.5	0.2	0.2	0.4	0.1	0.1	0.2	0.1	0.0	0.1	0.0	0.0	0.0	0.0	0.0	0.0	0.0	0.0	0.0	0.0	0.0	0.0				
0	90		0.5	1.1	1.6	0.2	0.8	1.1	0.2	0.2	0.4	0.0	0.0	0.1	0.0	0.0	0.1	0.0	0.0	0.0	0.0	0.0	0.0	0.0	0.0	0.0	0.0	0.0	0.0	0.0	0.0	0.0				
0	95		0.2	0.4	0.5	0.1	0.3	0.3	0.1	0.1	0.1	0.0	0.0	0.0	0.0	0.0	0.0	0.0	0.0	0.0	0.0	0.0	0.0	0.0	0.0	0.0	0.0	0.0	0.0	0.0	0.0	0.0				
0	100		0.0	0.0	0.1	0.0	0.0	0.0	0.0	0.0	0.0	0.0	0.0	0.0	0.0	0.0	0.0	0.0	0.0	0.0	0.0	0.0	0.0	0.0	0.0	0.0	0.0	0.0	0.0	0.0	0.0	0.0				
0	105		0.0	0.0	0.0	0.0	0.0	0.0	0.0	0.0	0.0	0.0	0.0	0.0	0.0	0.0	0.0	0.0	0.0	0.0	0.0	0.0	0.0	0.0	0.0	0.0	0.0	0.0	0.0	0.0	0.0	0.0				
0	110		0.0	0.0	0.0	0.0	0.0	0.0	0.0	0.0	0.0	0.0	0.0	0.0	0.0	0.0	0.0	0.0	0.0	0.0	0.0	0.0	0.0	0.0	0.0	0.0	0.0	0.0	0.0	0.0	0.0	0.0				
0	115		0.0	0.0	0.0	0.0	0.0	0.0	0.0	0.0	0.0	0.0	0.0	0.0	0.0	0.0	0.0	0.0	0.0	0.0	0.0	0.0	0.0	0.0	0.0	0.0	0.0	0.0	0.0	0.0	0.0	0.0				
15			50.1	49.9	100.0	13.5	20.5	34.1	14.8	13.5	28.2	9.6	7.7	17.2	6.9	4.5	11.4	2.8	2.0	4.7	1.2	0.7	1.9	0.6	0.6	1.3	0.3	0.2	0.5	0.3	0.1	0.4				

**Barrios: Viviendas clasificadas según el número de miembros, sexo y edad
de la persona principal**

Plá del Bon Repós



*Barrios: Viviendas clasificadas según el número de miembros, sexo y edad
de la persona principal*



0 7,0



*Barrios: Viviendas clasificadas según el número de miembros, sexo y edad
de la persona principal*

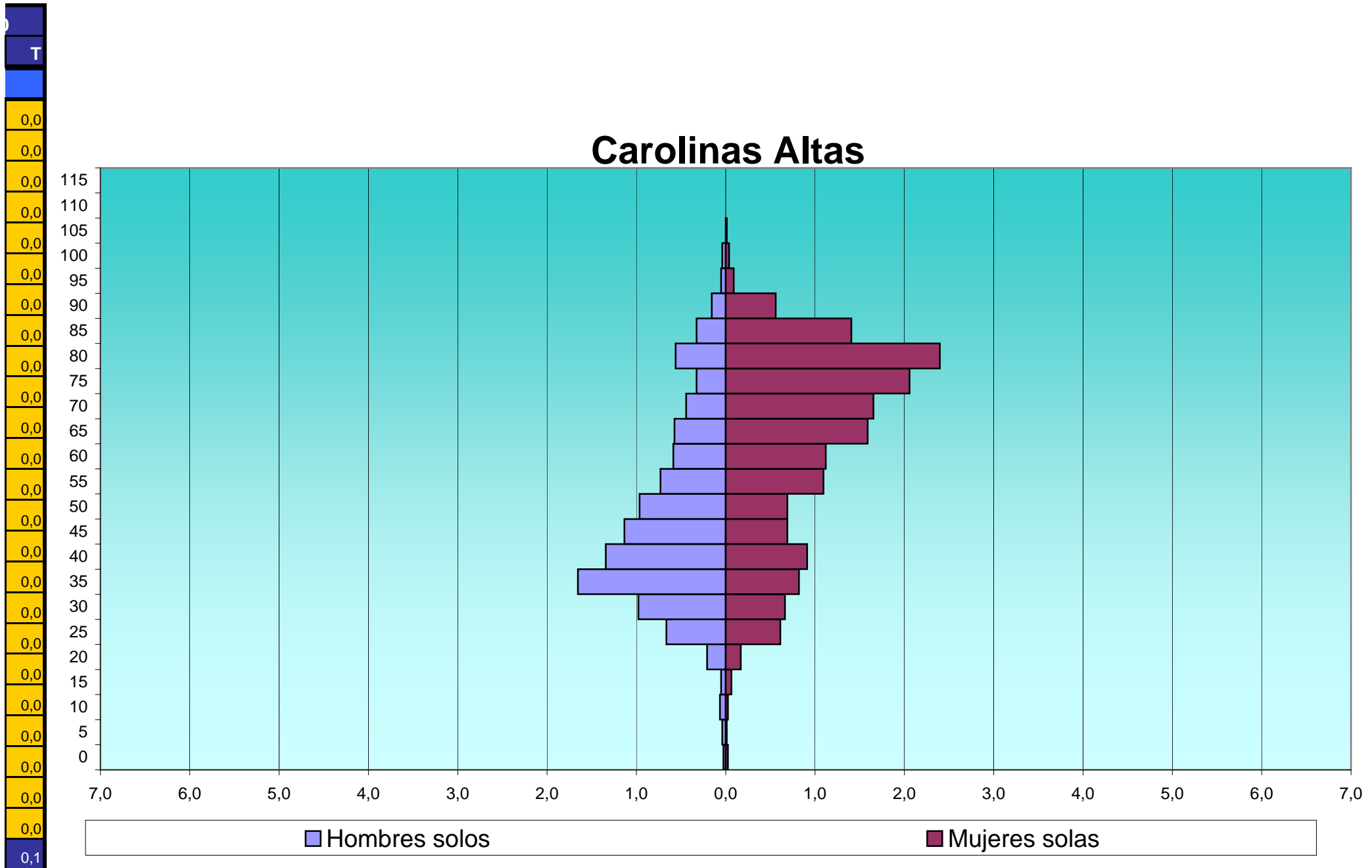
EDAD	Total			1			2			3			4			5			6			7			8			9			>= 10	
	H	M	T	H	M	T	H	M	T	H	M	T	H	M	T	H	M	T	H	M	T	H	M	T	H	M	T	H	M	T	H	M
CAROLINAS ALTAS																																
0	7	9	16	2	2	4	0	1	1	3	2	5	1	1	2	0	3	3	0	0	0	0	0	1	0	1	0	0	0	0	0	0
5	16	14	30	3	1	4	3	2	5	3	2	5	0	3	3	3	3	6	3	0	3	1	1	2	0	1	1	0	0	0	0	1
10	23	13	36	5	2	7	3	5	8	5	0	5	5	4	9	2	1	3	1	0	1	1	0	1	1	0	1	0	0	0	0	1
15	25	20	45	4	5	9	3	3	6	5	2	7	5	8	13	6	1	7	1	1	2	0	0	0	1	0	1	0	0	0	0	0
20	57	49	106	16	13	29	11	8	19	10	9	19	7	6	13	8	4	12	4	5	9	1	1	2	0	3	3	0	0	0	0	0
25	140	171	311	51	47	98	29	44	73	23	27	50	20	25	45	8	16	24	6	8	14	3	0	3	0	4	4	0	0	0	0	0
30	267	283	550	75	51	126	55	61	116	50	65	115	40	50	90	20	26	46	14	14	28	6	8	14	4	3	7	2	4	6	1	1
35	398	335	733	127	63	190	61	68	129	77	77	154	78	70	148	22	29	51	9	14	23	11	7	18	5	4	9	6	2	8	2	1
40	409	340	749	103	70	173	69	58	127	86	79	165	96	76	172	31	34	65	11	13	24	7	2	9	4	3	7	2	5	7	0	0
45	416	340	756	87	53	140	49	87	136	91	96	187	112	66	178	41	27	68	21	7	28	7	2	9	6	2	8	2	0	2	0	0
50	402	286	688	74	53	127	60	71	131	106	80	186	100	43	143	32	19	51	10	10	20	11	7	18	3	0	3	5	3	8	1	0
55	376	261	637	56	84	140	74	65	139	103	51	154	90	32	122	33	15	48	12	6	18	5	6	11	2	2	4	0	0	0	1	0
60	329	246	575	45	86	131	112	79	191	89	43	132	52	23	75	24	10	34	4	3	7	3	2	5	0	0	0	0	0	0	0	0
65	378	249	627	44	122	166	176	77	253	97	29	126	39	11	50	12	6	18	6	2	8	4	2	6	0	0	0	0	0	0	0	0
70	291	248	539	34	127	161	162	77	239	61	24	85	21	10	31	11	7	18	1	1	2	1	0	1	0	1	1	0	0	0	0	1
75	248	230	478	25	158	183	148	52	200	46	12	58	18	3	21	5	1	6	4	3	7	1	0	1	1	0	1	0	0	0	0	1
80	186	249	435	43	184	227	106	50	156	26	10	36	7	3	10	3	2	5	1	0	1	0	0	0	0	0	0	0	0	0	0	0
85	79	166	245	25	108	133	45	42	87	6	11	17	3	1	4	0	3	3	0	1	1	0	0	0	0	0	0	0	0	0	0	0
90	35	58	93	12	43	55	21	10	31	1	2	3	1	1	2	0	2	2	0	0	0	0	0	0	0	0	0	0	0	0	0	0
95	5	11	16	4	7	11	1	3	4	0	0	0	0	1	1	0	0	0	0	0	0	0	0	0	0	0	0	0	0	0	0	0
100	3	3	6	3	3	6	0	0	0	0	0	0	0	0	0	0	0	0	0	0	0	0	0	0	0	0	0	0	0	0	0	0
105	0	1	1	0	1	1	0	0	0	0	0	0	0	0	0	0	0	0	0	0	0	0	0	0	0	0	0	0	0	0	0	0
110	0	0	0	0	0	0	0	0	0	0	0	0	0	0	0	0	0	0	0	0	0	0	0	0	0	0	0	0	0	0	0	0
115	0	0	0	0	0	0	0	0	0	0	0	0	0	0	0	0	0	0	0	0	0	0	0	0	0	0	0	0	0	0	0	0
	4.090	3.582	7.672	838	1.283	2.121	1.188	863	2.051	888	621	1.509	695	437	1.132	261	209	470	108	88	196	62	38	100	28	23	51	17	14	31	5	6

**Barrios: Viviendas clasificadas según el número de miembros, sexo y edad
de la persona principal**

0	T	EDAD	Total %			1			2			3			4			5			6			7			8			9			>= 10			
			H	M	T	H	M	T	H	M	T	H	M	T	H	M	T	H	M	T	H	M	T	H	M	T	H	M	T	H	M					
			CAROLINAS ALTAS																																	
0	0		0,1	0,1	0,2	0,0	0,0	0,1	0,0	0,0	0,0	0,0	0,0	0,0	0,0	0,0	0,0	0,0	0,0	0,0	0,0	0,0	0,0	0,0	0,0	0,0	0,0	0,0	0,0	0,0	0,0					
1	5		0,2	0,2	0,4	0,0	0,0	0,1	0,0	0,0	0,1	0,0	0,0	0,1	0,0	0,0	0,1	0,0	0,0	0,0	0,0	0,0	0,0	0,0	0,0	0,0	0,0	0,0	0,0	0,0	0,0					
1	10		0,3	0,2	0,5	0,1	0,0	0,1	0,0	0,1	0,1	0,0	0,1	0,1	0,1	0,1	0,0	0,0	0,0	0,0	0,0	0,0	0,0	0,0	0,0	0,0	0,0	0,0	0,0	0,0	0,0					
0	15		0,3	0,3	0,6	0,1	0,1	0,1	0,0	0,0	0,1	0,1	0,0	0,1	0,1	0,1	0,0	0,1	0,0	0,0	0,0	0,0	0,0	0,0	0,0	0,0	0,0	0,0	0,0	0,0	0,0					
0	20		0,7	0,6	1,4	0,2	0,2	0,4	0,1	0,1	0,2	0,1	0,1	0,2	0,1	0,1	0,2	0,1	0,1	0,2	0,1	0,1	0,0	0,0	0,0	0,0	0,0	0,0	0,0	0,0	0,0					
0	25		1,8	2,2	4,1	0,7	0,6	1,3	0,4	0,6	1,0	0,3	0,4	0,7	0,3	0,3	0,6	0,1	0,2	0,3	0,1	0,1	0,2	0,0	0,0	0,0	0,0	0,1	0,1	0,0	0,0					
2	30		3,5	3,7	7,2	1,0	0,7	1,6	0,7	0,8	1,5	0,7	0,8	1,5	0,5	0,7	1,2	0,3	0,3	0,6	0,2	0,2	0,4	0,1	0,1	0,2	0,1	0,0	0,1	0,0	0,0					
3	35		5,2	4,4	9,6	1,7	0,8	2,5	0,8	0,9	1,7	1,0	1,0	2,0	1,0	0,9	1,9	0,3	0,4	0,7	0,1	0,2	0,3	0,1	0,1	0,2	0,1	0,1	0,1	0,0	0,0					
0	40		5,3	4,4	9,8	1,3	0,9	2,3	0,9	0,8	1,7	1,1	1,0	2,2	1,3	1,0	2,2	0,4	0,4	0,8	0,1	0,2	0,3	0,1	0,0	0,1	0,1	0,0	0,1	0,0	0,0					
0	45		5,4	4,4	9,9	1,1	0,7	1,8	0,6	1,1	1,8	1,2	1,3	2,4	1,5	0,9	2,3	0,5	0,4	0,9	0,3	0,1	0,4	0,1	0,0	0,1	0,1	0,0	0,0	0,0	0,0					
1	50		5,2	3,7	9,0	1,0	0,7	1,7	0,8	0,9	1,7	1,4	1,0	2,4	1,3	0,6	1,9	0,4	0,2	0,7	0,1	0,1	0,3	0,1	0,1	0,2	0,0	0,0	0,0	0,1	0,0					
1	55		4,9	3,4	8,3	0,7	1,1	1,8	1,0	0,8	1,8	1,3	0,7	2,0	1,2	0,4	1,6	0,4	0,2	0,6	0,2	0,1	0,2	0,1	0,1	0,1	0,0	0,0	0,1	0,0	0,0					
0	60		4,3	3,2	7,5	0,6	1,1	1,7	1,5	1,0	2,5	1,2	0,6	1,7	0,7	0,3	1,0	0,3	0,1	0,4	0,1	0,0	0,1	0,0	0,0	0,1	0,0	0,0	0,0	0,0	0,0					
0	65		4,9	3,2	8,2	0,6	1,6	2,2	2,3	1,0	3,3	1,3	0,4	1,6	0,5	0,1	0,7	0,2	0,1	0,2	0,1	0,0	0,1	0,1	0,0	0,1	0,0	0,0	0,0	0,0	0,0					
1	70		3,8	3,2	7,0	0,4	1,7	2,1	2,1	1,0	3,1	0,8	0,3	1,1	0,3	0,1	0,4	0,1	0,1	0,2	0,0	0,0	0,0	0,0	0,0	0,0	0,0	0,0	0,0	0,0	0,0					
1	75		3,2	3,0	6,2	0,3	2,1	2,4	1,9	0,7	2,6	0,6	0,2	0,8	0,2	0,0	0,3	0,1	0,0	0,1	0,1	0,0	0,1	0,0	0,0	0,0	0,0	0,0	0,0	0,0	0,0					
0	80		2,4	3,2	5,7	0,6	2,4	3,0	1,4	0,7	2,0	0,3	0,1	0,5	0,1	0,0	0,1	0,0	0,0	0,1	0,0	0,0	0,0	0,0	0,0	0,0	0,0	0,0	0,0	0,0	0,0					
0	85		1,0	2,2	3,2	0,3	1,4	1,7	0,6	0,5	1,1	0,1	0,1	0,2	0,0	0,0	0,1	0,0	0,0	0,0	0,0	0,0	0,0	0,0	0,0	0,0	0,0	0,0	0,0	0,0	0,0					
0	90		0,5	0,8	1,2	0,2	0,6	0,7	0,3	0,1	0,4	0,0	0,0	0,0	0,0	0,0	0,0	0,0	0,0	0,0	0,0	0,0	0,0	0,0	0,0	0,0	0,0	0,0	0,0	0,0	0,0					
0	95		0,1	0,1	0,2	0,1	0,1	0,1	0,0	0,0	0,1	0,0	0,0	0,0	0,0	0,0	0,0	0,0	0,0	0,0	0,0	0,0	0,0	0,0	0,0	0,0	0,0	0,0	0,0	0,0	0,0					
0	100		0,0	0,0	0,1	0,0	0,0	0,1	0,0	0,0	0,0	0,0	0,0	0,0	0,0	0,0	0,0	0,0	0,0	0,0	0,0	0,0	0,0	0,0	0,0	0,0	0,0	0,0	0,0	0,0	0,0					
0	105		0,0	0,0	0,0	0,0	0,0	0,0	0,0	0,0	0,0	0,0	0,0	0,0	0,0	0,0	0,0	0,0	0,0	0,0	0,0	0,0	0,0	0,0	0,0	0,0	0,0	0,0	0,0	0,0	0,0					
0	110		0,0	0,0	0,0	0,0	0,0	0,0	0,0	0,0	0,0	0,0	0,0	0,0	0,0	0,0	0,0	0,0	0,0	0,0	0,0	0,0	0,0	0,0	0,0	0,0	0,0	0,0	0,0	0,0	0,0					
0	115		0,0	0,0	0,0	0,0	0,0	0,0	0,0	0,0	0,0	0,0	0,0	0,0	0,0	0,0	0,0	0,0	0,0	0,0	0,0	0,0	0,0	0,0	0,0	0,0	0,0	0,0	0,0	0,0	0,0					
11			53,3	46,7	100,0	10,9	16,7	27,6	15,5	11,2	26,7	11,6	8,1	19,7	9,1	5,7	14,8	3,4	2,7	6,1	1,4	1,1	2,6	0,8	0,5	1,3	0,4	0,3	0,7	0,2	0,2	0,4				

**Barrios: Viviendas clasificadas según el número de miembros, sexo y edad
de la persona principal**

Carolinas Altas



*Barrios: Viviendas clasificadas según el número de miembros, sexo y edad
de la persona principal*



*Barrios: Viviendas clasificadas según el número de miembros, sexo y edad
de la persona principal*

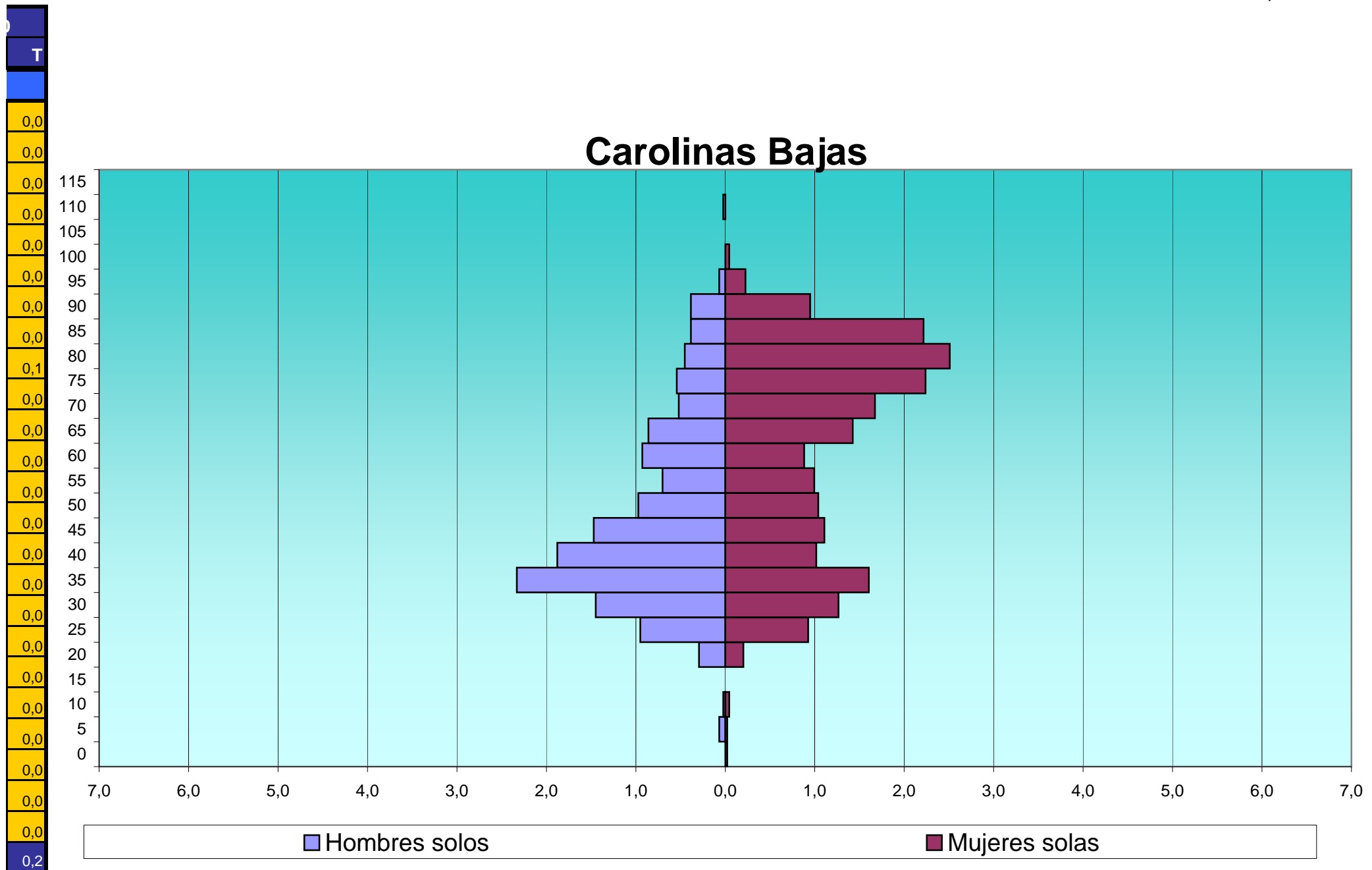
EDAD	Total			1			2			3			4			5			6			7			8			9			>= 10	
	H	M	T	H	M	T	H	M	T	H	M	T	H	M	T	H	M	T	H	M	T	H	M	T	H	M	T	H	M	T	H	M
CAROLINAS BAJAS																																
0	10	2	12	0	1	1	2	0	2	2	0	2	1	1	2	1	0	1	1	0	1	2	0	2	1	0	1	0	0	0	0	0
5	7	7	14	3	1	4	1	1	2	0	2	2	1	1	2	2	1	3	0	1	1	0	0	0	0	0	0	0	0	0	0	0
10	10	8	18	1	2	3	4	0	4	1	3	4	1	0	1	1	2	3	1	0	1	1	1	2	0	0	0	0	0	0	0	0
15	10	10	20	0	0	0	1	1	2	5	4	9	2	3	5	2	1	3	0	1	1	0	0	0	0	0	0	0	0	0	0	0
20	36	47	83	13	9	22	5	11	16	8	9	17	4	10	14	3	5	8	0	2	2	2	1	3	0	0	0	1	0	1	0	0
25	99	105	204	42	41	83	17	26	43	13	19	32	15	11	26	5	4	9	3	1	4	1	2	3	1	0	1	2	0	2	0	1
30	175	178	353	64	56	120	37	38	75	31	31	62	24	25	49	12	11	23	3	7	10	0	5	5	1	2	3	1	3	4	2	0
35	261	220	481	103	71	174	42	53	95	52	40	92	33	35	68	16	13	29	8	2	10	4	3	7	2	3	5	1	0	1	0	0
40	246	209	455	83	45	128	39	52	91	47	41	88	35	36	71	17	17	34	12	8	20	5	3	8	5	1	6	0	3	3	3	3
45	227	188	415	65	49	114	39	49	88	45	46	91	49	27	76	15	9	24	5	3	8	4	4	8	0	0	0	5	0	5	0	1
50	186	160	346	43	46	89	38	28	66	35	38	73	44	24	68	14	12	26	2	6	8	6	3	9	1	2	3	3	1	4	0	0
55	160	137	297	31	44	75	35	44	79	39	25	64	37	12	49	11	7	18	4	5	9	2	0	2	0	0	0	1	0	1	0	0
60	143	110	253	41	39	80	49	32	81	29	26	55	17	7	24	5	2	7	2	4	6	0	0	0	0	0	0	0	0	0	0	0
65	175	142	317	38	63	101	57	46	103	51	19	70	17	8	25	5	2	7	3	3	6	3	0	3	0	1	1	1	0	1	0	0
70	160	122	282	23	74	97	77	26	103	33	15	48	15	5	20	7	2	9	4	0	4	1	0	1	0	0	0	0	0	0	0	0
75	154	155	309	24	99	123	83	35	118	29	10	39	12	6	18	4	2	6	0	2	2	2	1	3	0	0	0	0	0	0	0	0
80	103	173	276	20	111	131	60	38	98	15	14	29	5	5	10	2	4	6	1	0	1	0	1	1	0	0	0	0	0	0	0	0
85	52	131	183	17	98	115	30	23	53	5	5	10	0	2	2	0	3	3	0	0	0	0	0	0	0	0	0	0	0	0	0	0
90	25	55	80	17	42	59	6	9	15	0	3	3	2	0	2	0	1	1	0	0	0	0	0	0	0	0	0	0	0	0	0	0
95	7	11	18	3	10	13	3	0	3	0	1	1	0	0	0	0	0	0	0	0	0	1	0	1	0	0	0	0	0	0	0	0
100	0	3	3	0	2	2	0	1	1	0	0	0	0	0	0	0	0	0	0	0	0	0	0	0	0	0	0	0	0	0	0	0
105	0	0	0	0	0	0	0	0	0	0	0	0	0	0	0	0	0	0	0	0	0	0	0	0	0	0	0	0	0	0	0	0
110	1	0	1	1	0	1	0	0	0	0	0	0	0	0	0	0	0	0	0	0	0	0	0	0	0	0	0	0	0	0	0	0
115	0	0	0	0	0	0	0	0	0	0	0	0	0	0	0	0	0	0	0	0	0	0	0	0	0	0	0	0	0	0	0	0
	2.247	2.173	4.420	632	903	1.535	625	513	1.138	440	351	791	314	218	532	122	98	220	49	45	94	34	24	58	11	9	20	15	7	22	5	5

**Barrios: Viviendas clasificadas según el número de miembros, sexo y edad
de la persona principal**


0	T	EDAD	Total %			1			2			3			4			5			6			7			8			9			>= 10	
			H	M	T	H	M	T	H	M	T	H	M	T	H	M	T	H	M	T	H	M	T	H	M	T	H	M	T	H	M			
			CAROLINAS BAJAS																															
0	0	0	0.2	0.0	0.3	0.0	0.0	0.0	0.0	0.0	0.0	0.0	0.0	0.0	0.0	0.0	0.0	0.0	0.0	0.0	0.0	0.0	0.0	0.0	0.0	0.0	0.0	0.0	0.0	0.0	0.0			
0	5	0	0.2	0.2	0.3	0.1	0.0	0.1	0.0	0.0	0.0	0.0	0.0	0.0	0.0	0.0	0.0	0.1	0.0	0.0	0.0	0.0	0.0	0.0	0.0	0.0	0.0	0.0	0.0	0.0	0.0			
0	10	0	0.2	0.2	0.4	0.0	0.0	0.1	0.1	0.0	0.1	0.1	0.0	0.0	0.0	0.0	0.0	0.1	0.0	0.0	0.0	0.0	0.0	0.0	0.0	0.0	0.0	0.0	0.0	0.0	0.0			
0	15	0	0.2	0.2	0.5	0.0	0.0	0.0	0.0	0.1	0.1	0.2	0.0	0.1	0.1	0.0	0.0	0.1	0.0	0.0	0.0	0.0	0.0	0.0	0.0	0.0	0.0	0.0	0.0	0.0	0.0			
0	20	0	0.8	1.1	1.9	0.3	0.2	0.5	0.1	0.2	0.4	0.2	0.1	0.2	0.3	0.1	0.1	0.2	0.0	0.0	0.0	0.0	0.0	0.1	0.0	0.0	0.0	0.0	0.0	0.0	0.0			
1	25	2.2	2.4	4.6	1.0	0.9	1.9	0.4	0.6	1.0	0.3	0.4	0.7	0.3	0.2	0.6	0.1	0.1	0.2	0.1	0.0	0.0	0.1	0.0	0.0	0.0	0.0	0.0	0.0	0.0	0.0			
2	30	4.0	4.0	8.0	1.4	1.3	2.7	0.8	0.9	1.7	0.7	0.7	1.4	0.5	0.6	1.1	0.3	0.2	0.5	0.1	0.2	0.2	0.0	0.1	0.1	0.0	0.0	0.1	0.0	0.1	0.0			
0	35	5.9	5.0	10.9	2.3	1.6	3.9	1.0	1.2	2.1	1.2	0.9	2.1	0.7	0.8	1.5	0.4	0.3	0.7	0.2	0.0	0.2	0.1	0.1	0.2	0.0	0.1	0.1	0.0	0.0	0.0			
6	40	5.6	4.7	10.3	1.9	1.0	2.9	0.9	1.2	2.1	1.1	0.9	2.0	0.8	0.8	1.6	0.4	0.4	0.8	0.3	0.2	0.5	0.1	0.1	0.2	0.1	0.0	0.1	0.0	0.1	0.1			
1	45	5.1	4.3	9.4	1.5	1.1	2.6	0.9	1.1	2.0	1.0	1.0	2.1	1.1	0.6	1.7	0.3	0.2	0.5	0.1	0.1	0.2	0.1	0.1	0.2	0.0	0.0	0.0	0.1	0.0	0.0			
0	50	4.2	3.6	7.8	1.0	1.0	2.0	0.9	0.6	1.5	0.8	0.9	1.7	1.0	0.5	1.5	0.3	0.3	0.6	0.0	0.1	0.2	0.1	0.1	0.2	0.0	0.0	0.1	0.1	0.0	0.1			
0	55	3.6	3.1	6.7	0.7	1.0	1.7	0.8	1.0	1.8	0.9	0.6	1.4	0.8	0.3	1.1	0.2	0.2	0.4	0.1	0.1	0.2	0.0	0.0	0.0	0.0	0.0	0.0	0.0	0.0	0.0			
0	60	3.2	2.5	5.7	0.9	0.9	1.8	1.1	0.7	1.8	0.7	0.6	1.2	0.4	0.2	0.5	0.1	0.0	0.2	0.0	0.1	0.1	0.0	0.0	0.0	0.0	0.0	0.0	0.0	0.0	0.0			
0	65	4.0	3.2	7.2	0.9	1.4	2.3	1.3	1.0	2.3	1.2	0.4	1.6	0.4	0.2	0.6	0.1	0.0	0.2	0.1	0.1	0.1	0.1	0.0	0.1	0.0	0.0	0.0	0.0	0.0	0.0			
0	70	3.6	2.8	6.4	0.5	1.7	2.2	1.7	0.6	2.3	0.7	0.3	1.1	0.3	0.1	0.5	0.2	0.0	0.2	0.1	0.0	0.1	0.0	0.0	0.0	0.0	0.0	0.0	0.0	0.0	0.0			
0	75	3.5	3.5	7.0	0.5	2.2	2.8	1.9	0.8	2.7	0.7	0.2	0.9	0.3	0.1	0.4	0.1	0.0	0.1	0.0	0.0	0.0	0.0	0.0	0.1	0.0	0.0	0.0	0.0	0.0	0.0			
0	80	2.3	3.9	6.2	0.5	2.5	3.0	1.4	0.9	2.2	0.3	0.3	0.7	0.1	0.1	0.2	0.0	0.1	0.1	0.0	0.0	0.0	0.0	0.0	0.0	0.0	0.0	0.0	0.0	0.0	0.0			
0	85	1.2	3.0	4.1	0.4	2.2	2.6	0.7	0.5	1.2	0.1	0.1	0.2	0.0	0.0	0.0	0.0	0.1	0.1	0.0	0.0	0.0	0.0	0.0	0.0	0.0	0.0	0.0	0.0	0.0	0.0			
0	90	0.6	1.2	1.8	0.4	1.0	1.3	0.1	0.2	0.3	0.0	0.1	0.1	0.0	0.0	0.0	0.0	0.0	0.0	0.0	0.0	0.0	0.0	0.0	0.0	0.0	0.0	0.0	0.0	0.0	0.0			
0	95	0.2	0.2	0.4	0.1	0.2	0.3	0.1	0.0	0.1	0.0	0.0	0.0	0.0	0.0	0.0	0.0	0.0	0.0	0.0	0.0	0.0	0.0	0.0	0.0	0.0	0.0	0.0	0.0	0.0	0.0			
0	100	0.0	0.1	0.1	0.0	0.0	0.0	0.0	0.0	0.0	0.0	0.0	0.0	0.0	0.0	0.0	0.0	0.0	0.0	0.0	0.0	0.0	0.0	0.0	0.0	0.0	0.0	0.0	0.0	0.0	0.0			
0	105	0.0	0.0	0.0	0.0	0.0	0.0	0.0	0.0	0.0	0.0	0.0	0.0	0.0	0.0	0.0	0.0	0.0	0.0	0.0	0.0	0.0	0.0	0.0	0.0	0.0	0.0	0.0	0.0	0.0	0.0			
0	110	0.0	0.0	0.0	0.0	0.0	0.0	0.0	0.0	0.0	0.0	0.0	0.0	0.0	0.0	0.0	0.0	0.0	0.0	0.0	0.0	0.0	0.0	0.0	0.0	0.0	0.0	0.0	0.0	0.0	0.0			
0	115	0.0	0.0	0.0	0.0	0.0	0.0	0.0	0.0	0.0	0.0	0.0	0.0	0.0	0.0	0.0	0.0	0.0	0.0	0.0	0.0	0.0	0.0	0.0	0.0	0.0	0.0	0.0	0.0	0.0	0.0			
10			50.8	49.2	100.0	14.3	20.4	34.7	14.1	11.6	25.7	10.0	7.9	17.9	7.1	4.9	12.0	2.8	2.2	5.0	1.1	1.0	2.1	0.8	0.5	1.3	0.2	0.2	0.5	0.3	0.2	0.1		

**Barrios: Viviendas clasificadas según el número de miembros, sexo y edad
de la persona principal**

Carolinas Bajas



*Barrios: Viviendas clasificadas según el número de miembros, sexo y edad
de la persona principal*



7,0



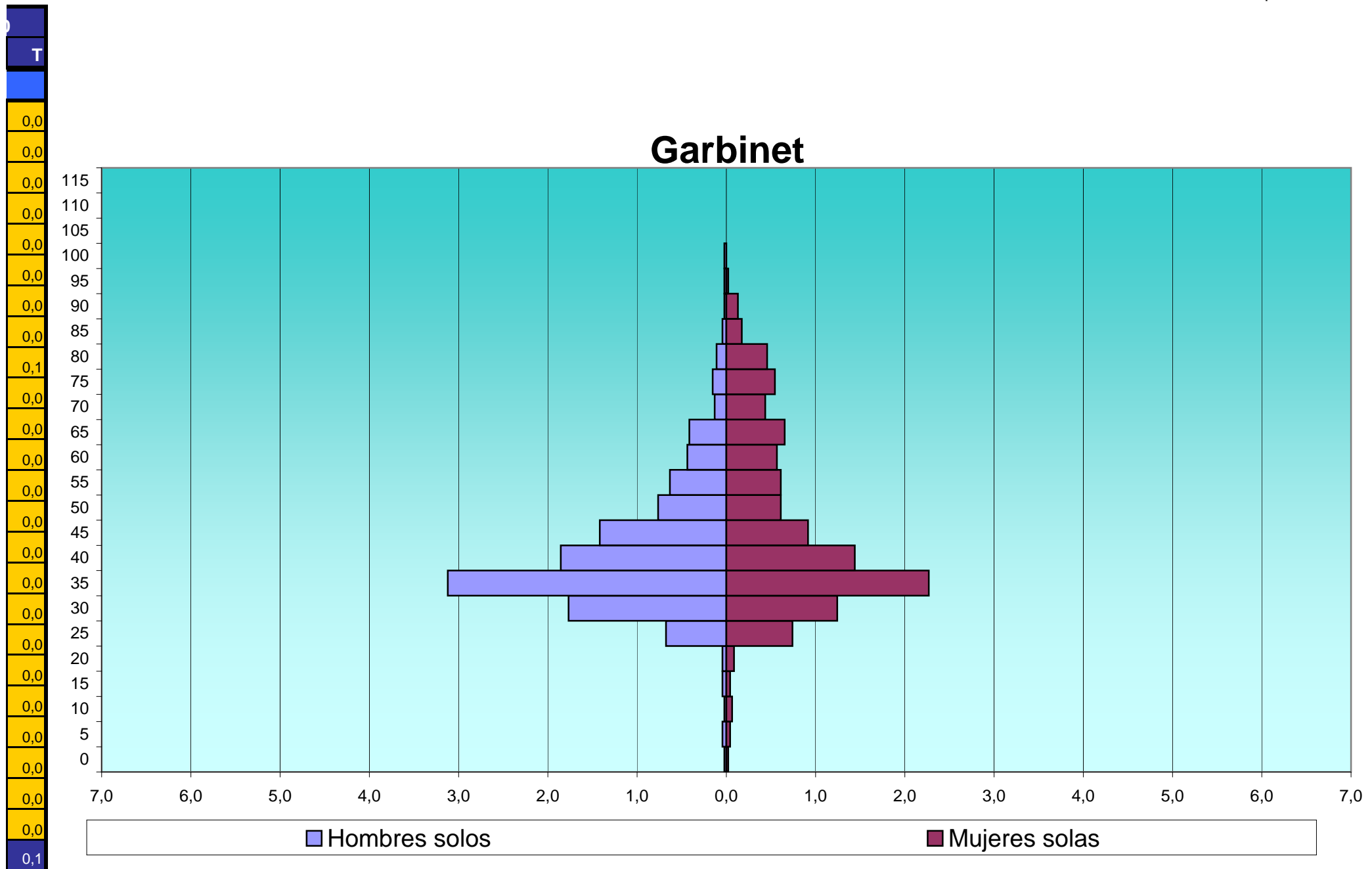
*Barrios: Viviendas clasificadas según el número de miembros, sexo y edad
de la persona principal*

EDAD	Total			1			2			3			4			5			6			7			8			9			>= 10	
	H	M	T	H	M	T	H	M	T	H	M	T	H	M	T	H	M	T	H	M	T	H	M	T	H	M	T	H	M	T	H	M
GARBINET																																
0	5	4	9	1	1	2	2	0	2	2	2	4	0	0	0	0	0	0	0	0	0	0	1	1	0	0	0	0	0	0	0	0
5	10	7	17	2	2	4	0	0	0	2	3	5	5	2	7	1	0	1	0	0	0	0	0	0	0	0	0	0	0	0	0	0
10	12	10	22	1	3	4	2	1	3	3	1	4	5	4	9	0	0	0	0	1	1	0	0	0	0	0	1	0	1	0	0	0
15	13	8	21	2	2	4	3	1	4	2	2	4	4	2	6	1	1	2	0	0	0	1	0	1	0	0	0	0	0	0	0	0
20	14	18	32	2	4	6	4	5	9	4	3	7	2	4	6	2	1	3	0	1	1	0	0	0	0	0	0	0	0	0	0	0
25	59	89	148	31	34	65	9	28	37	11	16	27	3	7	10	2	2	4	2	0	2	1	2	3	0	0	0	0	0	0	0	0
30	237	236	473	81	57	138	57	65	122	61	56	117	27	43	70	8	12	20	3	2	5	0	0	0	0	0	0	0	0	0	0	1
35	541	445	986	143	104	247	82	83	165	128	112	240	143	109	252	30	27	57	8	5	13	3	2	5	2	2	4	2	0	2	0	1
40	462	331	793	85	66	151	45	68	113	111	73	184	176	100	276	25	16	41	8	5	13	6	1	7	3	0	3	1	1	2	2	1
45	355	247	602	65	42	107	29	50	79	75	55	130	146	75	221	29	23	52	6	1	7	2	0	2	2	0	2	0	1	1	1	0
50	246	176	422	35	28	63	27	45	72	57	44	101	99	39	138	16	11	27	7	3	10	4	3	7	0	2	2	1	1	2	0	0
55	206	102	308	29	28	57	40	32	72	61	24	85	49	12	61	17	4	21	6	1	7	4	0	4	0	0	0	0	1	1	0	0
60	121	84	205	20	26	46	37	32	69	36	19	55	14	5	19	11	2	13	1	0	1	1	0	1	1	0	1	0	0	0	0	0
65	102	72	174	19	30	49	46	32	78	21	7	28	9	0	9	4	2	6	3	1	4	0	0	0	0	0	0	0	0	0	0	0
70	95	53	148	6	20	26	59	24	83	19	5	24	9	1	10	0	1	1	1	1	2	1	1	2	0	0	0	0	0	0	0	0
75	76	44	120	7	25	32	53	14	67	14	5	19	2	0	2	0	0	0	0	0	0	0	0	0	0	0	0	0	0	0	0	0
80	28	36	64	5	21	26	15	8	23	4	5	9	2	1	3	2	1	3	0	0	0	0	0	0	0	0	0	0	0	0	0	0
85	11	13	24	2	8	10	9	1	10	0	3	3	0	0	0	0	1	1	0	0	0	0	0	0	0	0	0	0	0	0	0	0
90	1	10	11	1	6	7	0	2	2	0	0	0	0	1	1	0	1	1	0	0	0	0	0	0	0	0	0	0	0	0	0	0
95	1	1	2	1	1	2	0	0	0	0	0	0	0	0	0	0	0	0	0	0	0	0	0	0	0	0	0	0	0	0	0	0
100	1	0	1	1	0	1	0	0	0	0	0	0	0	0	0	0	0	0	0	0	0	0	0	0	0	0	0	0	0	0	0	0
105	0	0	0	0	0	0	0	0	0	0	0	0	0	0	0	0	0	0	0	0	0	0	0	0	0	0	0	0	0	0	0	0
110	0	0	0	0	0	0	0	0	0	0	0	0	0	0	0	0	0	0	0	0	0	0	0	0	0	0	0	0	0	0	0	0
115	0	0	0	0	0	0	0	0	0	0	0	0	0	0	0	0	0	0	0	0	0	0	0	0	0	0	0	0	0	0	0	0
	2.596	1.986	4.582	539	508	1.047	519	491	1.010	611	435	1.046	695	405	1.100	148	105	253	45	21	66	23	10	33	8	4	12	5	4	9	3	3

**Barrios: Viviendas clasificadas según el número de miembros, sexo y edad
de la persona principal**

0	T	EDAD	Total %			1			2			3			4			5			6			7			8			9			>= 10			
			H	M	T	H	M	T	H	M	T	H	M	T	H	M	T	H	M	T	H	M	T	H	M	T	H	M	T	H	M					
			GARBINET																																	
0	0		0,1	0,1	0,2	0,0	0,0	0,0	0,0	0,0	0,0	0,0	0,1	0,0	0,0	0,0	0,0	0,0	0,0	0,0	0,0	0,0	0,0	0,0	0,0	0,0	0,0	0,0	0,0	0,0	0,0	0,0				
0	5		0,2	0,2	0,4	0,0	0,0	0,1	0,0	0,0	0,0	0,1	0,1	0,1	0,0	0,2	0,0	0,0	0,0	0,0	0,0	0,0	0,0	0,0	0,0	0,0	0,0	0,0	0,0	0,0	0,0	0,0				
0	10		0,3	0,2	0,5	0,0	0,1	0,1	0,0	0,0	0,1	0,1	0,0	0,1	0,1	0,1	0,0	0,0	0,0	0,0	0,0	0,0	0,0	0,0	0,0	0,0	0,0	0,0	0,0	0,0	0,0	0,0				
0	15		0,3	0,2	0,5	0,0	0,0	0,1	0,1	0,0	0,1	0,1	0,0	0,1	0,1	0,0	0,0	0,0	0,0	0,0	0,0	0,0	0,0	0,0	0,0	0,0	0,0	0,0	0,0	0,0	0,0	0,0				
0	20		0,3	0,4	0,7	0,0	0,1	0,1	0,1	0,1	0,2	0,1	0,1	0,2	0,0	0,1	0,1	0,0	0,1	0,0	0,0	0,0	0,0	0,0	0,0	0,0	0,0	0,0	0,0	0,0	0,0	0,0				
0	25		1,3	1,9	3,2	0,7	0,7	1,4	0,2	0,6	0,8	0,2	0,3	0,6	0,1	0,2	0,2	0,0	0,0	0,1	0,0	0,0	0,0	0,0	0,1	0,0	0,0	0,0	0,0	0,0	0,0	0,0				
1	30		5,2	5,2	10,3	1,8	1,2	3,0	1,2	1,4	2,7	1,3	1,2	2,6	0,6	0,9	1,5	0,2	0,3	0,4	0,1	0,0	0,1	0,0	0,0	0,0	0,0	0,0	0,0	0,0	0,0	0,0				
1	35		11,8	9,7	21,5	3,1	2,3	5,4	1,8	1,8	3,6	2,8	2,4	5,2	3,1	2,4	5,5	0,7	0,6	1,2	0,2	0,1	0,3	0,1	0,0	0,1	0,0	0,0	0,1	0,0	0,0	0,0				
3	40		10,1	7,2	17,3	1,9	1,4	3,3	1,0	1,5	2,5	2,4	1,6	4,0	3,8	2,2	6,0	0,5	0,3	0,9	0,2	0,1	0,3	0,1	0,0	0,2	0,1	0,0	0,1	0,0	0,0	0,0				
1	45		7,7	5,4	13,1	1,4	0,9	2,3	0,6	1,1	1,7	1,6	1,2	2,8	3,2	1,6	4,8	0,6	0,5	1,1	0,1	0,0	0,2	0,0	0,0	0,0	0,0	0,0	0,0	0,0	0,0	0,0				
0	50		5,4	3,8	9,2	0,8	0,6	1,4	0,6	1,0	1,6	1,2	1,0	2,2	2,2	0,9	3,0	0,3	0,2	0,6	0,2	0,1	0,1	0,2	0,0	0,0	0,0	0,0	0,0	0,0	0,0	0,0				
0	55		4,5	2,2	6,7	0,6	0,6	1,2	0,9	0,7	1,6	1,3	0,5	1,9	1,1	0,3	1,3	0,4	0,1	0,5	0,1	0,0	0,2	0,1	0,0	0,1	0,0	0,0	0,0	0,0	0,0	0,0				
0	60		2,6	1,8	4,5	0,4	0,6	1,0	0,8	0,7	1,5	0,8	0,4	1,2	0,3	0,1	0,4	0,2	0,0	0,3	0,0	0,0	0,0	0,0	0,0	0,0	0,0	0,0	0,0	0,0	0,0	0,0				
0	65		2,2	1,6	3,8	0,4	0,7	1,1	1,0	0,7	1,7	0,5	0,2	0,6	0,2	0,0	0,2	0,1	0,0	0,1	0,1	0,0	0,1	0,0	0,0	0,0	0,0	0,0	0,0	0,0	0,0	0,0				
0	70		2,1	1,2	3,2	0,1	0,4	0,6	1,3	0,5	1,8	0,4	0,1	0,5	0,2	0,0	0,2	0,0	0,0	0,0	0,0	0,0	0,0	0,0	0,0	0,0	0,0	0,0	0,0	0,0	0,0	0,0				
0	75		1,7	1,0	2,6	0,2	0,5	0,7	1,2	0,3	1,5	0,3	0,1	0,4	0,0	0,0	0,0	0,0	0,0	0,0	0,0	0,0	0,0	0,0	0,0	0,0	0,0	0,0	0,0	0,0	0,0	0,0				
0	80		0,6	0,8	1,4	0,1	0,5	0,6	0,3	0,2	0,5	0,1	0,1	0,2	0,0	0,0	0,1	0,0	0,0	0,1	0,0	0,0	0,0	0,0	0,0	0,0	0,0	0,0	0,0	0,0	0,0	0,0				
0	85		0,2	0,3	0,5	0,0	0,2	0,2	0,2	0,0	0,2	0,0	0,1	0,1	0,0	0,0	0,0	0,0	0,0	0,0	0,0	0,0	0,0	0,0	0,0	0,0	0,0	0,0	0,0	0,0	0,0	0,0				
0	90		0,0	0,2	0,2	0,0	0,1	0,2	0,0	0,0	0,0	0,0	0,0	0,0	0,0	0,0	0,0	0,0	0,0	0,0	0,0	0,0	0,0	0,0	0,0	0,0	0,0	0,0	0,0	0,0	0,0	0,0				
0	95		0,0	0,0	0,0	0,0	0,0	0,0	0,0	0,0	0,0	0,0	0,0	0,0	0,0	0,0	0,0	0,0	0,0	0,0	0,0	0,0	0,0	0,0	0,0	0,0	0,0	0,0	0,0	0,0	0,0	0,0				
0	100		0,0	0,0	0,0	0,0	0,0	0,0	0,0	0,0	0,0	0,0	0,0	0,0	0,0	0,0	0,0	0,0	0,0	0,0	0,0	0,0	0,0	0,0	0,0	0,0	0,0	0,0	0,0	0,0	0,0	0,0				
0	105		0,0	0,0	0,0	0,0	0,0	0,0	0,0	0,0	0,0	0,0	0,0	0,0	0,0	0,0	0,0	0,0	0,0	0,0	0,0	0,0	0,0	0,0	0,0	0,0	0,0	0,0	0,0	0,0	0,0	0,0				
0	110		0,0	0,0	0,0	0,0	0,0	0,0	0,0	0,0	0,0	0,0	0,0	0,0	0,0	0,0	0,0	0,0	0,0	0,0	0,0	0,0	0,0	0,0	0,0	0,0	0,0	0,0	0,0	0,0	0,0	0,0				
0	115		0,0	0,0	0,0	0,0	0,0	0,0	0,0	0,0	0,0	0,0	0,0	0,0	0,0	0,0	0,0	0,0	0,0	0,0	0,0	0,0	0,0	0,0	0,0	0,0	0,0	0,0	0,0	0,0	0,0	0,0				
6			56,7	43,3	100,0	11,8	11,1	22,9	11,3	10,7	22,0	13,3	9,5	22,8	15,2	8,8	24,0	3,2	2,3	5,5	1,0	0,5	1,4	0,5	0,2	0,7	0,2	0,1	0,3	0,1	0,1	0,2	0,1			

**Barrios: Viviendas clasificadas según el número de miembros, sexo y edad
de la persona principal**



*Barrios: Viviendas clasificadas según el número de miembros, sexo y edad
de la persona principal*



0 7,0



*Barrios: Viviendas clasificadas según el número de miembros, sexo y edad
de la persona principal*

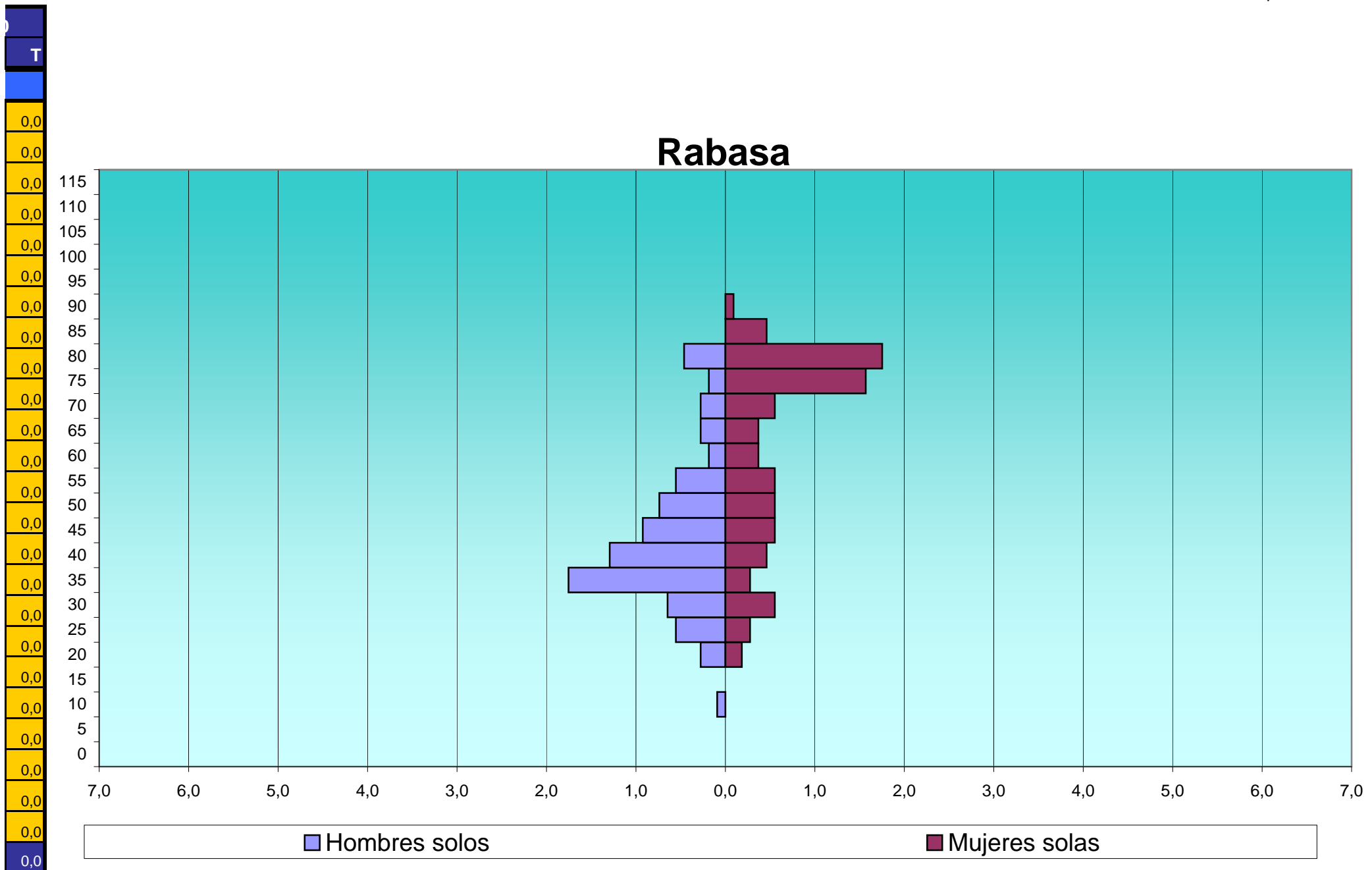
EDAD	Total			1			2			3			4			5			6			7			8			9			>= 10	
	H	M	T	H	M	T	H	M	T	H	M	T	H	M	T	H	M	T	H	M	T	H	M	T	H	M	T	H	M			
RABASA																																
0	0	2	2	0	0	0	0	1	1	0	1	1	0	0	0	0	0	0	0	0	0	0	0	0	0	0	0	0	0	0		
5	2	2	4	0	0	0	0	0	0	2	1	3	0	1	1	0	0	0	0	0	0	0	0	0	0	0	0	0	0	0		
10	2	1	3	1	0	1	0	0	0	1	0	1	0	0	0	0	1	1	0	0	0	0	0	0	0	0	0	0	0	0		
15	2	1	3	0	0	0	0	0	0	1	1	2	0	0	0	0	0	0	1	0	1	0	0	0	0	0	0	0	0	0		
20	6	8	14	3	2	5	1	2	3	1	3	4	0	0	0	0	0	0	1	0	1	0	0	0	0	1	1	0	0	0		
25	12	10	22	6	3	9	2	4	6	0	3	3	3	0	3	1	0	1	0	0	0	0	0	0	0	0	0	0	0	0		
30	26	30	56	7	6	13	3	6	9	5	14	19	9	3	12	1	1	2	0	0	0	0	0	0	1	0	1	0	0	0		
35	75	40	115	19	3	22	13	5	18	21	17	38	19	9	28	2	4	6	0	1	1	1	0	1	0	1	1	0	0	0		
40	65	51	116	14	5	19	6	7	13	11	18	29	27	16	43	6	3	9	0	1	1	0	1	1	1	0	1	0	0	0		
45	71	70	141	10	6	16	7	15	22	17	20	37	29	18	47	6	6	12	2	3	5	0	0	0	0	2	2	0	0	0		
50	100	48	148	8	6	14	6	15	21	24	16	40	47	7	54	12	3	15	2	0	2	0	0	0	0	1	1	1	0	1		
55	77	28	105	6	6	12	19	8	27	23	7	30	21	5	26	6	1	7	1	1	2	0	0	0	1	0	1	0	0	0		
60	68	20	88	2	4	6	24	7	31	24	6	30	12	2	14	5	1	6	1	0	1	0	0	0	0	0	0	0	0	0		
65	52	15	67	3	4	7	27	5	32	12	3	15	6	1	7	2	1	3	2	1	3	0	0	0	0	0	0	0	0	0		
70	45	16	61	3	6	9	22	5	27	14	2	16	3	2	5	2	0	2	0	0	0	0	1	1	1	0	1	0	0	0		
75	27	28	55	2	17	19	15	6	21	4	2	6	2	1	3	1	2	3	2	0	2	1	0	1	0	0	0	0	0	0		
80	21	32	53	5	19	24	13	5	18	1	2	3	0	3	3	2	2	4	0	0	0	0	0	0	0	1	1	0	0	0		
85	15	11	26	0	5	5	7	2	9	4	3	7	2	1	3	1	0	1	1	0	1	0	0	0	0	0	0	0	0	0		
90	0	3	3	0	1	1	0	1	1	0	1	1	0	0	0	0	0	0	0	0	0	0	0	0	0	0	0	0	0	0		
95	0	0	0	0	0	0	0	0	0	0	0	0	0	0	0	0	0	0	0	0	0	0	0	0	0	0	0	0	0	0		
100	0	1	1	0	0	0	0	0	0	0	1	1	0	0	0	0	0	0	0	0	0	0	0	0	0	0	0	0	0	0		
105	0	0	0	0	0	0	0	0	0	0	0	0	0	0	0	0	0	0	0	0	0	0	0	0	0	0	0	0	0	0		
110	0	0	0	0	0	0	0	0	0	0	0	0	0	0	0	0	0	0	0	0	0	0	0	0	0	0	0	0	0	0		
115	0	0	0	0	0	0	0	0	0	0	0	0	0	0	0	0	0	0	0	0	0	0	0	0	0	0	0	0	0	0		
	666	417	1.083	89	93	182	165	94	259	165	121	286	180	69	249	47	25	72	13	7	20	2	2	4	4	6	10	1	0	1	0	

**Barrios: Viviendas clasificadas según el número de miembros, sexo y edad
de la persona principal**

0	T	EDAD	Total %			1			2			3			4			5			6			7			8			9			>= 10			
			H	M	T	H	M	T	H	M	T	H	M	T	H	M	T	H	M	T	H	M	T	H	M	T	H	M	T	H	M					
			RABASA																																	
0	0		0,0	0,2	0,2	0,0	0,0	0,0	0,0	0,1	0,1	0,0	0,1	0,1	0,0	0,0	0,0	0,0	0,0	0,0	0,0	0,0	0,0	0,0	0,0	0,0	0,0	0,0	0,0	0,0	0,0	0,0				
0	5		0,2	0,2	0,4	0,0	0,0	0,0	0,0	0,0	0,0	0,2	0,1	0,3	0,0	0,1	0,1	0,0	0,0	0,0	0,0	0,0	0,0	0,0	0,0	0,0	0,0	0,0	0,0	0,0	0,0	0,0				
0	10		0,2	0,1	0,3	0,1	0,0	0,1	0,0	0,0	0,0	0,1	0,0	0,1	0,0	0,0	0,0	0,1	0,1	0,0	0,0	0,0	0,0	0,0	0,0	0,0	0,0	0,0	0,0	0,0	0,0	0,0				
0	15		0,2	0,1	0,3	0,0	0,0	0,0	0,0	0,0	0,0	0,1	0,1	0,2	0,0	0,0	0,0	0,0	0,0	0,1	0,0	0,1	0,0	0,0	0,0	0,0	0,0	0,0	0,0	0,0	0,0	0,0				
0	20		0,6	0,7	1,3	0,3	0,2	0,5	0,1	0,2	0,3	0,1	0,3	0,4	0,0	0,0	0,0	0,0	0,0	0,1	0,0	0,1	0,0	0,0	0,0	0,0	0,1	0,1	0,0	0,0	0,0	0,0				
0	25		1,1	0,9	2,0	0,6	0,3	0,8	0,2	0,4	0,6	0,0	0,3	0,3	0,3	0,0	0,3	0,1	0,0	0,1	0,0	0,0	0,0	0,0	0,0	0,0	0,0	0,0	0,0	0,0	0,0	0,0				
0	30		2,4	2,8	5,2	0,6	0,6	1,2	0,3	0,6	0,8	0,5	1,3	1,8	0,8	0,3	1,1	0,1	0,1	0,2	0,0	0,0	0,0	0,0	0,0	0,1	0,0	0,1	0,0	0,0	0,0	0,0				
0	35		6,9	3,7	10,6	1,8	0,3	2,0	1,2	0,5	1,7	1,9	1,6	3,5	1,8	0,8	2,6	0,2	0,4	0,6	0,0	0,1	0,1	0,1	0,0	0,1	0,0	0,1	0,0	0,0	0,0	0,0				
0	40		6,0	4,7	10,7	1,3	0,5	1,8	0,6	0,6	1,2	1,0	1,7	2,7	2,5	1,5	4,0	0,6	0,3	0,8	0,0	0,1	0,1	0,0	0,1	0,1	0,1	0,0	0,1	0,0	0,0	0,0				
0	45		6,6	6,5	13,0	0,9	0,6	1,5	0,6	1,4	2,0	1,6	1,8	3,4	2,7	1,7	4,3	0,6	0,6	1,1	0,2	0,3	0,5	0,0	0,0	0,0	0,0	0,2	0,2	0,0	0,0	0,0				
0	50		9,2	4,4	13,7	0,7	0,6	1,3	0,6	1,4	1,9	2,2	1,5	3,7	4,3	0,6	5,0	1,1	0,3	1,4	0,2	0,0	0,2	0,0	0,0	0,0	0,0	0,1	0,1	0,1	0,0	0,1				
0	55		7,1	2,6	9,7	0,6	0,6	1,1	1,8	0,7	2,5	2,1	0,6	2,8	1,9	0,5	2,4	0,6	0,1	0,6	0,1	0,1	0,2	0,0	0,0	0,0	0,1	0,0	0,1	0,0	0,0	0,0				
0	60		6,3	1,8	8,1	0,2	0,4	0,6	2,2	0,6	2,9	2,2	0,6	2,8	1,1	0,2	1,3	0,5	0,1	0,6	0,1	0,0	0,1	0,0	0,0	0,0	0,0	0,0	0,0	0,0	0,0	0,0				
0	65		4,8	1,4	6,2	0,3	0,4	0,6	2,5	0,5	3,0	1,1	0,3	1,4	0,6	0,1	0,6	0,2	0,1	0,3	0,2	0,1	0,3	0,0	0,0	0,0	0,0	0,0	0,0	0,0	0,0	0,0				
0	70		4,2	1,5	5,6	0,3	0,6	0,8	2,0	0,5	2,5	1,3	0,2	1,5	0,3	0,2	0,5	0,2	0,0	0,2	0,0	0,0	0,0	0,0	0,0	0,1	0,1	0,1	0,0	0,0	0,0	0,0				
0	75		2,5	2,6	5,1	0,2	1,6	1,8	1,4	0,6	1,9	0,4	0,2	0,6	0,2	0,1	0,3	0,1	0,2	0,3	0,2	0,0	0,2	0,1	0,0	0,1	0,0	0,0	0,0	0,0	0,0	0,0				
0	80		1,9	3,0	4,9	0,5	1,8	2,2	1,2	0,5	1,7	0,1	0,2	0,3	0,0	0,3	0,3	0,2	0,2	0,4	0,0	0,0	0,0	0,0	0,0	0,0	0,1	0,1	0,0	0,0	0,0	0,0				
0	85		1,4	1,0	2,4	0,0	0,5	0,5	0,6	0,2	0,8	0,4	0,3	0,6	0,2	0,1	0,3	0,1	0,0	0,1	0,1	0,0	0,1	0,0	0,0	0,0	0,0	0,0	0,0	0,0	0,0	0,0				
0	90		0,0	0,3	0,3	0,0	0,1	0,1	0,0	0,1	0,1	0,0	0,1	0,1	0,0	0,0	0,0	0,0	0,0	0,0	0,0	0,0	0,0	0,0	0,0	0,0	0,0	0,0	0,0	0,0	0,0	0,0				
0	95		0,0	0,0	0,0	0,0	0,0	0,0	0,0	0,0	0,0	0,0	0,0	0,0	0,0	0,0	0,0	0,0	0,0	0,0	0,0	0,0	0,0	0,0	0,0	0,0	0,0	0,0	0,0	0,0	0,0	0,0				
0	100		0,0	0,1	0,1	0,0	0,0	0,0	0,0	0,0	0,0	0,0	0,1	0,1	0,0	0,0	0,0	0,0	0,0	0,0	0,0	0,0	0,0	0,0	0,0	0,0	0,0	0,0	0,0	0,0	0,0	0,0				
0	105		0,0	0,0	0,0	0,0	0,0	0,0	0,0	0,0	0,0	0,0	0,0	0,0	0,0	0,0	0,0	0,0	0,0	0,0	0,0	0,0	0,0	0,0	0,0	0,0	0,0	0,0	0,0	0,0	0,0	0,0				
0	110		0,0	0,0	0,0	0,0	0,0	0,0	0,0	0,0	0,0	0,0	0,0	0,0	0,0	0,0	0,0	0,0	0,0	0,0	0,0	0,0	0,0	0,0	0,0	0,0	0,0	0,0	0,0	0,0	0,0	0,0				
0	115		0,0	0,0	0,0	0,0	0,0	0,0	0,0	0,0	0,0	0,0	0,0	0,0	0,0	0,0	0,0	0,0	0,0	0,0	0,0	0,0	0,0	0,0	0,0	0,0	0,0	0,0	0,0	0,0	0,0	0,0				
0			61,5	38,5	100,0	8,2	8,6	16,8	15,2	8,7	23,9	15,2	11,2	26,4	16,6	6,4	23,0	4,3	2,3	6,6	1,2	0,6	1,8	0,2	0,2	0,4	0,4	0,6	0,9	0,1	0,0	0,1	0,0			

**Barrios: Viviendas clasificadas según el número de miembros, sexo y edad
de la persona principal**

Rabasa



*Barrios: Viviendas clasificadas según el número de miembros, sexo y edad
de la persona principal*



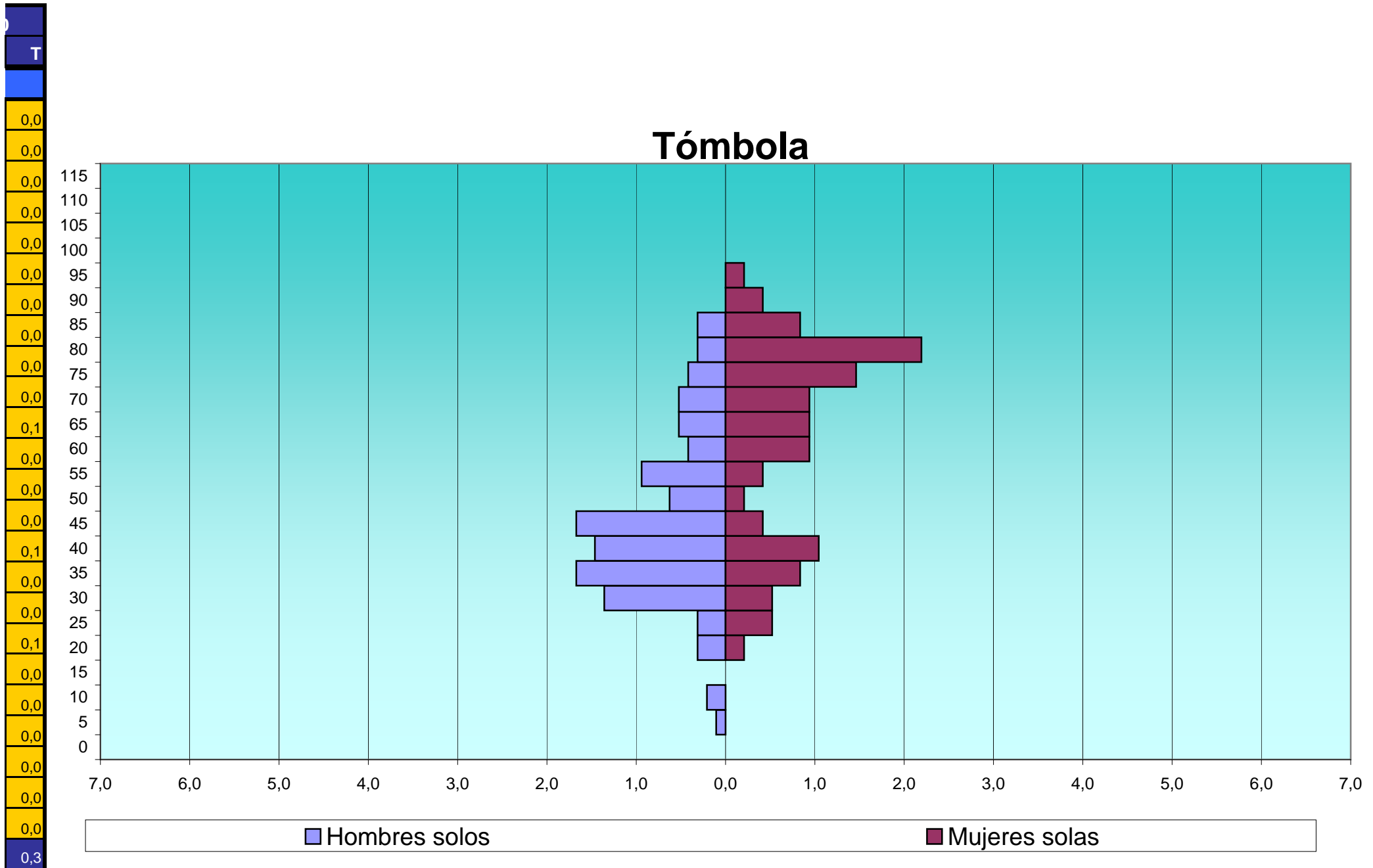
*Barrios: Viviendas clasificadas según el número de miembros, sexo y edad
de la persona principal*

EDAD	Total			1			2			3			4			5			6			7			8			9			>= 10	
	H	M	T	H	M	T	H	M	T	H	M	T	H	M	T	H	M	T	H	M	T	H	M	T	H	M	T	H	M			
TOMBOLA																																
0	1	0	1	0	0	0	1	0	1	0	0	0	0	0	0	0	0	0	0	0	0	0	0	0	0	0	0	0	0	0		
5	2	0	2	1	0	1	0	0	0	0	0	0	0	0	0	0	0	0	0	0	1	0	1	0	0	0	0	0	0	0		
10	4	2	6	2	0	2	1	0	1	1	1	2	0	1	1	0	0	0	0	0	0	0	0	0	0	0	0	0	0	0		
15	1	2	3	0	0	0	1	1	2	0	1	1	0	0	0	0	0	0	0	0	0	0	0	0	0	0	0	0	0	0		
20	9	10	19	3	2	5	1	2	3	1	4	5	2	1	3	2	1	3	0	0	0	0	0	0	0	0	0	0	0	0		
25	10	12	22	3	5	8	4	4	8	2	3	5	1	0	1	0	0	0	0	0	0	0	0	0	0	0	0	0	0	0		
30	34	27	61	13	5	18	4	11	15	8	7	15	7	3	10	1	0	1	0	0	0	1	1	2	0	0	0	0	0	0		
35	49	49	98	16	8	24	7	4	11	7	15	22	16	17	33	2	4	6	0	0	0	1	1	2	0	0	0	0	0	0		
40	73	54	127	14	10	24	7	9	16	23	10	33	25	20	45	4	4	8	0	0	0	0	1	1	0	0	0	0	0	0		
45	69	48	117	16	4	20	6	10	16	21	12	33	19	16	35	7	1	8	0	4	4	0	1	1	0	0	0	0	0	0		
50	55	33	88	6	2	8	5	11	16	13	9	22	20	5	25	6	3	9	2	1	3	2	2	4	0	0	0	0	0	1		
55	52	22	74	9	4	13	12	12	24	18	5	23	11	1	12	2	0	2	0	0	0	0	0	0	0	0	0	0	0	0		
60	37	20	57	4	9	13	18	6	24	13	5	18	2	0	2	0	0	0	0	0	0	0	0	0	0	0	0	0	0	0		
65	68	25	93	5	9	14	34	9	43	15	4	19	11	3	14	3	0	3	0	0	0	0	0	0	0	0	0	0	0	0		
70	38	24	62	5	9	14	22	9	31	3	5	8	6	1	7	1	0	1	0	0	0	0	0	0	0	0	0	0	0	1		
75	25	23	48	4	14	18	13	7	20	6	2	8	0	0	0	1	0	1	1	0	1	0	0	0	0	0	0	0	0	0		
80	20	29	49	3	21	24	9	4	13	7	3	10	0	0	0	1	1	2	0	0	0	0	0	0	0	0	0	0	0	0		
85	9	13	22	3	8	11	2	4	6	3	0	3	0	0	0	1	0	1	0	0	0	0	0	0	0	0	0	0	0	0		
90	1	5	6	0	4	4	0	1	1	0	0	0	0	0	0	1	0	1	0	0	0	0	0	0	0	0	0	0	0	0		
95	0	2	2	0	2	2	0	0	0	0	0	0	0	0	0	0	0	0	0	0	0	0	0	0	0	0	0	0	0	0		
100	0	0	0	0	0	0	0	0	0	0	0	0	0	0	0	0	0	0	0	0	0	0	0	0	0	0	0	0	0	0		
105	0	0	0	0	0	0	0	0	0	0	0	0	0	0	0	0	0	0	0	0	0	0	0	0	0	0	0	0	0	0		
110	0	0	0	0	0	0	0	0	0	0	0	0	0	0	0	0	0	0	0	0	0	0	0	0	0	0	0	0	0	0		
115	0	0	0	0	0	0	0	0	0	0	0	0	0	0	0	0	0	0	0	0	0	0	0	0	0	0	0	0	0	0		
	557	400	957	107	116	223	147	104	251	141	86	227	120	68	188	32	14	46	3	5	8	5	6	11	0	0	0	0	0	0	1	


**Barrios: Viviendas clasificadas según el número de miembros, sexo y edad
de la persona principal**

0	T	EDAD	Total %			1			2			3			4			5			6			7			8			9			>= 10			
			H	M	T	H	M	T	H	M	T	H	M	T	H	M	T	H	M	T	H	M	T	H	M	T	H	M	T	H	M					
			TOMBOLA																																	
0	0	0	0,1	0,0	0,1	0,0	0,0	0,0	0,1	0,0	0,1	0,0	0,0	0,0	0,0	0,0	0,0	0,0	0,0	0,0	0,0	0,0	0,0	0,0	0,0	0,0	0,0	0,0	0,0	0,0	0,0	0,0				
0	5	0	0,2	0,0	0,2	0,1	0,0	0,1	0,0	0,0	0,0	0,0	0,0	0,0	0,0	0,0	0,0	0,0	0,0	0,0	0,0	0,0	0,1	0,0	0,1	0,0	0,0	0,0	0,0	0,0	0,0	0,0				
0	10	0	0,4	0,2	0,6	0,2	0,0	0,2	0,1	0,0	0,1	0,1	0,1	0,2	0,0	0,1	0,1	0,0	0,0	0,0	0,0	0,0	0,0	0,0	0,0	0,0	0,0	0,0	0,0	0,0	0,0	0,0				
0	15	0	0,1	0,2	0,3	0,0	0,0	0,0	0,1	0,1	0,2	0,0	0,1	0,1	0,0	0,0	0,0	0,0	0,0	0,0	0,0	0,0	0,0	0,0	0,0	0,0	0,0	0,0	0,0	0,0	0,0	0,0				
0	20	0	0,9	1,0	2,0	0,3	0,2	0,5	0,1	0,2	0,3	0,1	0,4	0,5	0,2	0,1	0,3	0,2	0,1	0,3	0,0	0,0	0,0	0,0	0,0	0,0	0,0	0,0	0,0	0,0	0,0	0,0				
0	25	0	1,0	1,3	2,3	0,3	0,5	0,8	0,4	0,4	0,8	0,2	0,3	0,5	0,1	0,0	0,1	0,0	0,0	0,0	0,0	0,0	0,0	0,0	0,0	0,0	0,0	0,0	0,0	0,0	0,0	0,0				
0	30	0	3,6	2,8	6,4	1,4	0,5	1,9	0,4	1,1	1,6	0,8	0,7	1,6	0,7	0,3	1,0	0,1	0,0	0,1	0,0	0,0	0,1	0,1	0,2	0,0	0,0	0,0	0,0	0,0	0,0	0,0				
0	35	0	5,1	5,1	10,2	1,7	0,8	2,5	0,7	0,4	1,1	0,7	1,6	2,3	1,7	1,8	3,4	0,2	0,4	0,6	0,0	0,0	0,0	0,1	0,1	0,2	0,0	0,0	0,0	0,0	0,0	0,0				
0	40	0	7,6	5,6	13,3	1,5	1,0	2,5	0,7	0,9	1,7	2,4	1,0	3,4	2,6	2,1	4,7	0,4	0,4	0,8	0,0	0,0	0,0	0,0	0,1	0,1	0,0	0,0	0,0	0,0	0,0	0,0				
0	45	0	7,2	5,0	12,2	1,7	0,4	2,1	0,6	1,0	1,7	2,2	1,3	3,4	2,0	1,7	3,7	0,7	0,1	0,8	0,0	0,4	0,4	0,0	0,1	0,1	0,0	0,0	0,0	0,0	0,0	0,0				
1	50	0	5,7	3,4	9,2	0,6	0,2	0,8	0,5	1,1	1,7	1,4	0,9	2,3	2,1	0,5	2,6	0,6	0,3	0,9	0,2	0,1	0,3	0,2	0,2	0,4	0,0	0,0	0,0	0,0	0,1	0,0				
0	55	0	5,4	2,3	7,7	0,9	0,4	1,4	1,3	1,3	2,5	1,9	0,5	2,4	1,1	0,1	1,3	0,2	0,0	0,2	0,0	0,0	0,0	0,0	0,0	0,0	0,0	0,0	0,0	0,0	0,0	0,0				
0	60	0	3,9	2,1	6,0	0,4	0,9	1,4	1,9	0,6	2,5	1,4	0,5	1,9	0,2	0,0	0,2	0,0	0,0	0,0	0,0	0,0	0,0	0,0	0,0	0,0	0,0	0,0	0,0	0,0	0,0	0,0				
0	65	0	7,1	2,6	9,7	0,5	0,9	1,5	3,6	0,9	4,5	1,6	0,4	2,0	1,1	0,3	1,5	0,3	0,0	0,3	0,0	0,0	0,0	0,0	0,0	0,0	0,0	0,0	0,0	0,0	0,0	0,0				
1	70	0	4,0	2,5	6,5	0,5	0,9	1,5	2,3	0,9	3,2	0,3	0,5	0,8	0,6	0,1	0,7	0,1	0,0	0,1	0,0	0,0	0,0	0,0	0,0	0,0	0,0	0,0	0,0	0,1	0,0	0,0				
0	75	0	2,6	2,4	5,0	0,4	1,5	1,9	1,4	0,7	2,1	0,6	0,2	0,8	0,0	0,0	0,0	0,1	0,0	0,1	0,1	0,0	0,1	0,0	0,0	0,0	0,0	0,0	0,0	0,0	0,0	0,0				
0	80	0	2,1	3,0	5,1	0,3	2,2	2,5	0,9	0,4	1,4	0,7	0,3	1,0	0,0	0,0	0,0	0,1	0,1	0,2	0,0	0,0	0,0	0,0	0,0	0,0	0,0	0,0	0,0	0,0	0,0	0,0				
1	85	0	0,9	1,4	2,3	0,3	0,8	1,1	0,2	0,4	0,6	0,3	0,0	0,3	0,0	0,0	0,0	0,1	0,0	0,1	0,0	0,0	0,0	0,0	0,0	0,0	0,0	0,0	0,0	0,0	0,0	0,1				
0	90	0	0,1	0,5	0,6	0,0	0,4	0,4	0,0	0,1	0,1	0,0	0,0	0,0	0,0	0,0	0,0	0,1	0,0	0,1	0,0	0,0	0,0	0,0	0,0	0,0	0,0	0,0	0,0	0,0	0,0	0,0				
0	95	0	0,0	0,2	0,2	0,0	0,2	0,2	0,0	0,0	0,0	0,0	0,0	0,0	0,0	0,0	0,0	0,0	0,0	0,0	0,0	0,0	0,0	0,0	0,0	0,0	0,0	0,0	0,0	0,0	0,0	0,0				
0	100	0	0,0	0,0	0,0	0,0	0,0	0,0	0,0	0,0	0,0	0,0	0,0	0,0	0,0	0,0	0,0	0,0	0,0	0,0	0,0	0,0	0,0	0,0	0,0	0,0	0,0	0,0	0,0	0,0	0,0	0,0				
0	105	0	0,0	0,0	0,0	0,0	0,0	0,0	0,0	0,0	0,0	0,0	0,0	0,0	0,0	0,0	0,0	0,0	0,0	0,0	0,0	0,0	0,0	0,0	0,0	0,0	0,0	0,0	0,0	0,0	0,0	0,0				
0	110	0	0,0	0,0	0,0	0,0	0,0	0,0	0,0	0,0	0,0	0,0	0,0	0,0	0,0	0,0	0,0	0,0	0,0	0,0	0,0	0,0	0,0	0,0	0,0	0,0	0,0	0,0	0,0	0,0	0,0	0,0				
0	115	0	0,0	0,0	0,0	0,0	0,0	0,0	0,0	0,0	0,0	0,0	0,0	0,0	0,0	0,0	0,0	0,0	0,0	0,0	0,0	0,0	0,0	0,0	0,0	0,0	0,0	0,0	0,0	0,0	0,0	0,0				
3			58,2	41,8	100,0	11,2	12,1	23,3	15,4	10,9	26,2	14,7	9,0	23,7	12,5	7,1	19,6	3,3	1,5	4,8	0,3	0,5	0,8	0,5	0,6	1,1	0,0	0,0	0,0	0,0	0,0	0,2	0,1			

**Barrios: Viviendas clasificadas según el número de miembros, sexo y edad
de la persona principal**



*Barrios: Viviendas clasificadas según el número de miembros, sexo y edad
de la persona principal*



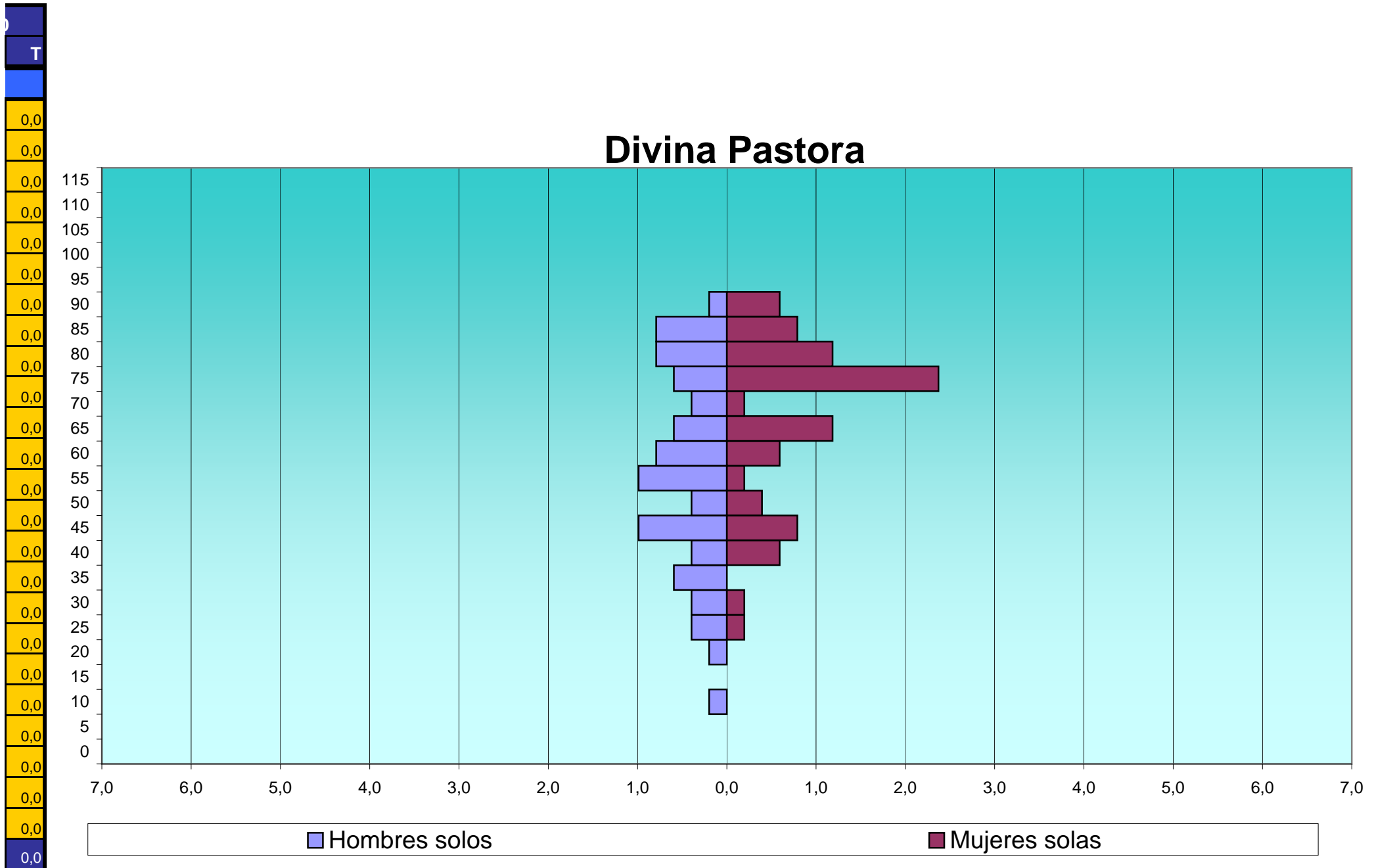
Barrios: Viviendas clasificadas según el número de miembros, sexo y edad de la persona principal

EDAD	Total			1			2			3			4			5			6			7			8			9			>= 10	
	H	M	T	H	M	T	H	M	T	H	M	T	H	M	T	H	M	T	H	M	T	H	M	T	H	M	T	H	M			
DIVINA PASTORA																																
0	0	0	0	0	0	0	0	0	0	0	0	0	0	0	0	0	0	0	0	0	0	0	0	0	0	0	0	0	0	0		
5	0	0	0	0	0	0	0	0	0	0	0	0	0	0	0	0	0	0	0	0	0	0	0	0	0	0	0	0	0	0		
10	1	0	1	1	0	1	0	0	0	0	0	0	0	0	0	0	0	0	0	0	0	0	0	0	0	0	0	0	0	0		
15	1	0	1	0	0	0	0	0	0	0	0	0	0	0	0	1	0	1	0	0	0	0	0	0	0	0	0	0	0	0		
20	4	2	6	1	0	1	0	0	0	2	1	3	1	0	1	0	1	1	0	0	0	0	0	0	0	0	0	0	0	0		
25	5	5	10	2	1	3	1	2	3	1	1	2	0	1	1	1	0	1	0	0	0	0	0	0	0	0	0	0	0	0		
30	7	2	9	2	1	3	1	0	1	3	1	4	1	0	1	0	0	0	0	0	0	0	0	0	0	0	0	0	0	0		
35	10	10	20	3	0	3	4	2	6	1	4	5	0	4	4	0	0	0	0	0	0	1	0	1	0	0	0	1	0	1		
40	24	16	40	2	3	5	1	2	3	8	4	12	8	5	13	4	2	6	1	0	1	0	0	0	0	0	0	0	0	0		
45	38	30	68	5	4	9	3	3	6	7	11	18	19	9	28	4	2	6	0	0	0	0	1	1	0	0	0	0	0	0		
50	55	28	83	2	2	4	5	4	9	14	14	28	28	7	35	6	1	7	0	0	0	0	0	0	0	0	0	0	0	0		
55	70	10	80	5	1	6	9	3	12	19	5	24	31	0	31	4	1	5	2	0	2	0	0	0	0	0	0	0	0	0		
60	32	15	47	4	3	7	9	5	14	10	5	15	5	0	5	2	2	4	1	0	1	0	0	0	0	0	1	0	1	0		
65	29	14	43	3	6	9	12	4	16	8	4	12	4	0	4	1	0	1	0	0	0	1	0	1	0	0	0	0	0	0		
70	23	7	30	2	1	3	13	4	17	4	1	5	1	1	2	2	0	2	1	0	1	0	0	0	0	0	0	0	0	0		
75	11	14	25	3	12	15	5	2	7	1	0	1	2	0	2	0	0	0	0	0	0	0	0	0	0	0	0	0	0	0		
80	13	8	21	4	6	10	6	1	7	2	0	2	0	1	1	1	0	1	0	0	0	0	0	0	0	0	0	0	0	0		
85	7	7	14	4	4	8	2	3	5	1	0	1	0	0	0	0	0	0	0	0	0	0	0	0	0	0	0	0	0	0		
90	3	4	7	1	3	4	2	0	2	0	1	1	0	0	0	0	0	0	0	0	0	0	0	0	0	0	0	0	0	0		
95	1	0	1	0	0	0	0	0	0	0	0	0	0	0	0	1	0	1	0	0	0	0	0	0	0	0	0	0	0	0		
100	0	0	0	0	0	0	0	0	0	0	0	0	0	0	0	0	0	0	0	0	0	0	0	0	0	0	0	0	0	0		
105	0	0	0	0	0	0	0	0	0	0	0	0	0	0	0	0	0	0	0	0	0	0	0	0	0	0	0	0	0	0		
110	0	0	0	0	0	0	0	0	0	0	0	0	0	0	0	0	0	0	0	0	0	0	0	0	0	0	0	0	0	0		
115	0	0	0	0	0	0	0	0	0	0	0	0	0	0	0	0	0	0	0	0	0	0	0	0	0	0	0	0	0	0		
	334	172	506	44	47	91	73	35	108	81	52	133	100	28	128	27	9	36	5	0	5	2	1	3	0	0	0	2	0	2	0	

**Barrios: Viviendas clasificadas según el número de miembros, sexo y edad
de la persona principal**

0	T	EDAD	Total %			1			2			3			4			5			6			7			8			9			>= 10	
			H	M	T	H	M	T	H	M	T	H	M	T	H	M	T	H	M	T	H	M	T	H	M	T	H	M	T	H	M			
			DIVINA PASTORA																															
0	0		0,0	0,0	0,0	0,0	0,0	0,0	0,0	0,0	0,0	0,0	0,0	0,0	0,0	0,0	0,0	0,0	0,0	0,0	0,0	0,0	0,0	0,0	0,0	0,0	0,0	0,0	0,0	0,0	0,0			
0	5		0,0	0,0	0,0	0,0	0,0	0,0	0,0	0,0	0,0	0,0	0,0	0,0	0,0	0,0	0,0	0,0	0,0	0,0	0,0	0,0	0,0	0,0	0,0	0,0	0,0	0,0	0,0	0,0	0,0			
0	10		0,2	0,0	0,2	0,2	0,0	0,2	0,0	0,0	0,0	0,0	0,0	0,0	0,0	0,0	0,0	0,0	0,0	0,0	0,0	0,0	0,0	0,0	0,0	0,0	0,0	0,0	0,0	0,0	0,0			
0	15		0,2	0,0	0,2	0,0	0,0	0,0	0,0	0,0	0,0	0,0	0,0	0,0	0,0	0,2	0,0	0,2	0,0	0,0	0,0	0,0	0,0	0,0	0,0	0,0	0,0	0,0	0,0	0,0	0,0			
0	20		0,8	0,4	1,2	0,2	0,0	0,2	0,0	0,0	0,4	0,2	0,6	0,2	0,0	0,2	0,2	0,0	0,0	0,0	0,0	0,0	0,0	0,0	0,0	0,0	0,0	0,0	0,0	0,0	0,0			
0	25		1,0	1,0	2,0	0,4	0,2	0,6	0,2	0,4	0,2	0,2	0,4	0,0	0,2	0,2	0,2	0,0	0,2	0,0	0,0	0,0	0,0	0,0	0,0	0,0	0,0	0,0	0,0	0,0	0,0			
0	30		1,4	0,4	1,8	0,4	0,2	0,6	0,2	0,0	0,6	0,2	0,8	0,2	0,0	0,0	0,0	0,0	0,0	0,0	0,0	0,0	0,0	0,0	0,0	0,0	0,0	0,0	0,0	0,0	0,0			
0	35		2,0	2,0	4,0	0,6	0,0	0,6	0,8	0,4	1,2	0,2	0,8	1,0	0,0	0,8	0,8	0,0	0,0	0,0	0,0	0,0	0,2	0,0	0,2	0,0	0,0	0,0	0,2	0,0	0,2			
0	40		4,7	3,2	7,9	0,4	0,6	1,0	0,2	0,4	0,6	1,6	0,8	2,4	1,6	1,0	2,6	0,8	0,4	1,2	0,2	0,0	0,0	0,0	0,0	0,0	0,0	0,0	0,0	0,0	0,0			
0	45		7,5	5,9	13,4	1,0	0,8	1,8	0,6	0,6	1,2	1,4	2,2	3,6	3,8	1,8	5,5	0,8	0,4	1,2	0,0	0,0	0,0	0,0	0,2	0,2	0,0	0,0	0,0	0,0	0,0			
0	50		10,9	5,5	16,4	0,4	0,4	0,8	1,0	0,8	1,8	2,8	2,8	5,5	5,5	1,4	6,9	1,2	0,2	1,4	0,0	0,0	0,0	0,0	0,0	0,0	0,0	0,0	0,0	0,0	0,0			
0	55		13,8	2,0	15,8	1,0	0,2	1,2	1,8	0,6	2,4	3,8	1,0	4,7	6,1	0,0	6,1	0,8	0,2	1,0	0,4	0,0	0,4	0,0	0,0	0,0	0,0	0,0	0,0	0,0	0,0			
0	60		6,3	3,0	9,3	0,8	0,6	1,4	1,8	1,0	2,8	2,0	1,0	3,0	1,0	0,0	1,0	0,4	0,4	0,8	0,2	0,0	0,2	0,0	0,0	0,0	0,0	0,2	0,0	0,2	0,0			
0	65		5,7	2,8	8,5	0,6	1,2	1,8	2,4	0,8	3,2	1,6	0,8	2,4	0,8	0,0	0,8	0,2	0,0	0,2	0,0	0,0	0,0	0,2	0,0	0,2	0,0	0,0	0,0	0,0	0,0			
0	70		4,5	1,4	5,9	0,4	0,2	0,6	2,6	0,8	3,4	0,8	0,2	1,0	0,2	0,2	0,4	0,4	0,0	0,4	0,2	0,0	0,2	0,0	0,0	0,0	0,0	0,0	0,0	0,0	0,0			
0	75		2,2	2,8	4,9	0,6	2,4	3,0	1,0	0,4	1,4	0,2	0,0	0,2	0,4	0,0	0,4	0,0	0,0	0,0	0,0	0,0	0,0	0,0	0,0	0,0	0,0	0,0	0,0	0,0	0,0			
0	80		2,6	1,6	4,2	0,8	1,2	2,0	1,2	0,2	1,4	0,4	0,0	0,4	0,0	0,2	0,2	0,2	0,0	0,2	0,0	0,0	0,0	0,0	0,0	0,0	0,0	0,0	0,0	0,0	0,0			
0	85		1,4	1,4	2,8	0,8	0,8	1,6	0,4	0,6	1,0	0,2	0,0	0,2	0,0	0,0	0,0	0,0	0,0	0,0	0,0	0,0	0,0	0,0	0,0	0,0	0,0	0,0	0,0	0,0	0,0			
0	90		0,6	0,8	1,4	0,2	0,6	0,8	0,4	0,0	0,4	0,0	0,2	0,2	0,0	0,0	0,0	0,0	0,0	0,0	0,0	0,0	0,0	0,0	0,0	0,0	0,0	0,0	0,0	0,0	0,0			
0	95		0,2	0,0	0,2	0,0	0,0	0,0	0,0	0,0	0,0	0,0	0,0	0,0	0,0	0,2	0,0	0,2	0,0	0,2	0,0	0,0	0,0	0,0	0,0	0,0	0,0	0,0	0,0	0,0	0,0			
0	100		0,0	0,0	0,0	0,0	0,0	0,0	0,0	0,0	0,0	0,0	0,0	0,0	0,0	0,0	0,0	0,0	0,0	0,0	0,0	0,0	0,0	0,0	0,0	0,0	0,0	0,0	0,0	0,0	0,0			
0	105		0,0	0,0	0,0	0,0	0,0	0,0	0,0	0,0	0,0	0,0	0,0	0,0	0,0	0,0	0,0	0,0	0,0	0,0	0,0	0,0	0,0	0,0	0,0	0,0	0,0	0,0	0,0	0,0	0,0			
0	110		0,0	0,0	0,0	0,0	0,0	0,0	0,0	0,0	0,0	0,0	0,0	0,0	0,0	0,0	0,0	0,0	0,0	0,0	0,0	0,0	0,0	0,0	0,0	0,0	0,0	0,0	0,0	0,0	0,0			
0	115		0,0	0,0	0,0	0,0	0,0	0,0	0,0	0,0	0,0	0,0	0,0	0,0	0,0	0,0	0,0	0,0	0,0	0,0	0,0	0,0	0,0	0,0	0,0	0,0	0,0	0,0	0,0	0,0	0,0			
0			66,0	34,0	100,0	8,7	9,3	18,0	14,4	6,9	21,3	16,0	10,3	26,3	19,8	5,5	25,3	5,3	1,8	7,1	1,0	0,0	1,0	0,4	0,2	0,6	0,0	0,0	0,0	0,4	0,0	0,4		

**Barrios: Viviendas clasificadas según el número de miembros, sexo y edad
de la persona principal**



*Barrios: Viviendas clasificadas según el número de miembros, sexo y edad
de la persona principal*



Barrios: Viviendas clasificadas según el número de miembros, sexo y edad de la persona principal

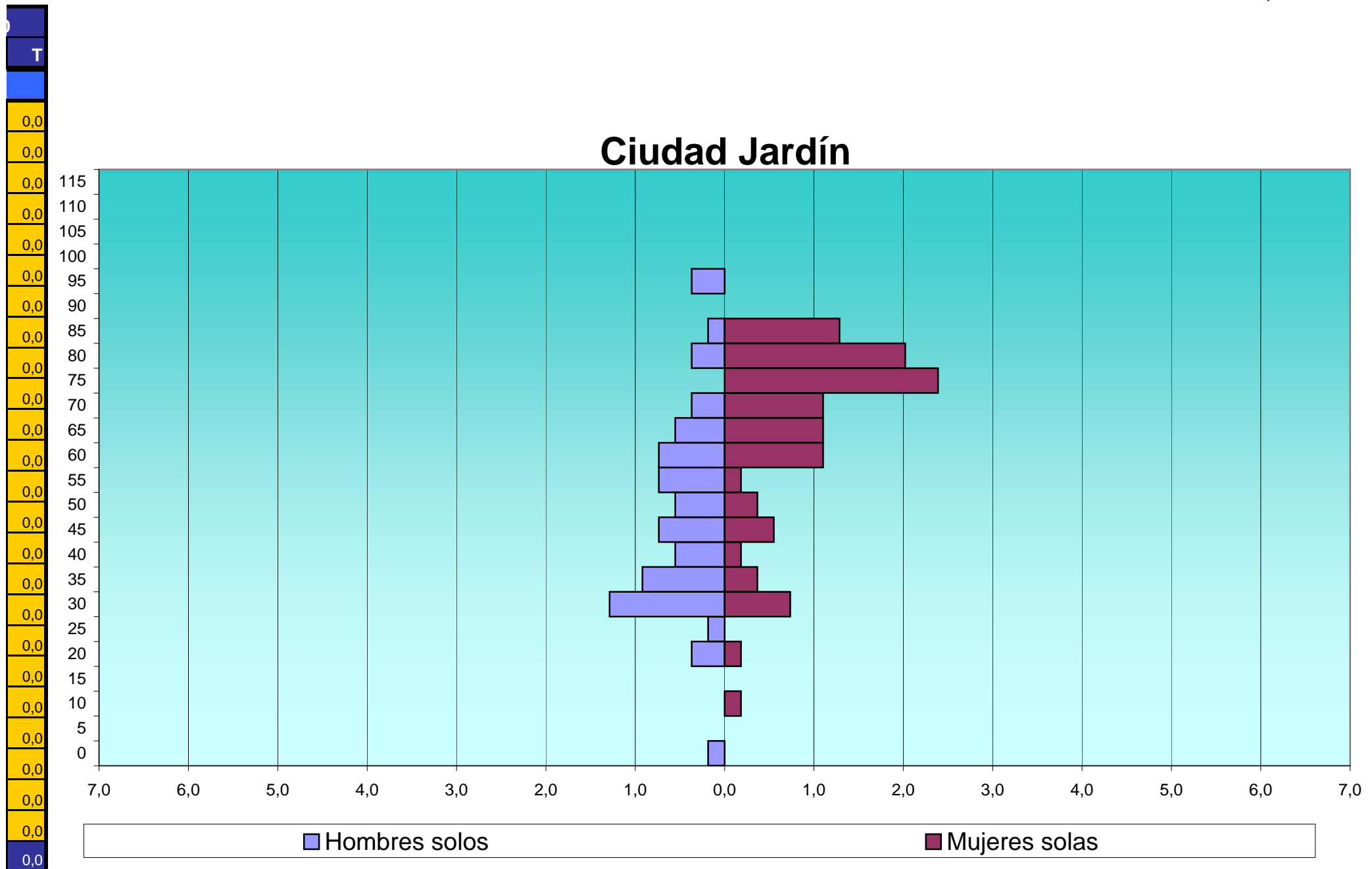
EDAD	Total			1			2			3			4			5			6			7			8			9			>= 10	
	H	M	T	H	M	T	H	M	T	H	M	T	H	M	T	H	M	T	H	M	T	H	M	T	H	M	T	H	M			
CIUDAD JARDIN																																
0	1	0	1	1	0	1	0	0	0	0	0	0	0	0	0	0	0	0	0	0	0	0	0	0	0	0	0	0	0	0		
5	0	2	2	0	0	0	0	0	0	0	2	2	0	0	0	0	0	0	0	0	0	0	0	0	0	0	0	0	0	0		
10	0	2	2	0	1	1	0	1	1	0	0	0	0	0	0	0	0	0	0	0	0	0	0	0	0	0	0	0	0	0		
15	0	0	0	0	0	0	0	0	0	0	0	0	0	0	0	0	0	0	0	0	0	0	0	0	0	0	0	0	0	0		
20	7	2	9	2	1	3	1	0	1	1	1	2	1	0	1	1	0	1	0	0	0	0	0	0	0	0	1	0	1	0	0	
25	5	7	12	1	0	1	1	3	4	3	1	4	0	0	0	0	2	2	0	0	0	0	0	0	0	0	0	1	1	0	0	
30	17	13	30	7	4	11	2	1	3	0	3	3	4	1	5	3	2	5	0	1	1	0	0	0	1	0	1	0	1	1	0	0
35	28	14	42	5	2	7	3	1	4	9	3	12	7	7	14	3	0	3	1	1	2	0	0	0	0	0	0	0	0	0	0	0
40	29	20	49	3	1	4	0	3	3	3	5	8	13	8	21	5	1	6	3	2	5	0	0	0	1	0	1	1	0	1	0	0
45	38	23	61	4	3	7	2	3	5	11	8	19	15	6	21	3	3	6	1	0	1	1	0	1	1	0	1	0	0	0	0	0
50	48	13	61	3	2	5	9	2	11	12	5	17	20	4	24	3	0	3	0	0	0	0	0	0	1	0	1	0	0	0	0	0
55	27	15	42	4	1	5	3	7	10	5	3	8	13	3	16	2	1	3	0	0	0	0	0	0	0	0	0	0	0	0	0	0
60	37	14	51	4	6	10	11	2	13	13	3	16	6	1	7	1	1	2	1	0	1	0	0	0	1	0	1	0	1	1	0	0
65	39	9	48	3	6	9	21	3	24	11	0	11	3	0	3	0	0	0	1	0	1	0	0	0	0	0	0	0	0	0	0	0
70	23	16	39	2	6	8	15	6	21	4	2	6	1	0	1	0	1	1	0	1	1	0	0	0	0	0	0	1	0	1	0	0
75	18	21	39	0	13	13	14	4	18	3	3	6	1	0	1	0	1	1	0	0	0	0	0	0	0	0	0	0	0	0	0	0
80	19	17	36	2	11	13	12	4	16	4	0	4	1	1	2	0	1	1	0	0	0	0	0	0	0	0	0	0	0	0	0	0
85	4	11	15	1	7	8	1	2	3	2	1	3	0	1	1	0	0	0	0	0	0	0	0	0	0	0	0	0	0	0	0	0
90	2	0	2	0	0	0	2	0	2	0	0	0	0	0	0	0	0	0	0	0	0	0	0	0	0	0	0	0	0	0	0	0
95	2	1	3	2	0	2	0	0	0	0	1	1	0	0	0	0	0	0	0	0	0	0	0	0	0	0	0	0	0	0	0	0
100	0	0	0	0	0	0	0	0	0	0	0	0	0	0	0	0	0	0	0	0	0	0	0	0	0	0	0	0	0	0	0	0
105	0	0	0	0	0	0	0	0	0	0	0	0	0	0	0	0	0	0	0	0	0	0	0	0	0	0	0	0	0	0	0	0
110	0	0	0	0	0	0	0	0	0	0	0	0	0	0	0	0	0	0	0	0	0	0	0	0	0	0	0	0	0	0	0	0
115	0	0	0	0	0	0	0	0	0	0	0	0	0	0	0	0	0	0	0	0	0	0	0	0	0	0	0	0	0	0	0	0
	344	200	544	44	64	108	97	42	139	81	41	122	85	32	117	21	13	34	7	5	12	1	0	1	5	0	5	3	3	6	0	0

**Barrios: Viviendas clasificadas según el número de miembros, sexo y edad
de la persona principal**

0	T	EDAD	Total %			1			2			3			4			5			6			7			8			9			>= 10			
			H	M	T	H	M	T	H	M	T	H	M	T	H	M	T	H	M	T	H	M	T	H	M	T	H	M	T	H	M					
			CIUDAD JARDIN																																	
0	0		0.2	0.0	0.2	0.2	0.0	0.2	0.0	0.0	0.0	0.0	0.0	0.0	0.0	0.0	0.0	0.0	0.0	0.0	0.0	0.0	0.0	0.0	0.0	0.0	0.0	0.0	0.0	0.0	0.0	0.0				
0	5		0.0	0.4	0.4	0.0	0.0	0.0	0.0	0.0	0.4	0.4	0.0	0.0	0.0	0.0	0.0	0.0	0.0	0.0	0.0	0.0	0.0	0.0	0.0	0.0	0.0	0.0	0.0	0.0	0.0	0.0				
0	10		0.0	0.4	0.4	0.0	0.2	0.2	0.0	0.2	0.2	0.0	0.0	0.0	0.0	0.0	0.0	0.0	0.0	0.0	0.0	0.0	0.0	0.0	0.0	0.0	0.0	0.0	0.0	0.0	0.0	0.0				
0	15		0.0	0.0	0.0	0.0	0.0	0.0	0.0	0.0	0.0	0.0	0.0	0.0	0.0	0.0	0.0	0.0	0.0	0.0	0.0	0.0	0.0	0.0	0.0	0.0	0.0	0.0	0.0	0.0	0.0	0.0				
0	20		1.3	0.4	1.7	0.4	0.2	0.6	0.2	0.0	0.2	0.2	0.2	0.0	0.2	0.2	0.0	0.2	0.2	0.0	0.0	0.0	0.0	0.0	0.0	0.0	0.0	0.2	0.0	0.2	0.0	0.0				
0	25		0.9	1.3	2.2	0.2	0.0	0.2	0.2	0.6	0.7	0.6	0.2	0.7	0.0	0.0	0.0	0.4	0.4	0.0	0.0	0.0	0.0	0.0	0.0	0.0	0.0	0.0	0.2	0.2	0.0	0.0				
0	30		3.1	2.4	5.5	1.3	0.7	2.0	0.4	0.2	0.6	0.0	0.6	0.6	0.7	0.2	0.9	0.6	0.4	0.9	0.0	0.2	0.2	0.0	0.0	0.0	0.2	0.0	0.2	0.0	0.0					
0	35		5.1	2.6	7.7	0.9	0.4	1.3	0.6	0.2	0.7	1.7	0.6	2.2	1.3	1.3	2.6	0.6	0.0	0.6	0.2	0.2	0.4	0.0	0.0	0.0	0.0	0.0	0.0	0.0	0.0	0.0				
0	40		5.3	3.7	9.0	0.6	0.2	0.7	0.0	0.6	0.6	0.6	0.9	1.5	2.4	1.5	3.9	0.9	0.2	1.1	0.6	0.4	0.9	0.0	0.0	0.0	0.2	0.0	0.2	0.0	0.0	0.0				
0	45		7.0	4.2	11.2	0.7	0.6	1.3	0.4	0.6	0.9	2.0	1.5	3.5	2.8	1.1	3.9	0.6	0.6	1.1	0.2	0.0	0.2	0.2	0.0	0.2	0.2	0.0	0.0	0.0	0.0	0.0				
0	50		8.8	2.4	11.2	0.6	0.4	0.9	1.7	0.4	2.0	2.2	0.9	3.1	3.7	0.7	4.4	0.6	0.0	0.6	0.0	0.0	0.0	0.0	0.0	0.2	0.0	0.2	0.0	0.0	0.0	0.0				
0	55		5.0	2.8	7.7	0.7	0.2	0.9	0.6	1.3	1.8	0.9	0.6	1.5	2.4	0.6	2.9	0.4	0.2	0.6	0.0	0.0	0.0	0.0	0.0	0.0	0.0	0.0	0.0	0.0	0.0	0.0				
0	60		6.8	2.6	9.4	0.7	1.1	1.8	2.0	0.4	2.4	2.4	0.6	2.9	1.1	0.2	1.3	0.2	0.2	0.4	0.2	0.0	0.2	0.0	0.0	0.2	0.0	0.2	0.0	0.2	0.0	0.0				
0	65		7.2	1.7	8.8	0.6	1.1	1.7	3.9	0.6	4.4	2.0	0.0	2.0	0.6	0.0	0.6	0.0	0.0	0.0	0.2	0.0	0.2	0.0	0.0	0.0	0.0	0.0	0.0	0.0	0.0	0.0				
0	70		4.2	2.9	7.2	0.4	1.1	1.5	2.8	1.1	3.9	0.7	0.4	1.1	0.2	0.0	0.2	0.0	0.2	0.2	0.0	0.2	0.2	0.0	0.0	0.0	0.0	0.2	0.0	0.2	0.0	0.0				
0	75		3.3	3.9	7.2	0.0	2.4	2.4	2.6	0.7	3.3	0.6	0.6	1.1	0.2	0.0	0.2	0.0	0.2	0.2	0.0	0.0	0.0	0.0	0.0	0.0	0.0	0.0	0.0	0.0	0.0	0.0				
0	80		3.5	3.1	6.6	0.4	2.0	2.4	2.2	0.7	2.9	0.7	0.0	0.7	0.2	0.2	0.4	0.0	0.2	0.2	0.0	0.0	0.0	0.0	0.0	0.0	0.0	0.0	0.0	0.0	0.0	0.0				
0	85		0.7	2.0	2.8	0.2	1.3	1.5	0.2	0.4	0.6	0.4	0.2	0.6	0.0	0.2	0.2	0.0	0.0	0.0	0.0	0.0	0.0	0.0	0.0	0.0	0.0	0.0	0.0	0.0	0.0	0.0				
0	90		0.4	0.0	0.4	0.0	0.0	0.0	0.4	0.0	0.4	0.0	0.0	0.0	0.0	0.0	0.0	0.0	0.0	0.0	0.0	0.0	0.0	0.0	0.0	0.0	0.0	0.0	0.0	0.0	0.0	0.0				
0	95		0.4	0.2	0.6	0.4	0.0	0.4	0.0	0.0	0.0	0.0	0.2	0.2	0.0	0.0	0.0	0.0	0.0	0.0	0.0	0.0	0.0	0.0	0.0	0.0	0.0	0.0	0.0	0.0	0.0	0.0				
0	100		0.0	0.0	0.0	0.0	0.0	0.0	0.0	0.0	0.0	0.0	0.0	0.0	0.0	0.0	0.0	0.0	0.0	0.0	0.0	0.0	0.0	0.0	0.0	0.0	0.0	0.0	0.0	0.0	0.0	0.0				
0	105		0.0	0.0	0.0	0.0	0.0	0.0	0.0	0.0	0.0	0.0	0.0	0.0	0.0	0.0	0.0	0.0	0.0	0.0	0.0	0.0	0.0	0.0	0.0	0.0	0.0	0.0	0.0	0.0	0.0	0.0				
0	110		0.0	0.0	0.0	0.0	0.0	0.0	0.0	0.0	0.0	0.0	0.0	0.0	0.0	0.0	0.0	0.0	0.0	0.0	0.0	0.0	0.0	0.0	0.0	0.0	0.0	0.0	0.0	0.0	0.0	0.0				
0	115		0.0	0.0	0.0	0.0	0.0	0.0	0.0	0.0	0.0	0.0	0.0	0.0	0.0	0.0	0.0	0.0	0.0	0.0	0.0	0.0	0.0	0.0	0.0	0.0	0.0	0.0	0.0	0.0	0.0	0.0				
0			63.2	36.8	100.0	8.1	11.8	19.9	17.8	7.7	25.6	14.9	7.5	22.4	15.6	5.9	21.5	3.9	2.4	6.3	1.3	0.9	2.2	0.2	0.0	0.2	0.9	0.0	0.9	0.6	0.6	1.1	0.0	0.0		

**Barrios: Viviendas clasificadas según el número de miembros, sexo y edad
de la persona principal**

Ciudad Jardín



*Barrios: Viviendas clasificadas según el número de miembros, sexo y edad
de la persona principal*



7,0



*Barrios: Viviendas clasificadas según el número de miembros, sexo y edad
de la persona principal*

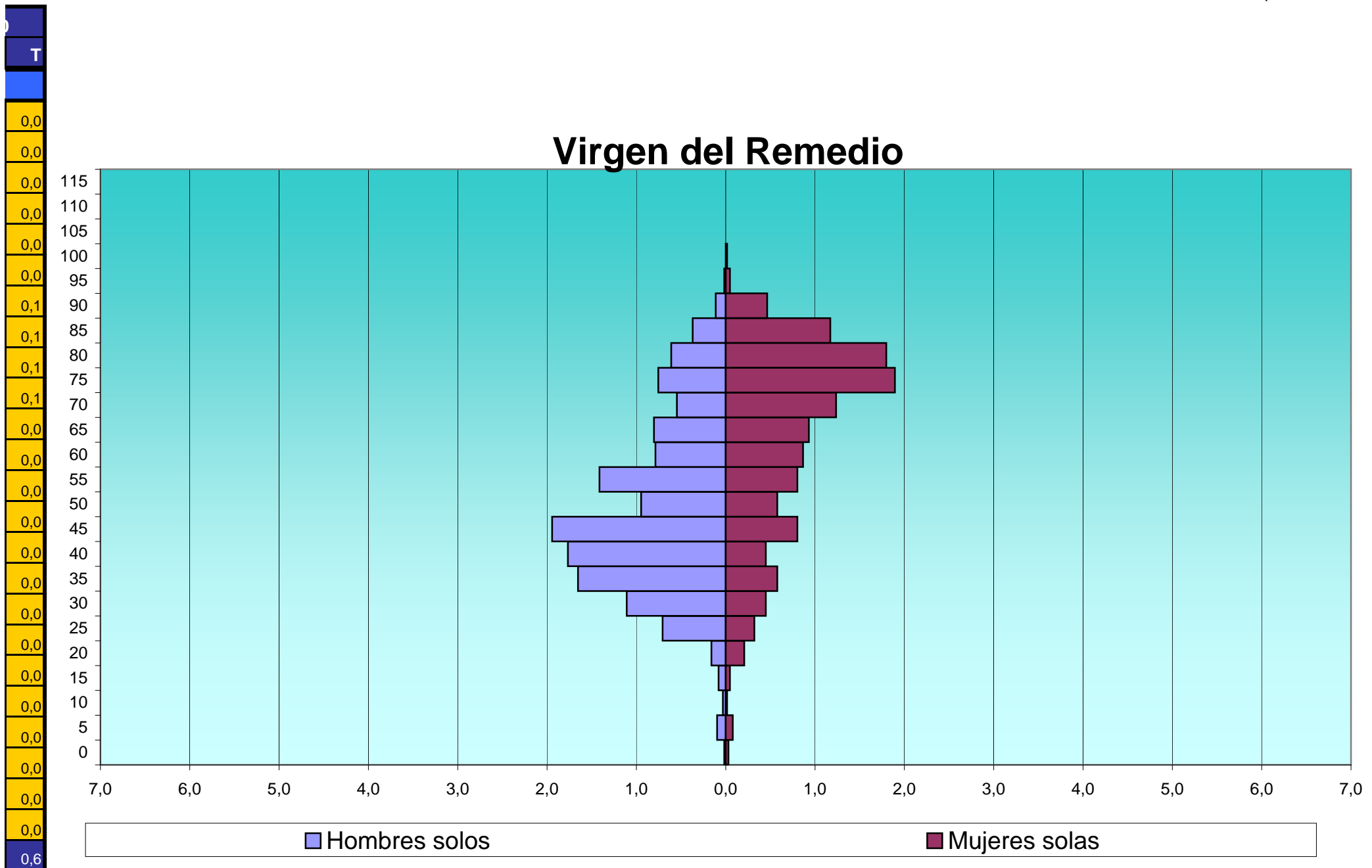
EDAD	Total			1			2			3			4			5			6			7			8			9			>= 10	
	H	M	T	H	M	T	H	M	T	H	M	T	H	M	T	H	M	T	H	M	T	H	M	T	H	M	T	H	M	T	H	M
VIRGEN DEL REMEDIO																																
0	6	9	15	1	2	3	0	0	0	3	1	4	1	4	5	1	1	2	0	0	0	0	1	1	0	0	0	0	0	0	0	0
5	20	24	44	6	5	11	3	3	6	2	7	9	2	5	7	3	2	5	2	1	3	1	0	1	0	0	0	1	1	2	0	0
10	21	19	40	2	1	3	5	3	8	5	2	7	2	7	9	2	3	5	1	0	1	1	2	3	2	1	3	1	0	1	0	0
15	28	23	51	5	3	8	3	4	7	4	2	6	7	8	15	6	4	10	2	1	3	1	1	2	0	0	0	0	0	0	0	0
20	61	70	131	10	13	23	13	13	26	14	13	27	6	10	16	6	7	13	4	5	9	7	5	12	0	3	3	0	1	1	1	0
25	141	130	271	44	20	64	31	25	56	22	21	43	12	30	42	8	18	26	12	10	22	4	4	8	6	0	6	1	1	2	1	1
30	274	202	476	69	28	97	42	44	86	55	45	100	47	39	86	18	20	38	19	11	30	8	7	15	6	6	12	3	2	5	7	0
35	406	236	642	103	36	139	70	41	111	54	53	107	62	40	102	47	26	73	27	20	47	16	6	22	16	6	22	9	5	14	2	3
40	464	243	707	110	28	138	70	32	102	67	51	118	85	60	145	48	35	83	33	16	49	18	13	31	14	4	18	12	3	15	7	1
45	429	257	686	121	50	171	53	68	121	56	54	110	93	42	135	47	15	62	29	15	44	13	5	18	6	4	10	6	1	7	5	3
50	315	208	523	59	36	95	51	62	113	62	45	107	76	21	97	32	19	51	18	18	36	8	3	11	3	1	4	3	3	6	3	0
55	331	165	496	88	50	138	68	49	117	79	30	109	54	15	69	25	8	33	10	6	16	2	4	6	3	1	4	2	1	3	0	1
60	241	124	365	49	54	103	67	27	94	64	21	85	29	8	37	21	2	23	6	4	10	2	3	5	1	1	2	1	2	3	1	2
65	256	136	392	50	58	108	107	50	157	44	12	56	31	9	40	12	4	16	6	0	6	1	0	1	3	1	4	1	1	2	1	1
70	211	159	370	34	77	111	101	58	159	48	15	63	17	6	23	3	1	4	3	1	4	2	1	3	3	0	3	0	0	0	0	0
75	239	205	444	47	118	165	117	50	167	54	18	72	10	10	20	7	6	13	3	2	5	0	0	0	1	0	1	0	1	1	0	0
80	146	169	315	38	112	150	79	42	121	22	10	32	5	2	7	0	0	0	1	3	4	0	0	0	1	0	1	0	0	0	0	0
85	85	102	187	23	73	96	45	23	68	15	3	18	0	1	1	1	2	3	1	0	1	0	0	0	0	0	0	0	0	0	0	0
90	16	48	64	7	29	36	6	11	17	2	7	9	1	1	2	0	0	0	0	0	0	0	0	0	0	0	0	0	0	0	0	0
95	1	6	7	1	3	4	0	2	2	0	1	1	0	0	0	0	0	0	0	0	0	0	0	0	0	0	0	0	0	0	0	0
100	0	1	1	0	1	1	0	0	0	0	0	0	0	0	0	0	0	0	0	0	0	0	0	0	0	0	0	0	0	0	0	0
105	0	0	0	0	0	0	0	0	0	0	0	0	0	0	0	0	0	0	0	0	0	0	0	0	0	0	0	0	0	0	0	0
110	0	0	0	0	0	0	0	0	0	0	0	0	0	0	0	0	0	0	0	0	0	0	0	0	0	0	0	0	0	0	0	0
115	0	0	0	0	0	0	0	0	0	0	0	0	0	0	0	0	0	0	0	0	0	0	0	0	0	0	0	0	0	0	0	0
	3.691	2.536	6.227	867	797	1.664	931	607	1.538	672	411	1.083	540	318	858	287	173	460	177	113	290	84	55	139	65	28	93	40	22	62	28	12

**Barrios: Viviendas clasificadas según el número de miembros, sexo y edad
de la persona principal**

0	T	EDAD	Total %			1			2			3			4			5			6			7			8			9			>= 10			
			H	M	T	H	M	T	H	M	T	H	M	T	H	M	T	H	M	T	H	M	T	H	M	T	H	M	T	H	M					
			VIRGEN DEL REMEDIO																																	
0	0		0,1	0,1	0,2	0,0	0,0	0,0	0,0	0,0	0,0	0,0	0,1	0,0	0,1	0,1	0,0	0,0	0,0	0,0	0,0	0,0	0,0	0,0	0,0	0,0	0,0	0,0	0,0	0,0	0,0	0,0				
0	5		0,3	0,4	0,7	0,1	0,1	0,2	0,0	0,0	0,1	0,0	0,1	0,1	0,0	0,1	0,1	0,0	0,1	0,0	0,0	0,0	0,0	0,0	0,0	0,0	0,0	0,0	0,0	0,0	0,0	0,0				
0	10		0,3	0,3	0,6	0,0	0,0	0,0	0,1	0,0	0,1	0,1	0,0	0,1	0,0	0,1	0,1	0,0	0,1	0,0	0,0	0,0	0,0	0,0	0,0	0,0	0,0	0,0	0,0	0,0	0,0	0,0				
0	15		0,4	0,4	0,8	0,1	0,0	0,1	0,0	0,1	0,1	0,0	0,1	0,1	0,1	0,1	0,2	0,1	0,1	0,2	0,0	0,0	0,0	0,0	0,0	0,0	0,0	0,0	0,0	0,0	0,0	0,0				
1	20		1,0	1,1	2,1	0,2	0,2	0,4	0,2	0,2	0,4	0,2	0,2	0,4	0,1	0,2	0,3	0,1	0,1	0,2	0,1	0,1	0,1	0,1	0,1	0,1	0,2	0,0	0,0	0,0	0,0	0,0				
2	25		2,3	2,1	4,4	0,7	0,3	1,0	0,5	0,4	0,9	0,4	0,3	0,7	0,2	0,5	0,7	0,1	0,3	0,4	0,2	0,2	0,4	0,1	0,1	0,1	0,0	0,1	0,0	0,0	0,0	0,0				
7	30		4,4	3,2	7,6	1,1	0,4	1,6	0,7	0,7	1,4	0,9	0,7	1,6	0,8	0,6	1,4	0,3	0,3	0,6	0,3	0,2	0,5	0,1	0,1	0,2	0,1	0,1	0,2	0,0	0,0	0,1				
5	35		6,5	3,8	10,3	1,7	0,6	2,2	1,1	0,7	1,8	0,9	0,9	1,7	1,0	0,6	1,6	0,8	0,4	1,2	0,4	0,3	0,8	0,3	0,1	0,4	0,3	0,1	0,4	0,1	0,1	0,2				
8	40		7,5	3,9	11,4	1,8	0,4	2,2	1,1	0,5	1,6	1,1	0,8	1,9	1,4	1,0	2,3	0,8	0,6	1,3	0,5	0,3	0,8	0,3	0,2	0,5	0,2	0,1	0,3	0,2	0,0	0,2				
8	45		6,9	4,1	11,0	1,9	0,8	2,7	0,9	1,1	1,9	0,9	0,9	1,8	1,5	0,7	2,2	0,8	0,2	1,0	0,5	0,2	0,7	0,2	0,1	0,3	0,1	0,1	0,2	0,1	0,0	0,1				
3	50		5,1	3,3	8,4	0,9	0,6	1,5	0,8	1,0	1,8	1,0	0,7	1,7	1,2	0,3	1,6	0,5	0,3	0,8	0,3	0,3	0,6	0,1	0,0	0,2	0,0	0,0	0,1	0,0	0,0	0,1				
1	55		5,3	2,6	8,0	1,4	0,8	2,2	1,1	0,8	1,9	1,3	0,5	1,8	0,9	0,2	1,1	0,4	0,1	0,5	0,2	0,1	0,3	0,0	0,1	0,1	0,0	0,0	0,1	0,0	0,0	0,0				
3	60		3,9	2,0	5,9	0,8	0,9	1,7	1,1	0,4	1,5	1,0	0,3	1,4	0,5	0,1	0,6	0,3	0,0	0,4	0,1	0,1	0,2	0,0	0,0	0,1	0,0	0,0	0,0	0,0	0,0	0,0				
2	65		4,1	2,2	6,3	0,8	0,9	1,7	1,7	0,8	2,5	0,7	0,2	0,9	0,5	0,1	0,6	0,2	0,1	0,3	0,1	0,0	0,1	0,0	0,0	0,0	0,0	0,0	0,1	0,0	0,0	0,0				
0	70		3,4	2,6	5,9	0,5	1,2	1,8	1,6	0,9	2,6	0,8	0,2	1,0	0,3	0,1	0,4	0,0	0,0	0,1	0,0	0,0	0,1	0,0	0,0	0,0	0,0	0,0	0,0	0,0	0,0	0,0				
0	75		3,8	3,3	7,1	0,8	1,9	2,6	1,9	0,8	2,7	0,9	0,3	1,2	0,2	0,2	0,3	0,1	0,1	0,2	0,0	0,0	0,1	0,0	0,0	0,0	0,0	0,0	0,0	0,0	0,0	0,0				
0	80		2,3	2,7	5,1	0,6	1,8	2,4	1,3	0,7	1,9	0,4	0,2	0,5	0,1	0,0	0,1	0,0	0,0	0,0	0,0	0,1	0,0	0,0	0,0	0,0	0,0	0,0	0,0	0,0	0,0	0,0				
0	85		1,4	1,6	3,0	0,4	1,2	1,5	0,7	0,4	1,1	0,2	0,0	0,3	0,0	0,0	0,0	0,0	0,0	0,0	0,0	0,0	0,0	0,0	0,0	0,0	0,0	0,0	0,0	0,0	0,0	0,0				
0	90		0,3	0,8	1,0	0,1	0,5	0,6	0,1	0,2	0,3	0,0	0,1	0,1	0,0	0,0	0,0	0,0	0,0	0,0	0,0	0,0	0,0	0,0	0,0	0,0	0,0	0,0	0,0	0,0	0,0	0,0				
0	95		0,0	0,1	0,1	0,0	0,0	0,1	0,0	0,0	0,0	0,0	0,0	0,0	0,0	0,0	0,0	0,0	0,0	0,0	0,0	0,0	0,0	0,0	0,0	0,0	0,0	0,0	0,0	0,0	0,0	0,0				
0	100		0,0	0,0	0,0	0,0	0,0	0,0	0,0	0,0	0,0	0,0	0,0	0,0	0,0	0,0	0,0	0,0	0,0	0,0	0,0	0,0	0,0	0,0	0,0	0,0	0,0	0,0	0,0	0,0	0,0	0,0				
0	105		0,0	0,0	0,0	0,0	0,0	0,0	0,0	0,0	0,0	0,0	0,0	0,0	0,0	0,0	0,0	0,0	0,0	0,0	0,0	0,0	0,0	0,0	0,0	0,0	0,0	0,0	0,0	0,0	0,0	0,0				
0	110		0,0	0,0	0,0	0,0	0,0	0,0	0,0	0,0	0,0	0,0	0,0	0,0	0,0	0,0	0,0	0,0	0,0	0,0	0,0	0,0	0,0	0,0	0,0	0,0	0,0	0,0	0,0	0,0	0,0	0,0				
0	115		0,0	0,0	0,0	0,0	0,0	0,0	0,0	0,0	0,0	0,0	0,0	0,0	0,0	0,0	0,0	0,0	0,0	0,0	0,0	0,0	0,0	0,0	0,0	0,0	0,0	0,0	0,0	0,0	0,0	0,0				
40			59,3	40,7	100,0	13,9	12,8	26,7	15,0	9,7	24,7	10,8	6,6	17,4	8,7	5,1	13,8	4,6	2,8	7,4	2,8	1,8	4,7	1,3	0,9	2,2	1,0	0,4	1,5	0,6	0,4	1,0				

**Barrios: Viviendas clasificadas según el número de miembros, sexo y edad
de la persona principal**

Virgen del Remedio



*Barrios: Viviendas clasificadas según el número de miembros, sexo y edad
de la persona principal*



*Barrios: Viviendas clasificadas según el número de miembros, sexo y edad
de la persona principal*

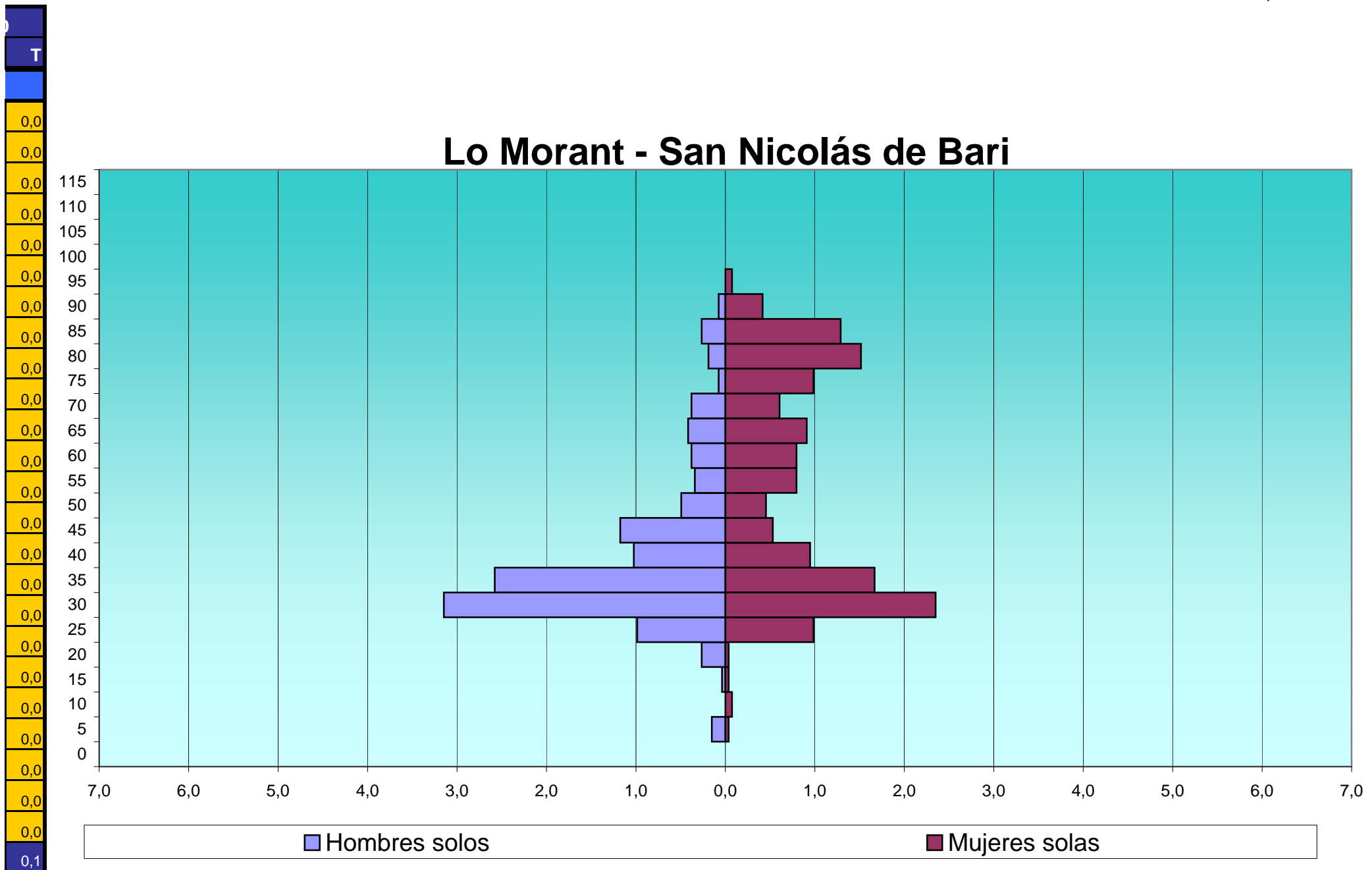
EDAD	Total			1			2			3			4			5			6			7			8			9			>= 10	
	H	M	T	H	M	T	H	M	T	H	M	T	H	M	T	H	M	T	H	M	T	H	M	T	H	M	T	H	M	T	H	M
LO MORANT - SAN NICOLAS DE BARI																																
0	1	2	3	0	0	0	1	0	1	0	1	1	0	0	0	0	1	1	0	0	0	0	0	0	0	0	0	0	0	0	0	0
5	9	3	12	4	1	5	1	0	1	2	1	3	2	0	2	0	1	1	0	0	0	0	0	0	0	0	0	0	0	0	0	0
10	2	5	7	0	2	2	0	0	0	0	1	1	2	0	2	0	2	2	0	0	0	0	0	0	0	0	0	0	0	0	0	0
15	4	2	6	1	1	2	0	1	1	2	0	2	0	0	0	1	0	1	0	0	0	0	0	0	0	0	0	0	0	0	0	0
20	16	10	26	7	1	8	3	2	5	1	3	4	2	2	4	1	2	3	2	0	2	0	0	0	0	0	0	0	0	0	0	0
25	80	95	175	26	26	52	24	31	55	16	22	38	7	10	17	4	2	6	1	1	2	2	2	4	0	1	1	0	0	0	0	0
30	222	190	412	83	62	145	54	53	107	54	46	100	26	16	42	4	8	12	0	3	3	0	1	1	1	1	2	0	0	0	0	0
35	215	169	384	68	44	112	38	34	72	51	45	96	47	37	84	9	3	12	2	2	4	0	3	3	0	1	1	0	0	0	0	0
40	139	122	261	27	25	52	14	15	29	32	33	65	46	35	81	12	9	21	4	3	7	3	0	3	1	2	3	0	0	0	0	0
45	147	79	226	31	14	45	16	11	27	25	24	49	60	21	81	11	3	14	2	4	6	2	0	2	0	1	1	0	0	0	0	1
50	113	63	176	13	12	25	15	14	29	27	20	47	44	13	57	8	1	9	3	2	5	2	1	3	1	0	1	0	0	0	0	0
55	121	77	198	9	21	30	25	32	57	38	16	54	33	3	36	8	2	10	5	2	7	2	1	3	1	0	1	0	0	0	0	0
60	132	50	182	10	21	31	47	11	58	34	5	39	23	8	31	16	2	18	1	1	2	0	1	1	0	1	1	0	0	0	1	0
65	106	61	167	11	24	35	44	26	70	32	7	39	11	3	14	3	0	3	3	0	3	2	1	3	0	0	0	0	0	0	0	0
70	85	35	120	10	16	26	46	9	55	23	6	29	5	2	7	0	2	2	1	0	1	0	0	0	0	0	0	0	0	0	0	0
75	46	41	87	2	26	28	34	8	42	6	3	9	3	1	4	1	3	4	0	0	0	0	0	0	0	0	0	0	0	0	0	0
80	37	64	101	5	40	45	25	15	40	5	6	11	1	1	2	1	1	2	0	1	1	0	0	0	0	0	0	0	0	0	0	0
85	22	46	68	7	34	41	10	5	15	4	4	8	0	3	3	0	0	0	1	0	1	0	0	0	0	0	0	0	0	0	0	0
90	9	14	23	2	11	13	6	2	8	1	1	2	0	0	0	0	0	0	0	0	0	0	0	0	0	0	0	0	0	0	0	0
95	1	2	3	0	2	2	0	0	0	1	0	1	0	0	0	0	0	0	0	0	0	0	0	0	0	0	0	0	0	0	0	0
100	0	0	0	0	0	0	0	0	0	0	0	0	0	0	0	0	0	0	0	0	0	0	0	0	0	0	0	0	0	0	0	0
105	0	0	0	0	0	0	0	0	0	0	0	0	0	0	0	0	0	0	0	0	0	0	0	0	0	0	0	0	0	0	0	0
110	0	0	0	0	0	0	0	0	0	0	0	0	0	0	0	0	0	0	0	0	0	0	0	0	0	0	0	0	0	0	0	0
115	0	0	0	0	0	0	0	0	0	0	0	0	0	0	0	0	0	0	0	0	0	0	0	0	0	0	0	0	0	0	0	0
	1.507	1.130	2.637	316	383	699	403	269	672	354	244	598	312	155	467	79	42	121	25	19	44	13	10	23	4	7	11	0	0	0	1	1

**Barrios: Viviendas clasificadas según el número de miembros, sexo y edad
de la persona principal**

0	T	EDAD	Total %			1			2			3			4			5			6			7			8			9			>= 10			
			H	M	T	H	M	T	H	M	T	H	M	T	H	M	T	H	M	T	H	M	T	H	M	T	H	M	T	H	M					
			LO MORANT - SAN NICOLAS DE BARI																																	
0	0		0,0	0,1	0,1	0,0	0,0	0,0	0,0	0,0	0,0	0,0	0,0	0,0	0,0	0,0	0,0	0,0	0,0	0,0	0,0	0,0	0,0	0,0	0,0	0,0	0,0	0,0	0,0	0,0	0,0					
0	5		0,3	0,1	0,5	0,2	0,0	0,2	0,0	0,0	0,0	0,1	0,0	0,1	0,1	0,0	0,0	0,0	0,0	0,0	0,0	0,0	0,0	0,0	0,0	0,0	0,0	0,0	0,0	0,0	0,0					
0	10		0,1	0,2	0,3	0,0	0,1	0,1	0,0	0,0	0,0	0,0	0,0	0,0	0,1	0,0	0,1	0,0	0,0	0,0	0,0	0,0	0,0	0,0	0,0	0,0	0,0	0,0	0,0	0,0	0,0					
0	15		0,2	0,1	0,2	0,0	0,0	0,1	0,0	0,0	0,0	0,1	0,0	0,1	0,0	0,0	0,0	0,0	0,0	0,0	0,0	0,0	0,0	0,0	0,0	0,0	0,0	0,0	0,0	0,0	0,0					
0	20		0,6	0,4	1,0	0,3	0,0	0,3	0,1	0,1	0,2	0,0	0,1	0,2	0,1	0,1	0,2	0,0	0,1	0,1	0,1	0,0	0,1	0,0	0,0	0,0	0,0	0,0	0,0	0,0	0,0					
0	25		3,0	3,6	6,6	1,0	1,0	2,0	0,9	1,2	2,1	0,6	0,8	1,4	0,3	0,4	0,6	0,2	0,1	0,2	0,0	0,0	0,1	0,1	0,1	0,2	0,0	0,0	0,0	0,0	0,0					
0	30		8,4	7,2	15,6	3,1	2,4	5,5	2,0	2,0	4,1	2,0	1,7	3,8	1,0	0,6	1,6	0,2	0,3	0,5	0,0	0,1	0,1	0,0	0,0	0,0	0,0	0,1	0,0	0,0	0,0					
0	35		8,2	6,4	14,6	2,6	1,7	4,2	1,4	1,3	2,7	1,9	1,7	3,6	1,8	1,4	3,2	0,3	0,1	0,5	0,1	0,1	0,2	0,0	0,1	0,1	0,0	0,0	0,0	0,0	0,0					
0	40		5,3	4,6	9,9	1,0	0,9	2,0	0,5	0,6	1,1	1,2	1,3	2,5	1,7	1,3	3,1	0,5	0,3	0,8	0,2	0,1	0,3	0,1	0,0	0,1	0,0	0,1	0,0	0,0	0,0					
1	45		5,6	3,0	8,6	1,2	0,5	1,7	0,6	0,4	1,0	0,9	0,9	1,9	2,3	0,8	3,1	0,4	0,1	0,5	0,1	0,2	0,2	0,1	0,0	0,1	0,0	0,0	0,0	0,0	0,0					
0	50		4,3	2,4	6,7	0,5	0,5	0,9	0,6	0,5	1,1	1,0	0,8	1,8	1,7	0,5	2,2	0,3	0,0	0,3	0,1	0,1	0,2	0,1	0,0	0,1	0,0	0,0	0,0	0,0	0,0					
0	55		4,6	2,9	7,5	0,3	0,8	1,1	0,9	1,2	2,2	1,4	0,6	2,0	1,3	0,1	1,4	0,3	0,1	0,4	0,2	0,1	0,3	0,1	0,0	0,1	0,0	0,0	0,0	0,0	0,0					
1	60		5,0	1,9	6,9	0,4	0,8	1,2	1,8	0,4	2,2	1,3	0,2	1,5	0,9	0,3	1,2	0,6	0,1	0,7	0,0	0,0	0,1	0,0	0,0	0,0	0,0	0,0	0,0	0,0	0,0					
0	65		4,0	2,3	6,3	0,4	0,9	1,3	1,7	1,0	2,7	1,2	0,3	1,5	0,4	0,1	0,5	0,1	0,0	0,1	0,1	0,0	0,1	0,1	0,0	0,1	0,0	0,0	0,0	0,0	0,0					
0	70		3,2	1,3	4,6	0,4	0,6	1,0	1,7	0,3	2,1	0,9	0,2	1,1	0,2	0,1	0,3	0,0	0,1	0,1	0,0	0,0	0,0	0,0	0,0	0,0	0,0	0,0	0,0	0,0	0,0					
0	75		1,7	1,6	3,3	0,1	1,0	1,1	1,3	0,3	1,6	0,2	0,1	0,3	0,1	0,0	0,2	0,0	0,1	0,2	0,0	0,0	0,0	0,0	0,0	0,0	0,0	0,0	0,0	0,0	0,0					
0	80		1,4	2,4	3,8	0,2	1,5	1,7	0,9	0,6	1,5	0,2	0,2	0,4	0,0	0,0	0,1	0,0	0,0	0,1	0,0	0,0	0,0	0,0	0,0	0,0	0,0	0,0	0,0	0,0	0,0					
0	85		0,8	1,7	2,6	0,3	1,3	1,6	0,4	0,2	0,6	0,2	0,2	0,3	0,0	0,1	0,1	0,0	0,0	0,0	0,0	0,0	0,0	0,0	0,0	0,0	0,0	0,0	0,0	0,0	0,0					
0	90		0,3	0,5	0,9	0,1	0,4	0,5	0,2	0,1	0,3	0,0	0,0	0,1	0,0	0,0	0,0	0,0	0,0	0,0	0,0	0,0	0,0	0,0	0,0	0,0	0,0	0,0	0,0	0,0	0,0					
0	95		0,0	0,1	0,1	0,0	0,1	0,1	0,0	0,0	0,0	0,0	0,0	0,0	0,0	0,0	0,0	0,0	0,0	0,0	0,0	0,0	0,0	0,0	0,0	0,0	0,0	0,0	0,0	0,0	0,0					
0	100		0,0	0,0	0,0	0,0	0,0	0,0	0,0	0,0	0,0	0,0	0,0	0,0	0,0	0,0	0,0	0,0	0,0	0,0	0,0	0,0	0,0	0,0	0,0	0,0	0,0	0,0	0,0	0,0	0,0					
0	105		0,0	0,0	0,0	0,0	0,0	0,0	0,0	0,0	0,0	0,0	0,0	0,0	0,0	0,0	0,0	0,0	0,0	0,0	0,0	0,0	0,0	0,0	0,0	0,0	0,0	0,0	0,0	0,0	0,0					
0	110		0,0	0,0	0,0	0,0	0,0	0,0	0,0	0,0	0,0	0,0	0,0	0,0	0,0	0,0	0,0	0,0	0,0	0,0	0,0	0,0	0,0	0,0	0,0	0,0	0,0	0,0	0,0	0,0	0,0					
0	115		0,0	0,0	0,0	0,0	0,0	0,0	0,0	0,0	0,0	0,0	0,0	0,0	0,0	0,0	0,0	0,0	0,0	0,0	0,0	0,0	0,0	0,0	0,0	0,0	0,0	0,0	0,0	0,0	0,0					
2			57,1	42,9	100,0	12,0	14,5	26,5	15,3	10,2	25,5	13,4	9,3	22,7	11,8	5,9	17,7	3,0	1,6	4,6	0,9	0,7	1,7	0,5	0,4	0,9	0,2	0,3	0,4	0,0	0,0					

**Barrios: Viviendas clasificadas según el número de miembros, sexo y edad
de la persona principal**

Lo Morant - San Nicolás de Bari



*Barrios: Viviendas clasificadas según el número de miembros, sexo y edad
de la persona principal*



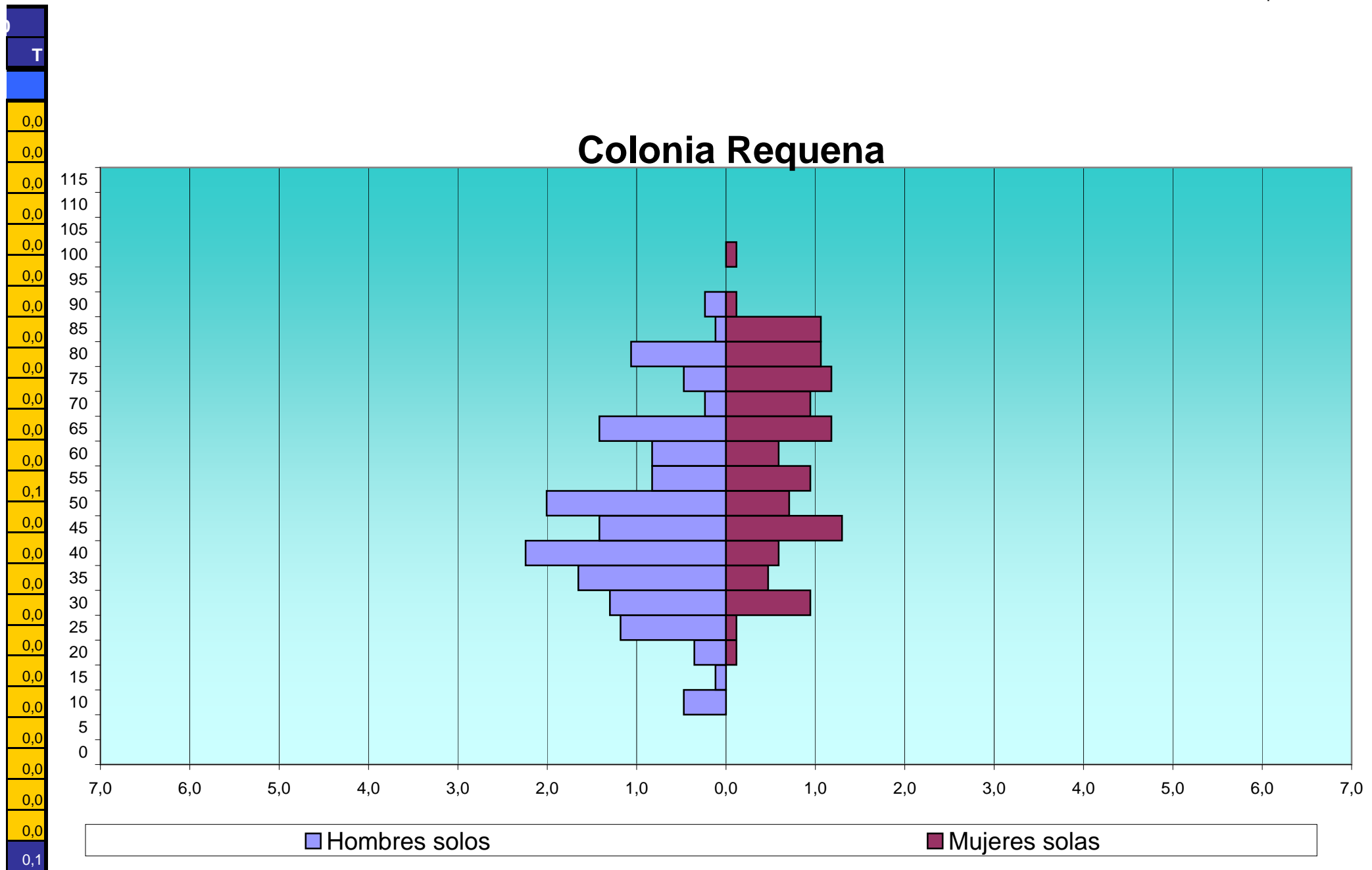
Barrios: Viviendas clasificadas según el número de miembros, sexo y edad de la persona principal

EDAD	Total			1			2			3			4			5			6			7			8			9			>= 10	
	H	M	T	H	M	T	H	M	T	H	M	T	H	M	T	H	M	T	H	M	T	H	M	T	H	M	T	H	M	T	H	M
COLONIA REQUENA																																
0	1	3	4	0	0	0	1	0	1	0	0	0	0	0	0	0	1	1	0	1	1	0	1	1	0	0	0	0	0	0	0	0
5	3	1	4	0	0	0	0	1	1	1	0	1	1	0	1	1	0	1	0	0	0	0	0	0	0	0	0	0	0	0	0	0
10	6	1	7	4	0	4	0	0	0	1	0	1	0	0	0	1	1	2	0	0	0	0	0	0	0	0	0	0	0	0	0	0
15	4	4	8	1	0	1	0	2	2	2	0	2	0	1	1	1	0	1	0	0	0	0	0	0	0	0	0	1	1	0	0	0
20	9	13	22	3	1	4	3	4	7	1	3	4	0	3	3	0	1	1	2	1	3	0	0	0	0	0	0	0	0	0	0	0
25	37	27	64	10	1	11	5	7	12	4	8	12	6	3	9	7	3	10	2	2	4	0	2	2	1	0	1	2	1	3	0	0
30	51	38	89	11	8	19	6	8	14	8	2	10	12	9	21	6	4	10	7	3	10	0	2	2	0	2	2	1	0	1	0	0
35	76	33	109	14	4	18	18	4	22	10	9	19	11	5	16	8	7	15	8	2	10	3	2	5	3	0	3	1	0	1	0	0
40	69	32	101	19	5	24	8	9	17	7	5	12	12	3	15	13	4	17	3	1	4	2	2	4	3	3	6	2	0	2	0	0
45	53	26	79	12	11	23	10	4	14	6	4	10	8	3	11	8	2	10	4	0	4	5	2	7	0	0	0	0	0	0	0	0
50	56	23	79	17	6	23	10	4	14	3	2	5	12	5	17	6	3	9	3	2	5	3	1	4	2	0	2	0	0	0	0	0
55	32	24	56	7	8	15	12	7	19	3	3	6	6	4	10	2	1	3	0	0	0	2	0	2	0	1	1	0	0	0	0	0
60	19	20	39	7	5	12	5	6	11	2	4	6	2	3	5	1	1	2	1	0	1	0	0	0	0	0	0	1	0	1	0	1
65	36	19	55	12	10	22	16	6	22	7	1	8	0	0	0	1	2	3	0	0	0	0	0	0	0	0	0	0	0	0	0	0
70	19	17	36	2	8	10	9	4	13	5	4	9	1	1	2	0	0	0	0	0	0	2	0	2	0	0	0	0	0	0	0	0
75	22	17	39	4	10	14	10	5	15	5	2	7	2	0	2	1	0	1	0	0	0	0	0	0	0	0	0	0	0	0	0	0
80	17	19	36	9	9	18	6	8	14	2	2	4	0	0	0	0	0	0	0	0	0	0	0	0	0	0	0	0	0	0	0	0
85	3	13	16	1	9	10	2	3	5	0	1	1	0	0	0	0	0	0	0	0	0	0	0	0	0	0	0	0	0	0	0	0
90	2	1	3	2	1	3	0	0	0	0	0	0	0	0	0	0	0	0	0	0	0	0	0	0	0	0	0	0	0	0	0	0
95	0	0	0	0	0	0	0	0	0	0	0	0	0	0	0	0	0	0	0	0	0	0	0	0	0	0	0	0	0	0	0	0
100	0	1	1	0	1	1	0	0	0	0	0	0	0	0	0	0	0	0	0	0	0	0	0	0	0	0	0	0	0	0	0	0
105	0	0	0	0	0	0	0	0	0	0	0	0	0	0	0	0	0	0	0	0	0	0	0	0	0	0	0	0	0	0	0	0
110	0	0	0	0	0	0	0	0	0	0	0	0	0	0	0	0	0	0	0	0	0	0	0	0	0	0	0	0	0	0	0	0
115	0	0	0	0	0	0	0	0	0	0	0	0	0	0	0	0	0	0	0	0	0	0	0	0	0	0	0	0	0	0	0	0
	515	332	847	135	97	232	121	82	203	67	50	117	73	40	113	56	30	86	30	12	42	17	12	29	9	6	15	7	2	9	0	1

**Barrios: Viviendas clasificadas según el número de miembros, sexo y edad
de la persona principal**

0	T	EDAD	Total %			1			2			3			4			5			6			7			8			9			>= 10			
			H	M	T	H	M	T	H	M	T	H	M	T	H	M	T	H	M	T	H	M	T	H	M	T	H	M	T	H	M					
			COLONIA REQUENA																																	
0	0		0,1	0,4	0,5	0,0	0,0	0,0	0,1	0,0	0,1	0,0	0,0	0,0	0,0	0,0	0,1	0,1	0,0	0,1	0,1	0,0	0,1	0,1	0,0	0,0	0,0	0,0	0,0	0,0	0,0	0,0				
0	5		0,4	0,1	0,5	0,0	0,0	0,0	0,0	0,1	0,1	0,0	0,1	0,1	0,0	0,1	0,1	0,0	0,1	0,0	0,0	0,0	0,0	0,0	0,0	0,0	0,0	0,0	0,0	0,0	0,0	0,0				
0	10		0,7	0,1	0,8	0,5	0,0	0,5	0,0	0,0	0,0	0,1	0,0	0,1	0,0	0,0	0,1	0,1	0,2	0,0	0,0	0,0	0,0	0,0	0,0	0,0	0,0	0,0	0,0	0,0	0,0	0,0				
0	15		0,5	0,5	0,9	0,1	0,0	0,1	0,0	0,2	0,2	0,2	0,0	0,2	0,0	0,1	0,1	0,0	0,1	0,0	0,0	0,0	0,0	0,0	0,0	0,0	0,0	0,0	0,1	0,1	0,0	0,0				
0	20		1,1	1,5	2,6	0,4	0,1	0,5	0,4	0,5	0,8	0,1	0,4	0,5	0,0	0,4	0,4	0,0	0,1	0,1	0,2	0,1	0,4	0,0	0,0	0,0	0,0	0,0	0,0	0,0	0,0	0,0				
0	25		4,4	3,2	7,6	1,2	0,1	1,3	0,6	0,8	1,4	0,5	0,9	1,4	0,7	0,4	1,1	0,8	0,4	1,2	0,2	0,2	0,5	0,0	0,2	0,2	0,1	0,0	0,1	0,2	0,1	0,0				
0	30		6,0	4,5	10,5	1,3	0,9	2,2	0,7	0,9	1,7	0,9	0,2	1,2	1,4	1,1	2,5	0,7	0,5	1,2	0,8	0,4	1,2	0,0	0,2	0,2	0,0	0,2	0,2	0,1	0,0	0,1				
0	35		9,0	3,9	12,9	1,7	0,5	2,1	2,1	0,5	2,6	1,2	1,1	2,2	1,3	0,6	1,9	0,9	0,8	1,8	0,9	0,2	1,2	0,4	0,2	0,6	0,4	0,0	0,4	0,1	0,0	0,1				
0	40		8,1	3,8	11,9	2,2	0,6	2,8	0,9	1,1	2,0	0,8	0,6	1,4	1,4	0,4	1,8	1,5	0,5	2,0	0,4	0,1	0,5	0,2	0,2	0,5	0,4	0,4	0,7	0,2	0,0	0,2				
0	45		6,3	3,1	9,3	1,4	1,3	2,7	1,2	0,5	1,7	0,7	0,5	1,2	0,9	0,4	1,3	0,9	0,2	1,2	0,5	0,0	0,5	0,6	0,2	0,8	0,0	0,0	0,0	0,0	0,0	0,0				
0	50		6,6	2,7	9,3	2,0	0,7	2,7	1,2	0,5	1,7	0,4	0,2	0,6	1,4	0,6	2,0	0,7	0,4	1,1	0,4	0,2	0,6	0,4	0,1	0,5	0,2	0,0	0,2	0,0	0,0	0,0				
0	55		3,8	2,8	6,6	0,8	0,9	1,8	1,4	0,8	2,2	0,4	0,4	0,7	0,7	0,5	1,2	0,2	0,1	0,4	0,0	0,0	0,0	0,2	0,0	0,2	0,0	0,1	0,1	0,0	0,0	0,0				
1	60		2,2	2,4	4,6	0,8	0,6	1,4	0,6	0,7	1,3	0,2	0,5	0,7	0,2	0,4	0,6	0,1	0,1	0,2	0,1	0,0	0,1	0,0	0,0	0,0	0,0	0,1	0,0	0,1	0,0	0,1				
0	65		4,3	2,2	6,5	1,4	1,2	2,6	1,9	0,7	2,6	0,8	0,1	0,9	0,0	0,0	0,0	0,1	0,2	0,4	0,0	0,0	0,0	0,0	0,0	0,0	0,0	0,0	0,0	0,0	0,0	0,0				
0	70		2,2	2,0	4,3	0,2	0,9	1,2	1,1	0,5	1,5	0,6	0,5	1,1	0,1	0,1	0,2	0,0	0,0	0,0	0,0	0,0	0,0	0,2	0,0	0,2	0,0	0,0	0,0	0,0	0,0	0,0				
0	75		2,6	2,0	4,6	0,5	1,2	1,7	1,2	0,6	1,8	0,6	0,2	0,8	0,2	0,0	0,2	0,1	0,0	0,1	0,0	0,0	0,0	0,0	0,0	0,0	0,0	0,0	0,0	0,0	0,0	0,0				
0	80		2,0	2,2	4,3	1,1	1,1	2,1	0,7	0,9	1,7	0,2	0,2	0,5	0,0	0,0	0,0	0,0	0,0	0,0	0,0	0,0	0,0	0,0	0,0	0,0	0,0	0,0	0,0	0,0	0,0	0,0				
0	85		0,4	1,5	1,9	0,1	1,1	1,2	0,2	0,4	0,6	0,0	0,1	0,1	0,0	0,0	0,0	0,0	0,0	0,0	0,0	0,0	0,0	0,0	0,0	0,0	0,0	0,0	0,0	0,0	0,0	0,0				
0	90		0,2	0,1	0,4	0,2	0,1	0,4	0,0	0,0	0,0	0,0	0,0	0,0	0,0	0,0	0,0	0,0	0,0	0,0	0,0	0,0	0,0	0,0	0,0	0,0	0,0	0,0	0,0	0,0	0,0	0,0				
0	95		0,0	0,0	0,0	0,0	0,0	0,0	0,0	0,0	0,0	0,0	0,0	0,0	0,0	0,0	0,0	0,0	0,0	0,0	0,0	0,0	0,0	0,0	0,0	0,0	0,0	0,0	0,0	0,0	0,0	0,0				
0	100		0,0	0,1	0,1	0,0	0,1	0,1	0,0	0,0	0,0	0,0	0,0	0,0	0,0	0,0	0,0	0,0	0,0	0,0	0,0	0,0	0,0	0,0	0,0	0,0	0,0	0,0	0,0	0,0	0,0	0,0				
0	105		0,0	0,0	0,0	0,0	0,0	0,0	0,0	0,0	0,0	0,0	0,0	0,0	0,0	0,0	0,0	0,0	0,0	0,0	0,0	0,0	0,0	0,0	0,0	0,0	0,0	0,0	0,0	0,0	0,0	0,0				
0	110		0,0	0,0	0,0	0,0	0,0	0,0	0,0	0,0	0,0	0,0	0,0	0,0	0,0	0,0	0,0	0,0	0,0	0,0	0,0	0,0	0,0	0,0	0,0	0,0	0,0	0,0	0,0	0,0	0,0	0,0				
0	115		0,0	0,0	0,0	0,0	0,0	0,0	0,0	0,0	0,0	0,0	0,0	0,0	0,0	0,0	0,0	0,0	0,0	0,0	0,0	0,0	0,0	0,0	0,0	0,0	0,0	0,0	0,0	0,0	0,0	0,0				
1			60,8	39,2	100,0	15,9	11,5	27,4	14,3	9,7	24,0	7,9	5,9	13,8	8,6	4,7	13,3	6,6	3,5	10,2	3,5	1,4	5,0	2,0	1,4	3,4	1,1	0,7	1,8	0,8	0,2	1,1	0,0			

**Barrios: Viviendas clasificadas según el número de miembros, sexo y edad
de la persona principal**



*Barrios: Viviendas clasificadas según el número de miembros, sexo y edad
de la persona principal*



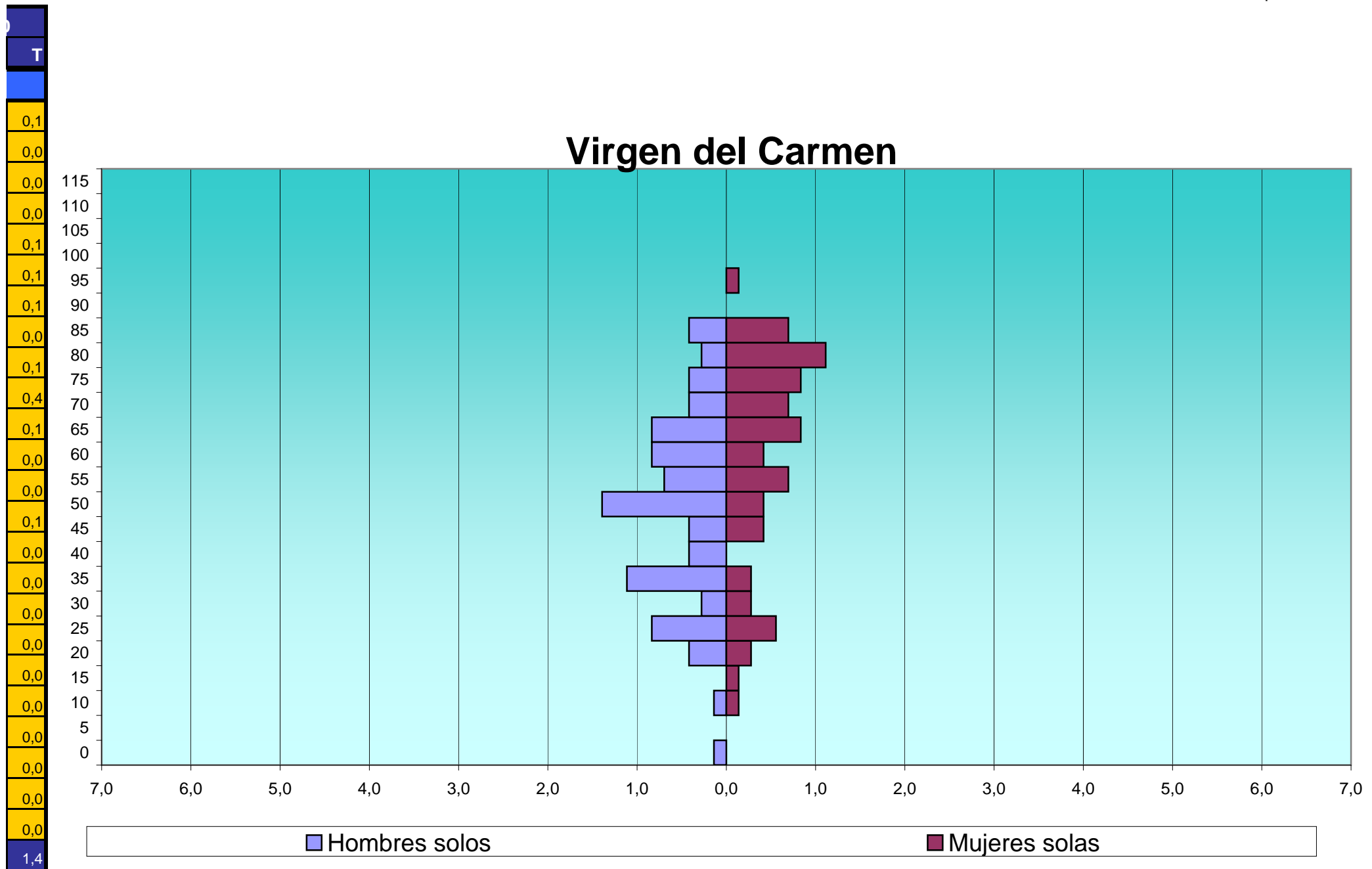
*Barrios: Viviendas clasificadas según el número de miembros, sexo y edad
de la persona principal*

EDAD	Total			1			2			3			4			5			6			7			8			9			>= 1	
	H	M	T	H	M	T	H	M	T	H	M	T	H	M	T	H	M	T	H	M	T	H	M	T	H	M	T	H	M			
VIRGEN DEL CARMEN																																
0	2	1	3	1	0	1	0	0	0	0	0	0	1	0	1	0	0	0	0	0	0	0	0	0	0	0	0	0	0	1		
5	2	3	5	0	0	0	1	0	1	1	1	2	0	1	1	0	0	0	1	1	0	0	0	0	0	0	0	0	0	0		
10	3	4	7	1	1	2	1	1	2	1	0	1	0	0	0	0	0	0	1	1	0	0	0	0	0	0	1	1	0	0		
15	4	4	8	0	1	1	0	0	0	1	0	1	0	2	2	1	1	2	1	0	1	0	0	0	0	0	1	0	1	0	0	
20	12	9	21	3	2	5	2	2	4	1	1	2	2	1	3	4	1	5	0	0	0	0	0	0	0	0	1	1	0	1		
25	17	30	47	6	4	10	2	2	4	1	5	6	3	4	7	3	5	8	1	9	10	0	0	0	1	0	1	0	0	0	1	
30	31	34	65	2	2	4	6	5	11	1	6	7	5	3	8	11	11	22	3	3	6	2	1	3	1	1	2	0	1	1	0	1
35	27	51	78	8	2	10	1	8	9	6	11	17	2	7	9	3	8	11	4	7	11	3	5	8	0	3	3	0	0	0	0	0
40	39	33	72	3	0	3	9	11	20	4	2	6	5	7	12	5	5	10	7	3	10	3	1	4	2	2	4	0	2	2	1	0
45	51	36	87	3	3	6	5	8	13	4	6	10	9	7	16	10	4	14	9	3	12	5	3	8	2	1	3	2	0	2	2	1
50	44	38	82	10	3	13	3	9	12	7	2	9	5	11	16	5	5	10	5	3	8	7	2	9	2	1	3	0	1	1	0	1
55	24	25	49	5	5	10	2	7	9	4	3	7	4	2	6	5	2	7	3	4	7	1	1	2	0	1	1	0	0	0	0	0
60	26	21	47	6	3	9	6	9	15	5	4	9	2	1	3	2	1	3	2	1	3	2	0	2	1	2	3	0	0	0	0	0
65	24	26	50	6	6	12	2	9	11	6	5	11	3	3	6	0	0	0	0	1	1	3	1	4	0	0	0	3	1	4	1	0
70	9	17	26	3	5	8	3	5	8	1	2	3	0	1	1	1	0	1	0	2	2	1	0	1	0	2	2	0	0	0	0	0
75	17	10	27	3	6	9	6	0	6	5	2	7	1	1	2	1	0	1	1	1	2	0	0	0	0	0	0	0	0	0	0	0
80	7	15	22	2	8	10	3	3	6	1	2	3	1	1	2	0	1	1	0	0	0	0	0	0	0	0	0	0	0	0	0	0
85	5	13	18	3	5	8	0	5	5	1	1	2	1	1	2	0	0	0	0	1	1	0	0	0	0	0	0	0	0	0	0	0
90	0	3	3	0	0	0	0	1	1	0	1	1	0	0	0	0	1	1	0	0	0	0	0	0	0	0	0	0	0	0	0	0
95	0	1	1	0	1	1	0	0	0	0	0	0	0	0	0	0	0	0	0	0	0	0	0	0	0	0	0	0	0	0	0	0
100	0	0	0	0	0	0	0	0	0	0	0	0	0	0	0	0	0	0	0	0	0	0	0	0	0	0	0	0	0	0	0	0
105	0	0	0	0	0	0	0	0	0	0	0	0	0	0	0	0	0	0	0	0	0	0	0	0	0	0	0	0	0	0	0	0
110	0	0	0	0	0	0	0	0	0	0	0	0	0	0	0	0	0	0	0	0	0	0	0	0	0	0	0	0	0	0	0	0
115	0	0	0	0	0	0	0	0	0	0	0	0	0	0	0	0	0	0	0	0	0	0	0	0	0	0	0	0	0	0	0	0
	344	374	718	65	57	122	52	85	137	50	54	104	44	53	97	51	45	96	36	40	76	27	14	41	9	13	22	6	7	13	4	6

**Barrios: Viviendas clasificadas según el número de miembros, sexo y edad
de la persona principal**

0	T	EDAD	Total %			1			2			3			4			5			6			7			8			9			>= 10			
			H	M	T	H	M	T	H	M	T	H	M	T	H	M	T	H	M	T	H	M	T	H	M	T	H	M	T	H	M					
			VIRGEN DEL CARMEN																																	
1	0		0,3	0,1	0,4	0,1	0,0	0,1	0,0	0,0	0,0	0,0	0,1	0,0	0,1	0,0	0,0	0,0	0,0	0,0	0,0	0,0	0,0	0,0	0,0	0,0	0,0	0,0	0,0	0,0	0,0	0,1				
0	5		0,3	0,4	0,7	0,0	0,0	0,0	0,1	0,0	0,1	0,1	0,1	0,1	0,3	0,0	0,1	0,1	0,0	0,0	0,0	0,1	0,1	0,0	0,0	0,0	0,0	0,0	0,0	0,0	0,0	0,0	0,0			
0	10		0,4	0,6	1,0	0,1	0,1	0,3	0,1	0,1	0,3	0,1	0,0	0,0	0,0	0,0	0,0	0,0	0,0	0,1	0,1	0,0	0,0	0,0	0,0	0,0	0,0	0,0	0,1	0,1	0,0	0,0				
0	15		0,6	0,6	1,1	0,0	0,1	0,1	0,0	0,0	0,0	0,1	0,0	0,1	0,0	0,3	0,3	0,1	0,1	0,3	0,1	0,0	0,0	0,0	0,0	0,0	0,0	0,1	0,0	0,1	0,0	0,0				
1	20		1,7	1,3	2,9	0,4	0,3	0,7	0,3	0,3	0,6	0,1	0,1	0,3	0,3	0,1	0,4	0,6	0,1	0,7	0,0	0,0	0,0	0,0	0,0	0,0	0,0	0,0	0,1	0,1	0,0	0,1				
1	25		2,4	4,2	6,5	0,8	0,6	1,4	0,3	0,3	0,6	0,1	0,7	0,8	0,4	0,6	1,0	0,4	0,7	1,1	0,1	1,3	1,4	0,0	0,0	0,0	0,1	0,0	0,1	0,0	0,0	0,1				
1	30		4,3	4,7	9,1	0,3	0,3	0,6	0,8	0,7	1,5	0,1	0,8	1,0	0,7	0,4	1,1	1,5	1,5	3,1	0,4	0,4	0,8	0,3	0,1	0,4	0,1	0,1	0,3	0,0	0,1	0,1	0,0	0,1		
0	35		3,8	7,1	10,9	1,1	0,3	1,4	0,1	1,1	1,3	0,8	1,5	2,4	0,3	1,0	1,3	0,4	1,1	1,5	0,6	1,0	1,5	0,4	0,7	1,1	0,0	0,4	0,4	0,0	0,0	0,0	0,0	0,0		
1	40		5,4	4,6	10,0	0,4	0,0	0,4	1,3	1,5	2,8	0,6	0,3	0,8	0,7	1,0	1,7	0,7	0,7	1,4	1,0	0,4	1,4	0,4	0,1	0,6	0,3	0,3	0,6	0,0	0,3	0,3	0,1	0,0		
3	45		7,1	5,0	12,1	0,4	0,4	0,8	0,7	1,1	1,8	0,6	0,8	1,4	1,3	1,0	2,2	1,4	0,6	1,9	1,3	0,4	1,7	0,7	0,4	1,1	0,3	0,1	0,4	0,3	0,0	0,3	0,3	0,1	0,1	
1	50		6,1	5,3	11,4	1,4	0,4	1,8	0,4	1,3	1,7	1,0	0,3	1,3	0,7	1,5	2,2	0,7	0,7	1,4	0,7	0,4	1,1	1,0	0,3	1,3	0,3	0,1	0,4	0,0	0,1	0,1	0,0	0,1	0,1	
0	55		3,3	3,5	6,8	0,7	0,7	1,4	0,3	1,0	1,3	0,6	0,4	1,0	0,6	0,3	0,8	0,7	0,3	1,0	0,4	0,6	1,0	0,1	0,1	0,3	0,0	0,1	0,1	0,0	0,0	0,0	0,0	0,0	0,0	
0	60		3,6	2,9	6,5	0,8	0,4	1,3	0,8	1,3	2,1	0,7	0,6	1,3	0,3	0,1	0,4	0,3	0,1	0,4	0,3	0,1	0,4	0,3	0,0	0,3	0,1	0,3	0,4	0,0	0,0	0,0	0,0	0,0	0,0	
1	65		3,3	3,6	7,0	0,8	0,8	1,7	0,3	1,3	1,5	0,8	0,7	1,5	0,4	0,4	0,8	0,0	0,0	0,0	0,0	0,1	0,1	0,4	0,1	0,6	0,0	0,0	0,0	0,4	0,1	0,6	0,1	0,0	0,0	
0	70		1,3	2,4	3,6	0,4	0,7	1,1	0,4	0,7	1,1	0,1	0,3	0,4	0,0	0,1	0,1	0,1	0,0	0,1	0,0	0,3	0,3	0,1	0,0	0,1	0,0	0,3	0,3	0,0	0,0	0,0	0,0	0,0	0,0	
0	75		2,4	1,4	3,8	0,4	0,8	1,3	0,8	0,0	0,8	0,7	0,3	1,0	0,1	0,1	0,3	0,1	0,0	0,1	0,1	0,1	0,3	0,0	0,0	0,0	0,0	0,0	0,0	0,0	0,0	0,0	0,0	0,0	0,0	0,0
0	80		1,0	2,1	3,1	0,3	1,1	1,4	0,4	0,4	0,8	0,1	0,3	0,4	0,1	0,1	0,3	0,0	0,1	0,1	0,0	0,0	0,0	0,0	0,0	0,0	0,0	0,0	0,0	0,0	0,0	0,0	0,0	0,0	0,0	0,0
0	85		0,7	1,8	2,5	0,4	0,7	1,1	0,0	0,7	0,7	0,1	0,1	0,3	0,1	0,1	0,3	0,0	0,0	0,0	0,0	0,1	0,1	0,0	0,0	0,0	0,0	0,0	0,0	0,0	0,0	0,0	0,0	0,0	0,0	0,0
0	90		0,0	0,4	0,4	0,0	0,0	0,0	0,0	0,1	0,1	0,0	0,1	0,1	0,0	0,0	0,0	0,0	0,1	0,1	0,0	0,0	0,0	0,0	0,0	0,0	0,0	0,0	0,0	0,0	0,0	0,0	0,0	0,0	0,0	0,0
0	95		0,0	0,1	0,1	0,0	0,1	0,1	0,0	0,0	0,0	0,0	0,0	0,0	0,0	0,0	0,0	0,0	0,0	0,0	0,0	0,0	0,0	0,0	0,0	0,0	0,0	0,0	0,0	0,0	0,0	0,0	0,0	0,0	0,0	0,0
0	100		0,0	0,0	0,0	0,0	0,0	0,0	0,0	0,0	0,0	0,0	0,0	0,0	0,0	0,0	0,0	0,0	0,0	0,0	0,0	0,0	0,0	0,0	0,0	0,0	0,0	0,0	0,0	0,0	0,0	0,0	0,0	0,0	0,0	0,0
0	105		0,0	0,0	0,0	0,0	0,0	0,0	0,0	0,0	0,0	0,0	0,0	0,0	0,0	0,0	0,0	0,0	0,0	0,0	0,0	0,0	0,0	0,0	0,0	0,0	0,0	0,0	0,0	0,0	0,0	0,0	0,0	0,0	0,0	0,0
0	110		0,0	0,0	0,0	0,0	0,0	0,0	0,0	0,0	0,0	0,0	0,0	0,0	0,0	0,0	0,0	0,0	0,0	0,0	0,0	0,0	0,0	0,0	0,0	0,0	0,0	0,0	0,0	0,0	0,0	0,0	0,0	0,0	0,0	0,0
0	115		0,0	0,0	0,0	0,0	0,0	0,0	0,0	0,0	0,0	0,0	0,0	0,0	0,0	0,0	0,0	0,0	0,0	0,0	0,0	0,0	0,0	0,0	0,0	0,0	0,0	0,0	0,0	0,0	0,0	0,0	0,0	0,0	0,0	0,0
10			47,9	52,1	100,0	9,1	7,9	17,0	7,2	11,8	19,1	7,0	7,5	14,5	6,1	7,4	13,5	7,1	6,3	13,4	5,0	5,6	10,6	3,8	1,9	5,7	1,3	1,8	3,1	0,8	1,0	1,8	0,6	0,8		

**Barrios: Viviendas clasificadas según el número de miembros, sexo y edad
de la persona principal**



*Barrios: Viviendas clasificadas según el número de miembros, sexo y edad
de la persona principal*



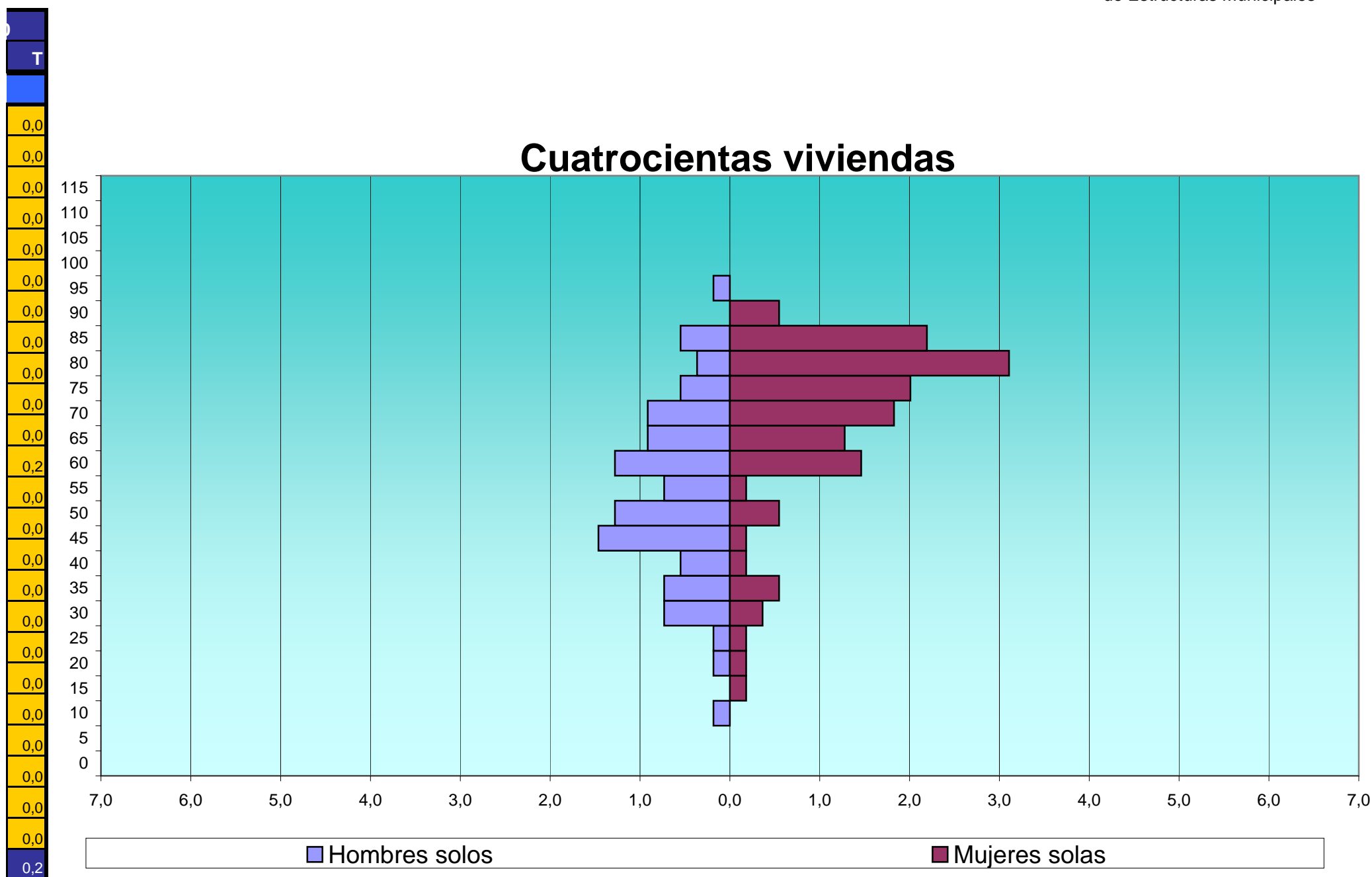
*Barrios: Viviendas clasificadas según el número de miembros, sexo y edad
de la persona principal*

EDAD	Total			1			2			3			4			5			6			7			8			9			>= 10	
	H	M	T	H	M	T	H	M	T	H	M	T	H	M	T	H	M	T	H	M	T	H	M	T	H	M	T	H	M			
CUATROCIENTAS VIVIENDAS																																
0	0	0	0	0	0	0	0	0	0	0	0	0	0	0	0	0	0	0	0	0	0	0	0	0	0	0	0	0	0	0		
5	0	0	0	0	0	0	0	0	0	0	0	0	0	0	0	0	0	0	0	0	0	0	0	0	0	0	0	0	0	0		
10	1	2	3	1	0	1	0	0	0	0	0	0	0	2	2	0	0	0	0	0	0	0	0	0	0	0	0	0	0	0		
15	2	3	5	0	1	1	0	2	2	0	0	0	0	0	0	1	0	1	0	0	0	1	0	1	0	0	0	0	0	0		
20	5	7	12	1	1	2	0	2	2	1	2	3	1	1	2	1	0	1	0	1	1	0	0	0	0	0	1	0	1	0		
25	9	17	26	1	1	2	2	1	3	2	7	9	1	0	1	1	4	5	1	1	2	0	1	1	1	0	1	0	2	2		
30	17	12	29	4	2	6	3	2	5	4	5	9	2	1	3	2	2	4	1	0	1	1	0	1	0	0	0	0	0	0		
35	19	20	39	4	3	7	5	4	9	3	6	9	4	2	6	1	3	4	1	2	3	1	0	1	0	0	0	0	0	0		
40	18	21	39	3	1	4	3	3	6	1	3	4	4	6	10	1	4	5	3	4	7	2	0	2	0	0	0	1	0	1		
45	33	12	45	8	1	9	1	5	6	4	1	5	8	4	12	5	0	5	3	0	3	4	1	5	0	0	0	0	0	0		
50	30	19	49	7	3	10	7	3	10	4	4	8	4	3	7	4	4	8	0	2	2	2	0	2	0	0	0	2	0	2		
55	16	22	38	4	1	5	4	4	8	3	10	13	2	2	4	2	2	4	0	1	1	0	0	0	1	1	2	0	0	1		
60	24	18	42	7	8	15	6	6	12	7	0	7	2	3	5	1	1	2	0	0	0	1	0	1	0	0	0	0	0	0		
65	26	21	47	5	7	12	9	9	18	6	2	8	6	2	8	0	1	1	0	0	0	0	0	0	0	0	0	0	0	0		
70	23	24	47	5	10	15	13	7	20	3	3	6	0	4	4	2	0	2	0	0	0	0	0	0	0	0	0	0	0	0		
75	16	24	40	3	11	14	11	10	21	1	2	3	1	0	1	0	0	0	0	1	1	0	0	0	0	0	0	0	0	0		
80	25	28	53	2	17	19	15	10	25	6	1	7	1	0	1	1	0	1	0	0	0	0	0	0	0	0	0	0	0	0		
85	8	17	25	3	12	15	2	3	5	2	2	4	0	0	0	0	0	0	1	0	1	0	0	0	0	0	0	0	0	0		
90	2	5	7	0	3	3	0	1	1	1	1	2	0	0	0	1	0	1	0	0	0	0	0	0	0	0	0	0	0	0		
95	1	0	1	1	0	1	0	0	0	0	0	0	0	0	0	0	0	0	0	0	0	0	0	0	0	0	0	0	0	0		
100	0	0	0	0	0	0	0	0	0	0	0	0	0	0	0	0	0	0	0	0	0	0	0	0	0	0	0	0	0	0		
105	0	0	0	0	0	0	0	0	0	0	0	0	0	0	0	0	0	0	0	0	0	0	0	0	0	0	0	0	0	0		
110	0	0	0	0	0	0	0	0	0	0	0	0	0	0	0	0	0	0	0	0	0	0	0	0	0	0	0	0	0	0		
115	0	0	0	0	0	0	0	0	0	0	0	0	0	0	0	0	0	0	0	0	0	0	0	0	0	0	0	0	0	0		
	275	272	547	59	82	141	81	72	153	48	49	97	36	30	66	23	21	44	10	12	22	12	2	14	2	1	3	4	2	6	1	

**Barrios: Viviendas clasificadas según el número de miembros, sexo y edad
de la persona principal**

0	EDAD	Total %			1			2			3			4			5			6			7			8			9			>= 10	
T		H	M	T	H	M	T	H	M	T	H	M	T	H	M	T	H	M	T	H	M	T	H	M	T	H	M	T	H	M			
		CUATROCIENTAS VIVIENDAS																															
0	0	0.0	0.0	0.0	0.0	0.0	0.0	0.0	0.0	0.0	0.0	0.0	0.0	0.0	0.0	0.0	0.0	0.0	0.0	0.0	0.0	0.0	0.0	0.0	0.0	0.0	0.0	0.0	0.0	0.0	0.0		
0	5	0.0	0.0	0.0	0.0	0.0	0.0	0.0	0.0	0.0	0.0	0.0	0.0	0.0	0.0	0.0	0.0	0.0	0.0	0.0	0.0	0.0	0.0	0.0	0.0	0.0	0.0	0.0	0.0	0.0	0.0	0.0	
0	10	0.2	0.4	0.5	0.2	0.0	0.2	0.0	0.0	0.0	0.0	0.0	0.0	0.4	0.4	0.0	0.0	0.0	0.0	0.0	0.0	0.0	0.0	0.0	0.0	0.0	0.0	0.0	0.0	0.0	0.0	0.0	
0	15	0.4	0.5	0.9	0.0	0.2	0.2	0.0	0.4	0.4	0.0	0.0	0.0	0.0	0.0	0.2	0.0	0.2	0.0	0.0	0.0	0.2	0.0	0.2	0.0	0.0	0.0	0.0	0.0	0.0	0.0	0.0	
0	20	0.9	1.3	2.2	0.2	0.2	0.4	0.0	0.4	0.4	0.2	0.4	0.5	0.2	0.2	0.4	0.2	0.0	0.2	0.0	0.2	0.0	0.0	0.0	0.0	0.0	0.0	0.0	0.2	0.0	0.2	0.0	0.0
0	25	1.6	3.1	4.8	0.2	0.2	0.4	0.4	0.2	0.5	0.4	1.3	1.6	0.2	0.0	0.2	0.2	0.7	0.9	0.2	0.2	0.4	0.0	0.2	0.2	0.2	0.0	0.2	0.0	0.4	0.4	0.0	0.0
0	30	3.1	2.2	5.3	0.7	0.4	1.1	0.5	0.4	0.9	0.7	0.9	1.6	0.4	0.2	0.5	0.4	0.4	0.7	0.2	0.0	0.2	0.2	0.0	0.0	0.0	0.0	0.0	0.0	0.0	0.0	0.0	0.0
0	35	3.5	3.7	7.1	0.7	0.5	1.3	0.9	0.7	1.6	0.5	1.1	1.6	0.7	0.4	1.1	0.2	0.5	0.7	0.2	0.4	0.5	0.2	0.0	0.2	0.0	0.0	0.0	0.0	0.0	0.0	0.0	0.0
0	40	3.3	3.8	7.1	0.5	0.2	0.7	0.5	0.5	1.1	0.2	0.5	0.7	0.7	1.1	1.8	0.2	0.7	0.9	0.5	0.7	1.3	0.4	0.0	0.4	0.0	0.0	0.0	0.2	0.0	0.2	0.0	0.0
0	45	6.0	2.2	8.2	1.5	0.2	1.6	0.2	0.9	1.1	0.7	0.2	0.9	1.5	0.7	2.2	0.9	0.0	0.9	0.5	0.0	0.5	0.7	0.2	0.9	0.0	0.0	0.0	0.0	0.0	0.0	0.0	0.0
0	50	5.5	3.5	9.0	1.3	0.5	1.8	1.3	0.5	1.8	0.7	0.7	1.5	0.7	0.5	1.3	0.7	0.7	1.5	0.0	0.4	0.4	0.4	0.0	0.4	0.0	0.0	0.0	0.4	0.0	0.4	0.0	0.0
1	55	2.9	4.0	6.9	0.7	0.2	0.9	0.7	0.7	1.5	0.5	1.8	2.4	0.4	0.4	0.7	0.4	0.4	0.7	0.0	0.2	0.2	0.0	0.0	0.0	0.2	0.2	0.4	0.0	0.0	0.0	0.0	0.2
0	60	4.4	3.3	7.7	1.3	1.5	2.7	1.1	1.1	2.2	1.3	0.0	1.3	0.4	0.5	0.9	0.2	0.2	0.4	0.0	0.0	0.0	0.2	0.0	0.2	0.0	0.0	0.0	0.0	0.0	0.0	0.0	0.0
0	65	4.8	3.8	8.6	0.9	1.3	2.2	1.6	1.6	3.3	1.1	0.4	1.5	1.1	0.4	1.5	0.0	0.2	0.2	0.0	0.0	0.0	0.0	0.0	0.0	0.0	0.0	0.0	0.0	0.0	0.0	0.0	0.0
0	70	4.2	4.4	8.6	0.9	1.8	2.7	2.4	1.3	3.7	0.5	0.5	1.1	0.0	0.7	0.7	0.4	0.0	0.4	0.0	0.0	0.0	0.0	0.0	0.0	0.0	0.0	0.0	0.0	0.0	0.0	0.0	0.0
0	75	2.9	4.4	7.3	0.5	2.0	2.6	2.0	1.8	3.8	0.2	0.4	0.5	0.2	0.0	0.2	0.0	0.0	0.0	0.0	0.2	0.2	0.0	0.0	0.0	0.0	0.0	0.0	0.0	0.0	0.0	0.0	0.0
0	80	4.6	5.1	9.7	0.4	3.1	3.5	2.7	1.8	4.6	1.1	0.2	1.3	0.2	0.0	0.2	0.2	0.0	0.2	0.0	0.0	0.0	0.0	0.0	0.0	0.0	0.0	0.0	0.0	0.0	0.0	0.0	0.0
0	85	1.5	3.1	4.6	0.5	2.2	2.7	0.4	0.5	0.9	0.4	0.4	0.7	0.0	0.0	0.0	0.0	0.0	0.0	0.2	0.0	0.2	0.0	0.0	0.0	0.0	0.0	0.0	0.0	0.0	0.0	0.0	0.0
0	90	0.4	0.9	1.3	0.0	0.5	0.5	0.0	0.2	0.2	0.2	0.2	0.4	0.0	0.0	0.0	0.2	0.0	0.2	0.0	0.0	0.0	0.0	0.0	0.0	0.0	0.0	0.0	0.0	0.0	0.0	0.0	0.0
0	95	0.2	0.0	0.2	0.2	0.0	0.2	0.0	0.0	0.0	0.0	0.0	0.0	0.0	0.0	0.0	0.0	0.0	0.0	0.0	0.0	0.0	0.0	0.0	0.0	0.0	0.0	0.0	0.0	0.0	0.0	0.0	0.0
0	100	0.0	0.0	0.0	0.0	0.0	0.0	0.0	0.0	0.0	0.0	0.0	0.0	0.0	0.0	0.0	0.0	0.0	0.0	0.0	0.0	0.0	0.0	0.0	0.0	0.0	0.0	0.0	0.0	0.0	0.0	0.0	0.0
0	105	0.0	0.0	0.0	0.0	0.0	0.0	0.0	0.0	0.0	0.0	0.0	0.0	0.0	0.0	0.0	0.0	0.0	0.0	0.0	0.0	0.0	0.0	0.0	0.0	0.0	0.0	0.0	0.0	0.0	0.0	0.0	0.0
0	110	0.0	0.0	0.0	0.0	0.0	0.0	0.0	0.0	0.0	0.0	0.0	0.0	0.0	0.0	0.0	0.0	0.0	0.0	0.0	0.0	0.0	0.0	0.0	0.0	0.0	0.0	0.0	0.0	0.0	0.0	0.0	0.0
0	115	0.0	0.0	0.0	0.0	0.0	0.0	0.0	0.0	0.0	0.0	0.0	0.0	0.0	0.0	0.0	0.0	0.0	0.0	0.0	0.0	0.0	0.0	0.0	0.0	0.0	0.0	0.0	0.0	0.0	0.0	0.0	0.0
1		50,3	49,7	100,0	10,8	15,0	25,8	14,8	13,2	28,0	8,8	9,0	17,7	6,6	5,5	12,1	4,2	3,8	8,0	1,8	2,2	4,0	2,2	0,4	2,6	0,4	0,2	0,5	0,7	0,4	1,1	0,0	0,2

**Barrios: Viviendas clasificadas según el número de miembros, sexo y edad
de la persona principal**



Barrios: Viviendas clasificadas según el número de miembros, sexo y edad de la persona principal



0 7,0



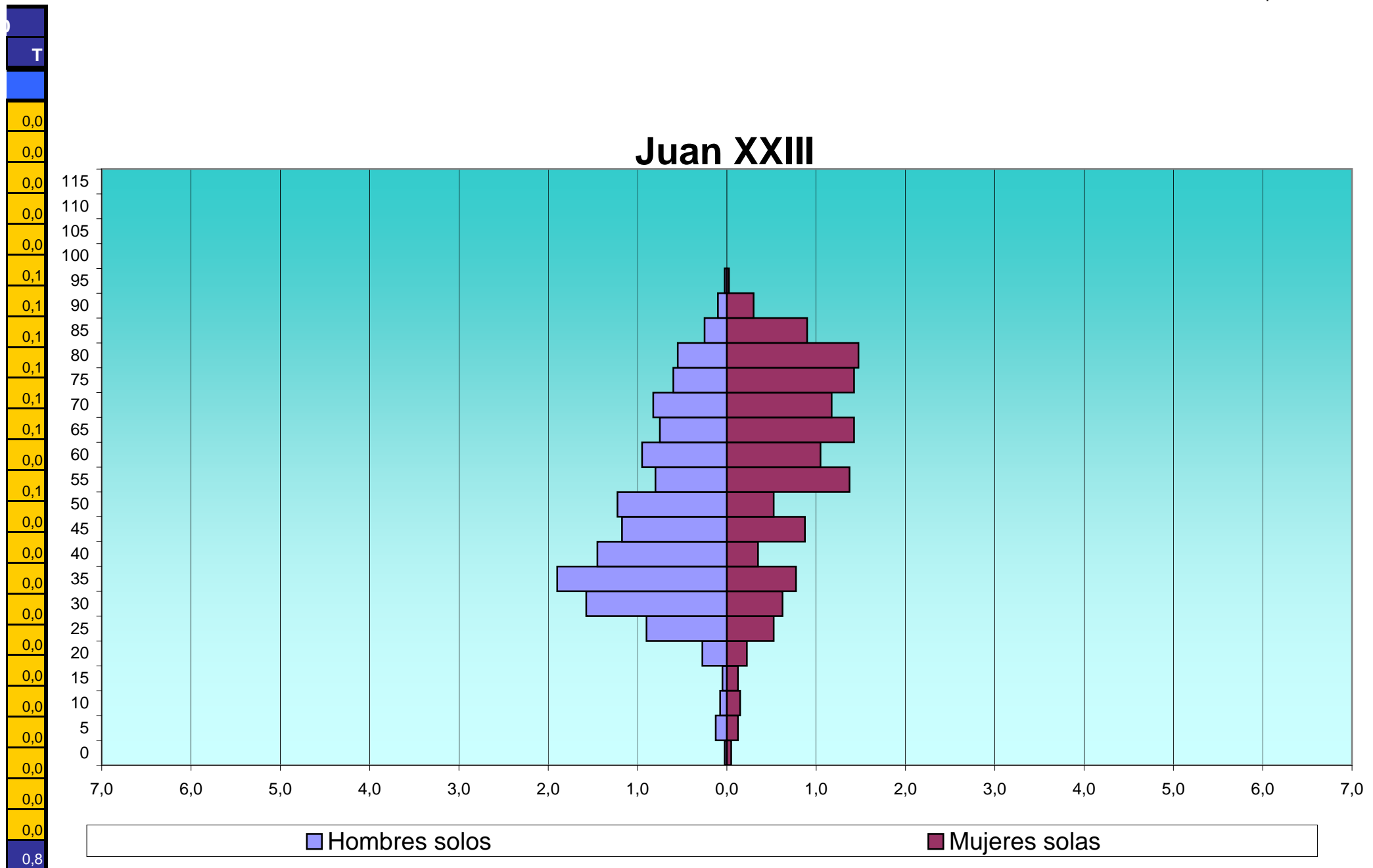
*Barrios: Viviendas clasificadas según el número de miembros, sexo y edad
de la persona principal*

EDAD	Total			1			2			3			4			5			6			7			8			9			>= 1	
	H	M	T	H	M	T	H	M	T	H	M	T	H	M	T	H	M	T	H	M	T	H	M	T	H	M	T	H	M			
JUAN XXIII																																
0	4	8	12	1	2	3	0	2	2	0	1	1	0	2	2	1	0	1	2	1	3	0	0	0	0	0	0	0	0	0		
5	16	17	33	5	5	10	2	1	3	4	1	5	4	6	10	1	1	2	0	2	2	0	0	0	0	0	1	1	0	0		
10	21	16	37	3	6	9	4	2	6	4	1	5	4	2	6	1	2	3	3	1	4	1	0	1	1	2	3	0	0	0		
15	15	19	34	2	5	7	3	1	4	2	3	5	1	2	3	2	2	4	4	2	6	0	2	2	1	1	2	0	1	1	0	
20	45	47	92	11	9	20	10	5	15	8	10	18	5	11	16	4	7	11	2	1	3	0	2	2	3	0	3	0	2	2	2	0
25	115	89	204	36	21	57	22	13	35	18	20	38	10	12	22	11	7	18	5	7	12	7	1	8	2	4	6	2	3	5	2	1
30	170	167	337	63	25	88	19	38	57	24	22	46	28	33	61	15	17	32	7	12	19	7	10	17	4	5	9	2	3	5	1	2
35	250	177	427	76	31	107	34	30	64	37	39	76	33	36	69	29	19	48	13	10	23	13	4	17	6	2	8	5	4	9	4	2
40	249	140	389	58	14	72	25	28	53	49	32	81	50	31	81	24	15	39	21	8	29	11	8	19	6	2	8	3	1	4	2	1
45	247	163	410	47	35	82	29	35	64	40	39	79	53	27	80	40	10	50	18	9	27	8	4	12	4	3	7	4	1	5	4	0
50	211	136	347	49	21	70	25	35	60	55	36	91	42	18	60	21	15	36	8	2	10	3	2	5	2	3	5	2	2	4	4	2
55	186	151	337	32	55	87	38	37	75	45	30	75	36	16	52	14	5	19	12	3	15	5	2	7	1	2	3	2	0	2	1	1
60	227	125	352	38	42	80	65	43	108	66	17	83	33	13	46	14	6	20	4	2	6	1	0	1	1	1	2	2	1	3	3	0
65	186	121	307	30	57	87	78	33	111	41	21	62	25	3	28	8	5	13	2	2	4	1	0	1	0	0	0	0	0	0	1	0
70	125	95	220	33	47	80	55	26	81	18	10	28	12	7	19	1	1	2	3	3	6	2	1	3	0	0	0	1	0	1	0	0
75	86	102	188	24	57	81	40	25	65	10	9	19	6	6	12	1	5	6	2	0	2	1	0	1	0	0	0	2	0	2	0	0
80	71	85	156	22	59	81	35	17	52	8	4	12	3	2	5	3	1	4	0	2	2	0	0	0	0	0	0	0	0	0	0	0
85	34	49	83	10	36	46	15	10	25	6	2	8	1	1	2	0	0	0	1	0	1	0	0	0	0	0	0	1	0	1	0	0
90	11	19	30	4	12	16	5	5	10	0	0	0	1	1	2	1	0	1	0	1	1	0	0	0	0	0	0	0	0	0	0	0
95	2	4	6	1	1	2	0	1	1	0	2	2	0	0	0	0	0	0	0	0	0	1	0	1	0	0	0	0	0	0	0	0
100	0	0	0	0	0	0	0	0	0	0	0	0	0	0	0	0	0	0	0	0	0	0	0	0	0	0	0	0	0	0	0	0
105	0	0	0	0	0	0	0	0	0	0	0	0	0	0	0	0	0	0	0	0	0	0	0	0	0	0	0	0	0	0	0	0
110	0	0	0	0	0	0	0	0	0	0	0	0	0	0	0	0	0	0	0	0	0	0	0	0	0	0	0	0	0	0	0	0
115	0	0	0	0	0	0	0	0	0	0	0	0	0	0	0	0	0	0	0	0	0	0	0	0	0	0	0	0	0	0	0	0
	2.271	1.730	4.001	545	540	1.085	504	387	891	435	299	734	347	229	576	191	118	309	107	68	175	61	36	97	31	25	56	26	19	45	24	9


**Barrios: Viviendas clasificadas según el número de miembros, sexo y edad
de la persona principal**

0	T	EDAD	Total %			1			2			3			4			5			6			7			8			9			>= 10			
			H	M	T	H	M	T	H	M	T	H	M	T	H	M	T	H	M	T	H	M	T	H	M	T	H	M	T	H	M					
			JUAN XXIII																																	
0	0		0,1	0,2	0,3	0,0	0,0	0,1	0,0	0,0	0,0	0,0	0,0	0,0	0,0	0,0	0,0	0,0	0,0	0,0	0,1	0,0	0,0	0,0	0,0	0,0	0,0	0,0	0,0	0,0	0,0	0,0				
0	5		0,4	0,4	0,8	0,1	0,1	0,2	0,0	0,0	0,1	0,1	0,0	0,1	0,1	0,1	0,2	0,0	0,0	0,0	0,0	0,0	0,0	0,0	0,0	0,0	0,0	0,0	0,0	0,0	0,0	0,0				
0	10		0,5	0,4	0,9	0,1	0,1	0,2	0,1	0,0	0,1	0,1	0,0	0,1	0,1	0,0	0,1	0,0	0,1	0,1	0,0	0,1	0,0	0,0	0,0	0,0	0,1	0,0	0,0	0,0	0,0	0,0				
0	15		0,4	0,5	0,8	0,0	0,1	0,2	0,1	0,0	0,1	0,0	0,1	0,1	0,0	0,0	0,1	0,1	0,0	0,1	0,1	0,0	0,0	0,0	0,0	0,0	0,0	0,0	0,0	0,0	0,0	0,0				
2	20		1,1	1,2	2,3	0,3	0,2	0,5	0,2	0,1	0,4	0,2	0,2	0,4	0,1	0,3	0,4	0,1	0,2	0,3	0,0	0,0	0,1	0,0	0,0	0,0	0,1	0,0	0,0	0,0	0,0	0,0				
3	25		2,9	2,2	5,1	0,9	0,5	1,4	0,5	0,3	0,9	0,4	0,5	0,9	0,2	0,3	0,5	0,3	0,2	0,4	0,1	0,2	0,3	0,2	0,0	0,2	0,0	0,1	0,1	0,0	0,1	0,0				
3	30		4,2	4,2	8,4	1,6	0,6	2,2	0,5	0,9	1,4	0,6	0,5	1,1	0,7	0,8	1,5	0,4	0,4	0,8	0,2	0,3	0,5	0,2	0,2	0,4	0,1	0,1	0,2	0,0	0,1	0,1	0,0			
6	35		6,2	4,4	10,7	1,9	0,8	2,7	0,8	0,7	1,6	0,9	1,0	1,9	0,8	0,9	1,7	0,7	0,5	1,2	0,3	0,2	0,6	0,3	0,1	0,4	0,1	0,0	0,2	0,1	0,1	0,2	0,1	0,0		
3	40		6,2	3,5	9,7	1,4	0,3	1,8	0,6	0,7	1,3	1,2	0,8	2,0	1,2	0,8	2,0	0,6	0,4	1,0	0,5	0,2	0,7	0,3	0,2	0,5	0,1	0,0	0,2	0,1	0,0	0,1	0,0	0,0		
4	45		6,2	4,1	10,2	1,2	0,9	2,0	0,7	0,9	1,6	1,0	1,0	2,0	1,3	0,7	2,0	1,0	0,2	1,2	0,4	0,2	0,7	0,2	0,1	0,3	0,1	0,1	0,2	0,1	0,0	0,1	0,1	0,0		
6	50		5,3	3,4	8,7	1,2	0,5	1,7	0,6	0,9	1,5	1,4	0,9	2,3	1,0	0,4	1,5	0,5	0,4	0,9	0,2	0,0	0,2	0,1	0,0	0,1	0,0	0,1	0,0	0,0	0,1	0,1	0,1	0,0		
2	55		4,6	3,8	8,4	0,8	1,4	2,2	0,9	0,9	1,9	1,1	0,7	1,9	0,9	0,4	1,3	0,3	0,1	0,5	0,3	0,1	0,4	0,1	0,0	0,2	0,0	0,0	0,1	0,0	0,0	0,0	0,0	0,0		
3	60		5,7	3,1	8,8	0,9	1,0	2,0	1,6	1,1	2,7	1,6	0,4	2,1	0,8	0,3	1,1	0,3	0,1	0,5	0,1	0,0	0,1	0,0	0,0	0,0	0,0	0,0	0,0	0,0	0,1	0,1	0,0	0,0		
1	65		4,6	3,0	7,7	0,7	1,4	2,2	1,9	0,8	2,8	1,0	0,5	1,5	0,6	0,1	0,7	0,2	0,1	0,3	0,0	0,0	0,1	0,0	0,0	0,0	0,0	0,0	0,0	0,0	0,0	0,0	0,0	0,0	0,0	
0	70		3,1	2,4	5,5	0,8	1,2	2,0	1,4	0,6	2,0	0,4	0,2	0,7	0,3	0,2	0,5	0,0	0,0	0,0	0,1	0,1	0,1	0,0	0,0	0,1	0,0	0,0	0,0	0,0	0,0	0,0	0,0	0,0	0,0	
0	75		2,1	2,5	4,7	0,6	1,4	2,0	1,0	0,6	1,6	0,2	0,2	0,5	0,1	0,1	0,3	0,0	0,1	0,1	0,0	0,0	0,0	0,0	0,0	0,0	0,0	0,0	0,0	0,0	0,0	0,0	0,0	0,0	0,0	
0	80		1,8	2,1	3,9	0,5	1,5	2,0	0,9	0,4	1,3	0,2	0,1	0,3	0,1	0,0	0,1	0,1	0,0	0,1	0,0	0,0	0,0	0,0	0,0	0,0	0,0	0,0	0,0	0,0	0,0	0,0	0,0	0,0	0,0	
0	85		0,8	1,2	2,1	0,2	0,9	1,1	0,4	0,2	0,6	0,1	0,0	0,2	0,0	0,0	0,0	0,0	0,0	0,0	0,0	0,0	0,0	0,0	0,0	0,0	0,0	0,0	0,0	0,0	0,0	0,0	0,0	0,0	0,0	
0	90		0,3	0,5	0,7	0,1	0,3	0,4	0,1	0,1	0,2	0,0	0,0	0,0	0,0	0,0	0,0	0,0	0,0	0,0	0,0	0,0	0,0	0,0	0,0	0,0	0,0	0,0	0,0	0,0	0,0	0,0	0,0	0,0	0,0	
0	95		0,0	0,1	0,1	0,0	0,0	0,0	0,0	0,0	0,0	0,0	0,0	0,0	0,0	0,0	0,0	0,0	0,0	0,0	0,0	0,0	0,0	0,0	0,0	0,0	0,0	0,0	0,0	0,0	0,0	0,0	0,0	0,0	0,0	
0	100		0,0	0,0	0,0	0,0	0,0	0,0	0,0	0,0	0,0	0,0	0,0	0,0	0,0	0,0	0,0	0,0	0,0	0,0	0,0	0,0	0,0	0,0	0,0	0,0	0,0	0,0	0,0	0,0	0,0	0,0	0,0	0,0	0,0	
0	105		0,0	0,0	0,0	0,0	0,0	0,0	0,0	0,0	0,0	0,0	0,0	0,0	0,0	0,0	0,0	0,0	0,0	0,0	0,0	0,0	0,0	0,0	0,0	0,0	0,0	0,0	0,0	0,0	0,0	0,0	0,0	0,0	0,0	
0	110		0,0	0,0	0,0	0,0	0,0	0,0	0,0	0,0	0,0	0,0	0,0	0,0	0,0	0,0	0,0	0,0	0,0	0,0	0,0	0,0	0,0	0,0	0,0	0,0	0,0	0,0	0,0	0,0	0,0	0,0	0,0	0,0	0,0	
0	115		0,0	0,0	0,0	0,0	0,0	0,0	0,0	0,0	0,0	0,0	0,0	0,0	0,0	0,0	0,0	0,0	0,0	0,0	0,0	0,0	0,0	0,0	0,0	0,0	0,0	0,0	0,0	0,0	0,0	0,0	0,0	0,0	0,0	
33			56,8	43,2	100,0	13,6	13,5	27,1	12,6	9,7	22,3	10,9	7,5	18,3	8,7	5,7	14,4	4,8	2,9	7,7	2,7	1,7	4,4	1,5	0,9	2,4	0,8	0,6	1,4	0,6	0,5	1,1	0,6	0,2		

**Barrios: Viviendas clasificadas según el número de miembros, sexo y edad
de la persona principal**



*Barrios: Viviendas clasificadas según el número de miembros, sexo y edad
de la persona principal*



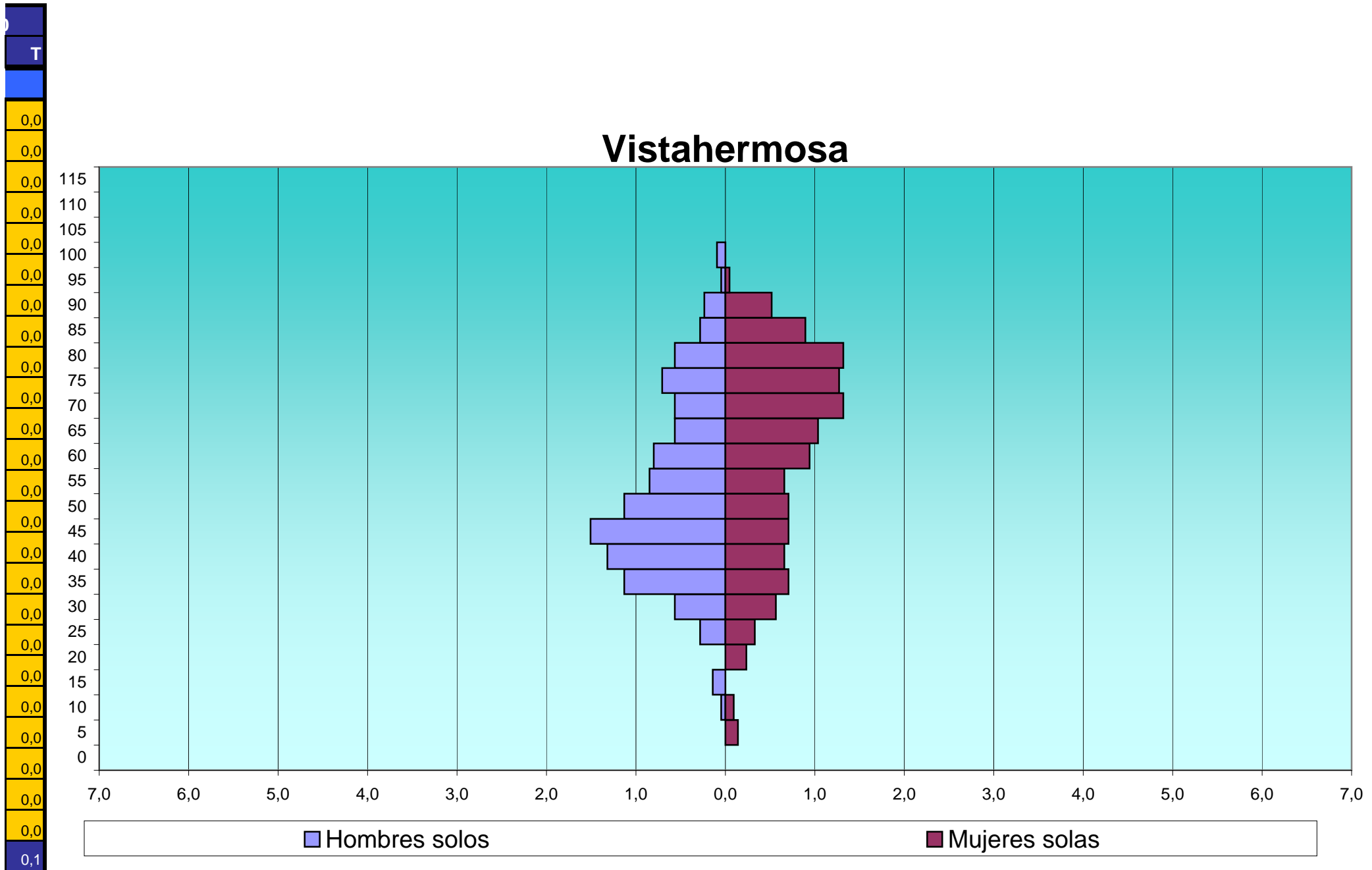
***Barrios: Viviendas clasificadas según el número de miembros, sexo y edad
de la persona principal***

EDAD	Total			1			2			3			4			5			6			7			8			9			>= 10	
	H	M	T	H	M	T	H	M	T	H	M	T	H	M	T	H	M	T	H	M	T	H	M	T	H	M	T	H	M			
VISTAHERMOSA																																
0	0	2	2	0	0	0	0	1	1	0	0	0	0	0	0	0	0	0	1	1	0	0	0	0	0	0	0	0	0	0		
5	1	9	10	0	3	3	0	1	1	0	2	2	1	0	1	0	2	2	0	0	0	0	0	1	1	0	0	0	0	0		
10	5	5	10	1	2	3	2	1	3	1	0	1	0	0	0	0	1	1	1	1	2	0	0	0	0	0	0	0	0	0		
15	6	8	14	3	0	3	1	6	7	0	0	0	1	1	2	1	0	1	0	0	0	0	0	1	1	0	0	0	0	0		
20	10	9	19	0	5	5	4	0	4	3	2	5	1	0	1	1	2	3	1	0	1	0	0	0	0	0	0	0	0	0		
25	21	25	46	6	7	13	12	4	16	1	4	5	0	6	6	1	3	4	0	1	1	0	0	0	1	0	1	0	0	0		
30	42	52	94	12	12	24	9	14	23	5	15	20	7	7	14	4	2	6	1	0	1	3	1	4	0	1	1	1	0	0		
35	94	70	164	24	15	39	15	6	21	21	13	34	21	22	43	9	9	18	2	3	5	0	1	1	0	0	0	2	1	3		
40	137	116	253	28	14	42	16	16	32	26	30	56	46	35	81	11	12	23	4	6	10	5	1	6	1	1	2	0	1	0		
45	164	131	295	32	15	47	15	27	42	35	32	67	52	38	90	17	9	26	10	9	19	1	0	1	2	0	2	0	1	0		
50	160	105	265	24	15	39	16	23	39	34	34	68	60	22	82	16	6	22	6	5	11	2	0	2	1	0	1	1	0	0		
55	140	73	213	18	14	32	19	27	46	35	17	52	46	12	58	13	2	15	5	1	6	2	0	2	0	0	0	1	0	1		
60	102	52	154	17	20	37	32	10	42	27	8	35	16	8	24	7	4	11	2	1	3	0	1	1	0	0	0	0	0	1		
65	100	50	150	12	22	34	39	16	55	26	6	32	9	3	12	8	2	10	4	1	5	1	0	1	1	0	1	0	0	0		
70	77	60	137	12	28	40	41	24	65	10	4	14	9	4	13	4	0	4	1	0	1	0	0	0	0	0	0	0	0	0		
75	60	51	111	15	27	42	26	15	41	8	4	12	6	2	8	4	2	6	1	1	2	0	0	0	0	0	0	0	0	0		
80	50	52	102	12	28	40	26	13	39	8	5	13	2	0	2	1	2	3	0	2	2	0	0	0	0	2	2	1	0	0		
85	21	29	50	6	19	25	8	3	11	4	6	10	1	1	2	0	0	0	1	0	1	0	0	0	1	0	1	0	0	0		
90	11	15	26	5	11	16	2	2	4	1	2	3	0	0	0	2	0	2	0	0	0	1	0	1	0	0	0	0	0	0		
95	2	2	4	1	1	2	1	1	2	0	0	0	0	0	0	0	0	0	0	0	0	0	0	0	0	0	0	0	0	0		
100	3	1	4	2	0	2	1	0	1	0	1	1	0	0	0	0	0	0	0	0	0	0	0	0	0	0	0	0	0	0		
105	0	0	0	0	0	0	0	0	0	0	0	0	0	0	0	0	0	0	0	0	0	0	0	0	0	0	0	0	0	0		
110	0	0	0	0	0	0	0	0	0	0	0	0	0	0	0	0	0	0	0	0	0	0	0	0	0	0	0	0	0	0		
115	0	0	0	0	0	0	0	0	0	0	0	0	0	0	0	0	0	0	0	0	0	0	0	0	0	0	0	0	0	0		
	1.206	917	2.123	230	258	488	285	210	495	245	185	430	278	161	439	99	58	157	39	32	71	15	4	19	7	6	13	6	3	9	2	

**Barrios: Viviendas clasificadas según el número de miembros, sexo y edad
de la persona principal**

0	T	EDAD	Total %			1			2			3			4			5			6			7			8			9			>= 10	
			H	M	T	H	M	T	H	M	T	H	M	T	H	M	T	H	M	T	H	M	T	H	M	T	H	M	T	H	M			
			VISTAHERMOSA																															
0	0		0.0	0.1	0.1	0.0	0.0	0.0	0.0	0.0	0.0	0.0	0.0	0.0	0.0	0.0	0.0	0.0	0.0	0.0	0.0	0.0	0.0	0.0	0.0	0.0	0.0	0.0	0.0	0.0	0.0			
0	5		0.0	0.4	0.5	0.0	0.1	0.1	0.0	0.0	0.0	0.1	0.1	0.0	0.0	0.0	0.1	0.1	0.0	0.0	0.0	0.0	0.0	0.0	0.0	0.0	0.0	0.0	0.0	0.0	0.0			
0	10		0.2	0.2	0.5	0.0	0.1	0.1	0.1	0.0	0.1	0.0	0.0	0.0	0.0	0.0	0.0	0.0	0.0	0.0	0.1	0.0	0.0	0.0	0.0	0.0	0.0	0.0	0.0	0.0	0.0			
0	15		0.3	0.4	0.7	0.1	0.0	0.1	0.0	0.3	0.3	0.0	0.0	0.0	0.0	0.0	0.0	0.0	0.0	0.0	0.0	0.0	0.0	0.0	0.0	0.0	0.0	0.0	0.0	0.0	0.0			
0	20		0.5	0.4	0.9	0.0	0.2	0.2	0.2	0.0	0.2	0.1	0.1	0.2	0.0	0.0	0.1	0.1	0.0	0.0	0.0	0.0	0.0	0.0	0.0	0.0	0.0	0.0	0.0	0.0	0.0			
0	25		1.0	1.2	2.2	0.3	0.3	0.6	0.6	0.2	0.8	0.0	0.2	0.2	0.0	0.3	0.3	0.0	0.1	0.2	0.0	0.0	0.0	0.0	0.0	0.0	0.0	0.0	0.0	0.0	0.0			
0	30		2.0	2.4	4.4	0.6	0.6	1.1	0.4	0.7	1.1	0.2	0.7	0.9	0.3	0.3	0.7	0.2	0.1	0.3	0.0	0.0	0.0	0.1	0.0	0.2	0.0	0.0	0.0	0.0	0.0			
0	35		4.4	3.3	7.7	1.1	0.7	1.8	0.7	0.3	1.0	1.0	0.6	1.6	1.0	1.0	2.0	0.4	0.4	0.8	0.1	0.1	0.2	0.0	0.0	0.0	0.0	0.0	0.1	0.0	0.1			
0	40		6.5	5.5	11.9	1.3	0.7	2.0	0.8	0.8	1.5	1.2	1.4	2.6	2.2	1.6	3.8	0.5	0.6	1.1	0.2	0.3	0.5	0.2	0.0	0.3	0.0	0.0	0.1	0.0	0.0			
0	45		7.7	6.2	13.9	1.5	0.7	2.2	0.7	1.3	2.0	1.6	1.5	3.2	2.4	1.8	4.2	0.8	0.4	1.2	0.5	0.4	0.9	0.0	0.0	0.0	0.1	0.0	0.1	0.0	0.0			
0	50		7.5	4.9	12.5	1.1	0.7	1.8	0.8	1.1	1.8	1.6	1.6	3.2	2.8	1.0	3.9	0.8	0.3	1.0	0.3	0.2	0.5	0.1	0.0	0.1	0.0	0.0	0.0	0.0	0.0			
1	55		6.6	3.4	10.0	0.8	0.7	1.5	0.9	1.3	2.2	1.6	0.8	2.4	2.2	0.6	2.7	0.6	0.1	0.7	0.2	0.0	0.3	0.1	0.0	0.1	0.0	0.0	0.0	0.0	0.0			
1	60		4.8	2.4	7.3	0.8	0.9	1.7	1.5	0.5	2.0	1.3	0.4	1.6	0.8	0.4	1.1	0.3	0.2	0.5	0.1	0.0	0.1	0.0	0.0	0.0	0.0	0.0	0.0	0.0	0.0			
0	65		4.7	2.4	7.1	0.6	1.0	1.6	1.8	0.8	2.6	1.2	0.3	1.5	0.4	0.1	0.6	0.4	0.1	0.5	0.2	0.0	0.2	0.0	0.0	0.0	0.0	0.0	0.0	0.0	0.0			
0	70		3.6	2.8	6.5	0.6	1.3	1.9	1.9	1.1	3.1	0.5	0.2	0.7	0.4	0.2	0.6	0.2	0.0	0.2	0.0	0.0	0.0	0.0	0.0	0.0	0.0	0.0	0.0	0.0	0.0			
0	75		2.8	2.4	5.2	0.7	1.3	2.0	1.2	0.7	1.9	0.4	0.2	0.6	0.3	0.1	0.4	0.2	0.1	0.3	0.0	0.0	0.1	0.0	0.0	0.0	0.0	0.0	0.0	0.0	0.0			
0	80		2.4	2.4	4.8	0.6	1.3	1.9	1.2	0.6	1.8	0.4	0.2	0.6	0.1	0.0	0.1	0.0	0.1	0.1	0.0	0.1	0.1	0.0	0.0	0.0	0.0	0.1	0.1	0.0	0.0			
0	85		1.0	1.4	2.4	0.3	0.9	1.2	0.4	0.1	0.5	0.2	0.3	0.5	0.0	0.0	0.1	0.0	0.0	0.0	0.0	0.0	0.0	0.0	0.0	0.0	0.0	0.0	0.0	0.0	0.0			
0	90		0.5	0.7	1.2	0.2	0.5	0.8	0.1	0.1	0.2	0.0	0.1	0.1	0.0	0.0	0.0	0.1	0.0	0.1	0.0	0.0	0.0	0.0	0.0	0.0	0.0	0.0	0.0	0.0	0.0			
0	95		0.1	0.1	0.2	0.0	0.0	0.1	0.0	0.0	0.1	0.0	0.0	0.0	0.0	0.0	0.0	0.0	0.0	0.0	0.0	0.0	0.0	0.0	0.0	0.0	0.0	0.0	0.0	0.0	0.0			
0	100		0.1	0.0	0.2	0.1	0.0	0.1	0.0	0.0	0.0	0.0	0.0	0.0	0.0	0.0	0.0	0.0	0.0	0.0	0.0	0.0	0.0	0.0	0.0	0.0	0.0	0.0	0.0	0.0	0.0			
0	105		0.0	0.0	0.0	0.0	0.0	0.0	0.0	0.0	0.0	0.0	0.0	0.0	0.0	0.0	0.0	0.0	0.0	0.0	0.0	0.0	0.0	0.0	0.0	0.0	0.0	0.0	0.0	0.0	0.0			
0	110		0.0	0.0	0.0	0.0	0.0	0.0	0.0	0.0	0.0	0.0	0.0	0.0	0.0	0.0	0.0	0.0	0.0	0.0	0.0	0.0	0.0	0.0	0.0	0.0	0.0	0.0	0.0	0.0	0.0			
0	115		0.0	0.0	0.0	0.0	0.0	0.0	0.0	0.0	0.0	0.0	0.0	0.0	0.0	0.0	0.0	0.0	0.0	0.0	0.0	0.0	0.0	0.0	0.0	0.0	0.0	0.0	0.0	0.0	0.0			
2			56.8	43.2	100.0	10.8	12.2	23.0	13.4	9.9	23.3	11.5	8.7	20.3	13.1	7.6	20.7	4.7	2.7	7.4	1.8	1.5	3.3	0.7	0.2	0.9	0.3	0.3	0.6	0.3	0.1	0.4		

**Barrios: Viviendas clasificadas según el número de miembros, sexo y edad
de la persona principal**



*Barrios: Viviendas clasificadas según el número de miembros, sexo y edad
de la persona principal*



0 7,0



*Barrios: Viviendas clasificadas según el número de miembros, sexo y edad
de la persona principal*

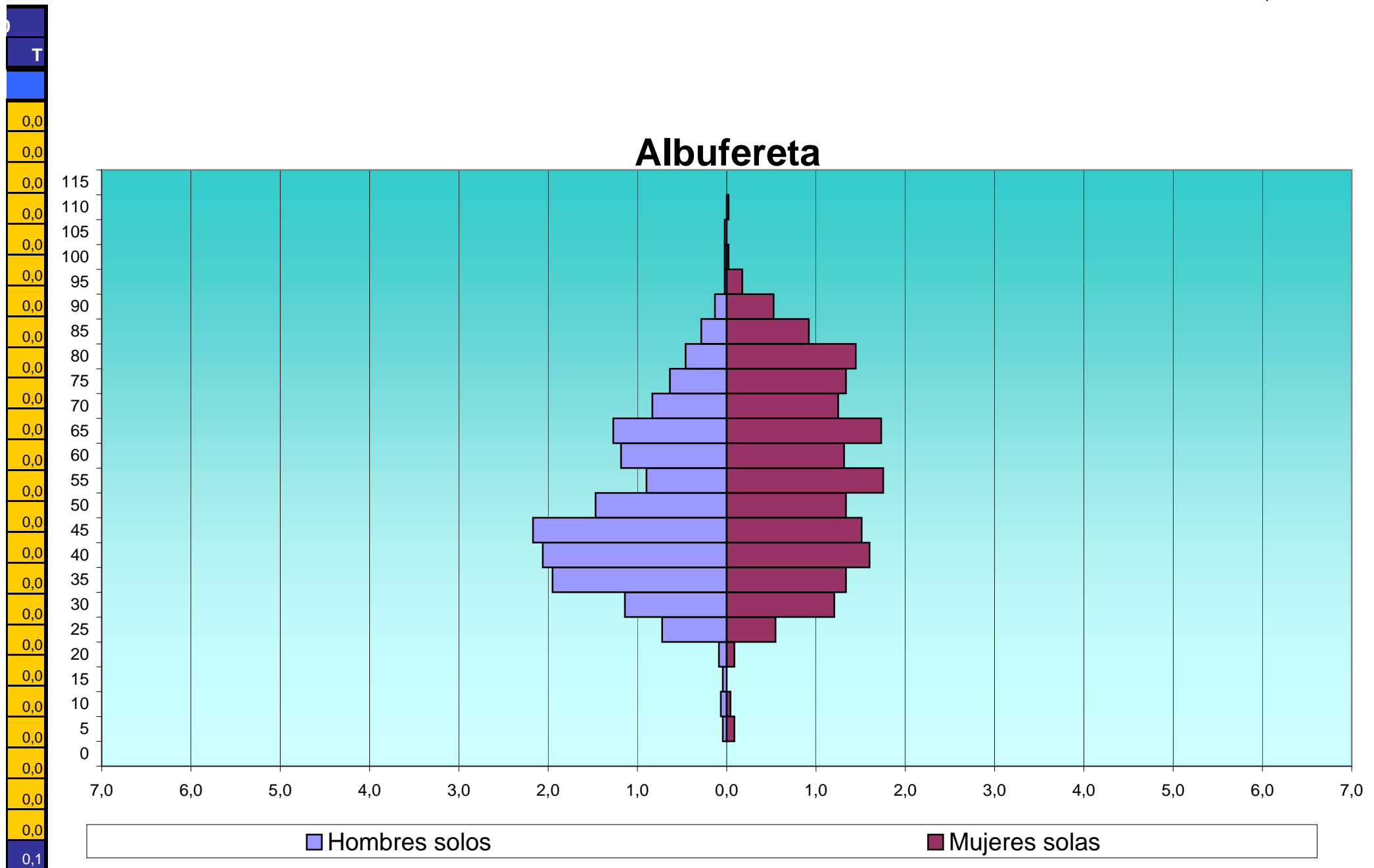
EDAD	Total			1			2			3			4			5			6			7			8			9			>= 10	
	H	M	T	H	M	T	H	M	T	H	M	T	H	M	T	H	M	T	H	M	T	H	M	T	H	M	T	H	M	T	H	M
ALBUFERETA																																
0	1	2	3	0	0	0	0	0	0	0	2	2	1	0	1	0	0	0	0	0	0	0	0	0	0	0	0	0	0	0	0	0
5	5	9	14	2	4	6	1	2	3	0	2	2	0	1	1	0	0	0	2	0	2	0	0	0	0	0	0	0	0	0	0	0
10	13	12	25	3	2	5	0	5	5	6	1	7	1	1	2	2	2	4	0	0	0	0	1	1	1	0	1	0	0	0	0	0
15	11	6	17	2	0	2	2	4	6	3	1	4	4	0	4	0	1	1	0	0	0	0	0	0	0	0	0	0	0	0	0	0
20	19	16	35	4	4	8	6	9	15	2	2	4	5	0	5	2	1	3	0	0	0	0	0	0	0	0	0	0	0	0	0	0
25	64	72	136	33	25	58	17	17	34	4	15	19	10	10	20	0	4	4	0	0	0	0	1	1	0	0	0	0	0	0	0	0
30	146	151	297	52	55	107	35	35	70	29	32	61	19	23	42	7	2	9	4	1	5	0	0	0	0	3	3	0	0	0	0	0
35	266	217	483	89	61	150	51	48	99	59	55	114	51	40	91	9	8	17	4	0	4	3	5	8	0	0	0	0	0	0	0	0
40	343	301	644	94	73	167	42	71	113	78	58	136	101	71	172	22	22	44	2	3	5	2	1	3	1	2	3	0	0	0	1	0
45	299	265	564	99	69	168	48	70	118	53	53	106	74	56	130	19	12	31	3	1	4	1	0	1	1	0	1	0	4	4	1	0
50	268	207	475	67	61	128	50	64	114	56	42	98	71	31	102	16	2	18	2	5	7	4	1	5	1	1	2	1	0	1	0	0
55	210	178	388	41	80	121	52	58	110	52	15	67	42	13	55	15	7	22	6	5	11	0	0	0	0	0	0	2	0	2	0	0
60	200	132	332	54	60	114	51	43	94	44	19	63	35	9	44	10	0	10	5	1	6	0	0	0	0	0	0	0	0	0	1	0
65	196	138	334	58	79	137	72	38	110	41	12	53	12	5	17	9	2	11	3	1	4	0	1	1	1	0	1	0	0	0	0	0
70	139	115	254	38	57	95	64	45	109	26	8	34	3	3	6	5	2	7	1	0	1	0	0	0	0	0	0	2	0	2	0	0
75	108	99	207	29	61	90	60	29	89	9	4	13	3	2	5	7	2	9	0	1	1	0	0	0	0	0	0	0	0	0	0	0
80	94	92	186	21	66	87	55	15	70	12	8	20	1	2	3	1	0	1	3	1	4	0	0	0	1	0	1	0	0	0	0	0
85	44	59	103	13	42	55	21	12	33	6	4	10	4	0	4	0	1	1	0	0	0	0	0	0	0	0	0	0	0	0	0	0
90	18	30	48	6	24	30	10	4	14	0	2	2	0	0	0	1	0	1	1	0	1	0	0	0	0	0	0	0	0	0	0	0
95	4	8	12	1	8	9	2	0	2	0	0	0	1	0	1	0	0	0	0	0	0	0	0	0	0	0	0	0	0	0	0	0
100	1	2	3	1	1	2	0	0	0	0	1	1	0	0	0	0	0	0	0	0	0	0	0	0	0	0	0	0	0	0	0	0
105	1	0	1	1	0	1	0	0	0	0	0	0	0	0	0	0	0	0	0	0	0	0	0	0	0	0	0	0	0	0	0	0
110	0	1	1	0	1	1	0	0	0	0	0	0	0	0	0	0	0	0	0	0	0	0	0	0	0	0	0	0	0	0	0	0
115	0	0	0	0	0	0	0	0	0	0	0	0	0	0	0	0	0	0	0	0	0	0	0	0	0	0	0	0	0	0	0	0
	2.450	2.112	4.562	708	833	1.541	639	569	1.208	480	336	816	438	267	705	125	68	193	36	19	55	10	10	20	6	6	12	5	4	9	3	0

**Barrios: Viviendas clasificadas según el número de miembros, sexo y edad
de la persona principal**


0	T	EDAD	Total %			1			2			3			4			5			6			7			8			9			>= 10			
			H	M	T	H	M	T	H	M	T	H	M	T	H	M	T	H	M	T	H	M	T	H	M	T	H	M	T	H	M					
			ALBUFERETA																																	
0	0		0,0	0,0	0,1	0,0	0,0	0,0	0,0	0,0	0,0	0,0	0,0	0,0	0,0	0,0	0,0	0,0	0,0	0,0	0,0	0,0	0,0	0,0	0,0	0,0	0,0	0,0	0,0	0,0	0,0					
0	5		0,1	0,2	0,3	0,0	0,1	0,1	0,0	0,0	0,1	0,0	0,0	0,0	0,0	0,0	0,0	0,0	0,0	0,0	0,0	0,0	0,0	0,0	0,0	0,0	0,0	0,0	0,0	0,0	0,0					
0	10		0,3	0,3	0,5	0,1	0,1	0,1	0,0	0,1	0,1	0,0	0,2	0,0	0,0	0,0	0,0	0,1	0,0	0,0	0,0	0,0	0,0	0,0	0,0	0,0	0,0	0,0	0,0	0,0	0,0					
0	15		0,2	0,1	0,4	0,0	0,0	0,0	0,0	0,1	0,1	0,0	0,1	0,1	0,0	0,1	0,0	0,0	0,0	0,0	0,0	0,0	0,0	0,0	0,0	0,0	0,0	0,0	0,0	0,0	0,0					
0	20		0,4	0,4	0,8	0,1	0,1	0,2	0,1	0,2	0,3	0,0	0,0	0,1	0,1	0,0	0,1	0,0	0,0	0,0	0,0	0,0	0,0	0,0	0,0	0,0	0,0	0,0	0,0	0,0	0,0					
0	25		1,4	1,6	3,0	0,7	0,5	1,3	0,4	0,4	0,7	0,1	0,3	0,4	0,2	0,2	0,4	0,0	0,1	0,1	0,0	0,0	0,0	0,0	0,0	0,0	0,0	0,0	0,0	0,0	0,0					
0	30		3,2	3,3	6,5	1,1	1,2	2,3	0,8	0,8	1,5	0,6	0,7	1,3	0,4	0,5	0,9	0,2	0,0	0,2	0,1	0,0	0,0	0,0	0,0	0,1	0,1	0,0	0,0	0,0	0,0					
0	35		5,8	4,8	10,6	2,0	1,3	3,3	1,1	1,1	2,2	1,3	1,2	2,5	1,1	0,9	2,0	0,2	0,2	0,4	0,1	0,0	0,1	0,1	0,1	0,1	0,2	0,0	0,0	0,0	0,0					
1	40		7,5	6,6	14,1	2,1	1,6	3,7	0,9	1,6	2,5	1,7	1,3	3,0	2,2	1,6	3,8	0,5	0,5	1,0	0,0	0,1	0,1	0,0	0,0	0,1	0,0	0,0	0,0	0,0	0,0					
1	45		6,6	5,8	12,4	2,2	1,5	3,7	1,1	1,5	2,6	1,2	1,2	2,3	1,6	1,2	2,8	0,4	0,3	0,7	0,1	0,0	0,1	0,0	0,0	0,0	0,0	0,0	0,1	0,1	0,0					
0	50		5,9	4,5	10,4	1,5	1,3	2,8	1,1	1,4	2,5	1,2	0,9	2,1	1,6	0,7	2,2	0,4	0,0	0,4	0,0	0,1	0,2	0,1	0,0	0,1	0,0	0,0	0,0	0,0	0,0					
0	55		4,6	3,9	8,5	0,9	1,8	2,7	1,1	1,3	2,4	1,1	0,3	1,5	0,9	0,3	1,2	0,3	0,2	0,5	0,1	0,1	0,2	0,0	0,0	0,0	0,0	0,0	0,0	0,0	0,0					
1	60		4,4	2,9	7,3	1,2	1,3	2,5	1,1	0,9	2,1	1,0	0,4	1,4	0,8	0,2	1,0	0,2	0,0	0,2	0,1	0,0	0,1	0,0	0,0	0,0	0,0	0,0	0,0	0,0	0,0					
0	65		4,3	3,0	7,3	1,3	1,7	3,0	1,6	0,8	2,4	0,9	0,3	1,2	0,3	0,1	0,4	0,2	0,0	0,2	0,1	0,0	0,1	0,0	0,0	0,0	0,0	0,0	0,0	0,0	0,0					
0	70		3,0	2,5	5,6	0,8	1,2	2,1	1,4	1,0	2,4	0,6	0,2	0,7	0,1	0,1	0,1	0,1	0,0	0,2	0,0	0,0	0,0	0,0	0,0	0,0	0,0	0,0	0,0	0,0	0,0					
0	75		2,4	2,2	4,5	0,6	1,3	2,0	1,3	0,6	2,0	0,2	0,1	0,3	0,1	0,0	0,1	0,2	0,0	0,2	0,0	0,0	0,0	0,0	0,0	0,0	0,0	0,0	0,0	0,0	0,0					
0	80		2,1	2,0	4,1	0,5	1,4	1,9	1,2	0,3	1,5	0,3	0,2	0,4	0,0	0,0	0,1	0,0	0,0	0,0	0,1	0,0	0,1	0,0	0,0	0,0	0,0	0,0	0,0	0,0	0,0					
0	85		1,0	1,3	2,3	0,3	0,9	1,2	0,5	0,3	0,7	0,1	0,1	0,2	0,1	0,0	0,1	0,0	0,0	0,0	0,0	0,0	0,0	0,0	0,0	0,0	0,0	0,0	0,0	0,0	0,0					
0	90		0,4	0,7	1,1	0,1	0,5	0,7	0,2	0,1	0,3	0,0	0,0	0,0	0,0	0,0	0,0	0,0	0,0	0,0	0,0	0,0	0,0	0,0	0,0	0,0	0,0	0,0	0,0	0,0	0,0					
0	95		0,1	0,2	0,3	0,0	0,2	0,2	0,0	0,0	0,0	0,0	0,0	0,0	0,0	0,0	0,0	0,0	0,0	0,0	0,0	0,0	0,0	0,0	0,0	0,0	0,0	0,0	0,0	0,0	0,0					
0	100		0,0	0,0	0,1	0,0	0,0	0,0	0,0	0,0	0,0	0,0	0,0	0,0	0,0	0,0	0,0	0,0	0,0	0,0	0,0	0,0	0,0	0,0	0,0	0,0	0,0	0,0	0,0	0,0	0,0					
0	105		0,0	0,0	0,0	0,0	0,0	0,0	0,0	0,0	0,0	0,0	0,0	0,0	0,0	0,0	0,0	0,0	0,0	0,0	0,0	0,0	0,0	0,0	0,0	0,0	0,0	0,0	0,0	0,0	0,0					
0	110		0,0	0,0	0,0	0,0	0,0	0,0	0,0	0,0	0,0	0,0	0,0	0,0	0,0	0,0	0,0	0,0	0,0	0,0	0,0	0,0	0,0	0,0	0,0	0,0	0,0	0,0	0,0	0,0	0,0					
0	115		0,0	0,0	0,0	0,0	0,0	0,0	0,0	0,0	0,0	0,0	0,0	0,0	0,0	0,0	0,0	0,0	0,0	0,0	0,0	0,0	0,0	0,0	0,0	0,0	0,0	0,0	0,0	0,0	0,0					
3			53,7	46,3	100,0	15,5	18,3	33,8	14,0	12,5	26,5	10,5	7,4	17,9	9,6	5,9	15,5	2,7	1,5	4,2	0,8	0,4	1,2	0,2	0,2	0,4	0,1	0,1	0,3	0,1	0,1					

**Barrios: Viviendas clasificadas según el número de miembros, sexo y edad
de la persona principal**

Albufereta



*Barrios: Viviendas clasificadas según el número de miembros, sexo y edad
de la persona principal*



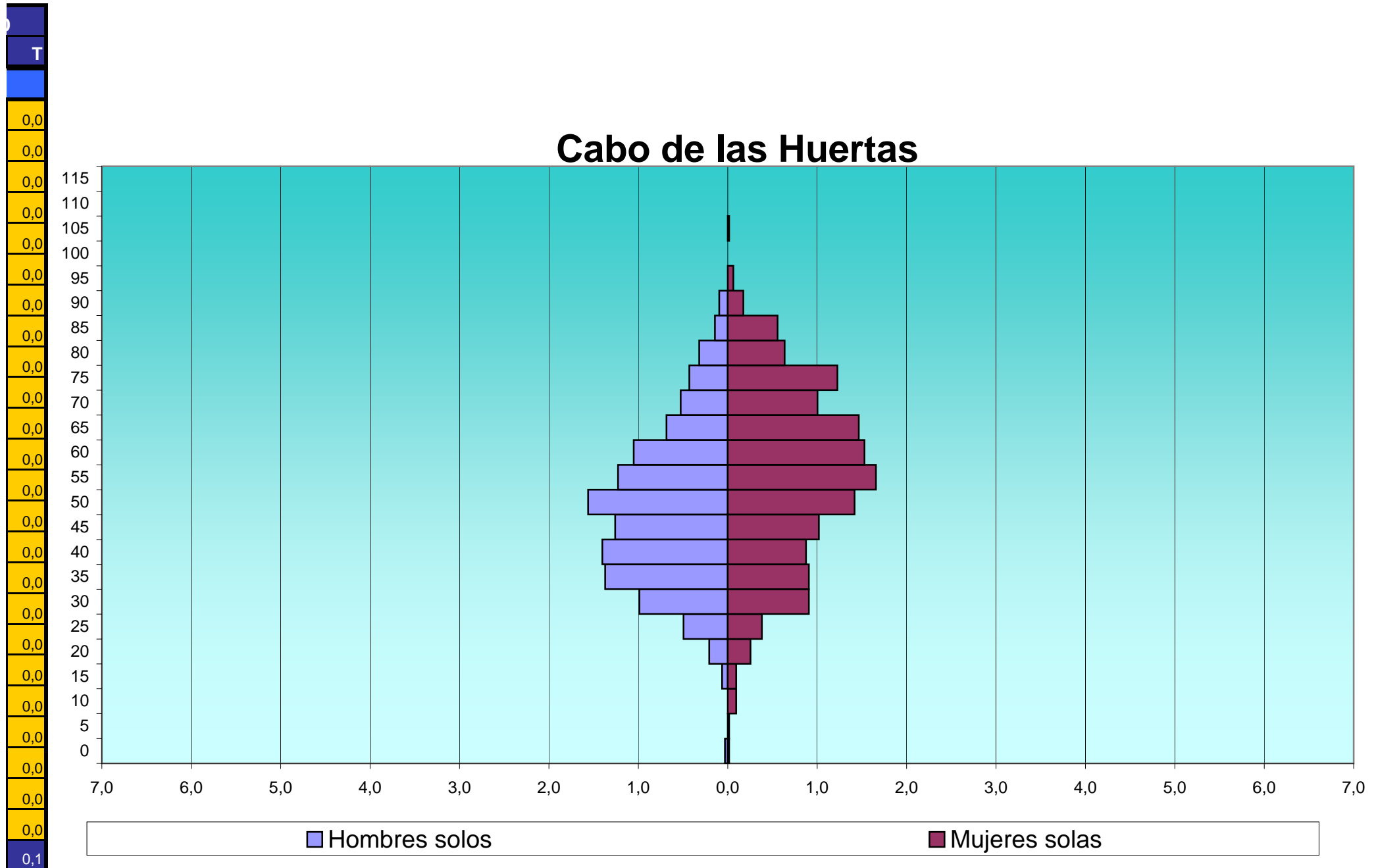
Barrios: Viviendas clasificadas según el número de miembros, sexo y edad de la persona principal

EDAD	Total			1			2			3			4			5			6			7			8			9			>= 10	
	H	M	T	H	M	T	H	M	T	H	M	T	H	M	T	H	M	T	H	M	T	H	M	T	H	M	T	H	M	T	H	M
CABO DE LAS HUERTAS																																
0	5	4	9	2	1	3	2	0	2	0	2	2	0	0	0	1	0	1	0	1	1	0	0	0	0	0	0	0	0	0	0	0
5	5	6	11	0	1	1	2	0	2	2	2	4	1	2	3	0	1	1	0	0	0	0	0	0	0	0	0	0	0	0	0	0
10	7	14	21	0	6	6	2	2	4	3	1	4	0	4	4	2	0	2	0	1	1	0	0	0	0	0	0	0	0	0	0	0
15	23	20	43	4	6	10	7	2	9	3	6	9	5	4	9	3	1	4	0	0	0	1	1	0	0	1	0	1	0	1	0	0
20	31	36	67	13	16	29	9	5	14	4	6	10	4	8	12	1	0	1	0	1	1	0	0	0	0	0	0	0	0	0	0	0
25	67	75	142	31	24	55	23	25	48	8	11	19	3	7	10	1	7	8	0	0	0	0	0	0	0	0	1	1	2	0	0	0
30	153	186	339	62	57	119	39	38	77	24	42	66	12	31	43	8	8	16	4	4	8	4	3	7	0	2	2	0	1	1	0	0
35	237	270	507	86	57	143	26	55	81	54	66	120	36	60	96	23	17	40	5	8	13	2	3	5	4	2	6	1	1	2	0	1
40	357	296	653	88	55	143	55	57	112	57	70	127	94	72	166	43	23	66	8	8	16	7	5	12	1	3	4	4	2	6	0	1
45	392	387	779	79	64	143	42	79	121	66	102	168	149	96	245	40	26	66	8	14	22	5	2	7	1	3	4	2	0	2	0	1
50	485	362	847	98	89	187	65	83	148	83	75	158	167	75	242	49	20	69	13	15	28	3	1	4	3	3	6	3	0	3	1	1
55	462	334	796	77	104	181	63	90	153	110	80	190	149	37	186	48	16	64	10	7	17	3	0	3	1	0	1	1	0	1	0	0
60	440	254	694	66	96	162	116	81	197	128	52	180	84	11	95	23	6	29	14	1	15	5	3	8	2	4	6	1	0	1	1	0
65	311	184	495	43	92	135	135	56	191	74	21	95	42	9	51	11	3	14	3	3	6	1	0	1	1	0	1	1	0	1	0	0
70	213	112	325	33	63	96	103	34	137	48	9	57	19	2	21	7	4	11	1	0	1	2	0	2	0	0	0	0	0	0	0	0
75	135	110	245	27	77	104	71	21	92	19	5	24	10	3	13	5	1	6	1	0	1	1	2	3	1	0	1	0	0	0	0	1
80	94	65	159	20	40	60	46	15	61	22	7	29	4	3	7	2	0	2	0	0	0	0	0	0	0	0	0	0	0	0	0	0
85	42	50	92	9	35	44	25	8	33	3	5	8	1	2	3	2	0	2	1	0	1	1	0	1	0	0	0	0	0	0	0	0
90	18	23	41	6	11	17	8	7	15	2	2	4	1	1	2	1	1	2	0	1	1	0	0	0	0	0	0	0	0	0	0	0
95	1	6	7	0	4	4	0	2	2	0	0	0	1	0	1	0	0	0	0	0	0	0	0	0	0	0	0	0	0	0	0	0
100	0	0	0	0	0	0	0	0	0	0	0	0	0	0	0	0	0	0	0	0	0	0	0	0	0	0	0	0	0	0	0	0
105	0	1	1	0	1	1	0	0	0	0	0	0	0	0	0	0	0	0	0	0	0	0	0	0	0	0	0	0	0	0	0	0
110	0	0	0	0	0	0	0	0	0	0	0	0	0	0	0	0	0	0	0	0	0	0	0	0	0	0	0	0	0	0	0	0
115	0	0	0	0	0	0	0	0	0	0	0	0	0	0	0	0	0	0	0	0	0	0	0	0	0	0	0	0	0	0	0	0
	3.478	2.795	6.273	744	899	1.643	839	660	1.499	710	564	1.274	782	427	1.209	270	134	404	68	64	132	34	20	54	14	17	31	15	5	20	2	5

**Barrios: Viviendas clasificadas según el número de miembros, sexo y edad
de la persona principal**

0	T	EDAD	Total %			1			2			3			4			5			6			7			8			9			>= 10			
			H	M	T	H	M	T	H	M	T	H	M	T	H	M	T	H	M	T	H	M	T	H	M	T	H	M	T	H	M					
			CABO DE LAS HUERTAS																																	
0	0		0,1	0,1	0,1	0,0	0,0	0,0	0,0	0,0	0,0	0,0	0,0	0,0	0,0	0,0	0,0	0,0	0,0	0,0	0,0	0,0	0,0	0,0	0,0	0,0	0,0	0,0	0,0	0,0	0,0					
0	5		0,1	0,1	0,2	0,0	0,0	0,0	0,0	0,0	0,0	0,0	0,0	0,0	0,0	0,0	0,0	0,0	0,0	0,0	0,0	0,0	0,0	0,0	0,0	0,0	0,0	0,0	0,0	0,0	0,0					
0	10		0,1	0,2	0,3	0,0	0,1	0,1	0,0	0,0	0,1	0,0	0,0	0,1	0,0	0,0	0,0	0,0	0,0	0,0	0,0	0,0	0,0	0,0	0,0	0,0	0,0	0,0	0,0	0,0	0,0					
0	15		0,4	0,3	0,7	0,1	0,1	0,2	0,1	0,0	0,1	0,1	0,1	0,1	0,0	0,0	0,1	0,0	0,0	0,0	0,0	0,0	0,0	0,0	0,0	0,0	0,0	0,0	0,0	0,0	0,0					
0	20		0,5	0,6	1,1	0,2	0,3	0,5	0,1	0,1	0,2	0,1	0,1	0,2	0,0	0,0	0,0	0,0	0,0	0,0	0,0	0,0	0,0	0,0	0,0	0,0	0,0	0,0	0,0	0,0	0,0					
0	25		1,1	1,2	2,3	0,5	0,4	0,9	0,4	0,4	0,8	0,1	0,2	0,3	0,0	0,1	0,1	0,0	0,0	0,0	0,0	0,0	0,0	0,0	0,0	0,0	0,0	0,0	0,0	0,0	0,0					
0	30		2,4	3,0	5,4	1,0	0,9	1,9	0,6	0,6	1,2	0,4	0,7	1,1	0,2	0,5	0,7	0,1	0,1	0,3	0,1	0,1	0,1	0,0	0,1	0,0	0,0	0,0	0,0	0,0	0,0					
1	35		3,8	4,3	8,1	1,4	0,9	2,3	0,4	0,9	1,3	0,9	1,1	1,9	0,6	1,0	1,5	0,4	0,3	0,6	0,1	0,1	0,2	0,0	0,0	0,1	0,1	0,0	0,1	0,0	0,0					
1	40		5,7	4,7	10,4	1,4	0,9	2,3	0,9	0,9	1,8	0,9	1,1	2,0	1,5	1,1	2,6	0,7	0,4	1,1	0,1	0,1	0,3	0,1	0,1	0,2	0,0	0,0	0,1	0,1	0,0					
1	45		6,2	6,2	12,4	1,3	1,0	2,3	0,7	1,3	1,9	1,1	1,6	2,7	2,4	1,5	3,9	0,6	0,4	1,1	0,1	0,2	0,4	0,1	0,0	0,1	0,0	0,0	0,1	0,0	0,0					
2	50		7,7	5,8	13,5	1,6	1,4	3,0	1,0	1,3	2,4	1,3	1,2	2,5	2,7	1,2	3,9	0,8	0,3	1,1	0,2	0,2	0,4	0,0	0,0	0,1	0,0	0,0	0,1	0,0	0,0					
0	55		7,4	5,3	12,7	1,2	1,7	2,9	1,0	1,4	2,4	1,8	1,3	3,0	2,4	0,6	3,0	0,8	0,3	1,0	0,2	0,1	0,3	0,0	0,0	0,0	0,0	0,0	0,0	0,0	0,0					
1	60		7,0	4,0	11,1	1,1	1,5	2,6	1,8	1,3	3,1	2,0	0,8	2,9	1,3	0,2	1,5	0,4	0,1	0,5	0,2	0,0	0,2	0,1	0,0	0,1	0,0	0,1	0,0	0,0	0,0					
0	65		5,0	2,9	7,9	0,7	1,5	2,2	2,2	0,9	3,0	1,2	0,3	1,5	0,7	0,1	0,8	0,2	0,0	0,2	0,0	0,0	0,1	0,0	0,0	0,0	0,0	0,0	0,0	0,0	0,0					
0	70		3,4	1,8	5,2	0,5	1,0	1,5	1,6	0,5	2,2	0,8	0,1	0,9	0,3	0,0	0,3	0,1	0,1	0,2	0,0	0,0	0,0	0,0	0,0	0,0	0,0	0,0	0,0	0,0	0,0					
1	75		2,2	1,8	3,9	0,4	1,2	1,7	1,1	0,3	1,5	0,3	0,1	0,4	0,2	0,0	0,2	0,1	0,0	0,1	0,0	0,0	0,0	0,0	0,0	0,0	0,0	0,0	0,0	0,0	0,0					
0	80		1,5	1,0	2,5	0,3	0,6	1,0	0,7	0,2	1,0	0,4	0,1	0,5	0,1	0,0	0,1	0,0	0,0	0,0	0,0	0,0	0,0	0,0	0,0	0,0	0,0	0,0	0,0	0,0	0,0					
0	85		0,7	0,8	1,5	0,1	0,6	0,7	0,4	0,1	0,5	0,0	0,1	0,1	0,0	0,0	0,0	0,0	0,0	0,0	0,0	0,0	0,0	0,0	0,0	0,0	0,0	0,0	0,0	0,0	0,0					
0	90		0,3	0,4	0,7	0,1	0,2	0,3	0,1	0,1	0,2	0,0	0,0	0,1	0,0	0,0	0,0	0,0	0,0	0,0	0,0	0,0	0,0	0,0	0,0	0,0	0,0	0,0	0,0	0,0	0,0					
0	95		0,0	0,1	0,1	0,0	0,1	0,1	0,0	0,0	0,0	0,0	0,0	0,0	0,0	0,0	0,0	0,0	0,0	0,0	0,0	0,0	0,0	0,0	0,0	0,0	0,0	0,0	0,0	0,0	0,0					
0	100		0,0	0,0	0,0	0,0	0,0	0,0	0,0	0,0	0,0	0,0	0,0	0,0	0,0	0,0	0,0	0,0	0,0	0,0	0,0	0,0	0,0	0,0	0,0	0,0	0,0	0,0	0,0	0,0	0,0					
0	105		0,0	0,0	0,0	0,0	0,0	0,0	0,0	0,0	0,0	0,0	0,0	0,0	0,0	0,0	0,0	0,0	0,0	0,0	0,0	0,0	0,0	0,0	0,0	0,0	0,0	0,0	0,0	0,0	0,0					
0	110		0,0	0,0	0,0	0,0	0,0	0,0	0,0	0,0	0,0	0,0	0,0	0,0	0,0	0,0	0,0	0,0	0,0	0,0	0,0	0,0	0,0	0,0	0,0	0,0	0,0	0,0	0,0	0,0	0,0					
0	115		0,0	0,0	0,0	0,0	0,0	0,0	0,0	0,0	0,0	0,0	0,0	0,0	0,0	0,0	0,0	0,0	0,0	0,0	0,0	0,0	0,0	0,0	0,0	0,0	0,0	0,0	0,0	0,0	0,0					
7			55,4	44,6	100,0	11,9	14,3	26,2	13,4	10,5	23,9	11,3	9,0	20,3	12,5	6,8	19,3	4,3	2,1	6,4	1,1	1,0	2,1	0,5	0,3	0,9	0,2	0,3	0,5	0,2	0,1					

**Barrios: Viviendas clasificadas según el número de miembros, sexo y edad
de la persona principal**



*Barrios: Viviendas clasificadas según el número de miembros, sexo y edad
de la persona principal*



0 7,0



*Barrios: Viviendas clasificadas según el número de miembros, sexo y edad
de la persona principal*

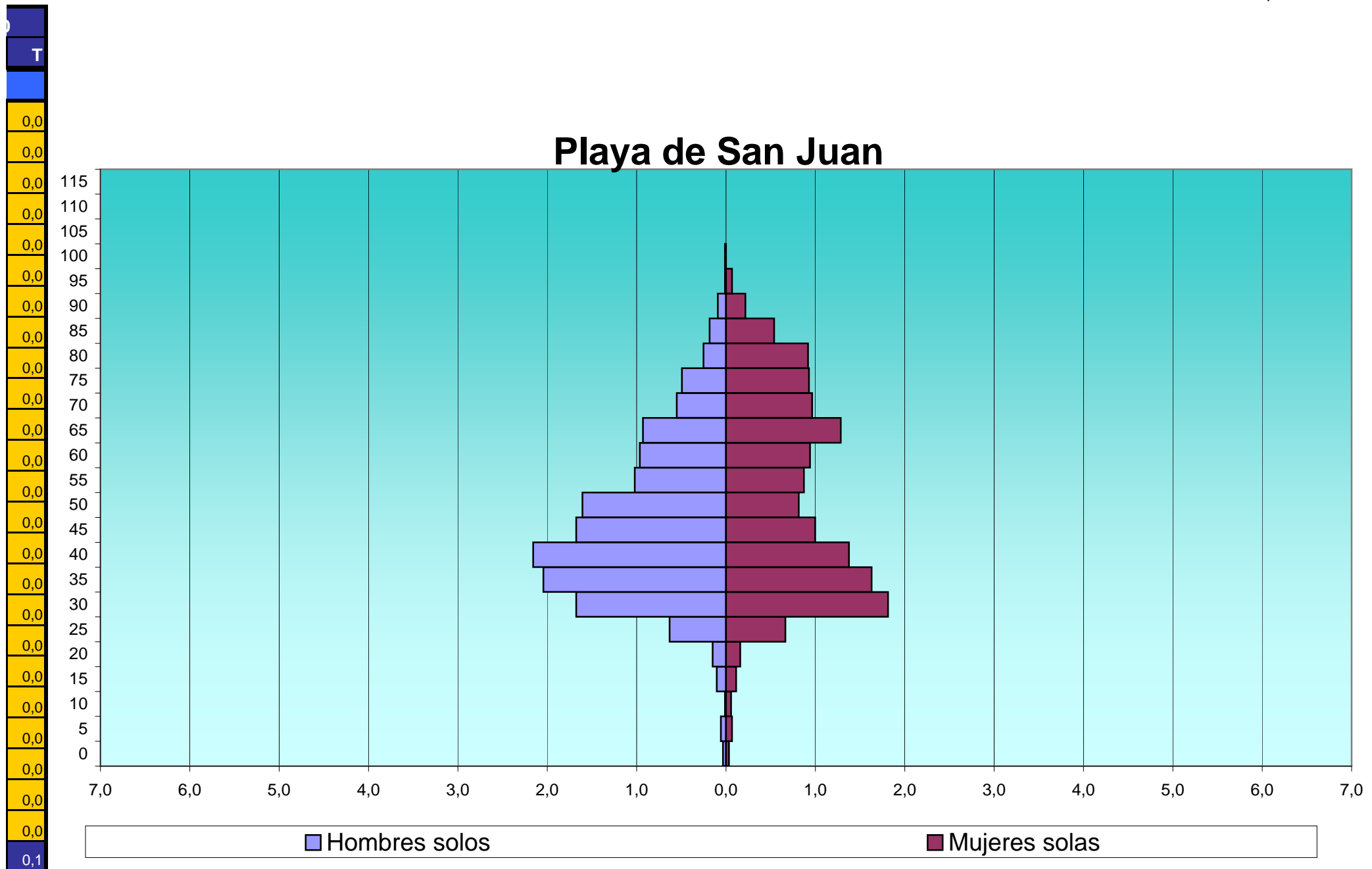
EDAD	Total			1			2			3			4			5			6			7			8			9			>= 1	
	H	M	T	H	M	T	H	M	T	H	M	T	H	M	T	H	M	T	H	M	T	H	M	T	H	M	T	H	M			
PLAYA DE SAN JUAN																																
0	11	14	25	3	3	6	1	2	3	5	5	10	2	3	5	0	1	1	0	0	0	0	0	0	0	0	0	0	0	0		
5	28	22	50	5	6	11	3	4	7	6	6	12	9	5	14	3	1	4	1	0	1	0	0	0	1	0	1	0	0	0		
10	18	22	40	1	5	6	6	4	10	6	5	11	4	6	10	0	2	2	0	0	0	0	0	1	0	1	0	0	0	0		
15	31	25	56	9	10	19	6	5	11	12	3	15	2	5	7	2	2	4	0	0	0	0	0	0	0	0	0	0	0	0		
20	28	43	71	13	14	27	4	10	14	5	5	10	3	8	11	1	4	5	1	0	1	0	0	0	0	1	1	0	1	1		
25	123	142	265	55	58	113	24	39	63	18	18	36	16	11	27	4	7	11	3	6	9	1	2	3	1	0	1	1	1	2		
30	360	430	790	146	158	304	102	115	217	56	76	132	32	43	75	16	22	38	5	9	14	2	4	6	0	2	2	1	0	1		
35	607	630	1.237	178	142	320	86	123	209	115	144	259	162	155	317	40	40	80	15	11	26	5	9	14	5	6	11	1	0	1		
40	815	624	1.439	188	120	308	83	128	211	146	142	288	291	165	456	71	50	121	21	9	30	7	7	14	4	2	6	3	1	4		
45	635	449	1.084	146	87	233	58	91	149	113	89	202	216	123	339	64	36	100	19	4	23	8	8	16	7	5	12	4	5	9		
50	557	351	908	140	71	211	71	88	159	105	86	191	168	74	242	49	22	71	13	8	21	5	0	5	2	2	4	3	0	3		
55	360	254	614	89	76	165	73	80	153	74	56	130	79	25	104	31	12	43	6	2	8	7	3	10	1	0	1	0	0	0		
60	359	196	555	84	82	166	103	61	164	90	36	126	52	9	61	19	5	24	7	1	8	1	0	1	2	1	3	0	1	1		
65	302	227	529	81	112	193	108	73	181	65	23	88	32	9	41	7	5	12	5	4	9	2	1	3	0	0	0	1	0	1		
70	219	154	373	48	84	132	112	54	166	36	9	45	16	3	19	2	3	5	4	1	5	0	0	0	0	0	0	0	0	0		
75	161	124	285	43	81	124	86	29	115	19	7	26	8	3	11	3	1	4	1	2	3	1	1	2	0	0	0	0	0	0		
80	107	111	218	22	80	102	59	20	79	22	7	29	2	3	5	2	1	3	0	0	0	0	0	0	0	0	0	0	0	0		
85	46	71	117	16	47	63	23	16	39	4	5	9	0	1	1	1	1	2	2	1	3	0	0	0	0	0	0	0	0	0		
90	15	27	42	8	19	27	3	7	10	4	0	4	0	0	0	0	0	0	0	1	1	0	0	0	0	0	0	0	0	0		
95	4	8	12	1	6	7	3	2	5	0	0	0	0	0	0	0	0	0	0	0	0	0	0	0	0	0	0	0	0	0		
100	1	0	1	1	0	1	0	0	0	0	0	0	0	0	0	0	0	0	0	0	0	0	0	0	0	0	0	0	0	0		
105	1	0	1	0	0	0	1	0	1	0	0	0	0	0	0	0	0	0	0	0	0	0	0	0	0	0	0	0	0	0		
110	0	0	0	0	0	0	0	0	0	0	0	0	0	0	0	0	0	0	0	0	0	0	0	0	0	0	0	0	0	0		
115	0	0	0	0	0	0	0	0	0	0	0	0	0	0	0	0	0	0	0	0	0	0	0	0	0	0	0	0	0	0		
	4.788	3.924	8.712	###	1.261	2.538	1.015	951	1.966	901	722	1.623	1.094	651	1.745	315	215	530	103	59	162	39	35	74	24	19	43	14	9	23		
												</																				

**Barrios: Viviendas clasificadas según el número de miembros, sexo y edad
de la persona principal**

O	T	EDAD	Total %			1			2			3			4			5			6			7			8			9			>= 10	
			H	M	T	H	M	T	H	M	T	H	M	T	H	M	T	H	M	T	H	M	T	H	M	T	H	M	T	H	M			
			PLAYA DE SAN JUAN																															
0	0		0,1	0,2	0,3	0,0	0,0	0,1	0,0	0,0	0,0	0,1	0,1	0,1	0,0	0,0	0,1	0,0	0,0	0,0	0,0	0,0	0,0	0,0	0,0	0,0	0,0	0,0	0,0	0,0	0,0			
0	5		0,3	0,3	0,6	0,1	0,1	0,1	0,0	0,0	0,1	0,1	0,1	0,1	0,1	0,2	0,0	0,0	0,0	0,0	0,0	0,0	0,0	0,0	0,0	0,0	0,0	0,0	0,0	0,0	0,0			
0	10		0,2	0,3	0,5	0,0	0,1	0,1	0,1	0,0	0,1	0,1	0,1	0,0	0,1	0,1	0,0	0,0	0,0	0,0	0,0	0,0	0,0	0,0	0,0	0,0	0,0	0,0	0,0	0,0	0,0			
0	15		0,4	0,3	0,6	0,1	0,1	0,2	0,1	0,1	0,1	0,1	0,0	0,1	0,1	0,1	0,0	0,0	0,0	0,0	0,0	0,0	0,0	0,0	0,0	0,0	0,0	0,0	0,0	0,0	0,0			
1	20		0,3	0,5	0,8	0,1	0,2	0,3	0,0	0,1	0,2	0,1	0,1	0,1	0,0	0,1	0,1	0,0	0,0	0,1	0,0	0,0	0,0	0,0	0,0	0,0	0,0	0,0	0,0	0,0	0,0			
0	25		1,4	1,6	3,0	0,6	0,7	1,3	0,3	0,4	0,7	0,2	0,2	0,4	0,2	0,1	0,3	0,0	0,1	0,1	0,0	0,1	0,1	0,0	0,0	0,0	0,0	0,0	0,0	0,0	0,0			
1	30		4,1	4,9	9,1	1,7	1,8	3,5	1,2	1,3	2,5	0,6	0,9	1,5	0,4	0,5	0,9	0,2	0,3	0,4	0,1	0,1	0,2	0,0	0,0	0,1	0,0	0,0	0,0	0,0	0,0			
0	35		7,0	7,2	14,2	2,0	1,6	3,7	1,0	1,4	2,4	1,3	1,7	3,0	1,9	1,8	3,6	0,5	0,5	0,9	0,2	0,1	0,3	0,1	0,1	0,2	0,1	0,1	0,1	0,0	0,0			
1	40		9,4	7,2	16,5	2,2	1,4	3,5	1,0	1,5	2,4	1,7	1,6	3,3	3,3	1,9	5,2	0,8	0,6	1,4	0,2	0,1	0,3	0,1	0,1	0,2	0,0	0,0	0,1	0,0	0,0			
1	45		7,3	5,2	12,4	1,7	1,0	2,7	0,7	1,0	1,7	1,3	1,0	2,3	2,5	1,4	3,9	0,7	0,4	1,1	0,2	0,0	0,3	0,1	0,1	0,2	0,1	0,1	0,1	0,0	0,1			
1	50		6,4	4,0	10,4	1,6	0,8	2,4	0,8	1,0	1,8	1,2	1,0	2,2	1,9	0,8	2,8	0,6	0,3	0,8	0,1	0,1	0,2	0,1	0,0	0,1	0,0	0,0	0,0	0,0	0,0			
0	55		4,1	2,9	7,0	1,0	0,9	1,9	0,8	0,9	1,8	0,8	0,6	1,5	0,9	0,3	1,2	0,4	0,1	0,5	0,1	0,0	0,1	0,1	0,0	0,1	0,0	0,0	0,0	0,0	0,0			
1	60		4,1	2,2	6,4	1,0	0,9	1,9	1,2	0,7	1,9	1,0	0,4	1,4	0,6	0,1	0,7	0,2	0,1	0,3	0,1	0,0	0,1	0,0	0,0	0,0	0,0	0,0	0,0	0,0	0,0			
1	65		3,5	2,6	6,1	0,9	1,3	2,2	1,2	0,8	2,1	0,7	0,3	1,0	0,4	0,1	0,5	0,1	0,1	0,1	0,1	0,0	0,1	0,0	0,0	0,0	0,0	0,0	0,0	0,0	0,0			
1	70		2,5	1,8	4,3	0,6	1,0	1,5	1,3	0,6	1,9	0,4	0,1	0,5	0,2	0,0	0,2	0,0	0,0	0,1	0,0	0,0	0,1	0,0	0,0	0,0	0,0	0,0	0,0	0,0	0,0			
0	75		1,8	1,4	3,3	0,5	0,9	1,4	1,0	0,3	1,3	0,2	0,1	0,3	0,1	0,0	0,1	0,0	0,0	0,0	0,0	0,0	0,0	0,0	0,0	0,0	0,0	0,0	0,0	0,0	0,0			
0	80		1,2	1,3	2,5	0,3	0,9	1,2	0,7	0,2	0,9	0,3	0,1	0,3	0,0	0,0	0,1	0,0	0,0	0,0	0,0	0,0	0,0	0,0	0,0	0,0	0,0	0,0	0,0	0,0	0,0			
0	85		0,5	0,8	1,3	0,2	0,5	0,7	0,3	0,2	0,4	0,0	0,1	0,1	0,0	0,0	0,0	0,0	0,0	0,0	0,0	0,0	0,0	0,0	0,0	0,0	0,0	0,0	0,0	0,0	0,0			
0	90		0,2	0,3	0,5	0,1	0,2	0,3	0,0	0,1	0,1	0,0	0,0	0,0	0,0	0,0	0,0	0,0	0,0	0,0	0,0	0,0	0,0	0,0	0,0	0,0	0,0	0,0	0,0	0,0	0,0			
0	95		0,0	0,1	0,1	0,0	0,1	0,1	0,0	0,0	0,1	0,0	0,0	0,0	0,0	0,0	0,0	0,0	0,0	0,0	0,0	0,0	0,0	0,0	0,0	0,0	0,0	0,0	0,0	0,0	0,0			
0	100		0,0	0,0	0,0	0,0	0,0	0,0	0,0	0,0	0,0	0,0	0,0	0,0	0,0	0,0	0,0	0,0	0,0	0,0	0,0	0,0	0,0	0,0	0,0	0,0	0,0	0,0	0,0	0,0	0,0			
0	105		0,0	0,0	0,0	0,0	0,0	0,0	0,0	0,0	0,0	0,0	0,0	0,0	0,0	0,0	0,0	0,0	0,0	0,0	0,0	0,0	0,0	0,0	0,0	0,0	0,0	0,0	0,0	0,0	0,0			
0	110		0,0	0,0	0,0	0,0	0,0	0,0	0,0	0,0	0,0	0,0	0,0	0,0	0,0	0,0	0,0	0,0	0,0	0,0	0,0	0,0	0,0	0,0	0,0	0,0	0,0	0,0	0,0	0,0	0,0			
0	115		0,0	0,0	0,0	0,0	0,0	0,0	0,0	0,0	0,0	0,0	0,0	0,0	0,0	0,0	0,0	0,0	0,0	0,0	0,0	0,0	0,0	0,0	0,0	0,0	0,0	0,0	0,0	0,0	0,0			
8			55,0	45,0	100,0	14,7	14,5	29,1	11,7	10,9	22,6	10,3	8,3	18,6	12,6	7,5	20,0	3,6	2,5	6,1	1,2	0,7	1,9	0,4	0,4	0,8	0,3	0,2	0,5	0,2	0,1	0,3		

**Barrios: Viviendas clasificadas según el número de miembros, sexo y edad
de la persona principal**

Playa de San Juan



*Barrios: Viviendas clasificadas según el número de miembros, sexo y edad
de la persona principal*



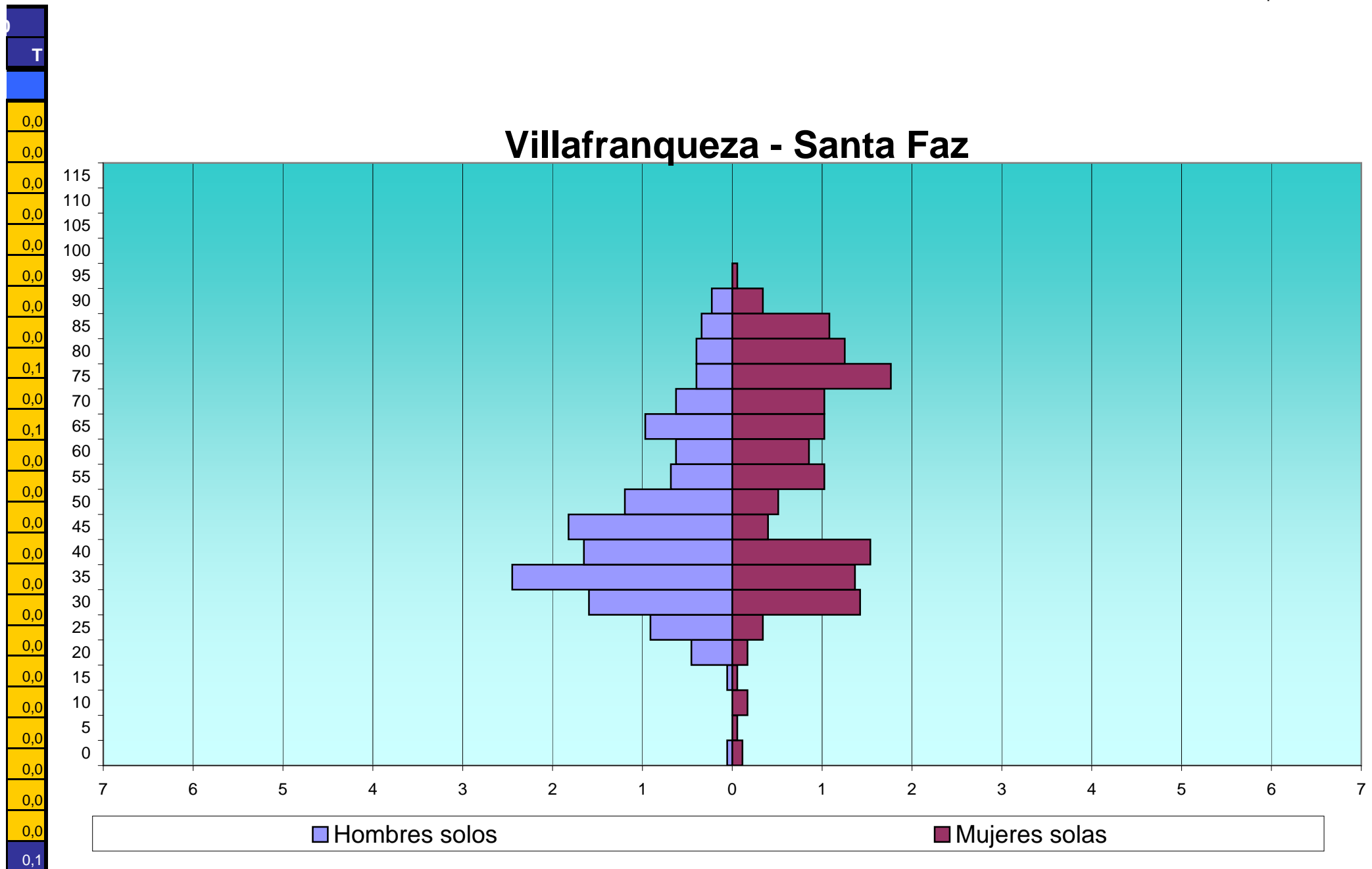
Barrios: Viviendas clasificadas según el número de miembros, sexo y edad de la persona principal

EDAD	Total			1			2			3			4			5			6			7			8			9			>= 1	
	H	M	T	H	M	T	H	M	T	H	M	T	H	M	T	H	M	T	H	M	T	H	M	T	H	M	T	H	M			
VILLAFRANQUEZA - SANTA FAZ																																
0	1	2	3	1	2	3	0	0	0	0	0	0	0	0	0	0	0	0	0	0	0	0	0	0	0	0	0	0	0	0		
5	2	5	7	0	1	1	1	2	3	0	1	1	1	1	2	0	0	0	0	0	0	0	0	0	0	0	0	0	0	0		
10	1	3	4	0	3	3	1	0	1	0	0	0	0	0	0	0	0	0	0	0	0	0	0	0	0	0	0	0	0	0		
15	3	3	6	1	1	2	0	0	0	1	1	2	1	0	1	0	0	0	0	0	0	0	0	0	1	1	0	0	0	0		
20	11	6	17	8	3	11	0	2	2	1	0	1	0	0	0	1	0	1	1	0	1	0	1	1	0	0	0	0	0	0		
25	41	35	76	16	6	22	12	17	29	4	6	10	6	3	9	3	2	5	0	1	1	0	0	0	0	0	0	0	0	0		
30	77	67	144	28	25	53	18	23	41	13	15	28	17	4	21	1	0	1	0	0	0	0	0	0	0	0	0	0	0	0		
35	138	94	232	43	24	67	18	19	37	39	23	62	28	22	50	8	5	13	1	1	2	0	0	0	0	0	0	1	0	1		
40	106	94	200	29	27	56	16	15	31	23	12	35	30	25	55	5	9	14	2	5	7	0	0	0	1	0	1	0	0	1		
45	100	72	172	32	7	39	13	15	28	18	23	41	27	21	48	5	2	7	4	3	7	0	0	0	1	1	2	0	0	0		
50	117	48	165	21	9	30	12	14	26	30	13	43	30	8	38	14	3	17	3	1	4	3	0	3	2	0	2	1	0	1		
55	80	43	123	12	18	30	12	11	23	22	8	30	26	2	28	6	3	9	1	1	2	0	0	0	1	0	1	0	0	0		
60	73	44	117	11	15	26	21	17	38	22	8	30	9	1	10	5	1	6	4	2	6	0	0	0	1	0	1	0	0	0		
65	84	40	124	17	18	35	41	16	57	14	2	16	7	2	9	3	1	4	2	1	3	0	0	0	0	0	0	0	0	0		
70	77	32	109	11	18	29	39	6	45	12	4	16	8	1	9	3	2	5	2	0	2	2	0	2	0	1	1	0	0	0		
75	60	55	115	7	31	38	28	21	49	15	2	17	2	0	2	3	1	4	4	0	4	1	0	1	0	0	0	0	0	0		
80	39	33	72	7	22	29	28	7	35	4	3	7	0	0	0	0	1	1	0	0	0	0	0	0	0	0	0	0	0	0		
85	26	28	54	6	19	25	17	3	20	2	3	5	1	2	3	0	1	1	0	0	0	0	0	0	0	0	0	0	0	0		
90	6	9	15	4	6	10	2	3	5	0	0	0	0	0	0	0	0	0	0	0	0	0	0	0	0	0	0	0	0	0		
95	0	1	1	0	1	1	0	0	0	0	0	0	0	0	0	0	0	0	0	0	0	0	0	0	0	0	0	0	0	0		
100	0	0	0	0	0	0	0	0	0	0	0	0	0	0	0	0	0	0	0	0	0	0	0	0	0	0	0	0	0	0		
105	0	0	0	0	0	0	0	0	0	0	0	0	0	0	0	0	0	0	0	0	0	0	0	0	0	0	0	0	0	0		
110	0	0	0	0	0	0	0	0	0	0	0	0	0	0	0	0	0	0	0	0	0	0	0	0	0	0	0	0	0	0		
115	0	0	0	0	0	0	0	0	0	0	0	0	0	0	0	0	0	0	0	0	0	0	0	0	0	0	0	0	0	0		
	1.042	714	1.756	254	256	510	279	191	470	220	124	344	193	92	285	57	31	88	24	15	39	6	1	7	6	3	9	2	0	2	1	


**Barrios: Viviendas clasificadas según el número de miembros, sexo y edad
de la persona principal**

0	T	EDAD	Total %			1			2			3			4			5			6			7			8			9			>= 10	
			H	M	T	H	M	T	H	M	T	H	M	T	H	M	T	H	M	T	H	M	T	H	M	T	H	M	T	H	M			
			VILLAFRANQUEZA - SANTA FAZ																															
0	0		0,1	0,1	0,2	0,1	0,1	0,2	0,0	0,0	0,0	0,0	0,0	0,0	0,0	0,0	0,0	0,0	0,0	0,0	0,0	0,0	0,0	0,0	0,0	0,0	0,0	0,0	0,0	0,0	0,0			
0	5		0,1	0,3	0,4	0,0	0,1	0,1	0,1	0,1	0,2	0,0	0,1	0,1	0,1	0,0	0,0	0,0	0,0	0,0	0,0	0,0	0,0	0,0	0,0	0,0	0,0	0,0	0,0	0,0	0,0			
0	10		0,1	0,2	0,2	0,0	0,2	0,2	0,1	0,0	0,1	0,0	0,0	0,0	0,0	0,0	0,0	0,0	0,0	0,0	0,0	0,0	0,0	0,0	0,0	0,0	0,0	0,0	0,0	0,0	0,0			
0	15		0,2	0,2	0,3	0,1	0,1	0,1	0,0	0,0	0,0	0,1	0,1	0,1	0,1	0,0	0,0	0,0	0,0	0,0	0,0	0,0	0,0	0,0	0,0	0,1	0,1	0,0	0,0	0,0	0,0			
0	20		0,6	0,3	1,0	0,5	0,2	0,6	0,0	0,1	0,1	0,1	0,0	0,0	0,0	0,1	0,0	0,1	0,1	0,0	0,1	0,0	0,1	0,1	0,0	0,0	0,0	0,0	0,0	0,0	0,0			
0	25		2,3	2,0	4,3	0,9	0,3	1,3	0,7	1,0	1,7	0,2	0,3	0,6	0,3	0,2	0,1	0,3	0,0	0,1	0,1	0,0	0,0	0,0	0,0	0,0	0,0	0,0	0,0	0,0	0,0			
0	30		4,4	3,8	8,2	1,6	1,4	3,0	1,0	1,3	2,3	0,7	0,9	1,6	1,0	0,2	1,2	0,1	0,0	0,1	0,0	0,0	0,0	0,0	0,0	0,0	0,0	0,0	0,0	0,0	0,0			
0	35		7,9	5,4	13,2	2,4	1,4	3,8	1,0	1,1	2,1	2,2	1,3	3,5	1,6	1,3	2,8	0,5	0,3	0,7	0,1	0,1	0,0	0,0	0,0	0,0	0,0	0,0	0,1	0,0	0,1			
1	40		6,0	5,4	11,4	1,7	1,5	3,2	0,9	0,9	1,8	1,3	0,7	2,0	1,7	1,4	3,1	0,3	0,5	0,8	0,1	0,3	0,4	0,0	0,0	0,0	0,1	0,0	0,1	0,0	0,1			
0	45		5,7	4,1	9,8	1,8	0,4	2,2	0,7	0,9	1,6	1,0	1,3	2,3	1,5	1,2	2,7	0,3	0,1	0,4	0,2	0,2	0,4	0,0	0,0	0,0	0,1	0,1	0,1	0,0	0,0			
1	50		6,7	2,7	9,4	1,2	0,5	1,7	0,7	0,8	1,5	1,7	0,7	2,4	1,7	0,5	2,2	0,8	0,2	1,0	0,2	0,1	0,2	0,2	0,0	0,2	0,1	0,0	0,1	0,1	0,1			
0	55		4,6	2,4	7,0	0,7	1,0	1,7	0,7	0,6	1,3	1,3	0,5	1,7	1,5	0,1	1,6	0,3	0,2	0,5	0,1	0,1	0,1	0,0	0,0	0,0	0,1	0,0	0,1	0,0	0,0			
0	60		4,2	2,5	6,7	0,6	0,9	1,5	1,2	1,0	2,2	1,3	0,5	1,7	0,5	0,1	0,6	0,3	0,1	0,3	0,2	0,1	0,3	0,0	0,0	0,0	0,1	0,0	0,1	0,0	0,0			
0	65		4,8	2,3	7,1	1,0	1,0	2,0	2,3	0,9	3,2	0,8	0,1	0,9	0,4	0,1	0,5	0,2	0,1	0,2	0,1	0,1	0,2	0,0	0,0	0,0	0,0	0,0	0,0	0,0	0,0			
0	70		4,4	1,8	6,2	0,6	1,0	1,7	2,2	0,3	2,6	0,7	0,2	0,9	0,5	0,1	0,5	0,2	0,1	0,3	0,1	0,0	0,1	0,1	0,0	0,1	0,0	0,1	0,0	0,0	0,0			
0	75		3,4	3,1	6,5	0,4	1,8	2,2	1,6	1,2	2,8	0,9	0,1	1,0	0,1	0,0	0,1	0,2	0,1	0,2	0,2	0,0	0,2	0,1	0,0	0,1	0,0	0,0	0,0	0,0	0,0			
0	80		2,2	1,9	4,1	0,4	1,3	1,7	1,6	0,4	2,0	0,2	0,2	0,4	0,0	0,0	0,0	0,0	0,1	0,1	0,0	0,0	0,0	0,0	0,0	0,0	0,0	0,0	0,0	0,0	0,0			
0	85		1,5	1,6	3,1	0,3	1,1	1,4	1,0	0,2	1,1	0,1	0,2	0,3	0,1	0,1	0,2	0,0	0,1	0,1	0,0	0,0	0,0	0,0	0,0	0,0	0,0	0,0	0,0	0,0	0,0			
0	90		0,3	0,5	0,9	0,2	0,3	0,6	0,1	0,2	0,3	0,0	0,0	0,0	0,0	0,0	0,0	0,0	0,0	0,0	0,0	0,0	0,0	0,0	0,0	0,0	0,0	0,0	0,0	0,0	0,0			
0	95		0,0	0,1	0,1	0,0	0,1	0,1	0,0	0,0	0,0	0,0	0,0	0,0	0,0	0,0	0,0	0,0	0,0	0,0	0,0	0,0	0,0	0,0	0,0	0,0	0,0	0,0	0,0	0,0	0,0			
0	100		0,0	0,0	0,0	0,0	0,0	0,0	0,0	0,0	0,0	0,0	0,0	0,0	0,0	0,0	0,0	0,0	0,0	0,0	0,0	0,0	0,0	0,0	0,0	0,0	0,0	0,0	0,0	0,0	0,0			
0	105		0,0	0,0	0,0	0,0	0,0	0,0	0,0	0,0	0,0	0,0	0,0	0,0	0,0	0,0	0,0	0,0	0,0	0,0	0,0	0,0	0,0	0,0	0,0	0,0	0,0	0,0	0,0	0,0	0,0			
0	110		0,0	0,0	0,0	0,0	0,0	0,0	0,0	0,0	0,0	0,0	0,0	0,0	0,0	0,0	0,0	0,0	0,0	0,0	0,0	0,0	0,0	0,0	0,0	0,0	0,0	0,0	0,0	0,0	0,0			
0	115		0,0	0,0	0,0	0,0	0,0	0,0	0,0	0,0	0,0	0,0	0,0	0,0	0,0	0,0	0,0	0,0	0,0	0,0	0,0	0,0	0,0	0,0	0,0	0,0	0,0	0,0	0,0	0,0	0,0			
2			59,3	40,7	100,0	14,5	14,6	29,0	15,9	10,9	26,8	12,5	7,1	19,6	11,0	5,2	16,2	3,2	1,8	5,0	1,4	0,9	2,2	0,3	0,1	0,4	0,3	0,2	0,5	0,1	0,1	0,1		

**Barrios: Viviendas clasificadas según el número de miembros, sexo y edad
de la persona principal**



*Barrios: Viviendas clasificadas según el número de miembros, sexo y edad
de la persona principal*



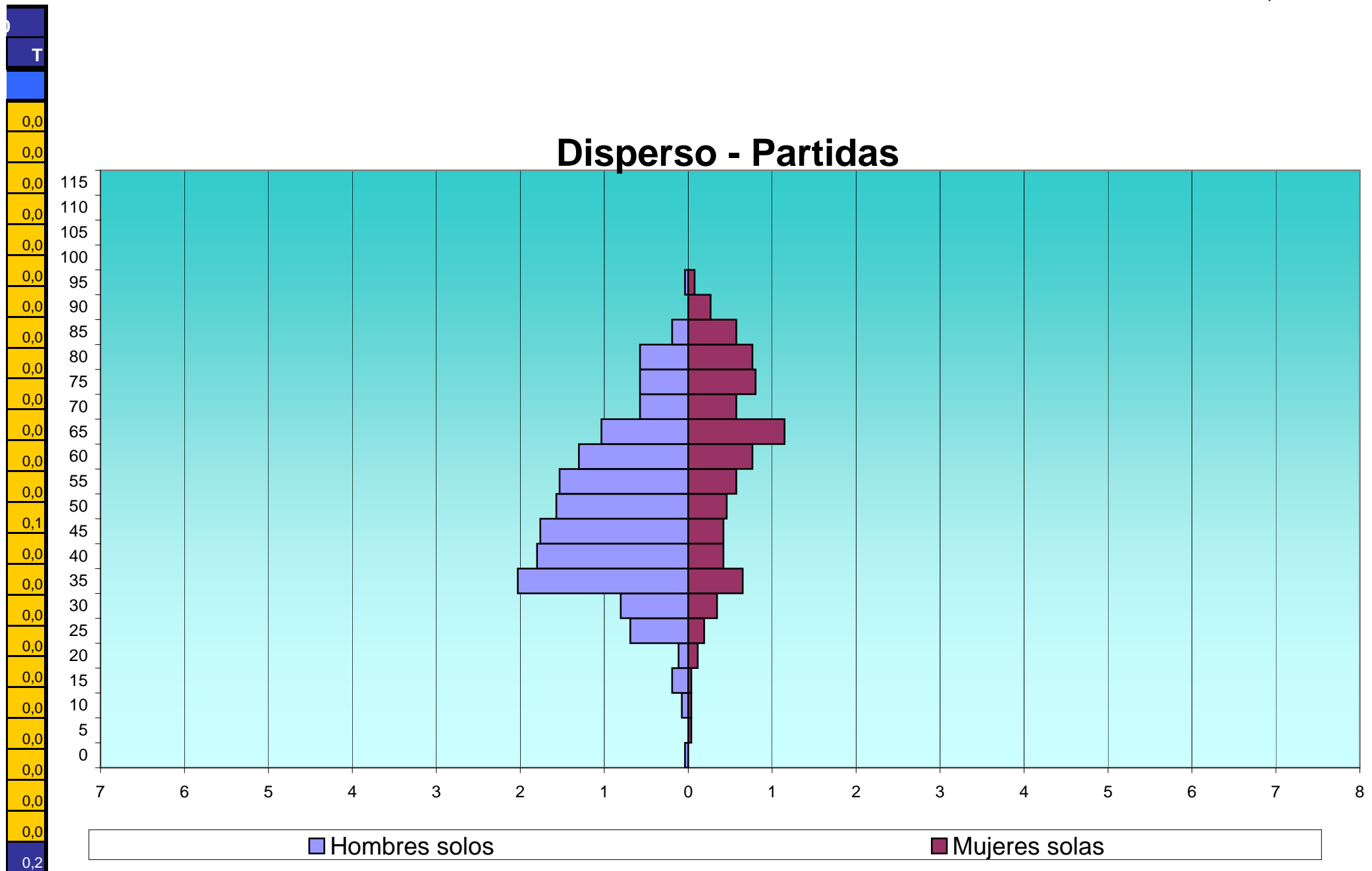
Barrios: Viviendas clasificadas según el número de miembros, sexo y edad de la persona principal

EDAD	Total			1			2			3			4			5			6			7			8			9			>= 1	
	H	M	T	H	M	T	H	M	T	H	M	T	H	M	T	H	M	T	H	M	T	H	M	T	H	M	T	H	M			
DISPERSO PARTIDAS																																
0	2	2	4	1	0	1	1	0	1	0	0	0	0	1	1	0	1	1	0	0	0	0	0	0	0	0	0	0	0	0		
5	2	3	5	0	1	1	1	0	1	1	0	1	0	1	1	0	1	1	0	0	0	0	0	0	0	0	0	0	0	0		
10	5	2	7	2	1	3	0	0	0	0	1	1	1	0	1	0	0	0	1	0	1	1	0	1	0	0	0	0	0	0		
15	7	9	16	5	1	6	0	0	0	2	1	3	0	4	4	0	1	1	0	1	1	0	0	0	0	0	0	1	1	0	0	
20	13	7	20	3	3	6	3	0	3	2	2	4	3	2	5	0	0	0	2	0	2	0	0	0	0	0	0	0	0	0	0	
25	42	16	58	18	5	23	7	6	13	6	3	9	7	2	9	1	0	1	1	0	1	0	0	0	0	0	0	2	0	2	0	0
30	69	46	115	21	9	30	20	7	27	14	11	25	10	13	23	3	3	6	1	0	1	0	1	1	0	2	2	0	0	0	0	
35	144	118	262	53	17	70	24	24	48	27	32	59	32	32	64	3	6	9	5	6	11	0	0	0	0	0	0	1	1	0	0	
40	167	118	285	47	11	58	16	15	31	31	34	65	53	38	91	13	15	28	4	2	6	1	1	2	0	0	0	2	1	3	0	1
45	204	106	310	46	11	57	33	20	53	35	25	60	64	32	96	18	14	32	7	2	9	1	1	2	0	0	0	0	1	1	0	0
50	205	77	282	41	12	53	32	19	51	47	19	66	60	19	79	10	5	15	11	2	13	3	0	3	0	0	0	0	1	1	1	0
55	217	81	298	40	15	55	57	26	83	50	19	69	39	13	52	17	5	22	4	2	6	5	0	5	4	1	5	1	0	1	0	0
60	184	63	247	34	20	54	60	26	86	44	12	56	20	2	22	16	0	16	5	1	6	2	1	3	1	1	2	1	0	1	1	0
65	167	77	244	27	30	57	73	27	100	36	9	45	15	3	18	6	5	11	3	2	5	5	1	6	0	0	0	0	0	0	2	0
70	119	42	161	15	15	30	51	17	68	28	4	32	12	4	16	3	1	4	5	0	5	1	0	1	4	0	4	0	0	0	0	1
75	91	40	131	15	21	36	47	11	58	14	5	19	7	1	8	4	1	5	1	0	1	1	0	1	2	1	3	0	0	0	0	0
80	64	34	98	15	20	35	33	7	40	9	2	11	1	3	4	4	1	5	1	1	2	1	0	1	0	0	0	0	0	0	0	0
85	26	23	49	5	15	20	12	5	17	5	1	6	2	1	3	1	1	2	1	0	1	0	0	0	0	0	0	0	0	0	0	0
90	1	12	13	0	7	7	1	4	5	0	0	0	0	0	0	0	1	1	0	0	0	0	0	0	0	0	0	0	0	0	0	0
95	2	3	5	1	2	3	1	0	1	0	1	1	0	0	0	0	0	0	0	0	0	0	0	0	0	0	0	0	0	0	0	0
100	0	1	1	0	0	0	0	1	1	0	0	0	0	0	0	0	0	0	0	0	0	0	0	0	0	0	0	0	0	0	0	0
105	0	0	0	0	0	0	0	0	0	0	0	0	0	0	0	0	0	0	0	0	0	0	0	0	0	0	0	0	0	0	0	0
110	0	0	0	0	0	0	0	0	0	0	0	0	0	0	0	0	0	0	0	0	0	0	0	0	0	0	0	0	0	0	0	0
115	0	0	0	0	0	0	0	0	0	0	0	0	0	0	0	0	0	0	0	0	0	0	0	0	0	0	0	0	0	0	0	0
	1.731	880	2.611	389	216	605	472	215	687	351	181	532	326	171	497	99	61	160	52	19	71	21	5	26	11	5	16	6	5	11	4	2


**Barrios: Viviendas clasificadas según el número de miembros, sexo y edad
de la persona principal**

0	T	EDAD	Total %			1			2			3			4			5			6			7			8			9			>= 10			
			H	M	T	H	M	T	H	M	T	H	M	T	H	M	T	H	M	T	H	M	T	H	M	T	H	M	T	H	M					
			DISPERSO PARTIDAS																																	
0	0		0.1	0.1	0.2	0.0	0.0	0.0	0.0	0.0	0.0	0.0	0.0	0.0	0.0	0.0	0.0	0.0	0.0	0.0	0.0	0.0	0.0	0.0	0.0	0.0	0.0	0.0	0.0	0.0	0.0					
0	5		0.1	0.1	0.2	0.0	0.0	0.0	0.0	0.0	0.0	0.0	0.0	0.0	0.0	0.0	0.0	0.0	0.0	0.0	0.0	0.0	0.0	0.0	0.0	0.0	0.0	0.0	0.0	0.0	0.0					
0	10		0.2	0.1	0.3	0.1	0.0	0.1	0.0	0.0	0.0	0.0	0.0	0.0	0.0	0.0	0.0	0.0	0.0	0.0	0.0	0.0	0.0	0.0	0.0	0.0	0.0	0.0	0.0	0.0	0.0					
0	15		0.3	0.3	0.6	0.2	0.0	0.2	0.0	0.0	0.1	0.0	0.1	0.0	0.2	0.2	0.0	0.0	0.0	0.0	0.0	0.0	0.0	0.0	0.0	0.0	0.0	0.0	0.0	0.0	0.0					
0	20		0.5	0.3	0.8	0.1	0.1	0.2	0.1	0.0	0.1	0.1	0.1	0.2	0.1	0.1	0.2	0.0	0.0	0.0	0.1	0.0	0.1	0.0	0.0	0.0	0.0	0.0	0.0	0.0	0.0					
0	25		1.6	0.6	2.2	0.7	0.2	0.9	0.3	0.2	0.5	0.2	0.1	0.3	0.3	0.1	0.3	0.0	0.0	0.0	0.0	0.0	0.0	0.0	0.0	0.0	0.0	0.0	0.1	0.0	0.1					
0	30		2.6	1.8	4.4	0.8	0.3	1.1	0.8	0.3	1.0	0.5	0.4	1.0	0.4	0.5	0.9	0.1	0.1	0.2	0.0	0.0	0.0	0.0	0.0	0.1	0.1	0.0	0.0	0.0	0.0					
0	35		5.5	4.5	10.0	2.0	0.7	2.7	0.9	0.9	1.8	1.0	1.2	2.3	1.2	1.2	2.5	0.1	0.2	0.3	0.2	0.2	0.4	0.0	0.0	0.0	0.0	0.0	0.0	0.0	0.0					
1	40		6.4	4.5	10.9	1.8	0.4	2.2	0.6	0.6	1.2	1.2	1.3	2.5	2.0	1.5	3.5	0.5	0.6	1.1	0.2	0.1	0.2	0.0	0.0	0.1	0.0	0.0	0.1	0.0	0.1					
0	45		7.8	4.1	11.9	1.8	0.4	2.2	1.3	0.8	2.0	1.3	1.0	2.3	2.5	1.2	3.7	0.7	0.5	1.2	0.3	0.1	0.3	0.0	0.0	0.1	0.0	0.0	0.0	0.0	0.0					
1	50		7.9	2.9	10.8	1.6	0.5	2.0	1.2	0.7	2.0	1.8	0.7	2.5	2.3	0.7	3.0	0.4	0.2	0.6	0.4	0.1	0.5	0.1	0.0	0.1	0.0	0.0	0.0	0.0	0.0					
0	55		8.3	3.1	11.4	1.5	0.6	2.1	2.2	1.0	3.2	1.9	0.7	2.6	1.5	0.5	2.0	0.7	0.2	0.8	0.2	0.1	0.2	0.2	0.0	0.2	0.2	0.0	0.2	0.0	0.0					
1	60		7.0	2.4	9.5	1.3	0.8	2.1	2.3	1.0	3.3	1.7	0.5	2.1	0.8	0.1	0.8	0.6	0.0	0.6	0.2	0.0	0.2	0.1	0.0	0.1	0.0	0.0	0.0	0.0	0.0					
2	65		6.4	2.9	9.3	1.0	1.1	2.2	2.8	1.0	3.8	1.4	0.3	1.7	0.6	0.1	0.7	0.2	0.2	0.4	0.1	0.1	0.2	0.2	0.0	0.2	0.0	0.0	0.0	0.1	0.0					
1	70		4.6	1.6	6.2	0.6	0.6	1.1	2.0	0.7	2.6	1.1	0.2	1.2	0.5	0.2	0.6	0.1	0.0	0.2	0.2	0.0	0.2	0.0	0.0	0.0	0.2	0.0	0.0	0.0	0.0					
0	75		3.5	1.5	5.0	0.6	0.8	1.4	1.8	0.4	2.2	0.5	0.2	0.7	0.3	0.0	0.3	0.2	0.0	0.2	0.0	0.0	0.0	0.0	0.0	0.1	0.0	0.1	0.0	0.0	0.0					
0	80		2.5	1.3	3.8	0.6	0.8	1.3	1.3	0.3	1.5	0.3	0.1	0.4	0.0	0.1	0.2	0.2	0.0	0.2	0.0	0.0	0.1	0.0	0.0	0.0	0.0	0.0	0.0	0.0	0.0					
0	85		1.0	0.9	1.9	0.2	0.6	0.8	0.5	0.2	0.7	0.2	0.0	0.2	0.1	0.0	0.1	0.0	0.0	0.1	0.0	0.0	0.0	0.0	0.0	0.0	0.0	0.0	0.0	0.0	0.0					
0	90		0.0	0.5	0.5	0.0	0.3	0.3	0.0	0.2	0.2	0.0	0.0	0.0	0.0	0.0	0.0	0.0	0.0	0.0	0.0	0.0	0.0	0.0	0.0	0.0	0.0	0.0	0.0	0.0	0.0					
0	95		0.1	0.1	0.2	0.0	0.1	0.1	0.0	0.0	0.0	0.0	0.0	0.0	0.0	0.0	0.0	0.0	0.0	0.0	0.0	0.0	0.0	0.0	0.0	0.0	0.0	0.0	0.0	0.0	0.0					
0	100		0.0	0.0	0.0	0.0	0.0	0.0	0.0	0.0	0.0	0.0	0.0	0.0	0.0	0.0	0.0	0.0	0.0	0.0	0.0	0.0	0.0	0.0	0.0	0.0	0.0	0.0	0.0	0.0	0.0					
0	105		0.0	0.0	0.0	0.0	0.0	0.0	0.0	0.0	0.0	0.0	0.0	0.0	0.0	0.0	0.0	0.0	0.0	0.0	0.0	0.0	0.0	0.0	0.0	0.0	0.0	0.0	0.0	0.0	0.0					
0	110		0.0	0.0	0.0	0.0	0.0	0.0	0.0	0.0	0.0	0.0	0.0	0.0	0.0	0.0	0.0	0.0	0.0	0.0	0.0	0.0	0.0	0.0	0.0	0.0	0.0	0.0	0.0	0.0	0.0					
0	115		0.0	0.0	0.0	0.0	0.0	0.0	0.0	0.0	0.0	0.0	0.0	0.0	0.0	0.0	0.0	0.0	0.0	0.0	0.0	0.0	0.0	0.0	0.0	0.0	0.0	0.0	0.0	0.0	0.0					
6			66.3	33.7	100.0	14.9	8.3	23.2	18.1	8.2	26.3	13.4	6.9	20.4	12.5	6.5	19.0	3.8	2.3	6.1	2.0	0.7	2.7	0.8	0.2	1.0	0.4	0.2	0.6	0.2	0.2	0.4				

**Barrios: Viviendas clasificadas según el número de miembros, sexo y edad
de la persona principal**



*Barrios: Viviendas clasificadas según el número de miembros, sexo y edad
de la persona principal*



*Barrios: Viviendas clasificadas según el número de miembros, sexo y edad
de la persona principal*