

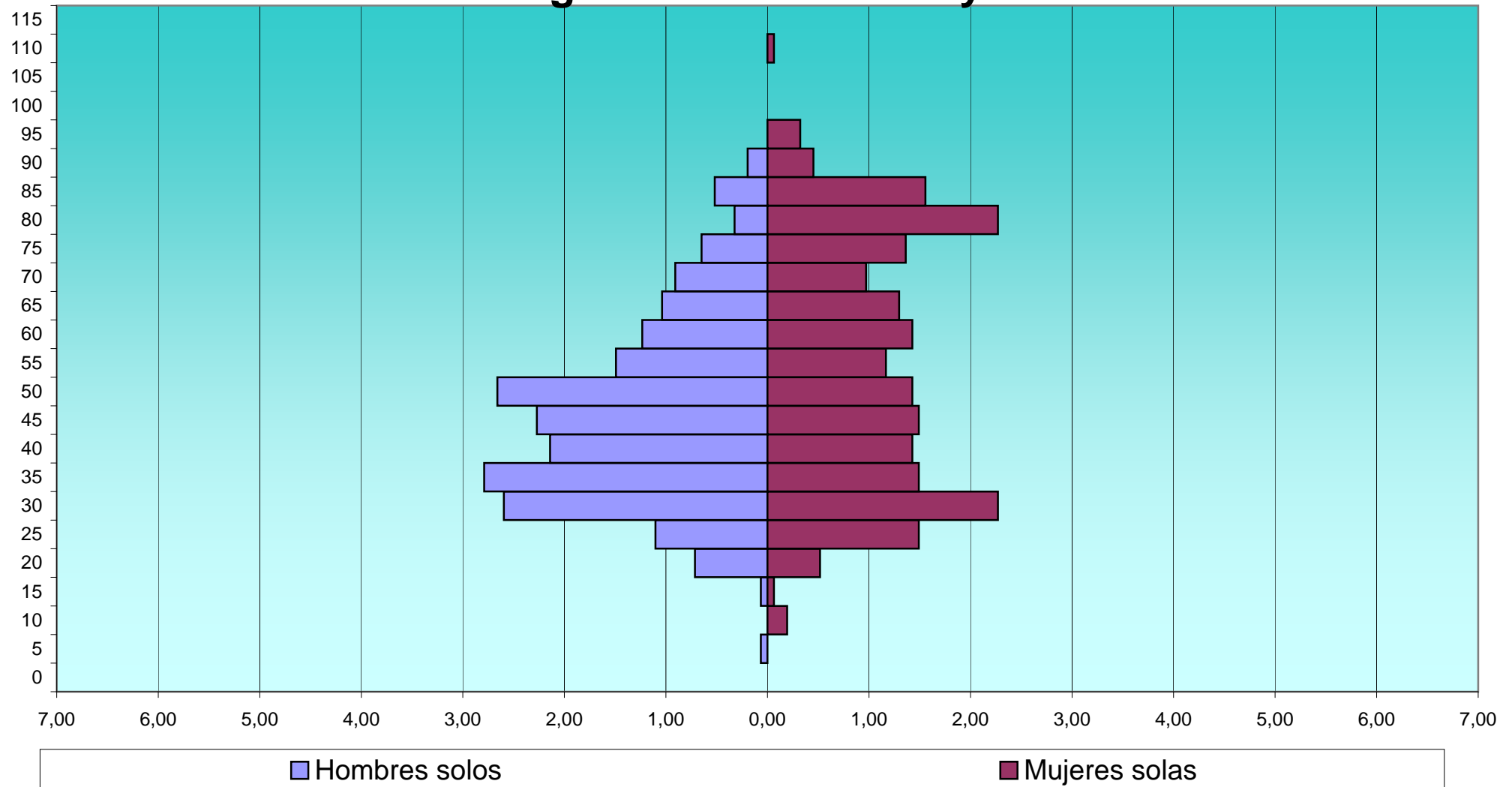
EDAD	Total			1			2			3			4			5			6			7			8			9			>= 10		
	H	M	T	H	M	T	H	M	T	H	M	T	H	M	T	H	M	T	H	M	T	H	M	T	H	M	T	H	M	T			
CASCO ANTIGUO - SANTA CRUZ - AYUNTAMIENTO																																	
0	4	4	8	0	0	0	0	1	1	2	2	4	1	1	2	0	0	0	0	0	0	0	0	1	0	1	0	0	0	0	0		
5	1	0	1	1	0	1	0	0	0	0	0	0	0	0	0	0	0	0	0	0	0	0	0	0	0	0	0	0	0	0			
10	0	7	7	0	3	3	0	1	1	0	2	2	0	0	0	0	0	0	1	1	0	0	0	0	0	0	0	0	0	0			
15	2	6	8	1	1	2	0	3	3	0	2	2	1	0	1	0	0	0	0	0	0	0	0	0	0	0	0	0	0	0			
20	24	20	44	11	8	19	7	3	10	1	3	4	2	1	3	1	4	5	1	1	2	0	0	0	0	0	0	1	0	1	0		
25	36	54	90	17	23	40	11	11	22	4	9	13	2	6	8	0	4	4	2	0	2	0	0	0	0	0	1	1	0	0	0		
30	80	69	149	40	35	75	21	18	39	10	9	19	2	4	6	5	1	6	1	0	1	0	1	1	1	1	2	0	0	0	0		
35	94	76	170	43	23	66	21	26	47	13	14	27	8	6	14	6	4	10	1	1	2	1	1	2	1	1	2	0	0	0	0		
40	79	59	138	33	22	55	17	17	34	9	11	20	9	5	14	6	0	6	1	1	2	0	1	1	3	2	5	0	0	0	1		
45	86	78	164	35	23	58	17	23	40	10	18	28	14	9	23	6	3	9	2	0	2	0	1	1	1	0	1	1	1	2	0		
50	85	48	133	41	22	63	13	9	22	15	8	23	6	4	10	7	5	12	0	0	0	1	0	1	1	0	1	1	0	1	0		
55	56	44	100	23	18	41	16	11	27	8	7	15	6	7	13	1	1	2	0	0	0	0	0	0	1	0	1	1	0	1	0		
60	66	47	113	19	22	41	18	12	30	15	5	20	8	7	15	4	0	4	0	1	1	0	0	0	1	0	1	1	0	1	0		
65	61	39	100	16	20	36	19	9	28	9	6	15	13	2	15	2	2	4	0	0	0	1	0	1	0	0	0	1	0	1	0		
70	48	31	79	14	15	29	20	9	29	4	4	8	6	2	8	2	1	3	0	0	0	1	0	1	1	0	1	0	0	0	0		
75	41	39	80	10	21	31	15	12	27	8	4	12	5	0	5	3	1	4	0	0	0	0	1	1	0	0	0	0	0	0	0		
80	30	53	83	5	35	40	16	12	28	4	4	8	4	1	5	0	0	0	1	0	1	0	0	0	0	0	0	0	0	0	1		
85	21	30	51	8	24	32	10	4	14	1	1	2	1	1	2	0	0	0	1	0	1	0	0	0	0	0	0	0	0	0	0		
90	6	9	15	3	7	10	3	1	4	0	0	0	0	0	0	0	1	1	0	0	0	0	0	0	0	0	0	0	0	0	0		
95	0	6	6	0	5	5	0	0	0	0	0	0	0	0	0	0	0	0	0	0	0	0	0	0	0	1	1	0	0	0	0		
100	0	0	0	0	0	0	0	0	0	0	0	0	0	0	0	0	0	0	0	0	0	0	0	0	0	0	0	0	0	0	0		
105	1	0	1	0	0	0	1	0	1	0	0	0	0	0	0	0	0	0	0	0	0	0	0	0	0	0	0	0	0	0	0		
110	0	1	1	0	1	1	0	0	0	0	0	0	0	0	0	0	0	0	0	0	0	0	0	0	0	0	0	0	0	0	0		
115	0	0	0	0	0	0	0	0	0	0	0	0	0	0	0	0	0	0	0	0	0	0	0	0	0	0	0	0	0	0	0		
	821	720	1.541	320	328	648	225	182	407	113	109	222	88	56	144	43	27	70	10	5	15	4	5	9	11	6	17	6	1	7	1	2	

**Barrios: Viviendas clasificadas según el número de miembros, sexo y edad  
de la persona principal**

EDAD	Total %			1			2			3			4			5			6			7			8			9			>= 10		
	H	M	T	H	M	T	H	M	T	H	M	T	H	M	T	H	M	T	H	M	T	H	M	T	H	M	T	H	M	T	H	M	T
CASCO ANTIGUO - SANTA CRUZ - AYUNTAMIENTO																																	
0	0,3	0,3	0,5	0,0	0,0	0,0	0,0	0,1	0,1	0,1	0,1	0,3	0,1	0,1	0,1	0,0	0,0	0,0	0,0	0,0	0,0	0,0	0,0	0,0	0,1	0,0	0,1	0,0	0,0	0,0	0,0	0,0	0,0
5	0,1	0,0	0,1	0,1	0,0	0,1	0,0	0,0	0,0	0,0	0,0	0,0	0,0	0,0	0,0	0,0	0,0	0,0	0,0	0,0	0,0	0,0	0,0	0,0	0,0	0,0	0,0	0,0	0,0	0,0	0,0	0,0	0,0
10	0,0	0,5	0,5	0,0	0,2	0,2	0,0	0,1	0,1	0,0	0,1	0,1	0,0	0,0	0,0	0,0	0,0	0,0	0,0	0,1	0,1	0,0	0,0	0,0	0,0	0,0	0,0	0,0	0,0	0,0	0,0	0,0	0,0
15	0,1	0,4	0,5	0,1	0,1	0,1	0,0	0,2	0,2	0,0	0,1	0,1	0,1	0,0	0,1	0,0	0,0	0,0	0,0	0,0	0,0	0,0	0,0	0,0	0,0	0,0	0,0	0,0	0,0	0,0	0,0	0,0	0,0
20	1,6	1,3	2,9	0,7	0,5	1,2	0,5	0,2	0,6	0,1	0,2	0,3	0,1	0,1	0,2	0,1	0,3	0,3	0,1	0,1	0,1	0,0	0,0	0,0	0,0	0,0	0,0	0,1	0,0	0,1	0,0	0,0	0,0
25	2,3	3,5	5,8	1,1	1,5	2,6	0,7	0,7	1,4	0,3	0,6	0,8	0,1	0,4	0,5	0,0	0,3	0,3	0,1	0,0	0,1	0,0	0,0	0,0	0,0	0,1	0,1	0,0	0,0	0,0	0,0	0,0	0,0
30	5,2	4,5	9,7	2,6	2,3	4,9	1,4	1,2	2,5	0,6	0,6	1,2	0,1	0,3	0,4	0,3	0,1	0,4	0,1	0,0	0,1	0,0	0,1	0,1	0,1	0,1	0,1	0,0	0,0	0,0	0,0	0,0	0,0
35	6,1	4,9	11,0	2,8	1,5	4,3	1,4	1,7	3,0	0,8	0,9	1,8	0,5	0,4	0,9	0,4	0,3	0,6	0,1	0,1	0,1	0,1	0,1	0,1	0,1	0,1	0,1	0,0	0,0	0,0	0,0	0,0	0,0
40	5,1	3,8	9,0	2,1	1,4	3,6	1,1	1,1	2,2	0,6	0,7	1,3	0,6	0,3	0,9	0,4	0,0	0,4	0,1	0,1	0,1	0,0	0,1	0,1	0,2	0,1	0,3	0,0	0,0	0,0	0,1	0,0	0,1
45	5,6	5,1	10,6	2,3	1,5	3,8	1,1	1,5	2,6	0,6	1,2	1,8	0,9	0,6	1,5	0,4	0,2	0,6	0,1	0,0	0,1	0,0	0,1	0,1	0,1	0,0	0,1	0,1	0,1	0,1	0,0	0,0	0,0
50	5,5	3,1	8,6	2,7	1,4	4,1	0,8	0,6	1,4	1,0	0,5	1,5	0,4	0,3	0,6	0,5	0,3	0,8	0,0	0,0	0,0	0,1	0,0	0,1	0,1	0,0	0,1	0,1	0,1	0,0	0,0	0,0	0,0
55	3,6	2,9	6,5	1,5	1,2	2,7	1,0	0,7	1,8	0,5	0,5	1,0	0,4	0,5	0,8	0,1	0,1	0,1	0,0	0,0	0,0	0,0	0,0	0,0	0,1	0,0	0,1	0,1	0,0	0,1	0,0	0,0	0,0
60	4,3	3,0	7,3	1,2	1,4	2,7	1,2	0,8	1,9	1,0	0,3	1,3	0,5	0,5	1,0	0,3	0,0	0,3	0,0	0,1	0,1	0,0	0,0	0,0	0,1	0,0	0,1	0,1	0,0	0,1	0,0	0,0	0,0
65	4,0	2,5	6,5	1,0	1,3	2,3	1,2	0,6	1,8	0,6	0,4	1,0	0,8	0,1	1,0	0,1	0,1	0,3	0,0	0,0	0,0	0,1	0,0	0,1	0,0	0,0	0,0	0,1	0,0	0,1	0,0	0,0	0,0
70	3,1	2,0	5,1	0,9	1,0	1,9	1,3	0,6	1,9	0,3	0,3	0,5	0,4	0,1	0,5	0,1	0,1	0,2	0,0	0,0	0,0	0,1	0,0	0,1	0,1	0,0	0,1	0,0	0,0	0,0	0,0	0,0	0,0
75	2,7	2,5	5,2	0,6	1,4	2,0	1,0	0,8	1,8	0,5	0,3	0,8	0,3	0,0	0,3	0,2	0,1	0,3	0,0	0,0	0,0	0,0	0,1	0,1	0,0	0,0	0,0	0,0	0,0	0,0	0,0	0,0	0,0
80	1,9	3,4	5,4	0,3	2,3	2,6	1,0	0,8	1,8	0,3	0,3	0,5	0,3	0,1	0,3	0,0	0,0	0,0	0,1	0,0	0,1	0,0	0,0	0,0	0,0	0,0	0,0	0,0	0,0	0,0	0,0	0,1	0,1
85	1,4	1,9	3,3	0,5	1,6	2,1	0,6	0,3	0,9	0,1	0,1	0,1	0,1	0,1	0,1	0,0	0,0	0,0	0,1	0,0	0,1	0,0	0,0	0,0	0,0	0,0	0,0	0,0	0,0	0,0	0,0	0,0	0,0
90	0,4	0,6	1,0	0,2	0,5	0,6	0,2	0,1	0,3	0,0	0,0	0,0	0,0	0,0	0,0	0,0	0,1	0,1	0,0	0,0	0,0	0,0	0,0	0,0	0,0	0,0	0,0	0,0	0,0	0,0	0,0	0,0	0,0
95	0,0	0,4	0,4	0,0	0,3	0,3	0,0	0,0	0,0	0,0	0,0	0,0	0,0	0,0	0,0	0,0	0,0	0,0	0,0	0,0	0,0	0,0	0,0	0,0	0,0	0,0	0,1	0,1	0,0	0,0	0,0	0,0	0,0
100	0,0	0,0	0,0	0,0	0,0	0,0	0,0	0,0	0,0	0,0	0,0	0,0	0,0	0,0	0,0	0,0	0,0	0,0	0,0	0,0	0,0	0,0	0,0	0,0	0,0	0,0	0,0	0,0	0,0	0,0	0,0	0,0	0,0
105	0,1	0,0	0,1	0,0	0,0	0,0	0,1	0,0	0,1	0,0	0,0	0,0	0,0	0,0	0,0	0,0	0,0	0,0	0,0	0,0	0,0	0,0	0,0	0,0	0,0	0,0	0,0	0,0	0,0	0,0	0,0	0,0	0,0
110	0,0	0,1	0,1	0,0	0,1	0,1	0,0	0,0	0,0	0,0	0,0	0,0	0,0	0,0	0,0	0,0	0,0	0,0	0,0	0,0	0,0	0,0	0,0	0,0	0,0	0,0	0,0	0,0	0,0	0,0	0,0	0,0	0,0
115	0,0	0,0	0,0	0,0	0,0	0,0	0,0	0,0	0,0	0,0	0,0	0,0	0,0	0,0	0,0	0,0	0,0	0,0	0,0	0,0	0,0	0,0	0,0	0,0	0,0	0,0	0,0	0,0	0,0	0,0	0,0	0,0	0,0
	53,3	46,7	100,0	20,8	21,3	42,1	14,6	11,8	26,4	7,3	7,1	14,4	5,7	3,6	9,3	2,8	1,8	4,5	0,6	0,3	1,0	0,3	0,3	0,6	0,7	0,4	1,1	0,4	0,1	0,5	0,1	0,1	0,1

**Barrios: Viviendas clasificadas según el número de miembros, sexo y edad  
de la persona principal**

## Casco Antiguo - Santa Cruz - Ayuntamiento



*Barrios: Viviendas clasificadas según el número de miembros, sexo y edad  
de la persona principal*

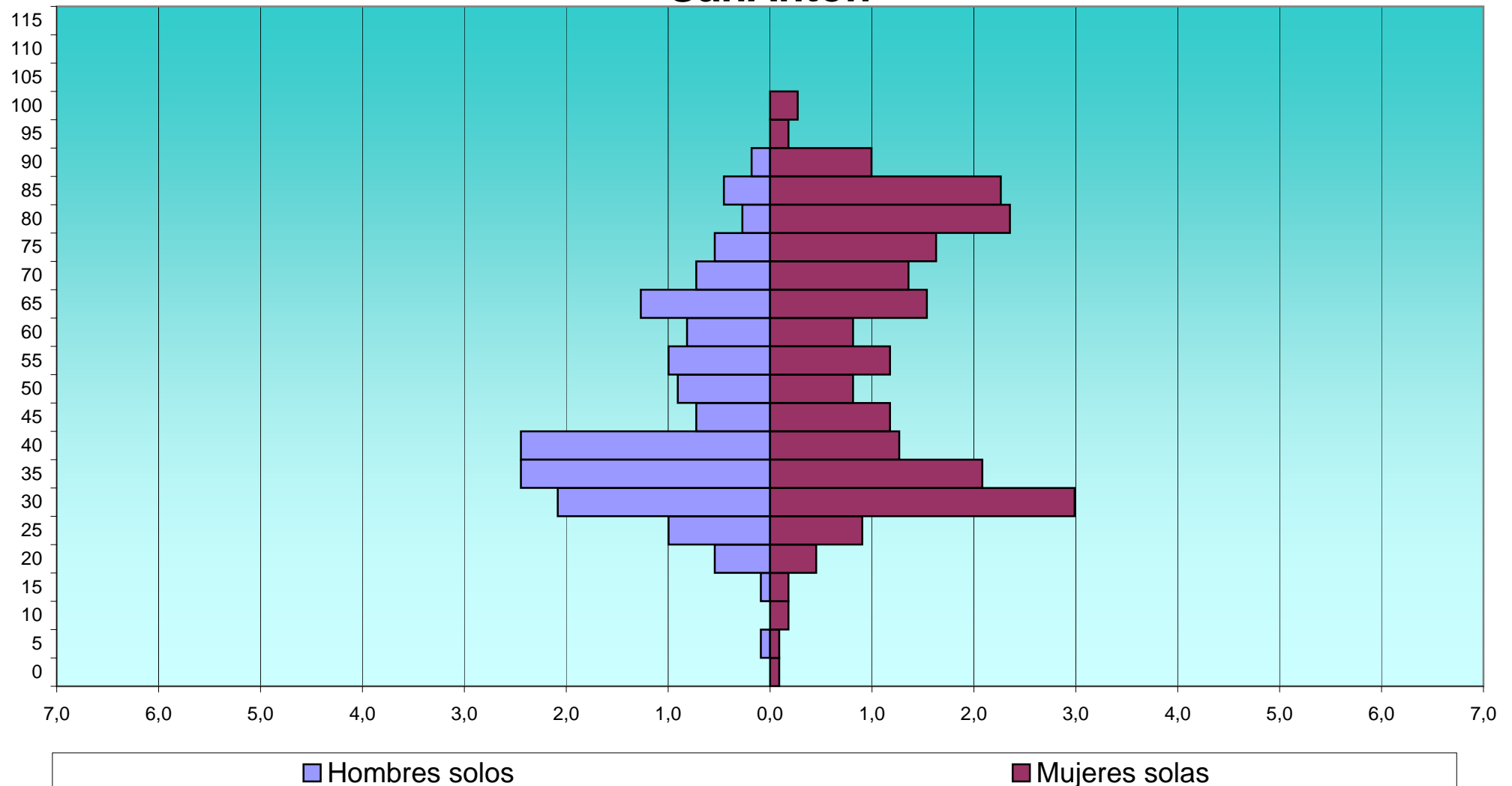
EDAD	Total			1			2			3			4			5			6			7			8			9			>= 10		
	H	M	T	H	M	T	H	M	T	H	M	T	H	M	T	H	M	T	H	M	T	H	M	T	H	M	T	H	M	T			
SANANTON																																	
0	2	3	5	0	1	1	0	1	1	1	1	2	0	0	0	0	0	0	0	0	0	0	0	0	0	1	0	1	0	0	0		
5	2	1	3	1	1	2	1	0	1	0	0	0	0	0	0	0	0	0	0	0	0	0	0	0	0	0	0	0	0	0	0		
10	0	3	3	0	2	2	0	1	1	0	0	0	0	0	0	0	0	0	0	0	0	0	0	0	0	0	0	0	0	0	0		
15	2	4	6	1	2	3	0	1	1	0	1	1	1	0	1	0	0	0	0	0	0	0	0	0	0	0	0	0	0	0	0		
20	12	16	28	6	5	11	3	5	8	3	2	5	0	2	2	0	0	0	0	1	1	0	0	0	0	0	0	1	1	0	0	0	
25	27	38	65	11	10	21	9	15	24	3	4	7	2	4	6	2	1	3	0	1	1	0	2	2	0	0	0	1	1	0	0	0	
30	60	78	138	23	33	56	13	19	32	10	13	23	8	5	13	6	4	10	0	1	1	0	1	1	0	0	0	2	2	0	0	0	
35	64	66	130	27	23	50	8	17	25	15	12	27	8	8	16	2	0	2	0	5	5	3	0	3	0	0	0	1	1	1	0	1	
40	61	42	103	27	14	41	11	11	22	10	5	15	7	6	13	2	5	7	4	1	5	0	0	0	0	0	0	0	0	0	0	0	
45	38	41	79	8	13	21	14	12	26	7	8	15	4	4	8	3	1	4	1	1	2	0	0	0	1	1	2	0	1	1	0	0	
50	38	34	72	10	9	19	7	10	17	10	11	21	5	4	9	0	0	0	5	0	5	1	0	1	0	0	0	0	0	0	0	0	
55	40	33	73	11	13	24	6	12	18	7	4	11	9	2	11	2	1	3	2	0	2	1	0	1	2	1	3	0	0	0	0	0	
60	29	27	56	9	9	18	10	7	17	6	7	13	1	3	4	2	0	2	0	1	1	0	0	0	1	0	1	0	0	0	0	0	
65	53	34	87	14	17	31	21	10	31	12	3	15	4	2	6	1	1	2	1	0	1	0	1	1	0	0	0	0	0	0	0	0	
70	35	30	65	8	15	23	18	9	27	6	3	9	3	1	4	0	2	2	0	0	0	0	0	0	0	0	0	0	0	0	0	0	
75	28	35	63	6	18	24	13	13	26	7	2	9	2	2	4	0	0	0	0	0	0	0	0	0	0	0	0	0	0	0	0	0	
80	16	37	53	3	26	29	10	6	16	2	4	6	1	1	2	0	0	0	0	0	0	0	0	0	0	0	0	0	0	0	0	0	
85	18	34	52	5	25	30	8	4	12	2	3	5	1	1	2	2	0	2	0	0	0	0	1	1	0	0	0	0	0	0	0	0	
90	3	14	17	2	11	13	0	2	2	1	1	2	0	0	0	0	0	0	0	0	0	0	0	0	0	0	0	0	0	0	0	0	
95	0	3	3	0	2	2	0	1	1	0	0	0	0	0	0	0	0	0	0	0	0	0	0	0	0	0	0	0	0	0	0	0	
100	0	3	3	0	3	3	0	0	0	0	0	0	0	0	0	0	0	0	0	0	0	0	0	0	0	0	0	0	0	0	0	0	
105	0	0	0	0	0	0	0	0	0	0	0	0	0	0	0	0	0	0	0	0	0	0	0	0	0	0	0	0	0	0	0	0	
110	0	0	0	0	0	0	0	0	0	0	0	0	0	0	0	0	0	0	0	0	0	0	0	0	0	0	0	0	0	0	0	0	
115	0	0	0	0	0	0	0	0	0	0	0	0	0	0	0	0	0	0	0	0	0	0	0	0	0	0	0	0	0	0	0	0	
	528	576	1.104	172	252	424	152	156	308	102	84	186	56	45	101	22	15	37	13	11	24	5	5	10	4	2	6	1	6	7	1	0	1

**Barrios: Viviendas clasificadas según el número de miembros, sexo y edad  
de la persona principal**

EDAD	Total %			1			2			3			4			5			6			7			8			9			>= 10		
	H	M	T	H	M	T	H	M	T	H	M	T	H	M	T	H	M	T	H	M	T	H	M	T	H	M	T	H	M	T	H	M	T
SANANTON																																	
0	0,2	0,3	0,5	0,0	0,1	0,1	0,0	0,1	0,1	0,1	0,1	0,2	0,0	0,0	0,0	0,0	0,0	0,0	0,0	0,0	0,0	0,0	0,0	0,0	0,0	0,0	0,0	0,1	0,0	0,1	0,0	0,0	0,0
5	0,2	0,1	0,3	0,1	0,1	0,2	0,1	0,0	0,1	0,0	0,0	0,0	0,0	0,0	0,0	0,0	0,0	0,0	0,0	0,0	0,0	0,0	0,0	0,0	0,0	0,0	0,0	0,0	0,0	0,0	0,0	0,0	0,0
10	0,0	0,3	0,3	0,0	0,2	0,2	0,0	0,1	0,1	0,0	0,0	0,0	0,0	0,0	0,0	0,0	0,0	0,0	0,0	0,0	0,0	0,0	0,0	0,0	0,0	0,0	0,0	0,0	0,0	0,0	0,0	0,0	0,0
15	0,2	0,4	0,5	0,1	0,2	0,3	0,0	0,1	0,1	0,0	0,1	0,1	0,1	0,0	0,1	0,0	0,0	0,0	0,0	0,0	0,0	0,0	0,0	0,0	0,0	0,0	0,0	0,0	0,0	0,0	0,0	0,0	0,0
20	1,1	1,4	2,5	0,5	0,5	1,0	0,3	0,5	0,7	0,3	0,2	0,5	0,0	0,2	0,2	0,0	0,0	0,0	0,0	0,1	0,1	0,0	0,0	0,0	0,0	0,0	0,0	0,0	0,1	0,1	0,0	0,0	0,0
25	2,4	3,4	5,9	1,0	0,9	1,9	0,8	1,4	2,2	0,3	0,4	0,6	0,2	0,4	0,5	0,2	0,1	0,3	0,0	0,1	0,1	0,0	0,2	0,2	0,0	0,0	0,0	0,0	0,1	0,1	0,0	0,0	0,0
30	5,4	7,1	12,5	2,1	3,0	5,1	1,2	1,7	2,9	0,9	1,2	2,1	0,7	0,5	1,2	0,5	0,4	0,9	0,0	0,1	0,1	0,0	0,1	0,1	0,0	0,0	0,0	0,0	0,2	0,2	0,0	0,0	0,0
35	5,8	6,0	11,8	2,4	2,1	4,5	0,7	1,5	2,3	1,4	1,1	2,4	0,7	0,7	1,4	0,2	0,0	0,2	0,0	0,5	0,5	0,3	0,0	0,3	0,0	0,0	0,0	0,0	0,1	0,1	0,1	0,0	0,1
40	5,5	3,8	9,3	2,4	1,3	3,7	1,0	1,0	2,0	0,9	0,5	1,4	0,6	0,5	1,2	0,2	0,5	0,6	0,4	0,1	0,5	0,0	0,0	0,0	0,0	0,0	0,0	0,0	0,0	0,0	0,0	0,0	0,0
45	3,4	3,7	7,2	0,7	1,2	1,9	1,3	1,1	2,4	0,6	0,7	1,4	0,4	0,4	0,7	0,3	0,1	0,4	0,1	0,1	0,2	0,0	0,0	0,0	0,1	0,1	0,2	0,0	0,1	0,1	0,0	0,0	0,0
50	3,4	3,1	6,5	0,9	0,8	1,7	0,6	0,9	1,5	0,9	1,0	1,9	0,5	0,4	0,8	0,0	0,0	0,0	0,5	0,0	0,5	0,1	0,0	0,1	0,0	0,0	0,0	0,0	0,0	0,0	0,0	0,0	0,0
55	3,6	3,0	6,6	1,0	1,2	2,2	0,5	1,1	1,6	0,6	0,4	1,0	0,8	0,2	1,0	0,2	0,1	0,3	0,2	0,0	0,2	0,1	0,0	0,1	0,2	0,1	0,3	0,0	0,0	0,0	0,0	0,0	0,0
60	2,6	2,4	5,1	0,8	0,8	1,6	0,9	0,6	1,5	0,5	0,6	1,2	0,1	0,3	0,4	0,2	0,0	0,2	0,0	0,1	0,1	0,0	0,0	0,0	0,1	0,0	0,1	0,0	0,0	0,0	0,0	0,0	0,0
65	4,8	3,1	7,9	1,3	1,5	2,8	1,9	0,9	2,8	1,1	0,3	1,4	0,4	0,2	0,5	0,1	0,1	0,2	0,1	0,0	0,1	0,0	0,1	0,0	0,0	0,0	0,0	0,0	0,0	0,0	0,0	0,0	0,0
70	3,2	2,7	5,9	0,7	1,4	2,1	1,6	0,8	2,4	0,5	0,3	0,8	0,3	0,1	0,4	0,0	0,2	0,2	0,0	0,0	0,0	0,0	0,0	0,0	0,0	0,0	0,0	0,0	0,0	0,0	0,0	0,0	0,0
75	2,5	3,2	5,7	0,5	1,6	2,2	1,2	1,2	2,4	0,6	0,2	0,8	0,2	0,2	0,4	0,0	0,0	0,0	0,0	0,0	0,0	0,0	0,0	0,0	0,0	0,0	0,0	0,0	0,0	0,0	0,0	0,0	0,0
80	1,4	3,4	4,8	0,3	2,4	2,6	0,9	0,5	1,4	0,2	0,4	0,5	0,1	0,1	0,2	0,0	0,0	0,0	0,0	0,0	0,0	0,0	0,0	0,0	0,0	0,0	0,0	0,0	0,0	0,0	0,0	0,0	0,0
85	1,6	3,1	4,7	0,5	2,3	2,7	0,7	0,4	1,1	0,2	0,3	0,5	0,1	0,1	0,2	0,2	0,0	0,2	0,0	0,0	0,0	0,0	0,1	0,1	0,0	0,0	0,0	0,0	0,0	0,0	0,0	0,0	0,0
90	0,3	1,3	1,5	0,2	1,0	1,2	0,0	0,2	0,2	0,1	0,1	0,2	0,0	0,0	0,0	0,0	0,0	0,0	0,0	0,0	0,0	0,0	0,0	0,0	0,0	0,0	0,0	0,0	0,0	0,0	0,0	0,0	0,0
95	0,0	0,3	0,3	0,0	0,2	0,2	0,0	0,1	0,1	0,0	0,0	0,0	0,0	0,0	0,0	0,0	0,0	0,0	0,0	0,0	0,0	0,0	0,0	0,0	0,0	0,0	0,0	0,0	0,0	0,0	0,0	0,0	0,0
100	0,0	0,3	0,3	0,0	0,3	0,3	0,0	0,0	0,0	0,0	0,0	0,0	0,0	0,0	0,0	0,0	0,0	0,0	0,0	0,0	0,0	0,0	0,0	0,0	0,0	0,0	0,0	0,0	0,0	0,0	0,0	0,0	0,0
105	0,0	0,0	0,0	0,0	0,0	0,0	0,0	0,0	0,0	0,0	0,0	0,0	0,0	0,0	0,0	0,0	0,0	0,0	0,0	0,0	0,0	0,0	0,0	0,0	0,0	0,0	0,0	0,0	0,0	0,0	0,0	0,0	0,0
110	0,0	0,0	0,0	0,0	0,0	0,0	0,0	0,0	0,0	0,0	0,0	0,0	0,0	0,0	0,0	0,0	0,0	0,0	0,0	0,0	0,0	0,0	0,0	0,0	0,0	0,0	0,0	0,0	0,0	0,0	0,0	0,0	0,0
115	0,0	0,0	0,0	0,0	0,0	0,0	0,0	0,0	0,0	0,0	0,0	0,0	0,0	0,0	0,0	0,0	0,0	0,0	0,0	0,0	0,0	0,0	0,0	0,0	0,0	0,0	0,0	0,0	0,0	0,0	0,0	0,0	0,0
	47,8	52,2	100,0	15,6	22,8	38,4	13,8	14,1	0,3	9,2	7,6	16,8	5,1	4,1	0,1	2,0	1,4	3,4	1,2	1,0	0,0	0,5	0,5	0,9	0,4	0,2	0,0	0,1	0,5	0,6	0,1	0,0	0,0

**Barrios: Viviendas clasificadas según el número de miembros, sexo y edad  
de la persona principal**

## SanAntón



*Barrios: Viviendas clasificadas según el número de miembros, sexo y edad  
de la persona principal*

EDAD	Total			1			2			3			4			5			6			7			8			9			>= 10		
	H	M	T	H	M	T	H	M	T	H	M	T	H	M	T	H	M	T	H	M	T	H	M	T	H	M	T	H	M	T	H	M	T
RAVAL ROIG - VIRGEN DEL SOCORRO																																	
0	1	0	1	0	0	0	0	0	0	0	0	0	1	0	1	0	0	0	0	0	0	0	0	0	0	0	0	0	0	0	0	0	0
5	0	1	1	0	1	1	0	0	0	0	0	0	0	0	0	0	0	0	0	0	0	0	0	0	0	0	0	0	0	0	0	0	0
10	2	0	2	1	0	1	1	0	1	0	0	0	0	0	0	0	0	0	0	0	0	0	0	0	0	0	0	0	0	0	0	0	0
15	0	2	2	0	0	0	0	1	1	0	0	0	0	1	1	0	0	0	0	0	0	0	0	0	0	0	0	0	0	0	0	0	0
20	3	4	7	3	0	3	0	3	3	0	0	0	0	1	1	0	0	0	0	0	0	0	0	0	0	0	0	0	0	0	0	0	0
25	7	10	17	2	2	4	4	4	8	0	1	1	0	2	2	1	1	2	0	0	0	0	0	0	0	0	0	0	0	0	0	0	0
30	39	30	69	10	12	22	13	10	23	5	3	8	9	1	10	0	1	1	1	3	4	1	0	1	0	0	0	0	0	0	0	0	0
35	28	34	62	13	11	24	7	7	14	3	7	10	2	3	5	1	2	3	1	2	3	1	1	2	0	1	1	0	0	0	0	0	0
40	45	24	69	17	7	24	9	5	14	6	6	12	9	6	15	2	0	2	2	0	2	0	0	0	0	0	0	0	0	0	0	0	0
45	37	33	70	15	12	27	3	9	12	6	5	11	12	6	18	0	1	1	0	0	0	0	0	0	1	0	1	0	0	0	0	0	0
50	40	31	71	11	10	21	6	10	16	7	8	15	9	2	11	6	1	7	1	0	1	0	0	0	0	0	0	0	0	0	0	0	0
55	38	26	64	12	12	24	8	7	15	7	6	13	8	0	8	3	1	4	0	0	0	0	0	0	0	0	0	0	0	0	0	0	0
60	33	36	69	9	18	27	9	11	20	9	3	12	3	2	5	1	2	3	1	0	1	1	0	1	0	0	0	0	0	0	0	0	0
65	37	28	65	12	12	24	16	10	26	4	3	7	5	1	6	0	1	1	0	1	1	0	0	0	0	0	0	0	0	0	0	0	0
70	42	30	72	8	17	25	18	11	29	11	1	12	3	0	3	2	0	2	0	1	1	0	0	0	0	0	0	0	0	0	0	0	0
75	40	35	75	11	18	29	20	13	33	6	3	9	1	1	2	2	0	2	0	0	0	0	0	0	0	0	0	0	0	0	0	0	0
80	31	31	62	9	20	29	18	8	26	4	3	7	0	0	0	0	0	0	0	0	0	0	0	0	0	0	0	0	0	0	0	0	0
85	18	20	38	7	18	25	6	0	6	2	0	2	2	2	4	1	0	1	0	0	0	0	0	0	0	0	0	0	0	0	0	0	0
90	5	14	19	1	11	12	3	3	6	1	0	1	0	0	0	0	0	0	0	0	0	0	0	0	0	0	0	0	0	0	0	0	0
95	4	6	10	4	4	8	0	0	0	0	2	2	0	0	0	0	0	0	0	0	0	0	0	0	0	0	0	0	0	0	0	0	0
100	1	1	2	1	1	2	0	0	0	0	0	0	0	0	0	0	0	0	0	0	0	0	0	0	0	0	0	0	0	0	0	0	0
105	1	0	1	1	0	1	0	0	0	0	0	0	0	0	0	0	0	0	0	0	0	0	0	0	0	0	0	0	0	0	0	0	0
110	0	0	0	0	0	0	0	0	0	0	0	0	0	0	0	0	0	0	0	0	0	0	0	0	0	0	0	0	0	0	0	0	0
115	0	0	0	0	0	0	0	0	0	0	0	0	0	0	0	0	0	0	0	0	0	0	0	0	0	0	0	0	0	0	0	0	0
	452	396	848	147	186	333	141	112	253	71	51	122	64	28	92	19	10	29	6	7	13	3	1	4	1	1	2	0	0	0	0	0	0

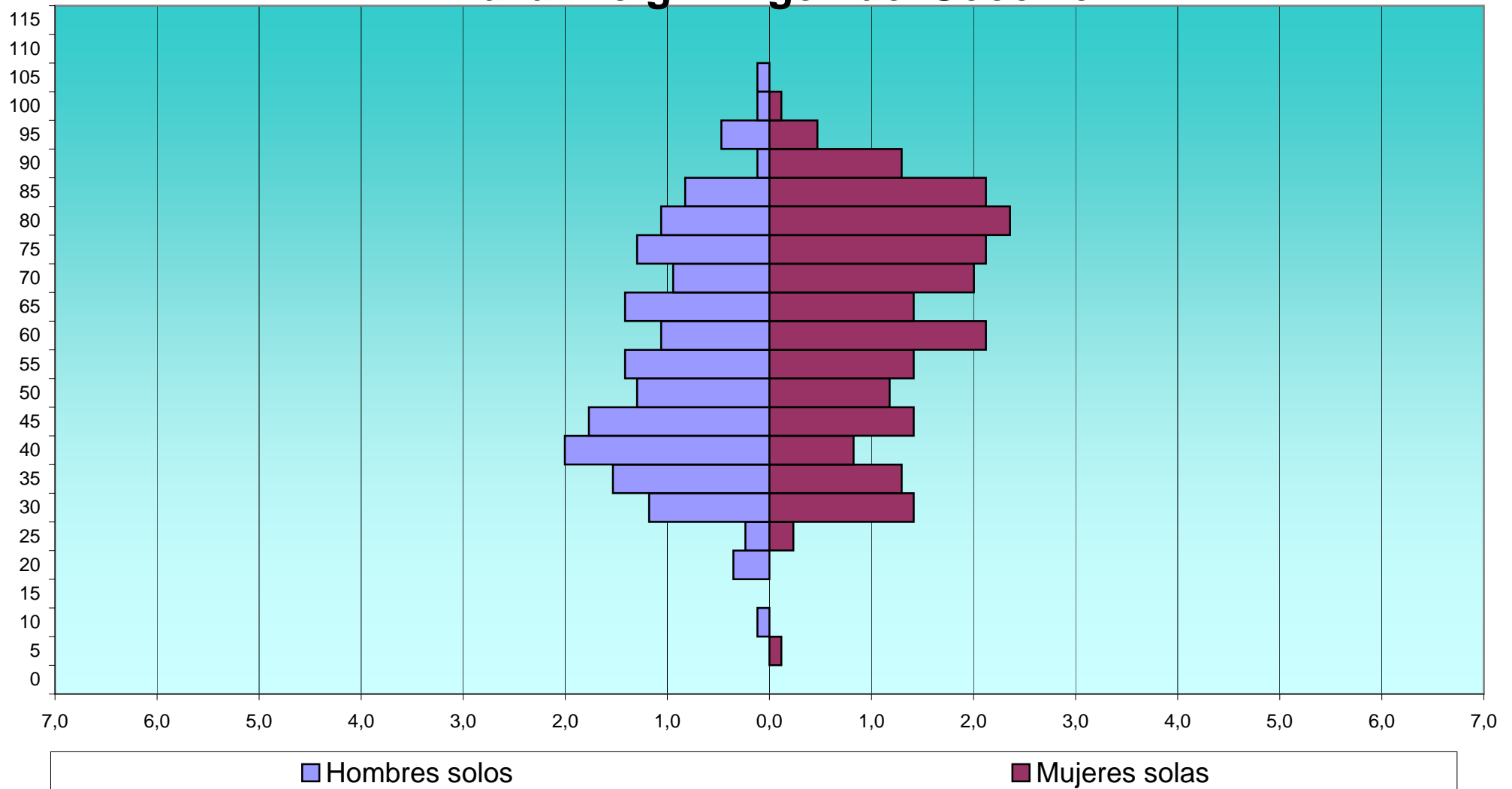
**Barrios: Viviendas clasificadas según el número de miembros, sexo y edad  
de la persona principal**

EDAD	Total %			1			2			3			4			5			6			7			8			9			>= 10		
	H	M	T	H	M	T	H	M	T	H	M	T	H	M	T	H	M	T	H	M	T	H	M	T	H	M	T	H	M	T			
RAVAL ROIG - VIRGEN DEL SOCORRO																																	
0	0,0	0,0	0,0	0,0	0,0	0,0	0,0	0,0	0,0	0,0	0,0	0,0	0,1	0,0	0,1	0,0	0,0	0,0	0,0	0,0	0,0	0,0	0,0	0,0	0,0	0,0	0,0	0,0	0,0	0,0	0,0		
5	0,0	0,0	0,0	0,0	0,1	0,1	0,0	0,0	0,0	0,0	0,0	0,0	0,0	0,0	0,0	0,0	0,0	0,0	0,0	0,0	0,0	0,0	0,0	0,0	0,0	0,0	0,0	0,0	0,0	0,0	0,0		
10	0,0	0,0	0,0	0,1	0,0	0,1	0,1	0,0	0,1	0,0	0,0	0,0	0,0	0,0	0,0	0,0	0,0	0,0	0,0	0,0	0,0	0,0	0,0	0,0	0,0	0,0	0,0	0,0	0,0	0,0	0,0		
15	0,0	0,0	0,0	0,0	0,0	0,0	0,0	0,1	0,1	0,0	0,0	0,0	0,0	0,1	0,1	0,0	0,0	0,0	0,0	0,0	0,0	0,0	0,0	0,0	0,0	0,0	0,0	0,0	0,0	0,0	0,0		
20	0,0	0,0	0,0	0,4	0,0	0,4	0,0	0,4	0,4	0,0	0,0	0,0	0,0	0,1	0,1	0,0	0,0	0,0	0,0	0,0	0,0	0,0	0,0	0,0	0,0	0,0	0,0	0,0	0,0	0,0	0,0		
25	0,0	0,0	0,0	0,2	0,2	0,5	0,5	0,5	0,9	0,0	0,1	0,1	0,0	0,2	0,2	0,1	0,1	0,2	0,0	0,0	0,0	0,0	0,0	0,0	0,0	0,0	0,0	0,0	0,0	0,0	0,0		
30	0,0	0,0	0,1	1,2	1,4	2,6	1,5	1,2	2,7	0,6	0,4	0,9	1,1	0,1	1,2	0,0	0,1	0,1	0,1	0,4	0,5	0,1	0,0	0,1	0,0	0,0	0,0	0,0	0,0	0,0	0,0		
35	0,0	0,0	0,1	1,5	1,3	2,8	0,8	0,8	1,7	0,4	0,8	1,2	0,2	0,4	0,6	0,1	0,2	0,4	0,1	0,2	0,4	0,1	0,1	0,2	0,0	0,1	0,1	0,0	0,0	0,0	0,0		
40	0,1	0,0	0,1	2,0	0,8	2,8	1,1	0,6	1,7	0,7	0,7	1,4	1,1	0,7	1,8	0,2	0,0	0,2	0,2	0,0	0,2	0,0	0,0	0,0	0,0	0,0	0,0	0,0	0,0	0,0	0,0		
45	0,0	0,0	0,1	1,8	1,4	3,2	0,4	1,1	1,4	0,7	0,6	1,3	1,4	0,7	2,1	0,0	0,1	0,1	0,0	0,0	0,0	0,0	0,0	0,0	0,1	0,0	0,1	0,0	0,0	0,0	0,0		
50	0,0	0,0	0,1	1,3	1,2	2,5	0,7	1,2	1,9	0,8	0,9	1,8	1,1	0,2	1,3	0,7	0,1	0,8	0,1	0,0	0,1	0,0	0,0	0,0	0,0	0,0	0,0	0,0	0,0	0,0	0,0		
55	0,0	0,0	0,1	1,4	1,4	2,8	0,9	0,8	1,8	0,8	0,7	1,5	0,9	0,0	0,9	0,4	0,1	0,5	0,0	0,0	0,0	0,0	0,0	0,0	0,0	0,0	0,0	0,0	0,0	0,0	0,0		
60	0,0	0,0	0,1	1,1	2,1	3,2	1,1	1,3	2,4	1,1	0,4	1,4	0,4	0,2	0,6	0,1	0,2	0,4	0,1	0,0	0,1	0,1	0,0	0,1	0,0	0,0	0,0	0,0	0,0	0,0	0,0		
65	0,0	0,0	0,1	1,4	1,4	2,8	1,9	1,2	3,1	0,5	0,4	0,8	0,6	0,1	0,7	0,0	0,1	0,1	0,0	0,1	0,1	0,0	0,0	0,0	0,0	0,0	0,0	0,0	0,0	0,0	0,0		
70	0,0	0,0	0,1	0,9	2,0	2,9	2,1	1,3	3,4	1,3	0,1	1,4	0,4	0,0	0,4	0,2	0,0	0,2	0,0	0,1	0,1	0,0	0,0	0,0	0,0	0,0	0,0	0,0	0,0	0,0	0,0		
75	0,0	0,0	0,1	1,3	2,1	3,4	2,4	1,5	3,9	0,7	0,4	1,1	0,1	0,1	0,2	0,2	0,0	0,2	0,0	0,0	0,0	0,0	0,0	0,0	0,0	0,0	0,0	0,0	0,0	0,0	0,0		
80	0,0	0,0	0,1	1,1	2,4	3,4	2,1	0,9	3,1	0,5	0,4	0,8	0,0	0,0	0,0	0,0	0,0	0,0	0,0	0,0	0,0	0,0	0,0	0,0	0,0	0,0	0,0	0,0	0,0	0,0	0,0		
85	0,0	0,0	0,0	0,8	2,1	2,9	0,7	0,0	0,7	0,2	0,0	0,2	0,2	0,2	0,5	0,1	0,0	0,1	0,0	0,0	0,0	0,0	0,0	0,0	0,0	0,0	0,0	0,0	0,0	0,0	0,0		
90	0,0	0,0	0,0	0,1	1,3	1,4	0,4	0,4	0,7	0,1	0,0	0,1	0,0	0,0	0,0	0,0	0,0	0,0	0,0	0,0	0,0	0,0	0,0	0,0	0,0	0,0	0,0	0,0	0,0	0,0	0,0		
95	0,0	0,0	0,0	0,5	0,5	0,9	0,0	0,0	0,0	0,0	0,2	0,2	0,0	0,0	0,0	0,0	0,0	0,0	0,0	0,0	0,0	0,0	0,0	0,0	0,0	0,0	0,0	0,0	0,0	0,0	0,0		
100	0,0	0,0	0,0	0,1	0,1	0,2	0,0	0,0	0,0	0,0	0,0	0,0	0,0	0,0	0,0	0,0	0,0	0,0	0,0	0,0	0,0	0,0	0,0	0,0	0,0	0,0	0,0	0,0	0,0	0,0	0,0		
105	0,0	0,0	0,0	0,1	0,0	0,1	0,0	0,0	0,0	0,0	0,0	0,0	0,0	0,0	0,0	0,0	0,0	0,0	0,0	0,0	0,0	0,0	0,0	0,0	0,0	0,0	0,0	0,0	0,0	0,0	0,0		
110	0,0	0,0	0,0	0,0	0,0	0,0	0,0	0,0	0,0	0,0	0,0	0,0	0,0	0,0	0,0	0,0	0,0	0,0	0,0	0,0	0,0	0,0	0,0	0,0	0,0	0,0	0,0	0,0	0,0	0,0	0,0		
115	0,0	0,0	0,0	0,0	0,0	0,0	0,0	0,0	0,0	0,0	0,0	0,0	0,0	0,0	0,0	0,0	0,0	0,0	0,0	0,0	0,0	0,0	0,0	0,0	0,0	0,0	0,0	0,0	0,0	0,0	0,0		
	53,3	46,7	100,0	17,3	21,9	39,3	16,6	13,2	29,8	8,4	6,0	14,4	7,5	3,3	10,8	2,2	1,2	3,4	0,7	0,8	1,5	0,4	0,1	0,5	0,1	0,1	0,2	0,0	0,0	0,0	0,0		

**Barrios: Viviendas clasificadas según el número de miembros, sexo y edad  
de la persona principal**



## Raval Roig - Virgen del Socorro



*Barrios: Viviendas clasificadas según el número de miembros, sexo y edad  
de la persona principal*

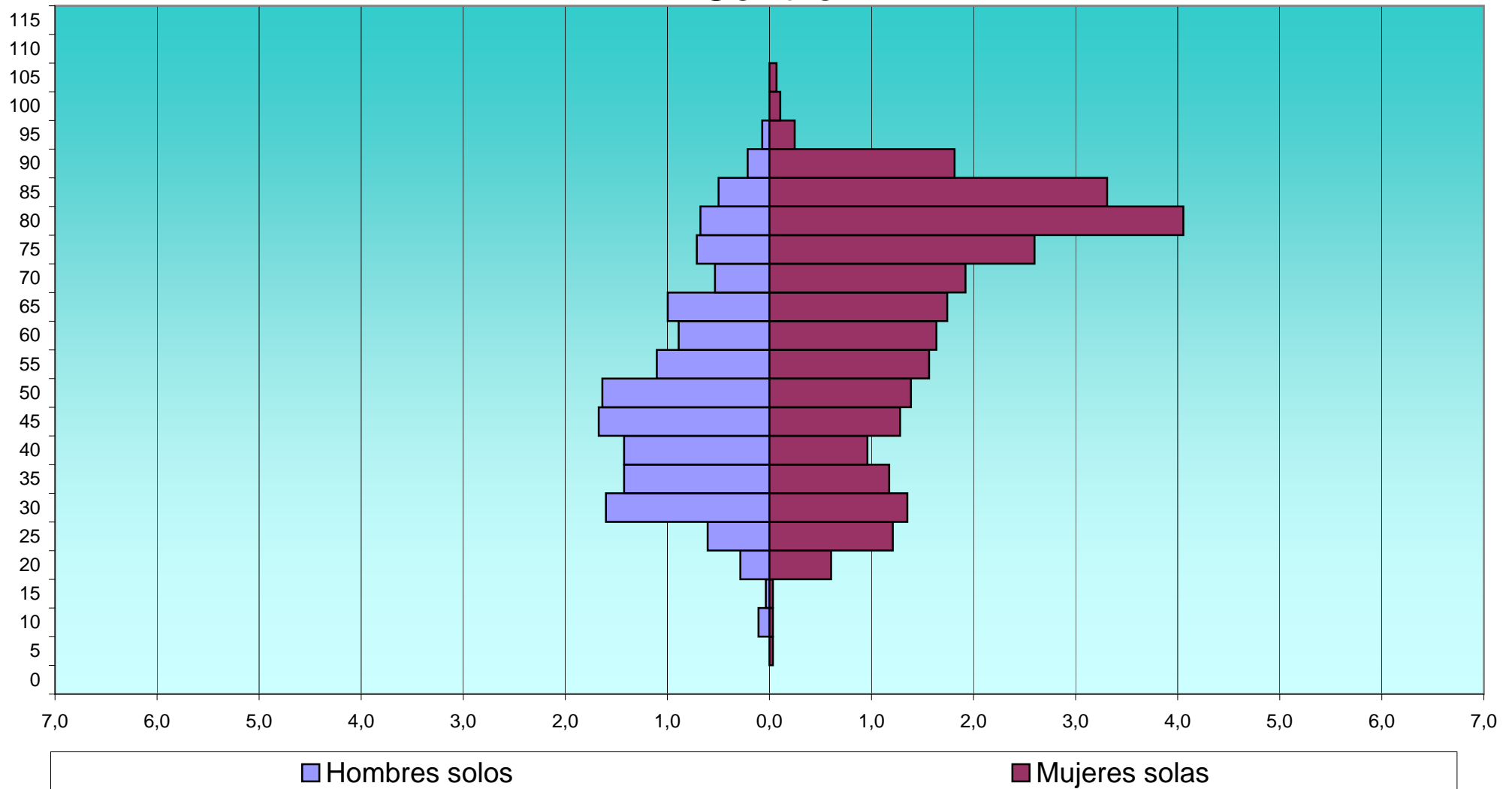
EDAD	Total			1			2			3			4			5			6			7			8			9			>= 10		
	H	M	T	H	M	T	H	M	T	H	M	T	H	M	T	H	M	T	H	M	T	H	M	T	H	M	T	H	M	T			
CENTRO																																	
0	3	2	5	0	0	0	0	0	0	2	1	3	1	1	2	0	0	0	0	0	0	0	0	0	0	0	0	0	0	0	0		
5	2	1	3	0	1	1	0	0	0	1	0	1	0	0	0	0	0	0	1	0	1	0	0	0	0	0	0	0	0	0	0		
10	4	2	6	3	1	4	0	0	0	1	1	2	0	0	0	0	0	0	0	0	0	0	0	0	0	0	0	0	0	0	0		
15	8	2	10	1	1	2	2	0	2	3	1	4	1	0	1	1	0	1	0	0	0	0	0	0	0	0	0	0	0	0	0		
20	20	33	53	8	17	25	3	7	10	6	4	10	2	4	6	0	0	0	1	0	1	0	1	1	0	0	0	0	0	0	0		
25	54	80	134	17	34	51	19	22	41	7	14	21	6	5	11	0	2	2	3	2	5	2	1	3	0	0	0	0	0	0	0		
30	120	91	211	45	38	83	27	17	44	25	23	48	10	4	14	4	4	8	4	4	8	3	0	3	0	1	1	1	0	1	1		
35	111	104	215	40	33	73	20	31	51	20	16	36	20	11	31	7	6	13	4	3	7	0	3	3	0	0	0	0	1	1	0		
40	115	94	209	40	27	67	33	16	49	22	16	38	12	26	38	4	8	12	2	0	2	1	0	1	0	0	0	0	1	1	1		
45	116	99	215	47	36	83	20	17	37	15	24	39	17	11	28	11	8	19	2	2	4	1	0	1	1	1	2	2	0	2	0		
50	121	108	229	46	39	85	15	25	40	20	15	35	26	14	40	11	10	21	0	1	1	2	1	3	0	2	2	1	1	2	0		
55	102	88	190	31	44	75	21	23	44	17	7	24	19	12	31	7	1	8	2	1	3	1	0	1	1	0	1	3	0	3	0		
60	108	86	194	25	46	71	35	25	60	23	8	31	14	3	17	6	3	9	3	0	3	2	0	2	0	0	0	0	0	0	1		
65	117	94	211	28	49	77	41	29	70	25	7	32	10	5	15	6	2	8	4	0	4	2	1	3	0	0	0	0	1	1	1		
70	75	90	165	15	54	69	21	25	46	24	9	33	9	1	10	3	1	4	2	0	2	0	0	0	0	0	0	0	0	0	1		
75	101	120	221	20	73	93	50	27	77	18	15	33	8	1	9	3	3	6	1	0	1	1	1	2	0	0	0	0	0	0	0		
80	89	167	256	19	114	133	50	39	89	10	8	18	8	3	11	1	2	3	0	1	1	0	0	0	0	0	0	1	0	1	0		
85	48	129	177	14	93	107	24	30	54	6	3	9	2	2	4	2	1	3	0	0	0	0	0	0	0	0	0	0	0	0	0		
90	18	67	85	6	51	57	9	13	22	2	2	4	0	0	0	1	0	1	0	1	1	0	0	0	0	0	0	0	0	0	0		
95	5	10	15	2	7	9	2	2	4	0	1	1	1	0	1	0	0	0	0	0	0	0	0	0	0	0	0	0	0	0	0		
100	0	4	4	0	3	3	0	0	0	0	0	0	0	0	0	0	1	1	0	0	0	0	0	0	0	0	0	0	0	0	0		
105	0	2	2	0	2	2	0	0	0	0	0	0	0	0	0	0	0	0	0	0	0	0	0	0	0	0	0	0	0	0	0		
110	0	0	0	0	0	0	0	0	0	0	0	0	0	0	0	0	0	0	0	0	0	0	0	0	0	0	0	0	0	0	0		
115	0	0	0	0	0	0	0	0	0	0	0	0	0	0	0	0	0	0	0	0	0	0	0	0	0	0	0	0	0	0	0		
	1.337	1.473	2.810	407	763	1.170	392	348	740	247	175	422	166	103	269	67	52	119	29	15	44	15	8	23	2	4	6	8	4	12	4	1	

**Barrios: Viviendas clasificadas según el número de miembros, sexo y edad  
de la persona principal**

EDAD	Total %			1			2			3			4			5			6			7			8			9			>= 10		
	H	M	T	H	M	T	H	M	T	H	M	T	H	M	T	H	M	T	H	M	T	H	M	T	H	M	T	H	M	T	H	M	T
CENTRO																																	
0	0,1	0,1	0,2	0,0	0,0	0,0	0,0	0,0	0,0	0,1	0,0	0,1	0,0	0,0	0,1	0,0	0,0	0,0	0,0	0,0	0,0	0,0	0,0	0,0	0,0	0,0	0,0	0,0	0,0	0,0	0,0	0,0	0,0
5	0,1	0,0	0,1	0,0	0,0	0,0	0,0	0,0	0,0	0,0	0,0	0,0	0,0	0,0	0,0	0,0	0,0	0,0	0,0	0,0	0,0	0,0	0,0	0,0	0,0	0,0	0,0	0,0	0,0	0,0	0,0	0,0	0,0
10	0,1	0,1	0,2	0,1	0,0	0,1	0,0	0,0	0,0	0,0	0,0	0,1	0,0	0,0	0,0	0,0	0,0	0,0	0,0	0,0	0,0	0,0	0,0	0,0	0,0	0,0	0,0	0,0	0,0	0,0	0,0	0,0	0,0
15	0,3	0,1	0,4	0,0	0,0	0,1	0,1	0,0	0,1	0,1	0,0	0,1	0,0	0,0	0,0	0,0	0,0	0,0	0,0	0,0	0,0	0,0	0,0	0,0	0,0	0,0	0,0	0,0	0,0	0,0	0,0	0,0	0,0
20	0,7	1,2	1,9	0,3	0,6	0,9	0,1	0,2	0,4	0,2	0,1	0,4	0,1	0,1	0,2	0,0	0,0	0,0	0,0	0,0	0,0	0,0	0,0	0,0	0,0	0,0	0,0	0,0	0,0	0,0	0,0	0,0	0,0
25	1,9	2,8	4,8	0,6	1,2	1,8	0,7	0,8	1,5	0,2	0,5	0,7	0,2	0,2	0,4	0,0	0,1	0,1	0,1	0,1	0,2	0,1	0,0	0,1	0,0	0,0	0,0	0,0	0,0	0,0	0,0	0,0	0,0
30	4,3	3,2	7,5	1,6	1,4	3,0	1,0	0,6	1,6	0,9	0,8	1,7	0,4	0,1	0,5	0,1	0,1	0,3	0,1	0,1	0,3	0,1	0,0	0,1	0,0	0,0	0,0	0,0	0,0	0,0	0,0	0,0	0,0
35	4,0	3,7	7,7	1,4	1,2	2,6	0,7	1,1	1,8	0,7	0,6	1,3	0,7	0,4	1,1	0,2	0,2	0,5	0,1	0,1	0,2	0,0	0,1	0,1	0,0	0,0	0,0	0,0	0,0	0,0	0,0	0,0	0,0
40	4,1	3,3	7,4	1,4	1,0	2,4	1,2	0,6	1,7	0,8	0,6	1,4	0,4	0,9	1,4	0,1	0,3	0,4	0,1	0,0	0,1	0,0	0,0	0,0	0,0	0,0	0,0	0,0	0,0	0,0	0,0	0,0	0,0
45	4,1	3,5	7,7	1,7	1,3	3,0	0,7	0,6	1,3	0,5	0,9	1,4	0,6	0,4	1,0	0,4	0,3	0,7	0,1	0,1	0,1	0,0	0,0	0,0	0,0	0,0	0,1	0,1	0,0	0,1	0,0	0,0	0,0
50	4,3	3,8	8,1	1,6	1,4	3,0	0,5	0,9	1,4	0,7	0,5	1,2	0,9	0,5	1,4	0,4	0,4	0,7	0,0	0,0	0,0	0,1	0,0	0,1	0,0	0,1	0,1	0,0	0,0	0,1	0,0	0,0	0,0
55	3,6	3,1	6,8	1,1	1,6	2,7	0,7	0,8	1,6	0,6	0,2	0,9	0,7	0,4	1,1	0,2	0,0	0,3	0,1	0,0	0,1	0,0	0,0	0,0	0,0	0,0	0,0	0,1	0,0	0,1	0,0	0,0	0,0
60	3,8	3,1	6,9	0,9	1,6	2,5	1,2	0,9	2,1	0,8	0,3	1,1	0,5	0,1	0,6	0,2	0,1	0,3	0,1	0,0	0,1	0,1	0,0	0,1	0,0	0,0	0,0	0,0	0,0	0,0	0,0	0,0	0,0
65	4,2	3,3	7,5	1,0	1,7	2,7	1,5	1,0	2,5	0,9	0,2	1,1	0,4	0,2	0,5	0,2	0,1	0,3	0,1	0,0	0,1	0,1	0,0	0,1	0,0	0,0	0,0	0,0	0,0	0,0	0,0	0,0	0,0
70	2,7	3,2	5,9	0,5	1,9	2,5	0,7	0,9	1,6	0,9	0,3	1,2	0,3	0,0	0,4	0,1	0,0	0,1	0,1	0,0	0,1	0,0	0,0	0,0	0,0	0,0	0,0	0,0	0,0	0,0	0,0	0,0	0,0
75	3,6	4,3	7,9	0,7	2,6	3,3	1,8	1,0	2,7	0,6	0,5	1,2	0,3	0,0	0,3	0,1	0,1	0,2	0,0	0,0	0,0	0,0	0,0	0,1	0,0	0,0	0,0	0,0	0,0	0,0	0,0	0,0	0,0
80	3,2	5,9	9,1	0,7	4,1	4,7	1,8	1,4	3,2	0,4	0,3	0,6	0,3	0,1	0,4	0,0	0,1	0,1	0,0	0,0	0,0	0,0	0,0	0,0	0,0	0,0	0,0	0,0	0,0	0,0	0,0	0,0	0,0
85	1,7	4,6	6,3	0,5	3,3	3,8	0,9	1,1	1,9	0,2	0,1	0,3	0,1	0,1	0,1	0,1	0,0	0,1	0,0	0,0	0,0	0,0	0,0	0,0	0,0	0,0	0,0	0,0	0,0	0,0	0,0	0,0	0,0
90	0,6	2,4	3,0	0,2	1,8	2,0	0,3	0,5	0,8	0,1	0,1	0,1	0,0	0,0	0,0	0,0	0,0	0,0	0,0	0,0	0,0	0,0	0,0	0,0	0,0	0,0	0,0	0,0	0,0	0,0	0,0	0,0	0,0
95	0,2	0,4	0,5	0,1	0,2	0,3	0,1	0,1	0,1	0,0	0,0	0,0	0,0	0,0	0,0	0,0	0,0	0,0	0,0	0,0	0,0	0,0	0,0	0,0	0,0	0,0	0,0	0,0	0,0	0,0	0,0	0,0	0,0
100	0,0	0,1	0,1	0,0	0,1	0,1	0,0	0,0	0,0	0,0	0,0	0,0	0,0	0,0	0,0	0,0	0,0	0,0	0,0	0,0	0,0	0,0	0,0	0,0	0,0	0,0	0,0	0,0	0,0	0,0	0,0	0,0	0,0
105	0,0	0,1	0,1	0,0	0,1	0,1	0,0	0,0	0,0	0,0	0,0	0,0	0,0	0,0	0,0	0,0	0,0	0,0	0,0	0,0	0,0	0,0	0,0	0,0	0,0	0,0	0,0	0,0	0,0	0,0	0,0	0,0	0,0
110	0,0	0,0	0,0	0,0	0,0	0,0	0,0	0,0	0,0	0,0	0,0	0,0	0,0	0,0	0,0	0,0	0,0	0,0	0,0	0,0	0,0	0,0	0,0	0,0	0,0	0,0	0,0	0,0	0,0	0,0	0,0	0,0	0,0
115	0,0	0,0	0,0	0,0	0,0	0,0	0,0	0,0	0,0	0,0	0,0	0,0	0,0	0,0	0,0	0,0	0,0	0,0	0,0	0,0	0,0	0,0	0,0	0,0	0,0	0,0	0,0	0,0	0,0	0,0	0,0	0,0	0,0
	47,6	52,4	100,0	14,5	27,2	41,6	14,0	12,4	26,3	8,8	6,2	15,0	5,9	3,7	9,6	2,4	1,9	4,2	1,0	0,5	1,6	0,5	0,3	0,8	0,1	0,1	0,2	0,3	0,1	0,4	0,1	0,0	0,2

**Barrios: Viviendas clasificadas según el número de miembros, sexo y edad  
de la persona principal**

## Centro



*Barrios: Viviendas clasificadas según el número de miembros, sexo y edad  
de la persona principal*

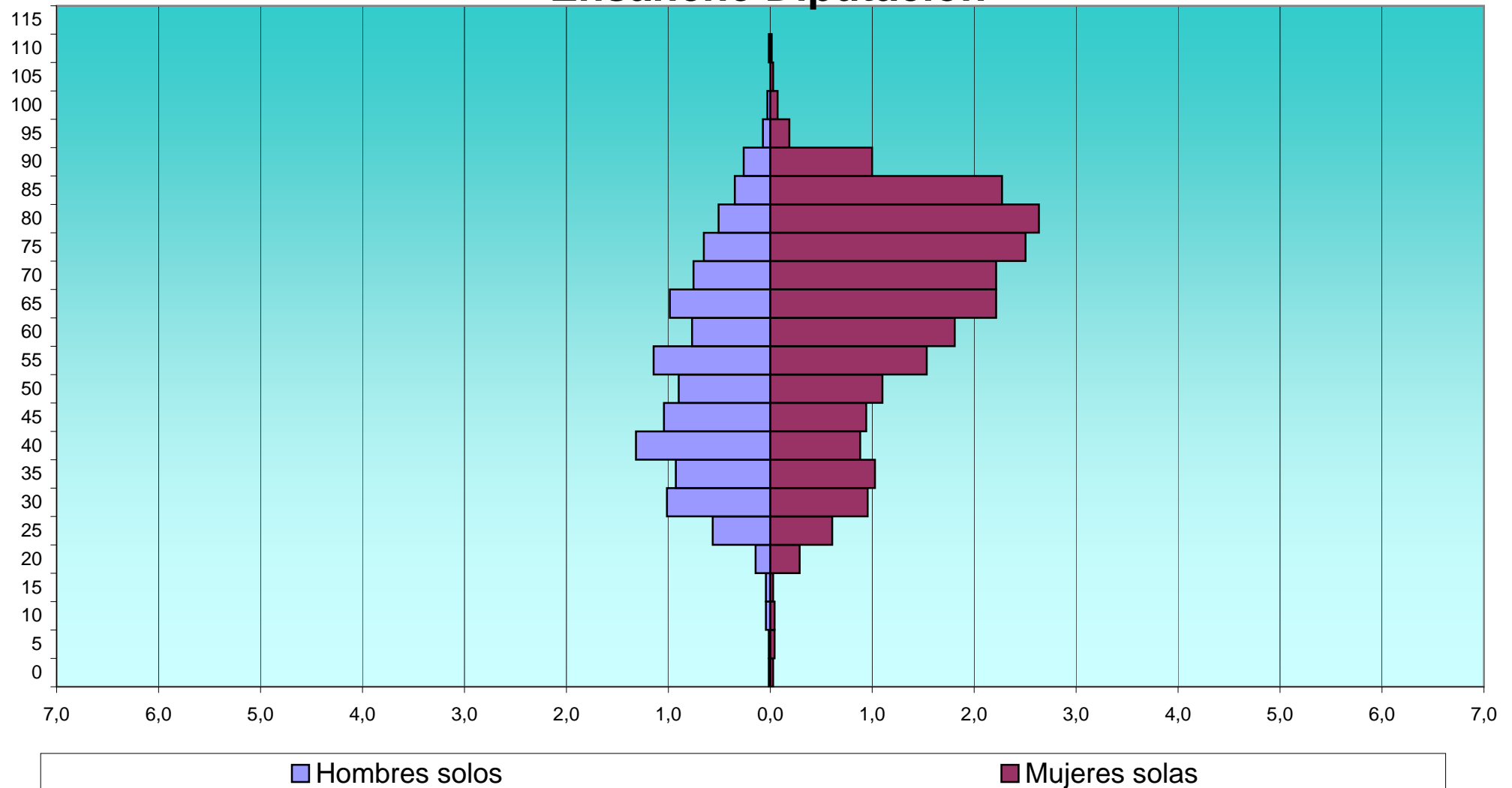
EDAD	Total			1			2			3			4			5			6			7			8			9			>= 10		
	H	M	T	H	M	T	H	M	T	H	M	T	H	M	T	H	M	T	H	M	T	H	M	T	H	M	T	H	M	T	H	M	T
ENSANCHE DIPUTACION																																	
0	3	6	9	1	2	3	1	1	2	0	1	1	0	2	2	0	0	0	0	0	0	0	0	0	0	0	0	1	0	1	0	0	0
5	7	11	18	1	3	4	5	2	7	0	1	1	0	4	4	0	0	0	0	0	0	0	0	0	1	0	1	0	1	1	0	0	0
10	12	8	20	3	3	6	3	1	4	3	1	4	0	1	1	1	1	2	2	0	2	0	1	1	0	0	0	0	0	0	0	0	0
15	7	20	27	3	2	5	0	5	5	2	5	7	2	6	8	0	2	2	0	0	0	0	0	0	0	0	0	0	0	0	0	0	0
20	28	53	81	10	20	30	7	11	18	4	9	13	5	5	10	1	7	8	0	0	0	1	1	1	0	1	0	0	0	0	0	0	0
25	87	102	189	39	42	81	26	31	57	12	21	33	1	2	3	4	3	7	1	2	3	1	0	1	2	1	3	1	0	1	0	0	0
30	157	151	308	70	66	136	43	39	82	21	17	38	14	14	28	3	6	9	3	3	6	3	3	6	0	1	1	0	2	2	0	0	0
35	162	183	345	64	71	135	29	39	68	19	24	43	26	22	48	16	22	38	2	2	4	2	1	3	4	0	4	0	1	1	0	1	1
40	231	184	415	91	61	152	33	34	67	35	35	70	46	28	74	10	14	24	7	7	14	3	3	6	6	2	8	0	0	0	0	0	0
45	241	221	462	72	65	137	29	49	78	31	38	69	77	50	127	19	9	28	8	5	13	2	4	6	1	1	2	1	0	1	1	0	1
50	293	281	574	62	76	138	40	59	99	64	66	130	94	57	151	22	15	37	6	3	9	4	4	8	0	0	0	1	1	2	0	0	0
55	403	297	700	79	106	185	61	89	150	93	58	151	120	26	146	30	13	43	9	1	10	6	2	8	3	0	3	1	1	2	1	1	2
60	432	299	731	53	125	178	116	98	214	133	44	177	85	17	102	29	9	38	9	3	12	6	3	9	1	0	1	0	0	0	0	0	0
65	492	305	797	68	153	221	206	95	301	130	35	165	58	14	72	22	5	27	4	2	6	2	0	2	2	0	2	0	1	1	0	0	0
70	364	251	615	52	153	205	168	58	226	78	30	108	46	8	54	12	1	13	7	1	8	0	0	0	0	0	0	1	0	1	0	0	0
75	276	267	543	45	173	218	149	66	215	54	17	71	21	8	29	3	2	5	4	1	5	0	0	0	0	0	0	0	0	0	0	0	0
80	234	278	512	35	182	217	136	76	212	48	11	59	5	8	13	7	1	8	2	0	2	1	0	1	0	0	0	0	0	0	0	0	0
85	123	229	352	24	157	181	68	49	117	22	16	38	5	4	9	3	3	6	1	0	1	0	0	0	0	0	0	0	0	0	0	0	0
90	48	107	155	18	69	87	21	24	45	7	9	16	1	1	2	1	3	4	0	1	1	0	0	0	0	0	0	0	0	0	0	0	0
95	12	24	36	5	13	18	6	7	13	1	4	5	0	0	0	0	0	0	0	0	0	0	0	0	0	0	0	0	0	0	0	0	0
100	4	7	11	2	5	7	0	2	2	2	0	2	0	0	0	0	0	0	0	0	0	0	0	0	0	0	0	0	0	0	0	0	0
105	1	2	3	0	2	2	1	0	1	0	0	0	0	0	0	0	0	0	0	0	0	0	0	0	0	0	0	0	0	0	0	0	0
110	1	1	2	1	1	2	0	0	0	0	0	0	0	0	0	0	0	0	0	0	0	0	0	0	0	0	0	0	0	0	0	0	0
115	0	0	0	0	0	0	0	0	0	0	0	0	0	0	0	0	0	0	0	0	0	0	0	0	0	0	0	0	0	0	0	0	0
	3.618	3.287	6.905	798	1.550	2.348	###	835	1.983	759	442	1.201	606	277	883	183	116	299	65	31	96	30	22	52	21	5	26	6	7	13	2	2	4

**Barrios: Viviendas clasificadas según el número de miembros, sexo y edad  
de la persona principal**

EDAD	Total %			1			2			3			4			5			6			7			8			9			>= 10		
	H	M	T	H	M	T	H	M	T	H	M	T	H	M	T	H	M	T	H	M	T	H	M	T	H	M	T	H	M	T	H	M	T
ENSANCHE DIPUTACION																																	
0	0,0	0,1	0,1	0,0	0,0	0,0	0,0	0,0	0,0	0,0	0,0	0,0	0,0	0,0	0,0	0,0	0,0	0,0	0,0	0,0	0,0	0,0	0,0	0,0	0,0	0,0	0,0	0,0	0,0	0,0	0,0	0,0	
5	0,1	0,2	0,3	0,0	0,0	0,1	0,1	0,0	0,1	0,0	0,0	0,0	0,0	0,1	0,1	0,0	0,0	0,0	0,0	0,0	0,0	0,0	0,0	0,0	0,0	0,0	0,0	0,0	0,0	0,0	0,0	0,0	
10	0,2	0,1	0,3	0,0	0,0	0,1	0,0	0,0	0,1	0,0	0,0	0,1	0,0	0,0	0,0	0,0	0,0	0,0	0,0	0,0	0,0	0,0	0,0	0,0	0,0	0,0	0,0	0,0	0,0	0,0	0,0	0,0	
15	0,1	0,3	0,4	0,0	0,0	0,1	0,0	0,1	0,1	0,0	0,1	0,1	0,0	0,1	0,1	0,0	0,0	0,0	0,0	0,0	0,0	0,0	0,0	0,0	0,0	0,0	0,0	0,0	0,0	0,0	0,0	0,0	
20	0,4	0,8	1,2	0,1	0,3	0,4	0,1	0,2	0,3	0,1	0,1	0,2	0,1	0,1	0,1	0,0	0,1	0,1	0,0	0,0	0,0	0,0	0,0	0,0	0,0	0,0	0,0	0,0	0,0	0,0	0,0	0,0	
25	1,3	1,5	2,7	0,6	0,6	1,2	0,4	0,4	0,8	0,2	0,3	0,5	0,0	0,0	0,0	0,1	0,0	0,1	0,0	0,0	0,0	0,0	0,0	0,0	0,0	0,0	0,0	0,0	0,0	0,0	0,0	0,0	
30	2,3	2,2	4,5	1,0	1,0	2,0	0,6	0,6	1,2	0,3	0,2	0,6	0,2	0,2	0,4	0,0	0,1	0,1	0,0	0,0	0,1	0,0	0,0	0,1	0,0	0,0	0,0	0,0	0,0	0,0	0,0	0,0	
35	2,3	2,7	5,0	0,9	1,0	2,0	0,4	0,6	1,0	0,3	0,3	0,6	0,4	0,3	0,7	0,2	0,3	0,6	0,0	0,0	0,1	0,0	0,0	0,0	0,1	0,0	0,1	0,0	0,0	0,0	0,0	0,0	
40	3,3	2,7	6,0	1,3	0,9	2,2	0,5	0,5	1,0	0,5	0,5	1,0	0,7	0,4	1,1	0,1	0,2	0,3	0,1	0,1	0,2	0,0	0,0	0,1	0,1	0,0	0,1	0,0	0,0	0,0	0,0	0,0	
45	3,5	3,2	6,7	1,0	0,9	2,0	0,4	0,7	1,1	0,4	0,6	1,0	1,1	0,7	1,8	0,3	0,1	0,4	0,1	0,1	0,2	0,0	0,1	0,1	0,0	0,0	0,0	0,0	0,0	0,0	0,0	0,0	
50	4,2	4,1	8,3	0,9	1,1	2,0	0,6	0,9	1,4	0,9	1,0	1,9	1,4	0,8	2,2	0,3	0,2	0,5	0,1	0,0	0,1	0,1	0,1	0,1	0,0	0,0	0,0	0,0	0,0	0,0	0,0	0,0	
55	5,8	4,3	10,1	1,1	1,5	2,7	0,9	1,3	2,2	1,3	0,8	2,2	1,7	0,4	2,1	0,4	0,2	0,6	0,1	0,0	0,1	0,1	0,0	0,1	0,0	0,0	0,0	0,0	0,0	0,0	0,0	0,0	
60	6,3	4,3	10,6	0,8	1,8	2,6	1,7	1,4	3,1	1,9	0,6	2,6	1,2	0,2	1,5	0,4	0,1	0,6	0,1	0,0	0,2	0,1	0,0	0,1	0,0	0,0	0,0	0,0	0,0	0,0	0,0	0,0	
65	7,1	4,4	11,5	1,0	2,2	3,2	3,0	1,4	4,4	1,9	0,5	2,4	0,8	0,2	1,0	0,3	0,1	0,4	0,1	0,0	0,1	0,0	0,0	0,0	0,0	0,0	0,0	0,0	0,0	0,0	0,0	0,0	
70	5,3	3,6	8,9	0,8	2,2	3,0	2,4	0,8	3,3	1,1	0,4	1,6	0,7	0,1	0,8	0,2	0,0	0,2	0,1	0,0	0,1	0,0	0,0	0,0	0,0	0,0	0,0	0,0	0,0	0,0	0,0	0,0	
75	4,0	3,9	7,9	0,7	2,5	3,2	2,2	1,0	3,1	0,8	0,2	1,0	0,3	0,1	0,4	0,0	0,0	0,1	0,1	0,0	0,1	0,0	0,0	0,0	0,0	0,0	0,0	0,0	0,0	0,0	0,0	0,0	
80	3,4	4,0	7,4	0,5	2,6	3,1	2,0	1,1	3,1	0,7	0,2	0,9	0,1	0,1	0,2	0,1	0,0	0,1	0,0	0,0	0,0	0,0	0,0	0,0	0,0	0,0	0,0	0,0	0,0	0,0	0,0	0,0	
85	1,8	3,3	5,1	0,3	2,3	2,6	1,0	0,7	1,7	0,3	0,2	0,6	0,1	0,1	0,1	0,0	0,0	0,1	0,0	0,0	0,0	0,0	0,0	0,0	0,0	0,0	0,0	0,0	0,0	0,0	0,0	0,0	
90	0,7	1,5	2,2	0,3	1,0	1,3	0,3	0,3	0,7	0,1	0,1	0,2	0,0	0,0	0,0	0,0	0,0	0,1	0,0	0,0	0,0	0,0	0,0	0,0	0,0	0,0	0,0	0,0	0,0	0,0	0,0	0,0	
95	0,2	0,3	0,5	0,1	0,2	0,3	0,1	0,1	0,2	0,0	0,1	0,1	0,0	0,0	0,0	0,0	0,0	0,0	0,0	0,0	0,0	0,0	0,0	0,0	0,0	0,0	0,0	0,0	0,0	0,0	0,0	0,0	
100	0,1	0,1	0,2	0,0	0,1	0,1	0,0	0,0	0,0	0,0	0,0	0,0	0,0	0,0	0,0	0,0	0,0	0,0	0,0	0,0	0,0	0,0	0,0	0,0	0,0	0,0	0,0	0,0	0,0	0,0	0,0	0,0	
105	0,0	0,0	0,0	0,0	0,0	0,0	0,0	0,0	0,0	0,0	0,0	0,0	0,0	0,0	0,0	0,0	0,0	0,0	0,0	0,0	0,0	0,0	0,0	0,0	0,0	0,0	0,0	0,0	0,0	0,0	0,0	0,0	
110	0,0	0,0	0,0	0,0	0,0	0,0	0,0	0,0	0,0	0,0	0,0	0,0	0,0	0,0	0,0	0,0	0,0	0,0	0,0	0,0	0,0	0,0	0,0	0,0	0,0	0,0	0,0	0,0	0,0	0,0	0,0	0,0	
115	0,0	0,0	0,0	0,0	0,0	0,0	0,0	0,0	0,0	0,0	0,0	0,0	0,0	0,0	0,0	0,0	0,0	0,0	0,0	0,0	0,0	0,0	0,0	0,0	0,0	0,0	0,0	0,0	0,0	0,0	0,0	0,0	
	52,4	47,6	100,0	11,6	22,4	34,0	16,6	12,1	28,7	11,0	6,4	17,4	8,8	4,0	12,8	2,7	1,7	4,3	0,9	0,4	1,4	0,4	0,3	0,8	0,3	0,1	0,4	0,1	0,1	0,2	0,0	0,0	0,1

**Barrios: Viviendas clasificadas según el número de miembros, sexo y edad  
de la persona principal**

## Ensanche Diputación



*Barrios: Viviendas clasificadas según el número de miembros, sexo y edad  
de la persona principal*

EDAD	Total			1			2			3			4			5			6			7			8			9			>= 10		
	H	M	T	H	M	T	H	M	T	H	M	T	H	M	T	H	M	T	H	M	T	H	M	T	H	M	T	H	M	T			
MERCADO																																	
0	9	2	11	0	0	0	3	1	4	4	1	5	1	0	1	0	0	0	0	0	1	0	1	0	0	0	0	0	0	0	0		
5	3	13	16	1	4	5	0	4	4	1	3	4	0	0	0	0	1	1	1	0	1	1	0	0	0	0	0	0	0	0	0		
10	4	6	10	0	1	1	1	1	2	2	1	3	1	3	4	0	0	0	0	0	0	0	0	0	0	0	0	0	0	0	0		
15	8	8	16	1	1	2	1	2	3	1	0	1	5	2	7	0	2	2	0	0	0	0	0	0	1	1	0	0	0	0	0		
20	32	36	68	10	8	18	5	11	16	9	9	18	4	2	6	4	5	9	0	1	1	0	0	0	0	0	0	0	0	0	0		
25	67	101	168	29	38	67	17	26	43	7	18	25	6	10	16	5	7	12	1	0	1	1	0	1	1	2	3	0	0	0	0		
30	138	146	284	51	57	108	40	39	79	23	18	41	11	14	25	6	11	17	5	5	10	2	1	3	0	0	0	0	0	0	1		
35	181	175	356	66	55	121	40	33	73	34	36	70	26	37	63	5	10	15	7	2	9	2	2	4	0	0	0	1	0	1	0		
40	208	189	397	77	64	141	45	32	77	35	33	68	35	40	75	7	11	18	4	3	7	4	3	7	1	2	3	0	0	0	0		
45	183	182	365	53	47	100	23	40	63	34	48	82	54	30	84	11	10	21	5	4	9	2	3	5	1	0	1	0	0	0	0		
50	154	169	323	37	51	88	19	53	72	34	38	72	42	14	56	14	11	25	5	1	6	3	1	4	0	0	0	0	0	0	0		
55	184	137	321	36	56	92	41	28	69	40	29	69	54	11	65	10	11	21	3	1	4	0	1	1	0	0	0	0	0	0	0		
60	164	129	293	24	57	81	53	44	97	47	14	61	23	9	32	8	4	12	5	0	5	3	0	3	1	1	2	0	0	0	0		
65	196	165	361	31	83	114	91	56	147	47	18	65	16	6	22	9	2	11	1	0	1	0	0	0	1	0	1	0	0	0	0		
70	150	144	294	24	76	100	76	44	120	34	16	50	10	2	12	5	4	9	1	2	3	0	0	0	0	0	0	0	0	0	0		
75	169	192	361	15	118	133	109	61	170	29	8	37	10	2	12	4	3	7	2	0	2	0	0	0	0	0	0	0	0	0	0		
80	127	173	300	26	120	146	73	39	112	23	6	29	2	2	4	2	4	6	0	0	0	0	2	2	1	0	1	0	0	0	0		
85	71	140	211	23	103	126	36	31	67	9	2	11	3	3	6	0	1	1	0	0	0	0	0	0	0	0	0	0	0	0	0		
90	21	60	81	7	41	48	12	15	27	1	3	4	1	0	1	0	1	1	0	0	0	0	0	0	0	0	0	0	0	0	0		
95	7	15	22	2	8	10	4	7	11	0	0	0	1	0	1	0	0	0	0	0	0	0	0	0	0	0	0	0	0	0	0		
100	1	2	3	0	2	2	1	0	1	0	0	0	0	0	0	0	0	0	0	0	0	0	0	0	0	0	0	0	0	0	0		
105	1	1	2	0	1	1	0	0	0	0	0	0	1	0	1	0	0	0	0	0	0	0	0	0	0	0	0	0	0	0	0		
110	0	0	0	0	0	0	0	0	0	0	0	0	0	0	0	0	0	0	0	0	0	0	0	0	0	0	0	0	0	0	0		
115	0	0	0	0	0	0	0	0	0	0	0	0	0	0	0	0	0	0	0	0	0	0	0	0	0	0	0	0	0	0	0		
	2.078	2.185	4.263	513	991	1.504	690	567	1.257	414	301	715	306	187	493	90	98	188	40	19	59	18	14	32	6	6	12	1	0	1	0	2	

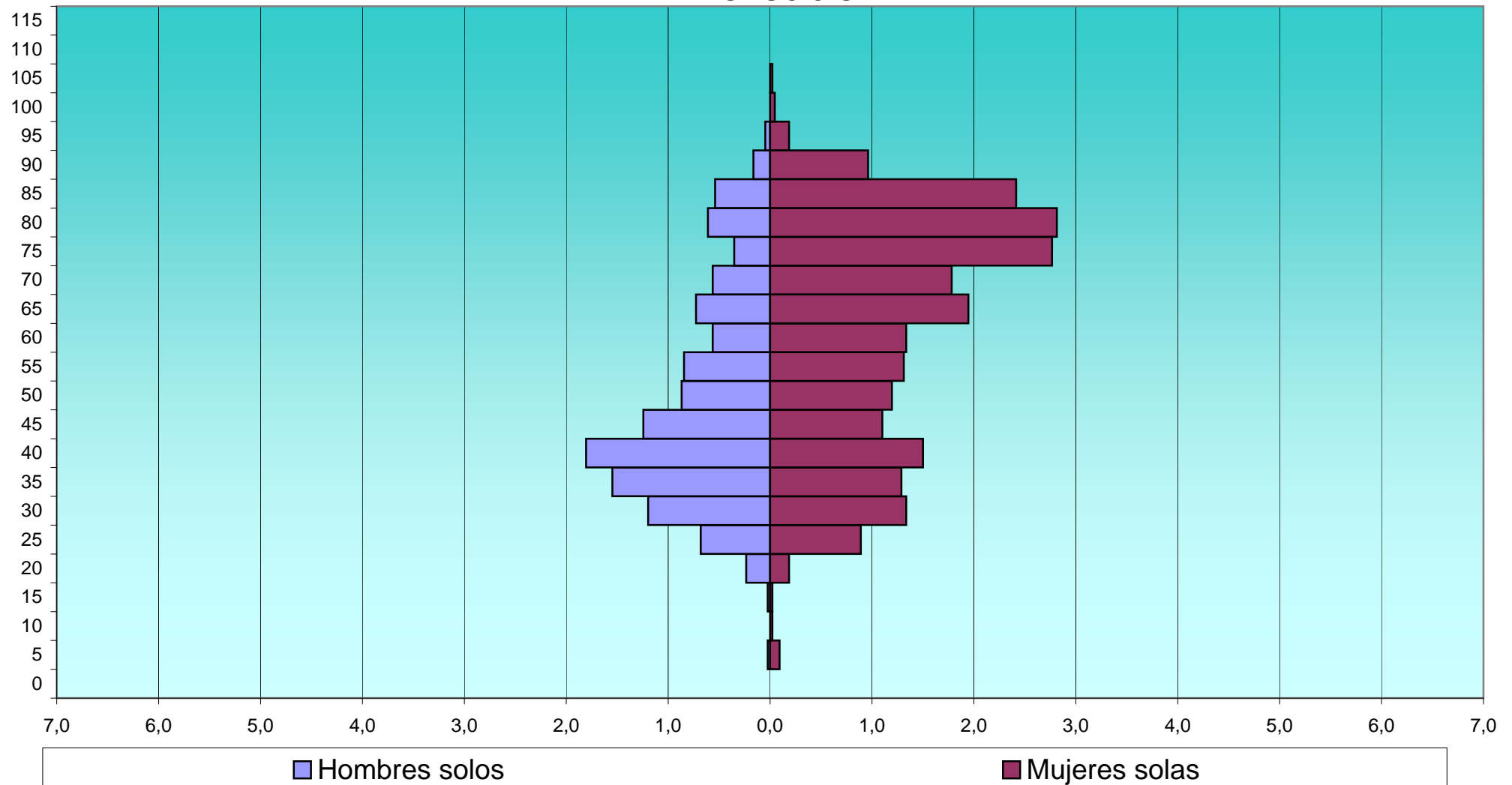
**Barrios: Viviendas clasificadas según el número de miembros, sexo y edad  
de la persona principal**



EDAD	Total %			1			2			3			4			5			6			7			8			9			>= 10		
	H	M	T	H	M	T	H	M	T	H	M	T	H	M	T	H	M	T	H	M	T	H	M	T	H	M	T	H	M	T			
MERCADO																																	
0	0.2	0.0	0.3	0.0	0.0	0.0	0.1	0.0	0.1	0.1	0.0	0.1	0.0	0.0	0.0	0.0	0.0	0.0	0.0	0.0	0.0	0.0	0.0	0.0	0.0	0.0	0.0	0.0	0.0	0.0	0.0		
5	0.1	0.3	0.4	0.0	0.1	0.1	0.0	0.1	0.1	0.0	0.1	0.1	0.0	0.0	0.0	0.0	0.0	0.0	0.0	0.0	0.0	0.0	0.0	0.0	0.0	0.0	0.0	0.0	0.0	0.0	0.0		
10	0.1	0.1	0.2	0.0	0.0	0.0	0.0	0.0	0.0	0.0	0.0	0.1	0.0	0.1	0.1	0.0	0.0	0.0	0.0	0.0	0.0	0.0	0.0	0.0	0.0	0.0	0.0	0.0	0.0	0.0	0.0		
15	0.2	0.2	0.4	0.0	0.0	0.0	0.0	0.0	0.1	0.0	0.0	0.0	0.1	0.0	0.2	0.0	0.0	0.0	0.0	0.0	0.0	0.0	0.0	0.0	0.0	0.0	0.0	0.0	0.0	0.0	0.0		
20	0.8	0.8	1.6	0.2	0.2	0.4	0.1	0.3	0.4	0.2	0.2	0.4	0.1	0.0	0.1	0.1	0.1	0.2	0.0	0.0	0.0	0.0	0.0	0.0	0.0	0.0	0.0	0.0	0.0	0.0	0.0		
25	1.6	2.4	3.9	0.7	0.9	1.6	0.4	0.6	1.0	0.2	0.4	0.6	0.1	0.2	0.4	0.1	0.2	0.3	0.0	0.0	0.0	0.0	0.0	0.0	0.0	0.1	0.0	0.0	0.0	0.0	0.0		
30	3.2	3.4	6.7	1.2	1.3	2.5	0.9	0.9	1.9	0.5	0.4	1.0	0.3	0.3	0.6	0.1	0.3	0.4	0.1	0.1	0.2	0.0	0.0	0.1	0.0	0.0	0.0	0.0	0.0	0.0	0.0		
35	4.2	4.1	8.4	1.5	1.3	2.8	0.9	0.8	1.7	0.8	0.8	1.6	0.6	0.9	1.5	0.1	0.2	0.4	0.2	0.0	0.2	0.0	0.0	0.1	0.0	0.0	0.0	0.0	0.0	0.0	0.0		
40	4.9	4.4	9.3	1.8	1.5	3.3	1.1	0.8	1.8	0.8	0.8	1.6	0.8	0.9	1.8	0.2	0.3	0.4	0.1	0.1	0.2	0.1	0.1	0.2	0.0	0.0	0.1	0.0	0.0	0.0	0.0		
45	4.3	4.3	8.6	1.2	1.1	2.3	0.5	0.9	1.5	0.8	1.1	1.9	1.3	0.7	2.0	0.3	0.2	0.5	0.1	0.1	0.2	0.0	0.1	0.1	0.0	0.0	0.0	0.0	0.0	0.0	0.0		
50	3.6	4.0	7.6	0.9	1.2	2.1	0.4	1.2	1.7	0.8	0.9	1.7	1.0	0.3	1.3	0.3	0.3	0.6	0.1	0.0	0.1	0.1	0.0	0.1	0.0	0.0	0.0	0.0	0.0	0.0	0.0		
55	4.3	3.2	7.5	0.8	1.3	2.2	1.0	0.7	1.6	0.9	0.7	1.6	1.3	0.3	1.5	0.2	0.3	0.5	0.1	0.0	0.1	0.0	0.0	0.0	0.0	0.0	0.0	0.0	0.0	0.0	0.0		
60	3.8	3.0	6.9	0.6	1.3	1.9	1.2	1.0	2.3	1.1	0.3	1.4	0.5	0.2	0.8	0.2	0.1	0.3	0.1	0.0	0.1	0.1	0.0	0.1	0.0	0.0	0.0	0.0	0.0	0.0	0.0		
65	4.6	3.9	8.5	0.7	1.9	2.7	2.1	1.3	3.4	1.1	0.4	1.5	0.4	0.1	0.5	0.2	0.0	0.3	0.0	0.0	0.0	0.0	0.0	0.0	0.0	0.0	0.0	0.0	0.0	0.0	0.0		
70	3.5	3.4	6.9	0.6	1.8	2.3	1.8	1.0	2.8	0.8	0.4	1.2	0.2	0.0	0.3	0.1	0.1	0.2	0.0	0.0	0.1	0.0	0.0	0.0	0.0	0.0	0.0	0.0	0.0	0.0	0.0		
75	4.0	4.5	8.5	0.4	2.8	3.1	2.6	1.4	4.0	0.7	0.2	0.9	0.2	0.0	0.3	0.1	0.1	0.2	0.0	0.0	0.0	0.0	0.0	0.0	0.0	0.0	0.0	0.0	0.0	0.0	0.0		
80	3.0	4.1	7.0	0.6	2.8	3.4	1.7	0.9	2.6	0.5	0.1	0.7	0.0	0.0	0.1	0.0	0.1	0.1	0.0	0.0	0.0	0.0	0.0	0.0	0.0	0.0	0.0	0.0	0.0	0.0	0.0		
85	1.7	3.3	4.9	0.5	2.4	3.0	0.8	0.7	1.6	0.2	0.0	0.3	0.1	0.1	0.1	0.0	0.0	0.0	0.0	0.0	0.0	0.0	0.0	0.0	0.0	0.0	0.0	0.0	0.0	0.0	0.0		
90	0.5	1.4	1.9	0.2	1.0	1.1	0.3	0.4	0.6	0.0	0.1	0.1	0.0	0.0	0.0	0.0	0.0	0.0	0.0	0.0	0.0	0.0	0.0	0.0	0.0	0.0	0.0	0.0	0.0	0.0	0.0		
95	0.2	0.4	0.5	0.0	0.2	0.2	0.1	0.2	0.3	0.0	0.0	0.0	0.0	0.0	0.0	0.0	0.0	0.0	0.0	0.0	0.0	0.0	0.0	0.0	0.0	0.0	0.0	0.0	0.0	0.0	0.0		
100	0.0	0.0	0.1	0.0	0.0	0.0	0.0	0.0	0.0	0.0	0.0	0.0	0.0	0.0	0.0	0.0	0.0	0.0	0.0	0.0	0.0	0.0	0.0	0.0	0.0	0.0	0.0	0.0	0.0	0.0	0.0		
105	0.0	0.0	0.0	0.0	0.0	0.0	0.0	0.0	0.0	0.0	0.0	0.0	0.0	0.0	0.0	0.0	0.0	0.0	0.0	0.0	0.0	0.0	0.0	0.0	0.0	0.0	0.0	0.0	0.0	0.0	0.0		
110	0.0	0.0	0.0	0.0	0.0	0.0	0.0	0.0	0.0	0.0	0.0	0.0	0.0	0.0	0.0	0.0	0.0	0.0	0.0	0.0	0.0	0.0	0.0	0.0	0.0	0.0	0.0	0.0	0.0	0.0	0.0		
115	0.0	0.0	0.0	0.0	0.0	0.0	0.0	0.0	0.0	0.0	0.0	0.0	0.0	0.0	0.0	0.0	0.0	0.0	0.0	0.0	0.0	0.0	0.0	0.0	0.0	0.0	0.0	0.0	0.0	0.0	0.0		
	48,7	51,3	100,0	12,0	23,2	35,3	16,2	13,3	29,5	9,7	7,1	16,8	7,2	4,4	11,6	2,1	2,3	4,4	0,9	0,4	1,4	0,4	0,3	0,8	0,1	0,1	0,3	0,0	0,0	0,0	0,0	0,0	

**Barrios: Viviendas clasificadas según el número de miembros, sexo y edad  
de la persona principal**

## Mercado



*Barrios: Viviendas clasificadas según el número de miembros, sexo y edad  
de la persona principal*

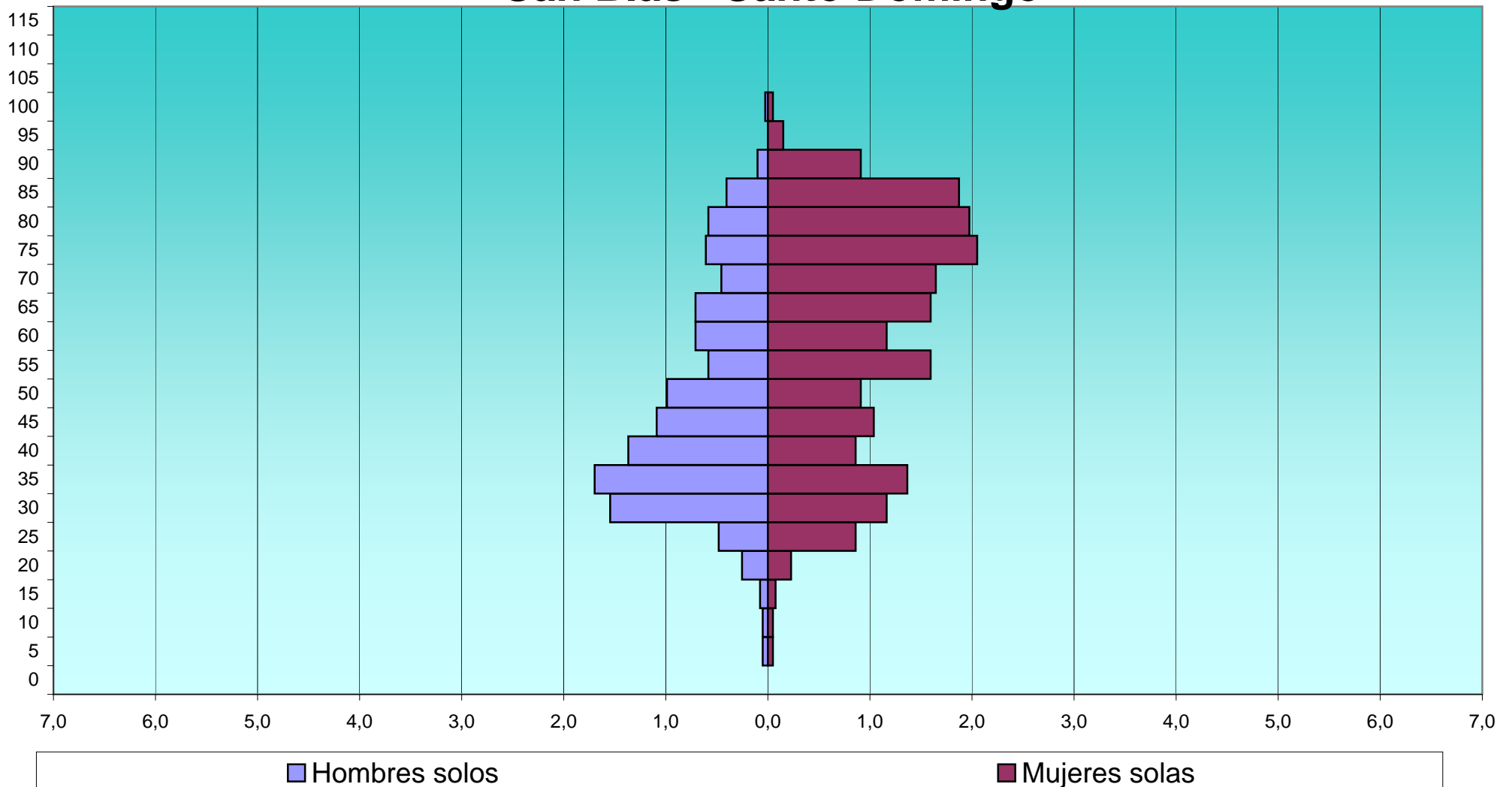
EDAD	Total			1			2			3			4			5			6			7			8			9			>= 10		
	H	M	T	H	M	T	H	M	T	H	M	T	H	M	T	H	M	T	H	M	T	H	M	T	H	M	T	H	M	T			
SAN BLAS - SANTO DOMINGO																																	
0	3	1	4	0	0	0	0	0	2	1	3	0	0	0	1	0	1	0	0	0	0	0	0	0	0	0	0	0	0	0	0		
5	9	13	22	2	2	4	5	3	8	0	1	1	3	4	1	2	3	0	1	1	0	0	0	0	0	0	1	1	0	0	0		
10	15	6	21	2	2	4	3	3	6	2	0	2	4	1	5	4	0	4	0	0	0	0	0	0	0	0	0	0	0	0	0		
15	6	14	20	3	3	6	1	2	3	1	5	6	0	3	3	0	1	1	1	0	1	0	0	0	0	0	0	0	0	0	0		
20	19	32	51	10	9	19	2	11	13	1	6	7	3	4	7	1	0	1	0	0	1	1	2	1	1	2	0	0	0	0	0		
25	58	93	151	19	34	53	21	20	41	5	17	22	5	8	13	4	5	9	2	5	7	0	3	3	1	1	2	1	0	1	0		
30	166	135	301	61	46	107	38	35	73	38	27	65	21	12	33	2	6	8	3	4	7	1	4	5	2	1	3	0	0	0	0		
35	203	184	387	67	54	121	42	40	82	38	39	77	34	36	70	12	6	18	6	6	12	3	1	4	1	0	1	0	2	2	0		
40	172	166	338	54	34	88	20	39	59	24	41	65	49	34	83	14	9	23	6	3	9	3	3	6	2	2	4	0	1	1	0		
45	185	161	346	43	41	84	35	37	72	38	38	76	54	30	84	11	8	19	3	4	7	0	1	1	0	2	2	1	0	1	0		
50	202	169	371	39	36	75	33	50	83	42	40	82	70	26	96	9	8	17	5	5	10	1	2	3	1	0	1	2	0	2	0		
55	187	158	345	23	63	86	31	43	74	57	32	89	56	9	65	13	7	20	6	0	6	0	2	2	1	0	1	0	2	2	0		
60	194	108	302	28	46	74	51	28	79	62	21	83	38	6	44	7	3	10	5	1	6	2	2	4	1	1	2	0	0	0	0		
65	167	120	287	28	63	91	68	41	109	32	7	39	27	5	32	5	2	7	2	2	4	4	0	4	1	0	1	0	0	0	0		
70	146	116	262	18	65	83	77	30	107	27	12	39	14	5	19	8	2	10	2	1	3	0	1	1	0	0	0	0	0	0	0		
75	132	128	260	24	81	105	69	27	96	20	12	32	13	6	19	4	2	6	2	0	2	0	0	0	0	0	0	0	0	0	0		
80	102	136	238	23	78	101	59	45	104	14	10	24	3	2	5	1	1	2	2	0	2	0	0	0	0	0	0	0	0	0	0		
85	62	100	162	16	74	90	34	15	49	8	5	13	3	5	8	1	1	2	0	0	0	0	0	0	0	0	0	0	0	0	0		
90	10	53	63	4	36	40	4	13	17	1	1	2	1	2	3	0	1	1	0	0	0	0	0	0	0	0	0	0	0	0	0		
95	2	8	10	0	6	6	1	1	2	0	1	1	1	0	1	0	0	0	0	0	0	0	0	0	0	0	0	0	0	0	0		
100	2	5	7	1	2	3	0	1	1	0	2	2	0	0	0	0	0	0	0	0	1	0	1	0	0	0	0	0	0	0	0		
105	0	0	0	0	0	0	0	0	0	0	0	0	0	0	0	0	0	0	0	0	0	0	0	0	0	0	0	0	0	0	0		
110	0	0	0	0	0	0	0	0	0	0	0	0	0	0	0	0	0	0	0	0	0	0	0	0	0	0	0	0	0	0	0		
115	0	0	0	0	0	0	0	0	0	0	0	0	0	0	0	0	0	0	0	0	0	0	0	0	0	0	0	0	0	0	0		
	2.042	1.906	3.948	465	775	1.240	594	484	1.078	412	318	730	397	197	594	98	64	162	45	32	77	16	20	36	11	8	19	4	6	10	0	2	

**Barrios: Viviendas clasificadas según el número de miembros, sexo y edad  
de la persona principal**

EDAD	Total %			1			2			3			4			5			6			7			8			9			>= 10		
	H	M	T	H	M	T	H	M	T	H	M	T	H	M	T	H	M	T	H	M	T	H	M	T	H	M	T	H	M	T			
SAN BLAS - SANTO DOMINGO																																	
0	0.1	0.0	0.1	0.0	0.0	0.0	0.0	0.0	0.0	0.1	0.0	0.1	0.0	0.0	0.0	0.0	0.0	0.0	0.0	0.0	0.0	0.0	0.0	0.0	0.0	0.0	0.0	0.0	0.0	0.0	0.0		
5	0.2	0.3	0.6	0.1	0.1	0.1	0.1	0.1	0.2	0.0	0.0	0.0	0.0	0.1	0.1	0.0	0.1	0.1	0.0	0.0	0.0	0.0	0.0	0.0	0.0	0.0	0.0	0.0	0.0	0.0	0.0		
10	0.4	0.2	0.5	0.1	0.1	0.1	0.1	0.1	0.2	0.1	0.0	0.1	0.1	0.0	0.1	0.1	0.0	0.1	0.0	0.0	0.0	0.0	0.0	0.0	0.0	0.0	0.0	0.0	0.0	0.0	0.0		
15	0.2	0.4	0.5	0.1	0.1	0.2	0.0	0.1	0.1	0.0	0.1	0.2	0.0	0.1	0.1	0.0	0.0	0.0	0.0	0.0	0.0	0.0	0.0	0.0	0.0	0.0	0.0	0.0	0.0	0.0	0.0		
20	0.5	0.8	1.3	0.3	0.2	0.5	0.1	0.3	0.3	0.0	0.2	0.2	0.1	0.1	0.2	0.0	0.0	0.0	0.0	0.0	0.0	0.0	0.1	0.0	0.0	0.1	0.0	0.0	0.0	0.0	0.0		
25	1.5	2.4	3.8	0.5	0.9	1.3	0.5	0.5	1.0	0.1	0.4	0.6	0.1	0.2	0.3	0.1	0.1	0.2	0.1	0.1	0.2	0.0	0.1	0.1	0.0	0.0	0.1	0.0	0.0	0.0	0.0		
30	4.2	3.4	7.6	1.5	1.2	2.7	1.0	0.9	1.8	1.0	0.7	1.6	0.5	0.3	0.8	0.1	0.2	0.2	0.1	0.1	0.2	0.0	0.1	0.1	0.1	0.0	0.1	0.0	0.0	0.0	0.0		
35	5.1	4.7	9.8	1.7	1.4	3.1	1.1	1.0	2.1	1.0	1.0	2.0	0.9	0.9	1.8	0.3	0.2	0.5	0.2	0.2	0.3	0.1	0.0	0.1	0.0	0.0	0.0	0.0	0.1	0.1	0.0		
40	4.4	4.2	8.6	1.4	0.9	2.2	0.5	1.0	1.5	0.6	1.0	1.6	1.2	0.9	2.1	0.4	0.2	0.6	0.2	0.1	0.2	0.1	0.1	0.2	0.1	0.1	0.1	0.0	0.0	0.0	0.0		
45	4.7	4.1	8.8	1.1	1.0	2.1	0.9	0.9	1.8	1.0	1.0	1.9	1.4	0.8	2.1	0.3	0.2	0.5	0.1	0.1	0.2	0.0	0.0	0.0	0.0	0.1	0.1	0.0	0.0	0.0	0.0		
50	5.1	4.3	9.4	1.0	0.9	1.9	0.8	1.3	2.1	1.1	1.0	2.1	1.8	0.7	2.4	0.2	0.2	0.4	0.1	0.1	0.3	0.0	0.1	0.1	0.0	0.0	0.0	0.1	0.0	0.1	0.0		
55	4.7	4.0	8.7	0.6	1.6	2.2	0.8	1.1	1.9	1.4	0.8	2.3	1.4	0.2	1.6	0.3	0.2	0.5	0.2	0.0	0.2	0.0	0.1	0.1	0.0	0.0	0.0	0.0	0.1	0.1	0.0		
60	4.9	2.7	7.6	0.7	1.2	1.9	1.3	0.7	2.0	1.6	0.5	2.1	1.0	0.2	1.1	0.2	0.1	0.3	0.1	0.0	0.2	0.1	0.1	0.1	0.0	0.0	0.1	0.0	0.0	0.0	0.0		
65	4.2	3.0	7.3	0.7	1.6	2.3	1.7	1.0	2.8	0.8	0.2	1.0	0.7	0.1	0.8	0.1	0.1	0.2	0.1	0.1	0.1	0.1	0.0	0.1	0.0	0.0	0.0	0.0	0.0	0.0	0.0		
70	3.7	2.9	6.6	0.5	1.6	2.1	2.0	0.8	2.7	0.7	0.3	1.0	0.4	0.1	0.5	0.2	0.1	0.3	0.1	0.0	0.1	0.0	0.0	0.0	0.0	0.0	0.0	0.0	0.0	0.0	0.0		
75	3.3	3.2	6.6	0.6	2.1	2.7	1.7	0.7	2.4	0.5	0.3	0.8	0.3	0.2	0.5	0.1	0.1	0.2	0.1	0.0	0.1	0.0	0.0	0.0	0.0	0.0	0.0	0.0	0.0	0.0	0.0		
80	2.6	3.4	6.0	0.6	2.0	2.6	1.5	1.1	2.6	0.4	0.3	0.6	0.1	0.1	0.1	0.0	0.0	0.1	0.1	0.0	0.1	0.0	0.0	0.0	0.0	0.0	0.0	0.0	0.0	0.0	0.0		
85	1.6	2.5	4.1	0.4	1.9	2.3	0.9	0.4	1.2	0.2	0.1	0.3	0.1	0.1	0.2	0.0	0.0	0.1	0.0	0.0	0.0	0.0	0.0	0.0	0.0	0.0	0.0	0.0	0.0	0.0	0.0		
90	0.3	1.3	1.6	0.1	0.9	1.0	0.1	0.3	0.4	0.0	0.0	0.1	0.0	0.1	0.1	0.0	0.0	0.0	0.0	0.0	0.0	0.0	0.0	0.0	0.0	0.0	0.0	0.0	0.0	0.0	0.0		
95	0.1	0.2	0.3	0.0	0.2	0.2	0.0	0.0	0.1	0.0	0.0	0.0	0.0	0.0	0.0	0.0	0.0	0.0	0.0	0.0	0.0	0.0	0.0	0.0	0.0	0.0	0.0	0.0	0.0	0.0	0.0		
100	0.1	0.1	0.2	0.0	0.1	0.1	0.0	0.0	0.0	0.0	0.1	0.1	0.0	0.0	0.0	0.0	0.0	0.0	0.0	0.0	0.0	0.0	0.0	0.0	0.0	0.0	0.0	0.0	0.0	0.0	0.0		
105	0.0	0.0	0.0	0.0	0.0	0.0	0.0	0.0	0.0	0.0	0.0	0.0	0.0	0.0	0.0	0.0	0.0	0.0	0.0	0.0	0.0	0.0	0.0	0.0	0.0	0.0	0.0	0.0	0.0	0.0	0.0		
110	0.0	0.0	0.0	0.0	0.0	0.0	0.0	0.0	0.0	0.0	0.0	0.0	0.0	0.0	0.0	0.0	0.0	0.0	0.0	0.0	0.0	0.0	0.0	0.0	0.0	0.0	0.0	0.0	0.0	0.0	0.0		
115	0.0	0.0	0.0	0.0	0.0	0.0	0.0	0.0	0.0	0.0	0.0	0.0	0.0	0.0	0.0	0.0	0.0	0.0	0.0	0.0	0.0	0.0	0.0	0.0	0.0	0.0	0.0	0.0	0.0	0.0	0.0		
	51,7	48,3	100,0	11,8	19,6	31,4	15,0	12,3	27,3	10,4	8,1	18,5	10,1	5,0	15,0	2,5	1,6	4,1	1,1	0,8	2,0	0,4	0,5	0,9	0,3	0,2	0,5	0,1	0,2	0,3	0,0		

**Barrios: Viviendas clasificadas según el número de miembros, sexo y edad  
de la persona principal**

## San Blas - Santo Domingo



*Barrios: Viviendas clasificadas según el número de miembros, sexo y edad  
de la persona principal*

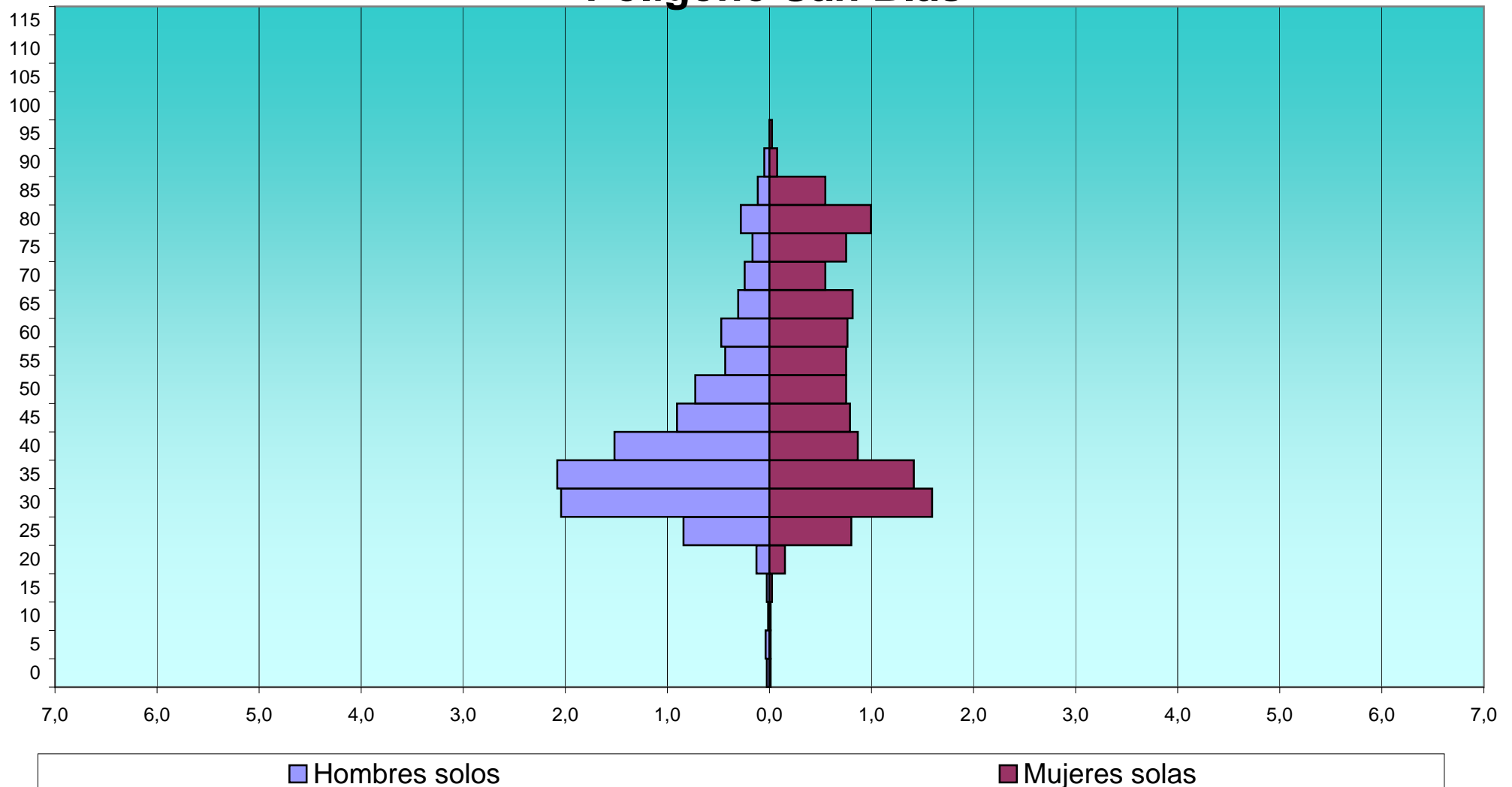
EDAD	Total			1			2			3			4			5			6			7			8			9			>= 10		
	H	M	T	H	M	T	H	M	T	H	M	T	H	M	T	H	M	T	H	M	T	H	M	T	H	M	T	H	M	T	H	M	T
POLIGONO SAN BLAS																																	
0	6	3	9	2	1	3	0	1	1	3	0	3	1	1	2	0	0	0	0	0	0	0	0	0	0	0	0	0	0	0	0	0	0
5	11	7	18	3	1	4	3	1	4	1	3	4	0	1	1	2	1	3	2	0	2	0	0	0	0	0	0	0	0	0	0	0	0
10	12	14	26	1	1	2	1	2	3	1	3	4	8	6	14	0	1	1	0	1	1	0	0	0	0	0	1	0	1	0	0	0	0
15	15	20	35	2	2	4	1	3	4	3	5	8	8	7	15	1	1	2	0	1	1	0	1	1	0	0	0	0	0	0	0	0	0
20	36	35	71	10	12	22	7	10	17	8	6	14	8	4	12	1	1	2	2	2	4	0	0	0	0	0	0	0	0	0	0	0	0
25	152	170	322	66	63	129	47	60	107	24	33	57	8	10	18	4	4	8	1	0	1	2	0	2	0	0	0	0	0	0	0	0	0
30	476	463	939	160	125	285	125	123	248	122	125	247	51	67	118	14	18	32	2	3	5	1	2	3	1	0	1	0	0	0	0	0	0
35	587	507	1.094	163	111	274	87	124	211	150	120	270	148	114	262	26	24	50	8	5	13	3	7	10	2	2	4	0	0	0	0	0	0
40	523	417	940	119	68	187	50	66	116	105	117	222	204	128	332	33	25	58	4	6	10	6	3	9	2	3	5	0	1	1	0	0	0
45	569	451	1.020	71	62	133	52	78	130	94	148	242	273	131	404	59	25	84	10	2	12	6	3	9	3	2	5	1	0	1	0	0	0
50	603	345	948	57	59	116	58	87	145	159	98	257	257	79	336	59	13	72	6	6	12	3	2	5	3	1	4	1	0	1	0	0	0
55	467	227	694	34	59	93	82	72	154	142	53	195	158	28	186	40	11	51	7	0	7	2	3	5	1	0	1	1	1	2	0	0	0
60	334	173	507	37	60	97	96	58	154	105	34	139	69	13	82	16	5	21	5	1	6	3	2	5	3	0	3	0	0	0	0	0	0
65	258	137	395	24	64	88	116	43	159	60	16	76	37	8	45	12	4	16	6	2	8	2	0	2	1	0	1	0	0	0	0	0	0
70	170	88	258	19	43	62	96	28	124	30	8	38	13	4	17	8	2	10	2	0	2	1	2	3	0	0	0	1	1	2	0	0	0
75	130	104	234	13	59	72	81	26	107	21	10	31	6	4	10	5	3	8	1	1	2	1	1	2	0	0	0	2	0	2	0	0	0
80	100	113	213	22	78	100	47	17	64	15	10	25	11	3	14	1	3	4	0	1	1	2	1	3	0	0	0	2	0	2	0	0	0
85	26	58	84	9	43	52	11	7	18	3	4	7	1	3	4	2	0	2	0	0	0	0	1	1	0	0	0	0	0	0	0	0	0
90	17	12	29	4	6	10	6	2	8	7	4	11	0	0	0	0	0	0	0	0	0	0	0	0	0	0	0	0	0	0	0	0	0
95	0	3	3	0	2	2	0	1	1	0	0	0	0	0	0	0	0	0	0	0	0	0	0	0	0	0	0	0	0	0	0	0	0
100	0	0	0	0	0	0	0	0	0	0	0	0	0	0	0	0	0	0	0	0	0	0	0	0	0	0	0	0	0	0	0	0	0
105	0	0	0	0	0	0	0	0	0	0	0	0	0	0	0	0	0	0	0	0	0	0	0	0	0	0	0	0	0	0	0	0	0
110	0	0	0	0	0	0	0	0	0	0	0	0	0	0	0	0	0	0	0	0	0	0	0	0	0	0	0	0	0	0	0	0	0
115	0	0	0	0	0	0	0	0	0	0	0	0	0	0	0	0	0	0	0	0	0	0	0	0	0	0	0	0	0	0	0	0	0
	4.492	3.347	7.839	816	919	1.735	966	809	1.775	###	797	1.850	###	611	1.872	283	141	424	56	31	87	32	28	60	16	8	24	9	3	12	0	0	0

**Barrios: Viviendas clasificadas según el número de miembros, sexo y edad  
de la persona principal**

EDAD	Total %			1			2			3			4			5			6			7			8			9			>= 10		
	H	M	T	H	M	T	H	M	T	H	M	T	H	M	T	H	M	T	H	M	T	H	M	T	H	M	T	H	M	T			
POLIGONO SAN BLAS																																	
0	0,1	0,0	0,1	0,0	0,0	0,0	0,0	0,0	0,0	0,0	0,0	0,0	0,0	0,0	0,0	0,0	0,0	0,0	0,0	0,0	0,0	0,0	0,0	0,0	0,0	0,0	0,0	0,0	0,0	0,0			
5	0,1	0,1	0,2	0,0	0,0	0,1	0,0	0,0	0,1	0,0	0,0	0,1	0,0	0,0	0,0	0,0	0,0	0,0	0,0	0,0	0,0	0,0	0,0	0,0	0,0	0,0	0,0	0,0	0,0	0,0			
10	0,2	0,2	0,3	0,0	0,0	0,0	0,0	0,0	0,0	0,0	0,0	0,1	0,1	0,1	0,2	0,0	0,0	0,0	0,0	0,0	0,0	0,0	0,0	0,0	0,0	0,0	0,0	0,0	0,0	0,0			
15	0,2	0,3	0,4	0,0	0,0	0,1	0,0	0,0	0,1	0,0	0,1	0,1	0,1	0,1	0,2	0,0	0,0	0,0	0,0	0,0	0,0	0,0	0,0	0,0	0,0	0,0	0,0	0,0	0,0	0,0			
20	0,5	0,4	0,9	0,1	0,2	0,3	0,1	0,1	0,2	0,1	0,1	0,2	0,1	0,1	0,2	0,0	0,0	0,0	0,0	0,0	0,1	0,0	0,0	0,0	0,0	0,0	0,0	0,0	0,0	0,0			
25	1,9	2,2	4,1	0,8	0,8	1,6	0,6	0,8	1,4	0,3	0,4	0,7	0,1	0,1	0,2	0,1	0,1	0,1	0,0	0,0	0,0	0,0	0,0	0,0	0,0	0,0	0,0	0,0	0,0	0,0			
30	6,1	5,9	12,0	2,0	1,6	3,6	1,6	1,6	3,2	1,6	1,6	3,2	0,7	0,9	1,5	0,2	0,2	0,4	0,0	0,0	0,1	0,0	0,0	0,0	0,0	0,0	0,0	0,0	0,0	0,0			
35	7,5	6,5	14,0	2,1	1,4	3,5	1,1	1,6	2,7	1,9	1,5	3,4	1,9	1,5	3,3	0,3	0,3	0,6	0,1	0,1	0,2	0,0	0,1	0,1	0,0	0,0	0,1	0,0	0,0	0,0			
40	6,7	5,3	12,0	1,5	0,9	2,4	0,6	0,8	1,5	1,3	1,5	2,8	2,6	1,6	4,2	0,4	0,3	0,7	0,1	0,1	0,1	0,1	0,0	0,1	0,0	0,0	0,1	0,0	0,0	0,0			
45	7,3	5,8	13,0	0,9	0,8	1,7	0,7	1,0	1,7	1,2	1,9	3,1	3,5	1,7	5,2	0,8	0,3	1,1	0,1	0,0	0,2	0,1	0,0	0,1	0,0	0,0	0,1	0,0	0,0	0,0			
50	7,7	4,4	12,1	0,7	0,8	1,5	0,7	1,1	1,8	2,0	1,3	3,3	3,3	1,0	4,3	0,8	0,2	0,9	0,1	0,1	0,2	0,0	0,0	0,1	0,0	0,0	0,1	0,0	0,0	0,0			
55	6,0	2,9	8,9	0,4	0,8	1,2	1,0	0,9	2,0	1,8	0,7	2,5	2,0	0,4	2,4	0,5	0,1	0,7	0,1	0,0	0,1	0,0	0,0	0,1	0,0	0,0	0,0	0,0	0,0	0,0			
60	4,3	2,2	6,5	0,5	0,8	1,2	1,2	0,7	2,0	1,3	0,4	1,8	0,9	0,2	1,0	0,2	0,1	0,3	0,1	0,0	0,1	0,0	0,0	0,1	0,0	0,0	0,0	0,0	0,0	0,0			
65	3,3	1,7	5,0	0,3	0,8	1,1	1,5	0,5	2,0	0,8	0,2	1,0	0,5	0,1	0,6	0,2	0,1	0,2	0,1	0,0	0,1	0,0	0,0	0,0	0,0	0,0	0,0	0,0	0,0	0,0			
70	2,2	1,1	3,3	0,2	0,5	0,8	1,2	0,4	1,6	0,4	0,1	0,5	0,2	0,1	0,2	0,1	0,0	0,1	0,0	0,0	0,0	0,0	0,0	0,0	0,0	0,0	0,0	0,0	0,0	0,0			
75	1,7	1,3	3,0	0,2	0,8	0,9	1,0	0,3	1,4	0,3	0,1	0,4	0,1	0,1	0,1	0,1	0,0	0,1	0,0	0,0	0,0	0,0	0,0	0,0	0,0	0,0	0,0	0,0	0,0	0,0			
80	1,3	1,4	2,7	0,3	1,0	1,3	0,6	0,2	0,8	0,2	0,1	0,3	0,1	0,0	0,2	0,0	0,0	0,1	0,0	0,0	0,0	0,0	0,0	0,0	0,0	0,0	0,0	0,0	0,0	0,0			
85	0,3	0,7	1,1	0,1	0,5	0,7	0,1	0,1	0,2	0,0	0,1	0,1	0,0	0,0	0,1	0,0	0,0	0,0	0,0	0,0	0,0	0,0	0,0	0,0	0,0	0,0	0,0	0,0	0,0	0,0			
90	0,2	0,2	0,4	0,1	0,1	0,1	0,1	0,0	0,1	0,1	0,1	0,1	0,0	0,0	0,0	0,0	0,0	0,0	0,0	0,0	0,0	0,0	0,0	0,0	0,0	0,0	0,0	0,0	0,0	0,0			
95	0,0	0,0	0,0	0,0	0,0	0,0	0,0	0,0	0,0	0,0	0,0	0,0	0,0	0,0	0,0	0,0	0,0	0,0	0,0	0,0	0,0	0,0	0,0	0,0	0,0	0,0	0,0	0,0	0,0	0,0			
100	0,0	0,0	0,0	0,0	0,0	0,0	0,0	0,0	0,0	0,0	0,0	0,0	0,0	0,0	0,0	0,0	0,0	0,0	0,0	0,0	0,0	0,0	0,0	0,0	0,0	0,0	0,0	0,0	0,0	0,0			
105	0,0	0,0	0,0	0,0	0,0	0,0	0,0	0,0	0,0	0,0	0,0	0,0	0,0	0,0	0,0	0,0	0,0	0,0	0,0	0,0	0,0	0,0	0,0	0,0	0,0	0,0	0,0	0,0	0,0	0,0			
110	0,0	0,0	0,0	0,0	0,0	0,0	0,0	0,0	0,0	0,0	0,0	0,0	0,0	0,0	0,0	0,0	0,0	0,0	0,0	0,0	0,0	0,0	0,0	0,0	0,0	0,0	0,0	0,0	0,0	0,0			
115	0,0	0,0	0,0	0,0	0,0	0,0	0,0	0,0	0,0	0,0	0,0	0,0	0,0	0,0	0,0	0,0	0,0	0,0	0,0	0,0	0,0	0,0	0,0	0,0	0,0	0,0	0,0	0,0	0,0	0,0			
	57,3	42,7	100,0	10,4	11,7	22,1	12,3	10,3	22,6	13,4	10,2	23,6	16,1	7,8	23,9	3,6	1,8	5,4	0,7	0,4	1,1	0,4	0,4	0,8	0,2	0,1	0,3	0,1	0,0	0,2	0,0		

**Barrios: Viviendas clasificadas según el número de miembros, sexo y edad  
de la persona principal**

## Polígono San Blas



*Barrios: Viviendas clasificadas según el número de miembros, sexo y edad  
de la persona principal*



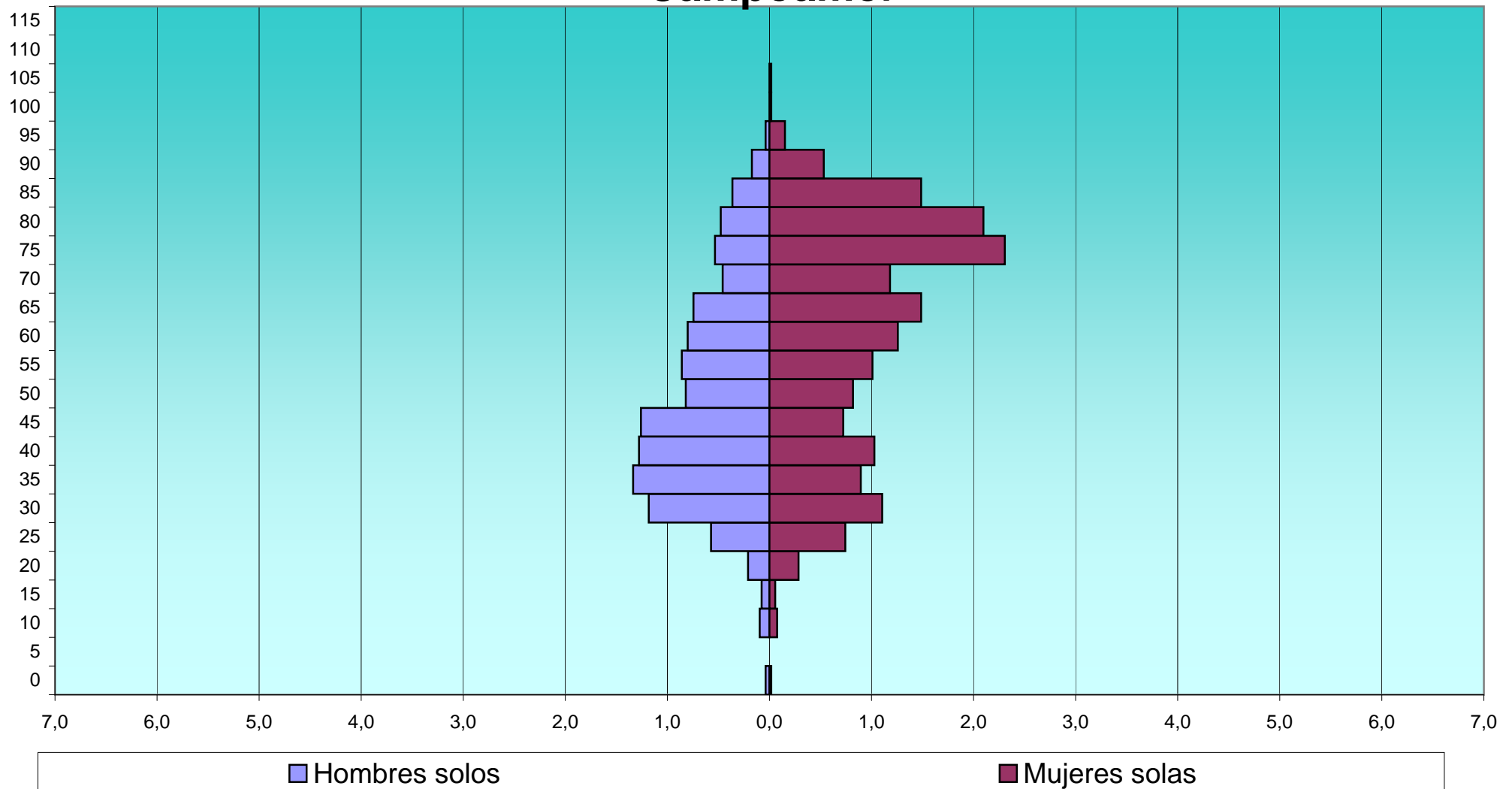
EDAD	Total			1			2			3			4			5			6			7			8			9			>= 10		
	H	M	T	H	M	T	H	M	T	H	M	T	H	M	T	H	M	T	H	M	T	H	M	T	H	M	T	H	M	T			
CAMPOAMOR																																	
0	8	3	11	2	1	3	2	0	2	0	1	1	0	0	0	3	1	4	1	0	1	0	0	0	0	0	0	0	0	0	0		
5	12	7	19	0	0	0	2	3	5	3	3	6	2	0	2	1	0	1	4	0	4	0	0	0	0	0	0	1	1	0	0		
10	20	12	32	5	4	9	1	1	2	3	2	5	3	1	4	3	1	4	3	1	4	2	1	3	0	0	0	1	1	0	0		
15	13	15	28	4	3	7	2	1	3	2	1	3	4	1	5	0	5	5	1	0	1	0	2	2	0	0	0	2	2	0	0		
20	40	63	103	11	15	26	8	13	21	10	16	26	6	8	14	2	2	4	2	4	6	0	3	3	1	1	2	0	1	1	0	0	
25	107	123	230	30	39	69	28	25	53	23	31	54	11	14	25	7	8	15	2	3	5	2	0	2	2	3	5	2	0	2	0	0	
30	215	215	430	62	58	120	54	55	109	44	35	79	22	35	57	14	10	24	8	10	18	6	4	10	2	5	7	1	3	4	2	0	2
35	259	232	491	70	47	117	48	55	103	49	54	103	46	42	88	25	24	49	7	6	13	6	2	8	4	0	4	0	0	0	4	2	6
40	265	222	487	67	54	121	42	43	85	54	49	103	51	43	94	23	17	40	14	7	21	10	3	13	2	3	5	2	2	4	0	1	1
45	259	213	472	66	38	104	37	52	89	51	52	103	67	37	104	20	15	35	6	10	16	3	4	7	8	2	10	1	3	4	0	0	0
50	263	180	443	43	43	86	35	56	91	60	42	102	91	19	110	20	9	29	8	5	13	2	3	5	3	1	4	0	2	2	1	0	1
55	231	169	400	45	53	98	57	50	107	57	33	90	48	22	70	13	4	17	4	3	7	4	2	6	3	1	4	0	1	1	0	0	0
60	284	159	443	42	66	108	94	44	138	80	24	104	44	9	53	12	9	21	7	2	9	2	2	4	1	2	3	1	0	1	1	1	2
65	248	164	412	39	78	117	114	51	165	51	25	76	27	8	35	12	1	13	1	0	1	2	1	3	1	0	1	1	0	1	0	0	0
70	200	116	316	24	62	86	105	31	136	43	13	56	20	6	26	3	3	6	2	1	3	2	0	2	1	0	1	0	0	0	0	0	0
75	174	199	373	28	121	149	105	53	158	24	12	36	7	8	15	6	1	7	0	2	2	1	0	1	2	2	4	0	0	0	1	0	1
80	119	163	282	25	110	135	71	40	111	17	9	26	4	2	6	1	1	2	1	1	2	0	0	0	0	0	0	0	0	0	0	0	0
85	74	112	186	19	78	97	44	23	67	7	8	15	3	2	5	0	0	0	0	1	1	0	0	0	0	0	0	1	0	1	0	0	0
90	26	42	68	9	28	37	13	10	23	3	2	5	1	2	3	0	0	0	0	0	0	0	0	0	0	0	0	0	0	0	0	0	0
95	3	12	15	2	8	10	0	2	2	1	1	2	0	0	0	0	1	1	0	0	0	0	0	0	0	0	0	0	0	0	0	0	0
100	0	1	1	0	1	1	0	0	0	0	0	0	0	0	0	0	0	0	0	0	0	0	0	0	0	0	0	0	0	0	0	0	0
105	0	1	1	0	1	1	0	0	0	0	0	0	0	0	0	0	0	0	0	0	0	0	0	0	0	0	0	0	0	0	0	0	0
110	0	0	0	0	0	0	0	0	0	0	0	0	0	0	0	0	0	0	0	0	0	0	0	0	0	0	0	0	0	0	0	0	0
115	0	0	0	0	0	0	0	0	0	0	0	0	0	0	0	0	0	0	0	0	0	0	0	0	0	0	0	0	0	0	0	0	0
	2.820	2.423	5.243	593	908	1.501	862	608	1.470	582	413	995	457	259	716	165	112	277	71	56	127	42	27	69	30	20	50	9	16	25	9	4	13

**Barrios: Viviendas clasificadas según el número de miembros, sexo y edad  
de la persona principal**

EDAD	Total %			1			2			3			4			5			6			7			8			9			>= 10		
	H	M	T	H	M	T	H	M	T	H	M	T	H	M	T	H	M	T	H	M	T	H	M	T	H	M	T	H	M	T	H	M	T
CAMPOAMOR																																	
0	0,2	0,1	0,2	0,0	0,0	0,1	0,0	0,0	0,0	0,0	0,0	0,0	0,0	0,0	0,0	0,1	0,0	0,1	0,0	0,0	0,0	0,0	0,0	0,0	0,0	0,0	0,0	0,0	0,0	0,0	0,0	0,0	0,0
5	0,2	0,1	0,4	0,0	0,0	0,0	0,0	0,1	0,1	0,1	0,1	0,1	0,0	0,0	0,0	0,0	0,0	0,0	0,1	0,0	0,1	0,0	0,0	0,0	0,0	0,0	0,0	0,0	0,0	0,0	0,0	0,0	0,0
10	0,4	0,2	0,6	0,1	0,1	0,2	0,0	0,0	0,0	0,1	0,0	0,1	0,1	0,0	0,1	0,1	0,0	0,1	0,1	0,0	0,1	0,0	0,1	0,0	0,0	0,0	0,0	0,0	0,0	0,0	0,0	0,0	0,0
15	0,2	0,3	0,5	0,1	0,1	0,1	0,0	0,0	0,1	0,0	0,0	0,1	0,1	0,0	0,1	0,0	0,1	0,1	0,0	0,0	0,0	0,0	0,0	0,0	0,0	0,0	0,0	0,0	0,0	0,0	0,0	0,0	0,0
20	0,8	1,2	2,0	0,2	0,3	0,5	0,2	0,2	0,4	0,2	0,3	0,5	0,1	0,2	0,3	0,0	0,0	0,1	0,0	0,1	0,1	0,0	0,1	0,1	0,0	0,0	0,0	0,0	0,0	0,0	0,0	0,0	0,0
25	2,0	2,3	4,4	0,6	0,7	1,3	0,5	0,5	1,0	0,4	0,6	1,0	0,2	0,3	0,5	0,1	0,2	0,3	0,0	0,1	0,1	0,0	0,0	0,0	0,0	0,1	0,1	0,0	0,0	0,0	0,0	0,0	0,0
30	4,1	4,1	8,2	1,2	1,1	2,3	1,0	1,0	2,1	0,8	0,7	1,5	0,4	0,7	1,1	0,3	0,2	0,5	0,2	0,2	0,3	0,1	0,1	0,2	0,0	0,1	0,1	0,0	0,1	0,1	0,0	0,0	0,0
35	4,9	4,4	9,4	1,3	0,9	2,2	0,9	1,0	2,0	0,9	1,0	2,0	0,9	0,8	1,7	0,5	0,5	0,9	0,1	0,1	0,2	0,1	0,0	0,2	0,1	0,0	0,1	0,0	0,0	0,0	0,1	0,0	0,1
40	5,1	4,2	9,3	1,3	1,0	2,3	0,8	0,8	1,6	1,0	0,9	2,0	1,0	0,8	1,8	0,4	0,3	0,8	0,3	0,1	0,4	0,2	0,1	0,2	0,0	0,1	0,1	0,0	0,0	0,1	0,0	0,0	0,0
45	4,9	4,1	9,0	1,3	0,7	2,0	0,7	1,0	1,7	1,0	1,0	2,0	1,3	0,7	2,0	0,4	0,3	0,7	0,1	0,2	0,3	0,1	0,1	0,1	0,2	0,0	0,2	0,0	0,1	0,1	0,0	0,0	0,0
50	5,0	3,4	8,4	0,8	0,8	1,6	0,7	1,1	1,7	1,1	0,8	1,9	1,7	0,4	2,1	0,4	0,2	0,6	0,2	0,1	0,2	0,0	0,1	0,1	0,1	0,0	0,1	0,0	0,0	0,0	0,0	0,0	0,0
55	4,4	3,2	7,6	0,9	1,0	1,9	1,1	1,0	2,0	1,1	0,6	1,7	0,9	0,4	1,3	0,2	0,1	0,3	0,1	0,1	0,1	0,1	0,0	0,1	0,1	0,0	0,1	0,0	0,0	0,0	0,0	0,0	0,0
60	5,4	3,0	8,4	0,8	1,3	2,1	1,8	0,8	2,6	1,5	0,5	2,0	0,8	0,2	1,0	0,2	0,2	0,4	0,1	0,0	0,2	0,0	0,0	0,1	0,0	0,0	0,1	0,0	0,0	0,0	0,0	0,0	0,0
65	4,7	3,1	7,9	0,7	1,5	2,2	2,2	1,0	3,1	1,0	0,5	1,4	0,5	0,2	0,7	0,2	0,0	0,2	0,0	0,0	0,0	0,0	0,0	0,1	0,0	0,0	0,0	0,0	0,0	0,0	0,0	0,0	0,0
70	3,8	2,2	6,0	0,5	1,2	1,6	2,0	0,6	2,6	0,8	0,2	1,1	0,4	0,1	0,5	0,1	0,1	0,1	0,0	0,0	0,1	0,0	0,0	0,0	0,0	0,0	0,0	0,0	0,0	0,0	0,0	0,0	0,0
75	3,3	3,8	7,1	0,5	2,3	2,8	2,0	1,0	3,0	0,5	0,2	0,7	0,1	0,2	0,3	0,1	0,0	0,1	0,0	0,0	0,0	0,0	0,0	0,0	0,0	0,0	0,1	0,0	0,0	0,0	0,0	0,0	0,0
80	2,3	3,1	5,4	0,5	2,1	2,6	1,4	0,8	2,1	0,3	0,2	0,5	0,1	0,0	0,1	0,0	0,0	0,0	0,0	0,0	0,0	0,0	0,0	0,0	0,0	0,0	0,0	0,0	0,0	0,0	0,0	0,0	0,0
85	1,4	2,1	3,5	0,4	1,5	1,9	0,8	0,4	1,3	0,1	0,2	0,3	0,1	0,0	0,1	0,0	0,0	0,0	0,0	0,0	0,0	0,0	0,0	0,0	0,0	0,0	0,0	0,0	0,0	0,0	0,0	0,0	0,0
90	0,5	0,8	1,3	0,2	0,5	0,7	0,2	0,2	0,4	0,1	0,0	0,1	0,0	0,0	0,1	0,0	0,0	0,0	0,0	0,0	0,0	0,0	0,0	0,0	0,0	0,0	0,0	0,0	0,0	0,0	0,0	0,0	0,0
95	0,1	0,2	0,3	0,0	0,2	0,2	0,0	0,0	0,0	0,0	0,0	0,0	0,0	0,0	0,0	0,0	0,0	0,0	0,0	0,0	0,0	0,0	0,0	0,0	0,0	0,0	0,0	0,0	0,0	0,0	0,0	0,0	0,0
100	0,0	0,0	0,0	0,0	0,0	0,0	0,0	0,0	0,0	0,0	0,0	0,0	0,0	0,0	0,0	0,0	0,0	0,0	0,0	0,0	0,0	0,0	0,0	0,0	0,0	0,0	0,0	0,0	0,0	0,0	0,0	0,0	0,0
105	0,0	0,0	0,0	0,0	0,0	0,0	0,0	0,0	0,0	0,0	0,0	0,0	0,0	0,0	0,0	0,0	0,0	0,0	0,0	0,0	0,0	0,0	0,0	0,0	0,0	0,0	0,0	0,0	0,0	0,0	0,0	0,0	0,0
110	0,0	0,0	0,0	0,0	0,0	0,0	0,0	0,0	0,0	0,0	0,0	0,0	0,0	0,0	0,0	0,0	0,0	0,0	0,0	0,0	0,0	0,0	0,0	0,0	0,0	0,0	0,0	0,0	0,0	0,0	0,0	0,0	0,0
115	0,0	0,0	0,0	0,0	0,0	0,0	0,0	0,0	0,0	0,0	0,0	0,0	0,0	0,0	0,0	0,0	0,0	0,0	0,0	0,0	0,0	0,0	0,0	0,0	0,0	0,0	0,0	0,0	0,0	0,0	0,0	0,0	0,0
	53,8	46,2	100,0	11,3	17,3	28,6	16,4	11,6	28,0	11,1	7,9	19,0	8,7	4,9	13,7	3,1	2,1	5,3	1,4	1,1	2,4	0,8	0,5	1,3	0,6	0,4	1,0	0,2	0,3	0,5	0,2	0,1	0,2

**Barrios: Viviendas clasificadas según el número de miembros, sexo y edad  
de la persona principal**

## Campoamor



*Barrios: Viviendas clasificadas según el número de miembros, sexo y edad  
de la persona principal*

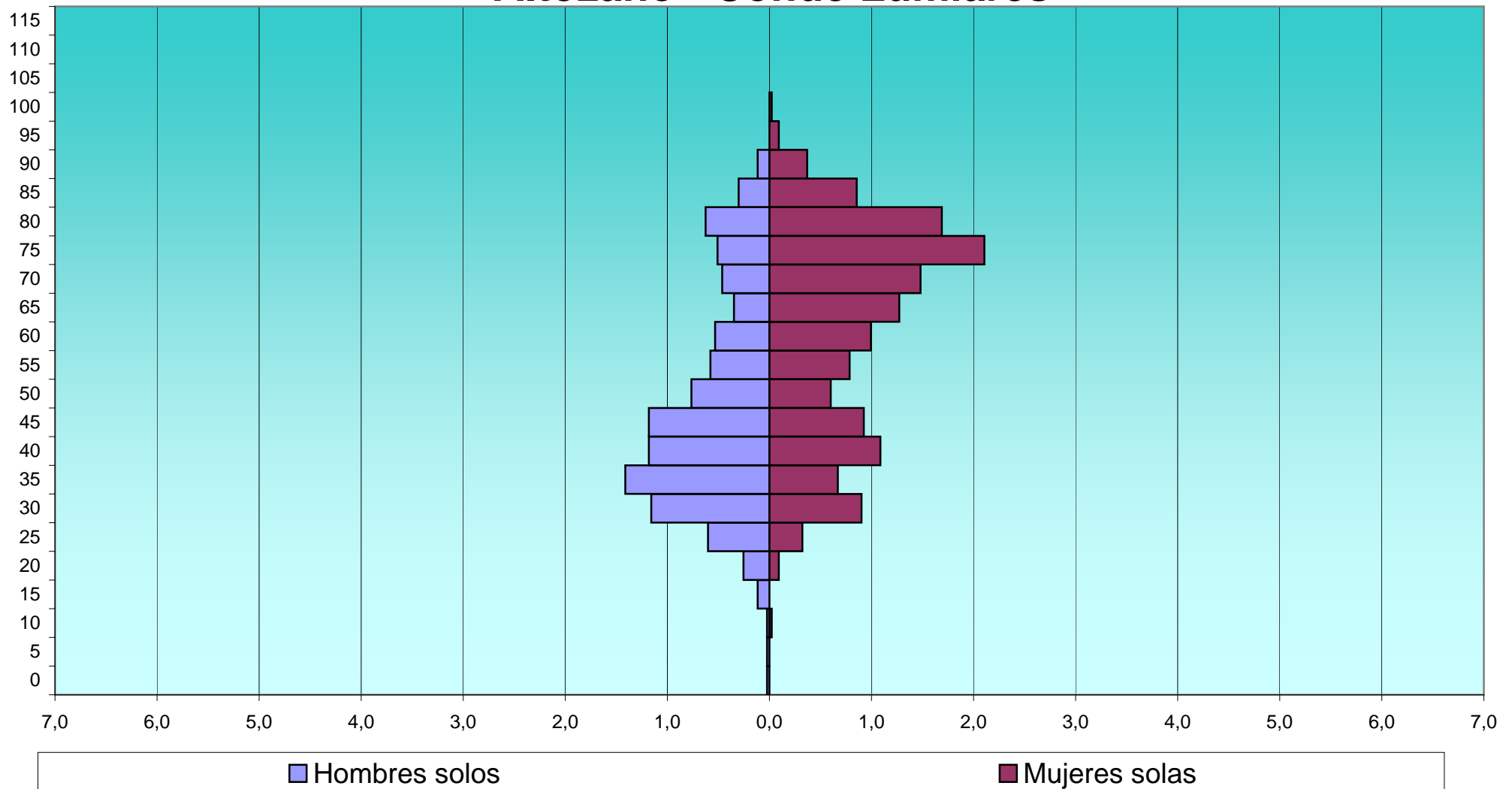
EDAD	Total			1			2			3			4			5			6			7			8			9			>= 10		
	H	M	T	H	M	T	H	M	T	H	M	T	H	M	T	H	M	T	H	M	T	H	M	T	H	M	T	H	M	T			
ALTOZANO - CONDE LUMIARES																																	
0	4	2	6	1	0	1	1	0	1	0	2	2	1	0	1	0	0	0	1	0	1	0	0	0	0	0	0	0	0	0	0		
5	7	4	11	1	0	1	1	0	1	3	2	5	1	1	2	1	1	2	0	0	0	0	0	0	0	0	0	0	0	0			
10	10	9	19	1	1	2	1	0	1	1	2	3	2	4	6	3	1	4	1	1	2	0	0	0	1	0	1	0	0	0			
15	19	11	30	5	0	5	3	3	6	7	1	8	3	4	7	1	3	4	0	0	0	0	0	0	0	0	0	0	0	0			
20	28	26	54	11	4	15	5	7	12	5	7	12	2	7	9	3	0	3	1	0	1	1	1	2	0	0	0	0	0	0			
25	61	68	129	26	14	40	12	25	37	10	13	23	7	10	17	5	3	8	1	2	3	0	1	1	0	0	0	0	0	0			
30	142	149	291	50	39	89	31	35	66	29	28	57	18	26	44	8	13	21	2	5	7	2	2	4	1	0	1	1	1	2			
35	235	193	428	61	29	90	46	36	82	42	58	100	58	53	111	13	10	23	6	2	8	7	3	10	2	0	2	0	2	2			
40	286	236	522	51	47	98	39	42	81	71	54	125	97	71	168	18	13	31	2	4	6	3	3	6	4	2	6	1	0	1			
45	305	227	532	51	40	91	38	53	91	58	65	123	121	49	170	23	11	34	10	2	12	3	5	8	1	1	2	0	1	1			
50	270	145	415	33	26	59	30	41	71	72	42	114	97	20	117	31	13	44	3	2	5	1	1	2	2	0	2	1	0	1			
55	226	118	344	25	34	59	53	39	92	72	28	100	53	11	64	15	4	19	5	2	7	1	0	1	1	0	1	1	0	1			
60	228	120	348	23	43	66	68	46	114	72	16	88	40	11	51	14	3	17	7	1	8	4	0	4	0	0	0	0	0	0			
65	211	124	335	15	55	70	112	44	156	48	15	63	27	4	31	6	1	7	1	3	4	1	1	2	0	1	1	1	0	1			
70	164	112	276	20	64	84	96	32	128	33	9	42	12	5	17	2	2	4	1	0	1	0	0	0	0	0	0	0	0	0			
75	137	123	260	22	91	113	86	20	106	23	6	29	3	1	4	2	4	6	1	1	2	0	0	0	0	0	0	0	0	0			
80	82	103	185	27	73	100	41	22	63	9	4	13	3	2	5	2	0	2	0	1	1	0	1	1	0	0	0	0	0	0			
85	32	61	93	13	37	50	11	18	29	7	5	12	0	1	1	0	0	0	1	0	1	0	0	0	0	0	0	0	0	0			
90	14	22	36	5	16	21	6	2	8	3	0	3	0	1	1	0	2	2	0	0	0	0	0	0	0	0	0	1	1	0			
95	0	4	4	0	4	4	0	0	0	0	0	0	0	0	0	0	0	0	0	0	0	0	0	0	0	0	0	0	0	0			
100	0	1	1	0	1	1	0	0	0	0	0	0	0	0	0	0	0	0	0	0	0	0	0	0	0	0	0	0	0	0			
105	0	0	0	0	0	0	0	0	0	0	0	0	0	0	0	0	0	0	0	0	0	0	0	0	0	0	0	0	0	0			
110	0	0	0	0	0	0	0	0	0	0	0	0	0	0	0	0	0	0	0	0	0	0	0	0	0	0	0	0	0	0			
115	0	0	0	0	0	0	0	0	0	0	0	0	0	0	0	0	0	0	0	0	0	0	0	0	0	0	0	0	0	0			
	2.461	1.858	4.319	441	618	1.059	680	465	1.145	565	357	922	545	281	826	147	84	231	43	26	69	23	18	41	12	4	16	5	5	10	0		

**Barrios: Viviendas clasificadas según el número de miembros, sexo y edad  
de la persona principal**

EDAD	Total %			1			2			3			4			5			6			7			8			9			>= 10		
	H	M	T	H	M	T	H	M	T	H	M	T	H	M	T	H	M	T	H	M	T	H	M	T	H	M	T	H	M	T			
ALTOZANO - CONDE LUMIARES																																	
0	0,1	0,0	0,1	0,0	0,0	0,0	0,0	0,0	0,0	0,0	0,0	0,0	0,0	0,0	0,0	0,0	0,0	0,0	0,0	0,0	0,0	0,0	0,0	0,0	0,0	0,0	0,0	0,0	0,0	0,0	0,0		
5	0,2	0,1	0,3	0,0	0,0	0,0	0,0	0,0	0,0	0,1	0,0	0,1	0,0	0,0	0,0	0,0	0,0	0,0	0,0	0,0	0,0	0,0	0,0	0,0	0,0	0,0	0,0	0,0	0,0	0,0	0,0		
10	0,2	0,2	0,4	0,0	0,0	0,0	0,0	0,0	0,0	0,0	0,0	0,1	0,0	0,1	0,1	0,0	0,1	0,0	0,0	0,0	0,0	0,0	0,0	0,0	0,0	0,0	0,0	0,0	0,0	0,0	0,0		
15	0,4	0,3	0,7	0,1	0,0	0,1	0,1	0,1	0,1	0,2	0,0	0,2	0,1	0,1	0,2	0,0	0,1	0,1	0,0	0,0	0,0	0,0	0,0	0,0	0,0	0,0	0,0	0,0	0,0	0,0	0,0		
20	0,6	0,6	1,3	0,3	0,1	0,3	0,1	0,2	0,3	0,1	0,2	0,3	0,0	0,2	0,2	0,1	0,0	0,1	0,0	0,0	0,0	0,0	0,0	0,0	0,0	0,0	0,0	0,0	0,0	0,0	0,0		
25	1,4	1,6	3,0	0,6	0,3	0,9	0,3	0,6	0,9	0,2	0,3	0,5	0,2	0,2	0,4	0,1	0,1	0,2	0,0	0,0	0,1	0,0	0,0	0,0	0,0	0,0	0,0	0,0	0,0	0,0	0,0		
30	3,3	3,4	6,7	1,2	0,9	2,1	0,7	0,8	1,5	0,7	0,6	1,3	0,4	0,6	1,0	0,2	0,3	0,5	0,0	0,1	0,2	0,0	0,0	0,1	0,0	0,0	0,0	0,0	0,0	0,0	0,0		
35	5,4	4,5	9,9	1,4	0,7	2,1	1,1	0,8	1,9	1,0	1,3	2,3	1,3	1,2	2,6	0,3	0,2	0,5	0,1	0,0	0,2	0,2	0,1	0,2	0,0	0,0	0,0	0,0	0,0	0,0	0,0		
40	6,6	5,5	12,1	1,2	1,1	2,3	0,9	1,0	1,9	1,6	1,3	2,9	2,2	1,6	3,9	0,4	0,3	0,7	0,0	0,1	0,1	0,1	0,1	0,1	0,1	0,0	0,1	0,0	0,0	0,0	0,0		
45	7,1	5,3	12,3	1,2	0,9	2,1	0,9	1,2	2,1	1,3	1,5	2,8	2,8	1,1	3,9	0,5	0,3	0,8	0,2	0,0	0,3	0,1	0,1	0,2	0,0	0,0	0,0	0,0	0,0	0,0	0,0		
50	6,3	3,4	9,6	0,8	0,6	1,4	0,7	0,9	1,6	1,7	1,0	2,6	2,2	0,5	2,7	0,7	0,3	1,0	0,1	0,0	0,1	0,0	0,0	0,0	0,0	0,0	0,0	0,0	0,0	0,0	0,0		
55	5,2	2,7	8,0	0,6	0,8	1,4	1,2	0,9	2,1	1,7	0,6	2,3	1,2	0,3	1,5	0,3	0,1	0,4	0,1	0,0	0,2	0,0	0,0	0,0	0,0	0,0	0,0	0,0	0,0	0,0	0,0		
60	5,3	2,8	8,1	0,5	1,0	1,5	1,6	1,1	2,6	1,7	0,4	2,0	0,9	0,3	1,2	0,3	0,1	0,4	0,2	0,0	0,2	0,1	0,0	0,1	0,0	0,0	0,0	0,0	0,0	0,0	0,0		
65	4,9	2,9	7,8	0,3	1,3	1,6	2,6	1,0	3,6	1,1	0,3	1,5	0,6	0,1	0,7	0,1	0,0	0,2	0,0	0,1	0,1	0,0	0,0	0,0	0,0	0,0	0,0	0,0	0,0	0,0	0,0		
70	3,8	2,6	6,4	0,5	1,5	1,9	2,2	0,7	3,0	0,8	0,2	1,0	0,3	0,1	0,4	0,0	0,0	0,1	0,0	0,0	0,0	0,0	0,0	0,0	0,0	0,0	0,0	0,0	0,0	0,0	0,0		
75	3,2	2,8	6,0	0,5	2,1	2,6	2,0	0,5	2,5	0,5	0,1	0,7	0,1	0,0	0,1	0,0	0,1	0,1	0,0	0,0	0,0	0,0	0,0	0,0	0,0	0,0	0,0	0,0	0,0	0,0	0,0		
80	1,9	2,4	4,3	0,6	1,7	2,3	0,9	0,5	1,5	0,2	0,1	0,3	0,1	0,0	0,1	0,0	0,0	0,0	0,0	0,0	0,0	0,0	0,0	0,0	0,0	0,0	0,0	0,0	0,0	0,0	0,0		
85	0,7	1,4	2,2	0,3	0,9	1,2	0,3	0,4	0,7	0,2	0,1	0,3	0,0	0,0	0,0	0,0	0,0	0,0	0,0	0,0	0,0	0,0	0,0	0,0	0,0	0,0	0,0	0,0	0,0	0,0	0,0		
90	0,3	0,5	0,8	0,1	0,4	0,5	0,1	0,0	0,2	0,1	0,0	0,1	0,0	0,0	0,0	0,0	0,0	0,0	0,0	0,0	0,0	0,0	0,0	0,0	0,0	0,0	0,0	0,0	0,0	0,0	0,0		
95	0,0	0,1	0,1	0,0	0,1	0,1	0,0	0,0	0,0	0,0	0,0	0,0	0,0	0,0	0,0	0,0	0,0	0,0	0,0	0,0	0,0	0,0	0,0	0,0	0,0	0,0	0,0	0,0	0,0	0,0	0,0		
100	0,0	0,0	0,0	0,0	0,0	0,0	0,0	0,0	0,0	0,0	0,0	0,0	0,0	0,0	0,0	0,0	0,0	0,0	0,0	0,0	0,0	0,0	0,0	0,0	0,0	0,0	0,0	0,0	0,0	0,0	0,0		
105	0,0	0,0	0,0	0,0	0,0	0,0	0,0	0,0	0,0	0,0	0,0	0,0	0,0	0,0	0,0	0,0	0,0	0,0	0,0	0,0	0,0	0,0	0,0	0,0	0,0	0,0	0,0	0,0	0,0	0,0	0,0		
110	0,0	0,0	0,0	0,0	0,0	0,0	0,0	0,0	0,0	0,0	0,0	0,0	0,0	0,0	0,0	0,0	0,0	0,0	0,0	0,0	0,0	0,0	0,0	0,0	0,0	0,0	0,0	0,0	0,0	0,0	0,0		
115	0,0	0,0	0,0	0,0	0,0	0,0	0,0	0,0	0,0	0,0	0,0	0,0	0,0	0,0	0,0	0,0	0,0	0,0	0,0	0,0	0,0	0,0	0,0	0,0	0,0	0,0	0,0	0,0	0,0	0,0	0,0		
	57,0	43,0	100,0	10,2	14,3	24,5	15,7	10,8	26,5	13,1	8,3	21,3	12,6	6,5	19,1	3,4	1,9	5,3	1,0	0,6	1,6	0,5	0,4	0,9	0,3	0,1	0,4	0,1	0,1	0,2	0,0	0,0	

**Barrios: Viviendas clasificadas según el número de miembros, sexo y edad  
de la persona principal**

## Altozano - Conde Lumiares



*Barrios: Viviendas clasificadas según el número de miembros, sexo y edad  
de la persona principal*

EDAD	Total			1			2			3			4			5			6			7			8			9			>= 10		
	H	M	T	H	M	T	H	M	T	H	M	T	H	M	T	H	M	T	H	M	T	H	M	T	H	M	T	H	M	T			
LOS ANGELES																																	
0	7	4	11	0	3	3	2	0	2	0	0	0	4	1	5	1	0	1	0	0	0	0	0	0	0	0	0	0	0	0	0		
5	8	10	18	1	2	3	2	3	5	1	2	3	1	0	1	3	1	4	0	1	1	0	1	1	0	0	0	0	0	0	0		
10	10	15	25	2	5	7	0	2	2	3	3	6	3	0	3	1	3	4	0	1	1	1	1	2	0	0	0	0	0	0	0		
15	18	17	35	4	3	7	4	3	7	3	5	8	3	3	6	1	1	2	1	0	1	2	1	3	0	0	0	0	1	1	0	0	
20	39	30	69	14	8	22	9	8	17	6	3	9	2	4	6	3	3	6	2	1	3	1	3	4	1	0	1	0	0	0	1	0	1
25	98	120	218	36	29	65	33	31	64	14	27	41	8	16	24	4	7	11	1	6	7	1	3	4	1	1	2	0	0	0	0	0	0
30	229	171	400	92	40	132	38	43	81	47	33	80	32	27	59	14	11	25	2	6	8	3	5	8	0	2	2	0	2	2	1	2	3
35	312	228	540	90	62	152	55	48	103	66	57	123	55	37	92	24	12	36	11	6	17	6	2	8	1	1	2	2	1	3	2	2	4
40	282	233	515	70	32	102	41	47	88	55	67	122	73	51	124	24	24	48	7	5	12	5	4	9	3	1	4	3	1	4	1	1	2
45	272	167	439	53	22	75	43	43	86	47	51	98	84	33	117	28	7	35	9	4	13	4	5	9	2	0	2	1	1	2	1	1	2
50	246	133	379	41	28	69	28	37	65	64	29	93	78	22	100	18	9	27	11	1	12	3	3	6	3	2	5	0	1	1	0	1	1
55	240	115	355	30	30	60	42	35	77	82	30	112	60	14	74	10	2	12	9	3	12	3	0	3	2	0	2	1	0	1	1	1	2
60	211	114	325	29	44	73	71	33	104	54	24	78	35	9	44	10	2	12	4	1	5	5	1	6	2	0	2	0	0	0	1	0	1
65	210	117	327	20	64	84	100	32	132	58	13	71	22	6	28	7	1	8	2	1	3	1	0	1	0	0	0	0	0	0	0	0	0
70	145	123	268	14	75	89	84	31	115	28	8	36	7	3	10	9	2	11	2	1	3	1	2	3	0	1	1	0	0	0	0	0	0
75	131	102	233	20	72	92	72	18	90	24	7	31	9	2	11	2	1	3	2	1	3	2	1	3	0	0	0	0	0	0	0	0	0
80	84	106	190	14	76	90	49	19	68	11	5	16	2	2	4	6	3	9	0	0	0	1	0	1	0	0	0	0	1	1	1	0	1
85	46	70	116	11	48	59	25	15	40	8	4	12	1	1	2	0	2	2	1	0	1	0	0	0	0	0	0	0	0	0	0	0	0
90	14	29	43	2	23	25	9	3	12	1	1	2	1	1	2	0	0	0	1	0	1	0	1	1	0	0	0	0	0	0	0	0	0
95	1	6	7	1	5	6	0	0	0	0	1	1	0	0	0	0	0	0	0	0	0	0	0	0	0	0	0	0	0	0	0	0	0
100	0	1	1	0	0	0	0	0	0	0	0	0	0	1	1	0	0	0	0	0	0	0	0	0	0	0	0	0	0	0	0	0	0
105	0	0	0	0	0	0	0	0	0	0	0	0	0	0	0	0	0	0	0	0	0	0	0	0	0	0	0	0	0	0	0	0	0
110	0	0	0	0	0	0	0	0	0	0	0	0	0	0	0	0	0	0	0	0	0	0	0	0	0	0	0	0	0	0	0	0	0
115	0	0	0	0	0	0	0	0	0	0	0	0	0	0	0	0	0	0	0	0	0	0	0	0	0	0	0	0	0	0	0	0	0
	2.603	1.911	4.514	544	671	1.215	707	451	1.158	572	370	942	480	233	713	165	91	256	65	38	103	39	33	72	15	8	23	7	8	15	9	8	17

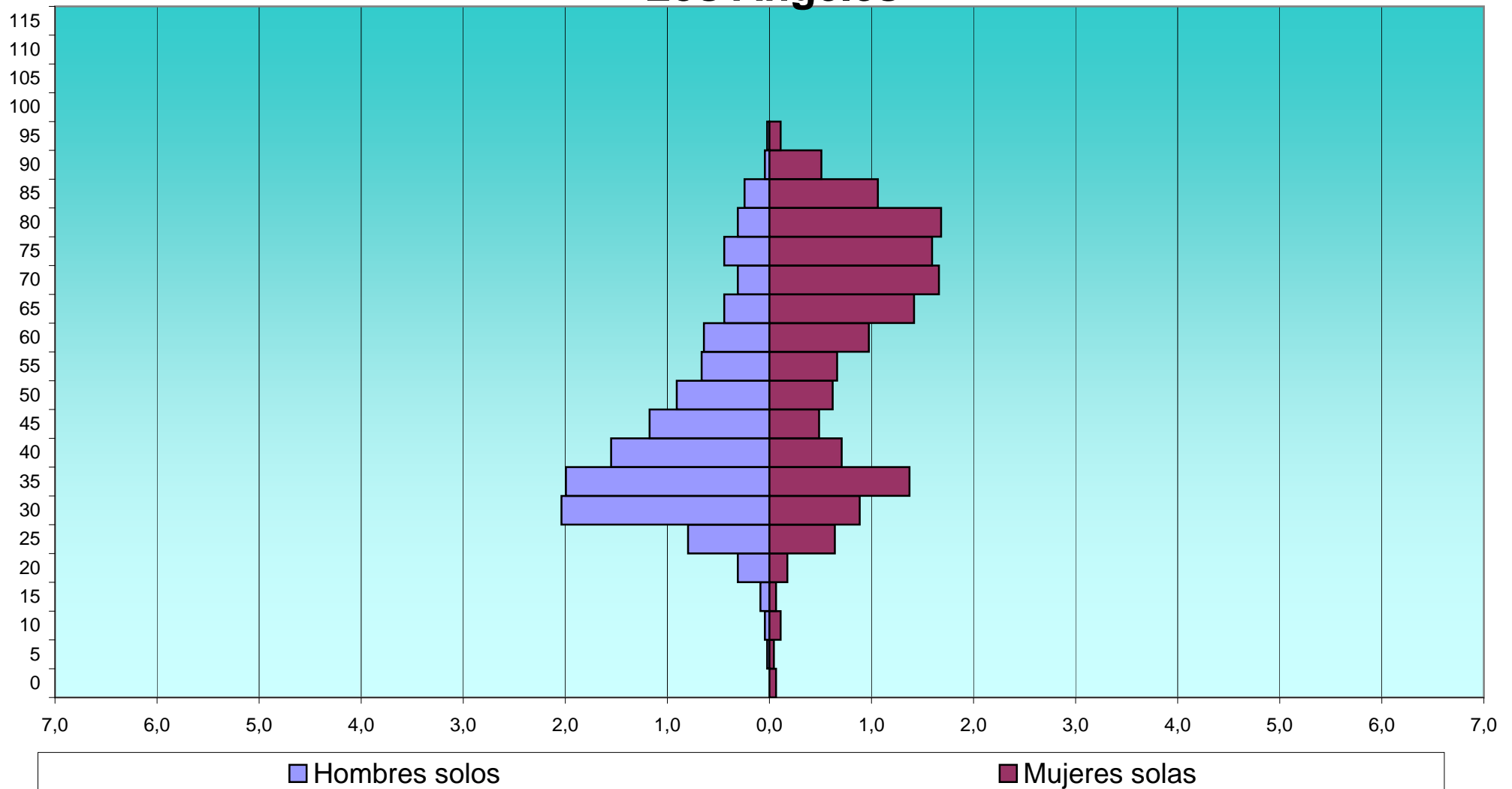
**Barrios: Viviendas clasificadas según el número de miembros, sexo y edad  
de la persona principal**

EDAD	Total %			1			2			3			4			5			6			7			8			9			>= 10		
	H	M	T	H	M	T	H	M	T	H	M	T	H	M	T	H	M	T	H	M	T	H	M	T	H	M	T	H	M	T	H	M	T
LOS ANGELES																																	
0	0,2	0,1	0,2	0,0	0,1	0,1	0,0	0,0	0,0	0,0	0,0	0,0	0,1	0,0	0,1	0,0	0,0	0,0	0,0	0,0	0,0	0,0	0,0	0,0	0,0	0,0	0,0	0,0	0,0	0,0	0,0	0,0	0,0
5	0,2	0,2	0,4	0,0	0,0	0,1	0,0	0,1	0,1	0,0	0,0	0,1	0,0	0,0	0,0	0,1	0,0	0,1	0,0	0,0	0,0	0,0	0,0	0,0	0,0	0,0	0,0	0,0	0,0	0,0	0,0	0,0	0,0
10	0,2	0,3	0,6	0,0	0,1	0,2	0,0	0,0	0,0	0,1	0,1	0,1	0,1	0,0	0,1	0,0	0,1	0,1	0,0	0,0	0,0	0,0	0,0	0,0	0,0	0,0	0,0	0,0	0,0	0,0	0,0	0,0	0,0
15	0,4	0,4	0,8	0,1	0,1	0,2	0,1	0,1	0,2	0,1	0,1	0,2	0,1	0,1	0,1	0,0	0,0	0,0	0,0	0,0	0,0	0,0	0,0	0,1	0,0	0,0	0,0	0,0	0,0	0,0	0,0	0,0	0,0
20	0,9	0,7	1,5	0,3	0,2	0,5	0,2	0,2	0,4	0,1	0,1	0,2	0,0	0,1	0,1	0,1	0,1	0,1	0,0	0,0	0,1	0,0	0,1	0,1	0,0	0,0	0,0	0,0	0,0	0,0	0,0	0,0	0,0
25	2,2	2,7	4,8	0,8	0,6	1,4	0,7	0,7	1,4	0,3	0,6	0,9	0,2	0,4	0,5	0,1	0,2	0,2	0,0	0,1	0,2	0,0	0,1	0,1	0,0	0,0	0,0	0,0	0,0	0,0	0,0	0,0	0,0
30	5,1	3,8	8,9	2,0	0,9	2,9	0,8	1,0	1,8	1,0	0,7	1,8	0,7	0,6	1,3	0,3	0,2	0,6	0,0	0,1	0,2	0,1	0,1	0,2	0,0	0,0	0,0	0,0	0,0	0,0	0,0	0,0	0,1
35	6,9	5,1	12,0	2,0	1,4	3,4	1,2	1,1	2,3	1,5	1,3	2,7	1,2	0,8	2,0	0,5	0,3	0,8	0,2	0,1	0,4	0,1	0,0	0,2	0,0	0,0	0,0	0,0	0,0	0,1	0,0	0,0	0,1
40	6,2	5,2	11,4	1,6	0,7	2,3	0,9	1,0	1,9	1,2	1,5	2,7	1,6	1,1	2,7	0,5	0,5	1,1	0,2	0,1	0,3	0,1	0,1	0,2	0,1	0,0	0,1	0,1	0,0	0,1	0,0	0,0	0,0
45	6,0	3,7	9,7	1,2	0,5	1,7	1,0	1,0	1,9	1,0	1,1	2,2	1,9	0,7	2,6	0,6	0,2	0,8	0,2	0,1	0,3	0,1	0,1	0,2	0,0	0,0	0,0	0,0	0,0	0,0	0,0	0,0	0,0
50	5,4	2,9	8,4	0,9	0,6	1,5	0,6	0,8	1,4	1,4	0,6	2,1	1,7	0,5	2,2	0,4	0,2	0,6	0,2	0,0	0,3	0,1	0,1	0,1	0,1	0,0	0,1	0,0	0,0	0,0	0,0	0,0	0,0
55	5,3	2,5	7,9	0,7	0,7	1,3	0,9	0,8	1,7	1,8	0,7	2,5	1,3	0,3	1,6	0,2	0,0	0,3	0,2	0,1	0,3	0,1	0,0	0,1	0,0	0,0	0,0	0,0	0,0	0,0	0,0	0,0	0,0
60	4,7	2,5	7,2	0,6	1,0	1,6	1,6	0,7	2,3	1,2	0,5	1,7	0,8	0,2	1,0	0,2	0,0	0,3	0,1	0,0	0,1	0,1	0,0	0,1	0,0	0,0	0,0	0,0	0,0	0,0	0,0	0,0	0,0
65	4,7	2,6	7,2	0,4	1,4	1,9	2,2	0,7	2,9	1,3	0,3	1,6	0,5	0,1	0,6	0,2	0,0	0,2	0,0	0,0	0,1	0,0	0,0	0,0	0,0	0,0	0,0	0,0	0,0	0,0	0,0	0,0	0,0
70	3,2	2,7	5,9	0,3	1,7	2,0	1,9	0,7	2,5	0,6	0,2	0,8	0,2	0,1	0,2	0,2	0,0	0,2	0,0	0,0	0,1	0,0	0,0	0,1	0,0	0,0	0,0	0,0	0,0	0,0	0,0	0,0	0,0
75	2,9	2,3	5,2	0,4	1,6	2,0	1,6	0,4	2,0	0,5	0,2	0,7	0,2	0,0	0,2	0,0	0,0	0,1	0,0	0,0	0,1	0,0	0,0	0,1	0,0	0,0	0,0	0,0	0,0	0,0	0,0	0,0	0,0
80	1,9	2,3	4,2	0,3	1,7	2,0	1,1	0,4	1,5	0,2	0,1	0,4	0,0	0,0	0,1	0,1	0,1	0,2	0,0	0,0	0,0	0,0	0,0	0,0	0,0	0,0	0,0	0,0	0,0	0,0	0,0	0,0	0,0
85	1,0	1,6	2,6	0,2	1,1	1,3	0,6	0,3	0,9	0,2	0,1	0,3	0,0	0,0	0,0	0,0	0,0	0,0	0,0	0,0	0,0	0,0	0,0	0,0	0,0	0,0	0,0	0,0	0,0	0,0	0,0	0,0	0,0
90	0,3	0,6	1,0	0,0	0,5	0,6	0,2	0,1	0,3	0,0	0,0	0,0	0,0	0,0	0,0	0,0	0,0	0,0	0,0	0,0	0,0	0,0	0,0	0,0	0,0	0,0	0,0	0,0	0,0	0,0	0,0	0,0	0,0
95	0,0	0,1	0,2	0,0	0,1	0,1	0,0	0,0	0,0	0,0	0,0	0,0	0,0	0,0	0,0	0,0	0,0	0,0	0,0	0,0	0,0	0,0	0,0	0,0	0,0	0,0	0,0	0,0	0,0	0,0	0,0	0,0	0,0
100	0,0	0,0	0,0	0,0	0,0	0,0	0,0	0,0	0,0	0,0	0,0	0,0	0,0	0,0	0,0	0,0	0,0	0,0	0,0	0,0	0,0	0,0	0,0	0,0	0,0	0,0	0,0	0,0	0,0	0,0	0,0	0,0	0,0
105	0,0	0,0	0,0	0,0	0,0	0,0	0,0	0,0	0,0	0,0	0,0	0,0	0,0	0,0	0,0	0,0	0,0	0,0	0,0	0,0	0,0	0,0	0,0	0,0	0,0	0,0	0,0	0,0	0,0	0,0	0,0	0,0	0,0
110	0,0	0,0	0,0	0,0	0,0	0,0	0,0	0,0	0,0	0,0	0,0	0,0	0,0	0,0	0,0	0,0	0,0	0,0	0,0	0,0	0,0	0,0	0,0	0,0	0,0	0,0	0,0	0,0	0,0	0,0	0,0	0,0	0,0
115	0,0	0,0	0,0	0,0	0,0	0,0	0,0	0,0	0,0	0,0	0,0	0,0	0,0	0,0	0,0	0,0	0,0	0,0	0,0	0,0	0,0	0,0	0,0	0,0	0,0	0,0	0,0	0,0	0,0	0,0	0,0	0,0	0,0
	57,7	42,3	100,0	12,1	14,9	26,9	15,7	10,0	25,7	12,7	8,2	20,9	10,6	5,2	15,8	3,7	2,0	5,7	1,4	0,8	2,3	0,9	0,7	1,6	0,3	0,2	0,5	0,2	0,2	0,3	0,2	0,2	0,4

**Barrios: Viviendas clasificadas según el número de miembros, sexo y edad  
de la persona principal**



## Los Ángeles



*Barrios: Viviendas clasificadas según el número de miembros, sexo y edad  
de la persona principal*

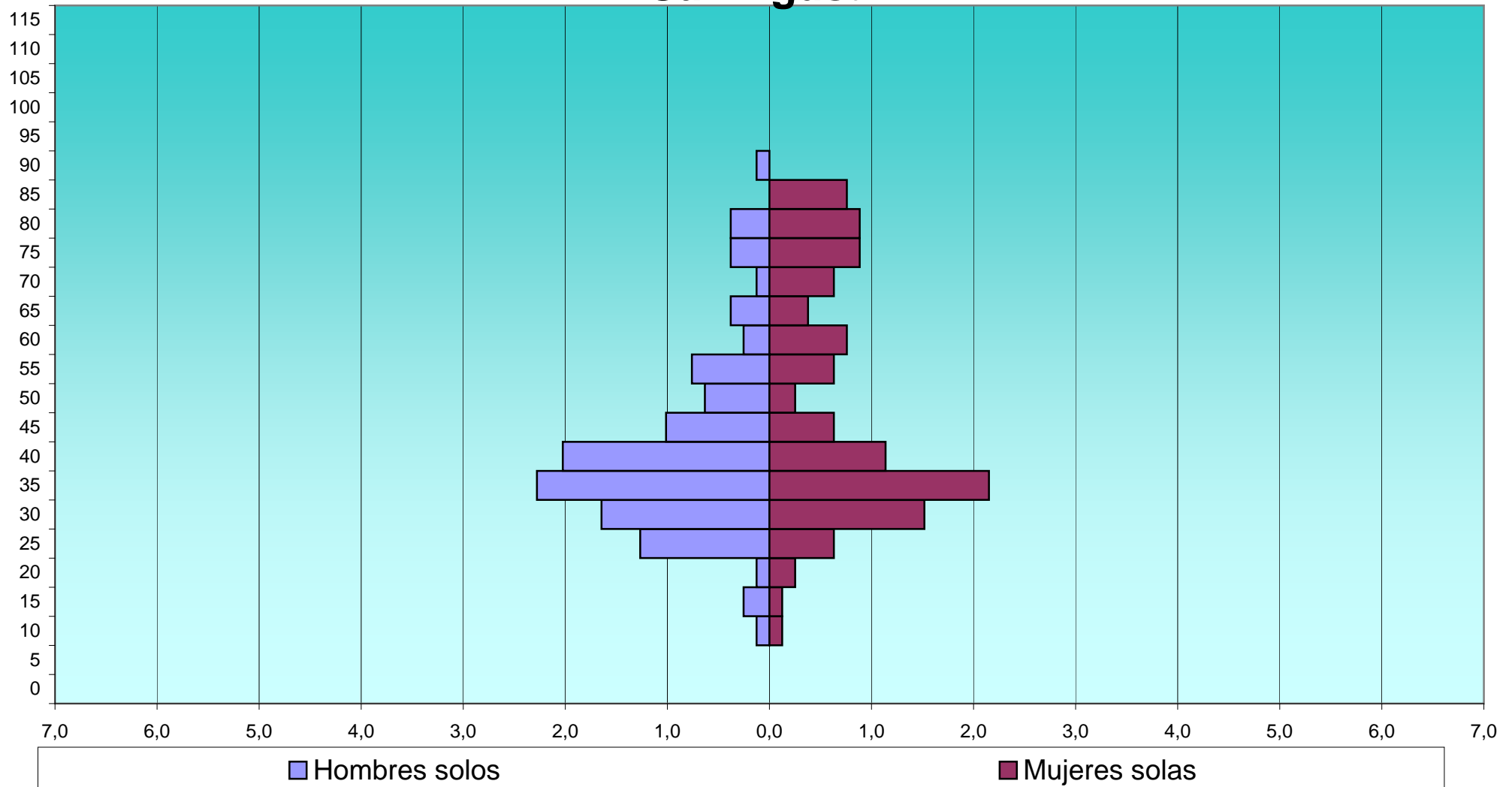
EDAD	Total			1			2			3			4			5			6			7			8			9			>= 10		
	H	M	T	H	M	T	H	M	T	H	M	T	H	M	T	H	M	T	H	M	T	H	M	T	H	M	T	H	M	T	H	M	T
SAN AGUSTIN																																	
0	1	0	1	0	0	0	0	0	0	0	0	0	1	0	1	0	0	0	0	0	0	0	0	0	0	0	0	0	0	0	0	0	0
5	1	2	3	0	0	0	0	1	1	0	0	0	1	0	1	0	1	1	0	0	0	0	0	0	0	0	0	0	0	0	0	0	0
10	3	2	5	1	1	2	0	0	0	0	0	0	1	1	2	1	0	1	0	0	0	0	0	0	0	0	0	0	0	0	0	0	0
15	6	3	9	2	1	3	1	0	1	1	1	2	1	1	2	1	0	1	0	0	0	0	0	0	0	0	0	0	0	0	0	0	0
20	5	12	17	1	2	3	2	7	9	1	2	3	1	1	2	0	0	0	0	0	0	0	0	0	0	0	0	0	0	0	0	0	0
25	30	25	55	10	5	15	9	11	20	8	7	15	3	2	5	0	0	0	0	0	0	0	0	0	0	0	0	0	0	0	0	0	0
30	38	47	85	13	12	25	11	8	19	7	16	23	4	10	14	2	0	2	0	0	0	1	1	1	0	1	0	0	0	0	0	0	0
35	58	58	116	18	17	35	5	8	13	9	11	20	14	16	30	8	5	13	2	1	3	0	0	0	2	0	2	0	0	0	0	0	0
40	57	52	109	16	9	25	7	8	15	14	12	26	17	13	30	2	8	10	0	1	1	0	1	1	1	0	1	0	0	0	0	0	0
45	51	35	86	8	5	13	7	2	9	14	12	26	15	14	29	3	2	5	1	0	1	1	0	1	2	0	2	0	0	0	0	0	0
50	37	24	61	5	2	7	7	11	18	13	3	16	10	3	13	1	1	2	0	0	0	2	2	1	2	3	0	0	0	0	0	0	0
55	30	21	51	6	5	11	7	6	13	5	3	8	7	3	10	2	2	4	1	1	2	1	0	1	1	1	2	0	0	0	0	0	0
60	22	16	38	2	6	8	11	6	17	3	2	5	2	0	2	1	0	1	2	1	3	0	1	1	1	0	1	0	0	0	0	0	0
65	27	18	45	3	3	6	13	7	20	7	3	10	1	1	2	2	2	4	0	1	1	1	1	2	0	0	0	0	0	0	0	0	0
70	19	12	31	1	5	6	10	3	13	4	1	5	1	2	3	2	1	3	0	0	0	1	0	1	0	0	0	0	0	0	0	0	0
75	18	17	35	3	7	10	8	5	13	5	4	9	1	0	1	1	1	2	0	0	0	0	0	0	0	0	0	0	0	0	0	0	0
80	15	15	30	3	7	10	8	3	11	2	2	4	1	2	3	0	0	0	1	0	1	0	0	0	0	1	1	0	0	0	0	0	0
85	2	9	11	0	6	6	1	3	4	1	0	1	0	0	0	0	0	0	0	0	0	0	0	0	0	0	0	0	0	0	0	0	0
90	2	0	2	1	0	1	0	0	0	1	0	1	0	0	0	0	0	0	0	0	0	0	0	0	0	0	0	0	0	0	0	0	0
95	0	0	0	0	0	0	0	0	0	0	0	0	0	0	0	0	0	0	0	0	0	0	0	0	0	0	0	0	0	0	0	0	0
100	0	0	0	0	0	0	0	0	0	0	0	0	0	0	0	0	0	0	0	0	0	0	0	0	0	0	0	0	0	0	0	0	0
105	0	0	0	0	0	0	0	0	0	0	0	0	0	0	0	0	0	0	0	0	0	0	0	0	0	0	0	0	0	0	0	0	0
110	0	0	0	0	0	0	0	0	0	0	0	0	0	0	0	0	0	0	0	0	0	0	0	0	0	0	0	0	0	0	0	0	0
115	0	0	0	0	0	0	0	0	0	0	0	0	0	0	0	0	0	0	0	0	0	0	0	0	0	0	0	0	0	0	0	0	0
	422	368	790	93	93	186	107	89	196	95	79	174	81	69	150	26	23	49	7	5	12	4	6	10	9	4	13	0	0	0	0	0	0

**Barrios: Viviendas clasificadas según el número de miembros, sexo y edad  
de la persona principal**

EDAD	Total %			1			2			3			4			5			6			7			8			9			>= 10		
	H	M	T	H	M	T	H	M	T	H	M	T	H	M	T	H	M	T	H	M	T	H	M	T	H	M	T	H	M	T			
SAN AGUSTIN																																	
0	0,1	0,0	0,1	0,0	0,0	0,0	0,0	0,0	0,0	0,0	0,0	0,0	0,1	0,0	0,1	0,0	0,0	0,0	0,0	0,0	0,0	0,0	0,0	0,0	0,0	0,0	0,0	0,0	0,0	0,0	0,0		
5	0,1	0,3	0,4	0,0	0,0	0,0	0,0	0,1	0,1	0,0	0,0	0,0	0,1	0,0	0,1	0,0	0,1	0,1	0,0	0,0	0,0	0,0	0,0	0,0	0,0	0,0	0,0	0,0	0,0	0,0	0,0		
10	0,4	0,3	0,6	0,1	0,1	0,3	0,0	0,0	0,0	0,0	0,0	0,0	0,1	0,1	0,3	0,1	0,0	0,1	0,0	0,0	0,0	0,0	0,0	0,0	0,0	0,0	0,0	0,0	0,0	0,0	0,0		
15	0,8	0,4	1,1	0,3	0,1	0,4	0,1	0,0	0,1	0,1	0,1	0,3	0,1	0,1	0,3	0,1	0,0	0,1	0,0	0,0	0,0	0,0	0,0	0,0	0,0	0,0	0,0	0,0	0,0	0,0	0,0		
20	0,6	1,5	2,2	0,1	0,3	0,4	0,3	0,9	1,1	0,1	0,3	0,4	0,1	0,1	0,3	0,0	0,0	0,0	0,0	0,0	0,0	0,0	0,0	0,0	0,0	0,0	0,0	0,0	0,0	0,0	0,0		
25	3,8	3,2	7,0	1,3	0,6	1,9	1,1	1,4	2,5	1,0	0,9	1,9	0,4	0,3	0,6	0,0	0,0	0,0	0,0	0,0	0,0	0,0	0,0	0,0	0,0	0,0	0,0	0,0	0,0	0,0	0,0		
30	4,8	5,9	10,8	1,6	1,5	3,2	1,4	1,0	2,4	0,9	2,0	2,9	0,5	1,3	1,8	0,3	0,0	0,3	0,0	0,0	0,0	0,0	0,1	0,1	0,1	0,0	0,1	0,0	0,0	0,0	0,0		
35	7,3	7,3	14,7	2,3	2,2	4,4	0,6	1,0	1,6	1,1	1,4	2,5	1,8	2,0	3,8	1,0	0,6	1,6	0,3	0,1	0,4	0,0	0,0	0,0	0,3	0,0	0,3	0,0	0,0	0,0	0,0		
40	7,2	6,6	13,8	2,0	1,1	3,2	0,9	1,0	1,9	1,8	1,5	3,3	2,2	1,6	3,8	0,3	1,0	1,3	0,0	0,1	0,1	0,0	0,1	0,1	0,1	0,0	0,1	0,0	0,0	0,0	0,0		
45	6,5	4,4	10,9	1,0	0,6	1,6	0,9	0,3	1,1	1,8	1,5	3,3	1,9	1,8	3,7	0,4	0,3	0,6	0,1	0,0	0,1	0,1	0,0	0,1	0,3	0,0	0,3	0,0	0,0	0,0	0,0		
50	4,7	3,0	7,7	0,6	0,3	0,9	0,9	1,4	2,3	1,6	0,4	2,0	1,3	0,4	1,6	0,1	0,1	0,3	0,0	0,0	0,0	0,0	0,3	0,3	0,1	0,3	0,4	0,0	0,0	0,0	0,0		
55	3,8	2,7	6,5	0,8	0,6	1,4	0,9	0,8	1,6	0,6	0,4	1,0	0,9	0,4	1,3	0,3	0,3	0,5	0,1	0,1	0,3	0,1	0,0	0,1	0,1	0,1	0,3	0,0	0,0	0,0	0,0		
60	2,8	2,0	4,8	0,3	0,8	1,0	1,4	0,8	2,2	0,4	0,3	0,6	0,3	0,0	0,3	0,1	0,0	0,1	0,3	0,1	0,4	0,0	0,1	0,1	0,1	0,0	0,1	0,0	0,0	0,0	0,0		
65	3,4	2,3	5,7	0,4	0,4	0,8	1,6	0,9	2,5	0,9	0,4	1,3	0,1	0,1	0,3	0,3	0,3	0,5	0,0	0,1	0,1	0,1	0,1	0,3	0,0	0,0	0,0	0,0	0,0	0,0	0,0		
70	2,4	1,5	3,9	0,1	0,6	0,8	1,3	0,4	1,6	0,5	0,1	0,6	0,1	0,3	0,4	0,3	0,1	0,4	0,0	0,0	0,0	0,1	0,0	0,1	0,0	0,0	0,0	0,0	0,0	0,0	0,0		
75	2,3	2,2	4,4	0,4	0,9	1,3	1,0	0,6	1,6	0,6	0,5	1,1	0,1	0,0	0,1	0,1	0,1	0,3	0,0	0,0	0,0	0,0	0,0	0,0	0,0	0,0	0,0	0,0	0,0	0,0	0,0		
80	1,9	1,9	3,8	0,4	0,9	1,3	1,0	0,4	1,4	0,3	0,3	0,5	0,1	0,3	0,4	0,0	0,0	0,0	0,1	0,0	0,1	0,0	0,0	0,0	0,0	0,1	0,1	0,0	0,0	0,0	0,0		
85	0,3	1,1	1,4	0,0	0,8	0,8	0,1	0,4	0,5	0,1	0,0	0,1	0,0	0,0	0,0	0,0	0,0	0,0	0,0	0,0	0,0	0,0	0,0	0,0	0,0	0,0	0,0	0,0	0,0	0,0	0,0		
90	0,3	0,0	0,3	0,1	0,0	0,1	0,0	0,0	0,0	0,1	0,0	0,1	0,0	0,0	0,0	0,0	0,0	0,0	0,0	0,0	0,0	0,0	0,0	0,0	0,0	0,0	0,0	0,0	0,0	0,0	0,0		
95	0,0	0,0	0,0	0,0	0,0	0,0	0,0	0,0	0,0	0,0	0,0	0,0	0,0	0,0	0,0	0,0	0,0	0,0	0,0	0,0	0,0	0,0	0,0	0,0	0,0	0,0	0,0	0,0	0,0	0,0	0,0		
100	0,0	0,0	0,0	0,0	0,0	0,0	0,0	0,0	0,0	0,0	0,0	0,0	0,0	0,0	0,0	0,0	0,0	0,0	0,0	0,0	0,0	0,0	0,0	0,0	0,0	0,0	0,0	0,0	0,0	0,0	0,0		
105	0,0	0,0	0,0	0,0	0,0	0,0	0,0	0,0	0,0	0,0	0,0	0,0	0,0	0,0	0,0	0,0	0,0	0,0	0,0	0,0	0,0	0,0	0,0	0,0	0,0	0,0	0,0	0,0	0,0	0,0	0,0		
110	0,0	0,0	0,0	0,0	0,0	0,0	0,0	0,0	0,0	0,0	0,0	0,0	0,0	0,0	0,0	0,0	0,0	0,0	0,0	0,0	0,0	0,0	0,0	0,0	0,0	0,0	0,0	0,0	0,0	0,0	0,0		
115	0,0	0,0	0,0	0,0	0,0	0,0	0,0	0,0	0,0	0,0	0,0	0,0	0,0	0,0	0,0	0,0	0,0	0,0	0,0	0,0	0,0	0,0	0,0	0,0	0,0	0,0	0,0	0,0	0,0	0,0	0,0		
	53,4	46,6	100,0	11,8	11,8	23,5	13,5	11,3	24,8	12,0	10,0	22,0	10,3	8,7	19,0	3,3	2,9	6,2	0,9	0,6	1,5	0,5	0,8	1,3	1,1	0,5	1,6	0,0	0,0	0,0	0,0		

**Barrios: Viviendas clasificadas según el número de miembros, sexo y edad  
de la persona principal**

## San Agustín



*Barrios: Viviendas clasificadas según el número de miembros, sexo y edad  
de la persona principal*

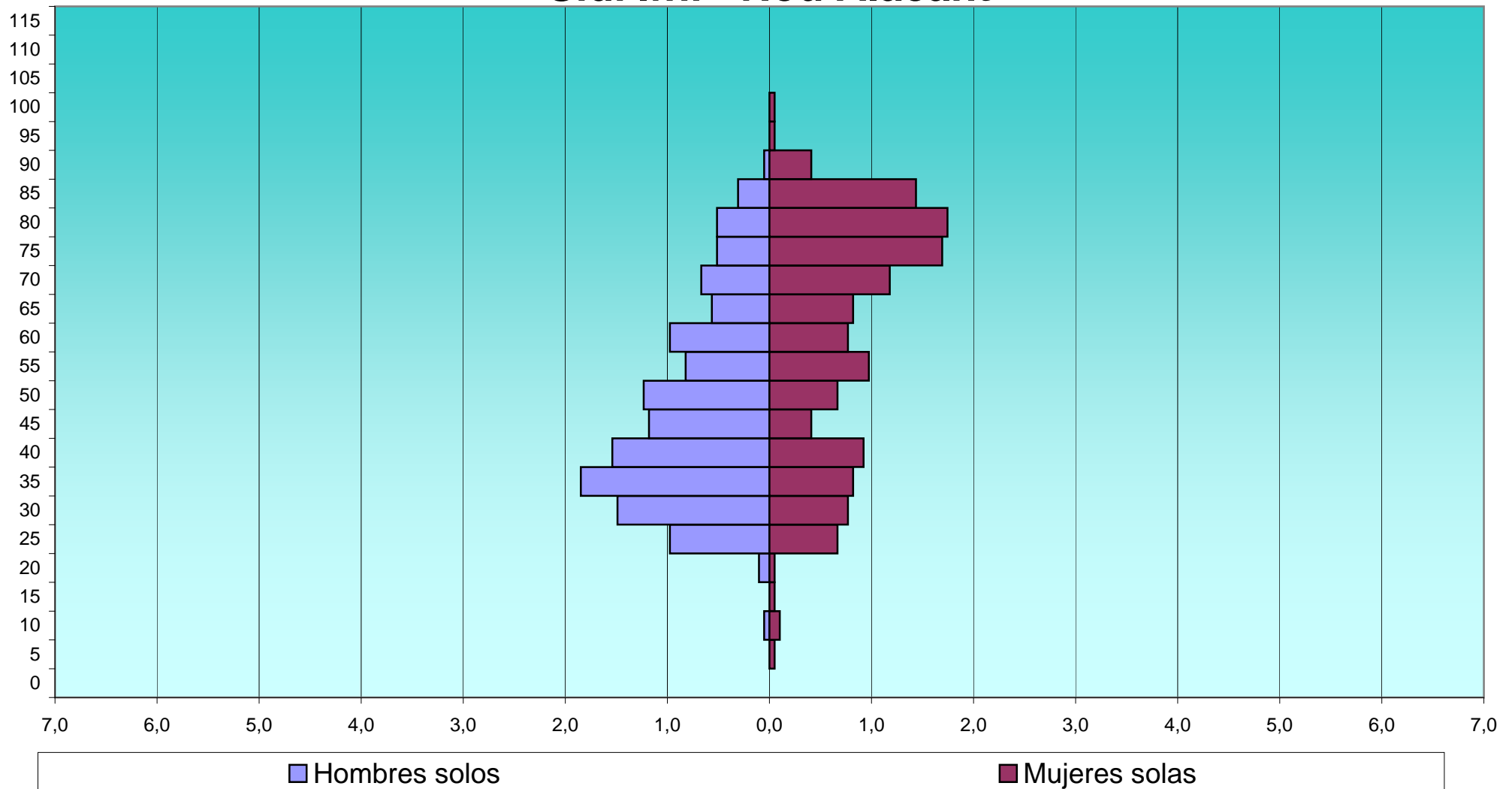
EDAD	Total			1			2			3			4			5			6			7			8			9			>= 10		
	H	M	T	H	M	T	H	M	T	H	M	T	H	M	T	H	M	T	H	M	T	H	M	T	H	M	T	H	M	T	H	M	T
SIDI IFNI - NOU ALACANT																																	
0	1	3	4	0	0	0	0	1	1	0	2	2	1	0	1	0	0	0	0	0	0	0	0	0	0	0	0	0	0	0	0	0	0
5	5	8	13	0	1	1	1	0	1	1	1	2	1	3	4	1	2	3	1	1	2	0	0	0	0	0	0	0	0	0	0	0	0
10	13	6	19	1	2	3	1	1	2	3	0	3	4	1	5	2	0	2	1	2	3	1	0	1	0	0	0	0	0	0	0	0	0
15	8	5	13	0	1	1	0	3	3	2	0	2	4	1	5	2	0	2	0	0	0	0	0	0	0	0	0	0	0	0	0	0	0
20	24	19	43	2	1	3	5	2	7	4	6	10	6	3	9	2	5	7	3	1	4	1	0	1	0	0	0	1	1	2	0	0	0
25	49	41	90	19	13	32	6	10	16	8	8	16	5	4	9	2	2	4	4	1	5	1	2	3	2	0	2	2	1	3	0	0	0
30	93	75	168	29	15	44	9	12	21	15	11	26	13	19	32	14	8	22	5	4	9	3	3	6	4	1	5	0	1	1	1	1	2
35	144	105	249	36	16	52	19	23	42	19	21	40	31	25	56	20	10	30	7	4	11	4	3	7	3	2	5	2	1	3	3	0	3
40	137	92	229	30	18	48	24	16	40	22	16	38	34	21	55	11	10	21	7	4	11	5	4	9	2	1	3	0	1	1	2	1	3
45	112	63	175	23	8	31	15	13	28	16	13	29	20	14	34	23	8	31	10	3	13	1	0	1	1	1	2	2	3	5	1	0	1
50	100	52	152	24	13	37	22	12	34	15	7	22	21	9	30	5	5	10	3	2	5	3	3	6	4	0	4	2	0	2	1	1	2
55	70	65	135	16	19	35	14	18	32	10	12	22	17	7	24	3	1	4	4	5	9	3	0	3	1	1	2	2	2	4	0	0	0
60	75	47	122	19	15	34	28	9	37	12	10	22	9	8	17	4	2	6	1	2	3	1	0	1	1	1	2	0	0	0	0	0	0
65	75	40	115	11	16	27	37	16	53	19	6	25	4	2	6	3	0	3	1	0	1	0	0	0	0	0	0	0	0	0	0	0	0
70	74	51	125	13	23	36	36	16	52	17	9	26	5	3	8	1	0	1	1	0	1	1	0	1	0	0	0	0	0	0	0	0	0
75	70	54	124	10	33	43	43	13	56	13	6	19	1	1	2	1	0	1	2	0	2	0	1	1	0	0	0	0	0	0	0	0	0
80	48	63	111	10	34	44	26	23	49	7	4	11	3	2	5	0	0	0	1	0	1	1	0	1	0	0	0	0	0	0	0	0	0
85	14	33	47	6	28	34	6	3	9	2	0	2	0	1	1	0	0	0	0	0	0	0	1	1	0	0	0	0	0	0	0	0	0
90	1	9	10	1	8	9	0	0	0	0	1	1	0	0	0	0	0	0	0	0	0	0	0	0	0	0	0	0	0	0	0	0	0
95	1	2	3	0	1	1	1	1	2	0	0	0	0	0	0	0	0	0	0	0	0	0	0	0	0	0	0	0	0	0	0	0	0
100	0	1	1	0	1	1	0	0	0	0	0	0	0	0	0	0	0	0	0	0	0	0	0	0	0	0	0	0	0	0	0	0	0
105	0	0	0	0	0	0	0	0	0	0	0	0	0	0	0	0	0	0	0	0	0	0	0	0	0	0	0	0	0	0	0	0	0
110	0	0	0	0	0	0	0	0	0	0	0	0	0	0	0	0	0	0	0	0	0	0	0	0	0	0	0	0	0	0	0	0	0
115	0	0	0	0	0	0	0	0	0	0	0	0	0	0	0	0	0	0	0	0	0	0	0	0	0	0	0	0	0	0	0	0	0
	1.114	834	1.948	250	266	516	293	192	485	185	133	318	179	124	303	94	53	147	51	29	80	25	17	42	18	7	25	11	10	21	8	3	11

**Barrios: Viviendas clasificadas según el número de miembros, sexo y edad  
de la persona principal**

EDAD	Total %			1			2			3			4			5			6			7			8			9			>= 10		
	H	M	T	H	M	T	H	M	T	H	M	T	H	M	T	H	M	T	H	M	T	H	M	T	H	M	T	H	M	T			
SIDI IFNI - NOU ALACANT																																	
0	0,1	0,2	0,2	0,0	0,0	0,0	0,0	0,1	0,1	0,0	0,1	0,1	0,1	0,0	0,1	0,0	0,0	0,0	0,0	0,0	0,0	0,0	0,0	0,0	0,0	0,0	0,0	0,0	0,0	0,0	0,0		
5	0,3	0,4	0,7	0,0	0,1	0,1	0,1	0,0	0,1	0,1	0,1	0,1	0,1	0,2	0,2	0,1	0,1	0,2	0,1	0,1	0,1	0,0	0,0	0,0	0,0	0,0	0,0	0,0	0,0	0,0	0,0		
10	0,7	0,3	1,0	0,1	0,1	0,2	0,1	0,1	0,1	0,2	0,0	0,2	0,2	0,1	0,3	0,1	0,0	0,1	0,1	0,1	0,2	0,1	0,0	0,1	0,0	0,0	0,0	0,0	0,0	0,0	0,0		
15	0,4	0,3	0,7	0,0	0,1	0,1	0,0	0,2	0,2	0,1	0,0	0,1	0,2	0,1	0,3	0,1	0,0	0,1	0,0	0,0	0,0	0,0	0,0	0,0	0,0	0,0	0,0	0,0	0,0	0,0	0,0		
20	1,2	1,0	2,2	0,1	0,1	0,2	0,3	0,1	0,4	0,2	0,3	0,5	0,3	0,2	0,5	0,1	0,3	0,4	0,2	0,1	0,2	0,1	0,0	0,1	0,0	0,0	0,0	0,1	0,1	0,1	0,0		
25	2,5	2,1	4,6	1,0	0,7	1,6	0,3	0,5	0,8	0,4	0,4	0,8	0,3	0,2	0,5	0,1	0,1	0,2	0,2	0,1	0,3	0,1	0,1	0,2	0,1	0,0	0,1	0,1	0,1	0,2	0,0		
30	4,8	3,9	8,6	1,5	0,8	2,3	0,5	0,6	1,1	0,8	0,6	1,3	0,7	1,0	1,6	0,7	0,4	1,1	0,3	0,2	0,5	0,2	0,2	0,3	0,2	0,1	0,3	0,0	0,1	0,1	0,1		
35	7,4	5,4	12,8	1,8	0,8	2,7	1,0	1,2	2,2	1,0	1,1	2,1	1,6	1,3	2,9	1,0	0,5	1,5	0,4	0,2	0,6	0,2	0,2	0,4	0,2	0,1	0,3	0,1	0,1	0,2	0,2		
40	7,0	4,7	11,8	1,5	0,9	2,5	1,2	0,8	2,1	1,1	0,8	2,0	1,7	1,1	2,8	0,6	0,5	1,1	0,4	0,2	0,6	0,3	0,2	0,5	0,1	0,1	0,2	0,0	0,1	0,1	0,1		
45	5,7	3,2	9,0	1,2	0,4	1,6	0,8	0,7	1,4	0,8	0,7	1,5	1,0	0,7	1,7	1,2	0,4	1,6	0,5	0,2	0,7	0,1	0,0	0,1	0,1	0,1	0,1	0,1	0,1	0,2	0,3		
50	5,1	2,7	7,8	1,2	0,7	1,9	1,1	0,6	1,7	0,8	0,4	1,1	1,1	0,5	1,5	0,3	0,3	0,5	0,2	0,1	0,3	0,2	0,2	0,3	0,2	0,0	0,2	0,1	0,0	0,1	0,1		
55	3,6	3,3	6,9	0,8	1,0	1,8	0,7	0,9	1,6	0,5	0,6	1,1	0,9	0,4	1,2	0,2	0,1	0,2	0,2	0,3	0,5	0,2	0,0	0,2	0,1	0,1	0,1	0,1	0,1	0,1	0,0		
60	3,9	2,4	6,3	1,0	0,8	1,7	1,4	0,5	1,9	0,6	0,5	1,1	0,5	0,4	0,9	0,2	0,1	0,3	0,1	0,1	0,2	0,1	0,0	0,1	0,1	0,1	0,1	0,0	0,0	0,0	0,0		
65	3,9	2,1	5,9	0,6	0,8	1,4	1,9	0,8	2,7	1,0	0,3	1,3	0,2	0,1	0,3	0,2	0,0	0,2	0,1	0,0	0,1	0,0	0,0	0,0	0,0	0,0	0,0	0,0	0,0	0,0	0,0		
70	3,8	2,6	6,4	0,7	1,2	1,8	1,8	0,8	2,7	0,9	0,5	1,3	0,3	0,2	0,4	0,1	0,0	0,1	0,1	0,0	0,1	0,1	0,0	0,1	0,0	0,0	0,0	0,0	0,0	0,0	0,0		
75	3,6	2,8	6,4	0,5	1,7	2,2	2,2	0,7	2,9	0,7	0,3	1,0	0,1	0,1	0,1	0,1	0,0	0,1	0,1	0,0	0,1	0,0	0,1	0,0	0,0	0,0	0,0	0,0	0,0	0,0	0,0		
80	2,5	3,2	5,7	0,5	1,7	2,3	1,3	1,2	2,5	0,4	0,2	0,6	0,2	0,1	0,3	0,0	0,0	0,0	0,1	0,0	0,1	0,1	0,0	0,1	0,0	0,0	0,0	0,0	0,0	0,0	0,0		
85	0,7	1,7	2,4	0,3	1,4	1,7	0,3	0,2	0,5	0,1	0,0	0,1	0,0	0,1	0,1	0,0	0,0	0,0	0,0	0,0	0,0	0,0	0,1	0,1	0,0	0,0	0,0	0,0	0,0	0,0	0,0		
90	0,1	0,5	0,5	0,1	0,4	0,5	0,0	0,0	0,0	0,0	0,1	0,1	0,0	0,0	0,0	0,0	0,0	0,0	0,0	0,0	0,0	0,0	0,0	0,0	0,0	0,0	0,0	0,0	0,0	0,0	0,0		
95	0,1	0,1	0,2	0,0	0,1	0,1	0,1	0,1	0,1	0,0	0,0	0,0	0,0	0,0	0,0	0,0	0,0	0,0	0,0	0,0	0,0	0,0	0,0	0,0	0,0	0,0	0,0	0,0	0,0	0,0	0,0		
100	0,0	0,1	0,1	0,0	0,1	0,1	0,0	0,0	0,0	0,0	0,0	0,0	0,0	0,0	0,0	0,0	0,0	0,0	0,0	0,0	0,0	0,0	0,0	0,0	0,0	0,0	0,0	0,0	0,0	0,0	0,0		
105	0,0	0,0	0,0	0,0	0,0	0,0	0,0	0,0	0,0	0,0	0,0	0,0	0,0	0,0	0,0	0,0	0,0	0,0	0,0	0,0	0,0	0,0	0,0	0,0	0,0	0,0	0,0	0,0	0,0	0,0	0,0		
110	0,0	0,0	0,0	0,0	0,0	0,0	0,0	0,0	0,0	0,0	0,0	0,0	0,0	0,0	0,0	0,0	0,0	0,0	0,0	0,0	0,0	0,0	0,0	0,0	0,0	0,0	0,0	0,0	0,0	0,0	0,0		
115	0,0	0,0	0,0	0,0	0,0	0,0	0,0	0,0	0,0	0,0	0,0	0,0	0,0	0,0	0,0	0,0	0,0	0,0	0,0	0,0	0,0	0,0	0,0	0,0	0,0	0,0	0,0	0,0	0,0	0,0	0,0		
	57,2	42,8	100,0	12,8	13,7	26,5	15,0	9,9	24,9	9,5	6,8	16,3	9,2	6,4	15,6	4,8	2,7	7,5	2,6	1,5	4,1	1,3	0,9	2,2	0,9	0,4	1,3	0,6	0,5	1,1	0,4	0,2	

**Barrios: Viviendas clasificadas según el número de miembros, sexo y edad  
de la persona principal**

## Sidi Ifni - Nou Alacant



*Barrios: Viviendas clasificadas según el número de miembros, sexo y edad  
de la persona principal*

EDAD	Total			1			2			3			4			5			6			7			8			9			>= 10		
	H	M	T	H	M	T	H	M	T	H	M	T	H	M	T	H	M	T	H	M	T	H	M	T	H	M	T	H	M	T			
BENALUA																																	
0	5	3	8	1	1	2	1	1	2	0	0	0	1	1	2	0	0	0	0	0	0	1	0	1	1	0	1	0	0	0	0		
5	8	1	9	2	1	3	0	0	0	3	0	3	3	0	3	0	0	0	0	0	0	0	0	0	0	0	0	0	0	0	0		
10	8	8	16	1	2	3	3	0	3	0	2	2	1	0	1	3	3	6	0	0	0	0	0	0	0	0	0	0	0	1	1		
15	8	13	21	0	4	4	3	0	3	3	3	6	0	3	3	0	0	0	1	0	1	0	2	2	0	1	1	1	0	1	0	0	
20	21	29	50	4	6	10	5	5	10	6	8	14	4	6	10	2	1	3	0	2	2	0	0	0	0	0	0	1	1	0	0	0	
25	62	92	154	25	36	61	14	22	36	12	17	29	4	6	10	1	7	8	3	1	4	1	2	3	1	1	2	1	0	1	0	0	
30	136	138	274	58	45	103	33	28	61	25	26	51	12	19	31	4	11	15	3	2	5	0	5	5	0	1	1	1	1	2	0	0	
35	147	176	323	53	55	108	28	42	70	27	25	52	25	32	57	7	12	19	3	5	8	1	2	3	2	2	4	1	0	1	0	1	
40	169	174	343	54	49	103	29	35	64	28	36	64	30	31	61	17	15	32	7	4	11	2	2	4	0	1	1	1	1	2	1	0	1
45	161	175	336	43	55	98	24	39	63	26	34	60	47	29	76	10	13	23	3	2	5	6	2	8	0	1	1	0	0	0	2	0	2
50	177	173	350	36	62	98	19	34	53	41	39	80	56	22	78	18	8	26	6	3	9	1	4	5	0	1	1	0	0	0	0	0	0
55	205	162	367	39	51	90	38	54	92	38	34	72	61	16	77	17	3	20	9	3	12	3	0	3	0	0	0	0	1	1	0	0	0
60	218	175	393	35	76	111	75	53	128	51	27	78	39	12	51	15	5	20	2	1	3	1	1	2	0	0	0	0	0	0	0	0	0
65	226	150	376	23	77	100	102	50	152	58	15	73	25	2	27	9	4	13	3	2	5	3	0	3	2	0	2	1	0	1	0	0	0
70	197	114	311	25	59	84	103	35	138	41	13	54	17	3	20	5	3	8	4	1	5	2	0	2	0	0	0	0	0	0	0	0	0
75	179	142	321	20	86	106	111	37	148	32	9	41	12	4	16	1	3	4	3	2	5	0	0	0	0	0	1	1	0	0	0	0	0
80	131	156	287	25	111	136	78	33	111	19	9	28	7	1	8	1	1	2	1	1	2	0	0	0	0	0	0	0	0	0	0	0	0
85	66	128	194	16	83	99	40	32	72	5	5	10	3	5	8	1	2	3	1	0	1	0	1	1	0	0	0	0	0	0	0	0	0
90	20	45	65	8	35	43	10	7	17	2	3	5	0	0	0	0	0	0	0	0	0	0	0	0	0	0	0	0	0	0	0	0	0
95	3	9	12	2	4	6	0	3	3	1	1	2	0	1	1	0	0	0	0	0	0	0	0	0	0	0	0	0	0	0	0	0	0
100	0	3	3	0	3	3	0	0	0	0	0	0	0	0	0	0	0	0	0	0	0	0	0	0	0	0	0	0	0	0	0	0	0
105	0	2	2	0	2	2	0	0	0	0	0	0	0	0	0	0	0	0	0	0	0	0	0	0	0	0	0	0	0	0	0	0	0
110	0	0	0	0	0	0	0	0	0	0	0	0	0	0	0	0	0	0	0	0	0	0	0	0	0	0	0	0	0	0	0	0	0
115	0	0	0	0	0	0	0	0	0	0	0	0	0	0	0	0	0	0	0	0	0	0	0	0	0	0	0	0	0	0	0	0	0
	2.147	2.068	4.215	470	903	1.373	716	510	1.226	418	306	724	347	193	540	111	91	202	49	29	78	21	21	42	6	9	15	6	4	10	3	2	5

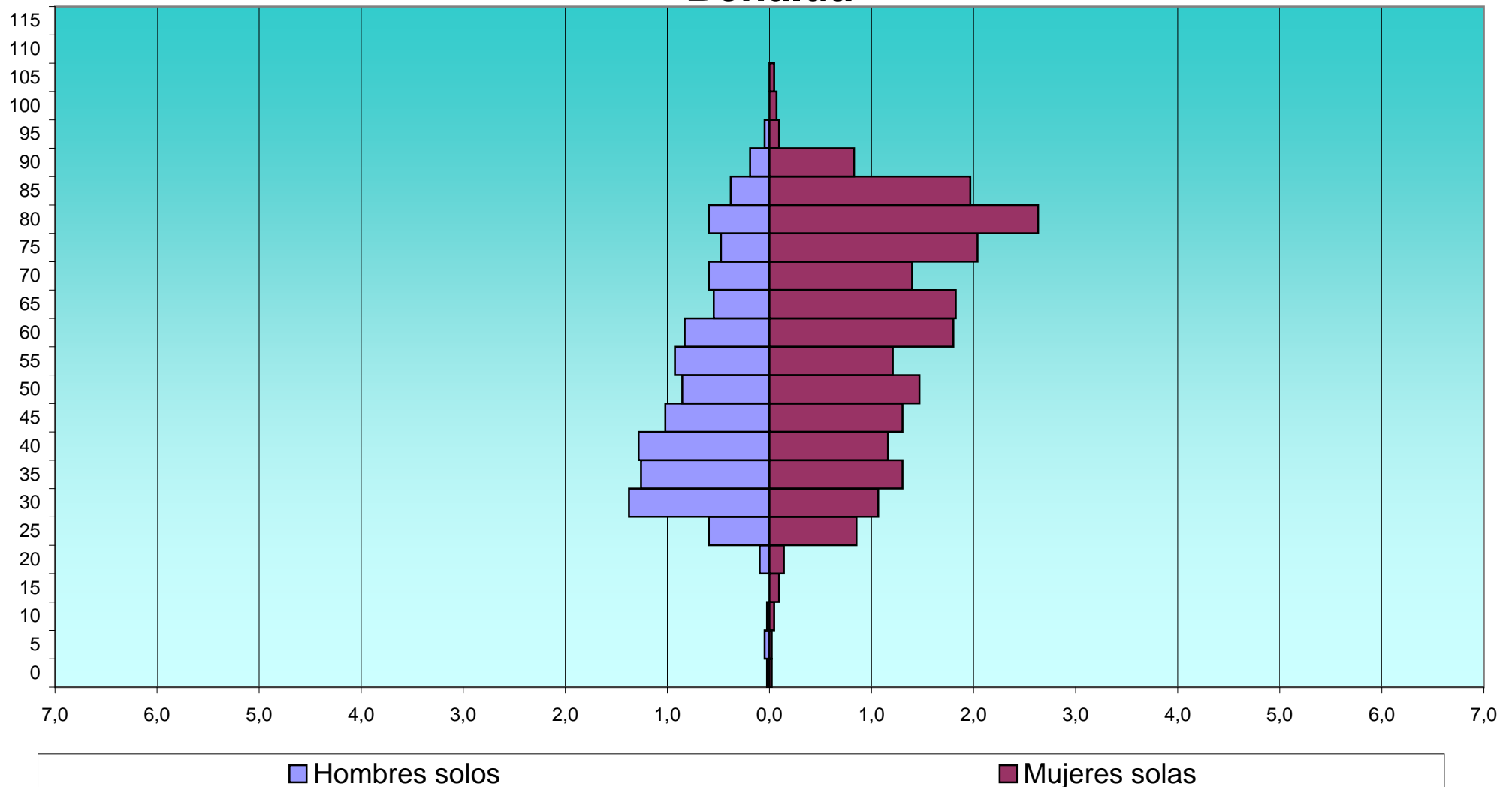
**Barrios: Viviendas clasificadas según el número de miembros, sexo y edad  
de la persona principal**



EDAD	Total %			1			2			3			4			5			6			7			8			9			>= 10		
	H	M	T	H	M	T	H	M	T	H	M	T	H	M	T	H	M	T	H	M	T	H	M	T	H	M	T	H	M	T			
BENALUA																																	
0	0,1	0,1	0,2	0,0	0,0	0,0	0,0	0,0	0,0	0,0	0,0	0,0	0,0	0,0	0,0	0,0	0,0	0,0	0,0	0,0	0,0	0,0	0,0	0,0	0,0	0,0	0,0	0,0	0,0	0,0	0,0		
5	0,2	0,0	0,2	0,0	0,0	0,1	0,0	0,0	0,0	0,1	0,0	0,1	0,1	0,0	0,1	0,0	0,0	0,0	0,0	0,0	0,0	0,0	0,0	0,0	0,0	0,0	0,0	0,0	0,0	0,0	0,0		
10	0,2	0,2	0,4	0,0	0,0	0,1	0,1	0,0	0,1	0,0	0,0	0,0	0,0	0,0	0,0	0,1	0,1	0,1	0,0	0,0	0,0	0,0	0,0	0,0	0,0	0,0	0,0	0,0	0,0	0,0	0,0		
15	0,2	0,3	0,5	0,0	0,1	0,1	0,1	0,0	0,1	0,1	0,1	0,1	0,0	0,1	0,1	0,0	0,0	0,0	0,0	0,0	0,0	0,0	0,0	0,0	0,0	0,0	0,0	0,0	0,0	0,0	0,0		
20	0,5	0,7	1,2	0,1	0,1	0,2	0,1	0,1	0,2	0,1	0,2	0,3	0,1	0,1	0,2	0,0	0,0	0,1	0,0	0,0	0,0	0,0	0,0	0,0	0,0	0,0	0,0	0,0	0,0	0,0	0,0		
25	1,5	2,2	3,7	0,6	0,9	1,4	0,3	0,5	0,9	0,3	0,4	0,7	0,1	0,1	0,2	0,0	0,2	0,2	0,1	0,0	0,1	0,0	0,0	0,1	0,0	0,0	0,0	0,0	0,0	0,0	0,0		
30	3,2	3,3	6,5	1,4	1,1	2,4	0,8	0,7	1,4	0,6	0,6	1,2	0,3	0,5	0,7	0,1	0,3	0,4	0,1	0,0	0,1	0,0	0,1	0,1	0,0	0,0	0,0	0,0	0,0	0,0	0,0		
35	3,5	4,2	7,7	1,3	1,3	2,6	0,7	1,0	1,7	0,6	0,6	1,2	0,6	0,8	1,4	0,2	0,3	0,5	0,1	0,1	0,2	0,0	0,0	0,1	0,0	0,0	0,1	0,0	0,0	0,0	0,0		
40	4,0	4,1	8,1	1,3	1,2	2,4	0,7	0,8	1,5	0,7	0,9	1,5	0,7	0,7	1,4	0,4	0,4	0,8	0,2	0,1	0,3	0,0	0,0	0,1	0,0	0,0	0,0	0,0	0,0	0,0	0,0		
45	3,8	4,2	8,0	1,0	1,3	2,3	0,6	0,9	1,5	0,6	0,8	1,4	1,1	0,7	1,8	0,2	0,3	0,5	0,1	0,0	0,1	0,1	0,0	0,2	0,0	0,0	0,0	0,0	0,0	0,0	0,0		
50	4,2	4,1	8,3	0,9	1,5	2,3	0,5	0,8	1,3	1,0	0,9	1,9	1,3	0,5	1,9	0,4	0,2	0,6	0,1	0,1	0,2	0,0	0,1	0,1	0,0	0,0	0,0	0,0	0,0	0,0	0,0		
55	4,9	3,8	8,7	0,9	1,2	2,1	0,9	1,3	2,2	0,9	0,8	1,7	1,4	0,4	1,8	0,4	0,1	0,5	0,2	0,1	0,3	0,1	0,0	0,1	0,0	0,0	0,0	0,0	0,0	0,0	0,0		
60	5,2	4,2	9,3	0,8	1,8	2,6	1,8	1,3	3,0	1,2	0,6	1,9	0,9	0,3	1,2	0,4	0,1	0,5	0,0	0,0	0,1	0,0	0,0	0,0	0,0	0,0	0,0	0,0	0,0	0,0	0,0		
65	5,4	3,6	8,9	0,5	1,8	2,4	2,4	1,2	3,6	1,4	0,4	1,7	0,6	0,0	0,6	0,2	0,1	0,3	0,1	0,0	0,1	0,1	0,0	0,1	0,0	0,0	0,0	0,0	0,0	0,0	0,0		
70	4,7	2,7	7,4	0,6	1,4	2,0	2,4	0,8	3,3	1,0	0,3	1,3	0,4	0,1	0,5	0,1	0,1	0,2	0,1	0,0	0,1	0,0	0,0	0,0	0,0	0,0	0,0	0,0	0,0	0,0	0,0		
75	4,2	3,4	7,6	0,5	2,0	2,5	2,6	0,9	3,5	0,8	0,2	1,0	0,3	0,1	0,4	0,0	0,1	0,1	0,1	0,0	0,1	0,0	0,0	0,0	0,0	0,0	0,0	0,0	0,0	0,0	0,0		
80	3,1	3,7	6,8	0,6	2,6	3,2	1,9	0,8	2,6	0,5	0,2	0,7	0,2	0,0	0,2	0,0	0,0	0,0	0,0	0,0	0,0	0,0	0,0	0,0	0,0	0,0	0,0	0,0	0,0	0,0	0,0		
85	1,6	3,0	4,6	0,4	2,0	2,3	0,9	0,8	1,7	0,1	0,1	0,2	0,1	0,1	0,2	0,0	0,0	0,1	0,0	0,0	0,0	0,0	0,0	0,0	0,0	0,0	0,0	0,0	0,0	0,0	0,0		
90	0,5	1,1	1,5	0,2	0,8	1,0	0,2	0,2	0,4	0,0	0,1	0,1	0,0	0,0	0,0	0,0	0,0	0,0	0,0	0,0	0,0	0,0	0,0	0,0	0,0	0,0	0,0	0,0	0,0	0,0	0,0		
95	0,1	0,2	0,3	0,0	0,1	0,1	0,0	0,1	0,1	0,0	0,0	0,0	0,0	0,0	0,0	0,0	0,0	0,0	0,0	0,0	0,0	0,0	0,0	0,0	0,0	0,0	0,0	0,0	0,0	0,0	0,0		
100	0,0	0,1	0,1	0,0	0,1	0,1	0,0	0,0	0,0	0,0	0,0	0,0	0,0	0,0	0,0	0,0	0,0	0,0	0,0	0,0	0,0	0,0	0,0	0,0	0,0	0,0	0,0	0,0	0,0	0,0	0,0		
105	0,0	0,0	0,0	0,0	0,0	0,0	0,0	0,0	0,0	0,0	0,0	0,0	0,0	0,0	0,0	0,0	0,0	0,0	0,0	0,0	0,0	0,0	0,0	0,0	0,0	0,0	0,0	0,0	0,0	0,0	0,0		
110	0,0	0,0	0,0	0,0	0,0	0,0	0,0	0,0	0,0	0,0	0,0	0,0	0,0	0,0	0,0	0,0	0,0	0,0	0,0	0,0	0,0	0,0	0,0	0,0	0,0	0,0	0,0	0,0	0,0	0,0	0,0		
115	0,0	0,0	0,0	0,0	0,0	0,0	0,0	0,0	0,0	0,0	0,0	0,0	0,0	0,0	0,0	0,0	0,0	0,0	0,0	0,0	0,0	0,0	0,0	0,0	0,0	0,0	0,0	0,0	0,0	0,0	0,0		
	50,9	49,1	100,0	11,2	21,4	32,6	17,0	12,1	29,1	9,9	7,3	17,2	8,2	4,6	12,8	2,6	2,2	4,8	1,2	0,7	1,9	0,5	0,5	1,0	0,1	0,2	0,4	0,1	0,1	0,2	0,1	0,0	

**Barrios: Viviendas clasificadas según el número de miembros, sexo y edad  
de la persona principal**

## Benalua



***Barrios: Viviendas clasificadas según el número de miembros, sexo y edad  
de la persona principal***

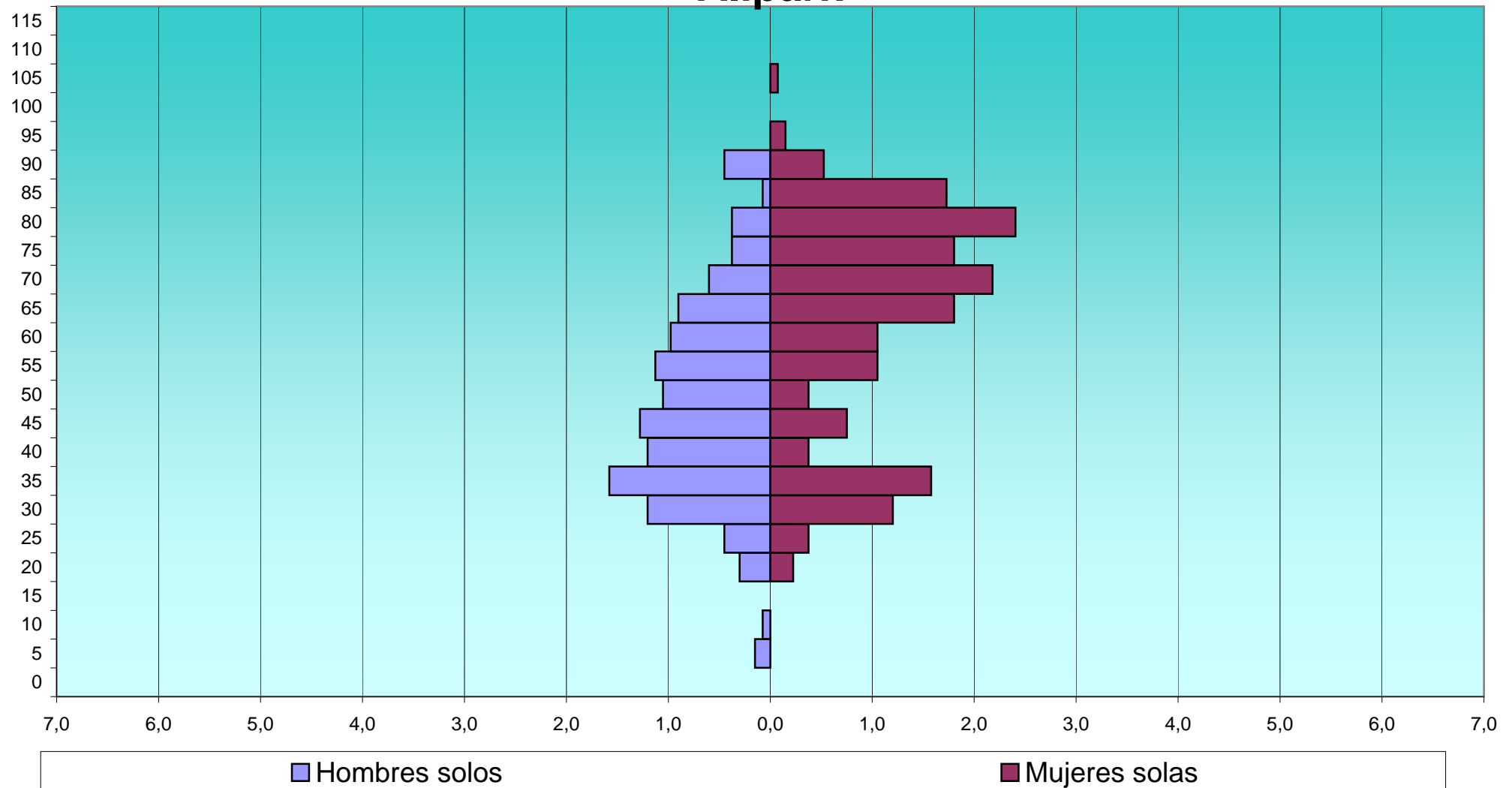
EDAD	Total			1			2			3			4			5			6			7			8			9			>= 10		
	H	M	T	H	M	T	H	M	T	H	M	T	H	M	T	H	M	T	H	M	T	H	M	T	H	M	T	H	M	T	H	M	T
ALIPARK																																	
0	2	0	2	0	0	0	2	0	2	0	0	0	0	0	0	0	0	0	0	0	0	0	0	0	0	0	0	0	0	0	0	0	0
5	2	2	4	2	0	2	0	1	1	0	1	1	0	0	0	0	0	0	0	0	0	0	0	0	0	0	0	0	0	0	0	0	0
10	2	0	2	1	0	1	0	0	0	0	0	0	1	0	1	0	0	0	0	0	0	0	0	0	0	0	0	0	0	0	0	0	0
15	4	5	9	0	0	0	2	1	3	1	2	3	0	2	2	1	0	1	0	0	0	0	0	0	0	0	0	0	0	0	0	0	0
20	9	13	22	4	3	7	1	3	4	3	2	5	0	1	1	0	1	1	1	3	4	0	0	0	0	0	0	0	0	0	0	0	0
25	20	17	37	6	5	11	5	6	11	0	0	0	3	4	7	3	2	5	1	0	1	1	0	1	0	0	0	1	0	1	0	0	0
30	47	43	90	16	16	32	10	10	20	8	7	15	5	5	10	5	3	8	0	1	1	1	1	2	1	0	1	0	0	0	1	0	1
35	58	54	112	21	21	42	9	6	15	8	13	21	14	7	21	2	3	5	3	1	4	0	3	3	1	0	1	0	0	0	0	0	0
40	52	43	95	16	5	21	3	15	18	5	8	13	17	7	24	7	5	12	1	0	1	2	1	3	1	1	2	0	0	0	0	1	1
45	56	43	99	17	10	27	8	7	15	8	15	23	14	7	21	7	1	8	1	1	2	0	2	2	1	0	1	0	0	0	0	0	0
50	59	35	94	14	5	19	3	13	16	10	9	19	21	8	29	5	0	5	5	0	5	1	0	1	0	0	0	0	0	0	0	0	0
55	87	48	135	15	14	29	16	13	29	22	13	35	22	5	27	7	1	8	2	1	3	1	0	1	1	1	2	0	0	0	1	0	1
60	93	45	138	13	14	27	32	15	47	27	7	34	16	5	21	2	1	3	0	3	3	2	0	2	0	0	0	1	0	1	0	0	0
65	83	46	129	12	24	36	26	9	35	25	8	33	15	3	18	4	1	5	0	1	1	0	0	0	1	0	1	0	0	0	0	0	0
70	62	45	107	8	29	37	31	13	44	11	1	12	8	2	10	3	0	3	0	0	0	0	0	0	1	0	1	0	0	0	0	0	0
75	44	45	89	5	24	29	25	13	38	8	5	13	3	3	6	2	0	2	1	0	1	0	0	0	0	0	0	0	0	0	0	0	0
80	36	48	84	5	32	37	24	9	33	4	5	9	1	0	1	0	1	1	2	1	3	0	0	0	0	0	0	0	0	0	0	0	0
85	14	37	51	1	23	24	8	7	15	0	4	4	4	3	7	0	0	0	1	0	1	0	0	0	0	0	0	0	0	0	0	0	0
90	14	12	26	6	7	13	6	3	9	0	1	1	2	0	2	0	0	0	0	0	0	0	1	1	0	0	0	0	0	0	0	0	0
95	1	2	3	0	2	2	1	0	1	0	0	0	0	0	0	0	0	0	0	0	0	0	0	0	0	0	0	0	0	0	0	0	0
100	1	0	1	0	0	0	0	0	0	0	0	0	1	0	1	0	0	0	0	0	0	0	0	0	0	0	0	0	0	0	0	0	0
105	0	1	1	0	1	1	0	0	0	0	0	0	0	0	0	0	0	0	0	0	0	0	0	0	0	0	0	0	0	0	0	0	0
110	0	0	0	0	0	0	0	0	0	0	0	0	0	0	0	0	0	0	0	0	0	0	0	0	0	0	0	0	0	0	0	0	0
115	0	0	0	0	0	0	0	0	0	0	0	0	0	0	0	0	0	0	0	0	0	0	0	0	0	0	0	0	0	0	0	0	0
	746	584	1.330	162	235	397	212	144	356	140	101	241	147	62	209	48	19	67	18	12	30	8	8	16	7	2	9	2	0	2	2	1	3

**Barrios: Viviendas clasificadas según el número de miembros, sexo y edad  
de la persona principal**

EDAD	Total %			1			2			3			4			5			6			7			8			9			>= 10		
	H	M	T	H	M	T	H	M	T	H	M	T	H	M	T	H	M	T	H	M	T	H	M	T	H	M	T	H	M	T			
ALIPARK																																	
0	0,2	0,0	0,2	0,0	0,0	0,0	0,2	0,0	0,2	0,0	0,0	0,0	0,0	0,0	0,0	0,0	0,0	0,0	0,0	0,0	0,0	0,0	0,0	0,0	0,0	0,0	0,0	0,0	0,0	0,0	0,0		
5	0,2	0,2	0,3	0,2	0,0	0,2	0,0	0,1	0,1	0,0	0,1	0,1	0,0	0,0	0,0	0,0	0,0	0,0	0,0	0,0	0,0	0,0	0,0	0,0	0,0	0,0	0,0	0,0	0,0	0,0	0,0		
10	0,2	0,0	0,2	0,1	0,0	0,1	0,0	0,0	0,0	0,0	0,0	0,0	0,1	0,0	0,1	0,0	0,0	0,0	0,0	0,0	0,0	0,0	0,0	0,0	0,0	0,0	0,0	0,0	0,0	0,0	0,0		
15	0,3	0,4	0,7	0,0	0,0	0,0	0,2	0,1	0,2	0,1	0,2	0,2	0,0	0,2	0,2	0,1	0,0	0,1	0,0	0,0	0,0	0,0	0,0	0,0	0,0	0,0	0,0	0,0	0,0	0,0	0,0		
20	0,7	1,0	1,7	0,3	0,2	0,5	0,1	0,2	0,3	0,2	0,2	0,4	0,0	0,1	0,1	0,0	0,1	0,1	0,1	0,2	0,3	0,0	0,0	0,0	0,0	0,0	0,0	0,0	0,0	0,0	0,0		
25	1,5	1,3	2,8	0,5	0,4	0,8	0,4	0,5	0,8	0,0	0,0	0,0	0,2	0,3	0,5	0,2	0,2	0,4	0,1	0,0	0,1	0,1	0,0	0,1	0,0	0,0	0,1	0,0	0,1	0,0	0,0		
30	3,5	3,2	6,8	1,2	1,2	2,4	0,8	0,8	1,5	0,6	0,5	1,1	0,4	0,4	0,8	0,4	0,2	0,6	0,0	0,1	0,1	0,1	0,1	0,2	0,1	0,0	0,1	0,0	0,0	0,1	0,0		
35	4,4	4,1	8,4	1,6	1,6	3,2	0,7	0,5	1,1	0,6	1,0	1,6	1,1	0,5	1,6	0,2	0,2	0,4	0,2	0,1	0,3	0,0	0,2	0,2	0,1	0,0	0,1	0,0	0,0	0,0	0,0		
40	3,9	3,2	7,1	1,2	0,4	1,6	0,2	1,1	1,4	0,4	0,6	1,0	1,3	0,5	1,8	0,5	0,4	0,9	0,1	0,0	0,1	0,2	0,1	0,2	0,1	0,1	0,2	0,0	0,0	0,0	0,1		
45	4,2	3,2	7,4	1,3	0,8	2,0	0,6	0,5	1,1	0,6	1,1	1,7	1,1	0,5	1,6	0,5	0,1	0,6	0,1	0,1	0,2	0,0	0,2	0,2	0,1	0,0	0,1	0,0	0,0	0,0	0,0		
50	4,4	2,6	7,1	1,1	0,4	1,4	0,2	1,0	1,2	0,8	0,7	1,4	1,6	0,8	2,2	0,4	0,0	0,4	0,4	0,0	0,4	0,1	0,0	0,1	0,0	0,0	0,0	0,0	0,0	0,0	0,0		
55	6,5	3,6	10,2	1,1	1,1	2,2	1,2	1,0	2,2	1,7	1,0	2,6	1,7	0,4	2,0	0,5	0,1	0,6	0,2	0,1	0,2	0,1	0,0	0,1	0,1	0,1	0,2	0,0	0,0	0,1	0,0		
60	7,0	3,4	10,4	1,0	1,1	2,0	2,4	1,1	3,5	2,0	0,5	2,6	1,2	0,4	1,6	0,2	0,1	0,2	0,0	0,2	0,2	0,2	0,0	0,2	0,0	0,0	0,0	0,1	0,0	0,1	0,0		
65	6,2	3,5	9,7	0,9	1,8	2,7	2,0	0,7	2,6	1,9	0,6	2,5	1,1	0,2	1,4	0,3	0,1	0,4	0,0	0,1	0,1	0,0	0,0	0,0	0,1	0,0	0,1	0,0	0,0	0,0	0,0		
70	4,7	3,4	8,0	0,6	2,2	2,8	2,3	1,0	3,3	0,8	0,1	0,9	0,6	0,2	0,8	0,2	0,0	0,2	0,0	0,0	0,0	0,0	0,0	0,0	0,1	0,0	0,1	0,0	0,0	0,0	0,0		
75	3,3	3,4	6,7	0,4	1,8	2,2	1,9	1,0	2,9	0,6	0,4	1,0	0,2	0,2	0,5	0,2	0,0	0,2	0,1	0,0	0,1	0,0	0,0	0,0	0,0	0,0	0,0	0,0	0,0	0,0	0,0		
80	2,7	3,6	6,3	0,4	2,4	2,8	1,8	0,7	2,5	0,3	0,4	0,7	0,1	0,0	0,1	0,0	0,1	0,1	0,2	0,1	0,2	0,0	0,0	0,0	0,0	0,0	0,0	0,0	0,0	0,0	0,0		
85	1,1	2,8	3,8	0,1	1,7	1,8	0,6	0,5	1,1	0,0	0,3	0,3	0,3	0,2	0,5	0,0	0,0	0,0	0,1	0,0	0,1	0,0	0,0	0,0	0,0	0,0	0,0	0,0	0,0	0,0	0,0		
90	1,1	0,9	2,0	0,5	0,5	1,0	0,5	0,2	0,7	0,0	0,1	0,1	0,2	0,0	0,2	0,0	0,0	0,0	0,0	0,0	0,0	0,0	0,1	0,1	0,0	0,0	0,0	0,0	0,0	0,0	0,0		
95	0,1	0,2	0,2	0,0	0,2	0,2	0,1	0,0	0,1	0,0	0,0	0,0	0,0	0,0	0,0	0,0	0,0	0,0	0,0	0,0	0,0	0,0	0,0	0,0	0,0	0,0	0,0	0,0	0,0	0,0	0,0		
100	0,1	0,0	0,1	0,0	0,0	0,0	0,0	0,0	0,0	0,0	0,0	0,0	0,1	0,0	0,1	0,0	0,0	0,0	0,0	0,0	0,0	0,0	0,0	0,0	0,0	0,0	0,0	0,0	0,0	0,0	0,0		
105	0,0	0,1	0,1	0,0	0,1	0,1	0,0	0,0	0,0	0,0	0,0	0,0	0,0	0,0	0,0	0,0	0,0	0,0	0,0	0,0	0,0	0,0	0,0	0,0	0,0	0,0	0,0	0,0	0,0	0,0	0,0		
110	0,0	0,0	0,0	0,0	0,0	0,0	0,0	0,0	0,0	0,0	0,0	0,0	0,0	0,0	0,0	0,0	0,0	0,0	0,0	0,0	0,0	0,0	0,0	0,0	0,0	0,0	0,0	0,0	0,0	0,0	0,0		
115	0,0	0,0	0,0	0,0	0,0	0,0	0,0	0,0	0,0	0,0	0,0	0,0	0,0	0,0	0,0	0,0	0,0	0,0	0,0	0,0	0,0	0,0	0,0	0,0	0,0	0,0	0,0	0,0	0,0	0,0	0,0		
	56,1	43,9	100,0	12,2	17,7	29,8	15,9	10,8	26,8	10,5	7,6	18,1	11,1	4,7	15,7	3,6	1,4	5,0	1,4	0,9	2,3	0,6	0,6	1,2	0,5	0,2	0,7	0,2	0,0	0,2	0,2		

**Barrios: Viviendas clasificadas según el número de miembros, sexo y edad  
de la persona principal**

## Alipark



*Barrios: Viviendas clasificadas según el número de miembros, sexo y edad  
de la persona principal*

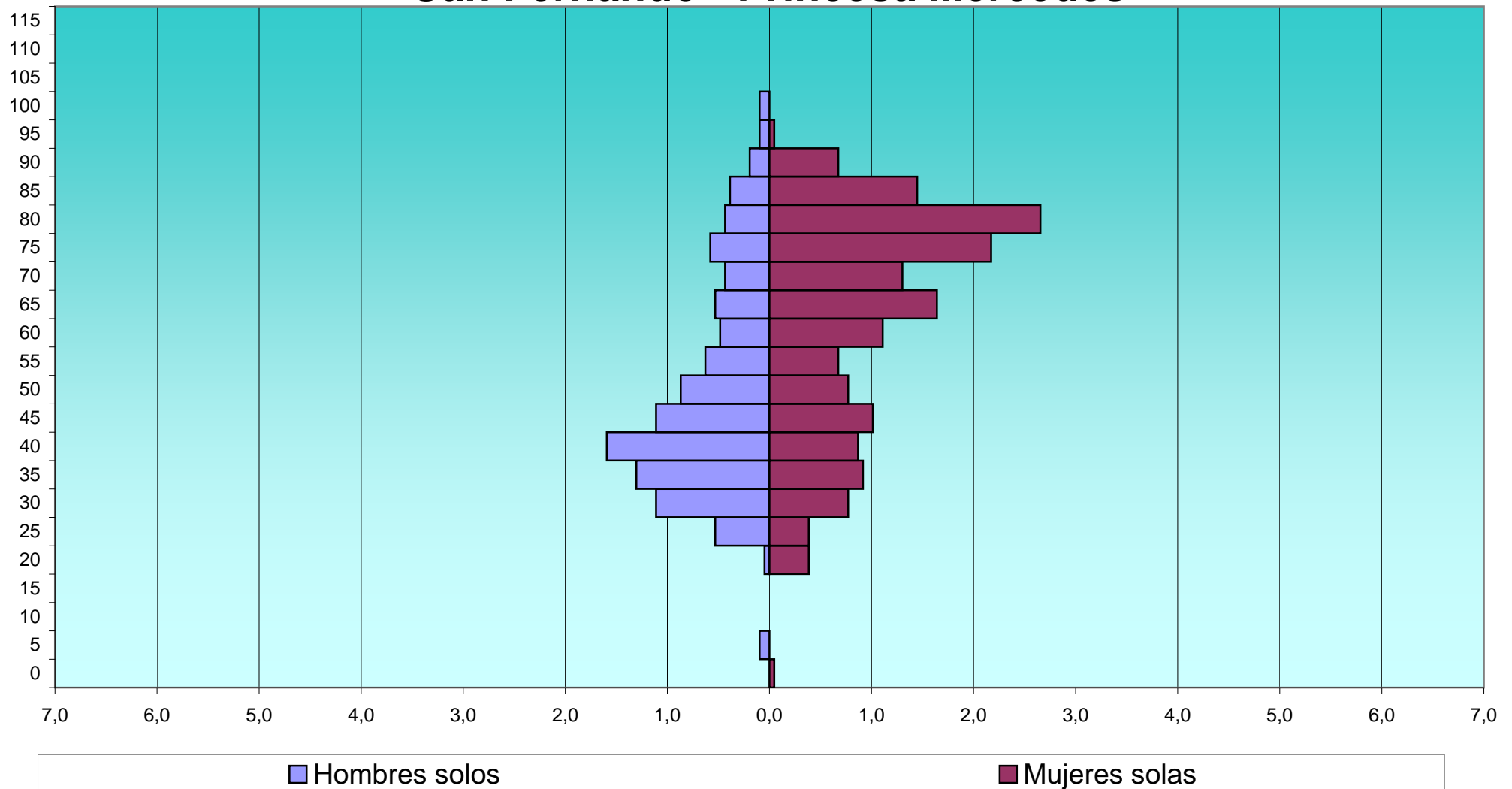
EDAD	Total			1			2			3			4			5			6			7			8			9			>= 10		
	H	M	T	H	M	T	H	M	T	H	M	T	H	M	T	H	M	T	H	M	T	H	M	T	H	M	T	H	M	T			
SAN FERNANDO - PRINCESA MERCEDES																																	
0	1	2	3	0	1	1	0	0	0	1	1	2	0	0	0	0	0	0	0	0	0	0	0	0	0	0	0	0	0	0	0		
5	5	0	5	2	0	2	0	0	0	1	0	1	1	0	1	0	0	0	1	0	1	0	0	0	0	0	0	0	0	0	0		
10	3	4	7	0	0	0	1	0	1	0	0	0	1	2	3	0	0	0	0	1	1	1	1	2	0	0	0	0	0	0	0		
15	9	6	15	0	0	0	3	1	4	3	3	6	1	0	1	1	0	1	0	1	1	1	1	2	0	0	0	0	0	0	0		
20	12	17	29	1	8	9	4	2	6	1	3	4	3	1	4	1	1	2	1	1	2	0	1	1	0	0	0	1	0	1	0		
25	30	35	65	11	8	19	10	12	22	2	10	12	2	2	4	3	1	4	1	0	1	1	2	3	0	0	0	0	0	0	0		
30	63	72	135	23	16	39	14	18	32	9	14	23	9	13	22	4	3	7	3	2	5	1	5	6	0	1	1	0	0	0	0		
35	79	90	169	27	19	46	17	20	37	19	22	41	9	21	30	3	2	5	3	3	6	1	2	3	0	1	1	0	0	0	0		
40	87	75	162	33	18	51	11	18	29	11	13	24	23	19	42	4	1	5	2	2	4	1	2	3	2	1	3	0	1	1	0		
45	96	102	198	23	21	44	14	25	39	19	33	52	33	17	50	5	4	9	1	0	1	0	1	1	1	0	1	0	1	1	0		
50	142	69	211	18	16	34	20	18	38	38	17	55	50	13	63	12	3	15	3	1	4	1	1	2	0	0	0	0	0	0	0		
55	135	58	193	13	14	27	30	21	51	38	11	49	37	6	43	12	4	16	4	1	5	0	0	0	0	1	1	1	0	1	0		
60	123	62	185	10	23	33	47	17	64	35	12	47	22	6	28	6	1	7	2	2	4	0	0	0	0	1	1	1	0	1	0		
65	96	58	154	11	34	45	46	20	66	27	2	29	10	2	12	1	0	1	1	0	1	0	0	0	0	0	0	0	0	0	0		
70	79	53	132	9	27	36	41	16	57	17	6	23	5	1	6	4	2	6	2	1	3	0	0	0	0	0	0	0	0	0	1		
75	84	70	154	12	45	57	36	21	57	30	3	33	3	0	3	2	1	3	1	0	1	0	0	0	0	0	0	0	0	0	0		
80	61	83	144	9	55	64	32	22	54	15	3	18	3	2	5	0	1	1	1	0	1	1	0	1	0	0	0	0	0	0	0		
85	34	43	77	8	30	38	17	7	24	5	2	7	2	1	3	1	3	4	1	0	1	0	0	0	0	0	0	0	0	0	0		
90	6	19	25	4	14	18	1	3	4	1	2	3	0	0	0	0	0	0	0	0	0	0	0	0	0	0	0	0	0	0	0		
95	4	2	6	2	1	3	1	1	2	0	0	0	1	0	1	0	0	0	0	0	0	0	0	0	0	0	0	0	0	0	0		
100	2	0	2	2	0	2	0	0	0	0	0	0	0	0	0	0	0	0	0	0	0	0	0	0	0	0	0	0	0	0	0		
105	0	0	0	0	0	0	0	0	0	0	0	0	0	0	0	0	0	0	0	0	0	0	0	0	0	0	0	0	0	0	0		
110	0	0	0	0	0	0	0	0	0	0	0	0	0	0	0	0	0	0	0	0	0	0	0	0	0	0	0	0	0	0	0		
115	0	0	0	0	0	0	0	0	0	0	0	0	0	0	0	0	0	0	0	0	0	0	0	0	0	0	0	0	0	0	0		
	1.151	920	2.071	218	350	568	345	242	587	272	157	429	215	106	321	59	27	86	27	15	42	8	16	24	3	5	8	3	2	5	1	0	

**Barrios: Viviendas clasificadas según el número de miembros, sexo y edad  
de la persona principal**

EDAD	Total %			1			2			3			4			5			6			7			8			9			>= 10		
	H	M	T	H	M	T	H	M	T	H	M	T	H	M	T	H	M	T	H	M	T	H	M	T	H	M	T	H	M	T			
SAN FERNANDO - PRINCESA MERCEDES																																	
0	0,0	0,1	0,1	0,0	0,0	0,0	0,0	0,0	0,0	0,0	0,0	0,1	0,0	0,0	0,0	0,0	0,0	0,0	0,0	0,0	0,0	0,0	0,0	0,0	0,0	0,0	0,0	0,0	0,0	0,0	0,0		
5	0,2	0,0	0,2	0,1	0,0	0,1	0,0	0,0	0,0	0,0	0,0	0,0	0,0	0,0	0,0	0,0	0,0	0,0	0,0	0,0	0,0	0,0	0,0	0,0	0,0	0,0	0,0	0,0	0,0	0,0	0,0		
10	0,1	0,2	0,3	0,0	0,0	0,0	0,0	0,0	0,0	0,0	0,0	0,0	0,0	0,1	0,1	0,0	0,0	0,0	0,0	0,0	0,0	0,0	0,1	0,0	0,0	0,0	0,0	0,0	0,0	0,0	0,0		
15	0,4	0,3	0,7	0,0	0,0	0,0	0,1	0,0	0,2	0,1	0,1	0,3	0,0	0,0	0,0	0,0	0,0	0,0	0,0	0,0	0,0	0,1	0,0	0,0	0,0	0,0	0,0	0,0	0,0	0,0	0,0		
20	0,6	0,8	1,4	0,0	0,4	0,4	0,2	0,1	0,3	0,0	0,1	0,2	0,1	0,0	0,2	0,0	0,0	0,1	0,0	0,0	0,1	0,0	0,0	0,0	0,0	0,0	0,0	0,0	0,0	0,0	0,0		
25	1,4	1,7	3,1	0,5	0,4	0,9	0,5	0,6	1,1	0,1	0,5	0,6	0,1	0,1	0,2	0,1	0,0	0,2	0,0	0,0	0,0	0,1	0,1	0,0	0,0	0,0	0,0	0,0	0,0	0,0	0,0		
30	3,0	3,5	6,5	1,1	0,8	1,9	0,7	0,9	1,5	0,4	0,7	1,1	0,4	0,6	1,1	0,2	0,1	0,3	0,1	0,1	0,2	0,0	0,2	0,3	0,0	0,0	0,0	0,0	0,0	0,0	0,0		
35	3,8	4,3	8,2	1,3	0,9	2,2	0,8	1,0	1,8	0,9	1,1	2,0	0,4	1,0	1,4	0,1	0,1	0,2	0,1	0,1	0,3	0,0	0,1	0,1	0,0	0,0	0,0	0,0	0,0	0,0	0,0		
40	4,2	3,6	7,8	1,6	0,9	2,5	0,5	0,9	1,4	0,5	0,6	1,2	1,1	0,9	2,0	0,2	0,0	0,2	0,1	0,1	0,2	0,0	0,1	0,1	0,1	0,0	0,1	0,0	0,0	0,0	0,0		
45	4,6	4,9	9,6	1,1	1,0	2,1	0,7	1,2	1,9	0,9	1,6	2,5	1,6	0,8	2,4	0,2	0,2	0,4	0,0	0,0	0,0	0,0	0,0	0,0	0,0	0,0	0,0	0,0	0,0	0,0	0,0		
50	6,9	3,3	10,2	0,9	0,8	1,6	1,0	0,9	1,8	1,8	0,8	2,7	2,4	0,8	3,0	0,6	0,1	0,7	0,1	0,0	0,2	0,0	0,0	0,1	0,0	0,0	0,0	0,0	0,0	0,0	0,0		
55	6,5	2,8	9,3	0,6	0,7	1,3	1,4	1,0	2,5	1,8	0,5	2,4	1,8	0,3	2,1	0,6	0,2	0,8	0,2	0,0	0,2	0,0	0,0	0,0	0,0	0,0	0,0	0,0	0,0	0,0	0,0		
60	5,9	3,0	8,9	0,5	1,1	1,6	2,3	0,8	3,1	1,7	0,6	2,3	1,1	0,3	1,4	0,3	0,0	0,3	0,1	0,1	0,2	0,0	0,0	0,0	0,0	0,0	0,0	0,0	0,0	0,0	0,0		
65	4,6	2,8	7,4	0,5	1,6	2,2	2,2	1,0	3,2	1,3	0,1	1,4	0,5	0,1	0,6	0,0	0,0	0,0	0,0	0,0	0,0	0,0	0,0	0,0	0,0	0,0	0,0	0,0	0,0	0,0	0,0		
70	3,8	2,6	6,4	0,4	1,3	1,7	2,0	0,8	2,8	0,8	0,3	1,1	0,2	0,0	0,3	0,2	0,1	0,3	0,1	0,0	0,1	0,0	0,0	0,0	0,0	0,0	0,0	0,0	0,0	0,0	0,0		
75	4,1	3,4	7,4	0,6	2,2	2,8	1,7	1,0	2,8	1,4	0,1	1,6	0,1	0,0	0,1	0,1	0,0	0,1	0,0	0,0	0,0	0,0	0,0	0,0	0,0	0,0	0,0	0,0	0,0	0,0	0,0		
80	2,9	4,0	7,0	0,4	2,7	3,1	1,5	1,1	2,6	0,7	0,1	0,9	0,1	0,1	0,2	0,0	0,0	0,0	0,0	0,0	0,0	0,0	0,0	0,0	0,0	0,0	0,0	0,0	0,0	0,0	0,0		
85	1,6	2,1	3,7	0,4	1,4	1,8	0,8	0,3	1,2	0,2	0,1	0,3	0,1	0,0	0,1	0,0	0,1	0,2	0,0	0,0	0,0	0,0	0,0	0,0	0,0	0,0	0,0	0,0	0,0	0,0	0,0		
90	0,3	0,9	1,2	0,2	0,7	0,9	0,0	0,1	0,2	0,0	0,1	0,1	0,0	0,0	0,0	0,0	0,0	0,0	0,0	0,0	0,0	0,0	0,0	0,0	0,0	0,0	0,0	0,0	0,0	0,0	0,0		
95	0,2	0,1	0,3	0,1	0,0	0,1	0,0	0,0	0,1	0,0	0,0	0,0	0,0	0,0	0,0	0,0	0,0	0,0	0,0	0,0	0,0	0,0	0,0	0,0	0,0	0,0	0,0	0,0	0,0	0,0	0,0		
100	0,1	0,0	0,1	0,1	0,0	0,1	0,0	0,0	0,0	0,0	0,0	0,0	0,0	0,0	0,0	0,0	0,0	0,0	0,0	0,0	0,0	0,0	0,0	0,0	0,0	0,0	0,0	0,0	0,0	0,0	0,0		
105	0,0	0,0	0,0	0,0	0,0	0,0	0,0	0,0	0,0	0,0	0,0	0,0	0,0	0,0	0,0	0,0	0,0	0,0	0,0	0,0	0,0	0,0	0,0	0,0	0,0	0,0	0,0	0,0	0,0	0,0	0,0		
110	0,0	0,0	0,0	0,0	0,0	0,0	0,0	0,0	0,0	0,0	0,0	0,0	0,0	0,0	0,0	0,0	0,0	0,0	0,0	0,0	0,0	0,0	0,0	0,0	0,0	0,0	0,0	0,0	0,0	0,0	0,0		
115	0,0	0,0	0,0	0,0	0,0	0,0	0,0	0,0	0,0	0,0	0,0	0,0	0,0	0,0	0,0	0,0	0,0	0,0	0,0	0,0	0,0	0,0	0,0	0,0	0,0	0,0	0,0	0,0	0,0	0,0	0,0		
	55,6	44,4	100,0	10,5	16,9	27,4	16,7	11,7	28,3	13,1	7,6	20,7	10,4	5,1	15,5	2,8	1,3	4,2	1,3	0,7	2,0	0,4	0,8	1,2	0,1	0,2	0,4	0,1	0,1	0,2	0,0	0,0	

**Barrios: Viviendas clasificadas según el número de miembros, sexo y edad  
de la persona principal**

## San Fernando - Princesa Mercedes



*Barrios: Viviendas clasificadas según el número de miembros, sexo y edad  
de la persona principal*



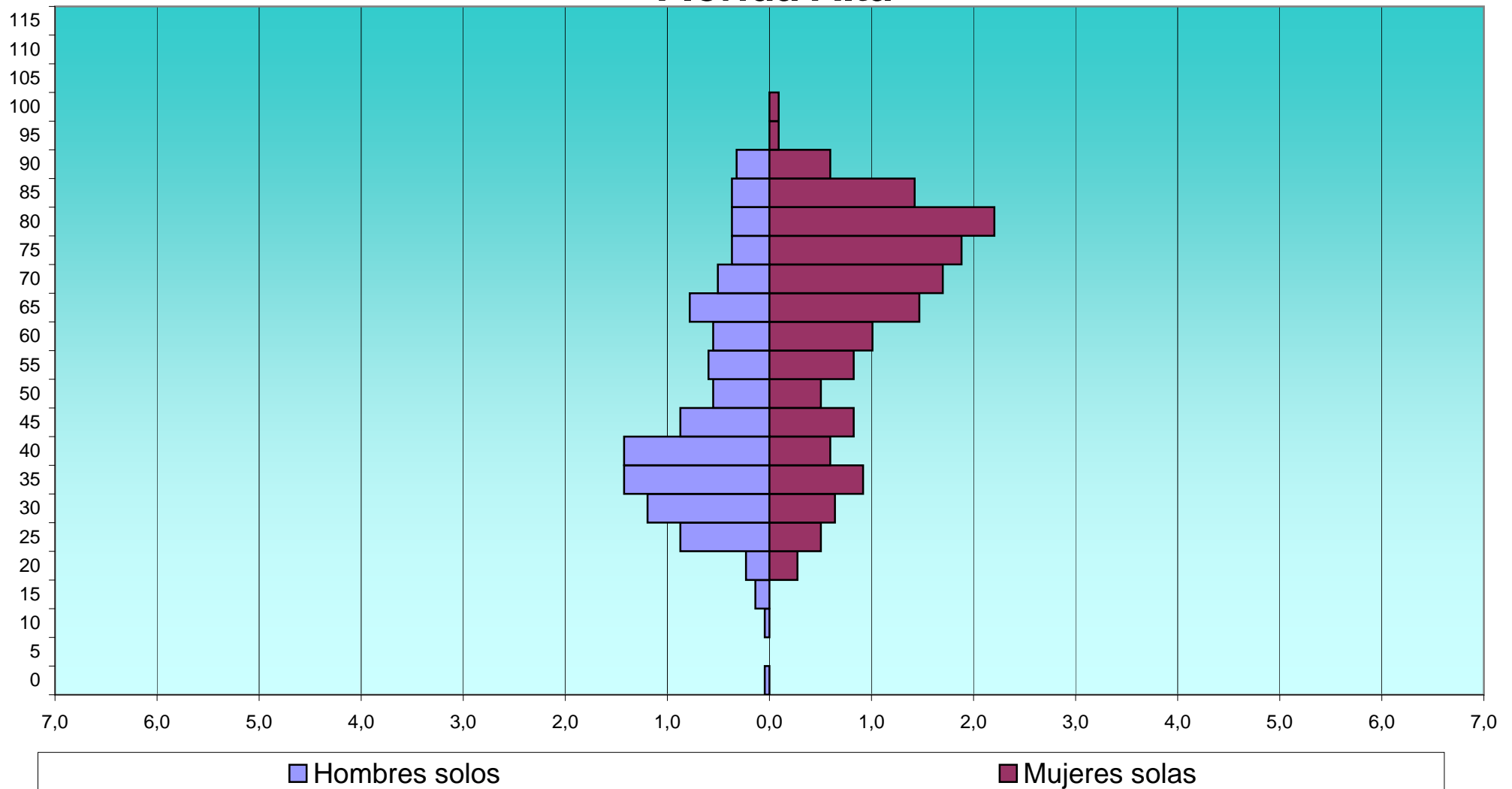
EDAD	Total			1			2			3			4			5			6			7			8			9			>= 10		
	H	M	T	H	M	T	H	M	T	H	M	T	H	M	T	H	M	T	H	M	T	H	M	T	H	M	T	H	M	T	H	M	T
FLORIDA ALTA																																	
0	1	3	4	1	0	1	0	0	0	2	2	0	1	1	0	0	0	0	0	0	0	0	0	0	0	0	0	0	0	0	0	0	0
5	2	1	3	0	0	0	0	1	1	1	0	1	1	0	1	0	0	0	0	0	0	0	0	0	0	0	0	0	0	0	0	0	0
10	6	6	12	1	0	1	0	1	1	2	2	4	2	2	4	0	0	0	0	0	0	1	1	2	0	0	0	0	0	0	0	0	0
15	5	6	11	3	0	3	0	0	0	4	4	1	0	1	1	2	3	0	0	0	0	0	0	0	0	0	0	0	0	0	0	0	0
20	14	17	31	5	6	11	0	3	3	5	2	7	3	3	6	1	0	1	0	0	0	1	1	0	1	1	0	0	0	0	1	1	1
25	41	28	69	19	11	30	9	8	17	9	5	14	2	2	4	1	1	2	0	0	0	1	1	2	0	0	0	0	0	0	0	0	0
30	81	68	149	26	14	40	15	23	38	18	15	33	13	10	23	4	5	9	2	1	3	1	0	1	0	0	0	1	0	1	1	0	1
35	96	98	194	31	20	51	15	21	36	21	25	46	17	18	35	7	9	16	3	4	7	1	1	2	1	0	1	0	0	0	0	0	0
40	110	90	200	31	13	44	22	17	39	19	24	43	25	17	42	10	6	16	1	6	7	1	2	3	0	3	3	0	0	0	1	2	3
45	107	78	185	19	18	37	13	13	26	24	22	46	36	17	53	11	5	16	3	2	5	0	0	0	0	0	0	0	0	0	1	1	2
50	96	57	153	12	11	23	9	14	23	31	20	51	36	7	43	5	4	9	2	0	2	1	1	2	0	0	0	0	0	0	0	0	0
55	132	65	197	13	18	31	22	18	40	46	14	60	36	11	47	9	2	11	4	2	6	1	0	1	0	0	0	1	0	1	0	0	0
60	141	63	204	12	22	34	52	29	81	51	7	58	19	3	22	6	0	6	1	1	2	0	1	1	0	0	0	0	0	0	0	0	0
65	118	73	191	17	32	49	55	25	80	28	8	36	7	4	11	7	1	8	1	2	3	0	0	0	2	1	3	0	0	0	1	0	1
70	128	64	192	11	37	48	73	17	90	24	9	33	8	1	9	7	0	7	1	0	1	3	0	3	1	0	1	0	0	0	0	0	0
75	93	65	158	8	41	49	62	18	80	11	5	16	9	1	10	1	0	1	0	0	0	0	0	0	0	0	0	2	0	2	0	0	0
80	57	66	123	8	48	56	42	11	53	4	5	9	2	2	4	1	0	1	0	0	0	0	0	0	0	0	0	0	0	0	0	0	0
85	27	42	69	8	31	39	18	8	26	0	2	2	1	1	2	0	0	0	0	0	0	0	0	0	0	0	0	0	0	0	0	0	0
90	13	14	27	7	13	20	5	1	6	0	0	0	1	0	1	0	0	0	0	0	0	0	0	0	0	0	0	0	0	0	0	0	0
95	1	2	3	0	2	2	1	0	1	0	0	0	0	0	0	0	0	0	0	0	0	0	0	0	0	0	0	0	0	0	0	0	0
100	0	2	2	0	2	2	0	0	0	0	0	0	0	0	0	0	0	0	0	0	0	0	0	0	0	0	0	0	0	0	0	0	0
105	0	0	0	0	0	0	0	0	0	0	0	0	0	0	0	0	0	0	0	0	0	0	0	0	0	0	0	0	0	0	0	0	0
110	0	0	0	0	0	0	0	0	0	0	0	0	0	0	0	0	0	0	0	0	0	0	0	0	0	0	0	0	0	0	0	0	0
115	0	0	0	0	0	0	0	0	0	0	0	0	0	0	0	0	0	0	0	0	0	0	0	0	0	0	0	0	0	0	0	0	0
	1.269	908	2.177	232	339	571	413	228	641	294	171	465	219	100	319	71	35	106	18	18	36	10	8	18	4	5	9	4	0	4	4	4	8

**Barrios: Viviendas clasificadas según el número de miembros, sexo y edad  
de la persona principal**

EDAD	Total %			1			2			3			4			5			6			7			8			9			>= 10		
	H	M	T	H	M	T	H	M	T	H	M	T	H	M	T	H	M	T	H	M	T	H	M	T	H	M	T	H	M	T			
FLORIDA ALTA																																	
0	0,0	0,1	0,2	0,0	0,0	0,0	0,0	0,0	0,0	0,0	0,1	0,1	0,0	0,0	0,0	0,0	0,0	0,0	0,0	0,0	0,0	0,0	0,0	0,0	0,0	0,0	0,0	0,0	0,0	0,0	0,0		
5	0,1	0,0	0,1	0,0	0,0	0,0	0,0	0,0	0,0	0,0	0,0	0,0	0,0	0,0	0,0	0,0	0,0	0,0	0,0	0,0	0,0	0,0	0,0	0,0	0,0	0,0	0,0	0,0	0,0	0,0	0,0		
10	0,3	0,3	0,6	0,0	0,0	0,0	0,0	0,0	0,0	0,1	0,1	0,2	0,1	0,1	0,2	0,0	0,0	0,0	0,0	0,0	0,0	0,0	0,1	0,0	0,0	0,0	0,0	0,0	0,0	0,0	0,0		
15	0,2	0,3	0,5	0,1	0,0	0,1	0,0	0,0	0,0	0,0	0,2	0,2	0,0	0,0	0,0	0,0	0,1	0,1	0,0	0,0	0,0	0,0	0,0	0,0	0,0	0,0	0,0	0,0	0,0	0,0	0,0		
20	0,6	0,8	1,4	0,2	0,3	0,5	0,0	0,1	0,1	0,2	0,1	0,3	0,1	0,1	0,3	0,0	0,0	0,0	0,0	0,0	0,0	0,0	0,0	0,0	0,0	0,0	0,0	0,0	0,0	0,0	0,0		
25	1,9	1,3	3,2	0,9	0,5	1,4	0,4	0,4	0,8	0,4	0,2	0,6	0,1	0,1	0,2	0,0	0,0	0,1	0,0	0,0	0,0	0,0	0,1	0,0	0,0	0,0	0,0	0,0	0,0	0,0	0,0		
30	3,7	3,1	6,8	1,2	0,6	1,8	0,7	1,1	1,7	0,8	0,7	1,5	0,6	0,5	1,1	0,2	0,2	0,4	0,1	0,0	0,1	0,0	0,0	0,0	0,0	0,0	0,0	0,0	0,0	0,0	0,0		
35	4,4	4,5	8,9	1,4	0,9	2,3	0,7	1,0	1,7	1,0	1,1	2,1	0,8	0,8	1,6	0,3	0,4	0,7	0,1	0,2	0,3	0,0	0,0	0,1	0,0	0,0	0,0	0,0	0,0	0,0	0,0		
40	5,1	4,1	9,2	1,4	0,6	2,0	1,0	0,8	1,8	0,9	1,1	2,0	1,1	0,8	1,9	0,5	0,3	0,7	0,0	0,3	0,3	0,0	0,1	0,1	0,0	0,1	0,1	0,0	0,0	0,1	0,1		
45	4,9	3,6	8,5	0,9	0,8	1,7	0,6	0,6	1,2	1,1	1,0	2,1	1,7	0,8	2,4	0,5	0,2	0,7	0,1	0,1	0,2	0,0	0,0	0,0	0,0	0,0	0,0	0,0	0,0	0,0	0,1		
50	4,4	2,6	7,0	0,6	0,5	1,1	0,4	0,6	1,1	1,4	0,9	2,3	1,7	0,3	2,0	0,2	0,2	0,4	0,1	0,0	0,1	0,0	0,0	0,1	0,0	0,0	0,0	0,0	0,0	0,0	0,0		
55	6,1	3,0	9,0	0,6	0,8	1,4	1,0	0,8	1,8	2,1	0,6	2,8	1,7	0,5	2,2	0,4	0,1	0,5	0,2	0,1	0,3	0,0	0,0	0,0	0,0	0,0	0,0	0,0	0,0	0,0	0,0		
60	6,5	2,9	9,4	0,6	1,0	1,6	2,4	1,3	3,7	2,3	0,3	2,7	0,9	0,1	1,0	0,3	0,0	0,3	0,0	0,0	0,1	0,0	0,0	0,0	0,0	0,0	0,0	0,0	0,0	0,0	0,0		
65	5,4	3,4	8,8	0,8	1,5	2,3	2,5	1,1	3,7	1,3	0,4	1,7	0,3	0,2	0,5	0,3	0,0	0,4	0,0	0,1	0,1	0,0	0,0	0,0	0,1	0,0	0,1	0,0	0,0	0,0	0,0		
70	5,9	2,9	8,8	0,5	1,7	2,2	3,4	0,8	4,1	1,1	0,4	1,5	0,4	0,0	0,4	0,3	0,0	0,3	0,0	0,0	0,0	0,1	0,0	0,1	0,0	0,0	0,0	0,0	0,0	0,0	0,0		
75	4,3	3,0	7,3	0,4	1,9	2,3	2,8	0,8	3,7	0,5	0,2	0,7	0,4	0,0	0,5	0,0	0,0	0,0	0,0	0,0	0,0	0,0	0,0	0,0	0,0	0,0	0,0	0,1	0,0	0,1	0,0	0,0	
80	2,6	3,0	5,6	0,4	2,2	2,6	1,9	0,5	2,4	0,2	0,2	0,4	0,1	0,1	0,2	0,0	0,0	0,0	0,0	0,0	0,0	0,0	0,0	0,0	0,0	0,0	0,0	0,0	0,0	0,0	0,0		
85	1,2	1,9	3,2	0,4	1,4	1,8	0,8	0,4	1,2	0,0	0,1	0,1	0,0	0,0	0,1	0,0	0,0	0,0	0,0	0,0	0,0	0,0	0,0	0,0	0,0	0,0	0,0	0,0	0,0	0,0	0,0	0,0	
90	0,6	0,6	1,2	0,3	0,6	0,9	0,2	0,0	0,3	0,0	0,0	0,0	0,0	0,0	0,0	0,0	0,0	0,0	0,0	0,0	0,0	0,0	0,0	0,0	0,0	0,0	0,0	0,0	0,0	0,0	0,0	0,0	
95	0,0	0,1	0,1	0,0	0,1	0,1	0,0	0,0	0,0	0,0	0,0	0,0	0,0	0,0	0,0	0,0	0,0	0,0	0,0	0,0	0,0	0,0	0,0	0,0	0,0	0,0	0,0	0,0	0,0	0,0	0,0	0,0	
100	0,0	0,1	0,1	0,0	0,1	0,1	0,0	0,0	0,0	0,0	0,0	0,0	0,0	0,0	0,0	0,0	0,0	0,0	0,0	0,0	0,0	0,0	0,0	0,0	0,0	0,0	0,0	0,0	0,0	0,0	0,0	0,0	
105	0,0	0,0	0,0	0,0	0,0	0,0	0,0	0,0	0,0	0,0	0,0	0,0	0,0	0,0	0,0	0,0	0,0	0,0	0,0	0,0	0,0	0,0	0,0	0,0	0,0	0,0	0,0	0,0	0,0	0,0	0,0	0,0	
110	0,0	0,0	0,0	0,0	0,0	0,0	0,0	0,0	0,0	0,0	0,0	0,0	0,0	0,0	0,0	0,0	0,0	0,0	0,0	0,0	0,0	0,0	0,0	0,0	0,0	0,0	0,0	0,0	0,0	0,0	0,0	0,0	
115	0,0	0,0	0,0	0,0	0,0	0,0	0,0	0,0	0,0	0,0	0,0	0,0	0,0	0,0	0,0	0,0	0,0	0,0	0,0	0,0	0,0	0,0	0,0	0,0	0,0	0,0	0,0	0,0	0,0	0,0	0,0	0,0	
	58,3	41,7	100,0	10,7	15,6	26,2	19,0	10,5	29,4	13,5	7,9	21,4	10,1	4,6	14,7	3,3	1,6	4,9	0,8	0,8	1,7	0,5	0,4	0,8	0,2	0,2	0,4	0,2	0,0	0,2	0,2	0,4	

*Barrios: Viviendas clasificadas según el número de miembros, sexo y edad  
de la persona principal*

## Florida Alta



*Barrios: Viviendas clasificadas según el número de miembros, sexo y edad  
de la persona principal*

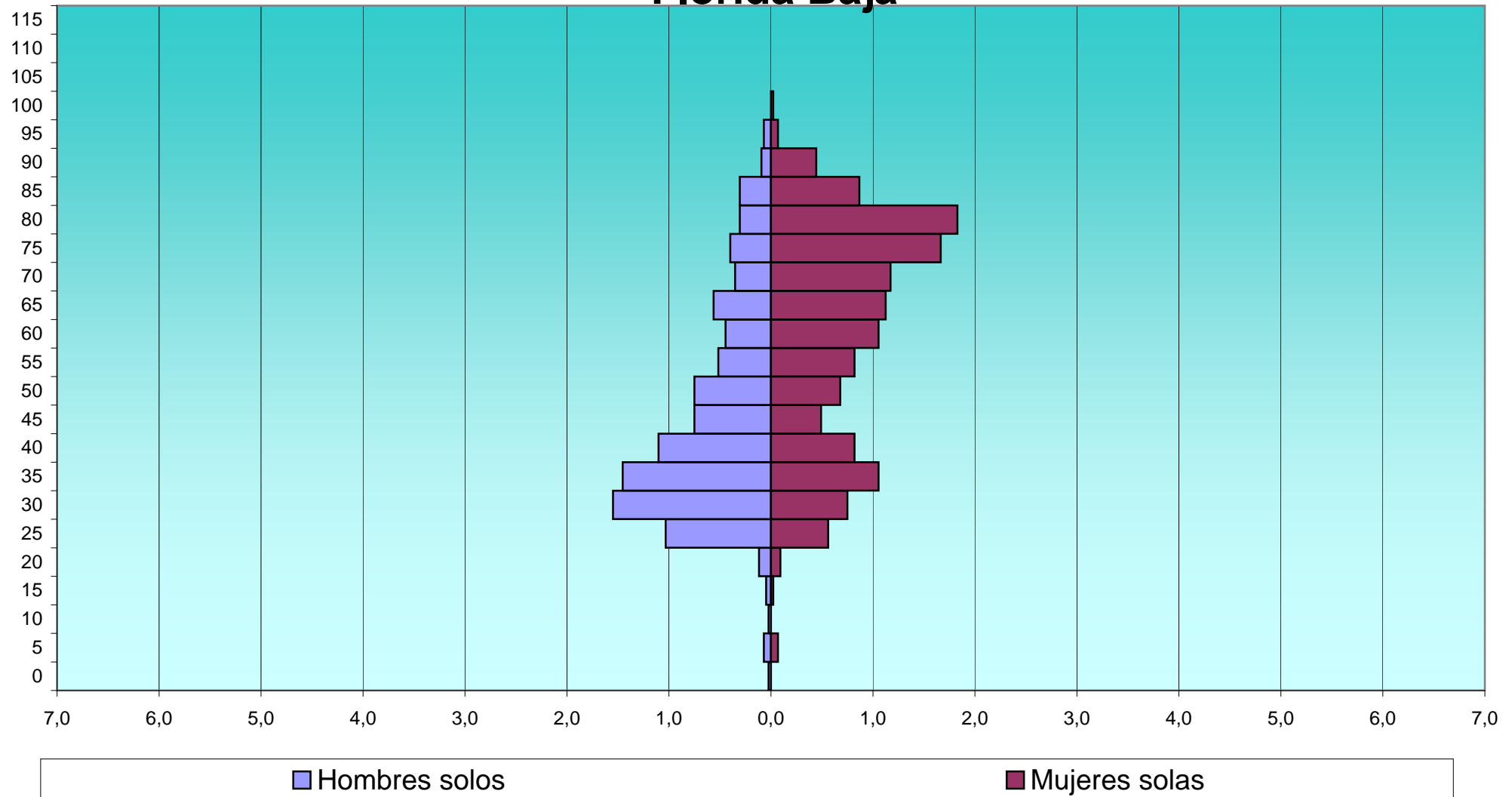
EDAD	Total			1			2			3			4			5			6			7			8			9			>= 10		
	H	M	T	H	M	T	H	M	T	H	M	T	H	M	T	H	M	T	H	M	T	H	M	T	H	M	T	H	M	T	H	M	T
FLORIDA BAJA																																	
0	3	0	3	1	0	1	1	0	1	1	0	1	0	0	0	0	0	0	0	0	0	0	0	0	0	0	0	0	0	0	0	0	0
5	7	5	12	3	3	6	1	0	1	2	0	2	1	0	1	0	1	1	0	1	1	0	0	0	0	0	0	0	0	0	0	0	0
10	4	10	14	1	0	1	1	1	2	1	4	5	0	4	4	0	1	1	0	0	0	1	0	1	0	0	0	0	0	0	0	0	0
15	6	9	15	2	1	3	1	3	4	1	3	4	0	2	2	0	0	0	1	0	1	1	0	1	0	0	0	0	0	0	0	0	0
20	20	19	39	5	4	9	6	5	11	5	2	7	2	6	8	1	2	3	0	0	0	0	0	0	0	0	0	1	0	1	0	0	0
25	100	76	176	44	24	68	26	21	47	16	17	33	7	8	15	4	2	6	1	2	3	1	2	3	1	0	1	0	0	0	0	0	0
30	164	137	301	66	32	98	38	39	77	27	36	63	16	17	33	9	10	19	4	3	7	1	0	1	0	0	0	1	0	1	2	0	2
35	213	184	397	62	45	107	42	37	79	43	40	83	47	46	93	11	10	21	8	2	10	0	1	1	0	1	1	0	2	2	0	0	0
40	181	189	370	47	35	82	22	34	56	40	51	91	45	45	90	18	17	35	2	3	5	4	3	7	1	1	2	0	0	0	2	0	2
45	259	182	441	32	21	53	23	43	66	77	47	124	97	48	145	16	13	29	7	6	13	7	0	7	0	1	1	0	1	1	0	2	2
50	288	142	430	32	29	61	28	46	74	75	32	107	115	19	134	29	10	39	7	4	11	0	1	1	2	0	2	0	1	1	0	0	0
55	331	145	476	22	35	57	53	41	94	107	43	150	112	14	126	26	6	32	8	2	10	1	3	4	1	1	2	1	0	1	0	0	0
60	295	106	401	19	45	64	104	37	141	88	16	104	57	4	61	19	1	20	5	2	7	3	0	3	0	1	1	0	0	0	0	0	0
65	226	105	331	24	48	72	104	38	142	54	11	65	29	4	33	9	1	10	4	2	6	2	1	3	0	0	0	0	0	0	0	0	0
70	153	101	254	15	50	65	83	32	115	37	9	46	11	2	13	3	4	7	3	1	4	0	1	1	1	1	2	0	1	1	0	0	0
75	134	112	246	17	71	88	85	30	115	20	7	27	7	1	8	2	1	3	1	2	3	1	0	1	0	0	0	1	0	1	0	0	0
80	86	114	200	13	78	91	55	27	82	10	7	17	4	1	5	3	1	4	1	0	1	0	0	0	0	0	0	0	0	0	0	0	0
85	51	62	113	13	37	50	28	18	46	3	5	8	4	2	6	1	0	1	1	0	1	0	0	0	0	0	0	1	0	1	0	0	0
90	10	25	35	4	19	23	6	3	9	0	1	1	0	1	1	0	1	1	0	0	0	0	0	0	0	0	0	0	0	0	0	0	0
95	3	4	7	3	3	6	0	1	1	0	0	0	0	0	0	0	0	0	0	0	0	0	0	0	0	0	0	0	0	0	0	0	0
100	1	1	2	0	1	1	1	0	1	0	0	0	0	0	0	0	0	0	0	0	0	0	0	0	0	0	0	0	0	0	0	0	0
105	0	0	0	0	0	0	0	0	0	0	0	0	0	0	0	0	0	0	0	0	0	0	0	0	0	0	0	0	0	0	0	0	0
110	0	0	0	0	0	0	0	0	0	0	0	0	0	0	0	0	0	0	0	0	0	0	0	0	0	0	0	0	0	0	0	0	0
115	0	0	0	0	0	0	0	0	0	0	0	0	0	0	0	0	0	0	0	0	0	0	0	0	0	0	0	0	0	0	0	0	0
	2.535	1.728	4.263	425	581	1.006	708	456	1.164	607	331	938	554	224	778	151	81	232	53	30	83	22	12	34	6	6	12	5	5	10	4	2	6

**Barrios: Viviendas clasificadas según el número de miembros, sexo y edad  
de la persona principal**

EDAD	Total %			1			2			3			4			5			6			7			8			9			>= 10		
	H	M	T	H	M	T	H	M	T	H	M	T	H	M	T	H	M	T	H	M	T	H	M	T	H	M	T	H	M	T			
FLORIDA BAJA																																	
0	0.1	0.0	0.0	0.0	0.0	0.0	0.0	0.0	0.0	0.0	0.0	0.0	0.0	0.0	0.0	0.0	0.0	0.0	0.0	0.0	0.0	0.0	0.0	0.0	0.0	0.0	0.0	0.0	0.0	0.0	0.0		
5	0.2	0.1	0.0	0.1	0.1	0.0	0.0	0.0	0.0	0.0	0.0	0.0	0.0	0.0	0.0	0.0	0.0	0.0	0.0	0.0	0.0	0.0	0.0	0.0	0.0	0.0	0.0	0.0	0.0	0.0	0.0		
10	0.1	0.2	0.0	0.0	0.0	0.0	0.0	0.0	0.0	0.0	0.1	0.0	0.0	0.1	0.0	0.0	0.0	0.0	0.0	0.0	0.0	0.0	0.0	0.0	0.0	0.0	0.0	0.0	0.0	0.0	0.0		
15	0.1	0.2	0.0	0.0	0.0	0.0	0.0	0.1	0.0	0.0	0.1	0.0	0.0	0.0	0.0	0.0	0.0	0.0	0.0	0.0	0.0	0.0	0.0	0.0	0.0	0.0	0.0	0.0	0.0	0.0	0.0		
20	0.5	0.4	0.0	0.1	0.1	0.0	0.1	0.1	0.0	0.1	0.0	0.0	0.0	0.1	0.0	0.0	0.0	0.0	0.0	0.0	0.0	0.0	0.0	0.0	0.0	0.0	0.0	0.0	0.0	0.0	0.0		
25	2.3	1.8	0.0	1.0	0.6	0.0	0.6	0.5	0.0	0.4	0.4	0.0	0.2	0.2	0.0	0.1	0.0	0.0	0.0	0.0	0.0	0.0	0.0	0.0	0.0	0.0	0.0	0.0	0.0	0.0	0.0		
30	3.8	3.2	0.1	1.5	0.8	0.0	0.9	0.9	0.0	0.6	0.8	0.0	0.4	0.4	0.0	0.2	0.2	0.0	0.1	0.1	0.0	0.0	0.0	0.0	0.0	0.0	0.0	0.0	0.0	0.0	0.0		
35	5.0	4.3	0.1	1.5	1.1	0.0	1.0	0.9	0.0	1.0	0.9	0.0	1.1	1.1	0.0	0.3	0.2	0.0	0.2	0.0	0.0	0.0	0.0	0.0	0.0	0.0	0.0	0.0	0.0	0.0	0.0		
40	4.2	4.4	0.1	1.1	0.8	0.0	0.5	0.8	0.0	0.9	1.2	0.0	1.1	1.1	0.0	0.4	0.4	0.0	0.0	0.1	0.0	0.1	0.1	0.0	0.0	0.0	0.0	0.0	0.0	0.0	0.0		
45	6.1	4.3	0.1	0.8	0.5	0.0	0.5	1.0	0.0	1.8	1.1	0.0	2.3	1.1	0.0	0.4	0.3	0.0	0.2	0.1	0.0	0.2	0.0	0.0	0.0	0.0	0.0	0.0	0.0	0.0	0.0		
50	6.8	3.3	0.1	0.8	0.7	0.0	0.7	1.1	0.0	1.8	0.8	0.0	2.7	0.4	0.0	0.7	0.2	0.0	0.2	0.1	0.0	0.0	0.0	0.0	0.0	0.0	0.0	0.0	0.0	0.0	0.0		
55	7.8	3.4	0.1	0.5	0.8	0.0	1.2	1.0	0.0	2.5	1.0	0.0	2.6	0.3	0.0	0.6	0.1	0.0	0.2	0.0	0.0	0.1	0.0	0.0	0.0	0.0	0.0	0.0	0.0	0.0	0.0		
60	6.9	2.5	0.1	0.4	1.1	0.0	2.4	0.9	0.0	2.1	0.4	0.0	1.3	0.1	0.0	0.4	0.0	0.0	0.1	0.0	0.0	0.1	0.0	0.0	0.0	0.0	0.0	0.0	0.0	0.0	0.0		
65	5.3	2.5	0.1	0.6	1.1	0.0	2.4	0.9	0.0	1.3	0.3	0.0	0.7	0.1	0.0	0.2	0.0	0.0	0.1	0.0	0.0	0.0	0.0	0.0	0.0	0.0	0.0	0.0	0.0	0.0	0.0		
70	3.6	2.4	0.1	0.4	1.2	0.0	1.9	0.8	0.0	0.9	0.2	0.0	0.3	0.0	0.0	0.1	0.1	0.0	0.1	0.0	0.0	0.0	0.0	0.0	0.0	0.0	0.0	0.0	0.0	0.0	0.0		
75	3.1	2.6	0.1	0.4	1.7	0.0	2.0	0.7	0.0	0.5	0.2	0.0	0.2	0.0	0.0	0.0	0.0	0.0	0.0	0.0	0.0	0.0	0.0	0.0	0.0	0.0	0.0	0.0	0.0	0.0	0.0		
80	2.0	2.7	0.0	0.3	1.8	0.0	1.3	0.6	0.0	0.2	0.2	0.0	0.1	0.0	0.0	0.1	0.0	0.0	0.0	0.0	0.0	0.0	0.0	0.0	0.0	0.0	0.0	0.0	0.0	0.0	0.0		
85	1.2	1.5	0.0	0.3	0.9	0.0	0.7	0.4	0.0	0.1	0.1	0.0	0.1	0.0	0.0	0.0	0.0	0.0	0.0	0.0	0.0	0.0	0.0	0.0	0.0	0.0	0.0	0.0	0.0	0.0	0.0		
90	0.2	0.6	0.0	0.1	0.4	0.0	0.1	0.1	0.0	0.0	0.0	0.0	0.0	0.0	0.0	0.0	0.0	0.0	0.0	0.0	0.0	0.0	0.0	0.0	0.0	0.0	0.0	0.0	0.0	0.0	0.0		
95	0.1	0.1	0.0	0.1	0.1	0.0	0.0	0.0	0.0	0.0	0.0	0.0	0.0	0.0	0.0	0.0	0.0	0.0	0.0	0.0	0.0	0.0	0.0	0.0	0.0	0.0	0.0	0.0	0.0	0.0	0.0		
100	0.0	0.0	0.0	0.0	0.0	0.0	0.0	0.0	0.0	0.0	0.0	0.0	0.0	0.0	0.0	0.0	0.0	0.0	0.0	0.0	0.0	0.0	0.0	0.0	0.0	0.0	0.0	0.0	0.0	0.0	0.0		
105	0.0	0.0	0.0	0.0	0.0	0.0	0.0	0.0	0.0	0.0	0.0	0.0	0.0	0.0	0.0	0.0	0.0	0.0	0.0	0.0	0.0	0.0	0.0	0.0	0.0	0.0	0.0	0.0	0.0	0.0	0.0		
110	0.0	0.0	0.0	0.0	0.0	0.0	0.0	0.0	0.0	0.0	0.0	0.0	0.0	0.0	0.0	0.0	0.0	0.0	0.0	0.0	0.0	0.0	0.0	0.0	0.0	0.0	0.0	0.0	0.0	0.0	0.0		
115	0.0	0.0	0.0	0.0	0.0	0.0	0.0	0.0	0.0	0.0	0.0	0.0	0.0	0.0	0.0	0.0	0.0	0.0	0.0	0.0	0.0	0.0	0.0	0.0	0.0	0.0	0.0	0.0	0.0	0.0	0.0		
	59.5	40.5	1.0	10.0	13.6	0.2	16.6	10.7	0.3	14.2	7.8	0.2	13.0	5.3	0.2	3.5	1.9	0.1	1.2	0.7	0.0	0.5	0.3	0.0	0.1	0.1	0.0	0.1	0.1	0.0	0.1	0.0	

**Barrios: Viviendas clasificadas según el número de miembros, sexo y edad  
de la persona principal**

## Florida Baja



*Barrios: Viviendas clasificadas según el número de miembros, sexo y edad  
de la persona principal*

EDAD	Total			1			2			3			4			5			6			7			8			9			>= 10		
	H	M	T	H	M	T	H	M	T	H	M	T	H	M	T	H	M	T	H	M	T	H	M	T	H	M	T	H	M	T			
CIUDAD DE ASIS																																	
0	1	2	3	0	1	1	0	0	0	0	1	1	0	0	0	1	0	1	0	0	0	0	0	0	0	0	0	0	0	0	0		
5	4	4	8	1	2	3	0	1	1	1	0	1	0	0	0	1	0	1	1	1	2	0	0	0	0	0	0	0	0	0	0		
10	5	3	8	1	1	2	1	0	1	0	0	0	2	1	3	1	0	1	0	1	1	0	0	0	0	0	0	0	0	0	0		
15	8	6	14	3	0	3	2	2	4	3	3	6	0	1	1	0	0	0	0	0	0	0	0	0	0	0	0	0	0	0	0		
20	10	29	39	4	5	9	2	11	13	2	7	9	1	4	5	1	1	2	0	1	1	0	0	0	0	0	0	0	0	0	0		
25	49	65	114	18	15	33	14	20	34	9	13	22	1	4	5	2	5	7	2	4	6	2	3	5	0	0	0	1	0	1	0	1	1
30	119	99	218	42	17	59	18	21	39	31	35	66	18	20	38	6	2	8	3	4	7	1	0	1	0	0	0	0	0	0	0	0	
35	163	114	277	34	24	58	20	25	45	47	22	69	35	24	59	15	8	23	10	7	17	2	4	6	0	0	0	0	0	0	0	0	
40	160	118	278	40	17	57	21	19	40	22	26	48	60	37	97	9	8	17	5	5	10	2	5	7	0	1	1	0	0	0	1	0	1
45	163	104	267	47	20	67	22	20	42	30	29	59	50	24	74	8	7	15	2	1	3	2	2	4	1	1	2	0	0	0	1	0	1
50	133	71	204	30	13	43	9	24	33	33	13	46	46	10	56	10	7	17	3	0	3	0	1	1	1	2	3	1	0	1	0	1	1
55	145	54	199	25	11	36	28	17	45	44	17	61	29	5	34	10	2	12	4	2	6	0	0	0	3	0	3	2	0	2	0	0	0
60	97	53	150	15	20	35	36	19	55	25	3	28	13	7	20	4	2	6	2	0	2	1	0	1	0	2	2	1	0	1	0	0	0
65	97	45	142	14	21	35	54	13	67	18	5	23	5	1	6	0	1	1	4	3	7	1	0	1	1	1	2	0	0	0	0	0	0
70	67	49	116	9	26	35	31	17	48	18	2	20	5	2	7	1	1	2	2	1	3	1	0	1	0	0	0	0	0	0	0	0	0
75	59	75	134	6	41	47	35	24	59	13	5	18	4	3	7	1	1	2	0	1	1	0	0	0	0	0	0	0	0	0	0	0	0
80	63	88	151	10	56	66	37	27	64	10	3	13	4	1	5	1	0	1	1	0	1	0	1	1	0	0	0	0	0	0	0	0	0
85	36	58	94	13	45	58	18	12	30	3	0	3	0	0	0	1	0	1	1	1	2	0	0	0	0	0	0	0	0	0	0	0	0
90	12	21	33	8	17	25	4	3	7	0	1	1	0	0	0	0	0	0	0	0	0	0	0	0	0	0	0	0	0	0	0	0	0
95	1	7	8	0	5	5	0	2	2	1	0	1	0	0	0	0	0	0	0	0	0	0	0	0	0	0	0	0	0	0	0	0	0
100	0	3	3	0	3	3	0	0	0	0	0	0	0	0	0	0	0	0	0	0	0	0	0	0	0	0	0	0	0	0	0	0	0
105	0	0	0	0	0	0	0	0	0	0	0	0	0	0	0	0	0	0	0	0	0	0	0	0	0	0	0	0	0	0	0	0	0
110	0	0	0	0	0	0	0	0	0	0	0	0	0	0	0	0	0	0	0	0	0	0	0	0	0	0	0	0	0	0	0	0	0
115	0	0	0	0	0	0	0	0	0	0	0	0	0	0	0	0	0	0	0	0	0	0	0	0	0	0	0	0	0	0	0	0	0
	1.392	1.068	2.460	320	360	680	352	277	629	310	185	495	273	144	417	72	45	117	40	32	72	12	16	28	6	7	13	5	0	5	2	2	4

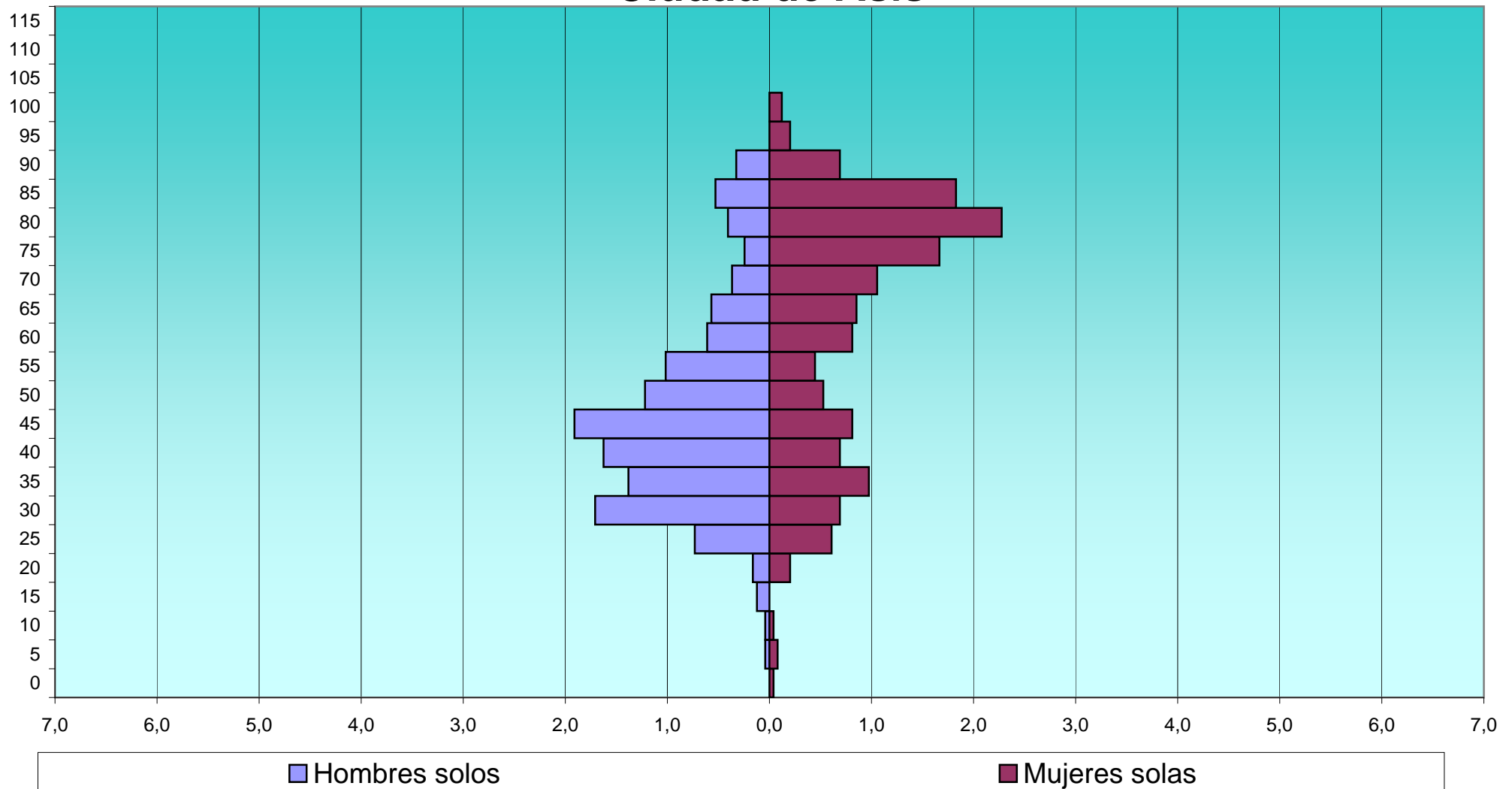
**Barrios: Viviendas clasificadas según el número de miembros, sexo y edad  
de la persona principal**

EDAD	Total %			1			2			3			4			5			6			7			8			9			>= 10		
	H	M	T	H	M	T	H	M	T	H	M	T	H	M	T	H	M	T	H	M	T	H	M	T	H	M	T	H	M	T			
CIUDAD DE ASIS																																	
0	0,0	0,1	0,1	0,0	0,0	0,0	0,0	0,0	0,0	0,0	0,0	0,0	0,0	0,0	0,0	0,0	0,0	0,0	0,0	0,0	0,0	0,0	0,0	0,0	0,0	0,0	0,0	0,0	0,0	0,0	0,0		
5	0,2	0,2	0,3	0,0	0,1	0,1	0,0	0,0	0,0	0,0	0,0	0,0	0,0	0,0	0,0	0,0	0,0	0,0	0,0	0,0	0,0	0,0	0,0	0,0	0,0	0,0	0,0	0,0	0,0	0,0	0,0		
10	0,2	0,1	0,3	0,0	0,0	0,1	0,0	0,0	0,0	0,0	0,0	0,0	0,1	0,0	0,1	0,0	0,0	0,0	0,0	0,0	0,0	0,0	0,0	0,0	0,0	0,0	0,0	0,0	0,0	0,0	0,0		
15	0,3	0,2	0,6	0,1	0,0	0,1	0,1	0,1	0,2	0,1	0,1	0,2	0,0	0,0	0,0	0,0	0,0	0,0	0,0	0,0	0,0	0,0	0,0	0,0	0,0	0,0	0,0	0,0	0,0	0,0	0,0		
20	0,4	1,2	1,6	0,2	0,2	0,4	0,1	0,4	0,5	0,1	0,3	0,4	0,0	0,2	0,2	0,0	0,0	0,1	0,0	0,0	0,0	0,0	0,0	0,0	0,0	0,0	0,0	0,0	0,0	0,0	0,0		
25	2,0	2,6	4,6	0,7	0,6	1,3	0,6	0,8	1,4	0,4	0,5	0,9	0,0	0,2	0,2	0,1	0,2	0,3	0,1	0,2	0,2	0,1	0,1	0,2	0,0	0,0	0,0	0,0	0,0	0,0	0,0		
30	4,8	4,0	8,9	1,7	0,7	2,4	0,7	0,9	1,6	1,3	1,4	2,7	0,7	0,8	1,5	0,2	0,1	0,3	0,1	0,2	0,3	0,0	0,0	0,0	0,0	0,0	0,0	0,0	0,0	0,0	0,0		
35	6,6	4,6	11,3	1,4	1,0	2,4	0,8	1,0	1,8	1,9	0,9	2,8	1,4	1,0	2,4	0,6	0,3	0,9	0,4	0,3	0,7	0,1	0,2	0,2	0,0	0,0	0,0	0,0	0,0	0,0	0,0		
40	6,5	4,8	11,3	1,6	0,7	2,3	0,9	0,8	1,6	0,9	1,1	2,0	2,4	1,5	3,9	0,4	0,3	0,7	0,2	0,2	0,4	0,1	0,2	0,3	0,0	0,0	0,0	0,0	0,0	0,0	0,0		
45	6,6	4,2	10,9	1,9	0,8	2,7	0,9	0,8	1,7	1,2	1,2	2,4	2,0	1,0	3,0	0,3	0,3	0,6	0,1	0,0	0,1	0,1	0,1	0,2	0,0	0,0	0,1	0,0	0,0	0,0	0,0		
50	5,4	2,9	8,3	1,2	0,5	1,7	0,4	1,0	1,3	1,3	0,5	1,9	1,9	0,4	2,3	0,4	0,3	0,7	0,1	0,0	0,1	0,0	0,0	0,0	0,0	0,1	0,1	0,0	0,0	0,0	0,0		
55	5,9	2,2	8,1	1,0	0,4	1,5	1,1	0,7	1,8	1,8	0,7	2,5	1,2	0,2	1,4	0,4	0,1	0,5	0,2	0,1	0,2	0,0	0,0	0,0	0,1	0,0	0,1	0,1	0,0	0,0	0,0		
60	3,9	2,2	6,1	0,6	0,8	1,4	1,5	0,8	2,2	1,0	0,1	1,1	0,5	0,3	0,8	0,2	0,1	0,2	0,1	0,0	0,1	0,0	0,0	0,0	0,0	0,1	0,1	0,0	0,0	0,0	0,0		
65	3,9	1,8	5,8	0,6	0,9	1,4	2,2	0,5	2,7	0,7	0,2	0,9	0,2	0,0	0,2	0,0	0,0	0,0	0,2	0,1	0,3	0,0	0,0	0,0	0,0	0,0	0,1	0,0	0,0	0,0	0,0		
70	2,7	2,0	4,7	0,4	1,1	1,4	1,3	0,7	2,0	0,7	0,1	0,8	0,2	0,1	0,3	0,0	0,0	0,1	0,1	0,0	0,1	0,0	0,0	0,0	0,0	0,0	0,0	0,0	0,0	0,0	0,0		
75	2,4	3,0	5,4	0,2	1,7	1,9	1,4	1,0	2,4	0,5	0,2	0,7	0,2	0,1	0,3	0,0	0,0	0,1	0,0	0,0	0,0	0,0	0,0	0,0	0,0	0,0	0,0	0,0	0,0	0,0	0,0		
80	2,6	3,6	6,1	0,4	2,3	2,7	1,5	1,1	2,6	0,4	0,1	0,5	0,2	0,0	0,2	0,0	0,0	0,0	0,0	0,0	0,0	0,0	0,0	0,0	0,0	0,0	0,0	0,0	0,0	0,0	0,0		
85	1,5	2,4	3,8	0,5	1,8	2,4	0,7	0,5	1,2	0,1	0,0	0,1	0,0	0,0	0,0	0,0	0,0	0,0	0,0	0,0	0,1	0,0	0,0	0,0	0,0	0,0	0,0	0,0	0,0	0,0	0,0		
90	0,5	0,9	1,3	0,3	0,7	1,0	0,2	0,1	0,3	0,0	0,0	0,0	0,0	0,0	0,0	0,0	0,0	0,0	0,0	0,0	0,0	0,0	0,0	0,0	0,0	0,0	0,0	0,0	0,0	0,0	0,0		
95	0,0	0,3	0,3	0,0	0,2	0,2	0,0	0,1	0,1	0,0	0,0	0,0	0,0	0,0	0,0	0,0	0,0	0,0	0,0	0,0	0,0	0,0	0,0	0,0	0,0	0,0	0,0	0,0	0,0	0,0	0,0		
100	0,0	0,1	0,1	0,0	0,1	0,1	0,0	0,0	0,0	0,0	0,0	0,0	0,0	0,0	0,0	0,0	0,0	0,0	0,0	0,0	0,0	0,0	0,0	0,0	0,0	0,0	0,0	0,0	0,0	0,0	0,0		
105	0,0	0,0	0,0	0,0	0,0	0,0	0,0	0,0	0,0	0,0	0,0	0,0	0,0	0,0	0,0	0,0	0,0	0,0	0,0	0,0	0,0	0,0	0,0	0,0	0,0	0,0	0,0	0,0	0,0	0,0	0,0		
110	0,0	0,0	0,0	0,0	0,0	0,0	0,0	0,0	0,0	0,0	0,0	0,0	0,0	0,0	0,0	0,0	0,0	0,0	0,0	0,0	0,0	0,0	0,0	0,0	0,0	0,0	0,0	0,0	0,0	0,0	0,0		
115	0,0	0,0	0,0	0,0	0,0	0,0	0,0	0,0	0,0	0,0	0,0	0,0	0,0	0,0	0,0	0,0	0,0	0,0	0,0	0,0	0,0	0,0	0,0	0,0	0,0	0,0	0,0	0,0	0,0	0,0	0,0		
	56,6	43,4	100,0	13,0	14,6	27,6	14,3	11,3	25,6	12,6	7,5	20,1	11,1	5,9	17,0	2,9	1,8	4,8	1,6	1,3	2,9	0,5	0,7	1,1	0,2	0,3	0,5	0,2	0,0	0,2	0,1	0,2	

**Barrios: Viviendas clasificadas según el número de miembros, sexo y edad  
de la persona principal**



## Ciudad de Asís



*Barrios: Viviendas clasificadas según el número de miembros, sexo y edad  
de la persona principal*

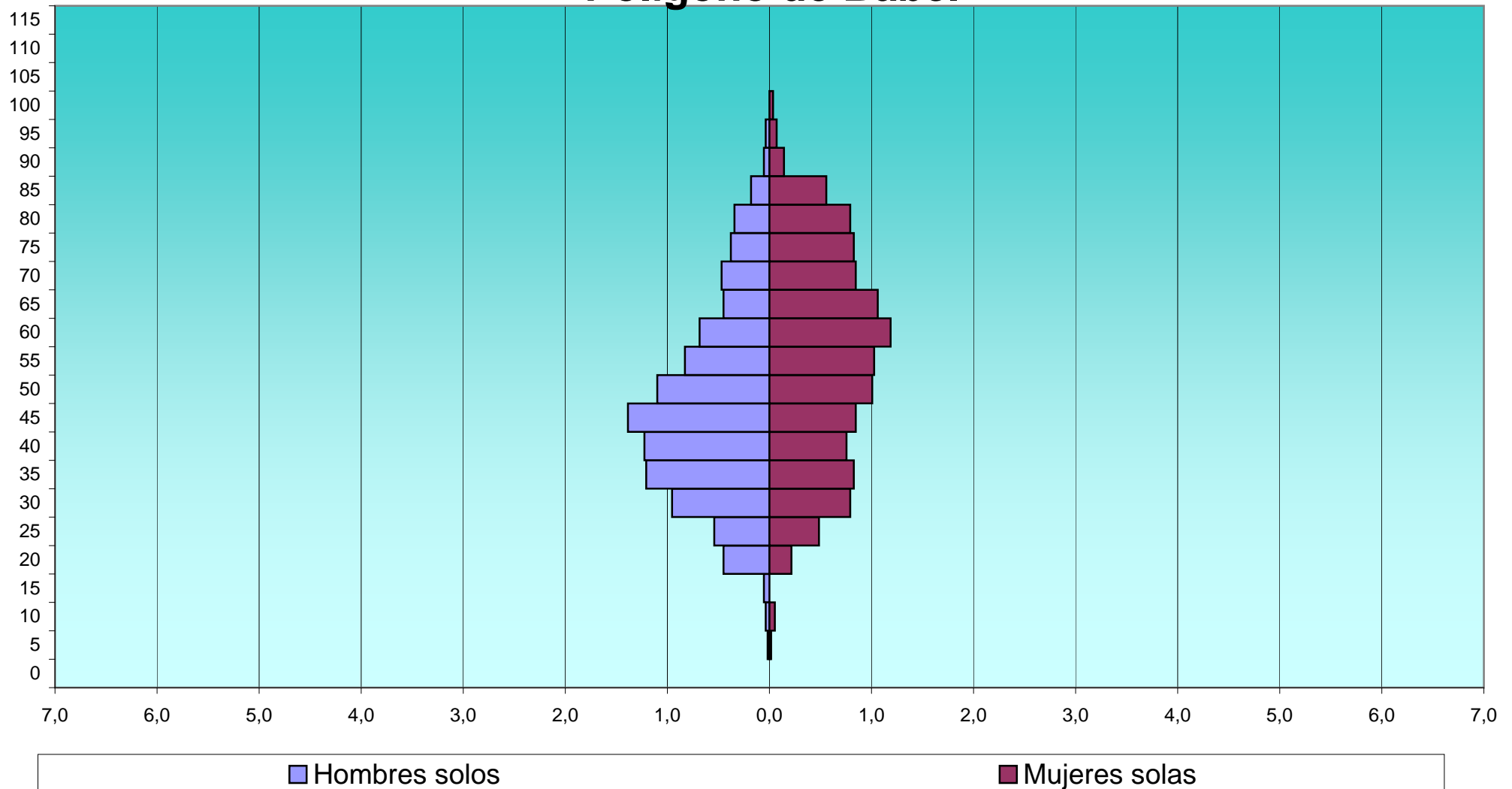
EDAD	Total			1			2			3			4			5			6			7			8			9			>= 10		
	H	M	T	H	M	T	H	M	T	H	M	T	H	M	T	H	M	T	H	M	T	H	M	T	H	M	T	H	M	T	H	M	T
POLIGONO BABEL																																	
0	4	1	5	0	0	0	1	0	1	0	1	1	3	0	3	0	0	0	0	0	0	0	0	0	0	0	0	0	0	0	0	0	0
5	8	6	14	1	1	2	2	1	3	1	1	2	3	2	5	0	1	1	1	0	1	0	0	0	0	0	0	0	0	0	0	0	0
10	13	13	26	2	3	5	2	3	5	3	5	8	3	1	4	2	1	3	1	0	1	0	0	0	0	0	0	0	0	0	0	0	0
15	21	9	30	3	0	3	8	1	9	3	3	6	3	4	7	3	0	3	0	0	0	1	1	2	0	0	0	0	0	0	0	0	0
20	53	28	81	25	12	37	10	7	17	7	0	7	6	4	10	2	2	4	2	2	4	0	1	1	1	0	1	0	0	0	0	0	0
25	81	94	175	30	27	57	23	24	47	14	20	34	6	11	17	3	7	10	2	2	4	2	2	4	0	1	1	1	0	1	0	0	0
30	174	166	340	53	44	97	35	44	79	42	41	83	18	26	44	10	6	16	11	4	15	1	0	1	2	0	2	2	1	3	0	0	0
35	290	266	556	67	46	113	39	49	88	72	69	141	79	80	159	22	11	33	7	9	16	1	1	2	2	0	2	1	1	2	0	0	0
40	371	303	674	68	42	110	37	56	93	91	72	163	122	98	220	36	23	59	13	7	20	3	2	5	1	3	4	0	0	0	0	0	0
45	436	279	715	77	47	124	58	60	118	85	89	174	167	63	230	33	13	46	8	4	12	6	1	7	2	1	3	0	0	0	0	1	1
50	433	271	704	61	56	117	48	77	125	102	68	170	176	47	223	31	16	47	10	5	15	1	2	3	3	0	3	1	0	1	0	0	0
55	406	193	599	46	57	103	69	58	127	125	51	176	122	16	138	30	6	36	8	3	11	2	2	4	3	0	3	1	0	1	0	0	0
60	331	160	491	38	66	104	105	50	155	105	26	131	64	9	73	14	3	17	3	3	6	1	1	2	1	0	1	0	1	1	0	1	1
65	259	121	380	25	59	84	120	42	162	67	11	78	30	4	34	9	0	9	5	3	8	2	1	3	0	1	1	1	0	1	0	0	0
70	153	106	259	26	47	73	79	41	120	31	11	42	11	3	14	3	1	4	1	2	3	0	1	1	2	0	2	0	0	0	0	0	0
75	124	84	208	21	46	67	74	26	100	19	11	30	7	0	7	1	1	2	1	0	1	1	0	1	0	0	0	0	0	0	0	0	0
80	86	64	150	19	44	63	56	17	73	6	0	6	4	1	5	0	1	1	1	1	2	0	0	0	0	0	0	0	0	0	0	0	0
85	39	64	103	10	31	41	23	25	48	3	7	10	1	1	2	1	0	1	1	0	1	0	0	0	0	0	0	0	0	0	0	0	0
90	12	18	30	3	8	11	8	5	13	1	3	4	0	0	0	0	0	0	0	1	1	0	1	1	0	0	0	0	0	0	0	0	0
95	3	7	10	2	4	6	1	2	3	0	1	1	0	0	0	0	0	0	0	0	0	0	0	0	0	0	0	0	0	0	0	0	0
100	0	2	2	0	2	2	0	0	0	0	0	0	0	0	0	0	0	0	0	0	0	0	0	0	0	0	0	0	0	0	0	0	0
105	0	0	0	0	0	0	0	0	0	0	0	0	0	0	0	0	0	0	0	0	0	0	0	0	0	0	0	0	0	0	0	0	0
110	0	0	0	0	0	0	0	0	0	0	0	0	0	0	0	0	0	0	0	0	0	0	0	0	0	0	0	0	0	0	0	0	0
115	0	0	0	0	0	0	0	0	0	0	0	0	0	0	0	0	0	0	0	0	0	0	0	0	0	0	0	0	0	0	0	0	0
	3.297	2.255	5.552	577	642	1.219	798	588	1.386	777	490	1.267	825	370	1.195	200	92	292	75	46	121	21	16	37	17	6	23	7	3	10	0	2	2

**Barrios: Viviendas clasificadas según el número de miembros, sexo y edad  
de la persona principal**

EDAD	Total %			1			2			3			4			5			6			7			8			9			>= 10		
	H	M	T	H	M	T	H	M	T	H	M	T	H	M	T	H	M	T	H	M	T	H	M	T	H	M	T	H	M	T	H	M	T
POLIGONO BABEL																																	
0	0,1	0,0	0,1	0,0	0,0	0,0	0,0	0,0	0,0	0,0	0,0	0,0	0,1	0,0	0,1	0,0	0,0	0,0	0,0	0,0	0,0	0,0	0,0	0,0	0,0	0,0	0,0	0,0	0,0	0,0	0,0	0,0	0,0
5	0,1	0,1	0,3	0,0	0,0	0,0	0,0	0,0	0,1	0,0	0,0	0,0	0,1	0,0	0,1	0,0	0,0	0,0	0,0	0,0	0,0	0,0	0,0	0,0	0,0	0,0	0,0	0,0	0,0	0,0	0,0	0,0	0,0
10	0,2	0,2	0,5	0,0	0,1	0,1	0,0	0,1	0,1	0,1	0,1	0,1	0,1	0,0	0,1	0,0	0,0	0,1	0,0	0,0	0,0	0,0	0,0	0,0	0,0	0,0	0,0	0,0	0,0	0,0	0,0	0,0	0,0
15	0,4	0,2	0,5	0,1	0,0	0,1	0,1	0,0	0,2	0,1	0,1	0,1	0,1	0,1	0,1	0,0	0,0	0,1	0,0	0,0	0,0	0,0	0,0	0,0	0,0	0,0	0,0	0,0	0,0	0,0	0,0	0,0	0,0
20	1,0	0,5	1,5	0,5	0,2	0,7	0,2	0,1	0,3	0,1	0,0	0,1	0,1	0,1	0,2	0,0	0,0	0,1	0,0	0,0	0,1	0,0	0,0	0,0	0,0	0,0	0,0	0,0	0,0	0,0	0,0	0,0	0,0
25	1,5	1,7	3,2	0,5	0,5	1,0	0,4	0,4	0,8	0,3	0,4	0,6	0,1	0,2	0,3	0,1	0,1	0,2	0,0	0,0	0,1	0,0	0,0	0,1	0,0	0,0	0,0	0,0	0,0	0,0	0,0	0,0	0,0
30	3,1	3,0	6,1	1,0	0,8	1,7	0,6	0,8	1,4	0,8	0,7	1,5	0,3	0,5	0,8	0,2	0,1	0,3	0,2	0,1	0,3	0,0	0,0	0,0	0,0	0,0	0,0	0,0	0,0	0,1	0,0	0,0	0,0
35	5,2	4,8	10,0	1,2	0,8	2,0	0,7	0,9	1,6	1,3	1,2	2,5	1,4	1,4	2,9	0,4	0,2	0,6	0,1	0,2	0,3	0,0	0,0	0,0	0,0	0,0	0,0	0,0	0,0	0,0	0,0	0,0	0,0
40	6,7	5,5	12,1	1,2	0,8	2,0	0,7	1,0	1,7	1,6	1,3	2,9	2,2	1,8	4,0	0,6	0,4	1,1	0,2	0,1	0,4	0,1	0,0	0,1	0,0	0,1	0,0	0,1	0,0	0,0	0,0	0,0	0,0
45	7,9	5,0	12,9	1,4	0,8	2,2	1,0	1,1	2,1	1,5	1,6	3,1	3,0	1,1	4,1	0,6	0,2	0,8	0,1	0,1	0,2	0,1	0,0	0,1	0,0	0,1	0,0	0,1	0,0	0,0	0,0	0,0	0,0
50	7,8	4,9	12,7	1,1	1,0	2,1	0,9	1,4	2,3	1,8	1,2	3,1	3,2	0,8	4,0	0,6	0,3	0,8	0,2	0,1	0,3	0,0	0,0	0,1	0,1	0,0	0,1	0,0	0,0	0,0	0,0	0,0	0,0
55	7,3	3,5	10,8	0,8	1,0	1,9	1,2	1,0	2,3	2,3	0,9	3,2	2,2	0,3	2,5	0,5	0,1	0,6	0,1	0,1	0,2	0,0	0,0	0,1	0,1	0,0	0,1	0,0	0,0	0,0	0,0	0,0	0,0
60	6,0	2,9	8,8	0,7	1,2	1,9	1,9	0,9	2,8	1,9	0,5	2,4	1,2	0,2	1,3	0,3	0,1	0,3	0,1	0,1	0,1	0,0	0,0	0,0	0,0	0,0	0,0	0,0	0,0	0,0	0,0	0,0	0,0
65	4,7	2,2	6,8	0,5	1,1	1,5	2,2	0,8	2,9	1,2	0,2	1,4	0,5	0,1	0,6	0,2	0,0	0,2	0,1	0,1	0,1	0,0	0,0	0,1	0,0	0,0	0,0	0,0	0,0	0,0	0,0	0,0	0,0
70	2,8	1,9	4,7	0,5	0,8	1,3	1,4	0,7	2,2	0,6	0,2	0,8	0,2	0,1	0,3	0,1	0,0	0,1	0,0	0,0	0,1	0,0	0,0	0,0	0,0	0,0	0,0	0,0	0,0	0,0	0,0	0,0	0,0
75	2,2	1,5	3,7	0,4	0,8	1,2	1,3	0,5	1,8	0,3	0,2	0,5	0,1	0,0	0,1	0,0	0,0	0,0	0,0	0,0	0,0	0,0	0,0	0,0	0,0	0,0	0,0	0,0	0,0	0,0	0,0	0,0	0,0
80	1,5	1,2	2,7	0,3	0,8	1,1	1,0	0,3	1,3	0,1	0,0	0,1	0,1	0,0	0,1	0,0	0,0	0,0	0,0	0,0	0,0	0,0	0,0	0,0	0,0	0,0	0,0	0,0	0,0	0,0	0,0	0,0	0,0
85	0,7	1,2	1,9	0,2	0,6	0,7	0,4	0,5	0,9	0,1	0,1	0,2	0,0	0,0	0,0	0,0	0,0	0,0	0,0	0,0	0,0	0,0	0,0	0,0	0,0	0,0	0,0	0,0	0,0	0,0	0,0	0,0	0,0
90	0,2	0,3	0,5	0,1	0,1	0,2	0,1	0,1	0,2	0,0	0,1	0,1	0,0	0,0	0,0	0,0	0,0	0,0	0,0	0,0	0,0	0,0	0,0	0,0	0,0	0,0	0,0	0,0	0,0	0,0	0,0	0,0	0,0
95	0,1	0,1	0,2	0,0	0,1	0,1	0,0	0,0	0,1	0,0	0,0	0,0	0,0	0,0	0,0	0,0	0,0	0,0	0,0	0,0	0,0	0,0	0,0	0,0	0,0	0,0	0,0	0,0	0,0	0,0	0,0	0,0	0,0
100	0,0	0,0	0,0	0,0	0,0	0,0	0,0	0,0	0,0	0,0	0,0	0,0	0,0	0,0	0,0	0,0	0,0	0,0	0,0	0,0	0,0	0,0	0,0	0,0	0,0	0,0	0,0	0,0	0,0	0,0	0,0	0,0	0,0
105	0,0	0,0	0,0	0,0	0,0	0,0	0,0	0,0	0,0	0,0	0,0	0,0	0,0	0,0	0,0	0,0	0,0	0,0	0,0	0,0	0,0	0,0	0,0	0,0	0,0	0,0	0,0	0,0	0,0	0,0	0,0	0,0	0,0
110	0,0	0,0	0,0	0,0	0,0	0,0	0,0	0,0	0,0	0,0	0,0	0,0	0,0	0,0	0,0	0,0	0,0	0,0	0,0	0,0	0,0	0,0	0,0	0,0	0,0	0,0	0,0	0,0	0,0	0,0	0,0	0,0	0,0
115	0,0	0,0	0,0	0,0	0,0	0,0	0,0	0,0	0,0	0,0	0,0	0,0	0,0	0,0	0,0	0,0	0,0	0,0	0,0	0,0	0,0	0,0	0,0	0,0	0,0	0,0	0,0	0,0	0,0	0,0	0,0	0,0	0,0
	59,4	40,6	100,0	10,4	11,6	22,0	14,4	10,6	25,0	14,0	8,8	22,8	14,9	6,7	21,5	3,6	1,7	5,3	1,4	0,8	2,2	0,4	0,3	0,7	0,3	0,1	0,4	0,1	0,1	0,2	0,0	0,0	0,0

**Barrios: Viviendas clasificadas según el número de miembros, sexo y edad  
de la persona principal**

## Polígono de Babel



*Barrios: Viviendas clasificadas según el número de miembros, sexo y edad  
de la persona principal*

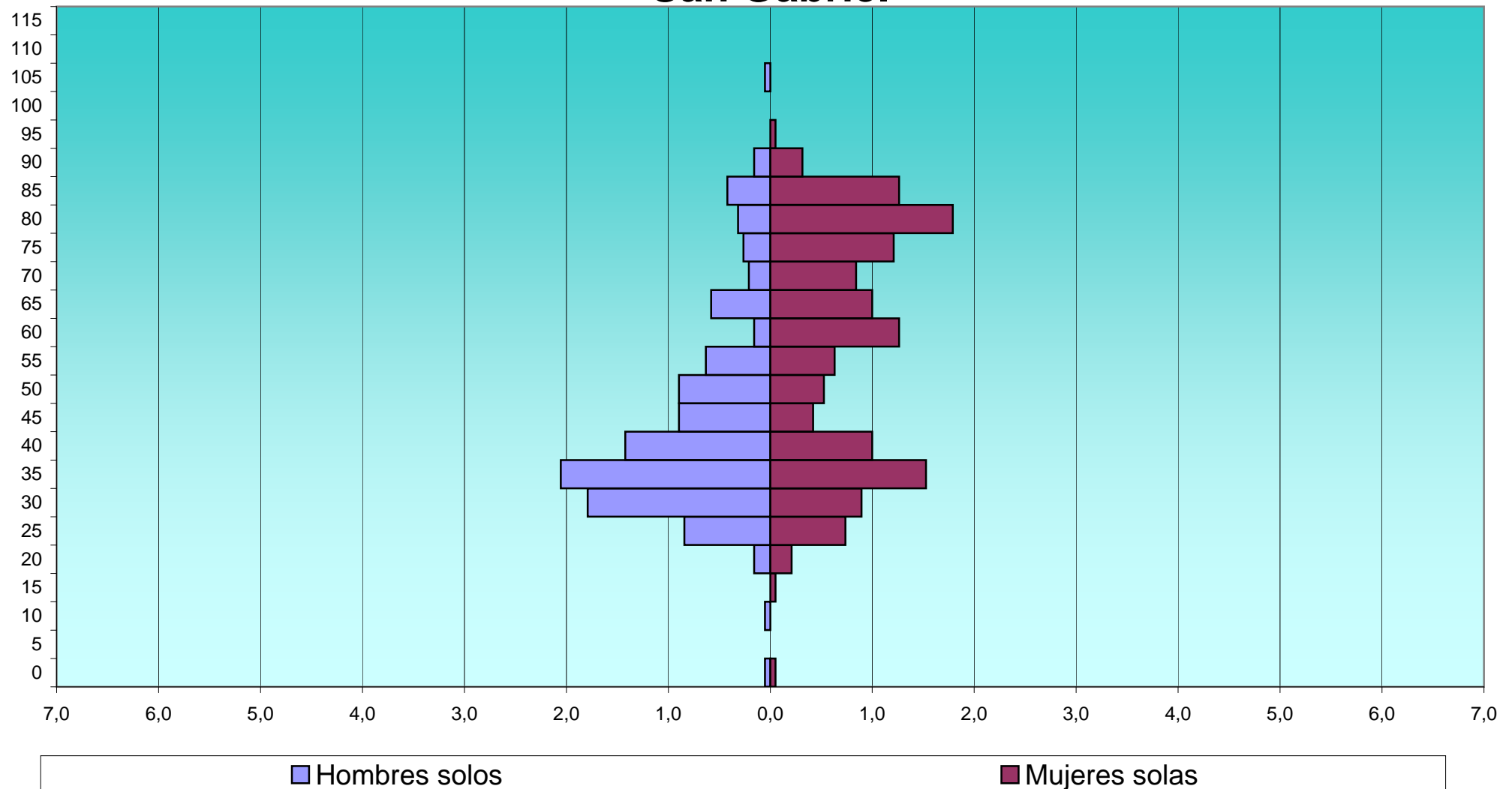
EDAD	Total			1			2			3			4			5			6			7			8			9			>= 10		
	H	M	T	H	M	T	H	M	T	H	M	T	H	M	T	H	M	T	H	M	T	H	M	T	H	M	T	H	M	T			
SAN GABRIEL																																	
0	2	1	3	1	1	2	1	0	1	0	0	0	0	0	0	0	0	0	0	0	0	0	0	0	0	0	0	0	0	0			
5	2	0	2	0	0	0	1	0	1	0	0	0	1	0	1	0	0	0	0	0	0	0	0	0	0	0	0	0	0	0			
10	7	1	8	1	0	1	0	0	0	1	0	1	1	1	2	4	0	4	0	0	0	0	0	0	0	0	0	0	0	0			
15	2	5	7	0	1	1	0	0	0	1	2	3	1	0	1	0	0	0	0	0	1	1	0	0	0	0	1	1	0	0			
20	9	8	17	3	4	7	0	1	1	3	1	4	1	0	1	1	0	1	0	1	1	1	0	1	0	0	0	0	0	1			
25	31	39	70	16	14	30	8	11	19	4	10	14	3	1	4	0	2	2	0	1	1	0	0	0	0	0	0	0	0	0			
30	112	93	205	34	17	51	31	25	56	32	25	57	12	19	31	3	7	10	0	0	0	0	0	0	0	0	0	0	0	0			
35	148	134	282	39	29	68	22	27	49	41	25	66	39	41	80	6	6	12	1	3	4	0	3	3	0	0	0	0	0	0			
40	142	99	241	27	19	46	19	14	33	29	28	57	49	32	81	14	5	19	3	1	4	1	0	1	0	0	0	0	0	0			
45	118	68	186	17	8	25	13	15	28	21	21	42	53	16	69	9	6	15	3	2	5	1	0	1	0	0	0	1	0	1			
50	97	46	143	17	10	27	10	12	22	30	13	43	28	6	34	9	4	13	2	1	3	1	0	1	0	0	0	0	0	0			
55	99	35	134	12	12	24	24	10	34	27	9	36	23	1	24	10	2	12	1	0	1	2	1	3	0	0	0	0	0	0			
60	82	45	127	3	24	27	28	10	38	27	6	33	16	3	19	5	2	7	1	0	1	0	0	0	1	0	1	0	0	1			
65	68	28	96	11	19	30	27	4	31	18	5	23	7	0	7	3	0	3	2	0	2	0	0	0	0	0	0	0	0	0			
70	56	38	94	4	16	20	33	15	48	10	5	15	6	1	7	2	1	3	0	0	0	0	0	0	1	0	1	0	0	0			
75	61	39	100	5	23	28	44	14	58	6	0	6	5	0	5	0	2	2	0	0	0	1	0	1	0	0	0	0	0	0			
80	56	50	106	6	34	40	38	8	46	4	3	7	6	2	8	2	2	4	0	0	0	0	0	0	0	0	0	1	1	0			
85	24	34	58	8	24	32	9	8	17	6	2	8	1	0	1	0	0	0	0	0	0	0	0	0	0	0	0	0	0	0			
90	7	10	17	3	6	9	4	3	7	0	0	0	0	1	1	0	0	0	0	0	0	0	0	0	0	0	0	0	0	0			
95	0	1	1	0	1	1	0	0	0	0	0	0	0	0	0	0	0	0	0	0	0	0	0	0	0	0	0	0	0	0			
100	0	0	0	0	0	0	0	0	0	0	0	0	0	0	0	0	0	0	0	0	0	0	0	0	0	0	0	0	0	0			
105	1	0	1	1	0	1	0	0	0	0	0	0	0	0	0	0	0	0	0	0	0	0	0	0	0	0	0	0	0	0			
110	0	0	0	0	0	0	0	0	0	0	0	0	0	0	0	0	0	0	0	0	0	0	0	0	0	0	0	0	0	0			
115	0	0	0	0	0	0	0	0	0	0	0	0	0	0	0	0	0	0	0	0	0	0	0	0	0	0	0	0	0	0			
	1.124	774	1.898	208	262	470	312	177	489	260	155	415	252	124	376	68	39	107	13	9	22	7	5	12	2	0	2	1	2	3			

**Barrios: Viviendas clasificadas según el número de miembros, sexo y edad  
de la persona principal**

EDAD	Total %			1			2			3			4			5			6			7			8			9			>= 10		
	H	M	T	H	M	T	H	M	T	H	M	T	H	M	T	H	M	T	H	M	T	H	M	T	H	M	T	H	M	T			
SAN GABRIEL																																	
0	0,1	0,1	0,2	0,1	0,1	0,1	0,1	0,0	0,1	0,0	0,0	0,0	0,0	0,0	0,0	0,0	0,0	0,0	0,0	0,0	0,0	0,0	0,0	0,0	0,0	0,0	0,0	0,0	0,0	0,0			
5	0,1	0,0	0,1	0,0	0,0	0,0	0,1	0,0	0,1	0,0	0,0	0,0	0,1	0,0	0,1	0,0	0,0	0,0	0,0	0,0	0,0	0,0	0,0	0,0	0,0	0,0	0,0	0,0	0,0	0,0			
10	0,4	0,1	0,4	0,1	0,0	0,1	0,0	0,0	0,0	0,1	0,0	0,1	0,1	0,1	0,1	0,2	0,0	0,2	0,0	0,0	0,0	0,0	0,0	0,0	0,0	0,0	0,0	0,0	0,0	0,0			
15	0,1	0,3	0,4	0,0	0,1	0,1	0,0	0,0	0,0	0,1	0,1	0,2	0,1	0,0	0,1	0,0	0,0	0,0	0,0	0,0	0,0	0,1	0,1	0,0	0,0	0,0	0,0	0,1	0,1	0,0			
20	0,5	0,4	0,9	0,2	0,2	0,4	0,0	0,1	0,1	0,2	0,1	0,2	0,1	0,0	0,1	0,1	0,0	0,1	0,0	0,1	0,1	0,0	0,1	0,0	0,0	0,0	0,0	0,0	0,0	0,1			
25	1,6	2,1	3,7	0,8	0,7	1,6	0,4	0,6	1,0	0,2	0,5	0,7	0,2	0,1	0,2	0,0	0,1	0,1	0,0	0,1	0,1	0,0	0,0	0,0	0,0	0,0	0,0	0,0	0,0	0,0			
30	5,9	4,9	10,8	1,8	0,9	2,7	1,6	1,3	3,0	1,7	1,3	3,0	0,6	1,0	1,6	0,2	0,4	0,5	0,0	0,0	0,0	0,0	0,0	0,0	0,0	0,0	0,0	0,0	0,0	0,0			
35	7,8	7,1	14,9	2,1	1,5	3,6	1,2	1,4	2,6	2,2	1,3	3,5	2,1	2,2	4,2	0,3	0,3	0,6	0,1	0,2	0,2	0,0	0,2	0,2	0,0	0,0	0,0	0,0	0,0	0,0			
40	7,5	5,2	12,7	1,4	1,0	2,4	1,0	0,7	1,7	1,5	1,5	3,0	2,6	1,7	4,3	0,7	0,3	1,0	0,2	0,1	0,2	0,1	0,0	0,1	0,0	0,0	0,0	0,0	0,0	0,0			
45	6,2	3,6	9,8	0,9	0,4	1,3	0,7	0,8	1,5	1,1	1,1	2,2	2,8	0,8	3,6	0,5	0,3	0,8	0,2	0,1	0,3	0,1	0,0	0,1	0,0	0,0	0,0	0,1	0,0	0,1			
50	5,1	2,4	7,5	0,9	0,5	1,4	0,5	0,6	1,2	1,6	0,7	2,3	1,5	0,3	1,8	0,5	0,2	0,7	0,1	0,1	0,2	0,1	0,0	0,1	0,0	0,0	0,0	0,0	0,0	0,0			
55	5,2	1,8	7,1	0,6	0,6	1,3	1,3	0,5	1,8	1,4	0,5	1,9	1,2	0,1	1,3	0,5	0,1	0,6	0,1	0,0	0,1	0,1	0,1	0,2	0,0	0,0	0,0	0,0	0,0	0,0			
60	4,3	2,4	6,7	0,2	1,3	1,4	1,5	0,5	2,0	1,4	0,3	1,7	0,8	0,2	1,0	0,3	0,1	0,4	0,1	0,0	0,1	0,0	0,0	0,1	0,0	0,1	0,0	0,0	0,1	0,1			
65	3,6	1,5	5,1	0,6	1,0	1,6	1,4	0,2	1,6	0,9	0,3	1,2	0,4	0,0	0,4	0,2	0,0	0,2	0,1	0,0	0,1	0,0	0,0	0,0	0,0	0,0	0,0	0,0	0,0	0,0			
70	3,0	2,0	5,0	0,2	0,8	1,1	1,7	0,8	2,5	0,5	0,3	0,8	0,3	0,1	0,4	0,1	0,1	0,2	0,0	0,0	0,0	0,0	0,0	0,1	0,0	0,1	0,0	0,0	0,0	0,0			
75	3,2	2,1	5,3	0,3	1,2	1,5	2,3	0,7	3,1	0,3	0,0	0,3	0,3	0,0	0,3	0,0	0,1	0,1	0,0	0,0	0,0	0,1	0,0	0,1	0,0	0,0	0,0	0,0	0,0	0,0			
80	3,0	2,6	5,6	0,3	1,8	2,1	2,0	0,4	2,4	0,2	0,2	0,4	0,3	0,1	0,4	0,1	0,1	0,2	0,0	0,0	0,0	0,0	0,0	0,0	0,0	0,0	0,0	0,1	0,1	0,0			
85	1,3	1,8	3,1	0,4	1,3	1,7	0,5	0,4	0,9	0,3	0,1	0,4	0,1	0,0	0,1	0,0	0,0	0,0	0,0	0,0	0,0	0,0	0,0	0,0	0,0	0,0	0,0	0,0	0,0	0,0			
90	0,4	0,5	0,9	0,2	0,3	0,5	0,2	0,2	0,4	0,0	0,0	0,0	0,0	0,1	0,1	0,0	0,0	0,0	0,0	0,0	0,0	0,0	0,0	0,0	0,0	0,0	0,0	0,0	0,0	0,0			
95	0,0	0,1	0,1	0,0	0,1	0,1	0,0	0,0	0,0	0,0	0,0	0,0	0,0	0,0	0,0	0,0	0,0	0,0	0,0	0,0	0,0	0,0	0,0	0,0	0,0	0,0	0,0	0,0	0,0	0,0			
100	0,0	0,0	0,0	0,0	0,0	0,0	0,0	0,0	0,0	0,0	0,0	0,0	0,0	0,0	0,0	0,0	0,0	0,0	0,0	0,0	0,0	0,0	0,0	0,0	0,0	0,0	0,0	0,0	0,0	0,0			
105	0,1	0,0	0,1	0,1	0,0	0,1	0,0	0,0	0,0	0,0	0,0	0,0	0,0	0,0	0,0	0,0	0,0	0,0	0,0	0,0	0,0	0,0	0,0	0,0	0,0	0,0	0,0	0,0	0,0	0,0			
110	0,0	0,0	0,0	0,0	0,0	0,0	0,0	0,0	0,0	0,0	0,0	0,0	0,0	0,0	0,0	0,0	0,0	0,0	0,0	0,0	0,0	0,0	0,0	0,0	0,0	0,0	0,0	0,0	0,0	0,0			
115	0,0	0,0	0,0	0,0	0,0	0,0	0,0	0,0	0,0	0,0	0,0	0,0	0,0	0,0	0,0	0,0	0,0	0,0	0,0	0,0	0,0	0,0	0,0	0,0	0,0	0,0	0,0	0,0	0,0	0,0			
	59,2	40,8	100,0	11,0	13,8	24,8	16,4	9,3	25,8	13,7	8,2	21,9	13,3	6,5	19,8	3,6	2,1	5,6	0,7	0,5	1,2	0,4	0,3	0,6	0,1	0,0	0,1	0,1	0,2	0,1			

**Barrios: Viviendas clasificadas según el número de miembros, sexo y edad  
de la persona principal**

## San Gabriel



*Barrios: Viviendas clasificadas según el número de miembros, sexo y edad  
de la persona principal*

EDAD	Total			1			2			3			4			5			6			7			8			9			>= 10		
	H	M	T	H	M	T	H	M	T	H	M	T	H	M	T	H	M	T	H	M	T	H	M	T	H	M	T	H	M	T	H	M	T
EL PALMERAL - URBANOVA - TABARCA																																	
0	0	2	2	0	1	1	0	1	1	0	0	0	0	0	0	0	0	0	0	0	0	0	0	0	0	0	0	0	0	0	0	0	0
5	2	1	3	0	0	0	1	0	1	1	0	1	0	1	1	0	0	0	0	0	0	0	0	0	0	0	0	0	0	0	0	0	0
10	2	3	5	0	2	2	1	0	1	0	0	0	1	1	2	0	0	0	0	0	0	0	0	0	0	0	0	0	0	0	0	0	0
15	2	3	5	1	0	1	1	0	1	0	3	3	0	0	0	0	0	0	0	0	0	0	0	0	0	0	0	0	0	0	0	0	0
20	5	5	10	2	3	5	3	1	4	0	1	1	0	0	0	0	0	0	0	0	0	0	0	0	0	0	0	0	0	0	0	0	0
25	23	32	55	11	16	27	7	11	18	3	4	7	2	0	2	0	1	1	0	0	0	0	0	0	0	0	0	0	0	0	0	0	0
30	54	64	118	26	17	43	10	11	21	9	23	32	7	10	17	2	2	4	0	0	0	0	0	0	0	1	1	0	0	0	0	0	0
35	139	110	249	48	27	75	14	22	36	33	24	57	37	29	66	5	4	9	2	1	3	0	2	2	0	1	1	0	0	0	0	0	0
40	121	84	205	26	19	45	16	16	32	22	21	43	49	23	72	5	4	9	1	0	1	1	0	1	1	1	2	0	0	0	0	0	0
45	102	66	168	32	18	50	11	10	21	25	15	40	30	21	51	1	2	3	2	0	2	1	0	1	0	0	0	0	0	0	0	0	0
50	70	45	115	18	15	33	12	12	24	11	12	23	23	4	27	5	1	6	1	1	2	0	0	0	0	0	0	0	0	0	0	0	0
55	70	55	125	21	18	39	17	21	38	16	4	20	13	6	19	2	4	6	1	1	2	0	1	1	0	0	0	0	0	0	0	0	0
60	83	40	123	16	21	37	28	13	41	27	4	31	9	1	10	3	0	3	0	1	1	0	0	0	0	0	0	0	0	0	0	0	0
65	67	31	98	10	14	24	36	6	42	16	7	23	3	2	5	1	0	1	1	0	1	0	0	0	0	2	2	0	0	0	0	0	0
70	41	11	52	9	8	17	22	2	24	4	0	4	5	1	6	0	0	0	0	0	0	1	0	1	0	0	0	0	0	0	0	0	0
75	32	21	53	8	17	25	17	4	21	6	0	6	0	0	0	1	0	1	0	0	0	0	0	0	0	0	0	0	0	0	0	0	0
80	19	12	31	5	6	11	7	4	11	4	1	5	2	1	3	1	0	1	0	0	0	0	0	0	0	0	0	0	0	0	0	0	0
85	4	14	18	2	10	12	2	1	3	0	2	2	0	0	0	0	0	0	0	1	1	0	0	0	0	0	0	0	0	0	0	0	0
90	1	2	3	0	2	2	0	0	0	1	0	1	0	0	0	0	0	0	0	0	0	0	0	0	0	0	0	0	0	0	0	0	0
95	1	4	5	0	3	3	1	1	2	0	0	0	0	0	0	0	0	0	0	0	0	0	0	0	0	0	0	0	0	0	0	0	0
100	0	0	0	0	0	0	0	0	0	0	0	0	0	0	0	0	0	0	0	0	0	0	0	0	0	0	0	0	0	0	0	0	0
105	0	0	0	0	0	0	0	0	0	0	0	0	0	0	0	0	0	0	0	0	0	0	0	0	0	0	0	0	0	0	0	0	0
110	0	0	0	0	0	0	0	0	0	0	0	0	0	0	0	0	0	0	0	0	0	0	0	0	0	0	0	0	0	0	0	0	0
115	0	0	0	0	0	0	0	0	0	0	0	0	0	0	0	0	0	0	0	0	0	0	0	0	0	0	0	0	0	0	0	0	0
	864	597	1.461	241	208	449	215	140	355	181	121	302	181	97	278	32	19	51	8	6	14	5	3	8	1	3	4	0	0	0	0	0	0

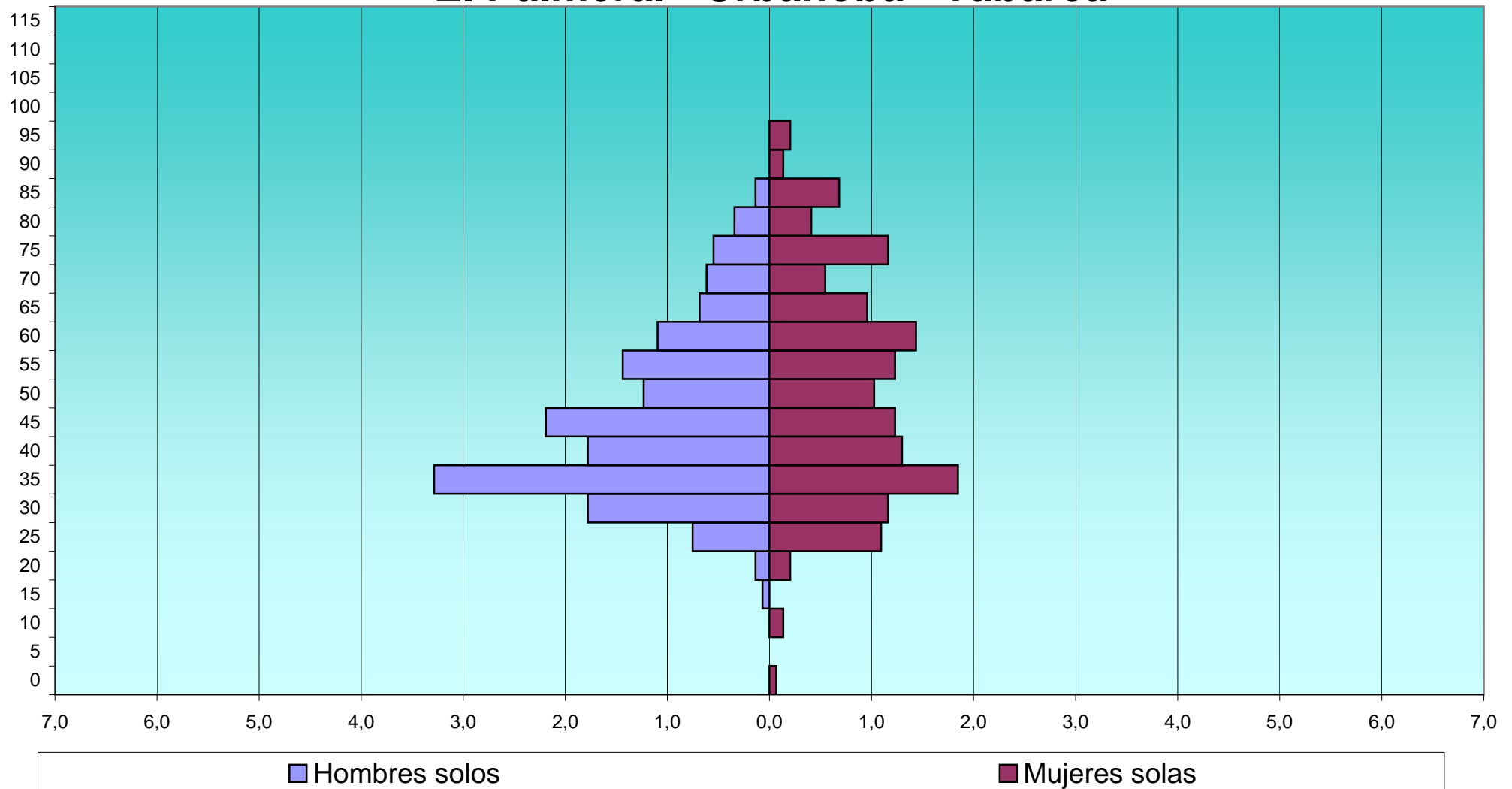
**Barrios: Viviendas clasificadas según el número de miembros, sexo y edad  
de la persona principal**



EDAD	Total %			1			2			3			4			5			6			7			8			9			>= 10		
	H	M	T	H	M	T	H	M	T	H	M	T	H	M	T	H	M	T	H	M	T	H	M	T	H	M	T	H	M	T			
EL PALMERAL - URBANOVA - TABARCA																																	
0	0,0	0,1	0,1	0,0	0,1	0,1	0,0	0,1	0,1	0,0	0,0	0,0	0,0	0,0	0,0	0,0	0,0	0,0	0,0	0,0	0,0	0,0	0,0	0,0	0,0	0,0	0,0	0,0	0,0	0,0			
5	0,1	0,1	0,2	0,0	0,0	0,0	0,1	0,0	0,1	0,1	0,0	0,1	0,0	0,1	0,1	0,0	0,0	0,0	0,0	0,0	0,0	0,0	0,0	0,0	0,0	0,0	0,0	0,0	0,0	0,0			
10	0,1	0,2	0,3	0,0	0,1	0,1	0,1	0,0	0,1	0,0	0,0	0,0	0,1	0,1	0,1	0,0	0,0	0,0	0,0	0,0	0,0	0,0	0,0	0,0	0,0	0,0	0,0	0,0	0,0	0,0			
15	0,1	0,2	0,3	0,1	0,0	0,1	0,1	0,0	0,1	0,0	0,2	0,2	0,0	0,0	0,0	0,0	0,0	0,0	0,0	0,0	0,0	0,0	0,0	0,0	0,0	0,0	0,0	0,0	0,0	0,0			
20	0,3	0,3	0,7	0,1	0,2	0,3	0,2	0,1	0,3	0,0	0,1	0,1	0,0	0,0	0,0	0,0	0,0	0,0	0,0	0,0	0,0	0,0	0,0	0,0	0,0	0,0	0,0	0,0	0,0	0,0			
25	1,6	2,2	3,8	0,8	1,1	1,8	0,5	0,8	1,2	0,2	0,3	0,5	0,1	0,0	0,1	0,0	0,1	0,1	0,0	0,0	0,0	0,0	0,0	0,0	0,0	0,0	0,0	0,0	0,0	0,0			
30	3,7	4,4	8,1	1,8	1,2	2,9	0,7	0,8	1,4	0,6	1,6	2,2	0,5	0,7	1,2	0,1	0,1	0,3	0,0	0,0	0,0	0,0	0,0	0,0	0,0	0,1	0,1	0,0	0,0	0,0			
35	9,5	7,5	17,0	3,3	1,8	5,1	1,0	1,5	2,5	2,3	1,6	3,9	2,5	2,0	4,5	0,3	0,3	0,6	0,1	0,1	0,2	0,0	0,1	0,1	0,0	0,1	0,1	0,0	0,0	0,0			
40	8,3	5,7	14,0	1,8	1,3	3,1	1,1	1,1	2,2	1,5	1,4	2,9	3,4	1,6	4,9	0,3	0,3	0,6	0,1	0,0	0,1	0,1	0,0	0,1	0,1	0,1	0,0	0,0	0,0	0,0			
45	7,0	4,5	11,5	2,2	1,2	3,4	0,8	0,7	1,4	1,7	1,0	2,7	2,1	1,4	3,5	0,1	0,1	0,2	0,1	0,0	0,1	0,1	0,0	0,1	0,0	0,0	0,0	0,0	0,0	0,0			
50	4,8	3,1	7,9	1,2	1,0	2,3	0,8	0,8	1,6	0,8	0,8	1,6	1,6	0,3	1,8	0,3	0,1	0,4	0,1	0,1	0,1	0,0	0,0	0,0	0,0	0,0	0,0	0,0	0,0	0,0			
55	4,8	3,8	8,6	1,4	1,2	2,7	1,2	1,4	2,6	1,1	0,3	1,4	0,9	0,4	1,3	0,1	0,3	0,4	0,1	0,1	0,1	0,0	0,1	0,1	0,0	0,0	0,0	0,0	0,0	0,0			
60	5,7	2,7	8,4	1,1	1,4	2,5	1,9	0,9	2,8	1,8	0,3	2,1	0,6	0,1	0,7	0,2	0,0	0,2	0,0	0,1	0,1	0,0	0,0	0,0	0,0	0,0	0,0	0,0	0,0	0,0			
65	4,6	2,1	6,7	0,7	1,0	1,6	2,5	0,4	2,9	1,1	0,5	1,6	0,2	0,1	0,3	0,1	0,0	0,1	0,1	0,0	0,1	0,0	0,0	0,0	0,0	0,1	0,1	0,0	0,0	0,0			
70	2,8	0,8	3,6	0,6	0,5	1,2	1,5	0,1	1,6	0,3	0,0	0,3	0,3	0,1	0,4	0,0	0,0	0,0	0,0	0,0	0,0	0,1	0,0	0,1	0,0	0,0	0,0	0,0	0,0	0,0			
75	2,2	1,4	3,6	0,5	1,2	1,7	1,2	0,3	1,4	0,4	0,0	0,4	0,0	0,0	0,0	0,1	0,0	0,1	0,0	0,0	0,0	0,0	0,0	0,0	0,0	0,0	0,0	0,0	0,0	0,0			
80	1,3	0,8	2,1	0,3	0,4	0,8	0,5	0,3	0,8	0,3	0,1	0,3	0,1	0,1	0,2	0,1	0,0	0,1	0,0	0,0	0,0	0,0	0,0	0,0	0,0	0,0	0,0	0,0	0,0	0,0			
85	0,3	1,0	1,2	0,1	0,7	0,8	0,1	0,1	0,2	0,0	0,1	0,1	0,0	0,0	0,0	0,0	0,0	0,0	0,0	0,1	0,1	0,0	0,0	0,0	0,0	0,0	0,0	0,0	0,0	0,0			
90	0,1	0,1	0,2	0,0	0,1	0,1	0,0	0,0	0,0	0,1	0,0	0,1	0,0	0,0	0,0	0,0	0,0	0,0	0,0	0,0	0,0	0,0	0,0	0,0	0,0	0,0	0,0	0,0	0,0	0,0			
95	0,1	0,3	0,3	0,0	0,2	0,2	0,1	0,1	0,1	0,0	0,0	0,0	0,0	0,0	0,0	0,0	0,0	0,0	0,0	0,0	0,0	0,0	0,0	0,0	0,0	0,0	0,0	0,0	0,0	0,0			
100	0,0	0,0	0,0	0,0	0,0	0,0	0,0	0,0	0,0	0,0	0,0	0,0	0,0	0,0	0,0	0,0	0,0	0,0	0,0	0,0	0,0	0,0	0,0	0,0	0,0	0,0	0,0	0,0	0,0	0,0			
105	0,0	0,0	0,0	0,0	0,0	0,0	0,0	0,0	0,0	0,0	0,0	0,0	0,0	0,0	0,0	0,0	0,0	0,0	0,0	0,0	0,0	0,0	0,0	0,0	0,0	0,0	0,0	0,0	0,0	0,0			
110	0,0	0,0	0,0	0,0	0,0	0,0	0,0	0,0	0,0	0,0	0,0	0,0	0,0	0,0	0,0	0,0	0,0	0,0	0,0	0,0	0,0	0,0	0,0	0,0	0,0	0,0	0,0	0,0	0,0	0,0			
115	0,0	0,0	0,0	0,0	0,0	0,0	0,0	0,0	0,0	0,0	0,0	0,0	0,0	0,0	0,0	0,0	0,0	0,0	0,0	0,0	0,0	0,0	0,0	0,0	0,0	0,0	0,0	0,0	0,0	0,0			
	59,1	40,9	100,0	16,5	14,2	30,7	14,7	9,6	24,3	12,4	8,3	20,7	12,4	6,6	19,0	2,2	1,3	3,5	0,5	0,4	1,0	0,3	0,2	0,5	0,1	0,2	0,3	0,0	0,0	0,0			

**Barrios: Viviendas clasificadas según el número de miembros, sexo y edad  
de la persona principal**

## El Palmeral - Urbanoba - Tabarca



*Barrios: Viviendas clasificadas según el número de miembros, sexo y edad  
de la persona principal*

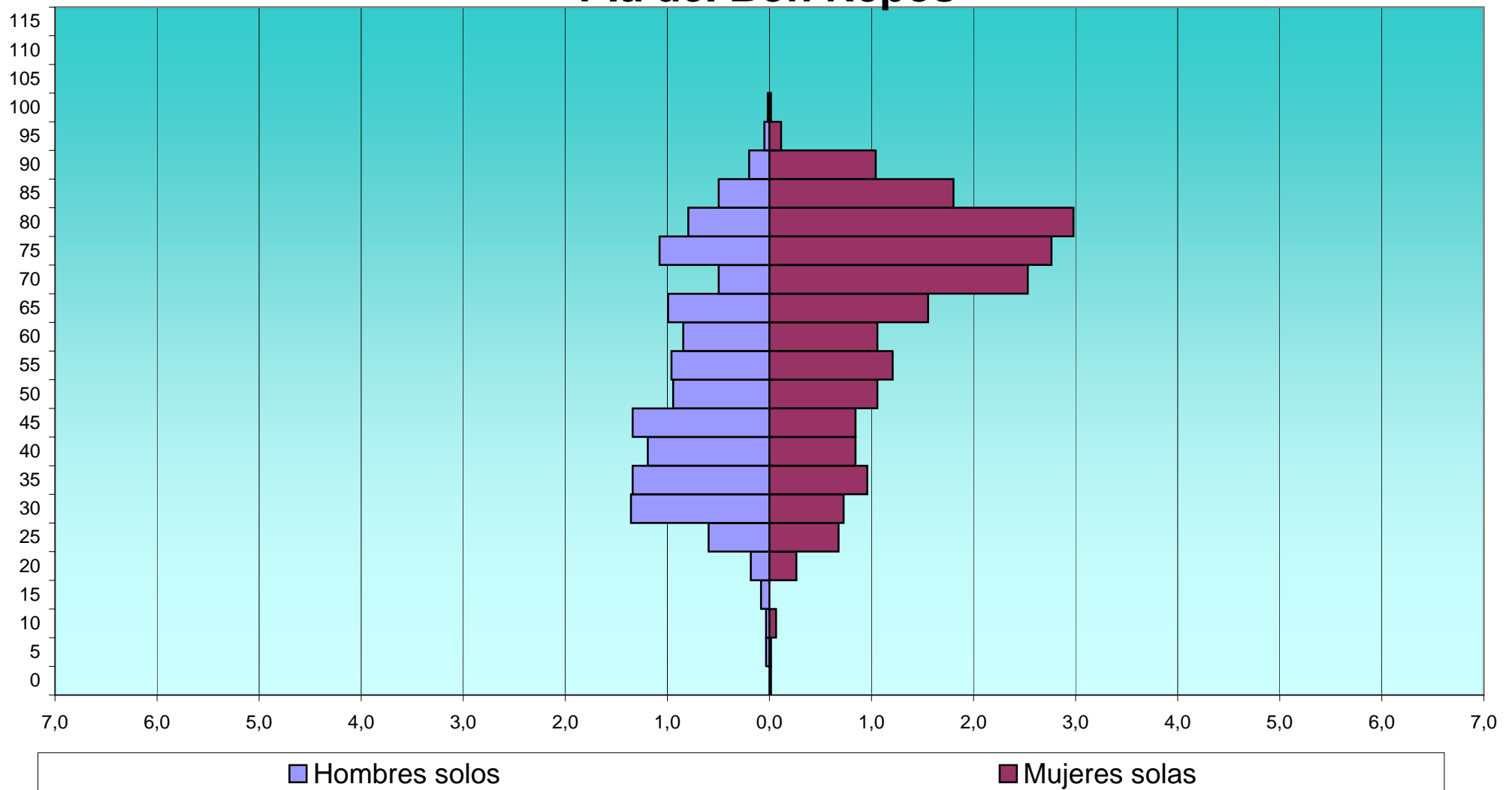
EDAD	Total			1			2			3			4			5			6			7			8			9			>= 10		
	H	M	T	H	M	T	H	M	T	H	M	T	H	M	T	H	M	T	H	M	T	H	M	T	H	M	T	H	M	T			
PLA DEL BON REPOS																																	
0	5	5	10	0	1	1	1	0	1	2	2	4	0	0	0	2	0	2	0	0	0	1	1	0	1	1	0	0	0	0	0	0	
5	13	11	24	2	1	3	4	3	7	1	4	5	2	2	4	2	1	3	2	0	2	0	0	0	0	0	0	0	0	0	0	0	
10	18	22	40	2	4	6	2	5	7	5	0	5	6	7	13	2	2	4	1	1	2	0	1	1	0	2	2	0	0	0	0	0	
15	17	7	24	5	0	5	2	3	5	5	0	5	4	2	6	0	1	1	0	0	0	1	1	1	0	1	0	0	0	0	0	0	
20	35	54	89	11	16	27	8	13	21	4	9	13	5	9	14	5	4	9	0	1	1	2	1	3	0	0	0	0	0	0	1	1	
25	110	144	254	36	41	77	26	44	70	21	22	43	16	14	30	3	9	12	3	10	13	0	1	1	2	1	3	2	1	3	1	1	2
30	221	200	421	82	44	126	37	66	103	48	39	87	27	28	55	13	11	24	7	3	10	5	4	9	0	4	4	0	1	1	2	0	2
35	267	270	537	81	58	139	56	63	119	47	58	105	39	47	86	13	17	30	8	14	22	12	4	16	6	8	14	3	0	3	2	1	3
40	261	247	508	72	51	123	43	47	90	42	57	99	59	57	116	23	18	41	12	4	16	3	6	9	3	5	8	3	1	4	1	1	2
45	299	243	542	81	51	132	37	63	100	62	68	130	72	36	108	26	16	42	7	3	10	7	4	11	3	0	3	3	1	4	1	1	2
50	246	233	479	57	64	121	38	55	93	56	62	118	61	26	87	19	13	32	7	5	12	2	4	6	4	2	6	1	2	3	1	0	1
55	235	199	434	58	73	131	47	58	105	53	41	94	48	17	65	17	5	22	8	3	11	1	0	1	2	0	2	1	0	1	0	2	2
60	213	183	396	51	64	115	67	67	134	57	27	84	18	12	30	12	8	20	6	3	9	1	1	2	1	0	1	0	0	0	0	1	1
65	255	202	457	60	94	154	98	65	163	60	28	88	26	11	37	4	3	7	4	0	4	1	0	1	1	0	1	0	0	0	1	1	2
70	220	248	468	30	153	183	122	71	193	50	15	65	10	4	14	6	3	9	2	1	3	0	0	0	0	1	1	0	0	0	0	0	0
75	245	267	512	65	167	232	116	81	197	40	14	54	14	2	16	6	1	7	0	2	2	3	0	3	1	0	1	0	0	0	0	0	0
80	187	269	456	48	180	228	104	62	166	26	16	42	7	5	12	1	3	4	1	3	4	0	0	0	0	0	0	0	0	0	0	0	0
85	101	156	257	30	109	139	50	34	84	11	9	20	2	3	5	4	0	4	2	0	2	2	0	2	0	1	1	0	0	0	0	0	0
90	24	85	109	12	63	75	9	11	20	2	5	7	1	1	2	0	3	3	0	2	2	0	0	0	0	0	0	0	0	0	0	0	0
95	7	12	19	3	7	10	3	4	7	1	1	2	0	0	0	0	0	0	0	0	0	0	0	0	0	0	0	0	0	0	0	0	0
100	2	1	3	1	1	2	1	0	1	0	0	0	0	0	0	0	0	0	0	0	0	0	0	0	0	0	0	0	0	0	0	0	0
105	1	0	1	0	0	0	0	0	0	0	0	0	0	0	0	0	0	0	0	0	0	0	0	0	1	0	1	0	0	0	0	0	0
110	0	1	1	0	0	0	0	0	0	0	1	1	0	0	0	0	0	0	0	0	0	0	0	0	0	0	0	0	0	0	0	0	0
115	0	0	0	0	0	0	0	0	0	0	0	0	0	0	0	0	0	0	0	0	0	0	0	0	0	0	0	0	0	0	0	0	0
	2.982	3.059	6.041	787	1.242	2.029	871	815	1.686	593	478	1.071	417	283	700	158	118	276	70	55	125	39	28	67	25	25	50	13	6	19	9	9	18

**Barrios: Viviendas clasificadas según el número de miembros, sexo y edad  
de la persona principal**

EDAD	Total %			1			2			3			4			5			6			7			8			9			>= 10		
	H	M	T	H	M	T	H	M	T	H	M	T	H	M	T	H	M	T	H	M	T	H	M	T	H	M	T	H	M	T			
PLA DEL BON REPOS																																	
0	0.1	0.1	0.2	0.0	0.0	0.0	0.0	0.0	0.0	0.0	0.0	0.1	0.0	0.0	0.0	0.0	0.0	0.0	0.0	0.0	0.0	0.0	0.0	0.0	0.0	0.0	0.0	0.0	0.0	0.0	0.0		
5	0.2	0.2	0.4	0.0	0.0	0.0	0.1	0.0	0.1	0.0	0.1	0.1	0.0	0.0	0.1	0.0	0.0	0.0	0.0	0.0	0.0	0.0	0.0	0.0	0.0	0.0	0.0	0.0	0.0	0.0	0.0		
10	0.3	0.4	0.7	0.0	0.1	0.1	0.0	0.1	0.1	0.1	0.0	0.1	0.1	0.1	0.2	0.0	0.0	0.1	0.0	0.0	0.0	0.0	0.0	0.0	0.0	0.0	0.0	0.0	0.0	0.0	0.0		
15	0.3	0.1	0.4	0.1	0.0	0.1	0.0	0.0	0.1	0.1	0.0	0.1	0.1	0.0	0.1	0.0	0.0	0.0	0.0	0.0	0.0	0.0	0.0	0.0	0.0	0.0	0.0	0.0	0.0	0.0	0.0		
20	0.6	0.9	1.5	0.2	0.3	0.4	0.1	0.2	0.3	0.1	0.1	0.2	0.1	0.1	0.2	0.1	0.1	0.1	0.0	0.0	0.0	0.0	0.0	0.0	0.0	0.0	0.0	0.0	0.0	0.0	0.0		
25	1.8	2.4	4.2	0.6	0.7	1.3	0.4	0.7	1.2	0.3	0.4	0.7	0.3	0.2	0.5	0.0	0.1	0.2	0.0	0.2	0.2	0.0	0.0	0.0	0.0	0.0	0.0	0.0	0.0	0.0	0.0		
30	3.7	3.3	7.0	1.4	0.7	2.1	0.6	1.1	1.7	0.8	0.6	1.4	0.4	0.5	0.9	0.2	0.2	0.4	0.1	0.0	0.2	0.1	0.1	0.1	0.0	0.1	0.1	0.0	0.0	0.0	0.0		
35	4.4	4.5	8.9	1.3	1.0	2.3	0.9	1.0	2.0	0.8	1.0	1.7	0.6	0.8	1.4	0.2	0.3	0.5	0.1	0.2	0.4	0.2	0.1	0.3	0.1	0.1	0.2	0.0	0.0	0.0	0.0		
40	4.3	4.1	8.4	1.2	0.8	2.0	0.7	0.8	1.5	0.7	0.9	1.6	1.0	0.9	1.9	0.4	0.3	0.7	0.2	0.1	0.3	0.0	0.1	0.1	0.0	0.1	0.1	0.0	0.0	0.1	0.0		
45	4.9	4.0	9.0	1.3	0.8	2.2	0.6	1.0	1.7	1.0	1.1	2.2	1.2	0.6	1.8	0.4	0.3	0.7	0.1	0.0	0.2	0.1	0.1	0.2	0.0	0.0	0.0	0.0	0.0	0.1	0.0		
50	4.1	3.9	7.9	0.9	1.1	2.0	0.6	0.9	1.5	0.9	1.0	2.0	1.0	0.4	1.4	0.3	0.2	0.5	0.1	0.1	0.2	0.0	0.1	0.1	0.1	0.0	0.1	0.0	0.0	0.0	0.0		
55	3.9	3.3	7.2	1.0	1.2	2.2	0.8	1.0	1.7	0.9	0.7	1.6	0.8	0.3	1.1	0.3	0.1	0.4	0.1	0.0	0.2	0.0	0.0	0.0	0.0	0.0	0.0	0.0	0.0	0.0	0.0	0.0	
60	3.5	3.0	6.6	0.8	1.1	1.9	1.1	1.1	2.2	0.9	0.4	1.4	0.3	0.2	0.5	0.2	0.1	0.3	0.1	0.0	0.1	0.0	0.0	0.0	0.0	0.0	0.0	0.0	0.0	0.0	0.0	0.0	
65	4.2	3.3	7.6	1.0	1.6	2.5	1.6	1.1	2.7	1.0	0.5	1.5	0.4	0.2	0.6	0.1	0.0	0.1	0.1	0.0	0.1	0.0	0.0	0.0	0.0	0.0	0.0	0.0	0.0	0.0	0.0	0.0	
70	3.6	4.1	7.7	0.5	2.5	3.0	2.0	1.2	3.2	0.8	0.2	1.1	0.2	0.1	0.2	0.1	0.0	0.1	0.0	0.0	0.0	0.0	0.0	0.0	0.0	0.0	0.0	0.0	0.0	0.0	0.0	0.0	
75	4.1	4.4	8.5	1.1	2.8	3.8	1.9	1.3	3.3	0.7	0.2	0.9	0.2	0.0	0.3	0.1	0.0	0.1	0.0	0.0	0.0	0.0	0.0	0.0	0.0	0.0	0.0	0.0	0.0	0.0	0.0	0.0	
80	3.1	4.5	7.5	0.8	3.0	3.8	1.7	1.0	2.7	0.4	0.3	0.7	0.1	0.1	0.2	0.0	0.0	0.1	0.0	0.0	0.1	0.0	0.0	0.0	0.0	0.0	0.0	0.0	0.0	0.0	0.0	0.0	
85	1.7	2.6	4.3	0.5	1.8	2.3	0.8	0.6	1.4	0.2	0.1	0.3	0.0	0.0	0.1	0.1	0.0	0.1	0.0	0.0	0.0	0.0	0.0	0.0	0.0	0.0	0.0	0.0	0.0	0.0	0.0	0.0	
90	0.4	1.4	1.8	0.2	1.0	1.2	0.1	0.2	0.3	0.0	0.1	0.1	0.0	0.0	0.0	0.0	0.0	0.0	0.0	0.0	0.0	0.0	0.0	0.0	0.0	0.0	0.0	0.0	0.0	0.0	0.0	0.0	
95	0.1	0.2	0.3	0.0	0.1	0.2	0.0	0.1	0.1	0.0	0.0	0.0	0.0	0.0	0.0	0.0	0.0	0.0	0.0	0.0	0.0	0.0	0.0	0.0	0.0	0.0	0.0	0.0	0.0	0.0	0.0	0.0	
100	0.0	0.0	0.0	0.0	0.0	0.0	0.0	0.0	0.0	0.0	0.0	0.0	0.0	0.0	0.0	0.0	0.0	0.0	0.0	0.0	0.0	0.0	0.0	0.0	0.0	0.0	0.0	0.0	0.0	0.0	0.0	0.0	
105	0.0	0.0	0.0	0.0	0.0	0.0	0.0	0.0	0.0	0.0	0.0	0.0	0.0	0.0	0.0	0.0	0.0	0.0	0.0	0.0	0.0	0.0	0.0	0.0	0.0	0.0	0.0	0.0	0.0	0.0	0.0	0.0	
110	0.0	0.0	0.0	0.0	0.0	0.0	0.0	0.0	0.0	0.0	0.0	0.0	0.0	0.0	0.0	0.0	0.0	0.0	0.0	0.0	0.0	0.0	0.0	0.0	0.0	0.0	0.0	0.0	0.0	0.0	0.0	0.0	
115	0.0	0.0	0.0	0.0	0.0	0.0	0.0	0.0	0.0	0.0	0.0	0.0	0.0	0.0	0.0	0.0	0.0	0.0	0.0	0.0	0.0	0.0	0.0	0.0	0.0	0.0	0.0	0.0	0.0	0.0	0.0	0.0	
	49.4	50.6	100.0	13.0	20.6	33.6	14.4	13.5	27.9	9.8	7.9	17.7	6.9	4.7	11.6	2.6	2.0	4.6	1.2	0.9	2.1	0.6	0.5	1.1	0.4	0.4	0.8	0.2	0.1	0.3	0.1	0.1	

**Barrios: Viviendas clasificadas según el número de miembros, sexo y edad  
de la persona principal**

## Plá del Bon Repós



*Barrios: Viviendas clasificadas según el número de miembros, sexo y edad  
de la persona principal*

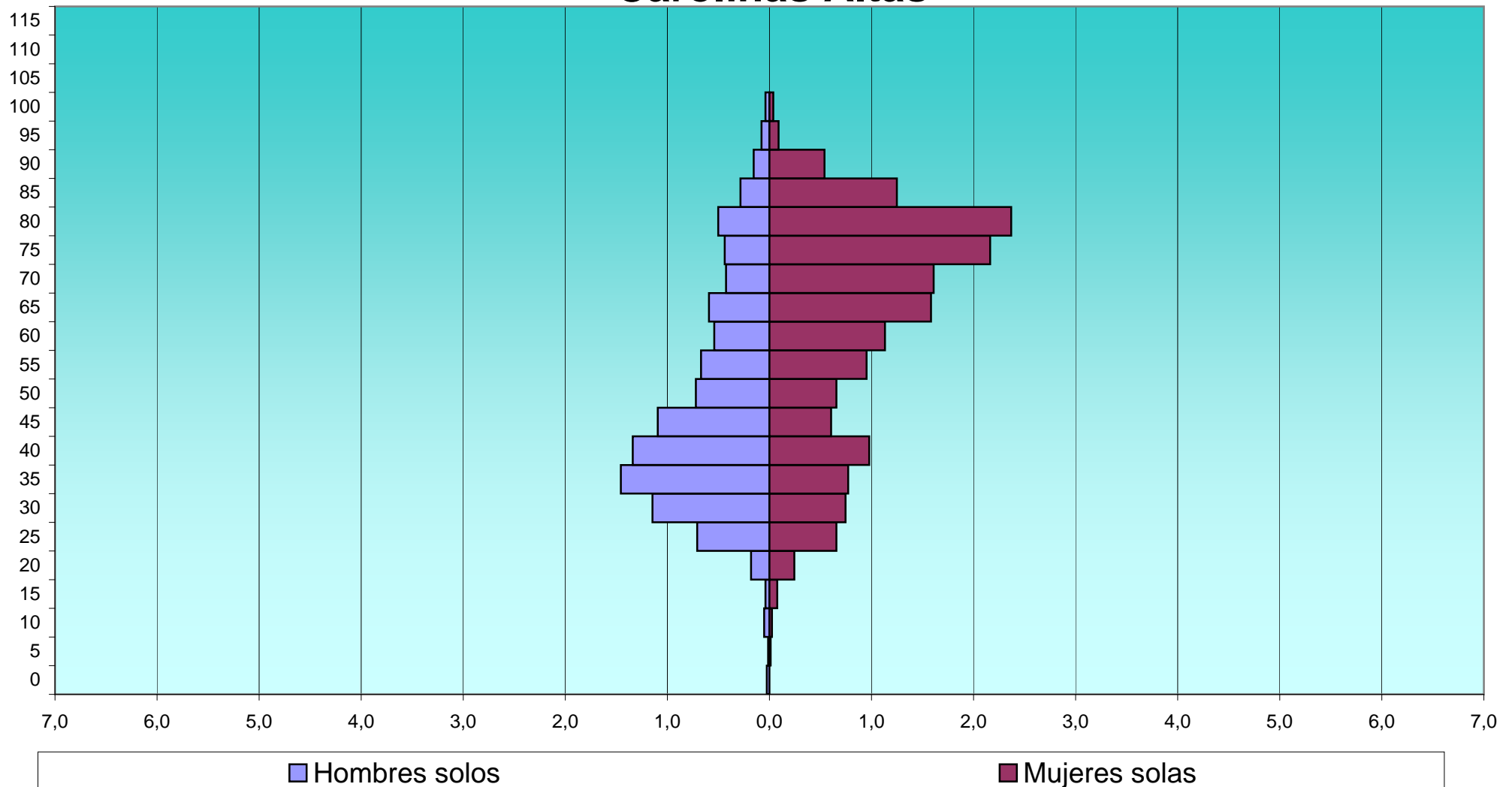
EDAD	Total			1			2			3			4			5			6			7			8			9			>= 10		
	H	M	T	H	M	T	H	M	T	H	M	T	H	M	T	H	M	T	H	M	T	H	M	T	H	M	T	H	M	T			
CAROLINAS ALTAS																																	
0	9	7	16	2	0	2	1	0	1	2	3	5	1	2	3	0	0	0	1	1	2	1	0	1	1	0	1	0	1	1	0	0	0
5	16	17	33	1	1	2	2	3	5	3	3	6	4	8	12	4	1	5	1	0	1	0	0	0	1	0	1	0	1	1	0	0	0
10	19	14	33	4	2	6	2	2	4	5	2	7	5	5	10	2	2	4	0	1	1	1	0	1	0	0	0	0	0	0	0	0	0
15	26	25	51	3	6	9	5	3	8	7	4	11	3	4	7	4	3	7	1	4	5	1	1	2	1	0	1	0	0	0	1	0	1
20	57	69	126	14	19	33	15	18	33	9	12	21	7	9	16	5	1	6	3	2	5	3	2	5	1	5	6	0	1	1	0	0	0
25	168	181	349	55	51	106	45	43	88	27	39	66	22	24	46	9	11	20	4	6	10	2	4	6	1	3	4	2	0	2	1	0	1
30	285	304	589	89	58	147	54	65	119	57	62	119	41	64	105	23	27	50	8	14	22	5	4	9	6	7	13	1	0	1	1	3	4
35	408	345	753	113	60	173	76	74	150	74	81	155	90	78	168	28	32	60	10	9	19	8	5	13	4	3	7	4	2	6	1	1	2
40	404	341	745	104	76	180	66	59	125	90	82	172	88	78	166	30	31	61	17	11	28	6	1	7	1	3	4	2	0	2	0	0	0
45	412	340	752	85	47	132	53	93	146	84	85	169	113	73	186	44	29	73	14	5	19	8	4	12	6	2	8	3	0	3	2	2	4
50	396	262	658	56	51	107	62	63	125	103	74	177	113	38	151	33	17	50	8	6	14	8	8	16	7	5	12	4	0	4	2	0	2
55	367	256	623	52	74	126	84	77	161	88	53	141	96	34	130	25	13	38	14	0	14	4	5	9	2	0	2	1	0	1	1	0	1
60	355	246	601	42	88	130	135	85	220	94	46	140	46	14	60	23	8	31	9	3	12	4	0	4	1	0	1	0	1	1	1	1	2
65	373	245	618	46	123	169	170	78	248	107	26	133	34	8	42	9	6	15	6	2	8	1	1	2	0	1	1	0	0	0	0	0	0
70	291	225	516	33	125	158	164	58	222	56	25	81	28	9	37	6	6	12	2	1	3	2	0	2	0	1	1	0	0	0	0	0	0
75	257	239	496	34	168	202	153	49	202	40	12	52	17	5	22	6	2	8	5	2	7	1	1	2	1	0	1	0	0	0	0	0	0
80	174	267	441	39	184	223	98	64	162	23	15	38	10	2	12	3	2	5	1	0	1	0	0	0	0	0	0	0	0	0	0	0	0
85	100	151	251	22	97	119	64	37	101	9	9	18	3	3	6	2	4	6	0	1	1	0	0	0	0	0	0	0	0	0	0	0	0
90	33	57	90	12	42	54	16	11	27	1	2	3	2	2	4	1	0	1	1	0	1	0	0	0	0	0	0	0	0	0	0	0	0
95	7	11	18	6	7	13	1	3	4	0	1	1	0	0	0	0	0	0	0	0	0	0	0	0	0	0	0	0	0	0	0	0	0
100	3	3	6	3	3	6	0	0	0	0	0	0	0	0	0	0	0	0	0	0	0	0	0	0	0	0	0	0	0	0	0	0	0
105	0	0	0	0	0	0	0	0	0	0	0	0	0	0	0	0	0	0	0	0	0	0	0	0	0	0	0	0	0	0	0	0	0
110	0	0	0	0	0	0	0	0	0	0	0	0	0	0	0	0	0	0	0	0	0	0	0	0	0	0	0	0	0	0	0	0	0
115	0	0	0	0	0	0	0	0	0	0	0	0	0	0	0	0	0	0	0	0	0	0	0	0	0	0	0	0	0	0	0	0	0
	4.160	3.605	7.765	815	1.282	2.097	###	885	2.151	879	636	1.515	723	460	1.183	257	195	452	105	68	173	55	36	91	33	30	63	17	6	23	10	7	17

**Barrios: Viviendas clasificadas según el número de miembros, sexo y edad  
de la persona principal**

EDAD	Total %			1			2			3			4			5			6			7			8			9			>= 10		
	H	M	T	H	M	T	H	M	T	H	M	T	H	M	T	H	M	T	H	M	T	H	M	T	H	M	T	H	M	T			
CAROLINAS ALTAS																																	
0	0,1	0,1	0,2	0,0	0,0	0,0	0,0	0,0	0,0	0,0	0,0	0,1	0,0	0,0	0,0	0,0	0,0	0,0	0,0	0,0	0,0	0,0	0,0	0,0	0,0	0,0	0,0	0,0	0,0	0,0	0,0		
5	0,2	0,2	0,4	0,0	0,0	0,0	0,0	0,0	0,1	0,0	0,0	0,1	0,1	0,1	0,2	0,1	0,0	0,1	0,0	0,0	0,0	0,0	0,0	0,0	0,0	0,0	0,0	0,0	0,0	0,0	0,0		
10	0,2	0,2	0,4	0,1	0,0	0,1	0,0	0,0	0,1	0,1	0,0	0,1	0,1	0,1	0,1	0,0	0,0	0,1	0,0	0,0	0,0	0,0	0,0	0,0	0,0	0,0	0,0	0,0	0,0	0,0	0,0		
15	0,3	0,3	0,7	0,0	0,1	0,1	0,1	0,0	0,1	0,1	0,1	0,1	0,0	0,1	0,1	0,1	0,0	0,1	0,0	0,1	0,1	0,0	0,0	0,0	0,0	0,0	0,0	0,0	0,0	0,0	0,0		
20	0,7	0,9	1,6	0,2	0,2	0,4	0,2	0,2	0,4	0,1	0,2	0,3	0,1	0,1	0,2	0,1	0,0	0,1	0,0	0,0	0,1	0,0	0,0	0,1	0,0	0,1	0,1	0,0	0,0	0,0	0,0		
25	2,2	2,3	4,5	0,7	0,7	1,4	0,6	0,6	1,1	0,3	0,5	0,8	0,3	0,3	0,6	0,1	0,1	0,3	0,1	0,1	0,1	0,0	0,1	0,1	0,0	0,0	0,1	0,0	0,0	0,0	0,0		
30	3,7	3,9	7,6	1,1	0,7	1,9	0,7	0,8	1,5	0,7	0,8	1,5	0,5	0,8	1,4	0,3	0,3	0,6	0,1	0,2	0,3	0,1	0,1	0,1	0,1	0,1	0,2	0,0	0,0	0,0	0,1		
35	5,3	4,4	9,7	1,5	0,8	2,2	1,0	1,0	1,9	1,0	1,0	2,0	1,2	1,0	2,2	0,4	0,4	0,8	0,1	0,1	0,2	0,1	0,1	0,2	0,1	0,0	0,1	0,1	0,0	0,1	0,0		
40	5,2	4,4	9,6	1,3	1,0	2,3	0,8	0,8	1,6	1,2	1,1	2,2	1,1	1,0	2,1	0,4	0,4	0,8	0,2	0,1	0,4	0,1	0,0	0,1	0,0	0,0	0,1	0,0	0,0	0,0	0,0		
45	5,3	4,4	9,7	1,1	0,6	1,7	0,7	1,2	1,9	1,1	1,1	2,2	1,5	0,9	2,4	0,6	0,4	0,9	0,2	0,1	0,2	0,1	0,1	0,2	0,1	0,0	0,1	0,0	0,0	0,0	0,1		
50	5,1	3,4	8,5	0,7	0,7	1,4	0,8	0,8	1,6	1,3	1,0	2,3	1,5	0,5	1,9	0,4	0,2	0,6	0,1	0,1	0,2	0,1	0,1	0,2	0,1	0,1	0,2	0,1	0,0	0,1	0,0		
55	4,7	3,3	8,0	0,7	1,0	1,6	1,1	1,0	2,1	1,1	0,7	1,8	1,2	0,4	1,7	0,3	0,2	0,5	0,2	0,0	0,2	0,1	0,1	0,1	0,0	0,0	0,0	0,0	0,0	0,0	0,0		
60	4,6	3,2	7,7	0,5	1,1	1,7	1,7	1,1	2,8	1,2	0,6	1,8	0,6	0,2	0,8	0,3	0,1	0,4	0,1	0,0	0,2	0,1	0,0	0,1	0,0	0,0	0,0	0,0	0,0	0,0	0,0		
65	4,8	3,2	8,0	0,6	1,6	2,2	2,2	1,0	3,2	1,4	0,3	1,7	0,4	0,1	0,5	0,1	0,1	0,2	0,1	0,0	0,1	0,0	0,0	0,0	0,0	0,0	0,0	0,0	0,0	0,0	0,0		
70	3,7	2,9	6,6	0,4	1,6	2,0	2,1	0,7	2,9	0,7	0,3	1,0	0,4	0,1	0,5	0,1	0,1	0,2	0,0	0,0	0,0	0,0	0,0	0,0	0,0	0,0	0,0	0,0	0,0	0,0	0,0		
75	3,3	3,1	6,4	0,4	2,2	2,6	2,0	0,6	2,6	0,5	0,2	0,7	0,2	0,1	0,3	0,1	0,0	0,1	0,1	0,0	0,1	0,0	0,0	0,0	0,0	0,0	0,0	0,0	0,0	0,0	0,0		
80	2,2	3,4	5,7	0,5	2,4	2,9	1,3	0,8	2,1	0,3	0,2	0,5	0,1	0,0	0,2	0,0	0,0	0,1	0,0	0,0	0,0	0,0	0,0	0,0	0,0	0,0	0,0	0,0	0,0	0,0	0,0		
85	1,3	1,9	3,2	0,3	1,2	1,5	0,8	0,5	1,3	0,1	0,1	0,2	0,0	0,0	0,1	0,0	0,1	0,1	0,0	0,0	0,0	0,0	0,0	0,0	0,0	0,0	0,0	0,0	0,0	0,0	0,0		
90	0,4	0,7	1,2	0,2	0,5	0,7	0,2	0,1	0,3	0,0	0,0	0,0	0,0	0,0	0,1	0,0	0,0	0,0	0,0	0,0	0,0	0,0	0,0	0,0	0,0	0,0	0,0	0,0	0,0	0,0	0,0		
95	0,1	0,1	0,2	0,1	0,1	0,2	0,0	0,0	0,1	0,0	0,0	0,0	0,0	0,0	0,0	0,0	0,0	0,0	0,0	0,0	0,0	0,0	0,0	0,0	0,0	0,0	0,0	0,0	0,0	0,0	0,0		
100	0,0	0,0	0,1	0,0	0,0	0,1	0,0	0,0	0,0	0,0	0,0	0,0	0,0	0,0	0,0	0,0	0,0	0,0	0,0	0,0	0,0	0,0	0,0	0,0	0,0	0,0	0,0	0,0	0,0	0,0	0,0		
105	0,0	0,0	0,0	0,0	0,0	0,0	0,0	0,0	0,0	0,0	0,0	0,0	0,0	0,0	0,0	0,0	0,0	0,0	0,0	0,0	0,0	0,0	0,0	0,0	0,0	0,0	0,0	0,0	0,0	0,0	0,0		
110	0,0	0,0	0,0	0,0	0,0	0,0	0,0	0,0	0,0	0,0	0,0	0,0	0,0	0,0	0,0	0,0	0,0	0,0	0,0	0,0	0,0	0,0	0,0	0,0	0,0	0,0	0,0	0,0	0,0	0,0	0,0		
115	0,0	0,0	0,0	0,0	0,0	0,0	0,0	0,0	0,0	0,0	0,0	0,0	0,0	0,0	0,0	0,0	0,0	0,0	0,0	0,0	0,0	0,0	0,0	0,0	0,0	0,0	0,0	0,0	0,0	0,0	0,0		
	53,6	46,4	100,0	10,5	16,5	27,0	16,3	11,4	27,7	11,3	8,2	19,5	9,3	5,9	15,2	3,3	2,5	5,8	1,4	0,9	2,2	0,7	0,5	1,2	0,4	0,4	0,8	0,2	0,1	0,3	0,1	0,2	

**Barrios: Viviendas clasificadas según el número de miembros, sexo y edad  
de la persona principal**

## Carolinas Altas



*Barrios: Viviendas clasificadas según el número de miembros, sexo y edad  
de la persona principal*



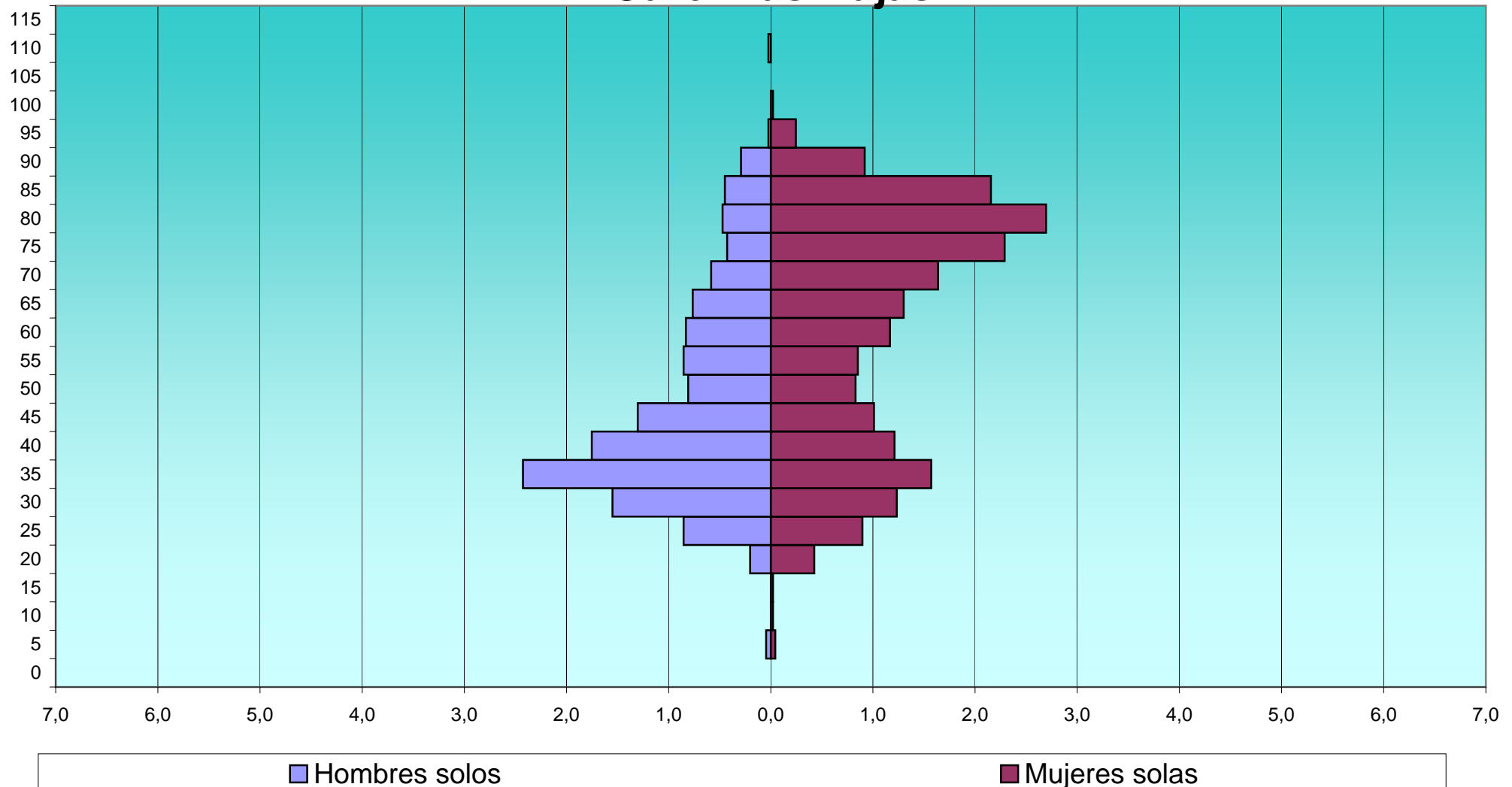
EDAD	Total			1			2			3			4			5			6			7			8			9			>= 10		
	H	M	T	H	M	T	H	M	T	H	M	T	H	M	T	H	M	T	H	M	T	H	M	T	H	M	T	H	M	T	H	M	T
CAROLINAS BAJAS																																	
0	5	2	7	0	0	0	2	1	3	0	1	1	1	0	1	0	0	0	1	0	1	1	0	1	0	0	0	0	0	0	0	0	0
5	9	9	18	2	2	4	2	1	3	1	4	5	3	0	3	1	1	2	0	0	0	1	1	0	0	0	0	0	0	0	0	0	0
10	11	11	22	0	1	1	2	2	4	3	2	5	2	3	5	2	0	2	0	0	0	1	0	1	0	1	1	1	2	3	0	0	0
15	8	12	20	0	1	1	0	1	1	5	5	10	0	2	2	2	1	3	1	0	1	0	1	1	0	1	1	0	0	0	0	0	0
20	44	51	95	9	19	28	10	10	20	9	10	19	4	4	8	5	4	9	2	0	2	5	4	9	0	0	0	0	0	0	0	0	0
25	111	124	235	38	40	78	26	35	61	15	21	36	11	14	25	7	0	7	9	9	18	2	2	4	1	1	2	1	1	2	1	1	2
30	205	191	396	69	55	124	56	44	100	34	39	73	17	25	42	16	6	22	5	13	18	4	3	7	3	1	4	0	3	3	1	2	3
35	264	211	475	108	70	178	45	43	88	43	47	90	33	31	64	19	11	30	10	4	14	1	3	4	5	0	5	0	1	1	0	1	1
40	237	208	445	78	54	132	37	56	93	46	40	86	37	27	64	17	15	32	8	7	15	7	3	10	2	3	5	3	3	6	2	0	2
45	221	189	410	58	45	103	40	52	92	41	44	85	44	30	74	24	8	32	6	6	12	4	4	8	0	0	0	4	0	4	0	0	0
50	176	148	324	36	37	73	34	34	68	37	31	68	46	28	74	12	4	16	3	6	9	6	6	12	1	1	2	1	1	2	0	0	0
55	156	122	278	38	38	76	30	40	70	29	29	58	39	7	46	14	4	18	3	4	7	1	0	1	0	0	0	2	0	2	0	0	0
60	158	115	273	37	52	89	57	28	85	42	19	61	16	7	23	3	4	7	2	5	7	0	0	0	1	0	1	0	0	0	0	0	0
65	166	126	292	34	58	92	62	36	98	43	16	59	10	10	20	11	3	14	2	2	4	2	1	3	1	0	1	1	0	1	0	0	0
70	172	130	302	26	73	99	81	37	118	32	9	41	17	6	23	11	4	15	2	1	3	1	0	1	2	0	2	0	0	0	0	0	0
75	147	163	310	19	102	121	89	35	124	28	12	40	7	10	17	2	3	5	2	0	2	0	0	0	0	1	1	0	0	0	0	0	0
80	96	175	271	21	120	141	53	35	88	16	12	28	4	2	6	2	5	7	0	0	0	0	1	1	0	0	0	0	0	0	0	0	0
85	59	130	189	20	96	116	31	22	53	5	9	14	3	1	4	0	1	1	0	0	0	0	1	1	0	0	0	0	0	0	0	0	0
90	22	51	73	13	41	54	8	7	15	1	2	3	0	1	1	0	0	0	0	0	0	0	0	0	0	0	0	0	0	0	0	0	0
95	3	11	14	1	11	12	1	0	1	0	0	0	0	0	0	0	0	0	0	0	0	0	0	0	1	0	1	0	0	0	0	0	0
100	0	2	2	0	1	1	0	1	1	0	0	0	0	0	0	0	0	0	0	0	0	0	0	0	0	0	0	0	0	0	0	0	0
105	0	0	0	0	0	0	0	0	0	0	0	0	0	0	0	0	0	0	0	0	0	0	0	0	0	0	0	0	0	0	0	0	0
110	1	0	1	1	0	1	0	0	0	0	0	0	0	0	0	0	0	0	0	0	0	0	0	0	0	0	0	0	0	0	0	0	0
115	0	0	0	0	0	0	0	0	0	0	0	0	0	0	0	0	0	0	0	0	0	0	0	0	0	0	0	0	0	0	0	0	0
	2.271	2.181	4.452	608	916	1.524	666	520	1.186	430	352	782	294	208	502	148	74	222	56	57	113	35	30	65	17	9	26	13	11	24	4	4	8

**Barrios: Viviendas clasificadas según el número de miembros, sexo y edad  
de la persona principal**

EDAD	Total %			1			2			3			4			5			6			7			8			9			>= 10		
	H	M	T	H	M	T	H	M	T	H	M	T	H	M	T	H	M	T	H	M	T	H	M	T	H	M	T	H	M	T			
CAROLINAS BAJAS																																	
0	0.1	0.0	0.2	0.0	0.0	0.0	0.0	0.0	0.1	0.0	0.0	0.0	0.0	0.0	0.0	0.0	0.0	0.0	0.0	0.0	0.0	0.0	0.0	0.0	0.0	0.0	0.0	0.0	0.0	0.0	0.0		
5	0.2	0.2	0.4	0.0	0.0	0.1	0.0	0.0	0.1	0.0	0.1	0.1	0.1	0.0	0.1	0.0	0.0	0.0	0.0	0.0	0.0	0.0	0.0	0.0	0.0	0.0	0.0	0.0	0.0	0.0	0.0		
10	0.2	0.2	0.5	0.0	0.0	0.0	0.0	0.0	0.1	0.1	0.0	0.1	0.0	0.1	0.1	0.0	0.0	0.0	0.0	0.0	0.0	0.0	0.0	0.0	0.0	0.0	0.0	0.1	0.0	0.0	0.0		
15	0.2	0.3	0.4	0.0	0.0	0.0	0.0	0.0	0.0	0.1	0.1	0.2	0.0	0.0	0.0	0.0	0.0	0.1	0.0	0.0	0.0	0.0	0.0	0.0	0.0	0.0	0.0	0.0	0.0	0.0	0.0		
20	1.0	1.1	2.1	0.2	0.4	0.6	0.2	0.2	0.4	0.2	0.2	0.4	0.1	0.1	0.2	0.1	0.1	0.2	0.0	0.0	0.0	0.1	0.1	0.2	0.0	0.0	0.0	0.0	0.0	0.0	0.0		
25	2.5	2.8	5.3	0.9	0.9	1.8	0.6	0.8	1.4	0.3	0.5	0.8	0.2	0.3	0.6	0.2	0.0	0.2	0.2	0.2	0.4	0.0	0.0	0.1	0.0	0.0	0.0	0.0	0.0	0.0	0.0		
30	4.6	4.3	8.9	1.5	1.2	2.8	1.3	1.0	2.2	0.8	0.9	1.6	0.4	0.6	0.9	0.4	0.1	0.5	0.1	0.3	0.4	0.1	0.1	0.2	0.1	0.0	0.1	0.0	0.1	0.0	0.1		
35	5.9	4.7	10.7	2.4	1.6	4.0	1.0	1.0	2.0	1.0	1.1	2.0	0.7	0.7	1.4	0.4	0.2	0.7	0.2	0.1	0.3	0.0	0.1	0.1	0.1	0.0	0.1	0.0	0.0	0.0	0.0		
40	5.3	4.7	10.0	1.8	1.2	3.0	0.8	1.3	2.1	1.0	0.9	1.9	0.8	0.6	1.4	0.4	0.3	0.7	0.2	0.2	0.3	0.2	0.1	0.2	0.0	0.1	0.1	0.1	0.1	0.0	0.0		
45	5.0	4.2	9.2	1.3	1.0	2.3	0.9	1.2	2.1	0.9	1.0	1.9	1.0	0.7	1.7	0.5	0.2	0.7	0.1	0.1	0.3	0.1	0.1	0.2	0.0	0.0	0.0	0.1	0.0	0.1	0.0		
50	4.0	3.3	7.3	0.8	0.8	1.6	0.8	0.8	1.5	0.8	0.7	1.5	1.0	0.6	1.7	0.3	0.1	0.4	0.1	0.1	0.2	0.1	0.1	0.3	0.0	0.0	0.0	0.0	0.0	0.0	0.0		
55	3.5	2.7	6.2	0.9	0.9	1.7	0.7	0.9	1.6	0.7	0.7	1.3	0.9	0.2	1.0	0.3	0.1	0.4	0.1	0.1	0.2	0.0	0.0	0.0	0.0	0.0	0.0	0.0	0.0	0.0	0.0		
60	3.5	2.6	6.1	0.8	1.2	2.0	1.3	0.6	1.9	0.9	0.4	1.4	0.4	0.2	0.5	0.1	0.1	0.2	0.0	0.1	0.2	0.0	0.0	0.0	0.0	0.0	0.0	0.0	0.0	0.0	0.0		
65	3.7	2.8	6.6	0.8	1.3	2.1	1.4	0.8	2.2	1.0	0.4	1.3	0.2	0.2	0.4	0.2	0.1	0.3	0.0	0.0	0.1	0.0	0.0	0.1	0.0	0.0	0.0	0.0	0.0	0.0	0.0		
70	3.9	2.9	6.8	0.6	1.6	2.2	1.8	0.8	2.7	0.7	0.2	0.9	0.4	0.1	0.5	0.2	0.1	0.3	0.0	0.0	0.1	0.0	0.0	0.0	0.0	0.0	0.0	0.0	0.0	0.0	0.0		
75	3.3	3.7	7.0	0.4	2.3	2.7	2.0	0.8	2.8	0.6	0.3	0.9	0.2	0.2	0.4	0.0	0.1	0.1	0.0	0.0	0.0	0.0	0.0	0.0	0.0	0.0	0.0	0.0	0.0	0.0	0.0		
80	2.2	3.9	6.1	0.5	2.7	3.2	1.2	0.8	2.0	0.4	0.3	0.6	0.1	0.0	0.1	0.0	0.1	0.2	0.0	0.0	0.0	0.0	0.0	0.0	0.0	0.0	0.0	0.0	0.0	0.0	0.0		
85	1.3	2.9	4.2	0.4	2.2	2.6	0.7	0.5	1.2	0.1	0.2	0.3	0.1	0.0	0.1	0.0	0.0	0.0	0.0	0.0	0.0	0.0	0.0	0.0	0.0	0.0	0.0	0.0	0.0	0.0	0.0		
90	0.5	1.1	1.6	0.3	0.9	1.2	0.2	0.2	0.3	0.0	0.0	0.1	0.0	0.0	0.0	0.0	0.0	0.0	0.0	0.0	0.0	0.0	0.0	0.0	0.0	0.0	0.0	0.0	0.0	0.0	0.0		
95	0.1	0.2	0.3	0.0	0.2	0.3	0.0	0.0	0.0	0.0	0.0	0.0	0.0	0.0	0.0	0.0	0.0	0.0	0.0	0.0	0.0	0.0	0.0	0.0	0.0	0.0	0.0	0.0	0.0	0.0	0.0		
100	0.0	0.0	0.0	0.0	0.0	0.0	0.0	0.0	0.0	0.0	0.0	0.0	0.0	0.0	0.0	0.0	0.0	0.0	0.0	0.0	0.0	0.0	0.0	0.0	0.0	0.0	0.0	0.0	0.0	0.0	0.0		
105	0.0	0.0	0.0	0.0	0.0	0.0	0.0	0.0	0.0	0.0	0.0	0.0	0.0	0.0	0.0	0.0	0.0	0.0	0.0	0.0	0.0	0.0	0.0	0.0	0.0	0.0	0.0	0.0	0.0	0.0	0.0		
110	0.0	0.0	0.0	0.0	0.0	0.0	0.0	0.0	0.0	0.0	0.0	0.0	0.0	0.0	0.0	0.0	0.0	0.0	0.0	0.0	0.0	0.0	0.0	0.0	0.0	0.0	0.0	0.0	0.0	0.0	0.0		
115	0.0	0.0	0.0	0.0	0.0	0.0	0.0	0.0	0.0	0.0	0.0	0.0	0.0	0.0	0.0	0.0	0.0	0.0	0.0	0.0	0.0	0.0	0.0	0.0	0.0	0.0	0.0	0.0	0.0	0.0	0.0		
	51.0	49.0	100.0	13.7	20.6	34.2	15.0	11.7	26.6	9.7	7.9	17.6	6.6	4.7	11.3	3.3	1.7	5.0	1.3	1.3	2.5	0.8	0.7	1.5	0.4	0.2	0.6	0.3	0.2	0.5	0.1	0.1	

**Barrios: Viviendas clasificadas según el número de miembros, sexo y edad  
de la persona principal**

## Carolinas Bajas



*Barrios: Viviendas clasificadas según el número de miembros, sexo y edad  
de la persona principal*

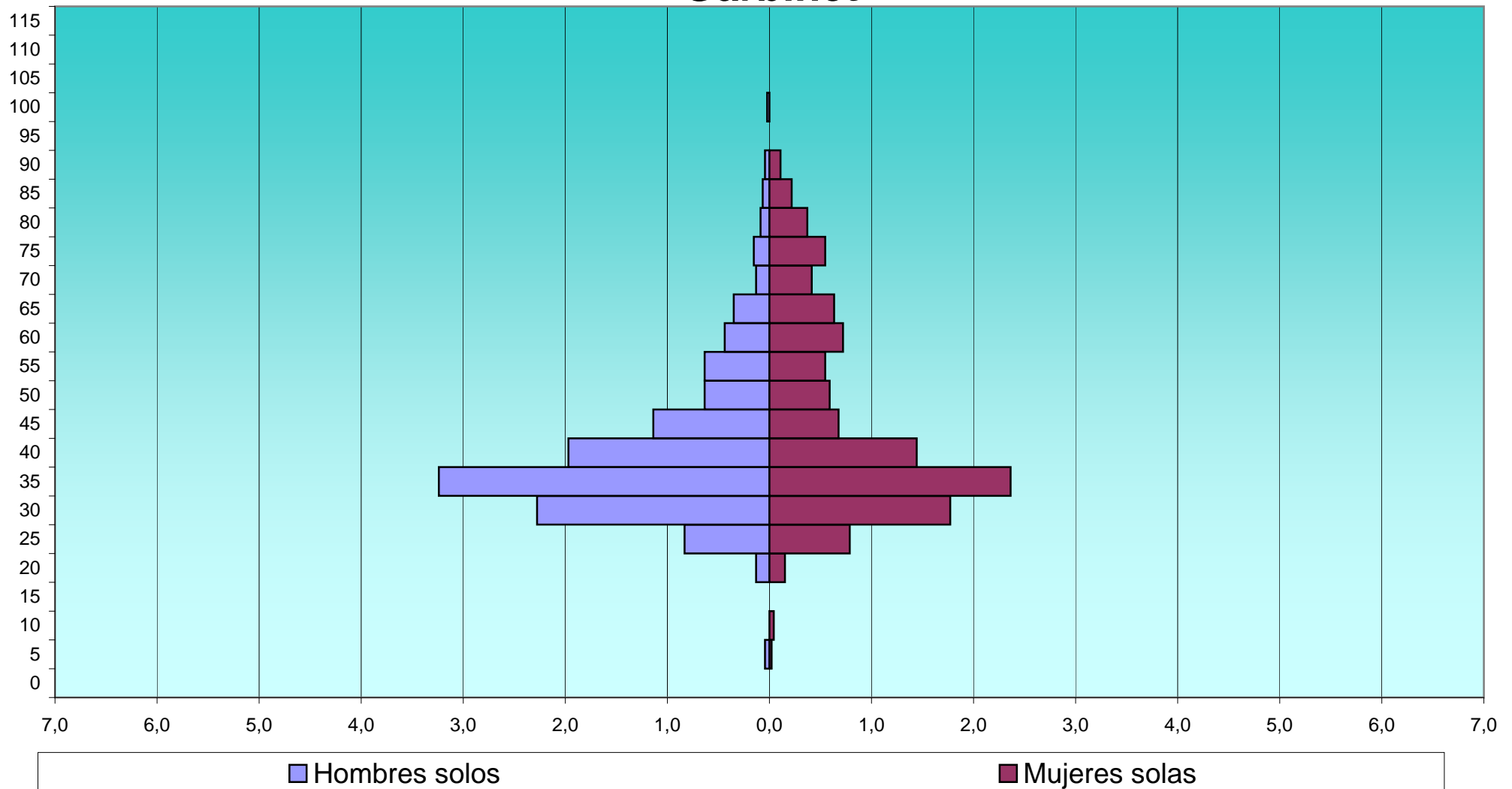
EDAD	Total			1			2			3			4			5			6			7			8			9			>= 10		
	H	M	T	H	M	T	H	M	T	H	M	T	H	M	T	H	M	T	H	M	T	H	M	T	H	M	T	H	M	T			
GARBINET																																	
0	4	5	9	0	0	0	1	2	3	2	2	4	1	1	2	0	0	0	0	0	0	0	0	0	0	0	0	0	0	0	0		
5	12	7	19	2	1	3	2	3	5	4	2	6	2	1	3	2	0	2	0	0	0	0	0	0	0	0	0	0	0	0	0		
10	8	8	16	0	2	2	3	3	6	1	1	2	3	1	4	0	1	1	0	0	0	0	0	0	0	0	0	0	1	0	1		
15	13	8	21	0	0	0	3	3	6	5	3	8	3	2	5	1	0	1	0	0	1	0	1	0	0	0	0	0	0	0	0		
20	24	17	41	6	7	13	7	3	10	6	3	9	3	0	3	2	1	3	0	2	2	0	1	1	0	0	0	0	0	0	0		
25	79	92	171	38	36	74	21	28	49	9	12	21	8	9	17	1	3	4	0	4	4	1	0	1	1	0	1	0	0	0	0		
30	289	291	580	104	81	185	68	74	142	74	72	146	34	49	83	6	11	17	2	4	6	0	0	0	1	0	1	0	0	0	0		
35	542	433	975	148	108	256	71	82	153	156	108	264	134	105	239	18	23	41	8	2	10	4	3	7	2	1	3	1	1	2	0		
40	456	334	790	90	66	156	44	64	108	100	75	175	174	105	279	34	14	48	5	4	9	3	3	6	3	3	6	2	0	2	1		
45	326	219	545	52	31	83	25	49	74	78	43	121	135	67	202	23	27	50	10	0	10	1	1	2	1	1	2	1	0	1	0		
50	237	169	406	29	27	56	28	42	70	50	47	97	100	39	139	20	6	26	5	4	9	3	1	4	1	1	2	1	1	2	0		
55	189	91	280	29	25	54	41	31	72	57	16	73	36	16	52	18	2	20	3	1	4	5	0	5	0	0	0	0	0	0	0		
60	116	92	208	20	33	53	36	35	71	35	16	51	14	4	18	8	3	11	3	1	4	0	0	0	0	0	0	0	0	0	0		
65	109	67	176	16	29	45	51	28	79	22	9	31	16	0	16	3	1	4	1	0	1	0	0	0	0	0	0	0	0	0	0		
70	86	44	130	6	19	25	56	19	75	17	4	21	4	0	4	1	0	1	1	2	3	1	0	1	0	0	0	0	0	0	0		
75	64	43	107	7	25	32	41	15	56	11	3	14	2	0	2	3	0	3	0	0	0	0	0	0	0	0	0	0	0	0	0		
80	25	32	57	4	17	21	14	9	23	5	5	10	2	1	3	0	0	0	0	0	0	0	0	0	0	0	0	0	0	0	0		
85	13	14	27	3	10	13	10	1	11	0	1	1	0	0	0	0	2	2	0	0	0	0	0	0	0	0	0	0	0	0	0		
90	2	8	10	2	5	7	0	2	2	0	1	1	0	0	0	0	0	0	0	0	0	0	0	0	0	0	0	0	0	0	0		
95	0	0	0	0	0	0	0	0	0	0	0	0	0	0	0	0	0	0	0	0	0	0	0	0	0	0	0	0	0	0	0		
100	1	0	1	1	0	1	0	0	0	0	0	0	0	0	0	0	0	0	0	0	0	0	0	0	0	0	0	0	0	0	0		
105	0	0	0	0	0	0	0	0	0	0	0	0	0	0	0	0	0	0	0	0	0	0	0	0	0	0	0	0	0	0	0		
110	0	0	0	0	0	0	0	0	0	0	0	0	0	0	0	0	0	0	0	0	0	0	0	0	0	0	0	0	0	0	0		
115	0	0	0	0	0	0	0	0	0	0	0	0	0	0	0	0	0	0	0	0	0	0	0	0	0	0	0	0	0	0	0		
	2.595	1.974	4.569	557	522	1.079	522	493	1.015	632	423	1.055	671	400	1.071	140	94	234	38	24	62	19	9	28	9	6	15	5	2	7	2	1	3

**Barrios: Viviendas clasificadas según el número de miembros, sexo y edad  
de la persona principal**

EDAD	Total %			1			2			3			4			5			6			7			8			9			>= 10		
	H	M	T	H	M	T	H	M	T	H	M	T	H	M	T	H	M	T	H	M	T	H	M	T	H	M	T	H	M	T			
GARBINET																																	
0	0,1	0,1	0,2	0,0	0,0	0,0	0,0	0,0	0,1	0,0	0,0	0,1	0,0	0,0	0,0	0,0	0,0	0,0	0,0	0,0	0,0	0,0	0,0	0,0	0,0	0,0	0,0	0,0	0,0	0,0	0,0		
5	0,3	0,2	0,4	0,0	0,0	0,1	0,0	0,1	0,1	0,1	0,0	0,1	0,0	0,0	0,1	0,0	0,0	0,0	0,0	0,0	0,0	0,0	0,0	0,0	0,0	0,0	0,0	0,0	0,0	0,0	0,0		
10	0,2	0,2	0,4	0,0	0,0	0,0	0,1	0,1	0,1	0,0	0,0	0,0	0,1	0,0	0,1	0,0	0,0	0,0	0,0	0,0	0,0	0,0	0,0	0,0	0,0	0,0	0,0	0,0	0,0	0,0	0,0		
15	0,3	0,2	0,5	0,0	0,0	0,0	0,1	0,1	0,1	0,1	0,1	0,2	0,1	0,0	0,1	0,0	0,0	0,0	0,0	0,0	0,0	0,0	0,0	0,0	0,0	0,0	0,0	0,0	0,0	0,0	0,0		
20	0,5	0,4	0,9	0,1	0,2	0,3	0,2	0,1	0,2	0,1	0,1	0,2	0,1	0,0	0,1	0,0	0,0	0,1	0,0	0,0	0,0	0,0	0,0	0,0	0,0	0,0	0,0	0,0	0,0	0,0	0,0		
25	1,7	2,0	3,7	0,8	0,8	1,6	0,5	0,6	1,1	0,2	0,3	0,5	0,2	0,2	0,4	0,0	0,1	0,1	0,0	0,1	0,1	0,0	0,0	0,0	0,0	0,0	0,0	0,0	0,0	0,0	0,0		
30	6,3	6,4	12,7	2,3	1,8	4,0	1,5	1,6	3,1	1,6	1,6	3,2	0,7	1,1	1,8	0,1	0,2	0,4	0,0	0,1	0,1	0,0	0,0	0,0	0,0	0,0	0,0	0,0	0,0	0,0	0,0		
35	11,9	9,5	21,3	3,2	2,4	5,6	1,6	1,8	3,3	3,4	2,4	5,8	2,9	2,3	5,2	0,4	0,5	0,9	0,2	0,0	0,2	0,1	0,1	0,2	0,0	0,0	0,1	0,0	0,0	0,0	0,0		
40	10,0	7,3	17,3	2,0	1,4	3,4	1,0	1,4	2,4	2,2	1,6	3,8	3,8	2,3	6,1	0,7	0,3	1,1	0,1	0,1	0,2	0,1	0,1	0,1	0,1	0,1	0,1	0,0	0,0	0,0	0,0		
45	7,1	4,8	11,9	1,1	0,7	1,8	0,5	1,1	1,6	1,7	0,9	2,6	3,0	1,5	4,4	0,5	0,6	1,1	0,2	0,0	0,2	0,0	0,0	0,0	0,0	0,0	0,0	0,0	0,0	0,0	0,0		
50	5,2	3,7	8,9	0,6	0,6	1,2	0,6	0,9	1,5	1,1	1,0	2,1	2,2	0,9	3,0	0,4	0,1	0,6	0,1	0,1	0,2	0,1	0,0	0,1	0,0	0,0	0,0	0,0	0,0	0,0	0,0		
55	4,1	2,0	6,1	0,6	0,5	1,2	0,9	0,7	1,6	1,2	0,4	1,6	0,8	0,4	1,1	0,4	0,0	0,4	0,1	0,0	0,1	0,1	0,0	0,1	0,0	0,0	0,0	0,0	0,0	0,0	0,0		
60	2,5	2,0	4,6	0,4	0,7	1,2	0,8	0,8	1,6	0,8	0,4	1,1	0,3	0,1	0,4	0,2	0,1	0,2	0,1	0,0	0,1	0,0	0,0	0,0	0,0	0,0	0,0	0,0	0,0	0,0	0,0		
65	2,4	1,5	3,9	0,4	0,6	1,0	1,1	0,6	1,7	0,5	0,2	0,7	0,4	0,0	0,4	0,1	0,0	0,1	0,0	0,0	0,0	0,0	0,0	0,0	0,0	0,0	0,0	0,0	0,0	0,0	0,0		
70	1,9	1,0	2,8	0,1	0,4	0,5	1,2	0,4	1,6	0,4	0,1	0,5	0,1	0,0	0,1	0,0	0,0	0,0	0,0	0,0	0,1	0,0	0,0	0,0	0,0	0,0	0,0	0,0	0,0	0,0	0,0		
75	1,4	0,9	2,3	0,2	0,5	0,7	0,9	0,3	1,2	0,2	0,1	0,3	0,0	0,0	0,0	0,1	0,0	0,1	0,0	0,0	0,0	0,0	0,0	0,0	0,0	0,0	0,0	0,0	0,0	0,0	0,0		
80	0,5	0,7	1,2	0,1	0,4	0,5	0,3	0,2	0,5	0,1	0,1	0,2	0,0	0,0	0,1	0,0	0,0	0,0	0,0	0,0	0,0	0,0	0,0	0,0	0,0	0,0	0,0	0,0	0,0	0,0	0,0		
85	0,3	0,3	0,6	0,1	0,2	0,3	0,2	0,0	0,2	0,0	0,0	0,0	0,0	0,0	0,0	0,0	0,0	0,0	0,0	0,0	0,0	0,0	0,0	0,0	0,0	0,0	0,0	0,0	0,0	0,0	0,0		
90	0,0	0,2	0,2	0,0	0,1	0,2	0,0	0,0	0,0	0,0	0,0	0,0	0,0	0,0	0,0	0,0	0,0	0,0	0,0	0,0	0,0	0,0	0,0	0,0	0,0	0,0	0,0	0,0	0,0	0,0	0,0		
95	0,0	0,0	0,0	0,0	0,0	0,0	0,0	0,0	0,0	0,0	0,0	0,0	0,0	0,0	0,0	0,0	0,0	0,0	0,0	0,0	0,0	0,0	0,0	0,0	0,0	0,0	0,0	0,0	0,0	0,0	0,0		
100	0,0	0,0	0,0	0,0	0,0	0,0	0,0	0,0	0,0	0,0	0,0	0,0	0,0	0,0	0,0	0,0	0,0	0,0	0,0	0,0	0,0	0,0	0,0	0,0	0,0	0,0	0,0	0,0	0,0	0,0	0,0		
105	0,0	0,0	0,0	0,0	0,0	0,0	0,0	0,0	0,0	0,0	0,0	0,0	0,0	0,0	0,0	0,0	0,0	0,0	0,0	0,0	0,0	0,0	0,0	0,0	0,0	0,0	0,0	0,0	0,0	0,0	0,0		
110	0,0	0,0	0,0	0,0	0,0	0,0	0,0	0,0	0,0	0,0	0,0	0,0	0,0	0,0	0,0	0,0	0,0	0,0	0,0	0,0	0,0	0,0	0,0	0,0	0,0	0,0	0,0	0,0	0,0	0,0	0,0		
115	0,0	0,0	0,0	0,0	0,0	0,0	0,0	0,0	0,0	0,0	0,0	0,0	0,0	0,0	0,0	0,0	0,0	0,0	0,0	0,0	0,0	0,0	0,0	0,0	0,0	0,0	0,0	0,0	0,0	0,0	0,0		
	56,8	43,2	100,0	12,2	11,4	23,6	11,4	10,8	22,2	13,8	9,3	23,1	14,7	8,8	23,4	3,1	2,1	5,1	0,8	0,5	1,4	0,4	0,2	0,6	0,2	0,1	0,3	0,1	0,0	0,2	0,0	0,1	

**Barrios: Viviendas clasificadas según el número de miembros, sexo y edad  
de la persona principal**

## Garbinet



**Barrios: Viviendas clasificadas según el número de miembros, sexo y edad  
de la persona principal**

EDAD	Total			1			2			3			4			5			6			7			8			9			>= 10		
	H	M	T	H	M	T	H	M	T	H	M	T	H	M	T	H	M	T	H	M	T	H	M	T	H	M	T	H	M	T			
RABASA																																	
0	1	2	3	0	0	0	0	2	2	0	0	0	1	0	1	0	0	0	0	0	0	0	0	0	0	0	0	0	0	0	0		
5	3	1	4	0	0	0	2	0	2	1	0	1	0	1	1	0	0	0	0	0	0	0	0	0	0	0	0	0	0	0	0		
10	2	2	4	1	0	1	0	0	0	1	1	2	0	0	0	0	1	1	0	0	0	0	0	0	0	0	0	0	0	0	0		
15	2	1	3	0	0	0	0	1	1	1	0	1	0	0	0	0	0	0	1	0	1	0	0	0	0	0	0	0	0	0	0		
20	6	5	11	4	2	6	1	0	1	0	2	2	0	0	0	0	0	0	1	0	1	0	0	0	0	1	1	0	0	0	0		
25	12	8	20	6	1	7	2	3	5	3	1	4	0	2	2	1	0	1	0	1	1	0	0	0	0	0	0	0	0	0	0		
30	41	33	74	12	5	17	6	9	15	12	13	25	8	6	14	1	0	1	0	0	0	0	0	0	0	0	2	0	2	0	0		
35	73	45	118	20	6	26	10	8	18	19	13	32	17	12	29	4	3	7	1	1	2	1	2	3	1	0	1	0	0	0	0		
40	65	51	116	12	4	16	6	8	14	11	12	23	24	17	41	10	8	18	0	1	1	1	0	1	0	0	0	0	0	1	1		
45	80	65	145	13	6	19	6	13	19	19	20	39	33	18	51	9	5	14	0	1	1	0	1	1	0	1	1	0	0	0	0		
50	105	44	149	8	8	16	7	10	17	27	15	42	48	6	54	12	2	14	2	2	4	0	0	0	0	1	1	0	0	0	1		
55	73	25	98	6	5	11	19	7	26	23	9	32	19	4	23	3	0	3	2	0	2	0	0	0	1	0	1	0	0	0	0		
60	65	18	83	4	7	11	24	3	27	18	5	23	13	2	15	6	0	6	0	1	1	0	0	0	0	0	0	0	0	0	0		
65	54	11	65	3	5	8	26	3	29	14	1	15	6	1	7	1	0	1	4	1	5	0	0	0	0	0	0	0	0	0	0		
70	42	17	59	1	7	8	22	6	28	10	1	11	4	2	6	1	1	2	1	0	1	2	0	2	1	0	1	0	0	0	0		
75	25	27	52	3	18	21	13	5	18	5	2	7	1	1	2	1	1	2	2	0	2	0	0	0	0	0	0	0	0	0	0	0	
80	28	30	58	5	17	22	14	7	21	3	3	6	2	1	3	3	1	4	1	0	1	0	0	0	0	1	1	0	0	0	0	0	
85	10	11	21	1	5	6	6	2	8	3	3	6	0	1	1	0	0	0	0	0	0	0	0	0	0	0	0	0	0	0	0	0	
90	0	1	1	0	1	1	0	0	0	0	0	0	0	0	0	0	0	0	0	0	0	0	0	0	0	0	0	0	0	0	0	0	
95	0	0	0	0	0	0	0	0	0	0	0	0	0	0	0	0	0	0	0	0	0	0	0	0	0	0	0	0	0	0	0	0	
100	0	1	1	0	0	0	0	0	0	0	1	1	0	0	0	0	0	0	0	0	0	0	0	0	0	0	0	0	0	0	0	0	
105	0	0	0	0	0	0	0	0	0	0	0	0	0	0	0	0	0	0	0	0	0	0	0	0	0	0	0	0	0	0	0	0	
110	0	0	0	0	0	0	0	0	0	0	0	0	0	0	0	0	0	0	0	0	0	0	0	0	0	0	0	0	0	0	0	0	
115	0	0	0	0	0	0	0	0	0	0	0	0	0	0	0	0	0	0	0	0	0	0	0	0	0	0	0	0	0	0	0	0	
	687	398	1.085	99	97	196	164	87	251	170	102	272	176	74	250	52	22	74	15	8	23	4	3	7	3	4	7	2	0	2	2	1	3

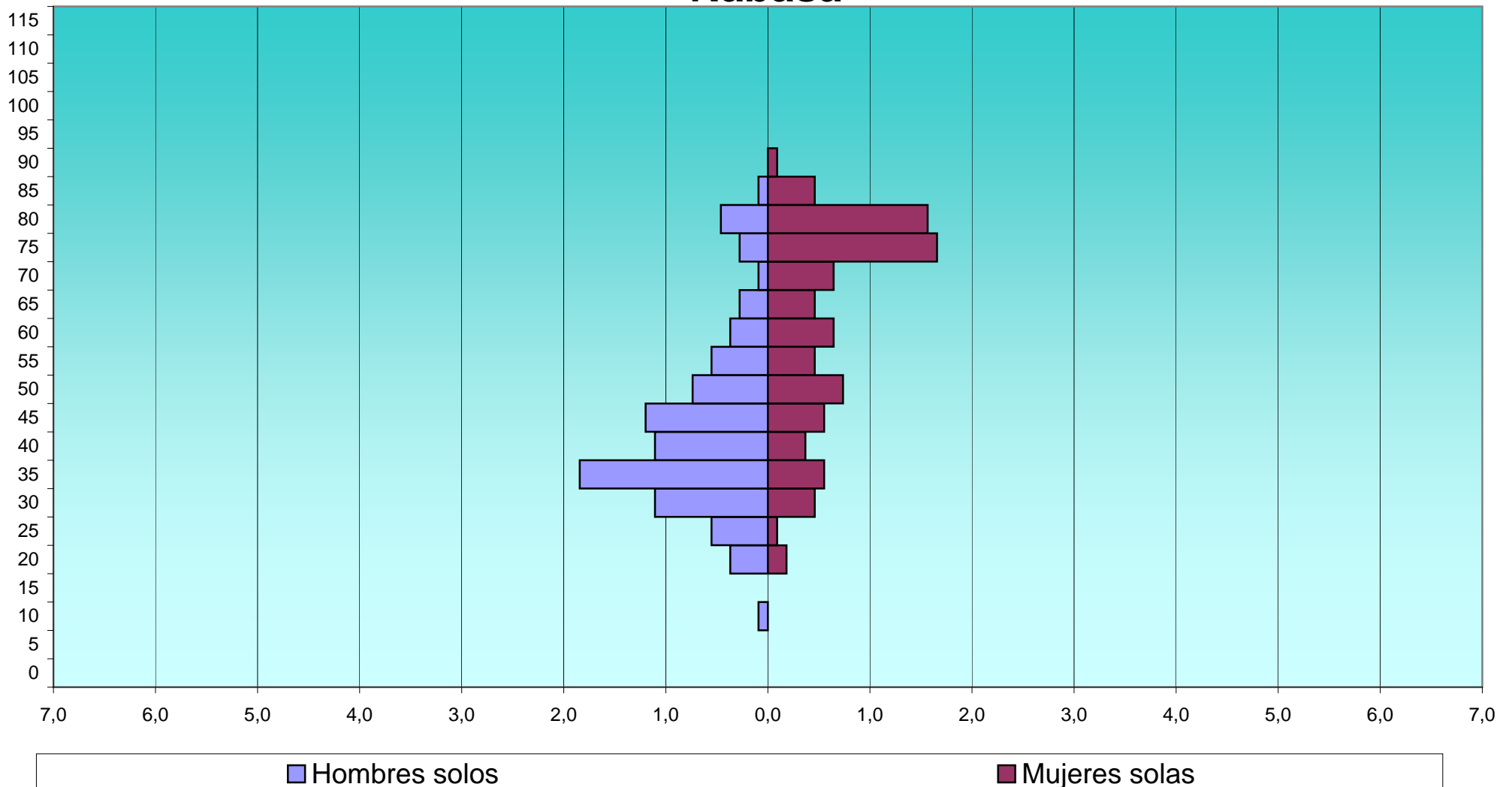
**Barrios: Viviendas clasificadas según el número de miembros, sexo y edad  
de la persona principal**

EDAD	Total %			1			2			3			4			5			6			7			8			9			>= 10		
	H	M	T	H	M	T	H	M	T	H	M	T	H	M	T	H	M	T	H	M	T	H	M	T	H	M	T	H	M	T			
RABASA																																	
0	0.1	0.2	0.3	0.0	0.0	0.0	0.0	0.2	0.2	0.2	0.0	0.0	0.0	0.1	0.0	0.1	0.0	0.0	0.0	0.0	0.0	0.0	0.0	0.0	0.0	0.0	0.0	0.0	0.0	0.0	0.0		
5	0.3	0.1	0.4	0.0	0.0	0.0	0.2	0.0	0.2	0.1	0.0	0.1	0.0	0.1	0.1	0.0	0.0	0.0	0.0	0.0	0.0	0.0	0.0	0.0	0.0	0.0	0.0	0.0	0.0	0.0	0.0		
10	0.2	0.2	0.4	0.1	0.0	0.1	0.0	0.0	0.0	0.1	0.1	0.2	0.0	0.0	0.0	0.0	0.1	0.1	0.0	0.0	0.0	0.0	0.0	0.0	0.0	0.0	0.0	0.0	0.0	0.0	0.0		
15	0.2	0.1	0.3	0.0	0.0	0.0	0.0	0.1	0.1	0.1	0.0	0.1	0.0	0.0	0.0	0.0	0.0	0.0	0.1	0.0	0.1	0.0	0.0	0.0	0.0	0.0	0.0	0.0	0.0	0.0	0.0		
20	0.6	0.5	1.0	0.4	0.2	0.6	0.1	0.0	0.1	0.0	0.2	0.2	0.0	0.0	0.0	0.0	0.0	0.0	0.1	0.0	0.1	0.0	0.0	0.0	0.0	0.1	0.1	0.0	0.0	0.0	0.0		
25	1.1	0.7	1.8	0.6	0.1	0.6	0.2	0.3	0.5	0.3	0.1	0.4	0.0	0.2	0.2	0.1	0.0	0.1	0.0	0.1	0.1	0.0	0.0	0.0	0.0	0.0	0.0	0.0	0.0	0.0	0.0		
30	3.8	3.0	6.8	1.1	0.5	1.6	0.6	0.8	1.4	1.1	1.2	2.3	0.7	0.6	1.3	0.1	0.0	0.1	0.0	0.0	0.0	0.0	0.0	0.0	0.0	0.0	0.2	0.0	0.2	0.0	0.0		
35	6.7	4.1	10.9	1.8	0.6	2.4	0.9	0.7	1.7	1.8	1.2	2.9	1.6	1.1	2.7	0.4	0.3	0.6	0.1	0.1	0.2	0.1	0.2	0.3	0.1	0.0	0.1	0.0	0.0	0.0	0.0		
40	6.0	4.7	10.7	1.1	0.4	1.5	0.6	0.7	1.3	1.0	1.1	2.1	2.2	1.6	3.8	0.9	0.7	1.7	0.0	0.1	0.1	0.1	0.0	0.1	0.0	0.0	0.0	0.0	0.1	0.1	0.2		
45	7.4	6.0	13.4	1.2	0.6	1.8	0.6	1.2	1.8	1.8	1.8	3.6	3.0	1.7	4.7	0.8	0.5	1.3	0.0	0.1	0.1	0.0	0.1	0.1	0.0	0.1	0.1	0.0	0.0	0.0	0.0		
50	9.7	4.1	13.7	0.7	0.7	1.5	0.6	0.9	1.6	2.5	1.4	3.9	4.4	0.6	5.0	1.1	0.2	1.3	0.2	0.2	0.4	0.0	0.0	0.0	0.0	0.1	0.1	0.0	0.0	0.1	0.1		
55	6.7	2.3	9.0	0.6	0.5	1.0	1.8	0.6	2.4	2.1	0.8	2.9	1.8	0.4	2.1	0.3	0.0	0.3	0.2	0.0	0.2	0.0	0.0	0.0	0.1	0.0	0.1	0.0	0.0	0.0	0.0		
60	6.0	1.7	7.6	0.4	0.6	1.0	2.2	0.3	2.5	1.7	0.5	2.1	1.2	0.2	1.4	0.6	0.0	0.6	0.0	0.1	0.1	0.0	0.0	0.0	0.0	0.0	0.0	0.0	0.0	0.0	0.0		
65	5.0	1.0	6.0	0.3	0.5	0.7	2.4	0.3	2.7	1.3	0.1	1.4	0.6	0.1	0.6	0.1	0.0	0.1	0.4	0.1	0.5	0.0	0.0	0.0	0.0	0.0	0.0	0.0	0.0	0.0	0.0		
70	3.9	1.6	5.4	0.1	0.6	0.7	2.0	0.6	2.6	0.9	0.1	1.0	0.4	0.2	0.6	0.1	0.1	0.2	0.1	0.0	0.1	0.2	0.0	0.2	0.1	0.0	0.1	0.0	0.0	0.0	0.0		
75	2.3	2.5	4.8	0.3	1.7	1.9	1.2	0.5	1.7	0.5	0.2	0.6	0.1	0.1	0.2	0.1	0.1	0.2	0.2	0.0	0.2	0.0	0.0	0.0	0.0	0.0	0.0	0.0	0.0	0.0	0.0		
80	2.6	2.8	5.3	0.5	1.6	2.0	1.3	0.6	1.9	0.3	0.3	0.6	0.2	0.1	0.3	0.3	0.1	0.4	0.1	0.0	0.1	0.0	0.0	0.0	0.0	0.1	0.1	0.0	0.0	0.0	0.0		
85	0.9	1.0	1.9	0.1	0.5	0.6	0.6	0.2	0.7	0.3	0.3	0.6	0.0	0.1	0.1	0.0	0.0	0.0	0.0	0.0	0.0	0.0	0.0	0.0	0.0	0.0	0.0	0.0	0.0	0.0	0.0		
90	0.0	0.1	0.1	0.0	0.1	0.1	0.0	0.0	0.0	0.0	0.0	0.0	0.0	0.0	0.0	0.0	0.0	0.0	0.0	0.0	0.0	0.0	0.0	0.0	0.0	0.0	0.0	0.0	0.0	0.0	0.0		
95	0.0	0.0	0.0	0.0	0.0	0.0	0.0	0.0	0.0	0.0	0.0	0.0	0.0	0.0	0.0	0.0	0.0	0.0	0.0	0.0	0.0	0.0	0.0	0.0	0.0	0.0	0.0	0.0	0.0	0.0	0.0		
100	0.0	0.1	0.1	0.0	0.0	0.0	0.0	0.0	0.0	0.0	0.1	0.1	0.0	0.0	0.0	0.0	0.0	0.0	0.0	0.0	0.0	0.0	0.0	0.0	0.0	0.0	0.0	0.0	0.0	0.0	0.0		
105	0.0	0.0	0.0	0.0	0.0	0.0	0.0	0.0	0.0	0.0	0.0	0.0	0.0	0.0	0.0	0.0	0.0	0.0	0.0	0.0	0.0	0.0	0.0	0.0	0.0	0.0	0.0	0.0	0.0	0.0	0.0		
110	0.0	0.0	0.0	0.0	0.0	0.0	0.0	0.0	0.0	0.0	0.0	0.0	0.0	0.0	0.0	0.0	0.0	0.0	0.0	0.0	0.0	0.0	0.0	0.0	0.0	0.0	0.0	0.0	0.0	0.0	0.0		
115	0.0	0.0	0.0	0.0	0.0	0.0	0.0	0.0	0.0	0.0	0.0	0.0	0.0	0.0	0.0	0.0	0.0	0.0	0.0	0.0	0.0	0.0	0.0	0.0	0.0	0.0	0.0	0.0	0.0	0.0	0.0		
	63.3	36.7	100.0	9.1	8.9	18.1	15.1	8.0	23.1	15.7	9.4	25.1	16.2	6.8	23.0	4.8	2.0	6.8	1.4	0.7	2.1	0.4	0.3	0.6	0.3	0.4	0.6	0.2	0.0	0.2	0.2	0.3	

**Barrios: Viviendas clasificadas según el número de miembros, sexo y edad  
de la persona principal**



## Rabasa



***Barrios: Viviendas clasificadas según el número de miembros, sexo y edad  
de la persona principal***

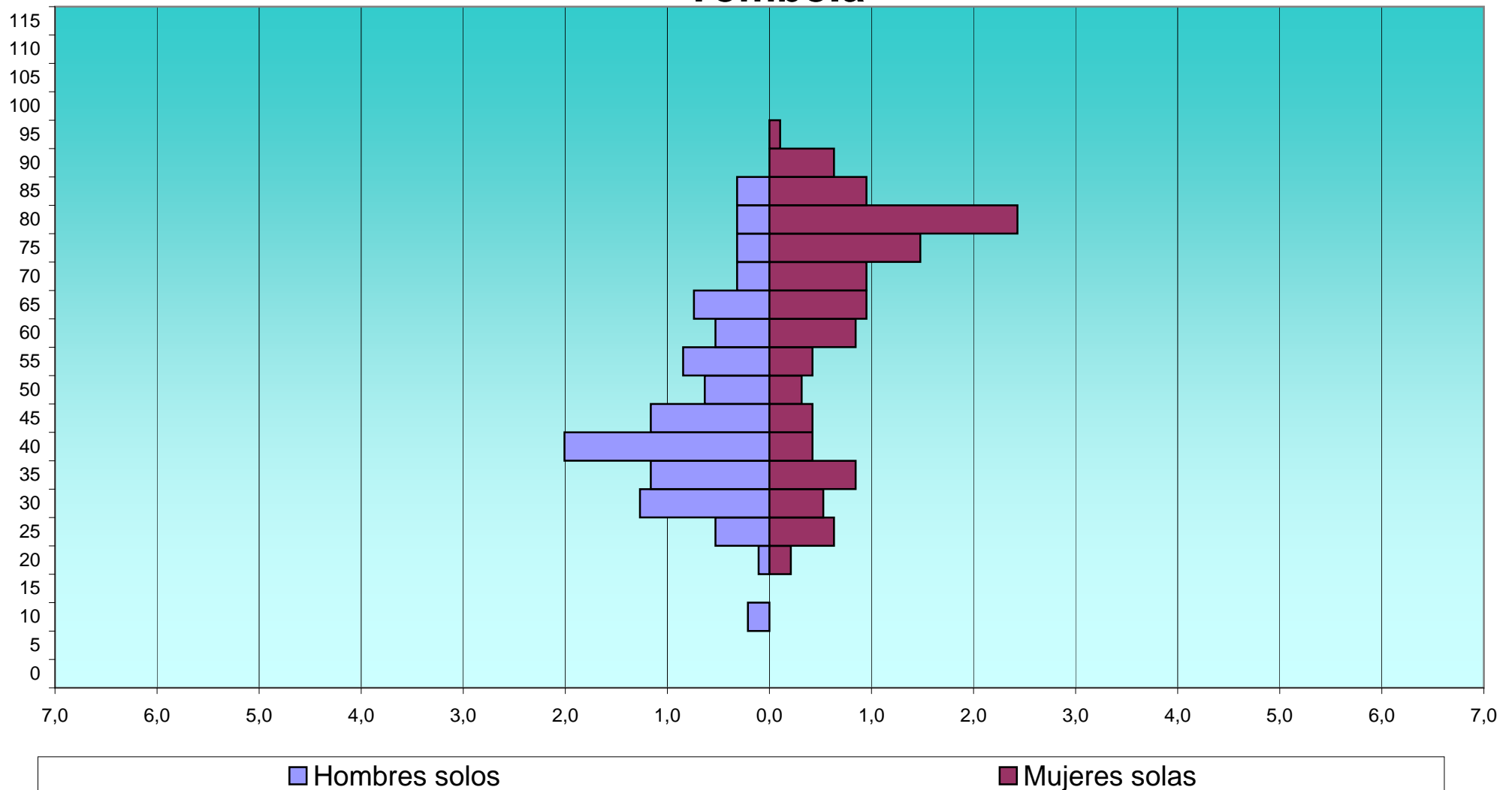
EDAD	Total			1			2			3			4			5			6			7			8			9			>= 10		
	H	M	T	H	M	T	H	M	T	H	M	T	H	M	T	H	M	T	H	M	T	H	M	T	H	M	T	H	M	T			
TOMBOLA																																	
0	1	0	1	0	0	0	1	0	1	0	0	0	0	0	0	0	0	0	0	0	0	0	0	0	0	0	0	0	0	0	0		
5	2	1	3	0	0	0	1	0	1	1	0	1	0	1	1	0	0	0	0	0	0	0	0	0	0	0	0	0	0	0	0		
10	3	3	6	2	0	2	1	0	1	0	3	3	0	0	0	0	0	0	0	0	0	0	0	0	0	0	0	0	0	0	0		
15	1	3	4	0	0	0	0	1	1	1	1	2	0	1	1	0	0	0	0	0	0	0	0	0	0	0	0	0	0	0	0		
20	5	7	12	1	2	3	0	1	1	0	3	3	1	1	2	2	0	2	0	0	0	1	0	1	0	0	0	0	0	0	0		
25	11	13	24	5	6	11	1	2	3	3	4	7	1	1	2	1	0	1	0	0	0	0	0	0	0	0	0	0	0	0	0		
30	36	30	66	12	5	17	9	9	18	8	10	18	5	5	10	1	1	2	0	0	0	1	0	1	0	0	0	0	0	0	0		
35	49	51	100	11	8	19	7	5	12	12	14	26	15	17	32	3	6	9	0	0	0	1	1	2	0	0	0	0	0	0	0		
40	78	47	125	19	4	23	6	10	16	22	11	33	27	20	47	4	1	5	0	1	1	0	0	0	0	0	0	0	0	0	0		
45	60	41	101	11	4	15	7	8	15	14	11	25	23	15	38	5	1	6	0	0	0	0	2	2	0	0	0	0	0	0	0		
50	57	35	92	6	3	9	7	11	18	12	15	27	22	2	24	6	3	9	3	1	4	1	0	1	0	0	0	0	0	0	0		
55	46	21	67	8	4	12	9	6	15	18	8	26	8	1	9	2	1	3	0	0	0	1	1	2	0	0	0	0	0	0	0		
60	59	20	79	5	8	13	25	6	31	22	4	26	5	2	7	2	0	2	0	0	0	0	0	0	0	0	0	0	0	0	0		
65	58	23	81	7	9	16	27	10	37	14	3	17	9	1	10	1	0	1	0	0	0	0	0	0	0	0	0	0	0	0	0		
70	35	22	57	3	9	12	23	8	31	3	4	7	6	1	7	0	0	0	0	0	0	0	0	0	0	0	0	0	0	0	0		
75	22	23	45	3	14	17	9	7	16	7	2	9	2	0	2	0	0	0	1	0	1	0	0	0	0	0	0	0	0	0	0		
80	22	32	54	3	23	26	11	4	15	6	3	9	1	0	1	1	1	2	0	0	0	0	0	0	0	0	0	1	1	0	0		
85	9	11	20	3	9	12	4	2	6	1	0	1	0	0	0	1	0	1	0	0	0	0	0	0	0	0	0	0	0	0	0		
90	1	7	8	0	6	6	0	1	1	0	0	0	0	0	0	1	0	1	0	0	0	0	0	0	0	0	0	0	0	0	0		
95	0	1	1	0	1	1	0	0	0	0	0	0	0	0	0	0	0	0	0	0	0	0	0	0	0	0	0	0	0	0	0		
100	0	0	0	0	0	0	0	0	0	0	0	0	0	0	0	0	0	0	0	0	0	0	0	0	0	0	0	0	0	0	0		
105	0	0	0	0	0	0	0	0	0	0	0	0	0	0	0	0	0	0	0	0	0	0	0	0	0	0	0	0	0	0	0		
110	0	0	0	0	0	0	0	0	0	0	0	0	0	0	0	0	0	0	0	0	0	0	0	0	0	0	0	0	0	0	0		
115	0	0	0	0	0	0	0	0	0	0	0	0	0	0	0	0	0	0	0	0	0	0	0	0	0	0	0	0	0	0	0		
	555	391	946	99	115	214	148	91	239	144	96	240	125	68	193	30	14	44	4	2	6	5	4	9	0	0	0	0	1	1	0	0	

**Barrios: Viviendas clasificadas según el número de miembros, sexo y edad  
de la persona principal**

EDAD	Total %			1			2			3			4			5			6			7			8			9			>= 10		
	H	M	T	H	M	T	H	M	T	H	M	T	H	M	T	H	M	T	H	M	T	H	M	T	H	M	T	H	M	T			
TOMBOLA																																	
0	0,1	0,0	0,1	0,0	0,0	0,0	0,1	0,0	0,1	0,0	0,0	0,0	0,0	0,0	0,0	0,0	0,0	0,0	0,0	0,0	0,0	0,0	0,0	0,0	0,0	0,0	0,0	0,0	0,0	0,0	0,0		
5	0,2	0,1	0,3	0,0	0,0	0,0	0,1	0,0	0,1	0,1	0,0	0,1	0,0	0,1	0,1	0,0	0,0	0,0	0,0	0,0	0,0	0,0	0,0	0,0	0,0	0,0	0,0	0,0	0,0	0,0	0,0		
10	0,3	0,3	0,6	0,2	0,0	0,2	0,1	0,0	0,1	0,0	0,3	0,3	0,0	0,0	0,0	0,0	0,0	0,0	0,0	0,0	0,0	0,0	0,0	0,0	0,0	0,0	0,0	0,0	0,0	0,0	0,0		
15	0,1	0,3	0,4	0,0	0,0	0,0	0,0	0,1	0,1	0,1	0,1	0,2	0,0	0,1	0,1	0,0	0,0	0,0	0,0	0,0	0,0	0,0	0,0	0,0	0,0	0,0	0,0	0,0	0,0	0,0	0,0		
20	0,5	0,7	1,3	0,1	0,2	0,3	0,0	0,1	0,1	0,0	0,3	0,3	0,1	0,1	0,2	0,2	0,0	0,2	0,0	0,0	0,0	0,1	0,0	0,1	0,0	0,0	0,0	0,0	0,0	0,0	0,0		
25	1,2	1,4	2,5	0,5	0,6	1,2	0,1	0,2	0,3	0,3	0,4	0,7	0,1	0,1	0,2	0,1	0,0	0,1	0,0	0,0	0,0	0,0	0,0	0,0	0,0	0,0	0,0	0,0	0,0	0,0	0,0		
30	3,8	3,2	7,0	1,3	0,5	1,8	1,0	1,0	1,9	0,8	1,1	1,9	0,5	0,5	1,1	0,1	0,1	0,2	0,0	0,0	0,0	0,1	0,0	0,1	0,0	0,0	0,0	0,0	0,0	0,0	0,0		
35	5,2	5,4	10,6	1,2	0,8	2,0	0,7	0,5	1,3	1,3	1,5	2,7	1,6	1,8	3,4	0,3	0,6	1,0	0,0	0,0	0,0	0,1	0,1	0,2	0,0	0,0	0,0	0,0	0,0	0,0	0,0		
40	8,2	5,0	13,2	2,0	0,4	2,4	0,6	1,1	1,7	2,3	1,2	3,5	2,9	2,1	5,0	0,4	0,1	0,5	0,0	0,1	0,1	0,0	0,0	0,0	0,0	0,0	0,0	0,0	0,0	0,0	0,0		
45	6,3	4,3	10,7	1,2	0,4	1,6	0,7	0,8	1,6	1,5	1,2	2,6	2,4	1,8	4,0	0,5	0,1	0,6	0,0	0,0	0,0	0,0	0,2	0,2	0,0	0,0	0,0	0,0	0,0	0,0	0,0		
50	6,0	3,7	9,7	0,6	0,3	1,0	0,7	1,2	1,9	1,3	1,6	2,9	2,3	0,2	2,5	0,6	0,3	1,0	0,3	0,1	0,4	0,1	0,0	0,1	0,0	0,0	0,0	0,0	0,0	0,0	0,0		
55	4,9	2,2	7,1	0,8	0,4	1,3	1,0	0,6	1,6	1,9	0,8	2,7	0,8	0,1	1,0	0,2	0,1	0,3	0,0	0,0	0,0	0,1	0,1	0,2	0,0	0,0	0,0	0,0	0,0	0,0	0,0		
60	6,2	2,1	8,4	0,5	0,8	1,4	2,6	0,6	3,3	2,3	0,4	2,7	0,5	0,2	0,7	0,2	0,0	0,2	0,0	0,0	0,0	0,0	0,0	0,0	0,0	0,0	0,0	0,0	0,0	0,0	0,0		
65	6,1	2,4	8,6	0,7	1,0	1,7	2,9	1,1	3,9	1,5	0,3	1,8	1,0	0,1	1,1	0,1	0,0	0,1	0,0	0,0	0,0	0,0	0,0	0,0	0,0	0,0	0,0	0,0	0,0	0,0	0,0		
70	3,7	2,3	6,0	0,3	1,0	1,3	2,4	0,8	3,3	0,3	0,4	0,7	0,6	0,1	0,7	0,0	0,0	0,0	0,0	0,0	0,0	0,0	0,0	0,0	0,0	0,0	0,0	0,0	0,0	0,0	0,0		
75	2,3	2,4	4,8	0,3	1,5	1,8	1,0	0,7	1,7	0,7	0,2	1,0	0,2	0,0	0,2	0,0	0,0	0,0	0,1	0,0	0,1	0,0	0,0	0,0	0,0	0,0	0,0	0,0	0,0	0,0	0,0		
80	2,3	3,4	5,7	0,3	2,4	2,7	1,2	0,4	1,6	0,6	0,3	1,0	0,1	0,0	0,1	0,1	0,1	0,2	0,0	0,0	0,0	0,0	0,0	0,0	0,0	0,0	0,0	0,0	0,1	0,1	0,0		
85	1,0	1,2	2,1	0,3	1,0	1,3	0,4	0,2	0,6	0,1	0,0	0,1	0,0	0,0	0,0	0,1	0,0	0,1	0,0	0,0	0,0	0,0	0,0	0,0	0,0	0,0	0,0	0,0	0,0	0,0	0,0		
90	0,1	0,7	0,8	0,0	0,6	0,6	0,0	0,1	0,1	0,0	0,0	0,0	0,0	0,0	0,0	0,1	0,0	0,1	0,0	0,0	0,0	0,0	0,0	0,0	0,0	0,0	0,0	0,0	0,0	0,0	0,0		
95	0,0	0,1	0,1	0,0	0,1	0,1	0,0	0,0	0,0	0,0	0,0	0,0	0,0	0,0	0,0	0,0	0,0	0,0	0,0	0,0	0,0	0,0	0,0	0,0	0,0	0,0	0,0	0,0	0,0	0,0	0,0		
100	0,0	0,0	0,0	0,0	0,0	0,0	0,0	0,0	0,0	0,0	0,0	0,0	0,0	0,0	0,0	0,0	0,0	0,0	0,0	0,0	0,0	0,0	0,0	0,0	0,0	0,0	0,0	0,0	0,0	0,0	0,0		
105	0,0	0,0	0,0	0,0	0,0	0,0	0,0	0,0	0,0	0,0	0,0	0,0	0,0	0,0	0,0	0,0	0,0	0,0	0,0	0,0	0,0	0,0	0,0	0,0	0,0	0,0	0,0	0,0	0,0	0,0	0,0		
110	0,0	0,0	0,0	0,0	0,0	0,0	0,0	0,0	0,0	0,0	0,0	0,0	0,0	0,0	0,0	0,0	0,0	0,0	0,0	0,0	0,0	0,0	0,0	0,0	0,0	0,0	0,0	0,0	0,0	0,0	0,0		
115	0,0	0,0	0,0	0,0	0,0	0,0	0,0	0,0	0,0	0,0	0,0	0,0	0,0	0,0	0,0	0,0	0,0	0,0	0,0	0,0	0,0	0,0	0,0	0,0	0,0	0,0	0,0	0,0	0,0	0,0	0,0		
	58,7	41,3	100,0	10,5	12,2	22,6	15,6	9,6	25,3	15,2	10,1	25,4	13,2	7,2	20,4	3,2	1,5	4,7	0,4	0,2	0,6	0,5	0,4	1,0	0,0	0,0	0,0	0,0	0,1	0,1	0,0	0,0	

**Barrios: Viviendas clasificadas según el número de miembros, sexo y edad  
de la persona principal**

## Tómbola



*Barrios: Viviendas clasificadas según el número de miembros, sexo y edad  
de la persona principal*

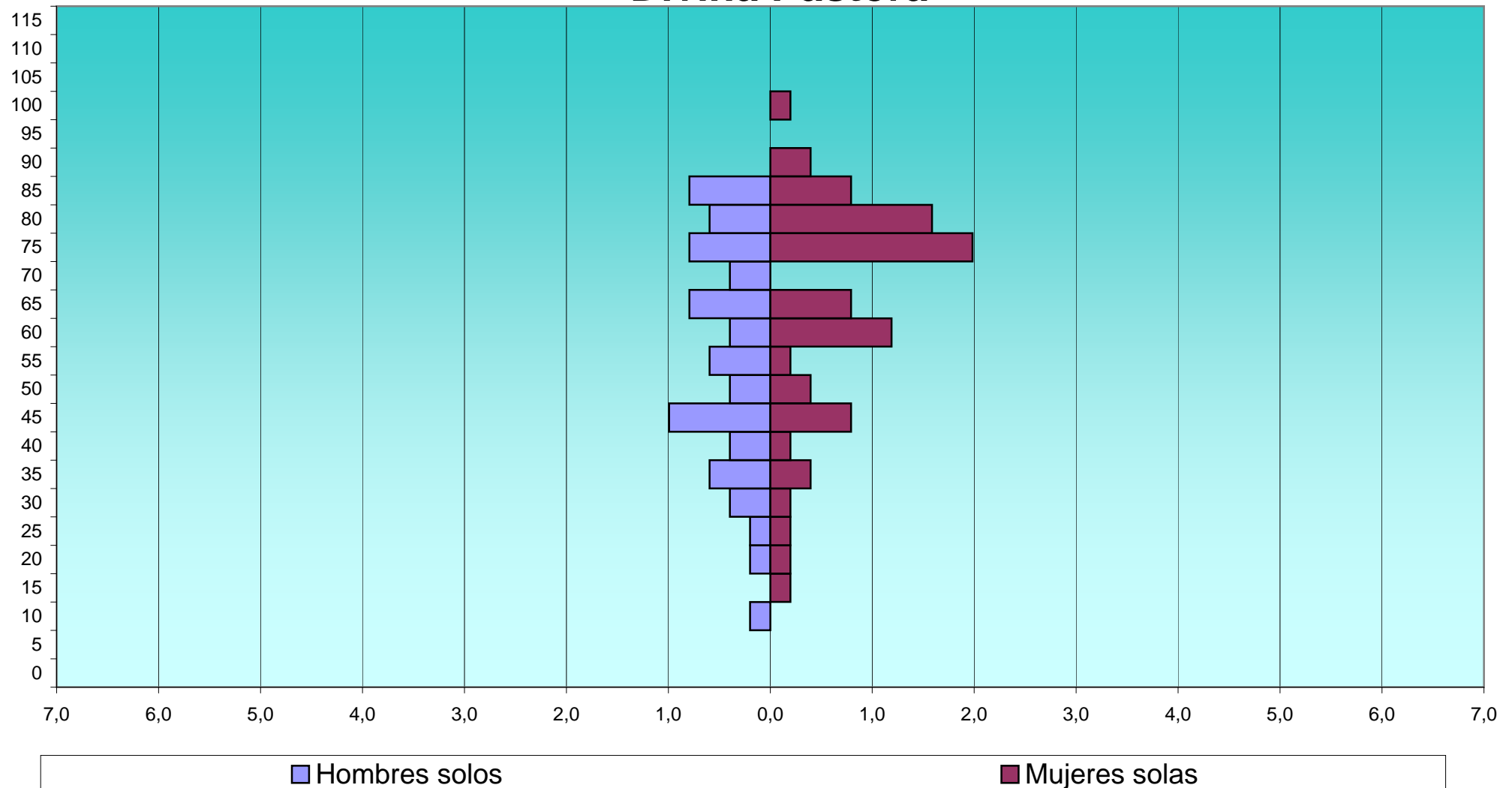
EDAD	Total			1			2			3			4			5			6			7			8			9			>= 10		
	H	M	T	H	M	T	H	M	T	H	M	T	H	M	T	H	M	T	H	M	T	H	M	T	H	M	T	H	M	T			
DIVINA PASTORA																																	
0	0	0	0	0	0	0	0	0	0	0	0	0	0	0	0	0	0	0	0	0	0	0	0	0	0	0	0	0	0	0			
5	0	0	0	0	0	0	0	0	0	0	0	0	0	0	0	0	0	0	0	0	0	0	0	0	0	0	0	0	0	0			
10	1	0	1	1	0	1	0	0	0	0	0	0	0	0	0	0	0	0	0	0	0	0	0	0	0	0	0	0	0	0			
15	1	1	2	0	1	1	0	0	0	0	0	0	0	0	0	1	0	1	0	0	0	0	0	0	0	0	0	0	0	0			
20	3	2	5	1	1	2	0	0	0	0	0	0	1	0	1	1	1	2	0	0	0	0	0	0	0	0	0	0	0	0			
25	4	4	8	1	1	2	2	2	4	1	1	2	0	0	0	0	0	0	0	0	0	0	0	0	0	0	0	0	0	0			
30	5	4	9	2	1	3	2	0	2	1	1	2	0	2	2	0	0	0	0	0	0	0	0	0	0	0	0	0	0	0			
35	10	13	23	3	2	5	2	2	4	1	5	6	0	4	4	2	0	2	0	0	0	1	0	1	0	0	1	0	1	0			
40	24	10	34	2	1	3	1	1	2	8	2	10	9	4	13	3	2	5	1	0	1	0	0	0	0	0	0	0	0	0			
45	44	35	79	5	4	9	7	4	11	8	14	22	20	11	31	4	1	5	0	0	0	0	1	1	0	0	0	0	0	0			
50	69	21	90	2	2	4	2	4	6	21	8	29	34	7	41	10	0	10	0	0	0	0	0	0	0	0	0	0	0	0			
55	58	12	70	3	1	4	12	5	17	17	5	22	20	1	21	4	0	4	2	0	2	0	0	0	0	0	0	0	0	0			
60	31	17	48	2	6	8	10	4	14	8	4	12	5	0	5	4	1	5	0	1	1	0	0	0	1	1	2	1	0	1			
65	26	11	37	4	4	8	11	3	14	7	4	11	2	0	2	1	0	1	1	0	1	0	0	0	0	0	0	0	0	0			
70	18	5	23	2	0	2	11	3	14	3	1	4	0	1	1	2	0	2	0	0	0	0	0	0	0	0	0	0	0	0			
75	15	14	29	4	10	14	7	4	11	2	0	2	2	0	2	0	0	0	0	0	0	0	0	0	0	0	0	0	0	0			
80	14	11	25	3	8	11	9	1	10	0	0	0	1	1	2	1	1	2	0	0	0	0	0	0	0	0	0	0	0	0			
85	8	7	15	4	4	8	3	3	6	1	0	1	0	0	0	0	0	0	0	0	0	0	0	0	0	0	0	0	0	0			
90	2	3	5	0	2	2	1	0	1	0	1	1	0	0	0	1	0	1	0	0	0	0	0	0	0	0	0	0	0	0			
95	0	0	0	0	0	0	0	0	0	0	0	0	0	0	0	0	0	0	0	0	0	0	0	0	0	0	0	0	0	0			
100	0	1	1	0	1	1	0	0	0	0	0	0	0	0	0	0	0	0	0	0	0	0	0	0	0	0	0	0	0	0			
105	0	0	0	0	0	0	0	0	0	0	0	0	0	0	0	0	0	0	0	0	0	0	0	0	0	0	0	0	0	0			
110	0	0	0	0	0	0	0	0	0	0	0	0	0	0	0	0	0	0	0	0	0	0	0	0	0	0	0	0	0	0			
115	0	0	0	0	0	0	0	0	0	0	0	0	0	0	0	0	0	0	0	0	0	0	0	0	0	0	0	0	0	0			
	333	171	504	39	49	88	80	36	116	78	46	124	94	31	125	34	6	40	4	1	5	1	1	2	1	1	2	2	0	2	0		

**Barrios: Viviendas clasificadas según el número de miembros, sexo y edad  
de la persona principal**

EDAD	Total %			1			2			3			4			5			6			7			8			9			>= 10		
	H	M	T	H	M	T	H	M	T	H	M	T	H	M	T	H	M	T	H	M	T	H	M	T	H	M	T	H	M	T			
DIVINA PASTORA																																	
0	0,0	0,0	0,0	0,0	0,0	0,0	0,0	0,0	0,0	0,0	0,0	0,0	0,0	0,0	0,0	0,0	0,0	0,0	0,0	0,0	0,0	0,0	0,0	0,0	0,0	0,0	0,0	0,0	0,0	0,0			
5	0,0	0,0	0,0	0,0	0,0	0,0	0,0	0,0	0,0	0,0	0,0	0,0	0,0	0,0	0,0	0,0	0,0	0,0	0,0	0,0	0,0	0,0	0,0	0,0	0,0	0,0	0,0	0,0	0,0	0,0			
10	0,2	0,0	0,2	0,2	0,0	0,2	0,0	0,0	0,0	0,0	0,0	0,0	0,0	0,0	0,0	0,0	0,0	0,0	0,0	0,0	0,0	0,0	0,0	0,0	0,0	0,0	0,0	0,0	0,0	0,0			
15	0,2	0,2	0,4	0,0	0,2	0,2	0,0	0,0	0,0	0,0	0,0	0,0	0,0	0,0	0,0	0,2	0,0	0,2	0,0	0,0	0,0	0,0	0,0	0,0	0,0	0,0	0,0	0,0	0,0	0,0			
20	0,6	0,4	1,0	0,2	0,2	0,4	0,0	0,0	0,0	0,0	0,0	0,0	0,2	0,0	0,2	0,2	0,2	0,4	0,0	0,0	0,0	0,0	0,0	0,0	0,0	0,0	0,0	0,0	0,0	0,0			
25	0,8	0,8	1,6	0,2	0,2	0,4	0,4	0,4	0,8	0,2	0,2	0,4	0,0	0,0	0,0	0,0	0,0	0,0	0,0	0,0	0,0	0,0	0,0	0,0	0,0	0,0	0,0	0,0	0,0	0,0			
30	1,0	0,8	1,8	0,4	0,2	0,6	0,4	0,0	0,4	0,2	0,2	0,4	0,0	0,4	0,4	0,0	0,0	0,0	0,0	0,0	0,0	0,0	0,0	0,0	0,0	0,0	0,0	0,0	0,0	0,0			
35	2,0	2,6	4,6	0,6	0,4	1,0	0,4	0,4	0,8	0,2	1,0	1,2	0,0	0,8	0,8	0,4	0,0	0,4	0,0	0,0	0,0	0,2	0,0	0,2	0,0	0,0	0,0	0,2	0,0	0,2			
40	4,8	2,0	6,7	0,4	0,2	0,6	0,2	0,2	0,4	1,6	0,4	2,0	1,8	0,8	2,6	0,6	0,4	1,0	0,2	0,0	0,2	0,0	0,0	0,0	0,0	0,0	0,0	0,0	0,0	0,0			
45	8,7	6,9	15,7	1,0	0,8	1,8	1,4	0,8	2,2	1,6	2,8	4,4	4,0	2,2	6,2	0,8	0,2	1,0	0,0	0,0	0,0	0,0	0,2	0,2	0,0	0,0	0,0	0,0	0,0	0,0			
50	13,7	4,2	17,9	0,4	0,4	0,8	0,4	0,8	1,2	4,2	1,6	5,8	6,7	1,4	8,1	2,0	0,0	2,0	0,0	0,0	0,0	0,0	0,0	0,0	0,0	0,0	0,0	0,0	0,0	0,0			
55	11,5	2,4	13,9	0,6	0,2	0,8	2,4	1,0	3,4	3,4	1,0	4,4	4,0	0,2	4,2	0,8	0,0	0,8	0,4	0,0	0,4	0,0	0,0	0,0	0,0	0,0	0,0	0,0	0,0	0,0			
60	6,2	3,4	9,5	0,4	1,2	1,6	2,0	0,8	2,8	1,6	0,8	2,4	1,0	0,0	1,0	0,8	0,2	1,0	0,0	0,2	0,2	0,0	0,0	0,0	0,2	0,2	0,4	0,2	0,0	0,2			
65	5,2	2,2	7,3	0,8	0,8	1,6	2,2	0,6	2,8	1,4	0,8	2,2	0,4	0,0	0,4	0,2	0,0	0,2	0,2	0,0	0,2	0,0	0,0	0,0	0,0	0,0	0,0	0,0	0,0	0,0			
70	3,6	1,0	4,6	0,4	0,0	0,4	2,2	0,6	2,8	0,6	0,2	0,8	0,0	0,2	0,2	0,4	0,0	0,4	0,0	0,0	0,0	0,0	0,0	0,0	0,0	0,0	0,0	0,0	0,0	0,0			
75	3,0	2,8	5,8	0,8	2,0	2,8	1,4	0,8	2,2	0,4	0,0	0,4	0,4	0,0	0,4	0,0	0,0	0,0	0,0	0,0	0,0	0,0	0,0	0,0	0,0	0,0	0,0	0,0	0,0	0,0			
80	2,8	2,2	5,0	0,6	1,6	2,2	1,8	0,2	2,0	0,0	0,0	0,0	0,2	0,2	0,4	0,2	0,2	0,4	0,0	0,0	0,0	0,0	0,0	0,0	0,0	0,0	0,0	0,0	0,0	0,0			
85	1,6	1,4	3,0	0,8	0,8	1,6	0,6	0,6	1,2	0,2	0,0	0,2	0,0	0,0	0,0	0,0	0,0	0,0	0,0	0,0	0,0	0,0	0,0	0,0	0,0	0,0	0,0	0,0	0,0	0,0			
90	0,4	0,6	1,0	0,0	0,4	0,4	0,2	0,0	0,2	0,0	0,2	0,2	0,0	0,0	0,0	0,2	0,0	0,2	0,0	0,0	0,0	0,0	0,0	0,0	0,0	0,0	0,0	0,0	0,0	0,0			
95	0,0	0,0	0,0	0,0	0,0	0,0	0,0	0,0	0,0	0,0	0,0	0,0	0,0	0,0	0,0	0,0	0,0	0,0	0,0	0,0	0,0	0,0	0,0	0,0	0,0	0,0	0,0	0,0	0,0	0,0			
100	0,0	0,2	0,2	0,0	0,2	0,2	0,0	0,0	0,0	0,0	0,0	0,0	0,0	0,0	0,0	0,0	0,0	0,0	0,0	0,0	0,0	0,0	0,0	0,0	0,0	0,0	0,0	0,0	0,0	0,0			
105	0,0	0,0	0,0	0,0	0,0	0,0	0,0	0,0	0,0	0,0	0,0	0,0	0,0	0,0	0,0	0,0	0,0	0,0	0,0	0,0	0,0	0,0	0,0	0,0	0,0	0,0	0,0	0,0	0,0	0,0			
110	0,0	0,0	0,0	0,0	0,0	0,0	0,0	0,0	0,0	0,0	0,0	0,0	0,0	0,0	0,0	0,0	0,0	0,0	0,0	0,0	0,0	0,0	0,0	0,0	0,0	0,0	0,0	0,0	0,0	0,0			
115	0,0	0,0	0,0	0,0	0,0	0,0	0,0	0,0	0,0	0,0	0,0	0,0	0,0	0,0	0,0	0,0	0,0	0,0	0,0	0,0	0,0	0,0	0,0	0,0	0,0	0,0	0,0	0,0	0,0	0,0			
	66,1	33,9	100,0	7,7	9,7	17,5	15,9	7,1	23,0	15,5	9,1	24,6	18,7	6,2	24,8	6,7	1,2	7,9	0,8	0,2	1,0	0,2	0,2	0,4	0,2	0,2	0,4	0,4	0,0	0,4	0,0		

**Barrios: Viviendas clasificadas según el número de miembros, sexo y edad  
de la persona principal**

## Divina Pastora



*Barrios: Viviendas clasificadas según el número de miembros, sexo y edad  
de la persona principal*

EDAD	Total			1			2			3			4			5			6			7			8			9			>= 10		
	H	M	T	H	M	T	H	M	T	H	M	T	H	M	T	H	M	T	H	M	T	H	M	T	H	M	T	H	M	T	H	M	T
CIUDAD JARDIN																																	
0	1	0	1	0	0	0	0	0	0	1	0	1	0	0	0	0	0	0	0	0	0	0	0	0	0	0	0	0	0	0	0	0	0
5	0	5	5	0	1	1	0	1	1	0	2	2	0	1	1	0	0	0	0	0	0	0	0	0	0	0	0	0	0	0	0	0	0
10	1	1	2	0	0	0	1	1	2	0	0	0	0	0	0	0	0	0	0	0	0	0	0	0	0	0	0	0	0	0	0	0	0
15	1	1	2	0	1	1	0	0	0	1	0	1	0	0	0	0	0	0	0	0	0	0	0	0	0	0	0	0	0	0	0	0	0
20	3	5	8	2	1	3	0	3	3	1	0	1	0	0	0	0	0	0	1	1	0	0	0	0	0	0	0	0	0	0	0	0	0
25	15	4	19	3	0	3	7	2	9	2	0	2	3	0	3	0	1	1	0	0	0	0	0	0	0	1	1	0	0	0	0	0	0
30	19	13	32	7	3	10	3	1	4	1	3	4	4	2	6	2	0	2	0	3	3	0	1	1	2	0	2	0	0	0	0	0	0
35	24	13	37	6	1	7	1	0	1	8	3	11	4	8	12	2	0	2	2	1	3	0	0	0	0	0	0	1	0	1	0	0	0
40	36	22	58	3	2	5	2	3	5	4	3	7	18	11	29	4	2	6	1	1	2	1	0	1	3	0	3	0	0	0	0	0	0
45	39	21	60	4	4	8	4	3	7	8	6	14	16	6	22	4	1	5	1	0	1	0	1	1	1	0	1	1	0	1	0	0	0
50	43	12	55	1	1	2	2	3	5	12	6	18	20	2	22	5	0	5	1	0	1	0	0	0	2	0	2	0	0	0	0	0	0
55	24	14	38	4	2	6	5	5	10	6	3	9	8	3	11	1	1	2	0	0	0	0	0	0	0	0	0	0	0	0	0	0	0
60	37	11	48	4	7	11	8	2	10	14	0	14	6	1	7	2	0	2	2	0	2	1	0	1	0	1	1	0	0	0	0	0	0
65	37	10	47	3	5	8	20	3	23	11	1	12	3	0	3	0	0	0	0	0	0	0	0	0	0	1	1	0	0	0	0	0	0
70	23	16	39	3	8	11	15	3	18	3	3	6	2	0	2	0	2	2	0	0	0	0	0	0	0	0	0	0	0	0	0	0	0
75	26	21	47	1	9	10	19	8	27	6	3	9	0	0	0	0	0	0	0	0	0	1	1	0	0	0	0	0	0	0	0	0	0
80	14	20	34	2	9	11	8	3	11	4	5	9	0	2	2	0	1	1	0	0	0	0	0	0	0	0	0	0	0	0	0	0	0
85	5	9	14	1	8	9	1	1	2	3	0	3	0	0	0	0	0	0	0	0	0	0	0	0	0	0	0	0	0	0	0	0	0
90	2	1	3	0	1	1	2	0	2	0	0	0	0	0	0	0	0	0	0	0	0	0	0	0	0	0	0	0	0	0	0	0	0
95	2	1	3	1	0	1	0	0	0	1	1	2	0	0	0	0	0	0	0	0	0	0	0	0	0	0	0	0	0	0	0	0	0
100	0	0	0	0	0	0	0	0	0	0	0	0	0	0	0	0	0	0	0	0	0	0	0	0	0	0	0	0	0	0	0	0	0
105	0	0	0	0	0	0	0	0	0	0	0	0	0	0	0	0	0	0	0	0	0	0	0	0	0	0	0	0	0	0	0	0	0
110	0	0	0	0	0	0	0	0	0	0	0	0	0	0	0	0	0	0	0	0	0	0	0	0	0	0	0	0	0	0	0	0	0
115	0	0	0	0	0	0	0	0	0	0	0	0	0	0	0	0	0	0	0	0	0	0	0	0	0	0	0	0	0	0	0	0	0
	352	200	552	45	63	108	98	42	140	86	39	125	84	36	120	20	8	28	7	6	13	2	3	5	8	3	11	2	0	2	0	0	0

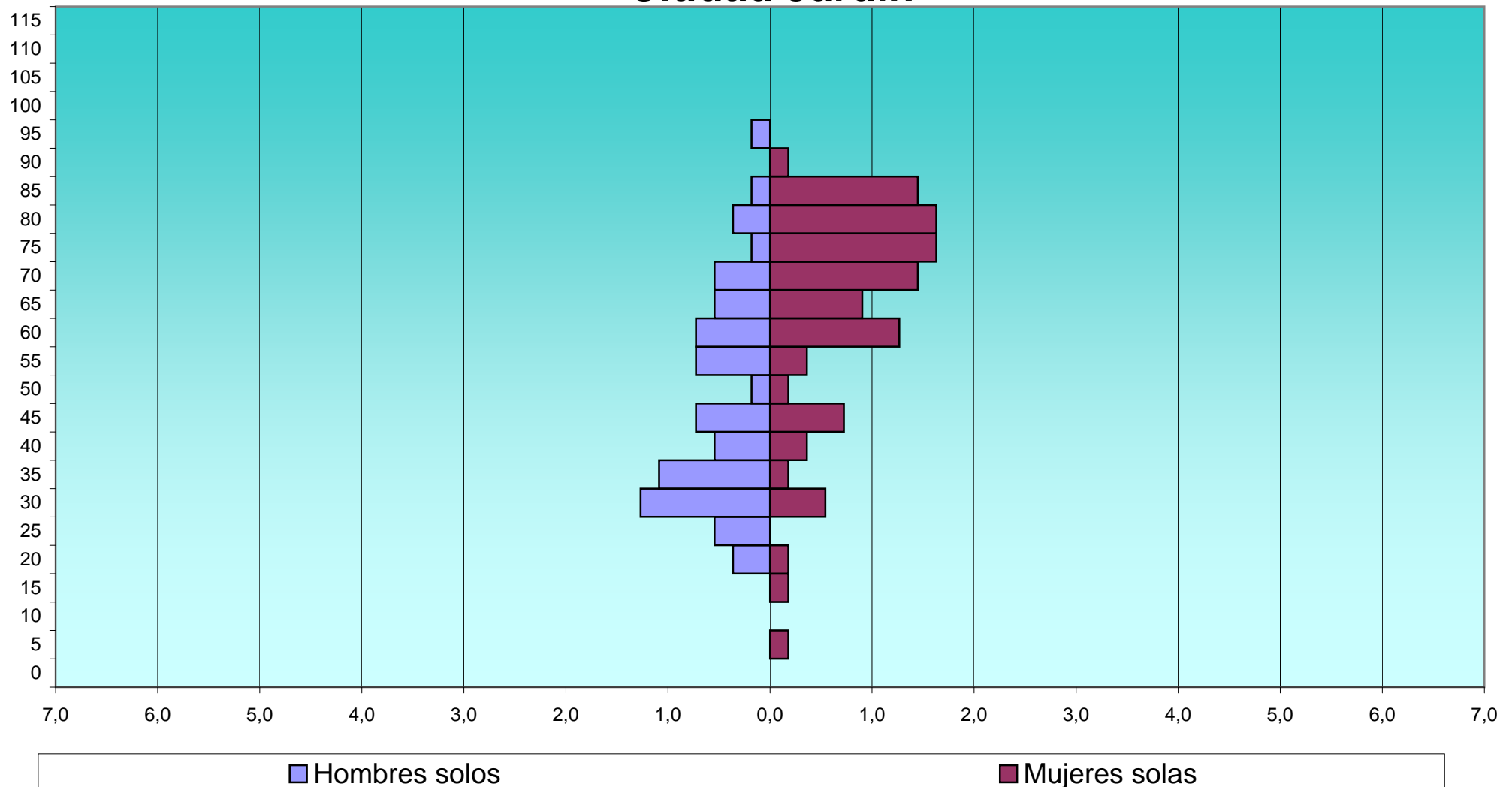
**Barrios: Viviendas clasificadas según el número de miembros, sexo y edad  
de la persona principal**



EDAD	Total %			1			2			3			4			5			6			7			8			9			>= 10		
	H	M	T	H	M	T	H	M	T	H	M	T	H	M	T	H	M	T	H	M	T	H	M	T	H	M	T	H	M	T			
CIUDAD JARDIN																																	
0	0.2	0.0	0.2	0.0	0.0	0.0	0.0	0.0	0.0	0.2	0.0	0.2	0.0	0.0	0.0	0.0	0.0	0.0	0.0	0.0	0.0	0.0	0.0	0.0	0.0	0.0	0.0	0.0	0.0	0.0	0.0		
5	0.0	0.9	0.9	0.0	0.2	0.2	0.0	0.2	0.2	0.0	0.4	0.4	0.0	0.2	0.2	0.0	0.0	0.0	0.0	0.0	0.0	0.0	0.0	0.0	0.0	0.0	0.0	0.0	0.0	0.0	0.0		
10	0.2	0.2	0.4	0.0	0.0	0.0	0.2	0.2	0.4	0.0	0.0	0.0	0.0	0.0	0.0	0.0	0.0	0.0	0.0	0.0	0.0	0.0	0.0	0.0	0.0	0.0	0.0	0.0	0.0	0.0	0.0		
15	0.2	0.2	0.4	0.0	0.2	0.2	0.0	0.0	0.0	0.2	0.0	0.2	0.0	0.0	0.0	0.0	0.0	0.0	0.0	0.0	0.0	0.0	0.0	0.0	0.0	0.0	0.0	0.0	0.0	0.0	0.0		
20	0.5	0.9	1.4	0.4	0.2	0.5	0.0	0.5	0.5	0.2	0.0	0.2	0.0	0.0	0.0	0.0	0.0	0.0	0.2	0.2	0.0	0.0	0.0	0.0	0.0	0.0	0.0	0.0	0.0	0.0	0.0		
25	2.7	0.7	3.4	0.5	0.0	0.5	1.3	0.4	1.6	0.4	0.0	0.4	0.5	0.0	0.5	0.0	0.2	0.2	0.0	0.0	0.0	0.0	0.0	0.0	0.0	0.2	0.2	0.0	0.0	0.0	0.0		
30	3.4	2.4	5.8	1.3	0.5	1.8	0.5	0.2	0.7	0.2	0.5	0.7	0.7	0.4	1.1	0.4	0.0	0.4	0.0	0.5	0.5	0.0	0.2	0.2	0.4	0.0	0.4	0.0	0.0	0.0	0.0		
35	4.3	2.4	6.7	1.1	0.2	1.3	0.2	0.0	0.2	1.4	0.5	2.0	0.7	1.4	2.2	0.4	0.0	0.4	0.4	0.2	0.5	0.0	0.0	0.0	0.0	0.0	0.0	0.2	0.0	0.2	0.0	0.0	
40	6.5	4.0	10.5	0.5	0.4	0.9	0.4	0.5	0.9	0.7	0.5	1.3	3.3	2.0	5.3	0.7	0.4	1.1	0.2	0.2	0.4	0.2	0.0	0.2	0.5	0.0	0.5	0.0	0.0	0.0	0.0		
45	7.1	3.8	10.9	0.7	0.7	1.4	0.7	0.5	1.3	1.4	1.1	2.5	2.9	1.1	4.0	0.7	0.2	0.9	0.2	0.0	0.2	0.0	0.2	0.2	0.2	0.0	0.2	0.2	0.0	0.2	0.0		
50	7.8	2.2	10.0	0.2	0.2	0.4	0.4	0.5	0.9	2.2	1.1	3.3	3.6	0.4	4.0	0.9	0.0	0.9	0.2	0.0	0.2	0.0	0.0	0.0	0.4	0.0	0.4	0.0	0.0	0.0	0.0		
55	4.3	2.5	6.9	0.7	0.4	1.1	0.9	0.9	1.8	1.1	0.5	1.6	1.4	0.5	2.0	0.2	0.2	0.4	0.0	0.0	0.0	0.0	0.0	0.0	0.0	0.0	0.0	0.0	0.0	0.0	0.0		
60	6.7	2.0	8.7	0.7	1.3	2.0	1.4	0.4	1.8	2.5	0.0	2.5	1.1	0.2	1.3	0.4	0.0	0.4	0.4	0.0	0.4	0.2	0.0	0.2	0.0	0.2	0.2	0.0	0.0	0.0	0.0		
65	6.7	1.8	8.5	0.5	0.9	1.4	3.6	0.5	4.2	2.0	0.2	2.2	0.5	0.0	0.5	0.0	0.0	0.0	0.0	0.0	0.0	0.0	0.0	0.0	0.0	0.2	0.2	0.0	0.0	0.0	0.0		
70	4.2	2.9	7.1	0.5	1.4	2.0	2.7	0.5	3.3	0.5	0.5	1.1	0.4	0.0	0.4	0.0	0.4	0.4	0.0	0.0	0.0	0.0	0.0	0.0	0.0	0.0	0.0	0.0	0.0	0.0	0.0		
75	4.7	3.8	8.5	0.2	1.6	1.8	3.4	1.4	4.9	1.1	0.5	1.6	0.0	0.0	0.0	0.0	0.0	0.0	0.0	0.0	0.0	0.0	0.2	0.2	0.0	0.0	0.0	0.0	0.0	0.0	0.0		
80	2.5	3.6	6.2	0.4	1.6	2.0	1.4	0.5	2.0	0.7	0.9	1.6	0.0	0.4	0.4	0.0	0.2	0.2	0.0	0.0	0.0	0.0	0.0	0.0	0.0	0.0	0.0	0.0	0.0	0.0	0.0		
85	0.9	1.6	2.5	0.2	1.4	1.6	0.2	0.2	0.4	0.5	0.0	0.5	0.0	0.0	0.0	0.0	0.0	0.0	0.0	0.0	0.0	0.0	0.0	0.0	0.0	0.0	0.0	0.0	0.0	0.0	0.0		
90	0.4	0.2	0.5	0.0	0.2	0.2	0.4	0.0	0.4	0.0	0.0	0.0	0.0	0.0	0.0	0.0	0.0	0.0	0.0	0.0	0.0	0.0	0.0	0.0	0.0	0.0	0.0	0.0	0.0	0.0	0.0		
95	0.4	0.2	0.5	0.2	0.0	0.2	0.0	0.0	0.0	0.2	0.2	0.4	0.0	0.0	0.0	0.0	0.0	0.0	0.0	0.0	0.0	0.0	0.0	0.0	0.0	0.0	0.0	0.0	0.0	0.0	0.0		
100	0.0	0.0	0.0	0.0	0.0	0.0	0.0	0.0	0.0	0.0	0.0	0.0	0.0	0.0	0.0	0.0	0.0	0.0	0.0	0.0	0.0	0.0	0.0	0.0	0.0	0.0	0.0	0.0	0.0	0.0	0.0		
105	0.0	0.0	0.0	0.0	0.0	0.0	0.0	0.0	0.0	0.0	0.0	0.0	0.0	0.0	0.0	0.0	0.0	0.0	0.0	0.0	0.0	0.0	0.0	0.0	0.0	0.0	0.0	0.0	0.0	0.0	0.0		
110	0.0	0.0	0.0	0.0	0.0	0.0	0.0	0.0	0.0	0.0	0.0	0.0	0.0	0.0	0.0	0.0	0.0	0.0	0.0	0.0	0.0	0.0	0.0	0.0	0.0	0.0	0.0	0.0	0.0	0.0	0.0		
115	0.0	0.0	0.0	0.0	0.0	0.0	0.0	0.0	0.0	0.0	0.0	0.0	0.0	0.0	0.0	0.0	0.0	0.0	0.0	0.0	0.0	0.0	0.0	0.0	0.0	0.0	0.0	0.0	0.0	0.0	0.0		
	63.8	36.2	100.0	8.2	11.4	19.6	17.8	7.6	25.4	15.6	7.1	22.6	15.2	6.5	21.7	3.6	1.4	5.1	1.3	1.1	2.4	0.4	0.5	0.9	1.4	0.5	2.0	0.4	0.0	0.4	0.0	0.0	

**Barrios: Viviendas clasificadas según el número de miembros, sexo y edad  
de la persona principal**

## Ciudad Jardín



*Barrios: Viviendas clasificadas según el número de miembros, sexo y edad  
de la persona principal*

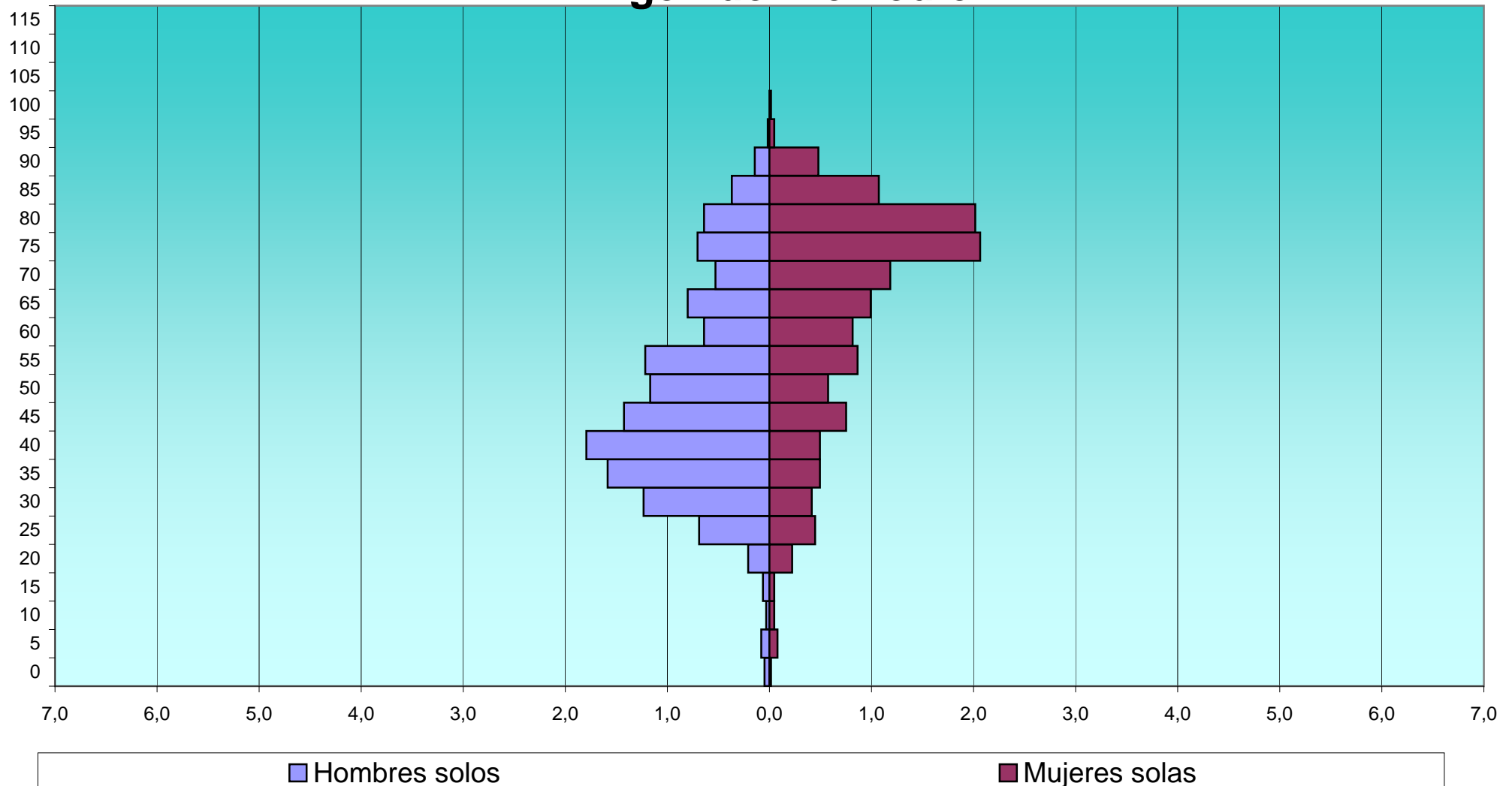
EDAD	Total			1			2			3			4			5			6			7			8			9			>= 10		
	H	M	T	H	M	T	H	M	T	H	M	T	H	M	T	H	M	T	H	M	T	H	M	T	H	M	T	H	M	T	H	M	T
VIRGEN DEL REMEDIO																																	
0	7	10	17	3	1	4	0	0	0	2	3	5	2	3	5	0	2	2	0	1	1	0	0	0	0	0	0	0	0	0	0	0	0
5	31	28	59	5	5	10	5	2	7	4	5	9	5	8	13	4	5	9	2	3	5	2	0	2	1	0	1	2	0	2	1	0	1
10	20	20	40	2	3	5	4	2	6	4	3	7	3	4	7	4	2	6	1	2	3	0	1	1	2	3	5	0	0	0	0	0	0
15	26	27	53	4	3	7	4	4	8	6	4	10	5	12	17	3	1	4	3	1	4	1	1	2	0	0	0	0	1	1	0	0	0
20	70	73	143	13	14	27	12	12	24	12	8	20	12	14	26	8	10	18	7	4	11	3	7	10	0	3	3	3	0	3	0	1	1
25	156	140	296	43	28	71	20	19	39	31	24	55	26	38	64	15	11	26	7	10	17	7	6	13	6	1	7	1	2	3	0	1	1
30	303	224	527	77	26	103	43	54	97	60	53	113	46	37	83	29	23	52	17	14	31	11	7	18	11	7	18	5	2	7	4	1	5
35	421	243	664	99	31	130	67	36	103	63	57	120	66	52	118	48	30	78	33	19	52	19	10	29	14	2	16	7	3	10	5	3	8
40	422	229	651	112	31	143	45	43	88	56	48	104	87	49	136	46	22	68	31	15	46	21	9	30	7	8	15	11	3	14	6	1	7
45	394	260	654	89	47	136	44	65	109	73	55	128	90	46	136	52	20	72	19	14	33	12	5	17	5	1	6	5	3	8	5	4	9
50	324	177	501	73	36	109	47	47	94	64	42	106	70	22	92	32	11	43	17	14	31	9	1	10	6	2	8	4	2	6	2	0	2
55	309	161	470	76	54	130	67	48	115	81	27	108	40	13	53	27	7	34	7	7	14	6	3	9	2	1	3	1	0	1	2	1	3
60	225	133	358	40	51	91	62	40	102	63	16	79	35	13	48	17	5	22	5	3	8	1	2	3	1	1	2	0	1	1	1	1	2
65	269	133	402	50	62	112	117	43	160	46	18	64	34	7	41	11	2	13	5	0	5	0	0	0	4	0	4	1	0	1	1	1	2
70	218	155	373	33	74	107	113	52	165	46	13	59	14	10	24	5	4	9	2	2	4	2	0	2	3	0	3	0	0	0	0	0	0
75	243	215	458	44	129	173	116	56	172	54	16	70	17	7	24	7	3	10	4	3	7	0	1	1	1	0	1	0	0	0	0	0	0
80	153	184	337	40	126	166	83	41	124	24	10	34	4	2	6	0	2	2	1	3	4	0	0	0	1	0	1	0	0	0	0	0	0
85	76	94	170	23	67	90	40	19	59	12	6	18	0	1	1	1	1	2	0	0	0	0	0	0	0	0	0	0	0	0	0	0	0
90	17	46	63	9	30	39	6	10	16	1	4	5	1	2	3	0	0	0	0	0	0	0	0	0	0	0	0	0	0	0	0	0	0
95	2	6	8	1	3	4	0	2	2	1	1	2	0	0	0	0	0	0	0	0	0	0	0	0	0	0	0	0	0	0	0	0	0
100	0	1	1	0	1	1	0	0	0	0	0	0	0	0	0	0	0	0	0	0	0	0	0	0	0	0	0	0	0	0	0	0	0
105	0	0	0	0	0	0	0	0	0	0	0	0	0	0	0	0	0	0	0	0	0	0	0	0	0	0	0	0	0	0	0	0	0
110	0	0	0	0	0	0	0	0	0	0	0	0	0	0	0	0	0	0	0	0	0	0	0	0	0	0	0	0	0	0	0	0	0
115	0	0	0	0	0	0	0	0	0	0	0	0	0	0	0	0	0	0	0	0	0	0	0	0	0	0	0	0	0	0	0	0	0
	3.686	2.559	6.245	836	822	1.658	895	595	1.490	703	413	1.116	557	340	897	309	161	470	161	115	276	94	53	147	64	29	93	40	17	57	27	14	41

**Barrios: Viviendas clasificadas según el número de miembros, sexo y edad  
de la persona principal**

EDAD	Total %			1			2			3			4			5			6			7			8			9			>= 10		
	H	M	T	H	M	T	H	M	T	H	M	T	H	M	T	H	M	T	H	M	T	H	M	T	H	M	T	H	M	T			
VIRGEN DEL REMEDIO																																	
0	0,1	0,2	0,3	0,0	0,0	0,1	0,0	0,0	0,0	0,0	0,0	0,1	0,0	0,0	0,1	0,0	0,0	0,0	0,0	0,0	0,0	0,0	0,0	0,0	0,0	0,0	0,0	0,0	0,0	0,0	0,0		
5	0,5	0,4	0,9	0,1	0,1	0,2	0,1	0,0	0,1	0,1	0,1	0,1	0,1	0,1	0,2	0,1	0,1	0,1	0,0	0,0	0,1	0,0	0,0	0,0	0,0	0,0	0,0	0,0	0,0	0,0	0,0	0,0	
10	0,3	0,3	0,6	0,0	0,0	0,1	0,1	0,0	0,1	0,1	0,0	0,1	0,0	0,1	0,1	0,1	0,0	0,1	0,0	0,0	0,0	0,0	0,0	0,0	0,0	0,0	0,1	0,0	0,0	0,0	0,0	0,0	
15	0,4	0,4	0,8	0,1	0,0	0,1	0,1	0,1	0,1	0,1	0,1	0,2	0,1	0,2	0,3	0,0	0,0	0,1	0,0	0,0	0,1	0,0	0,0	0,0	0,0	0,0	0,0	0,0	0,0	0,0	0,0	0,0	
20	1,1	1,2	2,3	0,2	0,2	0,4	0,2	0,2	0,4	0,2	0,1	0,3	0,2	0,2	0,4	0,1	0,2	0,3	0,1	0,1	0,2	0,0	0,1	0,2	0,0	0,0	0,0	0,0	0,0	0,0	0,0	0,0	
25	2,5	2,2	4,7	0,7	0,4	1,1	0,3	0,3	0,6	0,5	0,4	0,9	0,4	0,6	1,0	0,2	0,2	0,4	0,1	0,2	0,3	0,1	0,1	0,2	0,1	0,0	0,1	0,0	0,0	0,0	0,0	0,0	
30	4,9	3,6	8,4	1,2	0,4	1,6	0,7	0,9	1,6	1,0	0,8	1,8	0,7	0,6	1,3	0,5	0,4	0,8	0,3	0,2	0,5	0,2	0,1	0,3	0,2	0,1	0,3	0,1	0,0	0,1	0,1	0,0	0,1
35	6,7	3,9	10,6	1,6	0,5	2,1	1,1	0,6	1,6	1,0	0,9	1,9	1,1	0,8	1,9	0,8	0,5	1,2	0,5	0,3	0,8	0,3	0,2	0,5	0,2	0,0	0,3	0,1	0,0	0,2	0,1	0,0	0,1
40	6,8	3,7	10,4	1,8	0,5	2,3	0,7	0,7	1,4	0,9	0,8	1,7	1,4	0,8	2,2	0,7	0,4	1,1	0,5	0,2	0,7	0,3	0,1	0,5	0,1	0,1	0,2	0,2	0,0	0,2	0,1	0,0	0,1
45	6,3	4,2	10,5	1,4	0,8	2,2	0,7	1,0	1,7	1,2	0,9	2,0	1,4	0,7	2,2	0,8	0,3	1,2	0,3	0,2	0,5	0,2	0,1	0,3	0,1	0,0	0,1	0,1	0,0	0,1	0,1	0,1	0,1
50	5,2	2,8	8,0	1,2	0,6	1,7	0,8	0,8	1,5	1,0	0,7	1,7	1,1	0,4	1,5	0,5	0,2	0,7	0,3	0,2	0,5	0,1	0,0	0,2	0,1	0,0	0,1	0,1	0,0	0,1	0,0	0,0	0,0
55	4,9	2,6	7,5	1,2	0,9	2,1	1,1	0,8	1,8	1,3	0,4	1,7	0,6	0,2	0,8	0,4	0,1	0,5	0,1	0,1	0,2	0,1	0,0	0,1	0,0	0,0	0,0	0,0	0,0	0,0	0,0	0,0	0,0
60	3,6	2,1	5,7	0,6	0,8	1,5	1,0	0,6	1,6	1,0	0,3	1,3	0,6	0,2	0,8	0,3	0,1	0,4	0,1	0,0	0,1	0,0	0,0	0,0	0,0	0,0	0,0	0,0	0,0	0,0	0,0	0,0	0,0
65	4,3	2,1	6,4	0,8	1,0	1,8	1,9	0,7	2,6	0,7	0,3	1,0	0,5	0,1	0,7	0,2	0,0	0,2	0,1	0,0	0,1	0,0	0,0	0,0	0,1	0,0	0,1	0,0	0,0	0,0	0,0	0,0	0,0
70	3,5	2,5	6,0	0,5	1,2	1,7	1,8	0,8	2,6	0,7	0,2	0,9	0,2	0,2	0,4	0,1	0,1	0,1	0,0	0,0	0,1	0,0	0,0	0,0	0,0	0,0	0,0	0,0	0,0	0,0	0,0	0,0	0,0
75	3,9	3,4	7,3	0,7	2,1	2,8	1,9	0,9	2,8	0,9	0,3	1,1	0,3	0,1	0,4	0,1	0,0	0,2	0,1	0,0	0,1	0,0	0,0	0,0	0,0	0,0	0,0	0,0	0,0	0,0	0,0	0,0	0,0
80	2,4	2,9	5,4	0,6	2,0	2,7	1,3	0,7	2,0	0,4	0,2	0,5	0,1	0,0	0,1	0,0	0,0	0,0	0,0	0,0	0,1	0,0	0,0	0,0	0,0	0,0	0,0	0,0	0,0	0,0	0,0	0,0	0,0
85	1,2	1,5	2,7	0,4	1,1	1,4	0,6	0,3	0,9	0,2	0,1	0,3	0,0	0,0	0,0	0,0	0,0	0,0	0,0	0,0	0,0	0,0	0,0	0,0	0,0	0,0	0,0	0,0	0,0	0,0	0,0	0,0	0,0
90	0,3	0,7	1,0	0,1	0,5	0,6	0,1	0,2	0,3	0,0	0,1	0,1	0,0	0,0	0,0	0,0	0,0	0,0	0,0	0,0	0,0	0,0	0,0	0,0	0,0	0,0	0,0	0,0	0,0	0,0	0,0	0,0	0,0
95	0,0	0,1	0,1	0,0	0,0	0,1	0,0	0,0	0,0	0,0	0,0	0,0	0,0	0,0	0,0	0,0	0,0	0,0	0,0	0,0	0,0	0,0	0,0	0,0	0,0	0,0	0,0	0,0	0,0	0,0	0,0	0,0	0,0
100	0,0	0,0	0,0	0,0	0,0	0,0	0,0	0,0	0,0	0,0	0,0	0,0	0,0	0,0	0,0	0,0	0,0	0,0	0,0	0,0	0,0	0,0	0,0	0,0	0,0	0,0	0,0	0,0	0,0	0,0	0,0	0,0	0,0
105	0,0	0,0	0,0	0,0	0,0	0,0	0,0	0,0	0,0	0,0	0,0	0,0	0,0	0,0	0,0	0,0	0,0	0,0	0,0	0,0	0,0	0,0	0,0	0,0	0,0	0,0	0,0	0,0	0,0	0,0	0,0	0,0	0,0
110	0,0	0,0	0,0	0,0	0,0	0,0	0,0	0,0	0,0	0,0	0,0	0,0	0,0	0,0	0,0	0,0	0,0	0,0	0,0	0,0	0,0	0,0	0,0	0,0	0,0	0,0	0,0	0,0	0,0	0,0	0,0	0,0	0,0
115	0,0	0,0	0,0	0,0	0,0	0,0	0,0	0,0	0,0	0,0	0,0	0,0	0,0	0,0	0,0	0,0	0,0	0,0	0,0	0,0	0,0	0,0	0,0	0,0	0,0	0,0	0,0	0,0	0,0	0,0	0,0	0,0	0,0
	59,0	41,0	100,0	13,4	13,2	26,5	14,3	9,5	23,9	11,3	6,6	17,9	8,9	5,4	14,4	4,9	2,6	7,5	2,6	1,8	4,4	1,5	0,8	2,4	1,0	0,5	1,5	0,6	0,3	0,9	0,4	0,2	0,7

**Barrios: Viviendas clasificadas según el número de miembros, sexo y edad  
de la persona principal**

## Virgen del Remedio



*Barrios: Viviendas clasificadas según el número de miembros, sexo y edad  
de la persona principal*

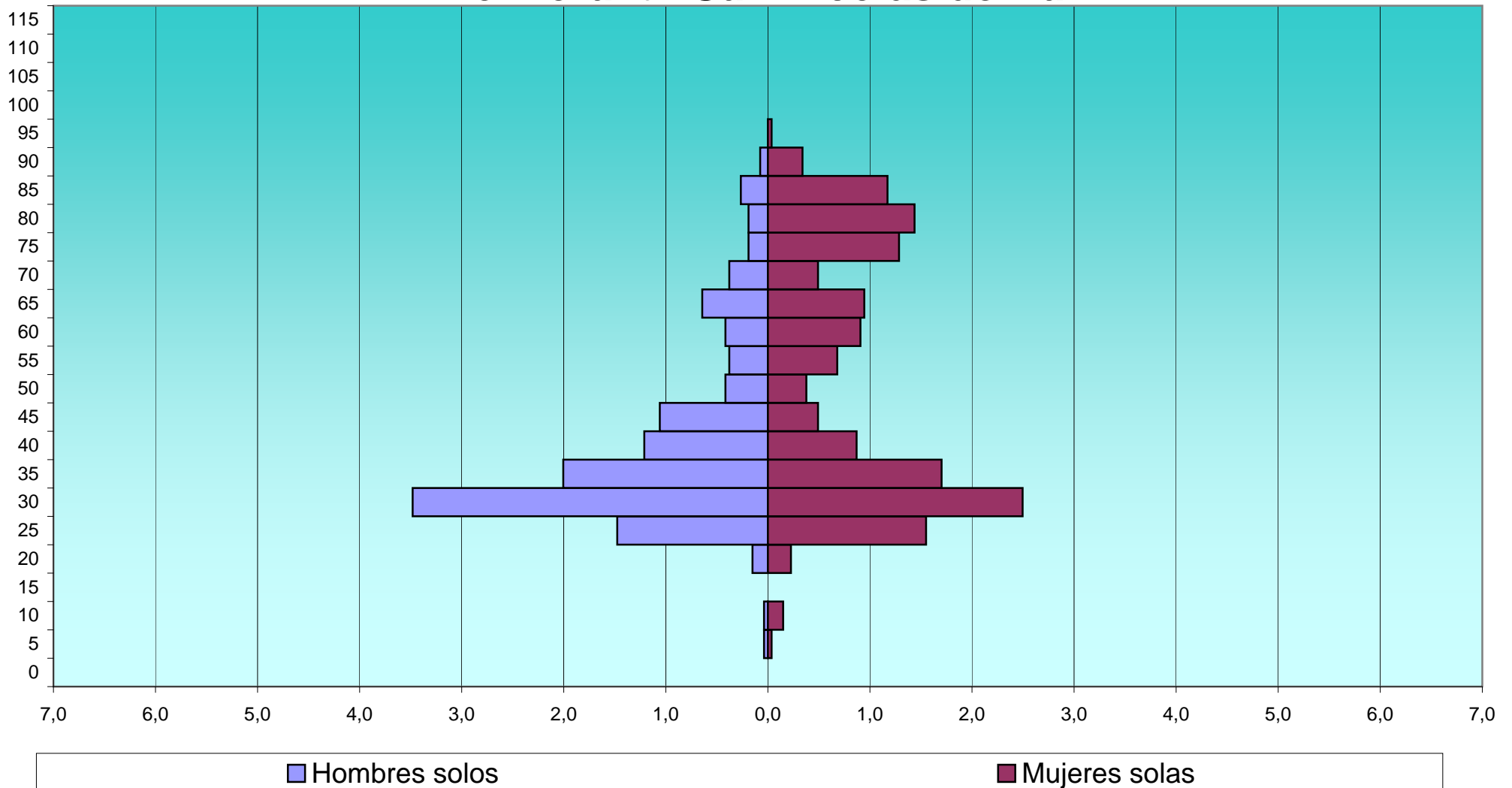
EDAD	Total			1			2			3			4			5			6			7			8			9			>= 10		
	H	M	T	H	M	T	H	M	T	H	M	T	H	M	T	H	M	T	H	M	T	H	M	T	H	M	T	H	M	T	H	M	T
LO MORANT - SAN NICOLAS DE BARI																																	
0	1	1	2	0	0	0	0	0	0	0	0	0	1	0	1	0	1	1	0	0	0	0	0	0	0	0	0	0	0	0	0	0	0
5	10	2	12	1	1	2	2	1	3	4	0	4	2	0	2	1	0	1	0	0	0	0	0	0	0	0	0	0	0	0	0	0	0
10	3	8	11	1	4	5	0	0	0	0	1	1	0	1	1	0	1	1	1	0	1	1	1	2	0	0	0	0	0	0	0	0	0
15	3	2	5	0	0	0	0	0	0	0	1	1	3	1	4	0	0	0	0	0	0	0	0	0	0	0	0	0	0	0	0	0	0
20	13	21	34	4	6	10	6	7	13	1	4	5	1	1	2	0	2	2	1	0	1	0	1	1	0	0	0	0	0	0	0	0	0
25	109	103	212	39	41	80	33	33	66	20	18	38	6	5	11	5	3	8	1	1	2	1	1	2	2	1	3	2	0	2	0	0	0
30	245	211	456	92	66	158	63	52	115	56	50	106	27	27	54	4	8	12	1	4	5	0	2	2	1	2	3	1	0	1	0	0	0
35	178	152	330	53	45	98	29	33	62	46	37	83	35	26	61	12	5	17	1	4	5	1	1	2	1	0	1	0	1	1	0	0	0
40	146	101	247	32	23	55	17	9	26	24	28	52	52	29	81	14	9	23	4	2	6	2	0	2	1	1	2	0	0	0	0	0	0
45	147	78	225	28	13	41	15	12	27	23	26	49	67	21	88	10	0	10	3	4	7	1	0	1	0	1	1	0	0	0	0	1	1
50	110	63	173	11	10	21	11	12	23	26	22	48	45	15	60	13	3	16	2	0	2	1	1	2	1	0	1	0	0	0	0	0	0
55	130	67	197	10	18	28	27	22	49	32	17	49	40	4	44	10	1	11	5	3	8	6	0	6	0	1	1	0	1	1	0	0	0
60	125	53	178	11	24	35	43	13	56	31	4	35	25	6	31	12	4	16	1	0	1	0	2	2	1	0	1	0	0	0	1	0	1
65	114	59	173	17	25	42	44	22	66	38	6	44	5	4	9	4	0	4	2	2	4	3	0	3	1	0	1	0	0	0	0	0	0
70	71	30	101	10	13	23	40	13	53	18	3	21	2	1	3	1	0	1	0	0	0	0	0	0	0	0	0	0	0	0	0	0	0
75	53	50	103	5	34	39	38	9	47	4	5	9	4	0	4	1	2	3	1	0	1	0	0	0	0	0	0	0	0	0	0	0	0
80	35	58	93	5	38	43	21	14	35	7	2	9	1	2	3	1	1	2	0	1	1	0	0	0	0	0	0	0	0	0	0	0	0
85	26	45	71	7	31	38	16	9	25	2	4	6	0	1	1	0	0	0	1	0	1	0	0	0	0	0	0	0	0	0	0	0	0
90	5	12	17	2	9	11	1	3	4	2	0	2	0	0	0	0	0	0	0	0	0	0	0	0	0	0	0	0	0	0	0	0	0
95	1	2	3	0	1	1	0	0	0	1	0	1	0	1	1	0	0	0	0	0	0	0	0	0	0	0	0	0	0	0	0	0	0
100	0	0	0	0	0	0	0	0	0	0	0	0	0	0	0	0	0	0	0	0	0	0	0	0	0	0	0	0	0	0	0	0	0
105	0	0	0	0	0	0	0	0	0	0	0	0	0	0	0	0	0	0	0	0	0	0	0	0	0	0	0	0	0	0	0	0	0
110	0	0	0	0	0	0	0	0	0	0	0	0	0	0	0	0	0	0	0	0	0	0	0	0	0	0	0	0	0	0	0	0	0
115	0	0	0	0	0	0	0	0	0	0	0	0	0	0	0	0	0	0	0	0	0	0	0	0	0	0	0	0	0	0	0	0	0
	1.525	1.118	2.643	328	402	730	406	264	670	335	228	563	316	145	461	88	40	128	24	21	45	16	9	25	8	6	14	3	2	5	1	1	2

**Barrios: Viviendas clasificadas según el número de miembros, sexo y edad  
de la persona principal**

EDAD	Total %			1			2			3			4			5			6			7			8			9			>= 10		
	H	M	T	H	M	T	H	M	T	H	M	T	H	M	T	H	M	T	H	M	T	H	M	T	H	M	T	H	M	T			
LO MORANT - SAN NICOLAS DE BARI																																	
0	0,0	0,0	0,1	0,0	0,0	0,0	0,0	0,0	0,0	0,0	0,0	0,0	0,0	0,0	0,0	0,0	0,0	0,0	0,0	0,0	0,0	0,0	0,0	0,0	0,0	0,0	0,0	0,0	0,0	0,0	0,0		
5	0,4	0,1	0,5	0,0	0,0	0,1	0,1	0,0	0,1	0,2	0,0	0,2	0,1	0,0	0,1	0,0	0,0	0,0	0,0	0,0	0,0	0,0	0,0	0,0	0,0	0,0	0,0	0,0	0,0	0,0	0,0		
10	0,1	0,3	0,4	0,0	0,2	0,2	0,0	0,0	0,0	0,0	0,0	0,0	0,0	0,0	0,0	0,0	0,0	0,0	0,0	0,0	0,0	0,0	0,1	0,0	0,0	0,0	0,0	0,0	0,0	0,0	0,0		
15	0,1	0,1	0,2	0,0	0,0	0,0	0,0	0,0	0,0	0,0	0,0	0,0	0,1	0,0	0,2	0,0	0,0	0,0	0,0	0,0	0,0	0,0	0,0	0,0	0,0	0,0	0,0	0,0	0,0	0,0	0,0		
20	0,5	0,8	1,3	0,2	0,2	0,4	0,2	0,3	0,5	0,0	0,2	0,2	0,0	0,0	0,1	0,0	0,1	0,1	0,0	0,0	0,0	0,0	0,0	0,0	0,0	0,0	0,0	0,0	0,0	0,0	0,0		
25	4,1	3,9	8,0	1,5	1,6	3,0	1,2	1,2	2,5	0,8	0,7	1,4	0,2	0,2	0,4	0,2	0,1	0,3	0,0	0,0	0,1	0,0	0,0	0,1	0,1	0,0	0,1	0,1	0,0	0,1	0,0		
30	9,3	8,0	17,3	3,5	2,5	6,0	2,4	2,0	4,4	2,1	1,9	4,0	1,0	1,0	2,0	0,2	0,3	0,5	0,0	0,2	0,2	0,0	0,1	0,1	0,0	0,1	0,1	0,0	0,0	0,0	0,0		
35	6,7	5,8	12,5	2,0	1,7	3,7	1,1	1,2	2,3	1,7	1,4	3,1	1,3	1,0	2,3	0,5	0,2	0,6	0,0	0,2	0,2	0,0	0,0	0,1	0,0	0,0	0,0	0,0	0,0	0,0	0,0		
40	5,5	3,8	9,3	1,2	0,9	2,1	0,6	0,3	1,0	0,9	1,1	2,0	2,0	1,1	3,1	0,5	0,3	0,9	0,2	0,1	0,2	0,1	0,0	0,1	0,0	0,0	0,1	0,0	0,0	0,0	0,0		
45	5,6	3,0	8,5	1,1	0,5	1,6	0,6	0,5	1,0	0,9	1,0	1,9	2,5	0,8	3,3	0,4	0,0	0,4	0,1	0,2	0,3	0,0	0,0	0,0	0,0	0,0	0,0	0,0	0,0	0,0	0,0		
50	4,2	2,4	6,5	0,4	0,4	0,8	0,4	0,5	0,9	1,0	0,8	1,8	1,7	0,8	2,3	0,5	0,1	0,6	0,1	0,0	0,1	0,0	0,0	0,1	0,0	0,0	0,0	0,0	0,0	0,0	0,0		
55	4,9	2,5	7,5	0,4	0,7	1,1	1,0	0,8	1,9	1,2	0,6	1,9	1,5	0,2	1,7	0,4	0,0	0,4	0,2	0,1	0,3	0,2	0,0	0,2	0,0	0,0	0,0	0,0	0,0	0,0	0,0		
60	4,7	2,0	6,7	0,4	0,9	1,3	1,6	0,5	2,1	1,2	0,2	1,3	0,9	0,2	1,2	0,5	0,2	0,6	0,0	0,0	0,0	0,0	0,1	0,1	0,0	0,0	0,0	0,0	0,0	0,0	0,0		
65	4,3	2,2	6,5	0,6	0,9	1,6	1,7	0,8	2,5	1,4	0,2	1,7	0,2	0,2	0,3	0,2	0,0	0,2	0,1	0,1	0,2	0,1	0,0	0,1	0,0	0,0	0,0	0,0	0,0	0,0	0,0		
70	2,7	1,1	3,8	0,4	0,5	0,9	1,5	0,5	2,0	0,7	0,1	0,8	0,1	0,0	0,1	0,0	0,0	0,0	0,0	0,0	0,0	0,0	0,0	0,0	0,0	0,0	0,0	0,0	0,0	0,0	0,0		
75	2,0	1,9	3,9	0,2	1,3	1,5	1,4	0,3	1,8	0,2	0,2	0,3	0,2	0,0	0,2	0,0	0,1	0,1	0,0	0,0	0,0	0,0	0,0	0,0	0,0	0,0	0,0	0,0	0,0	0,0	0,0		
80	1,3	2,2	3,5	0,2	1,4	1,6	0,8	0,5	1,3	0,3	0,1	0,3	0,0	0,1	0,1	0,0	0,0	0,1	0,0	0,0	0,0	0,0	0,0	0,0	0,0	0,0	0,0	0,0	0,0	0,0	0,0		
85	1,0	1,7	2,7	0,3	1,2	1,4	0,6	0,3	0,9	0,1	0,2	0,2	0,0	0,0	0,0	0,0	0,0	0,0	0,0	0,0	0,0	0,0	0,0	0,0	0,0	0,0	0,0	0,0	0,0	0,0	0,0		
90	0,2	0,5	0,6	0,1	0,3	0,4	0,0	0,1	0,2	0,1	0,0	0,1	0,0	0,0	0,0	0,0	0,0	0,0	0,0	0,0	0,0	0,0	0,0	0,0	0,0	0,0	0,0	0,0	0,0	0,0	0,0		
95	0,0	0,1	0,1	0,0	0,0	0,0	0,0	0,0	0,0	0,0	0,0	0,0	0,0	0,0	0,0	0,0	0,0	0,0	0,0	0,0	0,0	0,0	0,0	0,0	0,0	0,0	0,0	0,0	0,0	0,0	0,0		
100	0,0	0,0	0,0	0,0	0,0	0,0	0,0	0,0	0,0	0,0	0,0	0,0	0,0	0,0	0,0	0,0	0,0	0,0	0,0	0,0	0,0	0,0	0,0	0,0	0,0	0,0	0,0	0,0	0,0	0,0	0,0		
105	0,0	0,0	0,0	0,0	0,0	0,0	0,0	0,0	0,0	0,0	0,0	0,0	0,0	0,0	0,0	0,0	0,0	0,0	0,0	0,0	0,0	0,0	0,0	0,0	0,0	0,0	0,0	0,0	0,0	0,0	0,0		
110	0,0	0,0	0,0	0,0	0,0	0,0	0,0	0,0	0,0	0,0	0,0	0,0	0,0	0,0	0,0	0,0	0,0	0,0	0,0	0,0	0,0	0,0	0,0	0,0	0,0	0,0	0,0	0,0	0,0	0,0	0,0		
115	0,0	0,0	0,0	0,0	0,0	0,0	0,0	0,0	0,0	0,0	0,0	0,0	0,0	0,0	0,0	0,0	0,0	0,0	0,0	0,0	0,0	0,0	0,0	0,0	0,0	0,0	0,0	0,0	0,0	0,0	0,0		
	57,7	42,3	100,0	12,4	15,2	27,6	15,4	10,0	25,3	12,7	8,6	21,3	12,0	5,5	17,4	3,3	1,5	4,8	0,9	0,8	1,7	0,6	0,3	0,9	0,3	0,2	0,5	0,1	0,1	0,2	0,0	0,1	

**Barrios: Viviendas clasificadas según el número de miembros, sexo y edad  
de la persona principal**

## Lo Morant - San Nicolás de Bari



*Barrios: Viviendas clasificadas según el número de miembros, sexo y edad  
de la persona principal*



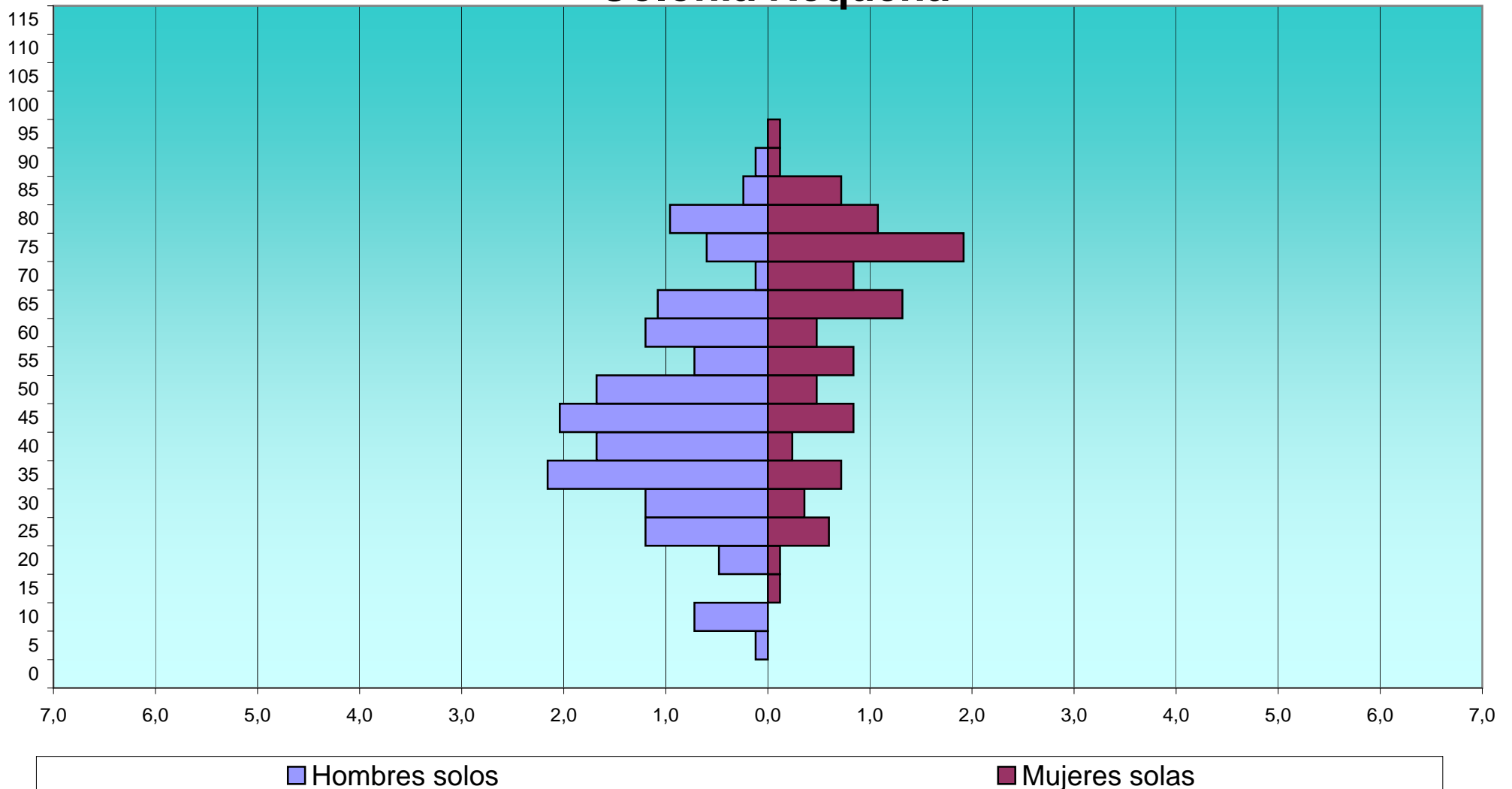
EDAD	Total			1			2			3			4			5			6			7			8			9			>= 10		
	H	M	T	H	M	T	H	M	T	H	M	T	H	M	T	H	M	T	H	M	T	H	M	T	H	M	T	H	M	T	H	M	T
COLONIA REQUENA																																	
0	1	2	3	0	0	0	0	0	0	0	0	0	0	1	1	1	0	1	0	0	0	0	1	1	0	0	0	0	0	0	0	0	0
5	1	3	4	1	0	1	0	0	0	0	3	3	0	0	0	0	0	0	0	0	0	0	0	0	0	0	0	0	0	0	0	0	0
10	10	1	11	6	0	6	1	0	1	0	1	1	3	0	3	0	0	0	0	0	0	0	0	0	0	0	0	0	0	0	0	0	0
15	5	3	8	0	1	1	1	0	1	2	0	2	0	1	1	1	0	1	1	0	1	0	1	1	0	0	0	0	0	0	0	0	0
20	13	16	29	4	1	5	2	4	6	2	3	5	2	7	9	1	0	1	0	0	0	1	1	2	1	0	1	0	0	0	0	0	0
25	30	28	58	10	5	15	5	7	12	3	6	9	4	5	9	4	1	5	2	2	4	1	1	2	0	0	0	0	1	1	1	0	1
30	56	31	87	10	3	13	12	7	19	5	5	10	11	6	17	10	2	12	6	5	11	1	2	3	1	0	1	0	1	1	0	0	0
35	72	38	110	18	6	24	11	11	22	12	6	18	9	5	14	9	6	15	6	3	9	6	1	7	0	0	0	1	0	1	0	0	0
40	61	33	94	14	2	16	6	8	14	11	7	18	14	8	22	8	1	9	3	2	5	3	2	5	1	2	3	1	1	2	0	0	0
45	56	29	85	17	7	24	4	6	10	8	6	14	11	3	14	11	1	12	1	3	4	4	2	6	0	0	0	0	0	0	0	1	1
50	48	17	65	14	4	18	8	6	14	7	0	7	11	5	16	3	0	3	2	2	4	3	0	3	0	0	0	0	0	0	0	0	0
55	32	21	53	6	7	13	14	5	19	5	4	9	3	1	4	2	3	5	1	0	1	0	1	1	0	0	0	1	0	1	0	0	0
60	19	22	41	10	4	14	2	9	11	5	4	9	1	2	3	1	1	2	0	0	0	0	2	2	0	0	0	0	0	0	0	0	0
65	36	21	57	9	11	20	14	5	19	11	1	12	0	3	3	2	0	2	0	0	0	0	0	0	0	0	1	1	0	0	0	0	0
70	23	15	38	1	7	8	13	5	18	4	3	7	2	0	2	1	0	1	0	0	0	1	0	1	0	0	0	1	0	1	0	0	0
75	21	23	44	5	16	21	10	5	15	5	2	7	1	0	1	0	0	0	0	0	0	0	0	0	0	0	0	0	0	0	0	0	0
80	15	14	29	8	9	17	5	3	8	1	1	2	1	1	2	0	0	0	0	0	0	0	0	0	0	0	0	0	0	0	0	0	0
85	3	10	13	2	6	8	1	3	4	0	1	1	0	0	0	0	0	0	0	0	0	0	0	0	0	0	0	0	0	0	0	0	0
90	2	2	4	1	1	2	1	1	2	0	0	0	0	0	0	0	0	0	0	0	0	0	0	0	0	0	0	0	0	0	0	0	0
95	0	1	1	0	1	1	0	0	0	0	0	0	0	0	0	0	0	0	0	0	0	0	0	0	0	0	0	0	0	0	0	0	0
100	0	0	0	0	0	0	0	0	0	0	0	0	0	0	0	0	0	0	0	0	0	0	0	0	0	0	0	0	0	0	0	0	0
105	0	0	0	0	0	0	0	0	0	0	0	0	0	0	0	0	0	0	0	0	0	0	0	0	0	0	0	0	0	0	0	0	0
110	0	0	0	0	0	0	0	0	0	0	0	0	0	0	0	0	0	0	0	0	0	0	0	0	0	0	0	0	0	0	0	0	0
115	0	0	0	0	0	0	0	0	0	0	0	0	0	0	0	0	0	0	0	0	0	0	0	0	0	0	0	0	0	0	0	0	0
	504	330	834	136	91	227	110	85	195	81	53	134	73	48	121	54	15	69	22	17	39	20	14	34	3	3	6	4	3	7	1	1	2

**Barrios: Viviendas clasificadas según el número de miembros, sexo y edad  
de la persona principal**

EDAD	Total %			1			2			3			4			5			6			7			8			9			>= 10		
	H	M	T	H	M	T	H	M	T	H	M	T	H	M	T	H	M	T	H	M	T	H	M	T	H	M	T	H	M	T	H	M	T
COLONIA REQUENA																																	
0	0,1	0,2	0,4	0,0	0,0	0,0	0,0	0,0	0,0	0,0	0,0	0,0	0,0	0,1	0,1	0,1	0,0	0,1	0,0	0,0	0,0	0,0	0,1	0,1	0,0	0,0	0,0	0,0	0,0	0,0	0,0	0,0	0,0
5	0,1	0,4	0,5	0,1	0,0	0,1	0,0	0,0	0,0	0,0	0,4	0,4	0,0	0,0	0,0	0,0	0,0	0,0	0,0	0,0	0,0	0,0	0,0	0,0	0,0	0,0	0,0	0,0	0,0	0,0	0,0	0,0	0,0
10	1,2	0,1	1,3	0,7	0,0	0,7	0,1	0,0	0,1	0,0	0,1	0,1	0,4	0,0	0,4	0,0	0,0	0,0	0,0	0,0	0,0	0,0	0,0	0,0	0,0	0,0	0,0	0,0	0,0	0,0	0,0	0,0	0,0
15	0,6	0,4	1,0	0,0	0,1	0,1	0,1	0,0	0,1	0,2	0,0	0,2	0,0	0,1	0,1	0,1	0,0	0,1	0,1	0,0	0,1	0,0	0,1	0,1	0,0	0,0	0,0	0,0	0,0	0,0	0,0	0,0	0,0
20	1,6	1,9	3,5	0,5	0,1	0,6	0,2	0,5	0,7	0,2	0,4	0,6	0,2	0,8	1,1	0,1	0,0	0,1	0,0	0,0	0,0	0,1	0,1	0,2	0,1	0,0	0,1	0,0	0,0	0,0	0,0	0,0	0,0
25	3,6	3,4	7,0	1,2	0,6	1,8	0,6	0,8	1,4	0,4	0,7	1,1	0,5	0,6	1,1	0,5	0,1	0,6	0,2	0,2	0,5	0,1	0,1	0,2	0,0	0,0	0,0	0,0	0,1	0,1	0,1	0,0	0,1
30	6,7	3,7	10,4	1,2	0,4	1,6	1,4	0,8	2,3	0,6	0,6	1,2	1,3	0,7	2,0	1,2	0,2	1,4	0,7	0,6	1,3	0,1	0,2	0,4	0,1	0,0	0,1	0,0	0,1	0,0	0,0	0,0	0,0
35	8,6	4,6	13,2	2,2	0,7	2,9	1,3	1,3	2,6	1,4	0,7	2,2	1,1	0,6	1,7	1,1	0,7	1,8	0,7	0,4	1,1	0,7	0,1	0,8	0,0	0,0	0,0	0,1	0,0	0,1	0,0	0,0	0,0
40	7,3	4,0	11,3	1,7	0,2	1,9	0,7	1,0	1,7	1,3	0,8	2,2	1,7	1,0	2,6	1,0	0,1	1,1	0,4	0,2	0,6	0,4	0,2	0,6	0,1	0,2	0,4	0,1	0,1	0,2	0,0	0,0	0,0
45	6,7	3,5	10,2	2,0	0,8	2,9	0,5	0,7	1,2	1,0	0,7	1,7	1,3	0,4	1,7	1,3	0,1	1,4	0,1	0,4	0,5	0,5	0,2	0,7	0,0	0,0	0,0	0,0	0,0	0,0	0,0	0,1	0,1
50	5,8	2,0	7,8	1,7	0,5	2,2	1,0	0,7	1,7	0,8	0,0	0,8	1,3	0,6	1,9	0,4	0,0	0,4	0,2	0,2	0,5	0,4	0,0	0,4	0,0	0,0	0,0	0,0	0,0	0,0	0,0	0,0	0,0
55	3,8	2,5	6,4	0,7	0,8	1,6	1,7	0,6	2,3	0,6	0,5	1,1	0,4	0,1	0,5	0,2	0,4	0,6	0,1	0,0	0,1	0,0	0,1	0,1	0,0	0,0	0,0	0,1	0,0	0,1	0,0	0,0	0,0
60	2,3	2,6	4,9	1,2	0,5	1,7	0,2	1,1	1,3	0,6	0,5	1,1	0,1	0,2	0,4	0,1	0,1	0,2	0,0	0,0	0,0	0,0	0,2	0,2	0,0	0,0	0,0	0,0	0,0	0,0	0,0	0,0	0,0
65	4,3	2,5	6,8	1,1	1,3	2,4	1,7	0,6	2,3	1,3	0,1	1,4	0,0	0,4	0,4	0,2	0,0	0,2	0,0	0,0	0,0	0,0	0,0	0,0	0,0	0,1	0,1	0,0	0,0	0,0	0,0	0,0	0,0
70	2,8	1,8	4,6	0,1	0,8	1,0	1,6	0,6	2,2	0,5	0,4	0,8	0,2	0,0	0,2	0,1	0,0	0,1	0,0	0,0	0,0	0,1	0,0	0,1	0,0	0,0	0,0	0,1	0,0	0,1	0,0	0,0	0,0
75	2,5	2,8	5,3	0,6	1,9	2,5	1,2	0,6	1,8	0,6	0,2	0,8	0,1	0,0	0,1	0,0	0,0	0,0	0,0	0,0	0,0	0,0	0,0	0,0	0,0	0,0	0,0	0,0	0,0	0,0	0,0	0,0	0,0
80	1,8	1,7	3,5	1,0	1,1	2,0	0,6	0,4	1,0	0,1	0,1	0,2	0,1	0,1	0,2	0,0	0,0	0,0	0,0	0,0	0,0	0,0	0,0	0,0	0,0	0,0	0,0	0,0	0,0	0,0	0,0	0,0	0,0
85	0,4	1,2	1,6	0,2	0,7	1,0	0,1	0,4	0,5	0,0	0,1	0,1	0,0	0,0	0,0	0,0	0,0	0,0	0,0	0,0	0,0	0,0	0,0	0,0	0,0	0,0	0,0	0,0	0,0	0,0	0,0	0,0	0,0
90	0,2	0,2	0,5	0,1	0,1	0,2	0,1	0,1	0,2	0,0	0,0	0,0	0,0	0,0	0,0	0,0	0,0	0,0	0,0	0,0	0,0	0,0	0,0	0,0	0,0	0,0	0,0	0,0	0,0	0,0	0,0	0,0	0,0
95	0,0	0,1	0,1	0,0	0,1	0,1	0,0	0,0	0,0	0,0	0,0	0,0	0,0	0,0	0,0	0,0	0,0	0,0	0,0	0,0	0,0	0,0	0,0	0,0	0,0	0,0	0,0	0,0	0,0	0,0	0,0	0,0	0,0
100	0,0	0,0	0,0	0,0	0,0	0,0	0,0	0,0	0,0	0,0	0,0	0,0	0,0	0,0	0,0	0,0	0,0	0,0	0,0	0,0	0,0	0,0	0,0	0,0	0,0	0,0	0,0	0,0	0,0	0,0	0,0	0,0	0,0
105	0,0	0,0	0,0	0,0	0,0	0,0	0,0	0,0	0,0	0,0	0,0	0,0	0,0	0,0	0,0	0,0	0,0	0,0	0,0	0,0	0,0	0,0	0,0	0,0	0,0	0,0	0,0	0,0	0,0	0,0	0,0	0,0	0,0
110	0,0	0,0	0,0	0,0	0,0	0,0	0,0	0,0	0,0	0,0	0,0	0,0	0,0	0,0	0,0	0,0	0,0	0,0	0,0	0,0	0,0	0,0	0,0	0,0	0,0	0,0	0,0	0,0	0,0	0,0	0,0	0,0	0,0
115	0,0	0,0	0,0	0,0	0,0	0,0	0,0	0,0	0,0	0,0	0,0	0,0	0,0	0,0	0,0	0,0	0,0	0,0	0,0	0,0	0,0	0,0	0,0	0,0	0,0	0,0	0,0	0,0	0,0	0,0	0,0	0,0	0,0
	60,4	39,6	100,0	16,3	10,9	27,2	13,2	10,2	23,4	9,7	6,4	16,1	8,8	5,8	14,5	6,5	1,8	8,3	2,6	2,0	4,7	2,4	1,7	4,1	0,4	0,4	0,7	0,5	0,4	0,8	0,1	0,1	0,2

**Barrios: Viviendas clasificadas según el número de miembros, sexo y edad  
de la persona principal**

## Colonia Requena



*Barrios: Viviendas clasificadas según el número de miembros, sexo y edad  
de la persona principal*

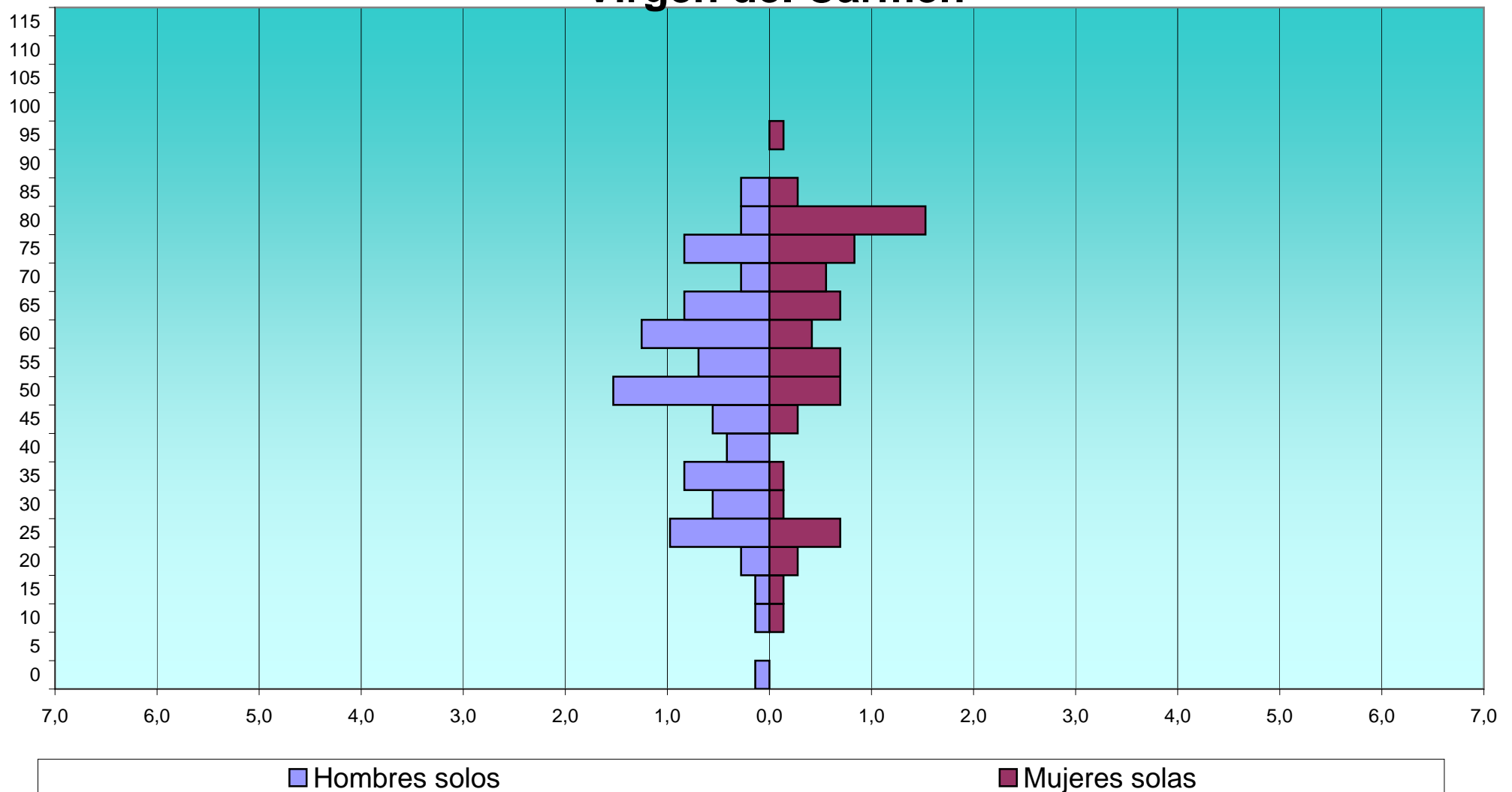
EDAD	Total			1			2			3			4			5			6			7			8			9			>= 10		
	H	M	T	H	M	T	H	M	T	H	M	T	H	M	T	H	M	T	H	M	T	H	M	T	H	M	T	H	M	T	H	M	T
VIRGEN DEL CARMEN																																	
0	2	2	4	1	0	1	0	0	0	0	1	1	0	1	1	1	0	1	0	0	0	0	0	0	0	0	0	0	0	0	0	0	0
5	2	1	3	0	0	0	1	0	1	1	0	1	0	0	0	0	0	0	0	1	1	0	0	0	0	0	0	0	0	0	0	0	0
10	4	5	9	1	1	2	1	1	2	1	2	3	0	1	1	0	0	0	1	0	1	0	0	0	0	0	0	0	0	0	0	0	0
15	5	3	8	1	1	2	2	0	2	0	0	0	0	0	0	2	0	2	0	0	0	2	2	0	0	0	0	0	0	0	0	0	0
20	11	11	22	2	2	4	2	4	6	1	1	2	1	1	2	4	1	5	0	1	1	1	0	1	0	0	0	1	1	0	0	0	0
25	20	35	55	7	5	12	1	3	4	1	5	6	2	5	7	5	8	13	2	8	10	2	1	3	0	0	0	0	0	0	0	0	0
30	35	37	72	4	1	5	3	8	11	4	6	10	5	4	9	13	11	24	3	4	7	2	2	4	0	1	1	1	0	1	0	0	0
35	32	50	82	6	1	7	3	5	8	4	9	13	4	7	11	4	11	15	6	8	14	4	5	9	1	3	4	0	1	1	0	0	0
40	36	30	66	3	0	3	7	9	16	3	3	6	5	7	12	5	6	11	7	3	10	5	1	6	1	0	1	0	1	1	0	0	0
45	46	32	78	4	2	6	4	6	10	3	3	6	8	8	16	10	8	18	7	2	9	3	1	4	5	0	5	1	0	1	1	2	3
50	47	35	82	11	5	16	6	11	17	7	2	9	4	5	9	5	6	11	7	1	8	6	1	7	1	1	2	0	2	2	0	1	1
55	25	23	48	5	5	10	4	5	9	4	4	8	4	1	5	2	5	7	4	2	6	0	1	1	2	0	2	0	0	0	0	0	0
60	30	21	51	9	3	12	5	10	15	5	4	9	1	1	2	2	1	3	5	0	5	1	1	2	1	1	2	1	0	1	0	0	0
65	24	23	47	6	5	11	4	9	13	7	4	11	1	1	2	1	2	3	2	0	2	1	1	2	0	0	0	1	0	1	1	1	2
70	7	13	20	2	4	6	3	2	5	0	2	2	0	0	0	1	1	2	0	1	1	1	1	2	0	2	2	0	0	0	0	0	0
75	18	10	28	6	6	12	4	2	6	7	0	7	0	1	1	0	0	0	1	1	2	0	0	0	0	0	0	0	0	0	0	0	0
80	6	20	26	2	11	13	2	6	8	0	0	0	0	1	1	1	2	3	1	0	1	0	0	0	0	0	0	0	0	0	0	0	0
85	5	9	14	2	2	4	1	4	5	1	1	2	1	0	1	0	0	0	0	1	1	0	0	0	0	0	0	0	1	1	0	0	0
90	0	2	2	0	0	0	0	0	0	0	0	0	0	0	0	0	2	2	0	0	0	0	0	0	0	0	0	0	0	0	0	0	0
95	0	2	2	0	1	1	0	1	1	0	0	0	0	0	0	0	0	0	0	0	0	0	0	0	0	0	0	0	0	0	0	0	0
100	0	0	0	0	0	0	0	0	0	0	0	0	0	0	0	0	0	0	0	0	0	0	0	0	0	0	0	0	0	0	0	0	0
105	0	0	0	0	0	0	0	0	0	0	0	0	0	0	0	0	0	0	0	0	0	0	0	0	0	0	0	0	0	0	0	0	0
110	0	0	0	0	0	0	0	0	0	0	0	0	0	0	0	0	0	0	0	0	0	0	0	0	0	0	0	0	0	0	0	0	0
115	0	0	0	0	0	0	0	0	0	0	0	0	0	0	0	0	0	0	0	0	0	0	0	0	0	0	0	0	0	0	0	0	0
	355	364	719	72	55	127	53	86	139	49	47	96	36	44	80	56	64	120	46	33	79	26	17	43	11	8	19	4	6	10	2	4	6

**Barrios: Viviendas clasificadas según el número de miembros, sexo y edad  
de la persona principal**

EDAD	Total %			1			2			3			4			5			6			7			8			9			>= 10		
	H	M	T	H	M	T	H	M	T	H	M	T	H	M	T	H	M	T	H	M	T	H	M	T	H	M	T	H	M	T	H	M	T
VIRGEN DEL CARMEN																																	
0	0,3	0,3	0,6	0,1	0,0	0,1	0,0	0,0	0,0	0,0	0,1	0,1	0,0	0,1	0,1	0,0	0,1	0,0	0,0	0,0	0,0	0,0	0,0	0,0	0,0	0,0	0,0	0,0	0,0	0,0	0,0	0,0	0,0
5	0,3	0,1	0,4	0,0	0,0	0,0	0,1	0,0	0,1	0,1	0,0	0,1	0,0	0,0	0,0	0,0	0,0	0,0	0,1	0,1	0,0	0,0	0,0	0,0	0,0	0,0	0,0	0,0	0,0	0,0	0,0	0,0	0,0
10	0,6	0,7	1,3	0,1	0,1	0,3	0,1	0,1	0,3	0,1	0,3	0,4	0,0	0,1	0,1	0,0	0,0	0,0	0,1	0,0	0,1	0,0	0,0	0,0	0,0	0,0	0,0	0,0	0,0	0,0	0,0	0,0	0,0
15	0,7	0,4	1,1	0,1	0,1	0,3	0,3	0,0	0,3	0,0	0,0	0,0	0,0	0,0	0,0	0,3	0,0	0,3	0,0	0,0	0,0	0,0	0,3	0,3	0,0	0,0	0,0	0,0	0,0	0,0	0,0	0,0	0,0
20	1,5	1,5	3,1	0,3	0,3	0,6	0,3	0,6	0,8	0,1	0,1	0,3	0,1	0,1	0,3	0,6	0,1	0,7	0,0	0,1	0,1	0,1	0,0	0,1	0,0	0,0	0,0	0,0	0,1	0,1	0,0	0,0	0,0
25	2,8	4,9	7,6	1,0	0,7	1,7	0,1	0,4	0,6	0,1	0,7	0,8	0,3	0,7	1,0	0,7	1,1	1,8	0,3	1,1	1,4	0,3	0,1	0,4	0,0	0,0	0,0	0,0	0,0	0,0	0,0	0,0	0,0
30	4,9	5,1	10,0	0,6	0,1	0,7	0,4	1,1	1,5	0,6	0,8	1,4	0,7	0,6	1,3	1,8	1,5	3,3	0,4	0,6	1,0	0,3	0,3	0,6	0,0	0,1	0,1	0,1	0,0	0,1	0,0	0,0	0,0
35	4,5	7,0	11,4	0,8	0,1	1,0	0,4	0,7	1,1	0,6	1,3	1,8	0,6	1,0	1,5	0,6	1,5	2,1	0,8	1,1	1,9	0,6	0,7	1,3	0,1	0,4	0,6	0,0	0,1	0,1	0,0	0,0	0,0
40	5,0	4,2	9,2	0,4	0,0	0,4	1,0	1,3	2,2	0,4	0,4	0,8	0,7	1,0	1,7	0,7	0,8	1,5	1,0	0,4	1,4	0,7	0,1	0,8	0,1	0,0	0,1	0,0	0,1	0,1	0,0	0,0	0,0
45	6,4	4,5	10,8	0,6	0,3	0,8	0,6	0,8	1,4	0,4	0,4	0,8	1,1	1,1	2,2	1,4	1,1	2,5	1,0	0,3	1,3	0,4	0,1	0,6	0,7	0,0	0,7	0,1	0,0	0,1	0,1	0,3	0,4
50	6,5	4,9	11,4	1,5	0,7	2,2	0,8	1,5	2,4	1,0	0,3	1,3	0,6	0,7	1,3	0,7	0,8	1,5	1,0	0,1	1,1	0,8	0,1	1,0	0,1	0,1	0,3	0,0	0,3	0,3	0,0	0,1	0,1
55	3,5	3,2	6,7	0,7	0,7	1,4	0,6	0,7	1,3	0,6	0,6	1,1	0,6	0,1	0,7	0,3	0,7	1,0	0,6	0,3	0,8	0,0	0,1	0,1	0,3	0,0	0,3	0,0	0,0	0,0	0,0	0,0	0,0
60	4,2	2,9	7,1	1,3	0,4	1,7	0,7	1,4	2,1	0,7	0,6	1,3	0,1	0,1	0,3	0,3	0,1	0,4	0,7	0,0	0,7	0,1	0,1	0,3	0,1	0,1	0,3	0,1	0,0	0,1	0,0	0,0	0,0
65	3,3	3,2	6,5	0,8	0,7	1,5	0,6	1,3	1,8	1,0	0,6	1,5	0,1	0,1	0,3	0,1	0,3	0,4	0,3	0,0	0,3	0,1	0,1	0,3	0,0	0,0	0,0	0,1	0,0	0,1	0,1	0,1	0,3
70	1,0	1,8	2,8	0,3	0,6	0,8	0,4	0,3	0,7	0,0	0,3	0,3	0,0	0,0	0,0	0,1	0,1	0,3	0,0	0,1	0,1	0,1	0,1	0,3	0,0	0,3	0,3	0,0	0,0	0,0	0,0	0,0	0,0
75	2,5	1,4	3,9	0,8	0,8	1,7	0,6	0,3	0,8	1,0	0,0	1,0	0,0	0,1	0,1	0,0	0,0	0,0	0,1	0,1	0,3	0,0	0,0	0,0	0,0	0,0	0,0	0,0	0,0	0,0	0,0	0,0	0,0
80	0,8	2,8	3,6	0,3	1,5	1,8	0,3	0,8	1,1	0,0	0,0	0,0	0,0	0,1	0,1	0,1	0,3	0,4	0,1	0,0	0,1	0,0	0,0	0,0	0,0	0,0	0,0	0,0	0,0	0,0	0,0	0,0	0,0
85	0,7	1,3	1,9	0,3	0,3	0,6	0,1	0,6	0,7	0,1	0,1	0,3	0,1	0,0	0,1	0,0	0,0	0,0	0,0	0,1	0,1	0,0	0,0	0,0	0,0	0,0	0,0	0,0	0,0	0,1	0,1	0,0	0,0
90	0,0	0,3	0,3	0,0	0,0	0,0	0,0	0,0	0,0	0,0	0,0	0,0	0,0	0,0	0,0	0,0	0,3	0,3	0,0	0,0	0,0	0,0	0,0	0,0	0,0	0,0	0,0	0,0	0,0	0,0	0,0	0,0	0,0
95	0,0	0,3	0,3	0,0	0,1	0,1	0,0	0,1	0,1	0,0	0,0	0,0	0,0	0,0	0,0	0,0	0,0	0,0	0,0	0,0	0,0	0,0	0,0	0,0	0,0	0,0	0,0	0,0	0,0	0,0	0,0	0,0	0,0
100	0,0	0,0	0,0	0,0	0,0	0,0	0,0	0,0	0,0	0,0	0,0	0,0	0,0	0,0	0,0	0,0	0,0	0,0	0,0	0,0	0,0	0,0	0,0	0,0	0,0	0,0	0,0	0,0	0,0	0,0	0,0	0,0	0,0
105	0,0	0,0	0,0	0,0	0,0	0,0	0,0	0,0	0,0	0,0	0,0	0,0	0,0	0,0	0,0	0,0	0,0	0,0	0,0	0,0	0,0	0,0	0,0	0,0	0,0	0,0	0,0	0,0	0,0	0,0	0,0	0,0	0,0
110	0,0	0,0	0,0	0,0	0,0	0,0	0,0	0,0	0,0	0,0	0,0	0,0	0,0	0,0	0,0	0,0	0,0	0,0	0,0	0,0	0,0	0,0	0,0	0,0	0,0	0,0	0,0	0,0	0,0	0,0	0,0	0,0	0,0
115	0,0	0,0	0,0	0,0	0,0	0,0	0,0	0,0	0,0	0,0	0,0	0,0	0,0	0,0	0,0	0,0	0,0	0,0	0,0	0,0	0,0	0,0	0,0	0,0	0,0	0,0	0,0	0,0	0,0	0,0	0,0	0,0	0,0
	49,4	50,6	100,0	10,0	7,6	17,7	7,4	12,0	19,3	6,8	6,5	13,4	5,0	6,1	11,1	7,8	8,9	16,7	6,4	4,6	11,0	3,6	2,4	6,0	1,5	1,1	2,6	0,6	0,8	1,4	0,3	0,6	0,8

**Barrios: Viviendas clasificadas según el número de miembros, sexo y edad  
de la persona principal**

## Virgen del Carmen



*Barrios: Viviendas clasificadas según el número de miembros, sexo y edad  
de la persona principal*

EDAD	Total			1			2			3			4			5			6			7			8			9			>= 10		
	H	M	T	H	M	T	H	M	T	H	M	T	H	M	T	H	M	T	H	M	T	H	M	T	H	M	T	H	M	T	H	M	T
CUATROCIENTAS VIVIENDAS																																	
0	0	1	1	0	0	0	0	0	0	0	1	1	0	0	0	0	0	0	0	0	0	0	0	0	0	0	0	0	0	0	0	0	0
5	0	0	0	0	0	0	0	0	0	0	0	0	0	0	0	0	0	0	0	0	0	0	0	0	0	0	0	0	0	0	0	0	0
10	2	1	3	1	0	1	0	0	0	0	0	0	0	1	1	0	0	0	0	0	0	0	0	0	0	0	1	0	1	0	0	0	0
15	2	2	4	0	0	0	0	1	1	0	1	1	1	0	1	1	0	1	0	0	0	0	0	0	0	0	0	0	0	0	0	0	0
20	6	9	15	1	1	2	1	2	3	1	2	3	1	1	2	1	2	3	0	0	0	0	0	0	0	1	1	1	0	1	0	0	0
25	13	13	26	4	0	4	3	2	5	2	5	7	3	0	3	0	5	5	0	0	0	0	1	1	1	0	1	0	0	0	0	0	0
30	17	15	32	5	0	5	3	1	4	4	5	9	0	2	2	3	7	10	2	0	2	0	0	0	0	0	0	0	0	0	0	0	0
35	21	17	38	5	2	7	2	6	8	5	4	9	4	3	7	3	0	3	1	2	3	1	0	1	0	0	0	0	0	0	0	0	0
40	25	24	49	7	1	8	1	3	4	4	4	8	7	8	15	2	5	7	2	2	4	1	1	2	0	0	0	1	0	1	0	0	0
45	31	15	46	6	2	8	2	4	6	5	2	7	9	4	13	5	0	5	2	1	3	1	2	3	1	0	1	0	0	0	0	0	0
50	30	16	46	6	4	10	5	2	7	5	3	8	3	3	6	6	4	10	1	0	1	1	0	1	3	0	3	0	0	0	0	0	0
55	18	22	40	7	3	10	4	3	7	5	12	17	1	1	2	1	1	2	0	1	1	0	0	0	0	1	1	0	0	0	0	0	0
60	23	16	39	5	5	10	9	9	18	4	1	5	3	1	4	1	0	1	1	0	1	0	0	0	0	0	0	0	0	0	0	0	0
65	28	24	52	5	9	14	7	9	16	7	4	11	6	2	8	2	0	2	0	0	0	1	0	1	0	0	0	0	0	0	0	0	0
70	20	24	44	4	10	14	12	7	19	3	3	6	0	4	4	0	0	0	0	0	0	1	0	1	0	0	0	0	0	0	0	0	0
75	24	25	49	3	13	16	16	8	24	4	3	7	1	0	1	0	1	1	0	0	0	0	0	0	0	0	0	0	0	0	0	0	0
80	18	28	46	1	18	19	12	9	21	4	1	5	0	0	0	1	0	1	0	0	0	0	0	0	0	0	0	0	0	0	0	0	0
85	10	20	30	4	15	19	1	4	5	3	1	4	0	0	0	1	0	1	1	0	1	0	0	0	0	0	0	0	0	0	0	0	0
90	1	5	6	0	5	5	0	0	0	1	0	1	0	0	0	0	0	0	0	0	0	0	0	0	0	0	0	0	0	0	0	0	0
95	1	0	1	1	0	1	0	0	0	0	0	0	0	0	0	0	0	0	0	0	0	0	0	0	0	0	0	0	0	0	0	0	0
100	0	0	0	0	0	0	0	0	0	0	0	0	0	0	0	0	0	0	0	0	0	0	0	0	0	0	0	0	0	0	0	0	0
105	0	0	0	0	0	0	0	0	0	0	0	0	0	0	0	0	0	0	0	0	0	0	0	0	0	0	0	0	0	0	0	0	0
110	0	0	0	0	0	0	0	0	0	0	0	0	0	0	0	0	0	0	0	0	0	0	0	0	0	0	0	0	0	0	0	0	0
115	0	0	0	0	0	0	0	0	0	0	0	0	0	0	0	0	0	0	0	0	0	0	0	0	0	0	0	0	0	0	0	0	0
	290	277	567	65	88	153	78	70	148	57	52	109	39	30	69	27	25	52	10	6	16	6	4	10	5	2	7	3	0	3	0	0	0

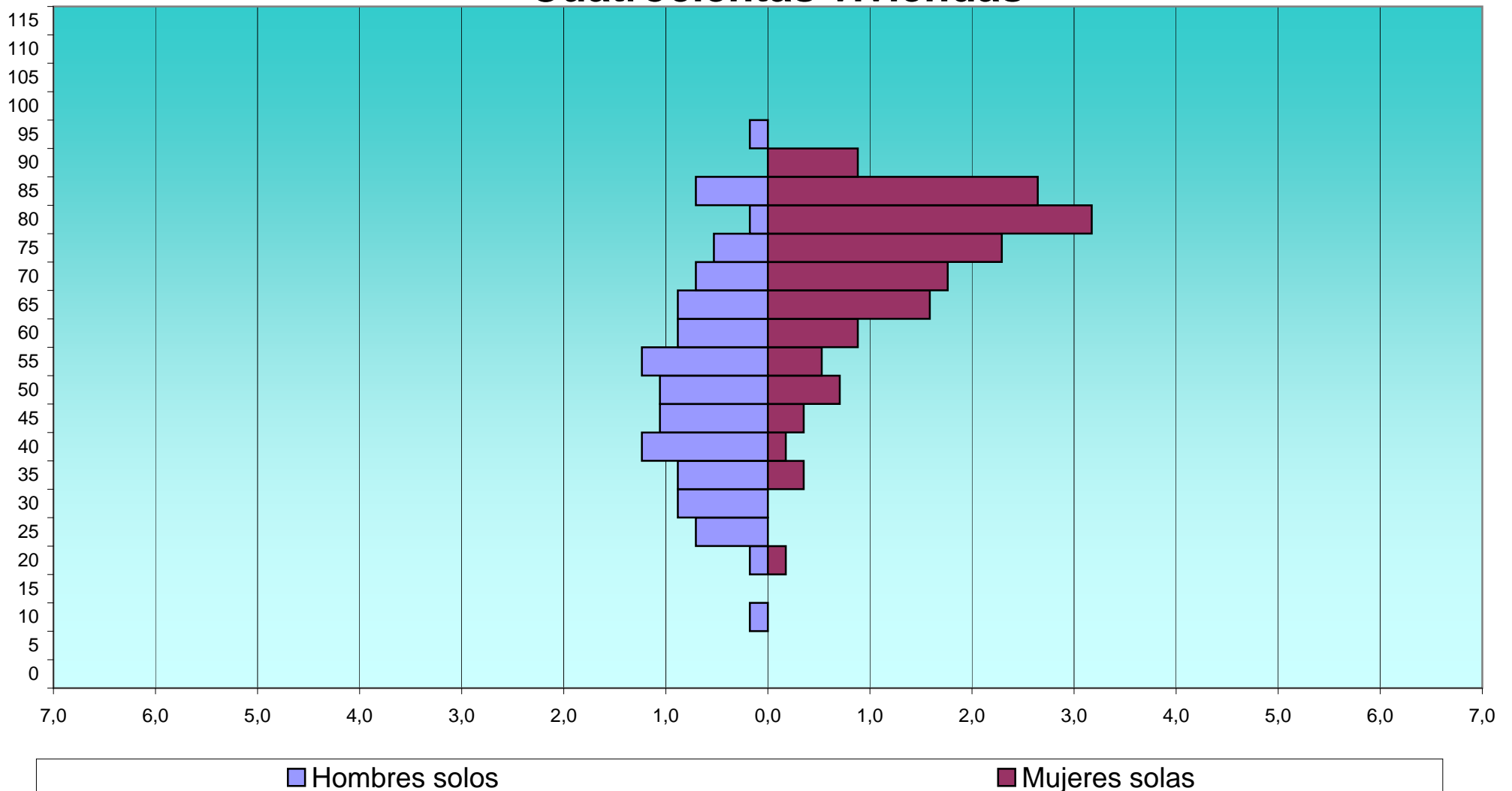
**Barrios: Viviendas clasificadas según el número de miembros, sexo y edad  
de la persona principal**

EDAD	Total %			1			2			3			4			5			6			7			8			9			>= 10		
	H	M	T	H	M	T	H	M	T	H	M	T	H	M	T	H	M	T	H	M	T	H	M	T	H	M	T	H	M	T			
CUATROCIENTAS VIVIENDAS																																	
0	0,0	0,2	0,2	0,0	0,0	0,0	0,0	0,0	0,0	0,0	0,2	0,2	0,0	0,0	0,0	0,0	0,0	0,0	0,0	0,0	0,0	0,0	0,0	0,0	0,0	0,0	0,0	0,0	0,0	0,0	0,0		
5	0,0	0,0	0,0	0,0	0,0	0,0	0,0	0,0	0,0	0,0	0,0	0,0	0,0	0,0	0,0	0,0	0,0	0,0	0,0	0,0	0,0	0,0	0,0	0,0	0,0	0,0	0,0	0,0	0,0	0,0	0,0		
10	0,4	0,2	0,5	0,2	0,0	0,2	0,0	0,0	0,0	0,0	0,0	0,0	0,0	0,2	0,2	0,0	0,0	0,0	0,0	0,0	0,0	0,0	0,0	0,0	0,0	0,0	0,2	0,0	0,2	0,0	0,0		
15	0,4	0,4	0,7	0,0	0,0	0,0	0,0	0,2	0,2	0,0	0,2	0,2	0,2	0,0	0,2	0,2	0,0	0,0	0,0	0,0	0,0	0,0	0,0	0,0	0,0	0,0	0,0	0,0	0,0	0,0	0,0		
20	1,1	1,6	2,6	0,2	0,2	0,4	0,2	0,4	0,5	0,2	0,4	0,5	0,2	0,2	0,4	0,2	0,4	0,5	0,0	0,0	0,0	0,0	0,0	0,0	0,0	0,0	0,2	0,0	0,2	0,0	0,0		
25	2,3	2,3	4,6	0,7	0,0	0,7	0,5	0,4	0,9	0,4	0,9	1,2	0,5	0,0	0,5	0,0	0,9	0,9	0,0	0,0	0,0	0,0	0,2	0,2	0,2	0,0	0,0	0,0	0,0	0,0	0,0		
30	3,0	2,6	5,6	0,9	0,0	0,9	0,5	0,2	0,7	0,7	0,9	1,6	0,0	0,4	0,4	0,5	1,2	1,8	0,4	0,0	0,4	0,0	0,0	0,0	0,0	0,0	0,0	0,0	0,0	0,0	0,0		
35	3,7	3,0	6,7	0,9	0,4	1,2	0,4	1,1	1,4	0,9	0,7	1,6	0,7	0,5	1,2	0,5	0,0	0,5	0,2	0,4	0,5	0,2	0,0	0,2	0,0	0,0	0,0	0,0	0,0	0,0	0,0		
40	4,4	4,2	8,6	1,2	0,2	1,4	0,2	0,5	0,7	0,7	0,7	1,4	1,2	1,4	2,6	0,4	0,9	1,2	0,4	0,4	0,7	0,2	0,2	0,4	0,0	0,0	0,0	0,2	0,0	0,2	0,0		
45	5,5	2,6	8,1	1,1	0,4	1,4	0,4	0,7	1,1	0,9	0,4	1,2	1,6	0,7	2,3	0,9	0,0	0,9	0,4	0,2	0,5	0,2	0,4	0,5	0,2	0,0	0,2	0,0	0,0	0,0	0,0		
50	5,3	2,8	8,1	1,1	0,7	1,8	0,9	0,4	1,2	0,9	0,5	1,4	0,5	0,5	1,1	1,1	0,7	1,8	0,2	0,0	0,2	0,2	0,0	0,2	0,5	0,0	0,5	0,0	0,0	0,0	0,0		
55	3,2	3,9	7,1	1,2	0,5	1,8	0,7	0,5	1,2	0,9	2,1	3,0	0,2	0,2	0,4	0,2	0,2	0,4	0,0	0,2	0,2	0,0	0,0	0,0	0,0	0,2	0,2	0,0	0,0	0,0	0,0		
60	4,1	2,8	6,9	0,9	0,9	1,8	1,6	1,6	3,2	0,7	0,2	0,9	0,5	0,2	0,7	0,2	0,0	0,2	0,2	0,0	0,2	0,0	0,0	0,0	0,0	0,0	0,0	0,0	0,0	0,0	0,0		
65	4,9	4,2	9,2	0,9	1,6	2,5	1,2	1,6	2,8	1,2	0,7	1,9	1,1	0,4	1,4	0,4	0,0	0,4	0,0	0,0	0,0	0,2	0,0	0,2	0,0	0,0	0,0	0,0	0,0	0,0	0,0		
70	3,5	4,2	7,8	0,7	1,8	2,5	2,1	1,2	3,4	0,5	0,5	1,1	0,0	0,7	0,7	0,0	0,0	0,0	0,0	0,0	0,0	0,2	0,0	0,2	0,0	0,0	0,0	0,0	0,0	0,0	0,0		
75	4,2	4,4	8,6	0,5	2,3	2,8	2,8	1,4	4,2	0,7	0,5	1,2	0,2	0,0	0,2	0,0	0,2	0,2	0,0	0,0	0,0	0,0	0,0	0,0	0,0	0,0	0,0	0,0	0,0	0,0	0,0		
80	3,2	4,9	8,1	0,2	3,2	3,4	2,1	1,6	3,7	0,7	0,2	0,9	0,0	0,0	0,0	0,2	0,0	0,2	0,0	0,0	0,0	0,0	0,0	0,0	0,0	0,0	0,0	0,0	0,0	0,0	0,0		
85	1,8	3,5	5,3	0,7	2,6	3,4	0,2	0,7	0,9	0,5	0,2	0,7	0,0	0,0	0,0	0,2	0,0	0,2	0,2	0,0	0,2	0,0	0,0	0,0	0,0	0,0	0,0	0,0	0,0	0,0	0,0		
90	0,2	0,9	1,1	0,0	0,9	0,9	0,0	0,0	0,0	0,2	0,0	0,2	0,0	0,0	0,0	0,0	0,0	0,0	0,0	0,0	0,0	0,0	0,0	0,0	0,0	0,0	0,0	0,0	0,0	0,0	0,0		
95	0,2	0,0	0,2	0,2	0,0	0,2	0,0	0,0	0,0	0,0	0,0	0,0	0,0	0,0	0,0	0,0	0,0	0,0	0,0	0,0	0,0	0,0	0,0	0,0	0,0	0,0	0,0	0,0	0,0	0,0	0,0		
100	0,0	0,0	0,0	0,0	0,0	0,0	0,0	0,0	0,0	0,0	0,0	0,0	0,0	0,0	0,0	0,0	0,0	0,0	0,0	0,0	0,0	0,0	0,0	0,0	0,0	0,0	0,0	0,0	0,0	0,0	0,0		
105	0,0	0,0	0,0	0,0	0,0	0,0	0,0	0,0	0,0	0,0	0,0	0,0	0,0	0,0	0,0	0,0	0,0	0,0	0,0	0,0	0,0	0,0	0,0	0,0	0,0	0,0	0,0	0,0	0,0	0,0	0,0		
110	0,0	0,0	0,0	0,0	0,0	0,0	0,0	0,0	0,0	0,0	0,0	0,0	0,0	0,0	0,0	0,0	0,0	0,0	0,0	0,0	0,0	0,0	0,0	0,0	0,0	0,0	0,0	0,0	0,0	0,0	0,0		
115	0,0	0,0	0,0	0,0	0,0	0,0	0,0	0,0	0,0	0,0	0,0	0,0	0,0	0,0	0,0	0,0	0,0	0,0	0,0	0,0	0,0	0,0	0,0	0,0	0,0	0,0	0,0	0,0	0,0	0,0	0,0		
	51,1	48,9	100,0	11,5	15,5	27,0	13,8	12,3	26,1	10,1	9,2	19,2	6,9	5,3	12,2	4,8	4,4	9,2	1,8	1,1	2,8	1,1	0,7	1,8	0,9	0,4	1,2	0,5	0,0	0,5	0,0	0,0	

**Barrios: Viviendas clasificadas según el número de miembros, sexo y edad  
de la persona principal**



## Cuatrocientas viviendas



*Barrios: Viviendas clasificadas según el número de miembros, sexo y edad  
de la persona principal*

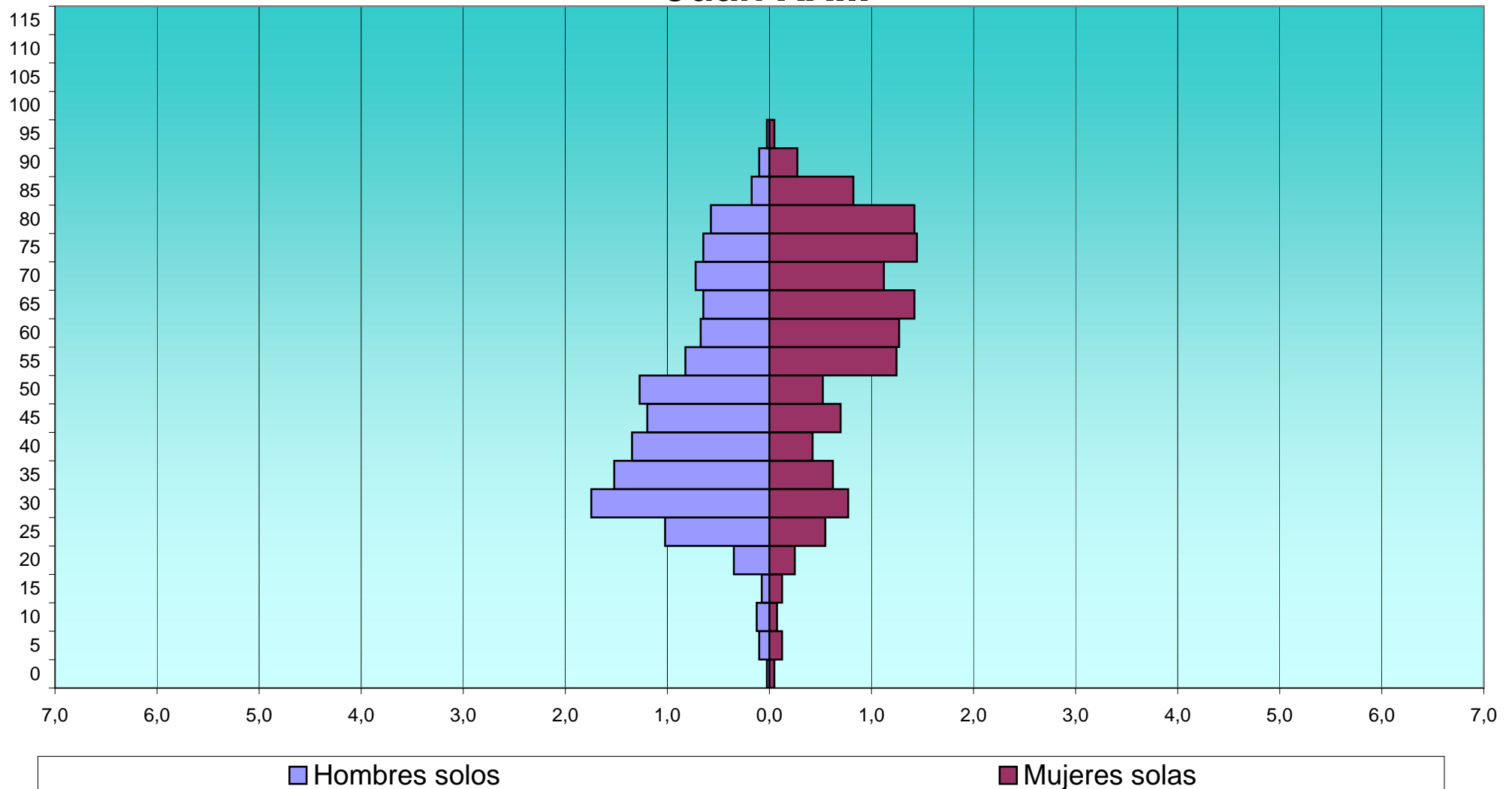
EDAD	Total			1			2			3			4			5			6			7			8			9			>= 10		
	H	M	T	H	M	T	H	M	T	H	M	T	H	M	T	H	M	T	H	M	T	H	M	T	H	M	T	H	M	T			
JUAN XXIII																																	
0	8	9	17	1	2	3	0	2	2	1	0	1	2	3	5	1	1	2	0	0	0	1	0	1	2	0	2	0	1	1	0	0	0
5	21	21	42	4	5	9	6	2	8	3	3	6	5	4	9	0	4	4	1	1	2	1	1	2	1	1	2	0	0	0	0	0	0
10	16	15	31	5	3	8	3	1	4	4	3	7	1	4	5	0	2	2	2	1	3	0	0	0	1	1	2	0	0	0	0	0	0
15	12	20	32	3	5	8	3	1	4	1	3	4	1	2	3	2	3	5	1	3	4	0	2	2	1	0	1	0	0	0	0	1	1
20	55	50	105	14	10	24	11	11	22	12	9	21	5	11	16	5	5	10	1	1	2	2	1	3	3	1	4	1	1	2	1	0	1
25	129	104	233	41	22	63	23	22	45	21	16	37	12	23	35	11	6	17	7	7	14	3	4	7	7	3	10	4	0	4	0	1	1
30	189	167	356	70	31	101	27	37	64	24	27	51	26	28	54	11	16	27	10	11	21	8	7	15	3	6	9	6	3	9	4	1	5
35	244	172	416	61	25	86	41	28	69	37	37	74	40	42	82	26	19	45	13	8	21	13	0	13	5	6	11	5	5	10	3	2	5
40	242	146	388	54	17	71	20	33	53	54	31	85	46	34	80	28	19	47	17	6	23	8	5	13	10	1	11	4	0	4	1	0	1
45	238	148	386	48	28	76	29	35	64	34	32	66	57	26	83	40	15	55	12	5	17	5	4	9	4	1	5	5	2	7	4	0	4
50	216	132	348	51	21	72	27	33	60	52	38	90	47	17	64	19	13	32	8	3	11	7	2	9	1	1	2	1	1	2	3	3	6
55	198	140	338	33	50	83	44	39	83	49	25	74	35	14	49	19	6	25	11	1	12	3	0	3	2	3	5	1	2	3	1	0	1
60	220	133	353	27	51	78	66	48	114	68	18	86	39	5	44	9	7	16	1	1	2	3	2	5	2	0	2	3	1	4	2	0	2
65	185	116	301	26	57	83	80	31	111	43	20	63	20	3	23	8	4	12	6	1	7	1	0	1	0	0	0	1	0	1	0	0	0
70	117	87	204	29	45	74	54	21	75	14	10	24	10	5	15	3	3	6	3	2	5	2	0	2	1	0	1	0	1	1	1	0	1
75	92	106	198	26	58	84	40	29	69	15	10	25	5	7	12	3	1	4	1	0	1	1	0	1	0	1	1	1	0	1	0	0	0
80	69	85	154	23	57	80	36	21	57	7	4	11	1	2	3	2	0	2	0	1	1	0	0	0	0	0	0	0	0	0	0	0	0
85	32	41	73	7	33	40	18	6	24	4	1	5	0	0	0	0	1	1	0	0	0	2	0	2	1	0	1	0	0	0	0	0	0
90	9	21	30	4	11	15	4	6	10	0	2	2	0	1	1	1	1	2	0	0	0	0	0	0	0	0	0	0	0	0	0	0	0
95	2	4	6	1	2	3	0	2	2	0	0	0	0	0	0	0	0	0	1	0	1	0	0	0	0	0	0	0	0	0	0	0	0
100	0	0	0	0	0	0	0	0	0	0	0	0	0	0	0	0	0	0	0	0	0	0	0	0	0	0	0	0	0	0	0	0	0
105	0	0	0	0	0	0	0	0	0	0	0	0	0	0	0	0	0	0	0	0	0	0	0	0	0	0	0	0	0	0	0	0	0
110	0	0	0	0	0	0	0	0	0	0	0	0	0	0	0	0	0	0	0	0	0	0	0	0	0	0	0	0	0	0	0	0	0
115	0	0	0	0	0	0	0	0	0	0	0	0	0	0	0	0	0	0	0	0	0	0	0	0	0	0	0	0	0	0	0	0	0
	2.294	1.717	4.011	528	533	1.061	532	408	940	443	289	732	352	231	583	188	126	314	95	52	147	60	28	88	44	25	69	32	17	49	20	8	28

**Barrios: Viviendas clasificadas según el número de miembros, sexo y edad  
de la persona principal**

EDAD	Total %			1			2			3			4			5			6			7			8			9			>= 10		
	H	M	T	H	M	T	H	M	T	H	M	T	H	M	T	H	M	T	H	M	T	H	M	T	H	M	T	H	M	T	H	M	T
JUAN XXIII																																	
0	0,2	0,2	0,4	0,0	0,0	0,1	0,0	0,0	0,0	0,0	0,0	0,0	0,0	0,1	0,1	0,0	0,0	0,0	0,0	0,0	0,0	0,0	0,0	0,0	0,0	0,0	0,0	0,0	0,0	0,0	0,0	0,0	0,0
5	0,5	0,5	1,0	0,1	0,1	0,2	0,1	0,0	0,2	0,1	0,1	0,1	0,1	0,1	0,2	0,0	0,1	0,1	0,0	0,0	0,0	0,0	0,0	0,0	0,0	0,0	0,0	0,0	0,0	0,0	0,0	0,0	0,0
10	0,4	0,4	0,8	0,1	0,1	0,2	0,1	0,0	0,1	0,1	0,1	0,2	0,0	0,1	0,1	0,0	0,0	0,0	0,0	0,0	0,1	0,0	0,0	0,0	0,0	0,0	0,0	0,0	0,0	0,0	0,0	0,0	0,0
15	0,3	0,5	0,8	0,1	0,1	0,2	0,1	0,0	0,1	0,0	0,1	0,1	0,0	0,0	0,1	0,0	0,1	0,1	0,0	0,1	0,1	0,0	0,0	0,0	0,0	0,0	0,0	0,0	0,0	0,0	0,0	0,0	0,0
20	1,4	1,2	2,6	0,3	0,2	0,6	0,3	0,3	0,5	0,3	0,2	0,5	0,1	0,3	0,4	0,1	0,1	0,2	0,0	0,0	0,0	0,0	0,0	0,1	0,1	0,0	0,1	0,0	0,0	0,0	0,0	0,0	0,0
25	3,2	2,6	5,8	1,0	0,5	1,6	0,6	0,5	1,1	0,5	0,4	0,9	0,3	0,6	0,9	0,3	0,1	0,4	0,2	0,2	0,3	0,1	0,1	0,2	0,2	0,1	0,2	0,1	0,0	0,1	0,0	0,0	0,0
30	4,7	4,2	8,9	1,7	0,8	2,5	0,7	0,9	1,6	0,6	0,7	1,3	0,6	0,7	1,3	0,3	0,4	0,7	0,2	0,3	0,5	0,2	0,2	0,4	0,1	0,1	0,2	0,1	0,1	0,2	0,1	0,0	0,1
35	6,1	4,3	10,4	1,5	0,6	2,1	1,0	0,7	1,7	0,9	0,9	1,8	1,0	1,0	2,0	0,6	0,5	1,1	0,3	0,2	0,5	0,3	0,0	0,3	0,1	0,1	0,3	0,1	0,1	0,2	0,1	0,0	0,1
40	6,0	3,6	9,7	1,3	0,4	1,8	0,5	0,8	1,3	1,3	0,8	2,1	1,1	0,8	2,0	0,7	0,5	1,2	0,4	0,1	0,6	0,2	0,1	0,3	0,2	0,0	0,3	0,1	0,0	0,1	0,0	0,0	0,0
45	5,9	3,7	9,6	1,2	0,7	1,9	0,7	0,9	1,6	0,8	0,8	1,6	1,4	0,8	2,1	1,0	0,4	1,4	0,3	0,1	0,4	0,1	0,1	0,2	0,1	0,0	0,1	0,1	0,0	0,2	0,1	0,0	0,1
50	5,4	3,3	8,7	1,3	0,5	1,8	0,7	0,8	1,5	1,3	0,9	2,2	1,2	0,4	1,6	0,5	0,3	0,8	0,2	0,1	0,3	0,2	0,0	0,2	0,0	0,0	0,0	0,0	0,0	0,1	0,1	0,1	0,1
55	4,9	3,5	8,4	0,8	1,2	2,1	1,1	1,0	2,1	1,2	0,6	1,8	0,9	0,3	1,2	0,5	0,1	0,6	0,3	0,0	0,3	0,1	0,0	0,1	0,0	0,1	0,1	0,0	0,0	0,1	0,0	0,0	0,0
60	5,5	3,3	8,8	0,7	1,3	1,9	1,6	1,2	2,8	1,7	0,4	2,1	1,0	0,1	1,1	0,2	0,2	0,4	0,0	0,0	0,0	0,1	0,0	0,1	0,0	0,0	0,0	0,1	0,0	0,1	0,0	0,0	0,0
65	4,6	2,9	7,5	0,6	1,4	2,1	2,0	0,8	2,8	1,1	0,5	1,6	0,5	0,1	0,6	0,2	0,1	0,3	0,1	0,0	0,2	0,0	0,0	0,0	0,0	0,0	0,0	0,0	0,0	0,0	0,0	0,0	0,0
70	2,9	2,2	5,1	0,7	1,1	1,8	1,3	0,5	1,9	0,3	0,2	0,6	0,2	0,1	0,4	0,1	0,1	0,1	0,1	0,0	0,1	0,0	0,0	0,0	0,0	0,0	0,0	0,0	0,0	0,0	0,0	0,0	0,0
75	2,3	2,6	4,9	0,6	1,4	2,1	1,0	0,7	1,7	0,4	0,2	0,6	0,1	0,2	0,3	0,1	0,0	0,1	0,0	0,0	0,0	0,0	0,0	0,0	0,0	0,0	0,0	0,0	0,0	0,0	0,0	0,0	0,0
80	1,7	2,1	3,8	0,6	1,4	2,0	0,9	0,5	1,4	0,2	0,1	0,3	0,0	0,0	0,1	0,0	0,0	0,0	0,0	0,0	0,0	0,0	0,0	0,0	0,0	0,0	0,0	0,0	0,0	0,0	0,0	0,0	0,0
85	0,8	1,0	1,8	0,2	0,8	1,0	0,4	0,1	0,6	0,1	0,0	0,1	0,0	0,0	0,0	0,0	0,0	0,0	0,0	0,0	0,0	0,0	0,0	0,0	0,0	0,0	0,0	0,0	0,0	0,0	0,0	0,0	0,0
90	0,2	0,5	0,7	0,1	0,3	0,4	0,1	0,1	0,2	0,0	0,0	0,0	0,0	0,0	0,0	0,0	0,0	0,0	0,0	0,0	0,0	0,0	0,0	0,0	0,0	0,0	0,0	0,0	0,0	0,0	0,0	0,0	0,0
95	0,0	0,1	0,1	0,0	0,0	0,1	0,0	0,0	0,0	0,0	0,0	0,0	0,0	0,0	0,0	0,0	0,0	0,0	0,0	0,0	0,0	0,0	0,0	0,0	0,0	0,0	0,0	0,0	0,0	0,0	0,0	0,0	0,0
100	0,0	0,0	0,0	0,0	0,0	0,0	0,0	0,0	0,0	0,0	0,0	0,0	0,0	0,0	0,0	0,0	0,0	0,0	0,0	0,0	0,0	0,0	0,0	0,0	0,0	0,0	0,0	0,0	0,0	0,0	0,0	0,0	0,0
105	0,0	0,0	0,0	0,0	0,0	0,0	0,0	0,0	0,0	0,0	0,0	0,0	0,0	0,0	0,0	0,0	0,0	0,0	0,0	0,0	0,0	0,0	0,0	0,0	0,0	0,0	0,0	0,0	0,0	0,0	0,0	0,0	0,0
110	0,0	0,0	0,0	0,0	0,0	0,0	0,0	0,0	0,0	0,0	0,0	0,0	0,0	0,0	0,0	0,0	0,0	0,0	0,0	0,0	0,0	0,0	0,0	0,0	0,0	0,0	0,0	0,0	0,0	0,0	0,0	0,0	0,0
115	0,0	0,0	0,0	0,0	0,0	0,0	0,0	0,0	0,0	0,0	0,0	0,0	0,0	0,0	0,0	0,0	0,0	0,0	0,0	0,0	0,0	0,0	0,0	0,0	0,0	0,0	0,0	0,0	0,0	0,0	0,0	0,0	0,0
	57,2	42,8	100,0	13,2	13,3	26,5	13,3	10,2	23,4	11,0	7,2	18,2	8,8	5,8	14,5	4,7	3,1	7,8	2,4	1,3	3,7	1,5	0,7	2,2	1,1	0,6	1,7	0,8	0,4	1,2	0,5	0,2	0,7

**Barrios: Viviendas clasificadas según el número de miembros, sexo y edad  
de la persona principal**

## Juan XXIII



*Barrios: Viviendas clasificadas según el número de miembros, sexo y edad  
de la persona principal*

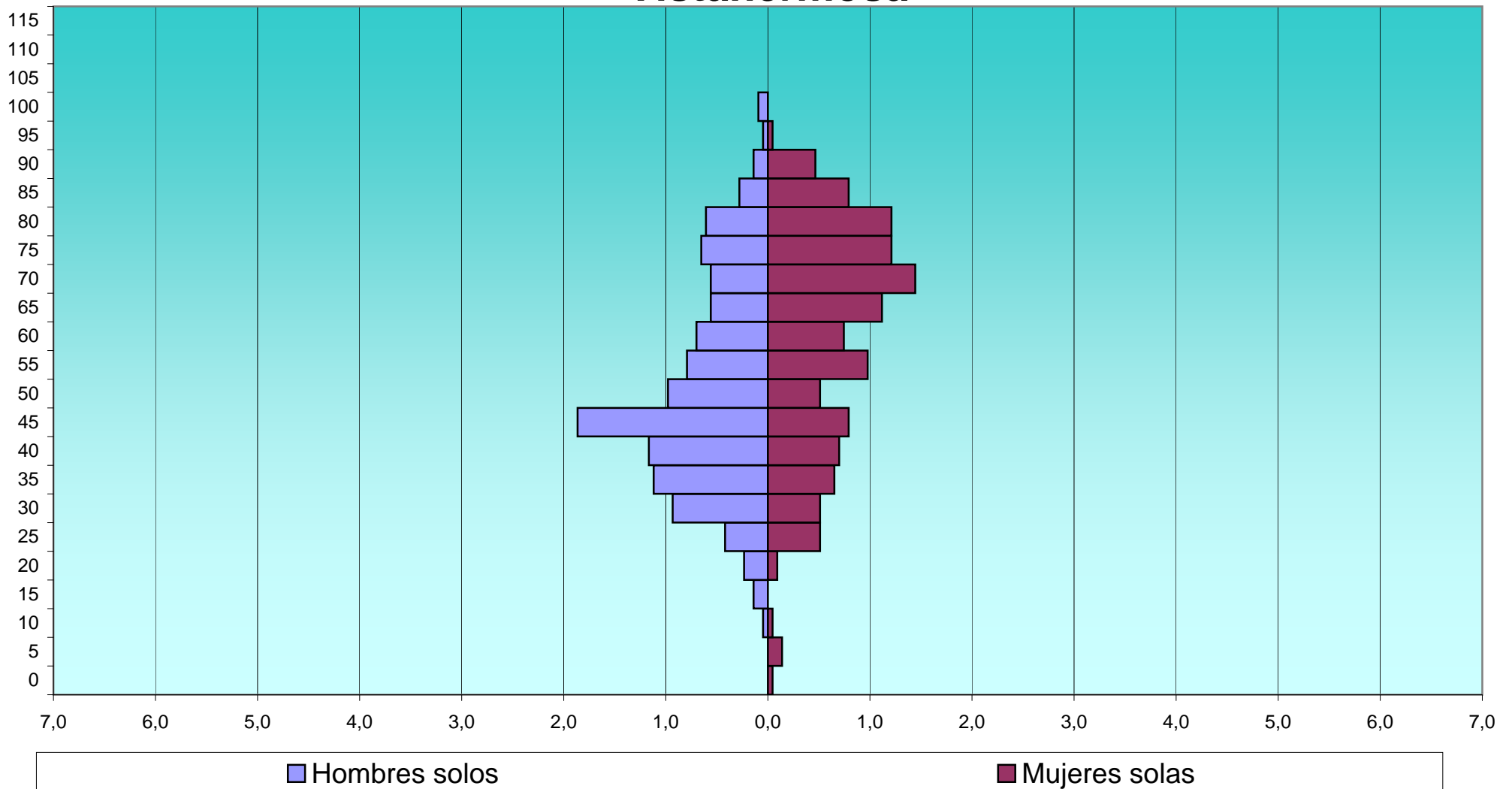
EDAD	Total			1			2			3			4			5			6			7			8			9			>= 10		
	H	M	T	H	M	T	H	M	T	H	M	T	H	M	T	H	M	T	H	M	T	H	M	T	H	M	T	H	M	T			
VISTAHERMOSA																																	
0	1	1	2	0	1	1	0	0	0	1	0	1	0	0	0	0	0	0	0	0	0	0	0	0	0	0	0	0	0	0			
5	3	9	12	0	3	3	0	2	2	1	1	2	2	0	2	2	0	1	1	0	0	0	0	0	0	0	0	0	0	0			
10	4	8	12	1	1	2	2	1	3	0	0	0	1	1	2	0	2	2	0	1	1	0	1	1	0	1	1	0	0	0	0		
15	7	5	12	3	0	3	1	3	4	2	1	3	0	1	1	1	0	1	0	0	0	0	0	0	0	0	0	0	0	0			
20	10	9	19	5	2	7	3	1	4	1	3	4	0	0	0	1	2	3	0	1	1	0	0	0	0	0	0	0	0	0			
25	17	28	45	9	11	20	5	7	12	1	7	8	0	1	1	1	2	3	0	0	0	0	0	0	1	0	1	0	0	0	0		
30	47	49	96	20	11	31	10	15	25	9	7	16	2	10	12	5	4	9	0	1	1	1	0	1	0	1	1	0	0	0	0		
35	96	74	170	24	14	38	14	8	22	20	17	37	28	22	50	7	9	16	1	2	3	2	1	3	0	1	1	0	0	0	0		
40	151	129	280	25	15	40	18	22	40	34	27	61	49	35	84	14	18	32	2	8	10	5	3	8	3	0	3	1	1	2	0	0	
45	182	133	315	40	17	57	14	26	40	40	27	67	59	40	99	20	13	33	5	6	11	1	3	4	2	0	2	0	1	1	1	0	1
50	162	97	259	21	11	32	12	28	40	39	30	69	56	20	76	21	4	25	8	4	12	2	0	2	3	0	3	0	0	0	0	0	0
55	129	73	202	17	21	38	20	17	37	30	19	49	44	7	51	11	4	15	4	3	7	1	1	2	1	0	1	1	0	1	0	1	1
60	102	41	143	15	16	31	35	8	43	27	5	32	14	5	19	7	5	12	3	1	4	0	0	0	0	1	1	0	0	0	1	0	1
65	97	55	152	12	24	36	40	19	59	24	9	33	8	1	9	7	0	7	4	2	6	1	0	1	0	0	0	1	0	1	0	0	0
70	71	60	131	12	31	43	33	21	54	11	6	17	5	2	7	7	0	7	0	0	0	2	0	2	0	0	0	0	0	0	1	0	1
75	63	52	115	14	26	40	32	12	44	7	6	13	7	4	11	2	1	3	1	2	3	0	0	0	0	1	1	0	0	0	0	0	0
80	49	45	94	13	26	39	21	10	31	10	4	14	2	1	3	2	2	4	0	2	2	0	0	0	1	0	1	0	0	0	0	0	0
85	21	33	54	6	17	23	8	8	16	3	6	9	0	0	0	1	2	3	1	0	1	1	0	1	1	0	1	0	0	0	0	0	0
90	8	17	25	3	10	13	3	3	6	1	2	3	0	0	0	1	0	1	0	2	2	0	0	0	0	0	0	0	0	0	0	0	0
95	1	2	3	1	1	2	0	1	1	0	0	0	0	0	0	0	0	0	0	0	0	0	0	0	0	0	0	0	0	0	0	0	0
100	3	1	4	2	0	2	1	0	1	0	1	1	0	0	0	0	0	0	0	0	0	0	0	0	0	0	0	0	0	0	0	0	0
105	0	0	0	0	0	0	0	0	0	0	0	0	0	0	0	0	0	0	0	0	0	0	0	0	0	0	0	0	0	0	0	0	0
110	0	0	0	0	0	0	0	0	0	0	0	0	0	0	0	0	0	0	0	0	0	0	0	0	0	0	0	0	0	0	0	0	0
115	0	0	0	0	0	0	0	0	0	0	0	0	0	0	0	0	0	0	0	0	0	0	0	0	0	0	0	0	0	0	0	0	0
	1.224	921	2.145	243	258	501	272	212	484	261	178	439	277	150	427	108	70	178	29	36	65	16	9	25	12	5	17	3	2	5	3	1	4

**Barrios: Viviendas clasificadas según el número de miembros, sexo y edad  
de la persona principal**

EDAD	Total %			1			2			3			4			5			6			7			8			9			>= 10		
	H	M	T	H	M	T	H	M	T	H	M	T	H	M	T	H	M	T	H	M	T	H	M	T	H	M	T	H	M	T			
VISTAHERMOSA																																	
0	0,0	0,0	0,1	0,0	0,0	0,0	0,0	0,0	0,0	0,0	0,0	0,0	0,0	0,0	0,0	0,0	0,0	0,0	0,0	0,0	0,0	0,0	0,0	0,0	0,0	0,0	0,0	0,0	0,0	0,0			
5	0,1	0,4	0,6	0,0	0,1	0,1	0,0	0,1	0,1	0,0	0,0	0,1	0,1	0,0	0,1	0,0	0,1	0,1	0,0	0,0	0,0	0,0	0,0	0,0	0,0	0,0	0,0	0,0	0,0	0,0	0,0		
10	0,2	0,4	0,6	0,0	0,0	0,1	0,1	0,0	0,1	0,0	0,0	0,0	0,0	0,0	0,1	0,0	0,1	0,1	0,0	0,0	0,0	0,0	0,0	0,0	0,0	0,0	0,0	0,0	0,0	0,0	0,0		
15	0,3	0,2	0,6	0,1	0,0	0,1	0,0	0,1	0,2	0,1	0,0	0,1	0,0	0,0	0,0	0,0	0,0	0,0	0,0	0,0	0,0	0,0	0,0	0,0	0,0	0,0	0,0	0,0	0,0	0,0	0,0		
20	0,5	0,4	0,9	0,2	0,1	0,3	0,1	0,0	0,2	0,0	0,1	0,2	0,0	0,0	0,0	0,0	0,1	0,1	0,0	0,0	0,0	0,0	0,0	0,0	0,0	0,0	0,0	0,0	0,0	0,0	0,0		
25	0,8	1,3	2,1	0,4	0,5	0,9	0,2	0,3	0,6	0,0	0,3	0,4	0,0	0,0	0,0	0,0	0,1	0,1	0,0	0,0	0,0	0,0	0,0	0,0	0,0	0,0	0,0	0,0	0,0	0,0	0,0		
30	2,2	2,3	4,5	0,9	0,5	1,4	0,5	0,7	1,2	0,4	0,3	0,7	0,1	0,5	0,6	0,2	0,2	0,4	0,0	0,0	0,0	0,0	0,0	0,0	0,0	0,0	0,0	0,0	0,0	0,0	0,0		
35	4,5	3,4	7,9	1,1	0,7	1,8	0,7	0,4	1,0	0,9	0,8	1,7	1,3	1,0	2,3	0,3	0,4	0,7	0,0	0,1	0,1	0,1	0,0	0,1	0,0	0,0	0,0	0,0	0,0	0,0	0,0		
40	7,0	6,0	13,1	1,2	0,7	1,9	0,8	1,0	1,9	1,6	1,3	2,8	2,3	1,6	3,9	0,7	0,8	1,5	0,1	0,4	0,5	0,2	0,1	0,4	0,1	0,0	0,1	0,0	0,0	0,1	0,0		
45	8,5	6,2	14,7	1,9	0,8	2,7	0,7	1,2	1,9	1,9	1,3	3,1	2,8	1,9	4,6	0,9	0,6	1,5	0,2	0,3	0,5	0,0	0,1	0,2	0,1	0,0	0,1	0,0	0,0	0,0	0,0		
50	7,6	4,5	12,1	1,0	0,5	1,5	0,6	1,3	1,9	1,8	1,4	3,2	2,6	0,9	3,5	1,0	0,2	1,2	0,4	0,2	0,6	0,1	0,0	0,1	0,1	0,0	0,1	0,0	0,0	0,0	0,0		
55	6,0	3,4	9,4	0,8	1,0	1,8	0,9	0,8	1,7	1,4	0,9	2,3	2,1	0,3	2,4	0,5	0,2	0,7	0,2	0,1	0,3	0,0	0,0	0,1	0,0	0,0	0,0	0,0	0,0	0,0	0,0		
60	4,8	1,9	6,7	0,7	0,7	1,4	1,6	0,4	2,0	1,3	0,2	1,5	0,7	0,2	0,9	0,3	0,2	0,6	0,1	0,0	0,2	0,0	0,0	0,0	0,0	0,0	0,0	0,0	0,0	0,0	0,0		
65	4,5	2,6	7,1	0,6	1,1	1,7	1,9	0,9	2,8	1,1	0,4	1,5	0,4	0,0	0,4	0,3	0,0	0,3	0,2	0,1	0,3	0,0	0,0	0,0	0,0	0,0	0,0	0,0	0,0	0,0	0,0		
70	3,3	2,8	6,1	0,6	1,4	2,0	1,5	1,0	2,5	0,5	0,3	0,8	0,2	0,1	0,3	0,3	0,0	0,3	0,0	0,0	0,0	0,1	0,0	0,1	0,0	0,0	0,0	0,0	0,0	0,0	0,0		
75	2,9	2,4	5,4	0,7	1,2	1,9	1,5	0,6	2,1	0,3	0,3	0,6	0,3	0,2	0,5	0,1	0,0	0,1	0,0	0,1	0,1	0,0	0,0	0,0	0,0	0,0	0,0	0,0	0,0	0,0	0,0		
80	2,3	2,1	4,4	0,6	1,2	1,8	1,0	0,5	1,4	0,5	0,2	0,7	0,1	0,0	0,1	0,1	0,1	0,2	0,0	0,1	0,1	0,0	0,0	0,0	0,0	0,0	0,0	0,0	0,0	0,0	0,0		
85	1,0	1,5	2,5	0,3	0,8	1,1	0,4	0,4	0,7	0,1	0,3	0,4	0,0	0,0	0,0	0,0	0,1	0,1	0,0	0,0	0,0	0,0	0,0	0,0	0,0	0,0	0,0	0,0	0,0	0,0	0,0		
90	0,4	0,8	1,2	0,1	0,5	0,6	0,1	0,1	0,3	0,0	0,1	0,1	0,0	0,0	0,0	0,0	0,0	0,0	0,0	0,1	0,1	0,0	0,0	0,0	0,0	0,0	0,0	0,0	0,0	0,0	0,0		
95	0,0	0,1	0,1	0,0	0,0	0,1	0,0	0,0	0,0	0,0	0,0	0,0	0,0	0,0	0,0	0,0	0,0	0,0	0,0	0,0	0,0	0,0	0,0	0,0	0,0	0,0	0,0	0,0	0,0	0,0	0,0		
100	0,1	0,0	0,2	0,1	0,0	0,1	0,0	0,0	0,0	0,0	0,0	0,0	0,0	0,0	0,0	0,0	0,0	0,0	0,0	0,0	0,0	0,0	0,0	0,0	0,0	0,0	0,0	0,0	0,0	0,0	0,0		
105	0,0	0,0	0,0	0,0	0,0	0,0	0,0	0,0	0,0	0,0	0,0	0,0	0,0	0,0	0,0	0,0	0,0	0,0	0,0	0,0	0,0	0,0	0,0	0,0	0,0	0,0	0,0	0,0	0,0	0,0	0,0		
110	0,0	0,0	0,0	0,0	0,0	0,0	0,0	0,0	0,0	0,0	0,0	0,0	0,0	0,0	0,0	0,0	0,0	0,0	0,0	0,0	0,0	0,0	0,0	0,0	0,0	0,0	0,0	0,0	0,0	0,0	0,0		
115	0,0	0,0	0,0	0,0	0,0	0,0	0,0	0,0	0,0	0,0	0,0	0,0	0,0	0,0	0,0	0,0	0,0	0,0	0,0	0,0	0,0	0,0	0,0	0,0	0,0	0,0	0,0	0,0	0,0	0,0	0,0		
	57,1	42,9	100,0	11,3	12,0	23,4	12,7	9,9	22,6	12,2	8,3	20,5	12,9	7,0	19,9	5,0	3,3	8,3	1,4	1,7	3,0	0,7	0,4	1,2	0,6	0,2	0,8	0,1	0,1	0,2	0,1	0,0	

**Barrios: Viviendas clasificadas según el número de miembros, sexo y edad  
de la persona principal**

## Vistahermosa



*Barrios: Viviendas clasificadas según el número de miembros, sexo y edad  
de la persona principal*

EDAD	Total			1			2			3			4			5			6			7			8			9			>= 10		
	H	M	T	H	M	T	H	M	T	H	M	T	H	M	T	H	M	T	H	M	T	H	M	T	H	M	T	H	M	T	H	M	T
ALBUFERETA																																	
0	3	5	8	1	1	2	2	2	4	0	1	1	0	1	1	0	0	0	0	0	0	0	0	0	0	0	0	0	0	0	0	0	0
5	3	11	14	2	3	5	0	3	3	0	4	4	0	1	1	1	0	1	0	0	0	0	0	0	0	0	0	0	0	0	0	0	0
10	14	10	24	3	2	5	1	4	5	6	1	7	2	1	3	2	2	4	0	0	0	0	0	0	0	0	0	0	0	0	0	0	0
15	12	4	16	2	0	2	3	1	4	3	1	4	2	1	3	1	1	2	0	0	0	1	0	1	0	0	0	0	0	0	0	0	0
20	22	29	51	10	8	18	6	7	13	3	6	9	2	5	7	1	2	3	0	0	0	1	1	0	0	0	0	0	0	0	0	0	0
25	75	89	164	33	38	71	20	25	45	11	10	21	4	11	15	4	3	7	2	2	4	1	0	1	0	0	0	0	0	0	0	0	0
30	169	159	328	65	61	126	38	43	81	37	30	67	16	16	32	7	5	12	4	2	6	2	1	3	0	0	0	0	1	1	0	0	0
35	283	237	520	97	57	154	54	57	111	66	54	120	50	47	97	13	14	27	2	1	3	1	5	6	0	2	2	0	0	0	0	0	0
40	346	296	642	96	70	166	41	73	114	75	56	131	101	66	167	23	19	42	6	7	13	2	3	5	0	0	0	1	2	3	1	0	1
45	275	244	519	83	66	149	44	52	96	54	54	108	70	56	126	20	10	30	2	3	5	0	0	0	0	0	2	3	5	0	0	0	0
50	265	199	464	67	60	127	55	58	113	50	41	91	68	24	92	18	8	26	2	6	8	4	1	5	1	1	2	0	0	0	0	0	0
55	219	158	377	50	62	112	49	56	105	59	20	79	44	11	55	12	7	19	3	2	5	0	0	0	0	0	2	0	2	0	0	0	0
60	198	145	343	51	71	122	55	42	97	37	19	56	36	8	44	15	3	18	3	1	4	0	1	1	0	0	0	0	0	1	0	1	0
65	179	125	304	45	68	113	64	40	104	44	10	54	15	7	22	7	0	7	1	0	1	1	0	1	1	0	1	1	0	1	0	0	0
70	139	97	236	42	45	87	58	40	98	27	8	35	5	3	8	6	1	7	1	0	1	0	0	0	0	0	0	0	0	0	0	0	0
75	114	106	220	28	70	98	70	21	91	8	7	15	4	3	7	3	0	3	1	4	5	0	1	1	0	0	0	0	0	0	0	0	0
80	88	83	171	20	53	73	52	19	71	11	9	20	3	2	5	0	0	0	1	0	1	1	0	1	0	0	0	0	0	0	0	0	0
85	39	58	97	11	44	55	19	9	28	5	4	9	2	1	3	0	0	0	2	0	2	0	0	0	0	0	0	0	0	0	0	0	0
90	18	26	44	6	21	27	11	4	15	0	0	0	0	0	0	1	1	2	0	0	0	0	0	0	0	0	0	0	0	0	0	0	0
95	4	13	17	1	10	11	1	1	2	1	1	2	1	1	2	0	0	0	0	0	0	0	0	0	0	0	0	0	0	0	0	0	0
100	3	3	6	2	1	3	0	0	0	0	2	2	1	0	1	0	0	0	0	0	0	0	0	0	0	0	0	0	0	0	0	0	0
105	0	0	0	0	0	0	0	0	0	0	0	0	0	0	0	0	0	0	0	0	0	0	0	0	0	0	0	0	0	0	0	0	0
110	0	1	1	0	1	1	0	0	0	0	0	0	0	0	0	0	0	0	0	0	0	0	0	0	0	0	0	0	0	0	0	0	0
115	0	0	0	0	0	0	0	0	0	0	0	0	0	0	0	0	0	0	0	0	0	0	0	0	0	0	0	0	0	0	0	0	0
	2.468	2.098	4.566	715	812	1.527	643	557	1.200	497	338	835	426	265	691	134	76	210	30	28	58	13	13	26	2	3	5	6	6	12	2	0	2

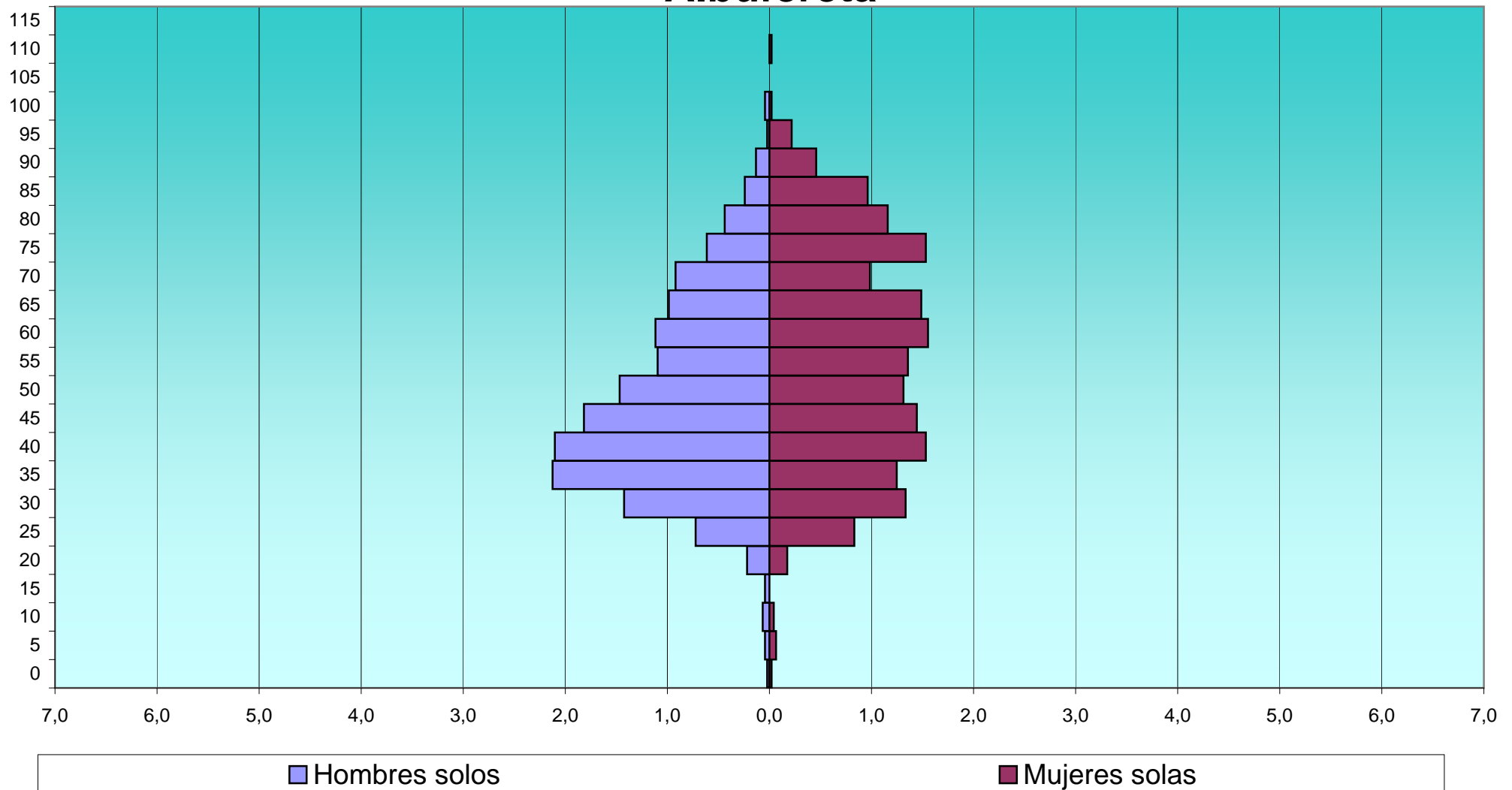
**Barrios: Viviendas clasificadas según el número de miembros, sexo y edad  
de la persona principal**



EDAD	Total %			1			2			3			4			5			6			7			8			9			>= 10		
	H	M	T	H	M	T	H	M	T	H	M	T	H	M	T	H	M	T	H	M	T	H	M	T	H	M	T	H	M	T			
ALBUFERETA																																	
0	0,1	0,1	0,2	0,0	0,0	0,0	0,0	0,0	0,1	0,0	0,0	0,0	0,0	0,0	0,0	0,0	0,0	0,0	0,0	0,0	0,0	0,0	0,0	0,0	0,0	0,0	0,0	0,0	0,0	0,0	0,0		
5	0,1	0,2	0,3	0,0	0,1	0,1	0,0	0,1	0,1	0,0	0,1	0,1	0,0	0,0	0,0	0,0	0,0	0,0	0,0	0,0	0,0	0,0	0,0	0,0	0,0	0,0	0,0	0,0	0,0	0,0	0,0		
10	0,3	0,2	0,5	0,1	0,0	0,1	0,0	0,1	0,1	0,1	0,0	0,2	0,0	0,0	0,1	0,0	0,0	0,1	0,0	0,0	0,0	0,0	0,0	0,0	0,0	0,0	0,0	0,0	0,0	0,0	0,0		
15	0,3	0,1	0,4	0,0	0,0	0,0	0,1	0,0	0,1	0,1	0,0	0,1	0,0	0,0	0,1	0,0	0,0	0,0	0,0	0,0	0,0	0,0	0,0	0,0	0,0	0,0	0,0	0,0	0,0	0,0	0,0		
20	0,5	0,6	1,1	0,2	0,2	0,4	0,1	0,2	0,3	0,1	0,1	0,2	0,0	0,1	0,2	0,0	0,0	0,1	0,0	0,0	0,0	0,0	0,0	0,0	0,0	0,0	0,0	0,0	0,0	0,0	0,0		
25	1,6	1,9	3,6	0,7	0,8	1,6	0,4	0,5	1,0	0,2	0,2	0,5	0,1	0,2	0,3	0,1	0,1	0,2	0,0	0,0	0,1	0,0	0,0	0,0	0,0	0,0	0,0	0,0	0,0	0,0	0,0		
30	3,7	3,5	7,2	1,4	1,3	2,8	0,8	0,9	1,8	0,8	0,7	1,5	0,4	0,4	0,7	0,2	0,1	0,3	0,1	0,0	0,1	0,0	0,0	0,1	0,0	0,0	0,0	0,0	0,0	0,0	0,0		
35	6,2	5,2	11,4	2,1	1,2	3,4	1,2	1,2	2,4	1,4	1,2	2,6	1,1	1,0	2,1	0,3	0,3	0,6	0,0	0,0	0,1	0,0	0,1	0,1	0,0	0,0	0,0	0,0	0,0	0,0	0,0		
40	7,6	6,5	14,1	2,1	1,5	3,6	0,9	1,6	2,5	1,6	1,2	2,9	2,2	1,4	3,7	0,5	0,4	0,9	0,1	0,2	0,3	0,0	0,1	0,1	0,0	0,0	0,0	0,0	0,1	0,0	0,0		
45	6,0	5,3	11,4	1,8	1,4	3,3	1,0	1,1	2,1	1,2	1,2	2,4	1,5	1,2	2,8	0,4	0,2	0,7	0,0	0,1	0,1	0,0	0,0	0,0	0,0	0,0	0,0	0,0	0,1	0,1	0,0		
50	5,8	4,4	10,2	1,5	1,3	2,8	1,2	1,3	2,5	1,1	0,9	2,0	1,5	0,5	2,0	0,4	0,2	0,6	0,0	0,1	0,2	0,1	0,0	0,1	0,0	0,0	0,0	0,0	0,0	0,0	0,0		
55	4,8	3,5	8,3	1,1	1,4	2,5	1,1	1,2	2,3	1,3	0,4	1,7	1,0	0,2	1,2	0,3	0,2	0,4	0,1	0,0	0,1	0,0	0,0	0,0	0,0	0,0	0,0	0,0	0,0	0,0	0,0		
60	4,3	3,2	7,5	1,1	1,6	2,7	1,2	0,9	2,1	0,8	0,4	1,2	0,8	0,2	1,0	0,3	0,1	0,4	0,1	0,0	0,1	0,0	0,0	0,0	0,0	0,0	0,0	0,0	0,0	0,0	0,0		
65	3,9	2,7	6,7	1,0	1,5	2,5	1,4	0,9	2,3	1,0	0,2	1,2	0,3	0,2	0,5	0,2	0,0	0,2	0,0	0,0	0,0	0,0	0,0	0,0	0,0	0,0	0,0	0,0	0,0	0,0	0,0		
70	3,0	2,1	5,2	0,9	1,0	1,9	1,3	0,9	2,1	0,6	0,2	0,8	0,1	0,1	0,2	0,1	0,0	0,2	0,0	0,0	0,0	0,0	0,0	0,0	0,0	0,0	0,0	0,0	0,0	0,0	0,0		
75	2,5	2,3	4,8	0,6	1,5	2,1	1,5	0,5	2,0	0,2	0,2	0,3	0,1	0,1	0,2	0,1	0,0	0,1	0,0	0,1	0,1	0,0	0,0	0,0	0,0	0,0	0,0	0,0	0,0	0,0	0,0		
80	1,9	1,8	3,7	0,4	1,2	1,6	1,1	0,4	1,6	0,2	0,2	0,4	0,1	0,0	0,1	0,0	0,0	0,0	0,0	0,0	0,0	0,0	0,0	0,0	0,0	0,0	0,0	0,0	0,0	0,0	0,0		
85	0,9	1,3	2,1	0,2	1,0	1,2	0,4	0,2	0,6	0,1	0,1	0,2	0,0	0,0	0,1	0,0	0,0	0,0	0,0	0,0	0,0	0,0	0,0	0,0	0,0	0,0	0,0	0,0	0,0	0,0	0,0		
90	0,4	0,6	1,0	0,1	0,5	0,6	0,2	0,1	0,3	0,0	0,0	0,0	0,0	0,0	0,0	0,0	0,0	0,0	0,0	0,0	0,0	0,0	0,0	0,0	0,0	0,0	0,0	0,0	0,0	0,0	0,0		
95	0,1	0,3	0,4	0,0	0,2	0,2	0,0	0,0	0,0	0,0	0,0	0,0	0,0	0,0	0,0	0,0	0,0	0,0	0,0	0,0	0,0	0,0	0,0	0,0	0,0	0,0	0,0	0,0	0,0	0,0	0,0		
100	0,1	0,1	0,1	0,0	0,0	0,1	0,0	0,0	0,0	0,0	0,0	0,0	0,0	0,0	0,0	0,0	0,0	0,0	0,0	0,0	0,0	0,0	0,0	0,0	0,0	0,0	0,0	0,0	0,0	0,0	0,0		
105	0,0	0,0	0,0	0,0	0,0	0,0	0,0	0,0	0,0	0,0	0,0	0,0	0,0	0,0	0,0	0,0	0,0	0,0	0,0	0,0	0,0	0,0	0,0	0,0	0,0	0,0	0,0	0,0	0,0	0,0	0,0		
110	0,0	0,0	0,0	0,0	0,0	0,0	0,0	0,0	0,0	0,0	0,0	0,0	0,0	0,0	0,0	0,0	0,0	0,0	0,0	0,0	0,0	0,0	0,0	0,0	0,0	0,0	0,0	0,0	0,0	0,0	0,0		
115	0,0	0,0	0,0	0,0	0,0	0,0	0,0	0,0	0,0	0,0	0,0	0,0	0,0	0,0	0,0	0,0	0,0	0,0	0,0	0,0	0,0	0,0	0,0	0,0	0,0	0,0	0,0	0,0	0,0	0,0	0,0		
	54,1	45,9	100,0	15,7	17,8	33,4	14,1	12,2	26,3	10,9	7,4	18,3	9,3	5,8	15,1	2,9	1,7	4,6	0,7	0,6	1,3	0,3	0,3	0,6	0,0	0,1	0,1	0,1	0,1	0,3	0,0	0,0	

**Barrios: Viviendas clasificadas según el número de miembros, sexo y edad  
de la persona principal**

## Albufereta



*Barrios: Viviendas clasificadas según el número de miembros, sexo y edad  
de la persona principal*

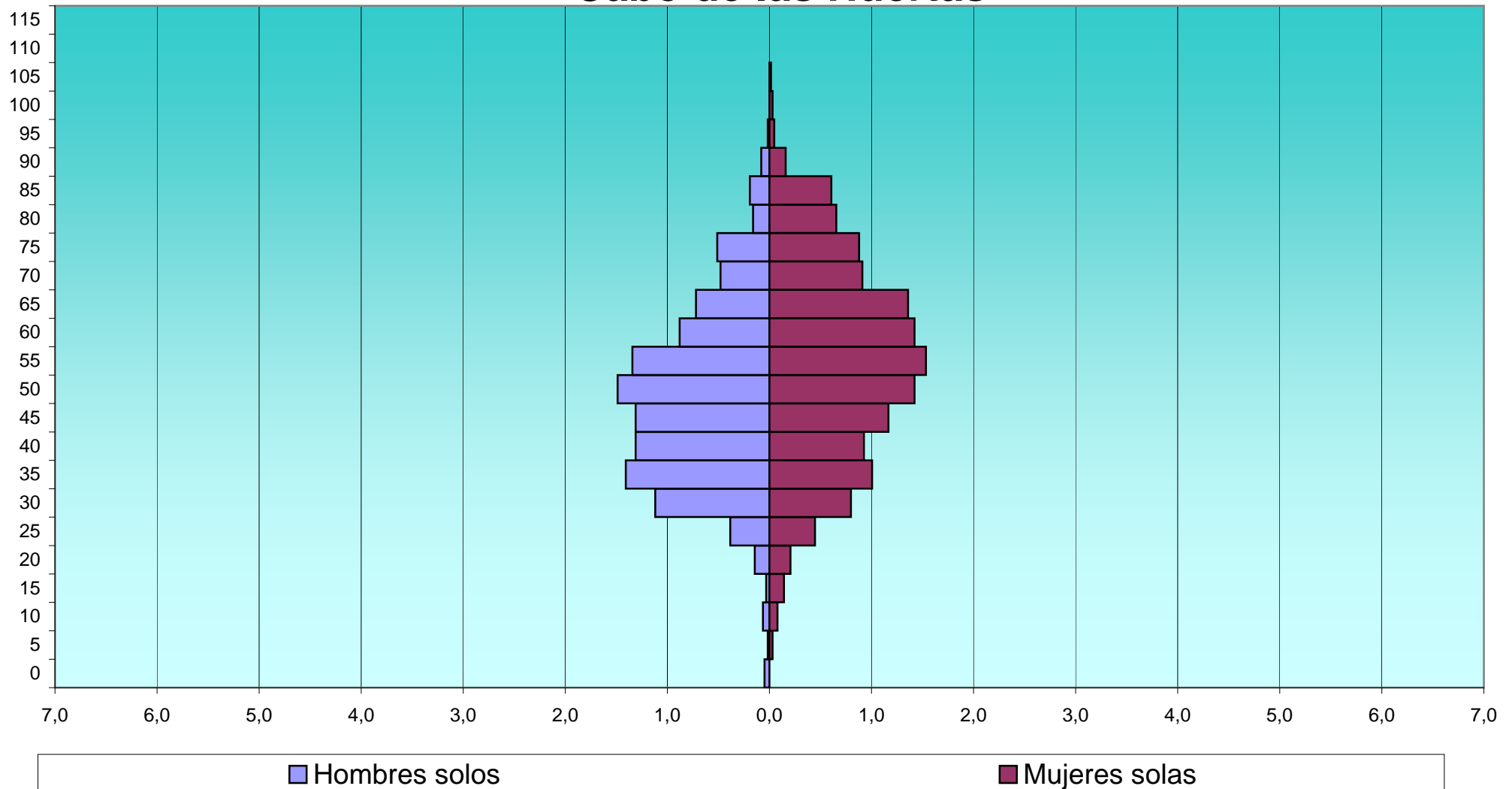
EDAD	Total			1			2			3			4			5			6			7			8			9			>= 10		
	H	M	T	H	M	T	H	M	T	H	M	T	H	M	T	H	M	T	H	M	T	H	M	T	H	M	T	H	M	T	H	M	T
CABO DE LAS HUERTAS																																	
0	6	4	10	3	0	3	1	1	2	2	3	5	0	0	0	0	0	0	0	0	0	0	0	0	0	0	0	0	0	0	0	0	0
5	9	9	18	1	2	3	3	0	3	1	3	4	4	4	8	0	0	0	0	0	0	0	0	0	0	0	0	0	0	0	0	0	0
10	12	14	26	4	5	9	1	3	4	4	0	4	0	6	6	3	0	3	0	0	0	0	0	0	0	0	0	0	0	0	0	0	0
15	15	21	36	2	9	11	2	2	4	5	6	11	6	3	9	0	0	0	0	0	0	1	1	0	0	0	0	0	0	0	0	0	0
20	24	29	53	9	13	22	5	7	12	6	3	9	2	5	7	1	0	1	1	1	2	0	0	0	0	0	0	0	0	0	0	0	0
25	71	86	157	24	28	52	27	26	53	14	11	25	2	13	15	3	4	7	0	2	2	0	1	1	0	0	0	1	1	2	0	0	0
30	176	182	358	70	50	120	45	46	91	26	38	64	12	26	38	11	8	19	6	8	14	4	3	7	2	2	4	0	0	0	0	1	1
35	264	268	532	88	63	151	41	49	90	52	59	111	44	66	110	22	17	39	6	7	13	3	3	6	5	1	6	2	1	3	1	2	3
40	363	316	679	82	58	140	49	65	114	60	67	127	112	77	189	40	36	76	10	4	14	2	3	5	4	4	8	4	1	5	0	1	1
45	400	394	794	82	73	155	38	72	110	66	100	166	153	99	252	44	26	70	14	19	33	3	4	7	0	1	1	0	0	0	0	0	0
50	479	353	832	93	89	182	59	91	150	88	78	166	167	56	223	46	22	68	15	12	27	3	2	5	7	2	9	0	1	1	1	0	1
55	475	331	806	84	96	180	78	94	172	117	69	186	134	48	182	44	15	59	11	5	16	4	4	8	1	0	1	1	0	1	1	0	1
60	427	226	653	55	89	144	115	68	183	131	43	174	82	15	97	27	4	31	11	2	13	3	2	5	2	3	5	1	0	1	0	0	0
65	284	176	460	45	85	130	110	61	171	76	16	92	38	9	47	9	3	12	0	2	2	4	0	4	1	0	1	1	0	1	0	0	0
70	197	102	299	30	57	87	97	27	124	37	11	48	18	6	24	10	1	11	1	0	1	4	0	4	0	0	0	0	0	0	0	0	0
75	138	90	228	32	55	87	73	25	98	22	5	27	8	2	10	1	0	1	1	1	2	0	1	1	0	1	1	0	0	0	1	0	1
80	84	67	151	10	41	51	51	13	64	17	6	23	4	6	10	2	1	3	0	0	0	0	0	0	0	0	0	0	0	0	0	0	0
85	53	56	109	12	38	50	28	14	42	6	2	8	4	2	6	1	0	1	1	0	1	0	0	0	1	0	1	0	0	0	0	0	0
90	19	22	41	5	10	15	9	6	15	1	3	4	2	0	2	2	3	5	0	0	0	0	0	0	0	0	0	0	0	0	0	0	0
95	3	6	9	1	3	4	1	2	3	1	0	1	0	0	0	0	0	0	0	0	0	1	1	0	0	0	0	0	0	0	0	0	0
100	0	2	2	0	2	2	0	0	0	0	0	0	0	0	0	0	0	0	0	0	0	0	0	0	0	0	0	0	0	0	0	0	0
105	0	1	1	0	1	1	0	0	0	0	0	0	0	0	0	0	0	0	0	0	0	0	0	0	0	0	0	0	0	0	0	0	0
110	0	0	0	0	0	0	0	0	0	0	0	0	0	0	0	0	0	0	0	0	0	0	0	0	0	0	0	0	0	0	0	0	0
115	0	0	0	0	0	0	0	0	0	0	0	0	0	0	0	0	0	0	0	0	0	0	0	0	0	0	0	0	0	0	0	0	0
	3.499	2.755	6.254	732	867	1.599	833	672	1.505	732	523	1.255	792	443	1.235	266	140	406	77	63	140	30	25	55	23	14	37	10	4	14	4	4	8

**Barrios: Viviendas clasificadas según el número de miembros, sexo y edad  
de la persona principal**

EDAD	Total %			1			2			3			4			5			6			7			8			9			>= 10		
	H	M	T	H	M	T	H	M	T	H	M	T	H	M	T	H	M	T	H	M	T	H	M	T	H	M	T	H	M	T			
CABO DE LAS HUERTAS																																	
0	0,1	0,1	0,2	0,0	0,0	0,0	0,0	0,0	0,0	0,0	0,0	0,1	0,0	0,0	0,0	0,0	0,0	0,0	0,0	0,0	0,0	0,0	0,0	0,0	0,0	0,0	0,0	0,0	0,0	0,0	0,0		
5	0,1	0,1	0,3	0,0	0,0	0,0	0,0	0,0	0,0	0,0	0,0	0,1	0,1	0,1	0,1	0,0	0,0	0,0	0,0	0,0	0,0	0,0	0,0	0,0	0,0	0,0	0,0	0,0	0,0	0,0	0,0		
10	0,2	0,2	0,4	0,1	0,1	0,1	0,0	0,0	0,1	0,1	0,0	0,1	0,0	0,1	0,1	0,0	0,0	0,0	0,0	0,0	0,0	0,0	0,0	0,0	0,0	0,0	0,0	0,0	0,0	0,0	0,0		
15	0,2	0,3	0,6	0,0	0,1	0,2	0,0	0,0	0,1	0,1	0,1	0,2	0,1	0,0	0,1	0,0	0,0	0,0	0,0	0,0	0,0	0,0	0,0	0,0	0,0	0,0	0,0	0,0	0,0	0,0	0,0		
20	0,4	0,5	0,8	0,1	0,2	0,4	0,1	0,1	0,2	0,1	0,0	0,1	0,0	0,1	0,1	0,0	0,0	0,0	0,0	0,0	0,0	0,0	0,0	0,0	0,0	0,0	0,0	0,0	0,0	0,0	0,0		
25	1,1	1,4	2,5	0,4	0,4	0,8	0,4	0,4	0,8	0,2	0,2	0,4	0,0	0,2	0,2	0,0	0,1	0,1	0,0	0,0	0,0	0,0	0,0	0,0	0,0	0,0	0,0	0,0	0,0	0,0	0,0		
30	2,8	2,9	5,7	1,1	0,8	1,9	0,7	0,7	1,5	0,4	0,6	1,0	0,2	0,4	0,6	0,2	0,1	0,3	0,1	0,1	0,2	0,1	0,0	0,1	0,0	0,0	0,1	0,0	0,0	0,0	0,0		
35	4,2	4,3	8,5	1,4	1,0	2,4	0,7	0,8	1,4	0,8	0,9	1,8	0,7	1,1	1,8	0,4	0,3	0,6	0,1	0,1	0,2	0,0	0,0	0,1	0,1	0,0	0,1	0,0	0,0	0,0	0,0		
40	5,8	5,1	10,9	1,3	0,9	2,2	0,8	1,0	1,8	1,0	1,1	2,0	1,8	1,2	3,0	0,6	0,6	1,2	0,2	0,1	0,2	0,0	0,0	0,1	0,1	0,1	0,1	0,1	0,0	0,1	0,0		
45	6,4	6,3	12,7	1,3	1,2	2,5	0,6	1,2	1,8	1,1	1,6	2,7	2,4	1,8	4,0	0,7	0,4	1,1	0,2	0,3	0,5	0,0	0,1	0,1	0,0	0,0	0,0	0,0	0,0	0,0	0,0		
50	7,7	5,6	13,3	1,5	1,4	2,9	0,9	1,5	2,4	1,4	1,2	2,7	2,7	0,9	3,6	0,7	0,4	1,1	0,2	0,2	0,4	0,0	0,0	0,1	0,1	0,0	0,1	0,0	0,0	0,0	0,0		
55	7,6	5,3	12,9	1,3	1,5	2,9	1,2	1,5	2,8	1,9	1,1	3,0	2,1	0,8	2,9	0,7	0,2	0,9	0,2	0,1	0,3	0,1	0,1	0,1	0,0	0,0	0,0	0,0	0,0	0,0	0,0		
60	6,8	3,6	10,4	0,9	1,4	2,3	1,8	1,1	2,9	2,1	0,7	2,8	1,3	0,2	1,6	0,4	0,1	0,5	0,2	0,0	0,2	0,0	0,0	0,1	0,0	0,0	0,1	0,0	0,0	0,0	0,0		
65	4,5	2,8	7,4	0,7	1,4	2,1	1,8	1,0	2,7	1,2	0,3	1,5	0,6	0,1	0,8	0,1	0,0	0,2	0,0	0,0	0,0	0,1	0,0	0,1	0,0	0,0	0,0	0,0	0,0	0,0	0,0		
70	3,1	1,6	4,8	0,5	0,9	1,4	1,6	0,4	2,0	0,6	0,2	0,8	0,3	0,1	0,4	0,2	0,0	0,2	0,0	0,0	0,0	0,1	0,0	0,1	0,0	0,0	0,0	0,0	0,0	0,0	0,0		
75	2,2	1,4	3,6	0,5	0,9	1,4	1,2	0,4	1,6	0,4	0,1	0,4	0,1	0,0	0,2	0,0	0,0	0,0	0,0	0,0	0,0	0,0	0,0	0,0	0,0	0,0	0,0	0,0	0,0	0,0	0,0		
80	1,3	1,1	2,4	0,2	0,7	0,8	0,8	0,2	1,0	0,3	0,1	0,4	0,1	0,1	0,2	0,0	0,0	0,0	0,0	0,0	0,0	0,0	0,0	0,0	0,0	0,0	0,0	0,0	0,0	0,0	0,0		
85	0,8	0,9	1,7	0,2	0,6	0,8	0,4	0,2	0,7	0,1	0,0	0,1	0,1	0,0	0,1	0,0	0,0	0,0	0,0	0,0	0,0	0,0	0,0	0,0	0,0	0,0	0,0	0,0	0,0	0,0	0,0		
90	0,3	0,4	0,7	0,1	0,2	0,2	0,1	0,1	0,2	0,0	0,0	0,1	0,0	0,0	0,0	0,0	0,0	0,1	0,0	0,0	0,0	0,0	0,0	0,0	0,0	0,0	0,0	0,0	0,0	0,0	0,0		
95	0,0	0,1	0,1	0,0	0,0	0,1	0,0	0,0	0,0	0,0	0,0	0,0	0,0	0,0	0,0	0,0	0,0	0,0	0,0	0,0	0,0	0,0	0,0	0,0	0,0	0,0	0,0	0,0	0,0	0,0	0,0		
100	0,0	0,0	0,0	0,0	0,0	0,0	0,0	0,0	0,0	0,0	0,0	0,0	0,0	0,0	0,0	0,0	0,0	0,0	0,0	0,0	0,0	0,0	0,0	0,0	0,0	0,0	0,0	0,0	0,0	0,0	0,0		
105	0,0	0,0	0,0	0,0	0,0	0,0	0,0	0,0	0,0	0,0	0,0	0,0	0,0	0,0	0,0	0,0	0,0	0,0	0,0	0,0	0,0	0,0	0,0	0,0	0,0	0,0	0,0	0,0	0,0	0,0	0,0		
110	0,0	0,0	0,0	0,0	0,0	0,0	0,0	0,0	0,0	0,0	0,0	0,0	0,0	0,0	0,0	0,0	0,0	0,0	0,0	0,0	0,0	0,0	0,0	0,0	0,0	0,0	0,0	0,0	0,0	0,0	0,0		
115	0,0	0,0	0,0	0,0	0,0	0,0	0,0	0,0	0,0	0,0	0,0	0,0	0,0	0,0	0,0	0,0	0,0	0,0	0,0	0,0	0,0	0,0	0,0	0,0	0,0	0,0	0,0	0,0	0,0	0,0	0,0		
	55,9	44,1	100,0	11,7	13,9	25,6	13,3	10,7	24,1	11,7	8,4	20,1	12,7	7,1	19,7	4,3	2,2	6,5	1,2	1,0	2,2	0,5	0,4	0,9	0,4	0,2	0,6	0,2	0,1	0,2	0,1	0,1	

**Barrios: Viviendas clasificadas según el número de miembros, sexo y edad  
de la persona principal**

## Cabo de las Huertas



*Barrios: Viviendas clasificadas según el número de miembros, sexo y edad  
de la persona principal*

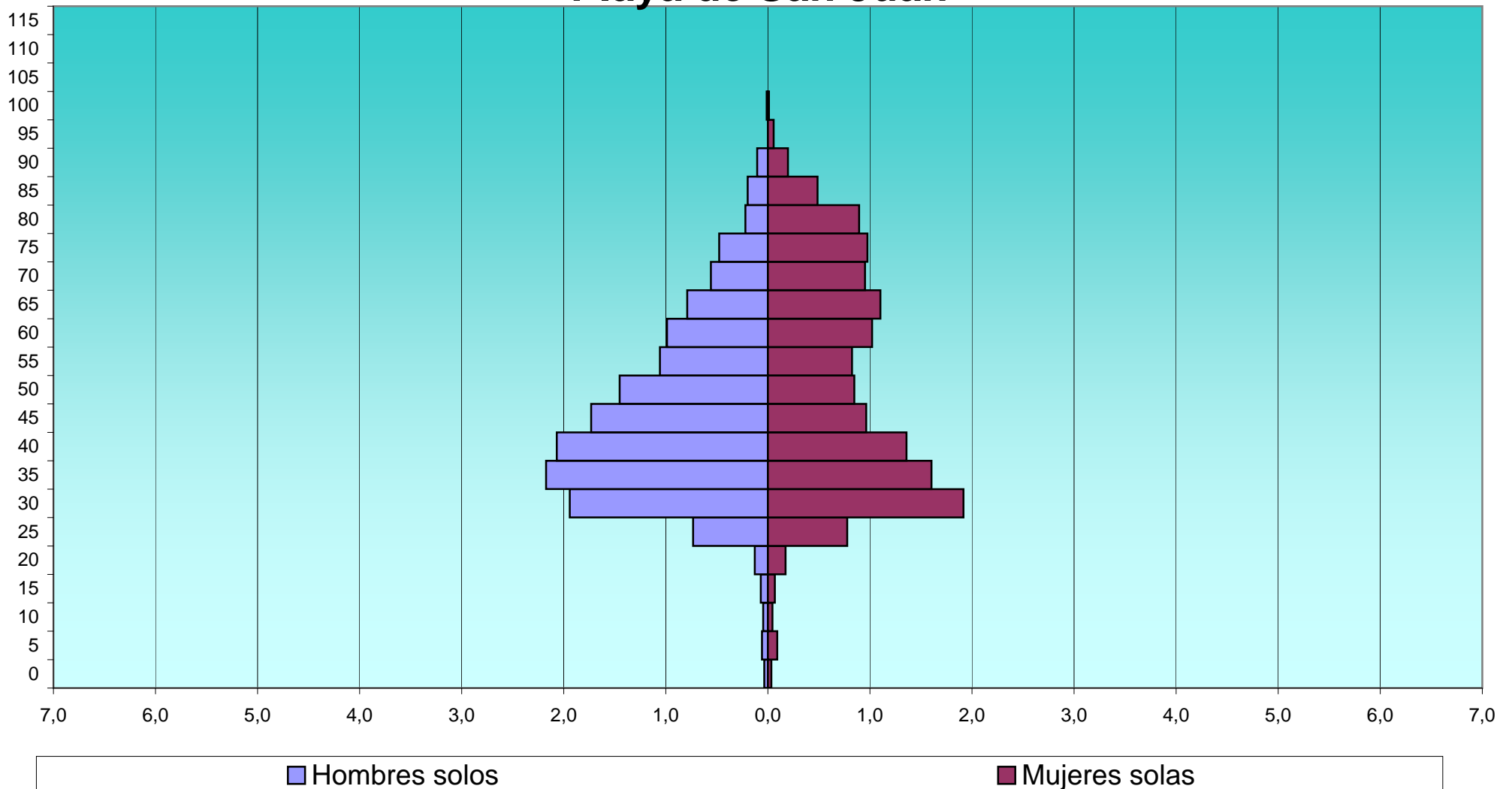
EDAD	Total			1			2			3			4			5			6			7			8			9			>= 10		
	H	M	T	H	M	T	H	M	T	H	M	T	H	M	T	H	M	T	H	M	T	H	M	T	H	M	T	H	M	T			
PLAYA DE SAN JUAN																																	
0	15	11	26	3	3	6	1	2	3	8	3	11	2	3	5	0	0	0	1	0	1	0	0	0	0	0	0	0	0	0	0		
5	25	26	51	5	8	13	3	6	9	5	2	7	8	9	17	3	0	3	1	0	1	0	1	1	0	0	0	0	0	0	0		
10	19	21	40	4	4	8	3	2	5	5	8	13	6	7	13	1	0	1	0	0	0	0	0	0	0	0	0	0	0	0	0		
15	21	18	39	6	6	12	3	2	5	8	4	12	2	4	6	1	2	3	1	0	1	0	0	0	0	0	0	0	0	0	0		
20	43	45	88	11	15	26	6	14	20	10	7	17	10	6	16	2	1	3	2	2	4	0	0	0	1	0	1	0	0	1	1		
25	126	164	290	63	67	130	32	55	87	17	23	40	7	8	15	4	4	8	2	5	7	0	2	2	1	0	1	0	0	0	0		
30	408	452	860	167	165	332	108	118	226	67	84	151	43	49	92	12	24	36	5	6	11	3	4	7	3	1	4	0	1	1	0	0	
35	688	628	1.316	187	138	325	98	120	218	149	153	302	178	158	336	45	40	85	16	9	25	7	4	11	6	4	10	0	1	1	2	1	3
40	763	592	1.355	178	117	295	78	106	184	128	142	270	295	158	453	54	51	105	19	7	26	2	6	8	6	1	7	1	2	3	2	2	4
45	622	408	1.030	149	83	232	59	85	144	110	89	199	207	102	309	64	24	88	19	12	31	2	4	6	6	7	13	5	1	6	1	1	2
50	505	332	837	125	73	198	61	85	146	99	85	184	148	66	214	50	17	67	13	2	15	4	2	6	2	1	3	1	1	2	2	0	2
55	374	226	600	91	71	162	81	78	159	71	40	111	93	22	115	24	9	33	8	5	13	4	0	4	2	1	3	0	0	0	0	0	0
60	336	206	542	85	88	173	92	63	155	82	38	120	45	9	54	19	7	26	6	1	7	4	0	4	2	0	2	0	0	0	1	0	1
65	287	211	498	68	95	163	117	71	188	58	29	87	29	6	35	7	7	14	5	2	7	1	1	2	0	0	0	1	0	1	1	0	1
70	210	137	347	48	82	130	105	36	141	32	15	47	13	1	14	7	3	10	3	0	3	1	0	1	0	0	0	1	0	1	0	0	0
75	169	131	300	41	84	125	98	28	126	18	12	30	9	5	14	2	0	2	0	0	0	1	1	2	0	1	1	0	0	0	0	0	0
80	99	117	216	19	77	96	59	23	82	17	12	29	1	2	3	2	2	4	1	1	2	0	0	0	0	0	0	0	0	0	0	0	0
85	47	64	111	17	42	59	22	16	38	6	4	10	0	2	2	0	0	0	2	0	2	0	0	0	0	0	0	0	0	0	0	0	0
90	17	26	43	9	17	26	5	7	12	3	1	4	0	0	0	0	0	0	0	1	1	0	0	0	0	0	0	0	0	0	0	0	0
95	4	6	10	0	5	5	3	1	4	0	0	0	0	0	0	0	0	0	0	0	0	1	0	1	0	0	0	0	0	0	0	0	0
100	2	1	3	1	1	2	1	0	1	0	0	0	0	0	0	0	0	0	0	0	0	0	0	0	0	0	0	0	0	0	0	0	0
105	2	0	2	0	0	0	2	0	2	0	0	0	0	0	0	0	0	0	0	0	0	0	0	0	0	0	0	0	0	0	0	0	0
110	0	0	0	0	0	0	0	0	0	0	0	0	0	0	0	0	0	0	0	0	0	0	0	0	0	0	0	0	0	0	0	0	0
115	0	0	0	0	0	0	0	0	0	0	0	0	0	0	0	0	0	0	0	0	0	0	0	0	0	0	0	0	0	0	0	0	0
	4.782	3.822	8.604	###	1.241	2.518	###	918	1.955	893	751	1.644	###	617	1.713	297	191	488	104	53	157	30	25	55	29	16	45	9	6	15	10	4	14

**Barrios: Viviendas clasificadas según el número de miembros, sexo y edad  
de la persona principal**

EDAD	Total %			1			2			3			4			5			6			7			8			9			>= 10		
	H	M	T	H	M	T	H	M	T	H	M	T	H	M	T	H	M	T	H	M	T	H	M	T	H	M	T	H	M	T			
PLAYA DE SAN JUAN																																	
0	0.2	0.1	0.3	0.0	0.0	0.1	0.0	0.0	0.0	0.1	0.0	0.1	0.0	0.0	0.1	0.0	0.0	0.0	0.0	0.0	0.0	0.0	0.0	0.0	0.0	0.0	0.0	0.0	0.0	0.0	0.0		
5	0.3	0.3	0.6	0.1	0.1	0.2	0.0	0.1	0.1	0.1	0.0	0.1	0.1	0.1	0.2	0.0	0.0	0.0	0.0	0.0	0.0	0.0	0.0	0.0	0.0	0.0	0.0	0.0	0.0	0.0	0.0		
10	0.2	0.2	0.5	0.0	0.0	0.1	0.0	0.0	0.1	0.1	0.1	0.2	0.1	0.1	0.2	0.0	0.0	0.0	0.0	0.0	0.0	0.0	0.0	0.0	0.0	0.0	0.0	0.0	0.0	0.0	0.0		
15	0.2	0.2	0.5	0.1	0.1	0.1	0.0	0.0	0.1	0.1	0.0	0.1	0.0	0.0	0.1	0.0	0.0	0.0	0.0	0.0	0.0	0.0	0.0	0.0	0.0	0.0	0.0	0.0	0.0	0.0	0.0		
20	0.5	0.5	1.0	0.1	0.2	0.3	0.1	0.2	0.2	0.1	0.1	0.2	0.1	0.1	0.2	0.0	0.0	0.0	0.0	0.0	0.0	0.0	0.0	0.0	0.0	0.0	0.0	0.0	0.0	0.0	0.0		
25	1.5	1.9	3.4	0.7	0.8	1.5	0.4	0.6	1.0	0.2	0.3	0.5	0.1	0.1	0.2	0.0	0.0	0.1	0.0	0.1	0.1	0.0	0.0	0.0	0.0	0.0	0.0	0.0	0.0	0.0	0.0		
30	4.7	5.3	10.0	1.9	1.9	3.9	1.3	1.4	2.6	0.8	1.0	1.8	0.5	0.6	1.1	0.1	0.3	0.4	0.1	0.1	0.1	0.0	0.0	0.1	0.0	0.0	0.0	0.0	0.0	0.0	0.0		
35	8.0	7.3	15.3	2.2	1.6	3.8	1.1	1.4	2.5	1.7	1.8	3.5	2.1	1.8	3.9	0.5	0.5	1.0	0.2	0.1	0.3	0.1	0.0	0.1	0.1	0.0	0.1	0.0	0.0	0.0	0.0		
40	8.9	6.9	15.7	2.1	1.4	3.4	0.9	1.2	2.1	1.5	1.7	3.1	3.4	1.8	5.3	0.6	0.6	1.2	0.2	0.1	0.3	0.0	0.1	0.1	0.1	0.0	0.1	0.0	0.0	0.0	0.0		
45	7.2	4.7	12.0	1.7	1.0	2.7	0.7	1.0	1.7	1.3	1.0	2.3	2.4	1.2	3.6	0.7	0.3	1.0	0.2	0.1	0.4	0.0	0.0	0.1	0.1	0.1	0.2	0.1	0.0	0.1	0.0		
50	5.9	3.9	9.7	1.5	0.8	2.3	0.7	1.0	1.7	1.2	1.0	2.1	1.7	0.8	2.5	0.6	0.2	0.8	0.2	0.0	0.2	0.0	0.0	0.1	0.0	0.0	0.0	0.0	0.0	0.0	0.0		
55	4.3	2.6	7.0	1.1	0.8	1.9	0.9	0.9	1.8	0.8	0.5	1.3	1.1	0.3	1.3	0.3	0.1	0.4	0.1	0.1	0.2	0.0	0.0	0.0	0.0	0.0	0.0	0.0	0.0	0.0	0.0		
60	3.9	2.4	6.3	1.0	1.0	2.0	1.1	0.7	1.8	1.0	0.4	1.4	0.5	0.1	0.6	0.2	0.1	0.3	0.1	0.0	0.1	0.0	0.0	0.0	0.0	0.0	0.0	0.0	0.0	0.0	0.0		
65	3.3	2.5	5.8	0.8	1.1	1.9	1.4	0.8	2.2	0.7	0.3	1.0	0.3	0.1	0.4	0.1	0.1	0.2	0.1	0.0	0.1	0.0	0.0	0.0	0.0	0.0	0.0	0.0	0.0	0.0	0.0		
70	2.4	1.6	4.0	0.6	1.0	1.5	1.2	0.4	1.6	0.4	0.2	0.5	0.2	0.0	0.2	0.1	0.0	0.1	0.0	0.0	0.0	0.0	0.0	0.0	0.0	0.0	0.0	0.0	0.0	0.0	0.0		
75	2.0	1.5	3.5	0.5	1.0	1.5	1.1	0.3	1.5	0.2	0.1	0.3	0.1	0.1	0.2	0.0	0.0	0.0	0.0	0.0	0.0	0.0	0.0	0.0	0.0	0.0	0.0	0.0	0.0	0.0	0.0		
80	1.2	1.4	2.5	0.2	0.9	1.1	0.7	0.3	1.0	0.2	0.1	0.3	0.0	0.0	0.0	0.0	0.0	0.0	0.0	0.0	0.0	0.0	0.0	0.0	0.0	0.0	0.0	0.0	0.0	0.0	0.0		
85	0.5	0.7	1.3	0.2	0.5	0.7	0.3	0.2	0.4	0.1	0.0	0.1	0.0	0.0	0.0	0.0	0.0	0.0	0.0	0.0	0.0	0.0	0.0	0.0	0.0	0.0	0.0	0.0	0.0	0.0	0.0		
90	0.2	0.3	0.5	0.1	0.2	0.3	0.1	0.1	0.1	0.0	0.0	0.0	0.0	0.0	0.0	0.0	0.0	0.0	0.0	0.0	0.0	0.0	0.0	0.0	0.0	0.0	0.0	0.0	0.0	0.0	0.0		
95	0.0	0.1	0.1	0.0	0.1	0.1	0.0	0.0	0.0	0.0	0.0	0.0	0.0	0.0	0.0	0.0	0.0	0.0	0.0	0.0	0.0	0.0	0.0	0.0	0.0	0.0	0.0	0.0	0.0	0.0	0.0		
100	0.0	0.0	0.0	0.0	0.0	0.0	0.0	0.0	0.0	0.0	0.0	0.0	0.0	0.0	0.0	0.0	0.0	0.0	0.0	0.0	0.0	0.0	0.0	0.0	0.0	0.0	0.0	0.0	0.0	0.0	0.0		
105	0.0	0.0	0.0	0.0	0.0	0.0	0.0	0.0	0.0	0.0	0.0	0.0	0.0	0.0	0.0	0.0	0.0	0.0	0.0	0.0	0.0	0.0	0.0	0.0	0.0	0.0	0.0	0.0	0.0	0.0	0.0		
110	0.0	0.0	0.0	0.0	0.0	0.0	0.0	0.0	0.0	0.0	0.0	0.0	0.0	0.0	0.0	0.0	0.0	0.0	0.0	0.0	0.0	0.0	0.0	0.0	0.0	0.0	0.0	0.0	0.0	0.0	0.0		
115	0.0	0.0	0.0	0.0	0.0	0.0	0.0	0.0	0.0	0.0	0.0	0.0	0.0	0.0	0.0	0.0	0.0	0.0	0.0	0.0	0.0	0.0	0.0	0.0	0.0	0.0	0.0	0.0	0.0	0.0	0.0		
	55.6	44.4	100.0	14.8	14.4	29.3	12.1	10.7	22.7	10.4	8.7	19.1	12.7	7.2	19.9	3.5	2.2	5.7	1.2	0.6	1.8	0.3	0.3	0.6	0.3	0.2	0.5	0.1	0.1	0.2	0.1	0.0	

**Barrios: Viviendas clasificadas según el número de miembros, sexo y edad  
de la persona principal**

## Playa de San Juan



*Barrios: Viviendas clasificadas según el número de miembros, sexo y edad  
de la persona principal*

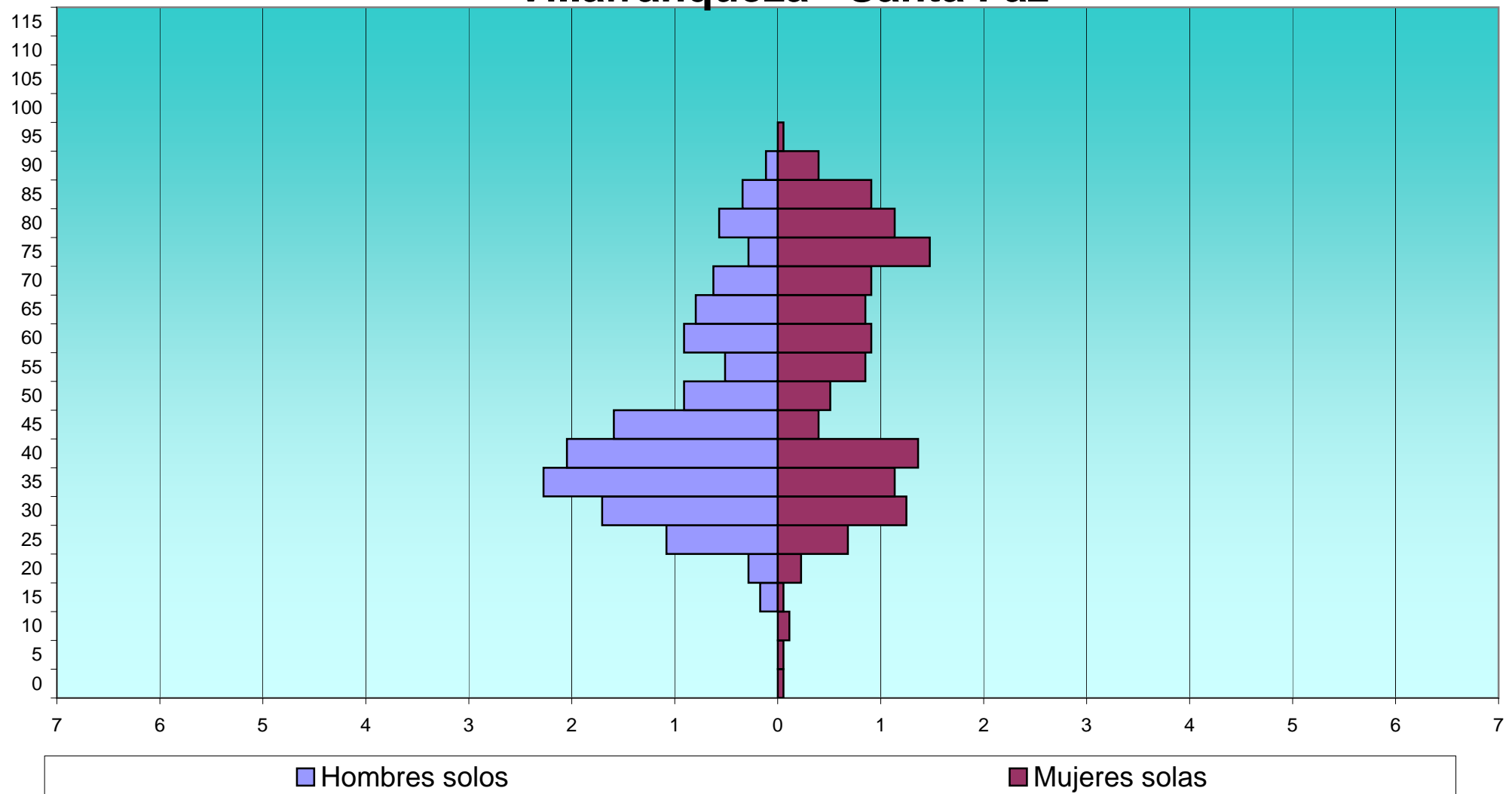


EDAD	Total			1			2			3			4			5			6			7			8			9			>= 10		
	H	M	T	H	M	T	H	M	T	H	M	T	H	M	T	H	M	T	H	M	T	H	M	T	H	M	T	H	M	T			
VILLAFRANQUEZA - SANTA FAZ																																	
0	0	2	2	0	1	1	0	0	0	0	0	0	1	1	0	0	0	0	0	0	0	0	0	0	0	0	0	0	0	0	0		
5	1	5	6	0	1	1	1	0	1	0	2	2	0	2	2	0	0	0	0	0	0	0	0	0	0	0	0	0	0	0	0		
10	1	4	5	0	2	2	1	0	1	0	1	1	0	0	0	0	0	0	0	0	0	0	0	0	0	0	1	1	0	0	0		
15	3	3	6	3	1	4	0	0	0	0	2	2	0	0	0	0	0	0	0	0	0	0	0	0	0	0	0	0	0	0	0		
20	13	8	21	5	4	9	2	2	4	4	0	4	2	1	3	0	0	0	0	0	1	1	0	0	0	0	0	0	0	0	0		
25	44	38	82	19	12	31	10	14	24	6	7	13	6	3	9	3	1	4	0	1	1	0	0	0	0	0	0	0	0	0	0		
30	95	80	175	30	22	52	27	24	51	19	20	39	17	12	29	2	2	4	0	0	0	0	0	0	0	0	0	0	0	0	0		
35	135	82	217	40	20	60	21	15	36	38	22	60	26	17	43	6	7	13	3	1	4	0	0	0	1	0	1	0	0	0	0		
40	101	91	192	36	24	60	14	15	29	22	11	33	21	25	46	7	11	18	0	4	4	0	0	0	0	0	1	0	1	0	1		
45	108	68	176	28	7	35	13	17	30	20	17	37	34	20	54	6	4	10	5	2	7	0	1	1	0	0	1	0	1	1	0		
50	111	41	152	16	9	25	11	10	21	28	10	38	37	8	45	13	2	15	4	2	6	1	0	1	1	0	1	0	0	0	0		
55	73	46	119	9	15	24	16	13	29	16	11	27	19	5	24	10	1	11	2	1	3	0	0	0	1	0	1	0	0	0	0		
60	85	41	126	16	16	32	25	13	38	22	7	29	13	3	16	6	0	6	3	2	5	0	0	0	0	0	0	0	0	0	0		
65	80	38	118	14	15	29	41	19	60	10	2	12	8	1	9	3	1	4	2	0	2	2	0	2	0	0	0	0	0	0	0		
70	78	29	107	11	16	27	39	8	47	15	2	17	6	2	8	3	1	4	4	0	4	0	0	0	0	0	0	0	0	0	0		
75	62	55	117	5	26	31	36	22	58	13	5	18	3	0	3	2	2	4	2	0	2	1	0	1	0	0	0	0	0	0	0		
80	43	33	76	10	20	30	28	8	36	5	1	6	0	3	3	0	1	1	0	0	0	0	0	0	0	0	0	0	0	0	0		
85	21	25	46	6	16	22	11	5	16	3	1	4	1	2	3	0	1	1	0	0	0	0	0	0	0	0	0	0	0	0	0		
90	5	10	15	2	7	9	3	2	5	0	0	0	0	1	1	0	0	0	0	0	0	0	0	0	0	0	0	0	0	0	0		
95	0	1	1	0	1	1	0	0	0	0	0	0	0	0	0	0	0	0	0	0	0	0	0	0	0	0	0	0	0	0	0		
100	0	0	0	0	0	0	0	0	0	0	0	0	0	0	0	0	0	0	0	0	0	0	0	0	0	0	0	0	0	0	0		
105	0	0	0	0	0	0	0	0	0	0	0	0	0	0	0	0	0	0	0	0	0	0	0	0	0	0	0	0	0	0	0		
110	0	0	0	0	0	0	0	0	0	0	0	0	0	0	0	0	0	0	0	0	0	0	0	0	0	0	0	0	0	0	0		
115	0	0	0	0	0	0	0	0	0	0	0	0	0	0	0	0	0	0	0	0	0	0	0	0	0	0	0	0	0	0	0		
	1.059	700	1.759	250	235	485	299	187	486	221	121	342	193	106	299	61	34	95	25	13	38	4	2	6	3	0	3	2	1	3	1	2	

**Barrios: Viviendas clasificadas según el número de miembros, sexo y edad  
de la persona principal**

*Barrios: Viviendas clasificadas según el número de miembros, sexo y edad de la persona principal*

## Villafranqueza - Santa Faz



*Barrios: Viviendas clasificadas según el número de miembros, sexo y edad  
de la persona principal*

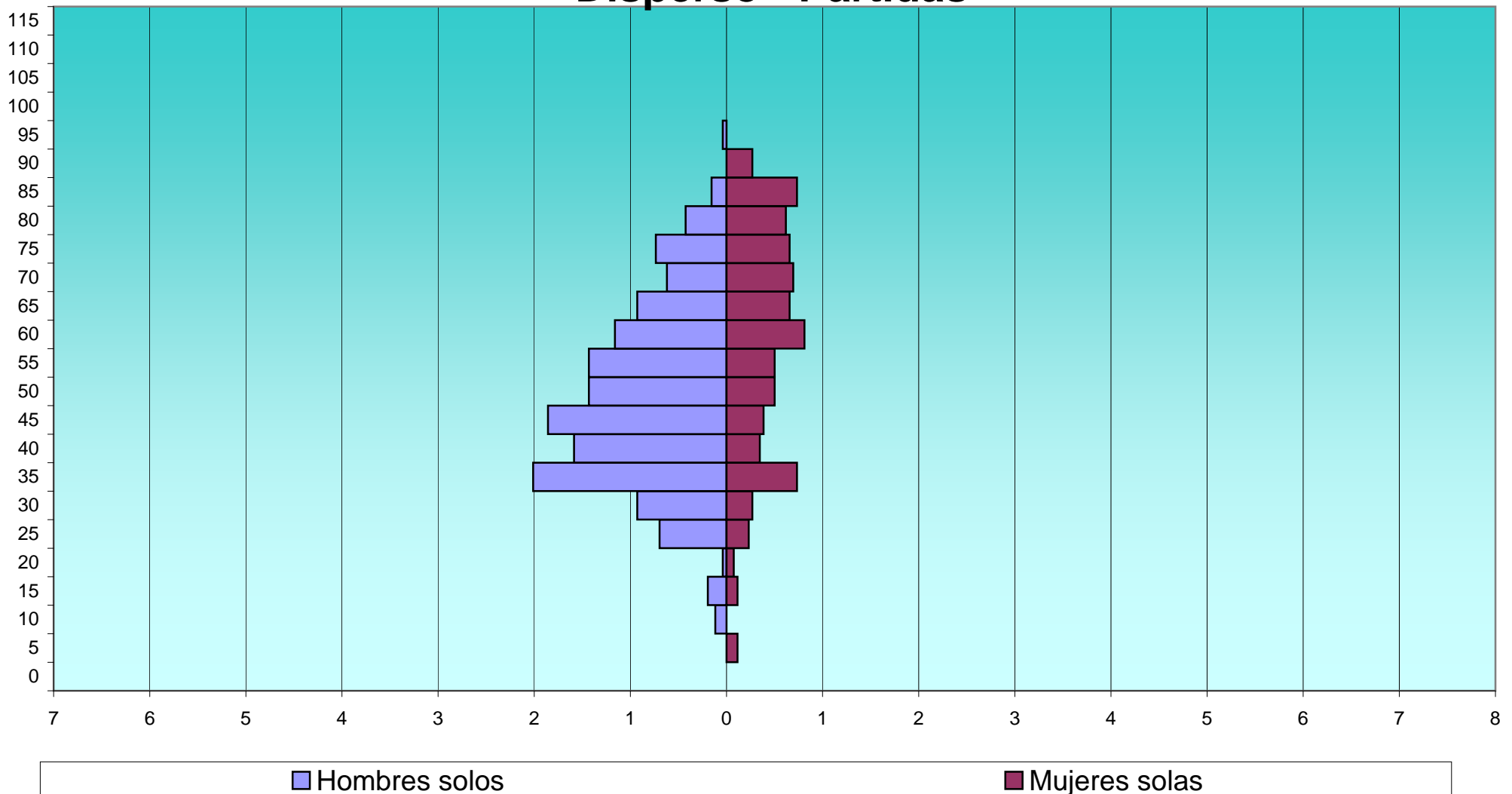
EDAD	Total			1			2			3			4			5			6			7			8			9			>= 10		
	H	M	T	H	M	T	H	M	T	H	M	T	H	M	T	H	M	T	H	M	T	H	M	T	H	M	T	H	M	T	H	M	T
DISPERSO PARTIDAS																																	
0	2	2	4	0	0	0	2	0	2	0	2	2	0	0	0	0	0	0	0	0	0	0	0	0	0	0	0	0	0	0	0	0	0
5	2	5	7	0	3	3	1	0	1	0	0	0	1	1	2	0	1	1	0	0	0	0	0	0	0	0	0	0	0	0	0	0	0
10	4	3	7	3	0	3	0	1	1	0	0	0	1	2	3	0	0	0	0	0	0	0	0	0	0	0	0	0	0	0	0	0	0
15	8	9	17	5	3	8	0	1	1	2	0	2	1	3	4	0	0	0	0	2	2	0	0	0	0	0	0	0	0	0	0	0	0
20	11	7	18	1	2	3	3	1	4	2	2	4	3	1	4	0	0	0	2	0	2	0	1	1	0	0	0	0	0	0	0	0	0
25	44	16	60	18	6	24	11	3	14	4	4	8	3	2	5	6	1	7	2	0	2	0	0	0	0	0	0	0	0	0	0	0	0
30	74	54	128	24	7	31	24	9	33	10	11	21	13	16	29	1	6	7	1	3	4	1	1	2	0	1	1	0	0	0	0	0	0
35	149	114	263	52	19	71	30	21	51	28	33	61	28	32	60	4	5	9	5	1	6	1	1	2	0	0	0	0	0	0	1	2	3
40	170	109	279	41	9	50	15	14	29	38	30	68	49	41	90	15	11	26	8	2	10	3	1	4	0	0	0	1	1	2	0	0	0
45	210	98	308	48	10	58	27	18	45	37	21	58	71	36	107	20	9	29	6	3	9	0	1	1	1	0	1	0	0	0	0	0	0
50	208	80	288	37	13	50	36	18	54	51	20	71	55	20	75	10	5	15	13	2	15	4	1	5	1	0	1	0	1	1	1	0	1
55	210	74	284	37	13	50	55	21	76	57	17	74	34	14	48	18	5	23	3	2	5	1	0	1	3	1	4	0	0	0	2	1	3
60	195	64	259	30	21	51	65	26	91	54	10	64	25	2	27	10	3	13	6	0	6	3	2	5	1	0	1	0	0	0	1	0	1
65	154	66	220	24	17	41	70	32	102	31	8	39	13	3	16	6	4	10	6	2	8	2	0	2	0	0	0	0	0	0	2	0	2
70	116	44	160	16	18	34	56	14	70	21	8	29	12	2	14	3	0	3	4	0	4	0	0	0	4	1	5	0	0	0	0	1	1
75	99	30	129	19	17	36	50	11	61	14	1	15	6	0	6	5	0	5	2	1	3	1	0	1	2	0	2	0	0	0	0	0	0
80	62	28	90	11	16	27	34	4	38	10	3	13	4	3	7	1	1	2	2	1	3	0	0	0	0	0	0	0	0	0	0	0	0
85	17	27	44	4	19	23	8	6	14	2	0	2	1	1	2	1	0	1	1	1	2	0	0	0	0	0	0	0	0	0	0	0	0
90	3	13	16	0	7	7	3	3	6	0	2	2	0	1	1	0	0	0	0	0	0	0	0	0	0	0	0	0	0	0	0	0	0
95	2	2	4	1	0	1	1	1	2	0	1	1	0	0	0	0	0	0	0	0	0	0	0	0	0	0	0	0	0	0	0	0	0
100	0	0	0	0	0	0	0	0	0	0	0	0	0	0	0	0	0	0	0	0	0	0	0	0	0	0	0	0	0	0	0	0	0
105	0	0	0	0	0	0	0	0	0	0	0	0	0	0	0	0	0	0	0	0	0	0	0	0	0	0	0	0	0	0	0	0	0
110	0	0	0	0	0	0	0	0	0	0	0	0	0	0	0	0	0	0	0	0	0	0	0	0	0	0	0	0	0	0	0	0	0
115	0	0	0	0	0	0	0	0	0	0	0	0	0	0	0	0	0	0	0	0	0	0	0	0	0	0	0	0	0	0	0	0	0
	1.740	845	2.585	371	200	571	491	204	695	361	173	534	320	180	500	100	51	151	61	20	81	16	8	24	12	3	15	1	2	3	7	4	11

**Barrios: Viviendas clasificadas según el número de miembros, sexo y edad  
de la persona principal**

EDAD	Total %			1			2			3			4			5			6			7			8			9			>= 10		
	H	M	T	H	M	T	H	M	T	H	M	T	H	M	T	H	M	T	H	M	T	H	M	T	H	M	T	H	M	T			
DISPERSO PARTIDAS																																	
0	0,1	0,1	0,2	0,0	0,0	0,0	0,1	0,0	0,1	0,0	0,1	0,1	0,0	0,0	0,0	0,0	0,0	0,0	0,0	0,0	0,0	0,0	0,0	0,0	0,0	0,0	0,0	0,0	0,0	0,0	0,0		
5	0,1	0,2	0,3	0,0	0,1	0,1	0,0	0,0	0,0	0,0	0,0	0,0	0,0	0,0	0,1	0,0	0,0	0,0	0,0	0,0	0,0	0,0	0,0	0,0	0,0	0,0	0,0	0,0	0,0	0,0	0,0		
10	0,2	0,1	0,3	0,1	0,0	0,1	0,0	0,0	0,0	0,0	0,0	0,0	0,0	0,1	0,1	0,0	0,0	0,0	0,0	0,0	0,0	0,0	0,0	0,0	0,0	0,0	0,0	0,0	0,0	0,0	0,0		
15	0,3	0,3	0,7	0,2	0,1	0,3	0,0	0,0	0,0	0,1	0,0	0,1	0,0	0,1	0,2	0,0	0,0	0,0	0,0	0,1	0,1	0,0	0,0	0,0	0,0	0,0	0,0	0,0	0,0	0,0	0,0		
20	0,4	0,3	0,7	0,0	0,1	0,1	0,1	0,0	0,2	0,1	0,1	0,2	0,1	0,0	0,2	0,0	0,0	0,0	0,1	0,0	0,1	0,0	0,0	0,0	0,0	0,0	0,0	0,0	0,0	0,0	0,0		
25	1,7	0,6	2,3	0,7	0,2	0,9	0,4	0,1	0,5	0,2	0,2	0,3	0,1	0,1	0,2	0,2	0,0	0,3	0,1	0,0	0,1	0,0	0,0	0,0	0,0	0,0	0,0	0,0	0,0	0,0	0,0		
30	2,9	2,1	5,0	0,9	0,3	1,2	0,9	0,3	1,3	0,4	0,4	0,8	0,5	0,6	1,1	0,0	0,2	0,3	0,0	0,1	0,2	0,0	0,0	0,1	0,0	0,0	0,0	0,0	0,0	0,0	0,0		
35	5,8	4,4	10,2	2,0	0,7	2,7	1,2	0,8	2,0	1,1	1,3	2,4	1,1	1,2	2,3	0,2	0,2	0,3	0,2	0,0	0,2	0,0	0,0	0,1	0,0	0,0	0,0	0,0	0,0	0,0	0,1	0,1	
40	6,6	4,2	10,8	1,6	0,3	1,9	0,6	0,5	1,1	1,5	1,2	2,6	1,9	1,6	3,5	0,6	0,4	1,0	0,3	0,1	0,4	0,1	0,0	0,2	0,0	0,0	0,0	0,0	0,0	0,1	0,0	0,0	
45	8,1	3,8	11,9	1,9	0,4	2,2	1,0	0,7	1,7	1,4	0,8	2,2	2,7	1,4	4,1	0,8	0,3	1,1	0,2	0,1	0,3	0,0	0,0	0,0	0,0	0,0	0,0	0,0	0,0	0,0	0,0	0,0	
50	8,0	3,1	11,1	1,4	0,5	1,9	1,4	0,7	2,1	2,0	0,8	2,7	2,1	0,8	2,9	0,4	0,2	0,6	0,5	0,1	0,6	0,2	0,0	0,2	0,0	0,0	0,0	0,0	0,0	0,0	0,0	0,0	
55	8,1	2,9	11,0	1,4	0,5	1,9	2,1	0,8	2,9	2,2	0,7	2,9	1,3	0,5	1,9	0,7	0,2	0,9	0,1	0,1	0,2	0,0	0,0	0,0	0,1	0,0	0,2	0,0	0,0	0,0	0,1	0,0	0,1
60	7,5	2,5	10,0	1,2	0,8	2,0	2,5	1,0	3,5	2,1	0,4	2,5	1,0	0,1	1,0	0,4	0,1	0,5	0,2	0,0	0,2	0,1	0,1	0,2	0,0	0,0	0,0	0,0	0,0	0,0	0,0	0,0	
65	6,0	2,6	8,5	0,9	0,7	1,6	2,7	1,2	3,9	1,2	0,3	1,5	0,5	0,1	0,6	0,2	0,2	0,4	0,2	0,1	0,3	0,1	0,0	0,1	0,0	0,0	0,0	0,0	0,0	0,0	0,1	0,0	0,1
70	4,5	1,7	6,2	0,6	0,7	1,3	2,2	0,5	2,7	0,8	0,3	1,1	0,5	0,1	0,5	0,1	0,0	0,1	0,2	0,0	0,2	0,0	0,0	0,0	0,2	0,0	0,2	0,0	0,0	0,0	0,0	0,0	0,0
75	3,8	1,2	5,0	0,7	0,7	1,4	1,9	0,4	2,4	0,5	0,0	0,6	0,2	0,0	0,2	0,2	0,0	0,2	0,1	0,0	0,1	0,0	0,0	0,0	0,1	0,0	0,1	0,0	0,0	0,0	0,0	0,0	0,0
80	2,4	1,1	3,5	0,4	0,6	1,0	1,3	0,2	1,5	0,4	0,1	0,5	0,2	0,1	0,3	0,0	0,0	0,1	0,1	0,0	0,1	0,0	0,0	0,0	0,0	0,0	0,0	0,0	0,0	0,0	0,0	0,0	0,0
85	0,7	1,0	1,7	0,2	0,7	0,9	0,3	0,2	0,5	0,1	0,0	0,1	0,0	0,0	0,1	0,0	0,0	0,0	0,0	0,0	0,1	0,0	0,0	0,0	0,0	0,0	0,0	0,0	0,0	0,0	0,0	0,0	0,0
90	0,1	0,5	0,6	0,0	0,3	0,3	0,1	0,1	0,2	0,0	0,1	0,1	0,0	0,0	0,0	0,0	0,0	0,0	0,0	0,0	0,0	0,0	0,0	0,0	0,0	0,0	0,0	0,0	0,0	0,0	0,0	0,0	0,0
95	0,1	0,1	0,2	0,0	0,0	0,0	0,0	0,0	0,1	0,0	0,0	0,0	0,0	0,0	0,0	0,0	0,0	0,0	0,0	0,0	0,0	0,0	0,0	0,0	0,0	0,0	0,0	0,0	0,0	0,0	0,0	0,0	0,0
100	0,0	0,0	0,0	0,0	0,0	0,0	0,0	0,0	0,0	0,0	0,0	0,0	0,0	0,0	0,0	0,0	0,0	0,0	0,0	0,0	0,0	0,0	0,0	0,0	0,0	0,0	0,0	0,0	0,0	0,0	0,0	0,0	0,0
105	0,0	0,0	0,0	0,0	0,0	0,0	0,0	0,0	0,0	0,0	0,0	0,0	0,0	0,0	0,0	0,0	0,0	0,0	0,0	0,0	0,0	0,0	0,0	0,0	0,0	0,0	0,0	0,0	0,0	0,0	0,0	0,0	0,0
110	0,0	0,0	0,0	0,0	0,0	0,0	0,0	0,0	0,0	0,0	0,0	0,0	0,0	0,0	0,0	0,0	0,0	0,0	0,0	0,0	0,0	0,0	0,0	0,0	0,0	0,0	0,0	0,0	0,0	0,0	0,0	0,0	0,0
115	0,0	0,0	0,0	0,0	0,0	0,0	0,0	0,0	0,0	0,0	0,0	0,0	0,0	0,0	0,0	0,0	0,0	0,0	0,0	0,0	0,0	0,0	0,0	0,0	0,0	0,0	0,0	0,0	0,0	0,0	0,0	0,0	0,0
	67,3	32,7	100,0	14,4	7,7	22,1	19,0	7,9	26,9	14,0	6,7	20,7	12,4	7,0	19,3	3,9	2,0	5,8	2,4	0,8	3,1	0,6	0,3	0,9	0,5	0,1	0,6	0,0	0,1	0,1	0,3	0,2	0,4

**Barrios: Viviendas clasificadas según el número de miembros, sexo y edad  
de la persona principal**

## Disperso - Partidas



**Barrios: Viviendas clasificadas según el número de miembros, sexo y edad  
de la persona principal**