

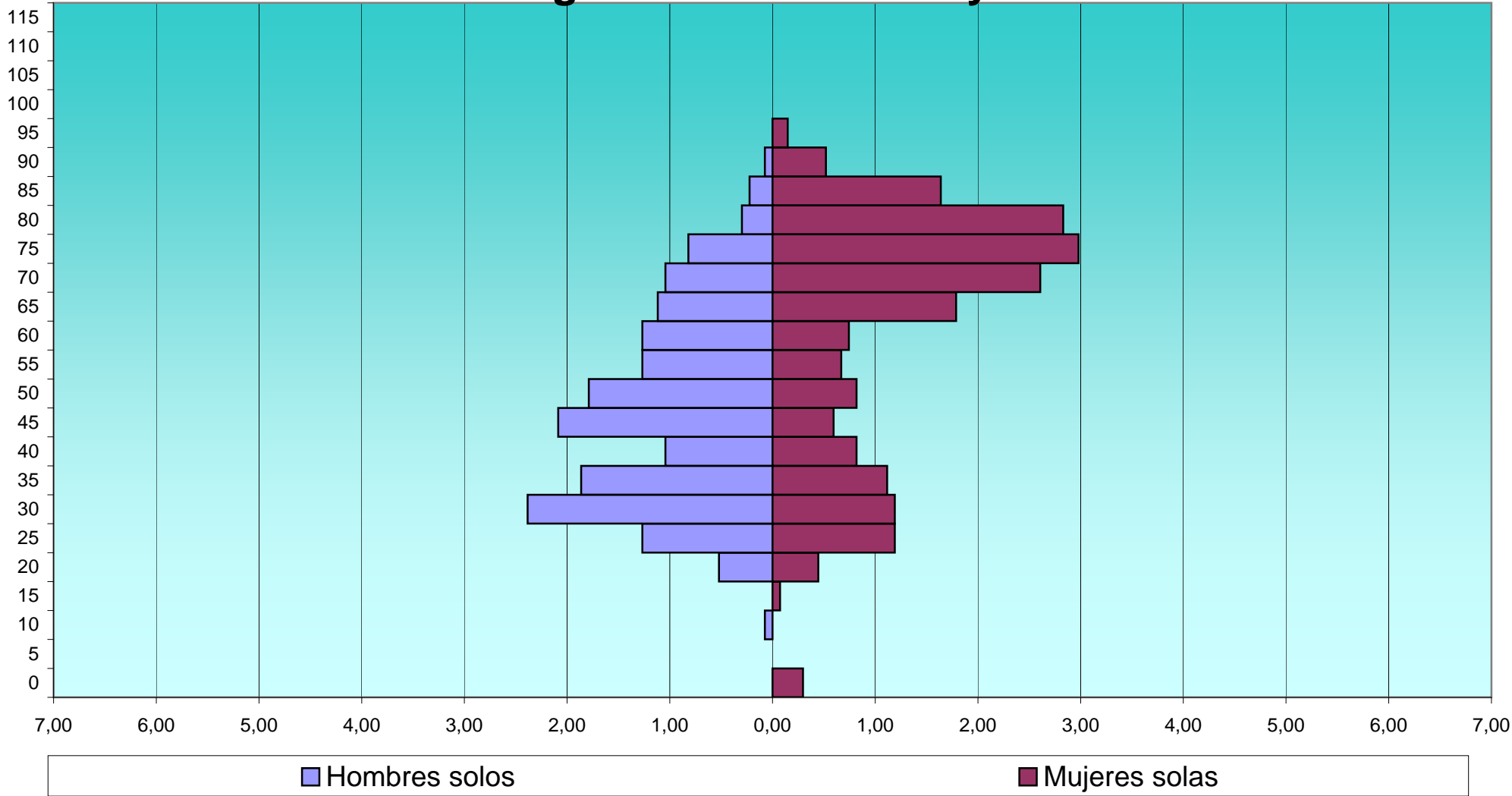
EDAD	Total			1			2			3			4			5			6			7			8			9			>= 10		
	H	M	T	H	M	T	H	M	T	H	M	T	H	M	T	H	M	T	H	M	T	H	M	T	H	M	T	H	M	T	H	M	T
CASCO ANTIGUO - SANTA CRUZ - AYUNTAMIENTO																																	
0	2	5	7	0	4	4	0	1	1	1	0	1	1	0	1	0	0	0	0	0	0	0	0	0	0	0	0	0	0	0	0	0	0
5	1	2	3	0	0	0	0	0	0	0	0	0	0	2	2	1	0	1	0	0	0	0	0	0	0	0	0	0	0	0	0	0	0
10	2	4	6	1	0	1	1	1	2	0	0	0	0	1	1	0	0	0	0	1	1	0	0	0	0	0	0	1	1	0	0	0	0
15	3	3	6	0	1	1	1	1	2	0	0	0	0	0	0	1	0	1	0	0	0	0	0	0	0	0	0	0	0	1	1	2	0
20	14	14	28	7	6	13	2	4	6	4	1	5	0	0	0	1	1	2	0	2	2	0	0	0	0	0	0	0	0	0	0	0	0
25	43	34	77	17	16	33	10	11	21	10	3	13	4	4	8	0	0	0	1	0	1	0	0	0	1	0	1	0	0	0	0	0	0
30	74	43	117	32	16	48	25	13	38	7	9	16	6	5	11	0	0	0	2	0	2	0	0	0	1	0	1	1	0	1	0	0	0
35	70	44	114	25	15	40	15	11	26	12	9	21	13	7	20	0	1	1	3	1	4	0	0	0	2	0	2	0	0	0	0	0	0
40	54	42	96	14	11	25	8	13	21	12	9	21	11	3	14	6	5	11	3	1	4	0	0	0	0	0	0	0	0	0	0	0	0
45	68	32	100	28	8	36	10	12	22	8	7	15	10	4	14	7	0	7	3	1	4	0	0	0	0	0	0	1	0	1	1	0	1
50	75	30	105	24	11	35	12	10	22	5	4	9	21	2	23	8	2	10	1	0	1	3	1	4	0	0	0	1	0	1	0	0	0
55	67	28	95	17	9	26	12	5	17	11	5	16	12	5	17	11	2	13	4	2	6	0	0	0	0	0	0	0	0	0	0	0	0
60	62	29	91	17	10	27	10	9	19	18	5	23	7	2	9	5	1	6	4	0	4	0	0	0	1	2	3	0	0	0	0	0	0
65	66	57	123	15	24	39	19	15	34	12	11	23	9	4	13	5	2	7	2	1	3	1	0	1	3	0	3	0	0	0	0	0	0
70	58	68	126	14	35	49	25	21	46	8	6	14	6	3	9	2	2	4	2	1	3	0	0	0	1	0	1	0	0	0	0	0	0
75	50	59	109	11	40	51	28	17	45	6	1	7	2	1	3	2	0	2	0	0	0	0	0	0	1	0	1	0	0	0	0	0	0
80	22	56	78	4	38	42	12	11	23	4	5	9	0	0	0	1	0	1	1	1	2	0	0	0	0	0	0	0	1	1	0	0	0
85	9	34	43	3	22	25	4	8	12	2	1	3	0	3	3	0	0	0	0	0	0	0	0	0	0	0	0	0	0	0	0	0	0
90	4	11	15	1	7	8	3	3	6	0	1	1	0	0	0	0	0	0	0	0	0	0	0	0	0	0	0	0	0	0	0	0	0
95	0	3	3	0	2	2	0	0	0	0	0	0	0	1	1	0	0	0	0	0	0	0	0	0	0	0	0	0	0	0	0	0	0
100	0	0	0	0	0	0	0	0	0	0	0	0	0	0	0	0	0	0	0	0	0	0	0	0	0	0	0	0	0	0	0	0	0
105	0	0	0	0	0	0	0	0	0	0	0	0	0	0	0	0	0	0	0	0	0	0	0	0	0	0	0	0	0	0	0	0	0
110	0	0	0	0	0	0	0	0	0	0	0	0	0	0	0	0	0	0	0	0	0	0	0	0	0	0	0	0	0	0	0	0	0
115	0	0	0	0	0	0	0	0	0	0	0	0	0	0	0	0	0	0	0	0	0	0	0	0	0	0	0	0	0	0	0	0	0
	744	598	1.342	230	275	505	197	166	363	120	77	197	102	47	149	50	16	66	26	11	37	4	1	5	10	2	12	3	2	5	2	1	3

**Barrios: Viviendas clasificadas según el número de miembros, sexo y edad
de la persona principal**

EDAD	Total %			1			2			3			4			5			6			7			8			9			>= 10		
	H	M	T	H	M	T	H	M	T	H	M	T	H	M	T	H	M	T	H	M	T	H	M	T	H	M	T	H	M	T	H	M	T
CASCO ANTIGUO - SANTA CRUZ - AYUNTAMIENTO																																	
0	0,1	0,4	0,5	0,0	0,3	0,3	0,0	0,1	0,1	0,1	0,0	0,1	0,1	0,0	0,1	0,0	0,0	0,0	0,0	0,0	0,0	0,0	0,0	0,0	0,0	0,0	0,0	0,0	0,0	0,0	0,0	0,0	
5	0,1	0,1	0,2	0,0	0,0	0,0	0,0	0,0	0,0	0,0	0,0	0,0	0,0	0,1	0,1	0,1	0,0	0,1	0,0	0,0	0,0	0,0	0,0	0,0	0,0	0,0	0,0	0,0	0,0	0,0	0,0	0,0	
10	0,1	0,3	0,4	0,1	0,0	0,1	0,1	0,1	0,1	0,0	0,0	0,0	0,0	0,1	0,1	0,0	0,0	0,0	0,1	0,1	0,0	0,0	0,0	0,0	0,0	0,0	0,0	0,1	0,1	0,0	0,0	0,0	
15	0,2	0,2	0,4	0,0	0,1	0,1	0,1	0,1	0,1	0,0	0,0	0,0	0,0	0,0	0,0	0,1	0,0	0,1	0,0	0,0	0,0	0,0	0,0	0,0	0,0	0,0	0,0	0,0	0,0	0,1	0,1	0,1	
20	1,0	1,0	2,1	0,5	0,4	1,0	0,1	0,3	0,4	0,3	0,1	0,4	0,0	0,0	0,0	0,1	0,1	0,1	0,0	0,1	0,1	0,0	0,0	0,0	0,0	0,0	0,0	0,0	0,0	0,0	0,0	0,0	
25	3,2	2,5	5,7	1,3	1,2	2,5	0,7	0,8	1,6	0,7	0,2	1,0	0,3	0,3	0,6	0,0	0,0	0,0	0,1	0,0	0,1	0,0	0,0	0,0	0,1	0,0	0,1	0,0	0,0	0,0	0,0	0,0	
30	5,5	3,2	8,7	2,4	1,2	3,6	1,9	1,0	2,8	0,5	0,7	1,2	0,4	0,4	0,8	0,0	0,0	0,0	0,1	0,0	0,1	0,0	0,0	0,0	0,1	0,0	0,1	0,1	0,0	0,1	0,0	0,0	
35	5,2	3,3	8,5	1,9	1,1	3,0	1,1	0,8	1,9	0,9	0,7	1,6	1,0	0,5	1,5	0,0	0,1	0,1	0,2	0,1	0,3	0,0	0,0	0,0	0,1	0,0	0,1	0,0	0,0	0,0	0,0	0,0	
40	4,0	3,1	7,2	1,0	0,8	1,9	0,6	1,0	1,6	0,9	0,7	1,6	0,8	0,2	1,0	0,4	0,4	0,8	0,2	0,1	0,3	0,0	0,0	0,0	0,0	0,0	0,0	0,0	0,0	0,0	0,0	0,0	
45	5,1	2,4	7,5	2,1	0,6	2,7	0,7	0,9	1,6	0,6	0,5	1,1	0,7	0,3	1,0	0,5	0,0	0,5	0,2	0,1	0,3	0,0	0,0	0,0	0,0	0,0	0,0	0,1	0,0	0,1	0,1	0,0	0,1
50	5,6	2,2	7,8	1,8	0,8	2,6	0,9	0,7	1,6	0,4	0,3	0,7	1,6	0,1	1,7	0,6	0,1	0,7	0,1	0,0	0,1	0,2	0,1	0,3	0,0	0,0	0,0	0,1	0,0	0,1	0,0	0,0	0,0
55	5,0	2,1	7,1	1,3	0,7	1,9	0,9	0,4	1,3	0,8	0,4	1,2	0,9	0,4	1,3	0,8	0,1	1,0	0,3	0,1	0,4	0,0	0,0	0,0	0,0	0,0	0,0	0,0	0,0	0,0	0,0	0,0	0,0
60	4,6	2,2	6,8	1,3	0,7	2,0	0,7	0,7	1,4	1,3	0,4	1,7	0,5	0,1	0,7	0,4	0,1	0,4	0,3	0,0	0,3	0,0	0,0	0,1	0,1	0,2	0,0	0,0	0,0	0,0	0,0	0,0	0,0
65	4,9	4,2	9,2	1,1	1,8	2,9	1,4	1,1	2,5	0,9	0,8	1,7	0,7	0,3	1,0	0,4	0,1	0,5	0,1	0,1	0,2	0,1	0,0	0,1	0,2	0,0	0,2	0,0	0,0	0,0	0,0	0,0	0,0
70	4,3	5,1	9,4	1,0	2,6	3,7	1,9	1,6	3,4	0,6	0,4	1,0	0,4	0,2	0,7	0,1	0,1	0,3	0,1	0,1	0,2	0,0	0,0	0,0	0,1	0,0	0,1	0,0	0,0	0,0	0,0	0,0	0,0
75	3,7	4,4	8,1	0,8	3,0	3,8	2,1	1,3	3,4	0,4	0,1	0,5	0,1	0,1	0,2	0,1	0,0	0,1	0,0	0,0	0,0	0,0	0,0	0,0	0,1	0,0	0,1	0,0	0,0	0,0	0,0	0,0	0,0
80	1,6	4,2	5,8	0,3	2,8	3,1	0,9	0,8	1,7	0,3	0,4	0,7	0,0	0,0	0,0	0,1	0,0	0,1	0,1	0,1	0,1	0,0	0,0	0,0	0,0	0,0	0,0	0,0	0,1	0,1	0,0	0,0	0,0
85	0,7	2,5	3,2	0,2	1,6	1,9	0,3	0,6	0,9	0,1	0,1	0,2	0,0	0,2	0,2	0,0	0,0	0,0	0,0	0,0	0,0	0,0	0,0	0,0	0,0	0,0	0,0	0,0	0,0	0,0	0,0	0,0	0,0
90	0,3	0,8	1,1	0,1	0,5	0,6	0,2	0,2	0,4	0,0	0,1	0,1	0,0	0,0	0,0	0,0	0,0	0,0	0,0	0,0	0,0	0,0	0,0	0,0	0,0	0,0	0,0	0,0	0,0	0,0	0,0	0,0	0,0
95	0,0	0,2	0,2	0,0	0,1	0,1	0,0	0,0	0,0	0,0	0,0	0,0	0,0	0,1	0,1	0,0	0,0	0,0	0,0	0,0	0,0	0,0	0,0	0,0	0,0	0,0	0,0	0,0	0,0	0,0	0,0	0,0	0,0
100	0,0	0,0	0,0	0,0	0,0	0,0	0,0	0,0	0,0	0,0	0,0	0,0	0,0	0,0	0,0	0,0	0,0	0,0	0,0	0,0	0,0	0,0	0,0	0,0	0,0	0,0	0,0	0,0	0,0	0,0	0,0	0,0	0,0
105	0,0	0,0	0,0	0,0	0,0	0,0	0,0	0,0	0,0	0,0	0,0	0,0	0,0	0,0	0,0	0,0	0,0	0,0	0,0	0,0	0,0	0,0	0,0	0,0	0,0	0,0	0,0	0,0	0,0	0,0	0,0	0,0	0,0
110	0,0	0,0	0,0	0,0	0,0	0,0	0,0	0,0	0,0	0,0	0,0	0,0	0,0	0,0	0,0	0,0	0,0	0,0	0,0	0,0	0,0	0,0	0,0	0,0	0,0	0,0	0,0	0,0	0,0	0,0	0,0	0,0	0,0
115	0,0	0,0	0,0	0,0	0,0	0,0	0,0	0,0	0,0	0,0	0,0	0,0	0,0	0,0	0,0	0,0	0,0	0,0	0,0	0,0	0,0	0,0	0,0	0,0	0,0	0,0	0,0	0,0	0,0	0,0	0,0	0,0	0,0
	55,4	44,6	100,0	17,1	20,5	37,6	14,7	12,4	27,0	8,9	5,7	14,7	7,6	3,5	11,1	3,7	1,2	4,9	1,9	0,8	2,8	0,3	0,1	0,4	0,7	0,1	0,9	0,2	0,1	0,4	0,1	0,1	0,2

**Barrios: Viviendas clasificadas según el número de miembros, sexo y edad
de la persona principal**

Casco Antiguo - Santa Cruz - Ayuntamiento



Barrios: Viviendas clasificadas según el número de miembros, sexo y edad
de la persona principal

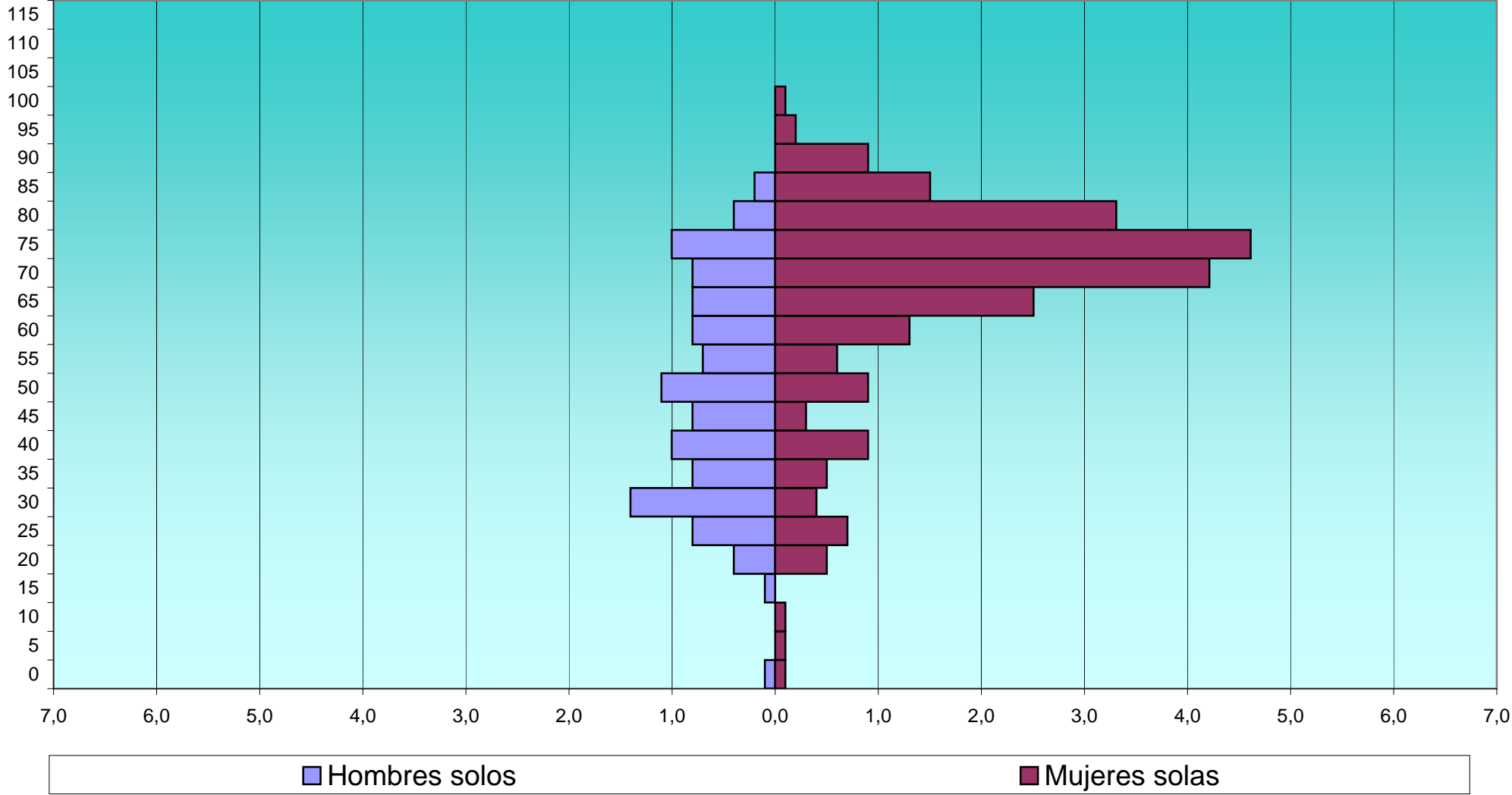
EDAD	Total			1			2			3			4			5			6			7			8			9			>= 10		
	H	M	T	H	M	T	H	M	T	H	M	T	H	M	T	H	M	T	H	M	T	H	M	T	H	M	T	H	M	T			
SANANTON																																	
0	1	1	2	1	1	2	0	0	0	0	0	0	0	0	0	0	0	0	0	0	0	0	0	0	0	0	0	0	0	0	0		
5	0	3	3	0	1	1	0	1	1	0	1	1	0	0	0	0	0	0	0	0	0	0	0	0	0	0	0	0	0	0	0		
10	0	2	2	0	1	1	0	0	0	0	0	0	0	1	1	0	0	0	0	0	0	0	0	0	0	0	0	0	0	0	0		
15	1	2	3	1	0	1	0	1	1	0	0	0	0	0	0	0	1	1	0	0	0	0	0	0	0	0	0	0	0	0	0		
20	13	18	31	4	5	9	1	6	7	4	2	6	2	3	5	1	0	1	0	1	1	1	1	2	0	0	0	0	0	0	0		
25	22	32	54	8	7	15	6	9	15	4	11	15	4	2	6	0	0	0	0	2	2	0	1	1	0	0	0	0	0	0	0		
30	37	21	58	14	4	18	7	8	15	8	4	12	6	3	9	0	2	2	0	0	0	2	0	2	0	0	0	0	0	0	0		
35	31	23	54	8	5	13	8	7	15	5	4	9	9	3	12	0	3	3	0	1	1	0	0	0	1	0	1	0	0	0	0		
40	41	24	65	10	9	19	2	3	5	11	3	14	13	6	19	2	2	4	2	0	2	0	1	1	0	0	0	1	0	1	0		
45	44	13	57	8	3	11	6	2	8	6	3	9	12	5	17	8	0	8	1	0	1	2	0	2	1	0	1	0	0	0	0		
50	51	31	82	11	9	20	9	5	14	9	8	17	15	6	21	4	2	6	1	0	1	1	0	1	1	0	1	0	1	1	0		
55	50	25	75	7	6	13	9	6	15	10	6	16	14	5	19	7	1	8	2	0	2	1	0	1	0	0	0	0	1	1	0		
60	53	25	78	8	13	21	17	5	22	13	5	18	12	2	14	1	0	1	0	0	0	0	0	0	1	0	1	1	0	1	0		
65	41	49	90	8	25	33	16	14	30	9	3	12	4	4	8	4	2	6	0	1	1	0	0	0	0	0	0	0	0	0	0		
70	53	65	118	8	42	50	32	17	49	6	4	10	5	1	6	0	0	0	2	0	2	0	0	0	0	0	0	0	0	0	1		
75	44	64	108	10	46	56	26	11	37	4	5	9	3	2	5	1	0	1	0	0	0	0	0	0	0	0	0	0	0	0	0		
80	19	44	63	4	33	37	11	9	20	4	1	5	0	1	1	0	0	0	0	0	0	0	0	0	0	0	0	0	0	0	0		
85	12	25	37	2	15	17	5	6	11	2	3	5	2	1	3	1	0	1	0	0	0	0	0	0	0	0	0	0	0	0	0		
90	0	13	13	0	9	9	0	2	2	0	1	1	0	1	1	0	0	0	0	0	0	0	0	0	0	0	0	0	0	0	0		
95	1	2	3	0	2	2	1	0	1	0	0	0	0	0	0	0	0	0	0	0	0	0	0	0	0	0	0	0	0	0	0		
100	0	1	1	0	1	1	0	0	0	0	0	0	0	0	0	0	0	0	0	0	0	0	0	0	0	0	0	0	0	0	0		
105	0	0	0	0	0	0	0	0	0	0	0	0	0	0	0	0	0	0	0	0	0	0	0	0	0	0	0	0	0	0	0		
110	0	0	0	0	0	0	0	0	0	0	0	0	0	0	0	0	0	0	0	0	0	0	0	0	0	0	0	0	0	0	0		
115	0	0	0	0	0	0	0	0	0	0	0	0	0	0	0	0	0	0	0	0	0	0	0	0	0	0	0	0	0	0	0		
	514	483	997	112	237	349	156	112	268	95	64	159	101	46	147	29	13	42	8	5	13	7	3	10	4	0	4	2	2	4	0	1	

**Barrios: Viviendas clasificadas según el número de miembros, sexo y edad
de la persona principal**

EDAD	Total %			1			2			3			4			5			6			7			8			9			>= 10		
	H	M	T	H	M	T	H	M	T	H	M	T	H	M	T	H	M	T	H	M	T	H	M	T	H	M	T	H	M	T			
SANANTON																																	
0	0,1	0,1	0,2	0,1	0,1	0,2	0,0	0,0	0,0	0,0	0,0	0,0	0,0	0,0	0,0	0,0	0,0	0,0	0,0	0,0	0,0	0,0	0,0	0,0	0,0	0,0	0,0	0,0	0,0	0,0			
5	0,0	0,3	0,3	0,0	0,1	0,1	0,0	0,1	0,1	0,0	0,1	0,1	0,0	0,0	0,0	0,0	0,0	0,0	0,0	0,0	0,0	0,0	0,0	0,0	0,0	0,0	0,0	0,0	0,0	0,0			
10	0,0	0,2	0,2	0,0	0,1	0,1	0,0	0,0	0,0	0,0	0,0	0,0	0,0	0,1	0,1	0,0	0,0	0,0	0,0	0,0	0,0	0,0	0,0	0,0	0,0	0,0	0,0	0,0	0,0	0,0			
15	0,1	0,2	0,3	0,1	0,0	0,1	0,0	0,1	0,1	0,0	0,0	0,0	0,0	0,0	0,0	0,0	0,1	0,1	0,0	0,0	0,0	0,0	0,0	0,0	0,0	0,0	0,0	0,0	0,0	0,0			
20	1,3	1,8	3,1	0,4	0,5	0,9	0,1	0,6	0,7	0,4	0,2	0,6	0,2	0,3	0,5	0,1	0,0	0,1	0,0	0,1	0,1	0,1	0,1	0,2	0,0	0,0	0,0	0,0	0,0	0,0			
25	2,2	3,2	5,4	0,8	0,7	1,5	0,6	0,9	1,5	0,4	1,1	1,5	0,4	0,2	0,6	0,0	0,0	0,0	0,0	0,2	0,2	0,0	0,1	0,1	0,0	0,0	0,0	0,0	0,0	0,0			
30	3,7	2,1	5,8	1,4	0,4	1,8	0,7	0,8	1,5	0,8	0,4	1,2	0,6	0,3	0,9	0,0	0,2	0,2	0,0	0,0	0,0	0,2	0,0	0,2	0,0	0,0	0,0	0,0	0,0	0,0			
35	3,1	2,3	5,4	0,8	0,5	1,3	0,8	0,7	1,5	0,5	0,4	0,9	0,9	0,3	1,2	0,0	0,3	0,3	0,0	0,1	0,1	0,0	0,0	0,0	0,1	0,0	0,1	0,0	0,0	0,0			
40	4,1	2,4	6,5	1,0	0,9	1,9	0,2	0,3	0,5	1,1	0,3	1,4	1,3	0,6	1,9	0,2	0,2	0,4	0,2	0,0	0,2	0,0	0,1	0,1	0,0	0,0	0,0	0,1	0,0	0,1			
45	4,4	1,3	5,7	0,8	0,3	1,1	0,6	0,2	0,8	0,6	0,3	0,9	1,2	0,5	1,7	0,8	0,0	0,8	0,1	0,0	0,1	0,2	0,0	0,2	0,1	0,0	0,1	0,0	0,0	0,0			
50	5,1	3,1	8,2	1,1	0,9	2,0	0,9	0,5	1,4	0,9	0,8	1,7	1,5	0,6	2,1	0,4	0,2	0,6	0,1	0,0	0,1	0,1	0,0	0,1	0,1	0,0	0,1	0,0	0,1	0,0			
55	5,0	2,5	7,5	0,7	0,6	1,3	0,9	0,6	1,5	1,0	0,6	1,6	1,4	0,5	1,9	0,7	0,1	0,8	0,2	0,0	0,2	0,1	0,0	0,1	0,0	0,0	0,0	0,0	0,1	0,1			
60	5,3	2,5	7,8	0,8	1,3	2,1	1,7	0,5	2,2	1,3	0,5	1,8	1,2	0,2	1,4	0,1	0,0	0,1	0,0	0,0	0,0	0,0	0,0	0,1	0,0	0,1	0,1	0,0	0,1	0,0			
65	4,1	4,9	9,0	0,8	2,5	3,3	1,6	1,4	3,0	0,9	0,3	1,2	0,4	0,4	0,8	0,4	0,2	0,6	0,0	0,1	0,1	0,0	0,0	0,0	0,0	0,0	0,0	0,0	0,0	0,0			
70	5,3	6,5	11,8	0,8	4,2	5,0	3,2	1,7	4,9	0,6	0,4	1,0	0,5	0,1	0,6	0,0	0,0	0,0	0,2	0,0	0,2	0,0	0,0	0,0	0,0	0,0	0,0	0,0	0,0	0,0			
75	4,4	6,4	10,8	1,0	4,6	5,6	2,6	1,1	3,7	0,4	0,5	0,9	0,3	0,2	0,5	0,1	0,0	0,1	0,0	0,0	0,0	0,0	0,0	0,0	0,0	0,0	0,0	0,0	0,0	0,0			
80	1,9	4,4	6,3	0,4	3,3	3,7	1,1	0,9	2,0	0,4	0,1	0,5	0,0	0,1	0,1	0,0	0,0	0,0	0,0	0,0	0,0	0,0	0,0	0,0	0,0	0,0	0,0	0,0	0,0	0,0			
85	1,2	2,5	3,7	0,2	1,5	1,7	0,5	0,6	1,1	0,2	0,3	0,5	0,2	0,1	0,3	0,1	0,0	0,1	0,0	0,0	0,0	0,0	0,0	0,0	0,0	0,0	0,0	0,0	0,0	0,0			
90	0,0	1,3	1,3	0,0	0,9	0,9	0,0	0,2	0,2	0,0	0,1	0,1	0,0	0,1	0,1	0,0	0,0	0,0	0,0	0,0	0,0	0,0	0,0	0,0	0,0	0,0	0,0	0,0	0,0	0,0			
95	0,1	0,2	0,3	0,0	0,2	0,2	0,1	0,0	0,1	0,0	0,0	0,0	0,0	0,0	0,0	0,0	0,0	0,0	0,0	0,0	0,0	0,0	0,0	0,0	0,0	0,0	0,0	0,0	0,0	0,0			
100	0,0	0,1	0,1	0,0	0,1	0,1	0,0	0,0	0,0	0,0	0,0	0,0	0,0	0,0	0,0	0,0	0,0	0,0	0,0	0,0	0,0	0,0	0,0	0,0	0,0	0,0	0,0	0,0	0,0	0,0			
105	0,0	0,0	0,0	0,0	0,0	0,0	0,0	0,0	0,0	0,0	0,0	0,0	0,0	0,0	0,0	0,0	0,0	0,0	0,0	0,0	0,0	0,0	0,0	0,0	0,0	0,0	0,0	0,0	0,0	0,0			
110	0,0	0,0	0,0	0,0	0,0	0,0	0,0	0,0	0,0	0,0	0,0	0,0	0,0	0,0	0,0	0,0	0,0	0,0	0,0	0,0	0,0	0,0	0,0	0,0	0,0	0,0	0,0	0,0	0,0	0,0			
115	0,0	0,0	0,0	0,0	0,0	0,0	0,0	0,0	0,0	0,0	0,0	0,0	0,0	0,0	0,0	0,0	0,0	0,0	0,0	0,0	0,0	0,0	0,0	0,0	0,0	0,0	0,0	0,0	0,0	0,0			
	51,6	48,4	100,0	11,2	23,8	35,0	15,6	11,2	0,3	9,5	6,4	15,9	10,1	4,6	0,1	2,9	1,3	4,2	0,8	0,5	0,0	0,7	0,3	1,0	0,4	0,0	0,0	0,2	0,2	0,4	0,0		

**Barrios: Viviendas clasificadas según el número de miembros, sexo y edad
de la persona principal**

SanAntón



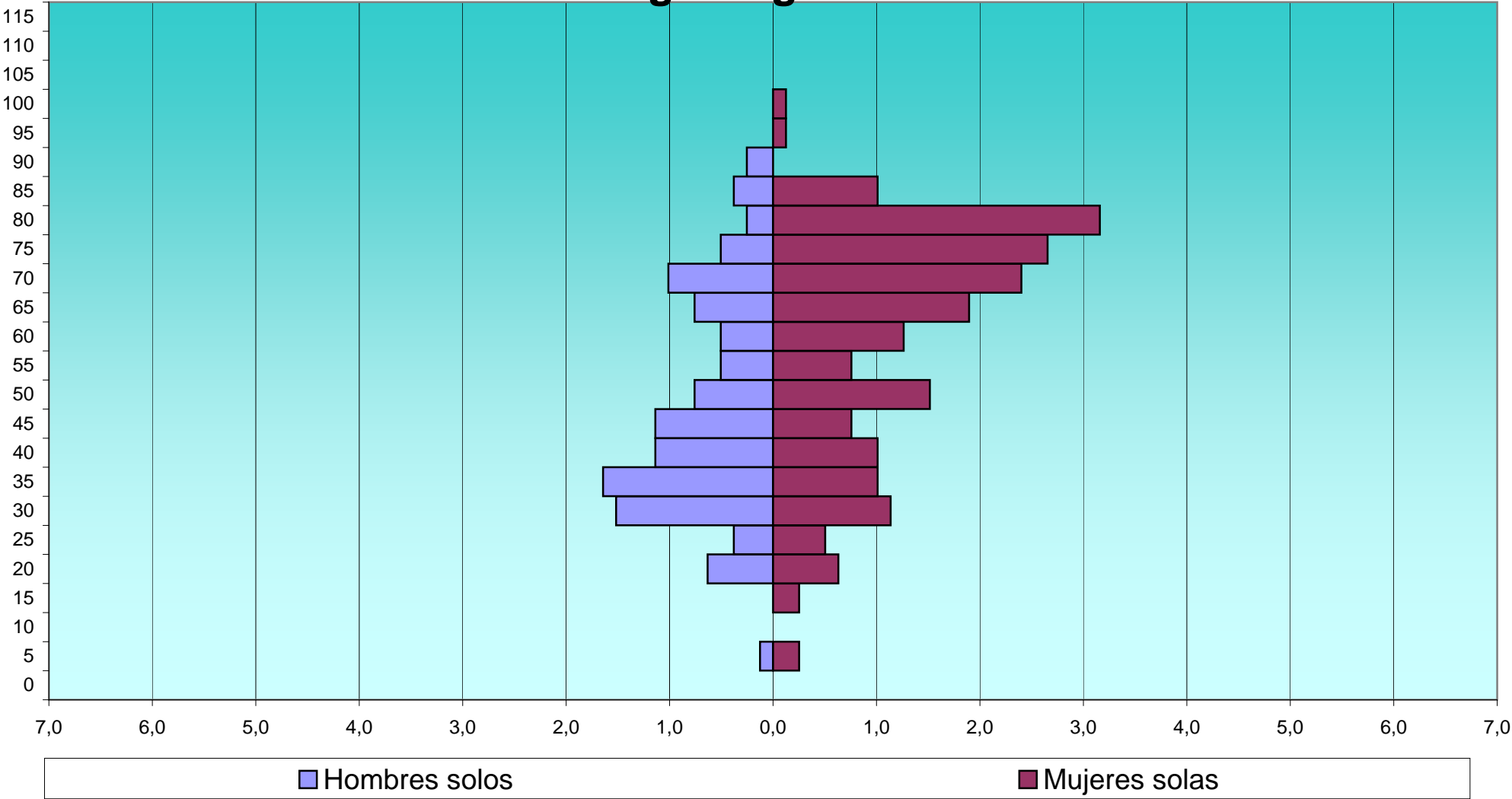
EDAD	Total			1			2			3			4			5			6			7			8			9			>= 10		
	H	M	T	H	M	T	H	M	T	H	M	T	H	M	T	H	M	T	H	M	T	H	M	T	H	M	T	H	M	T	H	M	T
RAVAL ROIG - VIRGEN DEL SOCORRO																																	
0	0	1	1	0	0	0	0	1	1	0	0	0	0	0	0	0	0	0	0	0	0	0	0	0	0	0	0	0	0	0	0	0	0
5	4	2	6	1	2	3	1	0	1	1	0	1	1	0	1	0	0	0	0	0	0	0	0	0	0	0	0	0	0	0	0	0	0
10	0	0	0	0	0	0	0	0	0	0	0	0	0	0	0	0	0	0	0	0	0	0	0	0	0	0	0	0	0	0	0	0	0
15	1	3	4	0	2	2	0	1	1	0	0	0	0	0	0	1	0	1	0	0	0	0	0	0	0	0	0	0	0	0	0	0	0
20	9	7	16	5	5	10	3	1	4	0	1	1	0	0	0	0	0	0	1	0	1	0	0	0	0	0	0	0	0	0	0	0	0
25	11	14	25	3	4	7	6	7	13	1	1	2	0	2	2	0	0	0	0	0	0	1	0	1	0	0	0	0	0	0	0	0	0
30	35	19	54	12	9	21	12	4	16	6	3	9	4	2	6	1	1	2	0	0	0	0	0	0	0	0	0	0	0	0	0	0	0
35	42	36	78	13	8	21	4	12	16	10	8	18	11	7	18	2	0	2	1	1	2	0	0	0	1	0	1	0	0	0	0	0	0
40	39	23	62	9	8	17	3	8	11	8	3	11	15	1	16	3	1	4	1	2	3	0	0	0	0	0	0	0	0	0	0	0	0
45	34	18	52	9	6	15	3	5	8	2	4	6	13	1	14	7	2	9	0	0	0	0	0	0	0	0	0	0	0	0	0	0	0
50	31	32	63	6	12	18	5	5	10	9	8	17	5	0	5	4	4	8	2	3	5	0	0	0	0	0	0	0	0	0	0	0	0
55	43	26	69	4	6	10	7	12	19	15	5	20	8	3	11	7	0	7	2	0	2	0	0	0	0	0	0	0	0	0	0	0	0
60	44	26	70	4	10	14	11	5	16	17	8	25	7	1	8	3	1	4	1	1	2	1	0	1	0	0	0	0	0	0	0	0	0
65	42	32	74	6	15	21	21	8	29	11	6	17	3	1	4	1	1	2	0	1	1	0	0	0	0	0	0	0	0	0	0	0	0
70	43	39	82	8	19	27	22	17	39	6	2	8	0	1	1	5	0	5	2	0	2	0	0	0	0	0	0	0	0	0	0	0	0
75	32	33	65	4	21	25	21	8	29	3	3	6	3	1	4	1	0	1	0	0	0	0	0	0	0	0	0	0	0	0	0	0	0
80	12	30	42	2	25	27	6	5	11	3	0	3	1	0	1	0	0	0	0	0	0	0	0	0	0	0	0	0	0	0	0	0	0
85	12	11	23	3	8	11	9	1	10	0	2	2	0	0	0	0	0	0	0	0	0	0	0	0	0	0	0	0	0	0	0	0	0
90	2	1	3	2	0	2	0	1	1	0	0	0	0	0	0	0	0	0	0	0	0	0	0	0	0	0	0	0	0	0	0	0	0
95	0	1	1	0	1	1	0	0	0	0	0	0	0	0	0	0	0	0	0	0	0	0	0	0	0	0	0	0	0	0	0	0	0
100	0	1	1	0	1	1	0	0	0	0	0	0	0	0	0	0	0	0	0	0	0	0	0	0	0	0	0	0	0	0	0	0	0
105	0	0	0	0	0	0	0	0	0	0	0	0	0	0	0	0	0	0	0	0	0	0	0	0	0	0	0	0	0	0	0	0	0
110	0	0	0	0	0	0	0	0	0	0	0	0	0	0	0	0	0	0	0	0	0	0	0	0	0	0	0	0	0	0	0	0	0
115	0	0	0	0	0	0	0	0	0	0	0	0	0	0	0	0	0	0	0	0	0	0	0	0	0	0	0	0	0	0	0	0	0
	436	355	791	91	162	253	134	101	235	92	54	146	71	20	91	35	10	45	10	8	18	2	0	2	1	0	1	0	0	0	0	0	0

**Barrios: Viviendas clasificadas según el número de miembros, sexo y edad
de la persona principal**

EDAD	Total %			1			2			3			4			5			6			7			8			9			>= 10		
	H	M	T	H	M	T	H	M	T	H	M	T	H	M	T	H	M	T	H	M	T	H	M	T	H	M	T	H	M	T			
RAVAL ROIG - VIRGEN DEL SOCORRO																																	
0	0,0	0,0	0,0	0,0	0,0	0,0	0,0	0,1	0,1	0,0	0,0	0,0	0,0	0,0	0,0	0,0	0,0	0,0	0,0	0,0	0,0	0,0	0,0	0,0	0,0	0,0	0,0	0,0	0,0	0,0			
5	0,0	0,0	0,0	0,1	0,3	0,4	0,1	0,0	0,1	0,1	0,0	0,1	0,1	0,0	0,1	0,0	0,0	0,0	0,0	0,0	0,0	0,0	0,0	0,0	0,0	0,0	0,0	0,0	0,0	0,0			
10	0,0	0,0	0,0	0,0	0,0	0,0	0,0	0,0	0,0	0,0	0,0	0,0	0,0	0,0	0,0	0,0	0,0	0,0	0,0	0,0	0,0	0,0	0,0	0,0	0,0	0,0	0,0	0,0	0,0	0,0			
15	0,0	0,0	0,0	0,0	0,3	0,3	0,0	0,1	0,1	0,0	0,0	0,0	0,0	0,0	0,0	0,1	0,0	0,1	0,0	0,0	0,0	0,0	0,0	0,0	0,0	0,0	0,0	0,0	0,0	0,0			
20	0,0	0,0	0,0	0,6	0,6	1,3	0,4	0,1	0,5	0,0	0,1	0,1	0,0	0,0	0,0	0,0	0,0	0,0	0,1	0,0	0,1	0,0	0,0	0,0	0,0	0,0	0,0	0,0	0,0	0,0			
25	0,0	0,0	0,0	0,4	0,5	0,9	0,8	0,9	1,6	0,1	0,1	0,3	0,0	0,3	0,3	0,0	0,0	0,0	0,0	0,0	0,0	0,1	0,0	0,1	0,0	0,0	0,0	0,0	0,0	0,0			
30	0,0	0,0	0,1	1,5	1,1	2,7	1,5	0,5	2,0	0,8	0,4	1,1	0,5	0,3	0,8	0,1	0,1	0,3	0,0	0,0	0,0	0,0	0,0	0,0	0,0	0,0	0,0	0,0	0,0	0,0			
35	0,1	0,0	0,1	1,6	1,0	2,7	0,5	1,5	2,0	1,3	1,0	2,3	1,4	0,9	2,3	0,3	0,0	0,3	0,1	0,1	0,3	0,0	0,0	0,0	0,1	0,0	0,1	0,0	0,0	0,0			
40	0,0	0,0	0,1	1,1	1,0	2,1	0,4	1,0	1,4	1,0	0,4	1,4	1,9	0,1	2,0	0,4	0,1	0,5	0,1	0,3	0,4	0,0	0,0	0,0	0,0	0,0	0,0	0,0	0,0	0,0			
45	0,0	0,0	0,1	1,1	0,8	1,9	0,4	0,6	1,0	0,3	0,5	0,8	1,6	0,1	1,8	0,9	0,3	1,1	0,0	0,0	0,0	0,0	0,0	0,0	0,0	0,0	0,0	0,0	0,0	0,0			
50	0,0	0,0	0,1	0,8	1,5	2,3	0,6	0,6	1,3	1,1	1,0	2,1	0,6	0,0	0,6	0,5	0,5	1,0	0,3	0,4	0,6	0,0	0,0	0,0	0,0	0,0	0,0	0,0	0,0	0,0			
55	0,1	0,0	0,1	0,5	0,8	1,3	0,9	1,5	2,4	1,9	0,6	2,5	1,0	0,4	1,4	0,9	0,0	0,9	0,3	0,0	0,3	0,0	0,0	0,0	0,0	0,0	0,0	0,0	0,0	0,0			
60	0,1	0,0	0,1	0,5	1,3	1,8	1,4	0,6	2,0	2,1	1,0	3,2	0,9	0,1	1,0	0,4	0,1	0,5	0,1	0,1	0,3	0,1	0,0	0,1	0,0	0,0	0,0	0,0	0,0	0,0			
65	0,1	0,0	0,1	0,8	1,9	2,7	2,7	1,0	3,7	1,4	0,8	2,1	0,4	0,1	0,5	0,1	0,1	0,3	0,0	0,1	0,1	0,0	0,0	0,0	0,0	0,0	0,0	0,0	0,0	0,0			
70	0,1	0,0	0,1	1,0	2,4	3,4	2,8	2,1	4,9	0,8	0,3	1,0	0,0	0,1	0,1	0,6	0,0	0,6	0,3	0,0	0,3	0,0	0,0	0,0	0,0	0,0	0,0	0,0	0,0	0,0			
75	0,0	0,0	0,1	0,5	2,7	3,2	2,7	1,0	3,7	0,4	0,4	0,8	0,4	0,1	0,5	0,1	0,0	0,1	0,0	0,0	0,0	0,0	0,0	0,0	0,0	0,0	0,0	0,0	0,0	0,0			
80	0,0	0,0	0,1	0,3	3,2	3,4	0,8	0,6	1,4	0,4	0,0	0,4	0,1	0,0	0,1	0,0	0,0	0,0	0,0	0,0	0,0	0,0	0,0	0,0	0,0	0,0	0,0	0,0	0,0	0,0			
85	0,0	0,0	0,0	0,4	1,0	1,4	1,1	0,1	1,3	0,0	0,3	0,3	0,0	0,0	0,0	0,0	0,0	0,0	0,0	0,0	0,0	0,0	0,0	0,0	0,0	0,0	0,0	0,0	0,0	0,0			
90	0,0	0,0	0,0	0,3	0,0	0,3	0,0	0,1	0,1	0,0	0,0	0,0	0,0	0,0	0,0	0,0	0,0	0,0	0,0	0,0	0,0	0,0	0,0	0,0	0,0	0,0	0,0	0,0	0,0	0,0			
95	0,0	0,0	0,0	0,0	0,1	0,1	0,0	0,0	0,0	0,0	0,0	0,0	0,0	0,0	0,0	0,0	0,0	0,0	0,0	0,0	0,0	0,0	0,0	0,0	0,0	0,0	0,0	0,0	0,0	0,0			
100	0,0	0,0	0,0	0,0	0,1	0,1	0,0	0,0	0,0	0,0	0,0	0,0	0,0	0,0	0,0	0,0	0,0	0,0	0,0	0,0	0,0	0,0	0,0	0,0	0,0	0,0	0,0	0,0	0,0	0,0			
105	0,0	0,0	0,0	0,0	0,0	0,0	0,0	0,0	0,0	0,0	0,0	0,0	0,0	0,0	0,0	0,0	0,0	0,0	0,0	0,0	0,0	0,0	0,0	0,0	0,0	0,0	0,0	0,0	0,0	0,0			
110	0,0	0,0	0,0	0,0	0,0	0,0	0,0	0,0	0,0	0,0	0,0	0,0	0,0	0,0	0,0	0,0	0,0	0,0	0,0	0,0	0,0	0,0	0,0	0,0	0,0	0,0	0,0	0,0	0,0	0,0			
115	0,0	0,0	0,0	0,0	0,0	0,0	0,0	0,0	0,0	0,0	0,0	0,0	0,0	0,0	0,0	0,0	0,0	0,0	0,0	0,0	0,0	0,0	0,0	0,0	0,0	0,0	0,0	0,0	0,0	0,0			
	0,6	0,4	1,0	11,5	20,5	32,0	16,9	12,8	29,7	11,6	6,8	18,5	9,0	2,5	11,5	4,4	1,3	5,7	1,3	1,0	2,3	0,3	0,0	0,3	0,1	0,0	0,1	0,0	0,0	0,0			

**Barrios: Viviendas clasificadas según el número de miembros, sexo y edad
de la persona principal**

Raval Roig - Virgen del Socorro



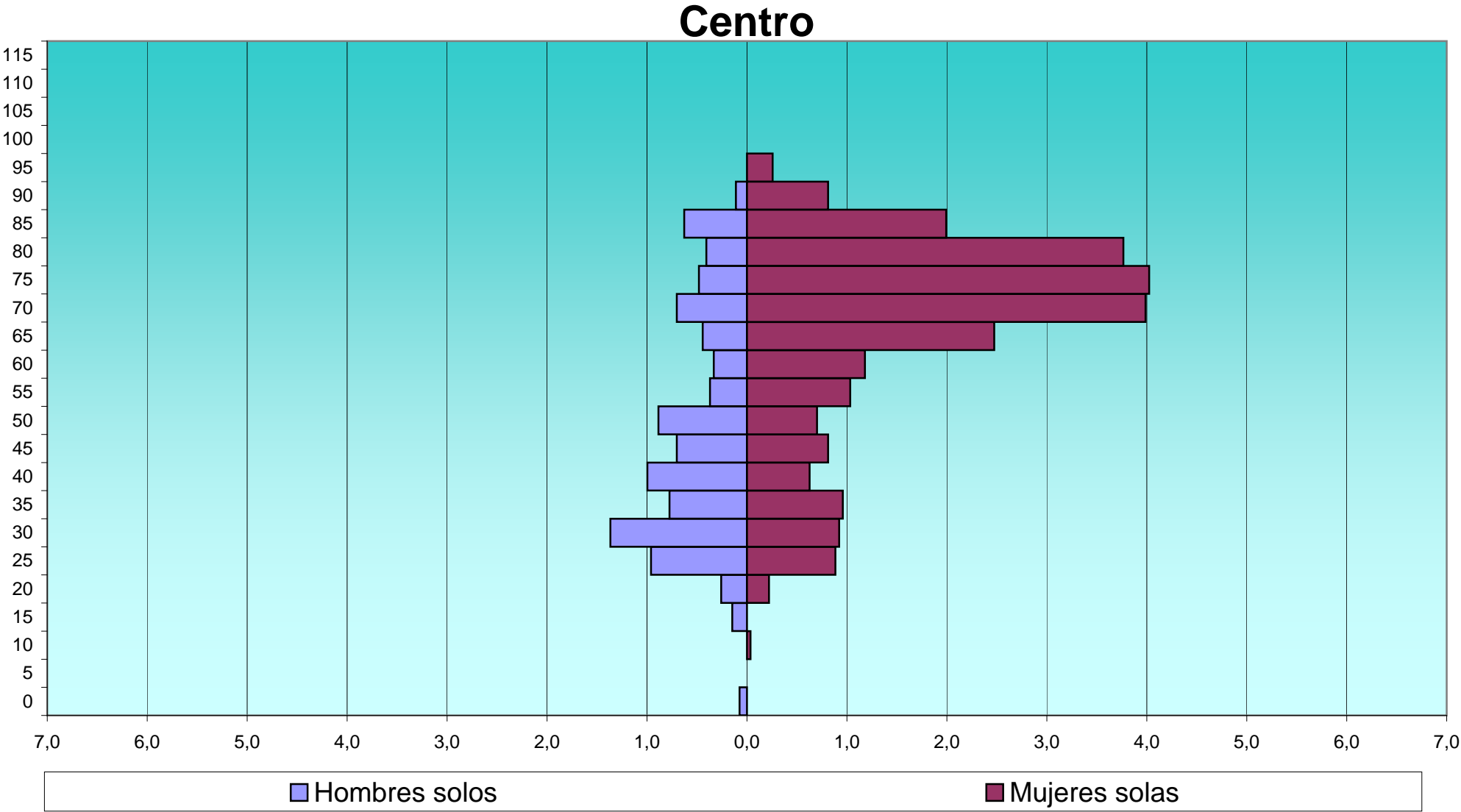
Barrios: Viviendas clasificadas según el número de miembros, sexo y edad
de la persona principal

EDAD	Total			1			2			3			4			5			6			7			8			9			>= 10		
	H	M	T	H	M	T	H	M	T	H	M	T	H	M	T	H	M	T	H	M	T	H	M	T	H	M	T	H	M	T	H	M	T
CENTRO																																	
0	4	0	4	2	0	2	0	0	0	1	0	1	1	0	1	0	0	0	0	0	0	0	0	0	0	0	0	0	0	0	0	0	0
5	2	4	6	0	0	0	0	1	1	2	2	4	0	1	1	0	0	0	0	0	0	0	0	0	0	0	0	0	0	0	0	0	0
10	2	1	3	0	1	1	0	0	0	1	0	1	1	0	1	0	0	0	0	0	0	0	0	0	0	0	0	0	0	0	0	0	0
15	8	1	9	4	0	4	0	1	1	0	0	0	2	0	2	1	0	1	0	0	0	0	0	0	1	0	1	0	0	0	0	0	0
20	16	14	30	7	6	13	2	3	5	3	2	5	2	2	4	1	1	2	0	0	0	1	0	1	0	0	0	0	0	0	0	0	0
25	53	65	118	26	24	50	12	21	33	7	11	18	5	3	8	1	4	5	1	1	2	1	1	2	0	0	0	0	0	0	0	0	0
30	104	76	180	37	25	62	31	23	54	15	15	30	14	8	22	5	4	9	0	0	0	2	1	3	0	0	0	0	0	0	0	0	0
35	87	66	153	21	26	47	17	15	32	19	10	29	18	8	26	7	5	12	3	0	3	1	0	1	1	1	2	0	1	1	0	0	0
40	110	59	169	27	17	44	17	14	31	19	16	35	32	12	44	12	0	12	1	0	1	1	0	1	1	0	1	0	0	0	0	0	0
45	87	55	142	19	22	41	10	10	20	9	12	21	26	9	35	19	2	21	3	0	3	0	0	0	0	0	0	1	0	1	0	0	0
50	122	61	183	24	19	43	17	17	34	13	10	23	34	9	43	23	4	27	6	1	7	5	1	6	0	0	0	0	0	0	0	0	0
55	117	76	193	10	28	38	17	15	32	16	14	30	38	13	51	23	3	26	10	0	10	2	0	2	1	1	2	0	1	1	0	1	1
60	113	85	198	9	32	41	19	27	46	29	17	46	26	4	30	23	4	27	5	0	5	1	0	1	1	0	1	0	1	1	0	0	0
65	140	139	279	12	67	79	53	41	94	33	17	50	27	7	34	7	6	13	0	1	1	7	0	7	1	0	1	0	0	0	0	0	0
70	181	196	377	19	108	127	85	55	140	43	19	62	21	9	30	8	3	11	2	1	3	3	1	4	0	0	0	0	0	0	0	0	0
75	125	171	296	13	109	122	81	45	126	23	11	34	5	5	10	0	1	1	2	0	2	0	0	0	1	0	1	0	0	0	0	0	0
80	58	144	202	11	102	113	36	31	67	7	9	16	2	1	3	1	1	2	1	0	1	0	0	0	0	0	0	0	0	0	0	0	0
85	50	66	116	17	54	71	27	8	35	2	4	6	3	0	3	1	0	1	0	0	0	0	0	0	0	0	0	0	0	0	0	0	0
90	10	30	40	3	22	25	5	5	10	2	3	5	0	0	0	0	0	0	0	0	0	0	0	0	0	0	0	0	0	0	0	0	0
95	1	9	10	0	7	7	1	2	3	0	0	0	0	0	0	0	0	0	0	0	0	0	0	0	0	0	0	0	0	0	0	0	0
100	0	0	0	0	0	0	0	0	0	0	0	0	0	0	0	0	0	0	0	0	0	0	0	0	0	0	0	0	0	0	0	0	0
105	0	0	0	0	0	0	0	0	0	0	0	0	0	0	0	0	0	0	0	0	0	0	0	0	0	0	0	0	0	0	0	0	0
110	0	0	0	0	0	0	0	0	0	0	0	0	0	0	0	0	0	0	0	0	0	0	0	0	0	0	0	0	0	0	0	0	0
115	0	0	0	0	0	0	0	0	0	0	0	0	0	0	0	0	0	0	0	0	0	0	0	0	0	0	0	0	0	0	0	0	0
	####	1.318	2.708	261	669	930	430	334	764	244	172	416	257	91	348	132	38	170	34	4	38	24	4	28	7	2	9	1	3	4	0	1	1

**Barrios: Viviendas clasificadas según el número de miembros, sexo y edad
de la persona principal**

EDAD	Total %			1			2			3			4			5			6			7			8			9			>= 10		
	H	M	T	H	M	T	H	M	T	H	M	T	H	M	T	H	M	T	H	M	T	H	M	T	H	M	T	H	M	T			
CENTRO																																	
0	0,1	0,0	0,1	0,1	0,0	0,1	0,0	0,0	0,0	0,0	0,0	0,0	0,0	0,0	0,0	0,0	0,0	0,0	0,0	0,0	0,0	0,0	0,0	0,0	0,0	0,0	0,0	0,0	0,0	0,0	0,0		
5	0,1	0,1	0,2	0,0	0,0	0,0	0,0	0,0	0,0	0,1	0,1	0,1	0,0	0,0	0,0	0,0	0,0	0,0	0,0	0,0	0,0	0,0	0,0	0,0	0,0	0,0	0,0	0,0	0,0	0,0	0,0		
10	0,1	0,0	0,1	0,0	0,0	0,0	0,0	0,0	0,0	0,0	0,0	0,0	0,0	0,0	0,0	0,0	0,0	0,0	0,0	0,0	0,0	0,0	0,0	0,0	0,0	0,0	0,0	0,0	0,0	0,0	0,0		
15	0,3	0,0	0,3	0,1	0,0	0,1	0,0	0,0	0,0	0,0	0,0	0,0	0,1	0,0	0,1	0,0	0,0	0,0	0,0	0,0	0,0	0,0	0,0	0,0	0,0	0,0	0,0	0,0	0,0	0,0	0,0		
20	0,6	0,5	1,1	0,3	0,2	0,5	0,1	0,1	0,2	0,1	0,1	0,2	0,1	0,1	0,1	0,0	0,0	0,1	0,0	0,0	0,0	0,0	0,0	0,0	0,0	0,0	0,0	0,0	0,0	0,0	0,0		
25	2,0	2,4	4,4	1,0	0,9	1,8	0,4	0,8	1,2	0,3	0,4	0,7	0,2	0,1	0,3	0,0	0,1	0,2	0,0	0,0	0,1	0,0	0,0	0,1	0,0	0,0	0,0	0,0	0,0	0,0	0,0		
30	3,8	2,8	6,6	1,4	0,9	2,3	1,1	0,8	2,0	0,6	0,6	1,1	0,5	0,3	0,8	0,2	0,1	0,3	0,0	0,0	0,0	0,1	0,0	0,1	0,0	0,0	0,0	0,0	0,0	0,0	0,0		
35	3,2	2,4	5,6	0,8	1,0	1,7	0,6	0,6	1,2	0,7	0,4	1,1	0,7	0,3	1,0	0,3	0,2	0,4	0,1	0,0	0,1	0,0	0,0	0,0	0,0	0,0	0,1	0,0	0,0	0,0	0,0		
40	4,1	2,2	6,2	1,0	0,6	1,6	0,6	0,5	1,1	0,7	0,6	1,3	1,2	0,4	1,6	0,4	0,0	0,4	0,0	0,0	0,0	0,0	0,0	0,0	0,0	0,0	0,0	0,0	0,0	0,0	0,0		
45	3,2	2,0	5,2	0,7	0,8	1,5	0,4	0,4	0,7	0,3	0,4	0,8	1,0	0,3	1,3	0,7	0,1	0,8	0,1	0,0	0,1	0,0	0,0	0,0	0,0	0,0	0,0	0,0	0,0	0,0	0,0		
50	4,5	2,3	6,8	0,9	0,7	1,6	0,6	0,6	1,3	0,5	0,4	0,8	1,3	0,3	1,6	0,8	0,1	1,0	0,2	0,0	0,3	0,2	0,0	0,2	0,0	0,0	0,0	0,0	0,0	0,0	0,0		
55	4,3	2,8	7,1	0,4	1,0	1,4	0,6	0,6	1,2	0,6	0,5	1,1	1,4	0,5	1,9	0,8	0,1	1,0	0,4	0,0	0,4	0,1	0,0	0,1	0,0	0,0	0,1	0,0	0,0	0,0	0,0		
60	4,2	3,1	7,3	0,3	1,2	1,5	0,7	1,0	1,7	1,1	0,6	1,7	1,0	0,1	1,1	0,8	0,1	1,0	0,2	0,0	0,2	0,0	0,0	0,0	0,0	0,0	0,0	0,0	0,0	0,0	0,0		
65	5,2	5,1	10,3	0,4	2,5	2,9	2,0	1,5	3,5	1,2	0,6	1,8	1,0	0,3	1,3	0,3	0,2	0,5	0,0	0,0	0,0	0,3	0,0	0,3	0,0	0,0	0,0	0,0	0,0	0,0	0,0		
70	6,7	7,2	13,9	0,7	4,0	4,7	3,1	2,0	5,2	1,6	0,7	2,3	0,8	0,3	1,1	0,3	0,1	0,4	0,1	0,0	0,1	0,1	0,0	0,1	0,0	0,0	0,0	0,0	0,0	0,0	0,0		
75	4,6	6,3	10,9	0,5	4,0	4,5	3,0	1,7	4,7	0,8	0,4	1,3	0,2	0,2	0,4	0,0	0,0	0,0	0,1	0,0	0,1	0,0	0,0	0,0	0,0	0,0	0,0	0,0	0,0	0,0	0,0		
80	2,1	5,3	7,5	0,4	3,8	4,2	1,3	1,1	2,5	0,3	0,3	0,6	0,1	0,0	0,1	0,0	0,0	0,1	0,0	0,0	0,0	0,0	0,0	0,0	0,0	0,0	0,0	0,0	0,0	0,0	0,0		
85	1,8	2,4	4,3	0,6	2,0	2,6	1,0	0,3	1,3	0,1	0,1	0,2	0,1	0,0	0,1	0,0	0,0	0,0	0,0	0,0	0,0	0,0	0,0	0,0	0,0	0,0	0,0	0,0	0,0	0,0	0,0		
90	0,4	1,1	1,5	0,1	0,8	0,9	0,2	0,2	0,4	0,1	0,1	0,2	0,0	0,0	0,0	0,0	0,0	0,0	0,0	0,0	0,0	0,0	0,0	0,0	0,0	0,0	0,0	0,0	0,0	0,0	0,0		
95	0,0	0,3	0,4	0,0	0,3	0,3	0,0	0,1	0,1	0,0	0,0	0,0	0,0	0,0	0,0	0,0	0,0	0,0	0,0	0,0	0,0	0,0	0,0	0,0	0,0	0,0	0,0	0,0	0,0	0,0	0,0		
100	0,0	0,0	0,0	0,0	0,0	0,0	0,0	0,0	0,0	0,0	0,0	0,0	0,0	0,0	0,0	0,0	0,0	0,0	0,0	0,0	0,0	0,0	0,0	0,0	0,0	0,0	0,0	0,0	0,0	0,0	0,0		
105	0,0	0,0	0,0	0,0	0,0	0,0	0,0	0,0	0,0	0,0	0,0	0,0	0,0	0,0	0,0	0,0	0,0	0,0	0,0	0,0	0,0	0,0	0,0	0,0	0,0	0,0	0,0	0,0	0,0	0,0	0,0		
110	0,0	0,0	0,0	0,0	0,0	0,0	0,0	0,0	0,0	0,0	0,0	0,0	0,0	0,0	0,0	0,0	0,0	0,0	0,0	0,0	0,0	0,0	0,0	0,0	0,0	0,0	0,0	0,0	0,0	0,0	0,0		
115	0,0	0,0	0,0	0,0	0,0	0,0	0,0	0,0	0,0	0,0	0,0	0,0	0,0	0,0	0,0	0,0	0,0	0,0	0,0	0,0	0,0	0,0	0,0	0,0	0,0	0,0	0,0	0,0	0,0	0,0	0,0		
	51,3	48,7	100,0	9,6	24,7	34,3	15,9	12,3	28,2	9,0	6,4	15,4	9,5	3,4	12,9	4,9	1,4	6,3	1,3	0,1	1,4	0,9	0,1	1,0	0,3	0,1	0,3	0,0	0,1	0,1	0,0	0,0	

**Barrios: Viviendas clasificadas según el número de miembros, sexo y edad
de la persona principal**



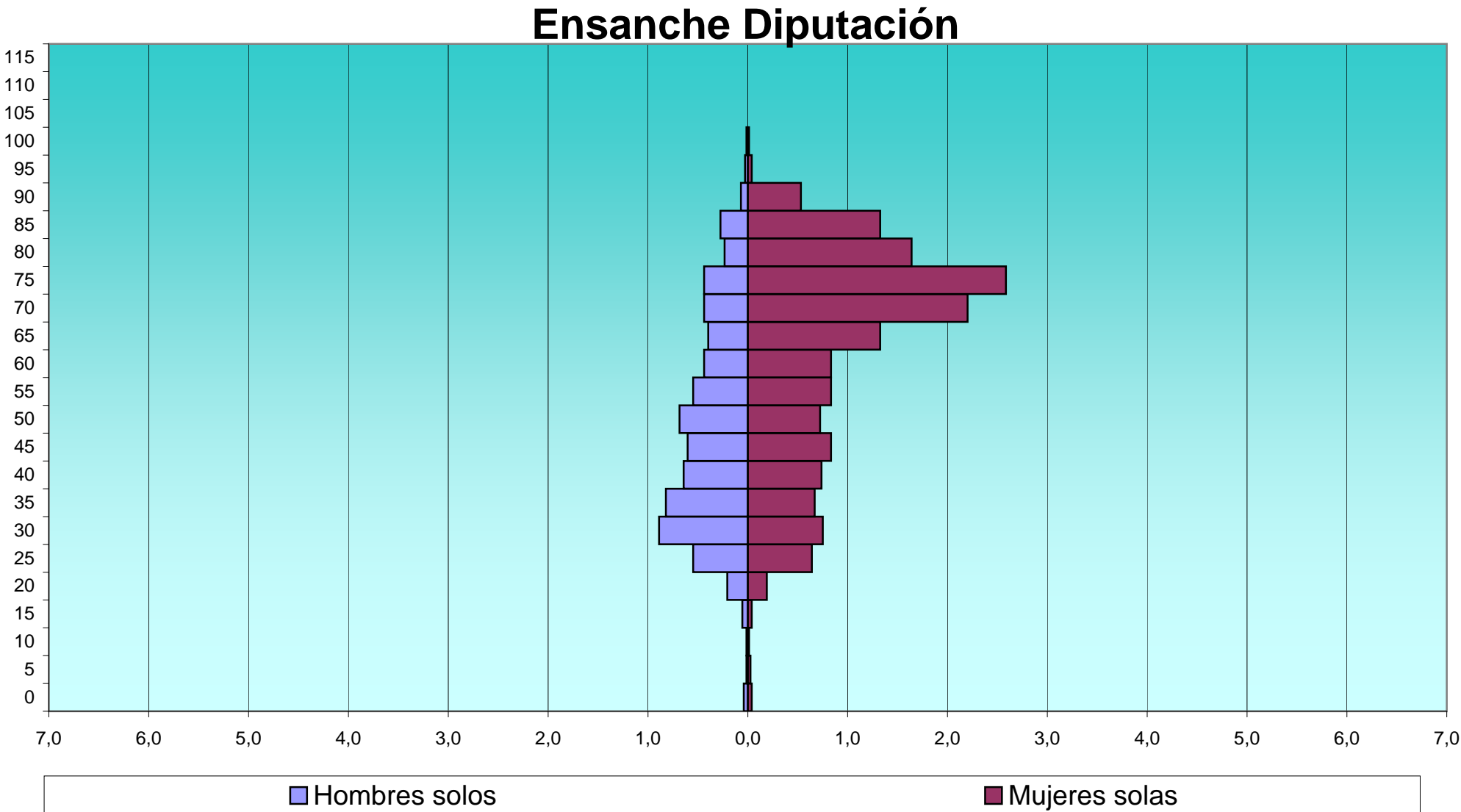
Barrios: Viviendas clasificadas según el número de miembros, sexo y edad de la persona principal

EDAD	Total			1			2			3			4			5			6			7			8			9			>= 10		
	H	M	T	H	M	T	H	M	T	H	M	T	H	M	T	H	M	T	H	M	T	H	M	T	H	M	T	H	M	T			
ENSANCHE DIPUTACION																																	
0	7	5	12	3	3	6	3	0	3	1	2	3	0	0	0	0	0	0	0	0	0	0	0	0	0	0	0	0	0	0			
5	7	4	11	1	2	3	2	0	2	3	1	4	0	1	1	1	0	1	0	0	0	0	0	0	0	0	0	0	0	0			
10	5	2	7	1	1	2	1	1	2	1	0	1	1	0	1	1	0	1	0	0	0	0	0	0	0	0	0	0	0	0			
15	11	18	29	4	3	7	1	5	6	2	4	6	3	5	8	1	1	2	0	0	0	0	0	0	0	0	0	0	0	0			
20	48	38	86	15	14	29	10	7	17	14	8	22	6	2	8	3	4	7	0	2	2	0	1	1	0	0	0	0	0	0			
25	101	124	225	40	47	87	27	33	60	19	24	43	11	7	18	2	12	14	1	1	2	0	0	0	1	0	1	0	0	0			
30	216	183	399	65	55	120	61	50	111	45	44	89	34	25	59	8	6	14	2	1	3	0	2	2	0	0	1	0	1	0			
35	299	191	490	60	49	109	49	46	95	58	44	102	98	41	139	24	8	32	5	1	6	3	0	3	0	1	1	1	1	2			
40	410	200	610	47	54	101	42	46	88	71	38	109	179	48	227	54	11	65	7	3	10	3	0	3	5	0	5	2	0	2			
45	504	250	754	44	61	105	25	54	79	87	59	146	240	53	293	81	13	94	21	9	30	2	0	2	2	1	3	2	0	2			
50	632	241	873	50	53	103	41	52	93	108	54	162	244	51	295	141	23	164	34	5	39	8	2	10	4	0	4	1	0	1			
55	517	204	721	40	61	101	45	56	101	101	34	135	159	28	187	113	18	131	44	5	49	11	2	13	3	0	3	1	0	1			
60	382	215	597	32	61	93	82	70	152	96	39	135	97	25	122	46	11	57	22	6	28	5	3	8	2	0	2	0	0	0			
65	405	245	650	29	97	126	141	82	223	104	41	145	74	17	91	44	8	52	6	0	6	5	0	5	2	0	2	0	0	0			
70	335	308	643	32	161	193	171	102	273	75	29	104	33	13	46	16	2	18	2	1	3	2	0	2	1	0	1	3	0	3			
75	248	326	574	32	189	221	129	98	227	55	23	78	20	8	28	7	5	12	3	2	5	2	0	2	0	1	1	0	0	0			
80	154	182	336	17	120	137	102	43	145	24	12	36	6	2	8	2	4	6	1	1	2	1	0	1	1	0	1	0	0	0			
85	78	131	209	20	97	117	43	18	61	11	7	18	2	5	7	2	4	6	0	0	0	0	0	0	0	0	0	0	0	0			
90	16	52	68	5	39	44	8	11	19	1	1	2	2	0	2	0	1	1	0	0	0	0	0	0	0	0	0	0	0	0			
95	4	6	10	2	3	5	0	2	2	1	0	1	1	0	1	0	1	1	0	0	0	0	0	0	0	0	0	0	0	0			
100	1	4	5	1	1	2	0	3	3	0	0	0	0	0	0	0	0	0	0	0	0	0	0	0	0	0	0	0	0	0			
105	0	0	0	0	0	0	0	0	0	0	0	0	0	0	0	0	0	0	0	0	0	0	0	0	0	0	0	0	0	0			
110	0	0	0	0	0	0	0	0	0	0	0	0	0	0	0	0	0	0	0	0	0	0	0	0	0	0	0	0	0	0			
115	0	0	0	0	0	0	0	0	0	0	0	0	0	0	0	0	0	0	0	0	0	0	0	0	0	0	0	0	0	0			
	####	2.929	7.309	540	1.171	1.711	983	779	1.762	877	464	1.341	###	331	1.541	546	132	678	148	37	185	42	10	52	21	3	24	11	1	12			

**Barrios: Viviendas clasificadas según el número de miembros, sexo y edad
de la persona principal**

EDAD	Total %			1			2			3			4			5			6			7			8			9			>= 10		
	H	M	T	H	M	T	H	M	T	H	M	T	H	M	T	H	M	T	H	M	T	H	M	T	H	M	T	H	M	T			
ENSANCHE DIPUTACION																																	
0	0,1	0,1	0,2	0,0	0,0	0,1	0,0	0,0	0,0	0,0	0,0	0,0	0,0	0,0	0,0	0,0	0,0	0,0	0,0	0,0	0,0	0,0	0,0	0,0	0,0	0,0	0,0	0,0	0,0	0,0			
5	0,1	0,1	0,2	0,0	0,0	0,0	0,0	0,0	0,0	0,0	0,0	0,1	0,0	0,0	0,0	0,0	0,0	0,0	0,0	0,0	0,0	0,0	0,0	0,0	0,0	0,0	0,0	0,0	0,0	0,0			
10	0,1	0,0	0,1	0,0	0,0	0,0	0,0	0,0	0,0	0,0	0,0	0,0	0,0	0,0	0,0	0,0	0,0	0,0	0,0	0,0	0,0	0,0	0,0	0,0	0,0	0,0	0,0	0,0	0,0	0,0			
15	0,2	0,2	0,4	0,1	0,0	0,1	0,0	0,1	0,1	0,0	0,1	0,1	0,0	0,1	0,1	0,0	0,0	0,0	0,0	0,0	0,0	0,0	0,0	0,0	0,0	0,0	0,0	0,0	0,0	0,0			
20	0,7	0,5	1,2	0,2	0,2	0,4	0,1	0,1	0,2	0,2	0,1	0,3	0,1	0,0	0,1	0,1	0,0	0,0	0,0	0,0	0,0	0,0	0,0	0,0	0,0	0,0	0,0	0,0	0,0	0,0			
25	1,4	1,7	3,1	0,5	0,6	1,2	0,4	0,5	0,8	0,3	0,3	0,6	0,2	0,1	0,2	0,0	0,2	0,2	0,0	0,0	0,0	0,0	0,0	0,0	0,0	0,0	0,0	0,0	0,0	0,0			
30	3,0	2,5	5,5	0,9	0,8	1,6	0,8	0,7	1,5	0,6	0,6	1,2	0,5	0,3	0,8	0,1	0,1	0,2	0,0	0,0	0,0	0,0	0,0	0,0	0,0	0,0	0,0	0,0	0,0	0,0			
35	4,1	2,6	6,7	0,8	0,7	1,5	0,7	0,6	1,3	0,8	0,6	1,4	1,3	0,6	1,9	0,3	0,1	0,4	0,1	0,0	0,1	0,0	0,0	0,0	0,0	0,0	0,0	0,0	0,0	0,0			
40	5,6	2,7	8,3	0,6	0,7	1,4	0,6	0,6	1,2	1,0	0,5	1,5	2,4	0,7	3,1	0,7	0,2	0,9	0,1	0,0	0,1	0,0	0,0	0,1	0,0	0,1	0,0	0,0	0,0	0,0			
45	6,9	3,4	10,3	0,6	0,8	1,4	0,3	0,7	1,1	1,2	0,8	2,0	3,3	0,7	4,0	1,1	0,2	1,3	0,3	0,1	0,4	0,0	0,0	0,0	0,0	0,0	0,0	0,0	0,0	0,0			
50	8,6	3,3	11,9	0,7	0,7	1,4	0,6	0,7	1,3	1,5	0,7	2,2	3,3	0,7	4,0	1,9	0,3	2,2	0,5	0,1	0,5	0,1	0,0	0,1	0,1	0,0	0,1	0,0	0,0	0,0			
55	7,1	2,8	9,9	0,5	0,8	1,4	0,6	0,8	1,4	1,4	0,5	1,8	2,2	0,4	2,6	1,5	0,2	1,8	0,6	0,1	0,7	0,2	0,0	0,2	0,0	0,0	0,0	0,0	0,0	0,0			
60	5,2	2,9	8,2	0,4	0,8	1,3	1,1	1,0	2,1	1,3	0,5	1,8	1,3	0,3	1,7	0,6	0,2	0,8	0,3	0,1	0,4	0,1	0,0	0,1	0,0	0,0	0,0	0,0	0,0	0,0			
65	5,5	3,4	8,9	0,4	1,3	1,7	1,9	1,1	3,1	1,4	0,6	2,0	1,0	0,2	1,2	0,6	0,1	0,7	0,1	0,0	0,1	0,1	0,0	0,1	0,0	0,0	0,0	0,0	0,0	0,0			
70	4,6	4,2	8,8	0,4	2,2	2,6	2,3	1,4	3,7	1,0	0,4	1,4	0,5	0,2	0,6	0,2	0,0	0,2	0,0	0,0	0,0	0,0	0,0	0,0	0,0	0,0	0,0	0,0	0,0	0,0			
75	3,4	4,5	7,9	0,4	2,6	3,0	1,8	1,3	3,1	0,8	0,3	1,1	0,3	0,1	0,4	0,1	0,1	0,2	0,0	0,0	0,1	0,0	0,0	0,0	0,0	0,0	0,0	0,0	0,0	0,0			
80	2,1	2,5	4,6	0,2	1,6	1,9	1,4	0,6	2,0	0,3	0,2	0,5	0,1	0,0	0,1	0,0	0,1	0,1	0,0	0,0	0,0	0,0	0,0	0,0	0,0	0,0	0,0	0,0	0,0	0,0			
85	1,1	1,8	2,9	0,3	1,3	1,6	0,6	0,2	0,8	0,2	0,1	0,2	0,0	0,1	0,1	0,0	0,1	0,1	0,0	0,0	0,0	0,0	0,0	0,0	0,0	0,0	0,0	0,0	0,0	0,0			
90	0,2	0,7	0,9	0,1	0,5	0,6	0,1	0,2	0,3	0,0	0,0	0,0	0,0	0,0	0,0	0,0	0,0	0,0	0,0	0,0	0,0	0,0	0,0	0,0	0,0	0,0	0,0	0,0	0,0	0,0			
95	0,1	0,1	0,1	0,0	0,0	0,1	0,0	0,0	0,0	0,0	0,0	0,0	0,0	0,0	0,0	0,0	0,0	0,0	0,0	0,0	0,0	0,0	0,0	0,0	0,0	0,0	0,0	0,0	0,0	0,0			
100	0,0	0,1	0,1	0,0	0,0	0,0	0,0	0,0	0,0	0,0	0,0	0,0	0,0	0,0	0,0	0,0	0,0	0,0	0,0	0,0	0,0	0,0	0,0	0,0	0,0	0,0	0,0	0,0	0,0	0,0			
105	0,0	0,0	0,0	0,0	0,0	0,0	0,0	0,0	0,0	0,0	0,0	0,0	0,0	0,0	0,0	0,0	0,0	0,0	0,0	0,0	0,0	0,0	0,0	0,0	0,0	0,0	0,0	0,0	0,0	0,0			
110	0,0	0,0	0,0	0,0	0,0	0,0	0,0	0,0	0,0	0,0	0,0	0,0	0,0	0,0	0,0	0,0	0,0	0,0	0,0	0,0	0,0	0,0	0,0	0,0	0,0	0,0	0,0	0,0	0,0	0,0			
115	0,0	0,0	0,0	0,0	0,0	0,0	0,0	0,0	0,0	0,0	0,0	0,0	0,0	0,0	0,0	0,0	0,0	0,0	0,0	0,0	0,0	0,0	0,0	0,0	0,0	0,0	0,0	0,0	0,0	0,0			
	59,9	40,1	100,0	7,4	16,0	23,4	13,4	10,7	24,1	12,0	6,3	18,3	16,6	4,5	21,1	7,5	1,8	9,3	2,0	0,5	2,5	0,6	0,1	0,7	0,3	0,0	0,3	0,2	0,0	0,0			

**Barrios: Viviendas clasificadas según el número de miembros, sexo y edad
de la persona principal**



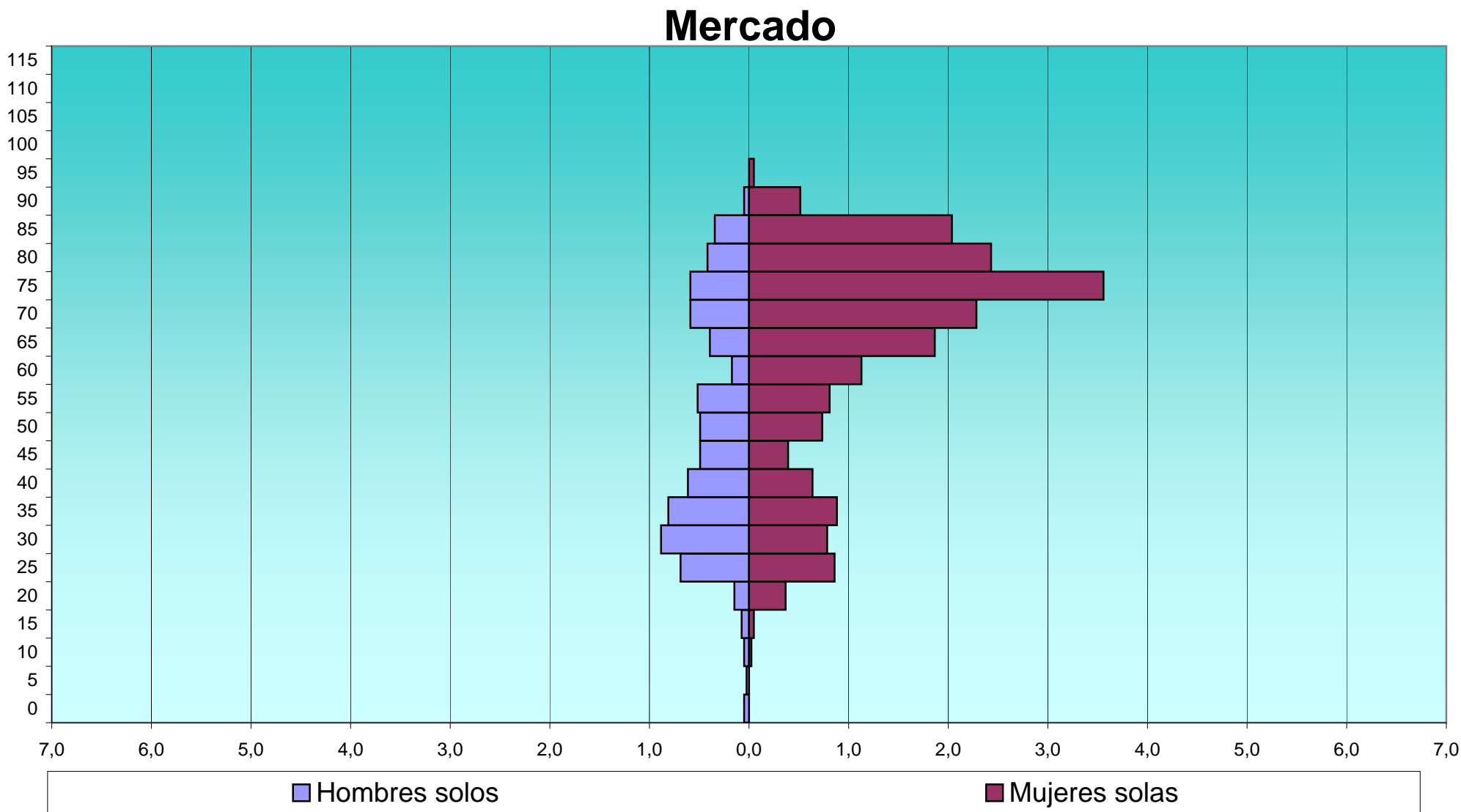
Barrios: Viviendas clasificadas según el número de miembros, sexo y edad de la persona principal

EDAD	Total			1			2			3			4			5			6			7			8			9			>= 10		
	H	M	T	H	M	T	H	M	T	H	M	T	H	M	T	H	M	T	H	M	T	H	M	T	H	M	T	H	M	T			
MERCADO																																	
0	9	2	11	2	0	2	0	1	1	3	0	3	3	0	3	0	1	1	1	0	1	0	0	0	0	0	0	0	0	0	0		
5	4	4	8	1	0	1	0	2	2	1	0	1	0	1	1	1	1	2	0	0	0	1	0	1	0	0	0	0	0	0	0		
10	6	1	7	2	1	3	2	0	2	1	0	1	0	0	0	1	0	1	0	0	0	0	0	0	0	0	0	0	0	0	0		
15	4	8	12	3	2	5	0	3	3	0	2	2	0	1	1	1	0	1	0	0	0	0	0	0	0	0	0	0	0	0	0		
20	29	33	62	6	15	21	6	5	11	9	6	15	5	5	10	3	1	4	0	1	1	0	0	0	0	0	0	0	0	0	0		
25	75	87	162	28	35	63	16	29	45	17	10	27	5	9	14	7	2	9	2	0	2	0	2	2	0	0	0	0	0	0	0		
30	137	111	248	36	32	68	37	32	69	32	27	59	24	11	35	5	3	8	3	3	6	0	3	3	0	0	0	0	0	0	0		
35	161	122	283	33	36	69	30	30	60	37	37	74	47	12	59	10	5	15	2	1	3	1	1	2	0	0	0	0	0	1	0		
40	183	92	275	25	26	51	24	27	51	35	22	57	71	12	83	24	3	27	2	2	4	1	0	1	0	0	0	0	0	1	0		
45	195	88	283	20	16	36	13	26	39	36	24	60	80	10	90	38	9	47	4	3	7	3	0	3	1	0	1	0	0	0	0		
50	213	111	324	20	30	50	27	22	49	36	27	63	74	18	92	32	11	43	18	3	21	5	0	5	1	0	1	0	0	0	0		
55	238	116	354	21	33	54	34	33	67	56	23	79	80	18	98	37	6	43	9	1	10	1	1	2	0	1	1	0	0	0	0		
60	197	138	335	7	46	53	46	42	88	49	24	73	55	15	70	30	5	35	6	3	9	2	0	2	1	3	4	0	0	1	0		
65	235	165	400	16	76	92	83	54	137	78	20	98	31	10	41	20	3	23	3	2	5	4	0	4	0	0	0	0	0	0	0		
70	230	200	430	24	93	117	117	73	190	47	22	69	30	8	38	7	2	9	4	0	4	1	0	1	0	1	1	0	0	0	1		
75	182	223	405	24	145	169	117	64	181	27	10	37	11	0	11	2	4	6	1	0	1	0	0	0	0	0	0	0	0	0	0		
80	100	159	259	17	99	116	60	45	105	17	11	28	4	2	6	0	1	1	1	0	1	0	1	1	0	0	0	1	0	1	0		
85	55	113	168	14	83	97	28	20	48	9	5	14	2	4	6	0	1	1	1	0	1	1	0	1	0	0	0	0	0	0	0		
90	12	30	42	2	21	23	8	7	15	1	1	2	0	1	1	1	0	1	0	0	0	0	0	0	0	0	0	0	0	0	0		
95	1	3	4	0	2	2	1	1	2	0	0	0	0	0	0	0	0	0	0	0	0	0	0	0	0	0	0	0	0	0	0		
100	1	0	1	0	0	0	1	0	1	0	0	0	0	0	0	0	0	0	0	0	0	0	0	0	0	0	0	0	0	0	0		
105	0	0	0	0	0	0	0	0	0	0	0	0	0	0	0	0	0	0	0	0	0	0	0	0	0	0	0	0	0	0	0		
110	0	0	0	0	0	0	0	0	0	0	0	0	0	0	0	0	0	0	0	0	0	0	0	0	0	0	0	0	0	0	0		
115	0	0	0	0	0	0	0	0	0	0	0	0	0	0	0	0	0	0	0	0	0	0	0	0	0	0	0	0	0	0	0		
	####	1.806	4.073	301	791	1.092	650	516	1.166	491	271	762	522	137	659	219	58	277	57	19	76	20	8	28	3	5	8	1	0	1	3	1	

**Barrios: Viviendas clasificadas según el número de miembros, sexo y edad
de la persona principal**

EDAD	Total %			1			2			3			4			5			6			7			8			9			>= 10		
	H	M	T	H	M	T	H	M	T	H	M	T	H	M	T	H	M	T	H	M	T	H	M	T	H	M	T	H	M	T	H	M	T
MERCADO																																	
0	0,2	0,0	0,3	0,0	0,0	0,0	0,0	0,0	0,0	0,1	0,0	0,1	0,1	0,0	0,1	0,0	0,0	0,0	0,0	0,0	0,0	0,0	0,0	0,0	0,0	0,0	0,0	0,0	0,0	0,0	0,0	0,0	0,0
5	0,1	0,1	0,2	0,0	0,0	0,0	0,0	0,0	0,0	0,0	0,0	0,0	0,0	0,0	0,0	0,0	0,0	0,0	0,0	0,0	0,0	0,0	0,0	0,0	0,0	0,0	0,0	0,0	0,0	0,0	0,0	0,0	0,0
10	0,1	0,0	0,2	0,0	0,0	0,1	0,0	0,0	0,0	0,0	0,0	0,0	0,0	0,0	0,0	0,0	0,0	0,0	0,0	0,0	0,0	0,0	0,0	0,0	0,0	0,0	0,0	0,0	0,0	0,0	0,0	0,0	0,0
15	0,1	0,2	0,3	0,1	0,0	0,1	0,0	0,1	0,1	0,0	0,0	0,0	0,0	0,0	0,0	0,0	0,0	0,0	0,0	0,0	0,0	0,0	0,0	0,0	0,0	0,0	0,0	0,0	0,0	0,0	0,0	0,0	0,0
20	0,7	0,8	1,5	0,1	0,4	0,5	0,1	0,1	0,3	0,2	0,1	0,4	0,1	0,1	0,2	0,1	0,0	0,1	0,0	0,0	0,0	0,0	0,0	0,0	0,0	0,0	0,0	0,0	0,0	0,0	0,0	0,0	0,0
25	1,8	2,1	4,0	0,7	0,9	1,5	0,4	0,7	1,1	0,4	0,2	0,7	0,1	0,2	0,3	0,2	0,0	0,2	0,0	0,0	0,0	0,0	0,0	0,0	0,0	0,0	0,0	0,0	0,0	0,0	0,0	0,0	0,0
30	3,4	2,7	6,1	0,9	0,8	1,7	0,9	0,8	1,7	0,8	0,7	1,4	0,6	0,3	0,9	0,1	0,1	0,2	0,1	0,1	0,1	0,0	0,1	0,1	0,0	0,0	0,0	0,0	0,0	0,0	0,0	0,0	0,0
35	4,0	3,0	6,9	0,8	0,9	1,7	0,7	0,7	1,5	0,9	0,9	1,8	1,2	0,3	1,4	0,2	0,1	0,4	0,0	0,0	0,1	0,0	0,0	0,0	0,0	0,0	0,0	0,0	0,0	0,0	0,0	0,0	0,0
40	4,5	2,3	6,8	0,6	0,6	1,3	0,6	0,7	1,3	0,9	0,5	1,4	1,7	0,3	2,0	0,6	0,1	0,7	0,0	0,0	0,1	0,0	0,0	0,0	0,0	0,0	0,0	0,0	0,0	0,0	0,0	0,0	0,0
45	4,8	2,2	6,9	0,5	0,4	0,9	0,3	0,6	1,0	0,9	0,6	1,5	2,0	0,2	2,2	0,9	0,2	1,2	0,1	0,1	0,2	0,1	0,0	0,1	0,0	0,0	0,0	0,0	0,0	0,0	0,0	0,0	0,0
50	5,2	2,7	8,0	0,5	0,7	1,2	0,7	0,5	1,2	0,9	0,7	1,5	1,8	0,4	2,3	0,8	0,3	1,1	0,4	0,1	0,5	0,1	0,0	0,1	0,0	0,0	0,0	0,0	0,0	0,0	0,0	0,0	0,0
55	5,8	2,8	8,7	0,5	0,8	1,3	0,8	0,8	1,6	1,4	0,6	1,9	2,0	0,4	2,4	0,9	0,1	1,1	0,2	0,0	0,2	0,0	0,0	0,0	0,0	0,0	0,0	0,0	0,0	0,0	0,0	0,0	0,0
60	4,8	3,4	8,2	0,2	1,1	1,3	1,1	1,0	2,2	1,2	0,6	1,8	1,4	0,4	1,7	0,7	0,1	0,9	0,1	0,1	0,2	0,0	0,0	0,0	0,0	0,1	0,1	0,0	0,0	0,0	0,0	0,0	0,0
65	5,8	4,1	9,8	0,4	1,9	2,3	2,0	1,3	3,4	1,9	0,5	2,4	0,8	0,2	1,0	0,5	0,1	0,6	0,1	0,0	0,1	0,1	0,0	0,1	0,0	0,0	0,0	0,0	0,0	0,0	0,0	0,0	0,0
70	5,6	4,9	10,6	0,6	2,3	2,9	2,9	1,8	4,7	1,2	0,5	1,7	0,7	0,2	0,9	0,2	0,0	0,2	0,1	0,0	0,1	0,0	0,0	0,0	0,0	0,0	0,0	0,0	0,0	0,0	0,0	0,0	0,0
75	4,5	5,5	9,9	0,6	3,6	4,1	2,9	1,6	4,4	0,7	0,2	0,9	0,3	0,0	0,3	0,0	0,1	0,1	0,0	0,0	0,0	0,0	0,0	0,0	0,0	0,0	0,0	0,0	0,0	0,0	0,0	0,0	0,0
80	2,5	3,9	6,4	0,4	2,4	2,8	1,5	1,1	2,6	0,4	0,3	0,7	0,1	0,0	0,1	0,0	0,0	0,0	0,0	0,0	0,0	0,0	0,0	0,0	0,0	0,0	0,0	0,0	0,0	0,0	0,0	0,0	0,0
85	1,4	2,8	4,1	0,3	2,0	2,4	0,7	0,5	1,2	0,2	0,1	0,3	0,0	0,1	0,1	0,0	0,0	0,0	0,0	0,0	0,0	0,0	0,0	0,0	0,0	0,0	0,0	0,0	0,0	0,0	0,0	0,0	0,0
90	0,3	0,7	1,0	0,0	0,5	0,6	0,2	0,2	0,4	0,0	0,0	0,0	0,0	0,0	0,0	0,0	0,0	0,0	0,0	0,0	0,0	0,0	0,0	0,0	0,0	0,0	0,0	0,0	0,0	0,0	0,0	0,0	0,0
95	0,0	0,1	0,1	0,0	0,0	0,0	0,0	0,0	0,0	0,0	0,0	0,0	0,0	0,0	0,0	0,0	0,0	0,0	0,0	0,0	0,0	0,0	0,0	0,0	0,0	0,0	0,0	0,0	0,0	0,0	0,0	0,0	0,0
100	0,0	0,0	0,0	0,0	0,0	0,0	0,0	0,0	0,0	0,0	0,0	0,0	0,0	0,0	0,0	0,0	0,0	0,0	0,0	0,0	0,0	0,0	0,0	0,0	0,0	0,0	0,0	0,0	0,0	0,0	0,0	0,0	0,0
105	0,0	0,0	0,0	0,0	0,0	0,0	0,0	0,0	0,0	0,0	0,0	0,0	0,0	0,0	0,0	0,0	0,0	0,0	0,0	0,0	0,0	0,0	0,0	0,0	0,0	0,0	0,0	0,0	0,0	0,0	0,0	0,0	0,0
110	0,0	0,0	0,0	0,0	0,0	0,0	0,0	0,0	0,0	0,0	0,0	0,0	0,0	0,0	0,0	0,0	0,0	0,0	0,0	0,0	0,0	0,0	0,0	0,0	0,0	0,0	0,0	0,0	0,0	0,0	0,0	0,0	0,0
115	0,0	0,0	0,0	0,0	0,0	0,0	0,0	0,0	0,0	0,0	0,0	0,0	0,0	0,0	0,0	0,0	0,0	0,0	0,0	0,0	0,0	0,0	0,0	0,0	0,0	0,0	0,0	0,0	0,0	0,0	0,0	0,0	0,0
	55,7	44,3	100,0	7,4	19,4	26,8	16,0	12,7	28,6	12,1	6,7	18,7	12,8	3,4	16,2	5,4	1,4	6,8	1,4	0,5	1,9	0,5	0,2	0,7	0,1	0,1	0,2	0,0	0,0	0,0	0,1	0,0	0,1

**Barrios: Viviendas clasificadas según el número de miembros, sexo y edad
de la persona principal**



Barrios: Viviendas clasificadas según el número de miembros, sexo y edad de la persona principal

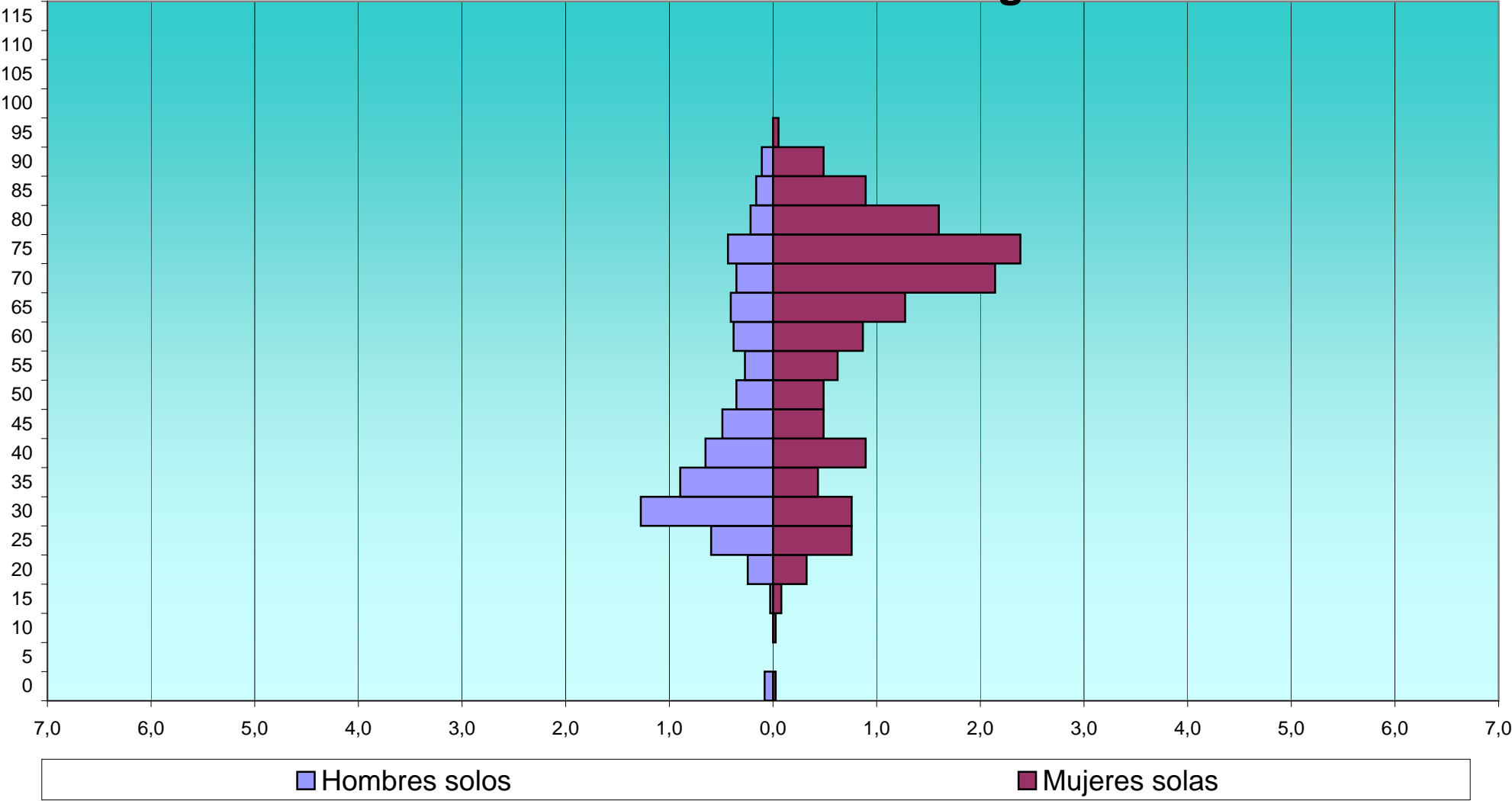
EDAD	Total			1			2			3			4			5			6			7			8			9			>= 10		
	H	M	T	H	M	T	H	M	T	H	M	T	H	M	T	H	M	T	H	M	T	H	M	T	H	M	T	H	M	T			
SAN BLAS - SANTO DOMINGO																																	
0	7	6	13	3	1	4	2	0	2	1	3	4	0	1	1	1	1	2	0	0	0	0	0	0	0	0	0	0	0	0	0		
5	1	5	6	0	0	0	0	2	2	0	0	0	1	2	3	0	1	1	0	0	0	0	0	0	0	0	0	0	0	0	0		
10	1	2	3	0	1	1	1	0	1	0	0	0	0	0	0	0	1	1	0	0	0	0	0	0	0	0	0	0	0	0	0		
15	8	8	16	1	3	4	2	1	3	2	4	6	2	0	2	1	0	1	0	0	0	0	0	0	0	0	0	0	0	0	0		
20	35	47	82	9	12	21	11	12	23	10	12	22	3	6	9	2	4	6	0	0	0	0	0	0	0	0	0	1	1	0	0		
25	82	88	170	22	28	50	27	28	55	18	18	36	9	10	19	2	1	3	1	1	2	1	2	3	0	0	0	2	0	2	0		
30	175	124	299	47	28	75	50	32	82	46	40	86	19	13	32	4	6	10	4	2	6	3	2	5	1	0	1	1	1	2	0		
35	228	113	341	33	16	49	47	31	78	62	29	91	70	21	91	7	8	15	7	4	11	1	3	4	0	0	0	1	1	2	0		
40	215	113	328	24	33	57	14	22	36	39	30	69	99	16	115	26	10	36	8	1	9	2	0	2	0	0	0	3	1	4	0		
45	261	88	349	18	18	36	13	19	32	47	19	66	125	21	146	36	7	43	16	3	19	3	1	4	0	0	0	3	0	3	0		
50	211	96	307	13	18	31	20	25	45	38	25	63	88	13	101	36	5	41	13	7	20	2	2	4	0	1	1	1	0	1	0		
55	208	100	308	10	23	33	23	31	54	59	26	85	63	12	75	36	5	41	13	1	14	1	0	1	2	1	3	1	1	2	0		
60	172	96	268	14	32	46	37	29	66	61	23	84	41	10	51	11	2	13	5	0	5	2	0	2	0	0	0	1	0	1	0		
65	187	118	305	15	47	62	75	38	113	63	22	85	22	8	30	9	1	10	2	2	4	1	0	1	0	0	0	0	0	0	0		
70	179	154	333	13	79	92	105	51	156	32	14	46	15	4	19	9	3	12	4	3	7	1	0	1	0	0	0	0	0	0	0		
75	125	156	281	16	88	104	78	53	131	24	9	33	6	3	9	1	3	4	0	0	0	0	0	0	0	0	0	0	0	0	0		
80	70	90	160	8	59	67	47	21	68	11	7	18	3	0	3	1	3	4	0	0	0	0	0	0	0	0	0	0	0	0	0		
85	29	50	79	6	33	39	14	15	29	8	0	8	0	2	2	1	0	1	0	0	0	0	0	0	0	0	0	0	0	0	0		
90	7	27	34	4	18	22	1	5	6	1	1	2	0	2	2	0	1	1	1	0	1	0	0	0	0	0	0	0	0	0	0		
95	0	3	3	0	2	2	0	0	0	0	0	0	0	1	1	0	0	0	0	0	0	0	0	0	0	0	0	0	0	0	0		
100	0	0	0	0	0	0	0	0	0	0	0	0	0	0	0	0	0	0	0	0	0	0	0	0	0	0	0	0	0	0	0		
105	0	0	0	0	0	0	0	0	0	0	0	0	0	0	0	0	0	0	0	0	0	0	0	0	0	0	0	0	0	0	0		
110	0	0	0	0	0	0	0	0	0	0	0	0	0	0	0	0	0	0	0	0	0	0	0	0	0	0	0	0	0	0	0		
115	0	0	0	0	0	0	0	0	0	0	0	0	0	0	0	0	0	0	0	0	0	0	0	0	0	0	0	0	0	0	0		
	####	1.484	3.685	256	539	795	567	415	982	522	282	804	566	145	711	183	62	245	74	24	98	17	10	27	3	2	5	13	5	18	0	0	

**Barrios: Viviendas clasificadas según el número de miembros, sexo y edad
de la persona principal**

EDAD	Total %			1			2			3			4			5			6			7			8			9			>= 10		
	H	M	T	H	M	T	H	M	T	H	M	T	H	M	T	H	M	T	H	M	T	H	M	T	H	M	T	H	M	T			
SAN BLAS - SANTO DOMINGO																																	
0	0.2	0.2	0.4	0.1	0.0	0.1	0.1	0.0	0.1	0.0	0.1	0.1	0.0	0.0	0.0	0.0	0.0	0.1	0.0	0.0	0.0	0.0	0.0	0.0	0.0	0.0	0.0	0.0	0.0	0.0	0.0		
5	0.0	0.1	0.2	0.0	0.0	0.0	0.0	0.1	0.1	0.0	0.0	0.0	0.0	0.1	0.1	0.0	0.0	0.0	0.0	0.0	0.0	0.0	0.0	0.0	0.0	0.0	0.0	0.0	0.0	0.0	0.0		
10	0.0	0.1	0.1	0.0	0.0	0.0	0.0	0.0	0.0	0.0	0.0	0.0	0.0	0.0	0.0	0.0	0.0	0.0	0.0	0.0	0.0	0.0	0.0	0.0	0.0	0.0	0.0	0.0	0.0	0.0	0.0		
15	0.2	0.2	0.4	0.0	0.1	0.1	0.1	0.0	0.1	0.1	0.1	0.2	0.1	0.0	0.1	0.0	0.0	0.0	0.0	0.0	0.0	0.0	0.0	0.0	0.0	0.0	0.0	0.0	0.0	0.0	0.0		
20	0.9	1.3	2.2	0.2	0.3	0.6	0.3	0.3	0.6	0.3	0.3	0.6	0.1	0.2	0.2	0.1	0.1	0.2	0.0	0.0	0.0	0.0	0.0	0.0	0.0	0.0	0.0	0.0	0.0	0.0	0.0		
25	2.2	2.4	4.6	0.6	0.8	1.4	0.7	0.8	1.5	0.5	0.5	1.0	0.2	0.3	0.5	0.1	0.0	0.1	0.0	0.0	0.1	0.0	0.1	0.1	0.0	0.0	0.0	0.1	0.0	0.1	0.0		
30	4.7	3.4	8.1	1.3	0.8	2.0	1.4	0.9	2.2	1.2	1.1	2.3	0.5	0.4	0.9	0.1	0.2	0.3	0.1	0.1	0.2	0.1	0.1	0.1	0.0	0.0	0.0	0.0	0.0	0.0	0.0		
35	6.2	3.1	9.3	0.9	0.4	1.3	1.3	0.8	2.1	1.7	0.8	2.5	1.9	0.6	2.5	0.2	0.2	0.4	0.2	0.1	0.3	0.0	0.1	0.1	0.0	0.0	0.0	0.0	0.0	0.1	0.0		
40	5.8	3.1	8.9	0.7	0.9	1.5	0.4	0.6	1.0	1.1	0.8	1.9	2.7	0.4	3.1	0.7	0.3	1.0	0.2	0.0	0.2	0.1	0.0	0.1	0.0	0.0	0.0	0.1	0.0	0.1	0.0		
45	7.1	2.4	9.5	0.5	0.5	1.0	0.4	0.5	0.9	1.3	0.5	1.8	3.4	0.6	4.0	1.0	0.2	1.2	0.4	0.1	0.5	0.1	0.0	0.1	0.0	0.0	0.0	0.1	0.0	0.1	0.0		
50	5.7	2.6	8.3	0.4	0.5	0.8	0.5	0.7	1.2	1.0	0.7	1.7	2.4	0.4	2.7	1.0	0.1	1.1	0.4	0.2	0.5	0.1	0.1	0.1	0.0	0.0	0.0	0.0	0.0	0.0	0.0		
55	5.6	2.7	8.4	0.3	0.6	0.9	0.6	0.8	1.5	1.6	0.7	2.3	1.7	0.3	2.0	1.0	0.1	1.1	0.4	0.0	0.4	0.0	0.0	0.0	0.1	0.0	0.1	0.0	0.0	0.1	0.0		
60	4.7	2.6	7.3	0.4	0.9	1.2	1.0	0.8	1.8	1.7	0.6	2.3	1.1	0.3	1.4	0.3	0.1	0.4	0.1	0.0	0.1	0.1	0.0	0.1	0.0	0.0	0.0	0.0	0.0	0.0	0.0		
65	5.1	3.2	8.3	0.4	1.3	1.7	2.0	1.0	3.1	1.7	0.6	2.3	0.6	0.2	0.8	0.2	0.0	0.3	0.1	0.1	0.1	0.0	0.0	0.0	0.0	0.0	0.0	0.0	0.0	0.0	0.0		
70	4.9	4.2	9.0	0.4	2.1	2.5	2.8	1.4	4.2	0.9	0.4	1.2	0.4	0.1	0.5	0.2	0.1	0.3	0.1	0.1	0.2	0.0	0.0	0.0	0.0	0.0	0.0	0.0	0.0	0.0	0.0		
75	3.4	4.2	7.6	0.4	2.4	2.8	2.1	1.4	3.6	0.7	0.2	0.9	0.2	0.1	0.2	0.0	0.1	0.1	0.0	0.0	0.0	0.0	0.0	0.0	0.0	0.0	0.0	0.0	0.0	0.0	0.0		
80	1.9	2.4	4.3	0.2	1.6	1.8	1.3	0.6	1.8	0.3	0.2	0.5	0.1	0.0	0.1	0.0	0.1	0.1	0.0	0.0	0.0	0.0	0.0	0.0	0.0	0.0	0.0	0.0	0.0	0.0	0.0		
85	0.8	1.4	2.1	0.2	0.9	1.1	0.4	0.4	0.8	0.2	0.0	0.2	0.0	0.1	0.1	0.0	0.0	0.0	0.0	0.0	0.0	0.0	0.0	0.0	0.0	0.0	0.0	0.0	0.0	0.0	0.0		
90	0.2	0.7	0.9	0.1	0.5	0.6	0.0	0.1	0.2	0.0	0.0	0.1	0.0	0.1	0.1	0.0	0.0	0.0	0.0	0.0	0.0	0.0	0.0	0.0	0.0	0.0	0.0	0.0	0.0	0.0	0.0		
95	0.0	0.1	0.1	0.0	0.1	0.1	0.0	0.0	0.0	0.0	0.0	0.0	0.0	0.0	0.0	0.0	0.0	0.0	0.0	0.0	0.0	0.0	0.0	0.0	0.0	0.0	0.0	0.0	0.0	0.0	0.0		
100	0.0	0.0	0.0	0.0	0.0	0.0	0.0	0.0	0.0	0.0	0.0	0.0	0.0	0.0	0.0	0.0	0.0	0.0	0.0	0.0	0.0	0.0	0.0	0.0	0.0	0.0	0.0	0.0	0.0	0.0	0.0		
105	0.0	0.0	0.0	0.0	0.0	0.0	0.0	0.0	0.0	0.0	0.0	0.0	0.0	0.0	0.0	0.0	0.0	0.0	0.0	0.0	0.0	0.0	0.0	0.0	0.0	0.0	0.0	0.0	0.0	0.0	0.0		
110	0.0	0.0	0.0	0.0	0.0	0.0	0.0	0.0	0.0	0.0	0.0	0.0	0.0	0.0	0.0	0.0	0.0	0.0	0.0	0.0	0.0	0.0	0.0	0.0	0.0	0.0	0.0	0.0	0.0	0.0	0.0		
115	0.0	0.0	0.0	0.0	0.0	0.0	0.0	0.0	0.0	0.0	0.0	0.0	0.0	0.0	0.0	0.0	0.0	0.0	0.0	0.0	0.0	0.0	0.0	0.0	0.0	0.0	0.0	0.0	0.0	0.0	0.0		
	59.7	40.3	100.0	6.9	14.6	21.6	15.4	11.3	26.6	14.2	7.7	21.8	15.4	3.9	19.3	5.0	1.7	6.6	2.0	0.7	2.7	0.5	0.3	0.7	0.1	0.1	0.1	0.4	0.1	0.5	0.0	0.0	

**Barrios: Viviendas clasificadas según el número de miembros, sexo y edad
de la persona principal**

San Blas - Santo Domingo



Barrios: Viviendas clasificadas según el número de miembros, sexo y edad
de la persona principal

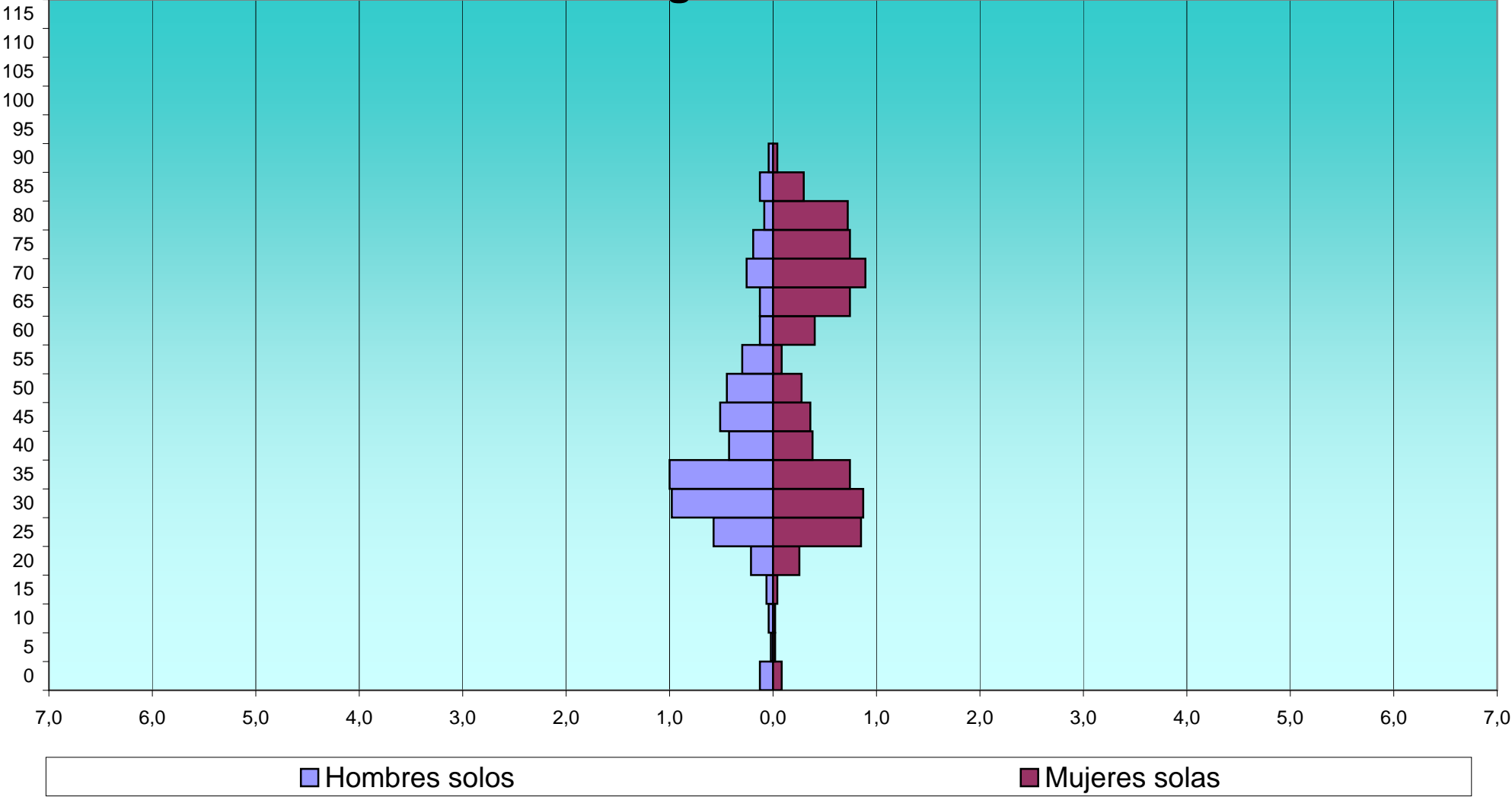
EDAD	Total			1			2			3			4			5			6			7			8			9			>= 10		
	H	M	T	H	M	T	H	M	T	H	M	T	H	M	T	H	M	T	H	M	T	H	M	T	H	M	T	H	M	T	H	M	T
POLIGONO SAN BLAS																																	
0	8	8	16	6	4	10	0	0	0	2	2	4	0	2	2	0	0	0	0	0	0	0	0	0	0	0	0	0	0	0	0	0	0
5	6	12	18	1	1	2	2	2	4	0	2	2	2	5	7	1	1	2	0	0	0	0	1	1	0	0	0	0	0	0	0	0	0
10	5	3	8	2	1	3	1	1	2	0	0	0	0	1	1	1	0	1	1	0	1	0	0	0	0	0	0	0	0	0	0	0	0
15	12	10	22	3	2	5	2	2	4	2	3	5	3	3	6	1	0	1	1	0	1	0	0	0	0	0	0	0	0	0	0	0	0
20	36	34	70	10	12	22	8	6	14	7	8	15	7	3	10	3	2	5	1	1	2	0	2	2	0	0	0	0	0	0	0	0	0
25	104	136	240	27	40	67	33	49	82	28	27	55	8	11	19	4	6	10	4	0	4	0	3	3	0	0	0	0	0	0	0	0	0
30	305	255	560	46	41	87	72	73	145	101	79	180	65	44	109	10	9	19	4	2	6	6	6	12	0	1	1	0	0	0	1	0	1
35	528	221	749	47	35	82	40	43	83	139	58	197	233	66	299	49	10	59	10	7	17	4	1	5	2	1	3	2	0	2	2	0	2
40	544	170	714	20	18	38	28	27	55	106	43	149	306	53	359	66	18	84	10	7	17	5	3	8	3	1	4	0	0	0	0	0	0
45	453	124	577	24	17	41	26	26	52	55	32	87	227	35	262	95	12	107	18	2	20	6	0	6	2	0	2	0	0	0	0	0	0
50	317	114	431	21	13	34	15	23	38	57	38	95	133	23	156	61	13	74	22	3	25	6	0	6	2	1	3	0	0	0	0	0	0
55	261	73	334	14	4	18	23	21	44	66	27	93	80	11	91	51	6	57	19	3	22	5	1	6	2	0	2	0	0	0	1	0	1
60	157	74	231	6	19	25	45	21	66	45	11	56	31	14	45	16	3	19	11	6	17	1	0	1	1	0	1	1	0	1	0	0	0
65	156	84	240	6	35	41	63	28	91	41	13	54	23	4	27	12	4	16	7	0	7	2	0	2	2	0	2	0	0	0	0	0	0
70	115	94	209	12	42	54	63	36	99	25	9	34	4	6	10	8	1	9	0	0	0	2	0	2	1	0	1	0	0	0	0	0	0
75	85	72	157	9	35	44	47	26	73	18	2	20	7	4	11	1	3	4	1	2	3	1	0	1	1	0	1	0	0	0	0	0	0
80	37	46	83	4	34	38	28	7	35	4	1	5	0	3	3	1	1	2	0	0	0	0	0	0	0	0	0	0	0	0	0	0	0
85	16	17	33	6	14	20	7	1	8	2	2	4	0	0	0	0	0	0	1	0	1	0	0	0	0	0	0	0	0	0	0	0	0
90	4	3	7	2	2	4	1	0	1	1	1	2	0	0	0	0	0	0	0	0	0	0	0	0	0	0	0	0	0	0	0	0	0
95	0	1	1	0	0	0	0	0	0	0	1	1	0	0	0	0	0	0	0	0	0	0	0	0	0	0	0	0	0	0	0	0	0
100	0	0	0	0	0	0	0	0	0	0	0	0	0	0	0	0	0	0	0	0	0	0	0	0	0	0	0	0	0	0	0	0	0
105	0	0	0	0	0	0	0	0	0	0	0	0	0	0	0	0	0	0	0	0	0	0	0	0	0	0	0	0	0	0	0	0	0
110	0	0	0	0	0	0	0	0	0	0	0	0	0	0	0	0	0	0	0	0	0	0	0	0	0	0	0	0	0	0	0	0	0
115	0	0	0	0	0	0	0	0	0	0	0	0	0	0	0	0	0	0	0	0	0	0	0	0	0	0	0	0	0	0	0	0	0
	####	1.551	4.700	266	369	635	504	392	896	699	359	1.058	###	288	1.417	380	89	469	110	33	143	38	17	55	16	4	20	3	0	3	4	0	4

**Barrios: Viviendas clasificadas según el número de miembros, sexo y edad
de la persona principal**

EDAD	Total %			1			2			3			4			5			6			7			8			9			>= 10		
	H	M	T	H	M	T	H	M	T	H	M	T	H	M	T	H	M	T	H	M	T	H	M	T	H	M	T	H	M	T			
POLIGONO SAN BLAS																																	
0	0,2	0,2	0,3	0,1	0,1	0,2	0,0	0,0	0,0	0,0	0,0	0,1	0,0	0,0	0,0	0,0	0,0	0,0	0,0	0,0	0,0	0,0	0,0	0,0	0,0	0,0	0,0	0,0	0,0	0,0	0,0		
5	0,1	0,3	0,4	0,0	0,0	0,0	0,0	0,0	0,1	0,0	0,0	0,0	0,0	0,1	0,1	0,0	0,0	0,0	0,0	0,0	0,0	0,0	0,0	0,0	0,0	0,0	0,0	0,0	0,0	0,0	0,0		
10	0,1	0,1	0,2	0,0	0,0	0,1	0,0	0,0	0,0	0,0	0,0	0,0	0,0	0,0	0,0	0,0	0,0	0,0	0,0	0,0	0,0	0,0	0,0	0,0	0,0	0,0	0,0	0,0	0,0	0,0	0,0		
15	0,3	0,2	0,5	0,1	0,0	0,1	0,0	0,0	0,1	0,0	0,1	0,1	0,1	0,1	0,1	0,0	0,0	0,0	0,0	0,0	0,0	0,0	0,0	0,0	0,0	0,0	0,0	0,0	0,0	0,0	0,0		
20	0,8	0,7	1,5	0,2	0,3	0,5	0,2	0,1	0,3	0,1	0,2	0,3	0,1	0,1	0,2	0,1	0,0	0,1	0,0	0,0	0,0	0,0	0,0	0,0	0,0	0,0	0,0	0,0	0,0	0,0	0,0		
25	2,2	2,9	5,1	0,6	0,9	1,4	0,7	1,0	1,7	0,6	0,6	1,2	0,2	0,2	0,4	0,1	0,1	0,2	0,1	0,0	0,1	0,0	0,1	0,1	0,0	0,0	0,0	0,0	0,0	0,0	0,0		
30	6,5	5,4	11,9	1,0	0,9	1,9	1,5	1,6	3,1	2,1	1,7	3,8	1,4	0,9	2,3	0,2	0,2	0,4	0,1	0,0	0,1	0,1	0,1	0,3	0,0	0,0	0,0	0,0	0,0	0,0	0,0		
35	11,2	4,7	15,9	1,0	0,7	1,7	0,9	0,9	1,8	3,0	1,2	4,2	5,0	1,4	6,4	1,0	0,2	1,3	0,2	0,1	0,4	0,1	0,0	0,1	0,0	0,0	0,1	0,0	0,0	0,0	0,0		
40	11,6	3,6	15,2	0,4	0,4	0,8	0,6	0,6	1,2	2,3	0,9	3,2	6,5	1,1	7,6	1,4	0,4	1,8	0,2	0,1	0,4	0,1	0,1	0,2	0,1	0,0	0,1	0,0	0,0	0,0	0,0		
45	9,6	2,6	12,3	0,5	0,4	0,9	0,6	0,6	1,1	1,2	0,7	1,9	4,8	0,7	5,6	2,0	0,3	2,3	0,4	0,0	0,4	0,1	0,0	0,1	0,0	0,0	0,0	0,0	0,0	0,0	0,0		
50	6,7	2,4	9,2	0,4	0,3	0,7	0,3	0,5	0,8	1,2	0,8	2,0	2,8	0,5	3,3	1,3	0,3	1,6	0,5	0,1	0,5	0,1	0,0	0,1	0,0	0,0	0,1	0,0	0,0	0,0	0,0		
55	5,6	1,6	7,1	0,3	0,1	0,4	0,5	0,4	0,9	1,4	0,6	2,0	1,7	0,2	1,9	1,1	0,1	1,2	0,4	0,1	0,5	0,1	0,0	0,1	0,0	0,0	0,0	0,0	0,0	0,0	0,0		
60	3,3	1,6	4,9	0,1	0,4	0,5	1,0	0,4	1,4	1,0	0,2	1,2	0,7	0,3	1,0	0,3	0,1	0,4	0,2	0,1	0,4	0,0	0,0	0,0	0,0	0,0	0,0	0,0	0,0	0,0	0,0		
65	3,3	1,8	5,1	0,1	0,7	0,9	1,3	0,6	1,9	0,9	0,3	1,1	0,5	0,1	0,6	0,3	0,1	0,3	0,1	0,0	0,1	0,0	0,0	0,0	0,0	0,0	0,0	0,0	0,0	0,0	0,0		
70	2,4	2,0	4,4	0,3	0,9	1,1	1,3	0,8	2,1	0,5	0,2	0,7	0,1	0,1	0,2	0,2	0,0	0,2	0,0	0,0	0,0	0,0	0,0	0,0	0,0	0,0	0,0	0,0	0,0	0,0	0,0		
75	1,8	1,5	3,3	0,2	0,7	0,9	1,0	0,6	1,6	0,4	0,0	0,4	0,1	0,1	0,2	0,0	0,1	0,1	0,0	0,0	0,1	0,0	0,0	0,0	0,0	0,0	0,0	0,0	0,0	0,0	0,0		
80	0,8	1,0	1,8	0,1	0,7	0,8	0,6	0,1	0,7	0,1	0,0	0,1	0,0	0,1	0,1	0,0	0,0	0,0	0,0	0,0	0,0	0,0	0,0	0,0	0,0	0,0	0,0	0,0	0,0	0,0	0,0		
85	0,3	0,4	0,7	0,1	0,3	0,4	0,1	0,0	0,2	0,0	0,0	0,1	0,0	0,0	0,0	0,0	0,0	0,0	0,0	0,0	0,0	0,0	0,0	0,0	0,0	0,0	0,0	0,0	0,0	0,0	0,0		
90	0,1	0,1	0,1	0,0	0,0	0,1	0,0	0,0	0,0	0,0	0,0	0,0	0,0	0,0	0,0	0,0	0,0	0,0	0,0	0,0	0,0	0,0	0,0	0,0	0,0	0,0	0,0	0,0	0,0	0,0	0,0		
95	0,0	0,0	0,0	0,0	0,0	0,0	0,0	0,0	0,0	0,0	0,0	0,0	0,0	0,0	0,0	0,0	0,0	0,0	0,0	0,0	0,0	0,0	0,0	0,0	0,0	0,0	0,0	0,0	0,0	0,0	0,0		
100	0,0	0,0	0,0	0,0	0,0	0,0	0,0	0,0	0,0	0,0	0,0	0,0	0,0	0,0	0,0	0,0	0,0	0,0	0,0	0,0	0,0	0,0	0,0	0,0	0,0	0,0	0,0	0,0	0,0	0,0	0,0		
105	0,0	0,0	0,0	0,0	0,0	0,0	0,0	0,0	0,0	0,0	0,0	0,0	0,0	0,0	0,0	0,0	0,0	0,0	0,0	0,0	0,0	0,0	0,0	0,0	0,0	0,0	0,0	0,0	0,0	0,0	0,0		
110	0,0	0,0	0,0	0,0	0,0	0,0	0,0	0,0	0,0	0,0	0,0	0,0	0,0	0,0	0,0	0,0	0,0	0,0	0,0	0,0	0,0	0,0	0,0	0,0	0,0	0,0	0,0	0,0	0,0	0,0	0,0		
115	0,0	0,0	0,0	0,0	0,0	0,0	0,0	0,0	0,0	0,0	0,0	0,0	0,0	0,0	0,0	0,0	0,0	0,0	0,0	0,0	0,0	0,0	0,0	0,0	0,0	0,0	0,0	0,0	0,0	0,0	0,0		
	67,0	33,0	100,0	5,7	7,9	13,5	10,7	8,3	19,1	14,9	7,6	22,5	24,0	6,1	30,1	8,1	1,9	10,0	2,3	0,7	3,0	0,8	0,4	1,2	0,3	0,1	0,4	0,1	0,0	0,1	0,1	0,1	

**Barrios: Viviendas clasificadas según el número de miembros, sexo y edad
de la persona principal**

Polígono San Blas



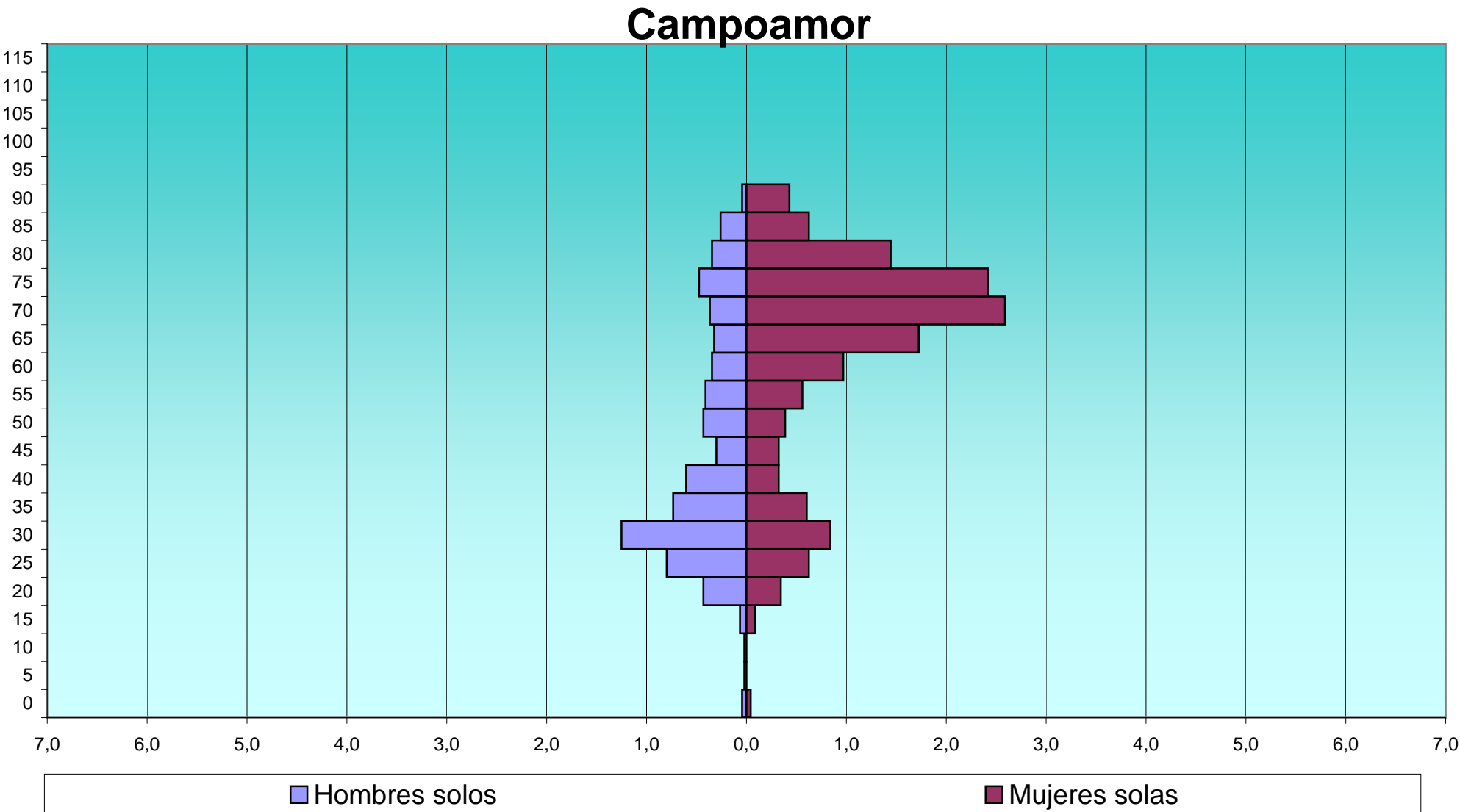
Barrios: Viviendas clasificadas según el número de miembros, sexo y edad
de la persona principal

EDAD	Total			1			2			3			4			5			6			7			8			9			>= 10		
	H	M	T	H	M	T	H	M	T	H	M	T	H	M	T	H	M	T	H	M	T	H	M	T	H	M	T	H	M	T	H	M	T
CAMPOAMOR																																	
0	10	7	17	2	2	4	2	1	3	5	1	6	0	1	1	1	1	2	0	0	0	0	1	1	0	0	0	0	0	0	0	0	0
5	6	4	10	1	0	1	1	0	1	0	2	2	2	2	4	0	0	0	0	0	0	1	0	1	0	0	0	1	0	1	0	0	0
10	3	2	5	1	0	1	0	0	0	2	2	4	0	0	0	0	0	0	0	0	0	0	0	0	0	0	0	0	0	0	0	0	0
15	6	10	16	3	4	7	1	2	3	1	0	1	0	2	2	0	2	2	1	0	1	0	0	0	0	0	0	0	0	0	0	0	0
20	52	55	107	20	16	36	9	14	23	12	13	25	6	6	12	2	3	5	1	0	1	1	1	2	0	0	0	1	1	2	0	1	1
25	113	105	218	37	29	66	30	26	56	26	28	54	11	14	25	4	6	10	2	1	3	1	1	2	0	0	0	2	0	2	0	0	0
30	220	136	356	58	39	97	42	34	76	63	37	100	37	14	51	6	8	14	8	2	10	2	1	3	3	0	3	1	1	2	0	0	0
35	254	142	396	34	28	62	28	31	59	71	41	112	92	23	115	15	12	27	8	4	12	0	1	1	1	0	1	5	0	5	0	2	2
40	291	104	395	28	15	43	30	25	55	52	27	79	137	19	156	27	12	39	10	5	15	3	1	4	0	0	0	4	0	4	0	0	0
45	269	91	360	14	15	29	24	16	40	49	29	78	129	18	147	42	7	49	7	5	12	3	1	4	1	0	1	0	0	0	0	0	0
50	313	117	430	20	18	38	30	28	58	48	38	86	119	17	136	63	8	71	26	3	29	3	3	6	2	0	2	2	2	4	0	0	0
55	270	117	387	19	26	45	39	33	72	65	30	95	86	18	104	38	4	42	18	6	24	2	0	2	2	0	2	1	0	1	0	0	0
60	242	140	382	16	45	61	80	55	135	67	26	93	51	6	57	20	6	26	5	0	5	2	2	4	1	0	1	0	0	0	0	0	0
65	250	176	426	15	80	95	106	64	170	75	17	92	39	7	46	9	3	12	5	4	9	1	0	1	0	0	0	0	0	0	0	1	1
70	230	210	440	17	120	137	126	58	184	58	20	78	22	6	28	4	5	9	1	1	2	2	0	2	0	0	0	0	0	0	0	0	0
75	193	190	383	22	112	134	114	61	175	34	7	41	16	6	22	6	2	8	0	1	1	1	0	1	0	0	0	0	0	0	0	1	1
80	86	113	199	16	67	83	52	36	88	16	5	21	2	4	6	0	1	1	0	0	0	0	0	0	0	0	0	0	0	0	0	0	0
85	32	45	77	12	29	41	17	13	30	2	3	5	0	0	0	1	0	1	0	0	0	0	0	0	0	0	0	0	0	0	0	0	0
90	4	25	29	2	20	22	2	4	6	0	1	1	0	0	0	0	0	0	0	0	0	0	0	0	0	0	0	0	0	0	0	0	0
95	1	1	2	0	0	0	0	1	1	1	0	1	0	0	0	0	0	0	0	0	0	0	0	0	0	0	0	0	0	0	0	0	0
100	0	0	0	0	0	0	0	0	0	0	0	0	0	0	0	0	0	0	0	0	0	0	0	0	0	0	0	0	0	0	0	0	0
105	0	0	0	0	0	0	0	0	0	0	0	0	0	0	0	0	0	0	0	0	0	0	0	0	0	0	0	0	0	0	0	0	0
110	0	0	0	0	0	0	0	0	0	0	0	0	0	0	0	0	0	0	0	0	0	0	0	0	0	0	0	0	0	0	0	0	0
115	0	0	0	0	0	0	0	0	0	0	0	0	0	0	0	0	0	0	0	0	0	0	0	0	0	0	0	0	0	0	0	0	0
	####	1.790	4.635	337	665	1.002	733	502	1.235	647	327	974	749	163	912	238	80	318	92	32	124	22	12	34	10	0	10	17	4	21	0	5	5

**Barrios: Viviendas clasificadas según el número de miembros, sexo y edad
de la persona principal**

EDAD	Total %			1			2			3			4			5			6			7			8			9			>= 10		
	H	M	T	H	M	T	H	M	T	H	M	T	H	M	T	H	M	T	H	M	T	H	M	T	H	M	T	H	M	T			
CAMPOAMOR																																	
0	0,2	0,2	0,4	0,0	0,0	0,1	0,0	0,0	0,1	0,1	0,0	0,1	0,0	0,0	0,0	0,0	0,0	0,0	0,0	0,0	0,0	0,0	0,0	0,0	0,0	0,0	0,0	0,0	0,0	0,0	0,0		
5	0,1	0,1	0,2	0,0	0,0	0,0	0,0	0,0	0,0	0,0	0,0	0,0	0,0	0,0	0,1	0,0	0,0	0,0	0,0	0,0	0,0	0,0	0,0	0,0	0,0	0,0	0,0	0,0	0,0	0,0	0,0		
10	0,1	0,0	0,1	0,0	0,0	0,0	0,0	0,0	0,0	0,0	0,0	0,1	0,0	0,0	0,0	0,0	0,0	0,0	0,0	0,0	0,0	0,0	0,0	0,0	0,0	0,0	0,0	0,0	0,0	0,0	0,0		
15	0,1	0,2	0,3	0,1	0,1	0,2	0,0	0,0	0,1	0,0	0,0	0,0	0,0	0,0	0,0	0,0	0,0	0,0	0,0	0,0	0,0	0,0	0,0	0,0	0,0	0,0	0,0	0,0	0,0	0,0	0,0		
20	1,1	1,2	2,3	0,4	0,3	0,8	0,2	0,3	0,5	0,3	0,3	0,5	0,1	0,1	0,3	0,0	0,1	0,1	0,0	0,0	0,0	0,0	0,0	0,0	0,0	0,0	0,0	0,0	0,0	0,0	0,0		
25	2,4	2,3	4,7	0,8	0,6	1,4	0,6	0,6	1,2	0,6	0,6	1,2	0,2	0,3	0,5	0,1	0,1	0,2	0,0	0,0	0,1	0,0	0,0	0,0	0,0	0,0	0,0	0,0	0,0	0,0	0,0		
30	4,7	2,9	7,7	1,3	0,8	2,1	0,9	0,7	1,6	1,4	0,8	2,2	0,8	0,3	1,1	0,1	0,2	0,3	0,2	0,0	0,2	0,0	0,0	0,1	0,1	0,0	0,1	0,0	0,0	0,0	0,0		
35	5,5	3,1	8,5	0,7	0,6	1,3	0,6	0,7	1,3	1,5	0,9	2,4	2,0	0,5	2,5	0,3	0,3	0,6	0,2	0,1	0,3	0,0	0,0	0,0	0,0	0,0	0,0	0,1	0,0	0,1	0,0	0,0	
40	6,3	2,2	8,5	0,6	0,3	0,9	0,6	0,5	1,2	1,1	0,6	1,7	3,0	0,4	3,4	0,6	0,3	0,8	0,2	0,1	0,3	0,1	0,0	0,1	0,0	0,0	0,1	0,0	0,1	0,0	0,0		
45	5,8	2,0	7,8	0,3	0,3	0,6	0,5	0,3	0,9	1,1	0,6	1,7	2,8	0,4	3,2	0,9	0,2	1,1	0,2	0,1	0,3	0,1	0,0	0,1	0,0	0,0	0,0	0,0	0,0	0,0	0,0		
50	6,8	2,5	9,3	0,4	0,4	0,8	0,6	0,6	1,3	1,0	0,8	1,9	2,6	0,4	2,9	1,4	0,2	1,5	0,6	0,1	0,6	0,1	0,1	0,1	0,0	0,0	0,0	0,0	0,0	0,1	0,0	0,0	
55	5,8	2,5	8,3	0,4	0,6	1,0	0,8	0,7	1,6	1,4	0,6	2,0	1,9	0,4	2,2	0,8	0,1	0,9	0,4	0,1	0,5	0,0	0,0	0,0	0,0	0,0	0,0	0,0	0,0	0,0	0,0	0,0	
60	5,2	3,0	8,2	0,3	1,0	1,3	1,7	1,2	2,9	1,4	0,6	2,0	1,1	0,1	1,2	0,4	0,1	0,6	0,1	0,0	0,1	0,0	0,0	0,1	0,0	0,0	0,0	0,0	0,0	0,0	0,0	0,0	
65	5,4	3,8	9,2	0,3	1,7	2,0	2,3	1,4	3,7	1,6	0,4	2,0	0,8	0,2	1,0	0,2	0,1	0,3	0,1	0,1	0,2	0,0	0,0	0,0	0,0	0,0	0,0	0,0	0,0	0,0	0,0	0,0	
70	5,0	4,5	9,5	0,4	2,6	3,0	2,7	1,3	4,0	1,3	0,4	1,7	0,5	0,1	0,6	0,1	0,1	0,2	0,0	0,0	0,0	0,0	0,0	0,0	0,0	0,0	0,0	0,0	0,0	0,0	0,0	0,0	
75	4,2	4,1	8,3	0,5	2,4	2,9	2,5	1,3	3,8	0,7	0,2	0,9	0,3	0,1	0,5	0,1	0,0	0,2	0,0	0,0	0,0	0,0	0,0	0,0	0,0	0,0	0,0	0,0	0,0	0,0	0,0	0,0	
80	1,9	2,4	4,3	0,3	1,4	1,8	1,1	0,8	1,9	0,3	0,1	0,5	0,0	0,1	0,1	0,0	0,0	0,0	0,0	0,0	0,0	0,0	0,0	0,0	0,0	0,0	0,0	0,0	0,0	0,0	0,0	0,0	
85	0,7	1,0	1,7	0,3	0,6	0,9	0,4	0,3	0,6	0,0	0,1	0,1	0,0	0,0	0,0	0,0	0,0	0,0	0,0	0,0	0,0	0,0	0,0	0,0	0,0	0,0	0,0	0,0	0,0	0,0	0,0	0,0	
90	0,1	0,5	0,6	0,0	0,4	0,5	0,0	0,1	0,1	0,0	0,0	0,0	0,0	0,0	0,0	0,0	0,0	0,0	0,0	0,0	0,0	0,0	0,0	0,0	0,0	0,0	0,0	0,0	0,0	0,0	0,0	0,0	
95	0,0	0,0	0,0	0,0	0,0	0,0	0,0	0,0	0,0	0,0	0,0	0,0	0,0	0,0	0,0	0,0	0,0	0,0	0,0	0,0	0,0	0,0	0,0	0,0	0,0	0,0	0,0	0,0	0,0	0,0	0,0	0,0	
100	0,0	0,0	0,0	0,0	0,0	0,0	0,0	0,0	0,0	0,0	0,0	0,0	0,0	0,0	0,0	0,0	0,0	0,0	0,0	0,0	0,0	0,0	0,0	0,0	0,0	0,0	0,0	0,0	0,0	0,0	0,0	0,0	
105	0,0	0,0	0,0	0,0	0,0	0,0	0,0	0,0	0,0	0,0	0,0	0,0	0,0	0,0	0,0	0,0	0,0	0,0	0,0	0,0	0,0	0,0	0,0	0,0	0,0	0,0	0,0	0,0	0,0	0,0	0,0	0,0	
110	0,0	0,0	0,0	0,0	0,0	0,0	0,0	0,0	0,0	0,0	0,0	0,0	0,0	0,0	0,0	0,0	0,0	0,0	0,0	0,0	0,0	0,0	0,0	0,0	0,0	0,0	0,0	0,0	0,0	0,0	0,0	0,0	
115	0,0	0,0	0,0	0,0	0,0	0,0	0,0	0,0	0,0	0,0	0,0	0,0	0,0	0,0	0,0	0,0	0,0	0,0	0,0	0,0	0,0	0,0	0,0	0,0	0,0	0,0	0,0	0,0	0,0	0,0	0,0	0,0	
	61,4	38,6	100,0	7,3	14,3	21,6	15,8	10,8	26,6	14,0	7,1	21,0	16,2	3,5	19,7	5,1	1,7	6,9	2,0	0,7	2,7	0,5	0,3	0,7	0,2	0,0	0,2	0,4	0,1	0,5	0,0	0,1	0,1

**Barrios: Viviendas clasificadas según el número de miembros, sexo y edad
de la persona principal**



Barrios: Viviendas clasificadas según el número de miembros, sexo y edad
de la persona principal

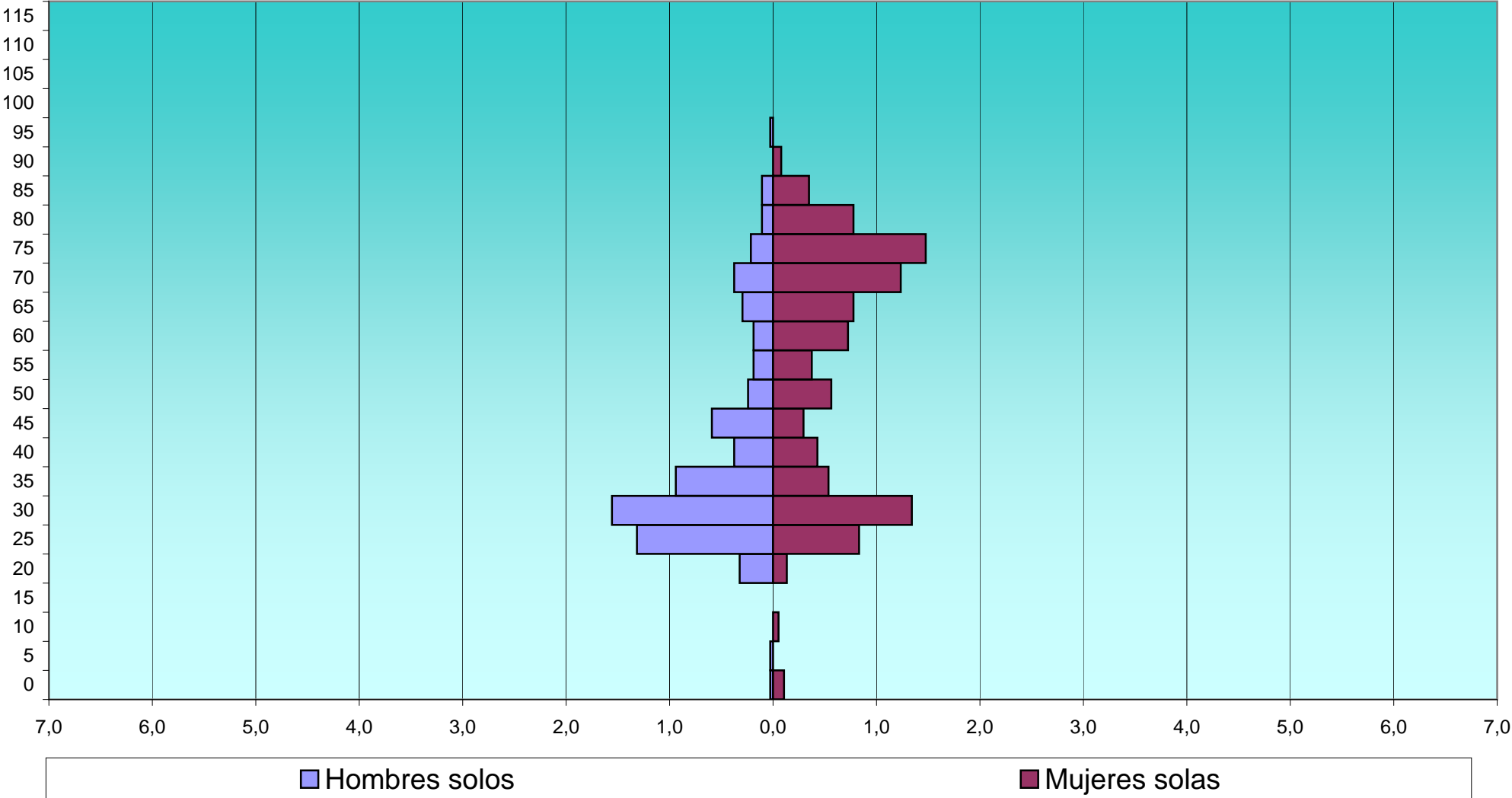
EDAD	Total			1			2			3			4			5			6			7			8			9			>= 10		
	H	M	T	H	M	T	H	M	T	H	M	T	H	M	T	H	M	T	H	M	T	H	M	T	H	M	T	H	M	T	H	M	T
ALTOZANO - CONDE LUMIARES																																	
0	3	8	11	1	4	5	0	0	0	2	1	3	0	2	2	0	1	1	0	0	0	0	0	0	0	0	0	0	0	0	0	0	0
5	10	2	12	1	0	1	4	1	5	3	1	4	2	0	2	0	0	0	0	0	0	0	0	0	0	0	0	0	0	0	0	0	0
10	1	5	6	0	2	2	1	0	1	0	2	2	0	0	0	0	0	0	0	1	1	0	0	0	0	0	0	0	0	0	0	0	0
15	5	7	12	0	0	0	1	1	2	2	5	7	0	0	0	2	1	3	0	0	0	0	0	0	0	0	0	0	0	0	0	0	0
20	53	34	87	12	5	17	16	16	32	11	7	18	6	2	8	3	2	5	0	2	2	2	0	2	2	0	2	1	0	1	0	0	0
25	172	147	319	49	31	80	79	62	141	30	36	66	8	14	22	5	2	7	0	1	1	1	1	2	0	0	0	0	0	0	0	0	0
30	319	191	510	58	50	108	89	52	141	94	56	150	61	25	86	12	5	17	4	1	5	0	1	1	1	1	2	0	0	0	0	0	0
35	366	107	473	35	20	55	37	28	65	110	28	138	142	20	162	33	8	41	3	2	5	2	1	3	2	0	2	2	0	2	0	0	0
40	271	84	355	14	16	30	21	12	33	55	22	77	128	21	149	39	7	46	10	5	15	3	1	4	0	0	0	1	0	1	0	0	0
45	274	78	352	22	11	33	14	17	31	49	26	75	127	14	141	43	5	48	14	4	18	4	1	5	1	0	1	0	0	0	0	0	0
50	264	92	356	9	21	30	26	27	53	49	22	71	103	13	116	52	7	59	20	2	22	2	0	2	3	0	3	0	0	0	0	0	0
55	201	80	281	7	14	21	34	23	57	61	24	85	67	12	79	26	4	30	4	2	6	2	1	3	0	0	0	0	0	0	0	0	0
60	167	83	250	7	27	34	53	33	86	59	14	73	27	6	33	14	3	17	3	0	3	4	0	4	0	0	0	0	0	0	0	0	0
65	158	76	234	11	29	40	79	26	105	44	15	59	17	5	22	6	1	7	1	0	1	0	0	0	0	0	0	0	0	0	0	0	0
70	108	76	184	14	46	60	58	14	72	22	13	35	10	3	13	2	0	2	1	0	1	1	0	1	0	0	0	0	0	0	0	0	0
75	77	87	164	8	55	63	47	23	70	13	6	19	7	2	9	2	1	3	0	0	0	0	0	0	0	0	0	0	0	0	0	0	0
80	26	48	74	4	29	33	18	16	34	3	1	4	1	1	2	0	1	1	0	0	0	0	0	0	0	0	0	0	0	0	0	0	0
85	14	20	34	4	13	17	5	4	9	1	1	2	2	0	2	1	1	2	0	0	0	1	1	2	0	0	0	0	0	0	0	0	0
90	3	5	8	0	3	3	3	0	3	0	2	2	0	0	0	0	0	0	0	0	0	0	0	0	0	0	0	0	0	0	0	0	0
95	2	0	2	1	0	1	0	0	0	0	0	0	1	0	1	0	0	0	0	0	0	0	0	0	0	0	0	0	0	0	0	0	0
100	0	0	0	0	0	0	0	0	0	0	0	0	0	0	0	0	0	0	0	0	0	0	0	0	0	0	0	0	0	0	0	0	0
105	0	0	0	0	0	0	0	0	0	0	0	0	0	0	0	0	0	0	0	0	0	0	0	0	0	0	0	0	0	0	0	0	0
110	0	0	0	0	0	0	0	0	0	0	0	0	0	0	0	0	0	0	0	0	0	0	0	0	0	0	0	0	0	0	0	0	0
115	0	0	0	0	0	0	0	0	0	0	0	0	0	0	0	0	0	0	0	0	0	0	0	0	0	0	0	0	0	0	0	0	0
	####	1.230	3.724	257	376	633	585	355	940	608	282	890	709	140	849	240	49	289	60	20	80	22	7	29	9	1	10	4	0	4	0	0	0

**Barrios: Viviendas clasificadas según el número de miembros, sexo y edad
de la persona principal**

EDAD	Total %			1			2			3			4			5			6			7			8			9			>= 10		
	H	M	T	H	M	T	H	M	T	H	M	T	H	M	T	H	M	T	H	M	T	H	M	T	H	M	T	H	M	T			
ALTOZANO - CONDE LUMIARES																																	
0	0,1	0,2	0,3	0,0	0,1	0,1	0,0	0,0	0,0	0,1	0,0	0,1	0,0	0,1	0,1	0,0	0,0	0,0	0,0	0,0	0,0	0,0	0,0	0,0	0,0	0,0	0,0	0,0	0,0	0,0	0,0		
5	0,3	0,1	0,3	0,0	0,0	0,0	0,1	0,0	0,1	0,1	0,0	0,1	0,1	0,0	0,1	0,0	0,0	0,0	0,0	0,0	0,0	0,0	0,0	0,0	0,0	0,0	0,0	0,0	0,0	0,0	0,0		
10	0,0	0,1	0,2	0,0	0,1	0,1	0,0	0,0	0,0	0,0	0,1	0,1	0,0	0,0	0,0	0,0	0,0	0,0	0,0	0,0	0,0	0,0	0,0	0,0	0,0	0,0	0,0	0,0	0,0	0,0	0,0		
15	0,1	0,2	0,3	0,0	0,0	0,0	0,0	0,0	0,1	0,1	0,1	0,2	0,0	0,0	0,0	0,1	0,0	0,1	0,0	0,0	0,0	0,0	0,0	0,0	0,0	0,0	0,0	0,0	0,0	0,0	0,0		
20	1,4	0,9	2,3	0,3	0,1	0,5	0,4	0,4	0,9	0,3	0,2	0,5	0,2	0,1	0,2	0,1	0,1	0,1	0,0	0,1	0,1	0,1	0,0	0,1	0,1	0,0	0,1	0,0	0,0	0,0	0,0		
25	4,6	3,9	8,6	1,3	0,8	2,1	2,1	1,7	3,8	0,8	1,0	1,8	0,2	0,4	0,6	0,1	0,1	0,2	0,0	0,0	0,0	0,0	0,0	0,1	0,0	0,0	0,0	0,0	0,0	0,0	0,0		
30	8,6	5,1	13,7	1,6	1,3	2,9	2,4	1,4	3,8	2,5	1,5	4,0	1,6	0,7	2,3	0,3	0,1	0,5	0,1	0,0	0,1	0,0	0,0	0,0	0,0	0,1	0,0	0,0	0,0	0,0	0,0		
35	9,8	2,9	12,7	0,9	0,5	1,5	1,0	0,8	1,7	3,0	0,8	3,7	3,8	0,5	4,4	0,9	0,2	1,1	0,1	0,1	0,1	0,1	0,0	0,1	0,1	0,0	0,1	0,1	0,0	0,1	0,0		
40	7,3	2,3	9,5	0,4	0,4	0,8	0,6	0,3	0,9	1,5	0,6	2,1	3,4	0,6	4,0	1,0	0,2	1,2	0,3	0,1	0,4	0,1	0,0	0,1	0,0	0,0	0,0	0,0	0,0	0,0	0,0		
45	7,4	2,1	9,5	0,6	0,3	0,9	0,4	0,5	0,8	1,3	0,7	2,0	3,4	0,4	3,8	1,2	0,1	1,3	0,4	0,1	0,5	0,1	0,0	0,1	0,0	0,0	0,0	0,0	0,0	0,0	0,0		
50	7,1	2,5	9,6	0,2	0,6	0,8	0,7	0,7	1,4	1,3	0,6	1,9	2,8	0,3	3,1	1,4	0,2	1,6	0,5	0,1	0,6	0,1	0,0	0,1	0,1	0,0	0,1	0,0	0,0	0,0	0,0		
55	5,4	2,1	7,5	0,2	0,4	0,6	0,9	0,6	1,5	1,6	0,6	2,3	1,8	0,3	2,1	0,7	0,1	0,8	0,1	0,1	0,2	0,1	0,0	0,1	0,0	0,0	0,0	0,0	0,0	0,0	0,0		
60	4,5	2,2	6,7	0,2	0,7	0,9	1,4	0,9	2,3	1,6	0,4	2,0	0,7	0,2	0,9	0,4	0,1	0,5	0,1	0,0	0,1	0,1	0,0	0,1	0,0	0,0	0,0	0,0	0,0	0,0	0,0		
65	4,2	2,0	6,3	0,3	0,8	1,1	2,1	0,7	2,8	1,2	0,4	1,6	0,5	0,1	0,6	0,2	0,0	0,2	0,0	0,0	0,0	0,0	0,0	0,0	0,0	0,0	0,0	0,0	0,0	0,0	0,0		
70	2,9	2,0	4,9	0,4	1,2	1,6	1,6	0,4	1,9	0,6	0,3	0,9	0,3	0,1	0,3	0,1	0,0	0,1	0,0	0,0	0,0	0,0	0,0	0,0	0,0	0,0	0,0	0,0	0,0	0,0	0,0		
75	2,1	2,3	4,4	0,2	1,5	1,7	1,3	0,6	1,9	0,3	0,2	0,5	0,2	0,1	0,2	0,1	0,0	0,1	0,0	0,0	0,0	0,0	0,0	0,0	0,0	0,0	0,0	0,0	0,0	0,0	0,0		
80	0,7	1,3	2,0	0,1	0,8	0,9	0,5	0,4	0,9	0,1	0,0	0,1	0,0	0,0	0,1	0,0	0,0	0,0	0,0	0,0	0,0	0,0	0,0	0,0	0,0	0,0	0,0	0,0	0,0	0,0	0,0		
85	0,4	0,5	0,9	0,1	0,3	0,5	0,1	0,1	0,2	0,0	0,0	0,1	0,1	0,0	0,1	0,0	0,0	0,1	0,0	0,0	0,0	0,0	0,0	0,1	0,0	0,0	0,0	0,0	0,0	0,0	0,0		
90	0,1	0,1	0,2	0,0	0,1	0,1	0,1	0,0	0,1	0,0	0,1	0,1	0,0	0,0	0,0	0,0	0,0	0,0	0,0	0,0	0,0	0,0	0,0	0,0	0,0	0,0	0,0	0,0	0,0	0,0	0,0		
95	0,1	0,0	0,1	0,0	0,0	0,0	0,0	0,0	0,0	0,0	0,0	0,0	0,0	0,0	0,0	0,0	0,0	0,0	0,0	0,0	0,0	0,0	0,0	0,0	0,0	0,0	0,0	0,0	0,0	0,0	0,0		
100	0,0	0,0	0,0	0,0	0,0	0,0	0,0	0,0	0,0	0,0	0,0	0,0	0,0	0,0	0,0	0,0	0,0	0,0	0,0	0,0	0,0	0,0	0,0	0,0	0,0	0,0	0,0	0,0	0,0	0,0	0,0		
105	0,0	0,0	0,0	0,0	0,0	0,0	0,0	0,0	0,0	0,0	0,0	0,0	0,0	0,0	0,0	0,0	0,0	0,0	0,0	0,0	0,0	0,0	0,0	0,0	0,0	0,0	0,0	0,0	0,0	0,0	0,0		
110	0,0	0,0	0,0	0,0	0,0	0,0	0,0	0,0	0,0	0,0	0,0	0,0	0,0	0,0	0,0	0,0	0,0	0,0	0,0	0,0	0,0	0,0	0,0	0,0	0,0	0,0	0,0	0,0	0,0	0,0	0,0		
115	0,0	0,0	0,0	0,0	0,0	0,0	0,0	0,0	0,0	0,0	0,0	0,0	0,0	0,0	0,0	0,0	0,0	0,0	0,0	0,0	0,0	0,0	0,0	0,0	0,0	0,0	0,0	0,0	0,0	0,0	0,0		
	67,0	33,0	100,0	6,9	10,1	17,0	15,7	9,5	25,2	16,3	7,6	23,9	19,0	3,8	22,8	6,4	1,3	7,8	1,6	0,5	2,1	0,6	0,2	0,8	0,2	0,0	0,3	0,1	0,0	0,1	0,0	0,0	

**Barrios: Viviendas clasificadas según el número de miembros, sexo y edad
de la persona principal**

Altozano - Conde Lumiares



Barrios: Viviendas clasificadas según el número de miembros, sexo y edad
de la persona principal

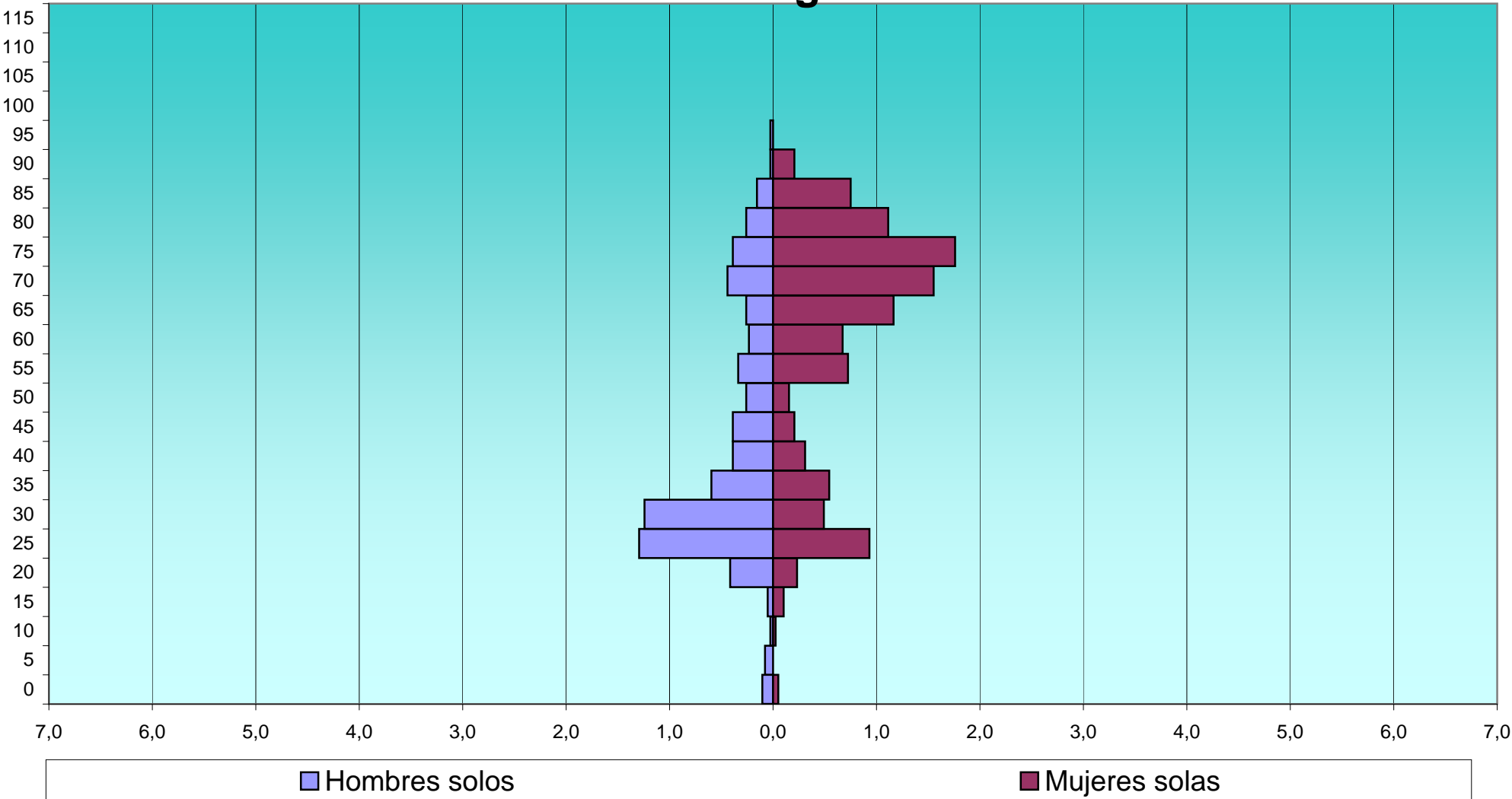
EDAD	Total			1			2			3			4			5			6			7			8			9			>= 10		
	H	M	T	H	M	T	H	M	T	H	M	T	H	M	T	H	M	T	H	M	T	H	M	T	H	M	T	H	M	T			
LOS ANGELES																																	
0	6	6	12	4	2	6	1	1	2	0	0	0	1	1	2	0	1	1	0	0	0	0	0	0	0	0	1	1	0	0	0		
5	7	3	10	3	0	3	2	0	2	2	0	2	0	2	2	0	1	1	0	0	0	0	0	0	0	0	0	0	0	0	0		
10	2	3	5	1	1	2	1	1	2	0	0	0	0	1	1	0	0	0	0	0	0	0	0	0	0	0	0	0	0	0	0		
15	9	7	16	2	4	6	4	0	4	3	3	6	0	0	0	0	0	0	0	0	0	0	0	0	0	0	0	0	0	0	0		
20	51	50	101	16	9	25	15	18	33	12	8	20	2	7	9	1	3	4	3	2	5	1	3	4	0	0	0	1	0	1	0	0	
25	156	160	316	50	36	86	54	56	110	34	42	76	12	19	31	3	4	7	2	3	5	1	0	1	0	0	0	0	0	0	0	0	
30	285	122	407	48	19	67	60	30	90	95	51	146	62	15	77	13	7	20	2	0	2	4	0	4	0	0	0	1	0	1	0	0	
35	266	96	362	23	21	44	21	19	40	85	21	106	96	23	119	32	5	37	6	4	10	2	1	3	1	2	3	0	0	0	0	0	
40	274	72	346	15	12	27	21	9	30	55	18	73	133	17	150	40	11	51	7	3	10	1	2	3	2	0	2	0	0	0	0	0	
45	269	78	347	15	8	23	11	7	18	46	29	75	130	18	148	48	11	59	8	3	11	8	0	8	2	1	3	1	1	2	0	0	0
50	255	93	348	10	6	16	17	25	42	49	28	77	98	20	118	56	7	63	20	3	23	4	3	7	1	0	1	0	1	1	0	0	0
55	230	96	326	13	28	41	33	29	62	68	20	88	61	9	70	42	6	48	10	2	12	2	2	4	1	0	1	0	0	0	0	0	0
60	209	90	299	9	26	35	52	30	82	70	12	82	48	14	62	20	4	24	5	2	7	4	1	5	1	1	2	0	0	0	0	0	0
65	176	105	281	10	45	55	89	40	129	38	11	49	22	4	26	11	1	12	3	2	5	2	1	3	1	0	1	0	1	1	0	0	0
70	160	119	279	17	60	77	103	45	148	21	8	29	12	3	15	3	1	4	2	1	3	2	0	2	0	0	0	0	1	1	0	0	0
75	120	111	231	15	68	83	78	33	111	19	8	27	3	1	4	4	1	5	0	0	0	1	0	1	0	0	0	0	0	0	0	0	0
80	43	67	110	10	43	53	27	15	42	5	7	12	0	2	2	0	0	0	1	0	1	0	0	0	0	0	0	0	0	0	0	0	0
85	19	32	51	6	29	35	10	3	13	3	0	3	0	0	0	0	0	0	0	0	0	0	0	0	0	0	0	0	0	0	0	0	0
90	2	11	13	1	8	9	1	2	3	0	0	0	0	1	1	0	0	0	0	0	0	0	0	0	0	0	0	0	0	0	0	0	0
95	1	0	1	1	0	1	0	0	0	0	0	0	0	0	0	0	0	0	0	0	0	0	0	0	0	0	0	0	0	0	0	0	0
100	0	0	0	0	0	0	0	0	0	0	0	0	0	0	0	0	0	0	0	0	0	0	0	0	0	0	0	0	0	0	0	0	0
105	0	0	0	0	0	0	0	0	0	0	0	0	0	0	0	0	0	0	0	0	0	0	0	0	0	0	0	0	0	0	0	0	0
110	0	0	0	0	0	0	0	0	0	0	0	0	0	0	0	0	0	0	0	0	0	0	0	0	0	0	0	0	0	0	0	0	0
115	0	0	0	0	0	0	0	0	0	0	0	0	0	0	0	0	0	0	0	0	0	0	0	0	0	0	0	0	0	0	0	0	0
	####	1.321	3.861	269	425	694	600	363	963	605	266	871	680	157	837	273	63	336	69	25	94	32	13	45	9	4	13	3	5	8	0	0	0

**Barrios: Viviendas clasificadas según el número de miembros, sexo y edad
de la persona principal**

EDAD	Total %			1			2			3			4			5			6			7			8			9			>= 10		
	H	M	T	H	M	T	H	M	T	H	M	T	H	M	T	H	M	T	H	M	T	H	M	T	H	M	T	H	M	T	H	M	T
LOS ANGELES																																	
0	0,2	0,2	0,3	0,1	0,1	0,2	0,0	0,0	0,1	0,0	0,0	0,0	0,0	0,0	0,1	0,0	0,0	0,0	0,0	0,0	0,0	0,0	0,0	0,0	0,0	0,0	0,0	0,0	0,0	0,0	0,0	0,0	0,0
5	0,2	0,1	0,3	0,1	0,0	0,1	0,1	0,0	0,1	0,1	0,0	0,1	0,0	0,1	0,1	0,0	0,0	0,0	0,0	0,0	0,0	0,0	0,0	0,0	0,0	0,0	0,0	0,0	0,0	0,0	0,0	0,0	0,0
10	0,1	0,1	0,1	0,0	0,0	0,1	0,0	0,0	0,1	0,0	0,0	0,0	0,0	0,0	0,0	0,0	0,0	0,0	0,0	0,0	0,0	0,0	0,0	0,0	0,0	0,0	0,0	0,0	0,0	0,0	0,0	0,0	0,0
15	0,2	0,2	0,4	0,1	0,1	0,2	0,1	0,0	0,1	0,1	0,1	0,2	0,0	0,0	0,0	0,0	0,0	0,0	0,0	0,0	0,0	0,0	0,0	0,0	0,0	0,0	0,0	0,0	0,0	0,0	0,0	0,0	0,0
20	1,3	1,3	2,6	0,4	0,2	0,6	0,4	0,5	0,9	0,3	0,2	0,5	0,1	0,2	0,2	0,0	0,1	0,1	0,1	0,1	0,1	0,0	0,1	0,1	0,0	0,0	0,0	0,0	0,0	0,0	0,0	0,0	0,0
25	4,0	4,1	8,2	1,3	0,9	2,2	1,4	1,5	2,8	0,9	1,1	2,0	0,3	0,5	0,8	0,1	0,1	0,2	0,1	0,1	0,1	0,0	0,0	0,0	0,0	0,0	0,0	0,0	0,0	0,0	0,0	0,0	0,0
30	7,4	3,2	10,5	1,2	0,5	1,7	1,6	0,8	2,3	2,5	1,3	3,8	1,6	0,4	2,0	0,3	0,2	0,5	0,1	0,0	0,1	0,1	0,0	0,1	0,0	0,0	0,0	0,0	0,0	0,0	0,0	0,0	0,0
35	6,9	2,5	9,4	0,6	0,5	1,1	0,5	0,5	1,0	2,2	0,5	2,7	2,5	0,6	3,1	0,8	0,1	1,0	0,2	0,1	0,3	0,1	0,0	0,1	0,0	0,1	0,1	0,0	0,0	0,0	0,0	0,0	0,0
40	7,1	1,9	9,0	0,4	0,3	0,7	0,5	0,2	0,8	1,4	0,5	1,9	3,4	0,4	3,9	1,0	0,3	1,3	0,2	0,1	0,3	0,0	0,1	0,1	0,1	0,0	0,1	0,0	0,0	0,0	0,0	0,0	0,0
45	7,0	2,0	9,0	0,4	0,2	0,6	0,3	0,2	0,5	1,2	0,8	1,9	3,4	0,5	3,8	1,2	0,3	1,5	0,2	0,1	0,3	0,2	0,0	0,2	0,1	0,0	0,1	0,0	0,0	0,0	0,0	0,0	0,0
50	6,6	2,4	9,0	0,3	0,2	0,4	0,4	0,6	1,1	1,3	0,7	2,0	2,5	0,5	3,1	1,5	0,2	1,6	0,5	0,1	0,6	0,1	0,1	0,2	0,0	0,0	0,0	0,0	0,0	0,0	0,0	0,0	0,0
55	6,0	2,5	8,4	0,3	0,7	1,1	0,9	0,8	1,6	1,8	0,5	2,3	1,6	0,2	1,8	1,1	0,2	1,2	0,3	0,1	0,3	0,1	0,1	0,1	0,0	0,0	0,0	0,0	0,0	0,0	0,0	0,0	0,0
60	5,4	2,3	7,7	0,2	0,7	0,9	1,3	0,8	2,1	1,8	0,3	2,1	1,2	0,4	1,6	0,5	0,1	0,6	0,1	0,1	0,2	0,1	0,0	0,1	0,0	0,0	0,1	0,0	0,0	0,0	0,0	0,0	0,0
65	4,6	2,7	7,3	0,3	1,2	1,4	2,3	1,0	3,3	1,0	0,3	1,3	0,6	0,1	0,7	0,3	0,0	0,3	0,1	0,1	0,1	0,1	0,0	0,1	0,0	0,0	0,0	0,0	0,0	0,0	0,0	0,0	0,0
70	4,1	3,1	7,2	0,4	1,6	2,0	2,7	1,2	3,8	0,5	0,2	0,8	0,3	0,1	0,4	0,1	0,0	0,1	0,1	0,0	0,1	0,1	0,0	0,1	0,0	0,0	0,0	0,0	0,0	0,0	0,0	0,0	0,0
75	3,1	2,9	6,0	0,4	1,8	2,1	2,0	0,9	2,9	0,5	0,2	0,7	0,1	0,0	0,1	0,1	0,0	0,1	0,0	0,0	0,0	0,0	0,0	0,0	0,0	0,0	0,0	0,0	0,0	0,0	0,0	0,0	0,0
80	1,1	1,7	2,8	0,3	1,1	1,4	0,7	0,4	1,1	0,1	0,2	0,3	0,0	0,1	0,1	0,0	0,0	0,0	0,0	0,0	0,0	0,0	0,0	0,0	0,0	0,0	0,0	0,0	0,0	0,0	0,0	0,0	0,0
85	0,5	0,8	1,3	0,2	0,8	0,9	0,3	0,1	0,3	0,1	0,0	0,1	0,0	0,0	0,0	0,0	0,0	0,0	0,0	0,0	0,0	0,0	0,0	0,0	0,0	0,0	0,0	0,0	0,0	0,0	0,0	0,0	0,0
90	0,1	0,3	0,3	0,0	0,2	0,2	0,0	0,1	0,1	0,0	0,0	0,0	0,0	0,0	0,0	0,0	0,0	0,0	0,0	0,0	0,0	0,0	0,0	0,0	0,0	0,0	0,0	0,0	0,0	0,0	0,0	0,0	0,0
95	0,0	0,0	0,0	0,0	0,0	0,0	0,0	0,0	0,0	0,0	0,0	0,0	0,0	0,0	0,0	0,0	0,0	0,0	0,0	0,0	0,0	0,0	0,0	0,0	0,0	0,0	0,0	0,0	0,0	0,0	0,0	0,0	0,0
100	0,0	0,0	0,0	0,0	0,0	0,0	0,0	0,0	0,0	0,0	0,0	0,0	0,0	0,0	0,0	0,0	0,0	0,0	0,0	0,0	0,0	0,0	0,0	0,0	0,0	0,0	0,0	0,0	0,0	0,0	0,0	0,0	0,0
105	0,0	0,0	0,0	0,0	0,0	0,0	0,0	0,0	0,0	0,0	0,0	0,0	0,0	0,0	0,0	0,0	0,0	0,0	0,0	0,0	0,0	0,0	0,0	0,0	0,0	0,0	0,0	0,0	0,0	0,0	0,0	0,0	0,0
110	0,0	0,0	0,0	0,0	0,0	0,0	0,0	0,0	0,0	0,0	0,0	0,0	0,0	0,0	0,0	0,0	0,0	0,0	0,0	0,0	0,0	0,0	0,0	0,0	0,0	0,0	0,0	0,0	0,0	0,0	0,0	0,0	0,0
115	0,0	0,0	0,0	0,0	0,0	0,0	0,0	0,0	0,0	0,0	0,0	0,0	0,0	0,0	0,0	0,0	0,0	0,0	0,0	0,0	0,0	0,0	0,0	0,0	0,0	0,0	0,0	0,0	0,0	0,0	0,0	0,0	0,0
	65,8	34,2	100,0	7,0	11,0	18,0	15,5	9,4	24,9	15,7	6,9	22,6	17,6	4,1	21,7	7,1	1,6	8,7	1,8	0,6	2,4	0,8	0,3	1,2	0,2	0,1	0,3	0,1	0,1	0,2	0,0	0,0	0,0

**Barrios: Viviendas clasificadas según el número de miembros, sexo y edad
de la persona principal**

Los Ángeles



Barrios: Viviendas clasificadas según el número de miembros, sexo y edad
de la persona principal

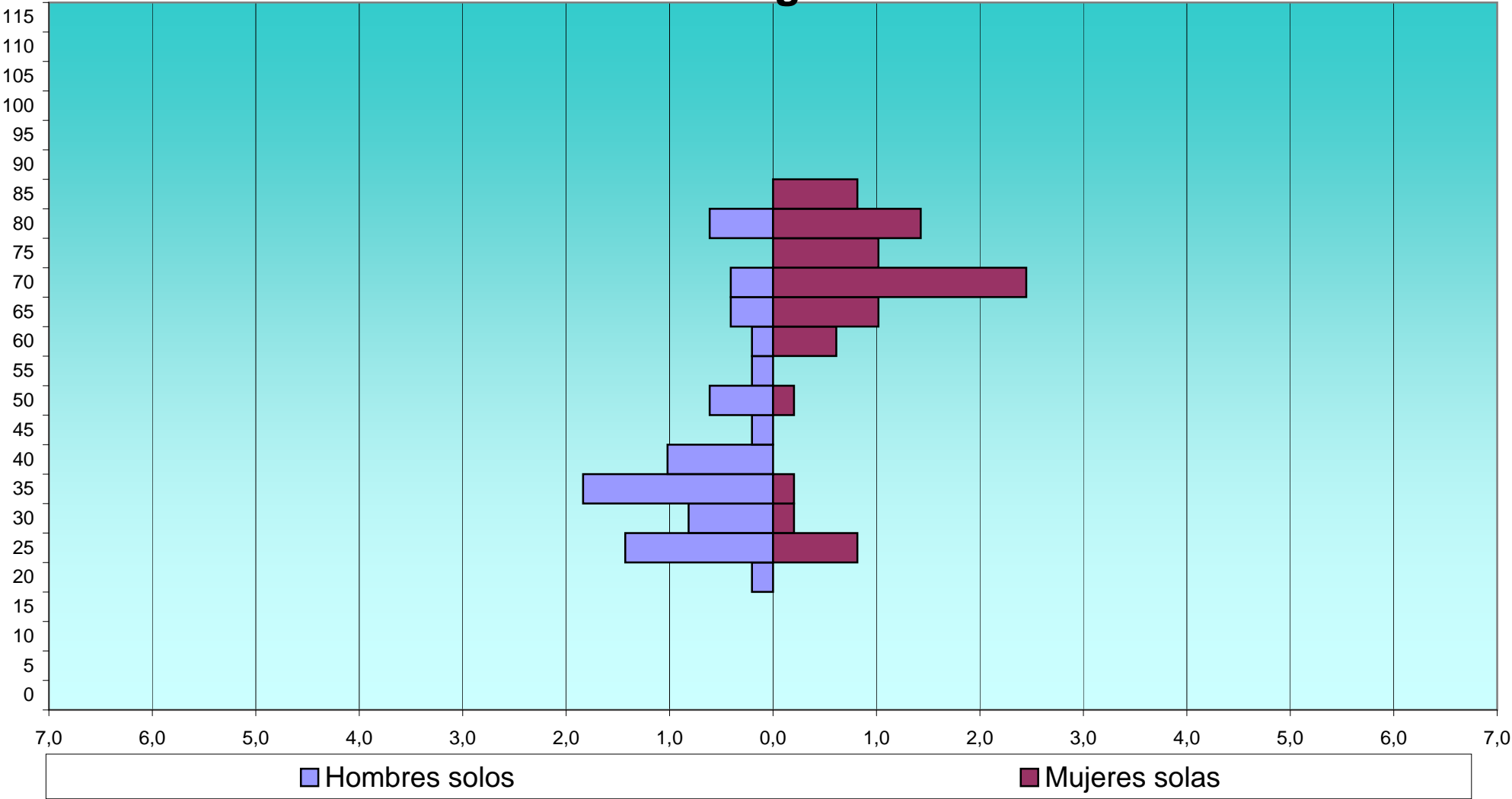
EDAD	Total			1			2			3			4			5			6			7			8			9			>= 10		
	H	M	T	H	M	T	H	M	T	H	M	T	H	M	T	H	M	T	H	M	T	H	M	T	H	M	T	H	M	T	H	M	T
SAN AGUSTIN																																	
0	1	0	1	0	0	0	1	0	1	0	0	0	0	0	0	0	0	0	0	0	0	0	0	0	0	0	0	0	0	0	0	0	0
5	0	0	0	0	0	0	0	0	0	0	0	0	0	0	0	0	0	0	0	0	0	0	0	0	0	0	0	0	0	0	0	0	0
10	0	0	0	0	0	0	0	0	0	0	0	0	0	0	0	0	0	0	0	0	0	0	0	0	0	0	0	0	0	0	0	0	0
15	1	0	1	0	0	0	0	0	0	0	0	0	1	0	1	0	0	0	0	0	0	0	0	0	0	0	0	0	0	0	0	0	0
20	8	1	9	1	0	1	5	0	5	2	1	3	0	0	0	0	0	0	0	0	0	0	0	0	0	0	0	0	0	0	0	0	0
25	28	22	50	7	4	11	7	7	14	8	5	13	1	5	6	3	1	4	2	0	2	0	0	0	0	0	0	0	0	0	0	0	0
30	40	17	57	4	1	5	10	3	13	12	6	18	12	5	17	2	1	3	0	1	1	0	0	0	0	0	0	0	0	0	0	0	0
35	37	15	52	9	1	10	2	2	4	10	4	14	10	7	17	3	0	3	3	1	4	0	0	0	0	0	0	0	0	0	0	0	0
40	29	10	39	5	0	5	5	2	7	4	2	6	9	3	12	6	2	8	0	1	1	0	0	0	0	0	0	0	0	0	0	0	0
45	17	10	27	1	0	1	0	2	2	6	2	8	6	0	6	2	4	6	2	2	4	0	0	0	0	0	0	0	0	0	0	0	0
50	31	10	41	3	1	4	5	2	7	8	2	10	7	2	9	6	2	8	2	0	2	0	0	0	0	1	1	0	0	0	0	0	0
55	23	15	38	1	0	1	4	4	8	6	4	10	8	5	13	1	1	2	2	1	3	1	0	1	0	0	0	0	0	0	0	0	0
60	32	12	44	1	3	4	9	4	13	10	4	14	5	1	6	4	0	4	2	0	2	1	0	1	0	0	0	0	0	0	0	0	0
65	30	15	45	2	5	7	14	5	19	4	2	6	3	0	3	4	3	7	3	0	3	0	0	0	0	0	0	0	0	0	0	0	0
70	17	20	37	2	12	14	6	5	11	4	1	5	4	0	4	1	2	3	0	0	0	0	0	0	0	0	0	0	0	0	0	0	0
75	8	14	22	0	5	5	6	4	10	1	3	4	0	0	0	0	2	2	0	0	0	1	0	1	0	0	0	0	0	0	0	0	0
80	6	9	15	3	7	10	3	2	5	0	0	0	0	0	0	0	0	0	0	0	0	0	0	0	0	0	0	0	0	0	0	0	0
85	3	6	9	0	4	4	3	1	4	0	0	0	0	0	0	0	1	1	0	0	0	0	0	0	0	0	0	0	0	0	0	0	0
90	1	2	3	0	0	0	1	1	2	0	0	0	0	1	1	0	0	0	0	0	0	0	0	0	0	0	0	0	0	0	0	0	0
95	0	0	0	0	0	0	0	0	0	0	0	0	0	0	0	0	0	0	0	0	0	0	0	0	0	0	0	0	0	0	0	0	0
100	0	0	0	0	0	0	0	0	0	0	0	0	0	0	0	0	0	0	0	0	0	0	0	0	0	0	0	0	0	0	0	0	0
105	0	0	0	0	0	0	0	0	0	0	0	0	0	0	0	0	0	0	0	0	0	0	0	0	0	0	0	0	0	0	0	0	0
110	0	0	0	0	0	0	0	0	0	0	0	0	0	0	0	0	0	0	0	0	0	0	0	0	0	0	0	0	0	0	0	0	0
115	0	0	0	0	0	0	0	0	0	0	0	0	0	0	0	0	0	0	0	0	0	0	0	0	0	0	0	0	0	0	0	0	0
	312	178	490	39	43	82	81	44	125	75	36	111	66	29	95	32	19	51	16	6	22	3	0	3	0	1	1	0	0	0	0	0	0

**Barrios: Viviendas clasificadas según el número de miembros, sexo y edad
de la persona principal**

EDAD	Total %			1			2			3			4			5			6			7			8			9			>= 10		
	H	M	T	H	M	T	H	M	T	H	M	T	H	M	T	H	M	T	H	M	T	H	M	T	H	M	T	H	M	T			
SAN AGUSTIN																																	
0	0,2	0,0	0,2	0,0	0,0	0,0	0,2	0,0	0,2	0,0	0,0	0,0	0,0	0,0	0,0	0,0	0,0	0,0	0,0	0,0	0,0	0,0	0,0	0,0	0,0	0,0	0,0	0,0	0,0	0,0			
5	0,0	0,0	0,0	0,0	0,0	0,0	0,0	0,0	0,0	0,0	0,0	0,0	0,0	0,0	0,0	0,0	0,0	0,0	0,0	0,0	0,0	0,0	0,0	0,0	0,0	0,0	0,0	0,0	0,0	0,0			
10	0,0	0,0	0,0	0,0	0,0	0,0	0,0	0,0	0,0	0,0	0,0	0,0	0,0	0,0	0,0	0,0	0,0	0,0	0,0	0,0	0,0	0,0	0,0	0,0	0,0	0,0	0,0	0,0	0,0	0,0			
15	0,2	0,0	0,2	0,0	0,0	0,0	0,0	0,0	0,0	0,0	0,0	0,0	0,2	0,0	0,2	0,0	0,0	0,0	0,0	0,0	0,0	0,0	0,0	0,0	0,0	0,0	0,0	0,0	0,0	0,0			
20	1,6	0,2	1,8	0,2	0,0	0,2	1,0	0,0	1,0	0,4	0,2	0,6	0,0	0,0	0,0	0,0	0,0	0,0	0,0	0,0	0,0	0,0	0,0	0,0	0,0	0,0	0,0	0,0	0,0	0,0			
25	5,7	4,5	10,2	1,4	0,8	2,2	1,4	1,4	2,9	1,6	1,0	2,7	0,2	1,0	1,2	0,6	0,2	0,8	0,4	0,0	0,4	0,0	0,0	0,0	0,0	0,0	0,0	0,0	0,0	0,0			
30	8,2	3,5	11,6	0,8	0,2	1,0	2,0	0,6	2,7	2,4	1,2	3,7	2,4	1,0	3,5	0,4	0,2	0,6	0,0	0,2	0,2	0,0	0,0	0,0	0,0	0,0	0,0	0,0	0,0	0,0			
35	7,6	3,1	10,6	1,8	0,2	2,0	0,4	0,4	0,8	2,0	0,8	2,9	2,0	1,4	3,5	0,6	0,0	0,6	0,6	0,2	0,8	0,0	0,0	0,0	0,0	0,0	0,0	0,0	0,0	0,0			
40	5,9	2,0	8,0	1,0	0,0	1,0	1,0	0,4	1,4	0,8	0,4	1,2	1,8	0,6	2,4	1,2	0,4	1,6	0,0	0,2	0,2	0,0	0,0	0,0	0,0	0,0	0,0	0,0	0,0	0,0			
45	3,5	2,0	5,5	0,2	0,0	0,2	0,0	0,4	0,4	1,2	0,4	1,6	1,2	0,0	1,2	0,4	0,8	1,2	0,4	0,4	0,8	0,0	0,0	0,0	0,0	0,0	0,0	0,0	0,0	0,0			
50	6,3	2,0	8,4	0,6	0,2	0,8	1,0	0,4	1,4	1,6	0,4	2,0	1,4	0,4	1,8	1,2	0,4	1,6	0,4	0,0	0,4	0,0	0,0	0,0	0,0	0,2	0,2	0,0	0,0	0,0			
55	4,7	3,1	7,8	0,2	0,0	0,2	0,8	0,8	1,6	1,2	0,8	2,0	1,6	1,0	2,7	0,2	0,2	0,4	0,4	0,2	0,6	0,2	0,0	0,2	0,0	0,0	0,0	0,0	0,0	0,0			
60	6,5	2,4	9,0	0,2	0,6	0,8	1,8	0,8	2,7	2,0	0,8	2,9	1,0	0,2	1,2	0,8	0,0	0,8	0,4	0,0	0,4	0,2	0,0	0,2	0,0	0,0	0,0	0,0	0,0	0,0			
65	6,1	3,1	9,2	0,4	1,0	1,4	2,9	1,0	3,9	0,8	0,4	1,2	0,6	0,0	0,6	0,8	0,6	1,4	0,6	0,0	0,6	0,0	0,0	0,0	0,0	0,0	0,0	0,0	0,0	0,0			
70	3,5	4,1	7,6	0,4	2,4	2,9	1,2	1,0	2,2	0,8	0,2	1,0	0,8	0,0	0,8	0,2	0,4	0,6	0,0	0,0	0,0	0,0	0,0	0,0	0,0	0,0	0,0	0,0	0,0	0,0			
75	1,6	2,9	4,5	0,0	1,0	1,0	1,2	0,8	2,0	0,2	0,6	0,8	0,0	0,0	0,0	0,0	0,4	0,4	0,0	0,0	0,0	0,2	0,0	0,2	0,0	0,0	0,0	0,0	0,0	0,0			
80	1,2	1,8	3,1	0,6	1,4	2,0	0,6	0,4	1,0	0,0	0,0	0,0	0,0	0,0	0,0	0,0	0,0	0,0	0,0	0,0	0,0	0,0	0,0	0,0	0,0	0,0	0,0	0,0	0,0	0,0			
85	0,6	1,2	1,8	0,0	0,8	0,8	0,6	0,2	0,8	0,0	0,0	0,0	0,0	0,0	0,0	0,0	0,2	0,2	0,0	0,0	0,0	0,0	0,0	0,0	0,0	0,0	0,0	0,0	0,0	0,0			
90	0,2	0,4	0,6	0,0	0,0	0,0	0,2	0,2	0,4	0,0	0,0	0,0	0,0	0,2	0,2	0,0	0,0	0,0	0,0	0,0	0,0	0,0	0,0	0,0	0,0	0,0	0,0	0,0	0,0	0,0			
95	0,0	0,0	0,0	0,0	0,0	0,0	0,0	0,0	0,0	0,0	0,0	0,0	0,0	0,0	0,0	0,0	0,0	0,0	0,0	0,0	0,0	0,0	0,0	0,0	0,0	0,0	0,0	0,0	0,0	0,0			
100	0,0	0,0	0,0	0,0	0,0	0,0	0,0	0,0	0,0	0,0	0,0	0,0	0,0	0,0	0,0	0,0	0,0	0,0	0,0	0,0	0,0	0,0	0,0	0,0	0,0	0,0	0,0	0,0	0,0	0,0			
105	0,0	0,0	0,0	0,0	0,0	0,0	0,0	0,0	0,0	0,0	0,0	0,0	0,0	0,0	0,0	0,0	0,0	0,0	0,0	0,0	0,0	0,0	0,0	0,0	0,0	0,0	0,0	0,0	0,0	0,0			
110	0,0	0,0	0,0	0,0	0,0	0,0	0,0	0,0	0,0	0,0	0,0	0,0	0,0	0,0	0,0	0,0	0,0	0,0	0,0	0,0	0,0	0,0	0,0	0,0	0,0	0,0	0,0	0,0	0,0	0,0			
115	0,0	0,0	0,0	0,0	0,0	0,0	0,0	0,0	0,0	0,0	0,0	0,0	0,0	0,0	0,0	0,0	0,0	0,0	0,0	0,0	0,0	0,0	0,0	0,0	0,0	0,0	0,0	0,0	0,0	0,0			
	63,7	36,3	100,0	8,0	8,8	16,7	16,5	9,0	25,5	15,3	7,3	22,7	13,5	5,9	19,4	6,5	3,9	10,4	3,3	1,2	4,5	0,6	0,0	0,6	0,0	0,2	0,2	0,0	0,0	0,0			

**Barrios: Viviendas clasificadas según el número de miembros, sexo y edad
de la persona principal**

San Agustín



Barrios: Viviendas clasificadas según el número de miembros, sexo y edad
de la persona principal

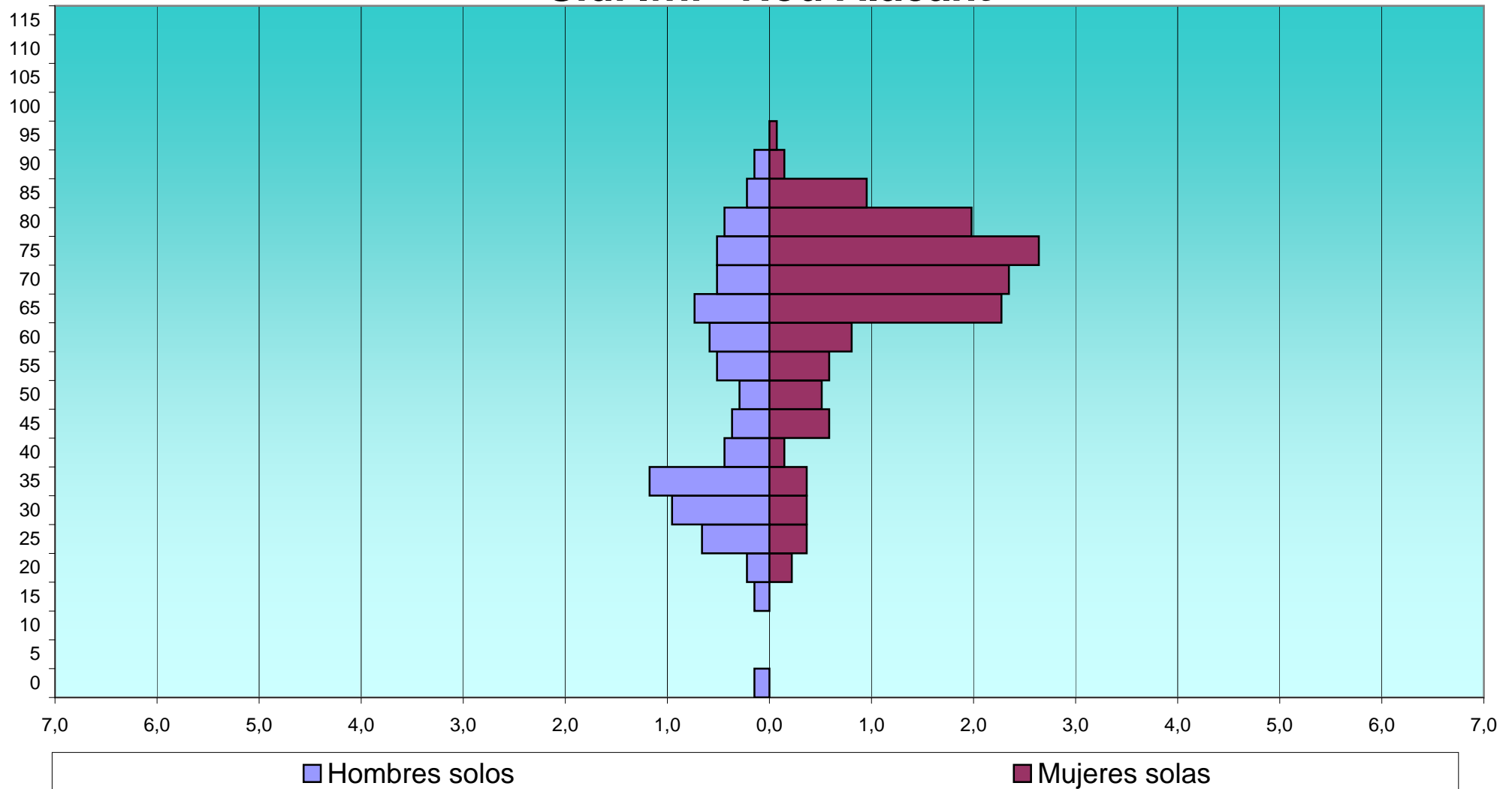
EDAD	Total			1			2			3			4			5			6			7			8			9			>= 10		
	H	M	T	H	M	T	H	M	T	H	M	T	H	M	T	H	M	T	H	M	T	H	M	T	H	M	T	H	M	T	H	M	T
SIDI IFNI - NOU ALACANT																																	
0	3	2	5	2	0	2	1	1	2	0	1	1	0	0	0	0	0	0	0	0	0	0	0	0	0	0	0	0	0	0	0	0	0
5	2	2	4	0	0	0	0	2	2	1	0	1	1	0	1	0	0	0	0	0	0	0	0	0	0	0	0	0	0	0	0	0	0
10	0	1	1	0	0	0	0	0	0	0	0	0	0	1	1	0	0	0	0	0	0	0	0	0	0	0	0	0	0	0	0	0	0
15	5	2	7	2	0	2	0	1	1	1	1	2	1	0	1	1	0	1	0	0	0	0	0	0	0	0	0	0	0	0	0	0	0
20	13	22	35	3	3	6	2	8	10	2	7	9	2	1	3	0	1	1	3	2	5	1	0	1	0	0	0	0	0	0	0	0	0
25	39	34	73	9	5	14	9	12	21	13	7	20	3	4	7	2	5	7	1	1	2	0	0	0	0	0	0	2	0	2	0	0	0
30	66	31	97	13	5	18	10	11	21	18	6	24	17	4	21	6	2	8	2	3	5	0	0	0	0	0	0	0	0	0	0	0	0
35	69	27	96	16	5	21	11	6	17	12	4	16	20	5	25	5	4	9	3	2	5	2	0	2	0	0	0	0	1	1	0	0	0
40	64	15	79	6	2	8	8	4	12	10	2	12	24	3	27	8	2	10	5	1	6	2	1	3	1	0	1	0	0	0	0	0	0
45	68	34	102	5	8	13	5	7	12	16	9	25	22	8	30	11	0	11	4	2	6	3	0	3	1	0	1	1	0	1	0	0	0
50	70	32	102	4	7	11	4	6	10	7	8	15	33	4	37	13	5	18	7	2	9	2	0	2	0	0	0	0	0	0	0	0	0
55	94	33	127	7	8	15	14	7	21	27	12	39	23	4	27	14	1	15	4	0	4	2	1	3	1	0	1	2	0	2	0	0	0
60	99	44	143	8	11	19	34	19	53	27	6	33	20	5	25	6	1	7	3	1	4	1	1	2	0	0	0	0	0	0	0	0	0
65	88	67	155	10	31	41	36	21	57	23	8	31	8	5	13	7	1	8	3	1	4	1	0	1	0	0	0	0	0	0	0	0	0
70	60	72	132	7	32	39	31	28	59	15	7	22	6	3	9	1	1	2	0	1	1	0	0	0	0	0	0	0	0	0	0	0	0
75	51	55	106	7	36	43	33	12	45	9	4	13	0	2	2	1	1	2	0	0	0	1	0	1	0	0	0	0	0	0	0	0	0
80	28	39	67	6	27	33	18	8	26	3	3	6	0	1	1	0	0	0	0	0	0	1	0	1	0	0	0	0	0	0	0	0	0
85	8	19	27	3	13	16	5	3	8	0	2	2	0	1	1	0	0	0	0	0	0	0	0	0	0	0	0	0	0	0	0	0	0
90	2	2	4	2	2	4	0	0	0	0	0	0	0	0	0	0	0	0	0	0	0	0	0	0	0	0	0	0	0	0	0	0	0
95	0	1	1	0	1	1	0	0	0	0	0	0	0	0	0	0	0	0	0	0	0	0	0	0	0	0	0	0	0	0	0	0	0
100	0	0	0	0	0	0	0	0	0	0	0	0	0	0	0	0	0	0	0	0	0	0	0	0	0	0	0	0	0	0	0	0	0
105	0	0	0	0	0	0	0	0	0	0	0	0	0	0	0	0	0	0	0	0	0	0	0	0	0	0	0	0	0	0	0	0	0
110	0	0	0	0	0	0	0	0	0	0	0	0	0	0	0	0	0	0	0	0	0	0	0	0	0	0	0	0	0	0	0	0	0
115	0	0	0	0	0	0	0	0	0	0	0	0	0	0	0	0	0	0	0	0	0	0	0	0	0	0	0	0	0	0	0	0	0
	829	534	1.363	110	196	306	221	156	377	184	87	271	180	51	231	75	24	99	35	16	51	16	3	19	3	0	3	5	1	6	0	0	0

**Barrios: Viviendas clasificadas según el número de miembros, sexo y edad
de la persona principal**

EDAD	Total %			1			2			3			4			5			6			7			8			9			>= 10		
	H	M	T	H	M	T	H	M	T	H	M	T	H	M	T	H	M	T	H	M	T	H	M	T	H	M	T	H	M	T			
SIDI IFNI - NOU ALACANT																																	
0	0,2	0,1	0,4	0,1	0,0	0,1	0,1	0,1	0,1	0,0	0,1	0,1	0,0	0,0	0,0	0,0	0,0	0,0	0,0	0,0	0,0	0,0	0,0	0,0	0,0	0,0	0,0	0,0	0,0	0,0	0,0		
5	0,1	0,1	0,3	0,0	0,0	0,0	0,0	0,1	0,1	0,1	0,0	0,1	0,1	0,0	0,1	0,0	0,0	0,0	0,0	0,0	0,0	0,0	0,0	0,0	0,0	0,0	0,0	0,0	0,0	0,0	0,0		
10	0,0	0,1	0,1	0,0	0,0	0,0	0,0	0,0	0,0	0,0	0,0	0,0	0,0	0,1	0,1	0,0	0,0	0,0	0,0	0,0	0,0	0,0	0,0	0,0	0,0	0,0	0,0	0,0	0,0	0,0	0,0		
15	0,4	0,1	0,5	0,1	0,0	0,1	0,0	0,1	0,1	0,1	0,1	0,1	0,1	0,0	0,1	0,1	0,0	0,1	0,0	0,0	0,0	0,0	0,0	0,0	0,0	0,0	0,0	0,0	0,0	0,0	0,0		
20	1,0	1,6	2,6	0,2	0,2	0,4	0,1	0,6	0,7	0,1	0,5	0,7	0,1	0,1	0,2	0,0	0,1	0,1	0,2	0,1	0,4	0,1	0,0	0,1	0,0	0,0	0,0	0,0	0,0	0,0	0,0		
25	2,9	2,5	5,4	0,7	0,4	1,0	0,7	0,9	1,5	1,0	0,5	1,5	0,2	0,3	0,5	0,1	0,4	0,5	0,1	0,1	0,1	0,0	0,0	0,0	0,0	0,0	0,0	0,1	0,0	0,1	0,0		
30	4,8	2,3	7,1	1,0	0,4	1,3	0,7	0,8	1,5	1,3	0,4	1,8	1,2	0,3	1,5	0,4	0,1	0,6	0,1	0,2	0,4	0,0	0,0	0,0	0,0	0,0	0,0	0,0	0,0	0,0	0,0		
35	5,1	2,0	7,0	1,2	0,4	1,5	0,8	0,4	1,2	0,9	0,3	1,2	1,5	0,4	1,8	0,4	0,3	0,7	0,2	0,1	0,4	0,1	0,0	0,1	0,0	0,0	0,0	0,0	0,1	0,1	0,0		
40	4,7	1,1	5,8	0,4	0,1	0,6	0,6	0,3	0,9	0,7	0,1	0,9	1,8	0,2	2,0	0,6	0,1	0,7	0,4	0,1	0,4	0,1	0,1	0,2	0,1	0,0	0,1	0,0	0,0	0,0	0,0		
45	5,0	2,5	7,5	0,4	0,6	1,0	0,4	0,5	0,9	1,2	0,7	1,8	1,6	0,6	2,2	0,8	0,0	0,8	0,3	0,1	0,4	0,2	0,0	0,2	0,1	0,0	0,1	0,1	0,0	0,1	0,0		
50	5,1	2,3	7,5	0,3	0,5	0,8	0,3	0,4	0,7	0,5	0,6	1,1	2,4	0,3	2,7	1,0	0,4	1,3	0,5	0,1	0,7	0,1	0,0	0,1	0,0	0,0	0,0	0,0	0,0	0,0	0,0		
55	6,9	2,4	9,3	0,5	0,6	1,1	1,0	0,5	1,5	2,0	0,9	2,9	1,7	0,3	2,0	1,0	0,1	1,1	0,3	0,0	0,3	0,1	0,1	0,2	0,1	0,0	0,1	0,1	0,0	0,1	0,0		
60	7,3	3,2	10,5	0,6	0,8	1,4	2,5	1,4	3,9	2,0	0,4	2,4	1,5	0,4	1,8	0,4	0,1	0,5	0,2	0,1	0,3	0,1	0,1	0,1	0,0	0,0	0,0	0,0	0,0	0,0	0,0		
65	6,5	4,9	11,4	0,7	2,3	3,0	2,6	1,5	4,2	1,7	0,6	2,3	0,6	0,4	1,0	0,5	0,1	0,6	0,2	0,1	0,3	0,1	0,0	0,1	0,0	0,0	0,0	0,0	0,0	0,0	0,0		
70	4,4	5,3	9,7	0,5	2,3	2,9	2,3	2,1	4,3	1,1	0,5	1,6	0,4	0,2	0,7	0,1	0,1	0,1	0,0	0,1	0,1	0,0	0,0	0,0	0,0	0,0	0,0	0,0	0,0	0,0	0,0		
75	3,7	4,0	7,8	0,5	2,6	3,2	2,4	0,9	3,3	0,7	0,3	1,0	0,0	0,1	0,1	0,1	0,1	0,1	0,0	0,0	0,0	0,1	0,0	0,1	0,0	0,0	0,0	0,0	0,0	0,0	0,0		
80	2,1	2,9	4,9	0,4	2,0	2,4	1,3	0,6	1,9	0,2	0,2	0,4	0,0	0,1	0,1	0,0	0,0	0,0	0,0	0,0	0,0	0,1	0,0	0,1	0,0	0,0	0,0	0,0	0,0	0,0	0,0		
85	0,6	1,4	2,0	0,2	1,0	1,2	0,4	0,2	0,6	0,0	0,1	0,1	0,0	0,1	0,1	0,0	0,0	0,0	0,0	0,0	0,0	0,0	0,0	0,0	0,0	0,0	0,0	0,0	0,0	0,0	0,0		
90	0,1	0,1	0,3	0,1	0,1	0,3	0,0	0,0	0,0	0,0	0,0	0,0	0,0	0,0	0,0	0,0	0,0	0,0	0,0	0,0	0,0	0,0	0,0	0,0	0,0	0,0	0,0	0,0	0,0	0,0	0,0		
95	0,0	0,1	0,1	0,0	0,1	0,1	0,0	0,0	0,0	0,0	0,0	0,0	0,0	0,0	0,0	0,0	0,0	0,0	0,0	0,0	0,0	0,0	0,0	0,0	0,0	0,0	0,0	0,0	0,0	0,0	0,0		
100	0,0	0,0	0,0	0,0	0,0	0,0	0,0	0,0	0,0	0,0	0,0	0,0	0,0	0,0	0,0	0,0	0,0	0,0	0,0	0,0	0,0	0,0	0,0	0,0	0,0	0,0	0,0	0,0	0,0	0,0	0,0		
105	0,0	0,0	0,0	0,0	0,0	0,0	0,0	0,0	0,0	0,0	0,0	0,0	0,0	0,0	0,0	0,0	0,0	0,0	0,0	0,0	0,0	0,0	0,0	0,0	0,0	0,0	0,0	0,0	0,0	0,0	0,0		
110	0,0	0,0	0,0	0,0	0,0	0,0	0,0	0,0	0,0	0,0	0,0	0,0	0,0	0,0	0,0	0,0	0,0	0,0	0,0	0,0	0,0	0,0	0,0	0,0	0,0	0,0	0,0	0,0	0,0	0,0	0,0		
115	0,0	0,0	0,0	0,0	0,0	0,0	0,0	0,0	0,0	0,0	0,0	0,0	0,0	0,0	0,0	0,0	0,0	0,0	0,0	0,0	0,0	0,0	0,0	0,0	0,0	0,0	0,0	0,0	0,0	0,0	0,0		
	60,8	39,2	100,0	8,1	14,4	22,5	16,2	11,4	27,7	13,5	6,4	19,9	13,2	3,7	16,9	5,5	1,8	7,3	2,6	1,2	3,7	1,2	0,2	1,4	0,2	0,0	0,2	0,4	0,1	0,4	0,0	0,0	

**Barrios: Viviendas clasificadas según el número de miembros, sexo y edad
de la persona principal**

Sidi Ifni - Nou Alacant



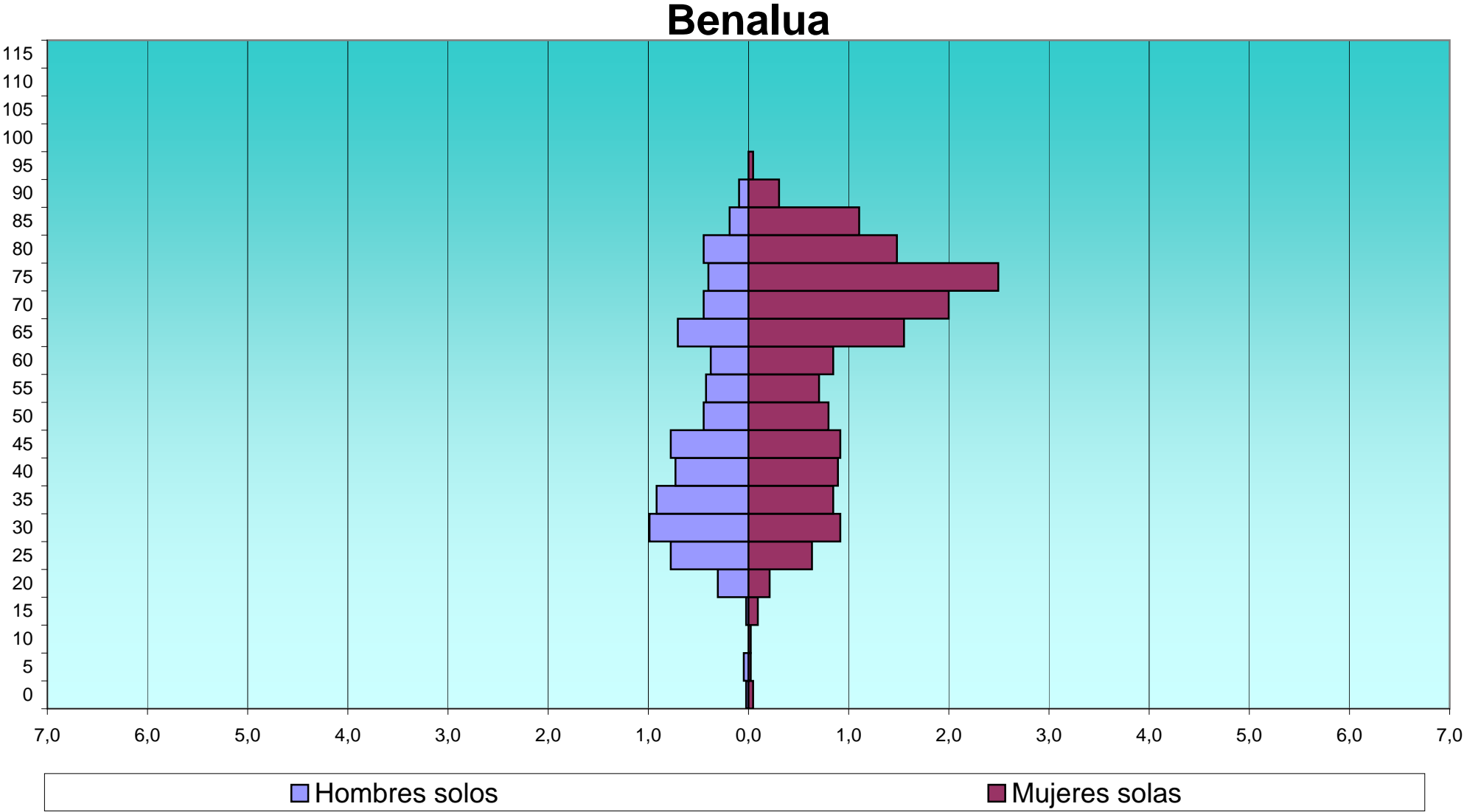
*Barrios: Viviendas clasificadas según el número de miembros, sexo y edad
de la persona principal*

EDAD	Total			1			2			3			4			5			6			7			8			9			>= 10		
	H	M	T	H	M	T	H	M	T	H	M	T	H	M	T	H	M	T	H	M	T	H	M	T	H	M	T	H	M	T	H	M	T
BENALUA																																	
0	4	5	9	1	2	3	0	0	0	2	2	4	1	1	2	0	0	0	0	0	0	0	0	0	0	0	0	0	0	0	0	0	0
5	6	6	12	2	1	3	1	1	2	1	1	2	0	1	1	0	0	0	0	0	0	1	0	1	0	0	0	1	2	3	0	0	0
10	1	5	6	0	1	1	1	1	2	0	1	1	0	1	1	0	0	0	0	0	0	1	1	0	0	0	0	0	0	0	0	0	0
15	6	15	21	1	4	5	1	2	3	3	4	7	1	3	4	0	1	1	0	0	0	0	1	1	0	0	0	0	0	0	0	0	0
20	33	29	62	13	9	22	9	10	19	4	3	7	3	2	5	1	2	3	1	1	2	1	1	2	0	0	0	0	0	0	1	1	2
25	87	86	173	33	27	60	27	32	59	11	20	31	8	3	11	5	2	7	0	0	0	0	2	2	1	0	1	2	0	2	0	0	0
30	146	126	272	42	39	81	43	40	83	29	33	62	20	10	30	5	1	6	3	2	5	2	0	2	0	0	0	0	0	0	2	1	3
35	212	129	341	39	36	75	27	38	65	53	27	80	66	20	86	17	6	23	4	1	5	3	1	4	2	0	2	1	0	1	0	0	0
40	244	126	370	31	38	69	24	25	49	39	27	66	104	25	129	29	7	36	10	3	13	5	0	5	0	0	0	1	1	2	1	0	1
45	270	146	416	33	39	72	20	25	45	43	43	86	112	22	134	45	9	54	10	6	16	5	1	6	1	1	2	1	0	1	0	0	0
50	298	135	433	19	34	53	27	39	66	50	28	78	111	22	133	63	10	73	23	1	24	4	0	4	0	1	1	1	0	1	0	0	0
55	245	106	351	18	30	48	22	29	51	66	26	92	78	11	89	45	7	52	11	3	14	3	0	3	1	0	1	1	0	1	0	0	0
60	238	103	341	16	36	52	68	27	95	78	19	97	45	19	64	19	1	20	6	1	7	5	0	5	0	0	0	1	0	1	0	0	0
65	251	151	402	30	66	96	94	55	149	73	19	92	32	5	37	12	3	15	6	0	6	3	2	5	1	1	2	0	0	0	0	0	0
70	210	162	372	19	85	104	108	48	156	65	19	84	12	5	17	4	4	8	2	1	3	0	0	0	0	0	0	0	0	0	0	0	0
75	146	180	326	17	106	123	98	57	155	19	11	30	9	4	13	2	1	3	1	0	1	0	1	1	0	0	0	0	0	0	0	0	0
80	95	107	202	19	63	82	58	33	91	13	8	21	3	2	5	1	1	2	1	0	1	0	0	0	0	0	0	0	0	0	0	0	0
85	42	67	109	8	47	55	28	13	41	5	4	9	0	2	2	0	1	1	0	0	0	1	0	1	0	0	0	0	0	0	0	0	0
90	11	16	27	4	13	17	5	3	8	1	0	1	0	0	0	0	0	0	1	0	1	0	0	0	0	0	0	0	0	0	0	0	0
95	0	4	4	0	2	2	0	1	1	0	1	1	0	0	0	0	0	0	0	0	0	0	0	0	0	0	0	0	0	0	0	0	0
100	0	0	0	0	0	0	0	0	0	0	0	0	0	0	0	0	0	0	0	0	0	0	0	0	0	0	0	0	0	0	0	0	0
105	0	0	0	0	0	0	0	0	0	0	0	0	0	0	0	0	0	0	0	0	0	0	0	0	0	0	0	0	0	0	0	0	0
110	0	0	0	0	0	0	0	0	0	0	0	0	0	0	0	0	0	0	0	0	0	0	0	0	0	0	0	0	0	0	0	0	0
115	0	0	0	0	0	0	0	0	0	0	0	0	0	0	0	0	0	0	0	0	0	0	0	0	0	0	0	0	0	0	0	0	0
	####	1.704	4.249	345	678	1.023	661	479	1.140	555	296	851	605	158	763	248	56	304	79	19	98	33	10	43	6	3	9	9	3	12	4	2	6

**Barrios: Viviendas clasificadas según el número de miembros, sexo y edad
de la persona principal**

EDAD	Total %			1			2			3			4			5			6			7			8			9			>= 10		
	H	M	T	H	M	T	H	M	T	H	M	T	H	M	T	H	M	T	H	M	T	H	M	T	H	M	T	H	M	T			
BENALUA																																	
0	0,1	0,1	0,2	0,0	0,0	0,1	0,0	0,0	0,0	0,0	0,0	0,1	0,0	0,0	0,0	0,0	0,0	0,0	0,0	0,0	0,0	0,0	0,0	0,0	0,0	0,0	0,0	0,0	0,0	0,0	0,0		
5	0,1	0,1	0,3	0,0	0,0	0,1	0,0	0,0	0,0	0,0	0,0	0,0	0,0	0,0	0,0	0,0	0,0	0,0	0,0	0,0	0,0	0,0	0,0	0,0	0,0	0,0	0,1	0,0	0,0	0,0	0,0		
10	0,0	0,1	0,1	0,0	0,0	0,0	0,0	0,0	0,0	0,0	0,0	0,0	0,0	0,0	0,0	0,0	0,0	0,0	0,0	0,0	0,0	0,0	0,0	0,0	0,0	0,0	0,0	0,0	0,0	0,0	0,0		
15	0,1	0,4	0,5	0,0	0,1	0,1	0,0	0,0	0,1	0,1	0,1	0,2	0,0	0,1	0,1	0,0	0,0	0,0	0,0	0,0	0,0	0,0	0,0	0,0	0,0	0,0	0,0	0,0	0,0	0,0	0,0	0,0	
20	0,8	0,7	1,5	0,3	0,2	0,5	0,2	0,2	0,4	0,1	0,1	0,2	0,1	0,0	0,1	0,0	0,1	0,0	0,0	0,0	0,0	0,0	0,0	0,0	0,0	0,0	0,0	0,0	0,0	0,0	0,0	0,0	
25	2,0	2,0	4,1	0,8	0,6	1,4	0,6	0,8	1,4	0,3	0,5	0,7	0,2	0,1	0,3	0,1	0,0	0,2	0,0	0,0	0,0	0,0	0,0	0,0	0,0	0,0	0,0	0,0	0,0	0,0	0,0	0,0	
30	3,4	3,0	6,4	1,0	0,9	1,9	1,0	0,9	2,0	0,7	0,8	1,5	0,5	0,2	0,7	0,1	0,0	0,1	0,1	0,0	0,1	0,0	0,0	0,0	0,0	0,0	0,0	0,0	0,0	0,0	0,0	0,1	
35	5,0	3,0	8,0	0,9	0,8	1,8	0,6	0,9	1,5	1,2	0,6	1,9	1,6	0,5	2,0	0,4	0,1	0,5	0,1	0,0	0,1	0,1	0,0	0,1	0,0	0,0	0,0	0,0	0,0	0,0	0,0	0,0	
40	5,7	3,0	8,7	0,7	0,9	1,6	0,6	0,6	1,2	0,9	0,6	1,6	2,4	0,6	3,0	0,7	0,2	0,8	0,2	0,1	0,3	0,1	0,0	0,1	0,0	0,0	0,0	0,0	0,0	0,0	0,0	0,0	
45	6,4	3,4	9,8	0,8	0,9	1,7	0,5	0,6	1,1	1,0	1,0	2,0	2,6	0,5	3,2	1,1	0,2	1,3	0,2	0,1	0,4	0,1	0,0	0,1	0,0	0,0	0,0	0,0	0,0	0,0	0,0	0,0	
50	7,0	3,2	10,2	0,4	0,8	1,2	0,6	0,9	1,6	1,2	0,7	1,8	2,6	0,5	3,1	1,5	0,2	1,7	0,5	0,0	0,6	0,1	0,0	0,1	0,0	0,0	0,0	0,0	0,0	0,0	0,0	0,0	
55	5,8	2,5	8,3	0,4	0,7	1,1	0,5	0,7	1,2	1,6	0,6	2,2	1,8	0,3	2,1	1,1	0,2	1,2	0,3	0,1	0,3	0,1	0,0	0,1	0,0	0,0	0,0	0,0	0,0	0,0	0,0	0,0	
60	5,6	2,4	8,0	0,4	0,8	1,2	1,6	0,6	2,2	1,8	0,4	2,3	1,1	0,4	1,5	0,4	0,0	0,5	0,1	0,0	0,2	0,1	0,0	0,1	0,0	0,0	0,0	0,0	0,0	0,0	0,0	0,0	
65	5,9	3,6	9,5	0,7	1,6	2,3	2,2	1,3	3,5	1,7	0,4	2,2	0,8	0,1	0,9	0,3	0,1	0,4	0,1	0,0	0,1	0,1	0,0	0,1	0,0	0,0	0,0	0,0	0,0	0,0	0,0	0,0	
70	4,9	3,8	8,8	0,4	2,0	2,4	2,5	1,1	3,7	1,5	0,4	2,0	0,3	0,1	0,4	0,1	0,1	0,2	0,0	0,0	0,1	0,0	0,0	0,0	0,0	0,0	0,0	0,0	0,0	0,0	0,0	0,0	
75	3,4	4,2	7,7	0,4	2,5	2,9	2,3	1,3	3,6	0,4	0,3	0,7	0,2	0,1	0,3	0,0	0,0	0,1	0,0	0,0	0,0	0,0	0,0	0,0	0,0	0,0	0,0	0,0	0,0	0,0	0,0	0,0	
80	2,2	2,5	4,8	0,4	1,5	1,9	1,4	0,8	2,1	0,3	0,2	0,5	0,1	0,0	0,1	0,0	0,0	0,0	0,0	0,0	0,0	0,0	0,0	0,0	0,0	0,0	0,0	0,0	0,0	0,0	0,0	0,0	
85	1,0	1,6	2,6	0,2	1,1	1,3	0,7	0,3	1,0	0,1	0,1	0,2	0,0	0,0	0,0	0,0	0,0	0,0	0,0	0,0	0,0	0,0	0,0	0,0	0,0	0,0	0,0	0,0	0,0	0,0	0,0	0,0	
90	0,3	0,4	0,6	0,1	0,3	0,4	0,1	0,1	0,2	0,0	0,0	0,0	0,0	0,0	0,0	0,0	0,0	0,0	0,0	0,0	0,0	0,0	0,0	0,0	0,0	0,0	0,0	0,0	0,0	0,0	0,0	0,0	
95	0,0	0,1	0,1	0,0	0,0	0,0	0,0	0,0	0,0	0,0	0,0	0,0	0,0	0,0	0,0	0,0	0,0	0,0	0,0	0,0	0,0	0,0	0,0	0,0	0,0	0,0	0,0	0,0	0,0	0,0	0,0	0,0	
100	0,0	0,0	0,0	0,0	0,0	0,0	0,0	0,0	0,0	0,0	0,0	0,0	0,0	0,0	0,0	0,0	0,0	0,0	0,0	0,0	0,0	0,0	0,0	0,0	0,0	0,0	0,0	0,0	0,0	0,0	0,0	0,0	
105	0,0	0,0	0,0	0,0	0,0	0,0	0,0	0,0	0,0	0,0	0,0	0,0	0,0	0,0	0,0	0,0	0,0	0,0	0,0	0,0	0,0	0,0	0,0	0,0	0,0	0,0	0,0	0,0	0,0	0,0	0,0	0,0	
110	0,0	0,0	0,0	0,0	0,0	0,0	0,0	0,0	0,0	0,0	0,0	0,0	0,0	0,0	0,0	0,0	0,0	0,0	0,0	0,0	0,0	0,0	0,0	0,0	0,0	0,0	0,0	0,0	0,0	0,0	0,0	0,0	
115	0,0	0,0	0,0	0,0	0,0	0,0	0,0	0,0	0,0	0,0	0,0	0,0	0,0	0,0	0,0	0,0	0,0	0,0	0,0	0,0	0,0	0,0	0,0	0,0	0,0	0,0	0,0	0,0	0,0	0,0	0,0	0,0	
	59,9	40,1	100,0	8,1	16,0	24,1	15,6	11,3	26,8	13,1	7,0	20,0	14,2	3,7	18,0	5,8	1,3	7,2	1,9	0,4	2,3	0,8	0,2	1,0	0,1	0,1	0,2	0,2	0,1	0,3	0,1	0,0	0,1

**Barrios: Viviendas clasificadas según el número de miembros, sexo y edad
de la persona principal**



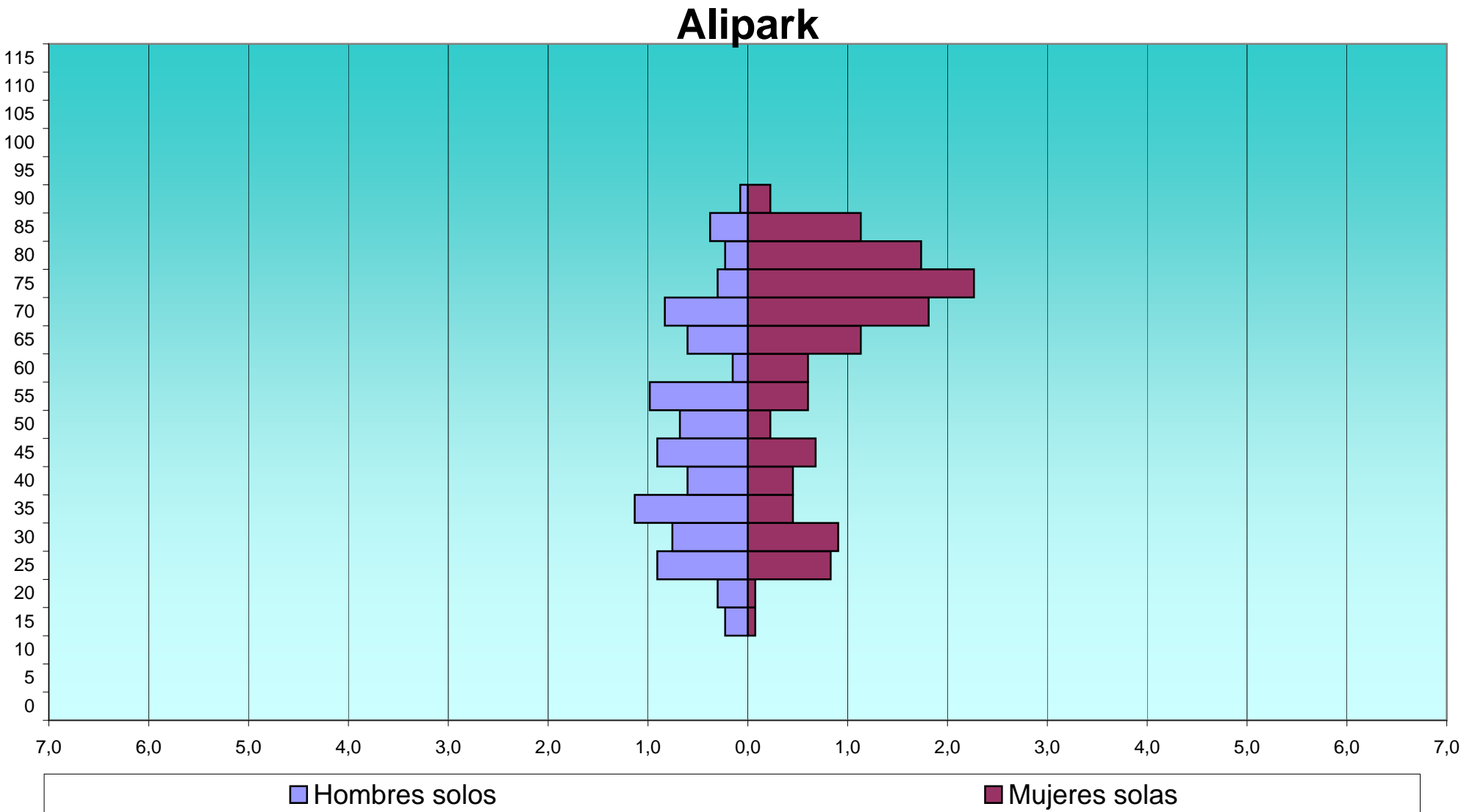
Barrios: Viviendas clasificadas según el número de miembros, sexo y edad de la persona principal

EDAD	Total			1			2			3			4			5			6			7			8			9			>= 10		
	H	M	T	H	M	T	H	M	T	H	M	T	H	M	T	H	M	T	H	M	T	H	M	T	H	M	T	H	M	T	H	M	T
ALIPARK																																	
0	2	1	3	0	0	0	0	0	0	0	0	0	1	1	2	1	0	1	0	0	0	0	0	0	0	0	0	0	0	0	0	0	0
5	1	1	2	0	0	0	1	0	1	0	0	0	0	0	0	0	0	0	0	1	1	0	0	0	0	0	0	0	0	0	0	0	0
10	1	1	2	0	0	0	0	0	0	0	1	1	1	0	1	0	0	0	0	0	0	0	0	0	0	0	0	0	0	0	0	0	0
15	3	2	5	3	1	4	0	0	0	0	0	0	0	1	1	0	0	0	0	0	0	0	0	0	0	0	0	0	0	0	0	0	0
20	11	7	18	4	1	5	4	0	4	1	3	4	1	2	3	1	1	2	0	0	0	0	0	0	0	0	0	0	0	0	0	0	0
25	31	31	62	12	11	23	9	9	18	7	6	13	3	3	6	0	2	2	0	0	0	0	0	0	0	0	0	0	0	0	0	0	0
30	44	39	83	10	12	22	11	9	20	10	8	18	10	6	16	2	3	5	0	1	1	0	0	0	1	0	1	0	0	0	0	0	0
35	54	33	87	15	6	21	6	8	14	11	9	20	15	7	22	5	1	6	1	2	3	0	0	0	0	0	0	1	0	1	0	0	0
40	88	37	125	8	6	14	9	6	15	18	12	30	43	11	54	10	2	12	0	0	0	0	0	0	0	0	0	0	0	0	0	0	0
45	97	39	136	12	9	21	4	8	12	11	10	21	53	6	59	11	1	12	5	3	8	1	0	1	0	1	1	0	0	0	0	1	1
50	105	33	138	9	3	12	8	8	16	24	10	34	35	8	43	19	4	23	8	0	8	1	0	1	1	0	1	0	0	0	0	0	0
55	107	37	144	13	8	21	14	10	24	29	11	40	27	3	30	18	3	21	3	1	4	3	0	3	0	0	0	0	0	0	0	1	1
60	65	34	99	2	8	10	20	19	39	21	5	26	14	1	15	5	0	5	2	1	3	0	0	0	0	0	0	1	0	1	0	0	0
65	62	36	98	8	15	23	25	15	40	15	2	17	6	2	8	4	2	6	3	0	3	1	0	1	0	0	0	0	0	0	0	0	0
70	67	51	118	11	24	35	35	23	58	9	4	13	7	0	7	3	0	3	1	0	1	1	0	1	0	0	0	0	0	0	0	0	0
75	51	54	105	4	30	34	37	11	48	7	9	16	1	3	4	2	0	2	0	0	0	0	1	1	0	0	0	0	0	0	0	0	0
80	27	31	58	3	23	26	16	7	23	5	1	6	3	0	3	0	0	0	0	0	0	0	0	0	0	0	0	0	0	0	0	0	0
85	9	20	29	5	15	20	3	4	7	1	1	2	0	0	0	0	0	0	0	0	0	0	0	0	0	0	0	0	0	0	0	0	0
90	5	5	10	1	3	4	2	0	2	0	1	1	1	1	2	1	0	1	0	0	0	0	0	0	0	0	0	0	0	0	0	0	0
95	0	2	2	0	0	0	0	1	1	0	0	0	0	1	1	0	0	0	0	0	0	0	0	0	0	0	0	0	0	0	0	0	0
100	0	0	0	0	0	0	0	0	0	0	0	0	0	0	0	0	0	0	0	0	0	0	0	0	0	0	0	0	0	0	0	0	0
105	0	0	0	0	0	0	0	0	0	0	0	0	0	0	0	0	0	0	0	0	0	0	0	0	0	0	0	0	0	0	0	0	0
110	0	0	0	0	0	0	0	0	0	0	0	0	0	0	0	0	0	0	0	0	0	0	0	0	0	0	0	0	0	0	0	0	0
115	0	0	0	0	0	0	0	0	0	0	0	0	0	0	0	0	0	0	0	0	0	0	0	0	0	0	0	0	0	0	0	0	0
	830	494	1.324	120	175	295	204	138	342	169	93	262	221	56	277	82	19	101	23	9	32	7	1	8	2	1	3	2	0	2	0	2	2

**Barrios: Viviendas clasificadas según el número de miembros, sexo y edad
de la persona principal**

EDAD	Total %			1			2			3			4			5			6			7			8			9			>= 10		
	H	M	T	H	M	T	H	M	T	H	M	T	H	M	T	H	M	T	H	M	T	H	M	T	H	M	T	H	M	T	H	M	T
ALIPARK																																	
0	0,2	0,1	0,2	0,0	0,0	0,0	0,0	0,0	0,0	0,0	0,0	0,0	0,1	0,1	0,2	0,1	0,0	0,1	0,0	0,0	0,0	0,0	0,0	0,0	0,0	0,0	0,0	0,0	0,0	0,0	0,0	0,0	0,0
5	0,1	0,1	0,2	0,0	0,0	0,0	0,1	0,0	0,1	0,0	0,0	0,0	0,0	0,0	0,0	0,0	0,0	0,0	0,1	0,1	0,0	0,0	0,0	0,0	0,0	0,0	0,0	0,0	0,0	0,0	0,0	0,0	0,0
10	0,1	0,1	0,2	0,0	0,0	0,0	0,0	0,0	0,0	0,0	0,1	0,1	0,1	0,0	0,1	0,0	0,0	0,0	0,0	0,0	0,0	0,0	0,0	0,0	0,0	0,0	0,0	0,0	0,0	0,0	0,0	0,0	0,0
15	0,2	0,2	0,4	0,2	0,1	0,3	0,0	0,0	0,0	0,0	0,0	0,0	0,0	0,1	0,1	0,0	0,0	0,0	0,0	0,0	0,0	0,0	0,0	0,0	0,0	0,0	0,0	0,0	0,0	0,0	0,0	0,0	0,0
20	0,8	0,5	1,4	0,3	0,1	0,4	0,3	0,0	0,3	0,1	0,2	0,3	0,1	0,2	0,2	0,1	0,1	0,2	0,0	0,0	0,0	0,0	0,0	0,0	0,0	0,0	0,0	0,0	0,0	0,0	0,0	0,0	0,0
25	2,3	2,3	4,7	0,9	0,8	1,7	0,7	0,7	1,4	0,5	0,5	1,0	0,2	0,2	0,5	0,0	0,2	0,2	0,0	0,0	0,0	0,0	0,0	0,0	0,0	0,0	0,0	0,0	0,0	0,0	0,0	0,0	0,0
30	3,3	2,9	6,3	0,8	0,9	1,7	0,8	0,7	1,5	0,8	0,6	1,4	0,8	0,5	1,2	0,2	0,2	0,4	0,0	0,1	0,1	0,0	0,0	0,0	0,1	0,0	0,1	0,0	0,0	0,0	0,0	0,0	0,0
35	4,1	2,5	6,6	1,1	0,5	1,6	0,5	0,6	1,1	0,8	0,7	1,5	1,1	0,5	1,7	0,4	0,1	0,5	0,1	0,2	0,2	0,0	0,0	0,0	0,0	0,0	0,0	0,1	0,0	0,1	0,0	0,0	0,0
40	6,6	2,8	9,4	0,6	0,5	1,1	0,7	0,5	1,1	1,4	0,9	2,3	3,2	0,8	4,1	0,8	0,2	0,9	0,0	0,0	0,0	0,0	0,0	0,0	0,0	0,0	0,0	0,0	0,0	0,0	0,0	0,0	0,0
45	7,3	2,9	10,3	0,9	0,7	1,6	0,3	0,6	0,9	0,8	0,8	1,6	4,0	0,5	4,5	0,8	0,1	0,9	0,4	0,2	0,6	0,1	0,0	0,1	0,0	0,1	0,0	0,1	0,0	0,0	0,0	0,1	0,1
50	7,9	2,5	10,4	0,7	0,2	0,9	0,6	0,6	1,2	1,8	0,8	2,6	2,6	0,8	3,2	1,4	0,3	1,7	0,6	0,0	0,6	0,1	0,0	0,1	0,1	0,0	0,1	0,0	0,0	0,0	0,0	0,0	0,0
55	8,1	2,8	10,9	1,0	0,6	1,6	1,1	0,8	1,8	2,2	0,8	3,0	2,0	0,2	2,3	1,4	0,2	1,6	0,2	0,1	0,3	0,2	0,0	0,2	0,0	0,0	0,0	0,0	0,0	0,0	0,0	0,1	0,1
60	4,9	2,6	7,5	0,2	0,6	0,8	1,5	1,4	2,9	1,6	0,4	2,0	1,1	0,1	1,1	0,4	0,0	0,4	0,2	0,1	0,2	0,0	0,0	0,0	0,0	0,0	0,0	0,1	0,0	0,1	0,0	0,0	0,0
65	4,7	2,7	7,4	0,6	1,1	1,7	1,9	1,1	3,0	1,1	0,2	1,3	0,5	0,2	0,6	0,3	0,2	0,5	0,2	0,0	0,2	0,1	0,0	0,1	0,0	0,0	0,0	0,0	0,0	0,0	0,0	0,0	0,0
70	5,1	3,9	8,9	0,8	1,8	2,6	2,6	1,7	4,4	0,7	0,3	1,0	0,5	0,0	0,5	0,2	0,0	0,2	0,1	0,0	0,1	0,1	0,0	0,1	0,0	0,0	0,0	0,0	0,0	0,0	0,0	0,0	0,0
75	3,9	4,1	7,9	0,3	2,3	2,6	2,8	0,8	3,6	0,5	0,7	1,2	0,1	0,2	0,3	0,2	0,0	0,2	0,0	0,0	0,0	0,0	0,1	0,1	0,0	0,0	0,0	0,0	0,0	0,0	0,0	0,0	0,0
80	2,0	2,3	4,4	0,2	1,7	2,0	1,2	0,5	1,7	0,4	0,1	0,5	0,2	0,0	0,2	0,0	0,0	0,0	0,0	0,0	0,0	0,0	0,0	0,0	0,0	0,0	0,0	0,0	0,0	0,0	0,0	0,0	0,0
85	0,7	1,5	2,2	0,4	1,1	1,5	0,2	0,3	0,5	0,1	0,1	0,2	0,0	0,0	0,0	0,0	0,0	0,0	0,0	0,0	0,0	0,0	0,0	0,0	0,0	0,0	0,0	0,0	0,0	0,0	0,0	0,0	0,0
90	0,4	0,4	0,8	0,1	0,2	0,3	0,2	0,0	0,2	0,0	0,1	0,1	0,1	0,1	0,2	0,1	0,0	0,1	0,0	0,0	0,0	0,0	0,0	0,0	0,0	0,0	0,0	0,0	0,0	0,0	0,0	0,0	0,0
95	0,0	0,2	0,2	0,0	0,0	0,0	0,0	0,1	0,1	0,0	0,0	0,0	0,0	0,1	0,1	0,0	0,0	0,0	0,0	0,0	0,0	0,0	0,0	0,0	0,0	0,0	0,0	0,0	0,0	0,0	0,0	0,0	0,0
100	0,0	0,0	0,0	0,0	0,0	0,0	0,0	0,0	0,0	0,0	0,0	0,0	0,0	0,0	0,0	0,0	0,0	0,0	0,0	0,0	0,0	0,0	0,0	0,0	0,0	0,0	0,0	0,0	0,0	0,0	0,0	0,0	0,0
105	0,0	0,0	0,0	0,0	0,0	0,0	0,0	0,0	0,0	0,0	0,0	0,0	0,0	0,0	0,0	0,0	0,0	0,0	0,0	0,0	0,0	0,0	0,0	0,0	0,0	0,0	0,0	0,0	0,0	0,0	0,0	0,0	0,0
110	0,0	0,0	0,0	0,0	0,0	0,0	0,0	0,0	0,0	0,0	0,0	0,0	0,0	0,0	0,0	0,0	0,0	0,0	0,0	0,0	0,0	0,0	0,0	0,0	0,0	0,0	0,0	0,0	0,0	0,0	0,0	0,0	0,0
115	0,0	0,0	0,0	0,0	0,0	0,0	0,0	0,0	0,0	0,0	0,0	0,0	0,0	0,0	0,0	0,0	0,0	0,0	0,0	0,0	0,0	0,0	0,0	0,0	0,0	0,0	0,0	0,0	0,0	0,0	0,0	0,0	0,0
	62,7	37,3	100,0	9,1	13,2	22,3	15,4	10,4	25,8	12,8	7,0	19,8	16,7	4,2	20,9	6,2	1,4	7,6	1,7	0,7	2,4	0,5	0,1	0,6	0,2	0,1	0,2	0,2	0,0	0,2	0,0	0,2	0,2

**Barrios: Viviendas clasificadas según el número de miembros, sexo y edad
de la persona principal**



Barrios: Viviendas clasificadas según el número de miembros, sexo y edad
de la persona principal

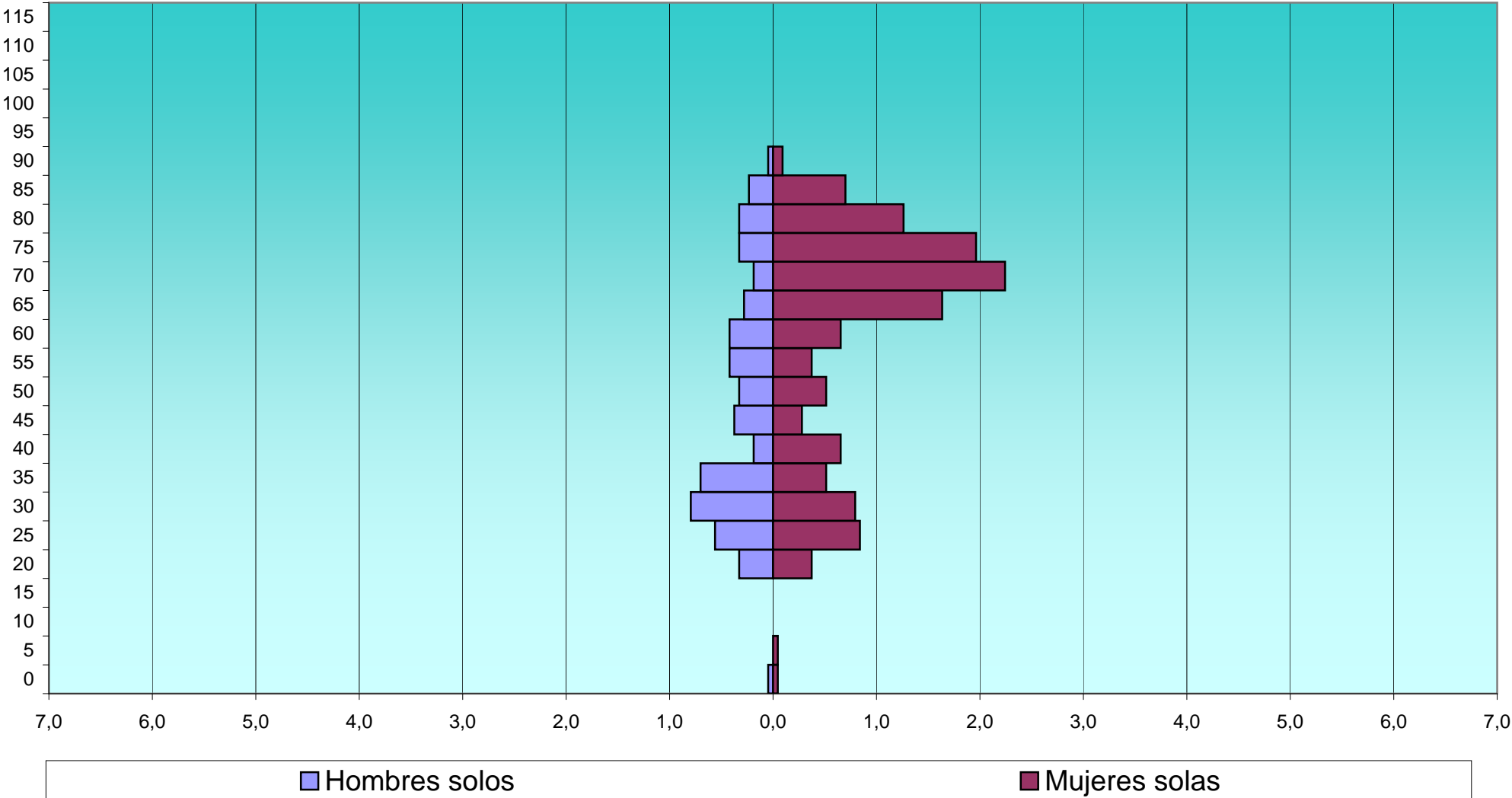
EDAD	Total			1			2			3			4			5			6			7			8			9			>= 10		
	H	M	T	H	M	T	H	M	T	H	M	T	H	M	T	H	M	T	H	M	T	H	M	T	H	M	T	H	M	T	H	M	T
SAN FERNANDO - PRINCESA MERCEDES																																	
0	2	2	4	1	1	2	0	0	0	0	1	1	0	0	0	0	0	0	1	0	1	0	0	0	0	0	0	0	0	0	0	0	0
5	1	3	4	0	1	1	0	0	0	1	0	1	0	2	2	0	0	0	0	0	0	0	0	0	0	0	0	0	0	0	0	0	0
10	1	1	2	0	0	0	0	0	0	0	1	1	0	0	0	0	0	0	1	0	1	0	0	0	0	0	0	0	0	0	0	0	0
15	4	1	5	0	0	0	0	0	0	2	0	2	1	1	2	0	0	0	1	0	1	0	0	0	0	0	0	0	0	0	0	0	0
20	14	23	37	7	8	15	1	5	6	4	6	10	2	2	4	0	1	1	0	0	0	0	1	1	0	0	0	0	0	0	0	0	0
25	40	55	95	12	18	30	12	14	26	10	17	27	5	4	9	1	0	1	0	2	2	0	0	0	0	0	0	0	0	0	0	0	0
30	111	85	196	17	17	34	31	24	55	35	25	60	19	13	32	3	4	7	3	0	3	2	2	4	0	0	0	1	0	1	0	0	0
35	156	59	215	15	11	26	15	17	32	37	14	51	72	10	82	12	6	18	3	1	4	2	0	2	0	0	0	0	0	0	0	0	0
40	161	63	224	4	14	18	14	15	29	37	14	51	77	12	89	22	6	28	5	1	6	0	1	1	0	0	0	2	0	2	0	0	0
45	144	45	189	8	6	14	8	9	17	17	14	31	80	12	92	21	3	24	8	1	9	1	0	1	1	0	1	0	0	0	0	0	0
50	169	45	214	7	11	18	13	11	24	30	9	39	71	9	80	35	1	36	10	3	13	2	1	3	0	0	0	1	0	1	0	0	0
55	106	37	143	9	8	17	12	14	26	29	6	35	38	5	43	9	3	12	9	1	10	0	0	0	0	0	0	0	0	0	0	0	0
60	107	55	162	9	14	23	26	17	43	44	16	60	17	7	24	8	0	8	3	0	3	0	1	1	0	0	0	0	0	0	0	0	0
65	145	83	228	6	35	41	70	36	106	43	10	53	16	1	17	6	1	7	2	0	2	2	0	2	0	0	0	0	0	0	0	0	0
70	90	77	167	4	48	52	53	22	75	22	4	26	7	2	9	2	0	2	1	1	2	1	0	1	0	0	0	0	0	0	0	0	0
75	82	59	141	7	42	49	49	12	61	19	2	21	3	0	3	2	3	5	2	0	2	0	0	0	0	0	0	0	0	0	0	0	0
80	30	46	76	7	27	34	21	16	37	0	1	1	1	1	2	0	0	0	1	1	2	0	0	0	0	0	0	0	0	0	0	0	0
85	13	18	31	5	15	20	7	2	9	0	0	0	0	0	0	1	1	2	0	0	0	0	0	0	0	0	0	0	0	0	0	0	0
90	4	2	6	1	2	3	3	0	3	0	0	0	0	0	0	0	0	0	0	0	0	0	0	0	0	0	0	0	0	0	0	0	0
95	0	0	0	0	0	0	0	0	0	0	0	0	0	0	0	0	0	0	0	0	0	0	0	0	0	0	0	0	0	0	0	0	0
100	0	0	0	0	0	0	0	0	0	0	0	0	0	0	0	0	0	0	0	0	0	0	0	0	0	0	0	0	0	0	0	0	0
105	0	0	0	0	0	0	0	0	0	0	0	0	0	0	0	0	0	0	0	0	0	0	0	0	0	0	0	0	0	0	0	0	0
110	0	0	0	0	0	0	0	0	0	0	0	0	0	0	0	0	0	0	0	0	0	0	0	0	0	0	0	0	0	0	0	0	0
115	0	0	0	0	0	0	0	0	0	0	0	0	0	0	0	0	0	0	0	0	0	0	0	0	0	0	0	0	0	0	0	0	0
	####	759	2.139	119	278	397	335	214	549	330	140	470	409	81	490	122	29	151	50	11	61	10	6	16	1	0	1	4	0	4	0	0	0

**Barrios: Viviendas clasificadas según el número de miembros, sexo y edad
de la persona principal**

EDAD	Total %			1			2			3			4			5			6			7			8			9			>= 10		
	H	M	T	H	M	T	H	M	T	H	M	T	H	M	T	H	M	T	H	M	T	H	M	T	H	M	T	H	M	T			
SAN FERNANDO - PRINCESA MERCEDES																																	
0	0,1	0,1	0,2	0,0	0,0	0,1	0,0	0,0	0,0	0,0	0,0	0,0	0,0	0,0	0,0	0,0	0,0	0,0	0,0	0,0	0,0	0,0	0,0	0,0	0,0	0,0	0,0	0,0	0,0	0,0	0,0		
5	0,0	0,1	0,2	0,0	0,0	0,0	0,0	0,0	0,0	0,0	0,0	0,0	0,0	0,1	0,1	0,0	0,0	0,0	0,0	0,0	0,0	0,0	0,0	0,0	0,0	0,0	0,0	0,0	0,0	0,0	0,0		
10	0,0	0,0	0,1	0,0	0,0	0,0	0,0	0,0	0,0	0,0	0,0	0,0	0,0	0,0	0,0	0,0	0,0	0,0	0,0	0,0	0,0	0,0	0,0	0,0	0,0	0,0	0,0	0,0	0,0	0,0	0,0		
15	0,2	0,0	0,2	0,0	0,0	0,0	0,0	0,0	0,0	0,1	0,0	0,1	0,0	0,0	0,1	0,0	0,0	0,0	0,0	0,0	0,0	0,0	0,0	0,0	0,0	0,0	0,0	0,0	0,0	0,0	0,0		
20	0,7	1,1	1,7	0,3	0,4	0,7	0,0	0,2	0,3	0,2	0,3	0,5	0,1	0,1	0,2	0,0	0,0	0,0	0,0	0,0	0,0	0,0	0,0	0,0	0,0	0,0	0,0	0,0	0,0	0,0	0,0		
25	1,9	2,6	4,4	0,6	0,8	1,4	0,6	0,7	1,2	0,5	0,8	1,3	0,2	0,2	0,4	0,0	0,0	0,0	0,0	0,1	0,1	0,0	0,0	0,0	0,0	0,0	0,0	0,0	0,0	0,0	0,0		
30	5,2	4,0	9,2	0,8	0,8	1,6	1,4	1,1	2,6	1,6	1,2	2,8	0,9	0,6	1,5	0,1	0,2	0,3	0,1	0,0	0,1	0,1	0,1	0,2	0,0	0,0	0,0	0,0	0,0	0,0	0,0		
35	7,3	2,8	10,1	0,7	0,5	1,2	0,7	0,8	1,5	1,7	0,7	2,4	3,4	0,5	3,8	0,6	0,3	0,8	0,1	0,0	0,2	0,1	0,0	0,1	0,0	0,0	0,0	0,0	0,0	0,0	0,0		
40	7,5	2,9	10,5	0,2	0,7	0,8	0,7	0,7	1,4	1,7	0,7	2,4	3,6	0,6	4,2	1,0	0,3	1,3	0,2	0,0	0,3	0,0	0,0	0,0	0,0	0,0	0,0	0,1	0,0	0,1	0,0	0,0	
45	6,7	2,1	8,8	0,4	0,3	0,7	0,4	0,4	0,8	0,8	0,7	1,4	3,7	0,6	4,3	1,0	0,1	1,1	0,4	0,0	0,4	0,0	0,0	0,0	0,0	0,0	0,0	0,0	0,0	0,0	0,0	0,0	
50	7,9	2,1	10,0	0,3	0,5	0,8	0,6	0,5	1,1	1,4	0,4	1,8	3,3	0,4	3,7	1,6	0,0	1,7	0,5	0,1	0,6	0,1	0,0	0,1	0,0	0,0	0,0	0,0	0,0	0,0	0,0	0,0	
55	5,0	1,7	6,7	0,4	0,4	0,8	0,6	0,7	1,2	1,4	0,3	1,6	1,8	0,2	2,0	0,4	0,1	0,6	0,4	0,0	0,5	0,0	0,0	0,0	0,0	0,0	0,0	0,0	0,0	0,0	0,0	0,0	
60	5,0	2,6	7,6	0,4	0,7	1,1	1,2	0,8	2,0	2,1	0,7	2,8	0,8	0,3	1,1	0,4	0,0	0,4	0,1	0,0	0,1	0,0	0,0	0,0	0,0	0,0	0,0	0,0	0,0	0,0	0,0	0,0	
65	6,8	3,9	10,7	0,3	1,6	1,9	3,3	1,7	5,0	2,0	0,5	2,5	0,7	0,0	0,8	0,3	0,0	0,3	0,1	0,0	0,1	0,1	0,0	0,1	0,0	0,0	0,0	0,0	0,0	0,0	0,0	0,0	
70	4,2	3,6	7,8	0,2	2,2	2,4	2,5	1,0	3,5	1,0	0,2	1,2	0,3	0,1	0,4	0,1	0,0	0,1	0,0	0,0	0,1	0,0	0,0	0,0	0,0	0,0	0,0	0,0	0,0	0,0	0,0	0,0	
75	3,8	2,8	6,6	0,3	2,0	2,3	2,3	0,6	2,9	0,9	0,1	1,0	0,1	0,0	0,1	0,1	0,1	0,2	0,1	0,0	0,1	0,0	0,0	0,0	0,0	0,0	0,0	0,0	0,0	0,0	0,0	0,0	
80	1,4	2,2	3,6	0,3	1,3	1,6	1,0	0,7	1,7	0,0	0,0	0,0	0,0	0,0	0,1	0,0	0,0	0,0	0,0	0,0	0,1	0,0	0,0	0,0	0,0	0,0	0,0	0,0	0,0	0,0	0,0	0,0	
85	0,6	0,8	1,4	0,2	0,7	0,9	0,3	0,1	0,4	0,0	0,0	0,0	0,0	0,0	0,0	0,0	0,0	0,1	0,0	0,0	0,0	0,0	0,0	0,0	0,0	0,0	0,0	0,0	0,0	0,0	0,0	0,0	
90	0,2	0,1	0,3	0,0	0,1	0,1	0,1	0,0	0,1	0,0	0,0	0,0	0,0	0,0	0,0	0,0	0,0	0,0	0,0	0,0	0,0	0,0	0,0	0,0	0,0	0,0	0,0	0,0	0,0	0,0	0,0	0,0	
95	0,0	0,0	0,0	0,0	0,0	0,0	0,0	0,0	0,0	0,0	0,0	0,0	0,0	0,0	0,0	0,0	0,0	0,0	0,0	0,0	0,0	0,0	0,0	0,0	0,0	0,0	0,0	0,0	0,0	0,0	0,0	0,0	
100	0,0	0,0	0,0	0,0	0,0	0,0	0,0	0,0	0,0	0,0	0,0	0,0	0,0	0,0	0,0	0,0	0,0	0,0	0,0	0,0	0,0	0,0	0,0	0,0	0,0	0,0	0,0	0,0	0,0	0,0	0,0	0,0	
105	0,0	0,0	0,0	0,0	0,0	0,0	0,0	0,0	0,0	0,0	0,0	0,0	0,0	0,0	0,0	0,0	0,0	0,0	0,0	0,0	0,0	0,0	0,0	0,0	0,0	0,0	0,0	0,0	0,0	0,0	0,0	0,0	
110	0,0	0,0	0,0	0,0	0,0	0,0	0,0	0,0	0,0	0,0	0,0	0,0	0,0	0,0	0,0	0,0	0,0	0,0	0,0	0,0	0,0	0,0	0,0	0,0	0,0	0,0	0,0	0,0	0,0	0,0	0,0	0,0	
115	0,0	0,0	0,0	0,0	0,0	0,0	0,0	0,0	0,0	0,0	0,0	0,0	0,0	0,0	0,0	0,0	0,0	0,0	0,0	0,0	0,0	0,0	0,0	0,0	0,0	0,0	0,0	0,0	0,0	0,0	0,0	0,0	
	64,5	35,5	100,0	5,6	13,0	18,6	15,7	10,0	25,7	15,4	6,5	22,0	19,1	3,8	22,9	5,7	1,4	7,1	2,3	0,5	2,9	0,5	0,3	0,7	0,0	0,0	0,0	0,2	0,0	0,2	0,0	0,0	0,0

**Barrios: Viviendas clasificadas según el número de miembros, sexo y edad
de la persona principal**

San Fernando - Princesa Mercedes



Barrios: Viviendas clasificadas según el número de miembros, sexo y edad
de la persona principal

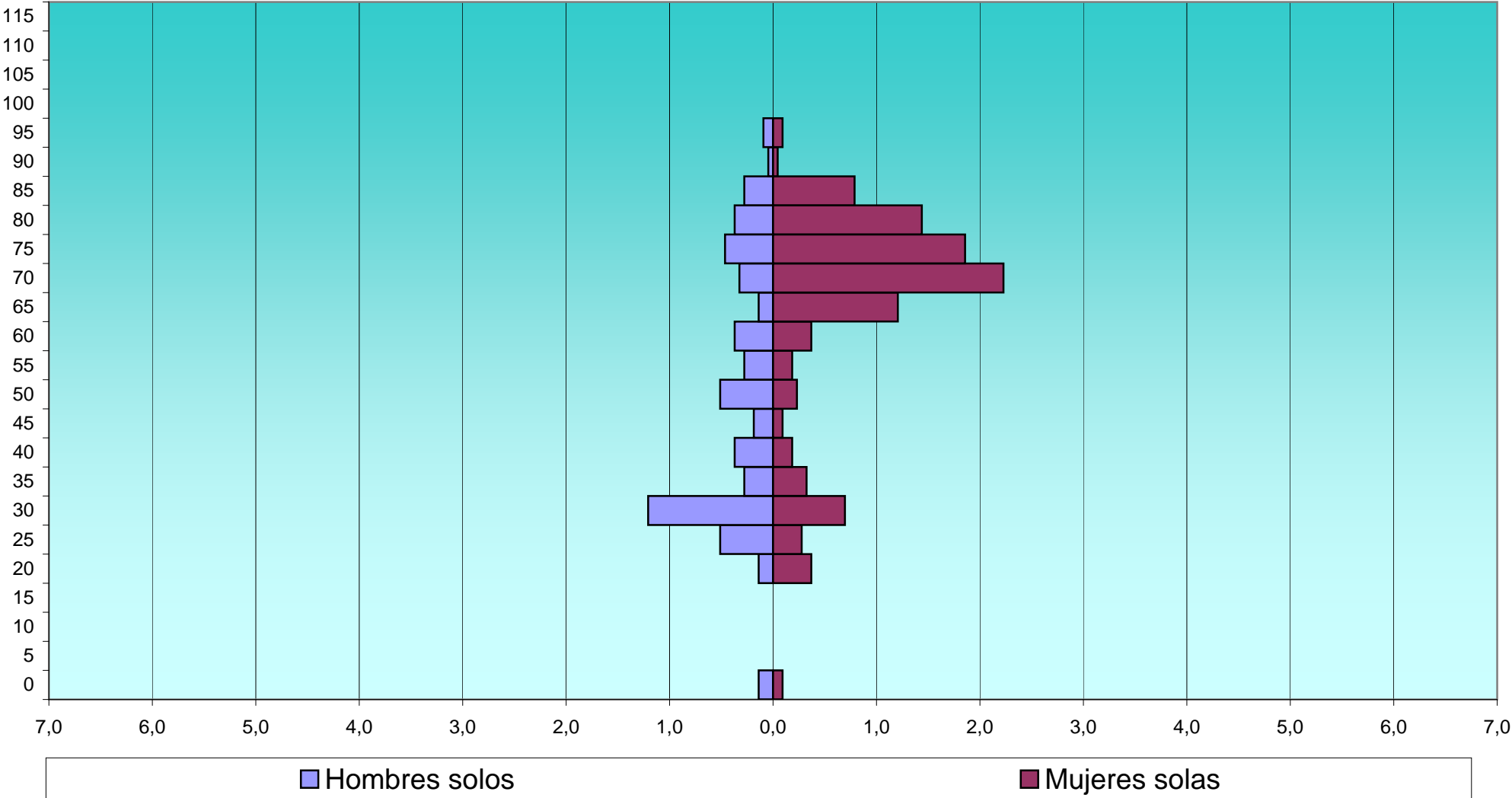
EDAD	Total			1			2			3			4			5			6			7			8			9			>= 10		
	H	M	T	H	M	T	H	M	T	H	M	T	H	M	T	H	M	T	H	M	T	H	M	T	H	M	T	H	M	T	H	M	T
FLORIDA ALTA																																	
0	5	2	7	3	2	5	1	0	1	0	0	0	0	0	0	1	0	1	0	0	0	0	0	0	0	0	0	0	0	0	0	0	0
5	3	0	3	0	0	0	0	0	0	0	0	0	1	0	1	2	0	2	0	0	0	0	0	0	0	0	0	0	0	0	0	0	0
10	1	1	2	0	0	0	0	0	0	0	0	0	0	1	1	1	0	1	0	0	0	0	0	0	0	0	0	0	0	0	0	0	0
15	2	5	7	0	0	0	0	0	0	0	3	3	1	2	3	1	0	1	0	0	0	0	0	0	0	0	0	0	0	0	0	0	0
20	14	24	38	3	8	11	2	5	7	3	5	8	4	4	8	1	1	2	1	0	1	0	0	0	0	1	1	0	0	0	0	0	0
25	54	56	110	11	6	17	27	28	55	7	13	20	5	6	11	3	2	5	1	1	2	0	0	0	0	0	0	0	0	0	0	0	0
30	105	65	170	26	15	41	25	16	41	18	17	35	24	11	35	7	5	12	2	1	3	3	0	3	0	0	0	0	0	0	0	0	0
35	109	49	158	6	7	13	12	7	19	34	17	51	41	10	51	13	4	17	3	1	4	0	1	1	0	2	2	0	0	0	0	0	0
40	136	47	183	8	4	12	9	5	14	20	14	34	74	16	90	20	7	27	2	1	3	2	0	2	1	0	1	0	0	0	0	0	0
45	171	58	229	4	2	6	8	9	17	24	18	42	85	16	101	42	10	52	7	3	10	0	0	0	1	0	1	0	0	0	0	0	0
50	161	48	209	11	5	16	8	10	18	28	10	38	71	14	85	30	5	35	10	2	12	0	1	1	1	1	2	2	0	2	0	0	0
55	170	44	214	6	4	10	21	11	32	46	13	59	58	13	71	33	2	35	3	1	4	2	0	2	1	0	1	0	0	0	0	0	0
60	154	39	193	8	8	16	53	13	66	40	11	51	32	4	36	14	2	16	4	0	4	2	0	2	1	1	2	0	0	0	0	0	0
65	132	66	198	3	26	29	64	26	90	38	9	47	17	5	22	7	0	7	2	0	2	0	0	0	1	0	1	0	0	0	0	0	0
70	106	86	192	7	48	55	63	30	93	25	7	32	8	0	8	1	1	2	2	0	2	0	0	0	0	0	0	0	0	0	0	0	0
75	63	58	121	10	40	50	39	15	54	9	2	11	3	0	3	2	0	2	0	1	1	0	0	0	0	0	0	0	0	0	0	0	0
80	26	45	71	8	31	39	15	10	25	2	2	4	0	1	1	0	0	0	1	1	2	0	0	0	0	0	0	0	0	0	0	0	0
85	12	26	38	6	17	23	6	4	10	0	2	2	0	1	1	0	0	0	0	1	1	0	1	1	0	0	0	0	0	0	0	0	0
90	5	1	6	1	1	2	4	0	4	0	0	0	0	0	0	0	0	0	0	0	0	0	0	0	0	0	0	0	0	0	0	0	0
95	2	3	5	2	2	4	0	0	0	0	0	0	0	0	0	0	0	0	0	0	0	0	0	0	0	1	1	0	0	0	0	0	0
100	0	0	0	0	0	0	0	0	0	0	0	0	0	0	0	0	0	0	0	0	0	0	0	0	0	0	0	0	0	0	0	0	0
105	0	0	0	0	0	0	0	0	0	0	0	0	0	0	0	0	0	0	0	0	0	0	0	0	0	0	0	0	0	0	0	0	0
110	0	0	0	0	0	0	0	0	0	0	0	0	0	0	0	0	0	0	0	0	0	0	0	0	0	0	0	0	0	0	0	0	0
115	0	0	0	0	0	0	0	0	0	0	0	0	0	0	0	0	0	0	0	0	0	0	0	0	0	0	0	0	0	0	0	0	0
	####	723	2.154	123	226	349	357	189	546	294	143	437	424	104	528	178	39	217	38	13	51	9	3	12	6	6	12	2	0	2	0	0	0

**Barrios: Viviendas clasificadas según el número de miembros, sexo y edad
de la persona principal**

EDAD	Total %			1			2			3			4			5			6			7			8			9			>= 10		
	H	M	T	H	M	T	H	M	T	H	M	T	H	M	T	H	M	T	H	M	T	H	M	T	H	M	T	H	M	T			
FLORIDA ALTA																																	
0	0,2	0,1	0,3	0,1	0,1	0,2	0,0	0,0	0,0	0,0	0,0	0,0	0,0	0,0	0,0	0,0	0,0	0,0	0,0	0,0	0,0	0,0	0,0	0,0	0,0	0,0	0,0	0,0	0,0	0,0	0,0		
5	0,1	0,0	0,1	0,0	0,0	0,0	0,0	0,0	0,0	0,0	0,0	0,0	0,0	0,0	0,0	0,1	0,0	0,1	0,0	0,0	0,0	0,0	0,0	0,0	0,0	0,0	0,0	0,0	0,0	0,0	0,0		
10	0,0	0,0	0,1	0,0	0,0	0,0	0,0	0,0	0,0	0,0	0,0	0,0	0,0	0,0	0,0	0,0	0,0	0,0	0,0	0,0	0,0	0,0	0,0	0,0	0,0	0,0	0,0	0,0	0,0	0,0	0,0		
15	0,1	0,2	0,3	0,0	0,0	0,0	0,0	0,0	0,0	0,0	0,1	0,1	0,0	0,1	0,1	0,0	0,0	0,0	0,0	0,0	0,0	0,0	0,0	0,0	0,0	0,0	0,0	0,0	0,0	0,0	0,0		
20	0,6	1,1	1,8	0,1	0,4	0,5	0,1	0,2	0,3	0,1	0,2	0,4	0,2	0,2	0,4	0,0	0,0	0,1	0,0	0,0	0,0	0,0	0,0	0,0	0,0	0,0	0,0	0,0	0,0	0,0	0,0		
25	2,5	2,6	5,1	0,5	0,3	0,8	1,3	1,3	2,6	0,3	0,6	0,9	0,2	0,3	0,5	0,1	0,1	0,2	0,0	0,0	0,1	0,0	0,0	0,0	0,0	0,0	0,0	0,0	0,0	0,0	0,0		
30	4,9	3,0	7,9	1,2	0,7	1,9	1,2	0,7	1,9	0,8	0,8	1,6	1,1	0,5	1,6	0,3	0,2	0,6	0,1	0,0	0,1	0,1	0,0	0,1	0,0	0,0	0,0	0,0	0,0	0,0	0,0		
35	5,1	2,3	7,3	0,3	0,3	0,6	0,6	0,3	0,9	1,6	0,8	2,4	1,9	0,5	2,4	0,6	0,2	0,8	0,1	0,0	0,2	0,0	0,0	0,0	0,0	0,1	0,1	0,0	0,0	0,0	0,0		
40	6,3	2,2	8,5	0,4	0,2	0,6	0,4	0,2	0,6	0,9	0,6	1,6	3,4	0,7	4,2	0,9	0,3	1,3	0,1	0,0	0,1	0,1	0,0	0,1	0,0	0,0	0,0	0,0	0,0	0,0	0,0		
45	7,9	2,7	10,6	0,2	0,1	0,3	0,4	0,4	0,8	1,1	0,8	1,9	3,9	0,7	4,7	1,9	0,5	2,4	0,3	0,1	0,5	0,0	0,0	0,0	0,0	0,0	0,0	0,0	0,0	0,0	0,0		
50	7,5	2,2	9,7	0,5	0,2	0,7	0,4	0,5	0,8	1,3	0,5	1,8	3,3	0,8	3,9	1,4	0,2	1,6	0,5	0,1	0,6	0,0	0,0	0,0	0,0	0,0	0,1	0,1	0,0	0,1	0,0		
55	7,9	2,0	9,9	0,3	0,2	0,5	1,0	0,5	1,5	2,1	0,6	2,7	2,7	0,8	3,3	1,5	0,1	1,6	0,1	0,0	0,2	0,1	0,0	0,1	0,0	0,0	0,0	0,0	0,0	0,0	0,0		
60	7,1	1,8	9,0	0,4	0,4	0,7	2,5	0,6	3,1	1,9	0,5	2,4	1,5	0,2	1,7	0,6	0,1	0,7	0,2	0,0	0,2	0,1	0,0	0,1	0,0	0,0	0,1	0,0	0,0	0,0	0,0		
65	6,1	3,1	9,2	0,1	1,2	1,3	3,0	1,2	4,2	1,8	0,4	2,2	0,8	0,2	1,0	0,3	0,0	0,3	0,1	0,0	0,1	0,0	0,0	0,0	0,0	0,0	0,0	0,0	0,0	0,0	0,0		
70	4,9	4,0	8,9	0,3	2,2	2,6	2,9	1,4	4,3	1,2	0,3	1,5	0,4	0,0	0,4	0,0	0,0	0,1	0,1	0,0	0,1	0,0	0,0	0,0	0,0	0,0	0,0	0,0	0,0	0,0	0,0		
75	2,9	2,7	5,6	0,5	1,9	2,3	1,8	0,7	2,5	0,4	0,1	0,5	0,1	0,0	0,1	0,1	0,0	0,1	0,0	0,0	0,0	0,0	0,0	0,0	0,0	0,0	0,0	0,0	0,0	0,0	0,0		
80	1,2	2,1	3,3	0,4	1,4	1,8	0,7	0,5	1,2	0,1	0,1	0,2	0,0	0,0	0,0	0,0	0,0	0,0	0,0	0,0	0,1	0,0	0,0	0,0	0,0	0,0	0,0	0,0	0,0	0,0	0,0		
85	0,6	1,2	1,8	0,3	0,8	1,1	0,3	0,2	0,5	0,0	0,1	0,1	0,0	0,0	0,0	0,0	0,0	0,0	0,0	0,0	0,0	0,0	0,0	0,0	0,0	0,0	0,0	0,0	0,0	0,0	0,0		
90	0,2	0,0	0,3	0,0	0,0	0,1	0,2	0,0	0,2	0,0	0,0	0,0	0,0	0,0	0,0	0,0	0,0	0,0	0,0	0,0	0,0	0,0	0,0	0,0	0,0	0,0	0,0	0,0	0,0	0,0	0,0		
95	0,1	0,1	0,2	0,1	0,1	0,2	0,0	0,0	0,0	0,0	0,0	0,0	0,0	0,0	0,0	0,0	0,0	0,0	0,0	0,0	0,0	0,0	0,0	0,0	0,0	0,0	0,0	0,0	0,0	0,0	0,0		
100	0,0	0,0	0,0	0,0	0,0	0,0	0,0	0,0	0,0	0,0	0,0	0,0	0,0	0,0	0,0	0,0	0,0	0,0	0,0	0,0	0,0	0,0	0,0	0,0	0,0	0,0	0,0	0,0	0,0	0,0	0,0		
105	0,0	0,0	0,0	0,0	0,0	0,0	0,0	0,0	0,0	0,0	0,0	0,0	0,0	0,0	0,0	0,0	0,0	0,0	0,0	0,0	0,0	0,0	0,0	0,0	0,0	0,0	0,0	0,0	0,0	0,0	0,0		
110	0,0	0,0	0,0	0,0	0,0	0,0	0,0	0,0	0,0	0,0	0,0	0,0	0,0	0,0	0,0	0,0	0,0	0,0	0,0	0,0	0,0	0,0	0,0	0,0	0,0	0,0	0,0	0,0	0,0	0,0	0,0		
115	0,0	0,0	0,0	0,0	0,0	0,0	0,0	0,0	0,0	0,0	0,0	0,0	0,0	0,0	0,0	0,0	0,0	0,0	0,0	0,0	0,0	0,0	0,0	0,0	0,0	0,0	0,0	0,0	0,0	0,0	0,0		
	66,4	33,6	100,0	5,7	10,5	16,2	16,6	8,8	25,3	13,6	6,6	20,3	19,7	4,8	24,5	8,3	1,8	10,1	1,8	0,6	2,4	0,4	0,1	0,6	0,3	0,3	0,6	0,1	0,0	0,1	0,0	0,0	

**Barrios: Viviendas clasificadas según el número de miembros, sexo y edad
de la persona principal**

Florida Alta



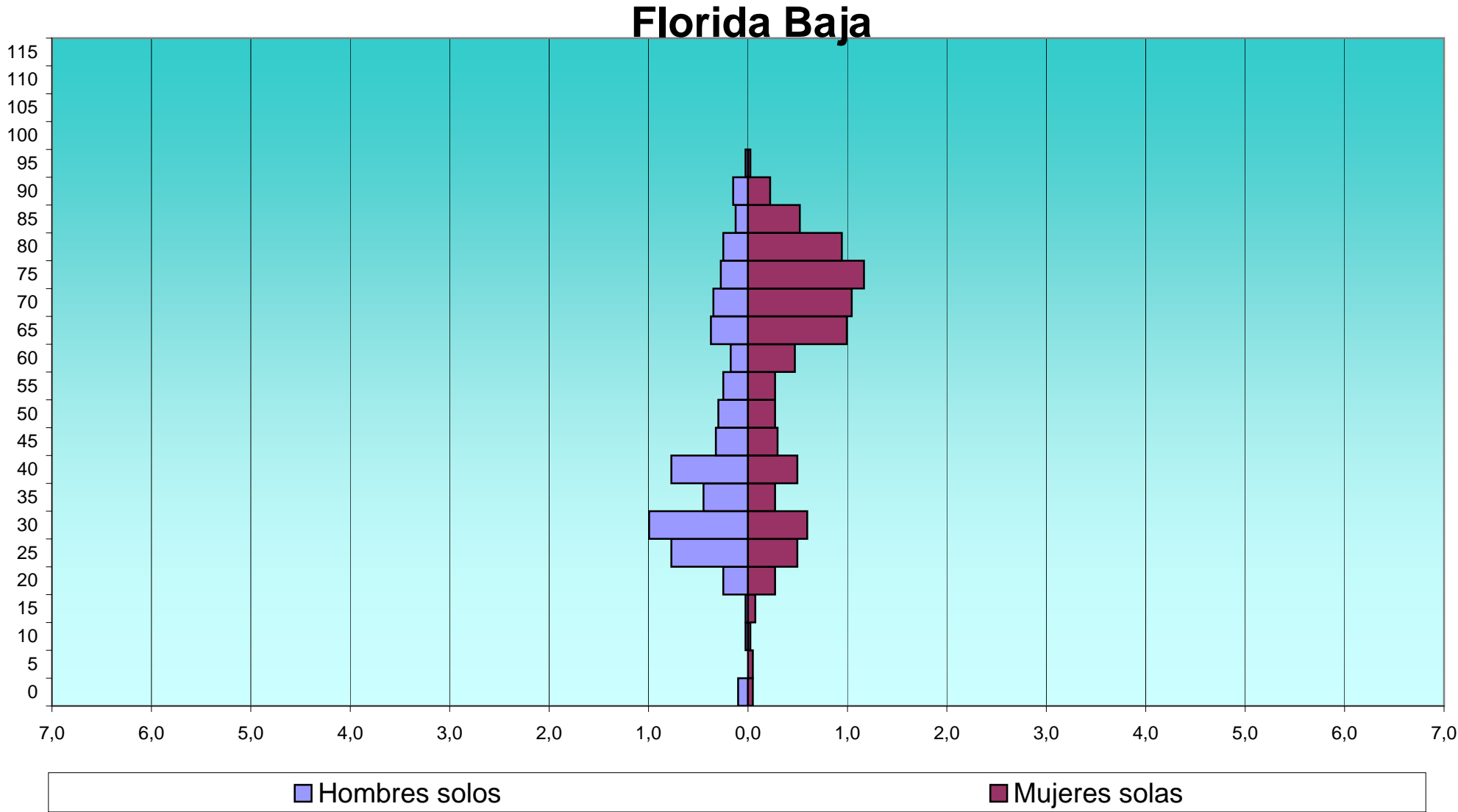
Barrios: Viviendas clasificadas según el número de miembros, sexo y edad
de la persona principal

EDAD	Total			1			2			3			4			5			6			7			8			9			>= 10		
	H	M	T	H	M	T	H	M	T	H	M	T	H	M	T	H	M	T	H	M	T	H	M	T	H	M	T	H	M	T	H	M	T
FLORIDA BAJA																																	
0	5	5	10	4	2	6	0	1	1	0	1	1	1	1	2	0	0	0	0	0	0	0	0	0	0	0	0	0	0	0	0	0	0
5	4	5	9	0	2	2	0	0	0	1	1	2	2	2	4	1	0	1	0	0	0	0	0	0	0	0	0	0	0	0	0	0	0
10	4	2	6	1	1	2	0	0	0	1	0	1	1	1	2	1	0	1	0	0	0	0	0	0	0	0	0	0	0	0	0	0	0
15	6	8	14	1	3	4	1	0	1	1	0	1	2	4	6	1	1	2	0	0	0	0	0	0	0	0	0	0	0	0	0	0	0
20	46	44	90	10	11	21	10	15	25	11	7	18	9	5	14	3	3	6	2	3	5	1	0	1	0	0	0	0	0	0	0	0	0
25	115	103	218	31	20	51	42	45	87	25	17	42	15	17	32	0	2	2	1	2	3	0	0	0	1	0	1	0	0	0	0	0	0
30	231	139	370	40	24	64	62	41	103	75	43	118	46	25	71	5	2	7	1	3	4	1	0	1	0	0	0	1	0	1	0	1	1
35	353	114	467	18	11	29	33	22	55	96	39	135	171	32	203	26	7	33	1	2	3	4	0	4	4	1	5	0	0	0	0	0	0
40	436	113	549	31	20	51	22	23	45	61	27	88	238	30	268	68	10	78	7	1	8	3	1	4	3	0	3	2	1	3	1	0	1
45	370	78	448	13	12	25	23	14	37	49	18	67	190	23	213	77	11	88	13	0	13	4	0	4	0	0	0	1	0	1	0	0	0
50	327	72	399	12	11	23	20	19	39	70	17	87	129	17	146	66	5	71	25	2	27	3	1	4	1	0	1	1	0	1	0	0	0
55	245	76	321	10	11	21	39	24	63	66	16	82	73	12	85	41	9	50	10	3	13	2	1	3	3	0	3	1	0	1	0	0	0
60	183	68	251	7	19	26	59	22	81	55	11	66	40	9	49	12	6	18	6	1	7	3	0	3	0	0	0	1	0	1	0	0	0
65	179	90	269	15	40	55	83	34	117	52	8	60	19	5	24	7	3	10	1	0	1	0	0	0	1	0	1	1	0	1	0	0	0
70	158	102	260	14	42	56	97	41	138	25	14	39	13	2	15	8	3	11	1	0	1	0	0	0	0	0	0	0	0	0	0	0	0
75	87	73	160	11	47	58	54	15	69	18	8	26	3	2	5	1	1	2	0	0	0	0	0	0	0	0	0	0	0	0	0	0	0
80	54	60	114	10	38	48	36	15	51	6	3	9	1	3	4	0	1	1	0	0	0	0	0	0	1	0	1	0	0	0	0	0	0
85	13	33	46	5	21	26	6	8	14	1	3	4	1	0	1	0	1	1	0	0	0	0	0	0	0	0	0	0	0	0	0	0	0
90	9	11	20	6	9	15	2	0	2	1	2	3	0	0	0	0	0	0	0	0	0	0	0	0	0	0	0	0	0	0	0	0	0
95	1	2	3	1	1	2	0	1	1	0	0	0	0	0	0	0	0	0	0	0	0	0	0	0	0	0	0	0	0	0	0	0	0
100	0	0	0	0	0	0	0	0	0	0	0	0	0	0	0	0	0	0	0	0	0	0	0	0	0	0	0	0	0	0	0	0	0
105	0	0	0	0	0	0	0	0	0	0	0	0	0	0	0	0	0	0	0	0	0	0	0	0	0	0	0	0	0	0	0	0	0
110	0	0	0	0	0	0	0	0	0	0	0	0	0	0	0	0	0	0	0	0	0	0	0	0	0	0	0	0	0	0	0	0	0
115	0	0	0	0	0	0	0	0	0	0	0	0	0	0	0	0	0	0	0	0	0	0	0	0	0	0	0	0	0	0	0	0	0
	####	1.198	4.024	240	345	585	589	340	929	614	235	849	954	190	1.144	317	65	382	68	17	85	21	3	24	14	1	15	8	1	9	1	1	2

**Barrios: Viviendas clasificadas según el número de miembros, sexo y edad
de la persona principal**

EDAD	Total %			1			2			3			4			5			6			7			8			9			>= 10		
	H	M	T	H	M	T	H	M	T	H	M	T	H	M	T	H	M	T	H	M	T	H	M	T	H	M	T	H	M	T			
FLORIDA BAJA																																	
0	0.1	0.1	0.0	0.1	0.0	0.0	0.0	0.0	0.0	0.0	0.0	0.0	0.0	0.0	0.0	0.0	0.0	0.0	0.0	0.0	0.0	0.0	0.0	0.0	0.0	0.0	0.0	0.0	0.0	0.0	0.0		
5	0.1	0.1	0.0	0.0	0.0	0.0	0.0	0.0	0.0	0.0	0.0	0.0	0.0	0.0	0.0	0.0	0.0	0.0	0.0	0.0	0.0	0.0	0.0	0.0	0.0	0.0	0.0	0.0	0.0	0.0	0.0		
10	0.1	0.0	0.0	0.0	0.0	0.0	0.0	0.0	0.0	0.0	0.0	0.0	0.0	0.0	0.0	0.0	0.0	0.0	0.0	0.0	0.0	0.0	0.0	0.0	0.0	0.0	0.0	0.0	0.0	0.0	0.0		
15	0.1	0.2	0.0	0.0	0.1	0.0	0.0	0.0	0.0	0.0	0.0	0.0	0.0	0.1	0.0	0.0	0.0	0.0	0.0	0.0	0.0	0.0	0.0	0.0	0.0	0.0	0.0	0.0	0.0	0.0	0.0		
20	1.1	1.1	0.0	0.2	0.3	0.0	0.2	0.4	0.0	0.3	0.2	0.0	0.2	0.1	0.0	0.1	0.1	0.0	0.0	0.1	0.0	0.0	0.0	0.0	0.0	0.0	0.0	0.0	0.0	0.0	0.0		
25	2.9	2.6	0.1	0.8	0.5	0.0	1.0	1.1	0.0	0.6	0.4	0.0	0.4	0.4	0.0	0.0	0.0	0.0	0.0	0.0	0.0	0.0	0.0	0.0	0.0	0.0	0.0	0.0	0.0	0.0	0.0		
30	5.7	3.5	0.1	1.0	0.6	0.0	1.5	1.0	0.0	1.9	1.1	0.0	1.1	0.6	0.0	0.1	0.0	0.0	0.0	0.1	0.0	0.0	0.0	0.0	0.0	0.0	0.0	0.0	0.0	0.0	0.0		
35	8.8	2.8	0.1	0.4	0.3	0.0	0.8	0.5	0.0	2.4	1.0	0.0	4.2	0.8	0.1	0.6	0.2	0.0	0.0	0.0	0.0	0.1	0.0	0.0	0.1	0.0	0.0	0.0	0.0	0.0	0.0		
40	10.8	2.8	0.1	0.8	0.5	0.0	0.5	0.6	0.0	1.5	0.7	0.0	5.9	0.7	0.1	1.7	0.2	0.0	0.2	0.0	0.0	0.1	0.0	0.0	0.1	0.0	0.0	0.0	0.0	0.0	0.0		
45	9.2	1.9	0.1	0.3	0.3	0.0	0.6	0.3	0.0	1.2	0.4	0.0	4.7	0.6	0.1	1.9	0.3	0.0	0.3	0.0	0.0	0.1	0.0	0.0	0.0	0.0	0.0	0.0	0.0	0.0	0.0		
50	8.1	1.8	0.1	0.3	0.3	0.0	0.5	0.5	0.0	1.7	0.4	0.0	3.2	0.4	0.0	1.6	0.1	0.0	0.6	0.0	0.0	0.1	0.0	0.0	0.0	0.0	0.0	0.0	0.0	0.0	0.0		
55	6.1	1.9	0.1	0.2	0.3	0.0	1.0	0.6	0.0	1.6	0.4	0.0	1.8	0.3	0.0	1.0	0.2	0.0	0.2	0.1	0.0	0.0	0.0	0.0	0.1	0.0	0.0	0.0	0.0	0.0	0.0		
60	4.5	1.7	0.1	0.2	0.5	0.0	1.5	0.5	0.0	1.4	0.3	0.0	1.0	0.2	0.0	0.3	0.1	0.0	0.1	0.0	0.0	0.1	0.0	0.0	0.0	0.0	0.0	0.0	0.0	0.0	0.0		
65	4.4	2.2	0.1	0.4	1.0	0.0	2.1	0.8	0.0	1.3	0.2	0.0	0.5	0.1	0.0	0.2	0.1	0.0	0.0	0.0	0.0	0.0	0.0	0.0	0.0	0.0	0.0	0.0	0.0	0.0	0.0		
70	3.9	2.5	0.1	0.3	1.0	0.0	2.4	1.0	0.0	0.6	0.3	0.0	0.3	0.0	0.0	0.2	0.1	0.0	0.0	0.0	0.0	0.0	0.0	0.0	0.0	0.0	0.0	0.0	0.0	0.0	0.0		
75	2.2	1.8	0.0	0.3	1.2	0.0	1.3	0.4	0.0	0.4	0.2	0.0	0.1	0.0	0.0	0.0	0.0	0.0	0.0	0.0	0.0	0.0	0.0	0.0	0.0	0.0	0.0	0.0	0.0	0.0	0.0		
80	1.3	1.5	0.0	0.2	0.9	0.0	0.9	0.4	0.0	0.1	0.1	0.0	0.0	0.1	0.0	0.0	0.0	0.0	0.0	0.0	0.0	0.0	0.0	0.0	0.0	0.0	0.0	0.0	0.0	0.0	0.0		
85	0.3	0.8	0.0	0.1	0.5	0.0	0.1	0.2	0.0	0.0	0.1	0.0	0.0	0.0	0.0	0.0	0.0	0.0	0.0	0.0	0.0	0.0	0.0	0.0	0.0	0.0	0.0	0.0	0.0	0.0	0.0		
90	0.2	0.3	0.0	0.1	0.2	0.0	0.0	0.0	0.0	0.0	0.0	0.0	0.0	0.0	0.0	0.0	0.0	0.0	0.0	0.0	0.0	0.0	0.0	0.0	0.0	0.0	0.0	0.0	0.0	0.0	0.0		
95	0.0	0.0	0.0	0.0	0.0	0.0	0.0	0.0	0.0	0.0	0.0	0.0	0.0	0.0	0.0	0.0	0.0	0.0	0.0	0.0	0.0	0.0	0.0	0.0	0.0	0.0	0.0	0.0	0.0	0.0	0.0		
100	0.0	0.0	0.0	0.0	0.0	0.0	0.0	0.0	0.0	0.0	0.0	0.0	0.0	0.0	0.0	0.0	0.0	0.0	0.0	0.0	0.0	0.0	0.0	0.0	0.0	0.0	0.0	0.0	0.0	0.0	0.0		
105	0.0	0.0	0.0	0.0	0.0	0.0	0.0	0.0	0.0	0.0	0.0	0.0	0.0	0.0	0.0	0.0	0.0	0.0	0.0	0.0	0.0	0.0	0.0	0.0	0.0	0.0	0.0	0.0	0.0	0.0	0.0		
110	0.0	0.0	0.0	0.0	0.0	0.0	0.0	0.0	0.0	0.0	0.0	0.0	0.0	0.0	0.0	0.0	0.0	0.0	0.0	0.0	0.0	0.0	0.0	0.0	0.0	0.0	0.0	0.0	0.0	0.0	0.0		
115	0.0	0.0	0.0	0.0	0.0	0.0	0.0	0.0	0.0	0.0	0.0	0.0	0.0	0.0	0.0	0.0	0.0	0.0	0.0	0.0	0.0	0.0	0.0	0.0	0.0	0.0	0.0	0.0	0.0	0.0	0.0		
	70.2	29.8	1.0	6.0	8.6	0.1	14.6	8.4	0.2	15.3	5.8	0.2	23.7	4.7	0.3	7.9	1.6	0.1	1.7	0.4	0.0	0.5	0.1	0.0	0.3	0.0	0.0	0.2	0.0	0.0	0.0		

**Barrios: Viviendas clasificadas según el número de miembros, sexo y edad
de la persona principal**



Barrios: Viviendas clasificadas según el número de miembros, sexo y edad de la persona principal

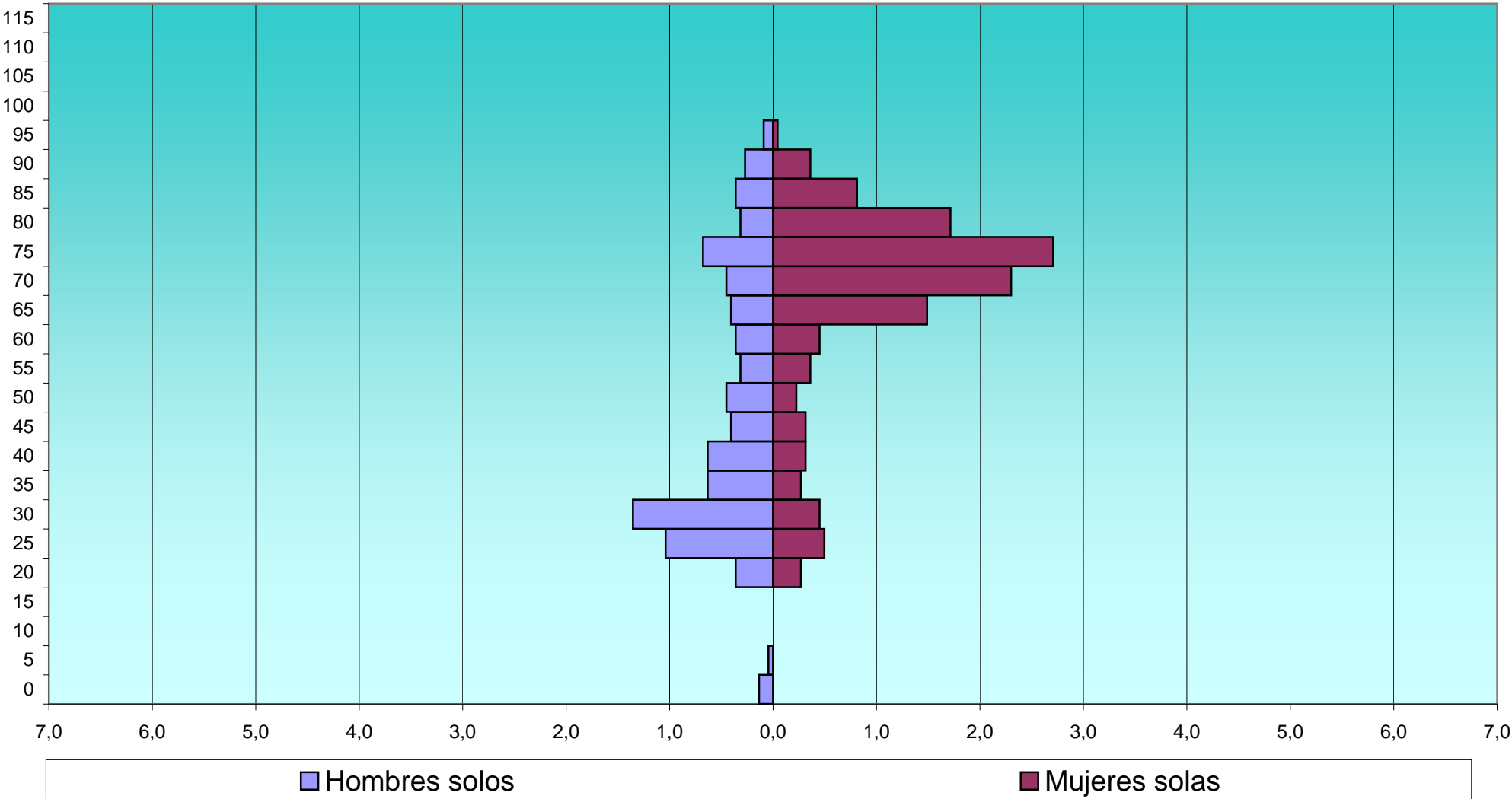
EDAD	Total			1			2			3			4			5			6			7			8			9			>= 10		
	H	M	T	H	M	T	H	M	T	H	M	T	H	M	T	H	M	T	H	M	T	H	M	T	H	M	T	H	M	T			
CIUDAD DE ASIS																																	
0	3	0	3	3	0	3	0	0	0	0	0	0	0	0	0	0	0	0	0	0	0	0	0	0	0	0	0	0	0	0			
5	2	4	6	1	0	1	0	1	1	0	3	3	1	0	1	0	0	0	0	0	0	0	0	0	0	0	0	0	0	0	0		
10	1	4	5	0	0	0	0	0	0	0	1	1	0	3	3	0	0	0	0	0	0	0	0	1	0	1	0	0	0	0	0		
15	1	0	1	0	0	0	0	0	0	0	0	0	0	0	0	1	0	1	0	0	0	0	0	0	0	0	0	0	0	0	0		
20	28	25	53	8	6	14	6	8	14	8	8	16	5	2	7	0	1	1	1	0	1	0	0	0	0	0	0	0	0	0	0	0	
25	92	81	173	23	11	34	33	40	73	20	18	38	13	9	22	2	1	3	1	1	2	0	1	1	0	0	0	0	0	0	0	0	
30	151	79	230	30	10	40	42	24	66	40	23	63	32	19	51	7	3	10	0	0	0	0	0	0	0	0	0	0	0	0	0	0	
35	134	52	186	14	6	20	15	11	26	37	18	55	54	11	65	9	2	11	3	1	4	1	2	3	0	1	1	0	0	1	0	1	
40	155	39	194	14	7	21	14	10	24	30	5	35	76	12	88	15	3	18	3	1	4	0	1	1	2	0	2	1	0	1	0	0	0
45	119	40	159	9	7	16	11	11	22	24	7	31	49	8	57	21	4	25	5	3	8	0	0	0	0	0	0	0	0	0	0	0	0
50	105	31	136	10	5	15	5	8	13	21	11	32	37	5	42	17	0	17	13	1	14	1	0	1	1	1	2	0	0	0	0	0	0
55	100	38	138	7	8	15	16	9	25	34	7	41	28	8	36	7	4	11	6	1	7	0	0	0	2	0	2	0	0	0	0	1	1
60	99	54	153	8	10	18	32	28	60	29	10	39	16	3	19	6	3	9	5	0	5	3	0	3	0	0	0	0	0	0	0	0	0
65	111	82	193	9	33	42	54	31	85	31	9	40	8	3	11	7	3	10	2	1	3	0	1	1	0	1	1	0	0	0	0	0	0
70	124	94	218	10	51	61	76	35	111	26	6	32	6	2	8	3	0	3	2	0	2	1	0	1	0	0	0	0	0	0	0	0	0
75	115	97	212	15	60	75	73	27	100	22	5	27	3	2	5	1	1	2	0	1	1	1	1	2	0	0	0	0	0	0	0	0	0
80	40	48	88	7	38	45	30	7	37	3	1	4	0	1	1	0	0	0	0	0	0	0	0	0	0	0	0	0	0	0	1	1	1
85	22	23	45	8	18	26	12	5	17	2	0	2	0	0	0	0	0	0	0	0	0	0	0	0	0	0	0	0	0	0	0	0	0
90	9	10	19	6	8	14	2	0	2	0	2	2	1	0	1	0	0	0	0	0	0	0	0	0	0	0	0	0	0	0	0	0	0
95	2	1	3	2	1	3	0	0	0	0	0	0	0	0	0	0	0	0	0	0	0	0	0	0	0	0	0	0	0	0	0	0	0
100	0	0	0	0	0	0	0	0	0	0	0	0	0	0	0	0	0	0	0	0	0	0	0	0	0	0	0	0	0	0	0	0	0
105	0	0	0	0	0	0	0	0	0	0	0	0	0	0	0	0	0	0	0	0	0	0	0	0	0	0	0	0	0	0	0	0	0
110	0	0	0	0	0	0	0	0	0	0	0	0	0	0	0	0	0	0	0	0	0	0	0	0	0	0	0	0	0	0	0	0	0
115	0	0	0	0	0	0	0	0	0	0	0	0	0	0	0	0	0	0	0	0	0	0	0	0	0	0	0	0	0	0	0	0	0
	####	802	2.215	184	279	463	421	255	676	327	134	461	329	88	417	96	25	121	41	10	51	7	6	13	6	3	9	1	0	1	1	2	3

**Barrios: Viviendas clasificadas según el número de miembros, sexo y edad
de la persona principal**

EDAD	Total %			1			2			3			4			5			6			7			8			9			>= 10		
	H	M	T	H	M	T	H	M	T	H	M	T	H	M	T	H	M	T	H	M	T	H	M	T	H	M	T	H	M	T			
CIUDAD DE ASIS																																	
0	0,1	0,0	0,1	0,1	0,0	0,1	0,0	0,0	0,0	0,0	0,0	0,0	0,0	0,0	0,0	0,0	0,0	0,0	0,0	0,0	0,0	0,0	0,0	0,0	0,0	0,0	0,0	0,0	0,0	0,0	0,0		
5	0,1	0,2	0,3	0,0	0,0	0,0	0,0	0,0	0,0	0,1	0,1	0,0	0,0	0,0	0,0	0,0	0,0	0,0	0,0	0,0	0,0	0,0	0,0	0,0	0,0	0,0	0,0	0,0	0,0	0,0	0,0		
10	0,0	0,2	0,2	0,0	0,0	0,0	0,0	0,0	0,0	0,0	0,0	0,0	0,0	0,1	0,1	0,0	0,0	0,0	0,0	0,0	0,0	0,0	0,0	0,0	0,0	0,0	0,0	0,0	0,0	0,0	0,0		
15	0,0	0,0	0,0	0,0	0,0	0,0	0,0	0,0	0,0	0,0	0,0	0,0	0,0	0,0	0,0	0,0	0,0	0,0	0,0	0,0	0,0	0,0	0,0	0,0	0,0	0,0	0,0	0,0	0,0	0,0	0,0		
20	1,3	1,1	2,4	0,4	0,3	0,6	0,3	0,4	0,6	0,4	0,4	0,7	0,2	0,1	0,3	0,0	0,0	0,0	0,0	0,0	0,0	0,0	0,0	0,0	0,0	0,0	0,0	0,0	0,0	0,0	0,0		
25	4,2	3,7	7,8	1,0	0,5	1,5	1,5	1,8	3,3	0,9	0,8	1,7	0,6	0,4	1,0	0,1	0,0	0,1	0,0	0,0	0,1	0,0	0,0	0,0	0,0	0,0	0,0	0,0	0,0	0,0	0,0		
30	6,8	3,6	10,4	1,4	0,5	1,8	1,9	1,1	3,0	1,8	1,0	2,8	1,4	0,9	2,3	0,3	0,1	0,5	0,0	0,0	0,0	0,0	0,0	0,0	0,0	0,0	0,0	0,0	0,0	0,0	0,0		
35	6,0	2,3	8,4	0,6	0,3	0,9	0,7	0,5	1,2	1,7	0,8	2,5	2,4	0,5	2,9	0,4	0,1	0,5	0,1	0,0	0,2	0,0	0,1	0,1	0,0	0,0	0,0	0,0	0,0	0,0	0,0		
40	7,0	1,8	8,8	0,6	0,3	0,9	0,6	0,5	1,1	1,4	0,2	1,6	3,4	0,5	4,0	0,7	0,1	0,8	0,1	0,0	0,2	0,0	0,0	0,0	0,1	0,0	0,1	0,0	0,0	0,0	0,0		
45	5,4	1,8	7,2	0,4	0,3	0,7	0,5	0,5	1,0	1,1	0,3	1,4	2,2	0,4	2,6	0,9	0,2	1,1	0,2	0,1	0,4	0,0	0,0	0,0	0,0	0,0	0,0	0,0	0,0	0,0	0,0		
50	4,7	1,4	6,1	0,5	0,2	0,7	0,2	0,4	0,6	0,9	0,5	1,4	1,7	0,2	1,9	0,8	0,0	0,8	0,6	0,0	0,6	0,0	0,0	0,0	0,0	0,0	0,1	0,0	0,0	0,0	0,0		
55	4,5	1,7	6,2	0,3	0,4	0,7	0,7	0,4	1,1	1,5	0,3	1,9	1,3	0,4	1,6	0,3	0,2	0,5	0,3	0,0	0,3	0,0	0,0	0,0	0,1	0,0	0,1	0,0	0,0	0,0	0,0		
60	4,5	2,4	6,9	0,4	0,5	0,8	1,4	1,3	2,7	1,3	0,5	1,8	0,7	0,1	0,9	0,3	0,1	0,4	0,2	0,0	0,2	0,1	0,0	0,1	0,0	0,0	0,0	0,0	0,0	0,0	0,0		
65	5,0	3,7	8,7	0,4	1,5	1,9	2,4	1,4	3,8	1,4	0,4	1,8	0,4	0,1	0,5	0,3	0,1	0,5	0,1	0,0	0,1	0,0	0,0	0,0	0,0	0,0	0,0	0,0	0,0	0,0	0,0		
70	5,6	4,2	9,8	0,5	2,3	2,8	3,4	1,6	5,0	1,2	0,3	1,4	0,3	0,1	0,4	0,1	0,0	0,1	0,1	0,0	0,1	0,0	0,0	0,0	0,0	0,0	0,0	0,0	0,0	0,0	0,0		
75	5,2	4,4	9,6	0,7	2,7	3,4	3,3	1,2	4,5	1,0	0,2	1,2	0,1	0,1	0,2	0,0	0,0	0,1	0,0	0,0	0,0	0,0	0,0	0,1	0,0	0,0	0,0	0,0	0,0	0,0	0,0		
80	1,8	2,2	4,0	0,3	1,7	2,0	1,4	0,3	1,7	0,1	0,0	0,2	0,0	0,0	0,0	0,0	0,0	0,0	0,0	0,0	0,0	0,0	0,0	0,0	0,0	0,0	0,0	0,0	0,0	0,0	0,0		
85	1,0	1,0	2,0	0,4	0,8	1,2	0,5	0,2	0,8	0,1	0,0	0,1	0,0	0,0	0,0	0,0	0,0	0,0	0,0	0,0	0,0	0,0	0,0	0,0	0,0	0,0	0,0	0,0	0,0	0,0	0,0		
90	0,4	0,5	0,9	0,3	0,4	0,6	0,1	0,0	0,1	0,0	0,1	0,1	0,0	0,0	0,0	0,0	0,0	0,0	0,0	0,0	0,0	0,0	0,0	0,0	0,0	0,0	0,0	0,0	0,0	0,0	0,0		
95	0,1	0,0	0,1	0,1	0,0	0,1	0,0	0,0	0,0	0,0	0,0	0,0	0,0	0,0	0,0	0,0	0,0	0,0	0,0	0,0	0,0	0,0	0,0	0,0	0,0	0,0	0,0	0,0	0,0	0,0	0,0		
100	0,0	0,0	0,0	0,0	0,0	0,0	0,0	0,0	0,0	0,0	0,0	0,0	0,0	0,0	0,0	0,0	0,0	0,0	0,0	0,0	0,0	0,0	0,0	0,0	0,0	0,0	0,0	0,0	0,0	0,0	0,0		
105	0,0	0,0	0,0	0,0	0,0	0,0	0,0	0,0	0,0	0,0	0,0	0,0	0,0	0,0	0,0	0,0	0,0	0,0	0,0	0,0	0,0	0,0	0,0	0,0	0,0	0,0	0,0	0,0	0,0	0,0	0,0		
110	0,0	0,0	0,0	0,0	0,0	0,0	0,0	0,0	0,0	0,0	0,0	0,0	0,0	0,0	0,0	0,0	0,0	0,0	0,0	0,0	0,0	0,0	0,0	0,0	0,0	0,0	0,0	0,0	0,0	0,0	0,0		
115	0,0	0,0	0,0	0,0	0,0	0,0	0,0	0,0	0,0	0,0	0,0	0,0	0,0	0,0	0,0	0,0	0,0	0,0	0,0	0,0	0,0	0,0	0,0	0,0	0,0	0,0	0,0	0,0	0,0	0,0	0,0		
	63,8	36,2	100,0	8,3	12,6	20,9	19,0	11,5	30,5	14,8	6,0	20,8	14,9	4,0	18,8	4,3	1,1	5,5	1,9	0,5	2,3	0,3	0,3	0,6	0,3	0,1	0,4	0,0	0,0	0,0	0,0	0,1	

**Barrios: Viviendas clasificadas según el número de miembros, sexo y edad
de la persona principal**

Ciudad de Asís



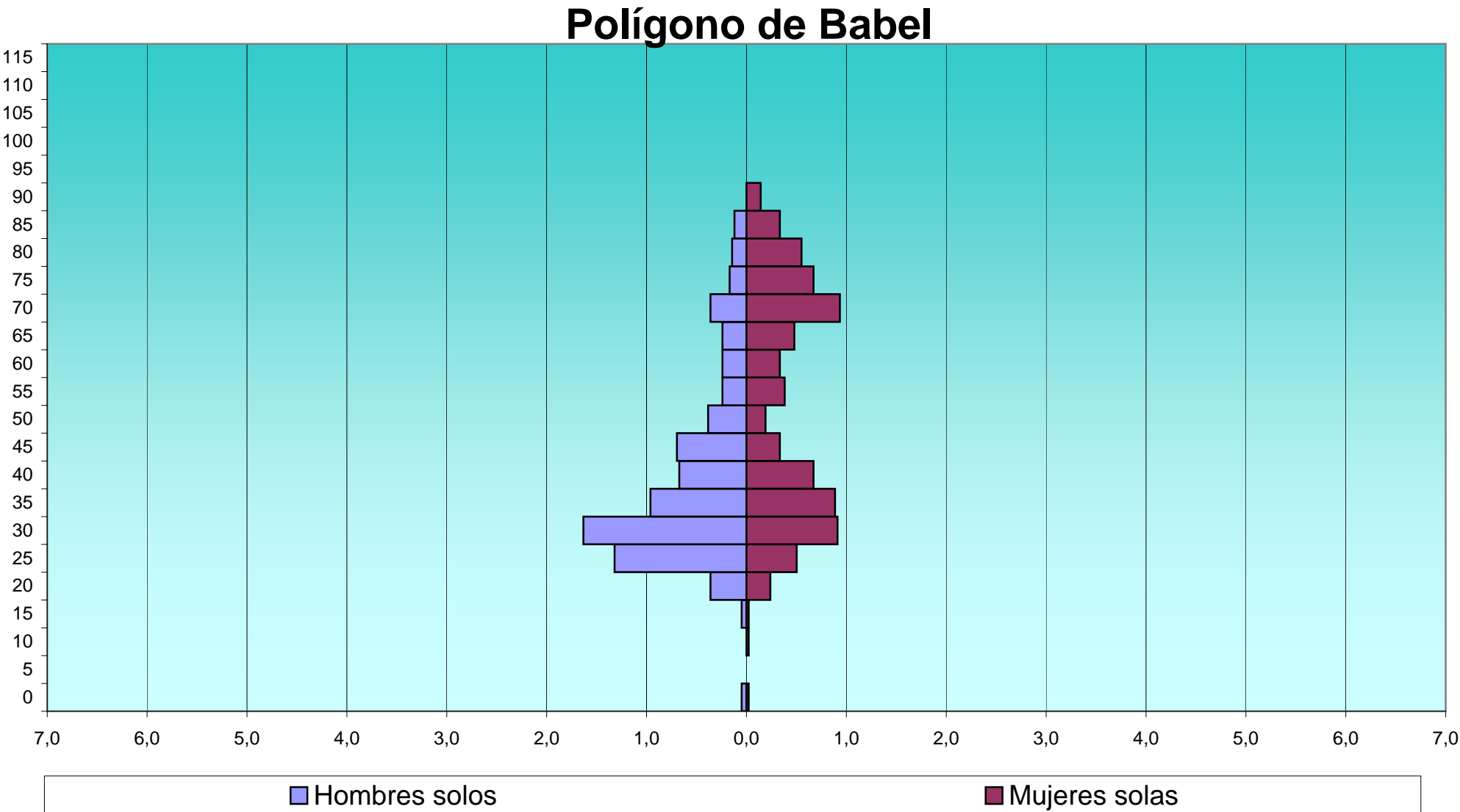
Barrios: Viviendas clasificadas según el número de miembros, sexo y edad
de la persona principal

EDAD	Total			1			2			3			4			5			6			7			8			9			>= 10		
	H	M	T	H	M	T	H	M	T	H	M	T	H	M	T	H	M	T	H	M	T	H	M	T	H	M	T	H	M	T	H	M	T
POLIGONO BABEL																																	
0	7	2	9	2	1	3	1	0	1	2	0	2	1	0	1	1	1	2	0	0	0	0	0	0	0	0	0	0	0	0	0	0	0
5	7	5	12	0	0	0	0	3	3	2	0	2	4	2	6	1	0	1	0	0	0	0	0	0	0	0	0	0	0	0	0	0	0
10	1	4	5	0	1	1	1	0	1	0	0	0	0	1	1	0	2	2	0	0	0	0	0	0	0	0	0	0	0	0	0	0	0
15	17	7	24	2	1	3	4	1	5	1	1	2	6	0	6	2	1	3	1	1	2	1	2	3	0	0	0	0	0	0	0	0	0
20	35	35	70	15	10	25	8	10	18	5	8	13	3	3	6	2	1	3	2	2	4	0	1	1	0	0	0	0	0	0	0	0	0
25	193	136	329	55	21	76	83	66	149	32	21	53	9	19	28	6	5	11	3	4	7	2	0	2	1	0	1	0	0	0	2	0	2
30	311	198	509	68	38	106	95	67	162	72	50	122	49	25	74	14	13	27	6	1	7	2	2	4	2	2	4	3	0	3	0	0	0
35	443	178	621	40	37	77	53	43	96	107	32	139	185	45	230	34	15	49	12	4	16	5	1	6	2	1	3	3	0	3	2	0	2
40	472	146	618	28	28	56	26	27	53	76	38	114	250	36	286	72	10	82	9	3	12	5	0	5	3	1	4	2	2	4	1	1	2
45	377	125	502	29	14	43	16	25	41	64	38	102	183	24	207	57	13	70	17	5	22	7	3	10	0	2	2	4	1	5	0	0	0
50	274	74	348	16	8	24	21	27	48	50	23	73	90	12	102	65	3	68	16	1	17	12	0	12	1	0	1	2	0	2	1	0	1
55	196	69	265	10	16	26	25	20	45	59	16	75	47	10	57	33	6	39	17	1	18	2	0	2	2	0	2	1	0	1	0	0	0
60	125	51	176	10	14	24	41	15	56	33	13	46	26	4	30	12	3	15	1	1	2	1	0	1	0	0	0	0	1	1	1	0	1
65	129	66	195	10	20	30	51	27	78	37	12	49	16	4	20	8	2	10	3	0	3	1	1	2	2	0	2	1	0	1	0	0	0
70	116	86	202	15	39	54	61	32	93	23	10	33	10	4	14	5	1	6	2	0	2	0	0	0	0	0	0	0	0	0	0	0	0
75	72	65	137	7	28	35	41	24	65	16	8	24	6	2	8	1	2	3	0	1	1	1	0	1	0	0	0	0	0	0	0	0	0
80	47	45	92	6	23	29	31	14	45	6	5	11	2	2	4	1	1	2	0	0	0	0	0	0	1	0	1	0	0	0	0	0	0
85	16	24	40	5	14	19	8	5	13	3	2	5	0	2	2	0	1	1	0	0	0	0	0	0	0	0	0	0	0	0	0	0	0
90	2	8	10	0	6	6	1	1	2	1	1	2	0	0	0	0	0	0	0	0	0	0	0	0	0	0	0	0	0	0	0	0	0
95	0	0	0	0	0	0	0	0	0	0	0	0	0	0	0	0	0	0	0	0	0	0	0	0	0	0	0	0	0	0	0	0	0
100	0	0	0	0	0	0	0	0	0	0	0	0	0	0	0	0	0	0	0	0	0	0	0	0	0	0	0	0	0	0	0	0	0
105	0	0	0	0	0	0	0	0	0	0	0	0	0	0	0	0	0	0	0	0	0	0	0	0	0	0	0	0	0	0	0	0	0
110	0	0	0	0	0	0	0	0	0	0	0	0	0	0	0	0	0	0	0	0	0	0	0	0	0	0	0	0	0	0	0	0	0
115	0	0	0	0	0	0	0	0	0	0	0	0	0	0	0	0	0	0	0	0	0	0	0	0	0	0	0	0	0	0	0	0	0
	####	1.324	4.164	318	319	637	567	407	974	589	278	867	887	195	1.082	314	80	394	89	24	113	39	10	49	14	6	20	16	4	20	7	1	8

**Barrios: Viviendas clasificadas según el número de miembros, sexo y edad
de la persona principal**

EDAD	Total %			1			2			3			4			5			6			7			8			9			>= 10		
	H	M	T	H	M	T	H	M	T	H	M	T	H	M	T	H	M	T	H	M	T	H	M	T	H	M	T	H	M	T			
POLIGONO BABEL																																	
0	0,2	0,0	0,2	0,0	0,0	0,1	0,0	0,0	0,0	0,0	0,0	0,0	0,0	0,0	0,0	0,0	0,0	0,0	0,0	0,0	0,0	0,0	0,0	0,0	0,0	0,0	0,0	0,0	0,0	0,0	0,0		
5	0,2	0,1	0,3	0,0	0,0	0,0	0,0	0,1	0,1	0,0	0,0	0,0	0,1	0,0	0,1	0,0	0,0	0,0	0,0	0,0	0,0	0,0	0,0	0,0	0,0	0,0	0,0	0,0	0,0	0,0	0,0		
10	0,0	0,1	0,1	0,0	0,0	0,0	0,0	0,0	0,0	0,0	0,0	0,0	0,0	0,0	0,0	0,0	0,0	0,0	0,0	0,0	0,0	0,0	0,0	0,0	0,0	0,0	0,0	0,0	0,0	0,0	0,0		
15	0,4	0,2	0,6	0,0	0,0	0,1	0,1	0,0	0,1	0,0	0,0	0,0	0,1	0,0	0,1	0,0	0,0	0,1	0,0	0,0	0,0	0,0	0,0	0,1	0,0	0,0	0,0	0,0	0,0	0,0	0,0		
20	0,8	0,8	1,7	0,4	0,2	0,6	0,2	0,2	0,4	0,1	0,2	0,3	0,1	0,1	0,1	0,0	0,0	0,1	0,0	0,0	0,1	0,0	0,0	0,0	0,0	0,0	0,0	0,0	0,0	0,0	0,0		
25	4,6	3,3	7,9	1,3	0,5	1,8	2,0	1,6	3,6	0,8	0,5	1,3	0,2	0,5	0,7	0,1	0,1	0,3	0,1	0,1	0,2	0,0	0,0	0,0	0,0	0,0	0,0	0,0	0,0	0,0	0,0		
30	7,5	4,8	12,2	1,6	0,9	2,5	2,3	1,6	3,9	1,7	1,2	2,9	1,2	0,6	1,8	0,3	0,3	0,6	0,1	0,0	0,2	0,0	0,0	0,1	0,0	0,1	0,1	0,0	0,1	0,0	0,0		
35	10,6	4,3	14,9	1,0	0,9	1,8	1,3	1,0	2,3	2,6	0,8	3,3	4,4	1,1	5,5	0,8	0,4	1,2	0,3	0,1	0,4	0,1	0,0	0,1	0,0	0,1	0,1	0,0	0,1	0,0	0,0		
40	11,3	3,5	14,8	0,7	0,7	1,3	0,6	0,6	1,3	1,8	0,9	2,7	6,0	0,9	6,9	1,7	0,2	2,0	0,2	0,1	0,3	0,1	0,0	0,1	0,1	0,0	0,1	0,0	0,1	0,0	0,0		
45	9,1	3,0	12,1	0,7	0,3	1,0	0,4	0,6	1,0	1,5	0,9	2,4	4,4	0,6	5,0	1,4	0,3	1,7	0,4	0,1	0,5	0,2	0,1	0,2	0,0	0,0	0,0	0,1	0,0	0,1	0,0		
50	6,6	1,8	8,4	0,4	0,2	0,6	0,5	0,6	1,2	1,2	0,6	1,8	2,2	0,3	2,4	1,6	0,1	1,6	0,4	0,0	0,4	0,3	0,0	0,3	0,0	0,0	0,0	0,0	0,0	0,0	0,0		
55	4,7	1,7	6,4	0,2	0,4	0,6	0,6	0,5	1,1	1,4	0,4	1,8	1,1	0,2	1,4	0,8	0,1	0,9	0,4	0,0	0,4	0,0	0,0	0,0	0,0	0,0	0,0	0,0	0,0	0,0	0,0		
60	3,0	1,2	4,2	0,2	0,3	0,6	1,0	0,4	1,3	0,8	0,3	1,1	0,6	0,1	0,7	0,3	0,1	0,4	0,0	0,0	0,0	0,0	0,0	0,0	0,0	0,0	0,0	0,0	0,0	0,0	0,0		
65	3,1	1,6	4,7	0,2	0,5	0,7	1,2	0,6	1,9	0,9	0,3	1,2	0,4	0,1	0,5	0,2	0,0	0,2	0,1	0,0	0,1	0,0	0,0	0,0	0,0	0,0	0,0	0,0	0,0	0,0	0,0		
70	2,8	2,1	4,9	0,4	0,9	1,3	1,5	0,8	2,2	0,6	0,2	0,8	0,2	0,1	0,3	0,1	0,0	0,1	0,0	0,0	0,0	0,0	0,0	0,0	0,0	0,0	0,0	0,0	0,0	0,0	0,0		
75	1,7	1,6	3,3	0,2	0,7	0,8	1,0	0,6	1,6	0,4	0,2	0,6	0,1	0,0	0,2	0,0	0,0	0,1	0,0	0,0	0,0	0,0	0,0	0,0	0,0	0,0	0,0	0,0	0,0	0,0	0,0		
80	1,1	1,1	2,2	0,1	0,6	0,7	0,7	0,3	1,1	0,1	0,1	0,3	0,0	0,0	0,1	0,0	0,0	0,0	0,0	0,0	0,0	0,0	0,0	0,0	0,0	0,0	0,0	0,0	0,0	0,0	0,0		
85	0,4	0,6	1,0	0,1	0,3	0,5	0,2	0,1	0,3	0,1	0,0	0,1	0,0	0,0	0,0	0,0	0,0	0,0	0,0	0,0	0,0	0,0	0,0	0,0	0,0	0,0	0,0	0,0	0,0	0,0	0,0		
90	0,0	0,2	0,2	0,0	0,1	0,1	0,0	0,0	0,0	0,0	0,0	0,0	0,0	0,0	0,0	0,0	0,0	0,0	0,0	0,0	0,0	0,0	0,0	0,0	0,0	0,0	0,0	0,0	0,0	0,0	0,0		
95	0,0	0,0	0,0	0,0	0,0	0,0	0,0	0,0	0,0	0,0	0,0	0,0	0,0	0,0	0,0	0,0	0,0	0,0	0,0	0,0	0,0	0,0	0,0	0,0	0,0	0,0	0,0	0,0	0,0	0,0	0,0		
100	0,0	0,0	0,0	0,0	0,0	0,0	0,0	0,0	0,0	0,0	0,0	0,0	0,0	0,0	0,0	0,0	0,0	0,0	0,0	0,0	0,0	0,0	0,0	0,0	0,0	0,0	0,0	0,0	0,0	0,0	0,0		
105	0,0	0,0	0,0	0,0	0,0	0,0	0,0	0,0	0,0	0,0	0,0	0,0	0,0	0,0	0,0	0,0	0,0	0,0	0,0	0,0	0,0	0,0	0,0	0,0	0,0	0,0	0,0	0,0	0,0	0,0	0,0		
110	0,0	0,0	0,0	0,0	0,0	0,0	0,0	0,0	0,0	0,0	0,0	0,0	0,0	0,0	0,0	0,0	0,0	0,0	0,0	0,0	0,0	0,0	0,0	0,0	0,0	0,0	0,0	0,0	0,0	0,0	0,0		
115	0,0	0,0	0,0	0,0	0,0	0,0	0,0	0,0	0,0	0,0	0,0	0,0	0,0	0,0	0,0	0,0	0,0	0,0	0,0	0,0	0,0	0,0	0,0	0,0	0,0	0,0	0,0	0,0	0,0	0,0	0,0		
	68,2	31,8	100,0	7,6	7,7	15,3	13,6	9,8	23,4	14,1	6,7	20,8	21,3	4,7	26,0	7,5	1,9	9,5	2,1	0,6	2,7	0,9	0,2	1,2	0,3	0,1	0,5	0,4	0,1	0,5	0,2	0,2	

**Barrios: Viviendas clasificadas según el número de miembros, sexo y edad
de la persona principal**



Barrios: Viviendas clasificadas según el número de miembros, sexo y edad de la persona principal

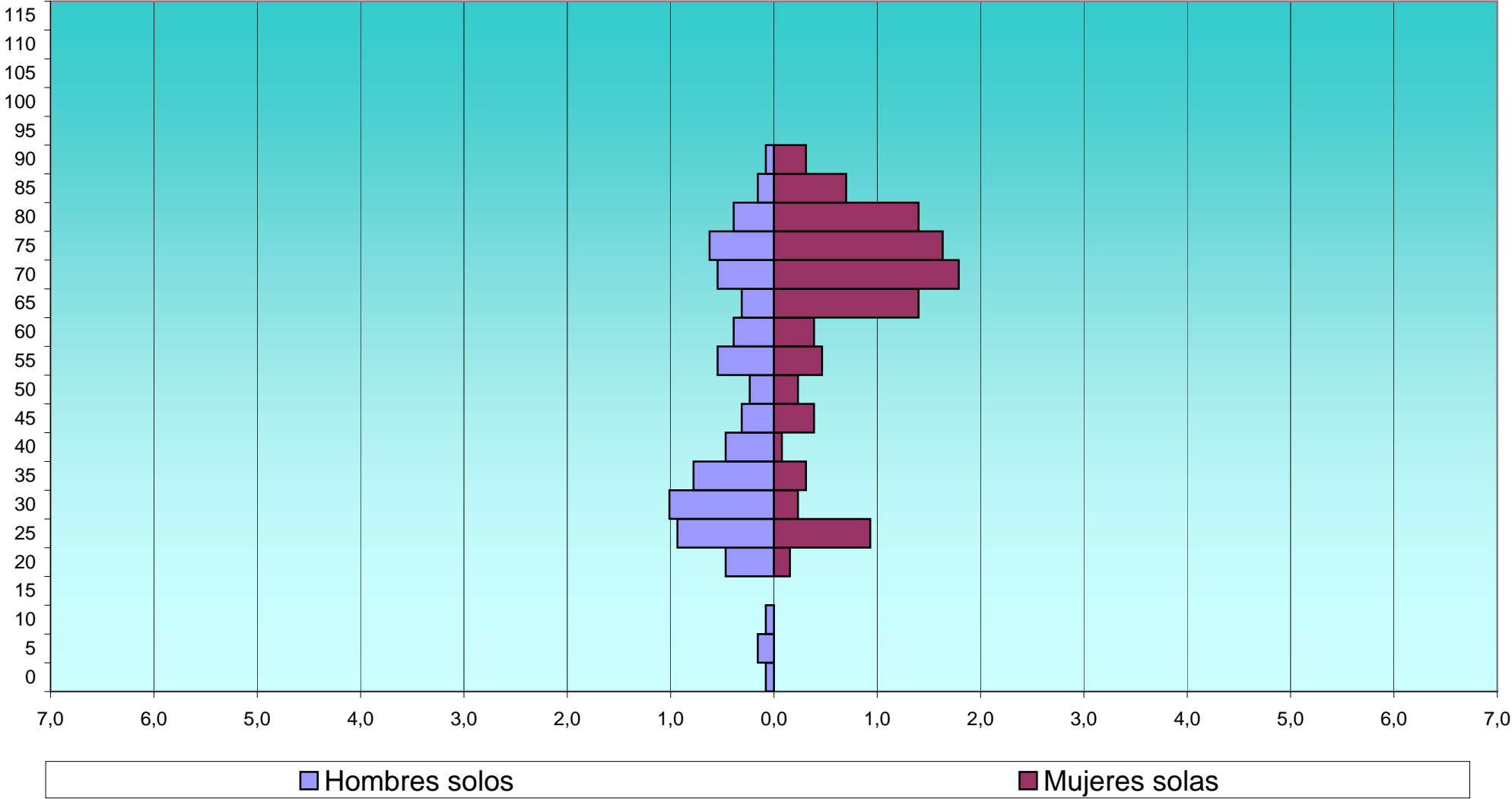
EDAD	Total			1			2			3			4			5			6			7			8			9			>= 10		
	H	M	T	H	M	T	H	M	T	H	M	T	H	M	T	H	M	T	H	M	T	H	M	T	H	M	T	H	M	T			
SAN GABRIEL																																	
0	1	0	1	1	0	1	0	0	0	0	0	0	0	0	0	0	0	0	0	0	0	0	0	0	0	0	0	0	0	0			
5	2	1	3	2	0	2	0	0	0	0	1	1	0	0	0	0	0	0	0	0	0	0	0	0	0	0	0	0	0	0			
10	3	0	3	1	0	1	0	0	0	0	0	0	2	0	2	0	0	0	0	0	0	0	0	0	0	0	0	0	0	0			
15	2	0	2	0	0	0	0	0	0	2	0	2	0	0	0	0	0	0	0	0	0	0	0	0	0	0	0	0	0	0			
20	11	13	24	6	2	8	2	3	5	2	4	6	0	2	2	0	1	1	0	0	0	1	0	1	0	1	1	0	0	0	0		
25	46	56	102	12	12	24	18	19	37	11	13	24	3	9	12	1	2	3	0	0	0	1	0	1	0	1	1	0	0	0	0		
30	77	23	100	13	3	16	16	9	25	23	6	29	19	5	24	1	0	1	3	0	3	0	0	0	2	0	2	0	0	0	0		
35	86	16	102	10	4	14	12	1	13	22	5	27	34	5	39	6	1	7	0	0	0	0	0	0	2	0	2	0	0	0	0		
40	107	18	125	6	1	7	4	4	8	24	5	29	51	7	58	18	0	18	1	0	1	3	1	4	0	0	0	0	0	0	0		
45	83	17	100	4	5	9	6	5	11	12	4	16	43	3	46	12	0	12	2	0	2	3	0	3	1	0	1	0	0	0	0		
50	81	15	96	3	3	6	5	3	8	12	5	17	24	0	24	26	4	30	8	0	8	2	0	2	1	0	1	0	0	0	0		
55	80	20	100	7	6	13	14	3	17	25	6	31	23	3	26	4	2	6	6	0	6	1	0	1	0	0	0	0	0	0	0		
60	83	17	100	5	5	10	23	6	29	34	5	39	13	0	13	5	0	5	2	1	3	1	0	1	0	0	0	0	0	0	0		
65	84	42	126	4	18	22	34	16	50	33	6	39	8	2	10	4	0	4	0	0	0	1	0	1	0	0	0	0	0	0	0		
70	82	57	139	7	23	30	52	28	80	15	3	18	6	1	7	0	2	2	0	0	0	2	0	2	0	0	0	0	0	0	0		
75	44	36	80	8	21	29	25	13	38	7	1	8	2	1	3	2	0	2	0	0	0	0	0	0	0	0	0	0	0	0	0		
80	18	26	44	5	18	23	10	6	16	2	1	3	1	0	1	0	0	0	0	1	1	0	0	0	0	0	0	0	0	0	0		
85	14	14	28	2	9	11	9	2	11	2	2	4	1	0	1	0	0	0	0	1	1	0	0	0	0	0	0	0	0	0	0		
90	3	6	9	1	4	5	1	2	3	1	0	1	0	0	0	0	0	0	0	0	0	0	0	0	0	0	0	0	0	0	0		
95	0	1	1	0	0	0	0	1	1	0	0	0	0	0	0	0	0	0	0	0	0	0	0	0	0	0	0	0	0	0	0		
100	0	0	0	0	0	0	0	0	0	0	0	0	0	0	0	0	0	0	0	0	0	0	0	0	0	0	0	0	0	0	0		
105	0	0	0	0	0	0	0	0	0	0	0	0	0	0	0	0	0	0	0	0	0	0	0	0	0	0	0	0	0	0	0		
110	0	0	0	0	0	0	0	0	0	0	0	0	0	0	0	0	0	0	0	0	0	0	0	0	0	0	0	0	0	0	0		
115	0	0	0	0	0	0	0	0	0	0	0	0	0	0	0	0	0	0	0	0	0	0	0	0	0	0	0	0	0	0	0		
	907	378	1.285	97	134	231	231	121	352	227	67	294	230	38	268	79	12	91	22	3	25	15	1	16	6	2	8	0	0	0	0	0	

**Barrios: Viviendas clasificadas según el número de miembros, sexo y edad
de la persona principal**

EDAD	Total %			1			2			3			4			5			6			7			8			9			>= 10		
	H	M	T	H	M	T	H	M	T	H	M	T	H	M	T	H	M	T	H	M	T	H	M	T	H	M	T	H	M	T			
SAN GABRIEL																																	
0	0,1	0,0	0,1	0,1	0,0	0,1	0,0	0,0	0,0	0,0	0,0	0,0	0,0	0,0	0,0	0,0	0,0	0,0	0,0	0,0	0,0	0,0	0,0	0,0	0,0	0,0	0,0	0,0	0,0	0,0	0,0		
5	0,2	0,1	0,2	0,2	0,0	0,2	0,0	0,0	0,0	0,0	0,1	0,1	0,0	0,0	0,0	0,0	0,0	0,0	0,0	0,0	0,0	0,0	0,0	0,0	0,0	0,0	0,0	0,0	0,0	0,0	0,0		
10	0,2	0,0	0,2	0,1	0,0	0,1	0,0	0,0	0,0	0,0	0,0	0,0	0,2	0,0	0,2	0,0	0,0	0,0	0,0	0,0	0,0	0,0	0,0	0,0	0,0	0,0	0,0	0,0	0,0	0,0	0,0		
15	0,2	0,0	0,2	0,0	0,0	0,0	0,0	0,0	0,0	0,2	0,0	0,2	0,0	0,0	0,0	0,0	0,0	0,0	0,0	0,0	0,0	0,0	0,0	0,0	0,0	0,0	0,0	0,0	0,0	0,0	0,0		
20	0,9	1,0	1,9	0,5	0,2	0,6	0,2	0,2	0,4	0,2	0,3	0,5	0,0	0,2	0,2	0,0	0,1	0,1	0,0	0,0	0,0	0,1	0,0	0,1	0,0	0,1	0,1	0,0	0,0	0,0	0,0		
25	3,6	4,4	7,9	0,9	0,9	1,9	1,4	1,5	2,9	0,9	1,0	1,9	0,2	0,7	0,9	0,1	0,2	0,2	0,0	0,0	0,0	0,1	0,0	0,1	0,0	0,1	0,1	0,0	0,0	0,0	0,0		
30	6,0	1,8	7,8	1,0	0,2	1,2	1,2	0,7	1,9	1,8	0,5	2,3	1,5	0,4	1,9	0,1	0,0	0,1	0,2	0,0	0,2	0,0	0,0	0,2	0,0	0,2	0,0	0,0	0,0	0,0	0,0		
35	6,7	1,2	7,9	0,8	0,3	1,1	0,9	0,1	1,0	1,7	0,4	2,1	2,6	0,4	3,0	0,5	0,1	0,5	0,0	0,0	0,0	0,0	0,0	0,0	0,2	0,0	0,2	0,0	0,0	0,0	0,0		
40	8,3	1,4	9,7	0,5	0,1	0,5	0,3	0,3	0,6	1,9	0,4	2,3	4,0	0,5	4,5	1,4	0,0	1,4	0,1	0,0	0,1	0,2	0,1	0,3	0,0	0,0	0,0	0,0	0,0	0,0	0,0		
45	6,5	1,3	7,8	0,3	0,4	0,7	0,5	0,4	0,9	0,9	0,3	1,2	3,3	0,2	3,6	0,9	0,0	0,9	0,2	0,0	0,2	0,2	0,0	0,2	0,1	0,0	0,1	0,0	0,0	0,0	0,0		
50	6,3	1,2	7,5	0,2	0,2	0,5	0,4	0,2	0,6	0,9	0,4	1,3	1,9	0,0	1,9	2,0	0,3	2,3	0,6	0,0	0,6	0,2	0,0	0,2	0,1	0,0	0,1	0,0	0,0	0,0	0,0		
55	6,2	1,6	7,8	0,5	0,5	1,0	1,1	0,2	1,3	1,9	0,5	2,4	1,8	0,2	2,0	0,3	0,2	0,5	0,5	0,0	0,5	0,1	0,0	0,1	0,0	0,0	0,0	0,0	0,0	0,0	0,0		
60	6,5	1,3	7,8	0,4	0,4	0,8	1,8	0,5	2,3	2,6	0,4	3,0	1,0	0,0	1,0	0,4	0,0	0,4	0,2	0,1	0,2	0,1	0,0	0,1	0,0	0,0	0,0	0,0	0,0	0,0	0,0		
65	6,5	3,3	9,8	0,3	1,4	1,7	2,6	1,2	3,9	2,6	0,5	3,0	0,6	0,2	0,8	0,3	0,0	0,3	0,0	0,0	0,0	0,1	0,0	0,1	0,0	0,0	0,0	0,0	0,0	0,0	0,0		
70	6,4	4,4	10,8	0,5	1,8	2,3	4,0	2,2	6,2	1,2	0,2	1,4	0,5	0,1	0,5	0,0	0,2	0,2	0,0	0,0	0,0	0,2	0,0	0,2	0,0	0,0	0,0	0,0	0,0	0,0	0,0		
75	3,4	2,8	6,2	0,6	1,6	2,3	1,9	1,0	3,0	0,5	0,1	0,6	0,2	0,1	0,2	0,2	0,0	0,2	0,0	0,0	0,0	0,0	0,0	0,0	0,0	0,0	0,0	0,0	0,0	0,0	0,0		
80	1,4	2,0	3,4	0,4	1,4	1,8	0,8	0,5	1,2	0,2	0,1	0,2	0,1	0,0	0,1	0,0	0,0	0,0	0,0	0,1	0,1	0,0	0,0	0,0	0,0	0,0	0,0	0,0	0,0	0,0	0,0		
85	1,1	1,1	2,2	0,2	0,7	0,9	0,7	0,2	0,9	0,2	0,2	0,3	0,1	0,0	0,1	0,0	0,0	0,0	0,0	0,1	0,1	0,0	0,0	0,0	0,0	0,0	0,0	0,0	0,0	0,0	0,0		
90	0,2	0,5	0,7	0,1	0,3	0,4	0,1	0,2	0,2	0,1	0,0	0,1	0,0	0,0	0,0	0,0	0,0	0,0	0,0	0,0	0,0	0,0	0,0	0,0	0,0	0,0	0,0	0,0	0,0	0,0	0,0		
95	0,0	0,1	0,1	0,0	0,0	0,0	0,0	0,1	0,1	0,0	0,0	0,0	0,0	0,0	0,0	0,0	0,0	0,0	0,0	0,0	0,0	0,0	0,0	0,0	0,0	0,0	0,0	0,0	0,0	0,0	0,0		
100	0,0	0,0	0,0	0,0	0,0	0,0	0,0	0,0	0,0	0,0	0,0	0,0	0,0	0,0	0,0	0,0	0,0	0,0	0,0	0,0	0,0	0,0	0,0	0,0	0,0	0,0	0,0	0,0	0,0	0,0	0,0		
105	0,0	0,0	0,0	0,0	0,0	0,0	0,0	0,0	0,0	0,0	0,0	0,0	0,0	0,0	0,0	0,0	0,0	0,0	0,0	0,0	0,0	0,0	0,0	0,0	0,0	0,0	0,0	0,0	0,0	0,0	0,0		
110	0,0	0,0	0,0	0,0	0,0	0,0	0,0	0,0	0,0	0,0	0,0	0,0	0,0	0,0	0,0	0,0	0,0	0,0	0,0	0,0	0,0	0,0	0,0	0,0	0,0	0,0	0,0	0,0	0,0	0,0	0,0		
115	0,0	0,0	0,0	0,0	0,0	0,0	0,0	0,0	0,0	0,0	0,0	0,0	0,0	0,0	0,0	0,0	0,0	0,0	0,0	0,0	0,0	0,0	0,0	0,0	0,0	0,0	0,0	0,0	0,0	0,0	0,0		
	70,6	29,4	100,0	7,5	10,4	18,0	18,0	9,4	27,4	17,7	5,2	22,9	17,9	3,0	20,9	6,1	0,9	7,1	1,7	0,2	1,9	1,2	0,1	1,2	0,5	0,2	0,6	0,0	0,0	0,0	0,0	0,0	

**Barrios: Viviendas clasificadas según el número de miembros, sexo y edad
de la persona principal**

San Gabriel



Barrios: Viviendas clasificadas según el número de miembros, sexo y edad
de la persona principal

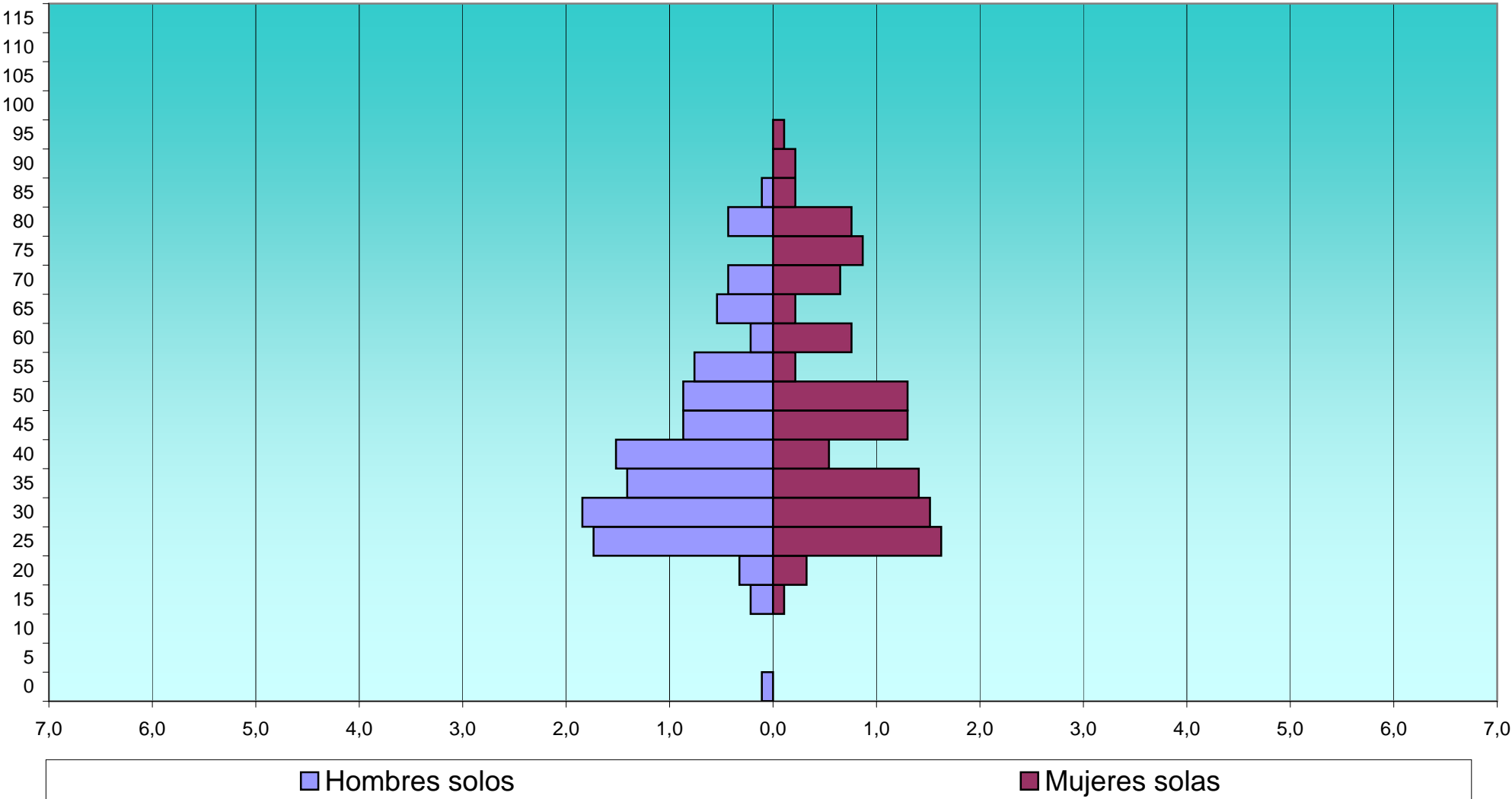
EDAD	Total			1			2			3			4			5			6			7			8			9			>= 10		
	H	M	T	H	M	T	H	M	T	H	M	T	H	M	T	H	M	T	H	M	T	H	M	T	H	M	T	H	M	T			
EL PALMERAL - URBANOVA - TABARCA																																	
0	1	1	2	1	0	1	0	0	0	0	1	1	0	0	0	0	0	0	0	0	0	0	0	0	0	0	0	0	0	0	0		
5	1	1	2	0	0	0	0	0	0	0	1	1	1	0	1	0	0	0	0	0	0	0	0	0	0	0	0	0	0	0	0		
10	1	1	2	0	0	0	0	0	0	1	1	2	0	0	0	0	0	0	0	0	0	0	0	0	0	0	0	0	0	0	0		
15	4	1	5	2	1	3	0	0	0	2	0	2	0	0	0	0	0	0	0	0	0	0	0	0	0	0	0	0	0	0	0		
20	8	11	19	3	3	6	3	4	7	1	1	2	0	2	2	0	1	1	0	0	0	1	0	1	0	0	0	0	0	0	0		
25	44	38	82	16	15	31	18	17	35	7	1	8	3	3	6	0	1	1	0	0	0	0	1	1	0	0	0	0	0	0	0		
30	68	45	113	17	14	31	27	11	38	11	12	23	12	7	19	0	0	0	1	0	1	0	0	0	0	0	0	0	0	0	1		
35	74	47	121	13	13	26	8	13	21	26	11	37	21	7	28	3	2	5	2	1	3	1	0	1	0	0	0	0	0	0	0		
40	80	24	104	14	5	19	12	4	16	10	5	15	34	8	42	10	0	10	0	0	0	0	2	2	0	0	0	0	0	0	0		
45	78	31	109	8	12	20	5	7	12	15	5	20	37	4	41	6	2	8	5	1	6	2	0	2	0	0	0	0	0	0	0		
50	85	34	119	8	12	20	5	6	11	10	9	19	37	6	43	19	1	20	5	0	5	1	0	1	0	0	0	0	0	0	0		
55	53	7	60	7	2	9	8	3	11	12	2	14	13	0	13	9	0	9	4	0	4	0	0	0	0	0	0	0	0	0	0		
60	33	18	51	2	7	9	7	7	14	8	2	10	11	1	12	3	0	3	2	0	2	0	0	0	0	1	1	0	0	0	0		
65	30	13	43	5	2	7	11	7	18	4	2	6	3	1	4	5	1	6	1	0	1	1	0	1	0	0	0	0	0	0	0		
70	28	13	41	4	6	10	11	5	16	7	2	9	4	0	4	1	0	1	1	0	1	0	0	0	0	0	0	0	0	0	0		
75	10	11	21	0	8	8	8	3	11	1	0	1	1	0	1	0	0	0	0	0	0	0	0	0	0	0	0	0	0	0	0		
80	8	10	18	4	7	11	4	1	5	0	2	2	0	0	0	0	0	0	0	0	0	0	0	0	0	0	0	0	0	0	0		
85	3	3	6	1	2	3	2	0	2	0	1	1	0	0	0	0	0	0	0	0	0	0	0	0	0	0	0	0	0	0	0		
90	0	3	3	0	2	2	0	1	1	0	0	0	0	0	0	0	0	0	0	0	0	0	0	0	0	0	0	0	0	0	0		
95	0	1	1	0	1	1	0	0	0	0	0	0	0	0	0	0	0	0	0	0	0	0	0	0	0	0	0	0	0	0	0		
100	0	0	0	0	0	0	0	0	0	0	0	0	0	0	0	0	0	0	0	0	0	0	0	0	0	0	0	0	0	0	0		
105	0	0	0	0	0	0	0	0	0	0	0	0	0	0	0	0	0	0	0	0	0	0	0	0	0	0	0	0	0	0	0		
110	0	0	0	0	0	0	0	0	0	0	0	0	0	0	0	0	0	0	0	0	0	0	0	0	0	0	0	0	0	0	0		
115	0	0	0	0	0	0	0	0	0	0	0	0	0	0	0	0	0	0	0	0	0	0	0	0	0	0	0	0	0	0	0		
	609	313	922	105	112	217	129	89	218	115	58	173	177	39	216	56	8	64	21	2	23	6	3	9	0	1	1	0	0	0	0	1	

**Barrios: Viviendas clasificadas según el número de miembros, sexo y edad
de la persona principal**

EDAD	Total %			1			2			3			4			5			6			7			8			9			>= 10		
	H	M	T	H	M	T	H	M	T	H	M	T	H	M	T	H	M	T	H	M	T	H	M	T	H	M	T	H	M	T			
EL PALMERAL - URBANOVA - TABARCA																																	
0	0,1	0,1	0,2	0,1	0,0	0,1	0,0	0,0	0,0	0,0	0,1	0,1	0,0	0,0	0,0	0,0	0,0	0,0	0,0	0,0	0,0	0,0	0,0	0,0	0,0	0,0	0,0	0,0	0,0	0,0			
5	0,1	0,1	0,2	0,0	0,0	0,0	0,0	0,0	0,0	0,0	0,1	0,1	0,1	0,0	0,1	0,0	0,0	0,0	0,0	0,0	0,0	0,0	0,0	0,0	0,0	0,0	0,0	0,0	0,0	0,0			
10	0,1	0,1	0,2	0,0	0,0	0,0	0,0	0,0	0,0	0,1	0,1	0,2	0,0	0,0	0,0	0,0	0,0	0,0	0,0	0,0	0,0	0,0	0,0	0,0	0,0	0,0	0,0	0,0	0,0	0,0			
15	0,4	0,1	0,5	0,2	0,1	0,3	0,0	0,0	0,0	0,2	0,0	0,2	0,0	0,0	0,0	0,0	0,0	0,0	0,0	0,0	0,0	0,0	0,0	0,0	0,0	0,0	0,0	0,0	0,0	0,0			
20	0,9	1,2	2,1	0,3	0,3	0,7	0,3	0,4	0,8	0,1	0,1	0,2	0,0	0,2	0,2	0,0	0,1	0,1	0,0	0,0	0,0	0,1	0,0	0,1	0,0	0,0	0,0	0,0	0,0	0,0			
25	4,8	4,1	8,9	1,7	1,6	3,4	2,0	1,8	3,8	0,8	0,1	0,9	0,3	0,3	0,7	0,0	0,1	0,1	0,0	0,0	0,0	0,0	0,1	0,1	0,0	0,0	0,0	0,0	0,0	0,0			
30	7,4	4,9	12,3	1,8	1,5	3,4	2,9	1,2	4,1	1,2	1,3	2,5	1,3	0,8	2,1	0,0	0,0	0,0	0,1	0,0	0,1	0,0	0,0	0,0	0,0	0,0	0,0	0,0	0,0	0,1			
35	8,0	5,1	13,1	1,4	1,4	2,8	0,9	1,4	2,3	2,8	1,2	4,0	2,3	0,8	3,0	0,3	0,2	0,5	0,2	0,1	0,3	0,1	0,0	0,1	0,0	0,0	0,0	0,0	0,0	0,0			
40	8,7	2,6	11,3	1,5	0,5	2,1	1,3	0,4	1,7	1,1	0,5	1,6	3,7	0,9	4,6	1,1	0,0	1,1	0,0	0,0	0,0	0,0	0,2	0,2	0,0	0,0	0,0	0,0	0,0	0,0			
45	8,5	3,4	11,8	0,9	1,3	2,2	0,5	0,8	1,3	1,6	0,5	2,2	4,0	0,4	4,4	0,7	0,2	0,9	0,5	0,1	0,7	0,2	0,0	0,2	0,0	0,0	0,0	0,0	0,0	0,0			
50	9,2	3,7	12,9	0,9	1,3	2,2	0,5	0,7	1,2	1,1	1,0	2,1	4,0	0,7	4,7	2,1	0,1	2,2	0,5	0,0	0,5	0,1	0,0	0,1	0,0	0,0	0,0	0,0	0,0	0,0			
55	5,7	0,8	6,5	0,8	0,2	1,0	0,9	0,3	1,2	1,3	0,2	1,5	1,4	0,0	1,4	1,0	0,0	1,0	0,4	0,0	0,4	0,0	0,0	0,0	0,0	0,0	0,0	0,0	0,0	0,0			
60	3,6	2,0	5,5	0,2	0,8	1,0	0,8	0,8	1,5	0,9	0,2	1,1	1,2	0,1	1,3	0,3	0,0	0,3	0,2	0,0	0,2	0,0	0,0	0,0	0,0	0,1	0,1	0,0	0,0	0,0			
65	3,3	1,4	4,7	0,5	0,2	0,8	1,2	0,8	2,0	0,4	0,2	0,7	0,3	0,1	0,4	0,5	0,1	0,7	0,1	0,0	0,1	0,1	0,0	0,1	0,0	0,0	0,0	0,0	0,0	0,0			
70	3,0	1,4	4,4	0,4	0,7	1,1	1,2	0,5	1,7	0,8	0,2	1,0	0,4	0,0	0,4	0,1	0,0	0,1	0,1	0,0	0,1	0,0	0,0	0,0	0,0	0,0	0,0	0,0	0,0	0,0			
75	1,1	1,2	2,3	0,0	0,9	0,9	0,9	0,3	1,2	0,1	0,0	0,1	0,1	0,0	0,1	0,0	0,0	0,0	0,0	0,0	0,0	0,0	0,0	0,0	0,0	0,0	0,0	0,0	0,0	0,0			
80	0,9	1,1	2,0	0,4	0,8	1,2	0,4	0,1	0,5	0,0	0,2	0,2	0,0	0,0	0,0	0,0	0,0	0,0	0,0	0,0	0,0	0,0	0,0	0,0	0,0	0,0	0,0	0,0	0,0	0,0			
85	0,3	0,3	0,7	0,1	0,2	0,3	0,2	0,0	0,2	0,0	0,1	0,1	0,0	0,0	0,0	0,0	0,0	0,0	0,0	0,0	0,0	0,0	0,0	0,0	0,0	0,0	0,0	0,0	0,0	0,0			
90	0,0	0,3	0,3	0,0	0,2	0,2	0,0	0,1	0,1	0,0	0,0	0,0	0,0	0,0	0,0	0,0	0,0	0,0	0,0	0,0	0,0	0,0	0,0	0,0	0,0	0,0	0,0	0,0	0,0	0,0			
95	0,0	0,1	0,1	0,0	0,1	0,1	0,0	0,0	0,0	0,0	0,0	0,0	0,0	0,0	0,0	0,0	0,0	0,0	0,0	0,0	0,0	0,0	0,0	0,0	0,0	0,0	0,0	0,0	0,0	0,0			
100	0,0	0,0	0,0	0,0	0,0	0,0	0,0	0,0	0,0	0,0	0,0	0,0	0,0	0,0	0,0	0,0	0,0	0,0	0,0	0,0	0,0	0,0	0,0	0,0	0,0	0,0	0,0	0,0	0,0	0,0			
105	0,0	0,0	0,0	0,0	0,0	0,0	0,0	0,0	0,0	0,0	0,0	0,0	0,0	0,0	0,0	0,0	0,0	0,0	0,0	0,0	0,0	0,0	0,0	0,0	0,0	0,0	0,0	0,0	0,0	0,0			
110	0,0	0,0	0,0	0,0	0,0	0,0	0,0	0,0	0,0	0,0	0,0	0,0	0,0	0,0	0,0	0,0	0,0	0,0	0,0	0,0	0,0	0,0	0,0	0,0	0,0	0,0	0,0	0,0	0,0	0,0			
115	0,0	0,0	0,0	0,0	0,0	0,0	0,0	0,0	0,0	0,0	0,0	0,0	0,0	0,0	0,0	0,0	0,0	0,0	0,0	0,0	0,0	0,0	0,0	0,0	0,0	0,0	0,0	0,0	0,0	0,0			
	66,1	33,9	100,0	11,4	12,1	23,5	14,0	9,7	23,6	12,5	6,3	18,8	19,2	4,2	23,4	6,1	0,9	6,9	2,3	0,2	2,5	0,7	0,3	1,0	0,0	0,1	0,1	0,0	0,0	0,0	0,1		

**Barrios: Viviendas clasificadas según el número de miembros, sexo y edad
de la persona principal**

El Palmeral - Urbanoba - Tabarca



Barrios: Viviendas clasificadas según el número de miembros, sexo y edad
de la persona principal

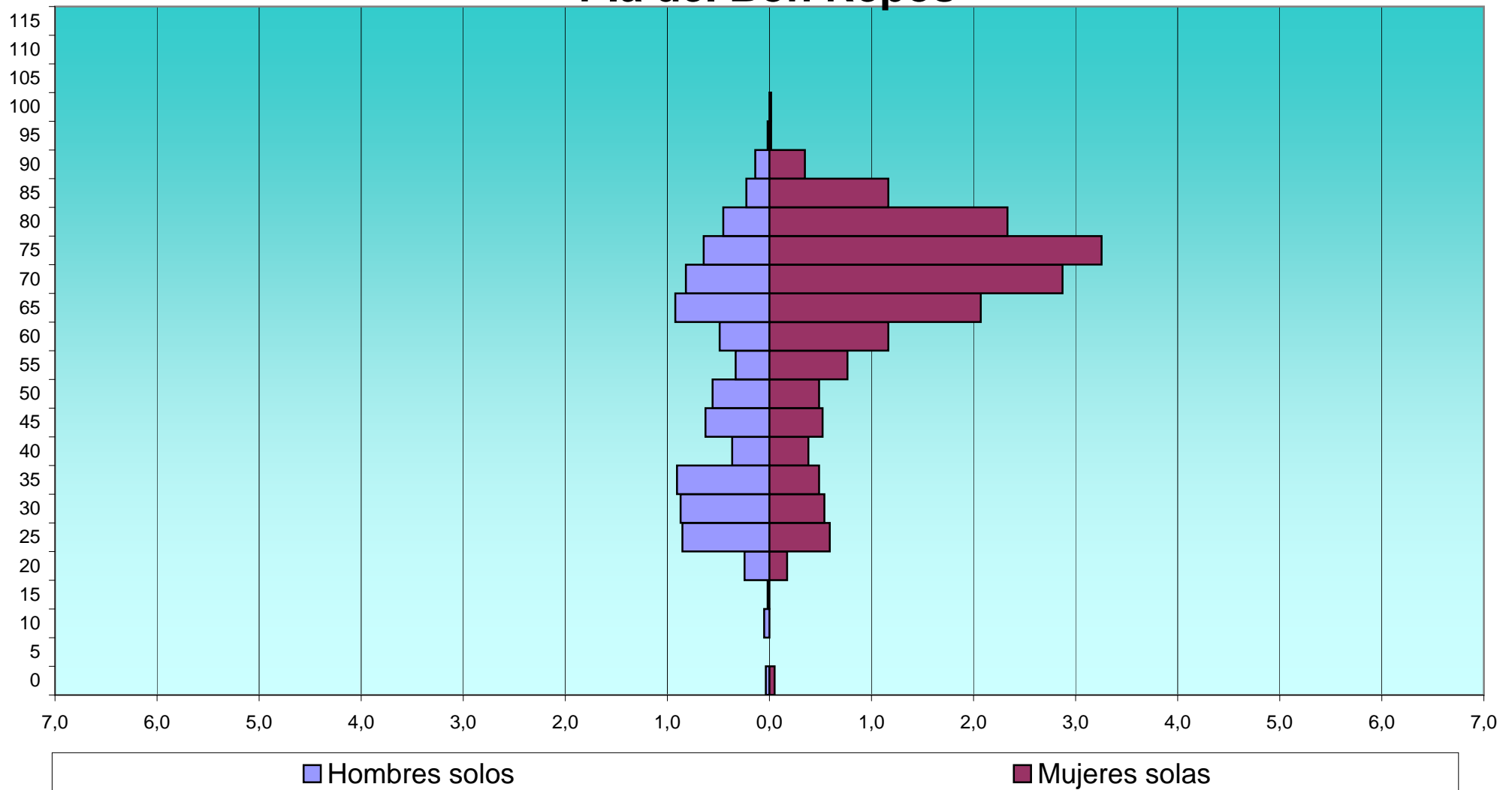
EDAD	Total			1			2			3			4			5			6			7			8			9			>= 10		
	H	M	T	H	M	T	H	M	T	H	M	T	H	M	T	H	M	T	H	M	T	H	M	T	H	M	T	H	M	T			
PLA DEL BON REPOS																																	
0	7	11	18	2	3	5	1	3	4	4	2	6	0	2	2	0	0	0	0	1	1	0	0	0	0	0	0	0	0	0	0	0	
5	6	3	9	0	0	0	1	1	2	2	0	2	2	1	3	0	1	1	1	0	1	0	0	0	0	0	0	0	0	0	0	0	
10	5	1	6	3	0	3	0	1	1	0	0	0	2	0	2	0	0	0	0	0	0	0	0	0	0	0	0	0	0	0	0	0	
15	8	4	12	1	0	1	4	1	5	2	1	3	1	0	1	0	2	2	0	0	0	0	0	0	0	0	0	0	0	0	0	0	
20	45	45	90	14	10	24	16	14	30	6	11	17	4	8	12	1	1	2	1	0	1	1	1	2	1	0	1	1	0	1	0	0	
25	146	135	281	49	34	83	43	52	95	33	33	66	15	11	26	4	4	8	2	0	2	0	0	0	0	1	1	0	0	0	0	0	
30	230	169	399	50	31	81	42	36	78	75	61	136	37	24	61	14	5	19	4	7	11	4	1	5	2	3	5	1	1	2	1	0	1
35	287	169	456	52	28	80	48	46	94	65	36	101	85	46	131	19	8	27	7	3	10	9	2	11	1	0	1	1	0	1	0	0	0
40	280	116	396	21	22	43	21	25	46	55	22	77	124	32	156	41	9	50	9	3	12	5	1	6	3	1	4	0	0	0	1	1	2
45	234	146	380	36	30	66	14	37	51	31	33	64	98	29	127	38	12	50	13	3	16	2	1	3	2	1	3	0	0	0	0	0	0
50	283	146	429	32	28	60	28	38	66	55	34	89	105	24	129	41	13	54	15	8	23	5	1	6	1	0	1	0	0	0	1	0	1
55	305	190	495	19	44	63	37	57	94	85	47	132	102	26	128	40	12	52	16	2	18	6	2	8	0	0	0	0	0	0	0	0	0
60	296	197	493	28	67	95	75	69	144	101	39	140	52	10	62	25	8	33	12	3	15	3	0	3	0	1	1	0	0	0	0	0	0
65	343	267	610	53	119	172	149	89	238	78	30	108	40	18	58	11	7	18	9	1	10	2	2	4	0	1	1	1	0	1	0	0	0
70	318	301	619	47	165	212	168	100	268	67	17	84	23	11	34	8	6	14	4	2	6	1	0	1	0	0	0	0	0	0	0	0	0
75	229	319	548	37	187	224	147	101	248	25	18	43	10	6	16	6	4	10	3	2	5	1	0	1	0	0	0	0	0	0	0	1	1
80	119	179	298	26	134	160	78	34	112	8	7	15	5	1	6	0	2	2	0	0	0	2	1	3	0	0	0	0	0	0	0	0	0
85	56	94	150	13	67	80	38	20	58	3	3	6	1	2	3	0	1	1	0	0	0	1	1	2	0	0	0	0	0	0	0	0	0
90	18	31	49	8	20	28	10	4	14	0	6	6	0	1	1	0	0	0	0	0	0	0	0	0	0	0	0	0	0	0	0	0	0
95	3	2	5	1	1	2	1	1	2	1	0	1	0	0	0	0	0	0	0	0	0	0	0	0	0	0	0	0	0	0	0	0	0
100	0	1	1	0	1	1	0	0	0	0	0	0	0	0	0	0	0	0	0	0	0	0	0	0	0	0	0	0	0	0	0	0	0
105	0	0	0	0	0	0	0	0	0	0	0	0	0	0	0	0	0	0	0	0	0	0	0	0	0	0	0	0	0	0	0	0	0
110	0	0	0	0	0	0	0	0	0	0	0	0	0	0	0	0	0	0	0	0	0	0	0	0	0	0	0	0	0	0	0	0	0
115	0	0	0	0	0	0	0	0	0	0	0	0	0	0	0	0	0	0	0	0	0	0	0	0	0	0	0	0	0	0	0	0	0
	####	2.526	5.744	492	991	1.483	921	729	1.650	696	400	1.096	706	252	958	248	95	343	96	35	131	42	13	55	10	8	18	4	1	5	3	2	5

**Barrios: Viviendas clasificadas según el número de miembros, sexo y edad
de la persona principal**

EDAD	Total %			1			2			3			4			5			6			7			8			9			>= 10		
	H	M	T	H	M	T	H	M	T	H	M	T	H	M	T	H	M	T	H	M	T	H	M	T	H	M	T	H	M	T			
PLA DEL BON REPOS																																	
0	0,1	0,2	0,3	0,0	0,1	0,1	0,0	0,1	0,1	0,0	0,1	0,0	0,0	0,0	0,0	0,0	0,0	0,0	0,0	0,0	0,0	0,0	0,0	0,0	0,0	0,0	0,0	0,0	0,0	0,0			
5	0,1	0,1	0,2	0,0	0,0	0,0	0,0	0,0	0,0	0,0	0,0	0,0	0,0	0,0	0,1	0,0	0,0	0,0	0,0	0,0	0,0	0,0	0,0	0,0	0,0	0,0	0,0	0,0	0,0	0,0			
10	0,1	0,0	0,1	0,1	0,0	0,1	0,0	0,0	0,0	0,0	0,0	0,0	0,0	0,0	0,0	0,0	0,0	0,0	0,0	0,0	0,0	0,0	0,0	0,0	0,0	0,0	0,0	0,0	0,0	0,0			
15	0,1	0,1	0,2	0,0	0,0	0,0	0,1	0,0	0,1	0,0	0,0	0,1	0,0	0,0	0,0	0,0	0,0	0,0	0,0	0,0	0,0	0,0	0,0	0,0	0,0	0,0	0,0	0,0	0,0	0,0			
20	0,8	0,8	1,6	0,2	0,2	0,4	0,3	0,2	0,5	0,1	0,2	0,3	0,1	0,1	0,2	0,0	0,0	0,0	0,0	0,0	0,0	0,0	0,0	0,0	0,0	0,0	0,0	0,0	0,0	0,0			
25	2,5	2,4	4,9	0,9	0,6	1,4	0,7	0,9	1,7	0,6	0,6	1,1	0,3	0,2	0,5	0,1	0,1	0,1	0,0	0,0	0,0	0,0	0,0	0,0	0,0	0,0	0,0	0,0	0,0	0,0			
30	4,0	2,9	6,9	0,9	0,5	1,4	0,7	0,6	1,4	1,3	1,1	2,4	0,6	0,4	1,1	0,2	0,1	0,3	0,1	0,1	0,2	0,1	0,0	0,1	0,0	0,1	0,1	0,0	0,0	0,0			
35	5,0	2,9	7,9	0,9	0,5	1,4	0,8	0,8	1,6	1,1	0,6	1,8	1,5	0,8	2,3	0,3	0,1	0,5	0,1	0,1	0,2	0,2	0,0	0,2	0,0	0,0	0,0	0,0	0,0	0,0			
40	4,9	2,0	6,9	0,4	0,4	0,7	0,4	0,4	0,8	1,0	0,4	1,3	2,2	0,6	2,7	0,7	0,2	0,9	0,2	0,1	0,2	0,1	0,0	0,1	0,1	0,0	0,1	0,0	0,0	0,0			
45	4,1	2,5	6,6	0,6	0,5	1,1	0,2	0,6	0,9	0,5	0,6	1,1	1,7	0,5	2,2	0,7	0,2	0,9	0,2	0,1	0,3	0,0	0,0	0,1	0,0	0,0	0,1	0,0	0,0	0,0			
50	4,9	2,5	7,5	0,6	0,5	1,0	0,5	0,7	1,1	1,0	0,6	1,5	1,8	0,4	2,2	0,7	0,2	0,9	0,3	0,1	0,4	0,1	0,0	0,1	0,0	0,0	0,0	0,0	0,0	0,0			
55	5,3	3,3	8,6	0,3	0,8	1,1	0,6	1,0	1,6	1,5	0,8	2,3	1,8	0,5	2,2	0,7	0,2	0,9	0,3	0,0	0,3	0,1	0,0	0,1	0,0	0,0	0,0	0,0	0,0	0,0			
60	5,2	3,4	8,6	0,5	1,2	1,7	1,3	1,2	2,5	1,8	0,7	2,4	0,9	0,2	1,1	0,4	0,1	0,6	0,2	0,1	0,3	0,1	0,0	0,1	0,0	0,0	0,0	0,0	0,0	0,0			
65	6,0	4,6	10,6	0,9	2,1	3,0	2,6	1,5	4,1	1,4	0,5	1,9	0,7	0,3	1,0	0,2	0,1	0,3	0,2	0,0	0,2	0,0	0,0	0,1	0,0	0,0	0,0	0,0	0,0	0,0			
70	5,5	5,2	10,8	0,8	2,9	3,7	2,9	1,7	4,7	1,2	0,3	1,5	0,4	0,2	0,6	0,1	0,1	0,2	0,1	0,0	0,1	0,0	0,0	0,0	0,0	0,0	0,0	0,0	0,0	0,0			
75	4,0	5,6	9,5	0,6	3,3	3,9	2,6	1,8	4,3	0,4	0,3	0,7	0,2	0,1	0,3	0,1	0,1	0,2	0,1	0,0	0,1	0,0	0,0	0,0	0,0	0,0	0,0	0,0	0,0	0,0			
80	2,1	3,1	5,2	0,5	2,3	2,8	1,4	0,6	1,9	0,1	0,1	0,3	0,1	0,0	0,1	0,0	0,0	0,0	0,0	0,0	0,0	0,0	0,0	0,1	0,0	0,0	0,0	0,0	0,0	0,0			
85	1,0	1,6	2,6	0,2	1,2	1,4	0,7	0,3	1,0	0,1	0,1	0,1	0,0	0,0	0,1	0,0	0,0	0,0	0,0	0,0	0,0	0,0	0,0	0,0	0,0	0,0	0,0	0,0	0,0	0,0			
90	0,3	0,5	0,9	0,1	0,3	0,5	0,2	0,1	0,2	0,0	0,1	0,1	0,0	0,0	0,0	0,0	0,0	0,0	0,0	0,0	0,0	0,0	0,0	0,0	0,0	0,0	0,0	0,0	0,0	0,0			
95	0,1	0,0	0,1	0,0	0,0	0,0	0,0	0,0	0,0	0,0	0,0	0,0	0,0	0,0	0,0	0,0	0,0	0,0	0,0	0,0	0,0	0,0	0,0	0,0	0,0	0,0	0,0	0,0	0,0	0,0			
100	0,0	0,0	0,0	0,0	0,0	0,0	0,0	0,0	0,0	0,0	0,0	0,0	0,0	0,0	0,0	0,0	0,0	0,0	0,0	0,0	0,0	0,0	0,0	0,0	0,0	0,0	0,0	0,0	0,0	0,0			
105	0,0	0,0	0,0	0,0	0,0	0,0	0,0	0,0	0,0	0,0	0,0	0,0	0,0	0,0	0,0	0,0	0,0	0,0	0,0	0,0	0,0	0,0	0,0	0,0	0,0	0,0	0,0	0,0	0,0	0,0			
110	0,0	0,0	0,0	0,0	0,0	0,0	0,0	0,0	0,0	0,0	0,0	0,0	0,0	0,0	0,0	0,0	0,0	0,0	0,0	0,0	0,0	0,0	0,0	0,0	0,0	0,0	0,0	0,0	0,0	0,0			
115	0,0	0,0	0,0	0,0	0,0	0,0	0,0	0,0	0,0	0,0	0,0	0,0	0,0	0,0	0,0	0,0	0,0	0,0	0,0	0,0	0,0	0,0	0,0	0,0	0,0	0,0	0,0	0,0	0,0	0,0			
	56,0	44,0	100,0	8,6	17,3	25,8	16,0	12,7	28,7	12,1	7,0	19,1	12,3	4,4	16,7	4,3	1,7	6,0	1,7	0,6	2,3	0,7	0,2	1,0	0,2	0,1	0,3	0,1	0,0	0,1			

**Barrios: Viviendas clasificadas según el número de miembros, sexo y edad
de la persona principal**

Plá del Bon Repós



*Barrios: Viviendas clasificadas según el número de miembros, sexo y edad
de la persona principal*

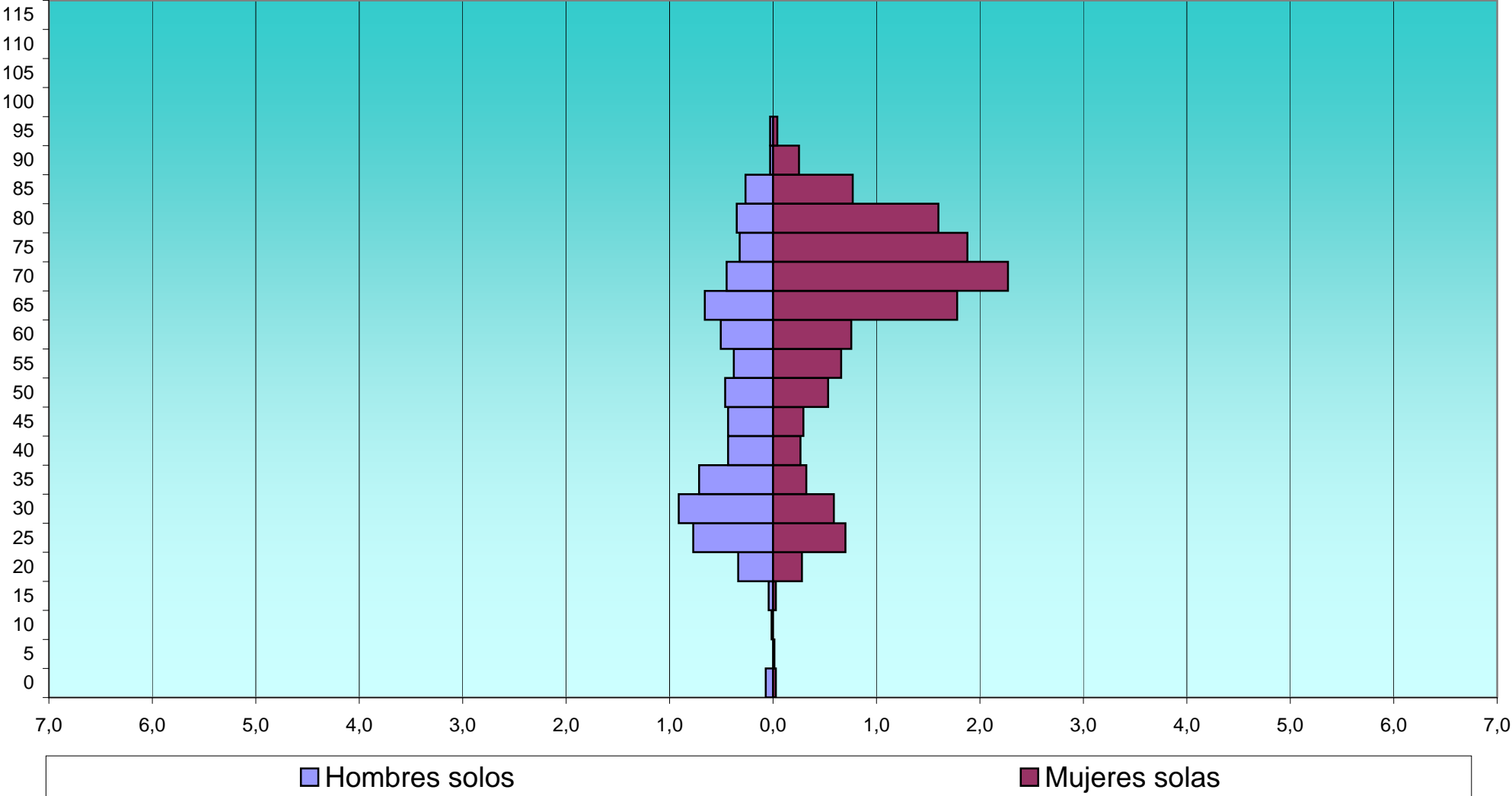
EDAD	Total			1			2			3			4			5			6			7			8			9			>= 10			
	H	M	T	H	M	T	H	M	T	H	M	T	H	M	T	H	M	T	H	M	T	H	M	T	H	M	T	H	M	T				
CAROLINAS ALTAS																																		
0	14	8	22	5	2	7	2	1	3	4	4	8	2	0	2	0	0	0	0	1	1	1	0	1	0	0	0	0	0	0	0	0		
5	8	5	13	0	1	1	3	3	6	1	1	2	2	0	2	2	0	2	0	0	0	0	0	0	0	0	0	0	0	0	0	0		
10	6	3	9	1	0	1	0	1	1	1	0	1	2	2	4	1	0	1	1	0	1	0	0	0	0	0	0	0	0	0	0	0		
15	10	9	19	3	2	5	3	0	3	0	4	4	2	1	3	1	1	2	1	1	2	0	0	0	0	0	0	0	0	0	0	0		
20	75	89	164	24	20	44	15	24	39	22	25	47	6	11	17	4	4	8	2	3	5	1	2	3	0	0	0	0	0	0	1	0	1	
25	197	179	376	55	50	105	72	65	137	36	37	73	22	17	39	4	2	6	5	4	9	0	2	2	2	2	4	0	0	0	1	0	1	
30	370	243	613	65	42	107	91	64	155	109	80	189	78	37	115	18	9	27	5	7	12	3	3	6	1	0	1	0	0	0	0	1	1	
35	443	215	658	51	23	74	56	65	121	119	56	175	154	47	201	41	17	58	8	4	12	2	0	2	7	2	9	4	1	5	1	0	1	
40	424	179	603	31	19	50	26	49	75	94	49	143	179	46	225	68	10	78	14	3	17	3	1	4	7	2	9	2	0	2	0	0	0	
45	404	169	573	31	21	52	28	34	62	61	47	108	194	40	234	66	20	86	13	5	18	7	2	9	3	0	3	0	0	0	1	0	1	
50	501	174	675	33	38	71	37	52	89	81	40	121	216	31	247	100	7	107	28	2	30	5	3	8	1	1	2	0	0	0	0	0	0	
55	480	193	673	27	47	74	76	58	134	133	46	179	142	28	170	74	8	82	18	6	24	7	0	7	3	0	3	0	0	0	0	0	0	
60	377	182	559	36	54	90	114	68	182	111	32	143	72	20	92	32	5	37	10	2	12	1	1	2	1	0	1	0	0	0	0	0	0	
65	403	275	678	47	127	174	169	95	264	120	31	151	44	14	58	16	4	20	2	3	5	4	0	4	1	1	2	0	0	0	0	0	0	
70	318	295	613	32	162	194	180	94	274	64	27	91	28	6	34	6	4	10	5	1	6	3	1	4	0	0	0	0	0	0	0	0	0	
75	220	222	442	23	134	157	157	57	214	25	17	42	9	7	16	4	3	7	0	1	1	1	2	3	0	1	1	1	0	1	0	0	0	
80	100	170	270	25	114	139	57	38	95	12	12	24	2	3	5	3	2	5	0	1	1	1	0	1	0	0	0	0	0	0	0	0	0	
85	51	77	128	19	55	74	25	15	40	5	4	9	0	2	2	1	1	2	1	0	1	0	0	0	0	0	0	0	0	0	0	0	0	0
90	6	25	31	2	18	20	4	4	8	0	2	2	0	0	0	0	0	0	0	1	1	0	0	0	0	0	0	0	0	0	0	0	0	0
95	4	5	9	2	3	5	1	2	3	1	0	1	0	0	0	0	0	0	0	0	0	0	0	0	0	0	0	0	0	0	0	0	0	0
100	0	1	1	0	0	0	0	1	1	0	0	0	0	0	0	0	0	0	0	0	0	0	0	0	0	0	0	0	0	0	0	0	0	0
105	0	0	0	0	0	0	0	0	0	0	0	0	0	0	0	0	0	0	0	0	0	0	0	0	0	0	0	0	0	0	0	0	0	0
110	0	0	0	0	0	0	0	0	0	0	0	0	0	0	0	0	0	0	0	0	0	0	0	0	0	0	0	0	0	0	0	0	0	0
115	0	0	0	0	0	0	0	0	0	0	0	0	0	0	0	0	0	0	0	0	0	0	0	0	0	0	0	0	0	0	0	0	0	0
	####	2.718	7.129	512	932	1.444	###	790	1.906	999	514	1.513	###	312	1.466	441	97	538	113	45	158	39	17	56	26	9	35	7	1	8	4	1	5	

**Barrios: Viviendas clasificadas según el número de miembros, sexo y edad
de la persona principal**

EDAD	Total %			1			2			3			4			5			6			7			8			9			>= 10		
	H	M	T	H	M	T	H	M	T	H	M	T	H	M	T	H	M	T	H	M	T	H	M	T	H	M	T	H	M	T			
CAROLINAS ALTAS																																	
0	0,2	0,1	0,3	0,1	0,0	0,1	0,0	0,0	0,0	0,1	0,1	0,1	0,0	0,0	0,0	0,0	0,0	0,0	0,0	0,0	0,0	0,0	0,0	0,0	0,0	0,0	0,0	0,0	0,0	0,0	0,0		
5	0,1	0,1	0,2	0,0	0,0	0,0	0,0	0,0	0,1	0,0	0,0	0,0	0,0	0,0	0,0	0,0	0,0	0,0	0,0	0,0	0,0	0,0	0,0	0,0	0,0	0,0	0,0	0,0	0,0	0,0	0,0		
10	0,1	0,0	0,1	0,0	0,0	0,0	0,0	0,0	0,0	0,0	0,0	0,0	0,0	0,0	0,1	0,0	0,0	0,0	0,0	0,0	0,0	0,0	0,0	0,0	0,0	0,0	0,0	0,0	0,0	0,0	0,0		
15	0,1	0,1	0,3	0,0	0,0	0,1	0,0	0,0	0,0	0,0	0,1	0,1	0,0	0,0	0,0	0,0	0,0	0,0	0,0	0,0	0,0	0,0	0,0	0,0	0,0	0,0	0,0	0,0	0,0	0,0	0,0		
20	1,1	1,2	2,3	0,3	0,3	0,6	0,2	0,3	0,5	0,3	0,4	0,7	0,1	0,2	0,2	0,1	0,1	0,1	0,0	0,0	0,1	0,0	0,0	0,0	0,0	0,0	0,0	0,0	0,0	0,0	0,0		
25	2,8	2,5	5,3	0,8	0,7	1,5	1,0	0,9	1,9	0,5	0,5	1,0	0,3	0,2	0,5	0,1	0,0	0,1	0,1	0,1	0,1	0,0	0,0	0,0	0,0	0,1	0,0	0,0	0,0	0,0	0,0		
30	5,2	3,4	8,6	0,9	0,6	1,5	1,3	0,9	2,2	1,5	1,1	2,7	1,1	0,5	1,6	0,3	0,1	0,4	0,1	0,1	0,2	0,0	0,0	0,1	0,0	0,0	0,0	0,0	0,0	0,0	0,0		
35	6,2	3,0	9,2	0,7	0,3	1,0	0,8	0,9	1,7	1,7	0,8	2,5	2,2	0,7	2,8	0,6	0,2	0,8	0,1	0,1	0,2	0,0	0,0	0,0	0,1	0,0	0,1	0,1	0,0	0,1	0,0		
40	5,9	2,5	8,5	0,4	0,3	0,7	0,4	0,7	1,1	1,3	0,7	2,0	2,5	0,6	3,2	1,0	0,1	1,1	0,2	0,0	0,2	0,0	0,0	0,1	0,1	0,0	0,1	0,0	0,0	0,0	0,0		
45	5,7	2,4	8,0	0,4	0,3	0,7	0,4	0,5	0,9	0,9	0,7	1,5	2,7	0,6	3,3	0,9	0,3	1,2	0,2	0,1	0,3	0,1	0,0	0,1	0,0	0,0	0,0	0,0	0,0	0,0	0,0		
50	7,0	2,4	9,5	0,5	0,5	1,0	0,5	0,7	1,2	1,1	0,6	1,7	3,0	0,4	3,5	1,4	0,1	1,5	0,4	0,0	0,4	0,1	0,0	0,1	0,0	0,0	0,0	0,0	0,0	0,0	0,0		
55	6,7	2,7	9,4	0,4	0,7	1,0	1,1	0,8	1,9	1,9	0,6	2,5	2,0	0,4	2,4	1,0	0,1	1,2	0,3	0,1	0,3	0,1	0,0	0,1	0,0	0,0	0,0	0,0	0,0	0,0	0,0		
60	5,3	2,6	7,8	0,5	0,8	1,3	1,6	1,0	2,6	1,6	0,4	2,0	1,0	0,3	1,3	0,4	0,1	0,5	0,1	0,0	0,2	0,0	0,0	0,0	0,0	0,0	0,0	0,0	0,0	0,0	0,0		
65	5,7	3,9	9,5	0,7	1,8	2,4	2,4	1,3	3,7	1,7	0,4	2,1	0,6	0,2	0,8	0,2	0,1	0,3	0,0	0,0	0,1	0,1	0,0	0,1	0,0	0,0	0,0	0,0	0,0	0,0	0,0		
70	4,5	4,1	8,6	0,4	2,3	2,7	2,5	1,3	3,8	0,9	0,4	1,3	0,4	0,1	0,5	0,1	0,1	0,1	0,1	0,0	0,1	0,0	0,0	0,1	0,0	0,0	0,0	0,0	0,0	0,0	0,0		
75	3,1	3,1	6,2	0,3	1,9	2,2	2,2	0,8	3,0	0,4	0,2	0,6	0,1	0,1	0,2	0,1	0,0	0,1	0,0	0,0	0,0	0,0	0,0	0,0	0,0	0,0	0,0	0,0	0,0	0,0	0,0		
80	1,4	2,4	3,8	0,4	1,6	1,9	0,8	0,5	1,3	0,2	0,2	0,3	0,0	0,0	0,1	0,0	0,0	0,1	0,0	0,0	0,0	0,0	0,0	0,0	0,0	0,0	0,0	0,0	0,0	0,0	0,0		
85	0,7	1,1	1,8	0,3	0,8	1,0	0,4	0,2	0,6	0,1	0,1	0,1	0,0	0,0	0,0	0,0	0,0	0,0	0,0	0,0	0,0	0,0	0,0	0,0	0,0	0,0	0,0	0,0	0,0	0,0	0,0		
90	0,1	0,4	0,4	0,0	0,3	0,3	0,1	0,1	0,1	0,0	0,0	0,0	0,0	0,0	0,0	0,0	0,0	0,0	0,0	0,0	0,0	0,0	0,0	0,0	0,0	0,0	0,0	0,0	0,0	0,0	0,0		
95	0,1	0,1	0,1	0,0	0,0	0,1	0,0	0,0	0,0	0,0	0,0	0,0	0,0	0,0	0,0	0,0	0,0	0,0	0,0	0,0	0,0	0,0	0,0	0,0	0,0	0,0	0,0	0,0	0,0	0,0	0,0		
100	0,0	0,0	0,0	0,0	0,0	0,0	0,0	0,0	0,0	0,0	0,0	0,0	0,0	0,0	0,0	0,0	0,0	0,0	0,0	0,0	0,0	0,0	0,0	0,0	0,0	0,0	0,0	0,0	0,0	0,0	0,0		
105	0,0	0,0	0,0	0,0	0,0	0,0	0,0	0,0	0,0	0,0	0,0	0,0	0,0	0,0	0,0	0,0	0,0	0,0	0,0	0,0	0,0	0,0	0,0	0,0	0,0	0,0	0,0	0,0	0,0	0,0	0,0		
110	0,0	0,0	0,0	0,0	0,0	0,0	0,0	0,0	0,0	0,0	0,0	0,0	0,0	0,0	0,0	0,0	0,0	0,0	0,0	0,0	0,0	0,0	0,0	0,0	0,0	0,0	0,0	0,0	0,0	0,0	0,0		
115	0,0	0,0	0,0	0,0	0,0	0,0	0,0	0,0	0,0	0,0	0,0	0,0	0,0	0,0	0,0	0,0	0,0	0,0	0,0	0,0	0,0	0,0	0,0	0,0	0,0	0,0	0,0	0,0	0,0	0,0	0,0		
	61,9	38,1	100,0	7,2	13,1	20,3	15,7	11,1	26,7	14,0	7,2	21,2	16,2	4,4	20,6	6,2	1,4	7,5	1,6	0,6	2,2	0,5	0,2	0,8	0,4	0,1	0,5	0,1	0,0	0,1	0,1	0,1	

**Barrios: Viviendas clasificadas según el número de miembros, sexo y edad
de la persona principal**

Carolinas Altas



Barrios: Viviendas clasificadas según el número de miembros, sexo y edad
de la persona principal

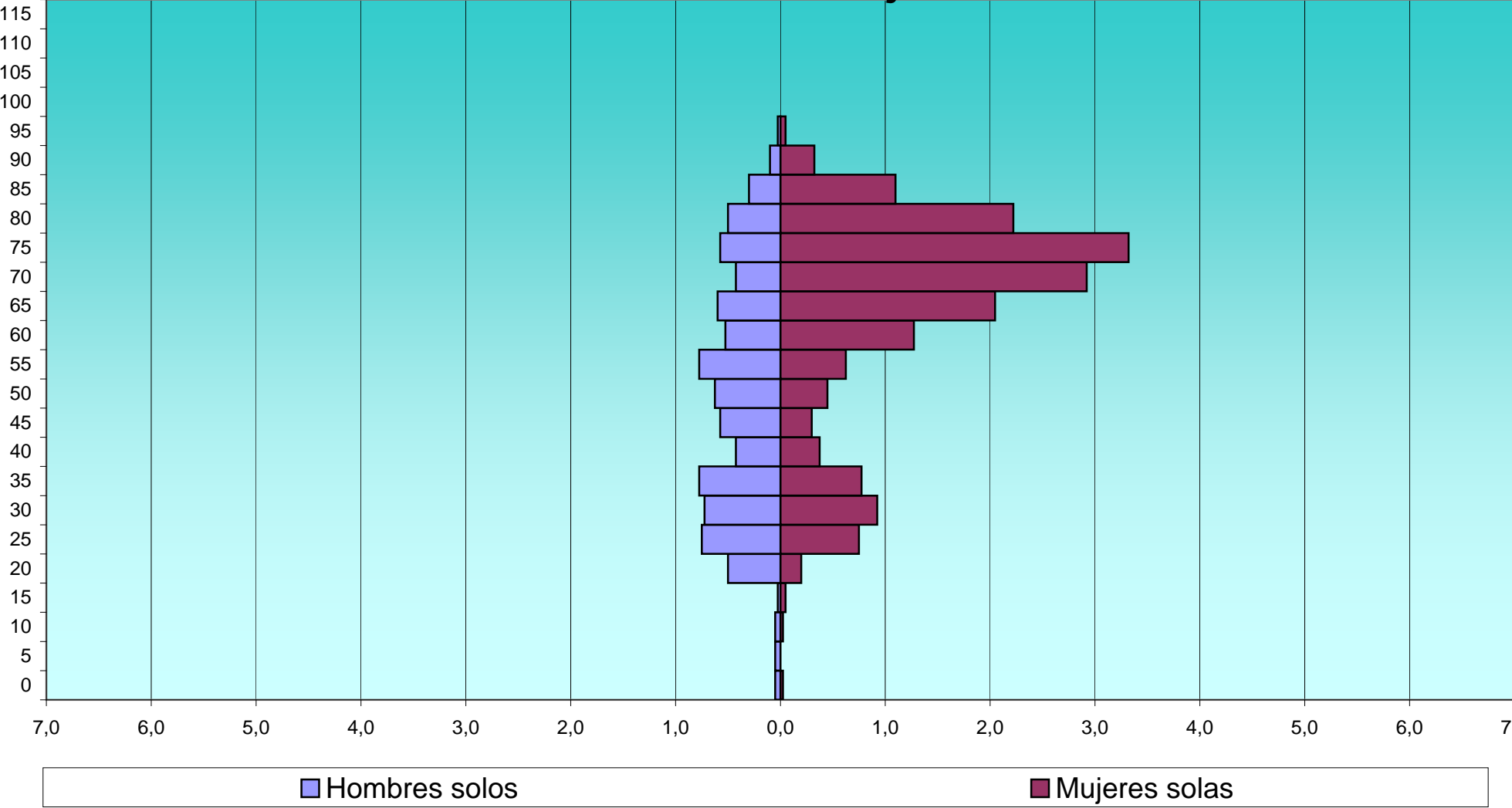
EDAD	Total			1			2			3			4			5			6			7			8			9			>= 10			
	H	M	T	H	M	T	H	M	T	H	M	T	H	M	T	H	M	T	H	M	T	H	M	T	H	M	T	H	M	T				
CAROLINAS BAJAS																																		
0	5	4	9	2	1	3	1	1	2	1	2	3	1	0	1	0	0	0	0	0	0	0	0	0	0	0	0	0	0	0	0			
5	6	7	13	2	0	2	1	1	2	0	3	3	2	2	4	0	0	0	1	0	1	0	1	1	0	0	0	0	0	0	0			
10	2	4	6	2	1	3	0	0	0	0	2	2	0	1	1	0	0	0	0	0	0	0	0	0	0	0	0	0	0	0	0			
15	7	4	11	1	2	3	4	1	5	1	1	2	0	0	0	0	0	0	0	0	0	0	0	0	0	0	1	0	1	0	0			
20	44	35	79	20	8	28	9	10	19	9	8	17	4	5	9	2	1	3	0	1	1	0	2	2	0	0	0	0	0	0	0			
25	105	103	208	30	30	60	37	37	74	19	26	45	13	7	20	4	0	4	1	2	3	1	1	2	0	0	0	0	0	0	0			
30	151	133	284	29	37	66	45	35	80	37	28	65	28	25	53	7	3	10	3	2	5	1	3	4	0	0	0	1	0	1	0	0		
35	201	134	335	31	31	62	32	30	62	52	31	83	65	33	98	11	2	13	5	4	9	5	2	7	0	1	1	0	0	0	0	0		
40	184	89	273	17	15	32	26	15	41	38	29	67	67	18	85	25	5	30	9	3	12	1	2	3	1	0	1	0	2	2	0	0	0	
45	147	85	232	23	12	35	11	19	30	37	24	61	52	18	70	20	7	27	4	3	7	0	1	1	0	1	1	0	0	0	0	0	0	
50	214	96	310	25	18	43	14	22	36	41	27	68	91	17	108	25	8	33	12	2	14	4	2	6	2	0	2	0	0	0	0	0	0	
55	226	111	337	31	25	56	37	41	78	64	26	90	48	15	63	34	3	37	4	0	4	5	0	5	3	1	4	0	0	0	0	0	0	0
60	233	130	363	21	51	72	60	39	99	73	28	101	49	7	56	26	2	28	2	2	4	1	0	1	0	1	1	1	0	1	0	0	0	0
65	219	190	409	24	82	106	88	66	154	55	25	80	35	10	45	10	4	14	6	3	9	0	0	0	0	0	0	1	0	1	0	0	0	0
70	204	206	410	17	117	134	121	58	179	49	16	65	11	10	21	2	4	6	3	1	4	1	0	1	0	0	0	0	0	0	0	0	0	0
75	164	202	366	23	133	156	98	52	150	32	7	39	8	4	12	1	5	6	2	1	3	0	0	0	0	0	0	0	0	0	0	0	0	0
80	90	137	227	20	89	109	59	33	92	6	8	14	5	6	11	0	1	1	0	0	0	0	0	0	0	0	0	0	0	0	0	0	0	0
85	37	60	97	12	44	56	14	11	25	7	2	9	3	3	6	1	0	1	0	0	0	0	0	0	0	0	0	0	0	0	0	0	0	0
90	11	19	30	4	13	17	7	5	12	0	1	1	0	0	0	0	0	0	0	0	0	0	0	0	0	0	0	0	0	0	0	0	0	0
95	2	3	5	1	2	3	1	1	2	0	0	0	0	0	0	0	0	0	0	0	0	0	0	0	0	0	0	0	0	0	0	0	0	0
100	0	0	0	0	0	0	0	0	0	0	0	0	0	0	0	0	0	0	0	0	0	0	0	0	0	0	0	0	0	0	0	0	0	0
105	0	0	0	0	0	0	0	0	0	0	0	0	0	0	0	0	0	0	0	0	0	0	0	0	0	0	0	0	0	0	0	0	0	0
110	0	0	0	0	0	0	0	0	0	0	0	0	0	0	0	0	0	0	0	0	0	0	0	0	0	0	0	0	0	0	0	0	0	0
115	0	0	0	0	0	0	0	0	0	0	0	0	0	0	0	0	0	0	0	0	0	0	0	0	0	0	0	0	0	0	0	0	0	0
	####	1.752	4.004	335	711	1.046	665	477	1.142	521	294	815	482	181	663	168	45	213	52	24	76	19	14	33	6	4	10	4	2	6	0	0	0	0

**Barrios: Viviendas clasificadas según el número de miembros, sexo y edad
de la persona principal**

EDAD	Total %			1			2			3			4			5			6			7			8			9			>= 10		
	H	M	T	H	M	T	H	M	T	H	M	T	H	M	T	H	M	T	H	M	T	H	M	T	H	M	T	H	M	T			
CAROLINAS BAJAS																																	
0	0,1	0,1	0,2	0,0	0,0	0,1	0,0	0,0	0,0	0,0	0,0	0,1	0,0	0,0	0,0	0,0	0,0	0,0	0,0	0,0	0,0	0,0	0,0	0,0	0,0	0,0	0,0	0,0	0,0	0,0	0,0		
5	0,1	0,2	0,3	0,0	0,0	0,0	0,0	0,0	0,0	0,0	0,1	0,1	0,0	0,0	0,1	0,0	0,0	0,0	0,0	0,0	0,0	0,0	0,0	0,0	0,0	0,0	0,0	0,0	0,0	0,0	0,0		
10	0,0	0,1	0,1	0,0	0,0	0,1	0,0	0,0	0,0	0,0	0,0	0,0	0,0	0,0	0,0	0,0	0,0	0,0	0,0	0,0	0,0	0,0	0,0	0,0	0,0	0,0	0,0	0,0	0,0	0,0	0,0		
15	0,2	0,1	0,3	0,0	0,0	0,1	0,1	0,0	0,1	0,0	0,0	0,0	0,0	0,0	0,0	0,0	0,0	0,0	0,0	0,0	0,0	0,0	0,0	0,0	0,0	0,0	0,0	0,0	0,0	0,0	0,0		
20	1,1	0,9	2,0	0,5	0,2	0,7	0,2	0,2	0,5	0,2	0,2	0,4	0,1	0,1	0,2	0,0	0,0	0,1	0,0	0,0	0,0	0,0	0,0	0,0	0,0	0,0	0,0	0,0	0,0	0,0	0,0		
25	2,6	2,6	5,2	0,7	0,7	1,5	0,9	0,9	1,8	0,5	0,6	1,1	0,3	0,2	0,5	0,1	0,0	0,1	0,0	0,0	0,1	0,0	0,0	0,0	0,0	0,0	0,0	0,0	0,0	0,0	0,0		
30	3,8	3,3	7,1	0,7	0,9	1,6	1,1	0,9	2,0	0,9	0,7	1,6	0,7	0,6	1,3	0,2	0,1	0,2	0,1	0,0	0,1	0,0	0,1	0,1	0,0	0,0	0,0	0,0	0,0	0,0	0,0		
35	5,0	3,3	8,4	0,8	0,8	1,5	0,8	0,7	1,5	1,3	0,8	2,1	1,6	0,8	2,4	0,3	0,0	0,3	0,1	0,1	0,2	0,1	0,0	0,2	0,0	0,0	0,0	0,0	0,0	0,0	0,0		
40	4,6	2,2	6,8	0,4	0,4	0,8	0,6	0,4	1,0	0,9	0,7	1,7	1,7	0,4	2,1	0,6	0,1	0,7	0,2	0,1	0,3	0,0	0,0	0,1	0,0	0,0	0,0	0,0	0,0	0,0	0,0		
45	3,7	2,1	5,8	0,6	0,3	0,9	0,3	0,5	0,7	0,9	0,6	1,5	1,3	0,4	1,7	0,5	0,2	0,7	0,1	0,1	0,2	0,0	0,0	0,0	0,0	0,0	0,0	0,0	0,0	0,0	0,0		
50	5,3	2,4	7,7	0,6	0,4	1,1	0,3	0,5	0,9	1,0	0,7	1,7	2,3	0,4	2,7	0,6	0,2	0,8	0,3	0,0	0,3	0,1	0,0	0,1	0,0	0,0	0,0	0,0	0,0	0,0	0,0		
55	5,6	2,8	8,4	0,8	0,6	1,4	0,9	1,0	1,9	1,6	0,6	2,2	1,2	0,4	1,6	0,8	0,1	0,9	0,1	0,0	0,1	0,1	0,0	0,1	0,1	0,0	0,1	0,0	0,0	0,0	0,0		
60	5,8	3,2	9,1	0,5	1,3	1,8	1,5	1,0	2,5	1,8	0,7	2,5	1,2	0,2	1,4	0,6	0,0	0,7	0,0	0,0	0,1	0,0	0,0	0,0	0,0	0,0	0,0	0,0	0,0	0,0	0,0		
65	5,5	4,7	10,2	0,6	2,0	2,6	2,2	1,6	3,8	1,4	0,6	2,0	0,9	0,2	1,1	0,2	0,1	0,3	0,1	0,1	0,2	0,0	0,0	0,0	0,0	0,0	0,0	0,0	0,0	0,0	0,0		
70	5,1	5,1	10,2	0,4	2,9	3,3	3,0	1,4	4,5	1,2	0,4	1,6	0,3	0,2	0,5	0,0	0,1	0,1	0,1	0,0	0,1	0,0	0,0	0,0	0,0	0,0	0,0	0,0	0,0	0,0	0,0		
75	4,1	5,0	9,1	0,6	3,3	3,9	2,4	1,3	3,7	0,8	0,2	1,0	0,2	0,1	0,3	0,0	0,1	0,1	0,0	0,0	0,1	0,0	0,0	0,0	0,0	0,0	0,0	0,0	0,0	0,0	0,0		
80	2,2	3,4	5,7	0,5	2,2	2,7	1,5	0,8	2,3	0,1	0,2	0,3	0,1	0,1	0,3	0,0	0,0	0,0	0,0	0,0	0,0	0,0	0,0	0,0	0,0	0,0	0,0	0,0	0,0	0,0	0,0		
85	0,9	1,5	2,4	0,3	1,1	1,4	0,3	0,3	0,6	0,2	0,0	0,2	0,1	0,1	0,1	0,0	0,0	0,0	0,0	0,0	0,0	0,0	0,0	0,0	0,0	0,0	0,0	0,0	0,0	0,0	0,0		
90	0,3	0,5	0,7	0,1	0,3	0,4	0,2	0,1	0,3	0,0	0,0	0,0	0,0	0,0	0,0	0,0	0,0	0,0	0,0	0,0	0,0	0,0	0,0	0,0	0,0	0,0	0,0	0,0	0,0	0,0	0,0		
95	0,0	0,1	0,1	0,0	0,0	0,1	0,0	0,0	0,0	0,0	0,0	0,0	0,0	0,0	0,0	0,0	0,0	0,0	0,0	0,0	0,0	0,0	0,0	0,0	0,0	0,0	0,0	0,0	0,0	0,0	0,0		
100	0,0	0,0	0,0	0,0	0,0	0,0	0,0	0,0	0,0	0,0	0,0	0,0	0,0	0,0	0,0	0,0	0,0	0,0	0,0	0,0	0,0	0,0	0,0	0,0	0,0	0,0	0,0	0,0	0,0	0,0	0,0		
105	0,0	0,0	0,0	0,0	0,0	0,0	0,0	0,0	0,0	0,0	0,0	0,0	0,0	0,0	0,0	0,0	0,0	0,0	0,0	0,0	0,0	0,0	0,0	0,0	0,0	0,0	0,0	0,0	0,0	0,0	0,0		
110	0,0	0,0	0,0	0,0	0,0	0,0	0,0	0,0	0,0	0,0	0,0	0,0	0,0	0,0	0,0	0,0	0,0	0,0	0,0	0,0	0,0	0,0	0,0	0,0	0,0	0,0	0,0	0,0	0,0	0,0	0,0		
115	0,0	0,0	0,0	0,0	0,0	0,0	0,0	0,0	0,0	0,0	0,0	0,0	0,0	0,0	0,0	0,0	0,0	0,0	0,0	0,0	0,0	0,0	0,0	0,0	0,0	0,0	0,0	0,0	0,0	0,0	0,0		
	56,2	43,8	100,0	8,4	17,8	26,1	16,6	11,9	28,5	13,0	7,3	20,4	12,0	4,5	16,6	4,2	1,1	5,3	1,3	0,6	1,9	0,5	0,3	0,8	0,1	0,1	0,2	0,1	0,0	0,1	0,0	0,0	

**Barrios: Viviendas clasificadas según el número de miembros, sexo y edad
de la persona principal**

Carolinas Bajas



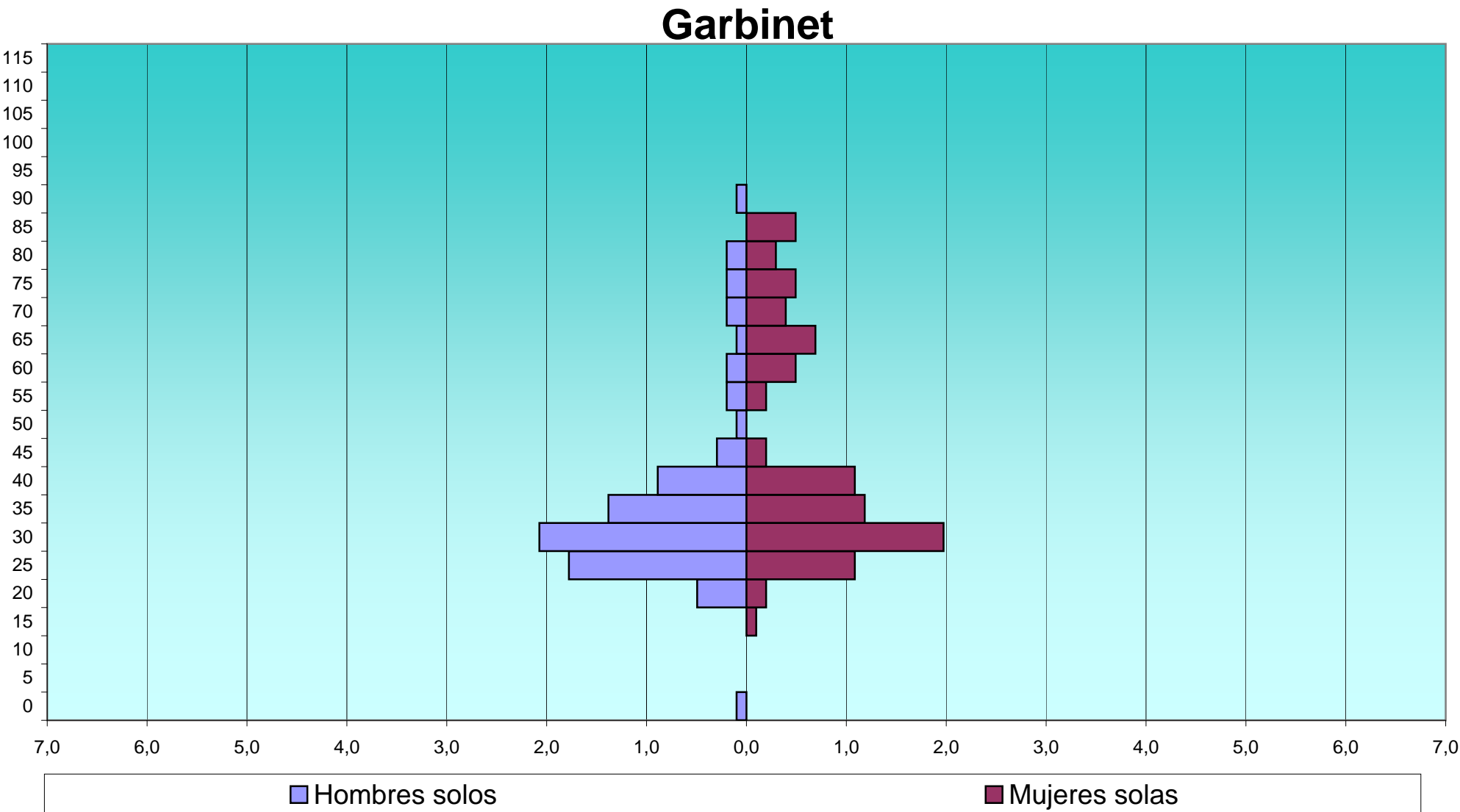
Barrios: Viviendas clasificadas según el número de miembros, sexo y edad
de la persona principal

EDAD	Total			1			2			3			4			5			6			7			8			9			>= 10		
	H	M	T	H	M	T	H	M	T	H	M	T	H	M	T	H	M	T	H	M	T	H	M	T	H	M	T	H	M	T			
GARBINET																																	
0	2	2	4	1	0	1	1	1	2	0	1	1	0	0	0	0	0	0	0	0	0	0	0	0	0	0	0	0	0	0	0		
5	2	2	4	0	0	0	0	1	1	0	0	0	0	1	1	0	0	0	2	0	2	0	0	0	0	0	0	0	0	0	0		
10	2	2	4	0	0	0	1	0	1	0	0	0	0	0	0	1	1	2	0	0	0	0	0	0	1	1	0	0	0	0	0		
15	0	3	3	0	1	1	0	1	1	0	0	0	0	1	1	0	0	0	0	0	0	0	0	0	0	0	0	0	0	0	0		
20	18	19	37	5	2	7	6	10	16	2	3	5	3	2	5	1	1	2	0	0	0	1	0	1	0	1	1	0	0	0	0	0	
25	69	53	122	18	11	29	29	27	56	9	12	21	5	2	7	3	1	4	4	0	4	0	0	0	1	0	1	0	0	0	0	0	
30	122	92	214	21	20	41	36	26	62	33	23	56	22	9	31	6	7	13	2	4	6	2	3	5	0	0	0	0	0	0	0	0	
35	93	47	140	14	12	26	8	10	18	13	9	22	39	8	47	8	6	14	2	1	3	2	0	2	6	0	6	1	1	2	0	0	
40	94	41	135	9	11	20	8	7	15	20	8	28	37	6	43	12	6	18	6	3	9	0	0	0	1	0	1	1	0	1	0	0	
45	53	10	63	3	2	5	4	2	6	12	2	14	15	3	18	13	0	13	4	0	4	2	1	3	0	0	0	0	0	0	0	0	
50	47	9	56	1	0	1	8	3	11	7	2	9	13	1	14	12	2	14	3	0	3	3	0	3	0	1	1	0	0	0	0	0	
55	32	12	44	2	2	4	6	6	12	10	1	11	9	0	9	4	0	4	0	1	1	0	0	0	1	1	2	0	0	0	0	1	1
60	30	17	47	2	5	7	7	5	12	11	2	13	5	4	9	3	1	4	0	0	0	0	0	0	2	0	2	0	0	0	0	0	0
65	24	19	43	1	7	8	13	6	19	4	4	8	4	2	6	2	0	2	0	0	0	0	0	0	0	0	0	0	0	0	0	0	0
70	27	17	44	2	4	6	15	5	20	8	6	14	1	0	1	0	1	1	0	1	1	0	0	0	1	0	1	0	0	0	0	0	0
75	13	13	26	2	5	7	5	4	9	4	0	4	1	2	3	0	2	2	1	0	1	0	0	0	0	0	0	0	0	0	0	0	0
80	5	7	12	2	3	5	2	3	5	0	1	1	1	0	1	0	0	0	0	0	0	0	0	0	0	0	0	0	0	0	0	0	0
85	7	6	13	0	5	5	5	1	6	1	0	1	0	0	0	0	0	0	1	0	1	0	0	0	0	0	0	0	0	0	0	0	0
90	1	1	2	1	0	1	0	1	1	0	0	0	0	0	0	0	0	0	0	0	0	0	0	0	0	0	0	0	0	0	0	0	0
95	0	0	0	0	0	0	0	0	0	0	0	0	0	0	0	0	0	0	0	0	0	0	0	0	0	0	0	0	0	0	0	0	0
100	0	0	0	0	0	0	0	0	0	0	0	0	0	0	0	0	0	0	0	0	0	0	0	0	0	0	0	0	0	0	0	0	0
105	0	0	0	0	0	0	0	0	0	0	0	0	0	0	0	0	0	0	0	0	0	0	0	0	0	0	0	0	0	0	0	0	0
110	0	0	0	0	0	0	0	0	0	0	0	0	0	0	0	0	0	0	0	0	0	0	0	0	0	0	0	0	0	0	0	0	0
115	0	0	0	0	0	0	0	0	0	0	0	0	0	0	0	0	0	0	0	0	0	0	0	0	0	0	0	0	0	0	0	0	0
	641	372	1.013	84	90	174	154	119	273	134	74	208	155	41	196	65	28	93	25	10	35	10	4	14	12	4	16	2	1	3	0	1	1

**Barrios: Viviendas clasificadas según el número de miembros, sexo y edad
de la persona principal**

EDAD	Total %			1			2			3			4			5			6			7			8			9			>= 10		
	H	M	T	H	M	T	H	M	T	H	M	T	H	M	T	H	M	T	H	M	T	H	M	T	H	M	T	H	M	T			
GARBINET																																	
0	0,2	0,2	0,4	0,1	0,0	0,1	0,1	0,1	0,2	0,0	0,1	0,1	0,0	0,0	0,0	0,0	0,0	0,0	0,0	0,0	0,0	0,0	0,0	0,0	0,0	0,0	0,0	0,0	0,0	0,0	0,0		
5	0,2	0,2	0,4	0,0	0,0	0,0	0,0	0,1	0,1	0,0	0,0	0,0	0,0	0,1	0,1	0,0	0,0	0,0	0,2	0,0	0,2	0,0	0,0	0,0	0,0	0,0	0,0	0,0	0,0	0,0	0,0		
10	0,2	0,2	0,4	0,0	0,0	0,0	0,1	0,0	0,1	0,0	0,0	0,0	0,0	0,0	0,0	0,1	0,1	0,2	0,0	0,0	0,0	0,0	0,0	0,0	0,1	0,1	0,0	0,0	0,0	0,0	0,0		
15	0,0	0,3	0,3	0,0	0,1	0,1	0,0	0,1	0,1	0,0	0,0	0,0	0,0	0,1	0,1	0,0	0,0	0,0	0,0	0,0	0,0	0,0	0,0	0,0	0,0	0,0	0,0	0,0	0,0	0,0	0,0		
20	1,8	1,9	3,7	0,5	0,2	0,7	0,6	1,0	1,6	0,2	0,3	0,5	0,3	0,2	0,5	0,1	0,1	0,2	0,0	0,0	0,0	0,1	0,0	0,1	0,0	0,1	0,1	0,0	0,0	0,0	0,0		
25	6,8	5,2	12,0	1,8	1,1	2,9	2,9	2,7	5,5	0,9	1,2	2,1	0,5	0,2	0,7	0,3	0,1	0,4	0,4	0,0	0,4	0,0	0,0	0,0	0,1	0,0	0,1	0,0	0,0	0,0	0,0		
30	12,0	9,1	21,1	2,1	2,0	4,0	3,6	2,6	6,1	3,3	2,3	5,5	2,2	0,9	3,1	0,6	0,7	1,3	0,2	0,4	0,6	0,2	0,3	0,5	0,0	0,0	0,0	0,0	0,0	0,0	0,0		
35	9,2	4,6	13,8	1,4	1,2	2,6	0,8	1,0	1,8	1,3	0,9	2,2	3,8	0,8	4,6	0,8	0,6	1,4	0,2	0,1	0,3	0,2	0,0	0,2	0,6	0,0	0,6	0,1	0,1	0,2	0,0		
40	9,3	4,0	13,3	0,9	1,1	2,0	0,8	0,7	1,5	2,0	0,8	2,8	3,7	0,6	4,2	1,2	0,6	1,8	0,6	0,3	0,9	0,0	0,0	0,0	0,1	0,0	0,1	0,1	0,0	0,1	0,0		
45	5,2	1,0	6,2	0,3	0,2	0,5	0,4	0,2	0,6	1,2	0,2	1,4	1,5	0,3	1,8	1,3	0,0	1,3	0,4	0,0	0,4	0,2	0,1	0,3	0,0	0,0	0,0	0,0	0,0	0,0	0,0		
50	4,6	0,9	5,5	0,1	0,0	0,1	0,8	0,3	1,1	0,7	0,2	0,9	1,3	0,1	1,4	1,2	0,2	1,4	0,3	0,0	0,3	0,3	0,0	0,3	0,0	0,1	0,1	0,0	0,0	0,0	0,0		
55	3,2	1,2	4,3	0,2	0,2	0,4	0,6	0,6	1,2	1,0	0,1	1,1	0,9	0,0	0,9	0,4	0,0	0,4	0,0	0,1	0,1	0,0	0,0	0,0	0,1	0,1	0,2	0,0	0,0	0,0	0,1		
60	3,0	1,7	4,6	0,2	0,5	0,7	0,7	0,5	1,2	1,1	0,2	1,3	0,5	0,4	0,9	0,3	0,1	0,4	0,0	0,0	0,0	0,0	0,0	0,2	0,0	0,2	0,0	0,0	0,0	0,0	0,0		
65	2,4	1,9	4,2	0,1	0,7	0,8	1,3	0,6	1,9	0,4	0,4	0,8	0,4	0,2	0,6	0,2	0,0	0,2	0,0	0,0	0,0	0,0	0,0	0,0	0,0	0,0	0,0	0,0	0,0	0,0	0,0		
70	2,7	1,7	4,3	0,2	0,4	0,6	1,5	0,5	2,0	0,8	0,6	1,4	0,1	0,0	0,1	0,0	0,1	0,1	0,0	0,1	0,1	0,0	0,0	0,1	0,0	0,1	0,0	0,0	0,0	0,0	0,0		
75	1,3	1,3	2,6	0,2	0,5	0,7	0,5	0,4	0,9	0,4	0,0	0,4	0,1	0,2	0,3	0,0	0,2	0,2	0,1	0,0	0,1	0,0	0,0	0,0	0,0	0,0	0,0	0,0	0,0	0,0	0,0		
80	0,5	0,7	1,2	0,2	0,3	0,5	0,2	0,3	0,5	0,0	0,1	0,1	0,1	0,0	0,1	0,0	0,0	0,0	0,0	0,0	0,0	0,0	0,0	0,0	0,0	0,0	0,0	0,0	0,0	0,0	0,0		
85	0,7	0,6	1,3	0,0	0,5	0,5	0,5	0,1	0,6	0,1	0,0	0,1	0,0	0,0	0,0	0,0	0,0	0,0	0,1	0,0	0,1	0,0	0,0	0,0	0,0	0,0	0,0	0,0	0,0	0,0	0,0		
90	0,1	0,1	0,2	0,1	0,0	0,1	0,0	0,1	0,1	0,0	0,0	0,0	0,0	0,0	0,0	0,0	0,0	0,0	0,0	0,0	0,0	0,0	0,0	0,0	0,0	0,0	0,0	0,0	0,0	0,0	0,0		
95	0,0	0,0	0,0	0,0	0,0	0,0	0,0	0,0	0,0	0,0	0,0	0,0	0,0	0,0	0,0	0,0	0,0	0,0	0,0	0,0	0,0	0,0	0,0	0,0	0,0	0,0	0,0	0,0	0,0	0,0	0,0		
100	0,0	0,0	0,0	0,0	0,0	0,0	0,0	0,0	0,0	0,0	0,0	0,0	0,0	0,0	0,0	0,0	0,0	0,0	0,0	0,0	0,0	0,0	0,0	0,0	0,0	0,0	0,0	0,0	0,0	0,0	0,0		
105	0,0	0,0	0,0	0,0	0,0	0,0	0,0	0,0	0,0	0,0	0,0	0,0	0,0	0,0	0,0	0,0	0,0	0,0	0,0	0,0	0,0	0,0	0,0	0,0	0,0	0,0	0,0	0,0	0,0	0,0	0,0		
110	0,0	0,0	0,0	0,0	0,0	0,0	0,0	0,0	0,0	0,0	0,0	0,0	0,0	0,0	0,0	0,0	0,0	0,0	0,0	0,0	0,0	0,0	0,0	0,0	0,0	0,0	0,0	0,0	0,0	0,0	0,0		
115	0,0	0,0	0,0	0,0	0,0	0,0	0,0	0,0	0,0	0,0	0,0	0,0	0,0	0,0	0,0	0,0	0,0	0,0	0,0	0,0	0,0	0,0	0,0	0,0	0,0	0,0	0,0	0,0	0,0	0,0	0,0		
	63,3	36,7	100,0	8,3	8,9	17,2	15,2	11,7	26,9	13,2	7,3	20,5	15,3	4,0	19,3	6,4	2,8	9,2	2,5	1,0	3,5	1,0	0,4	1,4	1,2	0,4	1,6	0,2	0,1	0,3	0,0	0,1	

**Barrios: Viviendas clasificadas según el número de miembros, sexo y edad
de la persona principal**



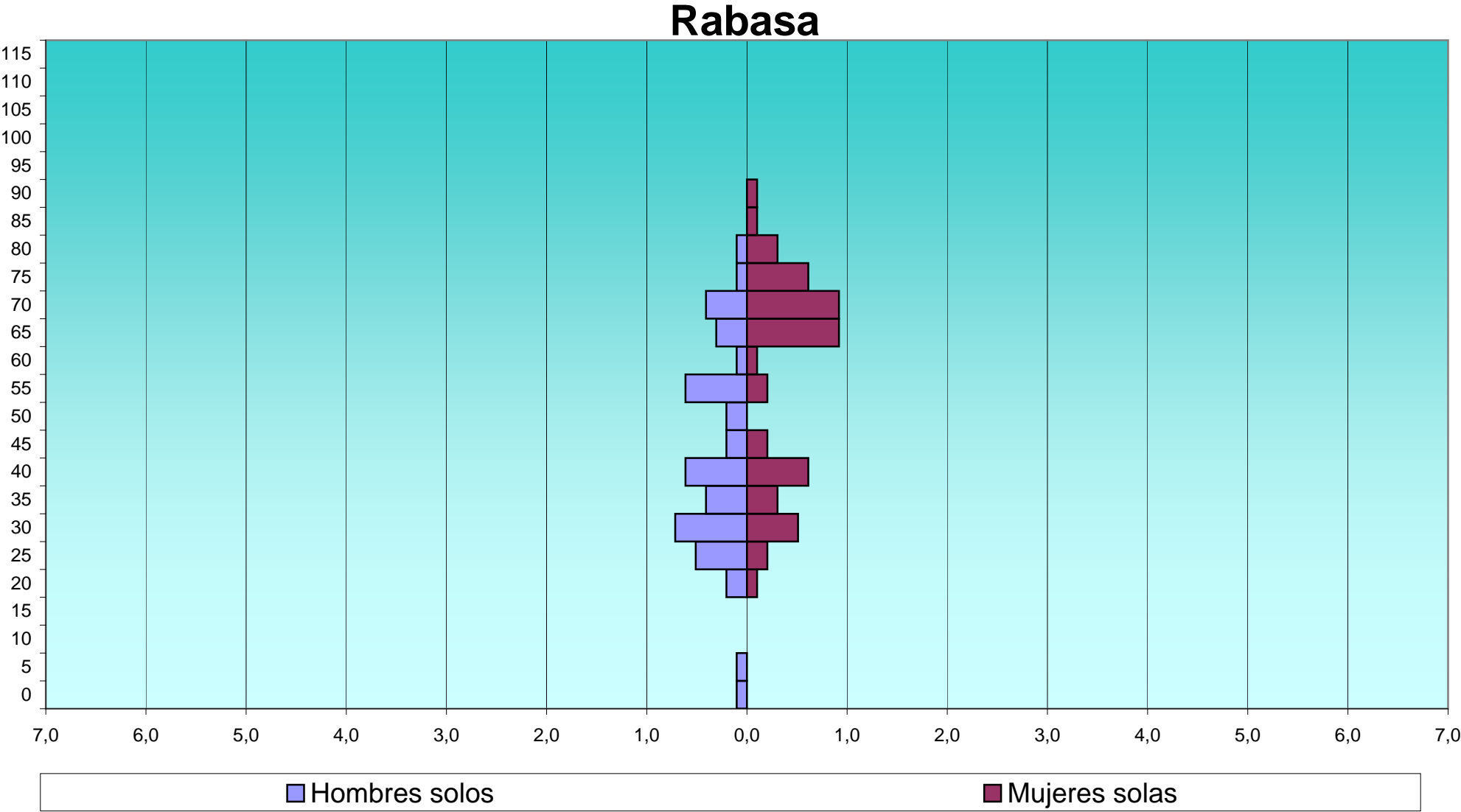
Barrios: Viviendas clasificadas según el número de miembros, sexo y edad
de la persona principal

EDAD	Total			1			2			3			4			5			6			7			8			9			>= 10		
	H	M	T	H	M	T	H	M	T	H	M	T	H	M	T	H	M	T	H	M	T	H	M	T	H	M	T	H	M	T			
RABASA																																	
0	2	1	3	1	0	1	0	1	1	0	0	0	1	0	1	0	0	0	0	0	0	0	0	0	0	0	0	0	0	0	0		
5	4	4	8	1	0	1	1	1	2	1	2	3	1	1	2	0	0	0	0	0	0	0	0	0	0	0	0	0	0	0	0		
10	0	0	0	0	0	0	0	0	0	0	0	0	0	0	0	0	0	0	0	0	0	0	0	0	0	0	0	0	0	0	0		
15	1	0	1	0	0	0	0	0	0	0	0	0	0	0	0	0	0	0	0	0	0	0	0	0	0	0	1	0	1	0	0		
20	8	10	18	2	1	3	1	5	6	2	2	4	2	1	3	1	1	2	0	0	0	0	0	0	0	0	0	0	0	0	0	0	
25	27	27	54	5	2	7	13	16	29	6	5	11	2	2	4	0	1	1	1	0	1	0	1	1	0	0	0	0	0	0	0	0	
30	67	35	102	7	5	12	13	8	21	19	6	25	24	9	33	2	2	4	1	2	3	1	2	3	0	1	1	0	0	0	0	0	
35	122	30	152	4	3	7	10	7	17	30	8	38	58	7	65	13	4	17	3	0	3	2	0	2	0	0	0	2	1	3	0	0	
40	109	26	135	6	6	12	5	5	10	18	5	23	61	6	67	12	3	15	5	1	6	2	0	2	0	0	0	0	0	0	0	0	
45	83	21	104	2	2	4	1	3	4	12	8	20	39	4	43	21	2	23	6	2	8	1	0	1	0	0	0	1	0	1	0	0	
50	66	13	79	2	0	2	3	1	4	12	4	16	28	5	33	14	3	17	5	0	5	2	0	2	0	0	0	0	0	0	0	0	
55	72	8	80	6	2	8	11	1	12	14	4	18	22	1	23	12	0	12	5	0	5	2	0	2	0	0	0	0	0	0	0	0	
60	33	15	48	1	1	2	8	8	16	12	5	17	7	1	8	4	0	4	1	0	1	0	0	0	0	0	0	0	0	0	0	0	
65	51	36	87	3	9	12	17	15	32	14	4	18	9	4	13	3	3	6	3	0	3	0	0	0	1	0	1	0	1	1	1	0	1
70	35	21	56	4	9	13	14	6	20	10	2	12	2	3	5	3	0	3	0	1	1	2	0	2	0	0	0	0	0	0	0	0	0
75	21	12	33	1	6	7	11	4	15	2	0	2	2	0	2	2	2	4	2	0	2	0	0	0	1	0	1	0	0	0	0	0	0
80	4	7	11	1	3	4	2	3	5	1	1	2	0	0	0	0	0	0	0	0	0	0	0	0	0	0	0	0	0	0	0	0	0
85	3	3	6	0	1	1	2	1	3	1	0	1	0	1	1	0	0	0	0	0	0	0	0	0	0	0	0	0	0	0	0	0	0
90	0	1	1	0	1	1	0	0	0	0	0	0	0	0	0	0	0	0	0	0	0	0	0	0	0	0	0	0	0	0	0	0	0
95	0	0	0	0	0	0	0	0	0	0	0	0	0	0	0	0	0	0	0	0	0	0	0	0	0	0	0	0	0	0	0	0	0
100	0	0	0	0	0	0	0	0	0	0	0	0	0	0	0	0	0	0	0	0	0	0	0	0	0	0	0	0	0	0	0	0	0
105	0	0	0	0	0	0	0	0	0	0	0	0	0	0	0	0	0	0	0	0	0	0	0	0	0	0	0	0	0	0	0	0	0
110	0	0	0	0	0	0	0	0	0	0	0	0	0	0	0	0	0	0	0	0	0	0	0	0	0	0	0	0	0	0	0	0	0
115	0	0	0	0	0	0	0	0	0	0	0	0	0	0	0	0	0	0	0	0	0	0	0	0	0	0	0	0	0	0	0	0	0
	708	270	978	46	51	97	112	85	197	154	56	210	258	45	303	87	21	108	32	6	38	12	3	15	2	1	3	4	2	6	1	0	1

**Barrios: Viviendas clasificadas según el número de miembros, sexo y edad
de la persona principal**

EDAD	Total %			1			2			3			4			5			6			7			8			9			>= 10		
	H	M	T	H	M	T	H	M	T	H	M	T	H	M	T	H	M	T	H	M	T	H	M	T	H	M	T	H	M	T			
RABASA																																	
0	0,2	0,1	0,3	0,1	0,0	0,1	0,0	0,1	0,1	0,0	0,0	0,0	0,1	0,0	0,1	0,0	0,0	0,0	0,0	0,0	0,0	0,0	0,0	0,0	0,0	0,0	0,0	0,0	0,0	0,0	0,0		
5	0,4	0,4	0,8	0,1	0,0	0,1	0,1	0,1	0,2	0,1	0,2	0,3	0,1	0,1	0,2	0,0	0,0	0,0	0,0	0,0	0,0	0,0	0,0	0,0	0,0	0,0	0,0	0,0	0,0	0,0	0,0		
10	0,0	0,0	0,0	0,0	0,0	0,0	0,0	0,0	0,0	0,0	0,0	0,0	0,0	0,0	0,0	0,0	0,0	0,0	0,0	0,0	0,0	0,0	0,0	0,0	0,0	0,0	0,0	0,0	0,0	0,0	0,0		
15	0,1	0,0	0,1	0,0	0,0	0,0	0,0	0,0	0,0	0,0	0,0	0,0	0,0	0,0	0,0	0,0	0,0	0,0	0,0	0,0	0,0	0,0	0,0	0,0	0,0	0,0	0,1	0,0	0,1	0,0	0,0		
20	0,8	1,0	1,8	0,2	0,1	0,3	0,1	0,5	0,6	0,2	0,2	0,4	0,2	0,1	0,3	0,1	0,1	0,2	0,0	0,0	0,0	0,0	0,0	0,0	0,0	0,0	0,0	0,0	0,0	0,0	0,0		
25	2,8	2,8	5,5	0,5	0,2	0,7	1,3	1,6	3,0	0,6	0,5	1,1	0,2	0,2	0,4	0,0	0,1	0,1	0,1	0,0	0,1	0,0	0,1	0,1	0,0	0,0	0,0	0,0	0,0	0,0	0,0		
30	6,9	3,6	10,4	0,7	0,5	1,2	1,3	0,8	2,1	1,9	0,6	2,6	2,5	0,9	3,4	0,2	0,2	0,4	0,1	0,2	0,3	0,1	0,2	0,3	0,0	0,1	0,1	0,0	0,0	0,0	0,0		
35	12,5	3,1	15,5	0,4	0,3	0,7	1,0	0,7	1,7	3,1	0,8	3,9	5,9	0,7	6,6	1,3	0,4	1,7	0,3	0,0	0,3	0,2	0,0	0,2	0,0	0,0	0,0	0,2	0,1	0,3	0,0	0,0	
40	11,1	2,7	13,8	0,6	0,6	1,2	0,5	0,5	1,0	1,8	0,5	2,4	6,2	0,6	6,9	1,2	0,3	1,5	0,5	0,1	0,6	0,2	0,0	0,2	0,0	0,0	0,0	0,0	0,0	0,0	0,0		
45	8,5	2,1	10,6	0,2	0,2	0,4	0,1	0,3	0,4	1,2	0,8	2,0	4,0	0,4	4,4	2,1	0,2	2,4	0,6	0,2	0,8	0,1	0,0	0,1	0,0	0,0	0,0	0,1	0,0	0,1	0,0	0,0	
50	6,7	1,3	8,1	0,2	0,0	0,2	0,3	0,1	0,4	1,2	0,4	1,6	2,9	0,5	3,4	1,4	0,3	1,7	0,5	0,0	0,5	0,2	0,0	0,2	0,0	0,0	0,0	0,0	0,0	0,0	0,0		
55	7,4	0,8	8,2	0,6	0,2	0,8	1,1	0,1	1,2	1,4	0,4	1,8	2,2	0,1	2,4	1,2	0,0	1,2	0,5	0,0	0,5	0,2	0,0	0,2	0,0	0,0	0,0	0,0	0,0	0,0	0,0		
60	3,4	1,5	4,9	0,1	0,1	0,2	0,8	0,8	1,6	1,2	0,5	1,7	0,7	0,1	0,8	0,4	0,0	0,4	0,1	0,0	0,1	0,0	0,0	0,0	0,0	0,0	0,0	0,0	0,0	0,0	0,0		
65	5,2	3,7	8,9	0,3	0,9	1,2	1,7	1,5	3,3	1,4	0,4	1,8	0,9	0,4	1,3	0,3	0,3	0,6	0,3	0,0	0,3	0,0	0,0	0,0	0,1	0,0	0,1	0,0	0,1	0,1	0,1		
70	3,6	2,1	5,7	0,4	0,9	1,3	1,4	0,6	2,0	1,0	0,2	1,2	0,2	0,3	0,5	0,3	0,0	0,3	0,0	0,1	0,1	0,2	0,0	0,2	0,0	0,0	0,0	0,0	0,0	0,0	0,0		
75	2,1	1,2	3,4	0,1	0,6	0,7	1,1	0,4	1,5	0,2	0,0	0,2	0,2	0,0	0,2	0,2	0,2	0,4	0,2	0,0	0,2	0,0	0,0	0,0	0,1	0,0	0,1	0,0	0,0	0,0	0,0		
80	0,4	0,7	1,1	0,1	0,3	0,4	0,2	0,3	0,5	0,1	0,1	0,2	0,0	0,0	0,0	0,0	0,0	0,0	0,0	0,0	0,0	0,0	0,0	0,0	0,0	0,0	0,0	0,0	0,0	0,0	0,0		
85	0,3	0,3	0,6	0,0	0,1	0,1	0,2	0,1	0,3	0,1	0,0	0,1	0,0	0,1	0,1	0,0	0,0	0,0	0,0	0,0	0,0	0,0	0,0	0,0	0,0	0,0	0,0	0,0	0,0	0,0	0,0		
90	0,0	0,1	0,1	0,0	0,1	0,1	0,0	0,0	0,0	0,0	0,0	0,0	0,0	0,0	0,0	0,0	0,0	0,0	0,0	0,0	0,0	0,0	0,0	0,0	0,0	0,0	0,0	0,0	0,0	0,0	0,0		
95	0,0	0,0	0,0	0,0	0,0	0,0	0,0	0,0	0,0	0,0	0,0	0,0	0,0	0,0	0,0	0,0	0,0	0,0	0,0	0,0	0,0	0,0	0,0	0,0	0,0	0,0	0,0	0,0	0,0	0,0	0,0		
100	0,0	0,0	0,0	0,0	0,0	0,0	0,0	0,0	0,0	0,0	0,0	0,0	0,0	0,0	0,0	0,0	0,0	0,0	0,0	0,0	0,0	0,0	0,0	0,0	0,0	0,0	0,0	0,0	0,0	0,0	0,0		
105	0,0	0,0	0,0	0,0	0,0	0,0	0,0	0,0	0,0	0,0	0,0	0,0	0,0	0,0	0,0	0,0	0,0	0,0	0,0	0,0	0,0	0,0	0,0	0,0	0,0	0,0	0,0	0,0	0,0	0,0	0,0		
110	0,0	0,0	0,0	0,0	0,0	0,0	0,0	0,0	0,0	0,0	0,0	0,0	0,0	0,0	0,0	0,0	0,0	0,0	0,0	0,0	0,0	0,0	0,0	0,0	0,0	0,0	0,0	0,0	0,0	0,0	0,0		
115	0,0	0,0	0,0	0,0	0,0	0,0	0,0	0,0	0,0	0,0	0,0	0,0	0,0	0,0	0,0	0,0	0,0	0,0	0,0	0,0	0,0	0,0	0,0	0,0	0,0	0,0	0,0	0,0	0,0	0,0	0,0		
	72,4	27,6	100,0	4,7	5,2	9,9	11,5	8,7	20,1	15,7	5,7	21,5	26,4	4,6	31,0	8,9	2,1	11,0	3,3	0,6	3,9	1,2	0,3	1,5	0,2	0,1	0,3	0,4	0,2	0,6	0,1	0,1	

**Barrios: Viviendas clasificadas según el número de miembros, sexo y edad
de la persona principal**



Barrios: Viviendas clasificadas según el número de miembros, sexo y edad de la persona principal

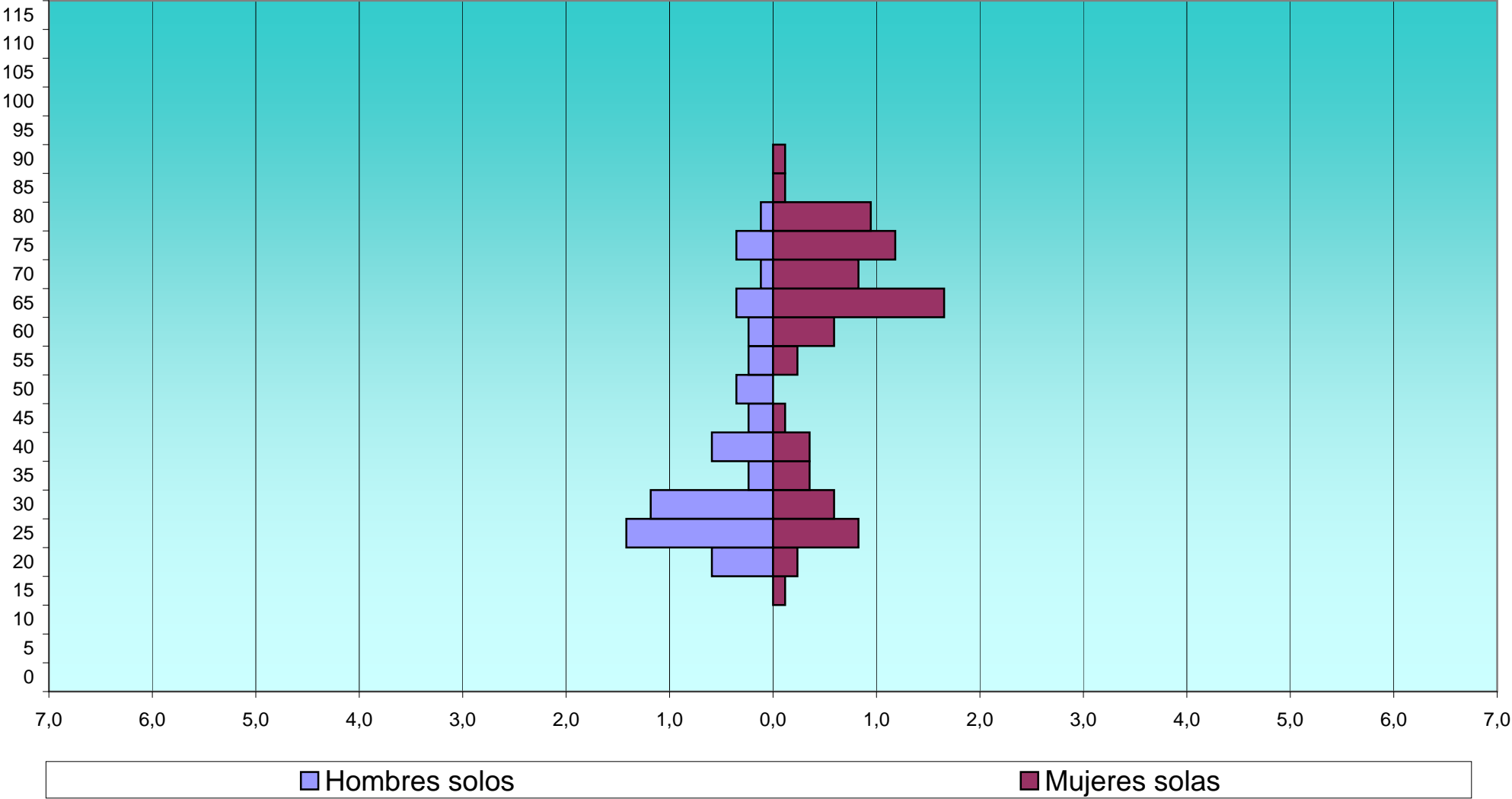
EDAD	Total			1			2			3			4			5			6			7			8			9			>= 10		
	H	M	T	H	M	T	H	M	T	H	M	T	H	M	T	H	M	T	H	M	T	H	M	T	H	M	T	H	M	T			
TOMBOLA																																	
0	0	1	1	0	0	0	0	0	0	1	1	0	0	0	0	0	0	0	0	0	0	0	0	0	0	0	0	0	0	0			
5	0	1	1	0	0	0	0	0	0	1	1	0	0	0	0	0	0	0	0	0	0	0	0	0	0	0	0	0	0	0			
10	0	2	2	0	0	0	1	1	0	0	0	0	1	1	0	0	0	0	0	0	0	0	0	0	0	0	0	0	0	0			
15	1	3	4	0	1	1	0	0	0	1	1	1	1	2	0	0	0	0	0	0	0	0	0	0	0	0	0	0	0	0			
20	19	15	34	5	2	7	8	11	19	3	1	4	1	1	2	2	0	2	0	0	0	0	0	0	0	0	0	0	0	0			
25	58	41	99	12	7	19	37	25	62	5	2	7	1	5	6	1	1	2	1	1	2	1	0	1	0	0	0	0	0	0			
30	57	24	81	10	5	15	19	5	24	12	6	18	12	7	19	3	1	4	1	0	1	0	0	0	0	0	0	0	0	0			
35	54	20	74	2	3	5	7	3	10	16	5	21	25	8	33	4	0	4	0	1	1	0	0	0	0	0	0	0	0	0			
40	54	18	72	5	3	8	6	3	9	7	5	12	23	6	29	11	0	11	1	0	1	1	1	2	0	0	0	0	0	0			
45	38	14	52	2	1	3	0	4	4	6	6	12	24	3	27	4	0	4	1	0	1	1	0	1	0	0	0	0	0	0			
50	86	15	101	3	0	3	5	4	9	20	8	28	33	1	34	19	2	21	4	0	4	1	0	1	1	0	1	0	0	0			
55	51	16	67	2	2	4	13	5	18	15	4	19	15	3	18	2	2	4	4	0	4	0	0	0	0	0	0	0	0	0			
60	42	17	59	2	5	7	15	8	23	11	3	14	7	0	7	4	1	5	3	0	3	0	0	0	0	0	0	0	0	0			
65	43	27	70	3	14	17	22	9	31	8	3	11	4	0	4	4	0	4	2	1	3	0	0	0	0	0	0	0	0	0			
70	34	20	54	1	7	8	20	11	31	10	2	12	1	0	1	0	0	0	2	0	2	0	0	0	0	0	0	0	0	0			
75	28	22	50	3	10	13	16	10	26	7	0	7	0	1	1	1	1	2	0	0	0	0	0	0	1	0	1	0	0	0			
80	7	11	18	1	8	9	5	3	8	0	0	0	0	0	0	0	0	0	0	0	0	1	0	1	0	0	0	0	0	0			
85	4	1	5	0	1	1	4	0	4	0	0	0	0	0	0	0	0	0	0	0	0	0	0	0	0	0	0	0	0	0			
90	0	1	1	0	1	1	0	0	0	0	0	0	0	0	0	0	0	0	0	0	0	0	0	0	0	0	0	0	0	0			
95	1	0	1	0	0	0	1	0	1	0	0	0	0	0	0	0	0	0	0	0	0	0	0	0	0	0	0	0	0	0			
100	0	0	0	0	0	0	0	0	0	0	0	0	0	0	0	0	0	0	0	0	0	0	0	0	0	0	0	0	0	0			
105	0	0	0	0	0	0	0	0	0	0	0	0	0	0	0	0	0	0	0	0	0	0	0	0	0	0	0	0	0	0			
110	0	0	0	0	0	0	0	0	0	0	0	0	0	0	0	0	0	0	0	0	0	0	0	0	0	0	0	0	0	0			
115	0	0	0	0	0	0	0	0	0	0	0	0	0	0	0	0	0	0	0	0	0	0	0	0	0	0	0	0	0	0			
	577	269	846	51	70	121	178	102	280	120	48	168	147	37	184	55	8	63	19	3	22	5	1	6	2	0	2	0	0	0	0		

**Barrios: Viviendas clasificadas según el número de miembros, sexo y edad
de la persona principal**

EDAD	Total %			1			2			3			4			5			6			7			8			9			>= 10		
	H	M	T	H	M	T	H	M	T	H	M	T	H	M	T	H	M	T	H	M	T	H	M	T	H	M	T	H	M	T			
TOMBOLA																																	
0	0,0	0,1	0,1	0,0	0,0	0,0	0,0	0,0	0,0	0,1	0,1	0,0	0,0	0,0	0,0	0,0	0,0	0,0	0,0	0,0	0,0	0,0	0,0	0,0	0,0	0,0	0,0	0,0	0,0	0,0			
5	0,0	0,1	0,1	0,0	0,0	0,0	0,0	0,0	0,0	0,1	0,1	0,0	0,0	0,0	0,0	0,0	0,0	0,0	0,0	0,0	0,0	0,0	0,0	0,0	0,0	0,0	0,0	0,0	0,0	0,0			
10	0,0	0,2	0,2	0,0	0,0	0,0	0,0	0,1	0,1	0,0	0,0	0,0	0,1	0,1	0,0	0,0	0,0	0,0	0,0	0,0	0,0	0,0	0,0	0,0	0,0	0,0	0,0	0,0	0,0	0,0			
15	0,1	0,4	0,5	0,0	0,1	0,1	0,0	0,0	0,0	0,1	0,1	0,1	0,1	0,2	0,0	0,0	0,0	0,0	0,0	0,0	0,0	0,0	0,0	0,0	0,0	0,0	0,0	0,0	0,0	0,0			
20	2,2	1,8	4,0	0,6	0,2	0,8	0,9	1,3	2,2	0,4	0,1	0,5	0,1	0,1	0,2	0,2	0,0	0,2	0,0	0,0	0,0	0,0	0,0	0,0	0,0	0,0	0,0	0,0	0,0	0,0			
25	6,9	4,8	11,7	1,4	0,8	2,2	4,4	3,0	7,3	0,6	0,2	0,8	0,1	0,6	0,7	0,1	0,1	0,2	0,1	0,1	0,2	0,1	0,0	0,1	0,0	0,0	0,0	0,0	0,0	0,0			
30	6,7	2,8	9,6	1,2	0,6	1,8	2,2	0,6	2,8	1,4	0,7	2,1	1,4	0,8	2,2	0,4	0,1	0,5	0,1	0,0	0,1	0,0	0,0	0,0	0,0	0,0	0,0	0,0	0,0	0,0			
35	6,4	2,4	8,7	0,2	0,4	0,6	0,8	0,4	1,2	1,9	0,6	2,5	3,0	0,9	3,9	0,5	0,0	0,5	0,0	0,1	0,1	0,0	0,0	0,0	0,0	0,0	0,0	0,0	0,0	0,0			
40	6,4	2,1	8,5	0,6	0,4	0,9	0,7	0,4	1,1	0,8	0,6	1,4	2,7	0,7	3,4	1,3	0,0	1,3	0,1	0,0	0,1	0,1	0,1	0,2	0,0	0,0	0,0	0,0	0,0	0,0			
45	4,5	1,7	6,1	0,2	0,1	0,4	0,0	0,5	0,5	0,7	0,7	1,4	2,8	0,4	3,2	0,5	0,0	0,5	0,1	0,0	0,1	0,1	0,0	0,1	0,0	0,0	0,0	0,0	0,0	0,0			
50	10,2	1,8	11,9	0,4	0,0	0,4	0,6	0,5	1,1	2,4	0,9	3,3	3,9	0,1	4,0	2,2	0,2	2,5	0,5	0,0	0,5	0,1	0,0	0,1	0,1	0,0	0,1	0,0	0,0	0,0			
55	6,0	1,9	7,9	0,2	0,2	0,5	1,5	0,6	2,1	1,8	0,5	2,2	1,8	0,4	2,1	0,2	0,2	0,5	0,5	0,0	0,5	0,0	0,0	0,0	0,0	0,0	0,0	0,0	0,0	0,0			
60	5,0	2,0	7,0	0,2	0,6	0,8	1,8	0,9	2,7	1,3	0,4	1,7	0,8	0,0	0,8	0,5	0,1	0,6	0,4	0,0	0,4	0,0	0,0	0,0	0,0	0,0	0,0	0,0	0,0	0,0			
65	5,1	3,2	8,3	0,4	1,7	2,0	2,6	1,1	3,7	0,9	0,4	1,3	0,5	0,0	0,5	0,5	0,0	0,5	0,2	0,1	0,4	0,0	0,0	0,0	0,0	0,0	0,0	0,0	0,0	0,0			
70	4,0	2,4	6,4	0,1	0,8	0,9	2,4	1,3	3,7	1,2	0,2	1,4	0,1	0,0	0,1	0,0	0,0	0,0	0,2	0,0	0,2	0,0	0,0	0,0	0,0	0,0	0,0	0,0	0,0	0,0			
75	3,3	2,6	5,9	0,4	1,2	1,5	1,9	1,2	3,1	0,8	0,0	0,8	0,0	0,1	0,1	0,1	0,1	0,2	0,0	0,0	0,0	0,0	0,0	0,0	0,1	0,0	0,1	0,0	0,0	0,0			
80	0,8	1,3	2,1	0,1	0,9	1,1	0,6	0,4	0,9	0,0	0,0	0,0	0,0	0,0	0,0	0,0	0,0	0,0	0,0	0,0	0,0	0,1	0,0	0,1	0,0	0,0	0,0	0,0	0,0	0,0			
85	0,5	0,1	0,6	0,0	0,1	0,1	0,5	0,0	0,5	0,0	0,0	0,0	0,0	0,0	0,0	0,0	0,0	0,0	0,0	0,0	0,0	0,0	0,0	0,0	0,0	0,0	0,0	0,0	0,0	0,0			
90	0,0	0,1	0,1	0,0	0,1	0,1	0,0	0,0	0,0	0,0	0,0	0,0	0,0	0,0	0,0	0,0	0,0	0,0	0,0	0,0	0,0	0,0	0,0	0,0	0,0	0,0	0,0	0,0	0,0	0,0			
95	0,1	0,0	0,1	0,0	0,0	0,0	0,1	0,0	0,1	0,0	0,0	0,0	0,0	0,0	0,0	0,0	0,0	0,0	0,0	0,0	0,0	0,0	0,0	0,0	0,0	0,0	0,0	0,0	0,0	0,0			
100	0,0	0,0	0,0	0,0	0,0	0,0	0,0	0,0	0,0	0,0	0,0	0,0	0,0	0,0	0,0	0,0	0,0	0,0	0,0	0,0	0,0	0,0	0,0	0,0	0,0	0,0	0,0	0,0	0,0	0,0			
105	0,0	0,0	0,0	0,0	0,0	0,0	0,0	0,0	0,0	0,0	0,0	0,0	0,0	0,0	0,0	0,0	0,0	0,0	0,0	0,0	0,0	0,0	0,0	0,0	0,0	0,0	0,0	0,0	0,0	0,0			
110	0,0	0,0	0,0	0,0	0,0	0,0	0,0	0,0	0,0	0,0	0,0	0,0	0,0	0,0	0,0	0,0	0,0	0,0	0,0	0,0	0,0	0,0	0,0	0,0	0,0	0,0	0,0	0,0	0,0	0,0			
115	0,0	0,0	0,0	0,0	0,0	0,0	0,0	0,0	0,0	0,0	0,0	0,0	0,0	0,0	0,0	0,0	0,0	0,0	0,0	0,0	0,0	0,0	0,0	0,0	0,0	0,0	0,0	0,0	0,0	0,0			
	68,2	31,8	100,0	6,0	8,3	14,3	21,0	12,1	33,1	14,2	5,7	19,9	17,4	4,4	21,7	6,5	0,9	7,4	2,2	0,4	2,6	0,6	0,1	0,7	0,2	0,0	0,2	0,0	0,0	0,0	0,0		

**Barrios: Viviendas clasificadas según el número de miembros, sexo y edad
de la persona principal**

Tómbola



Barrios: Viviendas clasificadas según el número de miembros, sexo y edad
de la persona principal

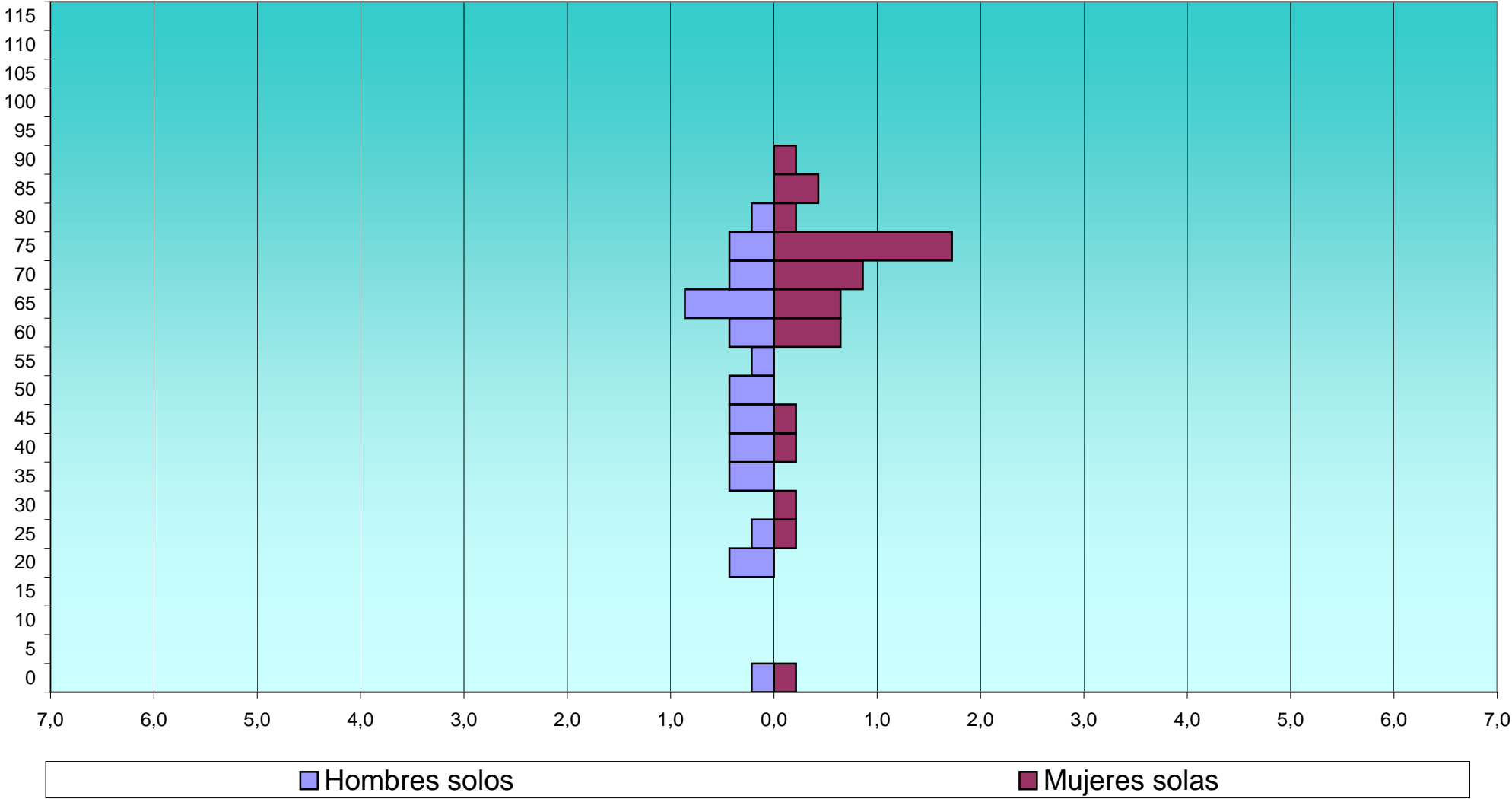
EDAD	Total			1			2			3			4			5			6			7			8			9			>= 10		
	H	M	T	H	M	T	H	M	T	H	M	T	H	M	T	H	M	T	H	M	T	H	M	T	H	M	T	H	M	T	H	M	T
DIVINA PASTORA																																	
0	2	1	3	1	1	2	0	0	0	0	0	0	0	0	0	1	0	1	0	0	0	0	0	0	0	0	0	0	0	0	0	0	0
5	0	1	1	0	0	0	0	1	1	0	0	0	0	0	0	0	0	0	0	0	0	0	0	0	0	0	0	0	0	0	0	0	0
10	1	0	1	0	0	0	0	0	0	1	0	1	0	0	0	0	0	0	0	0	0	0	0	0	0	0	0	0	0	0	0	0	0
15	0	0	0	0	0	0	0	0	0	0	0	0	0	0	0	0	0	0	0	0	0	0	0	0	0	0	0	0	0	0	0	0	0
20	3	2	5	2	0	2	1	1	2	0	0	0	0	0	0	0	1	1	0	0	0	0	0	0	0	0	0	0	0	0	0	0	0
25	10	4	14	1	1	2	2	2	4	6	0	6	0	0	0	1	1	2	0	0	0	0	0	0	0	0	0	0	0	0	0	0	0
30	19	12	31	0	1	1	7	2	9	5	4	9	6	2	8	1	1	2	0	2	2	0	0	0	0	0	0	0	0	0	0	0	0
35	43	20	63	2	0	2	2	3	5	14	7	21	23	8	31	1	2	3	1	0	1	0	0	0	0	0	0	0	0	0	0	0	0
40	62	9	71	2	1	3	4	1	5	9	2	11	40	4	44	3	1	4	3	0	3	1	0	1	0	0	0	0	0	0	0	0	0
45	43	12	55	2	1	3	1	1	2	6	3	9	17	4	21	10	0	10	4	1	5	3	2	5	0	0	0	0	0	0	0	0	0
50	31	9	40	2	0	2	2	0	2	4	3	7	8	2	10	12	1	13	2	3	5	1	0	1	0	0	0	0	0	0	0	0	0
55	27	6	33	1	0	1	4	0	4	7	4	11	8	0	8	5	2	7	2	0	2	0	0	0	0	0	0	0	0	0	0	0	0
60	23	7	30	2	3	5	6	3	9	5	0	5	4	0	4	1	0	1	4	0	4	1	1	2	0	0	0	0	0	0	0	0	0
65	27	9	36	4	3	7	14	2	16	6	3	9	3	1	4	0	0	0	0	0	0	0	0	0	0	0	0	0	0	0	0	0	0
70	19	10	29	2	4	6	11	1	12	4	4	8	2	0	2	0	0	0	0	1	1	0	0	0	0	0	0	0	0	0	0	0	0
75	21	14	35	2	8	10	10	5	15	5	0	5	0	0	0	1	0	1	3	0	3	0	1	1	0	0	0	0	0	0	0	0	0
80	5	5	10	1	1	2	1	3	4	1	1	2	0	0	0	1	0	1	0	0	0	1	0	1	0	0	0	0	0	0	0	0	0
85	1	4	5	0	2	2	0	1	1	0	1	1	1	0	1	0	0	0	0	0	0	0	0	0	0	0	0	0	0	0	0	0	0
90	1	1	2	0	1	1	1	0	1	0	0	0	0	0	0	0	0	0	0	0	0	0	0	0	0	0	0	0	0	0	0	0	0
95	0	0	0	0	0	0	0	0	0	0	0	0	0	0	0	0	0	0	0	0	0	0	0	0	0	0	0	0	0	0	0	0	0
100	0	0	0	0	0	0	0	0	0	0	0	0	0	0	0	0	0	0	0	0	0	0	0	0	0	0	0	0	0	0	0	0	0
105	0	0	0	0	0	0	0	0	0	0	0	0	0	0	0	0	0	0	0	0	0	0	0	0	0	0	0	0	0	0	0	0	0
110	0	0	0	0	0	0	0	0	0	0	0	0	0	0	0	0	0	0	0	0	0	0	0	0	0	0	0	0	0	0	0	0	0
115	0	0	0	0	0	0	0	0	0	0	0	0	0	0	0	0	0	0	0	0	0	0	0	0	0	0	0	0	0	0	0	0	0
	338	126	464	24	27	51	66	26	92	73	32	105	112	21	133	37	9	46	19	7	26	7	4	11	0	0	0	0	0	0	0	0	0

**Barrios: Viviendas clasificadas según el número de miembros, sexo y edad
de la persona principal**

EDAD	Total %			1			2			3			4			5			6			7			8			9			>= 10		
	H	M	T	H	M	T	H	M	T	H	M	T	H	M	T	H	M	T	H	M	T	H	M	T	H	M	T	H	M	T			
DIVINA PASTORA																																	
0	0,4	0,2	0,6	0,2	0,2	0,4	0,0	0,0	0,0	0,0	0,0	0,0	0,0	0,0	0,0	0,2	0,0	0,2	0,0	0,0	0,0	0,0	0,0	0,0	0,0	0,0	0,0	0,0	0,0	0,0	0,0		
5	0,0	0,2	0,2	0,0	0,0	0,0	0,0	0,2	0,2	0,0	0,0	0,0	0,0	0,0	0,0	0,0	0,0	0,0	0,0	0,0	0,0	0,0	0,0	0,0	0,0	0,0	0,0	0,0	0,0	0,0	0,0		
10	0,2	0,0	0,2	0,0	0,0	0,0	0,0	0,0	0,0	0,2	0,0	0,2	0,0	0,0	0,0	0,0	0,0	0,0	0,0	0,0	0,0	0,0	0,0	0,0	0,0	0,0	0,0	0,0	0,0	0,0	0,0		
15	0,0	0,0	0,0	0,0	0,0	0,0	0,0	0,0	0,0	0,0	0,0	0,0	0,0	0,0	0,0	0,0	0,0	0,0	0,0	0,0	0,0	0,0	0,0	0,0	0,0	0,0	0,0	0,0	0,0	0,0	0,0		
20	0,6	0,4	1,1	0,4	0,0	0,4	0,2	0,2	0,4	0,0	0,0	0,0	0,0	0,0	0,0	0,0	0,2	0,2	0,0	0,0	0,0	0,0	0,0	0,0	0,0	0,0	0,0	0,0	0,0	0,0	0,0		
25	2,2	0,9	3,0	0,2	0,2	0,4	0,4	0,4	0,9	1,3	0,0	1,3	0,0	0,0	0,0	0,2	0,2	0,4	0,0	0,0	0,0	0,0	0,0	0,0	0,0	0,0	0,0	0,0	0,0	0,0	0,0		
30	4,1	2,6	6,7	0,0	0,2	0,2	1,5	0,4	1,9	1,1	0,9	1,9	1,3	0,4	1,7	0,2	0,2	0,4	0,0	0,4	0,4	0,0	0,0	0,0	0,0	0,0	0,0	0,0	0,0	0,0	0,0		
35	9,3	4,3	13,6	0,4	0,0	0,4	0,4	0,6	1,1	3,0	1,5	4,5	5,0	1,7	6,7	0,2	0,4	0,6	0,2	0,0	0,2	0,0	0,0	0,0	0,0	0,0	0,0	0,0	0,0	0,0	0,0		
40	13,4	1,9	15,3	0,4	0,2	0,6	0,9	0,2	1,1	1,9	0,4	2,4	8,6	0,9	9,5	0,6	0,2	0,9	0,6	0,0	0,6	0,2	0,0	0,2	0,0	0,0	0,0	0,0	0,0	0,0	0,0		
45	9,3	2,6	11,9	0,4	0,2	0,6	0,2	0,2	0,4	1,3	0,6	1,9	3,7	0,9	4,5	2,2	0,0	2,2	0,9	0,2	1,1	0,6	0,4	1,1	0,0	0,0	0,0	0,0	0,0	0,0	0,0		
50	6,7	1,9	8,6	0,4	0,0	0,4	0,4	0,0	0,4	0,9	0,6	1,5	1,7	0,4	2,2	2,6	0,2	2,8	0,4	0,6	1,1	0,2	0,0	0,2	0,0	0,0	0,0	0,0	0,0	0,0	0,0		
55	5,8	1,3	7,1	0,2	0,0	0,2	0,9	0,0	0,9	1,5	0,9	2,4	1,7	0,0	1,7	1,1	0,4	1,5	0,4	0,0	0,4	0,0	0,0	0,0	0,0	0,0	0,0	0,0	0,0	0,0	0,0		
60	5,0	1,5	6,5	0,4	0,6	1,1	1,3	0,6	1,9	1,1	0,0	1,1	0,9	0,0	0,9	0,2	0,0	0,2	0,9	0,0	0,9	0,2	0,2	0,4	0,0	0,0	0,0	0,0	0,0	0,0	0,0		
65	5,8	1,9	7,8	0,9	0,6	1,5	3,0	0,4	3,4	1,3	0,6	1,9	0,6	0,2	0,9	0,0	0,0	0,0	0,0	0,0	0,0	0,0	0,0	0,0	0,0	0,0	0,0	0,0	0,0	0,0	0,0		
70	4,1	2,2	6,3	0,4	0,9	1,3	2,4	0,2	2,6	0,9	0,9	1,7	0,4	0,0	0,4	0,0	0,0	0,0	0,0	0,2	0,2	0,0	0,0	0,0	0,0	0,0	0,0	0,0	0,0	0,0	0,0		
75	4,5	3,0	7,5	0,4	1,7	2,2	2,2	1,1	3,2	1,1	0,0	1,1	0,0	0,0	0,0	0,2	0,0	0,2	0,6	0,0	0,6	0,0	0,2	0,2	0,0	0,0	0,0	0,0	0,0	0,0	0,0		
80	1,1	1,1	2,2	0,2	0,2	0,4	0,2	0,6	0,9	0,2	0,2	0,4	0,0	0,0	0,0	0,2	0,0	0,2	0,0	0,0	0,0	0,2	0,0	0,2	0,0	0,0	0,0	0,0	0,0	0,0	0,0		
85	0,2	0,9	1,1	0,0	0,4	0,4	0,0	0,2	0,2	0,0	0,2	0,2	0,2	0,0	0,2	0,0	0,0	0,0	0,0	0,0	0,0	0,0	0,0	0,0	0,0	0,0	0,0	0,0	0,0	0,0	0,0		
90	0,2	0,2	0,4	0,0	0,2	0,2	0,2	0,0	0,2	0,0	0,0	0,0	0,0	0,0	0,0	0,0	0,0	0,0	0,0	0,0	0,0	0,0	0,0	0,0	0,0	0,0	0,0	0,0	0,0	0,0	0,0		
95	0,0	0,0	0,0	0,0	0,0	0,0	0,0	0,0	0,0	0,0	0,0	0,0	0,0	0,0	0,0	0,0	0,0	0,0	0,0	0,0	0,0	0,0	0,0	0,0	0,0	0,0	0,0	0,0	0,0	0,0	0,0		
100	0,0	0,0	0,0	0,0	0,0	0,0	0,0	0,0	0,0	0,0	0,0	0,0	0,0	0,0	0,0	0,0	0,0	0,0	0,0	0,0	0,0	0,0	0,0	0,0	0,0	0,0	0,0	0,0	0,0	0,0	0,0		
105	0,0	0,0	0,0	0,0	0,0	0,0	0,0	0,0	0,0	0,0	0,0	0,0	0,0	0,0	0,0	0,0	0,0	0,0	0,0	0,0	0,0	0,0	0,0	0,0	0,0	0,0	0,0	0,0	0,0	0,0	0,0		
110	0,0	0,0	0,0	0,0	0,0	0,0	0,0	0,0	0,0	0,0	0,0	0,0	0,0	0,0	0,0	0,0	0,0	0,0	0,0	0,0	0,0	0,0	0,0	0,0	0,0	0,0	0,0	0,0	0,0	0,0	0,0		
115	0,0	0,0	0,0	0,0	0,0	0,0	0,0	0,0	0,0	0,0	0,0	0,0	0,0	0,0	0,0	0,0	0,0	0,0	0,0	0,0	0,0	0,0	0,0	0,0	0,0	0,0	0,0	0,0	0,0	0,0	0,0		
	72,8	27,2	100,0	5,2	5,8	11,0	14,2	5,6	19,8	15,7	6,9	22,6	24,1	4,5	28,7	8,0	1,9	9,9	4,1	1,5	5,6	1,5	0,9	2,4	0,0	0,0	0,0	0,0	0,0	0,0	0,0		

**Barrios: Viviendas clasificadas según el número de miembros, sexo y edad
de la persona principal**

Divina Pastora



Barrios: Viviendas clasificadas según el número de miembros, sexo y edad
de la persona principal

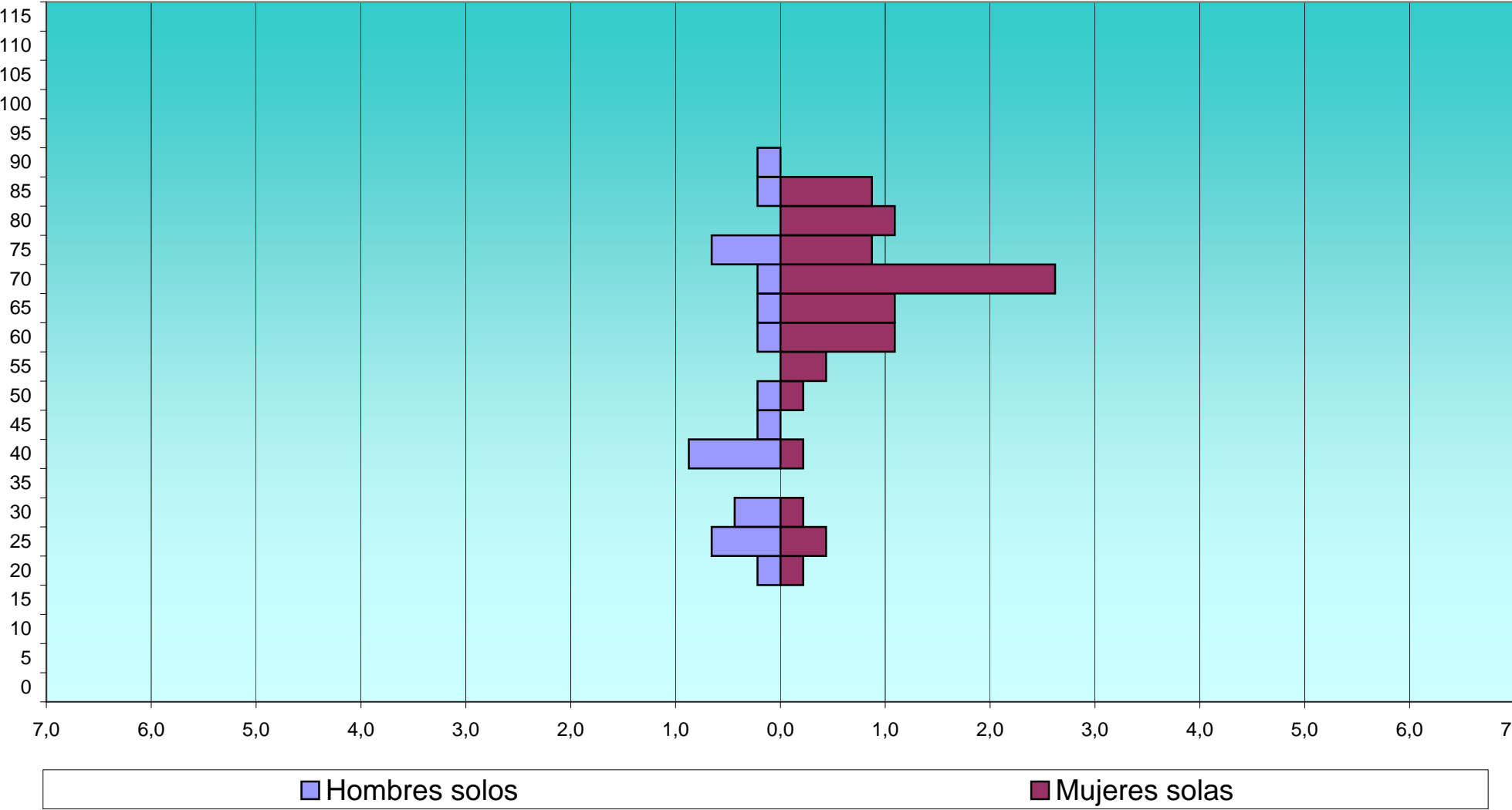
EDAD	Total			1			2			3			4			5			6			7			8			9			>= 10			
	H	M	T	H	M	T	H	M	T	H	M	T	H	M	T	H	M	T	H	M	T	H	M	T	H	M	T	H	M	T				
CIUDAD JARDIN																																		
0	1	1	2	0	0	0	0	1	1	1	0	1	0	0	0	0	0	0	0	0	0	0	0	0	0	0	0	0	0	0	0			
5	1	0	1	0	0	0	0	0	0	0	0	0	1	0	1	0	0	0	0	0	0	0	0	0	0	0	0	0	0	0	0			
10	0	0	0	0	0	0	0	0	0	0	0	0	0	0	0	0	0	0	0	0	0	0	0	0	0	0	0	0	0	0	0			
15	0	0	0	0	0	0	0	0	0	0	0	0	0	0	0	0	0	0	0	0	0	0	0	0	0	0	0	0	0	0	0	0		
20	3	8	11	1	1	2	0	4	4	0	0	0	1	2	3	1	0	1	0	1	1	0	0	0	0	0	0	0	0	0	0	0	0	
25	11	10	21	3	2	5	5	1	6	2	6	8	1	1	2	0	0	0	0	0	0	0	0	0	0	0	0	0	0	0	0	0	0	
30	14	9	23	2	1	3	3	3	6	3	3	6	5	2	7	1	0	1	0	0	0	0	0	0	0	0	0	0	0	0	0	0	0	
35	26	8	34	0	0	0	2	3	5	6	3	9	16	2	18	2	0	2	0	0	0	0	0	0	0	0	0	0	0	0	0	0	0	
40	20	8	28	4	1	5	0	1	1	4	1	5	8	5	13	3	0	3	1	0	1	0	0	0	0	0	0	0	0	0	0	0	0	
45	28	8	36	1	0	1	2	3	5	2	2	4	8	2	10	11	1	12	4	0	4	0	0	0	0	0	0	0	0	0	0	0	0	
50	50	9	59	1	1	2	7	2	9	8	2	10	15	2	17	13	0	13	6	2	8	0	0	0	0	0	0	0	0	0	0	0	0	
55	30	13	43	0	2	2	4	5	9	6	2	8	10	2	12	6	0	6	3	0	3	1	1	2	0	0	0	0	1	1	0	0	0	
60	43	14	57	1	5	6	10	2	12	13	3	16	12	1	13	6	1	7	0	1	1	1	1	2	0	0	0	0	0	0	0	0	0	
65	33	11	44	1	5	6	12	3	15	8	2	10	4	0	4	4	1	5	3	0	3	0	0	0	0	0	0	1	0	1	0	0	0	
70	28	18	46	1	12	13	10	6	16	6	0	6	5	0	5	5	0	5	0	0	0	1	0	1	0	0	0	0	0	0	0	0	0	0
75	14	12	26	3	4	7	9	8	17	2	0	2	0	0	0	0	0	0	0	0	0	0	0	0	0	0	0	0	0	0	0	0	0	0
80	3	10	13	0	5	5	2	3	5	1	2	3	0	0	0	0	0	0	0	0	0	0	0	0	0	0	0	0	0	0	0	0	0	0
85	6	6	12	1	4	5	5	2	7	0	0	0	0	0	0	0	0	0	0	0	0	0	0	0	0	0	0	0	0	0	0	0	0	0
90	2	0	2	1	0	1	1	0	1	0	0	0	0	0	0	0	0	0	0	0	0	0	0	0	0	0	0	0	0	0	0	0	0	0
95	0	0	0	0	0	0	0	0	0	0	0	0	0	0	0	0	0	0	0	0	0	0	0	0	0	0	0	0	0	0	0	0	0	0
100	0	0	0	0	0	0	0	0	0	0	0	0	0	0	0	0	0	0	0	0	0	0	0	0	0	0	0	0	0	0	0	0	0	0
105	0	0	0	0	0	0	0	0	0	0	0	0	0	0	0	0	0	0	0	0	0	0	0	0	0	0	0	0	0	0	0	0	0	0
110	0	0	0	0	0	0	0	0	0	0	0	0	0	0	0	0	0	0	0	0	0	0	0	0	0	0	0	0	0	0	0	0	0	0
115	0	0	0	0	0	0	0	0	0	0	0	0	0	0	0	0	0	0	0	0	0	0	0	0	0	0	0	0	0	0	0	0	0	0
	313	145	458	20	43	63	72	47	119	62	26	88	86	19	105	52	3	55	17	4	21	3	2	5	0	0	0	1	1	2	0	0	0	0

**Barrios: Viviendas clasificadas según el número de miembros, sexo y edad
de la persona principal**

EDAD	Total %			1			2			3			4			5			6			7			8			9			>= 10		
	H	M	T	H	M	T	H	M	T	H	M	T	H	M	T	H	M	T	H	M	T	H	M	T	H	M	T	H	M	T			
CIUDAD JARDIN																																	
0	0.2	0.2	0.4	0.0	0.0	0.0	0.0	0.2	0.2	0.2	0.0	0.2	0.0	0.0	0.0	0.0	0.0	0.0	0.0	0.0	0.0	0.0	0.0	0.0	0.0	0.0	0.0	0.0	0.0	0.0	0.0		
5	0.2	0.0	0.2	0.0	0.0	0.0	0.0	0.0	0.0	0.0	0.0	0.0	0.2	0.0	0.2	0.0	0.0	0.0	0.0	0.0	0.0	0.0	0.0	0.0	0.0	0.0	0.0	0.0	0.0	0.0	0.0		
10	0.0	0.0	0.0	0.0	0.0	0.0	0.0	0.0	0.0	0.0	0.0	0.0	0.0	0.0	0.0	0.0	0.0	0.0	0.0	0.0	0.0	0.0	0.0	0.0	0.0	0.0	0.0	0.0	0.0	0.0	0.0		
15	0.0	0.0	0.0	0.0	0.0	0.0	0.0	0.0	0.0	0.0	0.0	0.0	0.0	0.0	0.0	0.0	0.0	0.0	0.0	0.0	0.0	0.0	0.0	0.0	0.0	0.0	0.0	0.0	0.0	0.0	0.0		
20	0.7	1.7	2.4	0.2	0.2	0.4	0.0	0.9	0.9	0.0	0.0	0.0	0.2	0.4	0.7	0.2	0.0	0.2	0.0	0.2	0.2	0.0	0.0	0.0	0.0	0.0	0.0	0.0	0.0	0.0	0.0	0.0	
25	2.4	2.2	4.6	0.7	0.4	1.1	1.1	0.2	1.3	0.4	1.3	1.7	0.2	0.2	0.4	0.0	0.0	0.0	0.0	0.0	0.0	0.0	0.0	0.0	0.0	0.0	0.0	0.0	0.0	0.0	0.0	0.0	
30	3.1	2.0	5.0	0.4	0.2	0.7	0.7	0.7	1.3	0.7	0.7	1.3	1.1	0.4	1.5	0.2	0.0	0.2	0.0	0.0	0.0	0.0	0.0	0.0	0.0	0.0	0.0	0.0	0.0	0.0	0.0	0.0	
35	5.7	1.7	7.4	0.0	0.0	0.0	0.4	0.7	1.1	1.3	0.7	2.0	3.5	0.4	3.9	0.4	0.0	0.4	0.0	0.0	0.0	0.0	0.0	0.0	0.0	0.0	0.0	0.0	0.0	0.0	0.0	0.0	
40	4.4	1.7	6.1	0.9	0.2	1.1	0.0	0.2	0.2	0.9	0.2	1.1	1.7	1.1	2.8	0.7	0.0	0.7	0.2	0.0	0.2	0.0	0.0	0.0	0.0	0.0	0.0	0.0	0.0	0.0	0.0	0.0	
45	6.1	1.7	7.9	0.2	0.0	0.2	0.4	0.7	1.1	0.4	0.4	0.9	1.7	0.4	2.2	2.4	0.2	2.6	0.9	0.0	0.9	0.0	0.0	0.0	0.0	0.0	0.0	0.0	0.0	0.0	0.0	0.0	
50	10.9	2.0	12.9	0.2	0.2	0.4	1.5	0.4	2.0	1.7	0.4	2.2	3.3	0.4	3.7	2.8	0.0	2.8	1.3	0.4	1.7	0.0	0.0	0.0	0.0	0.0	0.0	0.0	0.0	0.0	0.0	0.0	
55	6.6	2.8	9.4	0.0	0.4	0.4	0.9	1.1	2.0	1.3	0.4	1.7	2.2	0.4	2.6	1.3	0.0	1.3	0.7	0.0	0.7	0.2	0.2	0.4	0.0	0.0	0.0	0.0	0.2	0.2	0.0	0.0	
60	9.4	3.1	12.4	0.2	1.1	1.3	2.2	0.4	2.6	2.8	0.7	3.5	2.6	0.2	2.8	1.3	0.2	1.5	0.0	0.2	0.2	0.2	0.2	0.4	0.0	0.0	0.0	0.0	0.0	0.0	0.0	0.0	
65	7.2	2.4	9.6	0.2	1.1	1.3	2.6	0.7	3.3	1.7	0.4	2.2	0.9	0.0	0.9	0.9	0.2	1.1	0.7	0.0	0.7	0.0	0.0	0.0	0.0	0.0	0.0	0.2	0.0	0.2	0.0	0.0	
70	6.1	3.9	10.0	0.2	2.6	2.8	2.2	1.3	3.5	1.3	0.0	1.3	1.1	0.0	1.1	1.1	0.0	1.1	0.0	0.0	0.0	0.2	0.0	0.2	0.0	0.0	0.0	0.0	0.0	0.0	0.0	0.0	
75	3.1	2.6	5.7	0.7	0.9	1.5	2.0	1.7	3.7	0.4	0.0	0.4	0.0	0.0	0.0	0.0	0.0	0.0	0.0	0.0	0.0	0.0	0.0	0.0	0.0	0.0	0.0	0.0	0.0	0.0	0.0	0.0	
80	0.7	2.2	2.8	0.0	1.1	1.1	0.4	0.7	1.1	0.2	0.4	0.7	0.0	0.0	0.0	0.0	0.0	0.0	0.0	0.0	0.0	0.0	0.0	0.0	0.0	0.0	0.0	0.0	0.0	0.0	0.0	0.0	
85	1.3	1.3	2.6	0.2	0.9	1.1	1.1	0.4	1.5	0.0	0.0	0.0	0.0	0.0	0.0	0.0	0.0	0.0	0.0	0.0	0.0	0.0	0.0	0.0	0.0	0.0	0.0	0.0	0.0	0.0	0.0	0.0	
90	0.4	0.0	0.4	0.2	0.0	0.2	0.2	0.0	0.2	0.0	0.0	0.0	0.0	0.0	0.0	0.0	0.0	0.0	0.0	0.0	0.0	0.0	0.0	0.0	0.0	0.0	0.0	0.0	0.0	0.0	0.0	0.0	
95	0.0	0.0	0.0	0.0	0.0	0.0	0.0	0.0	0.0	0.0	0.0	0.0	0.0	0.0	0.0	0.0	0.0	0.0	0.0	0.0	0.0	0.0	0.0	0.0	0.0	0.0	0.0	0.0	0.0	0.0	0.0	0.0	
100	0.0	0.0	0.0	0.0	0.0	0.0	0.0	0.0	0.0	0.0	0.0	0.0	0.0	0.0	0.0	0.0	0.0	0.0	0.0	0.0	0.0	0.0	0.0	0.0	0.0	0.0	0.0	0.0	0.0	0.0	0.0	0.0	
105	0.0	0.0	0.0	0.0	0.0	0.0	0.0	0.0	0.0	0.0	0.0	0.0	0.0	0.0	0.0	0.0	0.0	0.0	0.0	0.0	0.0	0.0	0.0	0.0	0.0	0.0	0.0	0.0	0.0	0.0	0.0	0.0	
110	0.0	0.0	0.0	0.0	0.0	0.0	0.0	0.0	0.0	0.0	0.0	0.0	0.0	0.0	0.0	0.0	0.0	0.0	0.0	0.0	0.0	0.0	0.0	0.0	0.0	0.0	0.0	0.0	0.0	0.0	0.0	0.0	
115	0.0	0.0	0.0	0.0	0.0	0.0	0.0	0.0	0.0	0.0	0.0	0.0	0.0	0.0	0.0	0.0	0.0	0.0	0.0	0.0	0.0	0.0	0.0	0.0	0.0	0.0	0.0	0.0	0.0	0.0	0.0	0.0	
	68,3	31,7	100,0	4,4	9,4	13,8	15,7	10,3	26,0	13,5	5,7	19,2	18,8	4,1	22,9	11,4	0,7	12,0	3,7	0,9	4,6	0,7	0,4	1,1	0,0	0,0	0,0	0,2	0,2	0,4	0,0	0,0	0,0

**Barrios: Viviendas clasificadas según el número de miembros, sexo y edad
de la persona principal**

Ciudad Jardín



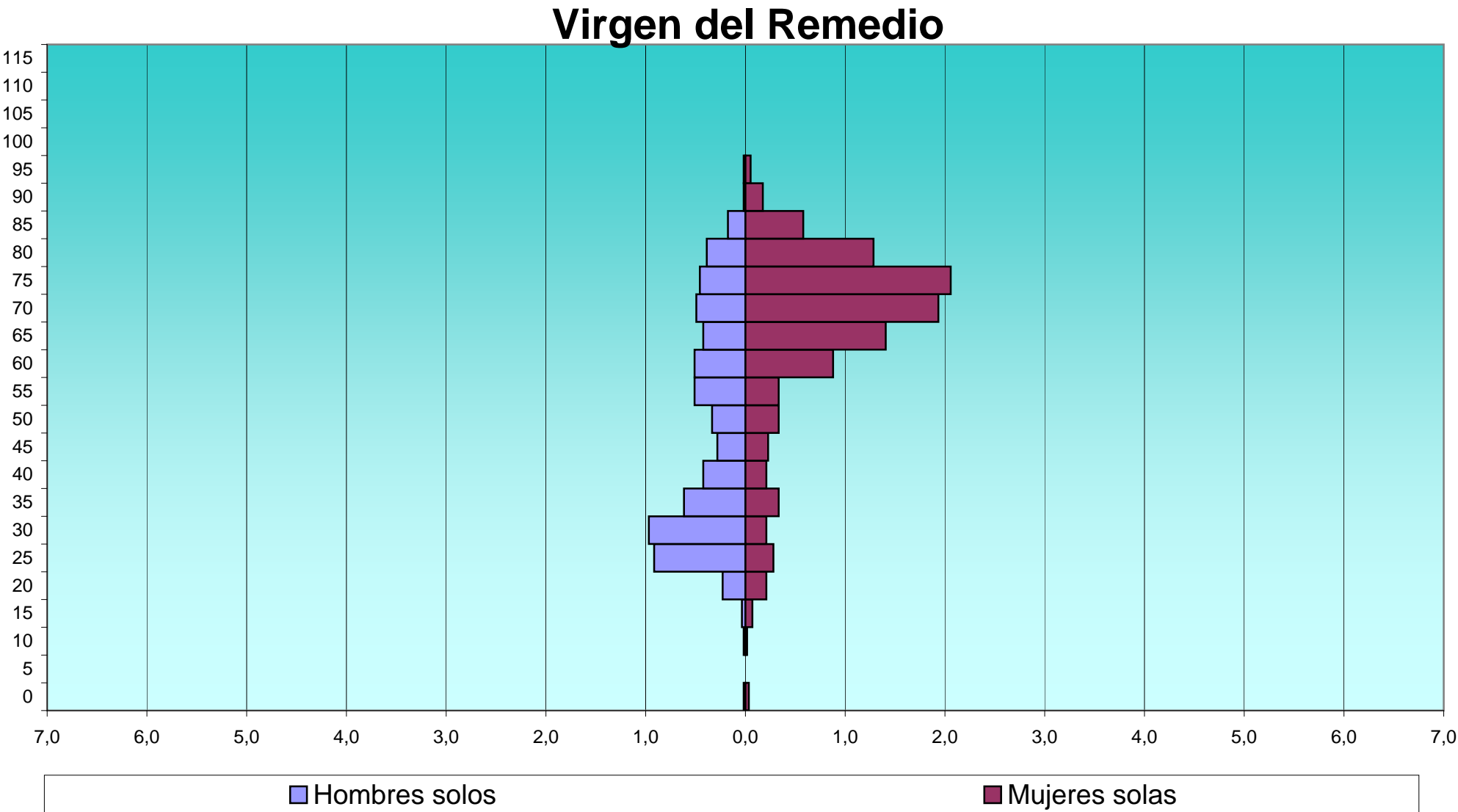
Barrios: Viviendas clasificadas según el número de miembros, sexo y edad
de la persona principal

EDAD	Total			1			2			3			4			5			6			7			8			9			>= 10		
	H	M	T	H	M	T	H	M	T	H	M	T	H	M	T	H	M	T	H	M	T	H	M	T	H	M	T	H	M	T	H	M	T
VIRGEN DEL REMEDIO																																	
0	7	9	16	1	2	3	1	0	1	1	3	4	2	4	6	1	0	1	1	0	1	0	0	0	0	0	0	0	0	0	0	0	0
5	5	8	13	0	0	0	1	4	5	1	2	3	3	1	4	0	1	1	0	0	0	0	0	0	0	0	0	0	0	0	0	0	0
10	2	6	8	1	1	2	0	1	1	0	0	0	0	2	2	1	0	1	0	2	2	0	0	0	0	0	0	0	0	0	0	0	0
15	14	12	26	2	4	6	2	3	5	4	3	7	3	2	5	2	0	2	0	0	0	1	0	1	0	0	0	0	0	0	0	0	0
20	82	72	154	13	12	25	26	26	52	22	16	38	11	8	19	3	5	8	3	1	4	3	2	5	1	2	3	0	0	0	0	0	0
25	212	154	366	52	16	68	63	60	123	53	41	94	23	24	47	18	10	28	1	1	2	1	2	3	0	0	0	1	0	1	0	0	0
30	331	139	470	55	12	67	62	37	99	99	46	145	83	30	113	20	7	27	6	3	9	2	3	5	3	1	4	0	0	0	1	0	1
35	323	125	448	35	19	54	42	27	69	72	37	109	123	23	146	31	11	42	13	6	19	5	0	5	1	2	3	1	0	1	0	0	0
40	320	97	417	24	12	36	24	20	44	52	25	77	138	22	160	63	12	75	11	3	14	5	3	8	3	0	3	0	0	0	0	0	0
45	306	90	396	16	13	29	17	16	33	55	30	85	134	21	155	57	7	64	19	0	19	8	2	10	0	1	1	0	0	0	0	0	0
50	363	112	475	19	19	38	32	25	57	86	33	119	121	21	142	64	10	74	26	3	29	12	0	12	2	0	2	0	0	0	1	1	2
55	384	135	519	29	19	48	52	42	94	112	37	149	91	23	114	61	6	67	29	6	35	6	1	7	2	0	2	1	0	1	1	1	2
60	393	167	560	29	50	79	137	63	200	113	30	143	72	15	87	26	6	32	10	3	13	5	0	5	1	0	1	0	0	0	0	0	0
65	398	219	617	24	80	104	170	94	264	125	28	153	59	7	66	14	6	20	4	1	5	1	2	3	1	0	1	0	0	0	0	1	1
70	296	214	510	28	110	138	164	76	240	75	13	88	16	4	20	7	11	18	4	0	4	2	0	2	0	0	0	0	0	0	0	0	0
75	186	196	382	26	117	143	115	59	174	28	9	37	11	5	16	3	4	7	2	1	3	0	1	1	1	0	1	0	0	0	0	0	0
80	90	109	199	22	73	95	54	24	78	7	5	12	2	4	6	3	1	4	2	1	3	0	0	0	0	0	0	0	1	1	0	0	0
85	37	46	83	10	33	43	24	4	28	2	2	4	0	3	3	1	3	4	0	1	1	0	0	0	0	0	0	0	0	0	0	0	0
90	4	15	19	1	10	11	3	3	6	0	1	1	0	1	1	0	0	0	0	0	0	0	0	0	0	0	0	0	0	0	0	0	0
95	1	4	5	1	3	4	0	1	1	0	0	0	0	0	0	0	0	0	0	0	0	0	0	0	0	0	0	0	0	0	0	0	0
100	0	0	0	0	0	0	0	0	0	0	0	0	0	0	0	0	0	0	0	0	0	0	0	0	0	0	0	0	0	0	0	0	0
105	0	0	0	0	0	0	0	0	0	0	0	0	0	0	0	0	0	0	0	0	0	0	0	0	0	0	0	0	0	0	0	0	0
110	0	0	0	0	0	0	0	0	0	0	0	0	0	0	0	0	0	0	0	0	0	0	0	0	0	0	0	0	0	0	0	0	0
115	0	0	0	0	0	0	0	0	0	0	0	0	0	0	0	0	0	0	0	0	0	0	0	0	0	0	0	0	0	0	0	0	0
	####	1.929	5.683	388	605	993	989	585	1.574	907	361	1.268	892	220	1.112	375	100	475	131	32	163	51	16	67	15	6	21	3	1	4	3	3	6

**Barrios: Viviendas clasificadas según el número de miembros, sexo y edad
de la persona principal**

EDAD	Total %			1			2			3			4			5			6			7			8			9			>= 10		
	H	M	T	H	M	T	H	M	T	H	M	T	H	M	T	H	M	T	H	M	T	H	M	T	H	M	T	H	M	T			
VIRGEN DEL REMEDIO																																	
0	0,1	0,2	0,3	0,0	0,0	0,1	0,0	0,0	0,0	0,0	0,1	0,1	0,0	0,1	0,1	0,0	0,0	0,0	0,0	0,0	0,0	0,0	0,0	0,0	0,0	0,0	0,0	0,0	0,0	0,0	0,0		
5	0,1	0,1	0,2	0,0	0,0	0,0	0,0	0,1	0,1	0,0	0,0	0,1	0,1	0,0	0,1	0,0	0,0	0,0	0,0	0,0	0,0	0,0	0,0	0,0	0,0	0,0	0,0	0,0	0,0	0,0	0,0		
10	0,0	0,1	0,1	0,0	0,0	0,0	0,0	0,0	0,0	0,0	0,0	0,0	0,0	0,0	0,0	0,0	0,0	0,0	0,0	0,0	0,0	0,0	0,0	0,0	0,0	0,0	0,0	0,0	0,0	0,0	0,0		
15	0,2	0,2	0,5	0,0	0,1	0,1	0,0	0,1	0,1	0,1	0,1	0,1	0,1	0,0	0,1	0,0	0,0	0,0	0,0	0,0	0,0	0,0	0,0	0,0	0,0	0,0	0,0	0,0	0,0	0,0	0,0		
20	1,4	1,3	2,7	0,2	0,2	0,4	0,5	0,5	0,9	0,4	0,3	0,7	0,2	0,1	0,3	0,1	0,1	0,1	0,1	0,0	0,1	0,1	0,0	0,1	0,0	0,0	0,1	0,0	0,0	0,0	0,0		
25	3,7	2,7	6,4	0,9	0,3	1,2	1,1	1,1	2,2	0,9	0,7	1,7	0,4	0,4	0,8	0,3	0,2	0,5	0,0	0,0	0,0	0,0	0,0	0,1	0,0	0,0	0,0	0,0	0,0	0,0	0,0		
30	5,8	2,4	8,3	1,0	0,2	1,2	1,1	0,7	1,7	1,7	0,8	2,6	1,5	0,5	2,0	0,4	0,1	0,5	0,1	0,1	0,2	0,0	0,1	0,1	0,1	0,0	0,1	0,0	0,0	0,0	0,0		
35	5,7	2,2	7,9	0,6	0,3	1,0	0,7	0,5	1,2	1,3	0,7	1,9	2,2	0,4	2,6	0,5	0,2	0,7	0,2	0,1	0,3	0,1	0,0	0,1	0,0	0,0	0,1	0,0	0,0	0,0	0,0		
40	5,6	1,7	7,3	0,4	0,2	0,6	0,4	0,4	0,8	0,9	0,4	1,4	2,4	0,4	2,8	1,1	0,2	1,3	0,2	0,1	0,2	0,1	0,1	0,1	0,1	0,0	0,1	0,0	0,0	0,0	0,0		
45	5,4	1,6	7,0	0,3	0,2	0,5	0,3	0,3	0,6	1,0	0,5	1,5	2,4	0,4	2,7	1,0	0,1	1,1	0,3	0,0	0,3	0,1	0,0	0,2	0,0	0,0	0,0	0,0	0,0	0,0	0,0		
50	6,4	2,0	8,4	0,3	0,3	0,7	0,6	0,4	1,0	1,5	0,6	2,1	2,1	0,4	2,5	1,1	0,2	1,3	0,5	0,1	0,5	0,2	0,0	0,2	0,0	0,0	0,0	0,0	0,0	0,0	0,0		
55	6,8	2,4	9,1	0,5	0,3	0,8	0,9	0,7	1,7	2,0	0,7	2,6	1,6	0,4	2,0	1,1	0,1	1,2	0,5	0,1	0,6	0,1	0,0	0,1	0,0	0,0	0,0	0,0	0,0	0,0	0,0		
60	6,9	2,9	9,9	0,5	0,9	1,4	2,4	1,1	3,5	2,0	0,5	2,5	1,3	0,3	1,5	0,5	0,1	0,6	0,2	0,1	0,2	0,1	0,0	0,1	0,0	0,0	0,0	0,0	0,0	0,0	0,0		
65	7,0	3,9	10,9	0,4	1,4	1,8	3,0	1,7	4,6	2,2	0,5	2,7	1,0	0,1	1,2	0,2	0,1	0,4	0,1	0,0	0,1	0,0	0,0	0,1	0,0	0,0	0,0	0,0	0,0	0,0	0,0		
70	5,2	3,8	9,0	0,5	1,9	2,4	2,9	1,3	4,2	1,3	0,2	1,5	0,3	0,1	0,4	0,1	0,2	0,3	0,1	0,0	0,1	0,0	0,0	0,0	0,0	0,0	0,0	0,0	0,0	0,0	0,0		
75	3,3	3,4	6,7	0,5	2,1	2,5	2,0	1,0	3,1	0,5	0,2	0,7	0,2	0,1	0,3	0,1	0,1	0,1	0,0	0,0	0,1	0,0	0,0	0,0	0,0	0,0	0,0	0,0	0,0	0,0	0,0		
80	1,6	1,9	3,5	0,4	1,3	1,7	1,0	0,4	1,4	0,1	0,1	0,2	0,0	0,1	0,1	0,1	0,0	0,1	0,0	0,0	0,1	0,0	0,0	0,0	0,0	0,0	0,0	0,0	0,0	0,0	0,0		
85	0,7	0,8	1,5	0,2	0,6	0,8	0,4	0,1	0,5	0,0	0,0	0,1	0,0	0,1	0,1	0,0	0,1	0,1	0,0	0,0	0,0	0,0	0,0	0,0	0,0	0,0	0,0	0,0	0,0	0,0	0,0		
90	0,1	0,3	0,3	0,0	0,2	0,2	0,1	0,1	0,1	0,0	0,0	0,0	0,0	0,0	0,0	0,0	0,0	0,0	0,0	0,0	0,0	0,0	0,0	0,0	0,0	0,0	0,0	0,0	0,0	0,0	0,0		
95	0,0	0,1	0,1	0,0	0,1	0,1	0,0	0,0	0,0	0,0	0,0	0,0	0,0	0,0	0,0	0,0	0,0	0,0	0,0	0,0	0,0	0,0	0,0	0,0	0,0	0,0	0,0	0,0	0,0	0,0	0,0		
100	0,0	0,0	0,0	0,0	0,0	0,0	0,0	0,0	0,0	0,0	0,0	0,0	0,0	0,0	0,0	0,0	0,0	0,0	0,0	0,0	0,0	0,0	0,0	0,0	0,0	0,0	0,0	0,0	0,0	0,0	0,0		
105	0,0	0,0	0,0	0,0	0,0	0,0	0,0	0,0	0,0	0,0	0,0	0,0	0,0	0,0	0,0	0,0	0,0	0,0	0,0	0,0	0,0	0,0	0,0	0,0	0,0	0,0	0,0	0,0	0,0	0,0	0,0		
110	0,0	0,0	0,0	0,0	0,0	0,0	0,0	0,0	0,0	0,0	0,0	0,0	0,0	0,0	0,0	0,0	0,0	0,0	0,0	0,0	0,0	0,0	0,0	0,0	0,0	0,0	0,0	0,0	0,0	0,0	0,0		
115	0,0	0,0	0,0	0,0	0,0	0,0	0,0	0,0	0,0	0,0	0,0	0,0	0,0	0,0	0,0	0,0	0,0	0,0	0,0	0,0	0,0	0,0	0,0	0,0	0,0	0,0	0,0	0,0	0,0	0,0	0,0		
	66,1	33,9	100,0	6,8	10,6	17,5	17,4	10,3	27,7	16,0	6,4	22,3	15,7	3,9	19,6	6,6	1,8	8,4	2,3	0,6	2,9	0,9	0,3	1,2	0,3	0,1	0,4	0,1	0,0	0,1	0,1	0,1	

**Barrios: Viviendas clasificadas según el número de miembros, sexo y edad
de la persona principal**



Barrios: Viviendas clasificadas según el número de miembros, sexo y edad
de la persona principal

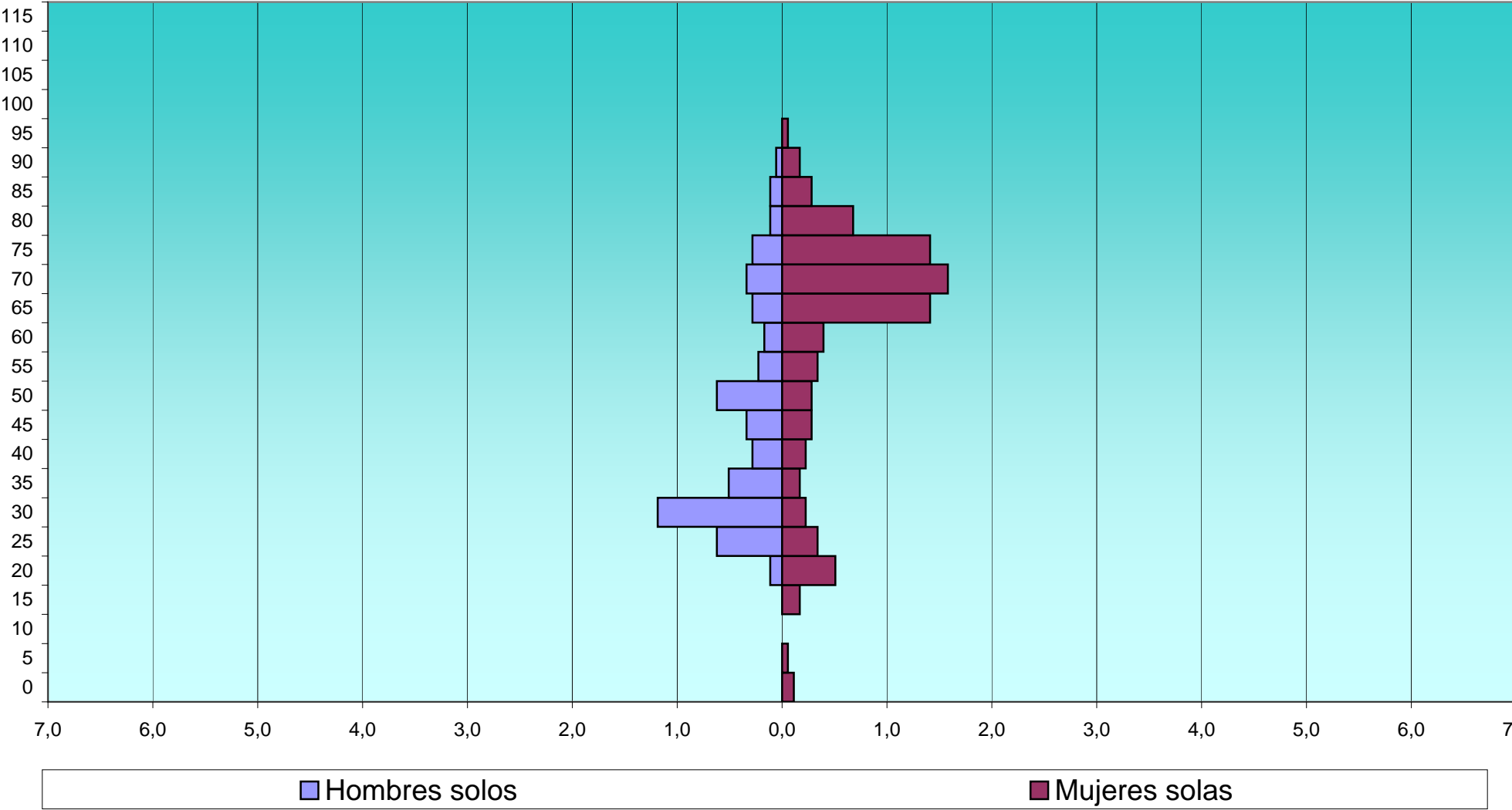
EDAD	Total			1			2			3			4			5			6			7			8			9			>= 10		
	H	M	T	H	M	T	H	M	T	H	M	T	H	M	T	H	M	T	H	M	T	H	M	T	H	M	T	H	M	T	H	M	T
LO MORANT - SAN NICOLAS DE BARI																																	
0	2	4	6	0	2	2	0	1	1	2	1	3	0	0	0	0	0	0	0	0	0	0	0	0	0	0	0	0	0	0	0	0	0
5	2	1	3	0	1	1	0	0	0	0	0	0	1	0	1	0	0	0	1	0	1	0	0	0	0	0	0	0	0	0	0	0	0
10	1	1	2	0	0	0	0	0	0	0	0	0	0	1	1	0	0	0	1	0	1	0	0	0	0	0	0	0	0	0	0	0	0
15	4	3	7	0	3	3	0	0	0	1	0	1	1	0	1	0	0	0	0	0	0	1	0	1	0	0	0	0	0	0	1	0	1
20	22	23	45	2	9	11	5	2	7	4	7	11	5	4	9	3	0	3	0	0	0	0	0	0	1	1	3	0	3	0	0	0	0
25	54	40	94	11	6	17	16	11	27	12	15	27	7	5	12	3	2	5	3	0	3	0	1	1	1	0	1	1	0	1	0	0	0
30	133	64	197	21	4	25	32	17	49	49	27	76	20	13	33	5	0	5	1	0	1	2	3	5	2	0	2	1	0	1	0	0	0
35	111	36	147	9	3	12	19	6	25	32	11	43	35	12	47	10	3	13	5	1	6	0	0	0	0	0	0	0	0	0	1	0	1
40	162	46	208	5	4	9	7	6	13	33	14	47	82	13	95	23	6	29	8	1	9	1	1	2	2	1	3	1	0	1	0	0	0
45	153	42	195	6	5	11	11	7	18	19	11	30	69	13	82	29	4	33	11	0	11	6	1	7	1	0	1	0	1	1	1	0	1
50	145	52	197	11	5	16	8	13	21	33	12	45	48	11	59	34	7	41	6	1	7	4	2	6	1	0	1	0	0	0	0	1	1
55	103	25	128	4	6	10	18	10	28	25	4	29	35	1	36	14	1	15	4	1	5	2	2	4	0	0	0	1	0	1	0	0	0
60	56	34	90	3	7	10	16	11	27	21	10	31	7	2	9	5	2	7	2	2	4	0	0	0	2	0	2	0	0	0	0	0	0
65	86	52	138	5	25	30	46	18	64	16	7	23	13	1	14	4	1	5	1	0	1	1	0	1	0	0	0	0	0	0	0	0	0
70	82	63	145	6	28	34	42	23	65	21	8	29	8	3	11	1	1	2	2	0	2	0	0	0	1	0	1	0	0	0	1	0	1
75	53	51	104	5	25	30	37	15	52	6	7	13	4	4	8	1	0	1	0	0	0	0	0	0	0	0	0	0	0	0	0	0	0
80	20	21	41	2	12	14	12	8	20	2	0	2	4	1	5	0	0	0	0	0	0	0	0	0	0	0	0	0	0	0	0	0	0
85	9	8	17	2	5	7	5	2	7	2	1	3	0	0	0	0	0	0	0	0	0	0	0	0	0	0	0	0	0	0	0	0	0
90	1	3	4	1	3	4	0	0	0	0	0	0	0	0	0	0	0	0	0	0	0	0	0	0	0	0	0	0	0	0	0	0	0
95	0	2	2	0	1	1	0	1	1	0	0	0	0	0	0	0	0	0	0	0	0	0	0	0	0	0	0	0	0	0	0	0	0
100	0	0	0	0	0	0	0	0	0	0	0	0	0	0	0	0	0	0	0	0	0	0	0	0	0	0	0	0	0	0	0	0	0
105	0	0	0	0	0	0	0	0	0	0	0	0	0	0	0	0	0	0	0	0	0	0	0	0	0	0	0	0	0	0	0	0	0
110	0	0	0	0	0	0	0	0	0	0	0	0	0	0	0	0	0	0	0	0	0	0	0	0	0	0	0	0	0	0	0	0	0
115	0	0	0	0	0	0	0	0	0	0	0	0	0	0	0	0	0	0	0	0	0	0	0	0	0	0	0	0	0	0	0	0	0
	####	571	1.770	93	154	247	274	151	425	278	135	413	339	84	423	132	27	159	45	6	51	17	10	27	10	2	12	7	1	8	4	1	5

**Barrios: Viviendas clasificadas según el número de miembros, sexo y edad
de la persona principal**

EDAD	Total %			1			2			3			4			5			6			7			8			9			>= 10		
	H	M	T	H	M	T	H	M	T	H	M	T	H	M	T	H	M	T	H	M	T	H	M	T	H	M	T	H	M	T			
LO MORANT - SAN NICOLAS DE BARI																																	
0	0,1	0,2	0,3	0,0	0,1	0,1	0,0	0,1	0,1	0,1	0,1	0,2	0,0	0,0	0,0	0,0	0,0	0,0	0,0	0,0	0,0	0,0	0,0	0,0	0,0	0,0	0,0	0,0	0,0	0,0	0,0		
5	0,1	0,1	0,2	0,0	0,1	0,1	0,0	0,0	0,0	0,0	0,0	0,0	0,1	0,0	0,1	0,0	0,0	0,0	0,1	0,0	0,1	0,0	0,0	0,0	0,0	0,0	0,0	0,0	0,0	0,0	0,0		
10	0,1	0,1	0,1	0,0	0,0	0,0	0,0	0,0	0,0	0,0	0,0	0,0	0,0	0,1	0,1	0,0	0,0	0,0	0,1	0,0	0,1	0,0	0,0	0,0	0,0	0,0	0,0	0,0	0,0	0,0	0,0		
15	0,2	0,2	0,4	0,0	0,2	0,2	0,0	0,0	0,0	0,1	0,0	0,1	0,1	0,0	0,1	0,0	0,0	0,0	0,0	0,0	0,0	0,1	0,0	0,1	0,0	0,0	0,0	0,0	0,0	0,1	0,0	0,1	
20	1,2	1,3	2,5	0,1	0,5	0,6	0,3	0,1	0,4	0,2	0,4	0,6	0,3	0,2	0,5	0,2	0,0	0,2	0,0	0,0	0,0	0,0	0,0	0,0	0,0	0,1	0,1	0,2	0,0	0,2	0,0	0,0	
25	3,1	2,3	5,3	0,6	0,3	1,0	0,9	0,6	1,5	0,7	0,8	1,5	0,4	0,3	0,7	0,2	0,1	0,3	0,2	0,0	0,2	0,0	0,1	0,1	0,1	0,0	0,1	0,1	0,0	0,1	0,0	0,0	
30	7,5	3,6	11,1	1,2	0,2	1,4	1,8	1,0	2,8	2,8	1,5	4,3	1,1	0,7	1,9	0,3	0,0	0,3	0,1	0,0	0,1	0,1	0,2	0,3	0,1	0,0	0,1	0,1	0,0	0,1	0,0	0,0	
35	6,3	2,0	8,3	0,5	0,2	0,7	1,1	0,3	1,4	1,8	0,6	2,4	2,0	0,7	2,7	0,6	0,2	0,7	0,3	0,1	0,3	0,0	0,0	0,0	0,0	0,0	0,0	0,0	0,0	0,1	0,0	0,1	
40	9,2	2,6	11,8	0,3	0,2	0,5	0,4	0,3	0,7	1,9	0,8	2,7	4,6	0,7	5,4	1,3	0,3	1,6	0,5	0,1	0,5	0,1	0,1	0,1	0,1	0,1	0,2	0,1	0,0	0,1	0,0	0,0	
45	8,6	2,4	11,0	0,3	0,3	0,6	0,6	0,4	1,0	1,1	0,6	1,7	3,9	0,7	4,6	1,6	0,2	1,9	0,6	0,0	0,6	0,3	0,1	0,4	0,1	0,0	0,1	0,0	0,1	0,1	0,1	0,0	
50	8,2	2,9	11,1	0,6	0,3	0,9	0,5	0,7	1,2	1,9	0,7	2,5	2,7	0,8	3,3	1,9	0,4	2,3	0,3	0,1	0,4	0,2	0,1	0,3	0,1	0,0	0,1	0,0	0,0	0,0	0,0	0,1	
55	5,8	1,4	7,2	0,2	0,3	0,6	1,0	0,6	1,6	1,4	0,2	1,6	2,0	0,1	2,0	0,8	0,1	0,8	0,2	0,1	0,3	0,1	0,1	0,2	0,0	0,0	0,0	0,1	0,0	0,1	0,0	0,0	
60	3,2	1,9	5,1	0,2	0,4	0,6	0,9	0,6	1,5	1,2	0,6	1,8	0,4	0,1	0,5	0,3	0,1	0,4	0,1	0,1	0,2	0,0	0,0	0,0	0,1	0,0	0,1	0,0	0,0	0,0	0,0	0,0	
65	4,9	2,9	7,8	0,3	1,4	1,7	2,6	1,0	3,6	0,9	0,4	1,3	0,7	0,1	0,8	0,2	0,1	0,3	0,1	0,0	0,1	0,1	0,0	0,1	0,0	0,0	0,0	0,0	0,0	0,0	0,0	0,0	
70	4,6	3,6	8,2	0,3	1,6	1,9	2,4	1,3	3,7	1,2	0,5	1,6	0,5	0,2	0,6	0,1	0,1	0,1	0,1	0,0	0,1	0,0	0,0	0,0	0,1	0,0	0,1	0,0	0,0	0,1	0,0	0,1	
75	3,0	2,9	5,9	0,3	1,4	1,7	2,1	0,8	2,9	0,3	0,4	0,7	0,2	0,2	0,5	0,1	0,0	0,1	0,0	0,0	0,0	0,0	0,0	0,0	0,0	0,0	0,0	0,0	0,0	0,0	0,0	0,0	
80	1,1	1,2	2,3	0,1	0,7	0,8	0,7	0,5	1,1	0,1	0,0	0,1	0,2	0,1	0,3	0,0	0,0	0,0	0,0	0,0	0,0	0,0	0,0	0,0	0,0	0,0	0,0	0,0	0,0	0,0	0,0	0,0	
85	0,5	0,5	1,0	0,1	0,3	0,4	0,3	0,1	0,4	0,1	0,1	0,2	0,0	0,0	0,0	0,0	0,0	0,0	0,0	0,0	0,0	0,0	0,0	0,0	0,0	0,0	0,0	0,0	0,0	0,0	0,0	0,0	
90	0,1	0,2	0,2	0,1	0,2	0,2	0,0	0,0	0,0	0,0	0,0	0,0	0,0	0,0	0,0	0,0	0,0	0,0	0,0	0,0	0,0	0,0	0,0	0,0	0,0	0,0	0,0	0,0	0,0	0,0	0,0	0,0	
95	0,0	0,1	0,1	0,0	0,1	0,1	0,0	0,1	0,1	0,0	0,0	0,0	0,0	0,0	0,0	0,0	0,0	0,0	0,0	0,0	0,0	0,0	0,0	0,0	0,0	0,0	0,0	0,0	0,0	0,0	0,0	0,0	
100	0,0	0,0	0,0	0,0	0,0	0,0	0,0	0,0	0,0	0,0	0,0	0,0	0,0	0,0	0,0	0,0	0,0	0,0	0,0	0,0	0,0	0,0	0,0	0,0	0,0	0,0	0,0	0,0	0,0	0,0	0,0	0,0	
105	0,0	0,0	0,0	0,0	0,0	0,0	0,0	0,0	0,0	0,0	0,0	0,0	0,0	0,0	0,0	0,0	0,0	0,0	0,0	0,0	0,0	0,0	0,0	0,0	0,0	0,0	0,0	0,0	0,0	0,0	0,0	0,0	
110	0,0	0,0	0,0	0,0	0,0	0,0	0,0	0,0	0,0	0,0	0,0	0,0	0,0	0,0	0,0	0,0	0,0	0,0	0,0	0,0	0,0	0,0	0,0	0,0	0,0	0,0	0,0	0,0	0,0	0,0	0,0	0,0	
115	0,0	0,0	0,0	0,0	0,0	0,0	0,0	0,0	0,0	0,0	0,0	0,0	0,0	0,0	0,0	0,0	0,0	0,0	0,0	0,0	0,0	0,0	0,0	0,0	0,0	0,0	0,0	0,0	0,0	0,0	0,0	0,0	
	67,7	32,3	100,0	5,3	8,7	14,0	15,5	8,5	24,0	15,7	7,6	23,3	19,2	4,7	23,9	7,5	1,5	9,0	2,5	0,3	2,9	1,0	0,6	1,5	0,6	0,1	0,7	0,4	0,1	0,5	0,2	0,1	0,3

**Barrios: Viviendas clasificadas según el número de miembros, sexo y edad
de la persona principal**

Lo Morant - San Nicolás de Bari



Barrios: Viviendas clasificadas según el número de miembros, sexo y edad
de la persona principal

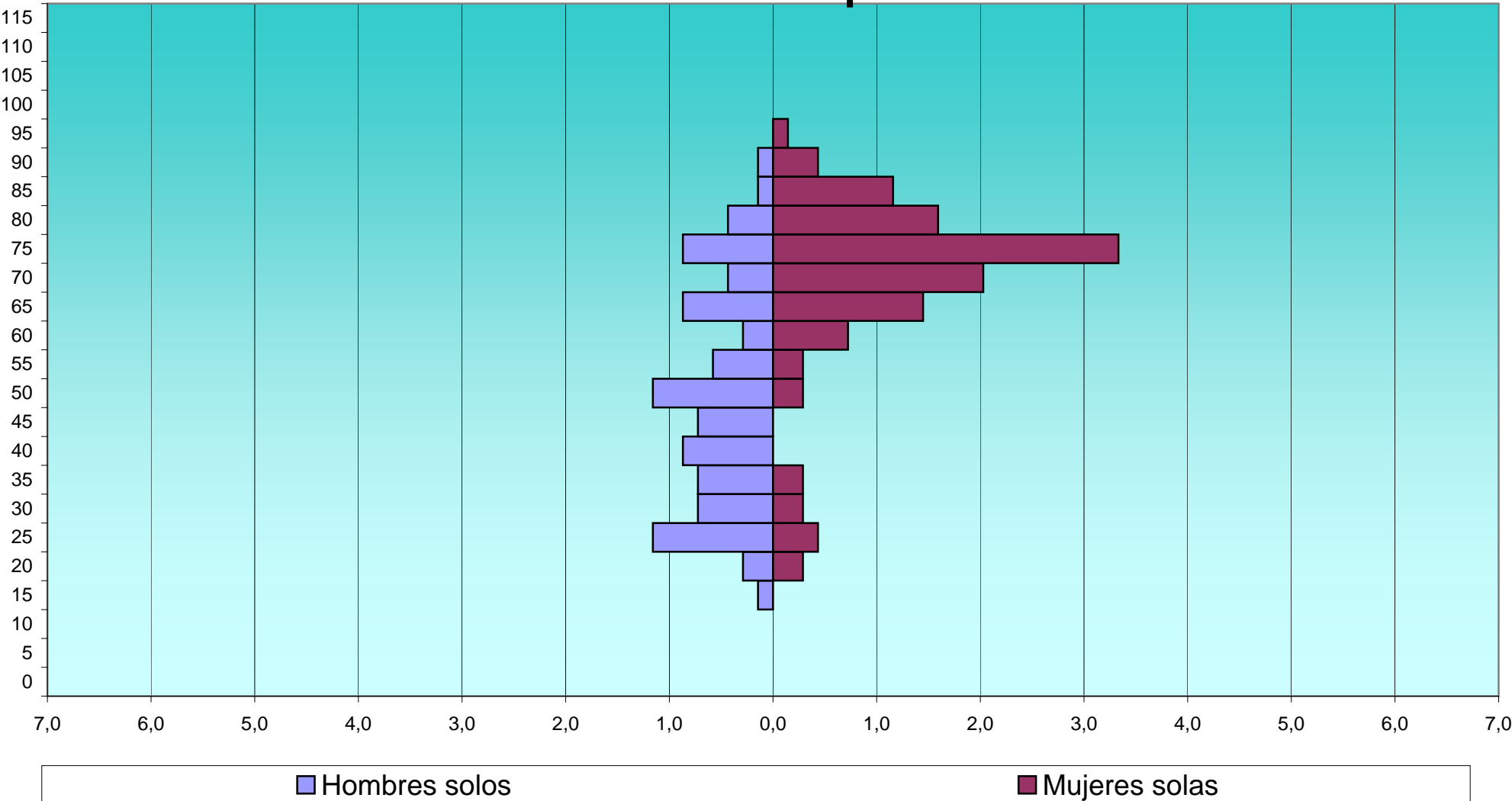
EDAD	Total			1			2			3			4			5			6			7			8			9			>= 10		
	H	M	T	H	M	T	H	M	T	H	M	T	H	M	T	H	M	T	H	M	T	H	M	T	H	M	T	H	M	T			
COLONIA REQUENA																																	
0	0	0	0	0	0	0	0	0	0	0	0	0	0	0	0	0	0	0	0	0	0	0	0	0	0	0	0	0	0	0			
5	1	1	2	0	0	0	0	0	0	1	0	1	0	1	1	0	0	0	0	0	0	0	0	0	0	0	0	0	0	0	0		
10	0	1	1	0	0	0	0	0	0	0	0	0	0	0	0	0	0	0	0	0	0	0	0	1	1	0	0	0	0	0	0		
15	4	0	4	1	0	1	0	0	0	1	0	1	0	0	0	1	0	1	1	0	1	0	0	0	0	0	0	0	0	0	0	0	
20	9	13	22	2	2	4	1	6	7	5	3	8	0	1	1	0	1	1	0	0	0	0	0	1	0	1	0	0	0	0	0	0	
25	31	24	55	8	3	11	6	8	14	7	7	14	6	2	8	3	2	5	0	2	2	0	0	1	0	1	0	0	0	0	0	0	
30	34	17	51	5	2	7	5	2	7	4	5	9	15	7	22	3	1	4	0	0	0	2	0	2	0	0	0	0	0	0	0	0	
35	44	11	55	5	2	7	3	4	7	7	2	9	19	1	20	6	1	7	3	1	4	1	0	1	0	0	0	0	0	0	0	0	
40	43	12	55	6	0	6	3	2	5	6	4	10	11	3	14	11	2	13	3	0	3	2	0	2	1	1	2	0	0	0	0	0	
45	35	12	47	5	0	5	6	2	8	7	5	12	7	3	10	4	1	5	3	0	3	0	1	1	2	0	2	1	0	1	0	0	
50	53	19	72	8	2	10	5	7	12	10	6	16	16	3	19	10	1	11	4	0	4	0	0	0	0	0	0	0	0	0	0	0	
55	54	13	67	4	2	6	9	7	16	11	1	12	16	1	17	11	1	12	2	1	3	1	0	1	0	0	0	0	0	0	0	0	
60	40	17	57	2	5	7	17	7	24	13	5	18	3	0	3	3	0	3	2	0	2	0	0	0	0	0	0	0	0	0	0	0	
65	37	24	61	6	10	16	15	9	24	10	2	12	2	3	5	4	0	4	0	0	0	0	0	0	0	0	0	0	0	0	0	0	
70	25	21	46	3	14	17	17	5	22	3	1	4	1	0	1	1	1	2	0	0	0	0	0	0	0	0	0	0	0	0	0	0	
75	23	29	52	6	23	29	11	3	14	4	2	6	0	0	0	1	1	2	1	0	1	0	0	0	0	0	0	0	0	0	0	0	
80	7	17	24	3	11	14	4	3	7	0	3	3	0	0	0	0	0	0	0	0	0	0	0	0	0	0	0	0	0	0	0	0	
85	5	9	14	1	8	9	4	0	4	0	1	1	0	0	0	0	0	0	0	0	0	0	0	0	0	0	0	0	0	0	0	0	
90	1	3	4	1	3	4	0	0	0	0	0	0	0	0	0	0	0	0	0	0	0	0	0	0	0	0	0	0	0	0	0	0	
95	0	1	1	0	1	1	0	0	0	0	0	0	0	0	0	0	0	0	0	0	0	0	0	0	0	0	0	0	0	0	0	0	
100	0	0	0	0	0	0	0	0	0	0	0	0	0	0	0	0	0	0	0	0	0	0	0	0	0	0	0	0	0	0	0	0	
105	0	0	0	0	0	0	0	0	0	0	0	0	0	0	0	0	0	0	0	0	0	0	0	0	0	0	0	0	0	0	0	0	
110	0	0	0	0	0	0	0	0	0	0	0	0	0	0	0	0	0	0	0	0	0	0	0	0	0	0	0	0	0	0	0	0	
115	0	0	0	0	0	0	0	0	0	0	0	0	0	0	0	0	0	0	0	0	0	0	0	0	0	0	0	0	0	0	0	0	
	446	244	690	66	88	154	106	65	171	89	47	136	96	25	121	58	12	70	19	4	23	6	1	7	5	2	7	1	0	1	0	0	0

**Barrios: Viviendas clasificadas según el número de miembros, sexo y edad
de la persona principal**

EDAD	Total %			1			2			3			4			5			6			7			8			9			>= 10				
	H	M	T	H	M	T	H	M	T	H	M	T	H	M	T	H	M	T	H	M	T	H	M	T	H	M	T	H	M	T					
COLONIA REQUENA																																			
0	0,0	0,0	0,0	0,0	0,0	0,0	0,0	0,0	0,0	0,0	0,0	0,0	0,0	0,0	0,0	0,0	0,0	0,0	0,0	0,0	0,0	0,0	0,0	0,0	0,0	0,0	0,0	0,0	0,0	0,0	0,0				
5	0,1	0,1	0,3	0,0	0,0	0,0	0,0	0,0	0,0	0,1	0,0	0,1	0,0	0,1	0,1	0,0	0,0	0,0	0,0	0,0	0,0	0,0	0,0	0,0	0,0	0,0	0,0	0,0	0,0	0,0	0,0	0,0			
10	0,0	0,1	0,1	0,0	0,0	0,0	0,0	0,0	0,0	0,0	0,0	0,0	0,0	0,0	0,0	0,0	0,0	0,0	0,0	0,0	0,0	0,0	0,0	0,1	0,1	0,0	0,0	0,0	0,0	0,0	0,0	0,0			
15	0,6	0,0	0,6	0,1	0,0	0,1	0,0	0,0	0,0	0,1	0,0	0,1	0,0	0,0	0,0	0,1	0,0	0,1	0,1	0,0	0,1	0,0	0,0	0,0	0,0	0,0	0,0	0,0	0,0	0,0	0,0	0,0	0,0		
20	1,3	1,9	3,2	0,3	0,3	0,6	0,1	0,9	1,0	0,7	0,4	1,2	0,0	0,1	0,1	0,0	0,1	0,1	0,0	0,0	0,0	0,0	0,0	0,1	0,0	0,1	0,0	0,0	0,0	0,0	0,0	0,0	0,0		
25	4,5	3,5	8,0	1,2	0,4	1,6	0,9	1,2	2,0	1,0	1,0	2,0	0,9	0,3	1,2	0,4	0,3	0,7	0,0	0,3	0,3	0,0	0,0	0,0	0,1	0,0	0,1	0,0	0,0	0,0	0,0	0,0	0,0	0,0	
30	4,9	2,5	7,4	0,7	0,3	1,0	0,7	0,3	1,0	0,6	0,7	1,3	2,2	1,0	3,2	0,4	0,1	0,6	0,0	0,0	0,0	0,3	0,0	0,3	0,0	0,0	0,0	0,0	0,0	0,0	0,0	0,0	0,0	0,0	
35	6,4	1,6	8,0	0,7	0,3	1,0	0,4	0,6	1,0	1,0	0,3	1,3	2,8	0,1	2,9	0,9	0,1	1,0	0,4	0,1	0,6	0,1	0,0	0,1	0,0	0,0	0,0	0,0	0,0	0,0	0,0	0,0	0,0	0,0	
40	6,2	1,7	8,0	0,9	0,0	0,9	0,4	0,3	0,7	0,9	0,6	1,4	1,6	0,4	2,0	1,6	0,3	1,9	0,4	0,0	0,4	0,3	0,0	0,3	0,1	0,1	0,3	0,0	0,0	0,0	0,0	0,0	0,0	0,0	
45	5,1	1,7	6,8	0,7	0,0	0,7	0,9	0,3	1,2	1,0	0,7	1,7	1,0	0,4	1,4	0,6	0,1	0,7	0,4	0,0	0,4	0,0	0,1	0,1	0,3	0,0	0,3	0,1	0,0	0,1	0,0	0,0	0,0	0,0	
50	7,7	2,8	10,4	1,2	0,3	1,4	0,7	1,0	1,7	1,4	0,9	2,3	2,3	0,4	2,8	1,4	0,1	1,6	0,6	0,0	0,6	0,0	0,0	0,0	0,0	0,0	0,0	0,0	0,0	0,0	0,0	0,0	0,0	0,0	0,0
55	7,8	1,9	9,7	0,6	0,3	0,9	1,3	1,0	2,3	1,6	0,1	1,7	2,3	0,1	2,5	1,6	0,1	1,7	0,3	0,1	0,4	0,1	0,0	0,1	0,0	0,0	0,0	0,0	0,0	0,0	0,0	0,0	0,0	0,0	0,0
60	5,8	2,5	8,3	0,3	0,7	1,0	2,5	1,0	3,5	1,9	0,7	2,6	0,4	0,0	0,4	0,4	0,0	0,4	0,3	0,0	0,3	0,0	0,0	0,0	0,0	0,0	0,0	0,0	0,0	0,0	0,0	0,0	0,0	0,0	0,0
65	5,4	3,5	8,8	0,9	1,4	2,3	2,2	1,3	3,5	1,4	0,3	1,7	0,3	0,4	0,7	0,6	0,0	0,6	0,0	0,0	0,0	0,0	0,0	0,0	0,0	0,0	0,0	0,0	0,0	0,0	0,0	0,0	0,0	0,0	0,0
70	3,6	3,0	6,7	0,4	2,0	2,5	2,5	0,7	3,2	0,4	0,1	0,6	0,1	0,0	0,1	0,1	0,1	0,3	0,0	0,0	0,0	0,0	0,0	0,0	0,0	0,0	0,0	0,0	0,0	0,0	0,0	0,0	0,0	0,0	0,0
75	3,3	4,2	7,5	0,9	3,3	4,2	1,6	0,4	2,0	0,6	0,3	0,9	0,0	0,0	0,0	0,1	0,1	0,3	0,1	0,0	0,1	0,0	0,0	0,0	0,0	0,0	0,0	0,0	0,0	0,0	0,0	0,0	0,0	0,0	0,0
80	1,0	2,5	3,5	0,4	1,6	2,0	0,6	0,4	1,0	0,0	0,4	0,4	0,0	0,0	0,0	0,0	0,0	0,0	0,0	0,0	0,0	0,0	0,0	0,0	0,0	0,0	0,0	0,0	0,0	0,0	0,0	0,0	0,0	0,0	0,0
85	0,7	1,3	2,0	0,1	1,2	1,3	0,6	0,0	0,6	0,0	0,1	0,1	0,0	0,0	0,0	0,0	0,0	0,0	0,0	0,0	0,0	0,0	0,0	0,0	0,0	0,0	0,0	0,0	0,0	0,0	0,0	0,0	0,0	0,0	0,0
90	0,1	0,4	0,6	0,1	0,4	0,6	0,0	0,0	0,0	0,0	0,0	0,0	0,0	0,0	0,0	0,0	0,0	0,0	0,0	0,0	0,0	0,0	0,0	0,0	0,0	0,0	0,0	0,0	0,0	0,0	0,0	0,0	0,0	0,0	0,0
95	0,0	0,1	0,1	0,0	0,1	0,1	0,0	0,0	0,0	0,0	0,0	0,0	0,0	0,0	0,0	0,0	0,0	0,0	0,0	0,0	0,0	0,0	0,0	0,0	0,0	0,0	0,0	0,0	0,0	0,0	0,0	0,0	0,0	0,0	0,0
100	0,0	0,0	0,0	0,0	0,0	0,0	0,0	0,0	0,0	0,0	0,0	0,0	0,0	0,0	0,0	0,0	0,0	0,0	0,0	0,0	0,0	0,0	0,0	0,0	0,0	0,0	0,0	0,0	0,0	0,0	0,0	0,0	0,0	0,0	0,0
105	0,0	0,0	0,0	0,0	0,0	0,0	0,0	0,0	0,0	0,0	0,0	0,0	0,0	0,0	0,0	0,0	0,0	0,0	0,0	0,0	0,0	0,0	0,0	0,0	0,0	0,0	0,0	0,0	0,0	0,0	0,0	0,0	0,0	0,0	0,0
110	0,0	0,0	0,0	0,0	0,0	0,0	0,0	0,0	0,0	0,0	0,0	0,0	0,0	0,0	0,0	0,0	0,0	0,0	0,0	0,0	0,0	0,0	0,0	0,0	0,0	0,0	0,0	0,0	0,0	0,0	0,0	0,0	0,0	0,0	0,0
115	0,0	0,0	0,0	0,0	0,0	0,0	0,0	0,0	0,0	0,0	0,0	0,0	0,0	0,0	0,0	0,0	0,0	0,0	0,0	0,0	0,0	0,0	0,0	0,0	0,0	0,0	0,0	0,0	0,0	0,0	0,0	0,0	0,0	0,0	0,0
	64,6	35,4	100,0	9,6	12,8	22,3	15,4	9,4	24,8	12,9	6,8	19,7	13,9	3,6	17,5	8,4	1,7	10,1	2,8	0,6	3,3	0,9	0,1	1,0	0,7	0,3	1,0	0,1	0,0	0,1	0,0	0,0	0,0	0,0	0,0

**Barrios: Viviendas clasificadas según el número de miembros, sexo y edad
de la persona principal**

Colonia Requena



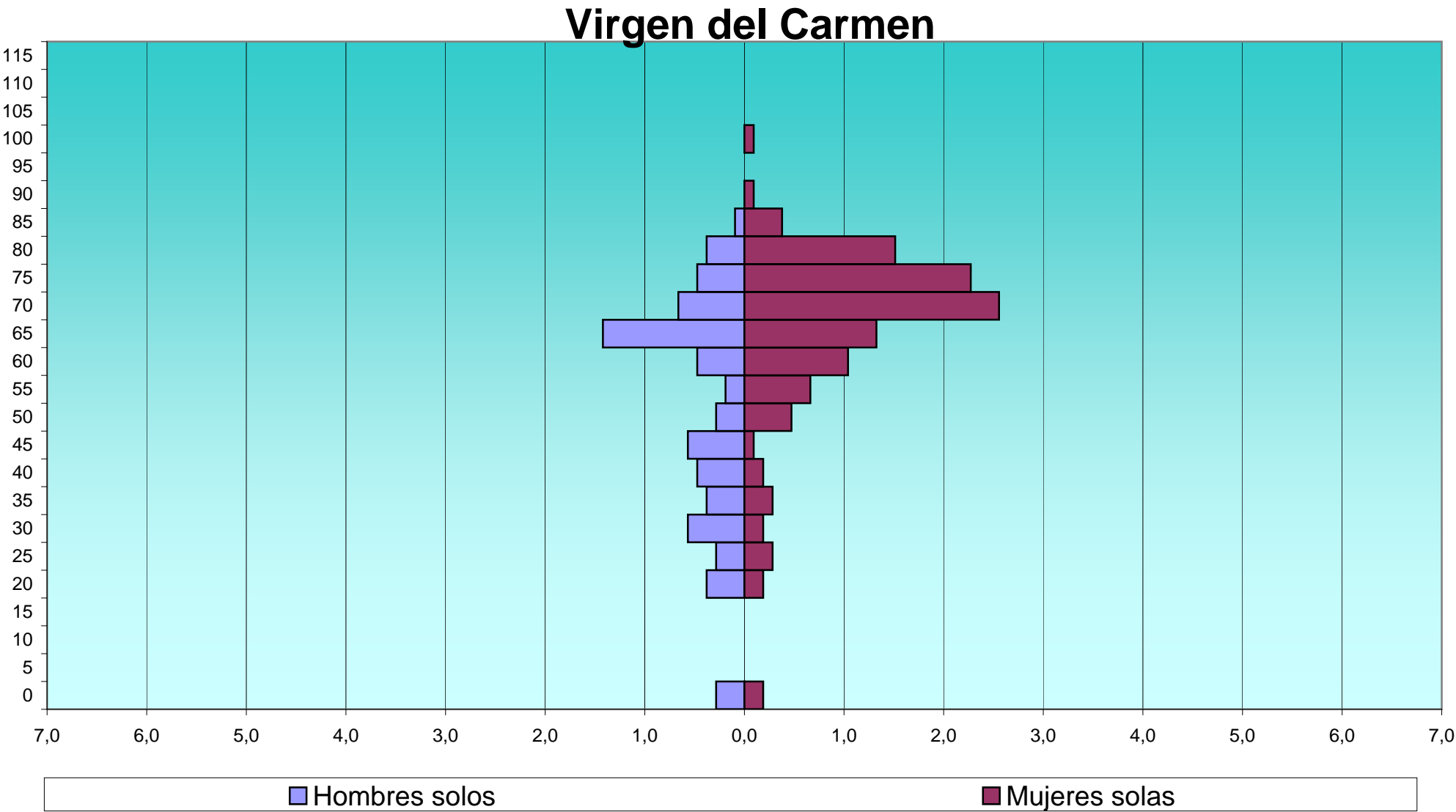
Barrios: Viviendas clasificadas según el número de miembros, sexo y edad
de la persona principal

EDAD	Total			1			2			3			4			5			6			7			8			9			>= 10		
	H	M	T	H	M	T	H	M	T	H	M	T	H	M	T	H	M	T	H	M	T	H	M	T	H	M	T	H	M	T			
VIRGEN DEL CARMEN																																	
0	4	5	9	3	2	5	0	3	3	1	0	1	0	0	0	0	0	0	0	0	0	0	0	0	0	0	0	0	0	0	0		
5	4	3	7	0	0	0	0	1	1	0	1	1	2	0	2	1	0	1	0	0	0	1	1	1	0	1	0	0	0	0	0		
10	4	0	4	0	0	0	1	0	1	0	0	0	0	0	0	0	0	0	2	0	2	1	0	1	0	0	0	0	0	0	0		
15	4	7	11	0	0	0	1	1	2	1	3	4	1	2	3	0	0	0	1	1	2	0	0	0	0	0	0	0	0	0	0		
20	30	43	73	4	2	6	6	10	16	10	12	22	7	14	21	1	2	3	2	1	3	0	2	2	0	0	0	0	0	0	0		
25	63	33	96	3	3	6	10	9	19	19	8	27	16	10	26	10	3	13	4	0	4	1	0	1	0	0	0	0	0	0	0		
30	79	26	105	6	2	8	8	5	13	11	5	16	24	6	30	7	6	13	13	1	14	6	1	7	2	0	2	1	0	1	1		
35	71	33	104	4	3	7	8	2	10	6	8	14	19	4	23	15	7	22	9	6	15	5	0	5	4	2	6	0	1	1	1		
40	50	22	72	5	2	7	2	1	3	6	3	9	7	10	17	10	3	13	10	0	10	3	3	6	6	0	6	1	0	1	0		
45	55	20	75	6	1	7	5	8	13	9	3	12	9	4	13	8	1	9	7	0	7	5	0	5	0	1	1	4	1	5	2		
50	45	21	66	3	5	8	4	3	7	9	8	17	9	3	12	7	0	7	6	0	6	1	0	1	1	1	2	3	1	4	2		
55	37	30	67	2	7	9	9	7	16	6	8	14	8	1	9	5	3	8	4	1	5	0	0	0	1	1	2	1	1	2	1		
60	36	29	65	5	11	16	8	6	14	6	1	7	3	2	5	4	6	10	6	2	8	2	0	2	0	1	1	2	0	2	0		
65	59	44	103	15	14	29	20	12	32	12	11	23	7	3	10	2	1	3	2	3	5	0	0	0	1	0	1	0	0	0	0		
70	34	53	87	7	27	34	10	11	21	6	7	13	4	4	8	3	0	3	4	3	7	0	1	1	0	0	0	0	0	0	0		
75	25	42	67	5	24	29	15	10	25	1	2	3	3	3	6	0	0	0	0	1	1	0	1	1	0	0	0	0	1	1	1		
80	9	23	32	4	16	20	5	3	8	0	2	2	0	0	0	0	1	1	0	1	1	0	0	0	0	0	0	0	0	0	0		
85	3	7	10	1	4	5	1	3	4	1	0	1	0	0	0	0	0	0	0	0	0	0	0	0	0	0	0	0	0	0	0		
90	0	1	1	0	1	1	0	0	0	0	0	0	0	0	0	0	0	0	0	0	0	0	0	0	0	0	0	0	0	0	0		
95	0	1	1	0	0	0	0	1	1	0	0	0	0	0	0	0	0	0	0	0	0	0	0	0	0	0	0	0	0	0	0		
100	0	1	1	0	1	1	0	0	0	0	0	0	0	0	0	0	0	0	0	0	0	0	0	0	0	0	0	0	0	0	0		
105	0	0	0	0	0	0	0	0	0	0	0	0	0	0	0	0	0	0	0	0	0	0	0	0	0	0	0	0	0	0	0		
110	0	0	0	0	0	0	0	0	0	0	0	0	0	0	0	0	0	0	0	0	0	0	0	0	0	0	0	0	0	0	0		
115	0	0	0	0	0	0	0	0	0	0	0	0	0	0	0	0	0	0	0	0	0	0	0	0	0	0	0	0	0	0	0		
	612	444	1.056	73	125	198	113	96	209	104	82	186	119	66	185	73	33	106	70	20	90	24	9	33	16	6	22	12	5	17	8	2	

**Barrios: Viviendas clasificadas según el número de miembros, sexo y edad
de la persona principal**

EDAD	Total %			1			2			3			4			5			6			7			8			9			>= 10		
	H	M	T	H	M	T	H	M	T	H	M	T	H	M	T	H	M	T	H	M	T	H	M	T	H	M	T	H	M	T			
VIRGEN DEL CARMEN																																	
0	0,4	0,5	0,9	0,3	0,2	0,5	0,0	0,3	0,3	0,1	0,0	0,1	0,0	0,0	0,0	0,0	0,0	0,0	0,0	0,0	0,0	0,0	0,0	0,0	0,0	0,0	0,0	0,0	0,0	0,0			
5	0,4	0,3	0,7	0,0	0,0	0,0	0,0	0,1	0,1	0,0	0,1	0,1	0,2	0,0	0,2	0,1	0,0	0,1	0,0	0,0	0,0	0,0	0,1	0,1	0,0	0,1	0,0	0,0	0,0	0,0	0,0		
10	0,4	0,0	0,4	0,0	0,0	0,0	0,1	0,0	0,1	0,0	0,0	0,0	0,0	0,0	0,0	0,0	0,0	0,0	0,2	0,0	0,2	0,1	0,0	0,1	0,0	0,0	0,0	0,0	0,0	0,0	0,0		
15	0,4	0,7	1,0	0,0	0,0	0,0	0,1	0,1	0,2	0,1	0,3	0,4	0,1	0,2	0,3	0,0	0,0	0,0	0,1	0,1	0,2	0,0	0,0	0,0	0,0	0,0	0,0	0,0	0,0	0,0	0,0		
20	2,8	4,1	6,9	0,4	0,2	0,6	0,6	0,9	1,5	0,9	1,1	2,1	0,7	1,3	2,0	0,1	0,2	0,3	0,2	0,1	0,3	0,0	0,2	0,2	0,0	0,0	0,0	0,0	0,0	0,0	0,0		
25	6,0	3,1	9,1	0,3	0,3	0,6	0,9	0,9	1,8	1,8	0,8	2,6	1,5	0,9	2,5	0,9	0,3	1,2	0,4	0,0	0,4	0,1	0,0	0,1	0,0	0,0	0,0	0,0	0,0	0,0	0,0		
30	7,5	2,5	9,9	0,6	0,2	0,8	0,8	0,5	1,2	1,0	0,5	1,5	2,3	0,6	2,8	0,7	0,6	1,2	1,2	0,1	1,3	0,6	0,1	0,7	0,2	0,0	0,2	0,1	0,0	0,1	0,1		
35	6,7	3,1	9,8	0,4	0,3	0,7	0,8	0,2	0,9	0,6	0,8	1,3	1,8	0,4	2,2	1,4	0,7	2,1	0,9	0,6	1,4	0,5	0,0	0,5	0,4	0,2	0,6	0,0	0,1	0,1	0,1		
40	4,7	2,1	6,8	0,5	0,2	0,7	0,2	0,1	0,3	0,6	0,3	0,9	0,7	0,9	1,6	0,9	0,3	1,2	0,9	0,0	0,9	0,3	0,3	0,6	0,6	0,0	0,6	0,1	0,0	0,1	0,0		
45	5,2	1,9	7,1	0,6	0,1	0,7	0,5	0,8	1,2	0,9	0,3	1,1	0,9	0,4	1,2	0,8	0,1	0,9	0,7	0,0	0,7	0,5	0,0	0,5	0,0	0,1	0,1	0,4	0,1	0,5	0,2		
50	4,3	2,0	6,3	0,3	0,5	0,8	0,4	0,3	0,7	0,9	0,8	1,6	0,9	0,3	1,1	0,7	0,0	0,7	0,6	0,0	0,6	0,1	0,0	0,1	0,1	0,1	0,2	0,3	0,1	0,4	0,2		
55	3,5	2,8	6,3	0,2	0,7	0,9	0,9	0,7	1,5	0,6	0,8	1,3	0,8	0,1	0,9	0,5	0,3	0,8	0,4	0,1	0,5	0,0	0,0	0,0	0,1	0,1	0,2	0,1	0,1	0,2	0,1		
60	3,4	2,7	6,2	0,5	1,0	1,5	0,8	0,6	1,3	0,6	0,1	0,7	0,3	0,2	0,5	0,4	0,6	0,9	0,6	0,2	0,8	0,2	0,0	0,2	0,0	0,1	0,1	0,2	0,0	0,2	0,0		
65	5,6	4,2	9,8	1,4	1,3	2,7	1,9	1,1	3,0	1,1	1,0	2,2	0,7	0,3	0,9	0,2	0,1	0,3	0,2	0,3	0,5	0,0	0,0	0,0	0,1	0,0	0,1	0,0	0,0	0,0	0,0		
70	3,2	5,0	8,2	0,7	2,6	3,2	0,9	1,0	2,0	0,6	0,7	1,2	0,4	0,4	0,8	0,3	0,0	0,3	0,4	0,3	0,7	0,0	0,1	0,1	0,0	0,0	0,0	0,0	0,0	0,0	0,0		
75	2,4	4,0	6,3	0,5	2,3	2,7	1,4	0,9	2,4	0,1	0,2	0,3	0,3	0,3	0,6	0,0	0,0	0,0	0,0	0,1	0,1	0,0	0,1	0,1	0,0	0,0	0,0	0,0	0,1	0,1	0,1		
80	0,9	2,2	3,0	0,4	1,5	1,9	0,5	0,3	0,8	0,0	0,2	0,2	0,0	0,0	0,0	0,0	0,1	0,1	0,0	0,1	0,1	0,0	0,0	0,0	0,0	0,0	0,0	0,0	0,0	0,0	0,0		
85	0,3	0,7	0,9	0,1	0,4	0,5	0,1	0,3	0,4	0,1	0,0	0,1	0,0	0,0	0,0	0,0	0,0	0,0	0,0	0,0	0,0	0,0	0,0	0,0	0,0	0,0	0,0	0,0	0,0	0,0	0,0		
90	0,0	0,1	0,1	0,0	0,1	0,1	0,0	0,0	0,0	0,0	0,0	0,0	0,0	0,0	0,0	0,0	0,0	0,0	0,0	0,0	0,0	0,0	0,0	0,0	0,0	0,0	0,0	0,0	0,0	0,0	0,0		
95	0,0	0,1	0,1	0,0	0,0	0,0	0,0	0,1	0,1	0,0	0,0	0,0	0,0	0,0	0,0	0,0	0,0	0,0	0,0	0,0	0,0	0,0	0,0	0,0	0,0	0,0	0,0	0,0	0,0	0,0	0,0		
100	0,0	0,1	0,1	0,0	0,1	0,1	0,0	0,0	0,0	0,0	0,0	0,0	0,0	0,0	0,0	0,0	0,0	0,0	0,0	0,0	0,0	0,0	0,0	0,0	0,0	0,0	0,0	0,0	0,0	0,0	0,0		
105	0,0	0,0	0,0	0,0	0,0	0,0	0,0	0,0	0,0	0,0	0,0	0,0	0,0	0,0	0,0	0,0	0,0	0,0	0,0	0,0	0,0	0,0	0,0	0,0	0,0	0,0	0,0	0,0	0,0	0,0	0,0		
110	0,0	0,0	0,0	0,0	0,0	0,0	0,0	0,0	0,0	0,0	0,0	0,0	0,0	0,0	0,0	0,0	0,0	0,0	0,0	0,0	0,0	0,0	0,0	0,0	0,0	0,0	0,0	0,0	0,0	0,0	0,0		
115	0,0	0,0	0,0	0,0	0,0	0,0	0,0	0,0	0,0	0,0	0,0	0,0	0,0	0,0	0,0	0,0	0,0	0,0	0,0	0,0	0,0	0,0	0,0	0,0	0,0	0,0	0,0	0,0	0,0	0,0	0,0		
	58,0	42,0	100,0	6,9	11,8	18,8	10,7	9,1	19,8	9,8	7,8	17,6	11,3	6,3	17,5	6,9	3,1	10,0	6,6	1,9	8,5	2,3	0,9	3,1	1,5	0,6	2,1	1,1	0,5	1,6	0,8	0,2	

**Barrios: Viviendas clasificadas según el número de miembros, sexo y edad
de la persona principal**



Barrios: Viviendas clasificadas según el número de miembros, sexo y edad
de la persona principal

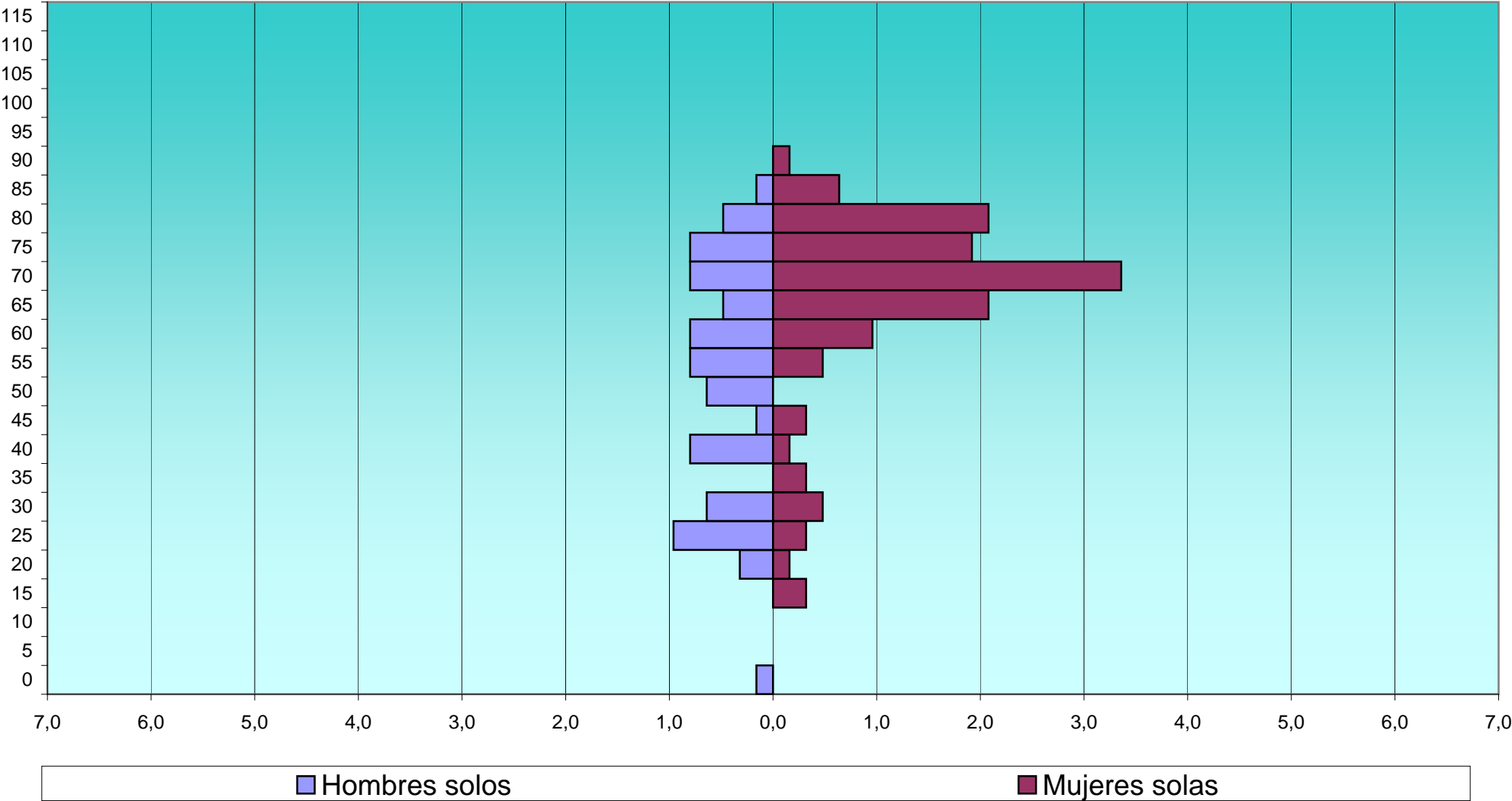
EDAD	Total			1			2			3			4			5			6			7			8			9			>= 10		
	H	M	T	H	M	T	H	M	T	H	M	T	H	M	T	H	M	T	H	M	T	H	M	T	H	M	T	H	M	T			
CUATROCIENTAS VIVIENDAS																																	
0	3	1	4	1	0	1	0	0	0	0	0	0	1	1	2	1	0	1	0	0	0	0	0	0	0	0	0	0	0	0	0		
5	0	3	3	0	0	0	0	1	1	0	1	1	0	1	1	0	0	0	0	0	0	0	0	0	0	0	0	0	0	0	0		
10	1	0	1	0	0	0	0	0	0	0	0	0	0	0	0	0	0	0	0	0	0	0	0	1	0	1	0	0	0	0			
15	0	2	2	0	2	2	0	0	0	0	0	0	0	0	0	0	0	0	0	0	0	0	0	0	0	0	0	0	0	0			
20	9	8	17	2	1	3	0	1	1	4	4	8	2	0	2	0	1	1	0	0	0	1	1	0	0	0	1	0	1	0	0		
25	22	12	34	6	2	8	2	3	5	5	5	10	7	0	7	0	1	1	0	0	0	1	0	1	0	0	0	0	0	1	1	2	
30	24	17	41	4	3	7	3	6	9	5	3	8	8	4	12	2	0	2	1	0	1	0	0	0	1	1	1	0	1	0	0		
35	14	11	25	0	2	2	0	3	3	5	2	7	3	1	4	2	3	5	1	0	1	1	0	1	1	0	1	1	0	1	0	0	
40	23	10	33	5	1	6	3	1	4	2	2	4	7	1	8	4	3	7	0	0	0	0	1	1	2	0	2	0	0	0	1	1	
45	21	14	35	1	2	3	0	1	1	2	5	7	9	5	14	6	1	7	1	0	1	2	0	2	0	0	0	0	0	0	0	0	
50	49	15	64	4	0	4	7	5	12	9	6	15	13	2	15	12	2	14	2	0	2	1	0	1	0	0	0	0	0	1	0	1	
55	46	24	70	5	3	8	5	7	12	15	2	17	12	4	16	6	7	13	2	0	2	1	0	1	0	1	1	0	0	0	0	0	
60	38	21	59	5	6	11	12	5	17	10	5	15	5	2	7	3	1	4	2	0	2	1	1	2	0	0	0	0	1	1	0	0	
65	51	30	81	3	13	16	27	12	39	12	2	14	3	1	4	3	0	3	0	1	1	2	0	2	0	1	1	0	0	0	1	0	1
70	27	36	63	5	21	26	14	13	27	6	2	8	1	0	1	0	0	0	0	0	0	1	0	1	0	0	0	0	0	0	0	0	0
75	29	24	53	5	12	17	12	7	19	5	4	9	6	0	6	1	1	2	0	0	0	0	0	0	0	0	0	0	0	0	0	0	0
80	10	19	29	3	13	16	5	3	8	1	2	3	0	0	0	1	1	2	0	0	0	0	0	0	0	0	0	0	0	0	0	0	0
85	4	5	9	1	4	5	3	1	4	0	0	0	0	0	0	0	0	0	0	0	0	0	0	0	0	0	0	0	0	0	0	0	0
90	0	2	2	0	1	1	0	1	1	0	0	0	0	0	0	0	0	0	0	0	0	0	0	0	0	0	0	0	0	0	0	0	0
95	0	0	0	0	0	0	0	0	0	0	0	0	0	0	0	0	0	0	0	0	0	0	0	0	0	0	0	0	0	0	0	0	0
100	0	0	0	0	0	0	0	0	0	0	0	0	0	0	0	0	0	0	0	0	0	0	0	0	0	0	0	0	0	0	0	0	0
105	0	0	0	0	0	0	0	0	0	0	0	0	0	0	0	0	0	0	0	0	0	0	0	0	0	0	0	0	0	0	0	0	0
110	0	0	0	0	0	0	0	0	0	0	0	0	0	0	0	0	0	0	0	0	0	0	0	0	0	0	0	0	0	0	0	0	0
115	0	0	0	0	0	0	0	0	0	0	0	0	0	0	0	0	0	0	0	0	0	0	0	0	0	0	0	0	0	0	0	0	0
	371	254	625	50	86	136	93	70	163	81	45	126	77	22	99	41	21	62	9	1	10	10	3	13	4	3	7	3	1	4	3	2	5

**Barrios: Viviendas clasificadas según el número de miembros, sexo y edad
de la persona principal**

EDAD	Total %			1			2			3			4			5			6			7			8			9			>= 10		
	H	M	T	H	M	T	H	M	T	H	M	T	H	M	T	H	M	T	H	M	T	H	M	T	H	M	T	H	M	T	H	M	T
CUATROCIENTAS VIVIENDAS																																	
0	0,5	0,2	0,6	0,2	0,0	0,2	0,0	0,0	0,0	0,0	0,0	0,0	0,2	0,2	0,3	0,2	0,0	0,2	0,0	0,0	0,0	0,0	0,0	0,0	0,0	0,0	0,0	0,0	0,0	0,0	0,0	0,0	0,0
5	0,0	0,5	0,5	0,0	0,0	0,0	0,0	0,2	0,2	0,0	0,2	0,2	0,0	0,2	0,2	0,0	0,0	0,0	0,0	0,0	0,0	0,0	0,0	0,0	0,0	0,0	0,0	0,0	0,0	0,0	0,0	0,0	0,0
10	0,2	0,0	0,2	0,0	0,0	0,0	0,0	0,0	0,0	0,0	0,0	0,0	0,0	0,0	0,0	0,0	0,0	0,0	0,0	0,0	0,0	0,0	0,0	0,2	0,0	0,2	0,0	0,0	0,0	0,0	0,0	0,0	0,0
15	0,0	0,3	0,3	0,0	0,3	0,3	0,0	0,0	0,0	0,0	0,0	0,0	0,0	0,0	0,0	0,0	0,0	0,0	0,0	0,0	0,0	0,0	0,0	0,0	0,0	0,0	0,0	0,0	0,0	0,0	0,0	0,0	0,0
20	1,4	1,3	2,7	0,3	0,2	0,5	0,0	0,2	0,2	0,6	0,6	1,3	0,3	0,0	0,3	0,0	0,2	0,2	0,0	0,0	0,0	0,0	0,2	0,2	0,0	0,0	0,0	0,2	0,0	0,2	0,0	0,0	0,0
25	3,5	1,9	5,4	1,0	0,3	1,3	0,3	0,5	0,8	0,8	0,8	1,6	1,1	0,0	1,1	0,0	0,2	0,2	0,0	0,0	0,0	0,2	0,0	0,2	0,0	0,0	0,0	0,0	0,0	0,2	0,2	0,3	0,3
30	3,8	2,7	6,6	0,6	0,5	1,1	0,5	1,0	1,4	0,8	0,5	1,3	1,3	0,6	1,9	0,3	0,0	0,3	0,2	0,0	0,2	0,0	0,0	0,0	0,2	0,2	0,2	0,0	0,2	0,2	0,0	0,0	0,0
35	2,2	1,8	4,0	0,0	0,3	0,3	0,0	0,5	0,5	0,8	0,3	1,1	0,5	0,2	0,6	0,3	0,5	0,8	0,2	0,0	0,2	0,2	0,0	0,2	0,2	0,0	0,2	0,2	0,0	0,2	0,0	0,0	0,0
40	3,7	1,6	5,3	0,8	0,2	1,0	0,5	0,2	0,6	0,3	0,3	0,6	1,1	0,2	1,3	0,6	0,5	1,1	0,0	0,0	0,0	0,0	0,2	0,2	0,3	0,0	0,3	0,0	0,0	0,0	0,0	0,2	0,2
45	3,4	2,2	5,6	0,2	0,3	0,5	0,0	0,2	0,2	0,3	0,8	1,1	1,4	0,8	2,2	1,0	0,2	1,1	0,2	0,0	0,2	0,3	0,0	0,3	0,0	0,0	0,0	0,0	0,0	0,0	0,0	0,0	0,0
50	7,8	2,4	10,2	0,6	0,0	0,6	1,1	0,8	1,9	1,4	1,0	2,4	2,1	0,3	2,4	1,9	0,3	2,2	0,3	0,0	0,3	0,2	0,0	0,2	0,0	0,0	0,0	0,0	0,0	0,2	0,0	0,2	0,2
55	7,4	3,8	11,2	0,8	0,5	1,3	0,8	1,1	1,9	2,4	0,3	2,7	1,9	0,6	2,6	1,0	1,1	2,1	0,3	0,0	0,3	0,2	0,0	0,2	0,0	0,2	0,2	0,0	0,0	0,0	0,0	0,0	0,0
60	6,1	3,4	9,4	0,8	1,0	1,8	1,9	0,8	2,7	1,6	0,8	2,4	0,8	0,3	1,1	0,5	0,2	0,6	0,3	0,0	0,3	0,2	0,2	0,3	0,0	0,0	0,0	0,0	0,2	0,2	0,0	0,0	0,0
65	8,2	4,8	13,0	0,5	2,1	2,6	4,3	1,9	6,2	1,9	0,3	2,2	0,5	0,2	0,6	0,5	0,0	0,5	0,0	0,2	0,2	0,3	0,0	0,3	0,0	0,2	0,2	0,0	0,0	0,2	0,0	0,2	0,2
70	4,3	5,8	10,1	0,8	3,4	4,2	2,2	2,1	4,3	1,0	0,3	1,3	0,2	0,0	0,2	0,0	0,0	0,0	0,0	0,0	0,0	0,2	0,0	0,2	0,0	0,0	0,0	0,0	0,0	0,0	0,0	0,0	0,0
75	4,6	3,8	8,5	0,8	1,9	2,7	1,9	1,1	3,0	0,8	0,6	1,4	1,0	0,0	1,0	0,2	0,2	0,3	0,0	0,0	0,0	0,0	0,0	0,0	0,0	0,0	0,0	0,0	0,0	0,0	0,0	0,0	0,0
80	1,6	3,0	4,6	0,5	2,1	2,6	0,8	0,5	1,3	0,2	0,3	0,5	0,0	0,0	0,0	0,2	0,2	0,3	0,0	0,0	0,0	0,0	0,0	0,0	0,0	0,0	0,0	0,0	0,0	0,0	0,0	0,0	0,0
85	0,6	0,8	1,4	0,2	0,6	0,8	0,5	0,2	0,6	0,0	0,0	0,0	0,0	0,0	0,0	0,0	0,0	0,0	0,0	0,0	0,0	0,0	0,0	0,0	0,0	0,0	0,0	0,0	0,0	0,0	0,0	0,0	0,0
90	0,0	0,3	0,3	0,0	0,2	0,2	0,0	0,2	0,2	0,0	0,0	0,0	0,0	0,0	0,0	0,0	0,0	0,0	0,0	0,0	0,0	0,0	0,0	0,0	0,0	0,0	0,0	0,0	0,0	0,0	0,0	0,0	0,0
95	0,0	0,0	0,0	0,0	0,0	0,0	0,0	0,0	0,0	0,0	0,0	0,0	0,0	0,0	0,0	0,0	0,0	0,0	0,0	0,0	0,0	0,0	0,0	0,0	0,0	0,0	0,0	0,0	0,0	0,0	0,0	0,0	0,0
100	0,0	0,0	0,0	0,0	0,0	0,0	0,0	0,0	0,0	0,0	0,0	0,0	0,0	0,0	0,0	0,0	0,0	0,0	0,0	0,0	0,0	0,0	0,0	0,0	0,0	0,0	0,0	0,0	0,0	0,0	0,0	0,0	0,0
105	0,0	0,0	0,0	0,0	0,0	0,0	0,0	0,0	0,0	0,0	0,0	0,0	0,0	0,0	0,0	0,0	0,0	0,0	0,0	0,0	0,0	0,0	0,0	0,0	0,0	0,0	0,0	0,0	0,0	0,0	0,0	0,0	0,0
110	0,0	0,0	0,0	0,0	0,0	0,0	0,0	0,0	0,0	0,0	0,0	0,0	0,0	0,0	0,0	0,0	0,0	0,0	0,0	0,0	0,0	0,0	0,0	0,0	0,0	0,0	0,0	0,0	0,0	0,0	0,0	0,0	0,0
115	0,0	0,0	0,0	0,0	0,0	0,0	0,0	0,0	0,0	0,0	0,0	0,0	0,0	0,0	0,0	0,0	0,0	0,0	0,0	0,0	0,0	0,0	0,0	0,0	0,0	0,0	0,0	0,0	0,0	0,0	0,0	0,0	0,0
	59,4	40,6	100,0	8,0	13,8	21,8	14,9	11,2	26,1	13,0	7,2	20,2	12,3	3,5	15,8	6,6	3,4	9,9	1,4	0,2	1,6	1,6	0,5	2,1	0,6	0,5	1,1	0,5	0,2	0,6	0,5	0,3	0,8

**Barrios: Viviendas clasificadas según el número de miembros, sexo y edad
de la persona principal**

Cuatrocientas viviendas



Barrios: Viviendas clasificadas según el número de miembros, sexo y edad
de la persona principal

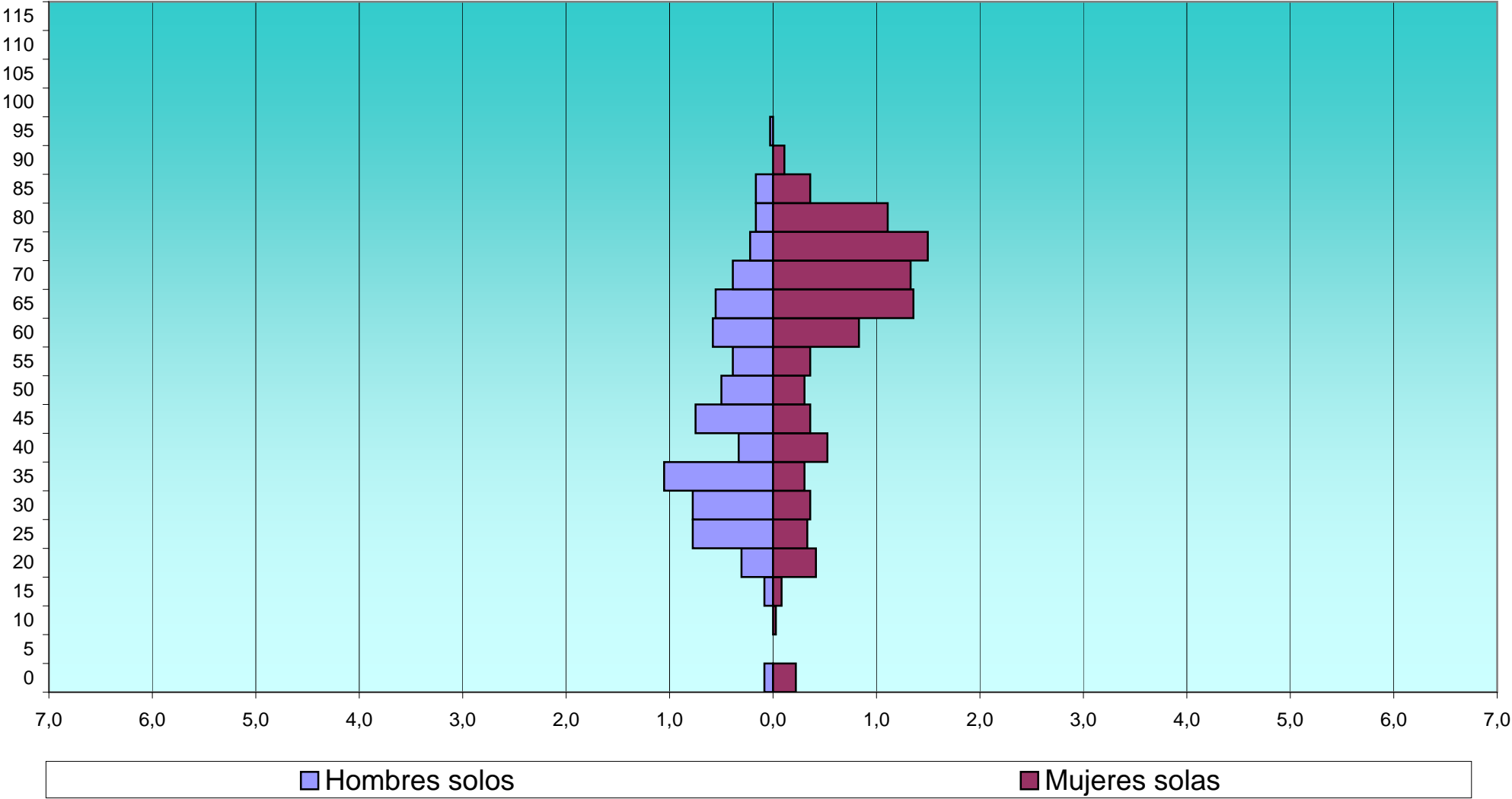
EDAD	Total			1			2			3			4			5			6			7			8			9			>= 10		
	H	M	T	H	M	T	H	M	T	H	M	T	H	M	T	H	M	T	H	M	T	H	M	T	H	M	T	H	M	T	H	M	T
JUAN XXIII																																	
0	7	9	16	3	8	11	0	0	0	3	1	4	1	0	1	0	0	0	0	0	0	0	0	0	0	0	0	0	0	0	0	0	0
5	9	4	13	0	0	0	1	0	1	4	2	6	2	1	3	1	0	1	0	0	0	1	1	2	0	0	0	0	0	0	0	0	0
10	2	4	6	0	1	1	1	2	3	0	1	1	0	0	0	1	0	1	0	0	0	0	0	0	0	0	0	0	0	0	0	0	0
15	10	12	22	3	3	6	0	0	0	4	4	8	2	3	5	1	1	2	0	0	0	0	0	0	0	1	1	0	0	0	0	0	0
20	58	70	128	11	15	26	11	10	21	17	17	34	9	12	21	5	4	9	2	5	7	1	1	2	2	5	7	0	0	0	0	1	1
25	167	87	254	28	12	40	36	24	60	49	32	81	32	11	43	14	4	18	1	3	4	5	1	6	1	0	1	0	0	0	1	0	1
30	196	98	294	28	13	41	32	26	58	52	24	76	52	23	75	20	6	26	7	0	7	1	4	5	0	2	2	1	0	1	3	0	3
35	271	101	372	38	11	49	25	22	47	51	21	72	100	30	130	33	8	41	15	5	20	6	1	7	2	2	4	1	1	2	0	0	0
40	256	101	357	12	19	31	12	13	25	40	24	64	106	28	134	57	10	67	16	2	18	6	1	7	2	3	5	2	0	2	3	1	4
45	356	95	451	27	13	40	24	24	48	45	24	69	150	17	167	65	11	76	24	1	25	13	4	17	5	0	5	0	1	1	3	0	3
50	300	103	403	18	11	29	30	32	62	51	30	81	98	15	113	62	9	71	27	4	31	8	2	10	5	0	5	1	0	1	0	0	0
55	199	87	286	14	13	27	38	31	69	40	23	63	44	11	55	34	5	39	13	3	16	9	1	10	3	0	3	2	0	2	2	0	2
60	147	98	245	21	30	51	37	29	66	36	15	51	26	14	40	14	5	19	4	1	5	5	2	7	4	2	6	0	0	0	0	0	0
65	147	109	256	20	49	69	58	41	99	32	13	45	17	4	21	12	2	14	3	0	3	2	0	2	3	0	3	0	0	0	0	0	0
70	110	93	203	14	48	62	53	33	86	27	8	35	10	1	11	3	1	4	3	2	5	0	0	0	0	0	0	0	0	0	0	0	0
75	83	86	169	8	54	62	53	22	75	12	5	17	5	3	8	1	1	2	3	1	4	1	0	1	0	0	0	0	0	0	0	0	0
80	32	53	85	6	40	46	20	8	28	5	4	9	1	0	1	0	0	0	0	1	1	0	0	0	0	0	0	0	0	0	0	0	0
85	18	21	39	6	13	19	9	4	13	2	3	5	1	1	2	0	0	0	0	0	0	0	0	0	0	0	0	0	0	0	0	0	0
90	2	5	7	0	4	4	2	1	3	0	0	0	0	0	0	0	0	0	0	0	0	0	0	0	0	0	0	0	0	0	0	0	0
95	1	0	1	1	0	1	0	0	0	0	0	0	0	0	0	0	0	0	0	0	0	0	0	0	0	0	0	0	0	0	0	0	0
100	0	0	0	0	0	0	0	0	0	0	0	0	0	0	0	0	0	0	0	0	0	0	0	0	0	0	0	0	0	0	0	0	0
105	0	0	0	0	0	0	0	0	0	0	0	0	0	0	0	0	0	0	0	0	0	0	0	0	0	0	0	0	0	0	0	0	0
110	0	0	0	0	0	0	0	0	0	0	0	0	0	0	0	0	0	0	0	0	0	0	0	0	0	0	0	0	0	0	0	0	0
115	0	0	0	0	0	0	0	0	0	0	0	0	0	0	0	0	0	0	0	0	0	0	0	0	0	0	0	0	0	0	0	0	0
	####	1.236	3.607	258	357	615	442	322	764	470	251	721	656	174	830	323	67	390	118	28	146	58	18	76	27	15	42	7	2	9	12	2	14

**Barrios: Viviendas clasificadas según el número de miembros, sexo y edad
de la persona principal**

EDAD	Total %			1			2			3			4			5			6			7			8			9			>= 10			
	H	M	T	H	M	T	H	M	T	H	M	T	H	M	T	H	M	T	H	M	T	H	M	T	H	M	T	H	M	T				
JUAN XXIII																																		
0	0,2	0,2	0,4	0,1	0,2	0,3	0,0	0,0	0,0	0,1	0,0	0,1	0,0	0,0	0,0	0,0	0,0	0,0	0,0	0,0	0,0	0,0	0,0	0,0	0,0	0,0	0,0	0,0	0,0	0,0	0,0			
5	0,2	0,1	0,4	0,0	0,0	0,0	0,0	0,0	0,0	0,1	0,1	0,2	0,1	0,0	0,1	0,0	0,0	0,0	0,0	0,0	0,0	0,0	0,0	0,1	0,0	0,0	0,0	0,0	0,0	0,0	0,0	0,0		
10	0,1	0,1	0,2	0,0	0,0	0,0	0,0	0,1	0,1	0,0	0,0	0,0	0,0	0,0	0,0	0,0	0,0	0,0	0,0	0,0	0,0	0,0	0,0	0,0	0,0	0,0	0,0	0,0	0,0	0,0	0,0	0,0		
15	0,3	0,3	0,6	0,1	0,1	0,2	0,0	0,0	0,0	0,1	0,1	0,2	0,1	0,1	0,1	0,0	0,0	0,1	0,0	0,0	0,0	0,0	0,0	0,0	0,0	0,0	0,0	0,0	0,0	0,0	0,0	0,0	0,0	
20	1,6	1,9	3,5	0,3	0,4	0,7	0,3	0,3	0,6	0,5	0,5	0,9	0,2	0,3	0,6	0,1	0,1	0,2	0,1	0,1	0,2	0,0	0,0	0,1	0,1	0,1	0,2	0,0	0,0	0,0	0,0	0,0	0,0	
25	4,6	2,4	7,0	0,8	0,3	1,1	1,0	0,7	1,7	1,4	0,9	2,2	0,9	0,3	1,2	0,4	0,1	0,5	0,0	0,1	0,1	0,1	0,0	0,2	0,0	0,0	0,0	0,0	0,0	0,0	0,0	0,0	0,0	0,0
30	5,4	2,7	8,2	0,8	0,4	1,1	0,9	0,7	1,6	1,4	0,7	2,1	1,4	0,6	2,1	0,6	0,2	0,7	0,2	0,0	0,2	0,0	0,1	0,1	0,0	0,1	0,1	0,0	0,0	0,0	0,1	0,0	0,1	0,1
35	7,5	2,8	10,3	1,1	0,3	1,4	0,7	0,6	1,3	1,4	0,6	2,0	2,8	0,8	3,6	0,9	0,2	1,1	0,4	0,1	0,6	0,2	0,0	0,2	0,1	0,1	0,1	0,0	0,0	0,1	0,0	0,0	0,0	0,0
40	7,1	2,8	9,9	0,3	0,5	0,9	0,3	0,4	0,7	1,1	0,7	1,8	2,9	0,8	3,7	1,6	0,3	1,9	0,4	0,1	0,5	0,2	0,0	0,2	0,1	0,1	0,1	0,1	0,0	0,1	0,1	0,0	0,1	0,1
45	9,9	2,6	12,5	0,7	0,4	1,1	0,7	0,7	1,3	1,2	0,7	1,9	4,2	0,5	4,6	1,8	0,3	2,1	0,7	0,0	0,7	0,4	0,1	0,5	0,1	0,0	0,1	0,0	0,0	0,0	0,1	0,0	0,1	0,1
50	8,3	2,9	11,2	0,5	0,3	0,8	0,8	0,9	1,7	1,4	0,8	2,2	2,7	0,4	3,1	1,7	0,2	2,0	0,7	0,1	0,9	0,2	0,1	0,3	0,1	0,0	0,1	0,0	0,0	0,0	0,0	0,0	0,0	0,0
55	5,5	2,4	7,9	0,4	0,4	0,7	1,1	0,9	1,9	1,1	0,6	1,7	1,2	0,3	1,5	0,9	0,1	1,1	0,4	0,1	0,4	0,2	0,0	0,3	0,1	0,0	0,1	0,1	0,0	0,1	0,1	0,0	0,1	0,1
60	4,1	2,7	6,8	0,6	0,8	1,4	1,0	0,8	1,8	1,0	0,4	1,4	0,7	0,4	1,1	0,4	0,1	0,5	0,1	0,0	0,1	0,1	0,1	0,2	0,1	0,1	0,2	0,0	0,0	0,0	0,0	0,0	0,0	0,0
65	4,1	3,0	7,1	0,6	1,4	1,9	1,6	1,1	2,7	0,9	0,4	1,2	0,5	0,1	0,6	0,3	0,1	0,4	0,1	0,0	0,1	0,1	0,0	0,1	0,1	0,0	0,1	0,0	0,0	0,0	0,0	0,0	0,0	0,0
70	3,0	2,6	5,6	0,4	1,3	1,7	1,5	0,9	2,4	0,7	0,2	1,0	0,3	0,0	0,3	0,1	0,0	0,1	0,1	0,1	0,1	0,0	0,0	0,0	0,0	0,0	0,0	0,0	0,0	0,0	0,0	0,0	0,0	0,0
75	2,3	2,4	4,7	0,2	1,5	1,7	1,5	0,6	2,1	0,3	0,1	0,5	0,1	0,1	0,2	0,0	0,0	0,1	0,1	0,0	0,1	0,0	0,0	0,0	0,0	0,0	0,0	0,0	0,0	0,0	0,0	0,0	0,0	0,0
80	0,9	1,5	2,4	0,2	1,1	1,3	0,6	0,2	0,8	0,1	0,1	0,2	0,0	0,0	0,0	0,0	0,0	0,0	0,0	0,0	0,0	0,0	0,0	0,0	0,0	0,0	0,0	0,0	0,0	0,0	0,0	0,0	0,0	0,0
85	0,5	0,6	1,1	0,2	0,4	0,5	0,2	0,1	0,4	0,1	0,1	0,1	0,0	0,0	0,1	0,0	0,0	0,0	0,0	0,0	0,0	0,0	0,0	0,0	0,0	0,0	0,0	0,0	0,0	0,0	0,0	0,0	0,0	0,0
90	0,1	0,1	0,2	0,0	0,1	0,1	0,1	0,0	0,1	0,0	0,0	0,0	0,0	0,0	0,0	0,0	0,0	0,0	0,0	0,0	0,0	0,0	0,0	0,0	0,0	0,0	0,0	0,0	0,0	0,0	0,0	0,0	0,0	0,0
95	0,0	0,0	0,0	0,0	0,0	0,0	0,0	0,0	0,0	0,0	0,0	0,0	0,0	0,0	0,0	0,0	0,0	0,0	0,0	0,0	0,0	0,0	0,0	0,0	0,0	0,0	0,0	0,0	0,0	0,0	0,0	0,0	0,0	0,0
100	0,0	0,0	0,0	0,0	0,0	0,0	0,0	0,0	0,0	0,0	0,0	0,0	0,0	0,0	0,0	0,0	0,0	0,0	0,0	0,0	0,0	0,0	0,0	0,0	0,0	0,0	0,0	0,0	0,0	0,0	0,0	0,0	0,0	0,0
105	0,0	0,0	0,0	0,0	0,0	0,0	0,0	0,0	0,0	0,0	0,0	0,0	0,0	0,0	0,0	0,0	0,0	0,0	0,0	0,0	0,0	0,0	0,0	0,0	0,0	0,0	0,0	0,0	0,0	0,0	0,0	0,0	0,0	0,0
110	0,0	0,0	0,0	0,0	0,0	0,0	0,0	0,0	0,0	0,0	0,0	0,0	0,0	0,0	0,0	0,0	0,0	0,0	0,0	0,0	0,0	0,0	0,0	0,0	0,0	0,0	0,0	0,0	0,0	0,0	0,0	0,0	0,0	0,0
115	0,0	0,0	0,0	0,0	0,0	0,0	0,0	0,0	0,0	0,0	0,0	0,0	0,0	0,0	0,0	0,0	0,0	0,0	0,0	0,0	0,0	0,0	0,0	0,0	0,0	0,0	0,0	0,0	0,0	0,0	0,0	0,0	0,0	0,0
	65,7	34,3	100,0	7,2	9,9	17,1	12,3	8,9	21,2	13,0	7,0	20,0	18,2	4,8	23,0	9,0	1,9	10,8	3,3	0,8	4,0	1,6	0,5	2,1	0,7	0,4	1,2	0,2	0,1	0,2	0,3	0,1	0,4	0,4

**Barrios: Viviendas clasificadas según el número de miembros, sexo y edad
de la persona principal**

Juan XXIII



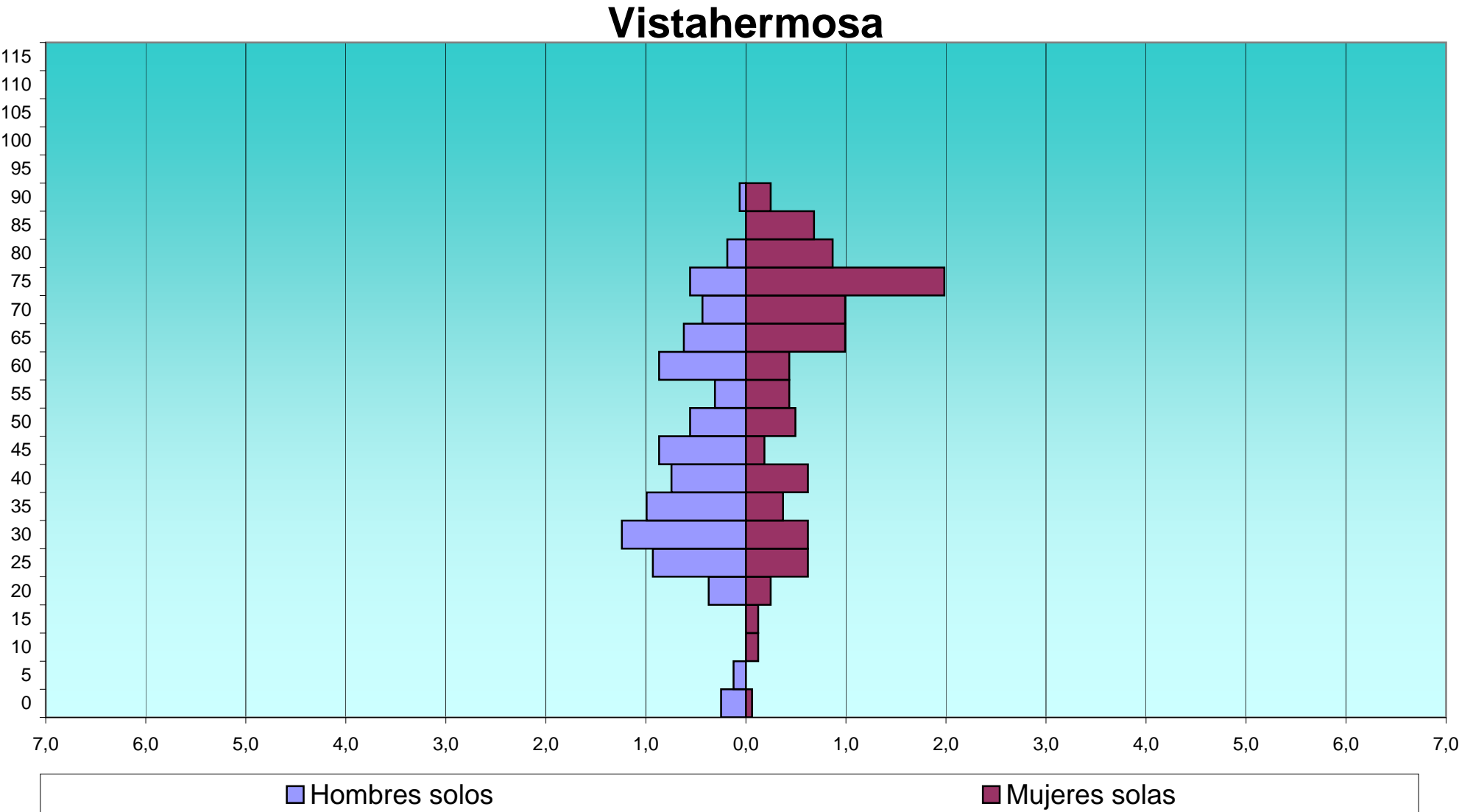
Barrios: Viviendas clasificadas según el número de miembros, sexo y edad
de la persona principal

EDAD	Total			1			2			3			4			5			6			7			8			9			>= 10		
	H	M	T	H	M	T	H	M	T	H	M	T	H	M	T	H	M	T	H	M	T	H	M	T	H	M	T	H	M	T			
VISTAHERMOSA																																	
0	4	4	8	4	1	5	0	0	0	0	3	3	0	0	0	0	0	0	0	0	0	0	0	0	0	0	0	0	0	0			
5	6	3	9	2	0	2	1	2	3	2	1	3	1	0	1	0	0	0	0	0	0	0	0	0	0	0	0	0	0	0			
10	3	2	5	0	2	2	1	0	1	1	0	1	1	0	1	0	0	0	0	0	0	0	0	0	0	0	0	0	0	0			
15	2	3	5	0	2	2	0	0	0	1	1	2	0	0	0	0	0	0	0	0	1	0	1	0	0	0	0	0	0	0			
20	15	13	28	6	4	10	1	3	4	1	2	3	5	4	9	2	0	2	0	0	0	0	0	0	0	0	0	0	0	0			
25	31	42	73	15	10	25	7	19	26	4	4	8	4	4	8	0	2	2	0	2	2	0	1	1	1	0	1	0	0	0			
30	80	54	134	20	10	30	22	14	36	16	18	34	16	10	26	3	0	3	3	1	4	0	1	1	0	0	0	0	0	0			
35	127	63	190	16	6	22	21	10	31	18	17	35	42	11	53	14	7	21	3	7	10	5	2	7	4	2	6	4	0	4			
40	146	63	209	12	10	22	11	10	21	21	14	35	73	18	91	19	7	26	6	4	10	2	0	2	1	0	1	0	0	1			
45	111	42	153	14	3	17	8	8	16	14	15	29	43	7	50	23	5	28	1	2	3	6	1	7	2	0	2	0	1	1			
50	101	37	138	9	8	17	7	9	16	13	12	25	36	4	40	24	2	26	4	2	6	2	0	2	4	0	4	2	0	2			
55	99	44	143	5	7	12	14	15	29	16	8	24	38	10	48	17	3	20	6	0	6	2	1	3	1	0	1	0	0	0			
60	87	29	116	14	7	21	22	10	32	14	6	20	20	3	23	9	1	10	4	1	5	2	1	3	2	0	2	0	0	0			
65	83	45	128	10	16	26	28	14	42	23	6	29	14	3	17	5	2	7	2	2	4	0	2	2	1	0	1	0	0	0			
70	65	43	108	7	16	23	27	12	39	14	7	21	10	3	13	5	1	6	0	4	4	0	0	0	1	0	1	1	0	1			
75	45	50	95	9	32	41	27	11	38	5	5	10	2	1	3	0	0	0	1	1	2	1	0	1	0	0	0	0	0	0			
80	21	25	46	3	14	17	16	10	26	1	0	1	0	0	0	0	1	1	1	0	1	0	0	0	0	0	0	0	0	0			
85	4	12	16	0	11	11	4	1	5	0	0	0	0	0	0	0	0	0	0	0	0	0	0	0	0	0	0	0	0	0			
90	2	5	7	1	4	5	1	0	1	0	0	0	0	1	1	0	0	0	0	0	0	0	0	0	0	0	0	0	0	0			
95	1	0	1	0	0	0	1	0	1	0	0	0	0	0	0	0	0	0	0	0	0	0	0	0	0	0	0	0	0	0			
100	0	0	0	0	0	0	0	0	0	0	0	0	0	0	0	0	0	0	0	0	0	0	0	0	0	0	0	0	0	0			
105	0	0	0	0	0	0	0	0	0	0	0	0	0	0	0	0	0	0	0	0	0	0	0	0	0	0	0	0	0	0			
110	0	0	0	0	0	0	0	0	0	0	0	0	0	0	0	0	0	0	0	0	0	0	0	0	0	0	0	0	0	0			
115	0	0	0	0	0	0	0	0	0	0	0	0	0	0	0	0	0	0	0	0	0	0	0	0	0	0	0	0	0	0			
	####	579	1.612	147	163	310	219	148	367	164	119	283	305	79	384	121	31	152	31	26	57	21	9	30	17	2	19	7	1	8	1	1	2

**Barrios: Viviendas clasificadas según el número de miembros, sexo y edad
de la persona principal**

EDAD	Total %			1			2			3			4			5			6			7			8			9			>= 10		
	H	M	T	H	M	T	H	M	T	H	M	T	H	M	T	H	M	T	H	M	T	H	M	T	H	M	T	H	M	T			
VISTAHERMOSA																																	
0	0,2	0,2	0,5	0,2	0,1	0,3	0,0	0,0	0,0	0,0	0,2	0,2	0,0	0,0	0,0	0,0	0,0	0,0	0,0	0,0	0,0	0,0	0,0	0,0	0,0	0,0	0,0	0,0	0,0	0,0	0,0		
5	0,4	0,2	0,6	0,1	0,0	0,1	0,1	0,1	0,2	0,1	0,1	0,2	0,1	0,0	0,1	0,0	0,0	0,0	0,0	0,0	0,0	0,0	0,0	0,0	0,0	0,0	0,0	0,0	0,0	0,0	0,0		
10	0,2	0,1	0,3	0,0	0,1	0,1	0,1	0,0	0,1	0,1	0,0	0,1	0,1	0,0	0,1	0,0	0,0	0,0	0,0	0,0	0,0	0,0	0,0	0,0	0,0	0,0	0,0	0,0	0,0	0,0	0,0		
15	0,1	0,2	0,3	0,0	0,1	0,1	0,0	0,0	0,0	0,1	0,1	0,1	0,0	0,0	0,0	0,0	0,0	0,0	0,0	0,0	0,1	0,0	0,1	0,0	0,0	0,0	0,0	0,0	0,0	0,0	0,0		
20	0,9	0,8	1,7	0,4	0,2	0,6	0,1	0,2	0,2	0,1	0,1	0,2	0,3	0,2	0,6	0,1	0,0	0,1	0,0	0,0	0,0	0,0	0,0	0,0	0,0	0,0	0,0	0,0	0,0	0,0	0,0		
25	1,9	2,6	4,5	0,9	0,6	1,6	0,4	1,2	1,6	0,2	0,2	0,5	0,2	0,2	0,5	0,0	0,1	0,1	0,0	0,1	0,1	0,0	0,1	0,1	0,1	0,0	0,1	0,0	0,0	0,0	0,0		
30	5,0	3,3	8,3	1,2	0,6	1,9	1,4	0,9	2,2	1,0	1,1	2,1	1,0	0,6	1,6	0,2	0,0	0,2	0,2	0,1	0,2	0,0	0,1	0,1	0,0	0,0	0,0	0,0	0,0	0,0	0,0		
35	7,9	3,9	11,8	1,0	0,4	1,4	1,3	0,6	1,9	1,1	1,1	2,2	2,6	0,7	3,3	0,9	0,4	1,3	0,2	0,4	0,6	0,3	0,1	0,4	0,2	0,1	0,4	0,2	0,0	0,2	0,0	0,1	
40	9,1	3,9	13,0	0,7	0,6	1,4	0,7	0,6	1,3	1,3	0,9	2,2	4,5	1,1	5,6	1,2	0,4	1,6	0,4	0,2	0,6	0,1	0,0	0,1	0,1	0,0	0,1	0,0	0,0	0,1	0,0	0,1	
45	6,9	2,6	9,5	0,9	0,2	1,1	0,5	0,5	1,0	0,9	0,9	1,8	2,7	0,4	3,1	1,4	0,3	1,7	0,1	0,1	0,2	0,4	0,1	0,4	0,1	0,0	0,1	0,0	0,1	0,0	0,0	0,0	
50	6,3	2,3	8,6	0,6	0,5	1,1	0,4	0,6	1,0	0,8	0,7	1,6	2,2	0,2	2,5	1,5	0,1	1,6	0,2	0,1	0,4	0,1	0,0	0,1	0,2	0,0	0,2	0,1	0,0	0,1	0,0	0,0	
55	6,1	2,7	8,9	0,3	0,4	0,7	0,9	0,9	1,8	1,0	0,5	1,5	2,4	0,6	3,0	1,1	0,2	1,2	0,4	0,0	0,4	0,1	0,1	0,2	0,1	0,0	0,1	0,0	0,0	0,0	0,0	0,0	
60	5,4	1,8	7,2	0,9	0,4	1,3	1,4	0,6	2,0	0,9	0,4	1,2	1,2	0,2	1,4	0,6	0,1	0,6	0,2	0,1	0,3	0,1	0,1	0,2	0,1	0,0	0,1	0,0	0,0	0,0	0,0	0,0	
65	5,1	2,8	7,9	0,6	1,0	1,6	1,7	0,9	2,6	1,4	0,4	1,8	0,9	0,2	1,1	0,3	0,1	0,4	0,1	0,1	0,2	0,0	0,1	0,1	0,1	0,0	0,1	0,0	0,0	0,0	0,0	0,0	
70	4,0	2,7	6,7	0,4	1,0	1,4	1,7	0,7	2,4	0,9	0,4	1,3	0,6	0,2	0,8	0,3	0,1	0,4	0,0	0,2	0,2	0,0	0,0	0,0	0,1	0,0	0,1	0,1	0,0	0,1	0,0	0,0	
75	2,8	3,1	5,9	0,6	2,0	2,5	1,7	0,7	2,4	0,3	0,3	0,6	0,1	0,1	0,2	0,0	0,0	0,0	0,1	0,1	0,1	0,1	0,0	0,1	0,0	0,0	0,0	0,0	0,0	0,0	0,0	0,0	
80	1,3	1,6	2,9	0,2	0,9	1,1	1,0	0,6	1,6	0,1	0,0	0,1	0,0	0,0	0,0	0,0	0,1	0,1	0,1	0,0	0,1	0,0	0,0	0,0	0,0	0,0	0,0	0,0	0,0	0,0	0,0	0,0	
85	0,2	0,7	1,0	0,0	0,7	0,7	0,2	0,1	0,3	0,0	0,0	0,0	0,0	0,0	0,0	0,0	0,0	0,0	0,0	0,0	0,0	0,0	0,0	0,0	0,0	0,0	0,0	0,0	0,0	0,0	0,0	0,0	
90	0,1	0,3	0,4	0,1	0,2	0,3	0,1	0,0	0,1	0,0	0,0	0,0	0,0	0,1	0,1	0,0	0,0	0,0	0,0	0,0	0,0	0,0	0,0	0,0	0,0	0,0	0,0	0,0	0,0	0,0	0,0	0,0	
95	0,1	0,0	0,1	0,0	0,0	0,0	0,1	0,0	0,1	0,0	0,0	0,0	0,0	0,0	0,0	0,0	0,0	0,0	0,0	0,0	0,0	0,0	0,0	0,0	0,0	0,0	0,0	0,0	0,0	0,0	0,0	0,0	
100	0,0	0,0	0,0	0,0	0,0	0,0	0,0	0,0	0,0	0,0	0,0	0,0	0,0	0,0	0,0	0,0	0,0	0,0	0,0	0,0	0,0	0,0	0,0	0,0	0,0	0,0	0,0	0,0	0,0	0,0	0,0	0,0	
105	0,0	0,0	0,0	0,0	0,0	0,0	0,0	0,0	0,0	0,0	0,0	0,0	0,0	0,0	0,0	0,0	0,0	0,0	0,0	0,0	0,0	0,0	0,0	0,0	0,0	0,0	0,0	0,0	0,0	0,0	0,0	0,0	
110	0,0	0,0	0,0	0,0	0,0	0,0	0,0	0,0	0,0	0,0	0,0	0,0	0,0	0,0	0,0	0,0	0,0	0,0	0,0	0,0	0,0	0,0	0,0	0,0	0,0	0,0	0,0	0,0	0,0	0,0	0,0	0,0	
115	0,0	0,0	0,0	0,0	0,0	0,0	0,0	0,0	0,0	0,0	0,0	0,0	0,0	0,0	0,0	0,0	0,0	0,0	0,0	0,0	0,0	0,0	0,0	0,0	0,0	0,0	0,0	0,0	0,0	0,0	0,0	0,0	
	64,1	35,9	100,0	9,1	10,1	19,2	13,6	9,2	22,8	10,2	7,4	17,6	18,9	4,9	23,8	7,5	1,9	9,4	1,9	1,6	3,5	1,3	0,6	1,9	1,1	0,1	1,2	0,4	0,1	0,5	0,1	0,1	0,1

**Barrios: Viviendas clasificadas según el número de miembros, sexo y edad
de la persona principal**



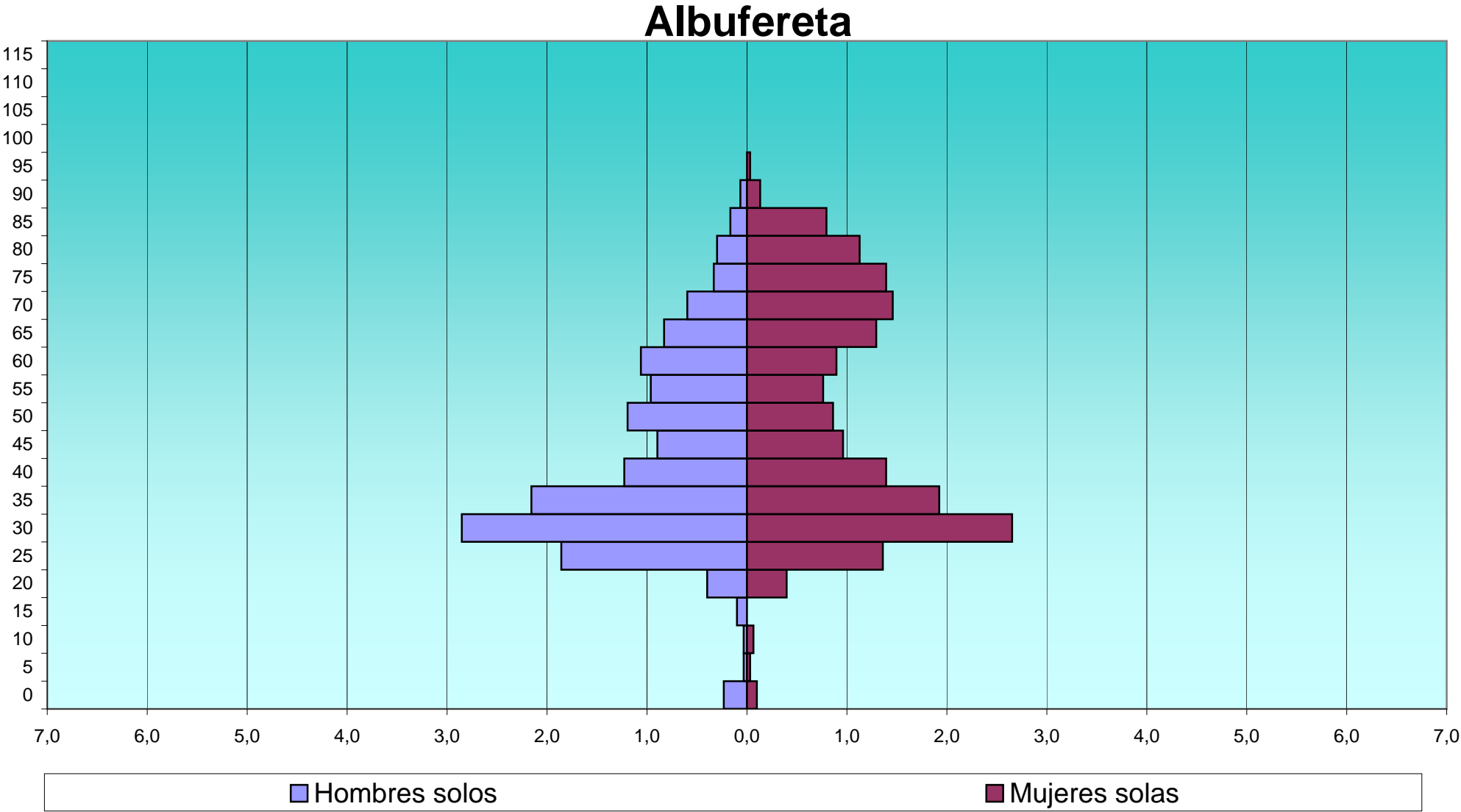
Barrios: Viviendas clasificadas según el número de miembros, sexo y edad de la persona principal

EDAD	Total			1			2			3			4			5			6			7			8			9			>= 10		
	H	M	T	H	M	T	H	M	T	H	M	T	H	M	T	H	M	T	H	M	T	H	M	T	H	M	T	H	M	T			
ALBUFERETA																																	
0	13	7	20	7	3	10	3	1	4	3	1	4	0	1	1	0	0	0	0	1	1	0	0	0	0	0	0	0	0	0	0		
5	3	5	8	1	1	2	0	0	0	1	2	3	1	2	3	0	0	0	0	0	0	0	0	0	0	0	0	0	0	0	0		
10	3	4	7	1	2	3	1	1	2	1	0	1	0	0	0	0	0	0	0	0	0	1	1	0	0	0	0	0	0	0	0		
15	8	3	11	3	0	3	1	1	2	1	2	3	2	0	2	1	0	1	0	0	0	0	0	0	0	0	0	0	0	0	0		
20	30	37	67	12	12	24	7	15	22	5	5	10	1	0	1	3	3	6	2	2	4	0	0	0	0	0	0	0	0	0	0		
25	140	134	274	56	41	97	67	67	134	13	18	31	2	4	6	2	3	5	0	0	0	0	0	0	0	0	0	1	1	0	0		
30	252	186	438	86	80	166	73	50	123	54	40	94	26	14	40	6	2	8	3	0	3	1	0	1	1	0	1	2	0	2	0		
35	238	152	390	65	58	123	36	36	72	45	31	76	70	20	90	18	6	24	2	0	2	0	1	1	0	0	0	2	0	2	0		
40	213	118	331	37	42	79	26	28	54	43	23	66	77	16	93	23	6	29	5	1	6	0	1	1	1	1	2	1	0	1	0		
45	163	81	244	27	29	56	15	16	31	33	13	46	59	15	74	21	6	27	5	1	6	2	1	3	1	0	1	0	0	0	0		
50	175	78	253	36	26	62	26	26	52	30	11	41	43	9	52	27	3	30	10	2	12	3	1	4	0	0	0	0	0	0	0		
55	143	63	206	29	23	52	29	15	44	29	14	43	35	7	42	17	2	19	1	0	1	2	1	3	1	0	1	0	1	1	0		
60	111	59	170	32	27	59	28	21	49	28	8	36	15	1	16	6	1	7	1	1	2	0	0	0	1	0	1	0	0	0	0		
65	104	65	169	25	39	64	46	19	65	20	4	24	10	2	12	1	0	1	2	1	3	0	0	0	0	0	0	0	0	0	0		
70	87	78	165	18	44	62	40	21	61	17	11	28	8	1	9	3	0	3	1	0	1	0	0	0	0	0	0	0	1	1	0		
75	54	56	110	10	42	52	37	10	47	6	2	8	0	2	2	0	0	0	0	0	0	0	0	0	0	0	0	1	0	1	0		
80	33	54	87	9	34	43	19	15	34	3	3	6	1	1	2	0	1	1	0	0	0	1	0	1	0	0	0	0	0	0	0		
85	17	31	48	5	24	29	11	4	15	0	1	1	1	1	2	0	0	0	0	0	0	0	0	0	0	0	0	0	1	1	0		
90	5	10	15	2	4	6	2	2	4	1	2	3	0	2	2	0	0	0	0	0	0	0	0	0	0	0	0	0	0	0	0		
95	0	1	1	0	1	1	0	0	0	0	0	0	0	0	0	0	0	0	0	0	0	0	0	0	0	0	0	0	0	0	0		
100	0	0	0	0	0	0	0	0	0	0	0	0	0	0	0	0	0	0	0	0	0	0	0	0	0	0	0	0	0	0	0		
105	0	0	0	0	0	0	0	0	0	0	0	0	0	0	0	0	0	0	0	0	0	0	0	0	0	0	0	0	0	0	0		
110	0	0	0	0	0	0	0	0	0	0	0	0	0	0	0	0	0	0	0	0	0	0	0	0	0	0	0	0	0	0	0		
115	0	0	0	0	0	0	0	0	0	0	0	0	0	0	0	0	0	0	0	0	0	0	0	0	0	0	0	0	0	0	0		
	####	1.222	3.014	461	532	993	467	348	815	333	191	524	351	98	449	128	33	161	32	9	41	9	6	15	5	1	6	6	4	10	0		

**Barrios: Viviendas clasificadas según el número de miembros, sexo y edad
de la persona principal**

EDAD	Total %			1			2			3			4			5			6			7			8			9			>= 10		
	H	M	T	H	M	T	H	M	T	H	M	T	H	M	T	H	M	T	H	M	T	H	M	T	H	M	T	H	M	T			
ALBUFERETA																																	
0	0,4	0,2	0,7	0,2	0,1	0,3	0,1	0,0	0,1	0,1	0,0	0,1	0,0	0,0	0,0	0,0	0,0	0,0	0,0	0,0	0,0	0,0	0,0	0,0	0,0	0,0	0,0	0,0	0,0	0,0	0,0		
5	0,1	0,2	0,3	0,0	0,0	0,1	0,0	0,0	0,0	0,0	0,1	0,1	0,0	0,1	0,1	0,0	0,0	0,0	0,0	0,0	0,0	0,0	0,0	0,0	0,0	0,0	0,0	0,0	0,0	0,0	0,0		
10	0,1	0,1	0,2	0,0	0,1	0,1	0,0	0,0	0,1	0,0	0,0	0,0	0,0	0,0	0,0	0,0	0,0	0,0	0,0	0,0	0,0	0,0	0,0	0,0	0,0	0,0	0,0	0,0	0,0	0,0	0,0		
15	0,3	0,1	0,4	0,1	0,0	0,1	0,0	0,0	0,1	0,0	0,1	0,1	0,1	0,0	0,1	0,0	0,0	0,0	0,0	0,0	0,0	0,0	0,0	0,0	0,0	0,0	0,0	0,0	0,0	0,0	0,0		
20	1,0	1,2	2,2	0,4	0,4	0,8	0,2	0,5	0,7	0,2	0,2	0,3	0,0	0,0	0,0	0,1	0,1	0,2	0,1	0,1	0,1	0,0	0,0	0,0	0,0	0,0	0,0	0,0	0,0	0,0	0,0		
25	4,6	4,4	9,1	1,9	1,4	3,2	2,2	2,2	4,4	0,4	0,6	1,0	0,1	0,1	0,2	0,1	0,1	0,2	0,0	0,0	0,0	0,0	0,0	0,0	0,0	0,0	0,0	0,0	0,0	0,0	0,0		
30	8,4	6,2	14,5	2,9	2,7	5,5	2,4	1,7	4,1	1,8	1,3	3,1	0,9	0,5	1,3	0,2	0,1	0,3	0,1	0,0	0,1	0,0	0,0	0,0	0,0	0,0	0,1	0,0	0,1	0,0	0,0		
35	7,9	5,0	12,9	2,2	1,9	4,1	1,2	1,2	2,4	1,5	1,0	2,5	2,3	0,7	3,0	0,6	0,2	0,8	0,1	0,0	0,1	0,0	0,0	0,0	0,0	0,0	0,1	0,0	0,1	0,0	0,0		
40	7,1	3,9	11,0	1,2	1,4	2,6	0,9	0,9	1,8	1,4	0,8	2,2	2,6	0,5	3,1	0,8	0,2	1,0	0,2	0,0	0,2	0,0	0,0	0,0	0,0	0,0	0,1	0,0	0,0	0,0	0,0		
45	5,4	2,7	8,1	0,9	1,0	1,9	0,5	0,5	1,0	1,1	0,4	1,5	2,0	0,5	2,5	0,7	0,2	0,9	0,2	0,0	0,2	0,1	0,0	0,1	0,0	0,0	0,0	0,0	0,0	0,0	0,0		
50	5,8	2,6	8,4	1,2	0,9	2,1	0,9	0,9	1,7	1,0	0,4	1,4	1,4	0,3	1,7	0,9	0,1	1,0	0,3	0,1	0,4	0,1	0,0	0,1	0,0	0,0	0,0	0,0	0,0	0,0	0,0		
55	4,7	2,1	6,8	1,0	0,8	1,7	1,0	0,5	1,5	1,0	0,5	1,4	1,2	0,2	1,4	0,6	0,1	0,6	0,0	0,0	0,0	0,1	0,0	0,1	0,0	0,0	0,0	0,0	0,0	0,0	0,0		
60	3,7	2,0	5,6	1,1	0,9	2,0	0,9	0,7	1,6	0,9	0,3	1,2	0,5	0,0	0,5	0,2	0,0	0,2	0,0	0,0	0,1	0,0	0,0	0,0	0,0	0,0	0,0	0,0	0,0	0,0	0,0		
65	3,5	2,2	5,6	0,8	1,3	2,1	1,5	0,6	2,2	0,7	0,1	0,8	0,3	0,1	0,4	0,0	0,0	0,0	0,1	0,0	0,1	0,0	0,0	0,0	0,0	0,0	0,0	0,0	0,0	0,0	0,0		
70	2,9	2,6	5,5	0,6	1,5	2,1	1,3	0,7	2,0	0,6	0,4	0,9	0,3	0,0	0,3	0,1	0,0	0,1	0,0	0,0	0,0	0,0	0,0	0,0	0,0	0,0	0,0	0,0	0,0	0,0	0,0		
75	1,8	1,9	3,6	0,3	1,4	1,7	1,2	0,3	1,6	0,2	0,1	0,3	0,0	0,1	0,1	0,0	0,0	0,0	0,0	0,0	0,0	0,0	0,0	0,0	0,0	0,0	0,0	0,0	0,0	0,0	0,0		
80	1,1	1,8	2,9	0,3	1,1	1,4	0,6	0,5	1,1	0,1	0,1	0,2	0,0	0,0	0,1	0,0	0,0	0,0	0,0	0,0	0,0	0,0	0,0	0,0	0,0	0,0	0,0	0,0	0,0	0,0	0,0		
85	0,6	1,0	1,6	0,2	0,8	1,0	0,4	0,1	0,5	0,0	0,0	0,0	0,0	0,0	0,1	0,0	0,0	0,0	0,0	0,0	0,0	0,0	0,0	0,0	0,0	0,0	0,0	0,0	0,0	0,0	0,0		
90	0,2	0,3	0,5	0,1	0,1	0,2	0,1	0,1	0,1	0,0	0,1	0,1	0,0	0,1	0,1	0,0	0,0	0,0	0,0	0,0	0,0	0,0	0,0	0,0	0,0	0,0	0,0	0,0	0,0	0,0	0,0		
95	0,0	0,0	0,0	0,0	0,0	0,0	0,0	0,0	0,0	0,0	0,0	0,0	0,0	0,0	0,0	0,0	0,0	0,0	0,0	0,0	0,0	0,0	0,0	0,0	0,0	0,0	0,0	0,0	0,0	0,0	0,0		
100	0,0	0,0	0,0	0,0	0,0	0,0	0,0	0,0	0,0	0,0	0,0	0,0	0,0	0,0	0,0	0,0	0,0	0,0	0,0	0,0	0,0	0,0	0,0	0,0	0,0	0,0	0,0	0,0	0,0	0,0	0,0		
105	0,0	0,0	0,0	0,0	0,0	0,0	0,0	0,0	0,0	0,0	0,0	0,0	0,0	0,0	0,0	0,0	0,0	0,0	0,0	0,0	0,0	0,0	0,0	0,0	0,0	0,0	0,0	0,0	0,0	0,0	0,0		
110	0,0	0,0	0,0	0,0	0,0	0,0	0,0	0,0	0,0	0,0	0,0	0,0	0,0	0,0	0,0	0,0	0,0	0,0	0,0	0,0	0,0	0,0	0,0	0,0	0,0	0,0	0,0	0,0	0,0	0,0	0,0		
115	0,0	0,0	0,0	0,0	0,0	0,0	0,0	0,0	0,0	0,0	0,0	0,0	0,0	0,0	0,0	0,0	0,0	0,0	0,0	0,0	0,0	0,0	0,0	0,0	0,0	0,0	0,0	0,0	0,0	0,0	0,0		
	59,5	40,5	100,0	15,3	17,7	32,9	15,5	11,5	27,0	11,0	6,3	17,4	11,6	3,3	14,9	4,2	1,1	5,3	1,1	0,3	1,4	0,3	0,2	0,5	0,2	0,0	0,2	0,2	0,1	0,3	0,0	0,0	

**Barrios: Viviendas clasificadas según el número de miembros, sexo y edad
de la persona principal**



Barrios: Viviendas clasificadas según el número de miembros, sexo y edad
de la persona principal

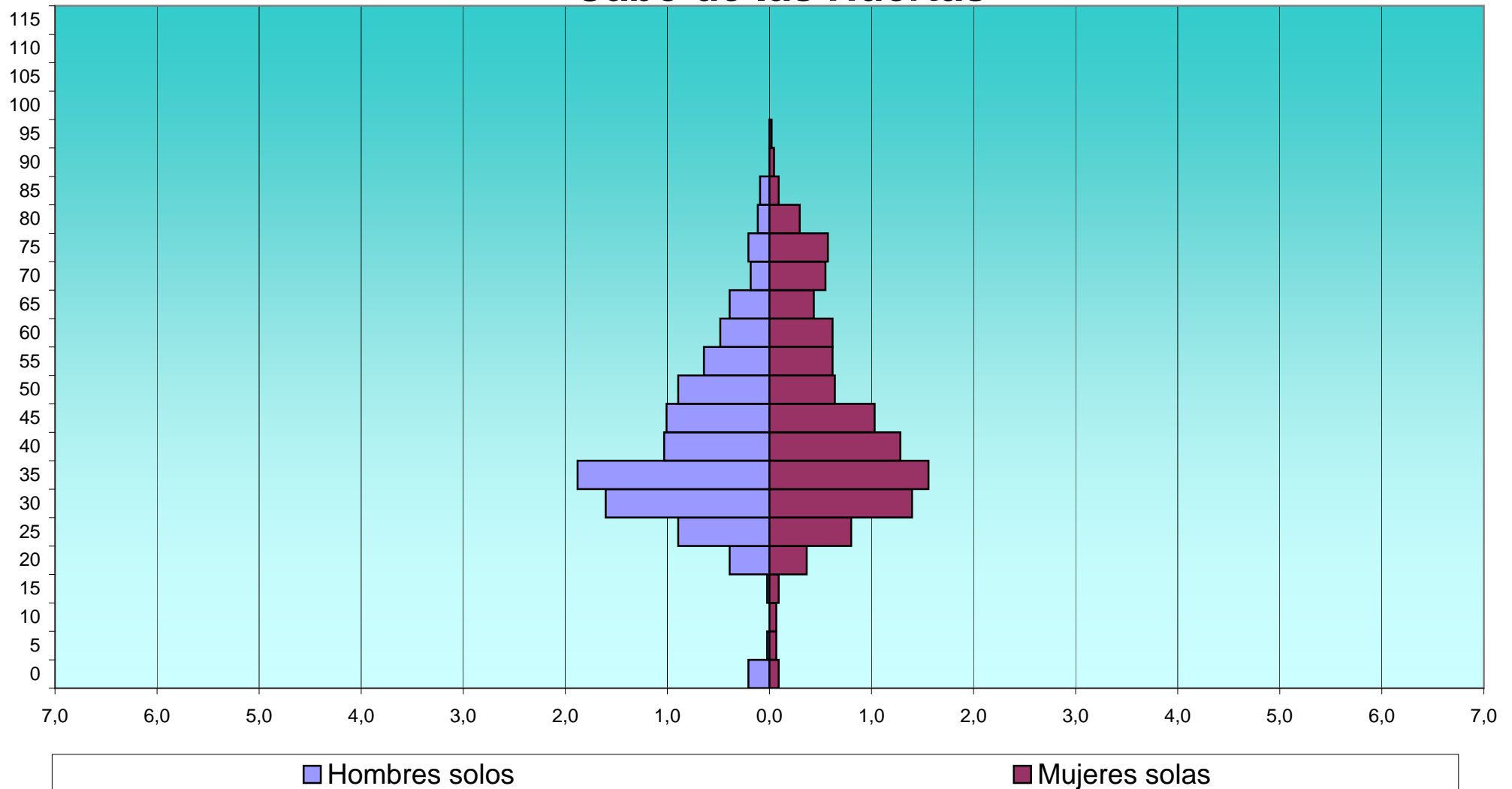
EDAD	Total			1			2			3			4			5			6			7			8			9			>= 10		
	H	M	T	H	M	T	H	M	T	H	M	T	H	M	T	H	M	T	H	M	T	H	M	T	H	M	T	H	M	T	H	M	T
CABO DE LAS HUERTAS																																	
0	15	13	28	9	4	13	2	2	4	2	3	5	2	3	5	0	1	1	0	0	0	0	0	0	0	0	0	0	0	0	0	0	0
5	6	15	21	1	3	4	2	2	4	0	6	6	2	2	4	0	1	1	0	0	0	1	0	1	0	0	0	0	1	1	0	0	0
10	3	6	9	0	3	3	0	1	1	2	2	4	1	0	1	0	0	0	0	0	0	0	0	0	0	0	0	0	0	0	0	0	0
15	7	13	20	1	4	5	3	1	4	1	1	2	1	4	5	1	2	3	0	0	0	0	1	1	0	0	0	0	0	0	0	0	0
20	34	37	71	17	16	33	3	14	17	1	2	3	5	2	7	6	3	9	0	0	0	0	0	0	0	0	1	0	1	1	0	1	1
25	102	101	203	39	35	74	33	34	67	14	15	29	6	9	15	6	4	10	4	1	5	0	3	3	0	0	0	0	0	0	0	0	0
30	247	235	482	70	61	131	59	74	133	63	53	116	34	38	72	15	3	18	4	4	8	1	1	2	0	1	1	1	0	1	0	0	0
35	405	239	644	82	68	150	55	45	100	88	46	134	135	54	189	28	15	43	5	4	9	2	5	7	3	2	5	5	0	5	2	0	2
40	460	236	696	45	56	101	37	49	86	79	52	131	217	57	274	60	16	76	11	5	16	2	0	2	6	0	6	2	0	2	1	1	2
45	480	171	651	44	45	89	37	31	68	88	43	131	209	29	238	80	14	94	17	5	22	1	2	3	2	2	4	2	0	2	0	0	0
50	370	126	496	39	28	67	31	35	66	79	28	107	135	17	152	68	13	81	10	1	11	6	1	7	1	3	4	1	0	1	0	0	0
55	236	87	323	28	27	55	40	24	64	51	20	71	65	10	75	31	4	35	18	1	19	3	0	3	0	1	1	0	0	0	0	0	0
60	152	56	208	21	27	48	43	15	58	40	10	50	26	2	28	11	2	13	7	0	7	2	0	2	2	0	2	0	0	0	0	0	0
65	134	57	191	17	19	36	62	28	90	28	6	34	19	3	22	5	0	5	2	0	2	0	1	1	0	0	0	1	0	1	0	0	0
70	75	55	130	8	24	32	46	20	66	12	5	17	4	3	7	1	0	1	2	2	4	2	0	2	0	0	0	0	1	1	0	0	0
75	60	46	106	9	25	34	33	11	44	10	4	14	2	2	4	5	4	9	0	0	0	1	0	1	0	0	0	0	0	0	0	0	0
80	30	26	56	5	13	18	22	8	30	1	3	4	1	0	1	0	0	0	1	1	2	0	0	0	0	0	0	0	1	1	0	0	0
85	14	8	22	4	4	8	10	1	11	0	2	2	0	0	0	0	1	1	0	0	0	0	0	0	0	0	0	0	0	0	0	0	0
90	0	3	3	0	2	2	0	0	0	0	0	0	0	0	0	0	0	0	0	1	1	0	0	0	0	0	0	0	0	0	0	0	0
95	1	1	2	0	1	1	1	0	1	0	0	0	0	0	0	0	0	0	0	0	0	0	0	0	0	0	0	0	0	0	0	0	0
100	0	0	0	0	0	0	0	0	0	0	0	0	0	0	0	0	0	0	0	0	0	0	0	0	0	0	0	0	0	0	0	0	0
105	0	0	0	0	0	0	0	0	0	0	0	0	0	0	0	0	0	0	0	0	0	0	0	0	0	0	0	0	0	0	0	0	0
110	0	0	0	0	0	0	0	0	0	0	0	0	0	0	0	0	0	0	0	0	0	0	0	0	0	0	0	0	0	0	0	0	0
115	0	0	0	0	0	0	0	0	0	0	0	0	0	0	0	0	0	0	0	0	0	0	0	0	0	0	0	0	0	0	0	0	0
	####	1.531	4.362	439	465	904	519	395	914	559	301	860	864	235	1.099	317	83	400	81	25	106	21	14	35	14	9	23	13	3	16	4	1	5

**Barrios: Viviendas clasificadas según el número de miembros, sexo y edad
de la persona principal**

EDAD	Total %			1			2			3			4			5			6			7			8			9			>= 10		
	H	M	T	H	M	T	H	M	T	H	M	T	H	M	T	H	M	T	H	M	T	H	M	T	H	M	T	H	M	T	H	M	T
CABO DE LAS HUERTAS																																	
0	0,3	0,3	0,6	0,2	0,1	0,3	0,0	0,0	0,1	0,0	0,1	0,1	0,0	0,1	0,1	0,0	0,0	0,0	0,0	0,0	0,0	0,0	0,0	0,0	0,0	0,0	0,0	0,0	0,0	0,0	0,0	0,0	0,0
5	0,1	0,3	0,5	0,0	0,1	0,1	0,0	0,0	0,1	0,0	0,1	0,1	0,0	0,0	0,1	0,0	0,0	0,0	0,0	0,0	0,0	0,0	0,0	0,0	0,0	0,0	0,0	0,0	0,0	0,0	0,0	0,0	0,0
10	0,1	0,1	0,2	0,0	0,1	0,1	0,0	0,0	0,0	0,0	0,0	0,1	0,0	0,0	0,0	0,0	0,0	0,0	0,0	0,0	0,0	0,0	0,0	0,0	0,0	0,0	0,0	0,0	0,0	0,0	0,0	0,0	0,0
15	0,2	0,3	0,5	0,0	0,1	0,1	0,1	0,0	0,1	0,0	0,0	0,0	0,0	0,1	0,1	0,0	0,0	0,1	0,0	0,0	0,0	0,0	0,0	0,0	0,0	0,0	0,0	0,0	0,0	0,0	0,0	0,0	0,0
20	0,8	0,8	1,6	0,4	0,4	0,8	0,1	0,3	0,4	0,0	0,0	0,1	0,1	0,0	0,2	0,1	0,1	0,2	0,0	0,0	0,0	0,0	0,0	0,0	0,0	0,0	0,0	0,0	0,0	0,0	0,0	0,0	0,0
25	2,3	2,3	4,7	0,9	0,8	1,7	0,8	0,8	1,5	0,3	0,3	0,7	0,1	0,2	0,3	0,1	0,1	0,2	0,1	0,0	0,1	0,0	0,1	0,1	0,0	0,0	0,0	0,0	0,0	0,0	0,0	0,0	0,0
30	5,7	5,4	11,0	1,6	1,4	3,0	1,4	1,7	3,0	1,4	1,2	2,7	0,8	0,9	1,7	0,3	0,1	0,4	0,1	0,1	0,2	0,0	0,0	0,0	0,0	0,0	0,0	0,0	0,0	0,0	0,0	0,0	0,0
35	9,3	5,5	14,8	1,9	1,6	3,4	1,3	1,0	2,3	2,0	1,1	3,1	3,1	1,2	4,3	0,6	0,3	1,0	0,1	0,1	0,2	0,0	0,1	0,2	0,1	0,0	0,1	0,1	0,0	0,1	0,0	0,1	0,0
40	10,5	5,4	16,0	1,0	1,3	2,3	0,8	1,1	2,0	1,8	1,2	3,0	5,0	1,3	6,3	1,4	0,4	1,7	0,3	0,1	0,4	0,0	0,0	0,0	0,1	0,0	0,1	0,0	0,0	0,0	0,0	0,0	0,0
45	11,0	3,9	14,9	1,0	1,0	2,0	0,8	0,7	1,6	2,0	1,0	3,0	4,8	0,7	5,5	1,8	0,3	2,2	0,4	0,1	0,5	0,0	0,0	0,1	0,0	0,0	0,1	0,0	0,0	0,0	0,0	0,0	0,0
50	8,5	2,9	11,4	0,9	0,6	1,5	0,7	0,8	1,5	1,8	0,6	2,5	3,1	0,4	3,5	1,6	0,3	1,9	0,2	0,0	0,3	0,1	0,0	0,2	0,0	0,1	0,1	0,0	0,0	0,0	0,0	0,0	0,0
55	5,4	2,0	7,4	0,6	0,6	1,3	0,9	0,6	1,5	1,2	0,5	1,6	1,5	0,2	1,7	0,7	0,1	0,8	0,4	0,0	0,4	0,1	0,0	0,1	0,0	0,0	0,0	0,0	0,0	0,0	0,0	0,0	0,0
60	3,5	1,3	4,8	0,5	0,6	1,1	1,0	0,3	1,3	0,9	0,2	1,1	0,6	0,0	0,6	0,3	0,0	0,3	0,2	0,0	0,2	0,0	0,0	0,0	0,0	0,0	0,0	0,0	0,0	0,0	0,0	0,0	0,0
65	3,1	1,3	4,4	0,4	0,4	0,8	1,4	0,6	2,1	0,6	0,1	0,8	0,4	0,1	0,5	0,1	0,0	0,1	0,0	0,0	0,0	0,0	0,0	0,0	0,0	0,0	0,0	0,0	0,0	0,0	0,0	0,0	0,0
70	1,7	1,3	3,0	0,2	0,6	0,7	1,1	0,5	1,5	0,3	0,1	0,4	0,1	0,1	0,2	0,0	0,0	0,0	0,0	0,0	0,1	0,0	0,0	0,0	0,0	0,0	0,0	0,0	0,0	0,0	0,0	0,0	0,0
75	1,4	1,1	2,4	0,2	0,6	0,8	0,8	0,3	1,0	0,2	0,1	0,3	0,0	0,0	0,1	0,1	0,1	0,2	0,0	0,0	0,0	0,0	0,0	0,0	0,0	0,0	0,0	0,0	0,0	0,0	0,0	0,0	0,0
80	0,7	0,6	1,3	0,1	0,3	0,4	0,5	0,2	0,7	0,0	0,1	0,1	0,0	0,0	0,0	0,0	0,0	0,0	0,0	0,0	0,0	0,0	0,0	0,0	0,0	0,0	0,0	0,0	0,0	0,0	0,0	0,0	0,0
85	0,3	0,2	0,5	0,1	0,1	0,2	0,2	0,0	0,3	0,0	0,0	0,0	0,0	0,0	0,0	0,0	0,0	0,0	0,0	0,0	0,0	0,0	0,0	0,0	0,0	0,0	0,0	0,0	0,0	0,0	0,0	0,0	0,0
90	0,0	0,1	0,1	0,0	0,0	0,0	0,0	0,0	0,0	0,0	0,0	0,0	0,0	0,0	0,0	0,0	0,0	0,0	0,0	0,0	0,0	0,0	0,0	0,0	0,0	0,0	0,0	0,0	0,0	0,0	0,0	0,0	0,0
95	0,0	0,0	0,0	0,0	0,0	0,0	0,0	0,0	0,0	0,0	0,0	0,0	0,0	0,0	0,0	0,0	0,0	0,0	0,0	0,0	0,0	0,0	0,0	0,0	0,0	0,0	0,0	0,0	0,0	0,0	0,0	0,0	0,0
100	0,0	0,0	0,0	0,0	0,0	0,0	0,0	0,0	0,0	0,0	0,0	0,0	0,0	0,0	0,0	0,0	0,0	0,0	0,0	0,0	0,0	0,0	0,0	0,0	0,0	0,0	0,0	0,0	0,0	0,0	0,0	0,0	0,0
105	0,0	0,0	0,0	0,0	0,0	0,0	0,0	0,0	0,0	0,0	0,0	0,0	0,0	0,0	0,0	0,0	0,0	0,0	0,0	0,0	0,0	0,0	0,0	0,0	0,0	0,0	0,0	0,0	0,0	0,0	0,0	0,0	0,0
110	0,0	0,0	0,0	0,0	0,0	0,0	0,0	0,0	0,0	0,0	0,0	0,0	0,0	0,0	0,0	0,0	0,0	0,0	0,0	0,0	0,0	0,0	0,0	0,0	0,0	0,0	0,0	0,0	0,0	0,0	0,0	0,0	0,0
115	0,0	0,0	0,0	0,0	0,0	0,0	0,0	0,0	0,0	0,0	0,0	0,0	0,0	0,0	0,0	0,0	0,0	0,0	0,0	0,0	0,0	0,0	0,0	0,0	0,0	0,0	0,0	0,0	0,0	0,0	0,0	0,0	0,0
	64,9	35,1	100,0	10,1	10,7	20,7	11,9	9,1	21,0	12,8	6,9	19,7	19,8	5,4	25,2	7,3	1,9	9,2	1,9	0,6	2,4	0,5	0,3	0,8	0,3	0,2	0,5	0,3	0,1	0,4	0,1	0,0	0,1

**Barrios: Viviendas clasificadas según el número de miembros, sexo y edad
de la persona principal**

Cabo de las Huertas



*Barrios: Viviendas clasificadas según el número de miembros, sexo y edad
de la persona principal*

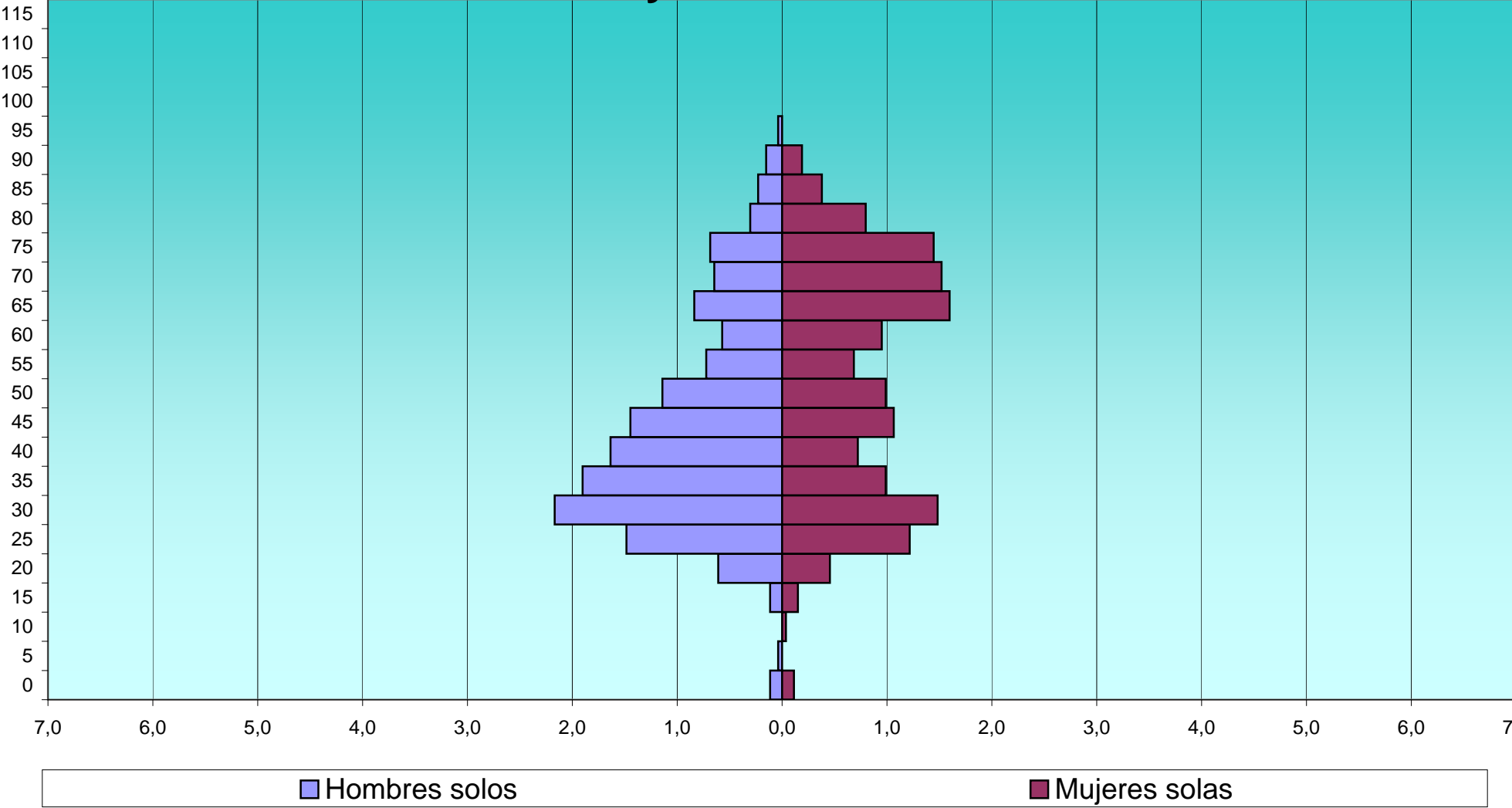
EDAD	Total			1			2			3			4			5			6			7			8			9			>= 10		
	H	M	T	H	M	T	H	M	T	H	M	T	H	M	T	H	M	T	H	M	T	H	M	T	H	M	T	H	M	T	H	M	T
PLAYA DE SAN JUAN																																	
0	8	4	12	3	3	6	0	0	0	2	1	3	2	0	2	1	0	1	0	0	0	0	0	0	0	0	0	0	0	0	0	0	0
5	4	4	8	1	0	1	1	2	3	1	1	2	1	1	2	0	0	0	0	0	0	0	0	0	0	0	0	0	0	0	0	0	0
10	3	3	6	0	1	1	0	0	0	0	2	2	1	0	1	2	0	2	0	0	0	0	0	0	0	0	0	0	0	0	0	0	0
15	10	8	18	3	4	7	2	2	4	1	0	1	3	0	3	1	1	2	0	0	0	0	1	1	0	0	0	0	0	0	0	0	0
20	28	25	53	16	12	28	5	5	10	3	2	5	3	2	5	1	2	3	0	2	2	0	0	0	0	0	0	0	0	0	0	0	0
25	80	86	166	39	32	71	22	36	58	9	11	20	7	3	10	3	3	6	0	1	1	0	0	0	0	0	0	0	0	0	0	0	0
30	158	106	264	57	39	96	34	30	64	38	23	61	21	8	29	7	1	8	1	2	3	0	3	3	0	0	0	0	0	0	0	0	0
35	205	127	332	50	26	76	34	36	70	36	30	66	63	29	92	11	4	15	8	0	8	3	2	5	0	0	0	0	0	0	0	0	0
40	169	83	252	43	19	62	18	27	45	24	17	41	63	16	79	18	4	22	2	0	2	1	0	1	0	0	0	0	0	0	0	0	0
45	169	78	247	38	28	66	18	17	35	31	13	44	60	14	74	13	4	17	4	2	6	5	0	5	0	0	0	0	0	0	0	0	0
50	156	81	237	30	26	56	19	17	36	35	17	52	38	11	49	23	6	29	11	2	13	0	1	1	0	1	1	0	0	0	0	0	0
55	138	65	203	19	18	37	31	27	58	26	11	37	36	3	39	19	3	22	5	1	6	1	2	3	1	0	1	0	0	0	0	0	0
60	123	60	183	15	25	40	49	19	68	30	6	36	22	3	25	6	4	10	1	0	1	0	2	2	0	1	1	0	0	0	0	0	0
65	122	89	211	22	42	64	60	34	94	24	8	32	9	4	13	3	0	3	1	0	1	3	1	4	0	0	0	0	0	0	0	0	0
70	95	70	165	17	40	57	60	21	81	11	7	18	1	1	2	0	1	1	4	0	4	2	0	2	0	0	0	0	0	0	0	0	0
75	86	62	148	18	38	56	49	21	70	11	2	13	2	0	2	3	0	3	2	0	2	1	0	1	0	1	1	0	0	0	0	0	0
80	42	31	73	8	21	29	26	4	30	6	5	11	1	0	1	1	0	1	0	0	0	0	0	0	0	1	1	0	0	0	0	0	0
85	15	15	30	6	10	16	8	2	10	1	0	1	0	1	1	0	0	0	0	1	1	0	0	0	0	1	1	0	0	0	0	0	0
90	9	8	17	4	5	9	5	2	7	0	1	1	0	0	0	0	0	0	0	0	0	0	0	0	0	0	0	0	0	0	0	0	0
95	1	2	3	1	0	1	0	2	2	0	0	0	0	0	0	0	0	0	0	0	0	0	0	0	0	0	0	0	0	0	0	0	0
100	0	0	0	0	0	0	0	0	0	0	0	0	0	0	0	0	0	0	0	0	0	0	0	0	0	0	0	0	0	0	0	0	0
105	0	0	0	0	0	0	0	0	0	0	0	0	0	0	0	0	0	0	0	0	0	0	0	0	0	0	0	0	0	0	0	0	0
110	0	0	0	0	0	0	0	0	0	0	0	0	0	0	0	0	0	0	0	0	0	0	0	0	0	0	0	0	0	0	0	0	0
115	0	0	0	0	0	0	0	0	0	0	0	0	0	0	0	0	0	0	0	0	0	0	0	0	0	0	0	0	0	0	0	0	0
	####	1.007	2.628	390	389	779	441	304	745	289	157	446	333	96	429	112	33	145	39	11	50	16	12	28	1	5	6	0	0	0	0	0	0

**Barrios: Viviendas clasificadas según el número de miembros, sexo y edad
de la persona principal**

EDAD	Total %			1			2			3			4			5			6			7			8			9			>= 10		
	H	M	T	H	M	T	H	M	T	H	M	T	H	M	T	H	M	T	H	M	T	H	M	T	H	M	T	H	M	T			
PLAYA DE SAN JUAN																																	
0	0,3	0,2	0,5	0,1	0,1	0,2	0,0	0,0	0,0	0,1	0,0	0,1	0,1	0,0	0,1	0,0	0,0	0,0	0,0	0,0	0,0	0,0	0,0	0,0	0,0	0,0	0,0	0,0	0,0	0,0	0,0		
5	0,2	0,2	0,3	0,0	0,0	0,0	0,0	0,1	0,1	0,0	0,0	0,1	0,0	0,0	0,1	0,0	0,0	0,0	0,0	0,0	0,0	0,0	0,0	0,0	0,0	0,0	0,0	0,0	0,0	0,0	0,0		
10	0,1	0,1	0,2	0,0	0,0	0,0	0,0	0,0	0,0	0,0	0,1	0,1	0,0	0,0	0,0	0,1	0,0	0,1	0,0	0,0	0,0	0,0	0,0	0,0	0,0	0,0	0,0	0,0	0,0	0,0	0,0		
15	0,4	0,3	0,7	0,1	0,2	0,3	0,1	0,1	0,2	0,0	0,0	0,0	0,1	0,0	0,1	0,0	0,0	0,1	0,0	0,0	0,0	0,0	0,0	0,0	0,0	0,0	0,0	0,0	0,0	0,0	0,0		
20	1,1	1,0	2,0	0,6	0,5	1,1	0,2	0,2	0,4	0,1	0,1	0,2	0,1	0,1	0,2	0,0	0,1	0,1	0,0	0,1	0,1	0,0	0,0	0,0	0,0	0,0	0,0	0,0	0,0	0,0	0,0		
25	3,0	3,3	6,3	1,5	1,2	2,7	0,8	1,4	2,2	0,3	0,4	0,8	0,3	0,1	0,4	0,1	0,1	0,2	0,0	0,0	0,0	0,0	0,0	0,0	0,0	0,0	0,0	0,0	0,0	0,0	0,0		
30	6,0	4,0	10,0	2,2	1,5	3,7	1,3	1,1	2,4	1,4	0,9	2,3	0,8	0,3	1,1	0,3	0,0	0,3	0,0	0,1	0,1	0,0	0,1	0,1	0,0	0,0	0,0	0,0	0,0	0,0	0,0		
35	7,8	4,8	12,6	1,9	1,0	2,9	1,3	1,4	2,7	1,4	1,1	2,5	2,4	1,1	3,5	0,4	0,2	0,6	0,3	0,0	0,3	0,1	0,1	0,2	0,0	0,0	0,0	0,0	0,0	0,0	0,0		
40	6,4	3,2	9,6	1,6	0,7	2,4	0,7	1,0	1,7	0,9	0,6	1,6	2,4	0,6	3,0	0,7	0,2	0,8	0,1	0,0	0,1	0,0	0,0	0,0	0,0	0,0	0,0	0,0	0,0	0,0	0,0		
45	6,4	3,0	9,4	1,4	1,1	2,5	0,7	0,6	1,3	1,2	0,5	1,7	2,3	0,5	2,8	0,5	0,2	0,6	0,2	0,1	0,2	0,2	0,0	0,2	0,0	0,0	0,0	0,0	0,0	0,0	0,0		
50	5,9	3,1	9,0	1,1	1,0	2,1	0,7	0,6	1,4	1,3	0,6	2,0	1,4	0,4	1,9	0,9	0,2	1,1	0,4	0,1	0,5	0,0	0,0	0,0	0,0	0,0	0,0	0,0	0,0	0,0	0,0		
55	5,3	2,5	7,7	0,7	0,7	1,4	1,2	1,0	2,2	1,0	0,4	1,4	1,4	0,1	1,5	0,7	0,1	0,8	0,2	0,0	0,2	0,0	0,1	0,1	0,0	0,0	0,0	0,0	0,0	0,0	0,0		
60	4,7	2,3	7,0	0,6	1,0	1,5	1,9	0,7	2,6	1,1	0,2	1,4	0,8	0,1	1,0	0,2	0,2	0,4	0,0	0,0	0,0	0,0	0,1	0,1	0,0	0,0	0,0	0,0	0,0	0,0	0,0		
65	4,6	3,4	8,0	0,8	1,6	2,4	2,3	1,3	3,6	0,9	0,3	1,2	0,3	0,2	0,5	0,1	0,0	0,1	0,0	0,0	0,0	0,1	0,0	0,2	0,0	0,0	0,0	0,0	0,0	0,0	0,0		
70	3,6	2,7	6,3	0,6	1,5	2,2	2,3	0,8	3,1	0,4	0,3	0,7	0,0	0,0	0,1	0,0	0,0	0,0	0,2	0,0	0,2	0,1	0,0	0,1	0,0	0,0	0,0	0,0	0,0	0,0	0,0		
75	3,3	2,4	5,6	0,7	1,4	2,1	1,9	0,8	2,7	0,4	0,1	0,5	0,1	0,0	0,1	0,1	0,0	0,1	0,1	0,0	0,1	0,0	0,0	0,0	0,0	0,0	0,0	0,0	0,0	0,0	0,0		
80	1,6	1,2	2,8	0,3	0,8	1,1	1,0	0,2	1,1	0,2	0,2	0,4	0,0	0,0	0,0	0,0	0,0	0,0	0,0	0,0	0,0	0,0	0,0	0,0	0,0	0,0	0,0	0,0	0,0	0,0	0,0		
85	0,6	0,6	1,1	0,2	0,4	0,6	0,3	0,1	0,4	0,0	0,0	0,0	0,0	0,0	0,0	0,0	0,0	0,0	0,0	0,0	0,0	0,0	0,0	0,0	0,0	0,0	0,0	0,0	0,0	0,0	0,0		
90	0,3	0,3	0,6	0,2	0,2	0,3	0,2	0,1	0,3	0,0	0,0	0,0	0,0	0,0	0,0	0,0	0,0	0,0	0,0	0,0	0,0	0,0	0,0	0,0	0,0	0,0	0,0	0,0	0,0	0,0	0,0		
95	0,0	0,1	0,1	0,0	0,0	0,0	0,0	0,1	0,1	0,0	0,0	0,0	0,0	0,0	0,0	0,0	0,0	0,0	0,0	0,0	0,0	0,0	0,0	0,0	0,0	0,0	0,0	0,0	0,0	0,0	0,0		
100	0,0	0,0	0,0	0,0	0,0	0,0	0,0	0,0	0,0	0,0	0,0	0,0	0,0	0,0	0,0	0,0	0,0	0,0	0,0	0,0	0,0	0,0	0,0	0,0	0,0	0,0	0,0	0,0	0,0	0,0	0,0		
105	0,0	0,0	0,0	0,0	0,0	0,0	0,0	0,0	0,0	0,0	0,0	0,0	0,0	0,0	0,0	0,0	0,0	0,0	0,0	0,0	0,0	0,0	0,0	0,0	0,0	0,0	0,0	0,0	0,0	0,0	0,0		
110	0,0	0,0	0,0	0,0	0,0	0,0	0,0	0,0	0,0	0,0	0,0	0,0	0,0	0,0	0,0	0,0	0,0	0,0	0,0	0,0	0,0	0,0	0,0	0,0	0,0	0,0	0,0	0,0	0,0	0,0	0,0		
115	0,0	0,0	0,0	0,0	0,0	0,0	0,0	0,0	0,0	0,0	0,0	0,0	0,0	0,0	0,0	0,0	0,0	0,0	0,0	0,0	0,0	0,0	0,0	0,0	0,0	0,0	0,0	0,0	0,0	0,0	0,0		
	61,7	38,3	100,0	14,8	14,8	29,6	16,8	11,6	28,3	11,0	6,0	17,0	12,7	3,7	16,3	4,3	1,3	5,5	1,5	0,4	1,9	0,6	0,5	1,1	0,0	0,2	0,2	0,0	0,0	0,0	0,0		

**Barrios: Viviendas clasificadas según el número de miembros, sexo y edad
de la persona principal**

Playa de San Juan



Barrios: Viviendas clasificadas según el número de miembros, sexo y edad
de la persona principal

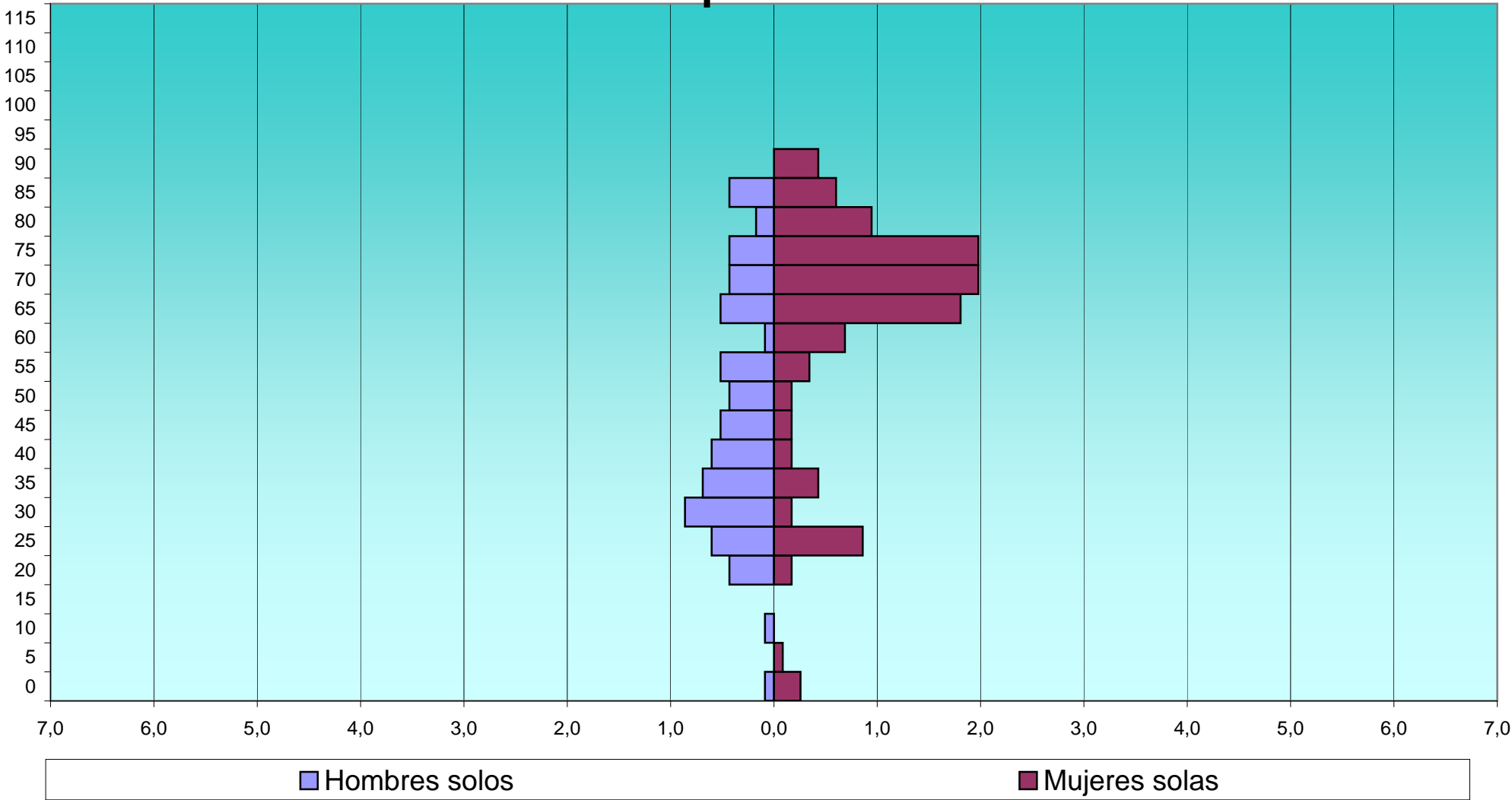
EDAD	Total			1			2			3			4			5			6			7			8			9			>= 10		
	H	M	T	H	M	T	H	M	T	H	M	T	H	M	T	H	M	T	H	M	T	H	M	T	H	M	T	H	M	T			
VILLAFRANQUEZA - SANTA FAZ																																	
0	2	3	5	1	3	4	1	0	1	0	0	0	0	0	0	0	0	0	0	0	0	0	0	0	0	0	0	0	0	0			
5	1	2	3	0	1	1	0	1	1	0	0	0	1	0	1	0	0	0	0	0	0	0	0	0	0	0	0	0	0	0			
10	4	0	4	1	0	1	2	0	2	0	0	0	1	0	1	0	0	0	0	0	0	0	0	0	0	0	0	0	0	0			
15	1	0	1	0	0	0	1	0	1	0	0	0	0	0	0	0	0	0	0	0	0	0	0	0	0	0	0	0	0	0			
20	13	11	24	5	2	7	3	5	8	3	4	7	2	0	2	0	0	0	0	0	0	0	0	0	0	0	0	0	0	0			
25	35	36	71	7	10	17	17	13	30	7	9	16	3	1	4	0	3	3	0	0	0	1	0	1	0	0	0	0	0	0			
30	52	31	83	10	2	12	11	12	23	17	7	24	10	7	17	4	3	7	0	0	0	0	0	0	0	0	0	0	0	0			
35	72	31	103	8	5	13	8	3	11	16	9	25	31	8	39	7	3	10	1	2	3	0	1	1	0	0	0	1	0	1			
40	87	18	105	7	2	9	9	3	12	14	4	18	38	5	43	11	3	14	5	0	5	2	1	3	1	0	1	0	0	0			
45	72	23	95	6	2	8	5	8	13	11	4	15	25	7	32	18	1	19	5	0	5	0	1	1	1	0	1	1	0	1			
50	69	21	90	5	2	7	9	5	14	13	5	18	23	5	28	15	3	18	3	1	4	0	0	0	0	0	0	1	0	1			
55	91	24	115	6	4	10	16	8	24	28	8	36	23	2	25	9	2	11	7	0	7	0	0	0	0	0	0	1	0	1			
60	78	25	103	1	8	9	25	8	33	25	7	32	8	1	9	13	0	13	2	1	3	4	0	4	0	0	0	0	0	0			
65	67	43	110	6	21	27	32	11	43	12	9	21	7	1	8	4	1	5	3	0	3	2	0	2	1	0	1	0	0	0			
70	66	47	113	5	23	28	33	12	45	16	7	23	4	3	7	3	1	4	2	0	2	2	0	2	0	0	0	0	0	1			
75	37	41	78	5	23	28	24	16	40	3	1	4	4	1	5	1	0	1	0	0	0	0	0	0	0	0	0	0	0	0			
80	19	16	35	2	11	13	12	3	15	4	0	4	0	1	1	0	1	1	1	0	1	0	0	0	0	0	0	0	0	0			
85	9	10	19	5	7	12	4	3	7	0	0	0	0	0	0	0	0	0	0	0	0	0	0	0	0	0	0	0	0	0			
90	0	5	5	0	5	5	0	0	0	0	0	0	0	0	0	0	0	0	0	0	0	0	0	0	0	0	0	0	0	0			
95	0	0	0	0	0	0	0	0	0	0	0	0	0	0	0	0	0	0	0	0	0	0	0	0	0	0	0	0	0	0			
100	0	0	0	0	0	0	0	0	0	0	0	0	0	0	0	0	0	0	0	0	0	0	0	0	0	0	0	0	0	0			
105	0	0	0	0	0	0	0	0	0	0	0	0	0	0	0	0	0	0	0	0	0	0	0	0	0	0	0	0	0	0			
110	0	0	0	0	0	0	0	0	0	0	0	0	0	0	0	0	0	0	0	0	0	0	0	0	0	0	0	0	0	0			
115	0	0	0	0	0	0	0	0	0	0	0	0	0	0	0	0	0	0	0	0	0	0	0	0	0	0	0	0	0	0			
	775	387	1.162	80	131	211	212	111	323	169	74	243	180	42	222	85	21	106	29	4	33	11	3	14	3	0	3	4	0	4			

**Barrios: Viviendas clasificadas según el número de miembros, sexo y edad
de la persona principal**

EDAD	Total %			1			2			3			4			5			6			7			8			9			>= 10		
	H	M	T	H	M	T	H	M	T	H	M	T	H	M	T	H	M	T	H	M	T	H	M	T	H	M	T	H	M	T			
VILLAFRANQUEZA - SANTA FAZ																																	
0	0,2	0,3	0,4	0,1	0,3	0,3	0,1	0,0	0,1	0,0	0,0	0,0	0,0	0,0	0,0	0,0	0,0	0,0	0,0	0,0	0,0	0,0	0,0	0,0	0,0	0,0	0,0	0,0	0,0	0,0			
5	0,1	0,2	0,3	0,0	0,1	0,1	0,0	0,1	0,1	0,0	0,0	0,0	0,1	0,0	0,1	0,0	0,0	0,0	0,0	0,0	0,0	0,0	0,0	0,0	0,0	0,0	0,0	0,0	0,0	0,0			
10	0,3	0,0	0,3	0,1	0,0	0,1	0,2	0,0	0,2	0,0	0,0	0,0	0,1	0,0	0,1	0,0	0,0	0,0	0,0	0,0	0,0	0,0	0,0	0,0	0,0	0,0	0,0	0,0	0,0	0,0			
15	0,1	0,0	0,1	0,0	0,0	0,0	0,1	0,0	0,1	0,0	0,0	0,0	0,0	0,0	0,0	0,0	0,0	0,0	0,0	0,0	0,0	0,0	0,0	0,0	0,0	0,0	0,0	0,0	0,0	0,0			
20	1,1	0,9	2,1	0,4	0,2	0,6	0,3	0,4	0,7	0,3	0,3	0,6	0,2	0,0	0,2	0,0	0,0	0,0	0,0	0,0	0,0	0,0	0,0	0,0	0,0	0,0	0,0	0,0	0,0	0,0			
25	3,0	3,1	6,1	0,6	0,9	1,5	1,5	1,1	2,6	0,6	0,8	1,4	0,3	0,1	0,3	0,0	0,3	0,3	0,0	0,0	0,0	0,1	0,0	0,1	0,0	0,0	0,0	0,0	0,0	0,0			
30	4,5	2,7	7,1	0,9	0,2	1,0	0,9	1,0	2,0	1,5	0,6	2,1	0,9	0,6	1,5	0,3	0,3	0,6	0,0	0,0	0,0	0,0	0,0	0,0	0,0	0,0	0,0	0,0	0,0	0,0			
35	6,2	2,7	8,9	0,7	0,4	1,1	0,7	0,3	0,9	1,4	0,8	2,2	2,7	0,7	3,4	0,6	0,3	0,9	0,1	0,2	0,3	0,0	0,1	0,1	0,0	0,0	0,0	0,1	0,0	0,1			
40	7,5	1,5	9,0	0,6	0,2	0,8	0,8	0,3	1,0	1,2	0,3	1,5	3,3	0,4	3,7	0,9	0,3	1,2	0,4	0,0	0,4	0,2	0,1	0,3	0,1	0,0	0,1	0,0	0,0	0,0			
45	6,2	2,0	8,2	0,5	0,2	0,7	0,4	0,7	1,1	0,9	0,3	1,3	2,2	0,8	2,8	1,5	0,1	1,6	0,4	0,0	0,4	0,0	0,1	0,1	0,1	0,0	0,1	0,1	0,0	0,1			
50	5,9	1,8	7,7	0,4	0,2	0,6	0,8	0,4	1,2	1,1	0,4	1,5	2,0	0,4	2,4	1,3	0,3	1,5	0,3	0,1	0,3	0,0	0,0	0,0	0,0	0,0	0,1	0,0	0,1	0,0			
55	7,8	2,1	9,9	0,5	0,3	0,9	1,4	0,7	2,1	2,4	0,7	3,1	2,0	0,2	2,2	0,8	0,2	0,9	0,6	0,0	0,6	0,0	0,0	0,0	0,0	0,0	0,1	0,0	0,1	0,1			
60	6,7	2,2	8,9	0,1	0,7	0,8	2,2	0,7	2,8	2,2	0,6	2,8	0,7	0,1	0,8	1,1	0,0	1,1	0,2	0,1	0,3	0,3	0,0	0,3	0,0	0,0	0,0	0,0	0,0	0,0			
65	5,8	3,7	9,5	0,5	1,8	2,3	2,8	0,9	3,7	1,0	0,8	1,8	0,6	0,1	0,7	0,3	0,1	0,4	0,3	0,0	0,3	0,2	0,0	0,2	0,1	0,0	0,1	0,0	0,0	0,0			
70	5,7	4,0	9,7	0,4	2,0	2,4	2,8	1,0	3,9	1,4	0,6	2,0	0,3	0,3	0,6	0,3	0,1	0,3	0,2	0,0	0,2	0,2	0,0	0,2	0,0	0,0	0,0	0,0	0,1	0,1			
75	3,2	3,5	6,7	0,4	2,0	2,4	2,1	1,4	3,4	0,3	0,1	0,3	0,3	0,1	0,4	0,1	0,0	0,1	0,0	0,0	0,0	0,0	0,0	0,0	0,0	0,0	0,0	0,0	0,0	0,0			
80	1,6	1,4	3,0	0,2	0,9	1,1	1,0	0,3	1,3	0,3	0,0	0,3	0,0	0,1	0,1	0,0	0,1	0,1	0,1	0,0	0,1	0,0	0,0	0,0	0,0	0,0	0,0	0,0	0,0	0,0			
85	0,8	0,9	1,6	0,4	0,6	1,0	0,3	0,3	0,6	0,0	0,0	0,0	0,0	0,0	0,0	0,0	0,0	0,0	0,0	0,0	0,0	0,0	0,0	0,0	0,0	0,0	0,0	0,0	0,0	0,0			
90	0,0	0,4	0,4	0,0	0,4	0,4	0,0	0,0	0,0	0,0	0,0	0,0	0,0	0,0	0,0	0,0	0,0	0,0	0,0	0,0	0,0	0,0	0,0	0,0	0,0	0,0	0,0	0,0	0,0	0,0			
95	0,0	0,0	0,0	0,0	0,0	0,0	0,0	0,0	0,0	0,0	0,0	0,0	0,0	0,0	0,0	0,0	0,0	0,0	0,0	0,0	0,0	0,0	0,0	0,0	0,0	0,0	0,0	0,0	0,0	0,0			
100	0,0	0,0	0,0	0,0	0,0	0,0	0,0	0,0	0,0	0,0	0,0	0,0	0,0	0,0	0,0	0,0	0,0	0,0	0,0	0,0	0,0	0,0	0,0	0,0	0,0	0,0	0,0	0,0	0,0	0,0			
105	0,0	0,0	0,0	0,0	0,0	0,0	0,0	0,0	0,0	0,0	0,0	0,0	0,0	0,0	0,0	0,0	0,0	0,0	0,0	0,0	0,0	0,0	0,0	0,0	0,0	0,0	0,0	0,0	0,0	0,0			
110	0,0	0,0	0,0	0,0	0,0	0,0	0,0	0,0	0,0	0,0	0,0	0,0	0,0	0,0	0,0	0,0	0,0	0,0	0,0	0,0	0,0	0,0	0,0	0,0	0,0	0,0	0,0	0,0	0,0	0,0			
115	0,0	0,0	0,0	0,0	0,0	0,0	0,0	0,0	0,0	0,0	0,0	0,0	0,0	0,0	0,0	0,0	0,0	0,0	0,0	0,0	0,0	0,0	0,0	0,0	0,0	0,0	0,0	0,0	0,0	0,0			
	66,7	33,3	100,0	6,9	11,3	18,2	18,2	9,6	27,8	14,5	6,4	20,9	15,5	3,6	19,1	7,3	1,8	9,1	2,5	0,3	2,8	0,9	0,3	1,2	0,3	0,0	0,3	0,3	0,0	0,3			

**Barrios: Viviendas clasificadas según el número de miembros, sexo y edad
de la persona principal**

Villafranqueza - Santa Faz



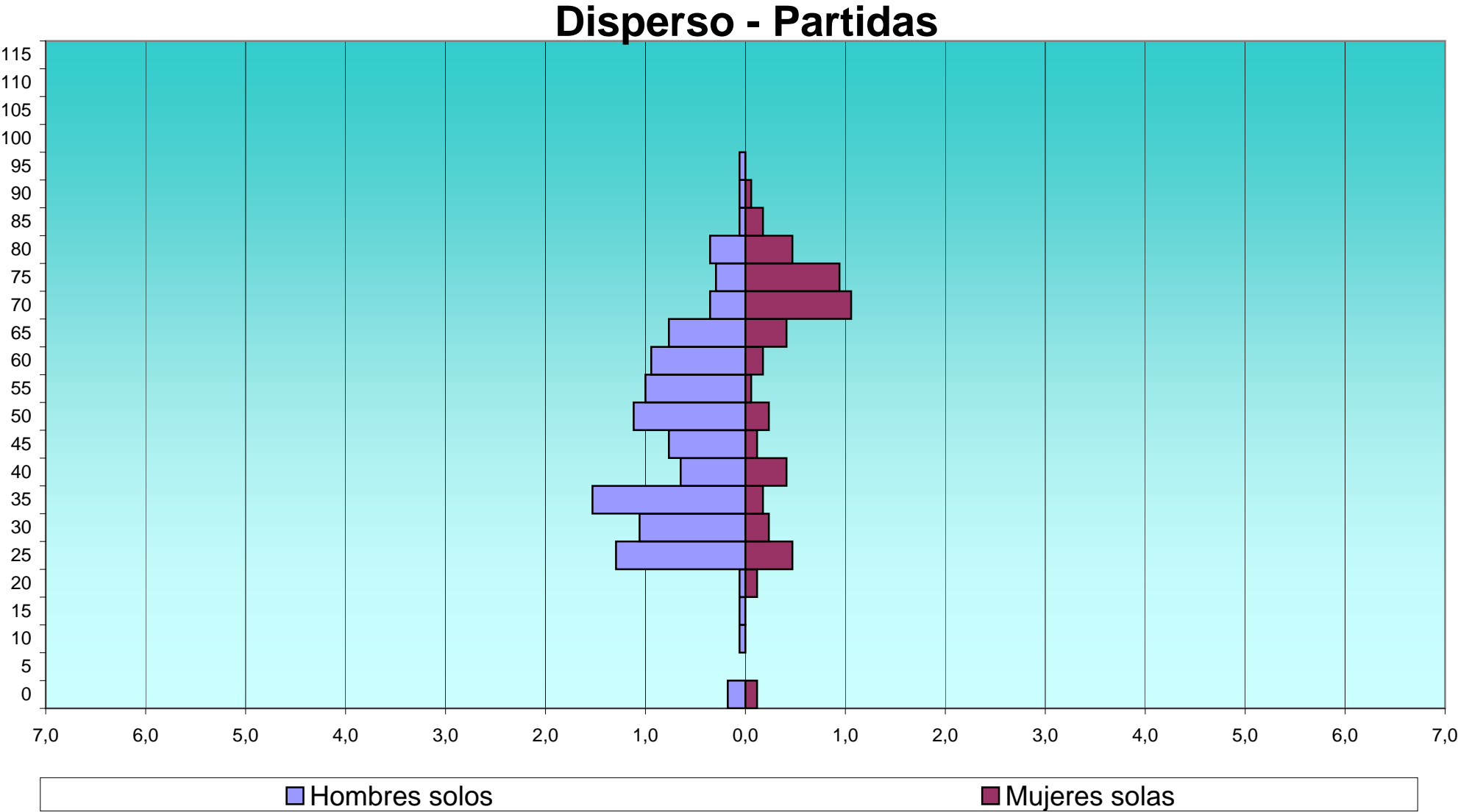
Barrios: Viviendas clasificadas según el número de miembros, sexo y edad
de la persona principal

EDAD	Total			1			2			3			4			5			6			7			8			9			>= 10		
	H	M	T	H	M	T	H	M	T	H	M	T	H	M	T	H	M	T	H	M	T	H	M	T	H	M	T	H	M	T	H	M	T
DISPERSO PARTIDAS																																	
0	4	2	6	3	2	5	0	0	0	0	0	0	0	0	0	1	0	1	0	0	0	0	0	0	0	0	0	0	0	0	0	0	0
5	2	1	3	0	0	0	0	0	0	1	1	2	1	0	1	0	0	0	0	0	0	0	0	0	0	0	0	0	0	0	0	0	0
10	2	0	2	1	0	1	0	0	0	0	0	0	0	0	0	1	0	1	0	0	0	0	0	0	0	0	0	0	0	0	0	0	0
15	7	3	10	1	0	1	0	1	1	1	0	1	4	0	4	1	0	1	0	1	1	0	1	1	0	0	0	0	0	0	0	0	0
20	21	16	37	1	2	3	6	5	11	5	4	9	7	1	8	1	1	2	0	1	1	1	2	3	0	0	0	0	0	0	0	0	0
25	45	50	95	22	8	30	9	25	34	3	12	15	5	4	9	1	0	1	3	1	4	1	0	1	0	0	0	1	0	1	0	0	0
30	97	58	155	18	4	22	24	20	44	25	16	41	20	13	33	5	3	8	2	0	2	0	1	1	1	0	1	2	1	3	0	0	0
35	141	43	184	26	3	29	17	14	31	34	7	41	48	12	60	11	6	17	3	0	3	0	0	0	1	1	2	1	0	1	0	0	0
40	133	43	176	11	7	18	17	7	24	24	12	36	42	9	51	23	4	27	9	3	12	3	1	4	4	0	4	0	0	0	0	0	0
45	149	24	173	13	2	15	16	5	21	29	4	33	34	10	44	38	2	40	11	1	12	4	0	4	2	0	2	2	0	2	0	0	0
50	157	36	193	19	4	23	14	10	24	32	7	39	38	8	46	27	3	30	19	2	21	5	1	6	0	1	1	3	0	3	0	0	0
55	121	26	147	17	1	18	19	8	27	29	9	38	26	4	30	19	2	21	7	2	9	1	0	1	0	0	0	3	0	3	0	0	0
60	100	26	126	16	3	19	29	14	43	24	6	30	18	3	21	5	0	5	3	0	3	2	0	2	2	0	2	1	0	1	0	0	0
65	111	31	142	13	7	20	51	10	61	35	7	42	6	3	9	3	3	6	1	0	1	2	1	3	0	0	0	0	0	0	0	0	0
70	73	44	117	6	18	24	44	11	55	9	3	12	5	5	10	4	5	9	4	2	6	1	0	1	0	0	0	0	0	0	0	0	0
75	42	35	77	5	16	21	27	12	39	6	3	9	1	1	2	0	2	2	2	0	2	0	1	1	1	0	1	0	0	0	0	0	0
80	24	17	41	6	8	14	11	5	16	2	1	3	2	1	3	2	1	3	0	0	0	0	0	0	1	0	1	0	1	1	0	0	0
85	7	5	12	1	3	4	5	1	6	0	1	1	0	0	0	1	0	1	0	0	0	0	0	0	0	0	0	0	0	0	0	0	0
90	1	1	2	1	1	2	0	0	0	0	0	0	0	0	0	0	0	0	0	0	0	0	0	0	0	0	0	0	0	0	0	0	0
95	1	0	1	1	0	1	0	0	0	0	0	0	0	0	0	0	0	0	0	0	0	0	0	0	0	0	0	0	0	0	0	0	0
100	0	0	0	0	0	0	0	0	0	0	0	0	0	0	0	0	0	0	0	0	0	0	0	0	0	0	0	0	0	0	0	0	0
105	0	0	0	0	0	0	0	0	0	0	0	0	0	0	0	0	0	0	0	0	0	0	0	0	0	0	0	0	0	0	0	0	0
110	0	0	0	0	0	0	0	0	0	0	0	0	0	0	0	0	0	0	0	0	0	0	0	0	0	0	0	0	0	0	0	0	0
115	0	0	0	0	0	0	0	0	0	0	0	0	0	0	0	0	0	0	0	0	0	0	0	0	0	0	0	0	0	0	0	0	0
	####	461	1.699	181	89	270	289	148	437	259	93	352	257	74	331	143	32	175	64	13	77	20	8	28	12	2	14	13	2	15	0	0	0

**Barrios: Viviendas clasificadas según el número de miembros, sexo y edad
de la persona principal**

EDAD	Total %			1			2			3			4			5			6			7			8			9			>= 10		
	H	M	T	H	M	T	H	M	T	H	M	T	H	M	T	H	M	T	H	M	T	H	M	T	H	M	T	H	M	T			
DISPERSO PARTIDAS																																	
0	0,2	0,1	0,4	0,2	0,1	0,3	0,0	0,0	0,0	0,0	0,0	0,0	0,0	0,0	0,0	0,1	0,0	0,1	0,0	0,0	0,0	0,0	0,0	0,0	0,0	0,0	0,0	0,0	0,0	0,0	0,0		
5	0,1	0,1	0,2	0,0	0,0	0,0	0,0	0,0	0,0	0,1	0,1	0,1	0,1	0,0	0,1	0,0	0,0	0,0	0,0	0,0	0,0	0,0	0,0	0,0	0,0	0,0	0,0	0,0	0,0	0,0	0,0		
10	0,1	0,0	0,1	0,1	0,0	0,1	0,0	0,0	0,0	0,0	0,0	0,0	0,0	0,0	0,0	0,1	0,0	0,1	0,0	0,0	0,0	0,0	0,0	0,0	0,0	0,0	0,0	0,0	0,0	0,0	0,0		
15	0,4	0,2	0,6	0,1	0,0	0,1	0,0	0,1	0,1	0,1	0,0	0,1	0,2	0,0	0,2	0,1	0,0	0,1	0,0	0,1	0,1	0,0	0,1	0,1	0,0	0,0	0,0	0,0	0,0	0,0	0,0		
20	1,2	0,9	2,2	0,1	0,1	0,2	0,4	0,3	0,6	0,3	0,2	0,5	0,4	0,1	0,5	0,1	0,1	0,1	0,0	0,1	0,1	0,1	0,1	0,2	0,0	0,0	0,0	0,0	0,0	0,0	0,0		
25	2,6	2,9	5,6	1,3	0,5	1,8	0,5	1,5	2,0	0,2	0,7	0,9	0,3	0,2	0,5	0,1	0,0	0,1	0,2	0,1	0,2	0,1	0,0	0,1	0,0	0,0	0,0	0,1	0,0	0,1	0,0	0,0	
30	5,7	3,4	9,1	1,1	0,2	1,3	1,4	1,2	2,6	1,5	0,9	2,4	1,2	0,8	1,9	0,3	0,2	0,5	0,1	0,0	0,1	0,0	0,1	0,1	0,1	0,0	0,1	0,1	0,1	0,2	0,0	0,0	
35	8,3	2,5	10,8	1,5	0,2	1,7	1,0	0,8	1,8	2,0	0,4	2,4	2,8	0,7	3,5	0,6	0,4	1,0	0,2	0,0	0,2	0,0	0,0	0,0	0,1	0,1	0,1	0,1	0,0	0,1	0,0	0,0	
40	7,8	2,5	10,4	0,6	0,4	1,1	1,0	0,4	1,4	1,4	0,7	2,1	2,5	0,5	3,0	1,4	0,2	1,6	0,5	0,2	0,7	0,2	0,1	0,2	0,2	0,0	0,2	0,0	0,0	0,0	0,0	0,0	
45	8,8	1,4	10,2	0,8	0,1	0,9	0,9	0,3	1,2	1,7	0,2	1,9	2,0	0,6	2,6	2,2	0,1	2,4	0,6	0,1	0,7	0,2	0,0	0,2	0,1	0,0	0,1	0,1	0,0	0,1	0,0	0,0	
50	9,2	2,1	11,4	1,1	0,2	1,4	0,8	0,6	1,4	1,9	0,4	2,3	2,2	0,5	2,7	1,6	0,2	1,8	1,1	0,1	1,2	0,3	0,1	0,4	0,0	0,1	0,1	0,2	0,0	0,2	0,0	0,0	
55	7,1	1,5	8,7	1,0	0,1	1,1	1,1	0,5	1,6	1,7	0,5	2,2	1,5	0,2	1,8	1,1	0,1	1,2	0,4	0,1	0,5	0,1	0,0	0,1	0,0	0,0	0,0	0,2	0,0	0,2	0,0	0,0	
60	5,9	1,5	7,4	0,9	0,2	1,1	1,7	0,8	2,5	1,4	0,4	1,8	1,1	0,2	1,2	0,3	0,0	0,3	0,2	0,0	0,2	0,1	0,0	0,1	0,1	0,0	0,1	0,1	0,0	0,1	0,0	0,0	
65	6,5	1,8	8,4	0,8	0,4	1,2	3,0	0,6	3,6	2,1	0,4	2,5	0,4	0,2	0,5	0,2	0,2	0,4	0,1	0,0	0,1	0,1	0,1	0,2	0,0	0,0	0,0	0,0	0,0	0,0	0,0	0,0	
70	4,3	2,6	6,9	0,4	1,1	1,4	2,6	0,6	3,2	0,5	0,2	0,7	0,3	0,3	0,6	0,2	0,3	0,5	0,2	0,1	0,4	0,1	0,0	0,1	0,0	0,0	0,0	0,0	0,0	0,0	0,0	0,0	
75	2,5	2,1	4,5	0,3	0,9	1,2	1,6	0,7	2,3	0,4	0,2	0,5	0,1	0,1	0,1	0,0	0,1	0,1	0,1	0,0	0,1	0,0	0,1	0,1	0,0	0,1	0,0	0,0	0,0	0,0	0,0	0,0	
80	1,4	1,0	2,4	0,4	0,5	0,8	0,6	0,3	0,9	0,1	0,1	0,2	0,1	0,1	0,2	0,1	0,1	0,2	0,0	0,0	0,0	0,0	0,0	0,0	0,1	0,0	0,1	0,0	0,1	0,0	0,0	0,0	
85	0,4	0,3	0,7	0,1	0,2	0,2	0,3	0,1	0,4	0,0	0,1	0,1	0,0	0,0	0,0	0,1	0,0	0,1	0,0	0,0	0,0	0,0	0,0	0,0	0,0	0,0	0,0	0,0	0,0	0,0	0,0	0,0	
90	0,1	0,1	0,1	0,1	0,1	0,1	0,0	0,0	0,0	0,0	0,0	0,0	0,0	0,0	0,0	0,0	0,0	0,0	0,0	0,0	0,0	0,0	0,0	0,0	0,0	0,0	0,0	0,0	0,0	0,0	0,0	0,0	
95	0,1	0,0	0,1	0,1	0,0	0,1	0,0	0,0	0,0	0,0	0,0	0,0	0,0	0,0	0,0	0,0	0,0	0,0	0,0	0,0	0,0	0,0	0,0	0,0	0,0	0,0	0,0	0,0	0,0	0,0	0,0	0,0	
100	0,0	0,0	0,0	0,0	0,0	0,0	0,0	0,0	0,0	0,0	0,0	0,0	0,0	0,0	0,0	0,0	0,0	0,0	0,0	0,0	0,0	0,0	0,0	0,0	0,0	0,0	0,0	0,0	0,0	0,0	0,0	0,0	
105	0,0	0,0	0,0	0,0	0,0	0,0	0,0	0,0	0,0	0,0	0,0	0,0	0,0	0,0	0,0	0,0	0,0	0,0	0,0	0,0	0,0	0,0	0,0	0,0	0,0	0,0	0,0	0,0	0,0	0,0	0,0	0,0	
110	0,0	0,0	0,0	0,0	0,0	0,0	0,0	0,0	0,0	0,0	0,0	0,0	0,0	0,0	0,0	0,0	0,0	0,0	0,0	0,0	0,0	0,0	0,0	0,0	0,0	0,0	0,0	0,0	0,0	0,0	0,0	0,0	
115	0,0	0,0	0,0	0,0	0,0	0,0	0,0	0,0	0,0	0,0	0,0	0,0	0,0	0,0	0,0	0,0	0,0	0,0	0,0	0,0	0,0	0,0	0,0	0,0	0,0	0,0	0,0	0,0	0,0	0,0	0,0	0,0	
	72,9	27,1	100,0	10,7	5,2	15,9	17,0	8,7	25,7	15,2	5,5	20,7	15,1	4,4	19,5	8,4	1,9	10,3	3,8	0,8	4,5	1,2	0,5	1,6	0,7	0,1	0,8	0,8	0,1	0,9	0,0	0,0	0,0

**Barrios: Viviendas clasificadas según el número de miembros, sexo y edad
de la persona principal**



Barrios: Viviendas clasificadas según el número de miembros, sexo y edad de la persona principal