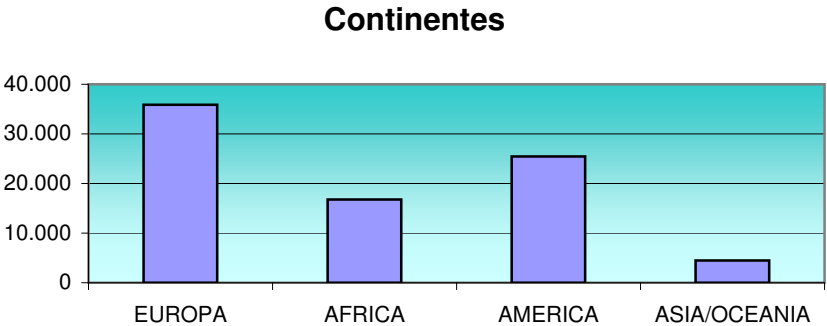
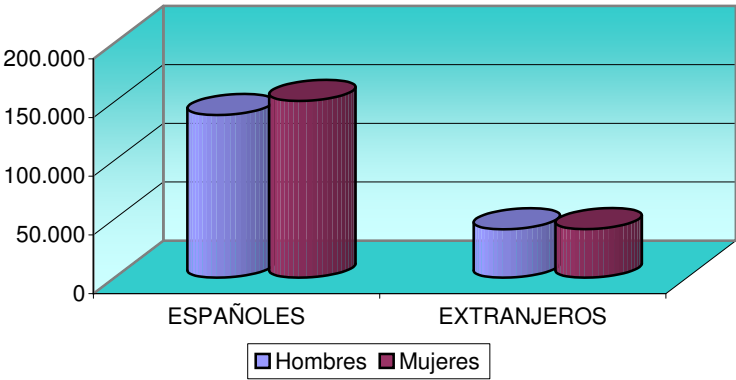


Pais	Hombres	%	Mujeres	%	TOTAL	%
Total	179.879	48,4%	191.987	51,6%	371.866	100,0%
ESPAÑA	138.643	37,3%	150.617	40,5%	289.260	77,8%
COLOMBIA	4.895	1,3%	5.784	1,6%	10.679	2,9%
ARGELIA	6.280	1,7%	4.240	1,1%	10.520	2,8%
UCRANIA	2.663	0,7%	3.827	1,0%	6.490	1,7%
ITALIA	3.307	0,9%	2.715	0,7%	6.022	1,6%
RUSIA	1.799	0,5%	2.428	0,7%	4.227	1,1%
MARRUECOS	2.286	0,6%	1.874	0,5%	4.160	1,1%
RUMANIA	1.905	0,5%	2.120	0,6%	4.025	1,1%
VENEZUELA	1.587	0,4%	2.024	0,5%	3.611	1,0%
ARGENTINA	1.470	0,4%	1.660	0,4%	3.130	0,8%
FRANCIA	1.372	0,4%	1.346	0,4%	2.718	0,7%
CHINA	1.018	0,3%	1.106	0,3%	2.124	0,6%
REINO UNIDO	825	0,2%	636	0,2%	1.461	0,4%
BULGARIA	674	0,2%	631	0,2%	1.305	0,4%
ALEMANIA	638	0,2%	625	0,2%	1.263	0,3%
POLONIA	511	0,1%	627	0,2%	1.138	0,3%
ECUADOR	644	0,2%	480	0,1%	1.124	0,3%
CUBA	489	0,1%	551	0,1%	1.040	0,3%
BRASIL	377	0,1%	500	0,1%	877	0,2%
PARAGUAY	290	0,1%	535	0,1%	825	0,2%
PERÚ	374	0,1%	408	0,1%	782	0,2%
PAÍSES BAJOS	403	0,1%	349	0,1%	752	0,2%
PORTUGAL	416	0,1%	321	0,1%	737	0,2%
ESTADOS UNIDOS DE AMÉ	325	0,1%	379	0,1%	704	0,2%
SENEGAL	495	0,1%	110	0,0%	605	0,2%
URUGUAY	304	0,1%	290	0,1%	594	0,2%
GEORGIA	269	0,1%	301	0,1%	570	0,2%
BÉLGICA	255	0,1%	245	0,1%	500	0,1%
PAKISTÁN	312	0,1%	186	0,1%	498	0,1%
SUECIA	241	0,1%	251	0,1%	492	0,1%
ARMENIA	232	0,1%	232	0,1%	464	0,1%
LITUANIA	183	0,0%	237	0,1%	420	0,1%
HONDURAS	125	0,0%	265	0,1%	390	0,1%
BELARÚS	166	0,0%	193	0,1%	359	0,1%
CHILE	158	0,0%	191	0,1%	349	0,1%
NIGERIA	185	0,0%	154	0,0%	339	0,1%
GUINEA ECUATORIAL	127	0,0%	208	0,1%	335	0,1%

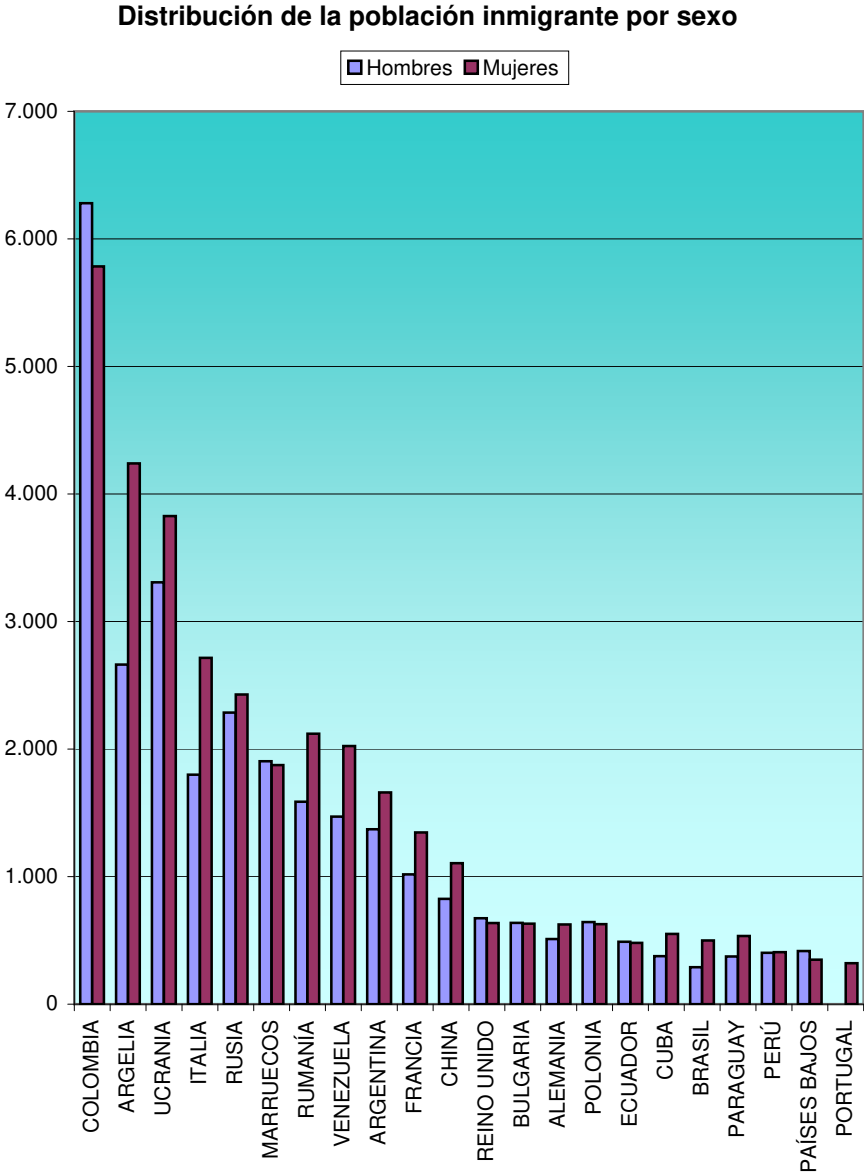
RESUMEN	Hombres	%	Mujeres	%	TOTAL	% TOTAL
ESPAÑOLES	138.643	47,9%	150.617	52,1%	289.260	77,8%
EXTRANJEROS	41.236	49,9%	41.370	50,1%	82.606	22,2%
TOTAL	179.879	48,4%	191.987	51,6%	371.866	100,0%

Nº países extranjeros: 141

Continentes		
EUROPA	35.873	43,4%
AFRICA	16.781	20,3%
AMERICA	25.453	30,8%
ASIA/OCEANIA	4.499	5,4%
Total	82.606	100,0%



LETONIA	157	0,0%	174	0,0%	331	0,1%
BOLIVIA	146	0,0%	181	0,0%	327	0,1%
HUNGRÍA	161	0,0%	153	0,0%	314	0,1%
SIRIA	155	0,0%	126	0,0%	281	0,1%
REPÚBLICA DOMINICANA	125	0,0%	145	0,0%	270	0,1%
NORUEGA	135	0,0%	128	0,0%	263	0,1%
MÉXICO	106	0,0%	152	0,0%	258	0,1%
IRLANDA	152	0,0%	101	0,0%	253	0,1%
INDIA	132	0,0%	87	0,0%	219	0,1%
SUIZA	111	0,0%	108	0,0%	219	0,1%
REPÚBLICA ESLOVACA	64	0,0%	117	0,0%	181	0,0%
GRECIA	98	0,0%	79	0,0%	177	0,0%
BANGLADESH	108	0,0%	55	0,0%	163	0,0%
DINAMARCA	84	0,0%	76	0,0%	160	0,0%
IRÁN	72	0,0%	76	0,0%	148	0,0%
LÍBANO	79	0,0%	66	0,0%	145	0,0%
FILIPINAS	46	0,0%	93	0,0%	139	0,0%
KAZAJSTÁN	48	0,0%	83	0,0%	131	0,0%
EL SALVADOR	61	0,0%	68	0,0%	129	0,0%
AUSTRIA	63	0,0%	65	0,0%	128	0,0%
CANADÁ	71	0,0%	57	0,0%	128	0,0%
REPÚBLICA CHECA	48	0,0%	76	0,0%	124	0,0%
MALI	109	0,0%	10	0,0%	119	0,0%
FINLANDIA	53	0,0%	60	0,0%	113	0,0%
ESTONIA	52	0,0%	60	0,0%	112	0,0%
MOLDAVIA	52	0,0%	60	0,0%	112	0,0%
EGIPTO	76	0,0%	24	0,0%	100	0,0%
NICARAGUA	47	0,0%	53	0,0%	100	0,0%
SERBIA	42	0,0%	46	0,0%	88	0,0%
CAMERÚN	51	0,0%	24	0,0%	75	0,0%
CROACIA	36	0,0%	37	0,0%	73	0,0%
TURQUÍA	37	0,0%	28	0,0%	65	0,0%
ALBANIA	36	0,0%	25	0,0%	61	0,0%
GHANA	45	0,0%	12	0,0%	57	0,0%
ISLANDIA	29	0,0%	28	0,0%	57	0,0%
JAPÓN	16	0,0%	41	0,0%	57	0,0%
GUINEA	41	0,0%	12	0,0%	53	0,0%
GUATEMALA	23	0,0%	28	0,0%	51	0,0%
LIBIA	31	0,0%	19	0,0%	50	0,0%
COSTA DE MARFIL	39	0,0%	9	0,0%	48	0,0%



## Municipio de Alicante - 2024

COREA	14	0,0%	31	0,0%	45	0,0%
TÚNEZ	30	0,0%	15	0,0%	45	0,0%
ESLOVENIA	15	0,0%	29	0,0%	44	0,0%
ISRAEL	20	0,0%	20	0,0%	40	0,0%
VIETNAM	21	0,0%	19	0,0%	40	0,0%
ARABIA SAUDÍ	22	0,0%	16	0,0%	38	0,0%
COSTA RICA	19	0,0%	19	0,0%	38	0,0%
JORDANIA	25	0,0%	13	0,0%	38	0,0%
AZERBAIYÁN	15	0,0%	21	0,0%	36	0,0%
GUINEA-BISSAU	22	0,0%	13	0,0%	35	0,0%
APÁTRIDAS	22	0,0%	9	0,0%	31	0,0%
LUXEMBURGO	14	0,0%	16	0,0%	30	0,0%
AUSTRALIA	16	0,0%	13	0,0%	29	0,0%
GAMBIA	25	0,0%	4	0,0%	29	0,0%
PANAMÁ	13	0,0%	16	0,0%	29	0,0%
PALESTINA	17	0,0%	11	0,0%	28	0,0%
REP.DEMOCRÁTICA DEL C	15	0,0%	13	0,0%	28	0,0%
INDONESIA	13	0,0%	14	0,0%	27	0,0%
MACEDONIA	15	0,0%	12	0,0%	27	0,0%
CONGO	15	0,0%	10	0,0%	25	0,0%
SUDÁFRICA	11	0,0%	10	0,0%	21	0,0%
BOSNIA-HERZEGOVINA	12	0,0%	8	0,0%	20	0,0%
NEPAL	13	0,0%	7	0,0%	20	0,0%
AFGANISTÁN	12	0,0%	6	0,0%	18	0,0%
KIRGUISTÁN	7	0,0%	11	0,0%	18	0,0%
MONTENEGRO	9	0,0%	9	0,0%	18	0,0%
TAILANDIA	3	0,0%	15	0,0%	18	0,0%
MAURITANIA	10	0,0%	7	0,0%	17	0,0%
ANGOLA	9	0,0%	7	0,0%	16	0,0%
UZBEKISTÁN	9	0,0%	7	0,0%	16	0,0%
IRAK	10	0,0%	4	0,0%	14	0,0%
NUEVA ZELANDA	8	0,0%	6	0,0%	14	0,0%
ETIOPIÁ	6	0,0%	7	0,0%	13	0,0%
MALTA	6	0,0%	7	0,0%	13	0,0%
YEMEN	9	0,0%	3	0,0%	12	0,0%
SUDÁN	7	0,0%	4	0,0%	11	0,0%
ANTIGUOS TERRIT.DE S.ES	6	0,0%	4	0,0%	10	0,0%
CHIPRE	4	0,0%	6	0,0%	10	0,0%
KENIA	3	0,0%	6	0,0%	9	0,0%
BURKINA FASO	8	0,0%	0	0,0%	8	0,0%

## Municipio de Alicante - 2024

UGANDA	5	0,0%	3	0,0%	8	0,0%
ZIMBABWE	4	0,0%	4	0,0%	8	0,0%
HAÍTÍ	1	0,0%	5	0,0%	6	0,0%
MALASIA	4	0,0%	2	0,0%	6	0,0%
SIERRA LEONA	3	0,0%	3	0,0%	6	0,0%
TUVALU	1	0,0%	5	0,0%	6	0,0%
JAMAICA	4	0,0%	1	0,0%	5	0,0%
LIBERIA	5	0,0%	0	0,0%	5	0,0%
BENIN	4	0,0%	0	0,0%	4	0,0%
CABO VERDE	3	0,0%	1	0,0%	4	0,0%
DOMINICA	3	0,0%	1	0,0%	4	0,0%
MYANMAR	3	0,0%	1	0,0%	4	0,0%
CHAD	3	0,0%	0	0,0%	3	0,0%
EMIRATOS ÁRABES UNIDO	1	0,0%	2	0,0%	3	0,0%
MONGOLIA	0	0,0%	3	0,0%	3	0,0%
REPÚBLICA CENTROAFRIC	3	0,0%	0	0,0%	3	0,0%
SINGAPUR	1	0,0%	2	0,0%	3	0,0%
SOMALIA	2	0,0%	1	0,0%	3	0,0%
TANZANIA	2	0,0%	1	0,0%	3	0,0%
TURKMENISTÁN	2	0,0%	1	0,0%	3	0,0%
ANDORRA	0	0,0%	2	0,0%	2	0,0%
CAMBOYA	0	0,0%	2	0,0%	2	0,0%
COMORES	2	0,0%	0	0,0%	2	0,0%
KUWAIT	0	0,0%	2	0,0%	2	0,0%
MALAWI	2	0,0%	0	0,0%	2	0,0%
MOZAMBIQUE	1	0,0%	1	0,0%	2	0,0%
SANTO TOMÉ Y PRÍNCIPE	1	0,0%	1	0,0%	2	0,0%
SRI LANKA	2	0,0%	0	0,0%	2	0,0%
TOGO	1	0,0%	1	0,0%	2	0,0%
VANUATU	2	0,0%	0	0,0%	2	0,0%
ANTIGUA Y BARBUDA	0	0,0%	1	0,0%	1	0,0%
GUYANA	0	0,0%	1	0,0%	1	0,0%
MADAGASCAR	1	0,0%	0	0,0%	1	0,0%
MALDIVAS	0	0,0%	1	0,0%	1	0,0%
OTROS PAÍSES DE ÁFRICA	1	0,0%	0	0,0%	1	0,0%
RUANDA	1	0,0%	0	0,0%	1	0,0%
SUDÁN DEL SUR	0	0,0%	1	0,0%	1	0,0%
TRINIDAD Y TOBAGO	1	0,0%	0	0,0%	1	0,0%
ZAMBIA	0	0,0%	1	0,0%	1	0,0%
ZAMBIA	0	0,0%	1	0,0%	1	0,0%