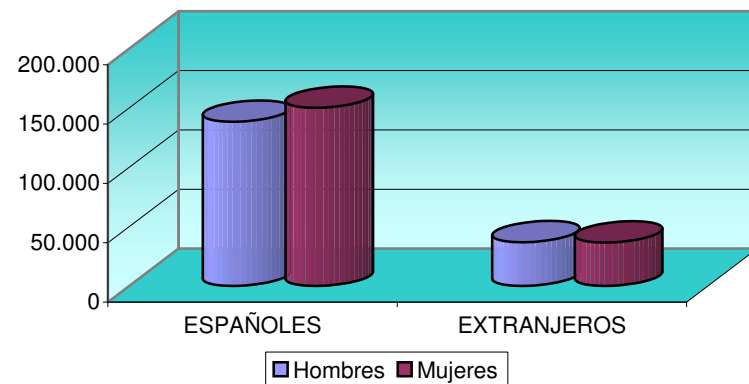


Pais	Hombres	%	Mujeres	%	TOTAL	%
Total	175.224	48,4%	186.805	51,6%	362.029	100,0%
ESPAÑA	138.378	38,2%	150.170	41,5%	288.548	79,7%
ARGELIA	5.546	1,5%	3.646	1,0%	9.192	2,5%
COLOMBIA	3.933	1,1%	4.740	1,3%	8.673	2,4%
ITALIA	3.037	0,8%	2.388	0,7%	5.425	1,5%
UCRANIA	1.872	0,5%	2.816	0,8%	4.688	1,3%
MARRUECOS	2.292	0,6%	1.821	0,5%	4.113	1,1%
RUMANIA	1.854	0,5%	2.104	0,6%	3.958	1,1%
RUSIA	1.516	0,4%	2.140	0,6%	3.656	1,0%
VENEZUELA	1.349	0,4%	1.811	0,5%	3.160	0,9%
ARGENTINA	1.311	0,4%	1.394	0,4%	2.705	0,7%
FRANCIA	1.306	0,4%	1.294	0,4%	2.600	0,7%
CHINA	951	0,3%	980	0,3%	1.931	0,5%
REINO UNIDO	835	0,2%	632	0,2%	1.467	0,4%
BULGARIA	664	0,2%	629	0,2%	1.293	0,4%
ALEMANIA	576	0,2%	577	0,2%	1.153	0,3%
ECUADOR	646	0,2%	460	0,1%	1.106	0,3%
POLONIA	461	0,1%	562	0,2%	1.023	0,3%
CUBA	448	0,1%	517	0,1%	965	0,3%
BRASIL	350	0,1%	500	0,1%	850	0,2%
PARAGUAY	263	0,1%	539	0,1%	802	0,2%
PORTUGAL	396	0,1%	297	0,1%	693	0,2%
PAÍSES BAJOS	369	0,1%	318	0,1%	687	0,2%
SENEGAL	497	0,1%	112	0,0%	609	0,2%
ESTADOS UNIDOS DE AMÉ	268	0,1%	336	0,1%	604	0,2%
PERÚ	289	0,1%	315	0,1%	604	0,2%
URUGUAY	294	0,1%	273	0,1%	567	0,2%
GEORGIA	247	0,1%	281	0,1%	528	0,1%
PAKISTÁN	310	0,1%	169	0,0%	479	0,1%
BÉLGICA	231	0,1%	221	0,1%	452	0,1%
SUECIA	208	0,1%	232	0,1%	440	0,1%
ARMENIA	219	0,1%	215	0,1%	434	0,1%
HONDURAS	122	0,0%	264	0,1%	386	0,1%
LITUANIA	163	0,0%	212	0,1%	375	0,1%
BOLIVIA	165	0,0%	194	0,1%	359	0,1%
NIGERIA	191	0,1%	158	0,0%	349	0,1%
GUINEA ECUATORIAL	129	0,0%	212	0,1%	341	0,1%
CHILE	143	0,0%	176	0,0%	319	0,1%

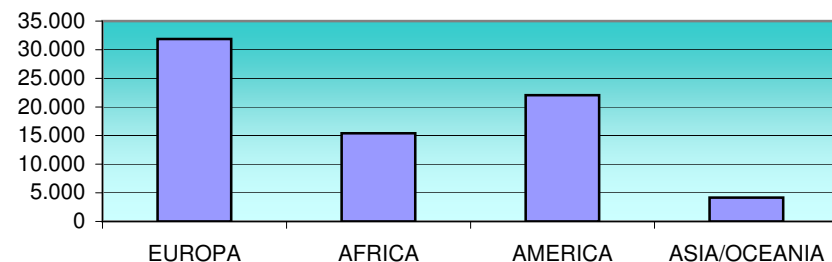
RESUMEN	Hombres	%	Mujeres	%	TOTAL	% TOTAL
ESPAÑOLES	138.378	48,0%	150.170	52,0%	288.548	79,7%
EXTRANJEROS	36.846	50,1%	36.635	49,9%	73.481	20,3%
TOTAL	175.224	48,4%	186.805	51,6%	362.029	100,0%

Nº países extranjeros: 141

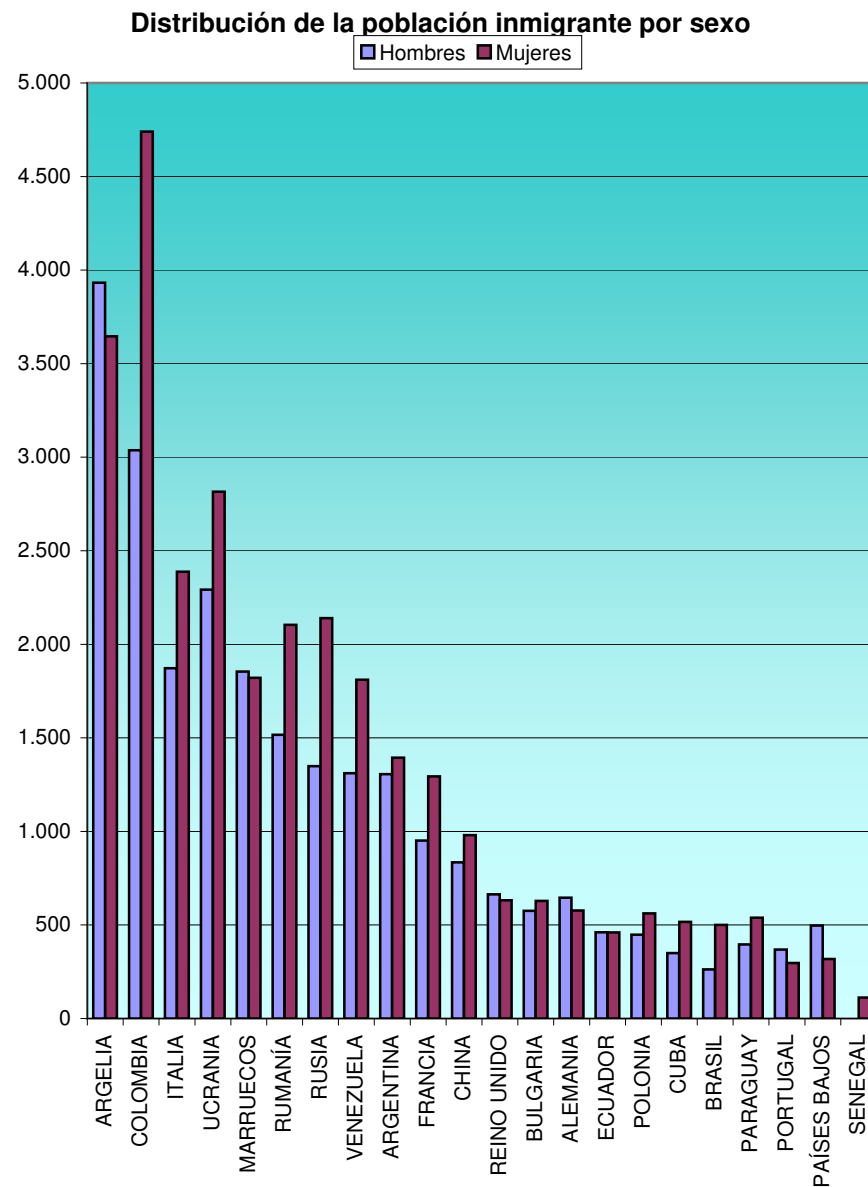
Continentes		
EUROPA	31.857	43,4%
AFRICA	15.398	21,0%
AMERICA	22.050	30,0%
ASIA/OCEANIA	4.176	5,7%
Total	73.481	100,0%



Continentes



HUNGRÍA	146	0,0%	145	0,0%	291	0,1%
LETONIA	137	0,0%	145	0,0%	282	0,1%
REPÚBLICA DOMINICANA	134	0,0%	146	0,0%	280	0,1%
SIRIA	151	0,0%	127	0,0%	278	0,1%
BELARÚS	116	0,0%	141	0,0%	257	0,1%
NORUEGA	133	0,0%	118	0,0%	251	0,1%
MÉXICO	100	0,0%	142	0,0%	242	0,1%
IRLANDA	145	0,0%	91	0,0%	236	0,1%
INDIA	125	0,0%	90	0,0%	215	0,1%
SUIZA	103	0,0%	95	0,0%	198	0,1%
REPÚBLICA ESLOVACA	59	0,0%	116	0,0%	175	0,0%
GRECIA	95	0,0%	74	0,0%	169	0,0%
BANGLADESH	103	0,0%	58	0,0%	161	0,0%
DINAMARCA	79	0,0%	75	0,0%	154	0,0%
LÍBANO	74	0,0%	66	0,0%	140	0,0%
IRÁN	60	0,0%	63	0,0%	123	0,0%
KAZAJSTÁN	49	0,0%	74	0,0%	123	0,0%
AUSTRIA	56	0,0%	66	0,0%	122	0,0%
REPÚBLICA CHECA	48	0,0%	73	0,0%	121	0,0%
FILIPINAS	36	0,0%	82	0,0%	118	0,0%
CANADÁ	60	0,0%	57	0,0%	117	0,0%
EL SALVADOR	49	0,0%	62	0,0%	111	0,0%
MALI	99	0,0%	11	0,0%	110	0,0%
ESTONIA	49	0,0%	58	0,0%	107	0,0%
MOLDAVIA	48	0,0%	58	0,0%	106	0,0%
FINLANDIA	50	0,0%	55	0,0%	105	0,0%
NICARAGUA	43	0,0%	45	0,0%	88	0,0%
EGIPTO	71	0,0%	15	0,0%	86	0,0%
SERBIA	46	0,0%	36	0,0%	82	0,0%
CAMERÚN	56	0,0%	23	0,0%	79	0,0%
CROACIA	31	0,0%	35	0,0%	66	0,0%
GHANA	54	0,0%	9	0,0%	63	0,0%
TURQUÍA	39	0,0%	23	0,0%	62	0,0%
ALBANIA	36	0,0%	25	0,0%	61	0,0%
GUINEA	47	0,0%	14	0,0%	61	0,0%
ISLANDIA	27	0,0%	28	0,0%	55	0,0%
JAPÓN	18	0,0%	36	0,0%	54	0,0%
LIBIA	28	0,0%	23	0,0%	51	0,0%
COSTA DE MARFIL	38	0,0%	8	0,0%	46	0,0%
COREA	12	0,0%	30	0,0%	42	0,0%



Municipio de Alicante - 2023

GUATEMALA	17	0,0%	23	0,0%	40	0,0%
ESLOVENIA	13	0,0%	26	0,0%	39	0,0%
GUINEA-BISSAU	23	0,0%	15	0,0%	38	0,0%
JORDANIA	24	0,0%	14	0,0%	38	0,0%
TÚNEZ	26	0,0%	11	0,0%	37	0,0%
VIETNAM	16	0,0%	20	0,0%	36	0,0%
APÁTRIDAS	22	0,0%	13	0,0%	35	0,0%
ARABIA SAUDÍ	18	0,0%	16	0,0%	34	0,0%
COSTA RICA	16	0,0%	18	0,0%	34	0,0%
GAMBIA	30	0,0%	3	0,0%	33	0,0%
AUSTRALIA	15	0,0%	17	0,0%	32	0,0%
AZERBAIYÁN	12	0,0%	18	0,0%	30	0,0%
MACEDONIA	17	0,0%	12	0,0%	29	0,0%
REP.DEMOCRÁTICA DEL C	16	0,0%	13	0,0%	29	0,0%
ISRAEL	13	0,0%	15	0,0%	28	0,0%
LUXEMBURGO	13	0,0%	15	0,0%	28	0,0%
PALESTINA	15	0,0%	12	0,0%	27	0,0%
IRAK	15	0,0%	10	0,0%	25	0,0%
INDONESIA	10	0,0%	14	0,0%	24	0,0%
MAURITANIA	14	0,0%	10	0,0%	24	0,0%
CONGO	15	0,0%	8	0,0%	23	0,0%
PANAMÁ	9	0,0%	11	0,0%	20	0,0%
NEPAL	12	0,0%	7	0,0%	19	0,0%
AFGANISTÁN	11	0,0%	6	0,0%	17	0,0%
BOSNIA-HERZEGOVINA	9	0,0%	7	0,0%	16	0,0%
KIRGUISTÁN	8	0,0%	8	0,0%	16	0,0%
ANGOLA	8	0,0%	7	0,0%	15	0,0%
TAILANDIA	2	0,0%	12	0,0%	14	0,0%
ETIOPIÁ	6	0,0%	7	0,0%	13	0,0%
MONTENEGRO	7	0,0%	6	0,0%	13	0,0%
SUDÁFRICA	5	0,0%	8	0,0%	13	0,0%
ANTIGUOS TERRIT.DE S.ES	7	0,0%	4	0,0%	11	0,0%
MALTA	5	0,0%	6	0,0%	11	0,0%
NUEVA ZELANDA	6	0,0%	5	0,0%	11	0,0%
UZBEKISTÁN	6	0,0%	5	0,0%	11	0,0%
YEMEN	9	0,0%	1	0,0%	10	0,0%
CHIPRE	3	0,0%	6	0,0%	9	0,0%
SUDÁN	6	0,0%	3	0,0%	9	0,0%
BURKINA FASO	7	0,0%	0	0,0%	7	0,0%
HAITÍ	2	0,0%	5	0,0%	7	0,0%

Municipio de Alicante - 2023

LIBERIA	7	0,0%	0	0,0%	7	0,0%
VANUATU	4	0,0%	3	0,0%	7	0,0%
ZIMBABWE	3	0,0%	3	0,0%	6	0,0%
JAMAICA	4	0,0%	1	0,0%	5	0,0%
KENIA	0	0,0%	5	0,0%	5	0,0%
MALASIA	2	0,0%	3	0,0%	5	0,0%
SIERRA LEONA	3	0,0%	2	0,0%	5	0,0%
BENIN	3	0,0%	1	0,0%	4	0,0%
CABO VERDE	3	0,0%	1	0,0%	4	0,0%
TUVALU	0	0,0%	4	0,0%	4	0,0%
DOMINICA	3	0,0%	0	0,0%	3	0,0%
MONGOLIA	0	0,0%	3	0,0%	3	0,0%
UGANDA	1	0,0%	2	0,0%	3	0,0%
ANDORRA	0	0,0%	2	0,0%	2	0,0%
CHAD	2	0,0%	0	0,0%	2	0,0%
COMORES	1	0,0%	1	0,0%	2	0,0%
EMIRATOS ÁRABES UNIDO	1	0,0%	1	0,0%	2	0,0%
MALAWI	2	0,0%	0	0,0%	2	0,0%
MOZAMBIQUE	1	0,0%	1	0,0%	2	0,0%
MYANMAR	2	0,0%	0	0,0%	2	0,0%
REPÚBLICA CENTROAFRIC	2	0,0%	0	0,0%	2	0,0%
SANTO TOMÉ Y PRÍNCIPE	1	0,0%	1	0,0%	2	0,0%
SINGAPUR	0	0,0%	2	0,0%	2	0,0%
SOMALIA	1	0,0%	1	0,0%	2	0,0%
SRI LANKA	1	0,0%	1	0,0%	2	0,0%
TOGO	1	0,0%	1	0,0%	2	0,0%
TURKMENISTÁN	2	0,0%	0	0,0%	2	0,0%
ANTIGUA Y BARBUDA	0	0,0%	1	0,0%	1	0,0%
CAMBOYA	0	0,0%	1	0,0%	1	0,0%
ERITREA	1	0,0%	0	0,0%	1	0,0%
GUYANA	0	0,0%	1	0,0%	1	0,0%
MADAGASCAR	1	0,0%	0	0,0%	1	0,0%
MALDIVAS	0	0,0%	1	0,0%	1	0,0%
MAURICIO	1	0,0%	0	0,0%	1	0,0%
OMÁN	1	0,0%	0	0,0%	1	0,0%
RUANDA	1	0,0%	0	0,0%	1	0,0%
SUDÁN DEL SUR	0	0,0%	1	0,0%	1	0,0%
TANZANIA	1	0,0%	0	0,0%	1	0,0%
TRINIDAD Y TOBAGO	1	0,0%	0	0,0%	1	0,0%
ZAMBIA	0	0,0%	1	0,0%	1	0,0%