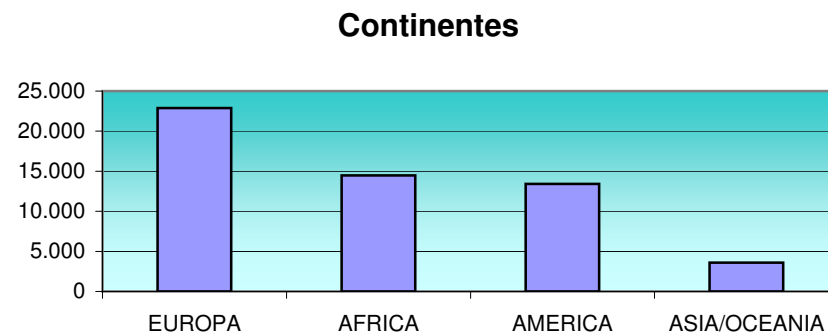
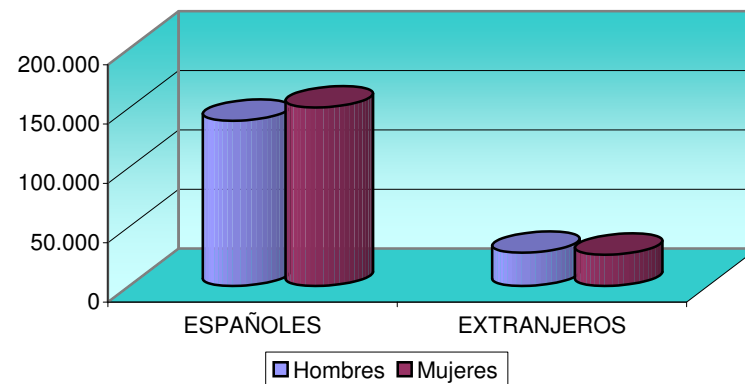


Pais	Hombres	%	Mujeres	%	TOTAL	%
Total	167.280	48,6%	176.831	51,4%	344.111	100,0%
ESPAÑA	139.240	40,5%	150.483	43,7%	289.723	84,2%
ARGELIA	5.301	1,5%	3.351	1,0%	8.652	2,5%
COLOMBIA	1.851	0,5%	2.092	0,6%	3.943	1,1%
MARRUECOS	2.106	0,6%	1.676	0,5%	3.782	1,1%
RUMANIA	1.714	0,5%	1.979	0,6%	3.693	1,1%
ITALIA	2.068	0,6%	1.552	0,5%	3.620	1,1%
RUSIA	1.003	0,3%	1.586	0,5%	2.589	0,8%
FRANCIA	1.050	0,3%	1.047	0,3%	2.097	0,6%
UCRANIA	863	0,3%	1.131	0,3%	1.994	0,6%
CHINA	952	0,3%	929	0,3%	1.881	0,5%
ARGENTINA	842	0,2%	860	0,2%	1.702	0,5%
VENEZUELA	660	0,2%	930	0,3%	1.590	0,5%
ECUADOR	724	0,2%	539	0,2%	1.263	0,4%
BULGARIA	606	0,2%	583	0,2%	1.189	0,3%
REINO UNIDO	668	0,2%	518	0,2%	1.186	0,3%
ALEMANIA	454	0,1%	470	0,1%	924	0,3%
POLONIA	356	0,1%	416	0,1%	772	0,2%
PARAGUAY	220	0,1%	535	0,2%	755	0,2%
BRASIL	288	0,1%	393	0,1%	681	0,2%
CUBA	284	0,1%	370	0,1%	654	0,2%
SENEGAL	529	0,2%	97	0,0%	626	0,2%
PORTUGAL	302	0,1%	231	0,1%	533	0,2%
PAÍSES BAJOS	250	0,1%	251	0,1%	501	0,1%
BOLIVIA	184	0,1%	250	0,1%	434	0,1%
GEORGIA	210	0,1%	212	0,1%	422	0,1%
PAKISTÁN	292	0,1%	126	0,0%	418	0,1%
NIGERIA	227	0,1%	185	0,1%	412	0,1%
URUGUAY	214	0,1%	190	0,1%	404	0,1%
ARMENIA	203	0,1%	200	0,1%	403	0,1%
BÉLGICA	207	0,1%	175	0,1%	382	0,1%
ESTADOS UNIDOS DE AMÉ	168	0,0%	179	0,1%	347	0,1%
GUINEA ECUATORIAL	129	0,0%	211	0,1%	340	0,1%
REPÚBLICA DOMINICANA	153	0,0%	181	0,1%	334	0,1%
PERÚ	153	0,0%	171	0,0%	324	0,1%
SUECIA	144	0,0%	144	0,0%	288	0,1%
HONDURAS	77	0,0%	205	0,1%	282	0,1%
INDIA	176	0,1%	89	0,0%	265	0,1%

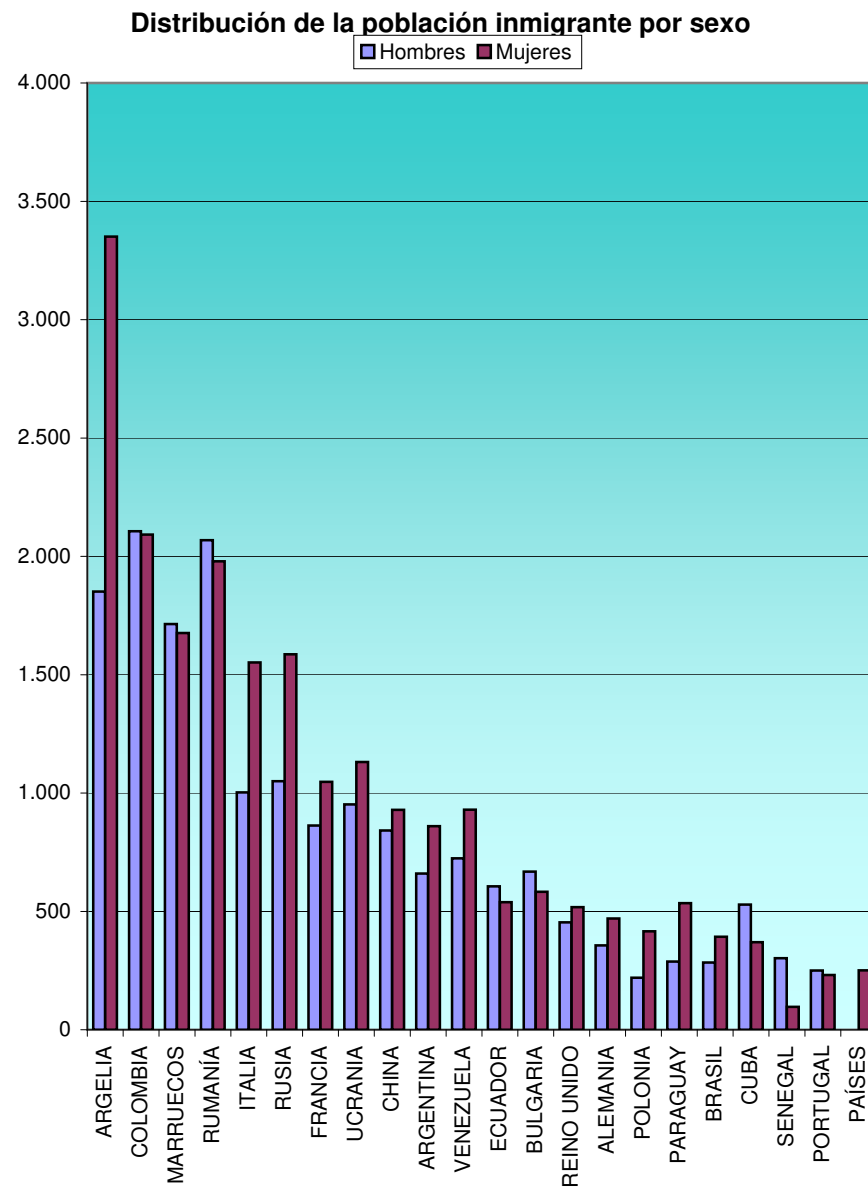
RESUMEN	Hombres	%	Mujeres	%	TOTAL	% TOTAL
ESPAÑOLES	139.240	48,1%	150.483	51,9%	289.723	84,2%
EXTRANJEROS	28.040	51,6%	26.348	48,4%	54.388	15,8%
TOTAL	167.280	48,6%	176.831	51,4%	344.111	100,0%

Nº países extranjeros: 141

Continentes		
EUROPA	22.889	42,1%
AFRICA	14.483	26,6%
AMERICA	13.413	24,7%
ASIA/OCEANIA	3.603	6,6%
Total	54.388	100,0%



LITUANIA	117	0,0%	148	0,0%	265	0,1%
MÉXICO	104	0,0%	148	0,0%	252	0,1%
CHILE	96	0,0%	120	0,0%	216	0,1%
HUNGRÍA	103	0,0%	107	0,0%	210	0,1%
NORUEGA	104	0,0%	91	0,0%	195	0,1%
SIRIA	88	0,0%	72	0,0%	160	0,0%
BELARÚS	65	0,0%	94	0,0%	159	0,0%
BANGLADESH	106	0,0%	44	0,0%	150	0,0%
LETONIA	66	0,0%	80	0,0%	146	0,0%
REPÚBLICA ESLOVACA	49	0,0%	94	0,0%	143	0,0%
SUIZA	70	0,0%	63	0,0%	133	0,0%
GRECIA	73	0,0%	52	0,0%	125	0,0%
IRLANDA	69	0,0%	51	0,0%	120	0,0%
DINAMARCA	61	0,0%	55	0,0%	116	0,0%
MOLDAVIA	42	0,0%	55	0,0%	97	0,0%
REPÚBLICA CHECA	35	0,0%	62	0,0%	97	0,0%
CAMERÚN	64	0,0%	30	0,0%	94	0,0%
FILIPINAS	29	0,0%	61	0,0%	90	0,0%
ESTONIA	38	0,0%	48	0,0%	86	0,0%
JAPÓN	30	0,0%	54	0,0%	84	0,0%
EGIPTO	64	0,0%	18	0,0%	82	0,0%
AUSTRIA	39	0,0%	41	0,0%	80	0,0%
EL SALVADOR	37	0,0%	39	0,0%	76	0,0%
GHANA	60	0,0%	13	0,0%	73	0,0%
KAZAJSTÁN	30	0,0%	41	0,0%	71	0,0%
FINLANDIA	32	0,0%	34	0,0%	66	0,0%
LÍBANO	43	0,0%	20	0,0%	63	0,0%
SERBIA	35	0,0%	28	0,0%	63	0,0%
MALI	36	0,0%	16	0,0%	52	0,0%
IRÁN	30	0,0%	21	0,0%	51	0,0%
TURQUÍA	28	0,0%	20	0,0%	48	0,0%
CANADÁ	26	0,0%	20	0,0%	46	0,0%
GUINEA	29	0,0%	11	0,0%	40	0,0%
VIETNAM	16	0,0%	21	0,0%	37	0,0%
GUINEA-BISSAU	23	0,0%	13	0,0%	36	0,0%
NICARAGUA	12	0,0%	23	0,0%	35	0,0%
COSTA DE MARFIL	27	0,0%	7	0,0%	34	0,0%
AUSTRALIA	17	0,0%	14	0,0%	31	0,0%
CROACIA	14	0,0%	17	0,0%	31	0,0%
LIBIA	16	0,0%	15	0,0%	31	0,0%



Municipio de Alicante - 2019

COREA	8	0,0%	22	0,0%	30	0,0%
ALBANIA	21	0,0%	8	0,0%	29	0,0%
APÁTRIDAS	20	0,0%	9	0,0%	29	0,0%
ISLANDIA	11	0,0%	17	0,0%	28	0,0%
REP.DEMOCRÁTICA DEL C	14	0,0%	14	0,0%	28	0,0%
ESLOVENIA	9	0,0%	17	0,0%	26	0,0%
TÚNEZ	18	0,0%	8	0,0%	26	0,0%
JORDANIA	15	0,0%	10	0,0%	25	0,0%
MAURITANIA	13	0,0%	11	0,0%	24	0,0%
CONGO	18	0,0%	4	0,0%	22	0,0%
LUXEMBURGO	10	0,0%	12	0,0%	22	0,0%
MACEDONIA	10	0,0%	12	0,0%	22	0,0%
ARABIA SAUDÍ	13	0,0%	8	0,0%	21	0,0%
GUATEMALA	13	0,0%	8	0,0%	21	0,0%
AZERBAIYÁN	5	0,0%	15	0,0%	20	0,0%
COSTA RICA	9	0,0%	11	0,0%	20	0,0%
NEPAL	12	0,0%	7	0,0%	19	0,0%
BOSNIA-HERZEGOVINA	10	0,0%	8	0,0%	18	0,0%
ETIOPIA	8	0,0%	10	0,0%	18	0,0%
SUDÁFRICA	8	0,0%	10	0,0%	18	0,0%
ANGOLA	10	0,0%	5	0,0%	15	0,0%
PANAMÁ	6	0,0%	9	0,0%	15	0,0%
GAMBIA	11	0,0%	1	0,0%	12	0,0%
INDONESIA	5	0,0%	7	0,0%	12	0,0%
TAILANDIA	4	0,0%	8	0,0%	12	0,0%
HAÍÍ	4	0,0%	7	0,0%	11	0,0%
IRAK	9	0,0%	2	0,0%	11	0,0%
PALESTINA	11	0,0%	0	0,0%	11	0,0%
NUEVA ZELANDA	6	0,0%	4	0,0%	10	0,0%
YEMEN	8	0,0%	1	0,0%	9	0,0%
AFGANISTÁN	6	0,0%	2	0,0%	8	0,0%
LIBERIA	7	0,0%	1	0,0%	8	0,0%
ANTIGUOS TERRIT.DE S.ES	5	0,0%	2	0,0%	7	0,0%
ISRAEL	6	0,0%	1	0,0%	7	0,0%
KENIA	1	0,0%	6	0,0%	7	0,0%
MALTA	3	0,0%	4	0,0%	7	0,0%
SIERRA LEONA	2	0,0%	5	0,0%	7	0,0%
BENIN	3	0,0%	3	0,0%	6	0,0%
CHIPRE	1	0,0%	5	0,0%	6	0,0%
KIRGVISTÁN	1	0,0%	5	0,0%	6	0,0%

Municipio de Alicante - 2019

ZIMBABWE	2	0,0%	4	0,0%	6	0,0%
VANUATU	3	0,0%	2	0,0%	5	0,0%
CABO VERDE	3	0,0%	1	0,0%	4	0,0%
DOMINICA	3	0,0%	0	0,0%	3	0,0%
MONTENEGRO	2	0,0%	1	0,0%	3	0,0%
MOZAMBIQUE	1	0,0%	2	0,0%	3	0,0%
REPÚBLICA CENTROAFRIC	3	0,0%	0	0,0%	3	0,0%
SANTO TOMÉ Y PRÍNCIPE	2	0,0%	1	0,0%	3	0,0%
TOGO	0	0,0%	3	0,0%	3	0,0%
UZBEKISTÁN	1	0,0%	2	0,0%	3	0,0%
ANDORRA	0	0,0%	2	0,0%	2	0,0%
ANTIGUA Y BARBUDA	0	0,0%	2	0,0%	2	0,0%
BURKINA FASO	2	0,0%	0	0,0%	2	0,0%
JAMAICA	2	0,0%	0	0,0%	2	0,0%
MAURICIO	2	0,0%	0	0,0%	2	0,0%
MONGOLIA	0	0,0%	2	0,0%	2	0,0%
MYANMAR	1	0,0%	1	0,0%	2	0,0%
SUDÁN	0	0,0%	2	0,0%	2	0,0%
CHAD	1	0,0%	0	0,0%	1	0,0%
COMORES	1	0,0%	0	0,0%	1	0,0%
ERITREA	1	0,0%	0	0,0%	1	0,0%
MALASIA	0	0,0%	1	0,0%	1	0,0%
MALDIVAS	0	0,0%	1	0,0%	1	0,0%
NAMIBIA	1	0,0%	0	0,0%	1	0,0%
OTROS PAÍSES DE EUROPA	1	0,0%	0	0,0%	1	0,0%
RUANDA	1	0,0%	0	0,0%	1	0,0%
SAN VICENTE Y LAS GRAN	0	0,0%	1	0,0%	1	0,0%
SOMALIA	0	0,0%	1	0,0%	1	0,0%
SRI LANKA	1	0,0%	0	0,0%	1	0,0%
SUDÁN DEL SUR	0	0,0%	1	0,0%	1	0,0%
TURKMENISTÁN	0	0,0%	1	0,0%	1	0,0%
TUVALU	1	0,0%	0	0,0%	1	0,0%
ZAMBIA	0	0,0%	1	0,0%	1	0,0%
ZAMBIA	0	0,0%	1	0,0%	1	0,0%
ZIMBABWE	0	0,0%	1	0,0%	1	0,0%