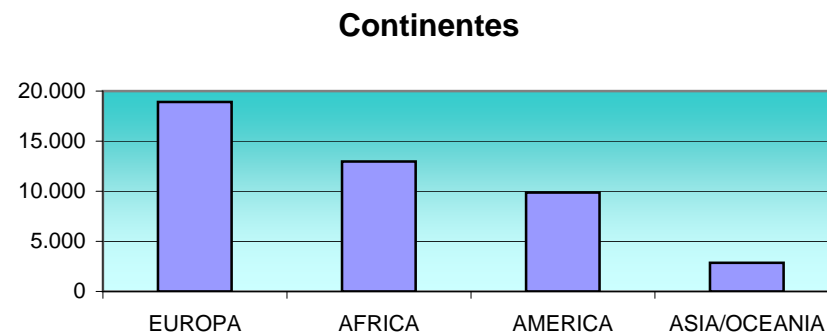
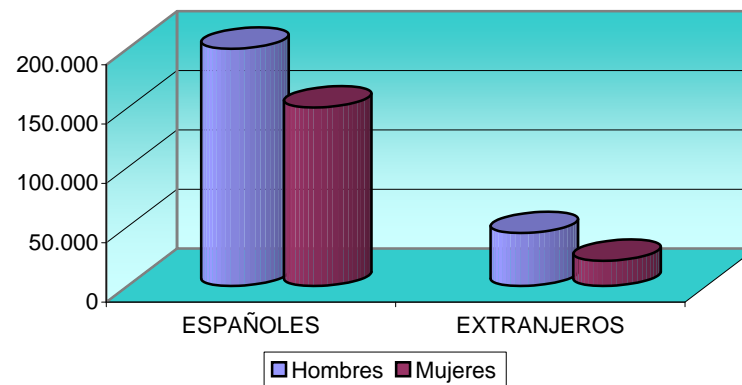


Pais	Hombres	%	Mujeres	%	TOTAL	%
Total	334.221	66,1%	171.696	33,9%	505.917	100,0%
ESPAÑA	289.601	57,2%	150.463	29,7%	289.601	87,0%
ARGELIA	7.535	1,5%	2.805	0,6%	7.535	2,0%
MARRUECOS	3.651	0,7%	1.624	0,3%	3.651	0,7%
RUMANÍA	3.424	0,7%	1.824	0,4%	3.424	0,7%
ITALIA	2.648	0,5%	1.111	0,2%	2.648	0,5%
COLOMBIA	2.340	0,5%	1.241	0,2%	2.340	0,5%
RUSIA	2.013	0,4%	1.270	0,3%	2.013	0,4%
FRANCIA	1.743	0,3%	882	0,2%	1.743	0,3%
CHINA	1.622	0,3%	784	0,2%	1.622	0,3%
ARGENTINA	1.531	0,3%	773	0,2%	1.531	0,3%
UCRANIA	1.505	0,3%	864	0,2%	1.505	0,3%
ECUADOR	1.408	0,3%	616	0,1%	1.408	0,3%
BULGARIA	1.034	0,2%	506	0,1%	1.034	0,2%
REINO UNIDO	849	0,2%	366	0,1%	849	0,2%
PARAGUAY	771	0,2%	560	0,1%	771	0,2%
ALEMANIA	746	0,1%	360	0,1%	746	0,1%
VENEZUELA	680	0,1%	395	0,1%	680	0,1%
SENEGAL	624	0,1%	88	0,0%	624	0,1%
POLONIA	613	0,1%	334	0,1%	613	0,1%
BOLIVIA	572	0,1%	340	0,1%	572	0,1%
CUBA	489	0,1%	272	0,1%	489	0,1%
NIGERIA	479	0,1%	195	0,0%	479	0,1%
PAKISTÁN	469	0,1%	117	0,0%	469	0,1%
BRASIL	456	0,1%	295	0,1%	456	0,1%
PORTUGAL	403	0,1%	184	0,0%	403	0,1%
PAÍSES BAJOS	383	0,1%	191	0,0%	383	0,1%
ARMENIA	352	0,1%	167	0,0%	352	0,1%
URUGUAY	352	0,1%	158	0,0%	352	0,1%
REPÚBLICA DOMINICANA	300	0,1%	168	0,0%	300	0,1%
GUINEA ECUATORIAL	298	0,1%	183	0,0%	298	0,1%
GEORGIA	289	0,1%	147	0,0%	289	0,1%
BÉLGICA	281	0,1%	126	0,0%	281	0,1%
ESTADOS UNIDOS DE AMÉ	253	0,1%	135	0,0%	253	0,1%
PERÚ	236	0,0%	113	0,0%	236	0,0%
MÉXICO	226	0,0%	134	0,0%	226	0,0%
INDIA	225	0,0%	71	0,0%	225	0,0%
SUECIA	204	0,0%	101	0,0%	204	0,0%

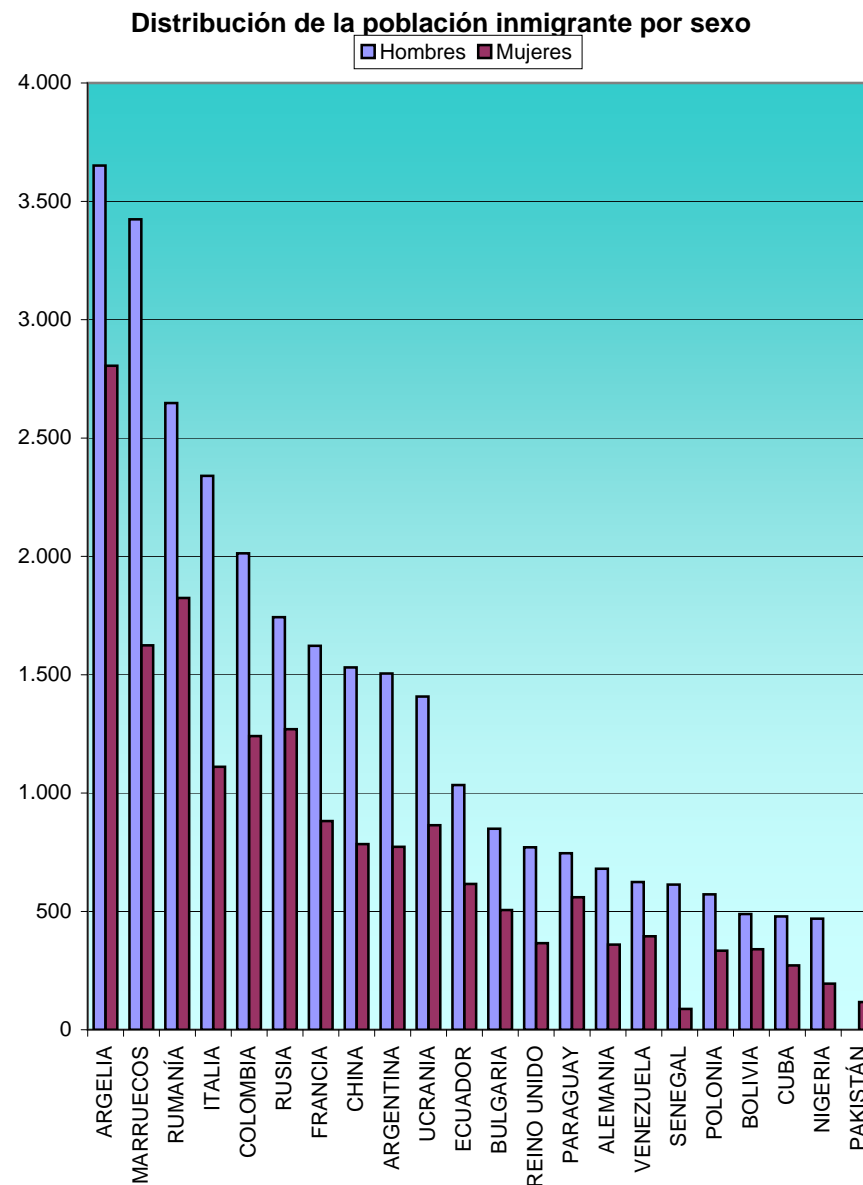
RESUMEN	Hombres	%	Mujeres	%	TOTAL	% TOTAL
ESPAÑÓLES	289.601	100,0%	150.463	52,0%	289.601	57,2%
EXTRANJEROS	44.620	100,0%	21.233	47,6%	44.620	8,8%
TOTAL	334.221	66,1%	171.696	33,9%	505.917	66,1%

Nº países extranjeros: 141

Continentes		
EUROPA	18.910	42,4%
AFRICA	12.969	29,1%
AMERICA	9.875	22,1%
ASIA/OCEANIA	2.865	6,4%
Total	44.619	100,0%



LITUANIA	201	0,0%	113	0,0%	201	0,0%
CHILE	171	0,0%	96	0,0%	171	0,0%
HUNGRÍA	152	0,0%	75	0,0%	152	0,0%
HONDURAS	138	0,0%	99	0,0%	138	0,0%
NORUEGA	138	0,0%	59	0,0%	138	0,0%
BANGLADESH	121	0,0%	25	0,0%	121	0,0%
SIRIA	117	0,0%	53	0,0%	117	0,0%
REPÚBLICA ESLOVACA	114	0,0%	75	0,0%	114	0,0%
CAMERÚN	106	0,0%	34	0,0%	106	0,0%
IRLANDA	95	0,0%	41	0,0%	95	0,0%
SUIZA	95	0,0%	38	0,0%	95	0,0%
GRECIA	94	0,0%	33	0,0%	94	0,0%
LETONIA	94	0,0%	55	0,0%	94	0,0%
FILIPINAS	92	0,0%	55	0,0%	92	0,0%
DINAMARCA	91	0,0%	46	0,0%	91	0,0%
REPÚBLICA CHECA	84	0,0%	51	0,0%	84	0,0%
EGIPTO	81	0,0%	18	0,0%	81	0,0%
MOLDAVIA	81	0,0%	51	0,0%	81	0,0%
GHANA	80	0,0%	11	0,0%	80	0,0%
JAPÓN	79	0,0%	54	0,0%	79	0,0%
AUSTRIA	69	0,0%	34	0,0%	69	0,0%
ESTONIA	69	0,0%	40	0,0%	69	0,0%
BELARÚS	68	0,0%	36	0,0%	68	0,0%
COREA	63	0,0%	48	0,0%	63	0,0%
LÍBANO	55	0,0%	22	0,0%	55	0,0%
MALI	49	0,0%	16	0,0%	49	0,0%
KAZAJSTÁN	48	0,0%	28	0,0%	48	0,0%
SERBIA	48	0,0%	23	0,0%	48	0,0%
FINLANDIA	42	0,0%	23	0,0%	42	0,0%
IRÁN	41	0,0%	20	0,0%	41	0,0%
TURQUÍA	41	0,0%	18	0,0%	41	0,0%
GUINEA-BISSAU	38	0,0%	14	0,0%	38	0,0%
CANADÁ	37	0,0%	18	0,0%	37	0,0%
GUINEA	36	0,0%	13	0,0%	36	0,0%
REP.DEMOCRÁTICA DEL C	35	0,0%	18	0,0%	35	0,0%
EL SALVADOR	29	0,0%	12	0,0%	29	0,0%
MACEDONIA	29	0,0%	16	0,0%	29	0,0%
NEPAL	26	0,0%	7	0,0%	26	0,0%
TÚNEZ	26	0,0%	8	0,0%	26	0,0%
CONGO	25	0,0%	4	0,0%	25	0,0%



Municipio de Alicante - 2016

ETIOPIA	25	0,0%	15	0,0%	25	0,0%
MAURITANIA	25	0,0%	12	0,0%	25	0,0%
AUSTRALIA	24	0,0%	9	0,0%	24	0,0%
APÁTRIDAS	22	0,0%	8	0,0%	22	0,0%
COSTA DE MARFIL	22	0,0%	4	0,0%	22	0,0%
ALBANIA	20	0,0%	7	0,0%	20	0,0%
COSTA RICA	20	0,0%	11	0,0%	20	0,0%
CROACIA	19	0,0%	12	0,0%	19	0,0%
ESLOVENIA	17	0,0%	11	0,0%	17	0,0%
LUXEMBURGO	16	0,0%	7	0,0%	16	0,0%
NICARAGUA	16	0,0%	12	0,0%	16	0,0%
PANAMÁ	16	0,0%	11	0,0%	16	0,0%
VIETNAM	15	0,0%	6	0,0%	15	0,0%
ISLANDIA	14	0,0%	7	0,0%	14	0,0%
ANGOLA	13	0,0%	2	0,0%	13	0,0%
GUATEMALA	13	0,0%	6	0,0%	13	0,0%
JORDANIA	13	0,0%	4	0,0%	13	0,0%
LIBIA	13	0,0%	4	0,0%	13	0,0%
SUDÁFRICA	12	0,0%	4	0,0%	12	0,0%
BOSNIA-HERZEGOVINA	10	0,0%	6	0,0%	10	0,0%
GAMBIA	10	0,0%	3	0,0%	10	0,0%
ARABIA SAUDÍ	9	0,0%	3	0,0%	9	0,0%
INDONESIA	9	0,0%	5	0,0%	9	0,0%
IRAK	9	0,0%	1	0,0%	9	0,0%
PALESTINA	9	0,0%	0	0,0%	9	0,0%
AFGANISTÁN	8	0,0%	2	0,0%	8	0,0%
NUEVA ZELANDA	8	0,0%	2	0,0%	8	0,0%
TAILANDIA	7	0,0%	7	0,0%	7	0,0%
SIERRA LEONA	6	0,0%	3	0,0%	6	0,0%
YEMEN	6	0,0%	1	0,0%	6	0,0%
AZERBAIYÁN	5	0,0%	3	0,0%	5	0,0%
BENIN	5	0,0%	2	0,0%	5	0,0%
CHIPRE	5	0,0%	4	0,0%	5	0,0%
HAITÍ	5	0,0%	3	0,0%	5	0,0%
ANTIGUOS TERRIT.DE S.ES	4	0,0%	1	0,0%	4	0,0%
CABO VERDE	4	0,0%	2	0,0%	4	0,0%
KENIA	4	0,0%	4	0,0%	4	0,0%
LIBERIA	4	0,0%	0	0,0%	4	0,0%
MALTA	4	0,0%	2	0,0%	4	0,0%
REPÚBLICA CENTROAFRIC	4	0,0%	0	0,0%	4	0,0%

Municipio de Alicante - 2016

SANTO TOMÉ Y PRÍNCIPE	4	0,0%	3	0,0%	4	0,0%
UZBEKISTÁN	4	0,0%	3	0,0%	4	0,0%
BURKINA FASO	3	0,0%	0	0,0%	3	0,0%
MALASIA	3	0,0%	2	0,0%	3	0,0%
DOMINICA	2	0,0%	0	0,0%	2	0,0%
KIRGVISTÁN	2	0,0%	2	0,0%	2	0,0%
MONGOLIA	2	0,0%	2	0,0%	2	0,0%
MONTENEGRO	2	0,0%	1	0,0%	2	0,0%
MOZAMBIQUE	2	0,0%	1	0,0%	2	0,0%
MYANMAR	2	0,0%	1	0,0%	2	0,0%
SUDÁN	2	0,0%	2	0,0%	2	0,0%
TURKMENISTÁN	2	0,0%	1	0,0%	2	0,0%
ANDORRA	1	0,0%	1	0,0%	1	0,0%
ANTIGUA Y BARBUDA	1	0,0%	1	0,0%	1	0,0%
CHAD	1	0,0%	0	0,0%	1	0,0%
COMORES	1	0,0%	0	0,0%	1	0,0%
ERITREA	1	0,0%	0	0,0%	1	0,0%
ISRAEL	1	0,0%	0	0,0%	1	0,0%
JAMAICA	1	0,0%	0	0,0%	1	0,0%
MADAGASCAR	1	0,0%	1	0,0%	1	0,0%
MAURICIO	1	0,0%	0	0,0%	1	0,0%
NAMIBIA	1	0,0%	0	0,0%	1	0,0%
OTROS PAÍSES DE EUROP	1	0,0%	0	0,0%	1	0,0%
PALESTINA	1	0,0%	1	0,0%	1	0,0%
QATAR	1	0,0%	1	0,0%	1	0,0%
SAN VICENTE Y LAS GRAN	1	0,0%	1	0,0%	1	0,0%
SUDÁN DEL SUR	1	0,0%	1	0,0%	1	0,0%
TADYIKISTÁN	1	0,0%	0	0,0%	1	0,0%
TOGO	1	0,0%	1	0,0%	1	0,0%
VANUATU	1	0,0%	1	0,0%	1	0,0%