

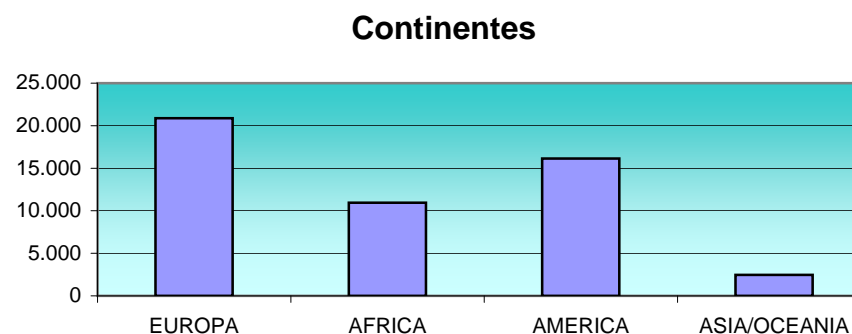
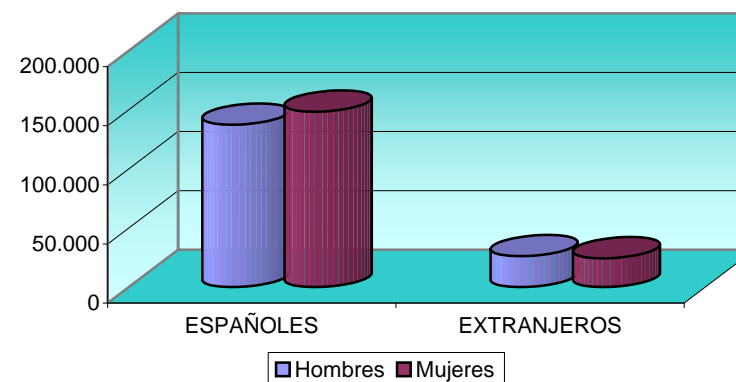
Municipio de Alicante - 2012

Pais	Hombres	%	Mujeres	%	TOTAL	%
Total	163.463	48,6%	172.665	51,4%	336.128	100,0%
ESPAÑA	137.354	40,9%	148.355	44,1%	285.709	85,0%
RUMANIA	2.094	0,6%	2.110	0,6%	4.204	1,3%
ARGELIA	2.715	0,8%	1.436	0,4%	4.151	1,2%
COLOMBIA	1.881	0,6%	2.270	0,7%	4.151	1,2%
MARRUECOS	2.327	0,7%	1.712	0,5%	4.039	1,2%
ITALIA	1.914	0,6%	1.305	0,4%	3.219	1,0%
ECUADOR	1.543	0,5%	1.466	0,4%	3.009	0,9%
FRANCIA	1.162	0,3%	1.323	0,4%	2.485	0,7%
ARGENTINA	1.217	0,4%	1.244	0,4%	2.461	0,7%
RUSIA	479	0,1%	936	0,3%	1.415	0,4%
BULGARIA	767	0,2%	640	0,2%	1.407	0,4%
CHINA	645	0,2%	623	0,2%	1.268	0,4%
BOLIVIA	428	0,1%	756	0,2%	1.184	0,4%
PARAGUAY	319	0,1%	796	0,2%	1.115	0,3%
ALEMANIA	546	0,2%	543	0,2%	1.089	0,3%
UCRANIA	471	0,1%	610	0,2%	1.081	0,3%
REINO UNIDO	566	0,2%	447	0,1%	1.013	0,3%
SENEGAL	745	0,2%	106	0,0%	851	0,3%
POLONIA	374	0,1%	397	0,1%	771	0,2%
NIGERIA	398	0,1%	294	0,1%	692	0,2%
VENEZUELA	288	0,1%	377	0,1%	665	0,2%
PORTUGAL	347	0,1%	236	0,1%	583	0,2%
BRASIL	211	0,1%	358	0,1%	569	0,2%
CUBA	257	0,1%	306	0,1%	563	0,2%
PAISES BAJOS	259	0,1%	263	0,1%	522	0,2%
URUGUAY	264	0,1%	256	0,1%	520	0,2%
PERU	234	0,1%	223	0,1%	457	0,1%
BELGICA	211	0,1%	199	0,1%	410	0,1%
REPUBLICA DOMINICANA	169	0,1%	217	0,1%	386	0,1%
GUINEA ECUATORIAL	138	0,0%	243	0,1%	381	0,1%
PAKISTAN	271	0,1%	86	0,0%	357	0,1%
ARMENIA	181	0,1%	173	0,1%	354	0,1%
CHILE	154	0,0%	166	0,0%	320	0,1%
GEORGIA	144	0,0%	135	0,0%	279	0,1%
ESTADOS UNIDOS DE AME	123	0,0%	137	0,0%	260	0,1%
SUECIA	125	0,0%	126	0,0%	251	0,1%
LITUANIA	115	0,0%	113	0,0%	228	0,1%

RESUMEN	Hombres	%	Mujeres	%	TOTAL	% TOTAL
ESPAÑOLES	137.354	48,1%	148.355	51,9%	285.709	85,0%
EXTRANJEROS	26.109	51,8%	24.310	48,2%	50.419	15,0%
TOTAL	163.463	48,6%	172.665	51,4%	336.128	100,0%

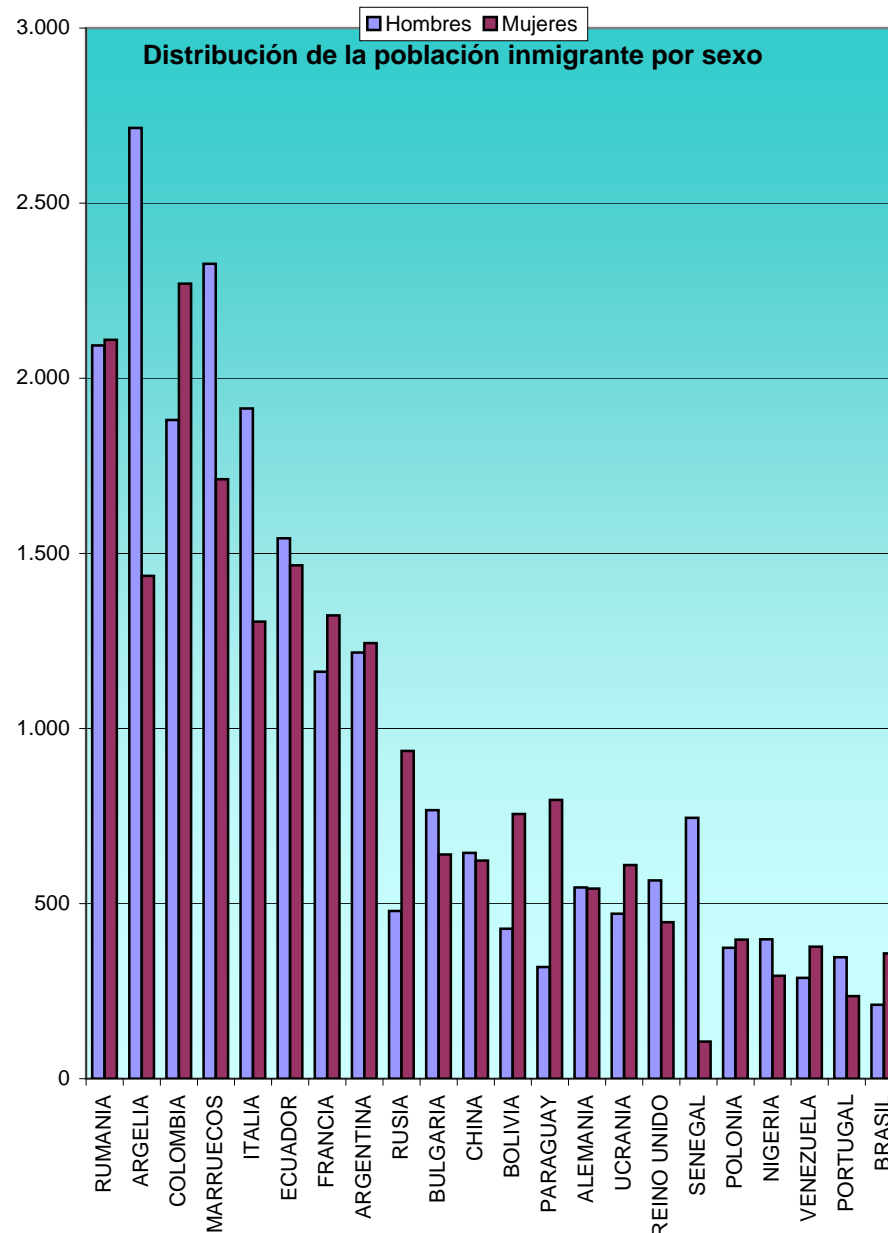
Nº países extranjeros: 132

Continentes		
EUROPA	20.883	41,4%
AFRICA	10.940	21,7%
AMERICA	16.134	32,0%
ASIA/OCEANIA	2.462	4,9%
Total	50.419	100,0%



Municipio de Alicante - 2012

MEXICO	95	0,0%	118	0,0%	213	0,1%
HUNGRIA	115	0,0%	94	0,0%	209	0,1%
INDIA	141	0,0%	60	0,0%	201	0,1%
ESLOVAQUIA	58	0,0%	92	0,0%	150	0,0%
CAMERUN	99	0,0%	45	0,0%	144	0,0%
GHANA	123	0,0%	16	0,0%	139	0,0%
SUIZA	67	0,0%	64	0,0%	131	0,0%
HONDURAS	38	0,0%	82	0,0%	120	0,0%
NORUEGA	57	0,0%	59	0,0%	116	0,0%
REPUBLICA CHECA	39	0,0%	56	0,0%	95	0,0%
IRLANDA	49	0,0%	44	0,0%	93	0,0%
BANGLADESH	81	0,0%	11	0,0%	92	0,0%
DINAMARCA	46	0,0%	46	0,0%	92	0,0%
MOLDAVIA	34	0,0%	52	0,0%	86	0,0%
AUSTRIA	43	0,0%	42	0,0%	85	0,0%
FILIPINAS	34	0,0%	50	0,0%	84	0,0%
JAPON	22	0,0%	58	0,0%	80	0,0%
GRECIA	58	0,0%	19	0,0%	77	0,0%
GUINEA-BISSAU	50	0,0%	23	0,0%	73	0,0%
LETONIA	29	0,0%	43	0,0%	72	0,0%
FINLANDIA	31	0,0%	36	0,0%	67	0,0%
MALI	44	0,0%	18	0,0%	62	0,0%
EGIPTO	44	0,0%	13	0,0%	57	0,0%
REPUBLICA DE COREA	18	0,0%	39	0,0%	57	0,0%
BIELORRUSIA	24	0,0%	31	0,0%	55	0,0%
REP.DEMOCRATICA DEL C	26	0,0%	25	0,0%	51	0,0%
SERBIA	25	0,0%	26	0,0%	51	0,0%
TURQUIA	29	0,0%	18	0,0%	47	0,0%
LIBANO	24	0,0%	19	0,0%	43	0,0%
CONGO	28	0,0%	13	0,0%	41	0,0%
ESTONIA	19	0,0%	20	0,0%	39	0,0%
SIRIA	25	0,0%	14	0,0%	39	0,0%
IRAN	21	0,0%	17	0,0%	38	0,0%
MACEDONIA	16	0,0%	20	0,0%	36	0,0%
COSTA DE MARFIL	30	0,0%	5	0,0%	35	0,0%
CANADA	17	0,0%	17	0,0%	34	0,0%
GUINEA	24	0,0%	9	0,0%	33	0,0%
MAURITANIA	18	0,0%	11	0,0%	29	0,0%
ESLOVENIA	13	0,0%	14	0,0%	27	0,0%
TUNEZ	20	0,0%	7	0,0%	27	0,0%



Municipio de Alicante - 2012

NEPAL	17	0,0%	7	0,0%	24	0,0%
COSTA RICA	9	0,0%	14	0,0%	23	0,0%
EL SALVADOR	10	0,0%	13	0,0%	23	0,0%
ANGOLA	14	0,0%	7	0,0%	21	0,0%
CROACIA	9	0,0%	12	0,0%	21	0,0%
LUXEMBURGO	11	0,0%	10	0,0%	21	0,0%
GUATEMALA	8	0,0%	12	0,0%	20	0,0%
ETIOPIA	7	0,0%	12	0,0%	19	0,0%
KAZAJSTAN	4	0,0%	13	0,0%	17	0,0%
NICARAGUA	4	0,0%	13	0,0%	17	0,0%
JORDANIA	7	0,0%	8	0,0%	15	0,0%
APATRIDAS	11	0,0%	3	0,0%	14	0,0%
ISLANDIA	6	0,0%	8	0,0%	14	0,0%
GAMBIA	10	0,0%	3	0,0%	13	0,0%
ALBANIA	6	0,0%	6	0,0%	12	0,0%
AUSTRALIA	7	0,0%	5	0,0%	12	0,0%
BOSNIA-HERZEGOVINA	7	0,0%	5	0,0%	12	0,0%
PANAMA	5	0,0%	7	0,0%	12	0,0%
SANTO TOME Y PRINCIPE	5	0,0%	7	0,0%	12	0,0%
IRAK	7	0,0%	4	0,0%	11	0,0%
CABO VERDE	5	0,0%	4	0,0%	9	0,0%
KIRGVISTAN	4	0,0%	5	0,0%	9	0,0%
MOZAMBIQUE	3	0,0%	4	0,0%	7	0,0%
SIERRA LEONA	5	0,0%	2	0,0%	7	0,0%
UZBEKISTAN	2	0,0%	5	0,0%	7	0,0%
LIBERIA	5	0,0%	1	0,0%	6	0,0%
SUDAFRICA	4	0,0%	2	0,0%	6	0,0%
YEMEN	5	0,0%	1	0,0%	6	0,0%
BENIN	3	0,0%	2	0,0%	5	0,0%
BURKINA FASSO	4	0,0%	1	0,0%	5	0,0%
HAITI	4	0,0%	1	0,0%	5	0,0%
INDONESIA	2	0,0%	3	0,0%	5	0,0%
KENIA	1	0,0%	4	0,0%	5	0,0%
LIBIA	2	0,0%	3	0,0%	5	0,0%
TAILANDIA	0	0,0%	5	0,0%	5	0,0%
AFGANISTAN	4	0,0%	0	0,0%	4	0,0%
CHIPRE	0	0,0%	4	0,0%	4	0,0%
MALTA	2	0,0%	2	0,0%	4	0,0%
NUEVA ZELANDA	4	0,0%	0	0,0%	4	0,0%
AZERBAIYAN	0	0,0%	3	0,0%	3	0,0%

Municipio de Alicante - 2012

DOMINICA	3	0,0%	0	0,0%	3	0,0%
ISRAEL	3	0,0%	0	0,0%	3	0,0%
SRI-LANKA	3	0,0%	0	0,0%	3	0,0%
CHAD	2	0,0%	0	0,0%	2	0,0%
COMORES	2	0,0%	0	0,0%	2	0,0%
COREA DEL NORTE (R. PO	1	0,0%	1	0,0%	2	0,0%
MADAGASCAR	0	0,0%	2	0,0%	2	0,0%
MALASIA	1	0,0%	1	0,0%	2	0,0%
REPUBLICA CENTROAFRIC	2	0,0%	0	0,0%	2	0,0%
TAIWAN	1	0,0%	1	0,0%	2	0,0%
TOGO	2	0,0%	0	0,0%	2	0,0%
TRINIDAD Y TOBAGO	1	0,0%	1	0,0%	2	0,0%
TURKMENISTAN	1	0,0%	1	0,0%	2	0,0%
VIETNAM	0	0,0%	2	0,0%	2	0,0%
ARABIA SAUDITA	1	0,0%	0	0,0%	1	0,0%
GABON	1	0,0%	0	0,0%	1	0,0%
GRANADA	1	0,0%	0	0,0%	1	0,0%
LIECHTENSTEIN	1	0,0%	0	0,0%	1	0,0%
MONGOLIA	0	0,0%	1	0,0%	1	0,0%
MONTENEGRO	0	0,0%	1	0,0%	1	0,0%
NAMIBIA	1	0,0%	0	0,0%	1	0,0%
PAISES SIN RELACIONES D	1	0,0%	0	0,0%	1	0,0%
QATAR	1	0,0%	0	0,0%	1	0,0%
RUANDA	0	0,0%	1	0,0%	1	0,0%
SANTA LUCIA	1	0,0%	0	0,0%	1	0,0%
SUDAN	0	0,0%	1	0,0%	1	0,0%
VANUATU	0	0,0%	1	0,0%	1	0,0%
ZIMBABWE	0	0,0%	1	0,0%	1	0,0%