

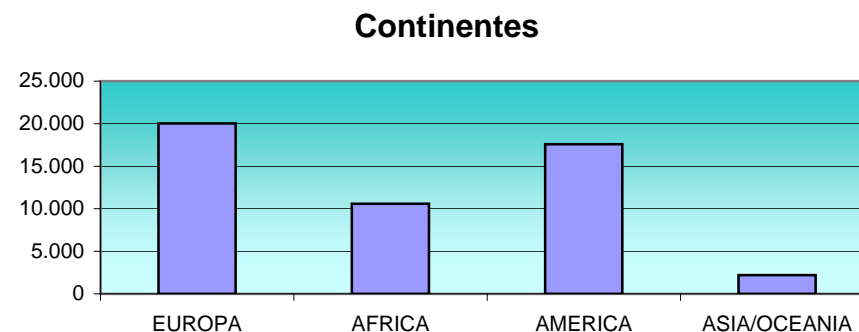
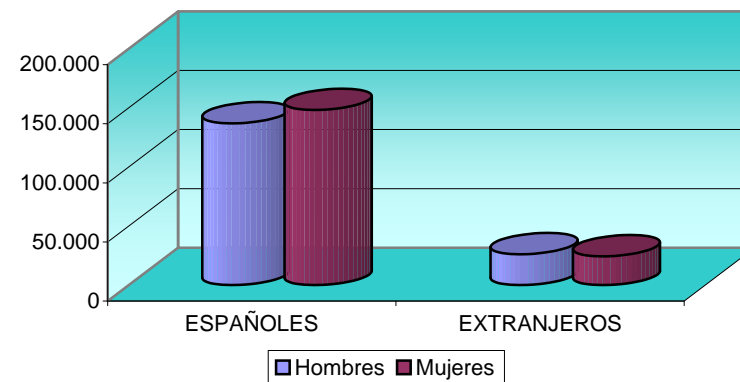
Municipio de Alicante - 2011

Pais	Hombres	%	Mujeres	%	TOTAL	%
Total	162.920	48,6%	172.427	51,4%	335.347	100,0%
ESPAÑA	136.838	40,8%	148.110	44,2%	284.948	85,0%
COLOMBIA	2.050	0,6%	2.495	0,7%	4.545	1,4%
MARRUECOS	2.327	0,7%	1.709	0,5%	4.036	1,2%
RUMANIA	2.015	0,6%	1.974	0,6%	3.989	1,2%
ARGELIA	2.457	0,7%	1.242	0,4%	3.699	1,1%
ECUADOR	1.793	0,5%	1.751	0,5%	3.544	1,1%
ITALIA	1.865	0,6%	1.261	0,4%	3.126	0,9%
ARGENTINA	1.358	0,4%	1.390	0,4%	2.748	0,8%
FRANCIA	1.117	0,3%	1.287	0,4%	2.404	0,7%
BULGARIA	753	0,2%	625	0,2%	1.378	0,4%
RUSIA	437	0,1%	863	0,3%	1.300	0,4%
BOLIVIA	488	0,1%	787	0,2%	1.275	0,4%
PARAGUAY	344	0,1%	818	0,2%	1.162	0,3%
CHINA	594	0,2%	551	0,2%	1.145	0,3%
ALEMANIA	523	0,2%	531	0,2%	1.054	0,3%
UCRANIA	444	0,1%	578	0,2%	1.022	0,3%
REINO UNIDO	549	0,2%	444	0,1%	993	0,3%
SENEGAL	779	0,2%	100	0,0%	879	0,3%
NIGERIA	435	0,1%	320	0,1%	755	0,2%
POLONIA	356	0,1%	389	0,1%	745	0,2%
VENEZUELA	294	0,1%	382	0,1%	676	0,2%
BRASIL	223	0,1%	396	0,1%	619	0,2%
URUGUAY	295	0,1%	279	0,1%	574	0,2%
PORTUGAL	334	0,1%	234	0,1%	568	0,2%
CUBA	247	0,1%	275	0,1%	522	0,2%
PERU	260	0,1%	259	0,1%	519	0,2%
PAISES BAJOS	251	0,1%	258	0,1%	509	0,2%
BELGICA	203	0,1%	195	0,1%	398	0,1%
GUINEA ECUATORIAL	128	0,0%	257	0,1%	385	0,1%
REPUBLICA DOMINICANA	162	0,0%	214	0,1%	376	0,1%
CHILE	174	0,1%	175	0,1%	349	0,1%
ARMENIA	176	0,1%	168	0,1%	344	0,1%
GEORGIA	146	0,0%	125	0,0%	271	0,1%
PAKISTAN	206	0,1%	58	0,0%	264	0,1%
ESTADOS UNIDOS DE AME	122	0,0%	122	0,0%	244	0,1%
SUECIA	119	0,0%	120	0,0%	239	0,1%
LITUANIA	111	0,0%	107	0,0%	218	0,1%

RESUMEN	Hombres	%	Mujeres	%	TOTAL	% TOTAL
ESPAÑOLES	136.838	48,0%	148.110	52,0%	284.948	85,0%
EXTRANJEROS	26.082	51,8%	24.317	48,2%	50.399	15,0%
TOTAL	162.920	48,6%	172.427	51,4%	335.347	100,0%

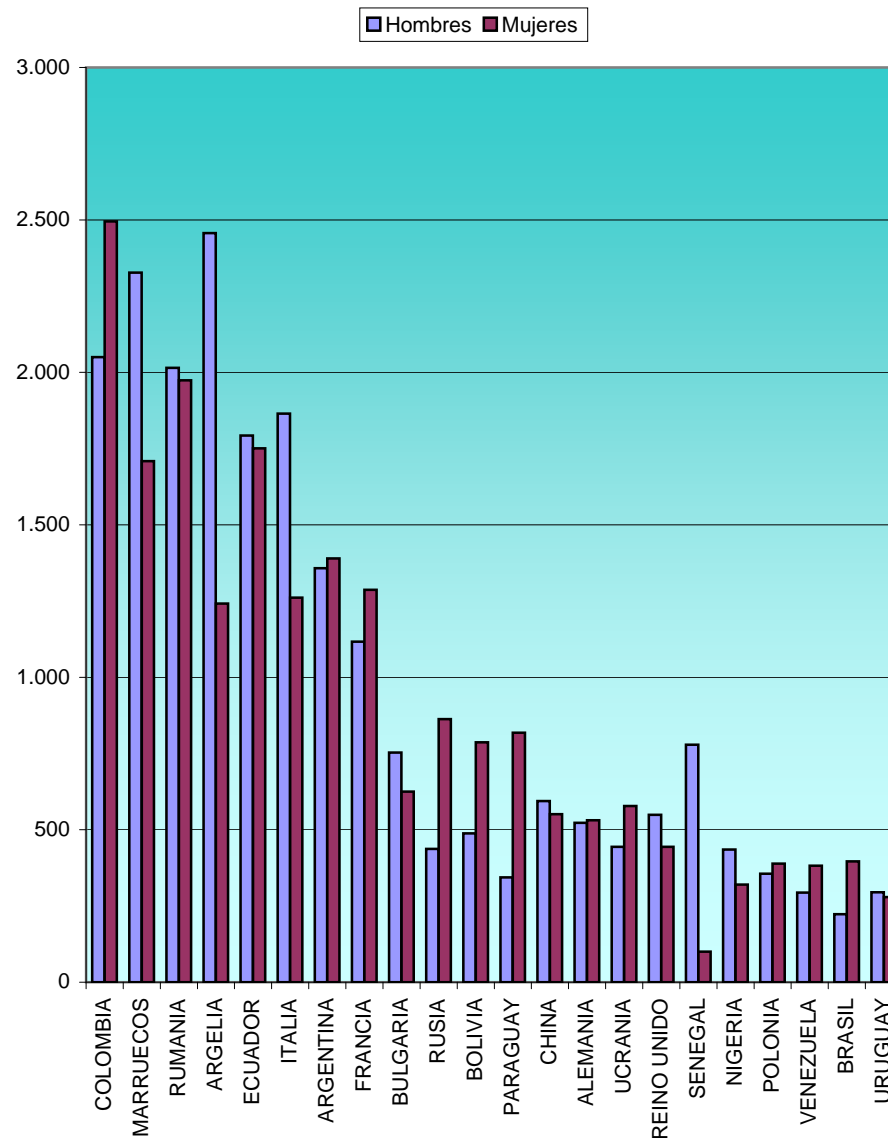
Nº países extranjeros: 132

Continentes		
EUROPA	20.029	39,7%
AFRICA	10.590	21,0%
AMERICA	17.582	34,9%
ASIA/OCEANIA	2.198	4,4%
Total	50.399	100,0%



HUNGRÍA	108	0,0%	92	0,0%	200	0,1%
INDIA	140	0,0%	54	0,0%	194	0,1%
MEXICO	83	0,0%	110	0,0%	193	0,1%
CAMERUN	111	0,0%	44	0,0%	155	0,0%
ESLOVAQUIA	60	0,0%	85	0,0%	145	0,0%
SUIZA	64	0,0%	65	0,0%	129	0,0%
GHANA	111	0,0%	15	0,0%	126	0,0%
HONDURAS	35	0,0%	72	0,0%	107	0,0%
NORUEGA	48	0,0%	58	0,0%	106	0,0%
REPUBLICA CHECA	41	0,0%	48	0,0%	89	0,0%
DINAMARCA	43	0,0%	44	0,0%	87	0,0%
IRLANDA	45	0,0%	37	0,0%	82	0,0%
GUINEA-BISSAU	57	0,0%	24	0,0%	81	0,0%
AUSTRIA	40	0,0%	40	0,0%	80	0,0%
BANGLADESH	72	0,0%	8	0,0%	80	0,0%
MOLDAVIA	28	0,0%	52	0,0%	80	0,0%
FILIPINAS	27	0,0%	51	0,0%	78	0,0%
JAPON	27	0,0%	44	0,0%	71	0,0%
GRECIA	51	0,0%	19	0,0%	70	0,0%
MALI	44	0,0%	17	0,0%	61	0,0%
FINLANDIA	27	0,0%	33	0,0%	60	0,0%
EGIPTO	46	0,0%	11	0,0%	57	0,0%
REP.DEMOCRATICA DEL C	30	0,0%	26	0,0%	56	0,0%
LETONIA	24	0,0%	31	0,0%	55	0,0%
SERBIA	24	0,0%	25	0,0%	49	0,0%
TURQUIA	32	0,0%	17	0,0%	49	0,0%
CONGO	32	0,0%	16	0,0%	48	0,0%
BIELORRUSIA	21	0,0%	26	0,0%	47	0,0%
LIBANO	26	0,0%	20	0,0%	46	0,0%
REPUBLICA DE COREA	12	0,0%	28	0,0%	40	0,0%
SIRIA	22	0,0%	17	0,0%	39	0,0%
ESTONIA	19	0,0%	17	0,0%	36	0,0%
MACEDONIA	15	0,0%	21	0,0%	36	0,0%
COSTA DE MARFIL	29	0,0%	6	0,0%	35	0,0%
IRAN	21	0,0%	14	0,0%	35	0,0%
GUINEA	25	0,0%	7	0,0%	32	0,0%
CANADA	13	0,0%	18	0,0%	31	0,0%
ESLOVENIA	14	0,0%	14	0,0%	28	0,0%
TUNEZ	21	0,0%	7	0,0%	28	0,0%
ANGOLA	15	0,0%	9	0,0%	24	0,0%

Distribución de la población inmigrante por sexo



Municipio de Alicante - 2011

CROACIA	12	0,0%	12	0,0%	24	0,0%
MAURITANIA	18	0,0%	6	0,0%	24	0,0%
COSTA RICA	8	0,0%	13	0,0%	21	0,0%
EL SALVADOR	7	0,0%	14	0,0%	21	0,0%
ETIOPIA	9	0,0%	12	0,0%	21	0,0%
GUATEMALA	6	0,0%	15	0,0%	21	0,0%
LUXEMBURGO	11	0,0%	10	0,0%	21	0,0%
JORDANIA	9	0,0%	10	0,0%	19	0,0%
NEPAL	17	0,0%	2	0,0%	19	0,0%
NICARAGUA	3	0,0%	13	0,0%	16	0,0%
GAMBIA	10	0,0%	3	0,0%	13	0,0%
KAZAJSTAN	4	0,0%	9	0,0%	13	0,0%
PANAMA	6	0,0%	7	0,0%	13	0,0%
APATRIDAS	9	0,0%	3	0,0%	12	0,0%
IRAK	8	0,0%	4	0,0%	12	0,0%
ISLANDIA	5	0,0%	7	0,0%	12	0,0%
SANTO TOME Y PRINCIPE	3	0,0%	9	0,0%	12	0,0%
AUSTRALIA	7	0,0%	4	0,0%	11	0,0%
CABO VERDE	6	0,0%	5	0,0%	11	0,0%
ALBANIA	3	0,0%	6	0,0%	9	0,0%
BOSNIA-HERZEGOVINA	4	0,0%	5	0,0%	9	0,0%
KIRGVISTAN	4	0,0%	5	0,0%	9	0,0%
NUEVA ZELANDA	6	0,0%	2	0,0%	8	0,0%
UZBEKISTAN	2	0,0%	5	0,0%	7	0,0%
AFGANISTAN	5	0,0%	1	0,0%	6	0,0%
KENIA	2	0,0%	4	0,0%	6	0,0%
LIBERIA	5	0,0%	1	0,0%	6	0,0%
MOZAMBIQUE	1	0,0%	5	0,0%	6	0,0%
SIERRA LEONA	4	0,0%	2	0,0%	6	0,0%
SUDAFRICA	4	0,0%	2	0,0%	6	0,0%
TAILANDIA	0	0,0%	6	0,0%	6	0,0%
YEMEN	5	0,0%	1	0,0%	6	0,0%
BURKINA FASSO	4	0,0%	1	0,0%	5	0,0%
INDONESIA	2	0,0%	3	0,0%	5	0,0%
TOGO	5	0,0%	0	0,0%	5	0,0%
CHIPRE	0	0,0%	4	0,0%	4	0,0%
MONTENEGRO	2	0,0%	2	0,0%	4	0,0%
AZERBAIYAN	0	0,0%	3	0,0%	3	0,0%
ISRAEL	3	0,0%	0	0,0%	3	0,0%
MALTA	1	0,0%	2	0,0%	3	0,0%

Municipio de Alicante - 2011

BENIN	2	0,0%	0	0,0%	2	0,0%
CHAD	2	0,0%	0	0,0%	2	0,0%
COMORES	2	0,0%	0	0,0%	2	0,0%
GABON	2	0,0%	0	0,0%	2	0,0%
HAITI	1	0,0%	1	0,0%	2	0,0%
LIBIA	1	0,0%	1	0,0%	2	0,0%
MALASIA	1	0,0%	1	0,0%	2	0,0%
SRI-LANKA	2	0,0%	0	0,0%	2	0,0%
TURKMENISTAN	1	0,0%	1	0,0%	2	0,0%
VIETNAM	0	0,0%	2	0,0%	2	0,0%
ANDORRA	0	0,0%	1	0,0%	1	0,0%
ANTIGUA Y BARBUDA	0	0,0%	1	0,0%	1	0,0%
ARABIA SAUDITA	1	0,0%	0	0,0%	1	0,0%
BRUNEI	0	0,0%	1	0,0%	1	0,0%
COREA DEL NORTE (R. PO	1	0,0%	0	0,0%	1	0,0%
DOMINICA	1	0,0%	0	0,0%	1	0,0%
EMIRATOS ARABES UNIDO	1	0,0%	0	0,0%	1	0,0%
LIECHTENSTEIN	1	0,0%	0	0,0%	1	0,0%
MADAGASCAR	0	0,0%	1	0,0%	1	0,0%
MONACO	0	0,0%	1	0,0%	1	0,0%
MONGOLIA	0	0,0%	1	0,0%	1	0,0%
ANDORRA	0	0,0%	1	0,0%	1	0,0%
ANTIGUA Y BARBUDA	0	0,0%	1	0,0%	1	0,0%
ARABIA SAUDITA	1	0,0%	0	0,0%	1	0,0%
BRUNEI	0	0,0%	1	0,0%	1	0,0%
COREA DEL NORTE (R. PO	1	0,0%	0	0,0%	1	0,0%
DOMINICA	1	0,0%	0	0,0%	1	0,0%
EMIRATOS ARABES UNIDO	1	0,0%	0	0,0%	1	0,0%
LIECHTENSTEIN	1	0,0%	0	0,0%	1	0,0%
MADAGASCAR	0	0,0%	1	0,0%	1	0,0%
MONACO	0	0,0%	1	0,0%	1	0,0%
MONGOLIA	0	0,0%	1	0,0%	1	0,0%