

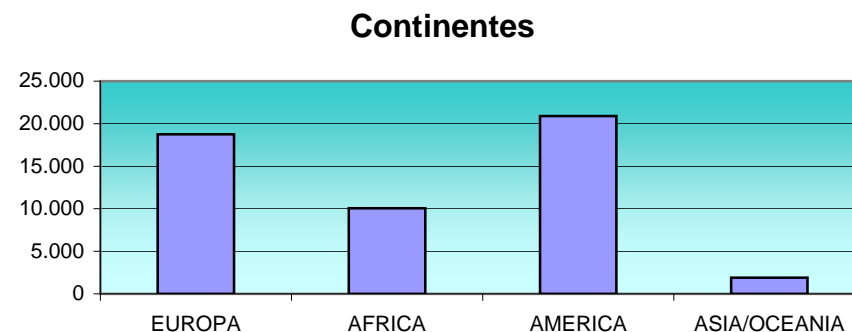
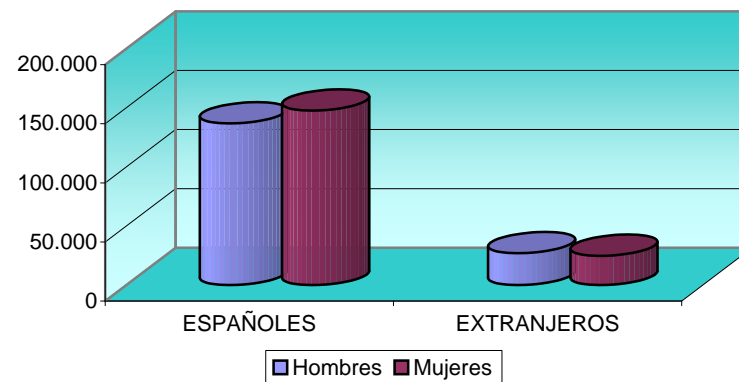
Municipio de Alicante - 2009

Pais	Hombres	%	Mujeres	%	TOTAL	%
Total	163.638	48,7%	172.283	51,3%	335.921	100,0%
ESPAÑA	136.732	40,7%	147.573	43,9%	284.305	84,6%
COLOMBIA	2.422	0,7%	2.915	0,9%	5.337	1,6%
ECUADOR	2.268	0,7%	2.202	0,7%	4.470	1,3%
MARRUECOS	2.324	0,7%	1.588	0,5%	3.912	1,2%
RUMANIA	1.841	0,5%	1.781	0,5%	3.622	1,1%
ARGENTINA	1.799	0,5%	1.775	0,5%	3.574	1,1%
ARGELIA	2.284	0,7%	1.065	0,3%	3.349	1,0%
ITALIA	1.731	0,5%	1.174	0,3%	2.905	0,9%
FRANCIA	1.081	0,3%	1.280	0,4%	2.361	0,7%
BOLIVIA	609	0,2%	926	0,3%	1.535	0,5%
RUSIA	436	0,1%	825	0,2%	1.261	0,4%
BULGARIA	695	0,2%	563	0,2%	1.258	0,4%
PARAGUAY	436	0,1%	819	0,2%	1.255	0,4%
UCRANIA	483	0,1%	559	0,2%	1.042	0,3%
ALEMANIA	489	0,1%	483	0,1%	972	0,3%
CHINA	522	0,2%	440	0,1%	962	0,3%
REINO UNIDO	505	0,2%	400	0,1%	905	0,3%
SENEGAL	774	0,2%	80	0,0%	854	0,3%
BRASIL	302	0,1%	447	0,1%	749	0,2%
NIGERIA	421	0,1%	308	0,1%	729	0,2%
URUGUAY	378	0,1%	347	0,1%	725	0,2%
POLONIA	338	0,1%	350	0,1%	688	0,2%
VENEZUELA	284	0,1%	369	0,1%	653	0,2%
PERU	304	0,1%	295	0,1%	599	0,2%
CUBA	247	0,1%	275	0,1%	522	0,2%
PORTUGAL	306	0,1%	214	0,1%	520	0,2%
PAISES BAJOS	244	0,1%	254	0,1%	498	0,1%
CHILE	207	0,1%	209	0,1%	416	0,1%
GUINEA ECUATORIAL	134	0,0%	262	0,1%	396	0,1%
BELGICA	204	0,1%	189	0,1%	393	0,1%
REPUBLICA DOMINICANA	157	0,0%	218	0,1%	375	0,1%
ARMENIA	183	0,1%	167	0,0%	350	0,1%
GEORGIA	140	0,0%	107	0,0%	247	0,1%
ESTADOS UNIDOS DE AME	119	0,0%	121	0,0%	240	0,1%
MEXICO	95	0,0%	117	0,0%	212	0,1%
SUECIA	108	0,0%	102	0,0%	210	0,1%
PAKISTAN	169	0,1%	36	0,0%	205	0,1%

RESUMEN	Hombres	%	Mujeres	%	TOTAL	% TOTAL
ESPAÑOLES	136.732	48,1%	147.573	51,9%	284.305	84,6%
EXTRANJEROS	26.906	52,1%	24.710	47,9%	51.616	15,4%
TOTAL	163.638	48,7%	172.283	51,3%	335.921	100,0%

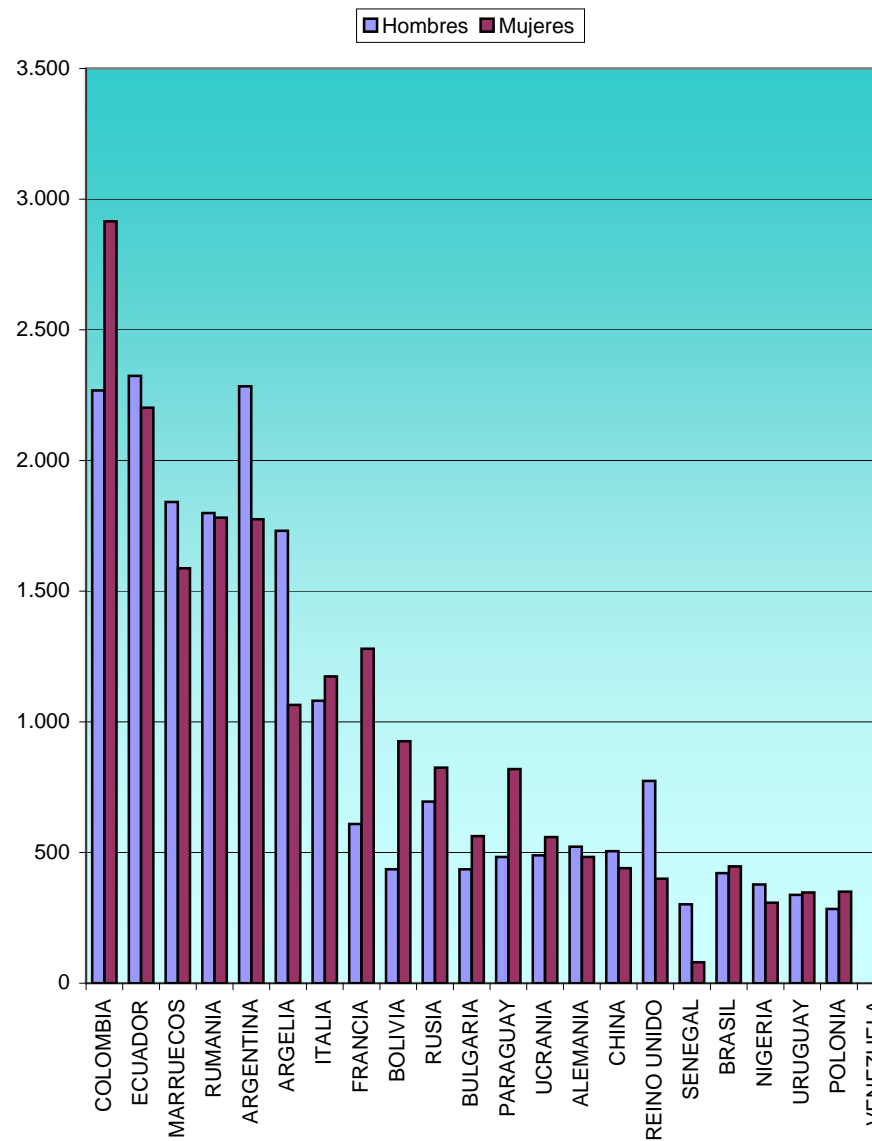
Nº países extranjeros: 132

Continentes		
EUROPA	18.758	36,3%
AFRICA	10.063	19,5%
AMERICA	20.896	40,5%
ASIA/OCEANIA	1.899	3,7%
Total	51.616	100,0%



LITUANIA	98	0,0%	97	0,0%	195	0,1%
HUNGRIA	89	0,0%	88	0,0%	177	0,1%
INDIA	122	0,0%	37	0,0%	159	0,0%
GHANA	126	0,0%	14	0,0%	140	0,0%
ESLOVAQUIA	57	0,0%	79	0,0%	136	0,0%
CAMERUN	93	0,0%	40	0,0%	133	0,0%
SUIZA	65	0,0%	62	0,0%	127	0,0%
HONDURAS	36	0,0%	76	0,0%	112	0,0%
GUINEA-BISSAU	67	0,0%	26	0,0%	93	0,0%
MOLDAVIA	37	0,0%	53	0,0%	90	0,0%
NORUEGA	38	0,0%	49	0,0%	87	0,0%
REPUBLICA CHECA	40	0,0%	43	0,0%	83	0,0%
DINAMARCA	40	0,0%	38	0,0%	78	0,0%
FILIPINAS	31	0,0%	47	0,0%	78	0,0%
AUSTRIA	35	0,0%	42	0,0%	77	0,0%
IRLANDA	42	0,0%	30	0,0%	72	0,0%
BANGLADESH	57	0,0%	10	0,0%	67	0,0%
JAPON	21	0,0%	41	0,0%	62	0,0%
GRECIA	41	0,0%	17	0,0%	58	0,0%
EGIPTO	45	0,0%	12	0,0%	57	0,0%
SIRIA	31	0,0%	24	0,0%	55	0,0%
MALI	42	0,0%	11	0,0%	53	0,0%
SERBIA	26	0,0%	27	0,0%	53	0,0%
REP.DEMOCRATICA DEL C	29	0,0%	23	0,0%	52	0,0%
CONGO	35	0,0%	15	0,0%	50	0,0%
FINLANDIA	22	0,0%	28	0,0%	50	0,0%
BIELORRUSIA	23	0,0%	25	0,0%	48	0,0%
LIBANO	25	0,0%	21	0,0%	46	0,0%
TURQUIA	27	0,0%	19	0,0%	46	0,0%
LETONIA	18	0,0%	24	0,0%	42	0,0%
GUINEA	27	0,0%	11	0,0%	38	0,0%
REPUBLICA DE COREA	12	0,0%	24	0,0%	36	0,0%
CANADA	12	0,0%	20	0,0%	32	0,0%
IRAN	19	0,0%	13	0,0%	32	0,0%
ESTONIA	18	0,0%	13	0,0%	31	0,0%
MAURITANIA	18	0,0%	12	0,0%	30	0,0%
COSTA RICA	13	0,0%	16	0,0%	29	0,0%
ESLOVENIA	14	0,0%	14	0,0%	28	0,0%
ANGOLA	13	0,0%	12	0,0%	25	0,0%
NEPAL	22	0,0%	3	0,0%	25	0,0%

Distribución de la población inmigrante por sexo



Municipio de Alicante - 2009

COSTA DE MARFIL	21	0,0%	3	0,0%	24	0,0%
TUNEZ	18	0,0%	5	0,0%	23	0,0%
CROACIA	9	0,0%	9	0,0%	18	0,0%
EL SALVADOR	11	0,0%	7	0,0%	18	0,0%
IRAK	9	0,0%	9	0,0%	18	0,0%
MACEDONIA	12	0,0%	6	0,0%	18	0,0%
ETIOPIA	7	0,0%	9	0,0%	16	0,0%
LUXEMBURGO	9	0,0%	7	0,0%	16	0,0%
JORDANIA	7	0,0%	8	0,0%	15	0,0%
PANAMA	10	0,0%	5	0,0%	15	0,0%
AUSTRALIA	8	0,0%	6	0,0%	14	0,0%
GUATEMALA	7	0,0%	7	0,0%	14	0,0%
SANTO TOME Y PRINCIPE	7	0,0%	7	0,0%	14	0,0%
APATRIDAS	10	0,0%	3	0,0%	13	0,0%
BOSNIA-HERZEGOVINA	4	0,0%	9	0,0%	13	0,0%
ISLANDIA	6	0,0%	7	0,0%	13	0,0%
NICARAGUA	4	0,0%	9	0,0%	13	0,0%
CABO VERDE	6	0,0%	5	0,0%	11	0,0%
GAMBIA	8	0,0%	3	0,0%	11	0,0%
KIRGVISTAN	4	0,0%	7	0,0%	11	0,0%
ALBANIA	3	0,0%	5	0,0%	8	0,0%
AZERBAIYAN	4	0,0%	4	0,0%	8	0,0%
SIERRA LEONA	5	0,0%	3	0,0%	8	0,0%
KAZAJSTAN	1	0,0%	5	0,0%	6	0,0%
YEMEN	5	0,0%	1	0,0%	6	0,0%
BENIN	4	0,0%	1	0,0%	5	0,0%
LIBERIA	4	0,0%	1	0,0%	5	0,0%
MOZAMBIQUE	2	0,0%	3	0,0%	5	0,0%
SUDAFRICA	3	0,0%	2	0,0%	5	0,0%
TAILANDIA	0	0,0%	5	0,0%	5	0,0%
INDONESIA	1	0,0%	3	0,0%	4	0,0%
KENIA	2	0,0%	2	0,0%	4	0,0%
TOGO	4	0,0%	0	0,0%	4	0,0%
UZBEKISTAN	2	0,0%	2	0,0%	4	0,0%
AFGANISTAN	2	0,0%	1	0,0%	3	0,0%
BURKINA FASSO	2	0,0%	1	0,0%	3	0,0%
CHIPRE	0	0,0%	3	0,0%	3	0,0%
ISRAEL	2	0,0%	1	0,0%	3	0,0%
MALTA	0	0,0%	3	0,0%	3	0,0%
NUEVA ZELANDA	3	0,0%	0	0,0%	3	0,0%

Municipio de Alicante - 2009

RUANDA	0	0,0%	3	0,0%	3	0,0%
VIETNAM	2	0,0%	1	0,0%	3	0,0%
LIBIA	2	0,0%	0	0,0%	2	0,0%
MALASIA	1	0,0%	1	0,0%	2	0,0%
TAIWAN	1	0,0%	1	0,0%	2	0,0%
TANZANIA	2	0,0%	0	0,0%	2	0,0%
TURKMENISTAN	1	0,0%	1	0,0%	2	0,0%
ANDORRA	0	0,0%	1	0,0%	1	0,0%
CHAD	1	0,0%	0	0,0%	1	0,0%
COMORES	1	0,0%	0	0,0%	1	0,0%
COREA DEL NORTE (R. PO	0	0,0%	1	0,0%	1	0,0%
HAITI	0	0,0%	1	0,0%	1	0,0%
LAOS	1	0,0%	0	0,0%	1	0,0%
MADAGASCAR	0	0,0%	1	0,0%	1	0,0%
MONACO	0	0,0%	1	0,0%	1	0,0%
MONGOLIA	0	0,0%	1	0,0%	1	0,0%
NAMIBIA	1	0,0%	0	0,0%	1	0,0%
NIGER	1	0,0%	0	0,0%	1	0,0%
PAISES SIN RELACIONES D	0	0,0%	1	0,0%	1	0,0%
PAPUA NUEVA GUINEA	0	0,0%	1	0,0%	1	0,0%
REPUBLICA CENTROAFRIC	1	0,0%	0	0,0%	1	0,0%