

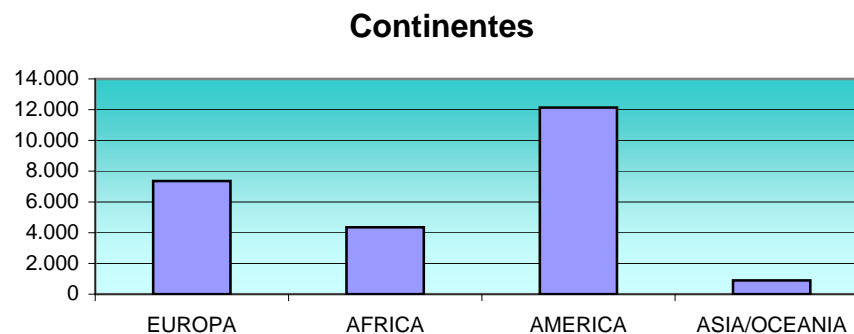
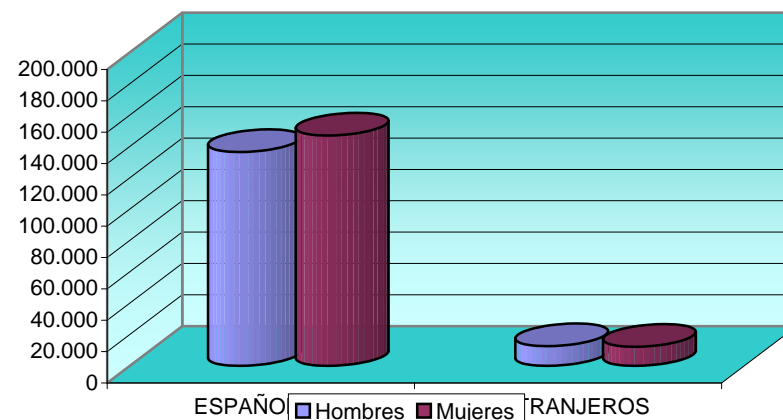
Municipio de Alicante - 2003

Pais	Hombres	%	Mujeres	%	TOTAL	%
Total	149.047	48,4%	159.148	51,6%	308.195	100,0%
ESPAÑA	136.444	44,3%	147.001	47,7%	283.445	92,0%
COLOMBIA	1.666	0,5%	2.215	0,7%	3.881	1,3%
ECUADOR	1.462	0,5%	1.593	0,5%	3.055	1,0%
ARGENTINA	1.514	0,5%	1.395	0,5%	2.909	0,9%
ARGELIA	1.198	0,4%	525	0,2%	1.723	0,6%
MARRUECOS	979	0,3%	675	0,2%	1.654	0,5%
FRANCIA	659	0,2%	850	0,3%	1.509	0,5%
ITALIA	657	0,2%	449	0,1%	1.106	0,4%
RUMANIA	315	0,1%	277	0,1%	592	0,2%
RUSIA	229	0,1%	339	0,1%	568	0,2%
REINO UNIDO DE LA GR	269	0,1%	228	0,1%	497	0,2%
UCRANIA	224	0,1%	252	0,1%	476	0,2%
CHINA	252	0,1%	215	0,1%	467	0,2%
ALEMANIA	236	0,1%	222	0,1%	458	0,1%
CUBA	198	0,1%	186	0,1%	384	0,1%
BULGARIA	170	0,1%	146	0,0%	316	0,1%
SENEGAL	251	0,1%	39	0,0%	290	0,1%
BELGICA	134	0,0%	146	0,0%	280	0,1%
PAISES BAJOS	124	0,0%	141	0,0%	265	0,1%
VENEZUELA	107	0,0%	141	0,0%	248	0,1%
BRASIL	67	0,0%	180	0,1%	247	0,1%
PORTUGAL	127	0,0%	116	0,0%	243	0,1%
URUGUAY	122	0,0%	117	0,0%	239	0,1%
PERU	124	0,0%	112	0,0%	236	0,1%
REPUBLICA DOMINICANA	70	0,0%	153	0,0%	223	0,1%
GUINEA ECUATORIAL	77	0,0%	141	0,0%	218	0,1%
E.E. UNIDOS DE AMERI	93	0,0%	110	0,0%	203	0,1%
CHILE	94	0,0%	85	0,0%	179	0,1%
NIGERIA	97	0,0%	66	0,0%	163	0,1%
POLONIA	71	0,0%	89	0,0%	160	0,1%
BOLIVIA	55	0,0%	77	0,0%	132	0,0%
SUECIA	53	0,0%	43	0,0%	96	0,0%
ARMENIA	49	0,0%	45	0,0%	94	0,0%
FILIPINAS	35	0,0%	57	0,0%	92	0,0%
SUIZA	38	0,0%	52	0,0%	90	0,0%
MEXICO	31	0,0%	54	0,0%	85	0,0%
GEORGIA	44	0,0%	20	0,0%	64	0,0%

RESUMEN	Hombres	%	Mujeres	%	TOTAL	% TOTAL
ESPAÑOLES	136.444	48,1%	147.001	51,9%	283.445	92,0%
EXTRANJEROS	12.603	50,9%	12.147	49,1%	24.750	8,0%
TOTAL	149.047	48,4%	159.148	51,6%	308.195	100,0%

Nº países extranjeros: 133

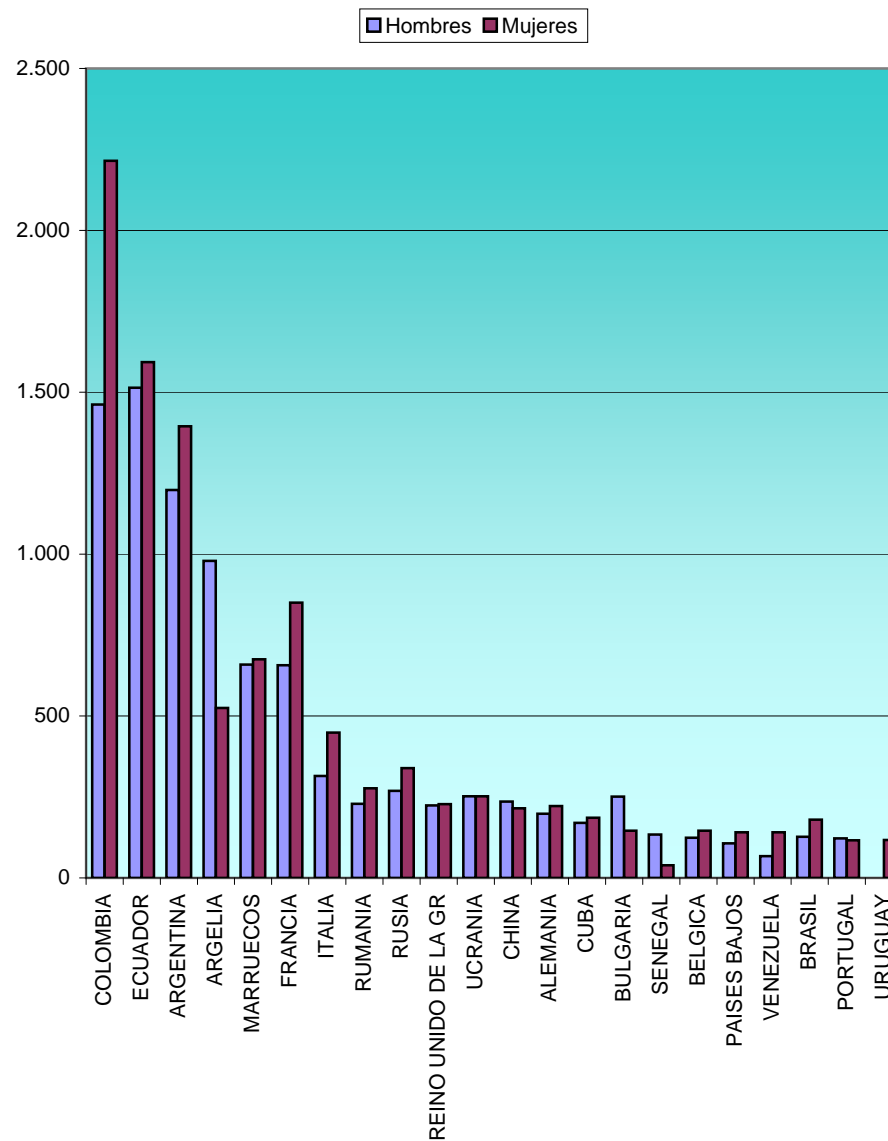
Continentes		
EUROPA	7.357	29,7%
AFRICA	4.356	17,6%
AMERICA	12.138	49,0%
ASIA/OCEANIA	899	3,6%
Total	24.750	100,0%



Municipio de Alicante - 2003

PAKISTAN	58	0,0%	5	0,0%	63	0,0%
SERBIA Y MONTENEGRO	27	0,0%	34	0,0%	61	0,0%
REPUBLICA ESLOVAQUIA	21	0,0%	37	0,0%	58	0,0%
LITUANIA	21	0,0%	29	0,0%	50	0,0%
NORUEGA	16	0,0%	26	0,0%	42	0,0%
AUSTRIA	19	0,0%	21	0,0%	40	0,0%
DINAMARCA	13	0,0%	26	0,0%	39	0,0%
PARAGUAY	18	0,0%	21	0,0%	39	0,0%
HUNGRIA	7	0,0%	29	0,0%	36	0,0%
LIBANO	23	0,0%	13	0,0%	36	0,0%
CANADA	19	0,0%	14	0,0%	33	0,0%
IRLANDA	12	0,0%	21	0,0%	33	0,0%
SIRIA	18	0,0%	15	0,0%	33	0,0%
REPUBLICA CHECA	7	0,0%	21	0,0%	28	0,0%
CONGO	25	0,0%	2	0,0%	27	0,0%
GHANA	27	0,0%	0	0,0%	27	0,0%
GUINEA BISSAU	26	0,0%	1	0,0%	27	0,0%
IRAN	18	0,0%	8	0,0%	26	0,0%
GUINEA	12	0,0%	13	0,0%	25	0,0%
INDIA	17	0,0%	8	0,0%	25	0,0%
FINLANDIA	12	0,0%	12	0,0%	24	0,0%
MAURITANIA	18	0,0%	6	0,0%	24	0,0%
CAMERUN	16	0,0%	5	0,0%	21	0,0%
IRAQ	16	0,0%	5	0,0%	21	0,0%
JAPON	8	0,0%	13	0,0%	21	0,0%
MALI	20	0,0%	1	0,0%	21	0,0%
MOLDAVIA	8	0,0%	13	0,0%	21	0,0%
KOREA DEL SUR	10	0,0%	10	0,0%	20	0,0%
BIELORRUSIA	8	0,0%	11	0,0%	19	0,0%
GRECIA	10	0,0%	9	0,0%	19	0,0%
JORDANIA	11	0,0%	7	0,0%	18	0,0%
REP. DEMOC. CONGO	10	0,0%	8	0,0%	18	0,0%
CROACIA	8	0,0%	9	0,0%	17	0,0%
APATRIDAS	11	0,0%	5	0,0%	16	0,0%
BOSNIA-HERZEGOVINA	5	0,0%	11	0,0%	16	0,0%
ETIOPIA	7	0,0%	9	0,0%	16	0,0%
LIBERIA	11	0,0%	5	0,0%	16	0,0%
TUNEZ	13	0,0%	3	0,0%	16	0,0%
TURQUIA	9	0,0%	5	0,0%	14	0,0%
AUSTRALIA	5	0,0%	5	0,0%	10	0,0%

Distribución de la población inmigrante por sexo



Municipio de Alicante - 2003

EGIPTO	7	0,0%	2	0,0%	9	0,0%
GAMBIA	7	0,0%	2	0,0%	9	0,0%
HONDURAS	1	0,0%	7	0,0%	8	0,0%
PANAMA	3	0,0%	5	0,0%	8	0,0%
AZERBADYAN	2	0,0%	5	0,0%	7	0,0%
EL SALVADOR	2	0,0%	5	0,0%	7	0,0%
LUXEMBURGO	3	0,0%	4	0,0%	7	0,0%
NICARAGUA	2	0,0%	5	0,0%	7	0,0%
SANTO TOME Y PRINCIP	4	0,0%	3	0,0%	7	0,0%
BANGLADESH	5	0,0%	1	0,0%	6	0,0%
ESLOVENIA	2	0,0%	4	0,0%	6	0,0%
ESTONIA	4	0,0%	2	0,0%	6	0,0%
ISLANDIA	1	0,0%	5	0,0%	6	0,0%
LETONIA	4	0,0%	2	0,0%	6	0,0%
ANDORRA	3	0,0%	2	0,0%	5	0,0%
CABO VERDE	3	0,0%	2	0,0%	5	0,0%
COSTA RICA	1	0,0%	4	0,0%	5	0,0%
DOMINICA	1	0,0%	4	0,0%	5	0,0%
COSTA DE MARFIL	3	0,0%	1	0,0%	4	0,0%
MOZAMBIQUE	3	0,0%	1	0,0%	4	0,0%
REPUBLICA SUDAFRICAN	1	0,0%	3	0,0%	4	0,0%
TAIWAN	2	0,0%	2	0,0%	4	0,0%
ANGOLA	2	0,0%	1	0,0%	3	0,0%
INDONESIA	0	0,0%	3	0,0%	3	0,0%
KAZAJSTAN	1	0,0%	2	0,0%	3	0,0%
MADAGASCAR	2	0,0%	1	0,0%	3	0,0%
SIERRA LEONA	2	0,0%	1	0,0%	3	0,0%
VIETNAM	0	0,0%	3	0,0%	3	0,0%
BURUNDI	2	0,0%	0	0,0%	2	0,0%
GUATEMALA	1	0,0%	1	0,0%	2	0,0%
ISRAEL	0	0,0%	2	0,0%	2	0,0%
KENIA	0	0,0%	2	0,0%	2	0,0%
LIBIA	2	0,0%	0	0,0%	2	0,0%
MACEDONIA	1	0,0%	1	0,0%	2	0,0%
MALASIA	1	0,0%	1	0,0%	2	0,0%
SOMALIA	1	0,0%	1	0,0%	2	0,0%
TANZANIA	2	0,0%	0	0,0%	2	0,0%
ZAMBIA	0	0,0%	2	0,0%	2	0,0%
ARABIA SAUDI	1	0,0%	0	0,0%	1	0,0%
BAHAMAS (LAS)	0	0,0%	1	0,0%	1	0,0%

Municipio de Alicante - 2003

BURKINA FASSO	1	0,0%	0	0,0%	1	0,0%
COMORES	1	0,0%	0	0,0%	1	0,0%
EMIRATOS ARABES UNID	1	0,0%	0	0,0%	1	0,0%
KIRGVISTAN	0	0,0%	1	0,0%	1	0,0%
MALTA	0	0,0%	1	0,0%	1	0,0%
MONACO	0	0,0%	1	0,0%	1	0,0%
NAMIBIA	1	0,0%	0	0,0%	1	0,0%
NEPAL	1	0,0%	0	0,0%	1	0,0%
NIGER	1	0,0%	0	0,0%	1	0,0%
REPUBLICA CENTOAFRIC	1	0,0%	0	0,0%	1	0,0%
RUANDA	1	0,0%	0	0,0%	1	0,0%
SANTA LUCIA	0	0,0%	1	0,0%	1	0,0%
SRI-LANKA	0	0,0%	1	0,0%	1	0,0%
TAILANDIA	1	0,0%	0	0,0%	1	0,0%
TRINIDAD Y TOBAGO	1	0,0%	0	0,0%	1	0,0%
TURKMENISTAN	0	0,0%	1	0,0%	1	0,0%
ZIMBABWE	0	0,0%	1	0,0%	1	0,0%