

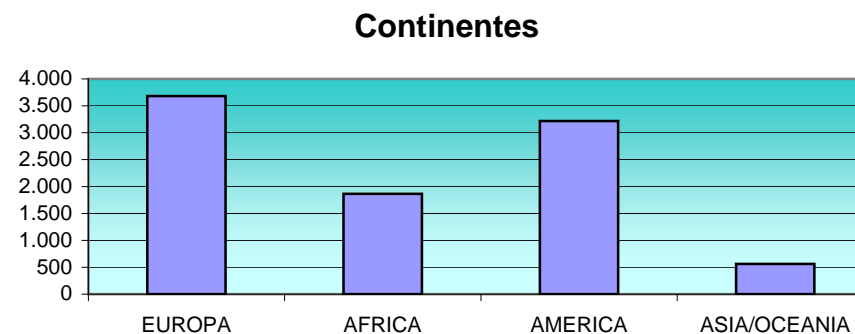
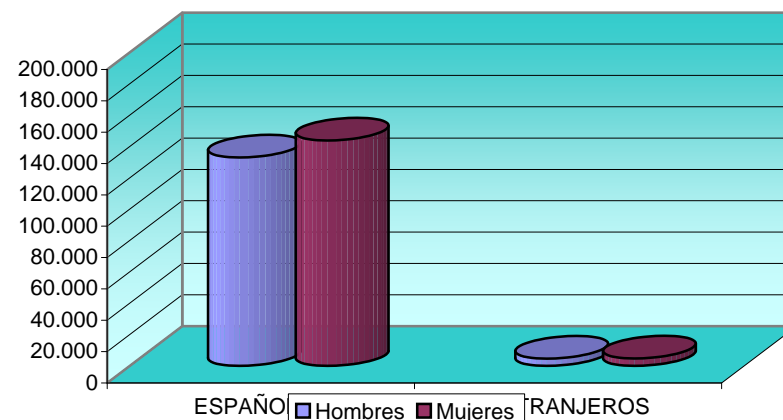
Municipio de Alicante - 2001

Pais	Hombres	%	Mujeres	%	TOTAL	%
Total	137.577	48,1%	148.599	51,9%	286.176	100,0%
ESPAÑA	133.000	46,5%	143.851	50,3%	276.851	96,7%
FRANCIA	471	0,2%	650	0,2%	1.121	0,4%
COLOMBIA	336	0,1%	472	0,2%	808	0,3%
MARRUECOS	416	0,1%	339	0,1%	755	0,3%
ARGENTINA	355	0,1%	349	0,1%	704	0,2%
ARGELIA	394	0,1%	232	0,1%	626	0,2%
ECUADOR	252	0,1%	290	0,1%	542	0,2%
ITALIA	277	0,1%	167	0,1%	444	0,2%
REINO UNIDO DE LA GR	159	0,1%	165	0,1%	324	0,1%
CHINA	137	0,0%	128	0,0%	265	0,1%
ALEMANIA	125	0,0%	136	0,0%	261	0,1%
BELGICA	83	0,0%	116	0,0%	199	0,1%
PAISES BAJOS	88	0,0%	105	0,0%	193	0,1%
CUBA	88	0,0%	102	0,0%	190	0,1%
PORTUGAL	99	0,0%	90	0,0%	189	0,1%
RUSIA	77	0,0%	102	0,0%	179	0,1%
REPUBLICA DOMINICANA	43	0,0%	127	0,0%	170	0,1%
E.E. UNIDOS DE AMERI	70	0,0%	73	0,0%	143	0,0%
SENEGAL	117	0,0%	26	0,0%	143	0,0%
GUINEA ECUATORIAL	52	0,0%	90	0,0%	142	0,0%
BRASIL	30	0,0%	94	0,0%	124	0,0%
PERU	61	0,0%	59	0,0%	120	0,0%
VENEZUELA	53	0,0%	63	0,0%	116	0,0%
CHILE	43	0,0%	48	0,0%	91	0,0%
RUMANIA	42	0,0%	39	0,0%	81	0,0%
POLONIA	37	0,0%	42	0,0%	79	0,0%
UCRANIA	43	0,0%	34	0,0%	77	0,0%
URUGUAY	33	0,0%	43	0,0%	76	0,0%
SUIZA	31	0,0%	43	0,0%	74	0,0%
FILIPINAS	29	0,0%	42	0,0%	71	0,0%
SUECIA	32	0,0%	27	0,0%	59	0,0%
BULGARIA	25	0,0%	22	0,0%	47	0,0%
SERBIA Y MONTENEGRO	18	0,0%	26	0,0%	44	0,0%
ARMENIA	19	0,0%	16	0,0%	35	0,0%
DINAMARCA	14	0,0%	21	0,0%	35	0,0%
PAKISTAN	32	0,0%	3	0,0%	35	0,0%
MEXICO	10	0,0%	22	0,0%	32	0,0%

RESUMEN	Hombres	%	Mujeres	%	TOTAL	% TOTAL
ESPAÑOLES	133.000	48,0%	143.851	52,0%	276.851	96,7%
EXTRANJEROS	4.577	49,1%	4.748	50,9%	9.325	3,3%
TOTAL	137.577	48,1%	148.599	51,9%	286.176	100,0%

Nº países extranjeros: 122

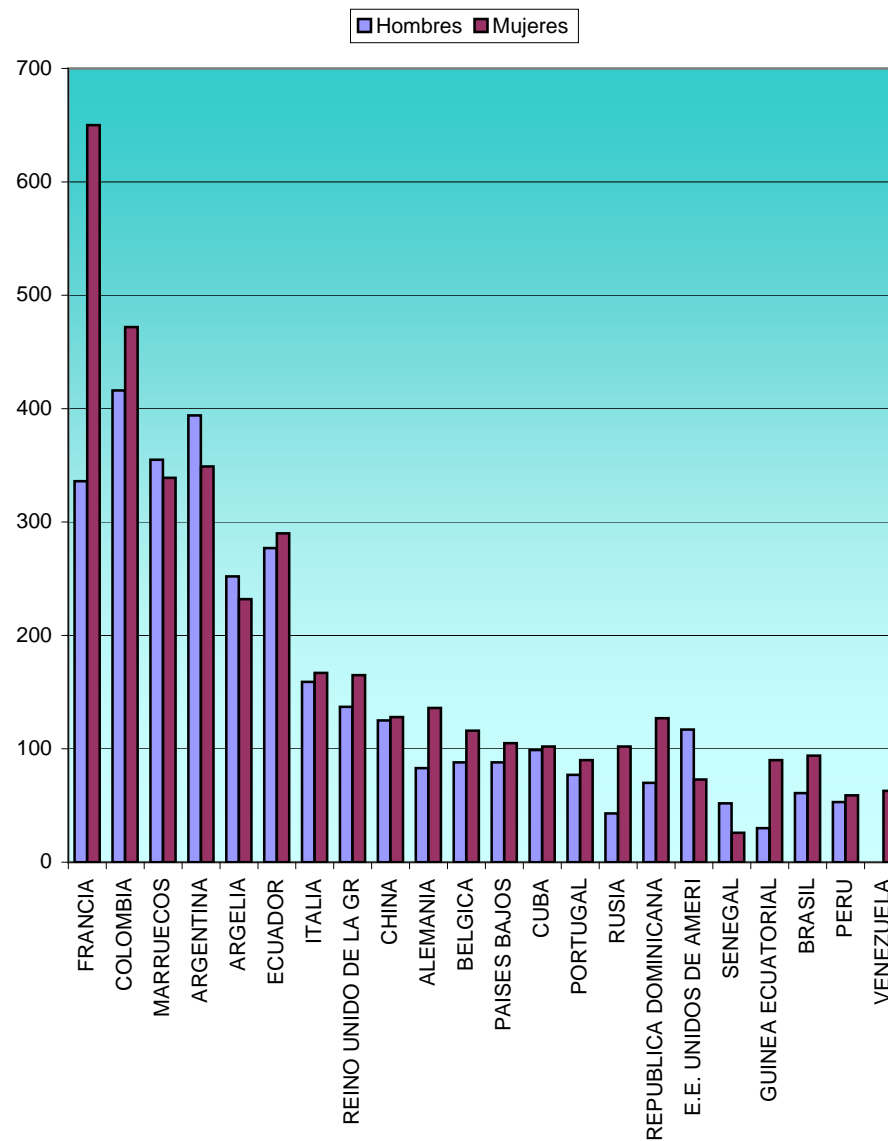
Continentes		
EUROPA	3.683	39,5%
AFRICA	1.864	20,0%
AMERICA	3.217	34,5%
ASIA/OCEANIA	561	6,0%
Total	9.325	100,0%



Municipio de Alicante - 2001

NIGERIA	23	0,0%	8	0,0%	31	0,0%
SIRIA	12	0,0%	16	0,0%	28	0,0%
BOLIVIA	17	0,0%	9	0,0%	26	0,0%
CANADA	14	0,0%	12	0,0%	26	0,0%
NORUEGA	10	0,0%	16	0,0%	26	0,0%
AUSTRIA	12	0,0%	11	0,0%	23	0,0%
IRLANDA	8	0,0%	15	0,0%	23	0,0%
LIBANO	17	0,0%	6	0,0%	23	0,0%
GEORGIA	13	0,0%	9	0,0%	22	0,0%
GUINEA	8	0,0%	13	0,0%	21	0,0%
IRAN	14	0,0%	7	0,0%	21	0,0%
PARAGUAY	11	0,0%	10	0,0%	21	0,0%
INDIA	14	0,0%	6	0,0%	20	0,0%
HUNGRIA	3	0,0%	16	0,0%	19	0,0%
BOSNIA-HERZEGOVINA	5	0,0%	13	0,0%	18	0,0%
REPUBLICA ESLOVAQUIA	4	0,0%	14	0,0%	18	0,0%
CONGO	15	0,0%	2	0,0%	17	0,0%
FINLANDIA	10	0,0%	7	0,0%	17	0,0%
ETIOPIA	7	0,0%	9	0,0%	16	0,0%
LIBERIA	11	0,0%	4	0,0%	15	0,0%
KOREA DEL SUR	8	0,0%	6	0,0%	14	0,0%
BIELORRUSIA	5	0,0%	8	0,0%	13	0,0%
IRAQ	11	0,0%	2	0,0%	13	0,0%
JAPON	6	0,0%	7	0,0%	13	0,0%
APATRIDAS	7	0,0%	4	0,0%	11	0,0%
CAMERUN	10	0,0%	1	0,0%	11	0,0%
GRECIA	6	0,0%	5	0,0%	11	0,0%
JORDANIA	8	0,0%	3	0,0%	11	0,0%
MAURITANIA	11	0,0%	0	0,0%	11	0,0%
CROACIA	3	0,0%	7	0,0%	10	0,0%
AUSTRALIA	4	0,0%	5	0,0%	9	0,0%
REP. DEMOC. CONGO	3	0,0%	6	0,0%	9	0,0%
MOLDAVIA	2	0,0%	6	0,0%	8	0,0%
REPUBLICA CHECA	1	0,0%	7	0,0%	8	0,0%
TURQUIA	4	0,0%	3	0,0%	7	0,0%
CABO VERDE	2	0,0%	4	0,0%	6	0,0%
DOMINICA	2	0,0%	4	0,0%	6	0,0%
GAMBIA	5	0,0%	1	0,0%	6	0,0%
LITUANIA	2	0,0%	4	0,0%	6	0,0%
TUNEZ	5	0,0%	1	0,0%	6	0,0%

Distribución de la población inmigrante por sexo



Municipio de Alicante - 2001

ANGOLA	3	0,0%	2	0,0%	5	0,0%
EGIPTO	3	0,0%	2	0,0%	5	0,0%
NICARAGUA	2	0,0%	3	0,0%	5	0,0%
SANTO TOME Y PRINCIP	2	0,0%	3	0,0%	5	0,0%
EL SALVADOR	0	0,0%	4	0,0%	4	0,0%
GUINEA BISSAU	3	0,0%	1	0,0%	4	0,0%
HONDURAS	1	0,0%	3	0,0%	4	0,0%
ISLANDIA	1	0,0%	3	0,0%	4	0,0%
LUXEMBURGO	1	0,0%	3	0,0%	4	0,0%
PANAMA	3	0,0%	1	0,0%	4	0,0%
ANDORRA	3	0,0%	0	0,0%	3	0,0%
AZERBADYAN	1	0,0%	2	0,0%	3	0,0%
COSTA DE MARFIL	1	0,0%	2	0,0%	3	0,0%
ESTONIA	2	0,0%	1	0,0%	3	0,0%
GHANA	3	0,0%	0	0,0%	3	0,0%
INDONESIA	0	0,0%	3	0,0%	3	0,0%
KAZAJSTAN	1	0,0%	2	0,0%	3	0,0%
KENIA	0	0,0%	3	0,0%	3	0,0%
MOZAMBIQUE	3	0,0%	0	0,0%	3	0,0%
REPUBLICA SUDAFRICAN	0	0,0%	3	0,0%	3	0,0%
SOMALIA	2	0,0%	1	0,0%	3	0,0%
TAIWAN	1	0,0%	2	0,0%	3	0,0%
VIETNAM	0	0,0%	3	0,0%	3	0,0%
COSTA RICA	0	0,0%	2	0,0%	2	0,0%
ESLOVENIA	2	0,0%	0	0,0%	2	0,0%
MALI	2	0,0%	0	0,0%	2	0,0%
TAILANDIA	1	0,0%	1	0,0%	2	0,0%
ZAMBIA	0	0,0%	2	0,0%	2	0,0%
ARABIA SAUDI	1	0,0%	0	0,0%	1	0,0%
BURKINA FASSO	1	0,0%	0	0,0%	1	0,0%
BURUNDI	1	0,0%	0	0,0%	1	0,0%
GUATEMALA	1	0,0%	0	0,0%	1	0,0%
ISRAEL	0	0,0%	1	0,0%	1	0,0%
LETONIA	1	0,0%	0	0,0%	1	0,0%
LIBIA	1	0,0%	0	0,0%	1	0,0%
MACEDONIA	0	0,0%	1	0,0%	1	0,0%
MALTA	0	0,0%	1	0,0%	1	0,0%
MONACO	0	0,0%	1	0,0%	1	0,0%
NAMIBIA	1	0,0%	0	0,0%	1	0,0%
REPUBLICA CENTOAFRIC	1	0,0%	0	0,0%	1	0,0%

Municipio de Alicante - 2001

RUANDA	1	0,0%	0	0,0%	1	0,0%
SAN VICENTE Y LAS GR	1	0,0%	0	0,0%	1	0,0%
SRI-LANKA	0	0,0%	1	0,0%	1	0,0%
TANZANIA	1	0,0%	0	0,0%	1	0,0%
TRINIDAD Y TOBAGO	1	0,0%	0	0,0%	1	0,0%
ZIMBABWE	0	0,0%	1	0,0%	1	0,0%