

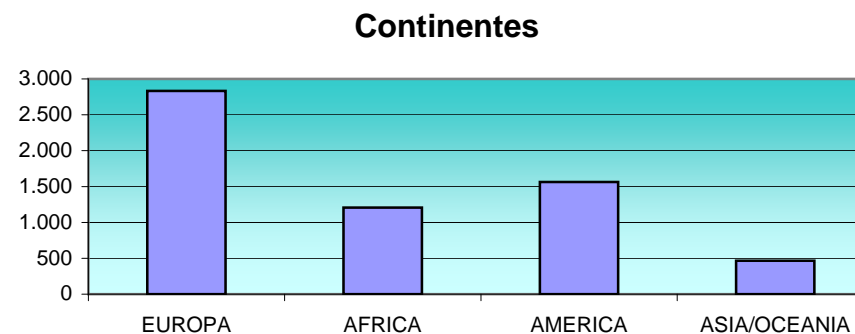
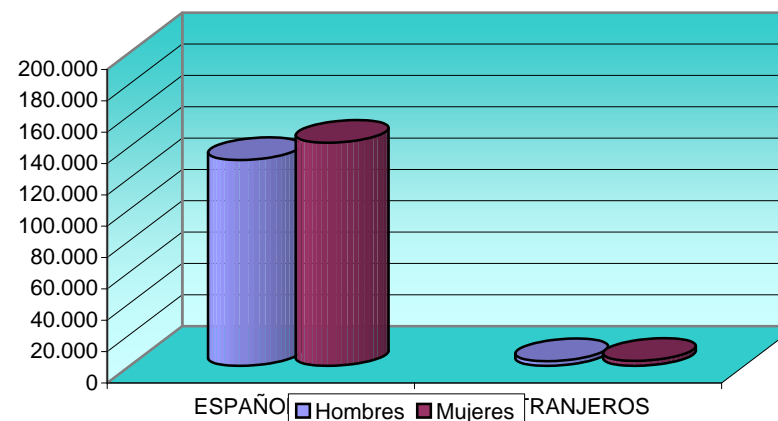
Municipio de Alicante - 2000

Pais	Hombres	%	Mujeres	%	TOTAL	%
Total	134.326	48,0%	145.485	52,0%	279.811	100,0%
ESPAÑA	131.397	47,0%	142.345	50,9%	273.742	97,8%
FRANCIA	412	0,1%	581	0,2%	993	0,4%
MARRUECOS	258	0,1%	216	0,1%	474	0,2%
ARGENTINA	226	0,1%	232	0,1%	458	0,2%
ARGELIA	232	0,1%	138	0,0%	370	0,1%
ITALIA	194	0,1%	134	0,0%	328	0,1%
REINO UNIDO DE LA GR	135	0,0%	149	0,1%	284	0,1%
ALEMANIA	105	0,0%	113	0,0%	218	0,1%
CHINA	99	0,0%	107	0,0%	206	0,1%
COLOMBIA	70	0,0%	124	0,0%	194	0,1%
BELGICA	71	0,0%	98	0,0%	169	0,1%
PAISES BAJOS	71	0,0%	96	0,0%	167	0,1%
PORTUGAL	84	0,0%	79	0,0%	163	0,1%
REPUBLICA DOMINICANA	34	0,0%	99	0,0%	133	0,0%
E.E. UNIDOS DE AMERI	60	0,0%	65	0,0%	125	0,0%
SENEGAL	100	0,0%	17	0,0%	117	0,0%
CUBA	47	0,0%	63	0,0%	110	0,0%
GUINEA ECUATORIAL	39	0,0%	66	0,0%	105	0,0%
BRASIL	22	0,0%	70	0,0%	92	0,0%
PERU	43	0,0%	42	0,0%	85	0,0%
VENEZUELA	39	0,0%	41	0,0%	80	0,0%
RUSIA	35	0,0%	41	0,0%	76	0,0%
URUGUAY	25	0,0%	38	0,0%	63	0,0%
ECUADOR	22	0,0%	40	0,0%	62	0,0%
SUIZA	25	0,0%	37	0,0%	62	0,0%
CHILE	31	0,0%	28	0,0%	59	0,0%
FILIPINAS	16	0,0%	36	0,0%	52	0,0%
POLONIA	23	0,0%	29	0,0%	52	0,0%
SUECIA	23	0,0%	19	0,0%	42	0,0%
SERBIA Y MONTENEGRO	16	0,0%	23	0,0%	39	0,0%
DINAMARCA	11	0,0%	16	0,0%	27	0,0%
SIRIA	9	0,0%	17	0,0%	26	0,0%
CANADA	14	0,0%	10	0,0%	24	0,0%
LIBANO	18	0,0%	6	0,0%	24	0,0%
MEXICO	6	0,0%	18	0,0%	24	0,0%
GUINEA	11	0,0%	12	0,0%	23	0,0%
IRAN	15	0,0%	8	0,0%	23	0,0%

RESUMEN	Hombres	%	Mujeres	%	TOTAL	% TOTAL
ESPAÑOLES	131.397	48,0%	142.345	52,0%	273.742	97,8%
EXTRANJEROS	2.929	48,3%	3.140	51,7%	6.069	2,2%
TOTAL	134.326	48,0%	145.485	52,0%	279.811	100,0%

Nº países extranjeros: 114

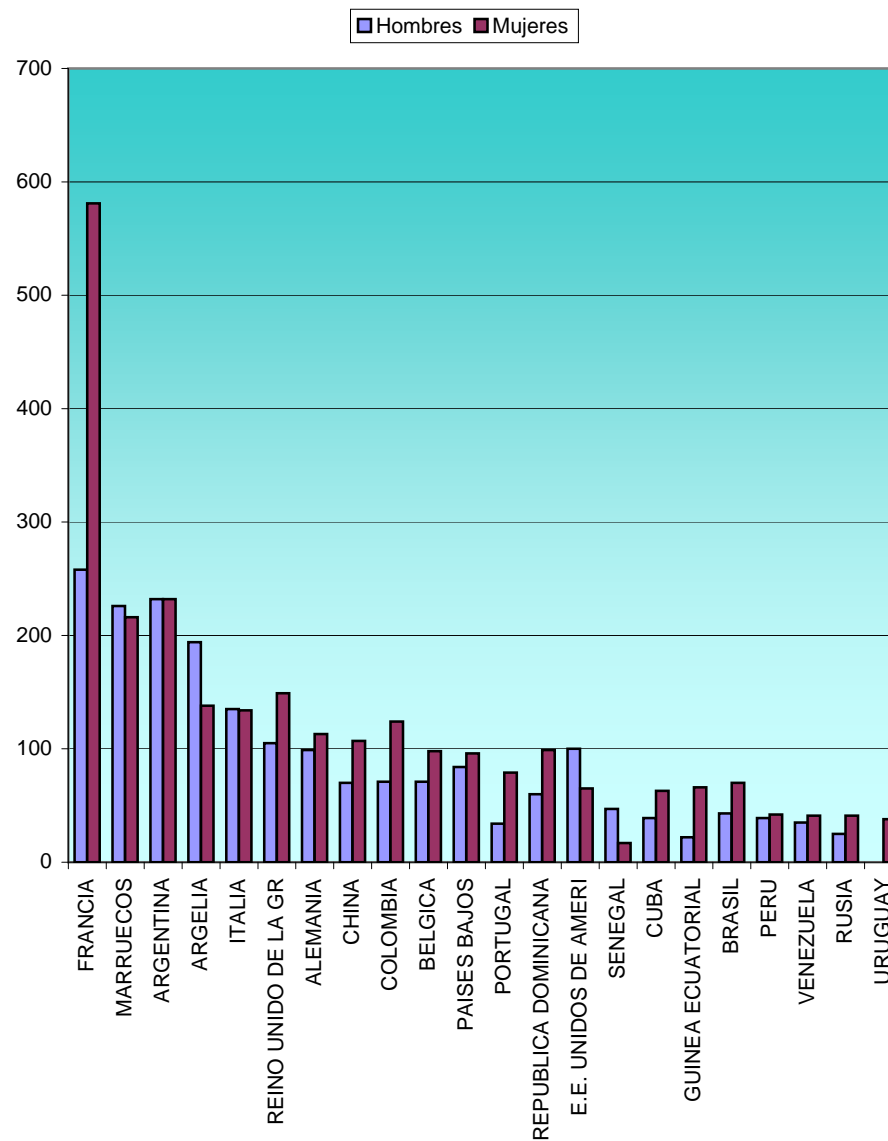
Continentes		
EUROPA	2.832	46,7%
AFRICA	1.206	19,9%
AMERICA	1.564	25,8%
ASIA/OCEANIA	467	7,7%
Total	6.069	100,0%



Municipio de Alicante - 2000

PAKISTAN	19	0,0%	3	0,0%	22	0,0%
NORUEGA	8	0,0%	13	0,0%	21	0,0%
RUMANIA	12	0,0%	8	0,0%	20	0,0%
BULGARIA	9	0,0%	10	0,0%	19	0,0%
AUSTRIA	10	0,0%	8	0,0%	18	0,0%
BOSNIA-HERZEGOVINA	5	0,0%	13	0,0%	18	0,0%
LIBERIA	12	0,0%	6	0,0%	18	0,0%
INDIA	12	0,0%	5	0,0%	17	0,0%
IRLANDA	6	0,0%	11	0,0%	17	0,0%
PARAGUAY	9	0,0%	7	0,0%	16	0,0%
UCRANIA	10	0,0%	5	0,0%	15	0,0%
CONGO	13	0,0%	1	0,0%	14	0,0%
FINLANDIA	9	0,0%	5	0,0%	14	0,0%
IRAQ	12	0,0%	2	0,0%	14	0,0%
NIGERIA	11	0,0%	3	0,0%	14	0,0%
KOREA DEL SUR	6	0,0%	7	0,0%	13	0,0%
APATRIDAS	8	0,0%	4	0,0%	12	0,0%
ARMENIA	6	0,0%	6	0,0%	12	0,0%
BOLIVIA	7	0,0%	5	0,0%	12	0,0%
ETIOPIA	6	0,0%	6	0,0%	12	0,0%
JAPON	6	0,0%	6	0,0%	12	0,0%
JORDANIA	9	0,0%	3	0,0%	12	0,0%
HUNGRIA	2	0,0%	9	0,0%	11	0,0%
AUSTRALIA	5	0,0%	4	0,0%	9	0,0%
CROACIA	4	0,0%	4	0,0%	8	0,0%
GEORGIA	5	0,0%	3	0,0%	8	0,0%
GRECIA	4	0,0%	3	0,0%	7	0,0%
TURQUIA	4	0,0%	3	0,0%	7	0,0%
DOMINICA	2	0,0%	4	0,0%	6	0,0%
REPUBLICA ESLOVAQUIA	1	0,0%	5	0,0%	6	0,0%
VIETNAM	2	0,0%	4	0,0%	6	0,0%
ANGOLA	3	0,0%	2	0,0%	5	0,0%
EGIPTO	3	0,0%	2	0,0%	5	0,0%
EL SALVADOR	0	0,0%	5	0,0%	5	0,0%
MAURITANIA	5	0,0%	0	0,0%	5	0,0%
REP. DEMOC. CONGO	1	0,0%	4	0,0%	5	0,0%
REPUBLICA CHECA	1	0,0%	4	0,0%	5	0,0%
BIELORRUSIA	1	0,0%	3	0,0%	4	0,0%
CAMERUN	4	0,0%	0	0,0%	4	0,0%
NICARAGUA	2	0,0%	2	0,0%	4	0,0%

Distribución de la población inmigrante por sexo



Municipio de Alicante - 2000

PANAMA	2	0,0%	2	0,0%	4	0,0%
SANTO TOME Y PRINCIP	2	0,0%	2	0,0%	4	0,0%
TUNEZ	3	0,0%	1	0,0%	4	0,0%
CABO VERDE	1	0,0%	2	0,0%	3	0,0%
COSTA DE MARFIL	1	0,0%	2	0,0%	3	0,0%
GAMBIA	2	0,0%	1	0,0%	3	0,0%
HONDURAS	1	0,0%	2	0,0%	3	0,0%
INDONESIA	0	0,0%	3	0,0%	3	0,0%
ISRAEL	1	0,0%	2	0,0%	3	0,0%
MOZAMBIQUE	3	0,0%	0	0,0%	3	0,0%
REPUBLICA SUDAFRICAN	0	0,0%	3	0,0%	3	0,0%
SOMALIA	2	0,0%	1	0,0%	3	0,0%
COSTA RICA	0	0,0%	2	0,0%	2	0,0%
GHANA	2	0,0%	0	0,0%	2	0,0%
ISLANDIA	1	0,0%	1	0,0%	2	0,0%
ANDORRA	1	0,0%	0	0,0%	1	0,0%
ARABIA SAUDI	1	0,0%	0	0,0%	1	0,0%
AZERBADYAN	1	0,0%	0	0,0%	1	0,0%
BURKINA FASSO	1	0,0%	0	0,0%	1	0,0%
BURUNDI	1	0,0%	0	0,0%	1	0,0%
ESLOVENIA	1	0,0%	0	0,0%	1	0,0%
ESTONIA	0	0,0%	1	0,0%	1	0,0%
GUATEMALA	1	0,0%	0	0,0%	1	0,0%
KAZAJSTAN	0	0,0%	1	0,0%	1	0,0%
LIBIA	1	0,0%	0	0,0%	1	0,0%
LUXEMBURGO	0	0,0%	1	0,0%	1	0,0%
MALI	1	0,0%	0	0,0%	1	0,0%
MALTA	0	0,0%	1	0,0%	1	0,0%
MOLDAVIA	0	0,0%	1	0,0%	1	0,0%
MONACO	0	0,0%	1	0,0%	1	0,0%
NAMIBIA	1	0,0%	0	0,0%	1	0,0%
SAN VICENTE Y LAS GR	1	0,0%	0	0,0%	1	0,0%
SRI-LANKA	0	0,0%	1	0,0%	1	0,0%
TAILANDIA	1	0,0%	0	0,0%	1	0,0%
TAIWAN	0	0,0%	1	0,0%	1	0,0%
TRINIDAD Y TOBAGO	1	0,0%	0	0,0%	1	0,0%
ZAMBIA	0	0,0%	1	0,0%	1	0,0%
ZIMBABWE	0	0,0%	1	0,0%	1	0,0%