

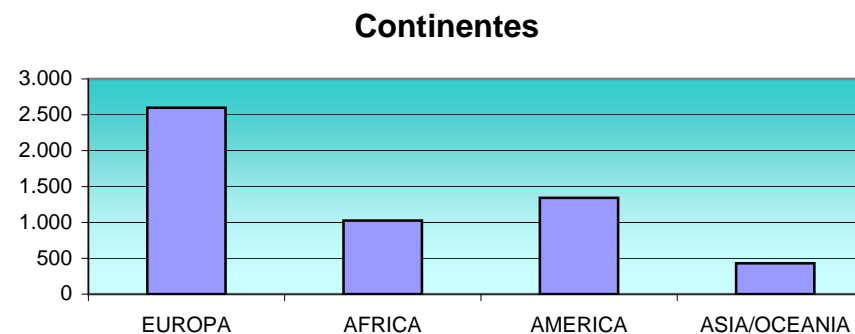
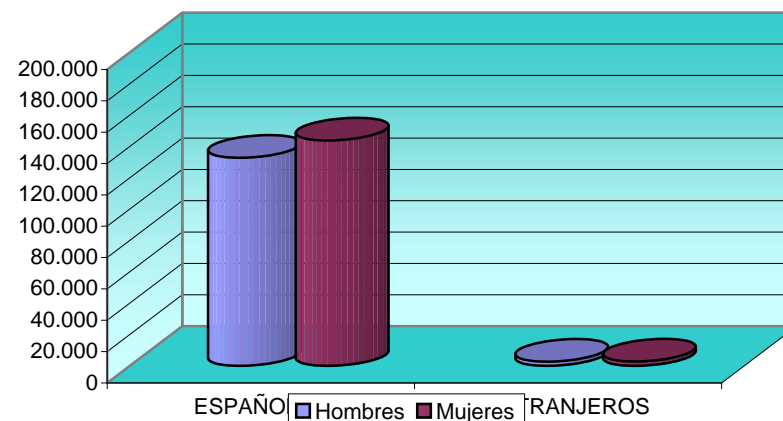
Municipio de Alicante - 1999

Pais	Hombres	%	Mujeres	%	TOTAL	%
Total	135.378	48,0%	146.634	52,0%	282.012	100,0%
ESPAÑA	132.749	47,1%	143.868	51,0%	276.617	98,1%
FRANCIA	382	0,1%	552	0,2%	934	0,3%
ARGENTINA	207	0,1%	220	0,1%	427	0,2%
MARRUECOS	225	0,1%	177	0,1%	402	0,1%
ITALIA	182	0,1%	105	0,0%	287	0,1%
REINO UNIDO DE LA GR	137	0,0%	150	0,1%	287	0,1%
ARGELIA	175	0,1%	111	0,0%	286	0,1%
ALEMANIA	106	0,0%	106	0,0%	212	0,1%
CHINA	99	0,0%	95	0,0%	194	0,1%
PAISES BAJOS	68	0,0%	89	0,0%	157	0,1%
BELGICA	63	0,0%	93	0,0%	156	0,1%
PORTUGAL	81	0,0%	71	0,0%	152	0,1%
SENEGAL	111	0,0%	19	0,0%	130	0,0%
E.E. UNIDOS DE AMERI	62	0,0%	57	0,0%	119	0,0%
COLOMBIA	41	0,0%	74	0,0%	115	0,0%
REPUBLICA DOMINICANA	27	0,0%	83	0,0%	110	0,0%
CUBA	41	0,0%	52	0,0%	93	0,0%
BRASIL	25	0,0%	63	0,0%	88	0,0%
GUINEA ECUATORIAL	30	0,0%	51	0,0%	81	0,0%
PERU	39	0,0%	40	0,0%	79	0,0%
VENEZUELA	37	0,0%	37	0,0%	74	0,0%
SUIZA	24	0,0%	37	0,0%	61	0,0%
URUGUAY	21	0,0%	35	0,0%	56	0,0%
RUSIA	22	0,0%	31	0,0%	53	0,0%
CHILE	29	0,0%	23	0,0%	52	0,0%
FILIPINAS	11	0,0%	32	0,0%	43	0,0%
POLONIA	17	0,0%	20	0,0%	37	0,0%
SUECIA	17	0,0%	15	0,0%	32	0,0%
ECUADOR	10	0,0%	21	0,0%	31	0,0%
SERBIA Y MONTENEGRO	14	0,0%	15	0,0%	29	0,0%
LIBANO	22	0,0%	6	0,0%	28	0,0%
CANADA	14	0,0%	11	0,0%	25	0,0%
SIRIA	9	0,0%	15	0,0%	24	0,0%
DINAMARCA	9	0,0%	14	0,0%	23	0,0%
GUINEA	11	0,0%	12	0,0%	23	0,0%
IRAN	14	0,0%	7	0,0%	21	0,0%
IRLANDA	6	0,0%	14	0,0%	20	0,0%

RESUMEN	Hombres	%	Mujeres	%	TOTAL	% TOTAL
ESPAÑOLES	132.749	48,0%	143.868	52,0%	276.617	98,1%
EXTRANJEROS	2.629	48,7%	2.766	51,3%	5.395	1,9%
TOTAL	135.378	48,0%	146.634	52,0%	282.012	100,0%

Nº países extranjeros: 109

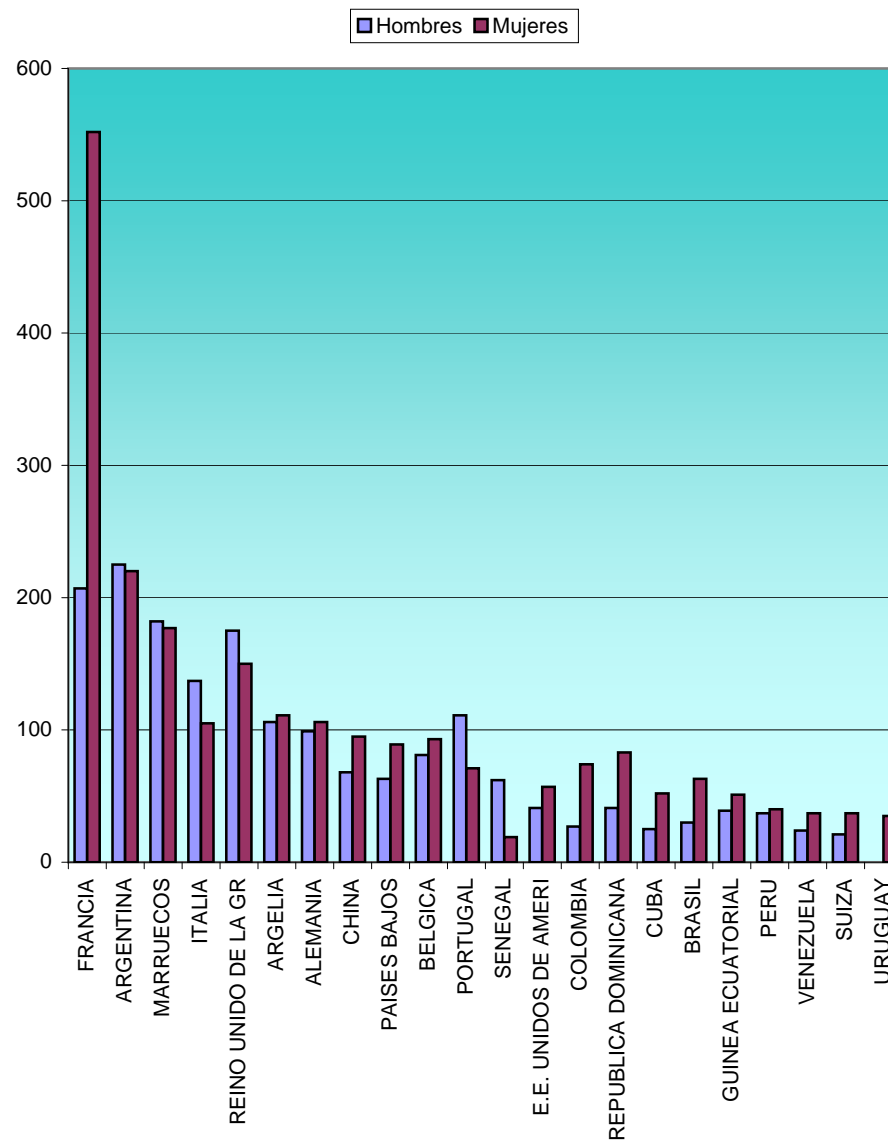
Continentes		
EUROPA	2.598	48,2%
AFRICA	1.025	19,0%
AMERICA	1.342	24,9%
ASIA/OCEANIA	430	8,0%
Total	5.395	100,0%



Municipio de Alicante - 1999

LIBERIA	13	0,0%	6	0,0%	19	0,0%
NORUEGA	8	0,0%	11	0,0%	19	0,0%
PAKISTAN	17	0,0%	2	0,0%	19	0,0%
BOSNIA-HERZEGOVINA	5	0,0%	13	0,0%	18	0,0%
MEXICO	4	0,0%	13	0,0%	17	0,0%
NIGERIA	13	0,0%	4	0,0%	17	0,0%
AUSTRIA	8	0,0%	8	0,0%	16	0,0%
BOLIVIA	9	0,0%	6	0,0%	15	0,0%
ETIOPIA	9	0,0%	5	0,0%	14	0,0%
FINLANDIA	8	0,0%	5	0,0%	13	0,0%
INDIA	8	0,0%	5	0,0%	13	0,0%
IRAQ	11	0,0%	2	0,0%	13	0,0%
KOREA DEL SUR	6	0,0%	7	0,0%	13	0,0%
PARAGUAY	7	0,0%	6	0,0%	13	0,0%
APATRIDAS	7	0,0%	4	0,0%	11	0,0%
ARMENIA	5	0,0%	6	0,0%	11	0,0%
BULGARIA	6	0,0%	5	0,0%	11	0,0%
JAPON	6	0,0%	5	0,0%	11	0,0%
JORDANIA	8	0,0%	3	0,0%	11	0,0%
RUMANIA	5	0,0%	6	0,0%	11	0,0%
UCRANIA	6	0,0%	4	0,0%	10	0,0%
AUSTRALIA	5	0,0%	4	0,0%	9	0,0%
CROACIA	4	0,0%	4	0,0%	8	0,0%
HUNGRIA	2	0,0%	6	0,0%	8	0,0%
GRECIA	2	0,0%	5	0,0%	7	0,0%
NICARAGUA	3	0,0%	4	0,0%	7	0,0%
TURQUIA	3	0,0%	4	0,0%	7	0,0%
DOMINICA	2	0,0%	4	0,0%	6	0,0%
REPUBLICA CHECA	2	0,0%	4	0,0%	6	0,0%
ANGOLA	3	0,0%	2	0,0%	5	0,0%
CONGO	4	0,0%	1	0,0%	5	0,0%
EGIPTO	3	0,0%	2	0,0%	5	0,0%
EL SALVADOR	0	0,0%	5	0,0%	5	0,0%
REP. DEMOC. CONGO	1	0,0%	4	0,0%	5	0,0%
REPUBLICA ESLOVAQUIA	1	0,0%	4	0,0%	5	0,0%
ISRAEL	2	0,0%	2	0,0%	4	0,0%
LUXEMBURGO	2	0,0%	2	0,0%	4	0,0%
PANAMA	2	0,0%	2	0,0%	4	0,0%
TUNEZ	3	0,0%	1	0,0%	4	0,0%
BIELORRUSIA	1	0,0%	2	0,0%	3	0,0%

Distribución de la población inmigrante por sexo



Municipio de Alicante - 1999

CABO VERDE	1	0,0%	2	0,0%	3	0,0%
GEORGIA	2	0,0%	1	0,0%	3	0,0%
INDONESIA	0	0,0%	3	0,0%	3	0,0%
MOZAMBIQUE	3	0,0%	0	0,0%	3	0,0%
REPUBLICA SUDAFRICAN	0	0,0%	3	0,0%	3	0,0%
SANTO TOME Y PRINCIP	1	0,0%	2	0,0%	3	0,0%
SOMALIA	2	0,0%	1	0,0%	3	0,0%
COSTA RICA	0	0,0%	2	0,0%	2	0,0%
GAMBIA	1	0,0%	1	0,0%	2	0,0%
GHANA	2	0,0%	0	0,0%	2	0,0%
HONDURAS	0	0,0%	2	0,0%	2	0,0%
ISLANDIA	1	0,0%	1	0,0%	2	0,0%
ANDORRA	1	0,0%	0	0,0%	1	0,0%
ARABIA SAUDI	1	0,0%	0	0,0%	1	0,0%
AZERBADYAN	1	0,0%	0	0,0%	1	0,0%
BURKINA FASSO	1	0,0%	0	0,0%	1	0,0%
BURUNDI	1	0,0%	0	0,0%	1	0,0%
CAMERUN	1	0,0%	0	0,0%	1	0,0%
COSTA DE MARFIL	0	0,0%	1	0,0%	1	0,0%
ESLOVENIA	1	0,0%	0	0,0%	1	0,0%
GUATEMALA	1	0,0%	0	0,0%	1	0,0%
LIBIA	1	0,0%	0	0,0%	1	0,0%
MALTA	0	0,0%	1	0,0%	1	0,0%
MAURITANIA	1	0,0%	0	0,0%	1	0,0%
NAMIBIA	1	0,0%	0	0,0%	1	0,0%
SAN VICENTE Y LAS GR	1	0,0%	0	0,0%	1	0,0%
SIERRA LEONA	1	0,0%	0	0,0%	1	0,0%
SRI-LANKA	0	0,0%	1	0,0%	1	0,0%
TAILANDIA	1	0,0%	0	0,0%	1	0,0%
TAIWAN	0	0,0%	1	0,0%	1	0,0%
VIETNAM	0	0,0%	1	0,0%	1	0,0%
ZAMBIA	0	0,0%	1	0,0%	1	0,0%
ZIMBABWE	0	0,0%	1	0,0%	1	0,0%