

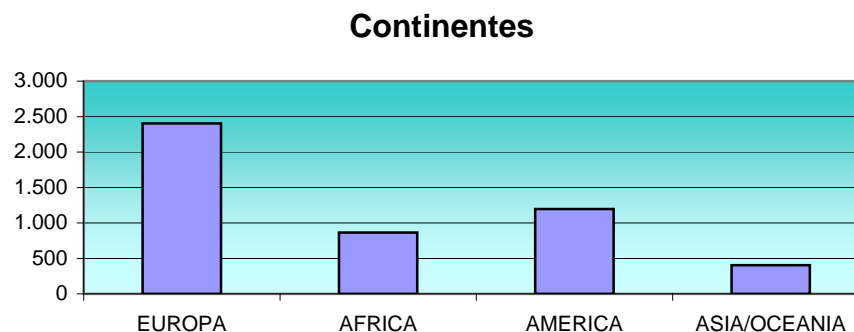
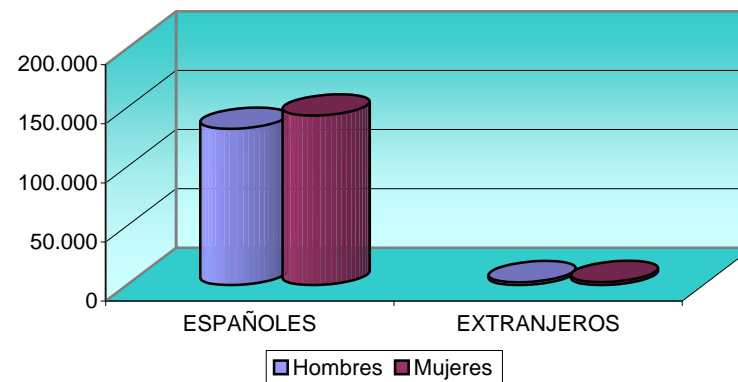
## Municipio de Alicante - 1997

Pais	Hombres	%	Mujeres	%	TOTAL	%
<b>Total</b>	<b>134.561</b>	<b>48,0%</b>	<b>145.884</b>	<b>52,0%</b>	<b>280.445</b>	<b>100,0%</b>
ESPAÑA	132.202	47,1%	143.376	51,1%	275.578	98,3%
FRANCIA	352	0,1%	512	0,2%	864	0,3%
ARGENTINA	202	0,1%	214	0,1%	416	0,1%
MARRUECOS	191	0,1%	146	0,1%	337	0,1%
REINO UNIDO DE LA GR	133	0,0%	142	0,1%	275	0,1%
ITALIA	163	0,1%	88	0,0%	251	0,1%
ARGELIA	135	0,0%	95	0,0%	230	0,1%
ALEMANIA	93	0,0%	99	0,0%	192	0,1%
CHINA	95	0,0%	88	0,0%	183	0,1%
PAISES BAJOS	63	0,0%	84	0,0%	147	0,1%
PORTUGAL	75	0,0%	70	0,0%	145	0,1%
BELGICA	56	0,0%	82	0,0%	138	0,0%
SENEGAL	102	0,0%	15	0,0%	117	0,0%
E.E. UNIDOS DE AMERI	59	0,0%	54	0,0%	113	0,0%
COLOMBIA	31	0,0%	61	0,0%	92	0,0%
REPUBLICA DOMINICANA	21	0,0%	66	0,0%	87	0,0%
CUBA	34	0,0%	43	0,0%	77	0,0%
GUINEA ECUATORIAL	25	0,0%	48	0,0%	73	0,0%
BRASIL	22	0,0%	49	0,0%	71	0,0%
VENEZUELA	36	0,0%	31	0,0%	67	0,0%
PERU	32	0,0%	32	0,0%	64	0,0%
URUGUAY	20	0,0%	34	0,0%	54	0,0%
SUIZA	20	0,0%	30	0,0%	50	0,0%
CHILE	19	0,0%	25	0,0%	44	0,0%
RUSIA	19	0,0%	24	0,0%	43	0,0%
FILIPINAS	10	0,0%	29	0,0%	39	0,0%
BOSNIA-HERZEGOVINA	10	0,0%	22	0,0%	32	0,0%
POLONIA	14	0,0%	18	0,0%	32	0,0%
SUECIA	16	0,0%	15	0,0%	31	0,0%
SERBIA Y MONTENEGRO	14	0,0%	15	0,0%	29	0,0%
LIBANO	22	0,0%	6	0,0%	28	0,0%
CANADA	14	0,0%	10	0,0%	24	0,0%
SIRIA	9	0,0%	15	0,0%	24	0,0%
DINAMARCA	9	0,0%	12	0,0%	21	0,0%
IRAN	14	0,0%	7	0,0%	21	0,0%
NORUEGA	7	0,0%	14	0,0%	21	0,0%
ECUADOR	4	0,0%	16	0,0%	20	0,0%

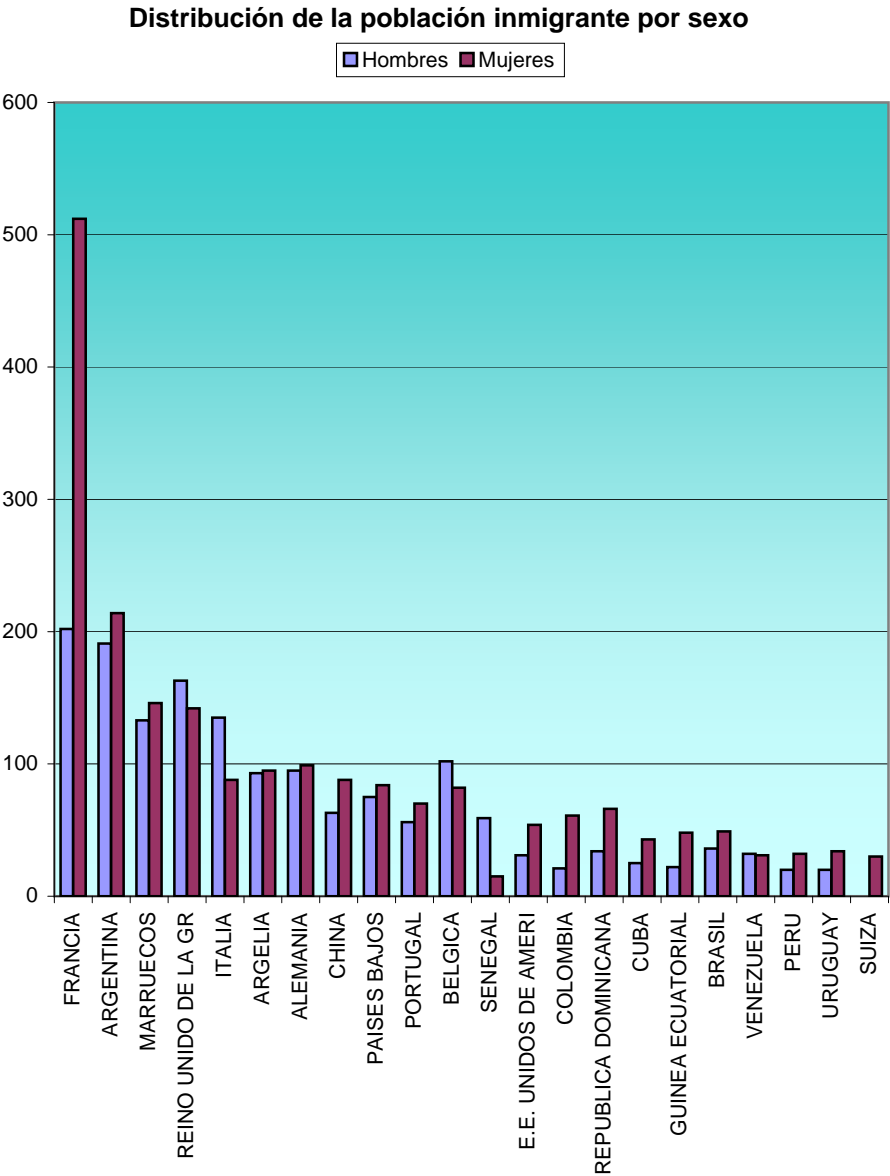
RESUMEN	Hombres	%	Mujeres	%	TOTAL	% TOTAL
ESPAÑOLES	132.202	48,0%	143.376	52,0%	275.578	98,3%
EXTRANJEROS	2.359	48,5%	2.508	51,5%	4.867	1,7%
<b>TOTAL</b>	<b>134.561</b>	<b>48,0%</b>	<b>145.884</b>	<b>52,0%</b>	<b>280.445</b>	<b>100,0%</b>

Nº países extranjeros: 104

Continentes		
EUROPA	2.404	49,4%
AFRICA	864	17,8%
AMERICA	1.196	24,6%
ASIA/OCEANIA	403	8,3%
<b>Total</b>	<b>4.867</b>	<b>100,0%</b>



APATRIDAS	12	0,0%	6	0,0%	18	0,0%
GUINEA	9	0,0%	9	0,0%	18	0,0%
LIBERIA	12	0,0%	6	0,0%	18	0,0%
IRLANDA	6	0,0%	11	0,0%	17	0,0%
BOLIVIA	9	0,0%	6	0,0%	15	0,0%
MEXICO	4	0,0%	11	0,0%	15	0,0%
AUSTRIA	7	0,0%	7	0,0%	14	0,0%
FINLANDIA	8	0,0%	5	0,0%	13	0,0%
INDIA	8	0,0%	5	0,0%	13	0,0%
IRAQ	11	0,0%	2	0,0%	13	0,0%
NIGERIA	10	0,0%	3	0,0%	13	0,0%
PARAGUAY	7	0,0%	6	0,0%	13	0,0%
ETIOPIA	8	0,0%	4	0,0%	12	0,0%
ARMENIA	5	0,0%	6	0,0%	11	0,0%
BULGARIA	6	0,0%	5	0,0%	11	0,0%
JAPON	6	0,0%	5	0,0%	11	0,0%
KOREA DEL SUR	6	0,0%	5	0,0%	11	0,0%
RUMANIA	5	0,0%	5	0,0%	10	0,0%
UCRANIA	5	0,0%	5	0,0%	10	0,0%
JORDANIA	7	0,0%	2	0,0%	9	0,0%
PAKISTAN	9	0,0%	0	0,0%	9	0,0%
AUSTRALIA	4	0,0%	3	0,0%	7	0,0%
CROACIA	3	0,0%	4	0,0%	7	0,0%
GRECIA	2	0,0%	5	0,0%	7	0,0%
HUNGRIA	2	0,0%	5	0,0%	7	0,0%
REPUBLICA CHECA	2	0,0%	5	0,0%	7	0,0%
CABO VERDE	1	0,0%	5	0,0%	6	0,0%
ANGOLA	3	0,0%	2	0,0%	5	0,0%
DOMINICA	2	0,0%	3	0,0%	5	0,0%
EL SALVADOR	1	0,0%	4	0,0%	5	0,0%
REP. DEMOC. CONGO	1	0,0%	4	0,0%	5	0,0%
REPUBLICA ESLOVAQUIA	1	0,0%	4	0,0%	5	0,0%
TUNEZ	4	0,0%	1	0,0%	5	0,0%
TURQUIA	1	0,0%	4	0,0%	5	0,0%
EGIPTO	2	0,0%	2	0,0%	4	0,0%
ISRAEL	2	0,0%	2	0,0%	4	0,0%
NICARAGUA	2	0,0%	2	0,0%	4	0,0%
PANAMA	2	0,0%	2	0,0%	4	0,0%
BIELORRUSIA	1	0,0%	2	0,0%	3	0,0%
CAMERUN	2	0,0%	1	0,0%	3	0,0%



## *Municipio de Alicante - 1997*

GEORGIA	2	0,0%	1	0,0%	3	0,0%
INDONESIA	0	0,0%	3	0,0%	3	0,0%
LUXEMBURGO	1	0,0%	2	0,0%	3	0,0%
CONGO	1	0,0%	1	0,0%	2	0,0%
COSTA RICA	0	0,0%	2	0,0%	2	0,0%
GAMBIA	1	0,0%	1	0,0%	2	0,0%
GHANA	2	0,0%	0	0,0%	2	0,0%
HONDURAS	0	0,0%	2	0,0%	2	0,0%
ISLANDIA	1	0,0%	1	0,0%	2	0,0%
MOZAMBIQUE	2	0,0%	0	0,0%	2	0,0%
REPUBLICA SUDAFRICAN	0	0,0%	2	0,0%	2	0,0%
SANTO TOME Y PRINCIP	1	0,0%	1	0,0%	2	0,0%
ANDORRA	1	0,0%	0	0,0%	1	0,0%
ARABIA SAUDI	1	0,0%	0	0,0%	1	0,0%
BURKINA FASSO	1	0,0%	0	0,0%	1	0,0%
COSTA DE MARFIL	0	0,0%	1	0,0%	1	0,0%
ESLOVENIA	1	0,0%	0	0,0%	1	0,0%
GUATEMALA	1	0,0%	0	0,0%	1	0,0%
LIBIA	1	0,0%	0	0,0%	1	0,0%
MALTA	0	0,0%	1	0,0%	1	0,0%
NAMIBIA	1	0,0%	0	0,0%	1	0,0%
SAN VICENTE Y LAS GR	1	0,0%	0	0,0%	1	0,0%
SRI-LANKA	0	0,0%	1	0,0%	1	0,0%
TAILANDIA	1	0,0%	0	0,0%	1	0,0%
TAIWAN	0	0,0%	1	0,0%	1	0,0%
VIETNAM	0	0,0%	1	0,0%	1	0,0%
ZAMBIA	0	0,0%	1	0,0%	1	0,0%
ZIMBABWE	0	0,0%	1	0,0%	1	0,0%