

	Total			Españoles			Extranjeros			Comunitarios			Resto Europa			África			América			Asia	
BARRIO	H	M	T	H	M	T	H	M	T	H	M	T	H	M	T	H	M	T	H	M	T	H	M
CASCO ANTIGUO - SANT	1.474	1.427	2.901	1.016	1.057	2.073	458	370	828	212	212	424	8	21	29	138	36	174	75	72	147	25	29
SANANTON	1.040	1.168	2.208	776	895	1.671	264	273	537	111	103	214	6	23	29	57	31	88	68	104	172	22	12
RAVAL ROIG - VIRGEN D	751	848	1.599	587	698	1.285	164	150	314	93	77	170	8	10	18	29	11	40	29	40	69	5	12
CENTRO	2.527	3.025	5.552	1.997	2.545	4.542	530	480	1.010	244	231	475	13	20	33	137	48	185	84	147	231	52	34
ENSANCHE DIPUTACION	6.726	8.198	14.924	5.924	7.325	13.249	802	873	1.675	374	360	734	24	56	80	99	52	151	150	259	409	155	146
MERCADO	4.137	4.821	8.958	3.309	4.056	7.365	828	765	1.593	325	253	578	33	65	98	146	58	204	239	303	542	85	86
SAN BLAS - SANTO DOM	4.271	4.742	9.013	3.605	4.084	7.689	666	658	1.324	207	197	404	70	78	148	109	73	182	198	237	435	82	73
POLIGONO SAN BLAS	10.448	10.853	21.301	9.879	10.273	20.152	569	580	1.149	244	205	449	49	77	126	62	53	115	163	208	371	51	37
CAMPOAMOR	5.952	6.440	12.392	4.641	5.296	9.937	1.311	1.144	2.455	367	312	679	110	133	243	302	163	465	454	479	933	78	57
ALTOZANO - CONDE LUM	5.273	5.648	10.921	4.577	5.001	9.578	696	647	1.343	199	171	370	47	60	107	181	108	289	216	277	493	53	31
LOS ANGELES	5.509	5.641	11.150	4.658	4.847	9.505	851	794	1.645	215	200	415	69	84	153	247	150	397	259	321	580	61	39
SAN AGUSTIN	1.005	1.045	2.050	933	963	1.896	72	82	154	30	24	54	4	9	13	15	9	24	23	40	63	0	0
SIDI IFNI - NOU ALACANT	2.471	2.415	4.886	1.659	1.788	3.447	812	627	1.439	225	202	427	45	55	100	387	242	629	142	123	265	13	5
BENALUA	4.345	4.973	9.318	3.722	4.342	8.064	623	631	1.254	254	234	488	58	85	143	101	73	174	150	204	354	60	35
ALIPARK	1.437	1.628	3.065	1.171	1.355	2.526	266	273	539	116	91	207	26	47	73	51	43	94	63	81	144	10	11
SAN FERNANDO - PRINC	2.312	2.575	4.887	2.015	2.282	4.297	297	293	590	101	88	189	36	55	91	52	42	94	77	96	173	31	12
FLORIDA ALTA	2.533	2.627	5.160	2.296	2.378	4.674	237	249	486	92	85	177	27	28	55	44	32	76	63	90	153	11	14
FLORIDA BAJA	5.237	5.636	10.873	4.792	5.198	9.990	445	438	883	145	123	268	22	36	58	86	73	159	133	180	313	59	26
CIUDAD DE ASIS	3.152	3.195	6.347	2.822	2.875	5.697	330	320	650	84	92	176	11	18	29	149	112	261	73	94	167	13	4
POLIGONO BABEL	7.169	7.582	14.751	6.699	7.061	13.760	470	521	991	207	217	424	28	57	85	65	67	132	88	111	199	82	69
SAN GABRIEL	2.424	2.479	4.903	2.286	2.341	4.627	138	138	276	60	51	111	9	19	28	21	6	27	36	53	89	12	9
EL PALMERAL - URBANC	1.723	1.704	3.427	1.602	1.577	3.179	121	127	248	79	70	149	2	5	7	10	15	25	23	31	54	7	6
PLA DEL BON REPOS	6.189	7.002	13.191	4.824	5.684	10.508	1.365	1.318	2.683	489	469	958	98	145	243	350	231	581	361	446	807	67	27
CAROLINAS ALTAS	8.893	9.598	18.491	7.122	7.945	15.067	1.771	1.653	3.424	510	450	960	142	182	324	486	313	799	527	656	1.183	106	52
CAROLINAS BAJAS	4.606	5.118	9.724	3.469	4.046	7.515	1.137	1.072	2.209	383	368	751	63	99	162	283	203	486	318	368	686	90	34
GARBINET	6.001	6.108	12.109	5.545	5.611	11.156	456	497	953	188	189	377	32	52	84	91	72	163	96	149	245	49	35
RABASA	1.484	1.506	2.990	1.432	1.459	2.891	52	47	99	19	21	40	4	6	10	8	3	11	21	17	38	0	0
TOMBOLA	1.207	1.221	2.428	1.112	1.146	2.258	95	75	170	23	22	45	8	8	16	30	20	50	26	21	47	8	4
DIVINA PASTORA	848	726	1.574	837	714	1.551	11	12	23	6	5	11	1	0	1	2	2	4	2	3	5	0	2
CIUDAD JARDIN	705	731	1.436	604	649	1.253	101	82	183	16	26	42	0	0	0	62	41	103	22	15	37	1	0
VIRGEN DEL REMEDIO	8.609	7.724	16.333	5.262	5.453	10.715	3.347	2.271	5.618	472	393	865	131	178	309	2.201	1.205	3.406	429	433	862	114	62
LO MORANT - SAN NICOI	3.103	3.340	6.443	2.815	3.060	5.875	288	280	568	96	102	198	17	20	37	70	49	119	88	101	189	17	8
COLONIA REQUENA	1.281	983	2.264	613	551	1.164	668	432	1.100	126	83	209	39	37	76	462	281	743	29	26	55	12	5
VIRGEN DEL CARMEN	1.328	1.294	2.622	1.244	1.217	2.461	84	77	161	11	14	25	5	4	9	56	47	103	10	12	22	2	0
CUATROCIENTAS VIVIEN	722	748	1.470	605	636	1.241	117	112	229	24	25	49	8	12	20	60	44	104	18	23	41	7	8
JUAN XXIII	5.733	5.492	11.225	4.197	4.344	8.541	1.536	1.148	2.684	421	384	805	70	87	157	844	495	1.339	142	149	291	59	33
VISTAHERMOSA	2.798	3.020	5.818	2.496	2.725	5.221	302	295	597	145	129	274	21	33	54	63	45	108	46	66	112	27	22
ALBUFERETA	4.908	5.298	10.206	4.169	4.524	8.693	739	774	1.513	439	462	901	33	58	91	94	47	141	150	189	339	23	18
CABO DE LAS HUERTAS	7.665	8.181	15.846	6.788	7.206	13.994	877	975	1.852	588	608	1.196	43	71	114	50	31	81	156	230	386	40	35
PLAYA DE SAN JUAN	10.525	10.999	21.524	8.992	9.395	18.387	1.533	1.604	3.137	1.010	908	1.918	93	144	237	83	102	185	290	398	688	57	52
VILLAFRANQUEZA - SAN	2.177	2.175	4.352	1.955	1.947	3.902	222	225	450	166	146	312	2	7	9	17	20	37	29	40	69	8	15
DISPERSO PARTIDAS	3.664	3.283	6.947	3.306	2.956	6.262	358	327	685	294	259	553	7	16	23	15	4	19	36	47	83	6	1
TOTAL	164.362	173.217	337.579	138.353	149.505	287.858	26.009	23.712	49.721	9.410	8.661	18.071	1.522	2.200	3.722	7.815	4.752	12.567	5.602	6.939	12.541	1.660	###

Porcentaje Total %	Total			Españoles			Extranjeros			Comunitarios			Resto Europa			África			América			Asia	
BARRIO	H	M	T	H	M	T	H	M	T	H	M	T	H	M	T	H	M	T	H	M	T	H	M

# ***Municipio de Alicante - 2014***

## ***Datos provisionales***

<b>BARRIO</b>
CASCO ANTIGUO - SANT
SANANTON
RAVAL ROIG - VIRGEN D
CENTRO
ENSANCHE DIPUTACION
MERCADO
SAN BLAS - SANTO DOM
POLIGONO SAN BLAS
CAMPOAMOR
ALTOZANO - CONDE LUM
LOS ANGELES
SAN AGUSTIN
SIDI IFNI - NOU ALACANT
BENALUA
ALIPARK
SAN FERNANDO - PRINC
FLORIDA ALTA
FLORIDA BAJA
CIUDAD DE ASIS
POLIGONO BABEL
SAN GABRIEL
EL PALMERAL - URBANO
PLA DEL BON REPOS
CAROLINAS ALTAS
CAROLINAS BAJAS
GARBINET
RABASA
TOMBOLA
DIVINA PASTORA
CIUDAD JARDIN
VIRGEN DEL REMEDIO
LO MORANT - SAN NICOL
COLONIA REQUENA
VIRGEN DEL CARMEN
CUATROCIENTAS VIVIEN
JUAN XXIII
VISTAHERMOSA
ALBUFERETA
CABO DE LAS HUERTAS
PLAYA DE SAN JUAN
VILLAFRANQUEZA - SAN
DISPERSO PARTIDAS
<b>TOTAL</b>

<b>Porcentaje Total %</b>
<b>BARRIO</b>

CASCO ANTIGUO - SANT	0,4	0,4	0,9	0,4	0,4	0,7	0,9	0,7	1,7	1,2	1,2	2,3	0,2	0,6	0,8	1,1	0,3	1,4	0,6	0,6	1,2	0,9	1,0
SANANTON	0,3	0,3	0,7	0,3	0,3	0,6	0,5	0,5	1,1	0,6	0,6	1,2	0,2	0,6	0,8	0,5	0,2	0,7	0,5	0,8	1,4	0,8	0,4
RAVAL ROIG - VIRGEN D	0,2	0,3	0,5	0,2	0,2	0,4	0,3	0,3	0,6	0,5	0,4	0,9	0,2	0,3	0,5	0,2	0,1	0,3	0,2	0,3	0,6	0,2	0,4
CENTRO	0,7	0,9	1,6	0,7	0,9	1,6	1,1	1,0	2,0	1,4	1,3	2,6	0,3	0,5	0,9	1,1	0,4	1,5	0,7	1,2	1,8	1,8	1,2
ENSANCHE DIPUTACION	2,0	2,4	4,4	2,1	2,5	4,6	1,6	1,8	3,4	2,1	2,0	4,1	0,6	1,5	2,1	0,8	0,4	1,2	1,2	2,1	3,3	5,5	5,2
MERCADO	1,2	1,4	2,7	1,1	1,4	2,6	1,7	1,5	3,2	1,8	1,4	3,2	0,9	1,7	2,6	1,2	0,5	1,6	1,9	2,4	4,3	3,0	3,0
SAN BLAS - SANTO DOM	1,3	1,4	2,7	1,3	1,4	2,7	1,3	1,3	2,7	1,1	1,1	2,2	1,9	2,1	4,0	0,9	0,6	1,4	1,6	1,9	3,5	2,9	2,6
POLIGONO SAN BLAS	3,1	3,2	6,3	3,4	3,6	7,0	1,1	1,2	2,3	1,4	1,1	2,5	1,3	2,1	3,4	0,5	0,4	0,9	1,3	1,7	3,0	1,8	1,3
CAMPOAMOR	1,8	1,9	3,7	1,6	1,8	3,5	2,6	2,3	4,9	2,0	1,7	3,8	3,0	3,6	6,5	2,4	1,3	3,7	3,6	3,8	7,4	2,8	2,0
ALTOZANO - CONDE LUM	1,6	1,7	3,2	1,6	1,7	3,3	1,4	1,3	2,7	1,1	0,9	2,0	1,3	1,6	2,9	1,4	0,9	2,3	1,7	2,2	3,9	1,9	1,1
LOS ANGELES	1,6	1,7	3,3	1,6	1,7	3,3	1,7	1,6	3,3	1,2	1,1	2,3	1,9	2,3	4,1	2,0	1,2	3,2	2,1	2,6	4,6	2,2	1,4
SAN AGUSTIN	0,3	0,3	0,6	0,3	0,3	0,7	0,1	0,2	0,3	0,2	0,1	0,3	0,1	0,2	0,3	0,1	0,1	0,2	0,2	0,3	0,5	0,0	0,0
SIDI IFNI - NOU ALACANT	0,7	0,7	1,4	0,6	0,6	1,2	1,6	1,3	2,9	1,2	1,1	2,4	1,2	1,5	2,7	3,1	1,9	5,0	1,1	1,0	2,1	0,5	0,2
BENALUA	1,3	1,5	2,8	1,3	1,5	2,8	1,3	1,3	2,5	1,4	1,3	2,7	1,6	2,3	3,8	0,8	0,6	1,4	1,2	1,6	2,8	2,1	1,2
ALIPARK	0,4	0,5	0,9	0,4	0,5	0,9	0,5	0,5	1,1	0,6	0,5	1,1	0,7	1,3	2,0	0,4	0,3	0,7	0,5	0,6	1,1	0,4	0,4
SAN FERNANDO - PRINC	0,7	0,8	1,4	0,7	0,8	1,5	0,6	0,6	1,2	0,6	0,5	1,0	1,0	1,5	2,4	0,4	0,3	0,7	0,6	0,8	1,4	1,1	0,4
FLORIDA ALTA	0,8	0,8	1,5	0,8	0,8	1,6	0,5	0,5	1,0	0,5	0,5	1,0	0,7	0,8	1,5	0,4	0,3	0,6	0,5	0,7	1,2	0,4	0,5
FLORIDA BAJA	1,6	1,7	3,2	1,7	1,8	3,5	0,9	0,9	1,8	0,8	0,7	1,5	0,6	1,0	1,6	0,7	0,6	1,3	1,1	1,4	2,5	2,1	0,9
CIUDAD DE ASIS	0,9	0,9	1,9	1,0	1,0	2,0	0,7	0,6	1,3	0,5	0,5	1,0	0,3	0,5	0,8	1,2	0,9	2,1	0,6	0,7	1,3	0,5	0,1
POLIGONO BABEL	2,1	2,2	4,4	2,3	2,5	4,8	0,9	1,0	2,0	1,1	1,2	2,3	0,8	1,5	2,3	0,5	0,5	1,1	0,7	0,9	1,6	2,9	2,4
SAN GABRIEL	0,7	0,7	1,5	0,8	0,8	1,6	0,3	0,3	0,6	0,3	0,3	0,6	0,2	0,5	0,8	0,2	0,0	0,2	0,3	0,4	0,7	0,4	0,3
EL PALMERAL - URBANO	0,5	0,5	1,0	0,6	0,5	1,1	0,2	0,3	0,5	0,4	0,4	0,8	0,1	0,1	0,2	0,1	0,1	0,2	0,2	0,2	0,4	0,2	0,2
PLA DEL BON REPOS	1,8	2,1	3,9	1,7	2,0	3,7	2,7	2,7	5,4	2,7	2,6	5,3	2,6	3,9	6,5	2,8	1,8	4,6	2,9	3,6	6,4	2,4	1,0
CAROLINAS ALTAS	2,6	2,8	5,5	2,5	2,8	5,2	3,6	3,3	6,9	2,8	2,5	5,3	3,8	4,9	8,7	3,9	2,5	6,4	4,2	5,2	9,4	3,8	1,8
CAROLINAS BAJAS	1,4	1,5	2,9	1,2	1,4	2,6	2,3	2,2	4,4	2,1	2,0	4,2	1,7	2,7	4,4	2,3	1,6	3,9	2,5	2,9	5,5	3,2	1,2
GARBINET	1,8	1,8	3,6	1,9	1,9	3,9	0,9	1,0	1,9	1,0	1,0	2,1	0,9	1,4	2,3	0,7	0,6	1,3	0,8	1,2	2,0	1,7	1,2
RABASA	0,4	0,4	0,9	0,5	0,5	1,0	0,1	0,1	0,2	0,1	0,1	0,2	0,1	0,2	0,3	0,1	0,0	0,1	0,2	0,1	0,3	0,0	0,0
TOMBOLA	0,4	0,4	0,7	0,4	0,4	0,8	0,2	0,2	0,3	0,1	0,1	0,2	0,2	0,2	0,4	0,2	0,2	0,4	0,2	0,2	0,4	0,3	0,1
DIVINA PASTORA	0,3	0,2	0,5	0,3	0,2	0,5	0,0	0,0	0,0	0,0	0,0	0,1	0,0	0,0	0,0	0,0	0,0	0,0	0,0	0,0	0,0	0,0	0,1
CIUDAD JARDIN	0,2	0,2	0,4	0,2	0,2	0,4	0,2	0,2	0,4	0,1	0,1	0,2	0,0	0,0	0,0	0,5	0,3	0,8	0,2	0,1	0,3	0,0	0,0
VIRGEN DEL REMEDIO	2,6	2,3	4,8	1,8	1,9	3,7	6,7	4,6	11,3	2,6	2,2	4,8	3,5	4,8	8,3	17,5	9,6	27,1	3,4	3,5	6,9	4,0	2,2
LO MORANT - SAN NICO	0,9	1,0	1,9	1,0	1,1	2,0	0,6	0,6	1,1	0,5	0,6	1,1	0,5	0,5	1,0	0,6	0,4	0,9	0,7	0,8	1,5	0,6	0,3
COLONIA REQUENA	0,4	0,3	0,7	0,2	0,2	0,4	1,3	0,9	2,2	0,7	0,5	1,2	1,0	1,0	2,0	3,7	2,2	5,9	0,2	0,2	0,4	0,4	0,2
VIRGEN DEL CARMEN	0,4	0,4	0,8	0,4	0,4	0,9	0,2	0,2	0,3	0,1	0,1	0,1	0,1	0,1	0,2	0,4	0,4	0,8	0,1	0,1	0,2	0,1	0,0
CUATROCIENTAS VIVIEN	0,2	0,2	0,4	0,2	0,2	0,4	0,2	0,2	0,5	0,1	0,1	0,3	0,2	0,3	0,5	0,5	0,4	0,8	0,1	0,2	0,3	0,2	0,3
JUAN XXIII	1,7	1,6	3,3	1,5	1,5	3,0	3,1	2,3	5,4	2,3	2,1	4,5	1,9	2,3	4,2	6,7	3,9	10,7	1,1	1,2	2,3	2,1	1,2
VISTAHERMOSA	0,8	0,9	1,7	0,9	0,9	1,8	0,6	0,6	1,2	0,8	0,7	1,5	0,6	0,9	1,5	0,5	0,4	0,9	0,4	0,5	0,9	1,0	0,8
ALBUFERETA	1,5	1,6	3,0	1,4	1,6	3,0	1,5	1,6	3,0	2,4	2,6	5,0	0,9	1,6	2,4	0,7	0,4	1,1	1,2	1,5	2,7	0,8	0,6
CABO DE LAS HUERTAS	2,3	2,4	4,7	2,4	2,5	4,9	1,8	2,0	3,7	3,3	3,4	6,6	1,2	1,9	3,1	0,4	0,2	0,6	1,2	1,8	3,1	1,4	1,2
PLAYA DE SAN JUAN	3,1	3,3	6,4	3,1	3,3	6,4	3,1	3,2	6,3	5,6	5,0	10,6	2,5	3,9	6,4	0,7	0,8	1,5	2,3	3,2	5,5	2,0	1,8
VILLAFRANQUEZA - SAN	0,6	0,6	1,3	0,7	0,7	1,4	0,4	0,5	0,9	0,9	0,8	1,7	0,1	0,2	0,2	0,1	0,2	0,3	0,2	0,3	0,6	0,3	0,5
DISPERSO PARTIDAS	1,1	1,0	2,1	1,1	1,0	2,2	0,7	0,7	1,4	1,6	1,4	3,1	0,2	0,4	0,6	0,1	0,0	0,2	0,3	0,4	0,7	0,2	0,0
TOTAL % por SEXO	48,7	51,3	100	48,1	51,9	100	52,3	47,7	100	52,1	47,9	100	40,9	59,1	100	62,2	37,8	100	44,7	55,3	100	58,9	41,1
TOTAL %	48,7	51,3	100	41,0	44,3	85,3	7,7	7,0	14,7	2,8	2,6	5,4	0,5	0,7	1,1	2,3	1,4	3,7	1,7	2,1	3,7	0,5	0,3
Porcentaje por Barrio %	Total			Españoles			Extranjeros			Comunitarios			Resto Europa			África			América			Asia	
BARRIO	H	M	T	H	M	T	H	M	T	H	M	T	H	M	T	H	M	T	H	M	T	H	M
CASCO ANTIGUO - SANT	0,4	0,4	0,9	35,0	36,4	71,5	15,8	12,8	28,5	7,3	7,3	14,6	0,3	0,7	1,0	4,8	1,2	6,0	2,6	2,5	5,1	0,9	1,0
SANANTON	0,3	0,3	0,7	35,1	40,5	75,7	12,0	12,4	24,3	5,0	4,7	9,7	0,3	1,0	1,3	2,6	1,4	4,0	3,1	4,7	7,8	1,0	0,5

# ***Municipio de Alicante - 2014***

## ***Datos provisionales***

Elaborado por:  
Concejalía de Modernización  
de Estructuras Municipales

CASCO ANTIGUO - SANT
SANANTON
RAVAL ROIG - VIRGEN D
CENTRO
ENSANCHE DIPUTACION
MERCADO
SAN BLAS - SANTO DOM
POLIGONO SAN BLAS
CAMPOAMOR
ALTOZANO - CONDE LUM
LOS ANGELES
SAN AGUSTIN
SIDI IFNI - NOU ALACANT
BENALUA
ALIPARK
SAN FERNANDO - PRINC
FLORIDA ALTA
FLORIDA BAJA
CIUDAD DE ASIS
POLIGONO BABEL
SAN GABRIEL
EL PALMERAL - URBANO
PLA DEL BON REPOS
CAROLINAS ALTAS
CAROLINAS BAJAS
GARBINET
RABASA
TOMBOLA
DIVINA PASTORA
CIUDAD JARDIN
VIRGEN DEL REMEDIO
LO MORANT - SAN NICOL
COLONIA REQUENA
VIRGEN DEL CARMEN
CUATROCIENTAS VIVIEN
JUAN XXIII
VISTAHERMOSA
ALBUFERETA
CABO DE LAS HUERTAS
PLAYA DE SAN JUAN
VILLAFRANQUEZA - SAN
DISPERSO PARTIDAS
TOTAL % por SEXO
TOTAL %
Porcentaje por Barrio %
BARRIO
CASCO ANTIGUO - SANT
SANANTON

RAVAL ROIG - VIRGEN D	0,2	0,3	0,5	36,7	43,7	80,4	10,3	9,4	19,6	5,8	4,8	10,6	0,5	0,6	1,1	1,8	0,7	2,5	1,8	2,5	4,3	0,3	0,8
CENTRO	0,7	0,9	1,6	36,0	45,8	81,8	9,5	8,6	18,2	4,4	4,2	8,6	0,2	0,4	0,6	2,5	0,9	3,3	1,5	2,6	4,2	0,9	0,6
ENSANCHE DIPUTACION	2,0	2,4	4,4	39,7	49,1	88,8	5,4	5,8	11,2	2,5	2,4	4,9	0,2	0,4	0,5	0,7	0,3	1,0	1,0	1,7	2,7	1,0	1,0
MERCADO	1,2	1,4	2,7	36,9	45,3	82,2	9,2	8,5	17,8	3,6	2,8	6,5	0,4	0,7	1,1	1,6	0,6	2,3	2,7	3,4	6,1	0,9	1,0
SAN BLAS - SANTO DOM	1,3	1,4	2,7	40,0	45,3	85,3	7,4	7,3	14,7	2,3	2,2	4,5	0,8	0,9	1,6	1,2	0,8	2,0	2,2	2,6	4,8	0,9	0,8
POLIGONO SAN BLAS	3,1	3,2	6,3	46,4	48,2	94,6	2,7	2,7	5,4	1,1	1,0	2,1	0,2	0,4	0,6	0,3	0,2	0,5	0,8	1,0	1,7	0,2	0,2
CAMPOAMOR	1,8	1,9	3,7	37,5	42,7	80,2	10,6	9,2	19,8	3,0	2,5	5,5	0,9	1,1	2,0	2,4	1,3	3,8	3,7	3,9	7,5	0,6	0,5
ALTOZANO - CONDE LUN	1,6	1,7	3,2	41,9	45,8	87,7	6,4	5,9	12,3	1,8	1,6	3,4	0,4	0,5	1,0	1,7	1,0	2,6	2,0	2,5	4,5	0,5	0,3
LOS ANGELES	1,6	1,7	3,3	41,8	43,5	85,2	7,6	7,1	14,8	1,9	1,8	3,7	0,6	0,8	1,4	2,2	1,3	3,6	2,3	2,9	5,2	0,5	0,3
SAN AGUSTIN	0,3	0,3	0,6	45,5	47,0	92,5	3,5	4,0	7,5	1,5	1,2	2,6	0,2	0,4	0,6	0,7	0,4	1,2	1,1	2,0	3,1	0,0	0,0
SIDI IFNI - NOU ALACANT	0,7	0,7	1,4	34,0	36,6	70,5	16,6	12,8	29,5	4,6	4,1	8,7	0,9	1,1	2,0	7,9	5,0	12,9	2,9	2,5	5,4	0,3	0,1
BENALUA	1,3	1,5	2,8	39,9	46,6	86,5	6,7	6,8	13,5	2,7	2,5	5,2	0,6	0,9	1,5	1,1	0,8	1,9	1,6	2,2	3,8	0,6	0,4
ALIPARK	0,4	0,5	0,9	38,2	44,2	82,4	8,7	8,9	17,6	3,8	3,0	6,8	0,8	1,5	2,4	1,7	1,4	3,1	2,1	2,6	4,7	0,3	0,4
SAN FERNANDO - PRINC	0,7	0,8	1,4	41,2	46,7	87,9	6,1	6,0	12,1	2,1	1,8	3,9	0,7	1,1	1,9	1,1	0,9	1,9	1,6	2,0	3,5	0,6	0,2
FLORIDA ALTA	0,8	0,8	1,5	44,5	46,1	90,6	4,6	4,8	9,4	1,8	1,6	3,4	0,5	0,5	1,1	0,9	0,6	1,5	1,2	1,7	3,0	0,2	0,3
FLORIDA BAJA	1,6	1,7	3,2	44,1	47,8	91,9	4,1	4,0	8,1	1,3	1,1	2,5	0,2	0,3	0,5	0,8	0,7	1,5	1,2	1,7	2,9	0,5	0,2
CIUDAD DE ASIS	0,9	0,9	1,9	44,5	45,3	89,8	5,2	5,0	10,2	1,3	1,4	2,8	0,2	0,3	0,5	2,3	1,8	4,1	1,2	1,5	2,6	0,2	0,1
POLIGONO BABEL	2,1	2,2	4,4	45,4	47,9	93,3	3,2	3,5	6,7	1,4	1,5	2,9	0,2	0,4	0,6	0,4	0,5	0,9	0,6	0,8	1,3	0,6	0,5
SAN GABRIEL	0,7	0,7	1,5	46,6	47,7	94,4	2,8	2,8	5,6	1,2	1,0	2,3	0,2	0,4	0,6	0,4	0,1	0,6	0,7	1,1	1,8	0,2	0,2
EL PALMERAL - URBANO	0,5	0,5	1,0	46,7	46,0	92,8	3,5	3,7	7,2	2,3	2,0	4,3	0,1	0,1	0,2	0,3	0,4	0,7	0,7	0,9	1,6	0,2	0,2
PLA DEL BON REPOS	1,8	2,1	3,9	36,6	43,1	79,7	10,3	10,0	20,3	3,7	3,6	7,3	0,7	1,1	1,8	2,7	1,8	4,4	2,7	3,4	6,1	0,5	0,2
CAROLINAS ALTAS	2,6	2,8	5,5	38,5	43,0	81,5	9,6	8,9	18,5	2,8	2,4	5,2	0,8	1,0	1,8	2,6	1,7	4,3	2,9	3,5	6,4	0,6	0,3
CAROLINAS BAJAS	1,4	1,5	2,9	35,7	41,6	77,3	11,7	11,0	22,7	3,9	3,8	7,7	0,6	1,0	1,7	2,9	2,1	5,0	3,3	3,8	7,1	0,9	0,3
GARBINET	1,8	1,8	3,6	45,8	46,3	92,1	3,8	4,1	7,9	1,6	1,6	3,1	0,3	0,4	0,7	0,8	0,6	1,3	0,8	1,2	2,0	0,4	0,3
RABASA	0,4	0,4	0,9	47,9	48,8	96,7	1,7	1,8	3,3	0,6	0,7	1,3	0,1	0,2	0,3	0,3	0,1	0,4	0,7	0,6	1,3	0,0	0,0
TOMBOLA	0,4	0,4	0,7	45,8	47,2	93,0	3,9	3,1	7,0	0,9	0,9	1,9	0,3	0,3	0,7	1,2	0,8	2,1	1,1	0,9	1,9	0,3	0,2
DIVINA PASTORA	0,3	0,2	0,5	53,2	45,4	98,5	0,7	0,8	1,5	0,4	0,3	0,7	0,1	0,0	0,1	0,1	0,1	0,3	0,1	0,2	0,3	0,0	0,1
CIUDAD JARDIN	0,2	0,2	0,4	42,1	45,2	87,3	7,0	5,7	12,7	1,1	1,8	2,9	0,0	0,0	0,0	4,3	2,9	7,2	1,5	1,0	2,6	0,1	0,0
VIRGEN DEL REMEDIO	2,6	2,3	4,8	32,2	33,4	65,6	20,5	13,9	34,4	2,9	2,4	5,3	0,8	1,1	1,9	13,5	7,4	20,9	2,6	2,7	5,3	0,7	0,4
LO MORANT - SAN NICOI	0,9	1,0	1,9	43,7	47,5	91,2	4,5	4,3	8,8	1,5	1,6	3,1	0,3	0,3	0,6	1,1	0,8	1,8	1,4	1,6	2,9	0,3	0,1
COLONIA REQUENA	0,4	0,3	0,7	27,1	24,3	51,4	29,5	19,1	48,6	5,6	3,7	9,2	1,7	1,6	3,4	20,4	12,4	32,8	1,3	1,1	2,4	0,5	0,2
VIRGEN DEL CARMEN	0,4	0,4	0,8	47,4	46,4	93,9	3,2	2,9	6,1	0,4	0,5	1,0	0,2	0,2	0,3	2,1	1,8	3,9	0,4	0,5	0,8	0,1	0,0
CUATROCIENTAS VIVIEN	0,2	0,2	0,4	41,2	43,3	84,4	8,0	7,6	15,6	1,6	1,7	3,3	0,5	0,8	1,4	4,1	3,0	7,1	1,2	1,6	2,8	0,5	0,5
JUAN XXIII	1,7	1,6	3,3	37,4	38,7	76,1	13,7	10,2	23,9	3,8	3,4	7,2	0,6	0,8	1,4	7,5	4,4	11,9	1,3	1,3	2,6	0,5	0,3
VISTAHERMOSA	0,8	0,9	1,7	42,9	46,8	89,7	5,2	5,1	10,3	2,5	2,2	4,7	0,4	0,6	0,9	1,1	0,8	1,9	0,8	1,1	1,9	0,5	0,4
ALBUFERETA	1,5	1,6	3,0	40,8	44,3	85,2	7,2	7,6	14,8	4,3	4,5	8,8	0,3	0,6	0,9	0,9	0,5	1,4	1,5	1,9	3,3	0,2	0,2
CABO DE LAS HUERTAS	2,3	2,4	4,7	42,8	45,5	88,3	5,5	6,2	11,7	3,7	3,8	7,5	0,3	0,4	0,7	0,3	0,2	0,5	1,0	1,5	2,4	0,3	0,2
PLAYA DE SAN JUAN	3,1	3,3	6,4	41,8	43,6	85,4	7,1	7,5	14,6	4,7	4,2	8,9	0,4	0,7	1,1	0,4	0,5	0,9	1,3	1,8	3,2	0,3	0,2
VILLAFRANQUEZA - SAN	0,6	0,6	1,3	44,9	44,7	89,7	5,1	5,2	10,3	3,8	3,4	7,2	0,0	0,2	0,2	0,4	0,5	0,9	0,7	0,9	1,6	0,2	0,3
DISPERSO PARTIDAS	1,1	1,0	2,1	47,6	42,6	90,1	5,2	4,7	9,9	4,2	3,7	8,0	0,1	0,2	0,3	0,2	0,1	0,3	0,5	0,7	1,2	0,1	0,0
TOTAL %	48,7	51,3	100,0	41,0	44,3	85,3	7,7	7,0	14,7	2,8	2,6	5,4	0,5	0,7	1,1	2,3	1,4	3,7	1,7	2,1	3,7	0,5	0,3

% Barrio orden. Español	Total			Españoles			Extranjeros			Comunitarios			Resto Europa			África			América			Asia	
BARRIO	H	M	T	H	M	T	H	M	T	H	M	T	H	M	T	H	M	T	H	M	T	H	M
DIVINA PASTORA	0,3	0,3	0,5	49,3	49,5	98,8	0,4	0,8	1,2	0,1	0,3	0,4	0,0	0,1	0,1	0,0	0,1	0,1	0,3	0,3	0,6	0,0	0,1
RABASA	0,5	0,5	1,0	49,6	47,0	96,5	1,8	1,6	3,5	0,3	0,3	0,6	0,1	0,3	0,4	0,5	0,1	0,6	0,9	0,9	1,8	0,0	0,0
POLIGONO SAN BLAS	2,5	2,5	5,1	48,3	48,0	96,3	1,8	1,9	3,7	0,5	0,4	0,9	0,2	0,3	0,5	0,2	0,2	0,4	0,7	1,0	1,8	0,0	0,0
GARBINET	1,1	1,1	2,2	47,9	48,2	96,2	1,8	2,0	3,8	0,4	0,5	0,9	0,2	0,3	0,5	0,2	0,1	0,3	0,7	1,0	1,7	0,2	0,2



# ***Municipio de Alicante - 2014***

## ***Datos provisionales***

RAVAL ROIG - VIRGEN D
CENTRO
ENSANCHE DIPUTACION
MERCADO
SAN BLAS - SANTO DOM
POLIGONO SAN BLAS
CAMPOAMOR
ALTOZANO - CONDE LUM
LOS ANGELES
SAN AGUSTIN
SIDI IFNI - NOU ALACANT
BENALUA
ALIPARK
SAN FERNANDO - PRINC
FLORIDA ALTA
FLORIDA BAJA
CIUDAD DE ASIS
POLIGONO BABEL
SAN GABRIEL
EL PALMERAL - URBANO
PLA DEL BON REPOS
CAROLINAS ALTAS
CAROLINAS BAJAS
GARBINET
RABASA
TOMBOLA
DIVINA PASTORA
CIUDAD JARDIN
VIRGEN DEL REMEDIO
LO MORANT - SAN NICOL
COLONIA REQUENA
VIRGEN DEL CARMEN
CUATROCIENTAS VIVIEN
JUAN XXIII
VISTAHERMOSA
ALBUFERETA
CABO DE LAS HUERTAS
PLAYA DE SAN JUAN
VILLAFRANQUEZA - SAN
DISPERSO PARTIDAS
TOTAL %

<b>% Barrio orden. Español</b>
<b>BARRIO</b>
DIVINA PASTORA
RABASA
POLIGONO SAN BLAS
GARBINET

TOMBOLA	0,3	0,4	0,7	47,7	48,1	95,9	1,8	2,3	4,1	0,3	0,3	0,5	0,3	0,4	0,7	0,7	0,5	1,2	0,6	1,1	1,7	0,0	0,0
POLIGONO BABEL	2,0	2,1	4,1	47,3	48,4	95,7	2,0	2,3	4,3	0,6	0,5	1,1	0,1	0,2	0,4	0,1	0,2	0,3	0,9	1,2	2,1	0,3	0,2
SAN GABRIEL	0,6	0,6	1,2	46,2	48,8	95,0	2,6	2,5	5,0	0,4	0,5	0,9	0,5	0,6	1,2	0,7	0,2	0,9	1,0	1,1	2,0	0,0	0,1
FLORIDA BAJA	1,7	1,8	3,6	45,9	48,9	94,7	2,5	2,8	5,3	0,3	0,3	0,6	0,3	0,3	0,6	0,2	0,2	0,4	1,4	1,8	3,2	0,2	0,2
FLORIDA ALTA	0,9	0,9	1,8	45,3	47,5	92,8	3,4	3,7	7,2	0,4	0,6	1,0	0,4	0,5	1,0	0,4	0,3	0,8	2,1	2,3	4,4	0,0	0,1
LO MORANT - SAN NICO	0,7	0,8	1,5	43,6	49,1	92,7	3,8	3,5	7,3	0,5	0,5	1,1	1,1	0,9	2,0	0,7	0,3	1,0	1,4	1,7	3,1	0,1	0,0
ALTOZANO - CONDE LUN	1,6	1,7	3,4	44,4	47,3	91,7	4,3	4,0	8,3	0,5	0,4	0,9	0,7	0,8	1,5	0,9	0,3	1,2	2,1	2,3	4,4	0,1	0,1
DISPERSO PARTIDAS	1,0	0,9	1,9	48,1	43,6	91,7	4,2	4,1	8,3	2,9	2,9	5,8	0,3	0,5	0,8	0,4	0,1	0,4	0,6	0,7	1,3	0,0	0,0
SAN FERNANDO - PRINC	0,8	0,9	1,7	43,5	48,1	91,6	4,3	4,1	8,4	0,4	0,6	1,0	0,8	0,8	1,6	1,0	0,7	1,7	2,0	1,9	3,9	0,1	0,1
CIUDAD JARDIN	0,2	0,2	0,5	44,1	47,5	91,6	4,7	3,8	8,4	0,6	0,6	1,2	0,4	0,6	1,0	1,3	0,4	1,7	2,4	2,1	4,5	0,0	0,1
VILLAFRANQUEZA - SAN	0,6	0,6	1,2	45,2	46,3	91,6	4,5	4,0	8,4	1,8	1,8	3,5	0,9	0,8	1,6	0,8	0,5	1,4	1,0	0,9	1,9	0,0	0,0
CIUDAD DE ASIS	0,9	0,9	1,8	45,1	46,3	91,4	4,5	4,1	8,6	0,5	0,5	1,0	0,4	0,5	0,9	2,0	1,1	3,1	1,6	2,0	3,6	0,0	0,0
EL PALMERAL - URBANC	0,5	0,5	1,1	46,5	44,9	91,4	3,8	4,8	8,6	1,5	1,4	2,9	0,6	0,6	1,2	0,1	0,3	0,5	1,5	2,3	3,8	0,1	0,1
ENSANCHE DIPUTACION	2,5	3,0	5,5	41,4	49,9	91,2	4,2	4,5	8,8	1,1	1,0	2,1	0,3	0,5	0,7	0,6	0,4	1,0	1,7	2,3	4,0	0,6	0,4
VISTAHERMOSA	0,9	1,0	1,9	44,6	46,5	91,1	4,4	4,5	8,9	1,2	1,1	2,4	0,8	0,8	1,6	0,6	0,6	1,3	1,6	1,8	3,3	0,2	0,2
VIRGEN DEL CARMEN	0,6	0,6	1,1	44,7	46,3	91,0	5,4	3,6	9,0	0,4	0,3	0,7	0,5	0,5	1,0	2,9	1,1	4,0	1,6	1,7	3,3	0,1	0,0
SAN AGUSTIN	0,3	0,3	0,5	45,2	45,1	90,3	4,9	4,8	9,7	0,4	0,4	0,8	0,5	0,6	1,1	1,2	0,2	1,4	2,7	3,6	6,3	0,1	0,0
BENALUA	1,5	1,7	3,2	41,3	48,1	89,3	5,3	5,3	10,7	1,2	1,0	2,1	0,9	1,0	1,8	0,4	0,3	0,7	2,8	3,0	5,8	0,1	0,1
CABO DE LAS HUERTAS	2,1	2,2	4,3	43,3	45,7	89,0	5,3	5,7	11,0	2,6	2,4	4,9	0,4	0,5	0,9	0,3	0,3	0,6	1,8	2,3	4,1	0,3	0,2
SAN BLAS - SANTO DOM	1,4	1,5	2,9	42,2	46,8	89,0	5,4	5,6	11,0	0,9	0,8	1,7	0,4	0,5	1,0	0,5	0,3	0,8	3,2	3,7	6,9	0,4	0,4
ALIPARK	0,5	0,5	1,0	41,7	47,0	88,8	5,8	5,5	11,2	1,4	1,3	2,7	0,7	0,7	1,4	0,7	0,5	1,2	2,9	3,0	5,9	0,1	0,0
LOS ANGELES	1,7	1,8	3,5	43,5	45,0	88,5	6,1	5,4	11,5	0,5	0,4	1,0	0,8	0,8	1,7	1,4	0,6	2,1	2,9	3,3	6,3	0,4	0,2
PLA DEL BON REPOS	2,0	2,3	4,3	39,9	46,5	86,4	6,7	6,9	13,6	0,9	0,9	1,8	0,9	1,1	2,0	1,0	0,7	1,7	3,8	4,2	7,9	0,2	0,1
CUATROCIENTAS VIVIEN	0,2	0,2	0,4	40,8	45,3	86,1	7,4	6,4	13,9	0,3	0,3	0,6	0,6	1,5	2,1	2,8	1,2	4,0	3,3	3,2	6,4	0,5	0,3
CAROLINAS ALTAS	2,9	3,1	6,0	41,1	45,0	86,1	7,4	6,5	13,9	0,7	0,8	1,5	0,9	0,9	1,8	1,9	0,9	2,8	3,7	3,9	7,6	0,2	0,1
MERCADO	1,4	1,6	3,0	38,6	47,3	85,9	7,3	6,8	14,1	1,2	1,1	2,3	0,7	0,8	1,5	1,7	0,6	2,3	2,9	3,8	6,7	0,8	0,5
ALBUFERETA	1,5	1,6	3,1	41,4	43,4	84,8	7,0	8,2	15,2	3,1	3,5	6,6	0,6	0,8	1,4	0,6	0,4	1,0	2,7	3,4	6,1	0,1	0,1
CENTRO	0,9	1,0	1,9	36,8	48,0	84,8	8,2	7,0	15,2	1,8	1,4	3,2	0,7	1,0	1,7	2,5	1,0	3,5	2,7	3,4	6,1	0,5	0,3
CAMPOAMOR	1,9	2,1	3,9	38,9	44,7	83,6	8,5	7,9	16,4	1,0	1,0	2,1	0,9	1,0	2,0	1,9	0,9	2,8	4,4	4,8	9,1	0,3	0,2
PLAYA DE SAN JUAN	1,9	2,0	3,9	41,4	42,1	83,5	8,0	8,5	16,5	3,1	2,7	5,7	0,6	0,8	1,3	0,5	0,5	1,0	3,6	4,3	7,8	0,4	0,3
RAVAL ROIG - VIRGEN D	0,3	0,3	0,6	38,2	45,2	83,4	8,9	7,6	16,6	3,3	2,6	5,9	0,9	0,7	1,6	1,2	0,6	1,8	3,2	3,5	6,7	0,3	0,3
JUAN XXIII	1,8	1,8	3,6	40,6	40,9	81,5	10,7	7,8	18,5	1,1	1,0	2,2	1,7	1,5	3,2	3,9	1,9	5,8	3,7	3,4	7,0	0,3	0,1
CAROLINAS BAJAS	1,5	1,7	3,1	37,2	43,8	80,9	10,0	9,1	19,1	1,3	1,1	2,4	0,9	0,9	1,8	2,7	1,5	4,1	5,1	5,5	10,6	0,0	0,1
SANANTON	0,3	0,4	0,7	37,2	43,4	80,6	10,5	8,9	19,4	1,9	1,2	3,1	1,1	1,0	2,0	2,6	1,4	4,0	4,8	5,2	10,0	0,2	0,1
VIRGEN DEL REMEDIO	2,6	2,5	5,1	38,4	39,7	78,2	12,5	9,3	21,8	0,4	0,4	0,9	1,3	1,1	2,4	5,5	2,7	8,2	5,0	4,9	9,9	0,3	0,2
SIDI IFNI - NOU ALACANT	0,8	0,7	1,5	37,2	39,6	76,8	13,7	9,5	23,2	0,6	0,5	1,2	2,3	2,1	4,3	6,1	2,7	8,8	4,4	4,0	8,4	0,3	0,2
CASCO ANTIGUO - SANT	0,5	0,5	0,9	36,5	39,3	75,8	13,6	10,5	24,2	3,3	3,0	6,3	0,7	1,1	1,8	5,2	1,5	6,6	4,0	4,6	8,6	0,5	0,4
COLONIA REQUENA	0,4	0,3	0,7	32,7	32,7	65,4	19,8	14,8	34,6	0,4	0,4	0,8	3,2	3,5	6,7	11,1	5,5	16,6	4,9	5,3	10,1	0,2	0,1
TOTAL %	48,7	51,3	100,0	41,0	44,3	85,3	7,7	7,0	14,7	2,8	2,6	5,4	0,5	0,7	1,1	2,3	1,4	3,7	1,7	2,1	3,7	0,5	0,3

## Población por barrios

■ Españoles ■ Comunitarios ■ Resto Europa ■ África ■ América

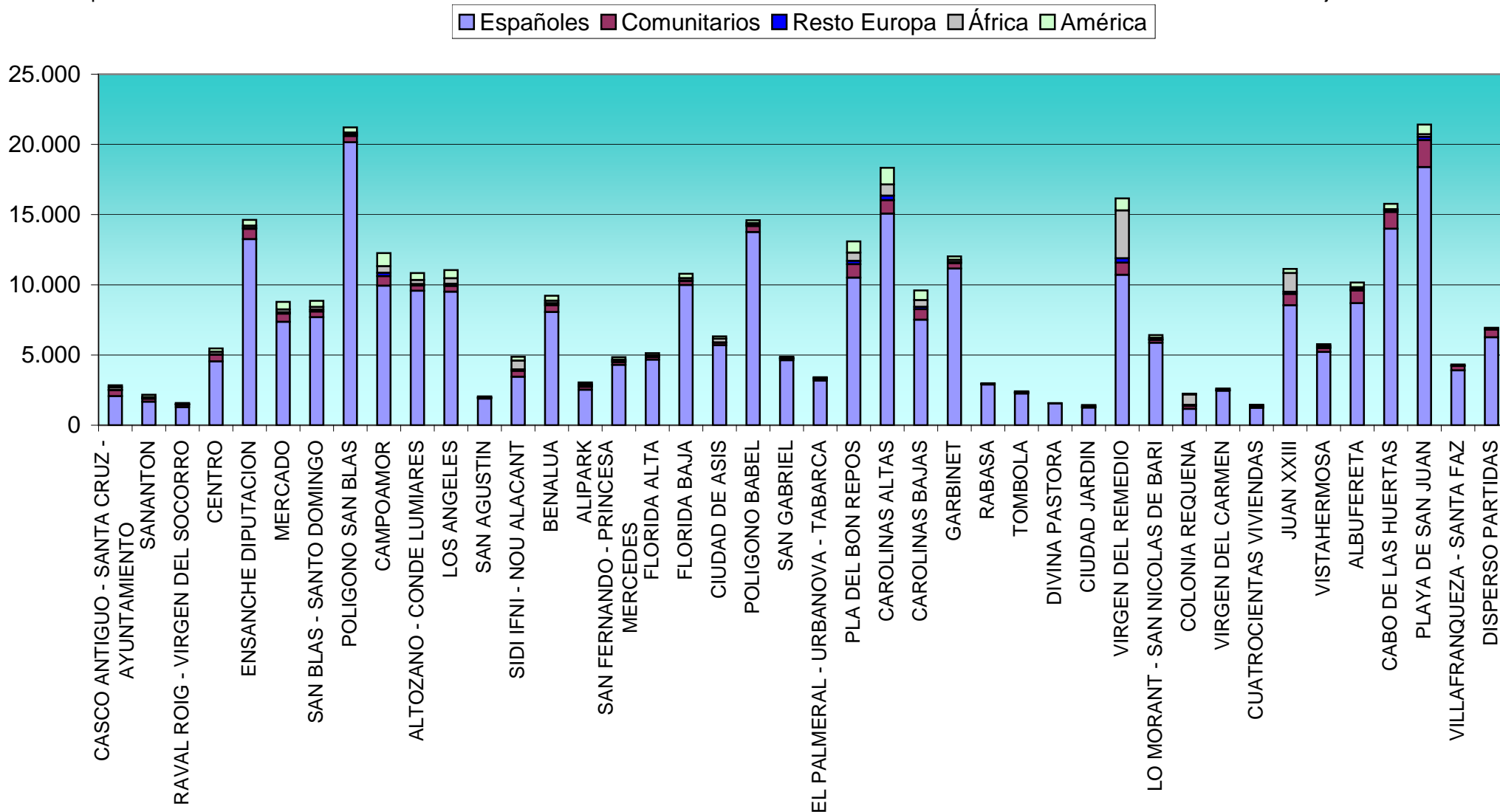
**Barrios: Población por continentes**

## ***Municipio de Alicante - 2014***

### ***Datos provisionales***

TOMBOLA
POLIGONO BABEL
SAN GABRIEL
FLORIDA BAJA
FLORIDA ALTA
LO MORANT - SAN NICOL
ALTOZANO - CONDE LUN
DISPERSO PARTIDAS
SAN FERNANDO - PRINC
CIUDAD JARDIN
VILLAFRANQUEZA - SAN
CIUDAD DE ASIS
EL PALMERAL - URBANC
ENSANCHE DIPUTACION
VISTAHERMOSA
VIRGEN DEL CARMEN
SAN AGUSTIN
BENALUA
CABO DE LAS HUERTAS
SAN BLAS - SANTO DOM
ALIPARK
LOS ANGELES
PLA DEL BON REPOS
CUATROCIENTAS VIVIEN
CAROLINAS ALTAS
MERCADO
ALBUFERETA
CENTRO
CAMPOAMOR
PLAYA DE SAN JUAN
RAVAL ROIG - VIRGEN D
JUAN XXIII
CAROLINAS BAJAS
SANANTON
VIRGEN DEL REMEDIO
SIDI IFNI - NOU ALACANT
CASCO ANTIGUO - SANT
COLONIA REQUENA
TOTAL %

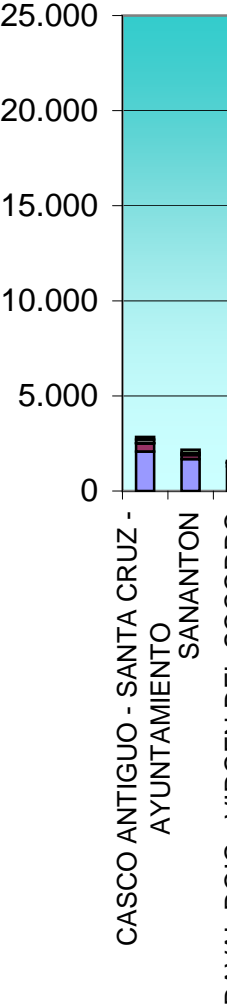


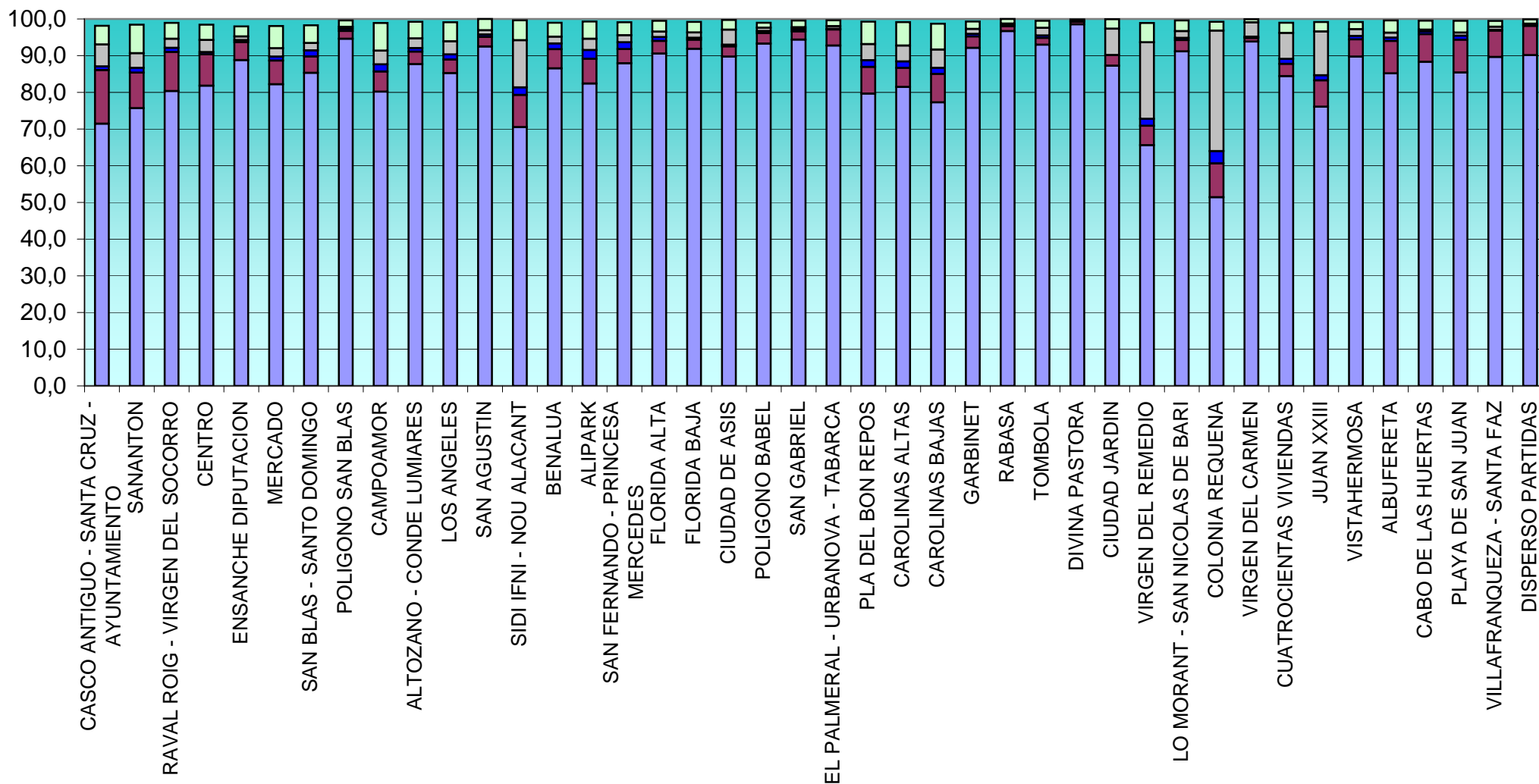


## % Población barrios (100% apilada)



***Municipio de Alicante - 2014***  
***Datos provisionales***





## ***Municipio de Alicante - 2014***

### ***Datos provisionales***

