


Código Seguro de Verificación: bf9cdb27-3468-4af3-9541-6db77bf6cf95
 Origen: Ciudadano
 Identificador documento original: ES_L01030149_2023_18286777
 Fecha de impresión: 05/12/2023 11:58:02
 Página 1 de 239

FIRMAS
 Ninguna firma aplicada



Ayuntamiento de Alicante

Fecha Obtención 16/11/2023 10:18:29

PRESUPUESTO DE INGRESOS

2023

Pág.

1

ESTADO DE EJECUCIÓN

Clasificación CAPÍTULO	DENOMINACIÓN DE LOS CAPÍTULOS	Previsiones Iniciales	Modificaciones	Previsiones Definitivas	Derechos Netos	Ingresos Realizados	Devoluciones de Ingresos	Recaudación Líquida	Pendiente de Cobro	Estado de Ejecución
1	IMPUESTOS DIRECTOS.	128.274.194,80		128.274.194,80	124.237.728,96	112.567.926,67	1.237.991,40	111.329.935,27	12.907.793,69	-4.036.465,84
2	IMPUESTOS INDIRECTOS.	15.441.989,24		15.441.989,24	15.339.964,10	11.886.090,25	612.649,90	11.273.440,35	4.066.523,75	-102.025,14
3	TASAS, PRECIOS PÚBLICOS Y OTROS INGRESOS.	40.856.681,74	1.489.576,51	42.346.258,25	43.925.660,24	33.862.486,40	322.218,23	33.540.268,17	10.385.392,07	1.579.401,99
4	TRANSFERENCIA CORRIENTES.	88.326.124,43	11.903.636,30	100.229.760,73	64.313.260,59	59.624.789,61	2.120.662,71	57.504.126,90	6.809.133,69	-35.916.500,14
5	INGRESOS PATRIMONIALES.	7.161.962,46		7.161.962,46	10.697.753,45	9.338.770,51		9.338.770,51	1.358.982,94	3.535.790,99
6	ENAJENACIÓN DE INVERSIONES REALES.									
7	TRANSFERENCIAS DE CAPITAL.		19.066.017,09	19.066.017,09	3.977.897,03	3.941.513,00		3.941.513,00	36.384,03	-15.088.120,06
8	ACTIVOS FINANCIEROS.	888.029,75	116.632.411,94	117.500.441,69	419.875,52	48.989,40		48.989,40	370.886,12	-117.080.566,17
9	PASIVOS FINANCIEROS.		24.682.502,48	24.682.502,48						-24.682.502,48
Suma Total Ingresos.		280.928.982,42	173.774.144,32	454.703.126,74	262.912.139,69	231.270.565,64	4.293.522,24	226.977.043,60	35.935.096,29	-191.790.986,65

PRESUPUESTO DE GASTOS

2023

ESTADO DE EJECUCIÓN

Clasificación CAPÍTULO	DENOMINACIÓN DE LOS CAPÍTULOS	Créditos Iniciales	Modificaciones	Créditos Totales	Obligaciones Reconocidas	Pagos Realizados	Reintegros de Gastos	Pagos Líquidos	Pendiente de Pago	Estado de Ejecución
1	GASTOS DE PERSONAL.	114.790.663,94	3.712.730,76	118.503.394,70	82.243.800,71	82.237.276,83		82.237.276,83	6.523,88	36.259.593,99
2	GASTOS CORRIENTES EN BIENES Y SERVICIOS.	118.833.554,79	36.257.713,15	155.091.267,94	86.402.360,23	82.709.964,37	9.924,63	82.700.039,74	3.702.320,49	68.688.907,71
3	GASTOS FINANCIEROS.	286.705,00	298.252,48	584.957,48	267.432,79	253.477,36		253.477,36	13.955,43	317.524,69
4	TRANSFERENCIAS CORRIENTES.	36.767.987,21	27.604.463,28	64.372.450,49	33.061.205,87	29.164.653,94		29.164.653,94	3.896.551,93	31.311.244,62
5	FONDO DE CONTINGENCIA Y OTROS IMPREVISTOS	1.554.012,38	-116.256,48	1.437.755,90						1.437.755,90
6	INVERSIONES REALES.		98.783.132,53	98.783.132,53	19.397.802,56	18.453.320,47		18.453.320,47	944.482,09	79.385.329,97
7	TRANSFERENCIAS DE CAPITAL.		7.234.108,59	7.234.108,59	680.815,56				680.815,56	6.553.293,03
8	ACTIVOS FINANCIEROS.	1.228.029,75		1.228.029,75	419.774,52	419.774,52		419.774,52		808.255,23
9	PASIVOS FINANCIEROS.	1,00		1,00						1,00
Suma Total Gastos.		273.460.954,07	173.774.144,31	447.235.098,38	222.473.192,24	213.238.467,49	9.924,63	213.238.467,49	9.244.649,38	224.761.906,14
Diferencia...		7.468.028,35	0,01	7.468.028,36	40.438.947,65	18.032.098,35	4.283.597,61	13.748.500,74	26.690.446,91	32.970.919,29

Código Seguro de Verificación: bf9cb27-3468-4af3-9541-6db77bf6df95
 Origen: Ciudadano
 Identificador documento original: ES_L01030149_2023_18286777
 Fecha de impresión: 05/12/2023 11:58:02
 Página 2 de 239

FIRMAS
 Ninguna firma aplicada



Ayuntamiento de Alicante

Fecha Obtención 16/11/2023

10:30:26

PRESUPUESTO DE INGRESOS 2023

Pág.

1

ESTADO DE EJECUCIÓN

Clasificación Econ. Org.	DENOMINACIÓN DE LAS APLICACIONES	Previsiones Iniciales	Modificaciones	Previsiones Definitivas	Derechos Netos	Der/Prev	Ingresos Realizados	Devoluciones de Ingresos	Recaudación Líquida	Rec/Der	Pendiente de Cobro	Estado de Ejecución
100	IMPUESTO SOBRE LA RENTA DE LAS PERSONAS FISICAS	7.137.194,80		7.137.194,80	7.276.927,58	101,96	7.310.448,98	33.521,40	7.276.927,58	100,00		139.732,78
112	IMPUESTO SOBRE BIENES INMUEBLES-RUSTICOS	157.000,00		157.000,00	138.362,93	88,13	127.005,24	15.543,57	111.461,67	80,56	26.901,26	-18.637,07
113	IMPUESTO SOBRE BIENES INMUEBLES-URBANOS	86.850.000,00		86.850.000,00	86.326.250,43	99,40	80.343.479,71	369.814,81	79.973.664,90	92,64	6.352.585,53	-523.749,57
115	IMPUESTO SOBRE VEHICULOS DE TRACCION MECANICA	15.990.000,00		15.990.000,00	16.244.200,08	101,59	11.268.845,62	9.553,17	11.259.292,45	69,31	4.984.907,63	254.200,08
116	IMPUESTO SINCREMTO DEL VALOR DE TERRENOS	9.700.000,00		9.700.000,00	5.645.812,34	58,20	5.671.711,08	740.423,09	4.931.287,99	87,34	714.524,35	-4.054.187,66
130	IMPUESTO SOBRE ACTIVIDADES ECONOMICAS	8.440.000,00		8.440.000,00	8.606.175,60	101,97	7.846.436,04	69.135,36	7.777.300,68	90,37	828.874,92	166.175,60
210	IMPUESTO SOBRE VALOR AÑADIDO	7.256.796,64		7.256.796,64	5.711.741,08	78,71	5.805.748,60	94.007,52	5.711.741,08	100,00		-1.545.055,56
22000	IMPUESTO SOBRE EL ALCOHOL Y BEBIDAS DERIVADAS	84.175,32		84.175,32	56.857,21	67,55	73.933,29	17.076,08	56.857,21	100,00		-27.318,11
22001	IMPUESTO SOBRE LA CERVEZAS	34.403,92		34.403,92	23.045,24	66,98	23.761,89	716,65	23.045,24	100,00		-11.358,68
22003	IMPUESTOS SOBRE LAS LABORES DEL TABACO	680.576,52		680.576,52	384.534,34	56,50	499.663,98	115.129,64	384.534,34	100,00		-296.042,18
22004	IMPUESTO SOBRE HIDROCARBUROS	1.171.906,68		1.171.906,68	698.647,33	59,62	842.077,08	143.429,75	698.647,33	100,00		-473.259,35
22006	IMPUESTO SOBRE PRODUCTOS INTERMEDIOS	2.130,16		2.130,16	2.258,28	106,01	2.265,66	7,38	2.258,28	100,00		128,12
290	IMPUESTO SOBRE CONSTRUCCIONES, INSTALACIONES Y OBRAS	6.212.000,00		6.212.000,00	8.462.880,62	136,23	4.638.639,75	242.282,88	4.396.356,87	51,95	4.066.523,75	2.250.880,62
302	TASA DE RECOGIDA DE RESIDUOS SOLIDOS URBANOS	9.706.318,41		9.706.318,41	9.725.998,35	100,20	8.919.496,69	8.222,54	8.911.274,15	91,62	814.724,20	19.679,94
305	TASA POR PRESTACION DE SERVICIOS EN EL CEMENTERIO MPAL	464.000,00		464.000,00	394.816,03	85,09	394.849,59	1.863,09	392.986,50	99,54	1.829,53	-69.183,97
309	TASA POR PRESTACION DE SERVICIOS DE PARQUE DE BOMBEROS	74.963,67		74.963,67	226.054,39	301,55	75.051,08	871,64	74.179,44	32,81	151.874,95	151.090,72
31900	TASA POR PRESTACION DEL SERVICIO DE ASCENSORES DEL CASTILLO	637.986,50		637.986,50	636.597,90	99,78	636.597,90		636.597,90	100,00		-1.388,60
31901	TASA POR ENTRADA AL MUSEO DE NUEVA TABARCA	1,00		1,00								-1,00
323	TASAS POR OTROS SERVICIOS URBANISTICOS	1.030.000,00		1.030.000,00	1.108.356,66	107,61	1.118.043,81	9.687,15	1.108.356,66	100,00		78.356,66
32500	TASA POR EXPEDICION DE DOCUMENTOS ADMINISTRATIVOS	655.000,00		655.000,00	440.866,86	67,31	440.948,89	102,03	440.846,86	100,00	20,00	-214.133,14
	Suma	156.284.453,62		156.284.453,62	152.110.383,25	97,33	136.039.004,88	1.871.387,75	134.167.617,13	88,20	17.942.766,12	-4.174.070,37

Código Seguro de Verificación: bf9cdb27-3468-4af3-9541-6db77bf6df95
 Origen: Ciudadano
 Identificador documento original: ES_L01030149_2023_18286777
 Fecha de impresión: 05/12/2023 11:58:02
 Página 3 de 239

FIRMAS
 Ninguna firma aplicada



Ayuntamiento de Alicante

Fecha Obtención 16/11/2023 10:30:26

PRESUPUESTO DE INGRESOS 2023

Pág. 2

ESTADO DE EJECUCIÓN

Clasificación Econ. Org.	DENOMINACIÓN DE LAS APLICACIONES	Previsiones Iniciales	Modificaciones	Previsiones Definitivas	Derechos Netos	Der/Prev	Ingresos Realizados	Devoluciones de Ingresos	Recaudación Líquida	Rec/Der	Pendiente de Cobro	Estado de Ejecución
326	TASA POR SERVICIOS DE AUTO-GRUA	1.410.000,00		1.410.000,00	1.267.989,67	89,93	1.236.435,57	4.689,22	1.231.746,35	97,14	36.243,32	-142.010,33
32900	TASA POR CONCURRENCIA A PRUEBAS SELECTIVAS	40.000,00		40.000,00	11.728,46	29,32	12.615,30	886,84	11.728,46	100,00		-28.271,54
32901	TASA POR REGISTRO, CAPTURA Y ESTANCIA ANIMALES DISPENSARIO CA	47.000,00		47.000,00	59.392,46	126,37	21.653,77		21.653,77	36,46	37.738,69	12.392,46
330	TASA POR EL ESTACIONAMIENTO DE VEHICULOS	2.235.951,03		2.235.951,03	1.587.922,40	71,02	1.210.581,95		1.210.581,95	76,24	377.340,45	-648.028,63
331	TASA POR ENTRADA DE VEHICULOS POR ACERAS	1.495.000,00		1.495.000,00	1.381.140,18	92,38	1.326.875,32	4.031,79	1.322.843,53	95,78	58.296,65	-113.859,82
332	TASA POR UTIL PRIVAT EMPRESAS SERV. SUMINISTROS	4.150.000,00		4.150.000,00	5.173.341,60	124,66	3.354.245,75		3.354.245,75	64,84	1.819.095,85	1.023.341,60
333	TASA POR UTIL PRIVAT EMPRESAS SERV. COMUNICACIONES	560.000,00		560.000,00	347.760,21	62,10	269.903,79		269.903,79	77,61	77.856,42	-212.239,79
335	TASA POR OCUPACION DE LA VIA PUBLICA CON MESAS Y SILLAS	667.725,30		667.725,30	680.518,13	101,92	555.026,28	1.151,47	553.874,81	81,39	126.643,32	12.792,83
338	COMPENSAION DE TELEFONICA DE ESPAÑA, S.A.	737.565,56		737.565,56	546.294,80	74,07	516.762,83		516.762,83	94,59	29.531,97	-191.270,76
33900	TASA POR PRESTACION DEL SERVICIO PUBLICO DE MERCADOS	320.000,00		320.000,00	477.704,27	149,28	351.861,37		351.861,37	73,66	125.842,90	157.704,27
33903	TASA POR OCUPACION DE LA VIA PUBLICA CON ACTIV. COMERC.IND Y	1.141.732,80		1.141.732,80	1.063.700,29	93,17	893.043,74	20.793,08	872.250,66	82,00	191.449,63	-78.032,51
33904	TASA POR OCUPACION DE LA VIA PUBLICA CON QUIOSCOS	17.777,91		17.777,91	16.295,70	91,66	14.465,10		14.465,10	88,77	1.830,60	-1.482,21
33905	OTRAS TASAS POR UTILIZACION PRIVATIVA DEL DOMINIO PUBLICO	190.000,00		190.000,00	303.064,07	159,51	307.524,12	4.460,05	303.064,07	100,00		113.064,07
33906	TASA POR UTILIZACION DEL CASTILLO SANTA BARBARA	3.660,00		3.660,00	18.088,00	494,21	18.088,00		18.088,00	100,00		14.428,00
34300	PRECIOS PUBLICOS PISCINAS MPALES MONTE TOSSAL	153.000,00		153.000,00	201.515,84	131,71	200.323,22	91,18	200.232,04	99,36	1.283,80	48.515,84
34301	PRECIOS PUBLICOS PABELLON CENTRAL	18.000,00		18.000,00	8.248,25	45,82	6.273,70		6.273,70	76,06	1.974,55	-9.751,75
34302	PRECIOS PUBLICOS PABELLON BABEL	14.500,00		14.500,00	17.039,10	117,51	15.144,43		15.144,43	88,88	1.894,67	2.539,10
34303	PRECIOS PUBLICOS PABELLON CIUDAD JARDIN	6.700,00		6.700,00	8.779,88	131,04	8.740,48		8.740,48	99,55	39,40	2.079,88
34304	PRECIOS PUBLICOS ESTADIO DE ATLETISMO	18.500,00		18.500,00	24.513,75	132,51	18.068,95		18.068,95	73,71	6.444,80	6.013,75
34306	CIUDAD DEPORTIVA ANTONIO SOLANA	6.300,00		6.300,00	14.152,93	224,65	12.040,27		12.040,27	85,07	2.112,66	7.852,93
	Suma	169.517.866,22		169.517.866,22	165.319.573,24	97,52	146.388.678,82	1.907.491,38	144.481.187,44	87,40	20.838.385,80	-4.198.292,98

Código Seguro de Verificación: bf9cdb27-3468-4af3-9541-6db77bf6df95
 Origen: Ciudadano
 Identificador documento original: ES_L01030149_2023_18286777
 Fecha de impresión: 05/12/2023 11:58:02
 Página 4 de 239

FIRMAS
 Ninguna firma aplicada



Ayuntamiento de Alicante

Fecha Obtención 16/11/2023

10:30:26

PRESUPUESTO DE INGRESOS 2023

Pág.

3

ESTADO DE EJECUCIÓN

Clasificación Econ.	Org.	DENOMINACIÓN DE LAS APLICACIONES	Previsiones Iniciales	Modificaciones	Previsiones Definitivas	Derechos Netos	Der/Prev	Ingresos Realizados	Devoluciones de Ingresos	Recaudación Líquida	Rec/Der	Pendiente de Cobro	Estado de Ejecución
34307		PRECIOS PUBLICOS CURSILLON DE NATACION TOSSAL	35.000,00		35.000,00	15.158,00	43,31	15.786,05	688,95	15.097,10	99,60	60,90	-19.842,00
34308		PRECIOS PUBLICOS ESCUELA MUNICIPAL DE NATACION	30.000,00		30.000,00								-30.000,00
34309		PRECIOS PUBLICOS ESCUELAS DEPORTIVAS MUNICIPALES.	35.000,00		35.000,00	1.067,69	3,05	1.220,99	153,30	1.067,69	100,00		-33.932,31
34310		PRECIOS PUBLICOS PISCINA BABEL	70.500,00		70.500,00	105.214,07	149,24	105.015,12		105.015,12	99,81	198,95	34.714,07
34311		PRECIOS PUBLICOS NATACION BABEL	35.000,00		35.000,00	4.724,87	13,50	5.486,63	761,76	4.724,87	100,00		-30.275,13
34312		PRECIO PÚBLICO POLIDEPORTIVO CAROLINAS	2.000,00		2.000,00	1.122,40	56,12	1.094,11		1.094,11	97,48	28,29	-877,60
34313		PRECIOS PUBLICOS CIUDAD DEPORTIVA	24.500,00		24.500,00	33.893,70	138,34	23.745,26		23.745,26	70,06	10.148,44	9.393,70
34314		PRECIOS PUBLICOS POLIDEPORTIVO MONTE TOSSAL	7.500,00		7.500,00	10.879,72	145,06	8.209,50		8.209,50	75,46	2.670,22	3.379,72
34315		PRECIOS PUBLICOS POLIDEPORTIVO ALBUFERETA	14.500,00		14.500,00	12.021,24	82,91	12.592,25	651,10	11.941,15	99,33	80,09	-2.478,76
34316		PRECIOS PUBLICOS POLIDEPORTIVO TOMBOLA	7.900,00		7.900,00	10.835,16	137,15	10.040,38	10,80	10.029,58	92,57	805,58	2.935,16
34317		PRECIOS PUBLICOS POLIDEPORTIVO SAN BLAS	117,00		117,00								-117,00
34319		PRECIOS PUBLICOS POLIDEPORTIVO GARBINET	8.020,00		8.020,00	13.477,07	168,04	13.489,45	12,38	13.477,07	100,00		5.457,07
34320		PRECIOS PUBLICOS POLIDEPORTIVO J.A. SAMARANCH	8.200,00		8.200,00	9.056,72	110,45	8.649,09		8.649,09	95,50	407,63	856,72
34321		PRECIOS PUBLICOS POLIDEPORTIVO LO MORANT	635,00		635,00								-635,00
34323		PRECIOS PUBLICOS POLIDEPORTIVO SAN BLAS	12.400,00		12.400,00	13.164,13	106,16	13.126,47		13.126,47	99,71	37,66	764,13
34325		PRECIOS PUBLICOS POLIDEPORTIVO SANTA FAZ	100,00		100,00								-100,00
34326		PRECIOS PUBLICOS POLIDEPORTIVO VIA PARQUE	13.500,00		13.500,00	10.708,19	79,32	9.236,62		9.236,62	86,26	1.471,57	-2.791,81
34327		PRECIOS PUBLICOS POLIDEPORTIVO LA CIGÜENA	8.650,00		8.650,00	8.496,63	98,23	7.396,81		7.396,81	87,06	1.099,82	-153,37
34328		PRECIOS PUBLICOS POLIDEPORTIVO FLORIDA-BABEL	7.100,00		7.100,00	12.104,57	170,49	11.114,30		11.114,30	91,82	990,27	5.004,57
34329		PRECIOS PUBLICOS C.F. EL CABO	6.200,00		6.200,00	9.129,02	147,24	8.820,05		8.820,05	96,62	308,97	2.929,02
34330		PRECIO PUBLICO C.F. LUIS GOMEZ	2.700,00		2.700,00	3.815,41	141,31	3.157,41		3.157,41	82,75	658,00	1.115,41
		Suma	169.847.388,22		169.847.388,22	165.594.441,83	97,50	146.646.859,31	1.909.769,67	144.737.089,64	87,40	20.857.352,19	-4.252.946,39

Código Seguro de Verificación: bf9cdb27-3468-4af3-9541-6db77bf6df95
 Origen: Ciudadano
 Identificador documento original: ES_L01030149_2023_18286777
 Fecha de impresión: 05/12/2023 11:58:02
 Página 5 de 239

FIRMAS
 Ninguna firma aplicada



Ayuntamiento de Alicante

Fecha Obtención 16/11/2023

10:30:26

PRESUPUESTO DE INGRESOS 2023

Pág.

4

ESTADO DE EJECUCIÓN

Clasificación Econ.	Org.	DENOMINACIÓN DE LAS APLICACIONES	Previsiones Iniciales	Modificaciones	Previsiones Definitivas	Derechos Netos	Der/Prev	Ingresos Realizados	Devoluciones de Ingresos	Recaudación Líquida	Rec/Der	Pendiente de Cobro	Estado de Ejecución
34331		PRECIOS PUBLICOS C.F. DIVINA PASTORA	3.064,00		3.064,00	9.086,55	296,56	7.344,87		7.344,87	80,83	1.741,68	6.022,55
34332		PRECIOS PUBLICOS C.F.-7 VIRGEN DEL REMEDIO	1,00		1,00								-1,00
34333		SERVICIOS CULTURALES.				12.784,28		12.811,64	27,36	12.784,28			12.784,28
34334		PRECIOS PUBLICOS PISCINA VÍA PARQUE	53.700,00		53.700,00	47.957,27	89,31	47.826,79		47.826,79	99,73	130,48	-5.742,73
344		PRECIOS PUBLICOS ALICANTE CULTURA	9.700,00		9.700,00	81,12	0,84				0,00	81,12	-9.618,88
349		PRECIOS PUBLICOS CURSOS, TALLERES Y ACTIVIDADES JUVENTUD				11.140,00		11.420,00	300,00	11.120,00		20,00	11.140,00
34900		PRECIOS PUBLICOS DE EXPEDICION DE TARJETA CIUDADANA	34.613,00		34.613,00	784,00	2,27	784,00		784,00	100,00		-33.829,00
34901		PRECIO PÚBLICO VENTA PUBLICACIONES	100,00		100,00								-100,00
34902		PRECIOS PUBLICOS OBRAS MODULOS JUAN XXIII	1,00		1,00	2.934,37	293.437,00	2.934,37		2.934,37	100,00		2.933,37
34906		OTROS PRECIOS PÚBLICOS.				20,00						20,00	20,00
35100		COEE MEJORA SERVICIO EXTINCION DE INCENDIOS		1.474.072,67	1.474.072,67	1.474.073,00	100,00	1.474.073,00		1.474.073,00	100,00		0,33
380		REINTEGRO DE AVALES.	100,00		100,00	28.288,43	28.288,43	21.988,43		21.988,43	77,73	6.300,00	28.188,43
38900		REINTEGRO EJERCICIOS CERRADOS	52.000,00		52.000,00	130.965,53	251,86	113.961,37		113.961,37	87,02	17.004,16	78.965,53
39100		MULTAS POR INFRACCIONES URBANISTICAS	205.000,00		205.000,00	16.166,19	7,89	13.735,55	10.228,53	3.507,02	21,69	12.659,17	-188.833,81
39110		MULTAS POR INFRACCIONES TRIBUTARIAS Y ANALOGAS	415.000,00		415.000,00	475.431,22	114,56	182.342,76	2.814,64	179.528,12	37,76	295.903,10	60.431,22
39120		MULTAS POR INFRACCIONES DE LA ORDENANZA DE CIRCULACION	6.250.000,00		6.250.000,00	7.393.391,56	118,29	3.253.805,92	5.018,41	3.248.787,51	43,94	4.144.604,05	1.143.391,56
39190		OTRAS MULTAS Y SANCIONES	769.192,56		769.192,56	2.076.187,18	269,92	288.143,51	2.320,00	285.823,51	13,77	1.790.363,67	1.306.994,62
39200		RECARGO POR DECLARACION EXTEMPORANEA SIN REQUERIMIENTO PREVI	50.000,00		50.000,00	2.644,99	5,29	13.927,62	13.005,36	922,26	34,87	1.722,73	-47.355,01
39210		RECARGO EJECUTIVO	200.000,00		200.000,00	253.677,31	126,84	253.842,97	165,66	253.677,31	100,00		53.677,31
39211		RECARGO DE APREMIO	1.850.000,00		1.850.000,00	2.036.923,41	110,10	2.206.813,95	169.890,54	2.036.923,41	100,00		186.923,41
393		INTERESES DE DEMORA	790.000,00		790.000,00	1.010.750,75	127,94	1.057.158,21	56.635,92	1.000.522,29	98,99	10.228,46	220.750,75
		Suma	180.529.859,78	1.474.072,67	182.003.932,45	180.577.728,99	99,22	155.609.774,27	2.170.176,09	153.439.598,18	84,97	27.138.130,81	-1.426.203,46

Código Seguro de Verificación: bf9cdb27-3468-4af3-9541-6db77bf6df95
 Origen: Ciudadano
 Identificador documento original: ES_L01030149_2023_18286777
 Fecha de impresión: 05/12/2023 11:58:02
 Página 6 de 239

FIRMAS
 Ninguna firma aplicada



Ayuntamiento de Alicante

Fecha Obtención 16/11/2023 10:30:26

PRESUPUESTO DE INGRESOS 2023


Pág. 5

ESTADO DE EJECUCIÓN

Clasificación Econ.	Org.	DENOMINACIÓN DE LAS APLICACIONES	Previsiones Iniciales	Modificaciones	Previsiones Definitivas	Derechos Netos	Der/Prev	Ingresos Realizados	Devoluciones de Ingresos	Recaudación Líquida	Rec/Der	Pendiente de Cobro	Estado de Ejecución
39710		OTROS INGRESOS POR APROVECHAMIENTOS URBANÍSTICOS.	15.000,00		15.000,00								-15.000,00
398		INDEMNIZACIONES DE SEGUROS DE NO VIDA	1,00	15.503,84	15.504,84	186.583,31	1.203,39	187.397,96	814,65	186.583,31	100,00		171.078,47
39901		RECURSOS EVENTUALES	50.000,00		50.000,00	92.051,19	184,10	74.361,68		74.361,68	80,78	17.689,51	42.051,19
39902		INGRESOS EJECUCIONES SUBSIDIARIAS URBANISMO	1,00		1,00	360,44	36.044,00	268,35		268,35	74,45	92,09	359,44
39903		INGRESOS POR RECOGIDA DE ENVASES LIGEROS	1.078.000,00		1.078.000,00	568.034,73	52,69	410.830,56		410.830,56	72,32	157.204,17	-509.965,27
39904		VERTIDO Y TRAT. DE RESID. SÓLID. EN INST. MPALES	2.822.000,00		2.822.000,00	2.020.050,90	71,58	2.020.050,90		2.020.050,90	100,00		-801.949,10
39905		INGRESOS EJECUCIONES SUBSIDIARIAS MEDIO AMBIENTE	3.000,00		3.000,00								-3.000,00
39906		INGRESOS TASAS PORTUARIAS	60.000,00		60.000,00	41.140,50	68,57				0,00	41.140,50	-18.859,50
39908		COBRO FACTURAS LIMPIEZA DE PARTICULARES VVDAS INSALUBRES	1,00		1,00	8.224,13	822.413,00	2.771,70		2.771,70	33,70	5.452,43	8.223,13
39909		EDICIÓN Y VENTA DE LIBROS	1,00		1,00								-1,00
39910		OTROS INGRESOS BONIFICACIÓN ESTATAL											
39912		REINTEGRO OBRAS INSTAL. DEMOLIC. DE PARTICULARES	15.000,00		15.000,00	9.179,11	61,19	11.047,90	1.868,79	9.179,11	100,00		-5.820,89
39914		REINTEGRO IMPORTE PUBLICACION EDICTOS	1,00		1,00								-1,00
39915		OTROS REINTEGROS	1,00		1,00								-1,00
42010		FONDO COMPLEMENTARIO DE FINANCIACION	75.974.468,20		75.974.468,20	63.481.733,95	83,56	57.285.580,36	612.980,10	56.672.600,26	89,27	6.809.133,69	-12.492.734,25
42020		COMPENSACIÓN POR BENEFICIOS FISCALES.	225.000,00		225.000,00								-225.000,00
42090		SUBVENCIÓN TRANSPORTE	1.748.801,47	1.714.429,02	3.463.230,49	1.714.429,02	49,50	1.714.429,02		1.714.429,02	100,00		-1.748.801,47
42091		SUBV. ERRADICACION VIOLENCIA DE GENERO PACTO DE ESTADO		145.267,88	145.267,88								-145.267,88
42092		SUBV. COMBUSTIBLE DECRETO-LEY 6/2022				3.904,79		3.904,79		3.904,79			3.904,79
42093		DE LA ADMINISTRACIÓN GENERAL DEL ESTADO.		177.240,00	177.240,00								-177.240,00
42190		DE OTROS ODAAs Y AGENCIAS ESTATALES											
		Suma	262.521.135,45	3.526.513,41	266.047.648,86	248.703.421,06	93,46	217.320.417,49	2.785.839,63	214.534.577,86	86,26	34.168.843,20	-17.344.227,80

Código Seguro de Verificación: bf9cdb27-3468-4af3-9541-6db77bf6df95
 Origen: Ciudadano
 Identificador documento original: ES_L01030149_2023_18286777
 Fecha de impresión: 05/12/2023 11:58:02
 Página 7 de 239

FIRMAS
 Ninguna firma aplicada



Ayuntamiento de Alicante

Fecha Obtención 16/11/2023 10:30:26

PRESUPUESTO DE INGRESOS 2023

Pág. 6

ESTADO DE EJECUCIÓN

Clasificación Econ. Org.	DENOMINACIÓN DE LAS APLICACIONES	Previsiones Iniciales	Modificaciones	Previsiones Definitivas	Derechos Netos	Der/Prev	Ingresos Realizados	Devoluciones de Ingresos	Recaudación Líquida	Rec/Der	Pendiente de Cobro	Estado de Ejecución
45001	OTRAS TRANSFERENCIAS INCONDICIONADAS.	856.383,00		856.383,00								-856.383,00
45061	DE LA ADMINISTRACIÓN GENERAL DE LAS COMUNIDADES AUTÓNOMAS.		75.000,00	75.000,00								-75.000,00
45080	SUBVENCIONES GENERALIDAD VALENCIANA		1.139.462,07	1.139.462,07	-615.861,08	-54,05		615.861,08	-615.861,08	100,00		-1.755.323,15
45081	SUBVENCIÓN SERVICIOS SOCIALES GENERALES	1.719.592,42	1.416.250,00	3.135.842,42	-698.741,19	-22,28		698.741,19	-698.741,19	100,00		-3.834.583,61
45082	SUBVENCIÓN PROGRAMA ASISTENCIA Y PREVENCIÓN TOXICOMANÍAS	95.693,20		95.693,20								-95.693,20
45083	SUBV.ATENCIÓN ESPECÍFICA ENFERMEDAD MENTAL (SASEM)	1.178.000,00		1.178.000,00								-1.178.000,00
45084	SUBVENCIÓN INTEGRACION PUEBLO GITANO											
45085	SUBV.PROGRAMA SERV. ATENCIÓN DIURNA Y NOCTURNA	424.840,00		424.840,00								-424.840,00
45086	SUBV PROGRAMAS SERV ESPECÍFICOS INFANCIA Y ADOLESCENCIA	430.145,00		430.145,00								-430.145,00
45087	OTRAS SUBV CORRIENTES DE LA ADMÓN GENERAL DE LA C.A				-60.133,35			60.133,35	-60.133,35			-60.133,35
45088	SUBV PROGRAMAS IGUALDAD DE TRATO Y NO DISCRIMINACIÓN	120.000,00		120.000,00								-120.000,00
45089	SUBV. GENERALITAT OFICINA PANGEA	71.610,00		71.610,00								-71.610,00
45090	SUBV. GENERALITAT ACTIVIDADES EXTRAESCOLARES											
45091	SUBV. GENERALITAT LGTBI	24.000,00		24.000,00								-24.000,00
45092	SUBV. GENERALITAT EQUIPO SOCIAL BASE	5.030.350,58		5.030.350,58								-5.030.350,58
45093	DE LA ADMINISTRACIÓN GENERAL DE LAS COMUNIDADES AUTÓNOMAS.				-18.850,00			18.850,00	-18.850,00			-18.850,00
45095	CONVENIO GV MANTENIMIENTO CENTROS AUX ASISTENCIA SANITARIA	151.130,00		151.130,00								-151.130,00
45101	DE ORGANISMOS AUTÓNOMOS Y AGENCIAS DE LAS C.A.(VAJ)		122.000,00	122.000,00								-122.000,00
45102	DE ORGANISMOS AUTÓNOMOS Y AGENCIAS DE LAS C.A		1.738.536,97	1.738.536,97	600.360,53	34,53	620.875,44	20.514,91	600.360,53	100,00		-1.138.176,44
45103	DE ORGANISMOS AUTÓNOMOS Y AGENCIAS DE LAS C.A		16.876,26	16.876,26								-16.876,26
	Suma	272.622.879,65	8.034.638,71	280.657.518,36	247.910.195,97	88,33	217.941.292,93	4.199.940,16	213.741.352,77	86,22	34.168.843,20	-32.747.322,39

Código Seguro de Verificación: bf9cbb27-3468-4af3-9541-6db77bf6df95
 Origen: Ciudadano
 Identificador documento original: ES_L01030149_2023_18286777
 Fecha de impresión: 05/12/2023 11:58:02
 Página 8 de 239

FIRMAS
 Ninguna firma aplicada

Ayuntamiento de Alicante


Fecha Obtención 16/11/2023 10:30:26

PRESUPUESTO DE INGRESOS 2023

Pág. 7

ESTADO DE EJECUCIÓN

Clasificación Econ.	Org.	DENOMINACIÓN DE LAS APLICACIONES	Previsiones Iniciales	Modificaciones	Previsiones Definitivas	Derechos Netos	Der/Prev	Ingresos Realizados	Devoluciones de Ingresos	Recaudación Líquida	Rec/Der	Pendiente de Cobro	Estado de Ejecución
46101		DE DIPUTACIONES, CONSEJOS O CABILDOS.		4.946.796,62	4.946.796,62								-4.946.796,62
481		DE FAMILIAS Y OTRAS INSTITUCIONES SIN FINES DE LUCRO		9.000,00	9.000,00								-9.000,00
491		SUBVENCIÓN DUSI-FEDER 2014-2020 CORRIENTE	278.110,56	402.777,48	678.888,04								-678.888,04
498		DEL INSTRUM. DE RECUPERACION TRANSFORMACION Y RESILIENCIA				-93.582,08			93.582,08	-93.582,08			-93.582,08
520		INTERESES DE DEPOSITOS				3.021.173,12		3.021.173,12		3.021.173,12			3.021.173,12
53400		DE SOC Y ENTIDADES DEPENDIENTES DE LAS ENTIDADES LOCALES.											
53410		DIVIDENDOS DE EMPRESAS PARTICIPADAS	4.100.498,99		4.100.498,99	3.825.550,70	93,29	3.825.550,70		3.825.550,70	100,00		-274.948,29
541		ARRENDAMIENTO PARCELA ISLA TABARCA	813,34		813,34	846,90	104,13				0,00	846,90	33,56
54101		ARRENDAMIENTO NAVE AVDA DE ELICHE N.º 161-D	79.921,20		79.921,20	62.620,50	78,35	62.620,50		62.620,50	100,00		-17.300,70
54102		ARRENDAMIENTO PLAZA DE TOROS				89.209,14		10.543,27		10.543,27		78.665,87	89.209,14
55000		OTRAS CONCESIONES	51.016,70		51.016,70	65.660,39	128,70	53.402,61		53.402,61	81,33	12.257,78	14.643,69
55003		CONCESION DE LA PLAZA DE TOROS	1,00		1,00								-1,00
55006		CANON BAR MONTE TOSSAL	12.608,22		12.608,22	12.926,76	102,53	9.836,51		9.836,51	76,09	3.090,25	318,54
55009		CONCESION DEL PARKING DE MAISONNAVE	157.901,59		157.901,59	215.228,05	136,31	215.228,05		215.228,05	100,00		57.326,46
55012		CONCESION MARQUESINAS AUTOBUSES	545.000,00		545.000,00	519.776,21	95,37	384.503,33		384.503,33	73,97	135.272,88	-25.223,79
55013		CONCESION DEL APARCAMIENTO PLAZA MUNTANYETA	525.000,00		525.000,00	526.512,60	100,29	393.750,00		393.750,00	74,78	132.762,60	1.512,60
55014		CONCESION DEL APARCAMIENTO DE PLAZA S. CRISTOBAL	45.379,10		45.379,10	56.235,30	123,92	52.042,02		52.042,02	92,54	4.193,28	10.856,20
55015		CONCESION VALLAS EN SUELO PÚBLICO	163.572,24		163.572,24	166.492,58	101,79				0,00	166.492,58	2.920,34
55016		CONCESION APARCAMIENTO AV. ALFONSO EL SABIO	3.483,00		3.483,00	9.429,07	270,72				0,00	9.429,07	5.946,07
55017		CONCESION DEL APARCAMIENTO LONJA VERDURA	305.567,28		305.567,28	376.000,00	123,05	282.000,00		282.000,00	75,00	94.000,00	70.432,72
		Suma	278.889.752,87	13.393.212,81	292.282.965,68	256.764.275,21	87,85	226.251.943,04	4.293.522,24	221.958.420,80	86,44	34.805.854,41	-35.518.690,47



Código Seguro de Verificación: bf9cdb27-3468-4af3-9541-6db77bf6df95
 Origen: Ciudadano
 Identificador documento original: ES_L01030149_2023_18286777
 Fecha de impresión: 05/12/2023 11:58:02
 Página 9 de 239

FIRMAS
 Ninguna firma aplicada

Ayuntamiento de Alicante

Fecha Obtención 16/11/2023 10:30:26

PRESUPUESTO DE INGRESOS 2023

Pág. 8

ESTADO DE EJECUCIÓN

Clasificación Econ.	Org.	DENOMINACIÓN DE LAS APLICACIONES	Previsiones Iniciales	Modificaciones	Previsiones Definitivas	Derechos Netos	Der/Prev	Ingresos Realizados	Devoluciones de Ingresos	Recaudación Líquida	Rec/Der	Pendiente de Cobro	Estado de Ejecución
55021		CANON CONCESION QUIOSCOS ALFONSO SABIO	1,00		1,00								-1,00
55022		CONCESION DE MOBILIARIO URBANO	911,60		911,60	911,60	100,00	683,70		683,70	75,00	227,90	
55023		CONCESION BAR CENTRO SOCIAL ISLA DE CUBA	1,00		1,00								-1,00
55025		CONCESION COLEGIO AVDA DE LA CONDOMINA	75.842,96		75.842,96	83.306,23	109,84	40.901,60		40.901,60	49,10	42.404,63	7.463,27
55026		CONCESION CAJEROS AUT.MERCADOS	11.312,90		11.312,90	12.583,20	111,23	6.334,84		6.334,84	50,34	6.248,36	1.270,30
55030		CONCESION GERIATRICO AVDA.DE LA CONDOMINA	50.511,00		50.511,00	55.963,60	110,79	27.586,56		27.586,56	49,29	28.377,04	5.452,60
55031		CANON RESTAURANTE ERETA	31.524,12		31.524,12	33.289,82	105,60	16.735,68		16.735,68	50,27	16.554,14	1.765,70
55032		CANON CONCESION APARCAMIENTO CATEDRATICO SOLER	86.208,59		86.208,59	94.161,90	109,23	91.366,38		91.366,38	97,03	2.795,52	7.953,31
55033		CANON CONCESION APARCAMIENTO HERMANOS LOPEZ DE OSABA	18.227,49		18.227,49	20.915,46	114,75	19.318,02		19.318,02	92,36	1.597,44	2.687,97
55034		CANON CONCESION CASA GOBERNADOR TABARCA	6.673,84		6.673,84	7.673,90	114,98	3.808,96		3.808,96	49,64	3.864,94	1.000,06
55035		CANON CONCESION CENTRO SOCIAL PLAYAS	1,00		1,00								-1,00
55036		CANON CONCESION QUIOSCO PORTAL DE ELCHE	11.795,04		11.795,04	107.572,62	912,02	6.529,18		6.529,18	6,07	101.043,44	95.777,58
55037		CANON CONCESION CAFETERIA MERCADILLO TEULADA	1,00		1,00								-1,00
55038		CANON CONCESION QUIOSCO PASEO DE GOMIS	313.908,36		313.908,36	689.825,96	219,75	500.485,09		500.485,09	72,55	189.340,87	375.917,60
55039		CANON NUEVA ESTACION DE AUTOBUSES	53.789,40		53.789,40	54.621,40	101,55	41.174,05		41.174,05	75,38	13.447,35	832,00
55040		CANON CONCESION BAR PISCINA TOSSAL	8.850,00		8.850,00	10.281,40	116,17	6.737,34		6.737,34	65,53	3.544,06	1.431,40
55041		CANON CONCESION REPOSTERIA PABELLON CENTRAL	2.100,00		2.100,00	286,00	13,62				0,00	286,00	-1.814,00
55042		CANON REPOS. CIUDAD DEPORTIVA ORDENANZA 865	4.000,00		4.000,00	5.741,55	143,54	4.241,55		4.241,55	73,87	1.500,00	1.741,55
55043		CANON CONCESION CENTRO DEPORTIVO	7.737,72		7.737,72	8.996,18	116,26	4.408,56		4.408,56	49,00	4.587,62	1.258,46
55044		-----STADIO----- CANON CONCESION CENTRO DEPORTIVO -----ALIESPORT---	7.808,72		7.808,72	8.983,90	115,05	6.685,02		6.685,02	74,41	2.298,88	1.175,18
		Suma	279.580.958,61	13.393.212,81	292.974.171,42	257.959.389,93	88,05	227.028.939,57	4.293.522,24	222.735.417,33	86,35	35.223.972,60	-35.014.781,49

Código Seguro de Verificación: bf9cdb27-3468-4af3-9541-6db77bf6cf95
 Origen: Ciudadano
 Identificador documento original: ES_L01030149_2023_18286777
 Fecha de impresión: 05/12/2023 11:58:02
 Página 10 de 239

FIRMAS
 Ninguna firma aplicada



Ayuntamiento de Alicante

Fecha Obtención 16/11/2023

10:30:26

PRESUPUESTO DE INGRESOS 2023

Pág.


9

ESTADO DE EJECUCIÓN

Clasificación Econ.	Org.	DENOMINACIÓN DE LAS APLICACIONES	Previsiones Iniciales	Modificaciones	Previsiones Definitivas	Derechos Netos	Der/Prev	Ingresos Realizados	Devoluciones de Ingresos	Recaudación Líquida	Rec/Der	Pendiente de Cobro	Estado de Ejecución
55045		CANON CONCESION CENTRO DEPORTIVO -----ARENA-----	33.361,96		33.361,96	38.749,38	116,15	19.857,18		19.857,18	51,25	18.892,20	5.387,42
55050		CANON QUIOSCO Y CAFETERIA CASTILLO	17.159,62		17.159,62	19.895,35	115,94	10.382,35		10.382,35	52,18	9.513,00	2.735,73
55052		CANON TELESCOPIOS CASTILLO	1.438,96		1.438,96	770,72	53,56				0,00	770,72	-668,24
55056		QUIOSCO FACHADA MERCADO CENTRAL	8.080,92		8.080,92	8.397,27	103,91	4.142,51		4.142,51	49,33	4.254,76	316,35
55057		CANON BAR PARQUE EL PALMERAL	1.627,08		1.627,08	1.693,64	104,09	813,54		813,54	48,04	880,10	66,56
55058		CANON BAR PLAZA CALVO SOTELO	6.675,94		6.675,94	7.666,75	114,84	3.982,89		3.982,89	51,95	3.683,86	990,81
55059		CANON PUBLICIDAD EN FAROLAS	73.054,77		73.054,77	76.500,83	104,72				0,00	76.500,83	3.446,06
55060		CANON HELADERIA-CAFETERIA QUIOSCO EXPLANADA JUNTO AUDITORIO	23.243,76		23.243,76	24.386,81	104,92	18.114,75		18.114,75	74,28	6.272,06	1.143,05
55061		CANON QUIOSCO POLIDEPORTIVO MONTE TOSSAL	1,00		1,00	542,13	54.213,00	498,60		498,60	91,97	43,53	541,13
55062		CANON QUIOSCO PLAZA SAN CRISTOBAL	30.823,48		30.823,48	69.431,61	225,26	32.940,79		32.940,79	47,44	36.491,02	38.608,33
55063		CANON MAQUINAS VENDING INSTALACIONES DEPORT.	1,00		1,00								-1,00
55064		CANON QUIOSCO PLAZA SENECA	19.283,80		19.283,80	21.545,52	111,73	10.676,94		10.676,94	49,56	10.868,58	2.261,72
55065		CANON QUIOSCO EXPLANADA DE ESPAÑA	63.157,16		63.157,16	72.231,21	114,37				0,00	72.231,21	9.074,05
55066		CANON BAR POLIDEPORTIVO SAMARANCH	1,00		1,00	4.008,64	400.864,00	3.054,14		3.054,14	76,19	954,50	4.007,64
55067		CANON BAR POLIDEPORTIVO SAN BLAS	1,00		1,00	1.406,79	140.679,00				0,00	1.406,79	1.405,79
55068		CANON CAFETERIA PARQUE CANALEJAS	22.081,61		22.081,61	23.202,32	105,08	16.892,43		16.892,43	72,80	6.309,89	1.120,71
55069		CANON USO DEPOSITO VEHICULOS BACAROT	180.000,00		180.000,00	165.000,00	91,67	120.000,00		120.000,00	72,73	45.000,00	-15.000,00
55070		CANON QUIOSCO BAR POLIDEPORTIVO FLORIDA BABEL				3.505,01		1.601,00		1.601,00		1.904,01	3.505,01
55071		CANON QUIOSCO BAR CIUDAD DEPORTIVA ANTONIO SOLANA				10.779,59		5.754,75		5.754,75		5.024,84	10.779,59
55073		CANON QUIOSCO BAR POLIDEPORTIVO GARBINET				5.263,64		2.412,00		2.412,00		2.851,64	5.263,64
599		OTROS INGRESOS PATRIMONIALES	1,00		1,00								-1,00
		Suma	280.060.952,67	13.393.212,81	293.454.165,48	258.514.367,34	88,09	227.280.063,44	4.293.522,24	222.986.541,20	86,26	35.527.826,14	-34.939.798,14

Código Seguro de Verificación: bf9cb27-3468-4af3-9541-6db77bf6df95
 Origen: Ciudadano
 Identificador documento original: ES_L01030149_2023_18286777
 Fecha de impresión: 05/12/2023 11:58:02
 Página 11 de 239

FIRMAS
 Ninguna firma aplicada



Ayuntamiento de Alicante

Fecha Obtención 16/11/2023 10:30:26

PRESUPUESTO DE INGRESOS 2023

Pág. 10

ESTADO DE EJECUCIÓN

Clasificación Econ. Org.	DENOMINACIÓN DE LAS APLICACIONES	Previsiones Iniciales	Modificaciones	Previsiones Definitivas	Derechos Netos	Der/Prev	Ingresos Realizados	Devoluciones de Ingresos	Recaudación Líquida	Rec/Der	Pendiente de Cobro	Estado de Ejecución
602	PARCELAS SOBRIANES DE LA VÍA PÚBLICA.											
603	PATRIMONIO PÚBLICO DEL SUELO.											
720	DE LA ADMINISTRACIÓN GENERAL DEL ESTADO.											
72001	DEL MECANISMO DE RECUPERACIÓN Y RESILIENCIA		5.902.489,58	5.902.489,58								-5.902.489,58
75030	SUBVENCIÓN GENERALITAT VALENCIANA-EDIFICANT		677.877,72	677.877,72	36.384,03	5,37				0,00	36.384,03	-641.493,69
75060	OTRAS TRANSF DE CAPITAL EN CUMP DE CONV SUSCRITOS CON LA C.A				1.500.000,00		1.500.000,00		1.500.000,00			1.500.000,00
75061	DE LA ADMINISTRACIÓN GENERAL DE LAS COMUNIDADES AUTÓNOMAS.		2.394.000,00	2.394.000,00								-2.394.000,00
75080	DEL MECANISMO DE RECUPERACIÓN Y RESILIENCIA		500.000,00	500.000,00								-500.000,00
751	DE ORGANISMOS AUTÓNOMOS Y AGENCIAS DE LAS CC.AA.											
75100	TURISME C.V. DEL MECANISMO DE RECUPERACIÓN Y RESILIENCIA				2.441.513,00		2.441.513,00		2.441.513,00			2.441.513,00
753	DE SOC MERC. ENT PÚB EMPR Y OTROS ORGA PÚB DEPEND DE CC.AA		544.018,58	544.018,58								-544.018,58
761	SUBVENCIÓN DIPUTACION ALICANTE PLAN PLANIFICA		867.375,00	867.375,00								-867.375,00
791	SUBVENCIÓN DUSI-FEDER 2014-2020 CAPITAL		4.689.533,86	4.689.533,86								-4.689.533,86
79102	DEL FONDO DE DESARROLLO REGIONAL.		2.793.965,10	2.793.965,10								-2.793.965,10
79701	DEL MECANISMO DE RECUPERACIÓN Y RESILIENCIA		696.757,25	696.757,25								-696.757,25
83000	REINTEGRO DE ANTICIPOS A PERSONAL FUNCIONARIO	868.029,75		868.029,75	419.875,52	48,37	48.989,40		48.989,40	11,67	370.886,12	-448.154,23
87000	PARA GASTOS GENERALES.		94.964.805,05	94.964.805,05								-94.964.805,05
87010	PARA GASTOS CON FINANCIACIÓN AFECTADA.		21.667.606,89	21.667.606,89								-21.667.606,89
913	PRÉSTAM RECIBIDOS A LIP DE ENTES DE FUERA DEL SECTOR PÚBLICO											
	Suma	280.928.982,42	149.091.641,84	430.020.624,26	262.912.139,89	61,14	231.270.565,84	4.293.522,24	226.977.043,60	86,33	35.935.096,29	-167.108.484,37

Código Seguro de Verificación: bf9cdb27-3468-4af3-9541-6db77bf6df95
Origen: Ciudadano
Identificador documento original: ES_L01030149_2023_18286777
Fecha de impresión: 05/12/2023 11:58:02
Página 12 de 239

FIRMAS
Ninguna firma aplicada



Ayuntamiento de Alicante

Fecha Obtención 16/11/2023 10:30:26

PRESUPUESTO DE INGRESOS 2023

Pág. 11

ESTADO DE EJECUCIÓN

Clasificación Econ.	Org.	DENOMINACIÓN DE LAS APLICACIONES	Previsiones Iniciales	Modificaciones	Previsiones Definitivas	Derechos Netos	Der/Prev	Ingresos Realizados	Devoluciones de Ingresos	Recaudación Líquida	Rec/Der	Pendiente de Cobro	Estado de Ejecución
91300		PRESTAMO A LARGO PLAZO INVERSIONES		24.682.502,48	24.682.502,48								-24.682.502,48
Suma			280.928.982,42	173.774.144,32	454.703.126,74	262.912.139,89	57,82	231.270.565,84	4.293.522,24	226.977.043,60	86,33	35.935.096,29	-191.790.986,85

Código Seguro de Verificación: bf9cdb27-3468-4af3-9541-6db77bf6cf95
 Origen: Ciudadano
 Identificador documento original: ES_L01030149_2023_18286777
 Fecha de impresión: 05/12/2023 11:58:02
 Página 13 de 239

FIRMAS
 Ninguna firma aplicada

Ayuntamiento de Alicante


Fecha Obtención 16/11/2023 10:31:23

PRESUPUESTO DE INGRESOS 2023

Pág. 1

ESTADO DE EJECUCIÓN

Clasificación ARTÍCULO	DENOMINACIÓN DE LOS ARTÍCULOS	Previsiones Iniciales	Modificaciones	Previsiones Definitivas	Derechos Netos	Der/Prev	Ingresos Realizados	Devoluciones de Ingresos	Recaudación Líquida	Rec/Der	Pendiente de Cobro	Estado de Ejecución
10	IMPUESTO SOBRE LA RENTA.	7.137.194,80		7.137.194,80	7.276.927,58	101,96	7.310.448,98	33.521,40	7.276.927,58	100,00		139.732,78
11	IMPUESTOS SOBRE EL CAPITAL.	112.697.000,00		112.697.000,00	108.354.625,78	96,15	97.411.041,65	1.135.334,64	96.275.707,01	88,85	12.078.918,77	-4.342.374,22
13	IMPUESTO SOBRE LAS ACTIVIDADES ECONÓMICAS.	8.440.000,00		8.440.000,00	8.606.175,60	101,97	7.846.436,04	69.135,36	7.777.300,68	90,37	828.874,92	166.175,60
	Total Capítulo 1	128.274.194,80		128.274.194,80	124.237.728,96	96,85	112.567.926,67	1.237.991,40	111.329.935,27	89,61	12.907.793,69	-4.036.465,84
21	SOBRE EL VALOR AÑADIDO.	7.256.796,64		7.256.796,64	5.711.741,08	78,71	5.805.748,60	94.007,52	5.711.741,08	100,00		-1.545.055,56
22	IMPUESTO SOBRE CONSUMOS ESPECÍFICOS.	1.973.192,60		1.973.192,60	1.165.342,40	59,06	1.441.701,90	276.359,50	1.165.342,40	100,00		-807.850,20
29	OTROS IMPUESTOS INDIRECTOS.	6.212.000,00		6.212.000,00	8.462.880,62	136,23	4.638.639,75	242.282,88	4.396.356,87	51,95	4.066.523,75	2.250.880,62
	Total Capítulo 2	15.441.989,24		15.441.989,24	15.339.964,10	99,34	11.886.090,25	612.649,90	11.273.440,35	73,49	4.066.523,75	-102.025,14
30	TASAS POR LA PRESTACIÓN DE SERVICIOS PÚBLICOS BÁSICOS.	10.245.282,08		10.245.282,08	10.346.868,77	100,99	9.389.397,36	10.957,27	9.378.440,09	90,64	968.428,68	101.586,69
31	TASAS POR LA PREST DE SERVIC PÚBL DE CARÁCTER SOCIAL Y PREFE	637.987,50		637.987,50	636.597,90	99,78	636.597,90		636.597,90	100,00		-1.389,60
32	TASAS POR LA REALIZAC DE ACTIVID DE COMPETENCIA LOCAL.	3.182.000,00		3.182.000,00	2.888.334,11	90,77	2.829.697,34	15.365,24	2.814.332,10	97,44	74.002,01	-293.665,89
33	TASAS POR UTILIZAC PRIVAT O EL APROVECH ESP DEL DOM PÚB LOC	11.519.412,60		11.519.412,60	11.595.829,65	100,66	8.818.378,25	30.436,39	8.787.941,86	75,79	2.807.887,79	76.417,05
34	PRECIOS PÚBLICOS.	647.701,00		647.701,00	633.905,93	97,87	601.893,21	2.696,83	599.196,38	94,52	34.709,55	-13.795,07
35	CONTRIBUCIONES ESPECIALES.		1.474.072,67	1.474.072,67	1.474.073,00	100,00	1.474.073,00		1.474.073,00	100,00		0,33
38	REINTEGROS DE OPERACIONES CORRIENTES.	52.100,00		52.100,00	159.253,96	305,67	135.949,80		135.949,80	85,37	23.304,16	107.153,96
39	OTROS INGRESOS.	14.572.198,56	15.503,84	14.587.702,40	16.190.796,92	110,99	9.976.499,54	262.762,50	9.713.737,04	60,00	6.477.059,88	1.603.094,52
	Total Capítulo 3	40.856.681,74	1.489.576,51	42.346.258,25	43.925.660,24	103,73	33.862.486,40	322.218,23	33.540.268,17	76,36	10.385.392,07	1.579.401,99
42	DE LA ADMINISTRACIÓN DEL ESTADO.	77.948.269,67	2.036.936,90	79.985.206,57	65.200.067,76	81,52	59.003.914,17	612.980,10	58.390.934,07	89,56	6.809.133,69	-14.785.138,81
45	DE COMUNIDADES AUTÓNOMAS.	10.101.744,20	4.508.125,30	14.609.869,50	-793.225,09	-5,43	620.875,44	1.414.100,53	-793.225,09	100,00		-15.403.094,59
46	DE ENTIDADES LOCALES.		4.946.796,62	4.946.796,62								-4.946.796,62
48	DE FAMILIAS E INSTITUCIONES SIN FINES DE LUCRO.		9.000,00	9.000,00								-9.000,00
49	DEL EXTERIOR.	276.110,56	402.777,48	678.888,04	-93.582,08	-13,78			93.582,08	-93,582,08	100,00	-772.470,12
	Total Capítulo 4	88.326.124,43	11.903.636,30	100.229.760,73	64.313.260,59	64,17	59.624.789,61	2.120.662,71	57.504.126,90	89,41	6.809.133,69	-35.916.500,14
52	INTERESES DE DEPÓSITOS.				3.021.173,12		3.021.173,12		3.021.173,12	100,00		3.021.173,12
	Suma	272.898.990,21	13.393.212,81	286.292.203,02	250.837.787,01	87,62	220.962.466,05	4.293.522,24	216.668.943,81	86,38	34.168.843,20	-35.454.416,01



Código Seguro de Verificación: bf9cdb27-3468-4af3-9541-6db77b6cf95
 Origen: Ciudadano
 Identificador documento original: ES_L01030149_2023_18286777
 Fecha de impresión: 05/12/2023 11:58:02
 Página 14 de 239

FIRMAS
 Ninguna firma aplicada

Ayuntamiento de Alicante


Fecha Obtención 16/11/2023 10:31:23

PRESUPUESTO DE INGRESOS 2023

Pág. 2

ESTADO DE EJECUCIÓN

Clasificación ARTÍCULO	DENOMINACIÓN DE LOS ARTÍCULOS	Previsiones Iniciales	Modificaciones	Previsiones Definitivas	Derechos Netos	Der/Prev	Ingresos Realizados	Devoluciones de Ingresos	Recaudación Líquida	Rec/Der	Pendiente de Cobro	Estado de Ejecución
53	DIVIDENDOS Y PARTICIPACIÓN BENEFICIOS.	4.100.498,99		4.100.498,99	3.825.550,70	93,29	3.825.550,70		3.825.550,70	100,00		-274.948,29
54	RENTAS DE BIENES INMUEBLES.	80.734,54		80.734,54	152.676,54	189,11	73.163,77		73.163,77	47,92	79.512,77	71.942,00
55	PRODUCTOS DE CONCESIONES Y APROVECHAMIENTOS ESPECIALES.	2.980.727,93		2.980.727,93	3.698.353,09	124,08	2.418.882,92		2.418.882,92	65,40	1.279.470,17	717.625,16
59	OTROS INGRESOS PATRIMONIALES.	1,00		1,00								-1,00
	Total Capitulo 5	7.161.962,46		7.161.962,46	10.697.753,45	149,37	9.338.770,51		9.338.770,51	87,30	1.358.982,94	3.535.790,99
60	DE TERRENOS.					0,00						
	Total Capitulo 6					0,00						
72	DE LA ADMINISTRACIÓN DEL ESTADO.		5.902.489,58	5.902.489,58								-5.902.489,58
75	DE COMUNIDADES AUTÓNOMAS.		4.115.896,30	4.115.896,30	3.977.897,03	96,65	3.941.513,00		3.941.513,00	99,09	36.384,03	-137.999,27
76	DE ENTIDADES LOCALES.		867.375,00	867.375,00								-867.375,00
79	DEL EXTERIOR.		8.180.256,21	8.180.256,21								-8.180.256,21
	Total Capitulo 7		19.066.017,09	19.066.017,09	3.977.897,03	20,86	3.941.513,00		3.941.513,00	99,09	36.384,03	-15.088.120,06
83	REINTEGROS DE PRÉSTAMOS DE FUERA DEL SECTOR PÚBLICO.	868.029,75		868.029,75	419.875,52	48,37	48.989,40		48.989,40	11,67	370.886,12	-448.154,23
87	REMANENTE DE TESORERÍA.		116.632.411,94	116.632.411,94								-116.632.411,94
	Total Capitulo 8	868.029,75	116.632.411,94	117.500.441,69	419.875,52	0,36	48.989,40		48.989,40	11,67	370.886,12	-117.080.566,17
91	PRÉSTAMOS RECIBIDOS EN EUROS.		24.682.502,48	24.682.502,48								-24.682.502,48
	Total Capitulo 9		24.682.502,48	24.682.502,48								
	Suma	280.928.982,42	173.774.144,32	454.703.126,74	262.912.139,89	57,82	231.270.565,84	4.293.522,24	226.977.043,60	86,33	35.935.096,29	-191.790.986,85



Código Seguro de Verificación: bf9cdb27-3468-4af3-9541-6db77bf6df95
 Origen: Ciudadano
 Identificador documento original: ES_L01030149_2023_18286777
 Fecha de impresión: 05/12/2023 11:58:02
 Página 15 de 239

FIRMAS
 Ninguna firma aplicada



Ayuntamiento de Alicante

Fecha Obtención 16/11/2023 10:31:51

PRESUPUESTO DE INGRESOS 2023

Pág. 1

ESTADO DE EJECUCIÓN

Clasificación CAPÍTULO :	DENOMINACIÓN DE LOS CAPÍTULOS	Previsiones Iniciales	Modificaciones	Previsiones Definitivas	Derechos Netos	Der/Prev	Ingresos Realizados	Devoluciones de Ingresos	Recaudación Líquida	Rec/Der	Pendiente de Cobro	Estado de Ejecución
1	IMPUESTOS DIRECTOS.	128.274.194,80		128.274.194,80	124.237.728,96	96,85	112.567.926,67	1.237.991,40	111.329.935,27	89,61	12.907.793,69	-4.036.465,84
2	IMPUESTOS INDIRECTOS.	15.441.989,24		15.441.989,24	15.339.964,10	99,34	11.886.090,25	612.649,90	11.273.440,35	73,49	4.066.523,75	-102.025,14
3	TASAS, PRECIOS PÚBLICOS Y OTROS INGRESOS.	40.856.681,74	1.489.576,51	42.346.258,25	43.925.660,24	103,73	33.862.486,40	322.218,23	33.540.268,17	76,36	10.385.392,07	1.579.401,99
4	TRANSFERENCIA CORRIENTES.	88.326.124,43	11.903.636,30	100.229.760,73	64.313.260,59	64,17	59.624.789,61	2.120.662,71	57.504.126,90	89,41	6.809.133,69	-35.916.500,14
5	INGRESOS PATRIMONIALES.	7.161.962,46		7.161.962,46	10.697.753,45	149,37	9.338.770,51		9.338.770,51	87,30	1.358.982,94	3.535.790,99
6	ENAJENACIÓN DE INVERSIONES REALES.		19.066.017,09	19.066.017,09	3.977.897,03	20,86	3.941.513,00		3.941.513,00	99,09	36.384,03	-15.088.120,06
8	ACTIVOS FINANCIEROS.	868.029,75	116.632.411,94	117.500.441,69	419.875,52	0,36	48.989,40		48.989,40	11,67	370.886,12	-117.080.566,17
9	PASIVOS FINANCIEROS.		24.682.502,48	24.682.502,48								-24.682.502,48
	Suma	280.928.982,42	173.774.144,32	454.703.126,74	262.912.139,89	57,82	231.270.565,84	4.293.522,24	226.977.043,60	86,33	35.935.096,29	-191.790.986,85

Código Seguro de Verificación: bf9cdb27-3468-4af3-9541-6db77bf6df95
 Origen: Ciudadano
 Identificador documento original: ES_L01030149_2023_18286777
 Fecha de impresión: 05/12/2023 11:58:02
 Página 16 de 239

FIRMAS
 Ninguna firma aplicada



Ayuntamiento de Alicante

Fecha Obtención 16/11/2023 10:32:11

PRESUPUESTO DE INGRESOS 2023

Pág. 1

ESTADO DE EJECUCIÓN

Clasificación CONCEPTO	DENOMINACIÓN DE LOS CONCEPTOS	Previsiones Iniciales	Modificaciones	Previsiones Definitivas	Derechos Netos	Der/Prev	Ingresos Realizados	Devoluciones de Ingresos	Recaudación Líquida	Rec/Der	Pendiente de Cobro	Estado de Ejecución
100	IMPUESTO SOBRE LA RENTA DE LAS PERSONAS FÍSICAS.	7.137.194,80		7.137.194,80	7.276.927,58	101,96	7.310.448,98	33.521,40	7.276.927,58	100,00		139.732,78
112	IMPUESTO SOBRE BIENES INMUEBLES-RÚSTICOS	157.000,00		157.000,00	138.362,93	88,13	127.005,24	15.543,57	111.461,67	80,56	26.901,26	-18.637,07
113	IMPUESTO SOBRE BIENES INMUEBLES-URBANOS	86.850.000,00		86.850.000,00	86.326.250,43	99,40	80.343.479,71	369.814,81	79.973.664,90	92,64	6.352.585,53	-523.749,57
115	IMPUESTO SOBRE VEHÍCULOS DE TRACCIÓN MECÁNICA.	15.990.000,00		15.990.000,00	16.244.200,08	101,59	11.268.845,62	9.553,17	11.259.292,45	69,31	4.984.907,63	254.200,08
116	IMPUESTO SOBRE INCREMENTO DEL VALOR DE TERRENOS URBANOS	9.700.000,00		9.700.000,00	5.645.812,34	58,20	5.671.711,08	740.423,09	4.931.287,99	87,34	714.524,35	-4.054.187,66
130	IMPUESTO SOBRE ACTIVIDADES ECONÓMICAS.	8.440.000,00		8.440.000,00	8.806.175,60	101,97	7.846.436,04	69.135,36	7.777.300,68	90,37	828.874,92	166.175,60
210	IMPUESTO SOBRE EL VALOR AÑADIDO.	7.256.796,64		7.256.796,64	5.711.741,08	78,71	5.805.748,60	94.007,52	5.711.741,08	100,00		-1.545.055,56
220	IMPUESTOS ESPECIALES.	1.973.192,60		1.973.192,60	1.165.342,40	59,06	1.441.701,90	276.359,50	1.165.342,40	100,00		-807.850,20
290	IMPUESTO SOBRE CONSTRUCCIONES, INSTALACIONES Y OBRAS.	6.212.000,00		6.212.000,00	8.462.880,62	136,23	4.638.639,75	242.282,88	4.396.356,87	51,95	4.066.523,75	2.250.880,62
302	SERVICIO DE RECOGIDA DE BASURAS.	9.706.318,41		9.706.318,41	9.725.998,35	100,20	8.919.496,69	8.222,54	8.911.274,15	91,62	814.724,20	19.679,94
305	SERVICIO EN EL CEMENTERIO	464.000,00		464.000,00	394.816,03	85,09	394.849,59	1.863,09	392.986,50	99,54	1.829,53	-69.183,97
309	OTRAS TASAS POR PRESTACIÓN DE SERVICIOS BÁSICOS.	74.963,67		74.963,67	226.054,39	301,55	75.051,08	871,64	74.179,44	32,81	151.874,95	151.090,72
319	OTRAS TASAS POR PREST DE SERVICIO DE CARÁCTER PREFERENTE	637.987,50		637.987,50	636.597,90	99,78	636.597,90		636.597,90	100,00		-1.389,60
323	TASAS POR OTROS SERVICIOS URBANÍSTICOS.	1.030.000,00		1.030.000,00	1.108.356,66	107,61	1.118.043,81	9.687,15	1.108.356,66	100,00		78.356,66
325	TASA POR EXPEDICIÓN DE DOCUMENTOS.	655.000,00		655.000,00	440.866,86	67,31	440.948,89	102,03	440.846,86	100,00	20,00	-214.133,14
326	TASA POR RETIRADA DE VEHÍCULOS.	1.410.000,00		1.410.000,00	1.267.989,67	89,93	1.236.435,57	4.689,22	1.231.746,35	97,14	36.243,32	-142.010,33
329	OTRAS TASAS POR LA REALIZAC DE ACTIVIDAD DE COMPET LOCAL	87.000,00		87.000,00	71.120,92	81,75	34.269,07	886,84	33.382,23	46,94	37.738,69	-15.879,08
330	TASA DE ESTACIONAMIENTO DE VEHÍCULOS.	2.235.951,03		2.235.951,03	1.587.922,40	71,02	1.210.581,95		1.210.581,95	76,24	377.340,45	-648.028,63
331	TASA POR ENTRADA DE VEHÍCULOS.	1.495.000,00		1.495.000,00	1.381.140,18	92,38	1.326.875,32	4.031,79	1.322.843,53	95,78	58.296,65	-113.859,82
	Suma	161.512.404,65		161.512.404,65	156.418.556,42	96,85	139.847.166,79	1.880.995,60	137.966.171,19	88,20	18.452.385,23	-5.093.848,23

Código Seguro de Verificación: bf9cdb27-3468-4af3-9541-6db77bf6df95
 Origen: Ciudadano
 Identificador documento original: ES_L01030149_2023_18286777
 Fecha de impresión: 05/12/2023 11:58:02
 Página 17 de 239

FIRMAS
 Ninguna firma aplicada



Ayuntamiento de Alicante

Fecha Obtención 16/11/2023 10:32:11

PRESUPUESTO DE INGRESOS 2023

Pág. 2

ESTADO DE EJECUCIÓN

Clasificación CONCEPTO	DENOMINACIÓN DE LOS CONCEPTOS	Previsiones Iniciales	Modificaciones	Previsiones Definitivas	Derechos Netos	Der/Prev	Ingresos Realizados	Devoluciones de Ingresos	Recaudación Líquida	Rec/Der	Pendiente de Cobro	Estado de Ejecución
332	TASA POR UTIL PRIVAT O APROVE ESP POR EMP EXPL DE SER DE SUM	4.150.000,00		4.150.000,00	5.173.341,60	124,66	3.354.245,75		3.354.245,75	64,84	1.819.095,85	1.023.341,60
333	TASA POR UTIL PRIVAT O APROVE ESP POR EMP EXPL DE SER TELEC	560.000,00		560.000,00	347.760,21	62,10	269.903,79		269.903,79	77,61	77.856,42	-212.239,79
335	TASA POR OCUPACIÓN DE LA VÍA PÚBLICA CON TERRAZAS.	667.725,30		667.725,30	680.518,13	101,92	555.026,28	1.151,47	553.874,81	81,39	126.643,32	12.792,83
338	COMPENSACIÓN DE TELEFÓNICA DE ESPAÑA S.A.	737.565,56		737.565,56	546.294,80	74,07	516.762,83		516.762,83	94,59	29.531,97	-191.270,76
339	OTRAS TASAS POR UTILIZACIÓN PRIVATIVA DEL DOMINIO PÚBLICO.	1.673.170,71		1.673.170,71	1.878.852,33	112,29	1.584.982,33	25.253,13	1.559.729,20	83,01	319.123,13	205.681,62
343	SERVICIOS DEPORTIVOS.	603.287,00		603.287,00	618.946,44	102,60	586.754,84	2.396,83	584.358,01	94,41	34.588,43	15.659,44
344	ENTRADAS A MUSEOS, EXPOSICIONES, ESPECTÁCULOS.	9.700,00		9.700,00	81,12	0,84					81,12	-9.618,88
349	OTROS PRECIOS PÚBLICOS.	34.714,00		34.714,00	14.878,37	42,86	15.138,37	300,00	14.838,37	99,73	40,00	-19.835,63
351	PARA EL ESTABLECIMIENTO O AMPLIACIÓN DE SERVICIOS.		1.474.072,67	1.474.072,67	1.474.073,00	100,00	1.474.073,00		1.474.073,00	100,00		0,33
380	REINTEGRO DE AVALES.	100,00		100,00	28.288,43	28.288,43	21.988,43		21.988,43	77,73	6.300,00	28.168,43
389	OTROS REINTEGROS DE OPERACIONES CORRIENTES.	52.000,00		52.000,00	130.965,53	251,86	113.961,37		113.961,37	87,02	17.004,16	78.965,53
391	MULTAS.	7.639.192,56		7.639.192,56	9.961.176,15	130,40	3.738.027,74	20.381,58	3.717.646,16	37,32	6.243.529,99	2.321.983,59
392	RECAR DEL PERIODO EJEC Y POR DECLARAC EXTEMP SIN REQUER PREV	2.100.000,00		2.100.000,00	2.293.245,71	109,20	2.474.584,54	183.061,56	2.291.522,98	99,92	1.722,73	193.245,71
393	INTERESES DE DEMORA.	790.000,00		790.000,00	1.010.750,75	127,94	1.057.158,21	56.635,92	1.000.522,29	98,99	10.228,46	220.750,75
397	APROVECHAMIENTOS URBANÍSTICOS.	15.000,00		15.000,00								-15.000,00
398	INDEMNIZACIONES DE SEGUROS DE NO VIDA.	1,00	15.503,84	15.504,84	186.583,31	1.203,39	187.397,96	814,65	186.583,31	100,00		171.078,47
399	OTROS INGRESOS DIVERSOS.	4.028.005,00		4.028.005,00	2.739.041,00	68,00	2.519.331,09	1.866,79	2.517.462,30	91,91	221.578,70	-1.288.964,00
420	DE LA ADMINISTRACIÓN GENERAL DEL ESTADO.	77.948.269,67	2.036.936,90	79.985.206,57	65.200.067,76	81,52	59.003.914,17	612.980,10	58.390.934,07	89,56	6.809.133,69	-14.785.138,81
421	DE ORGANISMOS AUTÓNOMOS Y AGENCIAS ESTATALES.											
	Suma	272.622.879,65	6.157.225,48	278.780.105,13	247.309.835,44	88,71	217.320.417,49	4.179.425,25	213.140.992,24	86,18	34.168.843,20	-31.470.269,69

Código Seguro de Verificación: bf9cdb27-3468-4af3-9541-6db77bf6df95
 Origen: Ciudadano
 Identificador documento original: ES_L01030149_2023_18286777
 Fecha de impresión: 05/12/2023 11:58:02
 Página 18 de 239

FIRMAS
 Ninguna firma aplicada

Ayuntamiento de Alicante


Fecha Obtención 16/11/2023 10:32:11

PRESUPUESTO DE INGRESOS 2023

Pág. 3

ESTADO DE EJECUCIÓN

Clasificación CONCEPTO	DENOMINACIÓN DE LOS CONCEPTOS	Previsiones Iniciales	Modificaciones	Previsiones Definitivas	Derechos Netos	Der/Prev	Ingresos Realizados	Devoluciones de Ingresos	Recaudación Líquida	Rec/Der	Pendiente de Cobro	Estado de Ejecución
450	DE LA ADMINISTRACIÓN GENERAL DE LAS COMUNIDADES AUTÓNOMAS.	10.101.744,20	2.630.712,07	12.732.456,27	-1.393.585,62	-10,95		1.393.585,62	-1.393.585,62	100,00		-14.126.041,89
451	DE ORGANISMOS AUTÓNOMOS Y AGENCIAS DE LAS C.A.		1.877.413,23	1.877.413,23	600.360,53	31,98	620.875,44	20.514,91	600.360,53	100,00		-1.277.052,70
461	DE DIPUTACIONES, CONSEJOS O CABILDOS.		4.946.796,62	4.946.796,62								-4.946.796,62
481	DE FAMILIAS Y OTRAS INSTITUCIONES SIN FINES DE LUCRO		9.000,00	9.000,00								-9.000,00
491	DEL FONDO DE DESARROLLO REGIONAL.	276.110,56	402.777,48	678.888,04								-678.888,04
498	DEL EXTERIOR.				-93.582,08			93.582,08	-93.582,08	100,00		-93.582,08
520	INTERESES DE DEPOSITOS				3.021.173,12		3.021.173,12		3.021.173,12	100,00		3.021.173,12
534	DE SOC MERC, ENTID PÚB EMPR Y OTROS ORGANISMOS PÚBLICOS.	4.100.498,99		4.100.498,99	3.825.550,70	93,29	3.825.550,70		3.825.550,70	100,00		-274.948,29
541	ARRENDAMIENTOS DE FINCAS URBANAS.	80.734,54		80.734,54	152.676,54	189,11	73.163,77		73.163,77	47,92	79.512,77	71.942,00
550	DE CONCESIONES ADMITIVAS CON CONTRAPRESTACIÓN PERIÓDICA	2.980.727,93		2.980.727,93	3.698.353,09	124,08	2.418.882,92		2.418.882,92	65,40	1.279.470,17	717.625,16
599	OTROS INGRESOS PATRIMONIALES.	1,00		1,00								-1,00
602	PARCELAS SOBANTES DE LA VÍA PÚBLICA.											
603	PATRIMONIO PÚBLICO DEL SUELO.											
720	DE LA ADMINISTRACIÓN GENERAL DEL ESTADO.		5.902.489,58	5.902.489,58								-5.902.489,58
750	DE LA ADMINISTRACIÓN GENERAL DE LAS COMUNIDADES AUTÓNOMAS.		3.571.877,72	3.571.877,72	1.536.384,03	43,01	1.500.000,00		1.500.000,00	97,63	36.384,03	-2.035.493,69
751	DE ORGANISMOS AUTÓNOMOS Y AGENCIAS DE LAS CC.AA.				2.441.513,00		2.441.513,00		2.441.513,00	100,00		2.441.513,00
753	DE SOC MERC, ENT PÚB EMPR Y OTROS ORGA PÚB DEPEND DE CC.AA.		544.018,58	544.018,58								-544.018,58
761	DE DIPUTACIONES, CONSEJOS O CABILDOS.		867.375,00	867.375,00								-867.375,00
	Suma	280.060.952,67	31.762.472,65	311.823.425,32	262.492.264,37	84,18	231.221.576,44	4.293.522,24	226.928.054,20	86,45	35.564.210,17	-49.331.160,95



Código Seguro de Verificación: bf9cdb27-3468-4af3-9541-6db77bf6df95
Origen: Ciudadano
Identificador documento original: ES_L01030149_2023_18286777
Fecha de impresión: 05/12/2023 11:58:02
Página 19 de 239

FIRMAS
Ninguna firma aplicada



Ayuntamiento de Alicante

PRESUPUESTO DE INGRESOS 2023

Fecha Obtención 16/11/2023 10:32:11

Pág. 4

ESTADO DE EJECUCIÓN

Clasificación CONCEPTO	DENOMINACIÓN DE LOS CONCEPTOS	Previsiones Iniciales	Modificaciones	Previsiones Definitivas	Derechos Netos	Der/Prev	Ingresos Realizados	Devoluciones de Ingresos	Recaudación Líquida	Rec/Der	Pendiente de Cobro	Estado de Ejecución
791	DEL FONDO DE DESARROLLO REGIONAL.		7.483.498,96	7.483.498,96								-7.483.498,96
797	OTRAS TRANSFERENCIAS DE LA UNIÓN EUROPEA.		696.757,25	696.757,25								-696.757,25
830	REINTEGROS DE PRÉSTAMOS DE FUERA DEL SECTOR PÚBLICO A C/P	868.029,75		868.029,75	419.875,52	48,37	48.989,40		48.989,40	11,67	370.886,12	-448.154,23
870	REMANENTE DE TESORERÍA.		116.632.411,94	116.632.411,94								-116.632.411,94
913	PRÉSTAM RECIBIDOS A L/P DE ENTES DE FUERA DEL SECTOR PÚBLICO		24.682.502,48	24.682.502,48								-24.682.502,48
	Suma	280.928.982,42	173.774.144,32	454.703.126,74	262.912.139,89	57,82	231.270.565,84	4.293.522,24	226.977.043,60	86,33	35.935.096,29	-191.790.986,85

Código Seguro de Verificación: bf9cbb27-3468-4af3-9541-6db77bf6cf95
 Origen: Ciudadano
 Identificador documento original: ES_L01030149_2023_18286777
 Fecha de impresión: 05/12/2023 11:58:02
 Página 20 de 239

FIRMAS
 Ninguna firma aplicada

Ayuntamiento de Alicante


Fecha Obtención 16/11/2023 10:32:37

PRESUPUESTO DE INGRESOS 2023

Pág. 1


ESTADO DE EJECUCIÓN

Clasificación Org. Econ.	DENOMINACIÓN DE LAS APLICACIONES	Previsiones Iniciales	Modificaciones	Previsiones Definitivas	Derechos Netos	Der/Prev	Ingresos Realizados	Devoluciones de Ingresos	Recaudación Líquida	Rec/Der	Pendiente de Cobro	Estado de Ejecución
100	IMPUESTO SOBRE LA RENTA DE LAS PERSONAS FÍSICAS	7.137.194,80		7.137.194,80	7.276.927,58	101,96	7.310.448,98	33.521,40	7.276.927,58	100,00		139.732,78
112	IMPUESTO SOBRE BIENES INMUEBLES-RÚSTICOS	157.000,00		157.000,00	138.362,93	88,13	127.005,24	15.543,57	111.461,67	80,56	26.901,26	-18.637,07
113	IMPUESTO SOBRE BIENES INMUEBLES-URBANOS	86.850.000,00		86.850.000,00	86.326.250,43	99,40	80.343.479,71	369.814,81	79.973.664,90	92,64	6.352.585,53	-523.749,57
115	IMPUESTO SOBRE VEHÍCULOS DE TRACCIÓN MECÁNICA	15.990.000,00		15.990.000,00	16.244.200,08	101,59	11.268.845,62	9.553,17	11.259.292,45	69,31	4.984.907,63	254.200,08
116	IMPUESTO SIN CRECIMIENTO DEL VALOR DE TERRENOS	9.700.000,00		9.700.000,00	5.645.812,34	58,20	5.671.711,08	740.423,09	4.931.287,99	87,34	714.524,35	-4.054.187,66
130	IMPUESTO SOBRE ACTIVIDADES ECONÓMICAS	8.440.000,00		8.440.000,00	8.606.175,60	101,97	7.846.436,04	69.135,36	7.777.300,68	90,37	828.874,92	166.175,60
210	IMPUESTO SOBRE VALOR AÑADIDO	7.256.796,64		7.256.796,64	5.711.741,08	78,71	5.805.748,60	94.007,52	5.711.741,08	100,00		-1.545.055,56
22000	IMPUESTO SOBRE EL ALCOHOL Y BEBIDAS DERIVADAS	84.175,32		84.175,32	56.857,21	67,55	73.933,29	17.076,08	56.857,21	100,00		-27.318,11
22001	IMPUESTO SOBRE LA CERVEZAS	34.403,92		34.403,92	23.045,24	66,98	23.761,89	716,65	23.045,24	100,00		-11.358,68
22003	IMPUESTOS SOBRE LAS LABORES DEL TABACO	680.576,52		680.576,52	384.534,34	56,50	499.663,98	115.129,64	384.534,34	100,00		-296.042,18
22004	IMPUESTO SOBRE HIDROCARBUROS	1.171.906,68		1.171.906,68	698.647,33	59,62	842.077,08	143.429,75	698.647,33	100,00		-473.259,35
22006	IMPUESTO SOBRE PRODUCTOS INTERMEDIOS	2.130,16		2.130,16	2.258,28	106,01	2.265,66	7,38	2.258,28	100,00		128,12
290	IMPUESTO SOBRE CONSTRUCCIONES, INSTALACIONES Y OBRAS	6.212.000,00		6.212.000,00	8.462.880,62	136,23	4.638.639,75	242.282,88	4.396.356,87	51,95	4.066.523,75	2.250.880,62
302	TASA DE RECOGIDA DE RESIDUOS SÓLIDOS URBANOS	9.706.318,41		9.706.318,41	9.725.998,35	100,20	8.919.496,69	8.222,54	8.911.274,15	91,62	814.724,20	19.679,94
305	TASA POR PRESTACION DE SERVICIOS EN EL CEMENTERIO MPAL	464.000,00		464.000,00	394.816,03	85,09	394.849,59	1.863,09	392.986,50	99,54	1.829,53	-69.183,97
309	TASA POR PRESTACION DE SERVICIOS DE PARQUE DE BOMBEROS	74.963,67		74.963,67	226.054,39	301,55	75.051,08	871,64	74.179,44	32,81	151.874,95	151.090,72
31900	TASA POR PRESTACION DEL SERVICIO DE ASCENSORES DEL CASTILLO	637.986,50		637.986,50	636.597,90	99,78	636.597,90		636.597,90	100,00		-1.388,60
31901	TASA POR ENTRADA AL MUSEO DE NUEVA TABARCA	1,00		1,00								-1,00
323	TASAS POR OTROS SERVICIOS URBANÍSTICOS	1.030.000,00		1.030.000,00	1.108.356,66	107,61	1.118.043,81	9.687,15	1.108.356,66	100,00		78.356,66
	Suma	155.629.453,62		155.629.453,62	151.669.516,39	97,46	135.598.055,99	1.871.285,72	133.726.770,27	88,17	17.942.746,12	-3.959.937,23



Código Seguro de Verificación: bf9cdb27-3468-4af3-9541-6db77bf6df95
 Origen: Ciudadano
 Identificador documento original: ES_L01030149_2023_18286777
 Fecha de impresión: 05/12/2023 11:58:02
 Página 21 de 239

FIRMAS
 Ninguna firma aplicada



Ayuntamiento de Alicante

Fecha Obtención 16/11/2023 10:32:37

PRESUPUESTO DE INGRESOS 2023

Pág. 2

ESTADO DE EJECUCIÓN

Clasificación Org. Econ.	DENOMINACIÓN DE LAS APLICACIONES	Previsiones Iniciales	Modificaciones	Previsiones Definitivas	Derechos Netos	Der/Prev	Ingresos Realizados	Devoluciones de Ingresos	Recaudación Líquida	Rec/Der	Pendiente de Cobro	Estado de Ejecución
32500	TASA POR EXPEDICION DE DOCUMENTOS ADMINISTRATIVOS	655.000,00		655.000,00	440.866,86	67,31	440.948,89	102,03	440.846,86	100,00	20,00	-214.133,14
326	TASA POR SERVICIOS DE AUTO-GRUA	1.410.000,00		1.410.000,00	1.267.989,67	89,93	1.236.435,57	4.689,22	1.231.746,35	97,14	36.243,32	-142.010,33
32900	TASA POR CONCURRENCIA A PRUEBAS SELECTIVAS	40.000,00		40.000,00	11.728,46	29,32	12.615,30	886,84	11.728,46	100,00		-28.271,54
32901	TASA POR REGISTRO,CAPTURA Y ESTANCIA ANIMALES DISPENSARIO CA	47.000,00		47.000,00	59.392,46	126,37	21.653,77		21.653,77	36,46	37.738,69	12.392,46
330	TASA POR EL ESTACIONAMIENTO DE VEHICULOS	2.235.951,03		2.235.951,03	1.587.922,40	71,02	1.210.581,95		1.210.581,95	76,24	377.340,45	-648.028,63
331	TASA POR ENTRADA DE VEHICULOS POR ACERAS	1.495.000,00		1.495.000,00	1.381.140,18	92,38	1.326.875,32	4.031,79	1.322.843,53	95,78	58.296,65	-113.859,82
332	TASA POR UTL PRIVAT EMPRESAS SERV. SUMINISTROS	4.150.000,00		4.150.000,00	5.173.341,60	124,66	3.354.245,75		3.354.245,75	64,84	1.819.095,85	1.023.341,60
333	TASA POR UTL PRIVAT EMPRESAS SERV. COMUNICACIONES	560.000,00		560.000,00	347.760,21	62,10	269.903,79		269.903,79	77,61	77.856,42	-212.239,79
335	TASA POR OCUPACION DE LA VIA PUBLICA CON MESAS Y SILLAS	667.725,30		667.725,30	680.518,13	101,92	555.026,28	1.151,47	553.874,81	81,39	126.643,32	12.792,83
338	COMPENSACION DE TELEFONICA DE ESPAÑA, S.A.	737.565,56		737.565,56	546.294,80	74,07	516.762,83		516.762,83	94,59	29.531,97	-191.270,76
33900	TASA POR PRESTACION DEL SERVICIO PUBLICO DE MERCADOS	320.000,00		320.000,00	477.704,27	149,28	351.861,37		351.861,37	73,66	125.842,90	157.704,27
33903	TASA POR OCUPACION DE LA VIA PUBLICA CON ACTIV. COMERC.IND Y	1.141.732,80		1.141.732,80	1.063.700,29	93,17	893.043,74	20.793,08	872.250,66	82,00	191.449,63	-78.032,51
33904	TASA POR OCUPACION DE LA VIA PUBLICA CON QUIOSCOS	17.777,91		17.777,91	16.295,70	91,66	14.465,10		14.465,10	88,77	1.830,60	-1.482,21
33905	OTRAS TASAS POR UTILIZACION PRIVATIVA DEL DOMINIO PUBLICO	190.000,00		190.000,00	303.064,07	159,51	307.524,12	4.460,05	303.064,07	100,00		113.064,07
33906	TASA POR UTILIZACION DEL CASTILLO SANTA BARBARA	3.660,00		3.660,00	18.088,00	494,21	18.088,00		18.088,00	100,00		14.428,00
34300	PRECIOS PUBLICOS PISCINAS MPALES. MONTE TOSSAL	153.000,00		153.000,00	201.515,84	131,71	200.323,22	91,18	200.232,04	99,36	1.283,80	48.515,84
34301	PRECIOS PUBLICOS PABELLON CENTRAL	18.000,00		18.000,00	8.248,25	45,82	6.273,70		6.273,70	76,06	1.974,55	-9.751,75
34302	PRECIOS PUBLICOS PABELLON BABEL	14.500,00		14.500,00	17.039,10	117,51	15.144,43		15.144,43	88,88	1.894,67	2.539,10
34303	PRECIOS PUBLICOS PABELLON CIUDAD JARDIN	6.700,00		6.700,00	8.779,88	131,04	8.740,48		8.740,48	99,55	39,40	2.079,88
34304	PRECIOS PUBLICOS ESTADIO DE ATLETISMO	18.500,00		18.500,00	24.513,75	132,51	18.068,95		18.068,95	73,71	6.444,80	6.013,75
	Suma	169.511.566,22		169.511.566,22	165.305.420,31	97,52	146.376.638,55	1.907.491,38	144.469.147,17	87,40	20.836.273,14	-4.206.145,91

Código Seguro de Verificación: bf9cdb27-3468-4af3-9541-6db77bf6cf95
 Origen: Ciudadano
 Identificador documento original: ES_L01030149_2023_18286777
 Fecha de impresión: 05/12/2023 11:58:02
 Página 22 de 239

FIRMAS
 Ninguna firma aplicada



Ayuntamiento de Alicante

Fecha Obtención 16/11/2023 10:32:37

PRESUPUESTO DE INGRESOS 2023

Pág. 3

ESTADO DE EJECUCIÓN

Clasificación Org. Econ.	DENOMINACIÓN DE LAS APLICACIONES	Previsiones Iniciales	Modificaciones	Previsiones Definitivas	Derechos Netos	Der/Prev	Ingresos Realizados	Devoluciones de Ingresos	Recaudación Líquida	Rec/Der	Pendiente de Cobro	Estado de Ejecución
34306	CIUDAD DEPORTIVA ANTONIO SOLANA	6.300,00		6.300,00	14.152,93	224,65	12.040,27		12.040,27	85,07	2.112,66	7.852,93
34307	PRECIOS PUBLICOS CURSILLON DE NATACION TOSSAL	35.000,00		35.000,00	15.158,00	43,31	15.786,05	688,95	15.097,10	99,60	60,90	-19.842,00
34308	PRECIOS PUBLICOS ESCUELA MUNICIPAL DE NATACION	30.000,00		30.000,00								-30.000,00
34309	PRECIOS PUBLICOS ESCUELAS DEPORTIVAS MUNICIPALES	35.000,00		35.000,00	1.067,69	3,05	1.220,99	153,30	1.067,69	100,00		-33.932,31
34310	PRECIOS PUBLICOS PISCINA BABEL	70.500,00		70.500,00	105.214,07	149,24	105.015,12		105.015,12	99,81	198,95	34.714,07
34311	PRECIOS PUBLICOS NATACION BABEL	35.000,00		35.000,00	4.724,87	13,50	5.486,63	761,76	4.724,87	100,00		-30.275,13
34312	PRECIO PÚBLICO POLIDEPORTIVO CAROLINAS	2.000,00		2.000,00	1.122,40	56,12	1.094,11		1.094,11	97,48	28,29	-877,60
34313	PRECIOS PUBLICOS CIUDAD DEPORTIVA	24.500,00		24.500,00	33.893,70	138,34	23.745,26		23.745,26	70,06	10.148,44	9.393,70
34314	PRECIOS PUBLICOS POLIDEPORTIVO MONTE TOSSAL	7.500,00		7.500,00	10.879,72	145,06	8.209,50		8.209,50	75,46	2.670,22	3.379,72
34315	PRECIOS PUBLICOS POLIDEPORTIVO ALBUFERETA	14.500,00		14.500,00	12.021,24	82,91	12.592,25	651,10	11.941,15	99,33	80,09	-2.478,76
34316	PRECIOS PUBLICOS POLIDEPORTIVO TOMBOLA	7.900,00		7.900,00	10.835,16	137,15	10.040,38	10,80	10.029,58	92,57	805,58	2.935,16
34317	PRECIOS PUBLICOS POLIDEPORTIVO SAN BLAS	117,00		117,00								-117,00
34319	PRECIOS PUBLICOS POLIDEPORTIVO GARBINET	8.020,00		8.020,00	13.477,07	168,04	13.489,45	12,38	13.477,07	100,00		5.457,07
34320	PRECIOS PUBLICOS POLIDEPORTIVO J.A. SAMARANCH	8.200,00		8.200,00	9.056,72	110,45	8.649,09		8.649,09	95,50	407,63	856,72
34321	PRECIOS PUBLICOS POLIDEPORTIVO LO MORANT	635,00		635,00								-635,00
34323	PRECIOS PUBLICOS POLIDEPORTIVO SAN BLAS	12.400,00		12.400,00	13.164,13	106,16	13.126,47		13.126,47	99,71	37,66	764,13
34325	PRECIOS PUBLICOS POLIDEPORTIVO SANTA FAZ	100,00		100,00								-100,00
34326	PRECIOS PUBLICOS POLIDEPORTIVO VIA PARQUE	13.500,00		13.500,00	10.708,19	79,32	9.236,62		9.236,62	86,26	1.471,57	-2.791,81
34327	PRECIOS PUBLICOS POLIDEPORTIVO LA CIGÜENA	8.650,00		8.650,00	8.496,63	98,23	7.396,81		7.396,81	87,06	1.099,82	-153,37
34328	PRECIOS PUBLICOS POLIDEPORTIVO FLORIDA-BABEL	7.100,00		7.100,00	12.104,57	170,49	11.114,30		11.114,30	91,82	990,27	5.004,57
34329	PRECIOS PUBLICOS C.F. EL CABO	6.200,00		6.200,00	9.129,02	147,24	8.820,05		8.820,05	96,62	308,97	2.929,02
	Suma	169.844.688,22		169.844.688,22	165.590.626,42	97,50	146.643.701,90	1.909.769,67	144.733.932,23	87,40	20.856.694,19	-4.254.061,80

Código Seguro de Verificación: bf9cdb27-3468-4af3-9541-6db77bf6df95
 Origen: Ciudadano
 Identificador documento original: ES_L01030149_2023_18286777
 Fecha de impresión: 05/12/2023 11:58:02
 Página 23 de 239

FIRMAS
 Ninguna firma aplicada



Ayuntamiento de Alicante

Fecha Obtención 16/11/2023 10:32:37

PRESUPUESTO DE INGRESOS 2023


Pág. 4

ESTADO DE EJECUCIÓN

Clasificación Org. Econ.	DENOMINACIÓN DE LAS APLICACIONES	Previsiones Iniciales	Modificaciones	Previsiones Definitivas	Derechos Netos	Der/Prev	Ingresos Realizados	Devoluciones de Ingresos	Recaudación Líquida	Rec/Der	Pendiente de Cobro	Estado de Ejecución
34330	PRECIOS PUBLICO C.F. LUIS GOMEZ	2.700,00		2.700,00	3.815,41	141,31	3.157,41		3.157,41	82,75	658,00	1.115,41
34331	PRECIOS PUBLICOS C.F. DIVINA PASTORA	3.064,00		3.064,00	9.086,55	296,56	7.344,87		7.344,87	80,83	1.741,68	6.022,55
34332	PRECIOS PUBLICOS C.F.-7 VIRGEN DEL REMEDIO	1,00		1,00								-1,00
34333	SERVICIOS CULTURALES.				12.784,28		12.811,64	27,36	12.784,28	100,00		12.784,28
34334	PRECIOS PÚBLICOS PISCINA VÍA PARQUE	53.700,00		53.700,00	47.957,27	89,31	47.826,79		47.826,79	99,73	130,48	-5.742,73
344	PRECIOS PUBLICOS ALICANTE CULTURA	9.700,00		9.700,00	81,12	0,84					81,12	-9.618,88
349	PRECIOS PUBLICOS CURSOS, TALLERES Y ACTIVIDADES JUVENTUD				11.140,00		11.420,00	300,00	11.120,00	99,82	20,00	11.140,00
34900	PRECIOS PUBLICOS DE EXPEDICION DE TARJETA CIUDADANA	34.613,00		34.613,00	784,00	2,27	784,00		784,00	100,00		-33.829,00
34901	PRECIO PÚBLICO VENTA PUBLICACIONES	100,00		100,00								-100,00
34902	PRECIOS PUBLICOS OBRAS MODULOS JUAN XXIII	1,00		1,00	2.934,37	93.437,00	2.934,37		2.934,37	100,00		2.933,37
34906	OTROS PRECIOS PÚBLICOS.				20,00						20,00	20,00
35100	COEE MEJORA SERVICIO EXTINCION DE INCENDIOS		1.474.072,67	1.474.072,67	1.474.073,00	100,00	1.474.073,00		1.474.073,00	100,00		0,33
380	REINTEGRO DE AVALES.	100,00		100,00	28.288,43	28.288,43	21.988,43		21.988,43	77,73	6.300,00	28.188,43
38900	REINTEGRO EJERCICIOS CERRADOS	52.000,00		52.000,00	130.965,53	251,86	113.961,37		113.961,37	87,02	17.004,16	78.965,53
39100	MULTAS POR INFRACCIONES URBANÍSTICAS	205.000,00		205.000,00	16.166,19	7,89	13.735,55	10.228,53	3.507,02	21,69	12.659,17	-188.833,81
39110	MULTAS POR INFRACCIONES TRIBUTARIAS Y ANALOGAS	415.000,00		415.000,00	475.431,22	114,56	182.342,76	2.814,64	179.528,12	37,76	295.903,10	60.431,22
39120	MULTAS POR INFRACCIONES DE LA ORDENANZA DE CIRCULACION	6.250.000,00		6.250.000,00	7.393.391,56	118,29	3.253.805,92	5.018,41	3.248.787,51	43,94	4.144.604,05	1.143.391,56
39190	OTRAS MULTAS Y SANCIONES	769.192,56		769.192,56	2.076.187,18	269,92	288.143,51	2.320,00	285.823,51	13,77	1.790.363,67	1.306.994,62
39200	RECARGO POR DECLARACION EXTEMPORANEA SIN REQUERIMIENTO PREVI	50.000,00		50.000,00	2.644,99	5,29	13.927,62	13.005,36	922,26	34,87	1.722,73	-47.355,01
39210	RECARGO EJECUTIVO	200.000,00		200.000,00	253.677,31	126,84	253.842,97	165,66	253.677,31	100,00		53.677,31
	Suma	177.689.859,78	1.474.072,67	179.363.932,45	177.530.054,83	98,98	152.345.802,11	1.943.649,63	150.402.152,48	84,72	27.127.902,35	-1.833.877,62

Código Seguro de Verificación: bf9cdb27-3468-4af3-9541-6db77bf6df95
 Origen: Ciudadano
 Identificador documento original: ES_L01030149_2023_18286777
 Fecha de impresión: 05/12/2023 11:58:02
 Página 24 de 239

FIRMAS
 Ninguna firma aplicada



Ayuntamiento de Alicante

Fecha Obtención 16/11/2023 10:32:37

PRESUPUESTO DE INGRESOS 2023

Pág. 5

ESTADO DE EJECUCIÓN

Clasificación Org. Econ.	DENOMINACIÓN DE LAS APLICACIONES	Previsiones Iniciales	Modificaciones	Previsiones Definitivas	Derechos Netos	Der/Prev	Ingresos Realizados	Devoluciones de Ingresos	Recaudación Líquida	Rec/Der	Pendiente de Cobro	Estado de Ejecución
39211	RECARGO DE APREMIO	1.850.000,00		1.850.000,00	2.036.923,41	110,10	2.206.813,95	169.890,54	2.036.923,41	100,00		186.923,41
393	INTERESES DE DEMORA	790.000,00		790.000,00	1.010.750,75	127,94	1.057.158,21	56.635,92	1.000.522,29	98,99	10.228,46	220.750,75
39710	OTROS INGRESOS POR APROVECHAMIENTOS URBANÍSTICOS.	15.000,00		15.000,00								-15.000,00
398	INDEMNIZACIONES DE SEGUROS DE NO VIDA	1,00	15.503,84	15.504,84	186.583,31	1.203,39	187.397,96	814,65	186.583,31	100,00		171.078,47
39901	RECURSOS EVENTUALES	50.000,00		50.000,00	92.051,19	184,10	74.361,68		74.361,68	80,78	17.689,51	42.051,19
39902	INGRESOS EJECUCIONES SUBSIDIARIAS URBANISMO	1,00		1,00	360,44	36.044,00	268,35		268,35	74,45	92,09	359,44
39903	INGRESOS POR RECOGIDA DE ENVASES LIGEROS	1.078.000,00		1.078.000,00	568.034,73	52,69	410.830,56		410.830,56	72,32	157.204,17	-509.965,27
39904	VERTIDO Y TRAT. DE RESID. SOLID. EN INST. MUNICIPALES	2.822.000,00		2.822.000,00	2.020.050,90	71,58	2.020.050,90		2.020.050,90	100,00		-801.949,10
39905	INGRESOS EJECUCIONES SUBSIDIARIAS MEDIO AMBIENTE	3.000,00		3.000,00								-3.000,00
39906	INGRESOS TASAS PORTUARIAS	60.000,00		60.000,00	41.140,50	68,57					41.140,50	-18.859,50
39908	COBRO FACTURAS LIMPIEZA DE PARTICULARES VVDAS INSALUBRES	1,00		1,00	8.224,13	22.413,00	2.771,70		2.771,70	33,70	5.452,43	8.223,13
39909	EDICIÓN Y VENTA DE LIBROS	1,00		1,00								-1,00
39910	OTROS INGRESOS BONIFICACIÓN ESTATAL											
39912	REINTEGRO OBRAS INSTAL. DEMOLIC. DE PARTICULARES	15.000,00		15.000,00	9.179,11	61,19	11.047,90	1.868,79	9.179,11	100,00		-5.820,89
39914	REINTEGRO IMPORTE PUBLICACION EDICTOS	1,00		1,00								-1,00
39915	OTROS REINTEGROS	1,00		1,00								-1,00
42010	FONDO COMPLEMENTARIO DE FINANCIACION	75.974.468,20		75.974.468,20	63.481.733,95	83,56	57.285.580,36	612.980,10	56.672.600,26	89,27	6.809.133,69	-12.492.734,25
42020	COMPENSACIÓN POR BENEFICIOS FISCALES.	225.000,00		225.000,00								-225.000,00
42090	SUBVENCION TRANSPORTE	1.748.801,47	1.714.429,02	3.463.230,49	1.714.429,02	49,50	1.714.429,02		1.714.429,02	100,00		-1.748.801,47
42091	SUBV. ERRADICACION VIOLENCIA DE GENERO PACTO DE ESTADO		145.267,88	145.267,88								-145.267,88
	Suma	262.521.135,45	3.349.273,41	265.870.408,86	248.699.516,27	93,54	217.316.512,70	2.785.839,63	214.530.673,07	86,26	34.168.843,20	-17.170.892,59

Código Seguro de Verificación: bf9cdb27-3468-4af3-9541-6db77bf6df95
 Origen: Ciudadano
 Identificador documento original: ES_L01030149_2023_18286777
 Fecha de impresión: 05/12/2023 11:58:02
 Página 25 de 239

FIRMAS
 Ninguna firma aplicada

Ayuntamiento de Alicante

Fecha Obtención 16/11/2023 10:32:37

PRESUPUESTO DE INGRESOS 2023

Pág. 6

ESTADO DE EJECUCIÓN

Clasificación Org. Econ.	DENOMINACIÓN DE LAS APLICACIONES	Previsiones Iniciales	Modificaciones	Previsiones Definitivas	Derechos Netos	Der/Prev	Ingresos Realizados	Devoluciones de Ingresos	Recaudación Líquida	Rec/Der	Pendiente de Cobro	Estado de Ejecución
42092	SUBV. COMBUSTIBLE DECRETO-LEY 6/2022				3.904,79		3.904,79		3.904,79	100,00		3.904,79
42093	DE LA ADMINISTRACIÓN GENERAL DEL ESTADO.		177.240,00	177.240,00								-177.240,00
42190	DE OTROS OAAA Y AGENCIAS ESTATALES											
45001	OTRAS TRANSFERENCIAS INCONDICIONADAS.	856.383,00		856.383,00								-856.383,00
45061	DE LA ADMINISTRACIÓN GENERAL DE LAS COMUNIDADES AUTÓNOMAS.		75.000,00	75.000,00								-75.000,00
45080	SUBVENCIONES GENERALIDAD VALENCIANA		1.139.462,07	1.139.462,07	-615.861,08	-54,05		615.861,08	-615.861,08	100,00		-1.755.323,15
45081	SUBVENCIÓN SERVICIOS SOCIALES GENERALES	1.719.592,42	1.416.250,00	3.135.842,42	-698.741,19	-22,28		698.741,19	-698.741,19	100,00		-3.834.583,61
45082	SUBVENCIÓN PROGRAMA ASISTENCIA Y PREVENCIÓN TOXICOMANÍAS	95.693,20		95.693,20								-95.693,20
45083	SUBV.ATENCIÓN ESPECÍFICA ENFERMEDAD MENTAL (SASEM)	1.178.000,00		1.178.000,00								-1.178.000,00
45084	SUBVENCIÓN INTEGRACIÓN PUEBLO GITANO											
45085	SUBV.PROGRAMA SERV. ATENCIÓN DIURNA Y NOCTURNA	424.840,00		424.840,00								-424.840,00
45086	SUBV PROGRAMAS SERV ESPECÍFICOS INFANCIA Y ADOLESCENCIA	430.145,00		430.145,00								-430.145,00
45087	OTRAS SUBV CORRIENTES DE LA ADMÓN GENERAL DE LA C.A				-60.133,35			60.133,35	-60.133,35	100,00		-60.133,35
45088	SUBV.PROGRAMA IGUALDAD DE TRATO Y NO DISCRIMINACIÓN	120.000,00		120.000,00								-120.000,00
45089	SUBV. GENERALITAT OFICINA PANGEA	71.610,00		71.610,00								-71.610,00
45090	SUBV. GENERALITAT ACTIVIDADES EXTRAESCOLARES											
45091	SUBV. GENERALITAT LGTBI	24.000,00		24.000,00								-24.000,00
45092	SUBV. GENERALITAT EQUIPO SOCIAL BASE	5.030.350,58		5.030.350,58								-5.030.350,58
45093	DE LA ADMINISTRACIÓN GENERAL DE LAS COMUNIDADES AUTÓNOMAS.				-18.850,00			18.850,00	-18.850,00	100,00		-18.850,00
	Suma	272.471.749,85	6.157.225,48	278.628.975,13	247.309.835,44	88,76	217.320.417,49	4.179.425,25	213.140.992,24	86,18	34.168.843,20	-31.319.139,69

Código Seguro de Verificación: bf9cdb27-3468-4af3-9541-6db77bf6cf95
 Origen: Ciudadano
 Identificador documento original: ES_L01030149_2023_18286777
 Fecha de impresión: 05/12/2023 11:58:02
 Página 26 de 239

FIRMAS
 Ninguna firma aplicada



Ayuntamiento de Alicante

Fecha Obtención 16/11/2023 10:32:37

PRESUPUESTO DE INGRESOS 2023

Pág. 7

ESTADO DE EJECUCIÓN

Clasificación Org. Econ.	DENOMINACIÓN DE LAS APLICACIONES	Previsiones Iniciales	Modificaciones	Previsiones Definitivas	Derechos Netos	Der/Prev	Ingresos Realizados	Devoluciones de Ingresos	Recaudación Líquida	Rec/Der	Pendiente de Cobro	Estado de Ejecución
45095	CONVENIO GV MANTENIMIENTO CENTROS AUX ASISTENCIA SANITARIA	151.130,00		151.130,00								-151.130,00
45101	DE ORGANISMOS AUTÓNOMOS Y AGENCIAS DE LAS C.A (IVA)		122.000,00	122.000,00								-122.000,00
45102	DE ORGANISMOS AUTÓNOMOS Y AGENCIAS DE LAS C.A		1.738.536,97	1.738.536,97	600.360,53	34,53	620.875,44	20.514,91	600.360,53	100,00		-1.138.176,44
45103	DE ORGANISMOS AUTÓNOMOS Y AGENCIAS DE LAS C.A		16.876,26	16.876,26								-16.876,26
46101	DE DIPUTACIONES, CONSEJOS O CABILDOS.		4.946.796,62	4.946.796,62								-4.946.796,62
461	DE FAMILIAS Y OTRAS INSTITUCIONES SIN FINES DE LUCRO		9.000,00	9.000,00								-9.000,00
491	SUBVENCIÓN DUSI-FEDER 2014-2020 CORRIENTE	276.110,56	402.777,48	678.888,04								-678.888,04
498	DEL INSTRUM. DE RECUPERACION TRANSFORMACION Y RESILIENCIA				-93.582,08			93.582,08	-93.582,08	100,00		-93.582,08
520	INTERESES DE DEPOSITOS				3.021.173,12		3.021.173,12		3.021.173,12	100,00		3.021.173,12
53400	DE SOC Y ENTIDADES DEPENDIENTES DE LAS ENTIDADES LOCALES.											
53410	DIVIDENDOS DE EMPRESAS PARTICIPADAS	4.100.498,99		4.100.498,99	3.825.550,70	93,29	3.825.550,70		3.825.550,70	100,00		-274.948,29
541	ARRENDAMIENTO PARCELA ISLA TABARCA	813,34		813,34	846,90	104,13					846,90	33,56
54101	ARRENDAMIENTO NAVE AVDA DE ELCHE N.º 161-D	79.921,20		79.921,20	62.620,50	78,35	62.620,50		62.620,50	100,00		-17.300,70
54102	ARRENDAMIENTO PLAZA DE TOROS				89.209,14		10.543,27		10.543,27	11,82	78.665,87	89.209,14
55000	OTRAS CONCESIONES	51.016,70		51.016,70	65.660,39	128,70	53.402,61		53.402,61	81,33	12.257,78	14.643,69
55003	CONCESION DE LA PLAZA DE TOROS	1,00		1,00								-1,00
55006	CANON BAR MONTE TOSSAL	12.608,22		12.608,22	12.926,76	102,53	9.836,51		9.836,51	76,09	3.090,25	318,54
55009	CONCESION DEL PARKING DE MAISONNAVE	157.901,59		157.901,59	215.228,05	136,31	215.228,05		215.228,05	100,00		57.326,46
55012	CONCESION MARQUESINAS AUTOBUSES	545.000,00		545.000,00	519.776,21	95,37	384.503,33		384.503,33	73,97	135.272,88	-25.223,79
55013	CONCESION DEL APARCAMIENTO PLAZA MUNTANYETA	525.000,00		525.000,00	526.512,60	100,29	393.750,00		393.750,00	74,78	132.762,60	1.512,60
	Suma	278.371.751,25	13.393.212,81	291.764.964,06	256.156.118,26	87,80	225.917.901,02	4.293.522,24	221.624.378,78	86,52	34.531.739,48	-35.608.845,80

Código Seguro de Verificación: bf9cdb27-3468-4af3-9541-6db77bf6df95
 Origen: Ciudadano
 Identificador documento original: ES_L01030149_2023_18286777
 Fecha de impresión: 05/12/2023 11:58:02
 Página 27 de 239

FIRMAS
 Ninguna firma aplicada



Ayuntamiento de Alicante

Fecha Obtención 16/11/2023 10:32:37

PRESUPUESTO DE INGRESOS 2023

Pág. 8

ESTADO DE EJECUCIÓN

Clasificación Org. Econ.	DENOMINACIÓN DE LAS APLICACIONES	Previsiones Iniciales	Modificaciones	Previsiones Definitivas	Derechos Netos	Der/Prev	Ingresos Realizados	Devoluciones de Ingresos	Recaudación Líquida	Rec/Der	Pendiente de Cobro	Estado de Ejecución
55014	CONCESION DEL APARCAM.DE PLAZA S.CRISTOBAL	45.379,10		45.379,10	56.235,30	123,92	52.042,02		52.042,02	92,54	4.193,28	10.856,20
55015	CONCESIÓN VALLAS EN SUELO PUBLICO	163.572,24		163.572,24	166.492,58	101,79					166.492,58	2.920,34
55016	CONCESION APARCAMIENTO AV. ALFONSO EL SABIO	3.483,00		3.483,00	9.429,07	270,72					9.429,07	5.946,07
55017	CONCESION DEL APARCAMIENTO LONJA VERDURA	305.567,28		305.567,28	376.000,00	123,05	282.000,00		282.000,00	75,00	94.000,00	70.432,72
55021	CANON CONCESION QUIOSCOS ALFONSO SABIO	1,00		1,00								-1,00
55022	CONCESION DE MOBILIARIO URBANO	911,60		911,60	911,60	100,00	683,70		683,70	75,00	227,90	
55023	CONCESION BAR CENTRO SOCIAL ISLA DE CUBA	1,00		1,00								-1,00
55025	CONCESION COLEGIO AVDA DE LA CONDOMINA	75.842,96		75.842,96	83.306,23	109,84	40.901,60		40.901,60	49,10	42.404,63	7.463,27
55026	CONCESION CAJEROS AUT.MERCADOS	11.312,90		11.312,90	12.583,20	111,23	6.334,84		6.334,84	50,34	6.248,36	1.270,30
55030	CONCESION GERIATRICO AVDA.DE LA CONDOMINA	50.511,00		50.511,00	55.963,60	110,79	27.586,56		27.586,56	49,29	28.377,04	5.452,60
55031	CANON RESTAURANTE ERETA	31.524,12		31.524,12	33.289,82	105,60	16.735,68		16.735,68	50,27	16.554,14	1.765,70
55032	CANON CONCESION APARCAMIENTO CATEDRATICO SOLER	86.208,59		86.208,59	94.161,90	109,23	91.366,38		91.366,38	97,03	2.795,52	7.953,31
55033	CANON CONCESION APARCAMIENTO HERMANOS LOPEZ DE OSABA	18.227,49		18.227,49	20.915,46	114,75	19.318,02		19.318,02	92,36	1.597,44	2.687,97
55034	CANON CONCESION CASA GOBERNADOR TABARCA	6.673,84		6.673,84	7.673,90	114,98	3.808,96		3.808,96	49,64	3.864,94	1.000,06
55035	CANON CONCESION CENTRO SOCIAL PLAYAS	1,00		1,00								-1,00
55036	CANON CONCESION QUIOSCO PORTAL DE EL CHE	11.795,04		11.795,04	107.572,62	912,02	6.529,18		6.529,18	6,07	101.043,44	95.777,58
55037	CANON CONCESION CAFETERIA MERCADILLO TEULADA	1,00		1,00								-1,00
55038	CANON CONCESION QUIOSCO PASEO DE GOMIS	313.908,36		313.908,36	689.825,96	219,75	500.485,09		500.485,09	72,55	189.340,87	375.917,60
55039	CANON NUEVA ESTACION DE AUTOBUSES	53.789,40		53.789,40	54.621,40	101,55	41.174,05		41.174,05	75,38	13.447,35	832,00
55040	CANON CONCESION BAR PISCINA TOSSAL	8.850,00		8.850,00	10.281,40	116,17	6.737,34		6.737,34	65,53	3.544,06	1.431,40
	Suma	279.559.312,17	13.393.212,81	292.952.524,98	257.935.382,30	88,05	227.013.604,44	4.293.522,24	222.720.082,20	86,35	35.215.300,10	-35.017.142,68

Código Seguro de Verificación: bf9cdb27-3468-4af3-9541-6db77bf6cf95
 Origen: Ciudadano
 Identificador documento original: ES_L01030149_2023_18286777
 Fecha de impresión: 05/12/2023 11:58:02
 Página 28 de 239

FIRMAS
 Ninguna firma aplicada

Ayuntamiento de Alicante

Fecha Obtención 16/11/2023 10:32:37

PRESUPUESTO DE INGRESOS 2023

Pág. 9

ESTADO DE EJECUCIÓN

Clasificación Org. Econ.	DENOMINACIÓN DE LAS APLICACIONES	Previsiones Iniciales	Modificaciones	Previsiones Definitivas	Derechos Netos	Der/Prev	Ingresos Realizados	Devoluciones de Ingresos	Recaudación Líquida	Rec/Der	Pendiente de Cobro	Estado de Ejecución
55041	CANON CONCESION REPOSTERIA PABELLON CENTRAL	2.100,00		2.100,00	286,00	13,62					286,00	-1.814,00
55042	CANON REPOS. CIUDAD DEPORTIVA ORDENANZA 865	4.000,00		4.000,00	5.741,55	143,54	4.241,55		4.241,55	73,87	1.500,00	1.741,55
55043	CANON CONCESION CENTRO DEPORTIVO *****STADIO*****	7.737,72		7.737,72	8.996,18	116,26	4.408,56		4.408,56	49,00	4.587,62	1.258,46
55044	CANON CONCESION CENTRO DEPORTIVO *****ALIESPORT**	7.808,72		7.808,72	8.983,90	115,05	6.685,02		6.685,02	74,41	2.298,88	1.175,18
55045	CANON CONCESION CENTRO DEPORTIVO *****ARENA*****	33.361,96		33.361,96	38.749,38	116,15	19.857,18		19.857,18	51,25	18.892,20	5.387,42
55050	CANON QUIOSCO Y CAFETERIA CASTILLO	17.159,62		17.159,62	19.895,35	115,94	10.382,35		10.382,35	52,18	9.513,00	2.735,73
55052	CANON TELESCOPIOS CASTILLO	1.438,96		1.438,96	770,72	53,56					770,72	-668,24
55056	QUIOSCO FACHADA MERCADO CENTRAL	8.080,92		8.080,92	8.397,27	103,91	4.142,51		4.142,51	49,33	4.254,76	316,35
55057	CANON BAR PARQUE EL PALMERAL	1.627,08		1.627,08	1.693,64	104,09	813,54		813,54	48,04	880,10	66,56
55058	CANON BAR PLAZA CALVO SOTELO	6.675,94		6.675,94	7.666,75	114,84	3.982,89		3.982,89	51,95	3.683,86	990,81
55059	CANON PUBLICIDAD EN FAROLAS	73.054,77		73.054,77	76.500,83	104,72					76.500,83	3.446,06
55060	CANON HELADERIA-CAFETERIA QUIOSCO EXPLANADA JUNTO AUDITORIO	23.243,76		23.243,76	24.386,81	104,92	18.114,75		18.114,75	74,28	6.272,06	1.143,05
55061	CANON QUIOSCO POLIDEPORTIVO MONTE TOSSAL	1,00		1,00	542,13	54.213,00	498,60		498,60	91,97	43,53	541,13
55062	CANON QUIOSCO PLAZA SAN CRISTOBAL	30.823,48		30.823,48	69.431,81	225,26	32.940,79		32.940,79	47,44	36.491,02	38.608,33
55063	CANON MAQUINAS VENDING INSTALACIONES DEPORT.	1,00		1,00								-1,00
55064	CANON QUIOSCO PLAZA SENECA	19.283,80		19.283,80	21.545,52	111,73	10.676,94		10.676,94	49,56	10.868,58	2.261,72
55065	CANON QUIOSCO EXPLANADA DE ESPAÑA	63.157,16		63.157,16	72.231,21	114,37					72.231,21	9.074,05
55066	CANON BAR POLIDEPORTIVO SAMARANCH	1,00		1,00	4.008,64	00.864,00	3.054,14		3.054,14	76,19	954,50	4.007,64
55067	CANON BAR POLIDEPORTIVO SAN BLAS	1,00		1,00	1.406,79	40.679,00					1.406,79	1.405,79
55068	CANON CAFETERIA PARQUE CANALEJAS	22.081,61		22.081,61	23.202,32	105,08	16.892,43		16.892,43	72,80	6.309,89	1.120,71
	Suma	279.880.951,67	13.393.212,81	293.274.164,48	258.329.819,10	88,08	227.150.295,69	4.293.522,24	222.856.773,45	86,27	35.473.045,65	-34.944.345,38

Código Seguro de Verificación: bf9cbb27-3468-4af3-9541-6db77bf6df95
 Origen: Ciudadano
 Identificador documento original: ES_L01030149_2023_18286777
 Fecha de impresión: 05/12/2023 11:58:02
 Página 29 de 239

FIRMAS
 Ninguna firma aplicada



Ayuntamiento de Alicante

Fecha Obtención 16/11/2023 10:32:37

PRESUPUESTO DE INGRESOS 2023


Pág. 10

ESTADO DE EJECUCIÓN

Clasificación Org. Econ.	DENOMINACIÓN DE LAS APLICACIONES	Previsiones Iniciales	Modificaciones	Previsiones Definitivas	Derechos Netos	Der/Prev	Ingresos Realizados	Devoluciones de Ingresos	Recaudación Líquida	Rec/Der	Pendiente de Cobro	Estado de Ejecución
55069	CANON USO DEPOSITO VEHICULOS BACAROT	180.000,00		180.000,00	165.000,00	91,67	120.000,00		120.000,00	72,73	45.000,00	-15.000,00
55070	CANON QUIOSCO BAR POLIDEPORTIVO FLORIDA BABEL				3.505,01		1.601,00		1.601,00	45,68	1.904,01	3.505,01
55071	CANON QUIOSCO BAR CIUDAD DEPORTIVA ANTONIO SOLANA				10.779,59		5.754,75		5.754,75	53,39	5.024,84	10.779,59
55073	CANON QUIOSCO BAR POLIDEPORTIVO GARBINET				5.263,64		2.412,00		2.412,00	45,82	2.851,64	5.263,64
599	OTROS INGRESOS PATRIMONIALES	1,00		1,00								-1,00
602	PARCELAS SOBRANTES DE LA VÍA PÚBLICA.											
603	PATRIMONIO PÚBLICO DEL SUELO.											
720	DE LA ADMINISTRACIÓN GENERAL DEL ESTADO.											
72001	DEL MECANISMO DE RECUPERACIÓN Y RESILIENCIA		5.902.489,58	5.902.489,58								-5.902.489,58
75030	SUBVENCIÓN GENERALITAT VALENCIANA-EDIFICANT		677.877,72	677.877,72	36.384,03	5,37					36.384,03	-641.493,69
75060	OTRAS TRANSF. DE CAPITAL EN CUMPL. DE CONV. SUSCRITOS CON LA C.A.				1.500.000,00		1.500.000,00		1.500.000,00	100,00		1.500.000,00
75061	DE LA ADMINISTRACIÓN GENERAL DE LAS COMUNIDADES AUTÓNOMAS.		2.394.000,00	2.394.000,00								-2.394.000,00
75080	DEL MECANISMO DE RECUPERACIÓN Y RESILIENCIA		500.000,00	500.000,00								-500.000,00
751	DE ORGANISMOS AUTÓNOMOS Y AGENCIAS DE LAS CC.AA.											
75100	TURISME C.V. DEL MECANISMO DE RECUPERACIÓN Y RESILIENCIA				2.441.513,00		2.441.513,00		2.441.513,00	100,00		2.441.513,00
753	DE SOC. MERC. ENT. PÚB. EMPR. Y OTROS ORGA. PÚB. DEPEN. DE CC.AA.		544.018,58	544.018,58								-544.018,58
761	SUBVENCIÓN DIPUTACIÓN ALICANTE PLAN PLANIFICA		867.375,00	867.375,00								-867.375,00
791	SUBVENCIÓN DUSI-FEDER 2014-2020 CAPITAL		4.689.533,86	4.689.533,86								-4.689.533,86
79102	DEL FONDO DE DESARROLLO REGIONAL.		2.793.965,10	2.793.965,10								-2.793.965,10
79701	DEL MECANISMO DE RECUPERACION Y RESILIENCIA		696.757,25	696.757,25								-696.757,25
	Suma	280.060.952,67	32.459.229,90	312.520.182,57	262.492.264,37	83,99	231.221.576,44	4.293.522,24	226.928.054,20	86,45	35.564.210,17	-50.027.918,20

Código Seguro de Verificación: bf9cdb27-3468-4af3-9541-6db77bf6df95
 Origen: Ciudadano
 Identificador documento original: ES_L01030149_2023_18286777
 Fecha de impresión: 05/12/2023 11:58:02
 Página 30 de 239

FIRMAS
 Ninguna firma aplicada



Ayuntamiento de Alicante

Fecha Obtención 16/11/2023 10:32:37

PRESUPUESTO DE INGRESOS 2023

Pág. 11

ESTADO DE EJECUCIÓN

Clasificación Org. Econ.	DENOMINACIÓN DE LAS APLICACIONES	Previsiones Iniciales	Modificaciones	Previsiones Definitivas	Derechos Netos	Der/Prev	Ingresos Realizados	Devoluciones de Ingresos	Recaudación Líquida	Rec/Der	Pendiente de Cobro	Estado de Ejecución
83000	REINTEGRO DE ANTICIPOS A PERSONAL FUNCIONARIO	868.029,75		868.029,75	419.875,52	48,37	48.989,40		48.989,40	11,67	370.886,12	-448.154,23
87000	PARA GASTOS GENERALES.		94.964.805,05	94.964.805,05								-94.964.805,05
87010	PARA GASTOS CON FINANCIACIÓN AFECTADA:		21.667.606,89	21.667.606,89								-21.667.606,89
913	PRÉSTAMOS RECIBIDOS A L/P DE ENTES DE FUERA DEL SECTOR PÚBLICO											
91300	PRESTAMO A LARGO PLAZO INVERSIONES		24.682.502,48	24.682.502,48								-24.682.502,48
	Suma	280.928.982,42	173.774.144,32	454.703.126,74	262.912.139,89	57,82	231.270.565,84	4.293.522,24	226.977.043,60	86,33	35.935.096,29	-191.790.986,85

Código Seguro de Verificación: bf9cdb27-3468-4af3-9541-6db77bf6cf95
Origen: Ciudadano
Identificador documento original: ES_L01030149_2023_18286777
Fecha de impresión: 05/12/2023 11:58:02
Página 31 de 239

FIRMAS
Ninguna firma aplicada



Ayuntamiento de Alicante

PRESUPUESTO DE GASTOS 2023

Fecha Obtención 16/11/2023 10:28:51

Pág. 1

Clasificación Área Gto	DENOMINACIÓN DE LAS ÁREAS DE GASTO	Créditos Iniciales	Modificaciones	Créditos Totales	Obligaciones Reconocidas	Pagos Realizados	Reintegros de Gastos	Pagos Líquidos	Pendiente de Pago	Estado de Ejecución
0	DEUDA PÚBLICA.	30.201,00		30.201,00						30.201,00
1	SERVICIOS PÚBLICOS BÁSICOS.	130.523.241,15	96.772.150,43	227.295.391,58	113.751.673,25	110.064.187,74	5.648,04	110.058.539,70	3.693.133,55	113.543.718,33
2	ACTUACIONES DE PROTECCIÓN Y PROMOCIÓN SOCIAL.	32.766.472,71	8.739.308,54	41.505.781,25	23.497.111,73	22.912.151,26		22.912.151,26	584.960,47	18.008.669,52
3	PRODUCCIÓN DE BIENES PÚBLICOS DE CARÁCTER PREFERENTE.	33.861.740,32	23.050.756,92	56.912.497,24	26.660.902,09	25.427.698,81	3.493,70	25.424.205,11	1.236.696,98	30.251.595,15
4	ACTUACIONES DE CARÁCTER ECONÓMICO.	29.936.178,32	29.770.496,44	59.706.674,76	26.336.629,83	23.928.440,04		23.928.440,04	2.408.189,79	33.370.044,93
9	ACTUACIONES DE CARÁCTER GENERAL.	46.343.120,57	15.441.431,98	61.784.552,55	32.226.875,34	30.905.989,64	782,89	30.905.206,75	1.321.668,59	29.557.677,21
	Suma	273.460.954,07	173.774.144,31	447.235.098,38	222.473.192,24	213.238.467,49	9.924,63	213.228.542,86	9.244.649,38	224.761.906,14

Código Seguro de Verificación: bf9cdb27-3468-4af3-9541-6db77bf6cf95
 Origen: Ciudadano
 Identificador documento original: ES_L01030149_2023_18286777
 Fecha de impresión: 05/12/2023 11:58:02
 Página 32 de 239

FIRMAS
 Ninguna firma aplicada



Ayuntamiento de Alicante

PRESUPUESTO DE GASTOS 2023

Fecha Obtención 16/11/2023 10:29:19

Pág. 1

Clasificación			DENOMINACIÓN DE LAS APLICACIONES	Créditos Iniciales	Modificaciones	Créditos Totales	Obligaciones Reconocidas	Pagos Realizados	Reintegros de Gastos	Pagos Líquidos	Pendiente de Pago	Estado de Ejecución
Org.	Prog.	Econ.										
11	912	22199	OTROS SUMINISTROS. ALCALDIA	1.700,00		1.700,00	168,27	168,27		168,27		1.531,73
11	912	22299	OTROS GASTOS EN COMUNICACIONES. ALCALDIA	500,00		500,00						500,00
11	912	22500	TRIBUTOS ESTATALES.				22,81	22,81		22,81		-22,81
11	912	22601	ATENCIONES PROTOCOLARIAS Y REPRESENTATIVAS	42.000,00	27.000,00	69.000,00	62.462,52	61.487,61	157,65	61.329,96	1.132,56	6.537,48
11	912	22699	OTROS GASTOS DIVERSOS. ALCALDIA	2.000,00		2.000,00	150,00	150,00		150,00		1.850,00
11	912	22706	ESTUDIOS Y TRABAJOS TECNICOS ALCALDIA	12.000,00		12.000,00	7.260,00	7.260,00		7.260,00		4.740,00
11	912	2279915	OTROS TRAB. REALIZ. FUNDA. FESORD Y APESOA	2.000,00		2.000,00	532,97	532,97		532,97		1.467,03
11	912	23100	LOCOMOCION MIEMBROS CORPORACION	7.000,00		7.000,00	9.268,22	9.106,31	287,78	8.818,53	449,69	-2.268,22
11	912	23120	LOCOMOCION CONDUCTORES Y ESCOLTA ALCALDIA	1.000,00		1.000,00	2.232,11	2.342,12	110,01	2.232,11		-1.232,11
			Total Programa 912	68.200,00	27.000,00	95.200,00	82.096,90	81.070,09	555,44	80.514,65	1.582,25	13.103,10
			Total Orgánica 11	68.200,00	27.000,00	95.200,00	82.096,90	81.070,09	555,44	80.514,65	1.582,25	13.103,10
12	920	22000	MAT. OFICINA NO INVENTARIABLE SECRETARIA GRAL. PLENO	800,00		800,00						800,00
12	920	22001	PRENSA, REVISTAS, LIBROS Y OTRAS PUBLICAC. S. GRAL PLENO	625,00		625,00						625,00
12	920	22699	OTROS GASTOS DIVERSOS. SECRETARIA GENERAL DEL PLENO	200,00		200,00	60,00	60,00		60,00		140,00
			Total Programa 920	1.625,00		1.625,00	60,00	60,00		60,00		1.565,00
			Total Orgánica 12	1.625,00		1.625,00	60,00	60,00		60,00		1.565,00
13	920	22001	PRENSA, REVISTAS, LIBROS Y OTRAS PUBLIC. ASESORIA JURIDICA	8.000,00		8.000,00	6.912,59	6.912,59		6.912,59		1.087,41
13	920	22299	OTROS GASTOS EN COMUNICACIONES. ASESORIA JURIDICA	300,00		300,00						300,00
			Suma	78.125,00	27.000,00	105.125,00	89.069,49	88.042,68	555,44	87.487,24	1.582,25	16.055,51

Código Seguro de Verificación: bf9cdb27-3468-4af3-9541-6db77bf6cf95
 Origen: Ciudadano
 Identificador documento original: ES_L01030149_2023_18286777
 Fecha de impresión: 05/12/2023 11:58:02
 Página 33 de 239

FIRMAS
 Ninguna firma aplicada



Ayuntamiento de Alicante

Fecha Obtención 16/11/2023 10:29:19

PRESUPUESTO DE GASTOS 2023

Pág. 2

Clasificación			DENOMINACIÓN DE LAS APLICACIONES	Créditos Iniciales	Modificaciones	Créditos Totales	Obligaciones Reconocidas	Pagos Realizados	Reintegros de Gastos	Pagos Líquidos	Pendiente de Pago	Estado de Ejecución
Org.	Prog.	Econ.										
13	920	22604	GASTOS JURIDICOS: LETRADOS Y PROCURADORES	100.000,00	27.615,71	127.615,71	91.897,25	79.546,57		79.546,57	12.350,68	35.718,46
13	920	22699	OTROS GASTOS DIVERSOS INDEMNIZACIONES DAÑOS A TERCEROS	125.000,00	21.542,83	146.542,83	51.434,06	44.663,95		44.663,95	6.770,11	95.108,77
13	920	23120	LOCOMOCION PERSONAL ASESORIA JURIDICA	500,00		500,00	4.661,62	4.661,62		4.661,62		-4.161,62
			Total Programa 920	233.800,00	49.158,54	282.958,54	154.905,52	135.784,73		135.784,73	19.120,79	128.053,02
			Total Orgánica 13	233.800,00	49.158,54	282.958,54	154.905,52	135.784,73		135.784,73	19.120,79	128.053,02
14	920	22000	MATERIAL DE OFICINA NO INVENTARIABLE. VICESECRETARIA	4.600,00		4.600,00						4.600,00
14	920	22001	PRENSA, REVISTAS, LIBROS Y OTRAS PUBLIC. VICESECRETARIA	500,00		500,00	387,32	387,32		387,32		112,68
14	920	22201	SERVICIO COMUNICACIONES POSTALES. FRANQUEO CORRESPONDENCIA	1.360.967,39	400.163,14	1.761.130,53	839.384,03	771.729,85		771.729,85	67.654,18	921.746,50
14	920	22203	SERVICIO DE COMUNICACIONES INFORMÁTICAS	8.960,00	57.000,00	65.960,00						65.960,00
14	920	22705	PROCESOS ELECTORALES.				58.770,52	58.770,52		58.770,52		-58.770,52
14	920	48914	SUBVENCIONES A GRUPOS POLITICOS MUNICIPALES	45.312,00		45.312,00	44.225,58	44.225,58		44.225,58		1.086,42
			Total Programa 920	1.420.339,39	457.163,14	1.877.502,53	942.767,45	875.113,27		875.113,27	67.654,18	934.735,08
			Total Orgánica 14	1.420.339,39	457.163,14	1.877.502,53	942.767,45	875.113,27		875.113,27	67.654,18	934.735,08
15	920	21021	REP. MANT. Y CONSERV. INFRAEST. Y BIENES NATURALES PART. RUR	5.000,00		5.000,00						5.000,00
15	920	22609	ACTIVIDADES EN PARTIDAS RURALES	15.000,00	-4.550,00	10.450,00						10.450,00
15	920	22699	OTROS GASTOS DIVERSOS EN PARTIDAS RURALES	10.000,00		10.000,00						10.000,00
15	920	22706	ESTUDIOS Y DESARROLLO PLAN ESTRATÉGICO PARTIDAS RURALES	15.000,00		15.000,00	3.388,00	3.388,00		3.388,00		11.612,00
			Suma	1.768.965,39	528.771,68	2.297.737,07	1.183.217,87	1.095.416,09	555,44	1.094.860,65	88.357,22	1.114.519,20

Código Seguro de Verificación: bf9cdb27-3468-4af3-9541-6db77b6cf95
 Origen: Ciudadano
 Identificador documento original: ES_L01030149_2023_18286777
 Fecha de impresión: 05/12/2023 11:58:02
 Página 34 de 239

FIRMAS
 Ninguna firma aplicada



Ayuntamiento de Alicante

PRESUPUESTO DE GASTOS 2023

Fecha Obtención 16/11/2023 10:29:19

Pág. 3

Clasificación			DENOMINACIÓN DE LAS APLICACIONES	Créditos Iniciales	Modificaciones	Créditos Totales	Obligaciones Reconocidas	Pagos Realizados	Reintegros de Gastos	Pagos Líquidos	Pendiente de Pago	Estado de Ejecución
Org.	Prog.	Econ.										
15	920	2270601	ESTUDIO TITULARIDAD CAMINOS Y VIAS PARTIDAS RURALES	1,00		1,00						1,00
			Total Programa 920	45.001,00	-4.550,00	40.451,00	3.388,00	3.388,00		3.388,00		37.063,00
15	924	212	REP., MANT. Y REFORMA INTEGRAL DEPEND.MUNIC.EN PART.RURALES	1,00		1,00						1,00
15	924	215	REP. MANT. Y CONSERV. MOBILIARIO Y EQ.OFICINA.PART.CIUDADANA	3.000,00		3.000,00						3.000,00
15	924	22001	PRENSA, REVISTAS, LIBROS Y OTRAS PUBLIC. PART. CIUDADANA	299,00		299,00						299,00
15	924	22199	OTROS SUMINISTROS.									
15	924	22502	TRIBUTOS DE LAS ENTIDADES LOCALES	900,00		900,00						900,00
15	924	22601	ATENCIONES PROTOCOLARIAS Y REPRESENTATIVAS	1.499,00	4.550,00	6.049,00	500,00				500,00	5.549,00
15	924	22606	REUNIONES, CONFERENCIAS Y CURSOS. PARTICIPACION CIUDADANA	1.000,00		1.000,00						1.000,00
15	924	22609	ACTIVIDADES PARTICIPACION CIUDADANA	15.000,00		15.000,00	7.840,80	7.840,80		7.840,80		7.159,20
15	924	22699	OTR. GTOS DIVERSOS. INDEM. ASIST. REPRES. VECINOS DISTRITOS	22.960,00		22.960,00	3.360,00	3.360,00		3.360,00		19.600,00
15	924	2279973	OTROS TRABAJOS REALIZADOS OTRAS EMPRESAS PARTICIPACION CIUD.	15.000,00		15.000,00						15.000,00
15	924	2279989	FOMENTO DE ASOCIACIONISMO LOCAL	12.500,00		12.500,00						12.500,00
15	924	48106	PREMIOS INVESTIGACION Y PROYECTOS	1,00		1,00						1,00
15	924	48919	AYUDAS FIESTAS EN BARRIOS	30.000,00		30.000,00						30.000,00
15	924	48922	SUBVENCIONES INICIATIVAS ASOCIACIONES DE VECINOS	60.000,00	100.000,00	160.000,00	23.692,29	23.661,70		23.661,70	30,59	136.307,71
			Suma	2.001.125,39	633.321,68	2.634.447,07	1.218.610,96	1.130.278,59	555,44	1.129.723,15	88.887,81	1.415.836,11

Código Seguro de Verificación: bf9cdb27-3468-4af3-9541-6db77bf6df95
 Origen: Ciudadano
 Identificador documento original: ES_L01030149_2023_18286777
 Fecha de impresión: 05/12/2023 11:58:02
 Página 35 de 239

FIRMAS
 Ninguna firma aplicada



Ayuntamiento de Alicante

PRESUPUESTO DE GASTOS 2023

Fecha Obtención 16/11/2023 10:29:19

Pág. 4

Clasificación			DENOMINACIÓN DE LAS APLICACIONES	Créditos Iniciales	Modificaciones	Créditos Totales	Obligaciones Reconocidas	Pagos Realizados	Reintegros de Gastos	Pagos Líquidos	Pendiente de Pago	Estado de Ejecución
Org.	Prog.	Econ.										
15	924	48927	SUBV. GASTOS FUNCIONAM. ENTIDADES DE INTERES MUNICIPAL	70.000,00		70.000,00						70.000,00
15	924	48928	SUBVENCIONES PARA ACTIVIDADES ASOCIACIONES	1,00		1,00						1,00
15	924	48929	SUBVENCION FOMENTO DE LA PARTICIPACION CIUDADANA	30.000,00		30.000,00	3.786,51	3.786,51		3.786,51		26.213,49
			Total Programa 924	262.161,00	104.550,00	366.711,00	39.179,60	38.649,01		38.649,01	530,59	327.531,40
			Total Orgánica 15	307.162,00	100.000,00	407.162,00	42.567,60	42.037,01		42.037,01	530,59	364.594,40
16	2313	2279901	(PISA) TRABAJOS REALIZADOS CIUDADES AMIGABLES CON PERSONAS M	150.000,00	-150.000,00							
			Total Programa 2313	150.000,00	-150.000,00							
16	2317	22609	(PISA) ACTIV.PLANES INTEGRALES Y OTROS	8.000,00		8.000,00	3.613,30	3.613,30		3.613,30		4.386,70
16	2317	22706	(PISA) ESTUDIOS Y TRABAJOS TECNICOS	26.000,00	50.000,00	76.000,00						76.000,00
16	2317	2270601	ESTUDIO Y PROY. PLAN INTEGRAL ZONA NORTE	10.000,00	10.000,00	20.000,00						20.000,00
16	2317	2279947	(PISA) OTROS TRABAJOS REALIZ.OTRAS EMPRESAS PLANES INTEG.Y O	111.219,00	47.598,48	158.817,48	115.965,13	91.395,90		91.395,90	24.569,23	42.852,35
16	2317	2279951	(SMART CITY) REDUCCIÓN DE LA BRECHA DIGITAL	1,00	70.000,00	70.001,00						70.001,00
16	2317	48949	(PISA) SUBV.EMPRESAS/ENTID.SOCIALES PLANES INTEGRALES	100.000,00	1.876,44	101.876,44	1.876,44	1.876,44		1.876,44		100.000,00
			Total Programa 2317	255.220,00	179.474,92	434.694,92	121.454,87	96.885,64		96.885,64	24.569,23	313.240,05
16	491	22602	PUBLIC Y PROP PROY DINAMIZ ACCIONES CPI PROP INNOVADORA AVI		4.000,00	4.000,00	2.538,10	2.538,10		2.538,10		1.461,90
16	491	22606	REUNIONES Y CONFERENCIAS	2.000,00		2.000,00						2.000,00
16	491	2279905	OTROS TRAB REALIZADOS POR OTRAS EMPRESAS DINAMIZ ACC CPI AVI		39.650,00	39.650,00	39.431,25	39.431,25		39.431,25		218,75
			Suma	2.448.346,39	721.446,60	3.169.792,99	1.385.821,69	1.272.920,09	555,44	1.272.364,65	113.457,04	1.783.971,30

Código Seguro de Verificación: bf9cdb27-3468-4af3-9541-6db77bf6cf95
 Origen: Ciudadano
 Identificador documento original: ES_L01030149_2023_18286777
 Fecha de impresión: 05/12/2023 11:58:02
 Página 36 de 239

FIRMAS
 Ninguna firma aplicada



Ayuntamiento de Alicante

Fecha Obtención 16/11/2023 10:29:19

PRESUPUESTO DE GASTOS 2023

Pág. 5

Clasificación			DENOMINACIÓN DE LAS APLICACIONES	Créditos Iniciales	Modificaciones	Créditos Totales	Obligaciones Reconocidas	Pagos Realizados	Reintegros de Gastos	Pagos Líquidos	Pendiente de Pago	Estado de Ejecución
Org.	Prog.	Econ.										
16	491	2279950	(PISA) OTROS TRABAJOS REALIZ. OTRAS EMPRESAS	10.000,00	15.000,00	25.000,00						25.000,00
16	491	48916	CUOTA FEMP RED TRANSPARENCIA Y PARTICIPACIÓN CIUDADANA	3.000,00		3.000,00	3.000,00	3.000,00		3.000,00		
			Total Programa 491	15.000,00	58.650,00	73.650,00	44.969,35	44.969,35		44.969,35		28.680,65
16	920	22601	ATENCIÓNES PROTOCOLARIAS Y REPRESENTATIVAS	1.500,00		1.500,00	1.500,00	1.727,45	227,45	1.500,00		
16	920	22602	(EDUSI) PUBLICIDAD Y PROPAGANDA	2.823,60	72.675,00	75.498,60	3.932,50	3.932,50		3.932,50		71.566,10
16	920	2260201	(PRTR) PUBLICIDAD Y PROPAGANDA		10.000,00	10.000,00						10.000,00
16	920	22606	REUNIONES Y CONFERENCIAS ESTRATEGIA 2030	2.000,00	4.000,00	6.000,00						6.000,00
16	920	22699	DESARROLLO ALICANTE OTROS GASTOS DIVERSOS. COORDINACIÓN DE PROYECTOS	800,00		800,00	11,25	11,25		11,25		788,75
16	920	2270601	ESTUDIOS Y TRABAJOS TÉCNICOS	18.000,00	18.000,00	36.000,00						36.000,00
16	920	2270602	(EDUSI) ESTUDIOS Y TRABAJOS TÉCNICOS									
16	920	2279992	OTROS TRABAJOS REALIZADOS POR OTRAS EMPRESAS Y PROFES.	149.648,06	80.965,84	230.613,90	100.178,74	100.178,74		100.178,74		130.435,16
16	920	489	CUOTA RED NESI MUNICIPIOS 2030, RED EE.LL. Y KALEIDOS	19.010,12	-10.000,00	9.010,12	6.010,12	6.010,12		6.010,12		3.000,00
			Total Programa 920	193.781,78	175.640,84	369.422,62	111.632,61	111.860,06	227,45	111.632,61		257.790,01
			Total Orgánica 16	614.001,78	263.765,76	877.767,54	278.056,83	253.715,05	227,45	253.487,60	24.569,23	599.710,71
17	151	2279940	TRABAJOS ROTULACION VIAS PUBLICAS	20.000,00	40.000,00	60.000,00	22.255,48	22.016,05		22.016,05	239,43	37.744,52
			Total Programa 151	20.000,00	40.000,00	60.000,00	22.255,48	22.016,05		22.016,05	239,43	37.744,52
17	920	22705	PROCESOS ELECTORALES.		234.240,00	234.240,00	207.739,64	198.387,49		198.387,49	9.352,15	26.500,36
			Total Programa 920		234.240,00	234.240,00	207.739,64	198.387,49		198.387,49	9.352,15	26.500,36
			Suma	2.665.479,17	1.171.327,44	3.836.806,61	1.730.513,05	1.608.206,98	782,89	1.607.424,09	123.088,96	2.106.293,56

Código Seguro de Verificación: bf9cdb27-3468-4af3-9541-6db77bf6cf95
 Origen: Ciudadano
 Identificador documento original: ES_L01030149_2023_18286777
 Fecha de impresión: 05/12/2023 11:58:02
 Página 37 de 239

FIRMAS
 Ninguna firma aplicada



Ayuntamiento de Alicante

PRESUPUESTO DE GASTOS 2023


Fecha Obtención 16/11/2023 10:29:19

Pág. 6

Clasificación			DENOMINACIÓN DE LAS APLICACIONES	Créditos Iniciales	Modificaciones	Créditos Totales	Obligaciones Reconocidas	Pagos Realizados	Reintegros de Gastos	Pagos Líquidos	Pendiente de Pago	Estado de Ejecución
Org.	Prog.	Econ.										
17	9231	215	REP. MANT. Y CONSERV. MOBILIARIO Y EQ. OFICINA. ESTADISTICA	351,00		351,00	63,63	23,29		23,29	40,34	287,37
17	9231	22201	COMUNICACIONES	1.239,30		1.239,30	569,41	500,65		500,65	68,76	669,89
			Total Programa 9231	1.590,30		1.590,30	633,04	523,94		523,94	109,10	957,26
			Total Orgánica 17	21.590,30	274.240,00	295.830,30	230.628,16	220.927,48		220.927,48	9.700,68	65.202,14
18	920	22001	PRENSA, REVISTAS, LIBROS Y OTRAS PUBLIC. GABINETE DE PRENSA	25.000,00		25.000,00	21.889,74	19.958,61		19.958,61	1.931,13	3.110,26
18	920	22602	(EDUSI) PUBLICIDAD Y PROPAGANDA		18.150,00	18.150,00						18.150,00
18	920	2260201	PUBLICIDAD Y PROPAGANDA (MEDIOS Y EDICION)	500.000,00	-20.896,09	479.103,91	320.181,15	316.226,11		316.226,11	3.955,04	158.922,76
18	920	250	TRABAJOS REALIZADOS UNIVERSIDAD ALICANTE SERVICIO TRADUCCION	3.000,00		3.000,00						3.000,00
			Total Programa 920	528.000,00	-2.746,09	525.253,91	342.070,89	336.184,72		336.184,72	5.886,17	183.183,02
18	944	42110	APORTACION AL CONSORCIO PUBLICO CASA DEL MEDITERRANEO		80.000,00	80.000,00	80.000,00	80.000,00		80.000,00		
			Total Programa 944		80.000,00	80.000,00	80.000,00	80.000,00		80.000,00		
			Total Orgánica 18	528.000,00	77.253,91	605.253,91	422.070,89	416.184,72		416.184,72	5.886,17	183.183,02
21	132	16205	PRIMA SEGURO ACCIDENTES SEGURIDAD Y ORDEN PUBLICO	294.000,00		294.000,00						294.000,00
			Total Programa 132	294.000,00		294.000,00						294.000,00
21	136	16205	PRIMA SEGURO ACCIDENTES SERVICIO EXTINCION DE INCENDIOS	68.000,00		68.000,00						68.000,00
			Total Programa 136	68.000,00		68.000,00						68.000,00
21	459	82190	PRESTAMO A LARGO PLAZO A AVANT S.A	360.000,00		360.000,00						360.000,00
			Total Programa 459	360.000,00		360.000,00						360.000,00
21	920	16205	PRIMA SEGURO ACCIDENTES	35.000,00		35.000,00						35.000,00
			Suma	3.951.718,47	1.248.581,35	5.200.299,82	2.153.153,35	2.024.892,35	782,89	2.024.109,46	129.043,89	3.047.146,47

Código Seguro de Verificación: bf9cdb27-3468-4af3-9541-6db77bf6cf95
 Origen: Ciudadano
 Identificador documento original: ES_L01030149_2023_18286777
 Fecha de impresión: 05/12/2023 11:58:02
 Página 38 de 239

FIRMAS
 Ninguna firma aplicada



Ayuntamiento de Alicante
 PRESUPUESTO DE GASTOS 2023

Fecha Obtención 16/11/2023 10:29:19

Pág. 7

Clasificación			DENOMINACIÓN DE LAS APLICACIONES	Créditos Iniciales	Modificaciones	Créditos Totales	Obligaciones Reconocidas	Pagos Realizados	Reintegros de Gastos	Pagos Líquidos	Pendiente de Pago	Estado de Ejecución
Org.	Prog.	Econ.										
21	920	205	ARRENDAMIENTOS DE MOBILIARIO Y ENSERES	1,00		1,00	16.400,61	12.674,21		12.674,21	3.726,40	-16.399,61
21	920	206	ARRENDAMIENTO EQUIPOS DE PROCESO DE INFORMACION	20.000,00		20.000,00						20.000,00
21	920	21025	REP. MANT.Y CONSERV. INFR. Y BIENES NAT.	3.000,00	15.503,84	18.503,84	14.983,54	14.983,54		14.983,54		3.520,30
21	920	215	INDEMN.CIAS.SEGUROS	15.000,00		15.000,00	177,04	177,04		177,04		14.822,96
21	920	216	REP. MANT. Y CONSERV.EQUIPOS	25.000,00		25.000,00	744,03	744,03		744,03		24.255,97
21	920	22000	PROCESOS DE INFOR. GESFLOW									
21	920	22000	MATERIAL DE OFICINA NO INVENTARIABLE SERVICIO CENTRALIZADO	112.000,00	32.245,29	144.245,29	52.322,36	38.575,02		38.575,02	13.747,34	91.922,93
21	920	22101	SUMINISTRO DE AGUA PARA DEPENDENCIAS	20.000,00	11.339,17	31.339,17	11.085,38	11.085,38		11.085,38		20.253,79
21	920	224	PRIMAS DE SEGUROS	627.000,00	16.511,53	643.511,53	534.772,88	445.892,71		445.892,71	88.880,17	108.738,65
21	920	48909	SERVICIO CENTRALIZADO CUOTAS DE FEDERACIONES Y ASOCIACIONES	115.000,00		115.000,00	113.098,04	113.098,04		113.098,04		1.901,96
21	920	62500	MOBILIARIO Y ENSERES		120.000,00	120.000,00	9.762,39	253,33		253,33	9.509,06	110.237,61
21	920	6250022	SERVICIO CENTRALIZADO MOBILIARIO Y ENSERES		96.581,80	96.581,80	84.689,51	78.773,54		78.773,54	5.915,97	11.892,29
21	920	62501	SERVICIO CENTRALIZADO REPOSICION MOBILIARIO INDEMNIZACION COMPANIA SEGUROS		998,00	998,00						998,00
21	920	62502	(EDUSI) MOBILIARIO Y ENSERES E INSTALACIONES CENTROS		300.000,00	300.000,00						300.000,00
			Total Programa 920	972.001,00	593.179,63	1.565.180,63	838.035,78	716.256,84		716.256,84	121.778,94	727.144,85
21	929	500	FONDO DE CONTINGENCIA	1.554.012,38	-116.256,48	1.437.755,90						1.437.755,90
			Total Programa 929	1.554.012,38	-116.256,48	1.437.755,90						1.437.755,90
			Suma	6.462.731,85	1.725.504,50	8.188.236,35	3.013.071,70	2.763.031,76	782,89	2.762.248,87	250.822,83	5.175.164,65

Código Seguro de Verificación: bf9cdb27-3468-4af3-9541-6db77bf6df95
 Origen: Ciudadano
 Identificador documento original: ES_L01030149_2023_18286777
 Fecha de impresión: 05/12/2023 11:58:02
 Página 39 de 239

FIRMAS
 Ninguna firma aplicada



Ayuntamiento de Alicante

Fecha Obtención 16/11/2023 10:29:19

PRESUPUESTO DE GASTOS 2023

Pág. 8

Clasificación			DENOMINACIÓN DE LAS APLICACIONES	Créditos Iniciales	Modificaciones	Créditos Totales	Obligaciones Reconocidas	Pagos Realizados	Reintegros de Gastos	Pagos Líquidos	Pendiente de Pago	Estado de Ejecución
Org.	Prog.	Econ.										
21	932	22001	PRENSA, REVISTAS, LIBROS Y OTRAS PUBLIC. BD CONCEJALIA HACIE	20.000,00		20.000,00	21.882,57	21.882,57		21.882,57		-1.882,57
21	932	22601	ATENCIÓNES PROTOCOLARIAS Y REPRESENTATIVAS	1.500,00		1.500,00						1.500,00
21	932	22602	PUBLICIDAD Y PROPAGANDA: CAMPAÑAS INFORMACION TRIBUTARIA	73.205,00	2.513,40	75.718,40	75.388,67	54.524,58		54.524,58	20.864,09	329,73
21	932	22603	PUBLICACIÓN EN DIARIOS OFICIALES. ECONOMÍA Y HACIENDA	5.000,00		5.000,00	8.307,85	6.892,15		6.892,15	1.415,70	-3.307,85
21	932	22699	OTROS GASTOS DIVERSOS. ECONOMÍA Y HACIENDA	1.500,00		1.500,00						1.500,00
21	932	22706	ESTUDIOS Y TRABAJOS TÉCNICOS. ECONOMÍA Y HACIENDA	60.000,00	46.747,95	106.747,95	4.490,56	4.490,56		4.490,56		102.257,39
21	932	2279942	OTROS TRABAJOS REALIZADOS POR OTRAS EMPRESAS	67.000,00	53.491,12	120.491,12	25.995,29	25.920,35		25.920,35	74,94	94.495,83
21	932	352	INTERESES DE DEMORA.		40.000,00	40.000,00						40.000,00
21	932	64101	DESARROLLO HERRAMIENTAS PLATAFORMA GESTION DE TRIBUTOS		43.000,00	43.000,00						43.000,00
21	932	6410122	DESARROLLO HERRAMIENTAS PLATAFORMA GESTION DE TRIBUTOS		28.368,13	28.368,13	27.544,27	15.109,46		15.109,46	12.434,81	823,86
			Total Programa 932	228.205,00	214.120,60	442.325,60	163.609,21	128.819,67		128.819,67	34.789,54	278.716,39
			Total Orgánica 21	3.476.218,38	691.043,75	4.167.262,13	1.001.644,99	845.076,51		845.076,51	156.568,48	3.165.617,14
22	1521	41001	APORTACION AL PATRONATO MUNICIPAL DE LA VIVIENDA	893.576,00	415.710,85	1.309.286,85	893.576,00	670.182,00		670.182,00	223.394,00	415.710,85
22	1521	41002	(EDUSI) APORTACION AL PATRONATO MUNICIPAL DE LA VIVIENDA									
22	1521	41003	(PRTR) APORTAC. P. MUNPAL. VIVIENDA PLAN PROG. DE BARRIOS		30.039,25	30.039,25						30.039,25
22	1521	71001	APORTACION AL PATRONATO MUNICIPAL DE LA VIVIENDA		2.466.778,94	2.466.778,94	680.244,48				680.244,48	1.786.534,46
			Suma	7.564.512,85	4.852.154,14	12.416.666,99	4.728.618,82	3.540.150,86	782,89	3.539.367,97	1.189.250,85	7.688.048,17

Código Seguro de Verificación: bf9cdb27-3468-4af3-9541-6db77bf6cf95
 Origen: Ciudadano
 Identificador documento original: ES_L01030149_2023_18286777
 Fecha de impresión: 05/12/2023 11:58:02
 Página 40 de 239

FIRMAS
 Ninguna firma aplicada



Ayuntamiento de Alicante

PRESUPUESTO DE GASTOS 2023

Fecha Obtención 16/11/2023 10:29:19

Pág. 9

Clasificación			DENOMINACIÓN DE LAS APLICACIONES	Créditos Iniciales	Modificaciones	Créditos Totales	Obligaciones Reconocidas	Pagos Realizados	Reintegros de Gastos	Pagos Líquidos	Pendiente de Pago	Estado de Ejecución
Org.	Prog.	Econ.										
22	1521	7100118	R.I. APORTACION AL PATRONATO MUNICIPAL DE LA VIVIENDA		639.289,47	639.289,47						639.289,47
22	1521	7100119	R.I. APORTACION AL PATRONATO MUNICIPAL DE LA VIVIENDA		2.097,95	2.097,95						2.097,95
22	1521	7100121	R.I. APORTACION PATRONATO MCIPAL DE LA VIVIENDA									
22	1521	7100122	R.I. APORTACION AL PATRONATO MUNICIPAL DE LA VIVIENDA		400.000,00	400.000,00						400.000,00
22	1521	71002	(EDUSI) APORTACION AL PATRONATO MUNICIPAL DE LA VIVIENDA									
22	1521	7100217	R.I. TRANSFER. CAPITAL PATRONATO VIVIENDA		870.000,00	870.000,00						870.000,00
22	1521	7100222	R.I.(EDUSI) APORTACION AL PATRONATO MUNICIPAL DE LA VIVIENDA		1.000.000,00	1.000.000,00						1.000.000,00
22	1521	7100416	R.I. TRANSFERENCIA CAPITAL PATRONATO VIVIENDA INVERSIONES		63.479,19	63.479,19						63.479,19
			Total Programa 1521	893.576,00	5.887.395,65	6.780.971,65	1.573.820,48	670.182,00		670.182,00	903.638,48	5.207.151,17
22	1522	7100918	R.I. APORTACION PATR M. VIVIENDA REHABILIT. C. CDAD. ELEGIDA		28.814,62	28.814,62						28.814,62
			Total Programa 1522		28.814,62	28.814,62						28.814,62
22	1532	7100217	R.I. TRANSFER CAPITAL PATRONATO VIVIENDA									
			Total Programa 1532									
22	241	41007	APORTACION A LA AGENCIA LOCAL DESARROLLO ECONOMICO Y SOC.	1.470.751,00		1.470.751,00	1.470.751,00	1.103.063,25		1.103.063,25	367.687,75	
22	241	41008	(EDUSI) APORTACION A LA AGENCIA LOCAL DESARROLLO EC. Y SOC.									
			Suma	9.035.263,85	7.855.835,37	16.891.099,22	6.199.369,82	4.643.214,11	782,89	4.642.431,22	1.556.938,60	10.691.729,40

Código Seguro de Verificación: bf9cdb27-3468-4af3-9541-6db77bf6df95
 Origen: Ciudadano
 Identificador documento original: ES_L01030149_2023_18286777
 Fecha de impresión: 05/12/2023 11:58:02
 Página 41 de 239

FIRMAS
 Ninguna firma aplicada



Ayuntamiento de Alicante

PRESUPUESTO DE GASTOS 2023

Fecha Obtención 16/11/2023 10:29:19

Pág. 10

Clasificación			DENOMINACIÓN DE LAS APLICACIONES	Créditos Iniciales	Modificaciones	Créditos Totales	Obligaciones Reconocidas	Pagos Realizados	Reintegros de Gastos	Pagos Líquidos	Pendiente de Pago	Estado de Ejecución
Org.	Prog.	Econ.										
22	241	71007	APORTACION A LA AGENCIA LOCAL DESARROLLO ECONOMICO Y SOC.									
			Total Programa 241	1.470.751,00		1.470.751,00	1.470.751,00	1.103.063,25		1.103.063,25	367.687,75	
22	323	41003	APORTACION AL PATRONATO MUNICIPAL DE ESCUELAS INFANTILES	1.402.789,00	185.000,00	1.587.789,00	1.402.789,00	1.052.091,75		1.052.091,75	350.697,25	185.000,00
22	323	71003	APORTACION AL PATRONATO MUNICIPAL DE ESCUELAS INFANTILES		668.501,00	668.501,00						668.501,00
			Total Programa 323	1.402.789,00	853.501,00	2.256.290,00	1.402.789,00	1.052.091,75		1.052.091,75	350.697,25	853.501,00
22	432	41005	APORTACION AL PATRONATO MUNICIPAL DE TURISMO Y PLAYAS	3.798.038,07	1.176.204,13	4.974.242,20	3.798.038,07	2.848.528,50		2.848.528,50	949.509,57	1.176.204,13
22	432	41006	(EDUSI) APORTACION AL PATRONATO MUNICIPAL DE TURISMO Y PLAYA	40.000,00	18.089,50	58.089,50						58.089,50
22	432	71005	APORTACION AL PATRONATO MUNICIPAL DE TURISMO Y PLAYAS		359.576,34	359.576,34						359.576,34
			Total Programa 432	3.838.038,07	1.553.869,97	5.391.908,04	3.798.038,07	2.848.528,50		2.848.528,50	949.509,57	1.593.869,97
22	433	41007	APORTACION A LA AGENCIA LOCAL DESARROLLO ECONOMICO Y SOC.	1.674.301,00	200.000,00	1.874.301,00	1.674.301,00	1.255.725,75		1.255.725,75	418.575,25	200.000,00
22	433	41008	(EDUSI) APORTACION A LA AGENCIA LOCAL DESARROLLO EC. Y SOC.	143.000,00		143.000,00						143.000,00
22	433	71007	APORTACION A LA AGENCIA LOCAL DESARROLLO ECONOMICO Y SOC.		210.000,00	210.000,00						210.000,00
22	433	71008	(EDUSI) APORTACION A LA AGENCIA LOCAL DESARROLLO EC. Y SOC.		525.000,00	525.000,00						525.000,00
			Total Programa 433	1.817.301,00	935.000,00	2.752.301,00	1.674.301,00	1.255.725,75		1.255.725,75	418.575,25	1.078.000,00
22	931	216	REP.MANT.Y CONSERVAC.EQUIP.PROC.INF ORMAC..	80.859,00		80.859,00	60.314,37	40.209,58		40.209,58	20.104,79	20.544,63
			Suma	16.174.250,92	11.198.206,34	27.372.457,26	13.134.812,26	9.839.769,69	782,89	9.838.986,80	3.295.825,46	14.237.645,00

Código Seguro de Verificación: bf9cdb27-3468-4af3-9541-6db77bf6df95
 Origen: Ciudadano
 Identificador documento original: ES_L01030149_2023_18286777
 Fecha de impresión: 05/12/2023 11:58:02
 Página 42 de 239

FIRMAS
 Ninguna firma aplicada



Ayuntamiento de Alicante

PRESUPUESTO DE GASTOS 2023

Fecha Obtención 16/11/2023 10:29:19

Pág. 11

Clasificación			DENOMINACIÓN DE LAS APLICACIONES	Créditos Iniciales	Modificaciones	Créditos Totales	Obligaciones Reconocidas	Pagos Realizados	Reintegros de Gastos	Pagos Líquidos	Pendiente de Pago	Estado de Ejecución
Org.	Prog.	Econ.										
22	931	22001	PRENSA, REVISTAS, LIBROS Y OTRAS PUBLICACIONES. INTERVENCION	1.500,00		1.500,00	172,36	172,36		172,36		1.327,64
22	931	22002	MODULO CONTABILIDAD ANALITICA Y OTROS	74.000,00		74.000,00						74.000,00
22	931	22500	TRIBUTOS ESTATALES	10.000,00		10.000,00	4.596,36	4.596,36		4.596,36		5.403,64
22	931	22699	OTROS GASTOS DIVERSOS. INTERVENCION	750,00		750,00	55,66	55,66		55,66		694,34
22	931	22706	ESTUDIOS Y TRABAJOS TECNICOS	35.000,00		35.000,00	6.106,87	6.106,87		6.106,87		28.893,13
22	931	352	INTERESES DE DEMORA	5.000,00		5.000,00	2.949,70	37,19		37,19	2.912,51	2.050,30
			Total Programa 931	207.109,00		207.109,00	74.195,32	51.178,02		51.178,02	23.017,30	132.913,68
22	943	46301	APORTACION A LA MANCOMUNIDAD L'ALACANTI	528.124,19	88.966,85	617.091,04	617.091,04	264.062,00		264.062,00	353.029,04	
22	943	76300	APORTACION A LA MANCOMUNIDAD L'ALACANTI		571,08	571,08	571,08				571,08	
			Total Programa 943	528.124,19	89.537,93	617.662,12	617.662,12	264.062,00		264.062,00	353.600,12	
			Total Orgánica 22	10.157.688,26	9.348.119,17	19.505.807,43	10.611.556,99	7.244.831,27		7.244.831,27	3.366.725,72	8.894.250,44
23	011	31001	INTERESES PRÉSTAMOS A LARGO PLAZO	30.200,00		30.200,00						30.200,00
23	011	91301	AMORTIZACION PRESTAMO A LARGO PLAZO	1,00		1,00						1,00
			Total Programa 011	30.201,00		30.201,00						30.201,00
23	932	352	INTERESES DE DEMORA DEV. INGRESOS INDEBIDOS	40.000,00	116.256,48	156.256,48	180.298,68	169.392,51		169.392,51	10.906,17	-24.042,20
			Total Programa 932	40.000,00	116.256,48	156.256,48	180.298,68	169.392,51		169.392,51	10.906,17	-24.042,20
23	934	206	ARRENDAMIENTOS DE EQUIPOS PARA PROCESOS DE INFORMACIÓN.									
23	934	216	EQUIPOS PROCESOS INFORMAC.E IMPL.Y MANT.SICALWIN	40.670,67	5.094,10	45.764,77	27.188,13	18.436,39		18.436,39	8.751,74	18.576,64
23	934	22001	PRENSA, REVISTAS, LIBROS Y OTRAS PUBLICACIONES.	250,00		250,00						250,00
23	934	22500	TESORERIA									
23	934	22500	TRIBUTOS ESTATALES	1,00		1,00	33,88	33,88		33,88		-32,88
			Suma	16.939.747,78	11.409.094,85	28.348.842,63	13.973.876,02	10.302.662,91	782,89	10.301.880,02	3.671.996,00	14.374.966,61

Código Seguro de Verificación: bf9cdb27-3468-4af3-9541-6db77bf6cf95
 Origen: Ciudadano
 Identificador documento original: ES_L01030149_2023_18286777
 Fecha de impresión: 05/12/2023 11:58:02
 Página 43 de 239

FIRMAS
 Ninguna firma aplicada



Ayuntamiento de Alicante

Fecha Obtención 16/11/2023 10:29:19

PRESUPUESTO DE GASTOS 2023

Pág. 12

Clasificación			DENOMINACIÓN DE LAS APLICACIONES	Créditos Iniciales	Modificaciones	Créditos Totales	Obligaciones Reconocidas	Pagos Realizados	Reintegros de Gastos	Pagos Líquidos	Pendiente de Pago	Estado de Ejecución
Org.	Prog.	Econ.										
23	934	22501	TRIBUTOS DE LAS CC.AA.	1,00		1,00						1,00
23	934	22502	TRIBUTOS DE LA EE.LL.	1,00		1,00						1,00
23	934	22603	PUBLICACION EN DIARIOS OFICIALES. TESORERIA	700,00		700,00	384,51	384,51		384,51		315,49
23	934	22699	OTROS GASTOS DIVERSOS. TESORERIA	2.500,00		2.500,00	441,76	363,92		363,92	77,84	2.058,24
23	934	22708	SERVICIO RECAUDACION EJECUTIVA SUMA	2.420.000,00		2.420.000,00	1.965.637,98	1.965.637,98		1.965.637,98		454.362,02
23	934	340	INTERESES DE DEPÓSITOS REALIZADOS EN LA TESORERIA	500,00		500,00						500,00
23	934	341	INTERESES DE FIANZAS EFECTUADAS EN LA TESORERIA	1.500,00		1.500,00						1.500,00
23	934	352	INTERESES DE DEMORA	15.000,00		15.000,00	15.013,07	14.876,32		14.876,32	136,75	-13,07
23	934	359	OTROS GASTOS FINANCIEROS	161.500,00		161.500,00	59.514,95	59.514,95		59.514,95		101.985,05
			Total Programa 934	2.642.623,67	5.094,10	2.647.717,77	2.068.214,28	2.059.247,95		2.059.247,95	8.966,33	579.503,49
			Total Orgánica 23	2.712.824,67	121.350,58	2.834.175,25	2.248.512,96	2.228.640,46		2.228.640,46	19.872,50	585.662,29
24	920	21307	REP. MANT. Y CONS. MAQ., INSTALACIONES TECNICAS Y UTILLAJE	1.200,00		1.200,00	2.163,74	2.163,74		2.163,74		-963,74
24	920	216	MANTENIMIENTO Y ACTUALIZACION DE EQUIPOS PARA PROCESOS DE IN	3.993,00		3.993,00	2.994,75	2.994,75		2.994,75		998,25
24	920	22001	PRENSA.REVISTAS.LIBROS Y OTRAS PUBLIC. PREVENCION RIESGOS L.	1.000,00		1.000,00	466,04	466,04		466,04		533,96
24	920	22104	VESTUARIO.		6.295,17	6.295,17	6.295,17	6.295,17		6.295,17		
24	920	22106	SUMINISTRO MATERIAL SANITARIO. PREVENCION RIESGOS LABORALES	6.250,00		6.250,00	2.225,30	2.225,30		2.225,30		4.024,70
24	920	22199	OTROS SUMINISTROS. PREVENCION RIESGOS LABORALES	2.000,00		2.000,00	486,42	486,42		486,42		1.513,58
24	920	22501	TRIBUTOS DE LAS COMUNIDADES AUTÓNOMAS.									
24	920	22706	ESTUDIOS Y TRABAJOS TECNICOS. PREVENCION RIESGOS LABORALES	160.000,00		160.000,00	12.649,92	11.336,61		11.336,61	1.313,31	147.350,08
			Suma	19.715.892,78	11.415.390,02	31.131.282,80	16.042.149,63	12.369.408,62	782,89	12.368.625,73	3.673.523,90	15.089.133,17

Código Seguro de Verificación: bf9cdb27-3468-4af3-9541-6db77bf6cf95
 Origen: Ciudadano
 Identificador documento original: ES_L01030149_2023_18286777
 Fecha de impresión: 05/12/2023 11:58:02
 Página 44 de 239

FIRMAS
 Ninguna firma aplicada



Ayuntamiento de Alicante

PRESUPUESTO DE GASTOS 2023

Fecha Obtención 16/11/2023 10:29:19

Pág. 13

Clasificación			DENOMINACIÓN DE LAS APLICACIONES	Créditos Iniciales	Modificaciones	Créditos Totales	Obligaciones Reconocidas	Pagos Realizados	Reintegros de Gastos	Pagos Líquidos	Pendiente de Pago	Estado de Ejecución
Org.	Prog.	Econ.										
24	920	2279936	OTR. TRAB. REALIZ. POR OTR. EMP. Y MEDIACION PREV. RIESGOS L	92.346,07		92.346,07	18.916,32	18.916,32		18.916,32		73.429,75
24	920	6230022	R.I. MAQUINARIA, INSTALACIONES Y UTILLAJE SERV.MEDICO		10.952,64	10.952,64	1.832,97	1.832,97		1.832,97		9.119,67
			Total Programa 920	266.789,07	17.247,81	284.036,88	48.030,63	46.717,32		46.717,32	1.313,31	236.006,25
			Total Orgánica 24	266.789,07	17.247,81	284.036,88	48.030,63	46.717,32		46.717,32	1.313,31	236.006,25
25	130	12000	SUELDO GRUPO A1 ADMINISTRACIÓN GENERAL DE LA SEGURIDAD Y PRO	18.556,88		18.556,88	14.809,74	14.809,74		14.809,74		3.747,14
25	130	12001	SUELDO GRUPO A2 ADMINISTRACIÓN GENERAL DE LA SEGURIDAD Y PRO	15.717,14		15.717,14						15.717,14
25	130	12002	SUELDO GRUPO B ADMON GENERAL SEGURIDAD Y PROTEC CIVIL	1.813,00		1.813,00						1.813,00
25	130	12003	SUELDO GRUPO C1 ADMINISTRACIÓN GENERAL DE LA SEGURIDAD Y PRO	36.874,58		36.874,58	47.960,06	47.960,06		47.960,06		-11.085,48
25	130	12004	SUELDO GRUPO C2 ADMINISTRACIÓN GENERAL DE LA SEGURIDAD Y PRO	103.210,92		103.210,92	87.523,59	87.523,59		87.523,59		15.687,33
25	130	12005	SUELDO O.A.P ADMINISTRACIÓN GENERAL DE LA SEGURIDAD Y PRO	1,00		1,00						1,00
25	130	12006	TRIENIOS ADMINISTRACIÓN GENERAL DE LA SEGURIDAD Y PRO	40.344,80	14.902,73	55.247,53	41.628,39	41.628,39		41.628,39		13.619,14
25	130	12100	COMPLEMENTO DE DESTINO ADMINISTRACIÓN GENERAL DE LA SEGURIDA	104.102,40	1.155,65	105.258,05	79.447,66	79.447,66		79.447,66		25.810,39
25	130	12101	COMPLEMENTO ESPECÍFICO ADMINISTRACIÓN GENERAL DE LA SEGURIDA	133.858,06	1.807,20	135.665,26	99.240,71	99.240,71		99.240,71		36.424,55
25	130	131	TRABAJADOR LABORAL TEMPORAL ADMINISTRACIÓN GENERAL DE LA SEG	14.261,84	716,15	14.977,99	11.618,89	11.618,89		11.618,89		3.359,10
			Suma	20.276.980,47	11.444.924,39	31.721.904,86	16.461.201,33	12.788.460,32	782,89	12.787.677,43	3.673.523,90	15.260.703,53

Código Seguro de Verificación: bf9cdb27-3468-4af3-9541-6db77bf6cf95
 Origen: Ciudadano
 Identificador documento original: ES_L01030149_2023_18286777
 Fecha de impresión: 05/12/2023 11:58:02
 Página 45 de 239

FIRMAS
 Ninguna firma aplicada



Ayuntamiento de Alicante

PRESUPUESTO DE GASTOS 2023

Fecha Obtención 16/11/2023 10:29:19

Pág. 14

Clasificación			DENOMINACIÓN DE LAS APLICACIONES	Créditos Iniciales	Modificaciones	Créditos Totales	Obligaciones Reconocidas	Pagos Realizados	Reintegros de Gastos	Pagos Líquidos	Pendiente de Pago	Estado de Ejecución
Org.	Prog.	Econ.										
25	130	14300	FUNCIONARIOS INTERINOS ADMINISTRACIÓN GENERAL DE LA SEGURIDA	1,00		1,00	16.073,37	16.073,37		16.073,37		-16.072,37
25	130	150	PRODUCTIVIDAD ADMINISTRACIÓN GENERAL DE LA SEGURIDAD Y PROTE	37.311,88	1.873,59	39.185,47	19.964,97	19.964,97		19.964,97		19.220,50
25	130	151	GRATIFICACIONES ADMINISTRACIÓN GENERAL DE LA SEGURIDAD Y PRO	4.454,95	223,70	4.678,65	4.350,43	4.350,43		4.350,43		328,22
25	130	16000	SEGURIDAD SOCIAL ADMINISTRACIÓN GENERAL DE LA SEGURIDAD Y PR	112.830,15		112.830,15	99.325,38	99.325,38		99.325,38		13.504,77
25	130	16202	TRANSPORTE DE PERSONAL ADMINISTRACIÓN GENERAL DE LA SEGURIDA	100,00		100,00						100,00
25	130	23120	LOCOMOCIÓN ADMINISTRACIÓN GENERAL DE LA SEGURIDAD Y PROTECCI	300,00		300,00						300,00
			Total Programa 130	623.738,60	20.679,02	644.417,62	521.943,19	521.943,19		521.943,19		122.474,43
25	132	12000	SUELDO GRUPO A1 SEGURIDAD Y ORDEN PÚBLICO	76.214,96	1.761,91	77.976,87	49.673,03	49.673,03		49.673,03		28.303,84
25	132	12001	SUELDO GRUPO A2 SEGURIDAD Y ORDEN PÚBLICO	360.365,92	-101.000,00	259.365,92	180.566,81	180.566,81		180.566,81		78.799,11
25	132	12002	SUELDO GRUPO B SEGURIDAD Y ORDEN PÚBLICO	501.372,56	-50.000,00	451.372,56	333.405,19	333.405,19		333.405,19		117.967,37
25	132	12003	SUELDO GRUPO C1 SEGURIDAD Y ORDEN PÚBLICO	5.963.385,20	-129.548,69	5.833.836,51	4.459.550,05	4.459.550,05		4.459.550,05		1.374.286,46
25	132	12006	TRIENIOS SEGURIDAD Y ORDEN PÚBLICO	1.304.952,82	9.400,26	1.314.353,08	1.032.005,07	1.032.005,07		1.032.005,07		282.348,01
25	132	12100	COMPLEMENTO DE DESTINO SEGURIDAD Y ORDEN PÚBLICO	3.127.795,08	-196.951,85	2.930.843,23	2.429.655,27	2.429.655,27		2.429.655,27		501.187,96
25	132	12101	COMPLEMENTO ESPECÍFICO SEGURIDAD Y ORDEN PÚBLICO	9.555.648,90	159.207,78	9.714.856,68	7.052.624,77	7.052.624,77		7.052.624,77		2.662.231,91
			Suma	41.321.712,89	11.139.891,09	52.461.603,98	32.122.322,30	28.449.581,29	782,89	28.448.798,40	3.673.523,90	20.339.281,68

Código Seguro de Verificación: bf9cdb27-3468-4af3-9541-6db77b6cf95
 Origen: Ciudadano
 Identificador documento original: ES_L01030149_2023_18286777
 Fecha de impresión: 05/12/2023 11:58:02
 Página 46 de 239

FIRMAS
 Ninguna firma aplicada



Ayuntamiento de Alicante

PRESUPUESTO DE GASTOS 2023

Fecha Obtención 16/11/2023 10:29:19

Pág. 15

Clasificación			DENOMINACIÓN DE LAS APLICACIONES	Créditos Iniciales	Modificaciones	Créditos Totales	Obligaciones Reconocidas	Pagos Realizados	Reintegros de Gastos	Pagos Líquidos	Pendiente de Pago	Estado de Ejecución
Org.	Prog.	Econ.										
25	132	14300	FUNCIONARIOS INTERINOS S/C PLAZA SEGURIDAD Y ORDEN PÚBLICO	62.471,95	-46.863,00	15.608,95						15.608,95
25	132	150	PRODUCTIVIDAD SEGURIDAD Y ORDEN PÚBLICO	3.141.819,59	157.764,90	3.299.584,49	1.799.317,72	1.799.317,72		1.799.317,72		1.500.266,77
25	132	151	GRATIFICACIONES SEGURIDAD Y ORDEN PÚBLICO	675.579,51	33.923,89	709.503,40	728.072,17	728.072,17		728.072,17		-18.568,77
25	132	16000	SEGURIDAD SOCIAL SEGURIDAD Y ORDEN PÚBLICO	8.129.389,55	-300.000,00	7.829.389,55	5.844.482,20	5.844.482,20		5.844.482,20		1.984.907,35
25	132	16202	TRANSPORTE DE PERSONAL SEGURIDAD Y ORDEN PÚBLICO	3.363,17		3.363,17	853,27	853,27		853,27		2.509,90
25	132	23120	LOCOMOCIÓN SEGURIDAD Y ORDEN PÚBLICO	300,00	1.000,00	1.300,00	578,74	578,74		578,74		721,26
			Total Programa 132	32.902.659,21	-461.304,80	32.441.354,41	23.910.784,29	23.910.784,29		23.910.784,29		8.530.570,12
25	133	12000	SUELDO GRUPO A1 ORDENACIÓN DEL TRÁFICO Y DEL ESTACIONAMIENTO	89.371,50		89.371,50	43.418,58	43.418,58		43.418,58		45.952,92
25	133	12001	SUELDO GRUPO A2 ORDENACIÓN DEL TRÁFICO Y DEL ESTACIONAMIENTO	126.509,74		126.509,74	84.123,56	84.123,56		84.123,56		42.386,18
25	133	12002	SUELDO GRUPO B ORDENACION DEL TRAFICIO Y ESTACIONAMIENTO	3.626,00		3.626,00						3.626,00
25	133	12003	SUELDO GRUPO C1 ORDENACIÓN DEL TRÁFICO Y DEL ESTACIONAMIENTO	181.050,22		181.050,22	128.981,49	128.981,49		128.981,49		52.068,73
25	133	12004	SUELDO GRUPO C2 ORDENACIÓN DEL TRÁFICO Y DEL ESTACIONAMIENTO	581.670,20	-50.000,00	531.670,20	368.446,22	368.446,22		368.446,22		163.223,98
25	133	12005	SUELDO GRUPO OAP ORDENACIÓN DEL TRÁFICO Y DEL ESTACIONAMIENT	1,00		1,00						1,00
25	133	12006	TRIENIOS ORDENACIÓN DEL TRÁFICO Y DEL ESTACIONAMIENTO	149.628,59		149.628,59	111.855,41	111.855,41		111.855,41		37.773,18
			Suma	54.960.323,91	10.835.716,88	65.796.040,79	41.552.815,42	37.880.074,41	782,89	37.879.291,52	3.673.523,90	24.243.225,37

Código Seguro de Verificación: bf9cdb27-3468-4af3-9541-6db77b6cf95
 Origen: Ciudadano
 Identificador documento original: ES_L01030149_2023_18286777
 Fecha de impresión: 05/12/2023 11:58:02
 Página 47 de 239

FIRMAS
 Ninguna firma aplicada



Ayuntamiento de Alicante

Fecha Obtención 16/11/2023 10:29:19

PRESUPUESTO DE GASTOS 2023

Pág. 16

Clasificación			DENOMINACIÓN DE LAS APLICACIONES	Créditos Iniciales	Modificaciones	Créditos Totales	Obligaciones Reconocidas	Pagos Realizados	Reintegros de Gastos	Pagos Líquidos	Pendiente de Pago	Estado de Ejecución
Org.	Prog.	Econ.										
25	133	12100	COMPLEMENTO DE DESTINO ORDENACIÓN DEL TRÁFICO Y DEL ESTACION	493.830,00	-100.000,00	393.830,00	320.363,76	320.363,76		320.363,76		73.466,24
25	133	12101	COMPLEMENTO ESPECÍFICO ORDENACIÓN DEL TRÁFICO Y DEL ESTACION	649.843,74		649.843,74	414.681,68	414.681,68		414.681,68		235.162,06
25	133	12103	OTRAS RETRIB COMPLEMENTARIAS ORDENACION TRAFICO Y ESTACIONA	1,00		1,00						1,00
25	133	131	TRABAJADORES LABORALES TEMPORALES ORDENACIÓN DEL TRÁFICO Y D	1,00		1,00						1,00
25	133	14300	FUNCIONARIOS INTERINOS S/C PLAZA TRAFICO Y TRANSPORTES	42.414,01	2.129,81	44.543,82						44.543,82
25	133	150	PRODUCTIVIDAD ORDENACIÓN DEL TRÁFICO Y DEL ESTACIONAMIENTO	317.851,94	15.960,77	333.812,71	156.993,08	156.993,08		156.993,08		176.819,63
25	133	151	GRATIFICACIONES ORDENACIÓN DEL TRÁFICO Y DEL ESTACIONAMIENTO	27.730,28	1.392,47	29.122,75	30.767,95	30.767,95		30.767,95		-1.645,20
25	133	16000	SEGURIDAD SOCIAL ORDENACIÓN DEL TRÁFICO Y DEL ESTACIONAMIENT	666.802,33		666.802,33	407.128,87	407.128,87		407.128,87		259.673,46
25	133	16202	TRANSPORTE DE PERSONAL ORDENACIÓN DEL TRÁFICO Y DEL ESTACION	100,00		100,00						100,00
25	133	23120	LOCOMOCIÓN ORDENACIÓN DEL TRÁFICO Y DEL ESTACIONAMIENTO	300,00		300,00	24,40	24,40		24,40		275,60
			Total Programa 133	3.330.731,55	-130.516,95	3.200.214,60	2.066.785,00	2.066.785,00		2.066.785,00		1.133.429,60
25	135	12001	SUELDO GRUPO A2 PROTECCIÓN CIVIL	31.691,82	1.591,39	33.283,21	18.338,66	18.338,66		18.338,66		14.944,55
25	135	12002	SUELDO GRUPO B PROTECCION CIVIL	1.813,00		1.813,00						1.813,00
25	135	12003	SUELDO GRUPO C1 PROTECCIÓN CIVIL	25.127,70		25.127,70	14.042,63	14.042,63		14.042,63		11.085,07
25	135	12004	SUELDO GRUPO C2 PROTECCIÓN CIVIL	10.139,70		10.139,70						10.139,70
			Suma	56.734.140,43	10.856.791,32	67.590.931,75	42.594.792,69	38.922.051,68	782,89	38.921.268,79	3.673.523,90	24.996.139,06

Código Seguro de Verificación: bf9cdb27-3468-4af3-9541-6db77b6cf95
 Origen: Ciudadano
 Identificador documento original: ES_L01030149_2023_18286777
 Fecha de impresión: 05/12/2023 11:58:02
 Página 48 de 239

FIRMAS
 Ninguna firma aplicada



Ayuntamiento de Alicante

PRESUPUESTO DE GASTOS 2023

Fecha Obtención 16/11/2023 10:29:19

Pág. 17

Clasificación			DENOMINACIÓN DE LAS APLICACIONES	Créditos Iniciales	Modificaciones	Créditos Totales	Obligaciones Reconocidas	Pagos Realizados	Reintegros de Gastos	Pagos Líquidos	Pendiente de Pago	Estado de Ejecución
Org.	Prog.	Econ.										
25	135	12006	TRIENIOS PROTECCIÓN CIVIL	11.844,88	230,78	12.075,66	7.159,50	7.159,50		7.159,50		4.916,16
25	135	12100	COMPLEMENTO DE DESTINO PROTECCIÓN CIVIL	40.142,28	1.450,10	41.592,38	19.201,53	19.201,53		19.201,53		22.390,85
25	135	12101	COMPLEMENTO ESPECÍFICO PROTECCIÓN CIVIL	87.156,30	2.794,99	89.951,29	46.583,13	46.583,13		46.583,13		43.368,16
25	135	150	PRODUCTIVIDAD PROTECCIÓN CIVIL	14.968,56	751,65	15.720,21	6.049,52	6.049,52		6.049,52		9.670,69
25	135	151	GRATIFICACIONES PROTECCIÓN CIVIL	11.772,86	591,17	12.364,03	2.425,45	2.425,45		2.425,45		9.938,58
25	135	16000	SEGURIDAD SOCIAL PROTECCIÓN CIVIL	62.637,81		62.637,81	30.704,44	30.704,44		30.704,44		31.933,37
25	135	16202	TRANSPORTE DE PERSONAL PROTECCIÓN CIVIL	1,00		1,00						1,00
25	135	23120	LOCOMOCIÓN PROTECCIÓN CIVIL	300,00		300,00						300,00
			Total Programa 135	297.595,91	7.410,08	305.005,99	144.504,86	144.504,86		144.504,86		160.501,13
25	136	12000	SUELDO GRUPO A1 SERVICIO DE EXTINCIÓN DE INCENDIOS	1.559,66	78,32	1.637,98						1.637,98
25	136	12001	SUELDO GRUPO A2 SERVICIO DE EXTINCIÓN DE INCENDIOS	79.088,16		79.088,16	38.172,35	38.172,35		38.172,35		40.915,81
25	136	12002	SUELDO GRUPO B SERVICIO DE EXTINCIÓN DE INCENDIOS	390.218,48	3.697,31	393.915,79	283.809,24	283.809,24		283.809,24		110.106,55
25	136	12003	SUELDO GRUPO C1 SERVICIO DE EXTINCIÓN DE INCENDIOS	1.764.506,32	1.376,50	1.765.882,82	1.340.248,31	1.340.248,31		1.340.248,31		425.634,51
25	136	12006	TRIENIOS SERVICIO DE EXTINCIÓN DE INCENDIOS	361.739,26		361.739,26	282.677,65	282.677,65		282.677,65		79.061,61
25	136	12100	COMPLEMENTO DE DESTINO SERVICIO DE EXTINCIÓN DE INCENDIOS	1.016.538,72	-35.685,59	980.853,13	806.370,73	806.370,73		806.370,73		174.482,40
25	136	12101	COMPLEMENTO ESPECÍFICO SERVICIO DE EXTINCIÓN DE INCENDIOS	4.192.770,68	68.456,07	4.261.226,75	3.153.813,54	3.153.813,54		3.153.813,54		1.107.413,21
25	136	131	TRABAJADORES LABORALES TEMPORALES SPEIS	1,00		1,00						1,00
25	136	150	PRODUCTIVIDAD SERVICIO DE EXTINCIÓN DE INCENDIOS	538.395,44	27.035,26	565.430,70	347.260,84	347.260,84		347.260,84		218.169,86
25	136	151	GRATIFICACIONES SERVICIO DE EXTINCIÓN DE INCENDIOS	477.324,26	23.968,60	501.292,86	510.270,90	510.270,90		510.270,90		-8.978,04
			Suma	68.616.019,39	10.951.536,48	79.567.555,87	51.732.993,94	48.060.252,93	782,89	48.059.470,04	3.673.523,90	27.834.561,93

Código Seguro de Verificación: bf9cdb27-3468-4af3-9541-6db77bf6cf95
 Origen: Ciudadano
 Identificador documento original: ES_L01030149_2023_18286777
 Fecha de impresión: 05/12/2023 11:58:02
 Página 49 de 239

FIRMAS
 Ninguna firma aplicada



Ayuntamiento de Alicante

PRESUPUESTO DE GASTOS 2023

Fecha Obtención 16/11/2023 10:29:19

Pág. 18

Clasificación			DENOMINACIÓN DE LAS APLICACIONES	Créditos Iniciales	Modificaciones	Créditos Totales	Obligaciones Reconocidas	Pagos Realizados	Reintegros de Gastos	Pagos Líquidos	Pendiente de Pago	Estado de Ejecución
Org.	Prog.	Econ.										
25	136	16000	SEGURIDAD SOCIAL SERVICIO DE EXTINCIÓN DE INCENDIOS	2.830.913,29		2.830.913,29	2.263.454,12	2.263.454,12		2.263.454,12		567.459,17
25	136	16202	TRANSPORTE DE PERSONAL SERVICIO DE EXTINCIÓN DE INCENDIOS	100,00		100,00						100,00
25	136	23120	LOCOMOCIÓN SERVICIO DE EXTINCIÓN DE INCENDIOS	300,00		300,00	31,95	31,95		31,95		268,05
			Total Programa 136	11.653.455,27	88.926,47	11.742.381,74	9.026.109,63	9.026.109,63		9.026.109,63		2.716.272,11
25	150	131	TRABAJADORES LABORALES TEMPORALES ADMON GRAL URBANISMO	1,00		1,00						1,00
25	150	151	GRATIFICACIONES ADMON GRAL URBANISMO	1,00		1,00						1,00
25	150	16202	TRANSPORTE DE PERSONAL ADMON GRAL URBANISMO	1,00		1,00						1,00
25	150	23120	LOCOMOCIÓN ADMON GRAL URBANISMO	300,00		300,00						300,00
			Total Programa 150	303,00		303,00						303,00
25	151	12000	SUELDO GRUPO A1 URB.PLANEAMIENTO.GESTION E.JEC Y DISC.URBANIS	360.407,68	-47.477,31	312.930,37	243.257,62	243.257,62		243.257,62		69.672,75
25	151	12001	SUELDO GRUPO A2 URB.PLANEAMIENTO.GESTION E.JEC Y DISC.URBANIS	278.143,42	2.315,65	280.459,07	215.697,05	215.697,05		215.697,05		64.762,02
25	151	12002	SUELDO GRUPO B URB.PLANEAMIENTO.GESTION E.JEC Y DISC.URBANIS	21.756,00		21.756,00						21.756,00
25	151	12003	SUELDO GRUPO C1 URB.PLANEAMIENTO.GESTION E.JEC Y DISC.URBANIS	267.829,48	3.715,73	271.545,21	182.809,92	182.809,92		182.809,92		88.735,29
25	151	12004	SUELDO GRUPO C2 URB.PLANEAMIENTO.GESTION E.JEC Y DISC.URBANIS	233.994,74	6.909,25	240.903,99	175.938,14	175.938,14		175.938,14		64.965,85
25	151	12005	SUELDO O.A.P URB.PLANEAMIENTO.GESTION E.JEC Y DISC.URBANISTIC	1,00		1,00	1.071,79	1.071,79		1.071,79		-1.070,79
25	151	12006	TRIENIOS URB.PLANEAMIENTO.GESTION E.JEC Y DISC.URBANISTICA	226.545,61	298,59	226.844,20	183.061,22	183.061,22		183.061,22		43.782,98
			Suma	70.005.400,32	10.917.298,39	80.922.698,71	52.734.861,63	49.062.120,62	782,89	49.061.337,73	3.673.523,90	28.187.837,08

Código Seguro de Verificación: bf9cdb27-3468-4af3-9541-6db77bf6cf95
 Origen: Ciudadano
 Identificador documento original: ES_L01030149_2023_18286777
 Fecha de impresión: 05/12/2023 11:58:02
 Página 50 de 239

FIRMAS
 Ninguna firma aplicada



Ayuntamiento de Alicante

Fecha Obtención 16/11/2023 10:29:19

PRESUPUESTO DE GASTOS 2023

Pág. 19

Clasificación			DENOMINACIÓN DE LAS APLICACIONES	Créditos Iniciales	Modificaciones	Créditos Totales	Obligaciones Reconocidas	Pagos Realizados	Reintegros de Gastos	Pagos Líquidos	Pendiente de Pago	Estado de Ejecución
Org.	Prog.	Econ.										
25	151	12100	C.DESTINO URB.PLANEAMIENTO,GESTION .EJEC Y DISC.URBANISTICA	615.539,64	-86.030,29	529.509,35	443.197,19	443.197,19		443.197,19		86.312,16
25	151	12101	C.ESPECIFICO URB.PLANEAMIENTO,GESTION .EJEC Y DISC.URBANISTIC	886.607,82	16.532,27	903.140,09	609.657,63	609.657,63		609.657,63		293.482,46
25	151	12103	OTRAS RETRIBUCIONES COMPLEMENTARIAS URB.PLANEAMIENTO,GESTIO	454,08		454,08						454,08
25	151	131	TRAB LAB TRALES URB.PLANEAMIENTO,GESTION .EJEC Y DISC.URBANIS	1,00		1,00	30.092,39	30.092,39		30.092,39		-30.091,39
25	151	14300	FUNCIONARIO INTERINOS URB.PLANEAMIENTO,GESTIÓN .EJEC Y DISC.U	1,00		1,00						1,00
25	151	150	PRODUCTIVIDAD URB.PLANEAMIENTO,GESTION .EJEC Y DISC.URBANISTI	216.655,45	10.879,25	227.534,70	97.090,89	97.090,89		97.090,89		130.443,81
25	151	151	GRATIFICACION URB.PLANEAMIENTO,GESTION .EJEC Y DISC.URBANISTI	954,64	47,94	1.002,58	12.342,64	12.342,64		12.342,64		-11.340,06
25	151	16000	SEGURIDAD SOCIAL URB.PLANEAMIENTO,GESTION .EJEC Y DISC.URBANI	823.493,91	-74.481,51	749.012,40	503.745,83	503.745,83		503.745,83		245.266,57
25	151	16202	TRANSPORTE URB.PLANEAMIENTO,GESTION .EJEC Y DISC.URBANISTICA	100,00		100,00						100,00
25	151	23120	LOCOMOCION URB.PLANEAMIENTO,GESTION .EJEC Y DISC.URBANISTICA	300,00		300,00						300,00
			Total Programa 151	3.932.785,47	-167.290,43	3.765.495,04	2.697.962,31	2.697.962,31		2.697.962,31		1.067.532,73
25	1532	12001	SUELDO GRUPO A2 PAVIMENTACION DE VIAS PUBLICAS	63.126,10		63.126,10	50.672,89	50.672,89		50.672,89		12.453,21
25	1532	12003	SUELDO GRUPO C1 PAVIMENTACION DE VIAS PUBLICAS	23.945,00		23.945,00	19.151,66	19.151,66		19.151,66		4.793,34
25	1532	12004	SUELDO GRUPO C2 PAVIMENTACION DE VIAS PUBLICAS	205.769,88		205.769,88	119.721,08	119.721,08		119.721,08		86.048,80
			Suma	72.842.348,84	10.784.246,05	83.626.594,89	54.620.533,83	50.947.792,82	782,89	50.947.009,93	3.673.523,90	29.006.061,06

Código Seguro de Verificación: bf9cdb27-3468-4af3-9541-6db77bf6cf95
 Origen: Ciudadano
 Identificador documento original: ES_L01030149_2023_18286777
 Fecha de impresión: 05/12/2023 11:58:02
 Página 51 de 239

FIRMAS
 Ninguna firma aplicada



Ayuntamiento de Alicante

PRESUPUESTO DE GASTOS 2023

Fecha Obtención 16/11/2023 10:29:19

Pág. 20

Clasificación			DENOMINACIÓN DE LAS APLICACIONES	Créditos Iniciales	Modificaciones	Créditos Totales	Obligaciones Reconocidas	Pagos Realizados	Reintegros de Gastos	Pagos Líquidos	Pendiente de Pago	Estado de Ejecución
Org.	Prog.	Econ.										
25	1532	12006	TRIENIOS PAVIMENTACION DE VIAS PUBLICAS	34.536,33		34.536,33	30.199,33	30.199,33		30.199,33		4.337,00
25	1532	12100	C.DESTINO PAVIMENTACION DE VIAS PUBLICAS	155.640,60		155.640,60	97.773,66	97.773,66		97.773,66		57.866,94
25	1532	12101	C.ESPECIFICO PAVIMENTACION DE VIAS PUBLICAS	187.822,88		187.822,88	113.123,89	113.123,89		113.123,89		74.698,99
25	1532	150	PRODUCTIVIDAD PAVIMENTACION DE VIAS PUBLICAS	54.875,83	2.755,56	57.631,39	34.062,22	34.062,22		34.062,22		23.569,17
25	1532	151	GRATIFICACION PAVIMENTACION DE VIAS PUBLICAS	8.308,12	417,19	8.725,31	5.818,67	5.818,67		5.818,67		2.906,64
25	1532	16000	SEGURIDAD SOCIAL PAVIMENTACION DE VIAS PUBLICAS	186.590,99		186.590,99	136.519,58	136.519,58		136.519,58		50.071,41
25	1532	16202	TRANSPORTE PAVIMENTACION DE VIAS PUBLICAS	3.575,72		3.575,72	2.332,48	2.332,48		2.332,48		1.243,24
25	1532	23120	LOCOMOCION PAVIMENTACION DE VIAS PUBLICAS	300,00		300,00						300,00
			Total Programa 1532	924.491,45	3.172,75	927.664,20	609.375,46	609.375,46		609.375,46		318.288,74
25	1621	12000	SUELDO GRUPO A1 RECOGIDA DE RESIDUOS	1,00		1,00						1,00
25	1621	12001	SUELDO GRUPO A2 RECOGIDA DE RESIDUOS	15.974,68		15.974,68						15.974,68
25	1621	12004	SUELDO GRUPO C2 RECOGIDA DE RESIDUOS	71.679,58		71.679,58	32.742,96	32.742,96		32.742,96		38.936,62
25	1621	12006	TRIENIOS RECOGIDA DE RESIDUOS	16.751,71		16.751,71	9.195,45	9.195,45		9.195,45		7.556,26
25	1621	12100	C.DESTINO RECOGIDA DE RESIDUOS	46.399,44		46.399,44	18.547,00	18.547,00		18.547,00		27.852,44
25	1621	12101	C.ESPECIFICO RECOGIDA DE RESIDUOS	63.819,28		63.819,28	27.527,69	27.527,69		27.527,69		36.291,59
25	1621	150	PRODUCTIVIDAD RECOGIDA DE RESIDUOS	16.622,96	834,71	17.457,67	6.222,94	6.222,94		6.222,94		11.234,73
25	1621	151	GRATIFICACION RECOGIDA DE RESIDUOS	2.387,27	119,87	2.507,14	4.669,75	4.669,75		4.669,75		-2.162,61
			Suma	73.707.635,23	10.788.373,38	84.496.008,61	55.139.269,45	51.466.528,44	782,89	51.465.745,55	3.673.523,90	29.356.739,16

Código Seguro de Verificación: bf9cdb27-3468-4af3-9541-6db77bf6cf95
 Origen: Ciudadano
 Identificador documento original: ES_L01030149_2023_18286777
 Fecha de impresión: 05/12/2023 11:58:02
 Página 52 de 239

FIRMAS
 Ninguna firma aplicada



Ayuntamiento de Alicante

PRESUPUESTO DE GASTOS 2023

Fecha Obtención 16/11/2023 10:29:19

Pág. 21

Clasificación			DENOMINACIÓN DE LAS APLICACIONES	Créditos Iniciales	Modificaciones	Créditos Totales	Obligaciones Reconocidas	Pagos Realizados	Reintegros de Gastos	Pagos Líquidos	Pendiente de Pago	Estado de Ejecución
Org.	Prog.	Econ.										
25	1621	16000	SEGURIDAD SOCIAL RECOGIDA DE RESIDUOS	55.447,16		55.447,16	23.723,00	23.723,00		23.723,00		31.724,16
25	1621	16202	TRANSPORTE RECOGIDA DE RESIDUOS	1,00		1,00						1,00
25	1621	23120	LOCOMOCION RECOGIDA DE RESIDUOS	300,00		300,00						300,00
			Total Programa 1621	289.384,08	954,58	290.338,66	122.628,79	122.628,79		122.628,79		167.709,87
25	1622	12004	SUELDO GRUPO C2 GESTION DE RESIDUOS SOLIDOS	1,00		1,00						1,00
25	1622	12100	C.DESTINO GESTION DE RESIDUOS SOLIDOS	1,00		1,00						1,00
25	1622	12101	C.ESPECIFICO GESTION DE RESIDUOS SOLIDOS	1,00		1,00						1,00
25	1622	13120	LOCOMOCION GESTION DE RESIDUOS SOLIDOS	300,00		300,00						300,00
25	1622	150	PRODUCTIVIDAD GESTION DE RESIDUOS SOLIDOS	1,00		1,00						1,00
25	1622	151	GRATIFICACION GESTION DE RESIDUOS SOLIDOS	1,00		1,00						1,00
25	1622	16000	SEGURIDAD SOCIAL GESTION DE RESIDUOS SOLIDOS	1,00		1,00						1,00
25	1622	16202	TRANSPORTE GESTION DE RESIDUOS SOLIDOS	1,00		1,00						1,00
			Total Programa 1622	307,00		307,00						307,00
25	163	12000	SUELDO GRUPO A1 LIMPIEZA VIARIA	20.030,04	1.005,79	21.035,83	58.491,94	58.491,94		58.491,94		-37.456,11
25	163	12001	SUELDO GRUPO A2 LIMPIEZA VIARIA	1,00		1,00						1,00
25	163	12003	SUELDO GRUPO C1 LIMPIEZA VIARIA	37.302,76		37.302,76	34.835,43	34.835,43		34.835,43		2.467,33
25	163	12004	SUELDO GRUPO C2 LIMPIEZA VIARIA	75.989,04		75.989,04	48.165,59	48.165,59		48.165,59		27.823,45
25	163	12006	TRIENIOS LIMPIEZA VIARIA	42.430,55	792,87	43.223,42	32.779,60	32.779,60		32.779,60		10.443,82
25	163	12100	COMPLEMENTO DE DESTINO LIMPIEZA VIARIA	95.304,36	2.487,71	97.792,07	78.152,07	78.152,07		78.152,07		19.640,00
25	163	12101	COMPLEMENTO ESPECÍFICO LIMPIEZA VIARIA	148.879,36	4.775,77	153.655,13	120.991,63	120.991,63		120.991,63		32.663,50
			Suma	74.183.628,50	10.797.435,52	84.981.064,02	55.536.408,71	51.863.667,70	782,89	51.862.884,81	3.673.523,90	29.444.655,31

Código Seguro de Verificación: bf9cdb27-3468-4af3-9541-6db77b6cf95
 Origen: Ciudadano
 Identificador documento original: ES_L01030149_2023_18286777
 Fecha de impresión: 05/12/2023 11:58:02
 Página 53 de 239

FIRMAS
 Ninguna firma aplicada



Ayuntamiento de Alicante

Fecha Obtención 16/11/2023 10:29:19

PRESUPUESTO DE GASTOS 2023

Pág. 22

Clasificación			DENOMINACIÓN DE LAS APLICACIONES	Créditos Iniciales	Modificaciones	Créditos Totales	Obligaciones Reconocidas	Pagos Realizados	Reintegros de Gastos	Pagos Líquidos	Pendiente de Pago	Estado de Ejecución
Org.	Prog.	Econ.										
25	163	131	TRABAJADORES LABORALES TEMPORALES LIMPIEZA VIARIA	1,00		1,00						1,00
25	163	150	PRODUCTIVIDAD LIMPIEZA VIARIA	35.832,08	1.799,29	37.631,37	19.908,02	19.908,02		19.908,02		17.723,35
25	163	151	GRATIFICACIONES LIMPIEZA VIARIA	6.147,90	308,71	6.456,61	3.714,50	3.714,50		3.714,50		2.742,11
25	163	16000	SEGURIDAD SOCIAL LIMPIEZA VIARIA	106.904,75	202,29	107.107,04	92.598,64	92.598,64		92.598,64		14.508,40
25	163	16202	TRANSPORTE DE PERSONAL LIMPIEZA VIARIA	100,00		100,00						100,00
25	163	23120	LOCOMOCIÓN LIMPIEZA VIARIA	300,00		300,00						300,00
			Total Programa 163	569.222,84	11.372,43	580.595,27	489.637,42	489.637,42		489.637,42		90.957,85
25	164	12003	SUELDO GRUPO C1 CEMENTERIO Y SERVICIOS FUNERARIOS	12.097,80	607,49	12.705,29	9.640,97	9.640,97		9.640,97		3.064,32
25	164	12004	SUELDO GRUPO C2 CEMENTERIO Y SERVICIOS FUNERARIOS	30.118,20	1.512,37	31.630,57	16.017,68	16.017,68		16.017,68		15.612,89
25	164	12005	SUELDO O.A.P CEMENTERIO Y SERVICIOS FUNERARIOS	18.515,32	929,75	19.445,07	7.366,00	7.366,00		7.366,00		12.079,07
25	164	12006	TRENIOS CEMENTERIO Y SERVICIOS FUNERARIOS	9.624,47	1.915,56	11.540,03	9.190,96	9.190,96		9.190,96		2.349,07
25	164	12100	COMPLEMENTO DE DESTINO CEMENTERIO Y SERVICIOS FUNERARIOS	26.786,40	1.345,06	28.131,46	16.137,15	16.137,15		16.137,15		11.994,31
25	164	12101	COMPLEMENTO ESPECÍFICO CEMENTERIO Y SERVICIOS FUNERARIOS	31.806,18	1.597,13	33.403,31	20.203,60	20.203,60		20.203,60		13.199,71
25	164	12103	OTRAS RETRIBUCIONES COMPLEMENTARIAS CEMENTERIO Y SERV FUNERA	1,00		1,00						1,00
25	164	131	TRABAJADORES LABORALES TEMPORALES CEMENTERIO Y SERVICIOS FU	1,00		1,00	15.883,72	15.883,72		15.883,72		-15.882,72
25	164	14300	FUNCIONARIOS INTERINOS SIN CARGO A PLAZA				3.403,44	3.403,44		3.403,44		-3.403,44
			Suma	74.474.649,68	10.808.295,22	85.282.944,90	55.759.977,54	52.087.236,53	782,89	52.086.453,64	3.673.523,90	29.522.967,36

Código Seguro de Verificación: bf9cdb27-3468-4af3-9541-6db77b6cf95
 Origen: Ciudadano
 Identificador documento original: ES_L01030149_2023_18286777
 Fecha de impresión: 05/12/2023 11:58:02
 Página 54 de 239

FIRMAS
 Ninguna firma aplicada



Ayuntamiento de Alicante

PRESUPUESTO DE GASTOS 2023

Fecha Obtención 16/11/2023 10:29:19

Pág. 23

Clasificación			DENOMINACIÓN DE LAS APLICACIONES	Créditos Iniciales	Modificaciones	Créditos Totales	Obligaciones Reconocidas	Pagos Realizados	Reintegros de Gastos	Pagos Líquidos	Pendiente de Pago	Estado de Ejecución
Org.	Prog.	Econ.										
25	164	150	PRODUCTIVIDAD CEMENTERIO Y SERVICIOS FUNERARIOS	12.786,08	642,05	13.428,13	9.504,15	9.504,15		9.504,15		3.923,98
25	164	151	GRATIFICACIONES CEMENTERIO Y SERVICIOS FUNERARIOS	3.340,43	167,74	3.508,17	333,16	333,16		333,16		3.175,01
25	164	16000	SEGURIDAD SOCIAL CEMENTERIO Y SERVICIOS FUNERARIOS	48.117,15	867,02	48.984,17	23.214,23	23.214,23		23.214,23		25.769,94
25	164	16202	TRANSPORTE DE PERSONAL CEMENTERIO Y SERVICIOS FUNERARIOS	100,00		100,00						100,00
25	164	23120	LOCOMOCIÓN CEMENTERIO Y SERVICIOS FUNERARIOS	300,00		300,00						300,00
			Total Programa 164	193.594,03	9.584,17	203.178,20	130.895,06	130.895,06		130.895,06		72.283,14
25	165	12000	SUELDO GRUPO A1 ALUMBRADO PÚBLICO	1,00		1,00						1,00
25	165	12001	SUELDO GRUPO A2 ALUMBRADO PÚBLICO	15.974,68	802,17	16.776,85	12.768,76	12.768,76		12.768,76		4.008,09
25	165	12003	SUELDO GRUPO C1 ALUMBRADO PÚBLICO	23.945,00		23.945,00	9.575,81	9.575,81		9.575,81		14.369,19
25	165	12004	SUELDO GRUPO C2 ALUMBRADO PÚBLICO	235.257,06	-100.000,00	135.257,06	99.708,16	99.708,16		99.708,16		35.548,90
25	165	12005	SUELDO O.A.P ALUMBRADO PÚBLICO	1,00		1,00						1,00
25	165	12006	TRENIOS ALUMBRADO PÚBLICO	40.438,56	71,28	40.509,84	25.536,20	25.536,20		25.536,20		14.973,64
25	165	12100	COMPLEMENTO DE DESTINO ALUMBRADO PÚBLICO	140.681,52	-50.000,00	90.681,52	62.178,69	62.178,69		62.178,69		28.502,83
25	165	12101	COMPLEMENTO ESPECÍFICO ALUMBRADO PÚBLICO	171.494,54		171.494,54	76.561,77	76.561,77		76.561,77		94.932,77
25	165	150	PRODUCTIVIDAD ALUMBRADO PÚBLICO	44.294,56	2.224,23	46.518,79	66.248,17	66.248,17		66.248,17		-19.729,38
25	165	151	GRATIFICACIONES ALUMBRADO PÚBLICO	4.493,08	225,62	4.718,70	2.226,30	2.226,30		2.226,30		2.492,40
25	165	16000	SEGURIDAD SOCIAL ALUMBRADO PÚBLICO	163.849,48		163.849,48	91.483,10	91.483,10		91.483,10		72.366,38
25	165	16202	TRANSPORTE DE PERSONAL ALUMBRADO PÚBLICO	100,00		100,00	102,69	102,69		102,69		-2,69
			Suma	75.367.037,74	10.662.653,28	86.029.691,02	56.229.914,56	52.557.173,57	782,89	52.556.390,68	3.673.523,90	29.799.776,44

Código Seguro de Verificación: bf9cdb27-3468-4af3-9541-6db77b6cf95
 Origen: Ciudadano
 Identificador documento original: ES_L01030149_2023_18286777
 Fecha de impresión: 05/12/2023 11:58:02
 Página 55 de 239

FIRMAS
 Ninguna firma aplicada



Ayuntamiento de Alicante

Fecha Obtención 16/11/2023 10:29:19

PRESUPUESTO DE GASTOS 2023

Pág. 24

Clasificación			DENOMINACIÓN DE LAS APLICACIONES	Créditos Iniciales	Modificaciones	Créditos Totales	Obligaciones Reconocidas	Pagos Realizados	Reintegros de Gastos	Pagos Líquidos	Pendiente de Pago	Estado de Ejecución
Org.	Prog.	Econ.										
25	165	23120	LOCOMOCIÓN ALUMBRADO PÚBLICO	300,00		300,00						300,00
			Total Programa 165	840.830,48	-146.676,70	694.153,78	446.389,65	446.389,65		446.389,65		247.764,13
25	170	12000	SUELDO GRUPO A1 ADMON GRAL MEDIO AMBIENTE	54.920,08	-40.000,00	14.920,08	1.852,87	1.852,87		1.852,87		13.067,21
25	170	12001	SUELDO GRUPO A2 ADMON GRALMEDIO AMBIENTE	1,00		1,00						1,00
25	170	12002	SUELDO GRUPO B ADMON GENERAL DEL MEDIO AMBIENTE	3.626,00		3.626,00						3.626,00
25	170	12003	SUELDO GRUPO C1 ADMON GRALMEDIO AMBIENTE	35.817,18		35.817,18	2.270,48	2.270,48		2.270,48		33.546,70
25	170	12004	SUELDO GRUPO C2 ADMON GRAL MEDIO AMBIENTE	53.244,08		53.244,08	8.113,11	8.113,11		8.113,11		45.130,97
25	170	12006	TRIENIOS ADMON GRAL MEDIO AMBIENTE	38.551,77		38.551,77	1.657,57	1.657,57		1.657,57		36.894,20
25	170	12100	COMPLEMENTO DE DESTINO ADMON GRAL MEDIO AMBIENTE	89.348,64	-80.000,00	9.348,64	6.807,51	6.807,51		6.807,51		2.541,13
25	170	12101	COMPLEMENTO ESPECÍFICO ADMON GRAL MEDIO AMBIENTE	139.452,60		139.452,60	10.334,81	10.334,81		10.334,81		129.117,79
25	170	131	TRAB LABORALES TEMPORALES ADMON GRAL MEDIO AMBIENTE	1,00		1,00						1,00
25	170	150	PRODUCTIVIDAD ADMON GRAL MEDIO AMBIENTE	29.899,56	1.501,39	31.400,95	2.520,05	2.520,05		2.520,05		28.880,90
25	170	151	GRATIFICACIONES ADMON GRAL MEDIO AMBIENTE	1.597,92	80,24	1.678,16						1.678,16
25	170	16000	SEGURIDAD SOCIAL ADMONO GRAL MEDIO AMBIENTE	100.154,61		100.154,61	8.584,55	8.584,55		8.584,55		91.570,06
25	170	16202	TRANSPORTE DE PERSONAL ADMON GRAL MEDIO AMBIENTE	100,00		100,00						100,00
25	170	23120	LOCOMOCIÓN ADMINISTRACION GENERAL DEL MEDIO AMBIENTE	300,00		300,00						300,00
			Total Programa 170	547.014,44	-118.418,37	428.596,07	42.140,95	42.140,95		42.140,95		386.455,12
			Suma	75.914.352,18	10.544.234,91	86.458.587,09	56.272.055,53	52.599.314,52	782,89	52.598.531,63	3.673.523,90	30.186.531,56

Código Seguro de Verificación: bf9cdb27-3468-4af3-9541-6db77bf6cf95
 Origen: Ciudadano
 Identificador documento original: ES_L01030149_2023_18286777
 Fecha de impresión: 05/12/2023 11:58:02
 Página 56 de 239

FIRMAS
 Ninguna firma aplicada



Ayuntamiento de Alicante

Fecha Obtención 16/11/2023 10:29:19

PRESUPUESTO DE GASTOS 2023

Pág. 25

Clasificación			DENOMINACIÓN DE LAS APLICACIONES	Créditos Iniciales	Modificaciones	Créditos Totales	Obligaciones Reconocidas	Pagos Realizados	Reintegros de Gastos	Pagos Líquidos	Pendiente de Pago	Estado de Ejecución
Org.	Prog.	Econ.										
25	171	12000	SUELDO GRUPO A1 PARQUES Y JARDINES	17.695,02		17.695,02	14.361,54	14.361,54		14.361,54		3.333,48
25	171	12003	SUELDO GRUPO C1 PARQUES Y JARDINES	22.015,90		22.015,90	19.125,54	19.125,54		19.125,54		2.890,36
25	171	12004	SUELDO GRUPO C2 PARQUES Y JARDINES	402.282,22	-150.000,00	252.282,22	166.853,15	166.853,15		166.853,15		85.429,07
25	171	12005	SUELDO O.A.P PARQUES Y JARDINES	9.257,66		9.257,66	29.464,00	29.464,00		29.464,00		-20.206,34
25	171	12006	TRIENIOS PARQUES Y JARDINES	54.410,77	9.812,52	64.223,29	51.661,79	51.661,79		51.661,79		12.561,50
25	171	12100	COMPLEMENTO DE DESTINO PARQUES Y JARDINES	241.114,08	-100.000,00	141.114,08	114.206,86	114.206,86		114.206,86		26.907,22
25	171	12101	COMPLEMENTO ESPECÍFICO PARQUES Y JARDINES	269.544,24		269.544,24	125.506,57	125.506,57		125.506,57		144.037,67
25	171	150	PRODUCTIVIDAD PARQUES Y JARDINES	81.619,54	4.098,48	85.718,02	34.305,44	34.305,44		34.305,44		51.412,58
25	171	151	GRATIFICACIONES PARQUES Y JARDINES	35.907,61	1.803,08	37.710,69	22.514,36	22.514,36		22.514,36		15.196,33
25	171	16000	SEGURIDAD SOCIAL PARQUES Y JARDINES	277.892,83		277.892,83	160.110,68	160.110,68		160.110,68		117.782,15
25	171	16202	TRANSPORTE DE PERSONAL PARQUES Y JARDINES	1.291,69		1.291,69	2.447,40	2.447,40		2.447,40		-1.155,71
25	171	23120	LOCOMOCIÓN PARQUES Y JARDINES	300,00		300,00						300,00
			Total Programa 171	1.413.331,56	-234.285,92	1.179.045,64	740.557,33	740.557,33		740.557,33		438.488,31
25	1721	12000	SUELDO GRUPO A1 PROTECC CONTAMINACION ZONAS URBANAS	21.453,20		21.453,20	14.495,47	14.495,47		14.495,47		6.957,73
25	1721	12001	SUELDO GRUPO A2 PROTECC CONTAMINACION ZONAS URBANAS	1,00		1,00						1,00
25	1721	12003	SUELDO GRUPO C1 PROTECC CONTAMINACION ZONAS URBANAS	1,00		1,00						1,00
25	1721	12004	SUELDO GRUPO C2 PROTECC CONTAMINACION ZONAS URBANAS	30.419,10		30.419,10	22.664,51	22.664,51		22.664,51		7.754,59
			Suma	77.392.158,11	10.309.948,99	87.702.107,10	57.059.975,94	53.387.234,93	782,89	53.386.452,04	3.673.523,90	30.642.131,16

Código Seguro de Verificación: bf9cdb27-3468-4af3-9541-6db77bf6cf95
 Origen: Ciudadano
 Identificador documento original: ES_L01030149_2023_18286777
 Fecha de impresión: 05/12/2023 11:58:02
 Página 57 de 239

FIRMAS
 Ninguna firma aplicada



Ayuntamiento de Alicante

PRESUPUESTO DE GASTOS 2023

Fecha Obtención 16/11/2023 10:29:19

Pág. 26

Clasificación			DENOMINACIÓN DE LAS APLICACIONES	Créditos Iniciales	Modificaciones	Créditos Totales	Obligaciones Reconocidas	Pagos Realizados	Reintegros de Gastos	Pagos Líquidos	Pendiente de Pago	Estado de Ejecución
Org.	Prog.	Econ.										
25	1721	12006	TRIENIOS PROTECC CONTAMINACION ZONAS URBANAS	12.600,07		12.600,07	10.203,10	10.203,10		10.203,10		2.396,97
25	1721	12100	COMPLEMENTO DE DESTINO PROTECC CONTAMINACION ZONAS URBANAS	44.432,40	2.231,16	46.663,56	19.212,82	19.212,82		19.212,82		27.450,74
25	1721	12101	COMPLEMENTO ESPECÍFICO PROTECC CONTAMINACION ZONAS URBANAS	76.370,98	3.834,93	80.205,91	27.863,97	27.863,97		27.863,97		52.341,94
25	1721	131	TRABAJADORES LABORALES TEMPORALES PROTECC CONTAMINACION ZONA URBANAS	36.366,83	1.826,14	38.192,97	30.146,04	30.146,04		30.146,04		8.046,93
25	1721	150	PRODUCTIVIDAD PROTECC CONTAMINACION ZONAS URBANAS	13.304,36	668,07	13.972,43	9.818,80	9.818,80		9.818,80		4.153,63
25	1721	16000	SEGURIDAD SOCIAL PROTECC CONTAMINACION ZONAS URBANAS	49.493,69	3.165,87	52.659,56	37.260,62	37.260,62		37.260,62		15.398,94
25	1721	16202	TRANSPORTE DE PERSONAL.				565,60	565,60		565,60		-565,60
25	1721	23120	LOCOMOCIÓN PROTECC CONTAMINACION ZONAS URBANAS	300,00		300,00						300,00
			Total Programa 1721	284.742,63	11.726,17	296.468,80	172.230,93	172.230,93		172.230,93		124.237,87
25	211	117	CONTRIBUCIONES A PLANES Y FONDOS DE PENSIONES (PERSONAL EVEN	1,00		1,00						1,00
25	211	127	CONTRIBUCIONES A PLANES Y FONDOS DE PENSIONES (FUNCIONARIOS	1,00		1,00						1,00
25	211	137	CONTRIBUCIONES A PLANES Y FONDOS DE PENSIONES (LABORALES)	1,00		1,00						1,00
25	211	147	CONTRIBUCIONES A PLANES Y FONDOS DE PENSIONES (OTRO PERSONAL	1,00		1,00						1,00
			Total Programa 211	4,00		4,00						4,00
25	221	16008	AYUDAS SANITARIAS	331.772,30		331.772,30	789,72	789,72		789,72		330.982,58
			Suma	77.981.495,67	10.321.675,16	88.303.170,83	57.195.114,77	53.522.373,76	782,89	53.521.590,87	3.673.523,90	31.108.056,06

Código Seguro de Verificación: bf9cdb27-3468-4af3-9541-6db77b6cf95
 Origen: Ciudadano
 Identificador documento original: ES_L01030149_2023_18286777
 Fecha de impresión: 05/12/2023 11:58:02
 Página 58 de 239

FIRMAS
 Ninguna firma aplicada



Ayuntamiento de Alicante
 PRESUPUESTO DE GASTOS 2023

Fecha Obtención 16/11/2023 10:29:19
 Pág. 27

Clasificación			DENOMINACIÓN DE LAS APLICACIONES	Créditos Iniciales	Modificaciones	Créditos Totales	Obligaciones Reconocidas	Pagos Realizados	Reintegros de Gastos	Pagos Líquidos	Pendiente de Pago	Estado de Ejecución
Org.	Prog.	Econ.										
25	221	1620900	AYUDAS SOCIALES NUPCIALIDAD, SEPELIO, RENOVACIÓN PERMISO CON	37.293,00		37.293,00	9.481,26	9.481,26		9.481,26		27.811,74
25	221	1620901	AYUDAS ESTUDIOS PERSONAL	251.229,54		251.229,54	138.090,19	138.090,19		138.090,19		113.139,35
25	221	16400	AYUDA POR HIJO DE 3 A 6 AÑOS	172.564,29		172.564,29	43.969,29	43.969,29		43.969,29		128.595,00
25	221	16401	AYUDA POR DISCAPACIDAD	51.478,66		51.478,66	25.713,91	25.713,91		25.713,91		25.764,75
			Total Programa 221	844.337,79		844.337,79	218.044,37	218.044,37		218.044,37		626.293,42
25	231	12000	SUELDO GRUPO A1	303.885,94	425,75	304.311,69	219.932,14	219.932,14		219.932,14		84.379,55
25	231	12001	ASISTENCIA SOCIAL PRIMARIA	1.321.616,16	33.057,22	1.354.673,38	1.018.560,82	1.018.560,82		1.018.560,82		336.112,56
25	231	12003	SUELDO GRUPO C1	313.328,50	9.459,04	322.787,54	235.829,08	235.829,08		235.829,08		86.958,46
25	231	12004	SUELDO GRUPO C2	634.968,94	24.576,29	659.545,23	480.597,79	480.597,79		480.597,79		178.947,44
25	231	12005	ASISTENCIA SOCIAL PRIMARIA	18.515,32	929,75	19.445,07	22.157,07	22.157,07		22.157,07		-2.712,00
25	231	12006	ASISTENCIA SOCIAL PRIMARIA	472.608,57	20.470,43	493.079,00	382.274,66	382.274,66		382.274,66		110.804,34
25	231	12100	COMPLEMENTO DE DESTINO	1.279.848,72	34.799,88	1.314.648,60	1.018.743,25	1.018.743,25		1.018.743,25		295.905,35
25	231	12101	COMPLEMENTO ESPECÍFICO	1.619.681,00	49.301,61	1.668.982,61	1.218.283,82	1.218.283,82		1.218.283,82		450.698,79
25	231	131	TRABAJADORES LABORALES TEMPORALES ASISTENCIA SOCIAL PRIMARIA	506.497,25	47.837,47	554.334,72	353.939,24	353.939,24		353.939,24		200.395,48
25	231	14300	FUNCIONARIOS INTERINOS SIN CARGO A PLAZA	5.064.239,29	960.495,99	6.024.735,28	3.971.163,75	3.971.163,75		3.971.163,75		2.053.571,53
25	231	150	ASISTENCIA SOCIAL PR	431.159,50	392.851,19	824.010,69	378.699,44	378.699,44		378.699,44		445.311,25
25	231	151	PRODUCTIVIDAD ASISTENCIA SOCIAL PRIMARIA	20.663,72	1.037,62	21.701,34	8.415,72	8.415,72		8.415,72		13.285,62
25	231	16000	GRATIFICACIONES ASISTENCIA SOCIAL PRIMARIA	3.295.576,85	588.537,36	3.884.114,21	2.404.598,08	2.404.598,08		2.404.598,08		1.479.516,13
25	231	16202	SEGURIDAD SOCIAL ASISTENCIA SOCIAL PRIMARIA	100,00		100,00						100,00
			Suma	93.739.457,92	12.485.454,76	106.224.912,68	69.116.083,02	65.443.342,01	782,89	65.442.559,12	3.673.523,90	37.108.829,66

Código Seguro de Verificación: bf9cdb27-3468-4af3-9541-6db77b6cf95
 Origen: Ciudadano
 Identificador documento original: ES_L01030149_2023_18286777
 Fecha de impresión: 05/12/2023 11:58:02
 Página 59 de 239

FIRMAS
 Ninguna firma aplicada



Ayuntamiento de Alicante

PRESUPUESTO DE GASTOS 2023

Fecha Obtención 16/11/2023 10:29:19

Pág. 28

Clasificación			DENOMINACIÓN DE LAS APLICACIONES	Créditos Iniciales	Modificaciones	Créditos Totales	Obligaciones Reconocidas	Pagos Realizados	Reintegros de Gastos	Pagos Líquidos	Pendiente de Pago	Estado de Ejecución
Org.	Prog.	Econ.										
25	231	23120	LOCOMOCIÓN ASISTENCIA SOCIAL PRIMARIA	300,00	550,00	850,00	615,12	615,12		615,12		234,88
			Total Programa 231	15.282.989,76	2.164.329,60	17.447.319,36	11.713.809,98	11.713.809,98		11.713.809,98		5.733.509,38
25	241	12000	SUELDO GRUPO A1 FOMENTO DEL EMPLEO	18.333,88	920,62	19.254,50	14.693,77	14.693,77		14.693,77		4.560,73
25	241	12001	SUELDO GRUPO A2 FOMENTO DEL EMPLEO	47.666,50	2.393,55	50.060,05	38.172,34	38.172,34		38.172,34		11.887,71
25	241	12003	SUELDO GRUPO C1 FOMENTO DEL EMPLEO	1,00		1,00						1,00
25	241	12004	SUELDO GRUPO C2 FOMENTO DEL EMPLEO	20.379,64	1.023,35	21.402,99	16.174,10	16.174,10		16.174,10		5.228,89
25	241	12005	SUELDO O.A.P FOMENTO DEL EMPLEO	1,00		1,00						1,00
25	241	12006	TRIENIOS FOMENTO DEL EMPLEO	21.798,16	1.094,58	22.892,74	18.105,64	18.105,64		18.105,64		4.787,10
25	241	12100	COMPLEMENTO DE DESTINO FOMENTO DEL EMPLEO	48.156,36	2.418,15	50.574,51	41.758,95	41.758,95		41.758,95		8.815,56
25	241	12101	COMPLEMENTO ESPECÍFICO FOMENTO DEL EMPLEO	80.392,48	4.036,87	84.429,35	66.207,69	66.207,69		66.207,69		18.221,66
25	241	131	TRABAJADORES LABORALES TEMPORALES FOMENTO EMPLEO	360.213,00	1.069.497,93	1.429.710,93	790.978,10	790.978,10		790.978,10		638.732,83
25	241	150	PRODUCTIVIDAD FOMENTO DEL EMPLEO	17.102,81	858,81	17.961,62	8.641,80	8.641,80		8.641,80		9.319,82
25	241	16000	SEGURIDAD SOCIAL FOMENTO DEL EMPLEO	137.231,24	319.354,79	456.586,03	286.415,34	279.891,46		279.891,46	6.523,88	170.170,69
25	241	16202	TRANSPORTE DE PERSONAL FOMENTO DEL EMPLEO	100,00		100,00						100,00
25	241	23120	LOCOMOCIÓN FOMENTO DEL EMPLEO	300,00		300,00						300,00
			Total Programa 241	751.676,07	1.401.598,65	2.153.274,72	1.281.147,73	1.274.623,85		1.274.623,85	6.523,88	872.126,99
25	311	12000	SUELDO GRUPO A1 PROTECCION DE LA SALUBRIDAD PUBLICA	54.239,00		54.239,00	27.056,29	27.056,29		27.056,29		27.182,71
25	311	12001	SUELDO GRUPO A2 PROTECCION DE LA SALUBRIDAD PUBLICA	15.974,68		15.974,68	12.757,09	12.757,09		12.757,09		3.217,59
			Suma	94.573.570,01	13.887.603,41	108.461.173,42	70.445.858,84	66.766.593,95	782,89	66.765.811,06	3.680.047,78	38.015.314,58

Código Seguro de Verificación: bf9cdb27-3468-4af3-9541-6db77b6cf95
 Origen: Ciudadano
 Identificador documento original: ES_L01030149_2023_18286777
 Fecha de impresión: 05/12/2023 11:58:02
 Página 60 de 239

FIRMAS
 Ninguna firma aplicada



Ayuntamiento de Alicante

PRESUPUESTO DE GASTOS 2023

Fecha Obtención 16/11/2023 10:29:19

Pág. 29

Clasificación			DENOMINACIÓN DE LAS APLICACIONES	Créditos Iniciales	Modificaciones	Créditos Totales	Obligaciones Reconocidas	Pagos Realizados	Reintegros de Gastos	Pagos Líquidos	Pendiente de Pago	Estado de Ejecución
Org.	Prog.	Econ.										
25	311	12003	SUELDO GRUPO C1 PROTECCION DE LA SALUBRIDAD PUBLICA	11.922,34		11.922,34	8.199,59	8.199,59		8.199,59		3.722,75
25	311	12004	SUELDO GRUPO C2 PROTECCION DE LA SALUBRIDAD PUBLICA	71.178,38		71.178,38	57.423,26	57.423,26		57.423,26		13.755,12
25	311	12005	SUELDO O.A.P PROTECCION DE LA SALUBRIDAD PUBLICA	1,00		1,00						1,00
25	311	12006	TRIENIOS PROTECCION DE LA SALUBRIDAD PUBLICA	40.282,58		40.282,58	23.454,77	23.454,77		23.454,77		16.827,81
25	311	12100	COMPLEMENTO DE DESTINO PROTECCION DE LA SALUBRIDAD PUBLICA	79.045,68		79.045,68	56.829,02	56.829,02		56.829,02		22.216,66
25	311	12101	COMPLEMENTO ESPECÍFICO PROTECCION DE LA SALUBRIDAD PUBLICA	114.622,76		114.622,76	69.372,84	69.372,84		69.372,84		45.249,92
25	311	150	PRODUCTIVIDAD PROTECCION DE LA SALUBRIDAD PUBLICA	27.928,19	1.402,40	29.330,59	11.128,15	11.128,15		11.128,15		18.202,44
25	311	151	GRATIFICACIONES.				166,58	166,58		166,58		-166,58
25	311	16000	SEGURIDAD SOCIAL PROTECCION DE LA SALUBRIDAD PUBLICA	96.790,60	356,45	97.147,05	65.920,53	65.920,53		65.920,53		31.226,52
25	311	16202	TRANSPORTE DE PERSONAL PROTECCION DE LA SALUBRIDAD PUBLICA	100,00		100,00						100,00
25	311	23120	LOCOMOCIÓN PROTECCION DE LA SALUBRIDAD PUBLICA	300,00		300,00						300,00
			Total Programa 311	512.385,21	1.758,85	514.144,06	332.308,12	332.308,12		332.308,12		181.835,94
25	320	12000	SUELDO GRUPO A1 ADMINISTRACIÓN GENERAL DE LA EDUCACIÓN	36.028,90		36.028,90	18.943,75	18.943,75		18.943,75		17.085,15
25	320	12001	SUELDO GRUPO A2 ADMINISTRACIÓN GENERAL DE LA EDUCACIÓN	1,00		1,00						1,00
25	320	12003	SUELDO GRUPO C1 ADMINISTRACIÓN GENERAL DE LA EDUCACIÓN	23.844,68		23.844,68	17.848,92	17.848,92		17.848,92		5.995,76
			Suma	95.114.191,68	13.889.960,37	109.004.152,05	70.791.260,87	67.111.995,98	782,89	67.111.213,09	3.680.047,78	38.212.891,18

Código Seguro de Verificación: bf9cdb27-3468-4af3-9541-6db77bf6df95
 Origen: Ciudadano
 Identificador documento original: ES_L01030149_2023_18286777
 Fecha de impresión: 05/12/2023 11:58:02
 Página 61 de 239

FIRMAS
 Ninguna firma aplicada



Ayuntamiento de Alicante

Fecha Obtención 16/11/2023 10:29:19

PRESUPUESTO DE GASTOS 2023

Pág. 30

Clasificación			DENOMINACIÓN DE LAS APLICACIONES	Créditos Iniciales	Modificaciones	Créditos Totales	Obligaciones Reconocidas	Pagos Realizados	Reintegros de Gastos	Pagos Líquidos	Pendiente de Pago	Estado de Ejecución
Org.	Prog.	Econ.										
25	320	12004	SUELDO GRUPO C2 ADMINISTRACIÓN GENERAL DE LA EDUCACIÓN	50.497,90	598,11	51.096,01	24.314,21	24.314,21		24.314,21		26.781,80
25	320	12005	SUELDO O.A.P ADMINISTRACIÓN GENERAL DE LA EDUCACIÓN	1,00		1,00						1,00
25	320	12006	TRINIOS ADMINISTRACIÓN GENERAL DE LA EDUCACIÓN	23.910,45	611,59	24.522,04	12.107,30	12.107,30		12.107,30		12.414,74
25	320	12100	COMPLEMENTO DE DESTINO ADMINISTRACIÓN GENERAL DE LA EDUCACIÓN	52.289,28		52.289,28	32.248,96	32.248,96		32.248,96		20.040,32
25	320	12101	COMPLEMENTO ESPECÍFICO ADMINISTRACIÓN GENERAL DE LA EDUCACIÓN	81.786,60	296,19	82.082,79	51.312,95	51.312,95		51.312,95		30.769,84
25	320	130	RETRIBUCIONES PERSONAL LABORAL FIJO EDUCACION	1,00		1,00						1,00
25	320	14300	FUNCIONARIOS INTERINOS SIN CARGO A PLAZA				530,08	530,08		530,08		-530,08
25	320	150	PRODUCTIVIDAD ADMINISTRACIÓN GENERAL DE LA EDUCACIÓN	19.339,46	971,12	20.310,58	6.316,60	6.316,60		6.316,60		13.993,98
25	320	151	GRATIFICACIONES ADMINISTRACIÓN GENERAL DE LA EDUCACIÓN	795,52	39,94	835,46	333,16	333,16		333,16		502,30
25	320	16000	SEGURIDAD SOCIAL ADMINISTRACIÓN GENERAL DE LA EDUCACIÓN	94.568,33		94.568,33	37.614,42	37.614,42		37.614,42		56.953,91
25	320	16202	TRANSPORTE DE PERSONAL ADMINISTRACIÓN GENERAL DE LA EDUCACIÓN	5.200,00		5.200,00						5.200,00
25	320	23120	LOCOMOCIÓN ADMINISTRACIÓN GENERAL DE LA EDUCACIÓN	300,00		300,00						300,00
			Total Programa 320	388.564,12	2.516,95	391.081,07	201.570,35	201.570,35		201.570,35		189.510,72
25	323	12000	SUELDO GRUPO A1 FUNC.C.DOCENTES ENSEÑANZA INFANTIL.PRIMARIA	1,00		1,00						1,00
			Suma	95.404.306,66	13.892.477,89	109.296.784,55	70.941.276,88	67.262.011,99	782,89	67.261.229,10	3.680.047,78	38.355.507,67

Código Seguro de Verificación: bf9cdb27-3468-4af3-9541-6db77bf6cf95
 Origen: Ciudadano
 Identificador documento original: ES_L01030149_2023_18286777
 Fecha de impresión: 05/12/2023 11:58:02
 Página 62 de 239

FIRMAS
 Ninguna firma aplicada



Ayuntamiento de Alicante

PRESUPUESTO DE GASTOS 2023

Fecha Obtención 16/11/2023 10:29:19

Pág. 31

Clasificación			DENOMINACIÓN DE LAS APLICACIONES	Créditos Iniciales	Modificaciones	Créditos Totales	Obligaciones Reconocidas	Pagos Realizados	Reintegros de Gastos	Pagos Líquidos	Pendiente de Pago	Estado de Ejecución
Org.	Prog.	Econ.										
25	323	12003	SUELDO GRUPO C1 FUNC.C.DOCENTES ENSEÑANZA INFANTIL.PRIMARIA	11.922,34	598,68	12.521,02	9.552,54	9.552,54		9.552,54		2.968,48
25	323	12004	SUELDO GRUPO C2 FUNC.C.DOCENTES ENSEÑANZA INFANTIL.PRIMARIA	723.518,20	17.276,27	740.794,47	570.034,25	570.034,25		570.034,25		170.760,22
25	323	12005	SUELDO OAP FUNC.C.DOCENTES ENSEÑANZA INFANTIL.PRIMARIA Y ED.	1,00		1,00	118,14	118,14		118,14		-117,14
25	323	12006	TRIENIOS FUNC.C.DOCENTES ENSEÑANZA INFANTIL.PRIMARIA Y ED.ES	76.139,93	52.256,38	128.396,31	100.051,86	100.051,86		100.051,86		28.344,45
25	323	12100	C.DESTINO FUNC.C.DOCENTES ENSEÑANZA INFANTIL.PRIMARIA Y ED.E	303.744,84	893,86	304.638,70	256.731,43	256.731,43		256.731,43		47.907,27
25	323	12101	C.ESPECIFICO FUNC.C.DOCENTES ENSEÑANZA INFANTIL.PRIMARIA Y E	371.433,58	6.022,50	377.456,08	299.481,93	299.481,93		299.481,93		77.974,15
25	323	131	TRAB LABORALES.C.DOCENTES ENSEÑANZA INFANTIL.PRIMARIA Y ED.ES	16.242,53	815,61	17.058,14	13.633,56	13.633,56		13.633,56		3.424,58
25	323	14300	FUNCIÓNARIOS INTERINOS SIN CARGO A PLAZA FUNC.C.DOCENTES ENS	1,00		1,00	3.838,03	3.838,03		3.838,03		-3.837,03
25	323	150	PRODUCT FUNC.C.DOCENTES ENSEÑANZA INFANTIL.PRIMARIA Y ED.ESP	111.576,98	5.602,78	117.179,76	55.309,04	55.309,04		55.309,04		61.870,72
25	323	151	GRATIFIC FUNC.C.DOCENTES ENSEÑANZA INFANTIL.PRIMARIA Y ED.ES	21.398,62	113.475,08	134.873,70	36.297,40	36.297,40		36.297,40		98.576,30
25	323	16000	SEGURIDAD SOCIAL FUNC.C.DOCENTES ENSEN INFANTIL.PRIMARIA Y E	459.698,33		459.698,33	309.591,63	309.591,63		309.591,63		150.106,70
Suma				97.488.747,82	14.088.820,37	111.577.568,19	72.588.167,11	68.908.902,22	782,89	68.908.119,33	3.680.047,78	38.989.401,08

Código Seguro de Verificación: bf9cdb27-3468-4af3-9541-6db77bf6df95
 Origen: Ciudadano
 Identificador documento original: ES_L01030149_2023_18286777
 Fecha de impresión: 05/12/2023 11:58:02
 Página 63 de 239

FIRMAS
 Ninguna firma aplicada



Ayuntamiento de Alicante

Fecha Obtención 16/11/2023 10:29:19

PRESUPUESTO DE GASTOS 2023

Pág. 32

Clasificación			DENOMINACIÓN DE LAS APLICACIONES	Créditos Iniciales	Modificaciones	Créditos Totales	Obligaciones Reconocidas	Pagos Realizados	Reintegros de Gastos	Pagos Líquidos	Pendiente de Pago	Estado de Ejecución
Org.	Prog.	Econ.										
25	323	16202	TRANSPORTE DE PERSONAL FUNC. C.DOC.ENSEÑ INFANTIL, PRIMARIA Y	686,15		686,15	1.802,96	1.802,96		1.802,96		-1.116,81
25	323	23120	LOCOMOCIÓN FUNC. C.DOC.ENSEÑANZA INFANTIL, PRIMARIA Y ED ESPEC	300,00		300,00						300,00
			Total Programa 323	2.096.664,50	196.941,16	2.293.605,66	1.656.442,77	1.656.442,77		1.656.442,77		637.162,89
25	325	12000	SUELDO GRUPO A1 VIGILANCIA CUMPLIMIENTO ESCOLARIDAD OBLIGATO	17.695,02	888,55	18.583,57	13.722,93	13.722,93		13.722,93		4.860,64
25	325	12006	TRINIOS VIGILANCIA CUMPLIMIENTO ESCOLARIDAD OBLIGATOR	4.416,66	221,78	4.638,44	3.515,18	3.515,18		3.515,18		1.123,26
25	325	12100	COMPLEMENTO DESTINO VIGILANCIA CUMPLIMIENTO ESCOLARIDAD OBL	7.812,72		7.812,72	6.439,14	6.439,14		6.439,14		1.373,58
25	325	12101	COMPLEMENTO ESPECÍFICO VIGILANCIA CUMPLIMIENTO ESCOLARIDAD	11.118,10	558,30	11.676,40	8.676,94	8.676,94		8.676,94		2.999,46
25	325	131	TRAB LABORALES VIGILANCIA CUMPLIMIENTO ESCOLARIDAD OBLIGATOR	32.873,00	1.650,70	34.523,70						34.523,70
25	325	14300	FUNCIONARIOS INTERINOS SIN CARGO A PLAZA VIGILANCIA CUMPLES	1,00		1,00						1,00
25	325	150	PRODUCTIVIDAD VIGILANCIA CUMPLIMIENTO ESCOLARIDAD OBLIGATOR	2.999,37	150,61	3.149,98	1.492,98	1.492,98		1.492,98		1.657,00
25	325	16000	SEGURIDAD SOCIAL VIGILANCIA CUMPLIMIENTO ESCOLARIDAD OBLIGAT	23.326,00		23.326,00	10.489,78	10.489,78		10.489,78		12.836,22
25	325	16202	TRANSPORTE DE PERSONAL VIGILANCIA CUMPLIMIENTO ESCOLARIDAD O	100,00		100,00						100,00
25	325	23120	LOCOMOCIÓN VIGILANCIA CUMPLIMIENTO ESCOLARIDAD OBLIGATORIA	300,00		300,00						300,00
			Total Programa 325	100.641,87	3.469,94	104.111,81	44.336,95	44.336,95		44.336,95		59.774,86
			Suma	97.589.689,69	14.092.290,31	111.681.980,00	72.632.504,06	68.953.239,17	782,89	68.952.456,28	3.680.047,78	39.049.475,94

Código Seguro de Verificación: bf9cdb27-3468-4af3-9541-6db77b6cf95
 Origen: Ciudadano
 Identificador documento original: ES_L01030149_2023_18286777
 Fecha de impresión: 05/12/2023 11:58:02
 Página 64 de 239

FIRMAS
 Ninguna firma aplicada



Ayuntamiento de Alicante

Fecha Obtención 16/11/2023 10:29:19

PRESUPUESTO DE GASTOS 2023

Pág. 33

Clasificación			DENOMINACIÓN DE LAS APLICACIONES	Créditos Iniciales	Modificaciones	Créditos Totales	Obligaciones Reconocidas	Pagos Realizados	Reintegros de Gastos	Pagos Líquidos	Pendiente de Pago	Estado de Ejecución
Org.	Prog.	Econ.										
25	330	12000	SUELDO GRUPO A1 ADMON GRAL CULTURA	53.723,92	1.120,17	54.844,09	43.313,67	43.313,67		43.313,67		11.530,42
25	330	12001	SUELDO GRUPO A2 ADMON GRAL CULTURA	51.203,76	923,25	52.127,01	25.269,65	25.269,65		25.269,65		26.857,36
25	330	12003	SUELDO GRUPO C1 ADMON GRAL CULTURA	55.432,12		55.432,12	43.406,74	43.406,74		43.406,74		12.025,38
25	330	12004	SUELDO GRUPO C2 ADMON GRAL CULTURA	80.716,40	1.545,31	82.261,71	56.902,38	56.902,38		56.902,38		25.359,33
25	330	12005	SUELDO GRUPO OAP CULTURA	1,00		1,00						1,00
25	330	12006	TRIENIOS ADMON GRAL CULTURA	38.109,43	344,66	38.454,09	34.623,51	34.623,51		34.623,51		3.830,58
25	330	12100	COMPLEMENTO DE DESTINO ADMON GRAL CULTURA	127.232,64		127.232,64	84.989,35	84.989,35		84.989,35		42.243,29
25	330	12101	COMPLEMENTO ESPECÍFICO ADMON GRAL CULTURA	180.454,40		180.454,40	104.303,79	104.303,79		104.303,79		76.150,61
25	330	131	TRABAJADORES LABORALES TEMPORALES ADMON GRAL CULTURA	42.528,19	2.135,52	44.663,71	23.770,13	23.770,13		23.770,13		20.893,58
25	330	14300	FUNCIONARIOS INTERINOS SIN CARGO A PLAZA ADMON GRAL CULTURA	1,00		1,00						1,00
25	330	150	PRODUCTIVIDAD ADMON GRAL CULTURA	42.386,32	2.128,41	44.514,73	21.014,98	21.014,98		21.014,98		23.499,75
25	330	151	GRATIFICACIONES ADMON GRAL CULTURA	11.685,45	586,78	12.272,23	3.863,64	3.863,64		3.863,64		8.408,59
25	330	16000	SEGURIDAD SOCIAL ADMON GRAL CULTURA	157.978,91		157.978,91	105.717,48	105.717,48		105.717,48		52.261,43
25	330	16202	TRANSPORTE DE PERSONAL ADMON GRAL CULTURA	503,05		503,05						503,05
25	330	23120	LOCOMOCIÓN ADMON GRAL CULTURA	300,00		300,00						300,00
			Total Programa 330	842.256,59	8.784,10	851.040,69	547.175,32	547.175,32		547.175,32		303.865,37
25	3321	12001	SUELDO GRUPO A2 BIBLIOTECAS PUBLICAS	31.434,28		31.434,28	21.435,68	21.435,68		21.435,68		9.998,60
25	3321	12002	SUELDO GRUPO B BIBLIOTECAS PUBLICAS	16.317,00		16.317,00						16.317,00
25	3321	12003	SUELDO GRUPO C1 BIBLIOTECAS PUBLICAS	117.394,62		117.394,62	68.200,91	68.200,91		68.200,91		49.193,71
			Suma	98.597.092,18	14.101.074,41	112.698.166,59	73.269.315,97	69.590.051,08	782,89	69.589.268,19	3.680.047,78	39.428.850,62

Código Seguro de Verificación: bf9cdb27-3468-4af3-9541-6db77b6cf95
 Origen: Ciudadano
 Identificador documento original: ES_L01030149_2023_18286777
 Fecha de impresión: 05/12/2023 11:58:02
 Página 65 de 239

FIRMAS
 Ninguna firma aplicada



Ayuntamiento de Alicante

PRESUPUESTO DE GASTOS 2023

Fecha Obtención 16/11/2023 10:29:19

Pág. 34

Clasificación			DENOMINACIÓN DE LAS APLICACIONES	Créditos Iniciales	Modificaciones	Créditos Totales	Obligaciones Reconocidas	Pagos Realizados	Reintegros de Gastos	Pagos Líquidos	Pendiente de Pago	Estado de Ejecución
Org.	Prog.	Econ.										
25	3321	12004	SUELDO GRUPO C2 BIBLIOTECAS PUBLICAS	133.379,50		133.379,50	92.761,51	92.761,51		92.761,51		40.617,99
25	3321	12006	TRIENIOS BIBLIOTECAS PUBLICAS	43.533,33		43.533,33	31.112,76	31.112,76		31.112,76		12.420,57
25	3321	12100	COMPLEMENTO DE DESTINO BIBLIOTECAS PUBLICAS	133.603,20		133.603,20	91.013,66	91.013,66		91.013,66		42.589,54
25	3321	12101	COMPLEMENTO ESPECÍFICO BIBLIOTECAS PUBLICAS	158.295,48		158.295,48	101.503,32	101.503,32		101.503,32		56.792,16
25	3321	131	PERSONAL LABORAL BIBLIOTECAS PUBLICAS	1,00		1,00						1,00
25	3321	14300	FUNCIONARIOS INTERINOS SIN CARGO A PLAZA BIBLIOTECAS PUBLICA	1,00		1,00	27.978,96	27.978,96		27.978,96		-27.977,96
25	3321	150	PRODUCTIVIDAD BIBLIOTECAS PUBLICAS	45.628,48	2.291,21	47.919,69	18.503,82	18.503,82		18.503,82		29.415,87
25	3321	151	GRATIFICACIONES BIBLIOTECAS PUBLICAS	561,53	28,19	589,72	819,40	819,40		819,40		-229,68
25	3321	16000	SEGURIDAD SOCIAL BIBLIOTECAS PUBLICAS	214.581,50		214.581,50	115.527,42	115.527,42		115.527,42		99.054,08
25	3321	16202	TRANSPORTE DE PERSONAL BIBLIOTECAS PUBLICAS	100,00		100,00						100,00
25	3321	23120	LOCOMOCIÓN BIBLIOTECAS PUBLICAS	300,00		300,00						300,00
			Total Programa 3321	895.130,92	2.319,40	897.450,32	568.857,44	568.857,44		568.857,44		328.592,88
25	3322	12000	SUELDO GRUPO A1 ARCHIVOS	36.028,90		36.028,90	28.940,72	28.940,72		28.940,72		7.088,18
25	3322	12001	SUELDO GRUPO A2 ARCHIVOS	15.717,14		15.717,14						15.717,14
25	3322	12003	SUELDO GRUPO C1 ARCHIVOS	35.767,02		35.767,02	28.456,46	28.456,46		28.456,46		7.310,56
25	3322	12004	SUELDO GRUPO C2 ARCHIVOS	10.039,40		10.039,40	7.087,53	7.087,53		7.087,53		2.951,87
25	3322	12006	TRIENIOS ARCHIVOS	23.513,95		23.513,95	19.395,27	19.395,27		19.395,27		4.118,68
25	3322	12100	COMPLEMENTO DE DESTINO ARCHIVOS	47.234,64		47.234,64	33.607,10	33.607,10		33.607,10		13.627,54
25	3322	12101	COMPLEMENTO ESPECÍFICO ARCHIVOS	57.370,46		57.370,46	40.636,80	40.636,80		40.636,80		16.733,66
25	3322	14300	FUNCIONARIOS INTERINOS SIN CARGO A PLAZA ARCHIVOS	1,00		1,00						1,00
25	3322	150	PRODUCTIVIDAD ARCHIVOS	16.343,96	820,71	17.164,67	5.749,22	5.749,22		5.749,22		11.415,45
25	3322	151	GRATIFICACIONES.									
			Suma	99.569.093,67	14.104.214,52	113.673.308,19	73.912.409,92	70.233.145,03	782,89	70.232.362,14	3.680.047,78	39.760.898,27

Código Seguro de Verificación: bf9cdb27-3468-4af3-9541-6db77b6cf95
 Origen: Ciudadano
 Identificador documento original: ES_L01030149_2023_18286777
 Fecha de impresión: 05/12/2023 11:58:02
 Página 66 de 239

FIRMAS
 Ninguna firma aplicada



Ayuntamiento de Alicante

PRESUPUESTO DE GASTOS 2023

Fecha Obtención 16/11/2023 10:29:19

Pág. 35

Clasificación			DENOMINACIÓN DE LAS APLICACIONES	Créditos Iniciales	Modificaciones	Créditos Totales	Obligaciones Reconocidas	Pagos Realizados	Reintegros de Gastos	Pagos Líquidos	Pendiente de Pago	Estado de Ejecución
Org.	Prog.	Econ.										
25	3322	16000	SEGURIDAD SOCIAL	56.363,71		56.363,71	35.443,86	35.443,86		35.443,86		20.919,85
			ARCHIVOS									
25	3322	16202	TRANSPORTE DE PERSONAL	100,00		100,00						100,00
			ARCHIVOS									
25	3322	23120	LOCOMOCIÓN ARCHIVOS	300,00		300,00						300,00
			Total Programa 3322	298.780,18	820,71	299.600,89	199.316,96	199.316,96		199.316,96		100.283,93
25	333	12000	SUELDO GRUPO A1	17.695,02	888,55	18.583,57	14.361,54	14.361,54		14.361,54		4.222,03
			EQUIPAMIENTOS									
			CULTURALES Y MUSEOS									
25	333	12001	SUELDO GRUPO A2	78.585,70	3.946,14	82.531,84	61.489,00	61.489,00		61.489,00		21.042,84
			EQUIPAMIENTOS									
			CULTURALES Y MUSEOS									
25	333	12003	SUELDO GRUPO C1	24.902,08	1.250,44	26.152,52	25.879,97	25.879,97		25.879,97		272,55
			EQUIPAMIENTOS									
			CULTURALES Y MUSEOS									
25	333	12004	SUELDO GRUPO C2	485.239,18	8.636,10	493.875,28	260.954,81	260.954,81		260.954,81		232.920,47
			EQUIPAMIENTOS									
			CULTURALES Y MUSEOS									
25	333	12005	SUELDO O.A.P	46.288,30	1.365,89	47.654,19	66.388,40	66.388,40		66.388,40		-18.734,21
			EQUIPAMIENTOS									
			CULTURALES Y MUSEOS									
25	333	12006	TRIENIOS EQUIPAMIENTOS	73.835,89	3.196,04	77.031,93	63.002,87	63.002,87		63.002,87		14.029,06
			CULTURALES Y MUSEOS									
25	333	12100	COMPLEMENTO DE DESTINO	300.577,08	10.722,37	311.299,45	204.954,66	204.954,66		204.954,66		106.344,79
			EQUIPAMIENTOS									
			CULTURALES Y MUSEOS									
25	333	12101	COMPLEMENTO ESPECÍFICO	350.555,38	13.391,39	363.946,77	233.750,19	233.750,19		233.750,19		130.196,58
			EQUIPAMIENTOS									
			CULTURALES Y MUSEOS									
25	333	12103	OTRAS RETRIB	1,00		1,00						1,00
			COMPLEMENTARIAS									
			EQUIPAMIENTOS									
25	333	131	TRABAJADORES LABORALES	1,00		1,00						1,00
			EQUIPAMIENTOS									
			CULTURALES Y MUSE									
25	333	14300	FUNCIONARIOS INTERINOS	1,00		1,00	15.498,25	15.498,25		15.498,25		-15.497,25
			SIN CARGO A PLAZA									
			EQUIP.CULTURALES Y									
			Suma	101.003.539,01	14.147.611,44	115.151.150,45	74.894.133,47	71.214.868,58	782,89	71.214.085,69	3.680.047,78	40.257.016,98

Código Seguro de Verificación: bf9cdb27-3468-4af3-9541-6db77bf6cf95
 Origen: Ciudadano
 Identificador documento original: ES_L01030149_2023_18286777
 Fecha de impresión: 05/12/2023 11:58:02
 Página 67 de 239

FIRMAS
 Ninguna firma aplicada



Ayuntamiento de Alicante

Fecha Obtención 16/11/2023 10:29:19

PRESUPUESTO DE GASTOS 2023

Pág. 36

Clasificación			DENOMINACIÓN DE LAS APLICACIONES	Créditos Iniciales	Modificaciones	Créditos Totales	Obligaciones Reconocidas	Pagos Realizados	Reintegros de Gastos	Pagos Líquidos	Pendiente de Pago	Estado de Ejecución
Org.	Prog.	Econ.										
25	333	150	PRODUCTIVIDAD EQUIPAMIENTOS CULTURALES Y MUSEOS	102.563,64	5.150,18	107.713,82	62.309,51	62.309,51		62.309,51		45.404,31
25	333	151	GRATIFICACIONES EQUIPAMIENTOS CULTURALES Y MUSEOS	5.732,99	287,87	6.020,86	9.679,23	9.679,23		9.679,23		-3.658,37
25	333	16000	SEGURIDAD SOCIAL EQUIPAMIENTOS CULTURALES Y MUSEOS	411.954,32		411.954,32	274.641,56	274.641,56		274.641,56		137.312,76
25	333	16202	TRANSPORTE DE PERSONAL EQUIPAMIENTOS CULTURALES Y MUSEOS	1,00		1,00						1,00
25	333	23120	LOCOMOCIÓN EQUIPAMIENTOS CULTURALES Y MUSEOS	300,00	200,00	500,00	441,57	441,57		441,57		58,43
			Total Programa 333	1.898.233,58	49.034,97	1.947.268,55	1.293.351,56	1.293.351,56		1.293.351,56		653.916,99
25	334	12000	SUELDO GRUPO A1 PROMOCION CULTURAL	940.120,36	348,10	940.468,46	721.472,24	721.472,24		721.472,24		218.996,22
25	334	12001	SUELDO GRUPO A2 PROMOCION CULTURAL	173.146,08	513,10	173.659,18	99.816,11	99.816,11		99.816,11		73.843,07
25	334	12002	SUELDO GRUPO B PROMOCION CULTURAL	7.252,00		7.252,00						7.252,00
25	334	12003	SUELDO GRUPO C1 PROMOCION CULTURAL	107.827,44	1.977,67	109.805,11	72.772,43	72.772,43		72.772,43		37.032,68
25	334	12004	SUELDO GRUPO C2 PROMOCION CULTURAL	60.437,00	436,32	60.873,32	38.148,04	38.148,04		38.148,04		22.725,28
25	334	12005	SUELDO OAP PROMOCION CULTURAL	9.257,66		9.257,66	100,92	100,92		100,92		9.156,74
25	334	12006	TRIENIOS PROMOCION CULTURAL	325.120,74	416,15	325.536,89	245.852,47	245.852,47		245.852,47		79.684,42
25	334	12100	COMPLEMENTO DE DESTINO PROMOCION CULTURAL	595.870,56	7.855,83	603.726,39	459.576,42	459.576,42		459.576,42		144.149,97
25	334	12101	COMPLEMENTO ESPECÍFICO PROMOCION CULTURAL	824.938,10	1.261,09	826.199,19	610.720,91	610.720,91		610.720,91		215.478,28
25	334	131	TRABAJADORES LABORALES PROMOCION CULTURAL	52.403,82	2.631,43	55.035,25	47.599,82	47.599,82		47.599,82		7.435,43
25	334	14300	FUNCIONARIOS INTERINOS SIN CARGO A PLAZA PROMOCION CULTURAL	1,00	85.851,40	85.852,40	15.807,13	15.807,13		15.807,13		70.045,27
			Suma	104.620.465,72	14.254.540,58	118.875.006,30	77.553.071,83	73.873.806,94	782,89	73.873.024,05	3.680.047,78	41.321.934,47

Código Seguro de Verificación: bf9cdb27-3468-4af3-9541-6db77b6cf95
 Origen: Ciudadano
 Identificador documento original: ES_L01030149_2023_18286777
 Fecha de impresión: 05/12/2023 11:58:02
 Página 68 de 239

FIRMAS
 Ninguna firma aplicada



Ayuntamiento de Alicante

PRESUPUESTO DE GASTOS 2023


Fecha Obtención 16/11/2023 10:29:19

Pág. 37

Clasificación			DENOMINACIÓN DE LAS APLICACIONES	Créditos Iniciales	Modificaciones	Créditos Totales	Obligaciones Reconocidas	Pagos Realizados	Reintegros de Gastos	Pagos Líquidos	Pendiente de Pago	Estado de Ejecución
Org.	Prog.	Econ.										
25	334	150	PRODUCTIVIDAD PROMOCION CULTURAL	221.628,99	17.637,80	239.266,79	146.561,31	146.561,31		146.561,31		92.705,48
25	334	151	GRATIFICACIONES PROMOCION CULTURAL	10.959,10	550,31	11.509,41	10.778,17	10.778,17		10.778,17		731,24
25	334	16000	SEGURIDAD SOCIAL PROMOCION CULTURAL	801.198,52	74.198,29	875.396,81	590.914,59	590.914,59		590.914,59		284.482,22
25	334	16202	TRANSPORTE DE PERSONAL PROMOCION CULTURAL	200,00		200,00						200,00
25	334	23120	LOCOMOCIÓN PROMOCION CULTURAL	300,00		300,00						300,00
			Total Programa 334	4.130.661,37	193.677,49	4.324.338,86	3.060.120,56	3.060.120,56		3.060.120,56		1.264.218,30
25	336	12000	SUELDO GRUPO A1 PROTECCION Y GESTION DEL PATRIMONIO HCO-ARTI	35.905,12	1.802,96	37.708,08	28.984,77	28.984,77		28.984,77		8.723,31
25	336	12001	SUELDO GRUPO A2 PROTECCION Y GESTION DEL PATRIMONIO HCO-ARTI	31.434,28		31.434,28	12.635,00	12.635,00		12.635,00		18.799,28
25	336	12004	SUELDO GRUPO C2 PROTECCION Y GESTION DEL PATRIMONIO HCO-ARTI	31.200,74	1.133,63	32.334,37	24.116,15	24.116,15		24.116,15		8.218,22
25	336	12006	TRIENIOS PROTECCION Y GESTION DEL PATRIMONIO HISTORICO ARTIS	23.421,63	1.127,78	24.549,41	21.051,39	21.051,39		21.051,39		3.498,02
25	336	12100	COMPLEMENTO DE DESTINO PROTECCION Y GESTION DEL PATRIMONIO HC	53.101,80		53.101,80	35.163,23	35.163,23		35.163,23		17.938,57
25	336	12101	C.ESPECIFICO PROTECCION Y GESTION DEL PATRIMONIO HISTORICO A	73.163,16	475,54	73.638,70	50.105,67	50.105,67		50.105,67		23.533,03
25	336	131	TRAB LABORALES PROTECCION Y GESTION DEL PATRIMONIO HCO-ARTIS	1,00		1,00						1,00
25	336	14300	FUNCIONARIOS INTERINOS SIN CARGO A PLAZA PROTECC.Y GEST.PATR	1,00		1,00						1,00
25	336	150	PRODUCTIVIDAD PROTECCION Y GESTION DEL PATRIMONIO HCO-ARTIST	17.951,45	901,42	18.852,87	7.152,66	7.152,66		7.152,66		11.700,21
			Suma	105.983.685,08	14.352.368,31	120.336.053,39	78.517.248,27	74.837.983,38	782,89	74.837.200,49	3.680.047,78	41.818.805,12

Código Seguro de Verificación: bf9cdb27-3468-4af3-9541-6db77b6cf95
 Origen: Ciudadano
 Identificador documento original: ES_L01030149_2023_18286777
 Fecha de impresión: 05/12/2023 11:58:02
 Página 69 de 239

FIRMAS
 Ninguna firma aplicada



Ayuntamiento de Alicante

Fecha Obtención 16/11/2023 10:29:19


PRESUPUESTO DE GASTOS 2023

Pág. 38

Clasificación			DENOMINACIÓN DE LAS APLICACIONES	Créditos Iniciales	Modificaciones	Créditos Totales	Obligaciones Reconocidas	Pagos Realizados	Reintegros de Gastos	Pagos Líquidos	Pendiente de Pago	Estado de Ejecución
Org.	Prog.	Econ.										
25	336	16000	SEGURIDAD SOCIAL PROTECCION Y GESTION DEL PATRIMONIO HCO-ART	62.752,57		62.752,57	36.713,50	36.713,50		36.713,50		26.039,07
25	336	16202	TRANSPORTE DE PERSONAL PROTECCION Y GESTION DEL PATRIMONIO H	1,00		1,00	45,60	45,60		45,60		-44,60
25	336	23120	LOCOMOCIÓN PROTECCION Y GESTION DEL PATRIMONIO HISTORICO ART	300,00		300,00						300,00
			Total Programa 336	329.233,75	5.441,33	334.675,08	215.967,97	215.967,97		215.967,97		118.707,11
25	337	131	TRABAJADORES LABORALES TEMPORALES	1,00		1,00						1,00
25	337	16202	INST.OCCUPACION Y TIEMPO LI TRANSPORTE DE PERSONAL INST.OCCUPACION Y TIEMPO LIBRE	1,00		1,00						1,00
			Total Programa 337	2,00		2,00						2,00
25	338	12000	SUELDO GRUPO A1 FIESTAS Y FESTEJOS	18.333,88	920,62	19.254,50	14.693,77	14.693,77		14.693,77		4.560,73
25	338	12001	SUELDO GRUPO A2 FIESTAS POPULARES Y FESTEJOS	15.974,68	105,89	16.080,57	25.403,59	25.403,59		25.403,59		-9.323,02
25	338	12002	SUELDO GRUPO B FIESTAS POPULARES Y FESTEJOS	1.813,00		1.813,00						1.813,00
25	338	12003	SUELDO GRUPO C1 FIESTAS POPULARES Y FESTEJOS	47.739,52	2.397,21	50.136,73	38.223,75	38.223,75		38.223,75		11.912,98
25	338	12004	SUELDO GRUPO C2 FIESTAS POPULARES Y FESTEJOS	110.834,54		110.834,54	72.392,30	72.392,30		72.392,30		38.442,24
25	338	12005	SUELDO O.A.P FIESTAS POPULARES Y FESTEJOS	9.257,66		9.257,66	22.098,00	22.098,00		22.098,00		-12.840,34
25	338	12006	TRIENIOS FIESTAS POPULARES Y FESTEJOS	37.828,92		37.828,92	35.285,10	35.285,10		35.285,10		2.543,82
25	338	12100	COMPLEMENTO DE DESTINO FIESTAS POPULARES Y FESTEJOS	93.939,00		93.939,00	89.226,18	89.226,18		89.226,18		4.712,82
25	338	12101	COMPLEMENTO ESPECIFICO FIESTAS POPULARES Y FESTEJOS	146.284,88		146.284,88	129.697,02	129.697,02		129.697,02		16.587,86
25	338	130	FIJOS DISCONTINUOS PLAZA DE TOROS	19.245,80		19.245,80						19.245,80
			Suma	106.485.239,96	14.355.792,03	120.841.031,99	78.944.313,58	75.265.048,69	782,89	75.264.265,80	3.680.047,78	41.896.718,41

Código Seguro de Verificación: bf9cdb27-3468-4af3-9541-6db77bf6cf95
 Origen: Ciudadano
 Identificador documento original: ES_L01030149_2023_18286777
 Fecha de impresión: 05/12/2023 11:58:02
 Página 70 de 239

FIRMAS
 Ninguna firma aplicada



Ayuntamiento de Alicante

Fecha Obtención 16/11/2023 10:29:19

PRESUPUESTO DE GASTOS 2023

Pág. 39

Clasificación			DENOMINACIÓN DE LAS APLICACIONES	Créditos Iniciales	Modificaciones	Créditos Totales	Obligaciones Reconocidas	Pagos Realizados	Reintegros de Gastos	Pagos Líquidos	Pendiente de Pago	Estado de Ejecución
Org.	Prog.	Econ.										
25	338	131	TRABAJADORES LABORALES TEMPORALES FIESTAS POPULARES Y FESTEJ	23.480,87	1.179,08	24.659,95	26.225,72	26.225,72		26.225,72		-1.565,77
25	338	14300	FUNCIONARIOS INTERINOS SIN CARGO A PLAZA FIESTAS POPULARES Y FESTEJOS									
25	338	150	PRODUCTIVIDAD FIESTAS POPULARES Y FESTEJOS	40.838,14	2.050,66	42.888,80	30.107,68	30.107,68		30.107,68		12.781,12
25	338	151	GRATIFICACIONES FIESTAS POPULARES Y FESTEJOS	7.161,72	359,63	7.521,35	9.665,71	9.665,71		9.665,71		-2.144,36
25	338	16000	SEGURIDAD SOCIAL FIESTAS POPULARES Y FESTEJOS	129.519,41	16.188,21	145.707,62	121.833,03	121.833,03		121.833,03		23.874,59
25	338	16202	TRANSPORTE DE PERSONAL FIESTAS POPULARES Y FESTEJOS	100,00		100,00						100,00
25	338	23120	LOCOMOCIÓN FIESTAS POPULARES Y FESTEJOS	300,00		300,00						300,00
			Total Programa 338	702.652,02	23.201,30	725.853,32	614.851,85	614.851,85		614.851,85		111.001,47
25	340	12000	SUELDO GRUPO A1 ADMINISTRACIÓN GENERAL DEL DEPORTE	53.981,46		53.981,46	29.189,24	29.189,24		29.189,24		24.792,22
25	340	12001	SUELDO GRUPO A2 ADMINISTRACIÓN GENERAL DEL DEPORTE	35.229,08		35.229,08	8.768,26	8.768,26		8.768,26		26.460,82
25	340	12003	SUELDO GRUPO C1 ADMINISTRACIÓN GENERAL DEL DEPORTE	71.709,50		71.709,50	45.682,87	45.682,87		45.682,87		26.026,63
25	340	12004	SUELDO GRUPO C2 ADMINISTRACIÓN GENERAL DEL DEPORTE	31.000,20	1.556,66	32.556,86	16.107,17	16.107,17		16.107,17		16.449,69
25	340	12005	SUELDO O.A.P ADMINISTRACIÓN GENERAL DEL DEPORTE	9.257,66	464,87	9.722,53						9.722,53
25	340	12006	TRIENIOS ADMINISTRACIÓN GENERAL DEL DEPORTE	29.902,79	533,55	30.436,34	20.480,56	20.480,56		20.480,56		9.955,78
25	340	12100	COMPLEMENTO DE DESTINO ADMINISTRACIÓN GENERAL DEL DEPORTE	101.411,28		101.411,28	55.192,29	55.192,29		55.192,29		46.218,99
			Suma	107.188.622,23	14.378.191,66	121.566.813,89	79.399.324,69	75.720.059,80	782,89	75.719.276,91	3.680.047,78	42.167.489,20

Código Seguro de Verificación: bf9cdb27-3468-4af3-9541-6db77bf6df95
 Origen: Ciudadano
 Identificador documento original: ES_L01030149_2023_18286777
 Fecha de impresión: 05/12/2023 11:58:02
 Página 71 de 239

FIRMAS
 Ninguna firma aplicada



Ayuntamiento de Alicante

PRESUPUESTO DE GASTOS 2023

Fecha Obtención 16/11/2023 10:29:19

Pág. 40

Clasificación			DENOMINACIÓN DE LAS APLICACIONES	Créditos Iniciales	Modificaciones	Créditos Totales	Obligaciones Reconocidas	Pagos Realizados	Reintegros de Gastos	Pagos Líquidos	Pendiente de Pago	Estado de Ejecución
Org.	Prog.	Econ.										
25	340	12101	COMPLEMENTO ESPECÍFICO ADMINISTRACIÓN GENERAL DEL DEPORTE	169.490,16	66,97	169.557,13	91.758,58	91.758,58		91.758,58		77.798,55
25	340	12103	OTRAS RETRIBUCIONES COMPLEMENTARIAS ADMÓN GENERAL DEL DEPORT	1.354,32		1.354,32						1.354,32
25	340	131	TRABAJADORES LABORALES TEMPORALES ADMON GRAL DE DEPORTES	1,00		1,00	25.841,00	25.841,00		25.841,00		-25.840,00
25	340	14300	FUNCIONARIOS INTERINOS S/C PLAZA ADMINISTRACION GENERAL DEL	1,00		1,00	13.976,02	13.976,02		13.976,02		-13.975,02
25	340	150	PRODUCTIVIDAD ADMINISTRACIÓN GENERAL DEL DEPORTE	36.263,96	1.820,98	38.084,94	13.140,38	13.140,38		13.140,38		24.944,56
25	340	151	GRATIFICACIONES ADMINISTRACIÓN GENERAL DEL DEPORTE	1.858,44	93,32	1.951,76	645,42	645,42		645,42		1.306,34
25	340	16000	SEGURIDAD SOCIAL ADMINISTRACIÓN GENERAL DEL DEPORTE	135.871,38	29.660,36	165.531,74	67.918,12	67.918,12		67.918,12		97.613,62
25	340	16202	TRANSPORTE DE PERSONAL ADMINISTRACIÓN GENERAL DEL DEPORTE	100,00		100,00						100,00
25	340	23120	LOCOMOCIÓN ADMINISTRACIÓN GENERAL DEL DEPORTE	300,00		300,00						300,00
			Total Programa 340	677.732,23	34.196,71	711.928,94	388.699,91	388.699,91		388.699,91		323.229,03
25	342	12000	SUELDO GRUPO A1	1,00		1,00						1,00
25	342	12003	INSTALACIONES DEPORTIVAS SUELDO GRUPO C1	38.691,98		38.691,98						38.691,98
25	342	12004	INSTALACIONES DEPORTIVAS SUELDO GRUPO C2	497.224,72	-20.000,00	477.224,72	318.880,20	318.880,20		318.880,20		158.344,52
25	342	12005	INSTALACIONES DEPORTIVAS SUELDO O.A.P	305.502,78	-84.205,72	221.297,06	137.252,34	137.252,34		137.252,34		84.044,72
25	342	12006	INSTALACIONES DEPORTIVAS TRIENIOS INSTALACIONES DEPORTIVAS	95.290,52	3.361,11	98.651,63	54.674,56	54.674,56		54.674,56		43.977,07
25	342	12100	COMPLEMENTO DE DESTINO INSTALACIONES DEPORTIVAS	367.013,52	-73.457,51	293.556,01	218.956,69	218.956,69		218.956,69		74.599,32
			Suma	108.668.096,85	14.235.464,20	122.903.561,05	80.250.609,42	76.571.344,53	782,89	76.570.561,64	3.680.047,78	42.652.951,63

Código Seguro de Verificación: bf9cdb27-3468-4af3-9541-6db77bf6cf95
 Origen: Ciudadano
 Identificador documento original: ES_L01030149_2023_18286777
 Fecha de impresión: 05/12/2023 11:58:02
 Página 72 de 239

FIRMAS
 Ninguna firma aplicada



Ayuntamiento de Alicante

Fecha Obtención 16/11/2023 10:29:19

PRESUPUESTO DE GASTOS 2023

Pág. 41

Clasificación			DENOMINACIÓN DE LAS APLICACIONES	Créditos Iniciales	Modificaciones	Créditos Totales	Obligaciones Reconocidas	Pagos Realizados	Reintegros de Gastos	Pagos Líquidos	Pendiente de Pago	Estado de Ejecución
Org.	Prog.	Econ.										
25	342	12101	COMPLEMENTO ESPECÍFICO INSTALACIONES DEPORTIVAS	465.102,96	10.337,22	475.440,18	275.777,68	275.777,68		275.777,68		199.662,50
25	342	12103	OTRAS RETRIBUCIONES COMPLEMENTARIAS INSTALACIONES DEPORTIVAS	19.058,20		19.058,20						19.058,20
25	342	130	RETRIB. PERSONL LABORAL FIJO INSTALACIONES DEPORTIVAS	1,00		1,00						1,00
25	342	131	TRABAJADORES LABORALES TEMPORALES INSTALACIONES DEPORTIVAS	1,00		1,00	451.733,79	451.733,79		451.733,79		-451.732,79
25	342	14300	FUNCIONARIOS INTERINOS S/C INSTALACIONES DEPORTIVAS	1,00		1,00						1,00
25	342	150	PRODUCTIVIDAD INSTALACIONES DEPORTIVAS	131.095,94	6.582,92	137.678,86	119.901,55	119.901,55		119.901,55		17.777,31
25	342	151	GRATIFICACIONES INSTALACIONES DEPORTIVAS	13.793,64	692,64	14.486,28	24.672,85	24.672,85		24.672,85		-10.186,57
25	342	16000	SEGURIDAD SOCIAL INSTALACIONES DEPORTIVAS	554.199,03	48.464,86	602.663,89	401.330,84	401.330,84		401.330,84		201.333,05
25	342	16202	TRANSPORTE DE PERSONAL INSTALACIONES DEPORTIVAS	1,00		1,00	44,08	44,08		44,08		-43,08
25	342	23120	LOCOMOCIÓN INSTALACIONES DEPORTIVAS	300,00		300,00						300,00
			Total Programa 342	2.487.278,29	-108.224,48	2.379.053,81	2.003.224,58	2.003.224,58		2.003.224,58		375.829,23
25	430	12000	SUELDO GRUPO A1 ADMON GRAL COMERCIO	17.952,56	901,47	18.854,03	14.495,47	14.495,47		14.495,47		4.358,56
25	430	12001	SUELDO GRUPO A2 ADMON GRAL COMERCIO	15.974,68	802,17	16.776,85	12.768,76	12.768,76		12.768,76		4.008,09
25	430	12003	SUELDO GRUPO C1 ADMON GRAL COMERCIO	11.922,34	598,68	12.521,02	9.549,73	9.549,73		9.549,73		2.971,29
25	430	12004	SUELDO GRUPO C2 ADMON GRAL COMERCIO	10.139,70	509,16	10.648,86	8.055,52	8.055,52		8.055,52		2.593,34
25	430	12006	TRIENIOS ADMON GRAL COMERCIO	16.327,69	819,89	17.147,58	13.616,74	13.616,74		13.616,74		3.530,84
25	430	12100	COMPLEMENTO DE DESTINO ADMON GRAL COMERCIO	28.697,76	1.441,05	30.138,81	24.882,13	24.882,13		24.882,13		5.256,68
25	430	12101	COMPLEMENTO ESPECÍFICO ADMON GRAL COMERCIO	46.021,36	2.310,94	48.332,30	37.608,40	37.608,40		37.608,40		10.723,90
			Suma	109.998.686,71	14.308.926,20	124.307.611,91	81.645.046,96	77.965.782,07	782,89	77.964.999,18	3.680.047,78	42.662.564,95

Código Seguro de Verificación: bf9cdb27-3468-4af3-9541-6db77bf6cf95
 Origen: Ciudadano
 Identificador documento original: ES_L01030149_2023_18286777
 Fecha de impresión: 05/12/2023 11:58:02
 Página 73 de 239

FIRMAS
 Ninguna firma aplicada



Ayuntamiento de Alicante

Fecha Obtención 16/11/2023 10:29:19

PRESUPUESTO DE GASTOS 2023

Pág. 42

Clasificación			DENOMINACIÓN DE LAS APLICACIONES	Créditos Iniciales	Modificaciones	Créditos Totales	Obligaciones Reconocidas	Pagos Realizados	Reintegros de Gastos	Pagos Líquidos	Pendiente de Pago	Estado de Ejecución
Org.	Prog.	Econ.										
25	430	150	PRODUCTIVIDAD ADMON GRAL COMERCIO	19.844,54	996,48	20.841,02	5.515,74	5.515,74		5.515,74		15.325,28
25	430	16000	SEGURIDAD SOCIAL ADMON GRAL COMERCIO	36.535,51	2.566,18	39.101,69	30.902,18	30.902,18		30.902,18		8.199,51
25	430	16202	TRANSPORTE DE PERSONAL ADMON GRAL COMERCIO	50,00		50,00						50,00
25	430	23120	LOCOMOCIÓN ADMON GRAL COMERCIO	300,00		300,00						300,00
			Total Programa 430	203.766,14	10.946,02	214.712,16	157.394,67	157.394,67		157.394,67		57.317,49
25	4312	12000	SUELDO GRUPO A1 MERCADOS	19.254,68	966,86	20.221,54	14.361,53			14.361,53		5.860,01
25	4312	12003	SUELDO GRUPO C1 MERCADOS	48.621,46	2.098,64	50.720,10	35.500,47	35.500,47		35.500,47		15.219,63
25	4312	12004	SUELDO GRUPO C2 MERCADOS	151.874,08	7.596,85	159.470,93	87.601,21	87.601,21		87.601,21		71.869,72
25	4312	12005	SUELDO O.A.P MERCADOS	9.257,66	464,87	9.722,53	29.520,41	29.520,41		29.520,41		-19.797,88
25	4312	12006	TRIENIOS MERCADOS	29.151,62	7.870,78	37.022,40	26.120,14	26.120,14		26.120,14		10.902,26
25	4312	12100	COMPLEMENTO DE DESTINO MERCADOS	117.042,72	5.709,83	122.752,55	79.106,08	79.106,08		79.106,08		43.646,47
25	4312	12101	COMPLEMENTO ESPECÍFICO MERCADOS	175.942,20	8.550,65	184.492,85	120.957,88	120.957,88		120.957,88		63.534,97
25	4312	131	TRABAJADORES LABORALES TEMPORALES MERCADOS	1,00		1,00						1,00
25	4312	14300	FUNCIONARIOS INTERINOS SIN CARGO A PLAZA MERCADOS				5.589,97	5.589,97			5.589,97	-5.589,97
25	4312	150	PRODUCTIVIDAD MERCADOS	39.510,63	1.984,01	41.494,64	19.349,97	19.349,97		19.349,97		22.144,67
25	4312	151	GRATIFICACIONES MERCADOS	20.307,31	1.019,73	21.327,04	5.389,71	5.389,71		5.389,71		15.937,33
25	4312	16000	SEGURIDAD SOCIAL MERCADOS	154.931,08	28.552,21	183.483,29	113.870,65	113.870,65		113.870,65		69.612,64
25	4312	16202	TRANSPORTE DE PERSONAL MERCADOS	50,00		50,00						50,00
25	4312	23120	LOCOMOCIÓN ADMON MERCADOS	300,00		300,00						300,00
			Total Programa 4312	766.244,44	64.814,43	831.058,87	537.368,02	537.368,02		537.368,02		293.690,85
			Suma	110.839.995,08	14.378.222,91	125.218.217,99	82.230.256,95	78.550.992,06	782,89	78.550.209,17	3.680.047,78	42.987.961,04

Código Seguro de Verificación: bf9cdb27-3468-4af3-9541-6db77bf6cf95
 Origen: Ciudadano
 Identificador documento original: ES_L01030149_2023_18286777
 Fecha de impresión: 05/12/2023 11:58:02
 Página 74 de 239

FIRMAS
 Ninguna firma aplicada



Ayuntamiento de Alicante

Fecha Obtención 16/11/2023 10:29:19

PRESUPUESTO DE GASTOS 2023

Pág. 43

Clasificación			DENOMINACIÓN DE LAS APLICACIONES	Créditos Iniciales	Modificaciones	Créditos Totales	Obligaciones Reconocidas	Pagos Realizados	Reintegros de Gastos	Pagos Líquidos	Pendiente de Pago	Estado de Ejecución
Org.	Prog.	Econ.										
25	432	12000	SUELDO GRUPO A1 INFORMACION Y PROMOCIÓN TURÍSTICA	18.333,88	920,62	19.254,50	11.424,05	11.424,05		11.424,05		7.830,45
25	432	12001	SUELDO GRUPO A2 INFORMACION Y PROMOCIÓN TURÍSTICA	15.717,14	789,22	16.506,36	12.634,83	12.634,83		12.634,83		3.871,53
25	432	12003	SUELDO GRUPO C1 INFORMACION Y PROMOCIÓN TURÍSTICA	23.844,68	1.197,35	25.042,03	19.096,06	19.096,06		19.096,06		5.945,97
25	432	12004	SUELDO GRUPO C2 INFORMACION Y PROMOCIÓN TURÍSTICA	10.239,94	514,19	10.754,13	8.113,11	8.113,11		8.113,11		2.641,02
25	432	12006	TRIENIOS INFORMACION Y PROMOCIÓN TURÍSTICA	22.304,71	1.120,02	23.424,73	17.348,85	17.348,85		17.348,85		6.075,88
25	432	12100	COMPLEMENTO DE DESTINO INFORMACION Y PROMOCIÓN TURÍSTICA	35.333,52	1.774,25	37.107,77	27.604,53	27.604,53		27.604,53		9.503,24
25	432	12101	COMPLEMENTO ESPECÍFICO INFORMACION Y PROMOCIÓN TURÍSTICA	63.121,38	3.169,60	66.290,98	46.311,71	46.311,71		46.311,71		19.979,27
25	432	150	PRODUCTIVIDAD INFORMACION Y PROMOCIÓN TURÍSTICA	13.633,75	684,61	14.318,36	6.974,66	6.974,66		6.974,66		7.343,70
25	432	16000	SEGURIDAD SOCIAL INFORMACION Y PROMOCIÓN TURÍSTICA	44.112,46	3.044,18	47.156,64	34.654,56	34.654,56		34.654,56		12.502,08
25	432	16202	TRANSPORTE DE PERSONAL INFORMACION Y PROMOCIÓN TURÍSTICA	100,00		100,00						100,00
25	432	23120	LOCOMOCIÓN INFORMACION Y PROMOCIÓN TURÍSTICA	300,00		300,00						300,00
			Total Programa 432	247.041,46	13.214,04	260.255,50	184.162,36	184.162,36		184.162,36		76.093,14
25	493	12000	SUELDO GRUPO A1 PROTECCION DE CONSUMIDORES Y USUARIOS	19.512,22	5.979,80	25.492,02	14.442,49	14.442,49		14.442,49		11.049,53
25	493	12001	SUELDO GRUPO A2 PROTECCION DE CONSUMIDORES Y USUARIOS	15.717,14	3.789,22	19.506,36	12.634,83	12.634,83		12.634,83		6.871,53
			Suma	111.163.719,18	14.403.287,53	125.567.006,71	82.484.523,56	78.805.258,67	782,89	78.804.475,78	3.680.047,78	43.082.483,15

Código Seguro de Verificación: bf9cdb27-3468-4af3-9541-6db77bf6cf95
 Origen: Ciudadano
 Identificador documento original: ES_L01030149_2023_18286777
 Fecha de impresión: 05/12/2023 11:58:02
 Página 75 de 239

FIRMAS
 Ninguna firma aplicada



Ayuntamiento de Alicante

PRESUPUESTO DE GASTOS 2023

Fecha Obtención 16/11/2023 10:29:19

Pág. 44

Clasificación			DENOMINACIÓN DE LAS APLICACIONES	Créditos Iniciales	Modificaciones	Créditos Totales	Obligaciones Reconocidas	Pagos Realizados	Reintegros de Gastos	Pagos Líquidos	Pendiente de Pago	Estado de Ejecución
Org.	Prog.	Econ.										
25	493	12003	SUELDO GRUPO C1 PROTECCION DE CONSUMIDORES Y USUARIOS	59.787,16	3.002,18	62.789,34	54.450,98	54.450,98		54.450,98		8.338,36
25	493	12004	SUELDO GRUPO C2 PROTECCION DE CONSUMIDORES Y USUARIOS	91.457,72	4.592,50	96.050,22	59.035,12	59.035,12		59.035,12		37.015,10
25	493	12005	SUELDO O.A.P. PROTECCION DE CONSUMIDORES Y USUARIOS	9.257,66	464,87	9.722,53	5.983,68	5.983,68		5.983,68		3.738,85
25	493	12006	TRIENIOS PROTECCION DE CONSUMIDORES Y USUARIOS	45.369,36	4.278,20	49.647,56	38.087,83	38.087,83		38.087,83		11.559,73
25	493	12100	COMPLEMENTO DE DESTINO PROTECCION DE CONSUMIDORES Y USUARIOS	101.542,32	8.098,89	109.641,21	74.491,90	74.491,90		74.491,90		35.149,31
25	493	12101	COMPLEMENTO ESPECÍFICO PROTECCION DE CONSUMIDORES Y USUARIOS	127.879,92	10.421,42	138.301,34	86.982,07	86.982,07		86.982,07		51.319,27
25	493	131	TRABAJADORES LABORALES PROTECCION DE CONSUMIDORES Y USUARIOS	1,00		1,00						1,00
25	493	150	PRODUCTIVIDAD PROTECCION DE CONSUMIDORES Y USUARIOS	33.803,80	3.697,45	37.501,25	14.721,07	14.721,07		14.721,07		22.780,18
25	493	151	GRATIFICACIONES PROTECCION DE CONSUMIDORES Y USUARIOS	318,20	15,98	334,18	499,74	499,74		499,74		-165,56
25	493	16000	SEGURIDAD SOCIAL PROTECCION DE CONSUMIDORES Y USUARIOS	123.260,46	5.748,74	129.009,20	92.063,67	92.063,67		92.063,67		36.945,53
25	493	16202	TRANSPORTE DE PERSONAL PROTECCION DE CONSUMIDORES Y USUARIOS	1,00		1,00						1,00
25	493	23120	LOCOMOCIÓN PROTECCION DE CONSUMIDORES Y USUARIOS	300,00		300,00						300,00
			Total Programa 493	628.207,96	50.089,25	678.297,21	453.393,38	453.393,38		453.393,38		224.903,83
25	912	10000	RETRIBUCIONES BASICAS ORGANOS DE GOBIERNO	1.654.529,44		1.654.529,44	1.220.170,20	1.220.170,20		1.220.170,20		434.359,24
25	912	10100	RETRIBUCIONES BÁSICAS PERSONAL DIRECTIVO		303.500,00	303.500,00						303.500,00
			Suma	113.351.440,06	14.744.105,58	128.095.545,64	84.076.558,84	80.397.293,95	782,89	80.396.511,06	3.680.047,78	44.018.986,80

Código Seguro de Verificación: bf9cdb27-3468-4af3-9541-6db77b6cf95
 Origen: Ciudadano
 Identificador documento original: ES_L01030149_2023_18286777
 Fecha de impresión: 05/12/2023 11:58:02
 Página 76 de 239

FIRMAS
 Ninguna firma aplicada



Ayuntamiento de Alicante

PRESUPUESTO DE GASTOS 2023

Fecha Obtención 16/11/2023 10:29:19

Pág. 45

Clasificación			DENOMINACIÓN DE LAS APLICACIONES	Créditos Iniciales	Modificaciones	Créditos Totales	Obligaciones Reconocidas	Pagos Realizados	Reintegros de Gastos	Pagos Líquidos	Pendiente de Pago	Estado de Ejecución	
Org.	Prog.	Econ.											
25	912	11000	RETRIBUCIONES BÁSICAS PERSONAL EVENTUAL	475.365,94	23.870,27	499.236,21	350.626,86	350.626,86		350.626,86		148.609,35	
25	912	11001	RETRIBUCIONES COMPLEMENTARIA PERSONAL EVENTUAL	670.968,36	33.692,34	704.660,70	487.506,97	487.506,97		487.506,97		217.153,73	
25	912	12000	SUELDO GRUPO A1 ÓRGANOS DE GOBIERNO	71.418,94		71.418,94	43.416,85	43.416,85		43.416,85		28.002,09	
25	912	12003	SUELDO GRUPO C1 ÓRGANOS DE GOBIERNO	35.992,64		35.992,64	25.813,86	25.813,86		25.813,86		10.178,78	
25	912	12004	SUELDO GRUPO C2 ÓRGANOS DE GOBIERNO	101.797,96		101.797,96	73.625,46	73.625,46		73.625,46		28.172,50	
25	912	12006	TRINIENOS ÓRGANOS DE GOBIERNO	48.856,56		48.856,56	39.584,60	39.584,60		39.584,60		9.271,96	
25	912	12100	COMPLEMENTO DE DESTINO ÓRGANOS DE GOBIERNO	101.620,44		101.620,44	74.786,93	74.786,93		74.786,93		26.833,51	
25	912	12101	COMPLEMENTO ESPECÍFICO ÓRGANOS DE GOBIERNO	198.503,20		198.503,20	134.664,74	134.664,74		134.664,74		63.838,46	
25	912	131	TRABAJADORES LABORALES TEMPORALES ÓRGANOS DE GOBIERNO	1,00		1,00						1,00	
25	912	14300	FUNCIONARIOS INTERINOS SIN CARGO A PLAZA ÓRGANOS DE GOBIERNO	1,00		1,00	21.691,76	21.691,76		21.691,76		-21.690,76	
25	912	150	PRODUCTIVIDAD ÓRGANOS DE GOBIERNO	64.406,26	3.234,13	67.640,39	74.946,66	74.946,66		74.946,66		-7.306,27	
25	912	151	GRATIFICACIONES ÓRGANOS DE GOBIERNO	7.024,00	352,70	7.376,70	5.515,71	5.515,71		5.515,71		1.860,99	
25	912	16000	SEGURIDAD SOCIAL ÓRGANOS DE GOBIERNO	955.497,33	120.775,13	1.076.272,46	710.590,18	710.590,18		710.590,18		365.682,28	
25	912	16202	TRANSPORTE DE PERSONAL ÓRGANOS DE GOBIERNO	100,00		100,00						100,00	
25	912	23000	INDEMNIZ. ASISTENCIA PLENOS, COMISIONES Y TRIBUNALES	20.000,00		20.000,00	2.528,89	2.528,89		2.528,89		17.471,11	
25	912	23120	LOCOMOCIÓN ÓRGANOS DE GOBIERNO	300,00		300,00	89,42	89,42		89,42		210,58	
			Total Programa 912	4.406.383,07	485.424,57	4.891.807,64	3.265.559,09	3.265.559,09		3.265.559,09		1.626.248,55	
25	920	12000	SUELDO GRUPO A1 ADMINISTRACIÓN GENERAL	840.956,78	-54.922,22	786.034,56	595.009,47	595.009,47		595.009,47		191.025,09	
			Suma	116.944.250,47	14.871.107,93	131.815.358,40	86.716.957,20	83.037.692,31		782,89	83.036.909,42	3.680.047,78	45.098.401,20

Código Seguro de Verificación: bf9cdb27-3468-4af3-9541-6db77bf6cf95
 Origen: Ciudadano
 Identificador documento original: ES_L01030149_2023_18286777
 Fecha de impresión: 05/12/2023 11:58:02
 Página 77 de 239

FIRMAS
 Ninguna firma aplicada



Ayuntamiento de Alicante

PRESUPUESTO DE GASTOS 2023

Fecha Obtención 16/11/2023 10:29:19

Pág. 46

Clasificación			DENOMINACIÓN DE LAS APLICACIONES	Créditos Iniciales	Modificaciones	Créditos Totales	Obligaciones Reconocidas	Pagos Realizados	Reintegros de Gastos	Pagos Líquidos	Pendiente de Pago	Estado de Ejecución
Org.	Prog.	Econ.										
25	920	12001	SUELDO GRUPO A2 ADMINISTRACIÓN GENERAL	662.157,34	-99.090,74	563.066,60	425.156,46	425.156,46		425.156,46		137.910,14
25	920	12002	SUELDO GRUPO B ADMINISTRACION GENERAL	10.878,00		10.878,00						10.878,00
25	920	12003	SUELDO GRUPO C1 ADMINISTRACIÓN GENERAL	635.332,58	688,59	636.021,17	448.987,21	448.987,21		448.987,21		187.033,96
25	920	12004	SUELDO GRUPO C2 ADMINISTRACIÓN GENERAL	1.379.023,64	-99.422,85	1.279.600,79	937.989,09	937.989,09		937.989,09		341.611,70
25	920	12005	SUELDO O.A.P ADMINISTRACIÓN GENERAL	18.515,32		18.515,32	65.879,20	65.879,20		65.879,20		-47.363,88
25	920	12006	TRIENIOS ADMINISTRACIÓN GENERAL	702.991,33	1.292,18	704.283,51	520.220,57	520.220,57		520.220,57		184.062,94
25	920	12100	COMPLEMENTO DE DESTINO ADMINISTRACIÓN GENERAL	1.933.276,04	-100.574,67	1.832.701,37	1.319.470,20	1.319.470,20		1.319.470,20		513.231,17
25	920	12101	COMPLEMENTO ESPECÍFICO ADMINISTRACIÓN GENERAL	2.857.305,38	3.743,54	2.861.048,92	1.782.973,11	1.782.973,11		1.782.973,11		1.078.075,81
25	920	12103	OTRAS RETRIBUCIONES COMPLEMENTARIAS (RPT/CARRERA)	205.836,00		205.836,00						205.836,00
25	920	131	TRABAJADORES LABORALES TEMPORALES ADMINISTRACIÓN GENERAL	18.094,04	88.782,27	106.876,31	58.463,79	58.463,79		58.463,79		48.412,52
25	920	1430000	FUNCIONARIOS INTERINOS SIN CARGO A PLAZA ADMINISTRACIÓN GEN	90.171,02	4.527,89	94.698,91	60.880,49	60.880,49		60.880,49		33.818,42
25	920	1430001	(EDUSI) FUNCIONARIO INTERINO SIN CARGO VACANTE									
25	920	14301	OTRO PERSONAL INEM ADMINISTRACIÓN GENERAL	85.000,00		85.000,00	10.998,17	10.998,17		10.998,17		74.001,83
25	920	150	PRODUCTIVIDAD ADMINISTRACION GENERAL CPI		895,15	895,15	263.876,41	263.876,41		263.876,41		-262.981,26
25	920	15000	(EDUSI) PRODUCTIVIDAD ADMINISTRACIÓN GENERAL									
25	920	15001	PRODUCTIVIDAD ADMINISTRACIÓN GNERAL	758.395,76	38.082,46	796.478,22	136.430,76	136.430,76		136.430,76		660.047,46
25	920	151	GRATIFICACIONES ADMINISTRACIÓN GENERAL	68.754,83	3.452,50	72.207,33	48.540,48	48.540,48		48.540,48		23.666,85
25	920	16000	SEGURIDAD SOCIAL.		16.206,89	16.206,89	17.271,31	17.271,31		17.271,31		-1.064,42
Suma				126.369.981,75	14.729.691,14	141.099.672,89	92.814.094,45	89.134.829,56	782,89	89.134.046,67	3.680.047,78	48.285.578,44

Código Seguro de Verificación: bf9cdb27-3468-4af3-9541-6db77bf6df95
 Origen: Ciudadano
 Identificador documento original: ES_L01030149_2023_18286777
 Fecha de impresión: 05/12/2023 11:58:02
 Página 78 de 239

FIRMAS
 Ninguna firma aplicada



Ayuntamiento de Alicante
 PRESUPUESTO DE GASTOS 2023

Fecha Obtención 16/11/2023 10:29:19
 Pág. 47

Clasificación			DENOMINACIÓN DE LAS APLICACIONES	Créditos Iniciales	Modificaciones	Créditos Totales	Obligaciones Reconocidas	Pagos Realizados	Reintegros de Gastos	Pagos Líquidos	Pendiente de Pago	Estado de Ejecución
Org.	Prog.	Econ.										
25	920	1600000	SEGURIDAD SOCIAL ADMINISTRACIÓN GENERAL	2.340.979,34	178.680,15	2.519.659,49	1.545.596,01	1.545.596,01		1.545.596,01		974.063,48
25	920	1600001	(EDUSI) SEGURIDAD SOCIAL ADMON. GENERAL									
25	920	1620000	MATRICULAS CURSOS DE PERFECCIONAMIENTO	20.000,00		20.000,00	3.062,00	3.062,00		3.062,00		16.938,00
25	920	1620001	FORMACION CONTINUA	10,00		10,00						10,00
25	920	1620002	ACTIVIDADES FORMATIVAS REALIZADAS POR EMPRESAS	57.000,00		57.000,00	7.475,00	7.475,00		7.475,00		49.525,00
25	920	16202	TRANSPORTE DE PERSONAL ADMINISTRACIÓN GENERAL	10.770,32		10.770,32	1.224,62	1.224,62		1.224,62		9.545,70
25	920	216	REP. MANT. Y CONSERV.EQUIPOS PROCESOS DE INFOR. RELOJES CH	5.000,00		5.000,00						5.000,00
25	920	22001	Prensa, revistas, libros y otras public. recursos humanos	5.000,00		5.000,00	3.683,42	3.683,42		3.683,42		1.316,58
25	920	22104	SUMINISTRO VESTUARIO ADMINISTRACIÓN GENERAL	90.000,00		90.000,00						90.000,00
25	920	22601	ATENCIÓNES PROTOCOLARIAS Y REPRESENTATIVAS	1.500,00		1.500,00						1.500,00
25	920	22603	PUBLICACIÓN EN DIARIOS OFICIALES.	1.000,00		1.000,00	159,48	159,48		159,48		840,52
25	920	22699	OTROS GASTOS DIVERSOS. RECURSOS HUMANOS	15.000,00		15.000,00	41.353,39	41.353,39		41.353,39		-26.353,39
25	920	22706	ESTUDIOS Y TRABAJOS TÉCNICOS. RECURSOS HUMANOS	75.000,00		75.000,00	1.437,50	1.437,50		1.437,50		73.562,50
25	920	2279935	OTROS TRAB. REALIZ. POR OTRAS EMPRESAS.AGENCIA DE VIAJES	5.000,00		5.000,00	13.702,98	12.890,50		12.890,50	812,48	-8.702,98
25	920	2279968	OTROS TRAB. REALIZ. OTRAS EMP.GESTION CONTRATAC. BECARIOS	2.030,40		2.030,40	544,50	544,50		544,50		1.485,90
25	920	23020	DIETAS EMPLEADOS MUNICIPALES	25.000,00	37.137,76	62.137,76	39.281,19	39.281,19		39.281,19		22.856,57
25	920	2312000	LOCOMOCIÓN ADMINISTRACIÓN GENERAL	1.500,00		1.500,00	348,18	348,18		348,18		1.151,82
Suma				129.024.771,81	14.945.509,05	143.970.280,86	94.471.962,72	90.791.885,35	782,89	90.791.102,46	3.680.860,26	49.498.318,14

Código Seguro de Verificación: bf9cdb27-3468-4af3-9541-6db77bf6cf95
 Origen: Ciudadano
 Identificador documento original: ES_L01030149_2023_18286777
 Fecha de impresión: 05/12/2023 11:58:02
 Página 79 de 239

FIRMAS
 Ninguna firma aplicada



Ayuntamiento de Alicante

Fecha Obtención 16/11/2023 10:29:19

PRESUPUESTO DE GASTOS 2023

Pág. 48

Clasificación			DENOMINACIÓN DE LAS APLICACIONES	Créditos Iniciales	Modificaciones	Créditos Totales	Obligaciones Reconocidas	Pagos Realizados	Reintegros de Gastos	Pagos Líquidos	Pendiente de Pago	Estado de Ejecución
Org.	Prog.	Econ.										
25	920	2312001	(EDUSI) DESPLAZAMIENTO Y ALOJAMIENTO									
25	920	233	OTRAS INDEMNIZACION. ASISTENCIA A MIEMBROS TRIBUNALES	10.000,00		10.000,00	33.049,87	33.049,87		33.049,87		-23.049,87
25	920	352	INTERESES DE DEMORA	1.000,00		1.000,00	614,82	614,82		614,82		385,18
25	920	48101	BECAS FORMACION CONVENIO COLABORA. UNIVERSIDAD ALICANTE	35.000,00		35.000,00	4.995,00	4.995,00		4.995,00		30.005,00
25	920	48102	BECAS FORMACION CONVENIO COLABORA. COLEGIO DE ABOGADOS		23.347,00	23.347,00	1.600,00	1.600,00		1.600,00		21.747,00
25	920	48942	CONVENIO DE COLABORACIÓN FESORD INSERCIÓN LABORAL		14.880,00	14.880,00	4.960,00	4.960,00		4.960,00		9.920,00
25	920	48951	CONVENIO DE COLABORACIÓN ASOCIACIÓN ASPALI		9.920,00	9.920,00						9.920,00
25	920	48952	CONVENIO COLABORACIÓN ADACEA		9.920,00	9.920,00						9.920,00
25	920	48953	CONVENIO COLABORACION DOWN ALICANTE		9.920,00	9.920,00						9.920,00
25	920	830	ANTICIPOS A PERSONAL	868.029,75		868.029,75	419.774,52	419.774,52		419.774,52		448.255,23
			Total Programa 920	13.835.507,87	87.465,90	13.922.973,77	8.815.009,20	8.814.196,72		8.814.196,72	812,48	5.107.964,57
25	9231	12001	SUELDO GRUPO A2 GESTION DEL PADRON MPAL DE HABITANTES	15.717,14	789,22	16.506,36	12.634,83	12.634,83		12.634,83		3.871,53
25	9231	12003	SUELDO GRUPO C1 GESTION DEL PADRON MPAL DE HABITANTES	12.804,28	642,96	13.447,24	8.398,66	8.398,66		8.398,66		5.048,58
25	9231	12004	SUELDO GRUPO C2 GESTION DEL PADRON MPAL DE HABITANTES	92.820,64	3.560,12	96.380,76	70.549,34	70.549,34		70.549,34		25.831,42
25	9231	12006	TRIENIOS GESTION DEL PADRON MPAL DE HABITANTES	22.555,05	828,56	23.383,61	19.361,81	19.361,81		19.361,81		4.021,80
25	9231	12100	COMPLEMENTO DE DESTINO GESTION DEL PADRON MPAL DE HABITANTES	69.987,84	3.005,22	72.993,06	47.258,22	47.258,22		47.258,22		25.734,84
			Suma	130.152.686,51	15.022.322,13	145.175.008,64	95.095.159,79	91.415.082,42	782,89	91.414.299,53	3.680.860,26	50.079.848,85

Código Seguro de Verificación: bf9cdb27-3468-4af3-9541-6db77bf6cf95
 Origen: Ciudadano
 Identificador documento original: ES_L01030149_2023_18286777
 Fecha de impresión: 05/12/2023 11:58:02
 Página 80 de 239

FIRMAS
 Ninguna firma aplicada



Ayuntamiento de Alicante

Fecha Obtención 16/11/2023 10:29:19

PRESUPUESTO DE GASTOS 2023

Pág. 49

Clasificación			DENOMINACIÓN DE LAS APLICACIONES	Créditos Iniciales	Modificaciones	Créditos Totales	Obligaciones Reconocidas	Pagos Realizados	Reintegros de Gastos	Pagos Líquidos	Pendiente de Pago	Estado de Ejecución
Org.	Prog.	Econ.										
25	9231	12101	COMPLEMENTO ESPECÍFICO GESTION DEL PADRON MPAL DE HABITANTES	75.872,02	3.285,79	79.157,81	48.387,21	48.387,21		48.387,21		30.770,60
25	9231	14300	FUNCIONARIOS INTERINOS S/C PZA GESTION DEL PADRON MPAL DE HA	1,00		1,00						1,00
25	9231	150	PRODUCTIVIDAD GESTION DEL PADRON MPAL DE HABITANTES	20.761,78	1.042,54	21.804,32	8.261,34	8.261,34		8.261,34		13.542,98
25	9231	151	GRATIFICACIONES GESTION DEL PADRON MPAL DE HABITANTES	9.905,81	497,42	10.403,23	5.825,48	5.825,48		5.825,48		4.577,75
25	9231	16000	SEGURIDAD SOCIAL GESTION DEL PADRON MPAL DE HABITANTES	76.138,99		76.138,99	51.439,54	51.439,54		51.439,54		24.699,45
25	9231	16202	TRANSPORTE DE PERSONAL GESTION DEL PADRON MPAL DE HABITANTES	100,00		100,00						100,00
25	9231	23120	LOCOMOCIÓN GESTION DEL PADRON MPAL DE HABITANTES	300,00		300,00						300,00
			Total Programa 9231	396.964,55	13.651,83	410.616,38	272.116,43	272.116,43		272.116,43		138.499,95
25	924	12000	SUELDO GRUPO A1 PARTICIPACIÓN CIUDADANA	18.333,88		18.333,88	29.185,49	29.185,49		29.185,49		-10.851,61
25	924	12001	SUELDO GRUPO A2 PARTICIPACIÓN CIUDADANA	31.691,82		31.691,82	12.634,83	12.634,83		12.634,83		19.056,99
25	924	12003	SUELDO GRUPO C1 PARTICIPACIÓN CIUDADANA	85.445,88		85.445,88	59.707,18	59.707,18		59.707,18		25.738,70
25	924	12004	SUELDO GRUPO C2 PARTICIPACIÓN CIUDADANA	31.200,74		31.200,74	18.292,03	18.292,03		18.292,03		12.908,71
25	924	12006	TRINIOS PARTICIPACIÓN CIUDADANA	42.713,38		42.713,38	30.461,66	30.461,66		30.461,66		12.251,72
25	924	12100	COMPLEMENTO DE DESTINO PARTICIPACIÓN CIUDADANA	96.555,48	513,20	97.068,68	62.937,26	62.937,26		62.937,26		34.131,42
25	924	12101	COMPLEMENTO ESPECÍFICO PARTICIPACIÓN CIUDADANA	131.816,72		131.816,72	84.929,21	84.929,21		84.929,21		46.887,51
25	924	131	TRABAJADORES LABORALES TEMPORALES PARTICIPACIÓN CIUDADANA	53.833,48	2.703,22	56.536,70	43.184,27	43.184,27		43.184,27		13.352,43
			Suma	130.827.357,49	15.030.364,30	145.857.721,79	95.550.405,29	91.870.327,92	782,89	91.869.545,03	3.680.860,26	50.307.316,50

Código Seguro de Verificación: bf9cdb27-3468-4af3-9541-6db77bf6cf95
 Origen: Ciudadano
 Identificador documento original: ES_L01030149_2023_18286777
 Fecha de impresión: 05/12/2023 11:58:02
 Página 81 de 239

FIRMAS
 Ninguna firma aplicada



Ayuntamiento de Alicante

PRESUPUESTO DE GASTOS 2023

Fecha Obtención 16/11/2023 10:29:19

Pág. 50

Clasificación			DENOMINACIÓN DE LAS APLICACIONES	Créditos Iniciales	Modificaciones	Créditos Totales	Obligaciones Reconocidas	Pagos Realizados	Reintegros de Gastos	Pagos Líquidos	Pendiente de Pago	Estado de Ejecución
Org.	Prog.	Econ.										
25	924	14300	FUNCIONARIOS INTERINOS SIN CARGO A PLAZA PARTICIPACIÓN CIUDA	1,00		1,00						1,00
25	924	150	PRODUCTIVIDAD PARTICIPACIÓN CIUDADANA	37.875,65	1.901,90	39.777,55	17.655,80	17.655,80		17.655,80		22.121,75
25	924	151	GRATIFICACIONES.				250,40	250,40		250,40		-250,40
25	924	16000	SEGURIDAD SOCIAL PARTICIPACIÓN CIUDADANA	118.817,24	18.420,69	137.237,93	85.639,45	85.639,45		85.639,45		51.598,48
25	924	16202	TRANSPORTE DE PERSONAL PARTICIPACIÓN CIUDADANA	100,00		100,00	917,62	917,62		917,62		-817,62
25	924	23120	LOCOMOCIÓN PARTICIPACIÓN CIUDADANA	300,00		300,00						300,00
			Total Programa 924	648.685,27	23.539,01	672.224,28	445.795,20	445.795,20		445.795,20		226.429,08
25	925	2279941	OTROS TRAB.REALIZ.OTR.EMPR.SERV.ATENC.CIUDADANIA	415.000,00		415.000,00	300.281,75	266.939,87		266.939,87	33.341,88	114.718,25
			Total Programa 925	415.000,00		415.000,00	300.281,75	266.939,87		266.939,87	33.341,88	114.718,25
25	931	12000	SUELDO GRUPO A1 POLÍTICA ECONOMICA Y FISCAL	92.531,10		92.531,10	76.513,58	76.513,58		76.513,58		16.017,52
25	931	12001	SUELDO GRUPO A2 POLÍTICA ECONOMICA Y FISCAL	79.100,78	1.519,39	80.620,17	61.895,39	61.895,39		61.895,39		18.724,78
25	931	12003	SUELDO GRUPO C1 POLÍTICA ECONOMICA Y FISCAL	86.097,56	4.323,34	90.420,90	73.470,33	73.470,33		73.470,33		16.950,57
25	931	12004	SUELDO GRUPO C2 POLÍTICA ECONOMICA Y FISCAL	50.698,50		50.698,50	32.243,96	32.243,96		32.243,96		18.454,54
25	931	12006	TRIENIOS POLÍTICA ECONOMICA Y FISCAL	81.350,36	3.337,70	84.688,06	60.791,43	60.791,43		60.791,43		23.896,63
25	931	12100	COMPLEMENTO DE DESTINO POLÍTICA ECONOMICA Y FISCAL	181.893,24	7.096,92	188.990,16	138.952,92	138.952,92		138.952,92		50.037,24
25	931	12101	COMPLEMENTO ESPECÍFICO POLÍTICA ECONOMICA Y FISCAL	270.219,74	9.359,16	279.578,90	193.426,96	193.426,96		193.426,96		86.151,94
25	931	150	PRODUCTIVIDAD POLÍTICA ECONOMICA Y FISCAL	60.794,46	3.052,76	63.847,22	27.997,64	27.997,64		27.997,64		35.849,58
25	931	151	GRATIFICACIONES POLÍTICA ECONOMICA Y FISCAL				249,87	249,87		249,87		-249,87
			Suma	132.510.046,53	15.114.917,60	147.624.964,13	96.775.074,95	93.061.655,70	782,89	93.060.872,81	3.714.202,14	50.849.889,18

Código Seguro de Verificación: bf9cdb27-3468-4af3-9541-6db77bf6df95
 Origen: Ciudadano
 Identificador documento original: ES_L01030149_2023_18286777
 Fecha de impresión: 05/12/2023 11:58:02
 Página 82 de 239

FIRMAS
 Ninguna firma aplicada



Ayuntamiento de Alicante

Fecha Obtención 16/11/2023 10:29:19

PRESUPUESTO DE GASTOS 2023

Pág. 51

Clasificación			DENOMINACIÓN DE LAS APLICACIONES	Créditos Iniciales	Modificaciones	Créditos Totales	Obligaciones Reconocidas	Pagos Realizados	Reintegros de Gastos	Pagos Líquidos	Pendiente de Pago	Estado de Ejecución
Org.	Prog.	Econ.										
25	931	16000	SEGURIDAD SOCIAL POLÍTICA ECONOMICA Y FISCAL	207.909,41	35.541,44	243.450,85	154.382,56	154.382,56		154.382,56		89.068,29
25	931	16202	TRANSPORTE DE PERSONAL POLÍTICA ECONOMICA Y FISCAL	100,00		100,00						100,00
25	931	23120	LOCOMOCIÓN POLÍTICA ECONOMICA Y FISCAL	300,00		300,00						300,00
25	931	233	OTRAS INDEMNIZACIONES	5.000,00		5.000,00	1.161,00	1.161,00		1.161,00		3.839,00
			Total Programa 931	1.115.995,15	64.230,71	1.180.225,86	821.085,64	821.085,64		821.085,64		359.140,22
25	932	12000	SUELDO GRUPO A1 GESTIÓN DEL SISTEMA TRIBUTARIO	91.230,92	4.581,11	95.812,03	81.845,54	81.845,54		81.845,54		13.966,49
25	932	12001	SUELDO GRUPO A2 GESTIÓN DEL SISTEMA TRIBUTARIO	175.735,90		175.735,90	115.065,38	115.065,38		115.065,38		60.670,52
25	932	12002	SUELDO GRUPO B GESTIÓN DEL SISTEMA TRIBUTARIO	1.813,00		1.813,00						1.813,00
25	932	12003	SUELDO GRUPO C1 GESTIÓN DEL SISTEMA TRIBUTARIO	172.430,02		172.430,02	142.358,39	142.358,39		142.358,39		30.071,63
25	932	12004	SUELDO GRUPO C2 GESTIÓN DEL SISTEMA TRIBUTARIO	234.295,52	5.854,81	240.150,33	163.902,01	163.902,01		163.902,01		76.248,32
25	932	12006	TRIENIOS GESTIÓN DEL SISTEMA TRIBUTARIO	136.274,11	13.835,64	150.109,75	113.071,60	113.071,60		113.071,60		37.038,15
25	932	12100	COMPLEMENTO DE DESTINO GESTIÓN DEL SISTEMA TRIBUTARIO	380.178,24	8.908,32	389.086,56	265.971,16	265.971,16		265.971,16		123.115,40
25	932	12101	COMPLEMENTO ESPECÍFICO GESTIÓN DEL SISTEMA TRIBUTARIO	505.925,56	14.232,62	520.158,18	344.745,45	344.745,45		344.745,45		175.412,73
25	932	12103	OTRAS RETRIBUCIONES COMPLEMENTARIAS	1,00		1,00						1,00
25	932	131	PERSONAL LABORAL GESTIÓN DEL SISTEMA TRIBUTARIO	1,00		1,00	18.364,58	18.364,58		18.364,58		-18.363,58
25	932	14300	FUNCIONARIOS INTERINOS SIN CARGO PLAZA GESTIÓN DEL SISTEMA TRIBUTARIO	1,00		1,00						1,00
25	932	14302	PERSONAL TRIBUNAL ECONOMICO ADMINISTRATIVO GESTIÓN DEL SISTEMA TRIBUTARIO	64.032,43	3.215,36	67.247,79	49.133,08	49.133,08		49.133,08		18.114,71
25	932	150	PRODUCTIVIDAD GESTIÓN DEL SISTEMA TRIBUTARIO	122.312,62	6.141,88	128.454,50	56.870,31	56.870,31		56.870,31		71.584,19
			Suma	134.399.677,85	15.171.687,34	149.571.365,19	98.127.563,45	94.414.144,20	782,89	94.413.361,31	3.714.202,14	51.443.801,74

Código Seguro de Verificación: bf9cdb27-3468-4af3-9541-6db77bf6cf95
 Origen: Ciudadano
 Identificador documento original: ES_L01030149_2023_18286777
 Fecha de impresión: 05/12/2023 11:58:02
 Página 83 de 239

FIRMAS
 Ninguna firma aplicada



Ayuntamiento de Alicante

Fecha Obtención 16/11/2023 10:29:19

PRESUPUESTO DE GASTOS 2023

Pág. 52

Org.	Clasificación		DENOMINACIÓN DE LAS APLICACIONES	Créditos Iniciales	Modificaciones	Créditos Totales	Obligaciones Reconocidas	Pagos Realizados	Reintegros de Gastos	Pagos Líquidos	Pendiente de Pago	Estado de Ejecución
	Prog.	Econ.										
25	932	151	GRATIFICACIONES GESTIÓN DEL SISTEMA TRIBUTARIO	5.715,65	287,01	6.002,66	6.185,52	6.185,52		6.185,52		-182,86
25	932	16000	SEGURIDAD SOCIAL GESTIÓN DEL SISTEMA TRIBUTARIO	453.547,11	20.191,39	473.738,50	324.971,01	324.971,01		324.971,01		148.767,49
25	932	16202	TRANSPORTE DE PERSONAL GESTIÓN DEL SISTEMA TRIBUTARIO	100,00		100,00						100,00
25	932	23120	LOCOMOCIÓN GESTIÓN DEL SISTEMA TRIBUTARIO	300,00		300,00						300,00
			Total Programa 932	2.343.894,08	77.248,14	2.421.142,22	1.682.484,03	1.682.484,03		1.682.484,03		738.658,19
25	933	12000	SUELDO GRUPO A1 GESTIÓN DEL PATRIMONIO	36.890,76		36.890,76	34.821,89	34.821,89		34.821,89		2.068,87
25	933	12001	SUELDO GRUPO A2 GESTIÓN DEL PATRIMONIO	15.974,68		15.974,68	9.052,58	9.052,58		9.052,58		6.922,10
25	933	12003	SUELDO GRUPO C1 GESTIÓN DEL PATRIMONIO	35.942,48	1.804,83	37.747,31	28.026,31	28.026,31		28.026,31		9.721,00
25	933	12004	SUELDO GRUPO C2 GESTIÓN DEL PATRIMONIO	10.139,70		10.139,70	8.060,99	8.060,99		8.060,99		2.078,71
25	933	12006	TRIENIOS GESTIÓN DEL PATRIMONIO	33.760,79	1.166,26	34.927,05	16.834,28	16.834,28		16.834,28		18.092,77
25	933	12100	COMPLEMENTO DE DESTINO GESTIÓN DEL PATRIMONIO	55.605,60		55.605,60	43.926,47	43.926,47		43.926,47		11.679,13
25	933	12101	COMPLEMENTO ESPECÍFICO GESTIÓN DEL PATRIMONIO	86.365,44		86.365,44	59.226,83	59.226,83		59.226,83		27.138,61
25	933	150	PRODUCTIVIDAD GESTIÓN DEL PATRIMONIO	19.844,54	996,48	20.841,02	7.896,49	7.896,49		7.896,49		12.944,53
25	933	151	GRATIFICACIONES GESTIÓN DEL PATRIMONIO	159,10	7,99	167,09						167,09
25	933	16000	SEGURIDAD SOCIAL GESTIÓN DEL PATRIMONIO	62.455,42		62.455,42	49.914,04	49.914,04		49.914,04		12.541,38
25	933	16202	TRANSPORTE DE PERSONAL GESTIÓN DEL PATRIMONIO	100,00		100,00						100,00
25	933	23120	LOCOMOCIÓN GESTIÓN DEL PATRIMONIO	300,00		300,00						300,00
			Total Programa 933	357.538,51	3.975,56	361.514,07	257.759,88	257.759,88		257.759,88		103.754,19
25	934	12000	SUELDO GRUPO A1 GESTIÓN DE LA DEUDA Y LA TESORERÍA	18.556,88	931,83	19.488,71	14.809,74	14.809,74		14.809,74		4.678,97
			Suma	135.235.436,00	15.197.073,13	150.432.509,13	98.731.289,60	95.017.870,35	782,89	95.017.087,46	3.714.202,14	51.701.219,53

Código Seguro de Verificación: bf9cdb27-3468-4af3-9541-6db77bf6cf95
 Origen: Ciudadano
 Identificador documento original: ES_L01030149_2023_18286777
 Fecha de impresión: 05/12/2023 11:58:02
 Página 84 de 239

FIRMAS
 Ninguna firma aplicada



Ayuntamiento de Alicante

PRESUPUESTO DE GASTOS 2023

Fecha Obtención 16/11/2023 10:29:19

Pág. 53

Clasificación			DENOMINACIÓN DE LAS APLICACIONES	Créditos Iniciales	Modificaciones	Créditos Totales	Obligaciones Reconocidas	Pagos Realizados	Reintegros de Gastos	Pagos Líquidos	Pendiente de Pago	Estado de Ejecución
Org.	Prog.	Econ.										
25	934	12001	SUELDO GRUPO A2 GESTIÓN DE LA DEUDA Y LA TESORERÍA	47.408,96	2.380,62	49.789,58	38.038,41	38.038,41		38.038,41		11.751,17
25	934	12003	SUELDO GRUPO C1 GESTIÓN DE LA DEUDA Y LA TESORERÍA	72.415,98	3.636,32	76.052,30	47.337,63	47.337,63		47.337,63		28.714,67
25	934	12004	SUELDO GRUPO C2 GESTIÓN DE LA DEUDA Y LA TESORERÍA	31.100,50	1.561,70	32.662,20	31.397,05	31.397,05		31.397,05		1.265,15
25	934	12006	TRIENIOS GESTIÓN DE LA DEUDA Y LA TESORERÍA	32.994,58	7.527,42	40.522,00	49.295,84	49.295,84		49.295,84		-8.773,84
25	934	12100	COMPLEMENTO DE DESTINO GESTIÓN DE LA DEUDA Y LA TESORERÍA	93.167,76	4.678,37	97.846,13	64.348,24	64.348,24		64.348,24		33.497,89
25	934	12101	COMPLEMENTO ESPECÍFICO GESTIÓN DE LA DEUDA Y LA TESORERÍA	135.431,94	6.800,65	142.232,59	91.915,41	91.915,41		91.915,41		50.317,18
25	934	14300	FUNCIONARIOS INTERINOS SIN CARGO A PLAZA				17.969,25	17.969,25		17.969,25		-17.969,25
25	934	150	PRODUCTIVIDAD GESTIÓN DE LA DEUDA Y LA TESORERÍA	31.079,35	1.560,64	32.639,99	15.879,22	15.879,22		15.879,22		16.760,77
25	934	151	GRATIFICACIONES GESTIÓN DE LA DEUDA Y LA TESORERÍA	2.823,50	141,79	2.965,29	442,66	442,66		442,66		2.522,63
25	934	16000	SEGURIDAD SOCIAL GESTIÓN DE LA DEUDA Y LA TESORERÍA	112.004,37	20.587,54	132.591,91	90.044,01	90.044,01		90.044,01		42.547,90
25	934	16202	TRANSPORTE DE PERSONAL GESTIÓN DE LA DEUDA Y LA TESORERÍA	100,00		100,00						100,00
25	934	23120	LOCOMOCIÓN GESTIÓN DE LA DEUDA Y LA TESORERÍA	300,00		300,00						300,00
			Total Programa 934	577.383,82	49.806,88	627.190,70	461.477,46	461.477,46		461.477,46		165.713,24
			Total Orgánica 25	115.986.024,09	3.819.605,52	119.805.629,61	83.115.058,40	83.074.380,16		83.074.380,16	40.678,24	36.690.571,21
26	132	216	REP. MANT. Y CONSERV EQ. PROCESOS DE INF. MAQ. TRANSMISIONES	15.000,00		15.000,00	573,05	573,05		573,05		14.426,95
26	132	62603	ADQUISICION MATERIAL TRANSMISIONES									
			Suma	135.809.282,94	15.245.948,18	151.055.211,12	99.178.530,37	95.465.111,12	782,89	95.464.328,23	3.714.202,14	51.876.680,75

Código Seguro de Verificación: bf9cdb27-3468-4af3-9541-6db77b6cf95
 Origen: Ciudadano
 Identificador documento original: ES_L01030149_2023_18286777
 Fecha de impresión: 05/12/2023 11:58:02
 Página 85 de 239

FIRMAS
 Ninguna firma aplicada



Ayuntamiento de Alicante

PRESUPUESTO DE GASTOS 2023

Fecha Obtención 16/11/2023 10:29:19

Pág. 54

Clasificación			DENOMINACIÓN DE LAS APLICACIONES	Créditos Iniciales	Modificaciones	Créditos Totales	Obligaciones Reconocidas	Pagos Realizados	Reintegros de Gastos	Pagos Líquidos	Pendiente de Pago	Estado de Ejecución
Org.	Prog.	Econ.										
26	132	6260322	R.I. ADQUISICION MATERIAL TRANSMISIONES		76.276,02	76.276,02						76.276,02
26	132	62610	DISPOSITIVOS MOVILES POLICIA LOCAL		62.210,94	62.210,94						62.210,94
26	132	6261022	R.I. DISPOSITIVOS MOVILES POLICIA LOCAL		2.239,43	2.239,43						2.239,43
26	132	6410022	R.I. PLATAFORMA ZENTINEL GESTION POLICIA		18.000,00	18.000,00						18.000,00
26	132	64101	SISTEMA DE GESTION DE LA POLICIA LOCAL		261.991,00	261.991,00						261.991,00
26	132	6410122	R.I. SISTEMA DE GESTION DE LA POLICIA LOCAL		10.000,00	10.000,00						10.000,00
			Total Programa 132	15.000,00	430.717,39	445.717,39	573,05	573,05		573,05		445.144,34
26	491	2270606	(SMART CITY) PLAN DE FORMACIÓN CONTINUA EN COMPETENCIAS DIGI	1,00		1,00						1,00
26	491	2270607	(SMART CITY) GOBERNANZA: COMISIÓN TÉCNICA SMART CITY 2021-20	1,00		1,00						1,00
26	491	2279912	(SMART CITY) BIG DATA CIUDADANO: ESCUCHA ACTIVA DE REDES SOC	1,00		1,00						1,00
26	491	2279923	(SMART CITY) GOVTECH: RPA PARA AUTOMATIZACIÓN DE PROCEDIMEN	1,00		1,00						1,00
26	491	2279924	(EDUSI) OTROS TRABAJOS REALIZADOS OTRAS EMPRESAS		97.542,70	97.542,70						97.542,70
26	491	2279928	CONTRATO ORGANIZACION MOBILE WEEK 2022									
26	491	48999	SUBV FUNDAC.BARCELONA MOBILE WORLD CAPITAL(MOBILE WEEK 2022)									
26	491	62600	EQUIPOS PARA PROCESOS DE INFORMACION		139.056,54	139.056,54	139.056,54	139.056,54		139.056,54		
26	491	6260522	R.I. (EDUSI) EQUIPOS PARA PROCESOS DE INFORMACION		408.016,65	408.016,65						408.016,65
26	491	6261222	R.I. (SMART CITY) CIBERQUIOSCO SOCIAL		355.604,09	355.604,09	138.990,75	138.990,75		138.990,75		216.613,34
			Suma	135.809.266,94	16.676.885,55	152.486.152,49	99.456.577,66	95.743.158,41	782,89	95.742.375,52	3.714.202,14	53.029.574,83

Código Seguro de Verificación: bf9cdb27-3468-4af3-9541-6db77bf6df95
 Origen: Ciudadano
 Identificador documento original: ES_L01030149_2023_18286777
 Fecha de impresión: 05/12/2023 11:58:02
 Página 86 de 239

FIRMAS
 Ninguna firma aplicada



Ayuntamiento de Alicante

Fecha Obtención 16/11/2023 10:29:19

PRESUPUESTO DE GASTOS 2023

Pág. 55

Clasificación			DENOMINACIÓN DE LAS APLICACIONES	Créditos Iniciales	Modificaciones	Créditos Totales	Obligaciones Reconocidas	Pagos Realizados	Reintegros de Gastos	Pagos Líquidos	Pendiente de Pago	Estado de Ejecución
Org.	Prog.	Econ.										
26	491	6261322	R.I. (SMART CITY) MOVILIDAD: SMART PARKING		150.001,00	150.001,00						150.001,00
26	491	6261422	R.I.(SMART CITY) GESTION INTELIGENTE DE LA VIA PUBLICA Y LAS		1,00	1,00						1,00
26	491	6261522	R.I. (SMART CITY) SMART WATER, CARTOGRAFIA AMBIENTAL, SMART		1,00	1,00						1,00
26	491	6261622	R.I. (SMART CITY) SMART BUILDING		300.001,00	300.001,00						300.001,00
26	491	6261722	R.I. (SMART CITY) SMART MARKETS		35.001,00	35.001,00						35.001,00
26	491	6261822	R.I. (SMART CITY) SMART VILLE SANT ANTON		187.501,00	187.501,00						187.501,00
26	491	6261922	R.I. (SMART CITY) MONITORIZACION SOCIO SANITARIA INTELIGENTE		1,00	1,00						1,00
26	491	6321522	R.I. (SMART CITY) POLIDEPORTIVO MULTIFUNCIONAL INTELIGENTE		1,00	1,00						1,00
26	491	6410422	R.I. (SMART CITY) PORTAL DE PARTICIPACION CIUDADANA		1,00	1,00						1,00
26	491	6410522	R.I. (SMART CITY) PLATAFORMA SMART CITY DATA DRIVEN		1,00	1,00						1,00
26	491	6410622	R.I.(SMART CITY) CUADROS MANDO DE PREDICTIVOS BASADOS EN INT		1,00	1,00						1,00
26	491	6410722	R.I. (SMART CITY) CIBERSEGURIDAD+		1,00	1,00						1,00
			Total Programa 491	4,00	1.672.731,98	1.672.735,98	278.047,29	278.047,29		278.047,29		1.394.688,69
26	920	206	ARRENDAMIENTOS DE EQUIPOS PARA PROCESOS DE INFORMACION.	190.000,00		190.000,00	71.051,04	71.051,04		71.051,04		118.948,96
26	920	216	REP. MANT. Y CONSERV.EQUIPOS PARA PROCESOS DE INFORMACION	355.000,00	107.014,17	462.014,17	249.512,15	191.733,95		191.733,95	57.778,20	212.502,02
			Suma	136.354.266,94	17.456.411,72	153.810.678,66	99.777.140,85	96.005.943,40	782,89	96.005.160,51	3.771.980,34	54.033.537,81

Código Seguro de Verificación: bf9cdb27-3468-4af3-9541-6db77b6cf95
 Origen: Ciudadano
 Identificador documento original: ES_L01030149_2023_18286777
 Fecha de impresión: 05/12/2023 11:58:02
 Página 87 de 239

FIRMAS
 Ninguna firma aplicada



Ayuntamiento de Alicante

PRESUPUESTO DE GASTOS 2023

Fecha Obtención 16/11/2023 10:29:19

Pág. 56

Clasificación			DENOMINACIÓN DE LAS APLICACIONES	Créditos Iniciales	Modificaciones	Créditos Totales	Obligaciones Reconocidas	Pagos Realizados	Reintegros de Gastos	Pagos Líquidos	Pendiente de Pago	Estado de Ejecución
Org.	Prog.	Econ.										
26	920	22000	MATERIAL DE OFICINA NO INVENTARIABLE. INFORMATICA	2.000,00		2.000,00						2.000,00
26	920	22001	Prensa, revistas, libros y otras publicaciones. INFORMATICA	500,00		500,00						500,00
26	920	2200201	MATERIAL INFORMATICO NO INVENTARIABLE	105.000,00	16.412,68	121.412,68	24.332,37	24.278,14		24.278,14	54,23	97.080,31
26	920	2200202	(EDUSI) LICENCIAS ESTANDAR DE SOFTWARE		469.610,47	469.610,47						469.610,47
26	920	2200203	LICENCIAS ESTANDAR DE SOFTWARE	250.000,00	120.904,43	370.904,43	246.294,90	246.294,90		246.294,90		124.609,53
26	920	22200	SERVICIO COMUNICACIONES TELEFONICAS	695.750,00	112.547,36	808.297,36	579.791,61	521.812,45		521.812,45	57.979,16	228.505,75
26	920	22203	COMUNICACIONES INFORMATICAS	50.000,00	25.939,11	75.939,11	10.983,51	10.983,51		10.983,51		64.955,60
26	920	22500	TRIBUTOS ESTATALES.				1.231,69	1.231,69		1.231,69		-1.231,69
26	920	22602	(EDUSI) PUBLICIDAD Y PROPAGANDA									
26	920	22606	ACTIVIDADES DE DIFUSION Y DIVULGACION NUEVAS TECNOLOGIAS	20.000,00		20.000,00						20.000,00
26	920	22699	OTROS GASTOS DIVERSOS. INFORMATICA	1.000,00		1.000,00	11,75	11,75		11,75		988,25
26	920	2279934	OTROS TRABAJOS REALIZ. EMPRESAS. SERV. EXTERNOS	140.000,00	-1.645,40	138.354,60	21.341,98	21.341,98		21.341,98		117.012,62
26	920	23120	INFORMAT DEL PERSONAL NO DIRECTIVO.	100,00		100,00						100,00
26	920	62300	MAQUINARIA, INSTALACIONES Y UTILLAJE		78.000,00	78.000,00						78.000,00
26	920	62601	ADQUISICION DE EQUIPOS INFORMATICOS		200.000,00	200.000,00	12.150,82	12.150,82		12.150,82		187.849,18
26	920	6260122	R.I. ADQUISICION DE EQUIPOS INFORMATICOS		1,00	1,00						1,00
26	920	62602	ELECTRONICA DE RED SISTEMA MUNICIPAL COMPLETO		58.500,00	58.500,00						58.500,00
			Suma	137.618.616,94	18.548.901,10	156.167.518,04	100.673.279,48	96.844.048,64	782,89	96.843.265,75	3.830.013,73	55.494.238,56

Código Seguro de Verificación: bf9cdb27-3468-4af3-9541-6db77bf6cf95
 Origen: Ciudadano
 Identificador documento original: ES_L01030149_2023_18286777
 Fecha de impresión: 05/12/2023 11:58:02
 Página 88 de 239

FIRMAS
 Ninguna firma aplicada



Ayuntamiento de Alicante

PRESUPUESTO DE GASTOS 2023

Fecha Obtención 16/11/2023 10:29:19

Pág. 57

Clasificación			DENOMINACIÓN DE LAS APLICACIONES	Créditos Iniciales	Modificaciones	Créditos Totales	Obligaciones Reconocidas	Pagos Realizados	Reintegros de Gastos	Pagos Líquidos	Pendiente de Pago	Estado de Ejecución
Org.	Prog.	Econ.										
26	920	6260222	R.I. ELECTRONICA DE RED SISTEMA MUNICIPAL COMPLETO		12.219,73	12.219,73						12.219,73
26	920	6260322	R.I. OFICINA SAIC MOVIL		75.001,00	75.001,00						75.001,00
26	920	6260522	R.I. RENOVACION INFRAESTRUCTURAS IT		1,00	1,00						1,00
26	920	6260722	R.I. ADQUISICION APARATOS Y EQUIPOS TELEFONICOS		5.001,00	5.001,00						5.001,00
26	920	6261122	R.I. SISTEMA TELETRABAJO		1,00	1,00						1,00
26	920	64100	GASTOS EN APLICACIONES INFORMÁTICAS.									
26	920	64103	IMPLANTACION PLATAFORMA INTELIGENCIA ARTIFICIAL		222.357,90	222.357,90	222.357,90	222.357,90		222.357,90		
26	920	6410321	R.I. IMPLANTACION PLATAFORMA INTELIGENCIA ARTIFICIAL		211.064,10	211.064,10	211.064,10	211.064,10		211.064,10		
26	920	6410322	R.I. IMPLANTACION PLATAFORMA INTELIGENCIA ARTIFICIAL		344.353,10	344.353,10						344.353,10
			Total Programa 920	1.809.350,00	2.057.282,65	3.866.632,65	1.650.123,82	1.534.312,23		1.534.312,23	115.811,59	2.216.508,83
			Total Orgánica 26	1.824.354,00	4.160.732,02	5.985.086,02	1.928.744,16	1.812.932,57		1.812.932,57	115.811,59	4.056.341,86
27	920	216	SOPORTE Y MANTENIMIENTO DE PLYCA		4.100,00	4.100,00						4.100,00
27	920	22001	PRENSA, REVISTAS, LIBROS Y OTRAS PUBLICACIONES. CONTRATACION		2.000,00	2.000,00	1.479,83	1.479,83		1.479,83		520,17
27	920	22601	ATENCIONES PROTOCOLARIAS Y REPRESENTATIVAS		1.500,00	1.500,00						1.500,00
27	920	22699	OTROS GASTOS DIVERSOS. CONTRATACION		635,25	635,25						635,25
			Total Programa 920	8.235,25	8.235,25	8.235,25	1.479,83	1.479,83		1.479,83		6.755,42
			Total Orgánica 27	8.235,25	8.235,25	8.235,25	1.479,83	1.479,83		1.479,83		6.755,42
29	336	6820018	R.I. REHABILITACION TORRE PLACIA		1.517.261,35	1.517.261,35						1.517.261,35
			Total Programa 336		1.517.261,35	1.517.261,35						1.517.261,35
			Suma	137.633.852,19	20.923.941,55	158.557.793,74	101.118.321,87	97.289.091,03	782,89	97.288.308,14	3.830.013,73	57.439.471,87

Código Seguro de Verificación: bf9cdb27-3468-4af3-9541-6db77bf6cf95
 Origen: Ciudadano
 Identificador documento original: ES_L01030149_2023_18286777
 Fecha de impresión: 05/12/2023 11:58:02
 Página 89 de 239

FIRMAS
 Ninguna firma aplicada



Ayuntamiento de Alicante

Fecha Obtención 16/11/2023 10:29:19

PRESUPUESTO DE GASTOS 2023

Pág. 58

Clasificación			DENOMINACIÓN DE LAS APLICACIONES	Créditos Iniciales	Modificaciones	Créditos Totales	Obligaciones Reconocidas	Pagos Realizados	Reintegros de Gastos	Pagos Líquidos	Pendiente de Pago	Estado de Ejecución
Org.	Prog.	Econ.										
29	920	200	ARRENDAMIENTOS DE TERRENOS Y BIENES NATURALES	7.000,00		7.000,00	10.140,56	10.140,56		10.140,56		-3.140,56
29	920	202	ARRENDAMIENTOS DE EDIFICIOS Y OTRAS CONSTRUCCIONES	1.150.000,00	4.283,28	1.154.283,28	790.201,95	787.840,14		787.840,14	2.361,81	364.081,33
29	920	212	REP. MANT.Y CONSERV. EDIFIC.Y OTRAS CONST. GASTOS COMUNIDAD	48.000,00		48.000,00	28.257,21	23.822,08		23.822,08	4.435,13	19.742,79
			Total Programa 920	1.205.000,00	4.283,28	1.209.283,28	828.599,72	821.802,78		821.802,78	6.796,94	380.683,56
29	933	22001	Prensa, revistas, libros y otras publicaciones. Patrimonio	4.000,00		4.000,00	4.442,04	4.442,04		4.442,04		-442,04
29	933	22500	tributos estatales	500,00		500,00	2.216,79	2.216,79		2.216,79		-1.716,79
29	933	22603	publicación en diarios oficiales. patrimonio	500,00		500,00						500,00
29	933	22604	GASTOS JURIDICOS NOTARIALES, REGISTRO Y FISCALES	6.500,00		6.500,00	4.136,36	2.360,44		2.360,44	1.775,92	2.363,64
29	933	22699	GASTOS DIVERSOS SERVIC.GESTION PATRIMONIAL	250,00		250,00						250,00
29	933	22706	ESTUDIOS Y TRABAJOS TECNICOS. PATRIMONIO	125.500,00		125.500,00	3.630,00	2.904,00		2.904,00	726,00	121.870,00
29	933	6222822	R.I.EDIF. Y OTRAS CONSTRUCCIONES (INV.NUEVA ASOCIADA AL FUNC		1.069.030,56	1.069.030,56						1.069.030,56
			Total Programa 933	137.250,00	1.069.030,56	1.206.280,56	14.425,19	11.923,27		11.923,27	2.501,92	1.191.855,37
			Total Orgánica 29	1.342.250,00	2.590.575,19	3.932.825,19	843.024,91	833.726,05		833.726,05	9.298,86	3.089.800,28
31	151	213	REP.MANT.Y CONSERVACION MAQUINARIA, INSTALC. Y UTILLAJE	1.000,00		1.000,00	427,93	427,93		427,93		572,07
31	151	22001	Prensa, revistas, libros y otras publicaciones. Urbanismo	1.377,00		1.377,00	756,95	756,95		756,95		620,05
31	151	22500	tributos estatales	24.000,00		24.000,00	15.213,70	15.213,70		15.213,70		8.786,30
			Suma	138.996.978,19	21.997.255,39	160.994.233,58	101.968.178,39	98.129.648,69	782,89	98.128.865,80	3.839.312,59	59.026.055,19

Código Seguro de Verificación: bf9cdb27-3468-4af3-9541-6db77b6cf95
 Origen: Ciudadano
 Identificador documento original: ES_L01030149_2023_18286777
 Fecha de impresión: 05/12/2023 11:58:02
 Página 90 de 239

FIRMAS
 Ninguna firma aplicada



Ayuntamiento de Alicante

Fecha Obtención 16/11/2023 10:29:19

PRESUPUESTO DE GASTOS 2023

Pág. 59

Clasificación			DENOMINACIÓN DE LAS APLICACIONES	Créditos Iniciales	Modificaciones	Créditos Totales	Obligaciones Reconocidas	Pagos Realizados	Reintegros de Gastos	Pagos Líquidos	Pendiente de Pago	Estado de Ejecución
Org.	Prog.	Econ.										
31	151	22601	ATENCIONES PROTOCOLARIAS Y REPRESENTATIVAS	1.499,00		1.499,00	573,59	573,59		573,59		925,41
31	151	22602	PUBLICIDAD Y PROPAGANDA URBANISMO: EDICTOS Y OTROS	3.000,00		3.000,00	1.946,59	1.946,59		1.946,59		1.053,41
31	151	22603	PUBLICACION EN DIARIOS OFICIALES. URBANISMO	3.672,00		3.672,00	983,50	983,50		983,50		2.688,50
31	151	22604	GASTOS JURÍDICOS, NOTARIALES, REGISTRO Y FISCALES	4.590,00		4.590,00						4.590,00
31	151	22699	OTROS GASTOS DIVERSOS. URBANISMO	2.754,00		2.754,00	1.100,55	1.100,55		1.100,55		1.653,45
31	151	22706	ESTUDIOS PGOU, PALAC. CONGRESOS Y OTROS	800.000,00	246.694,70	1.046.694,70	282.172,07	282.172,07		282.172,07		764.522,63
31	151	2270601	PROYECTO FINALIZACION PASEO DE NIZA	1,00		1,00						1,00
31	151	2279904	OTROS TRAB. REALIZADOS POR EMPRESAS Y PROFESIONALES	4.590,00		4.590,00						4.590,00
31	151	2279906	OTR. TRABAJOS REALIZ. OTRAS EMP. EJECUCIONES SUBSIDIARIAS	95.000,00	24.660,31	119.660,31	24.659,90	24.659,90		24.659,90		95.000,41
31	151	23120	LOCOMOCIÓN PERSONAL NO DIRECTIVO URBANISMO				2.245,20	2.245,20		2.245,20		-2.245,20
31	151	352	INTERESES DE DEMORA	32.000,00		32.000,00	9.041,57	9.041,57		9.041,57		22.958,43
31	151	48915	SUBV.REHABILITACION EDIFICIOS CATALOGO DE PROTECCIONES	36.000,00		36.000,00						36.000,00
31	151	48921	SUBV. PINTURA FACHADAS ISLA TABARCA Y NÚCLEOS HISTÓRICOS	9.000,00		9.000,00						9.000,00
31	151	6000022	R.I. INVERSIONES EN TERRENOS. EXPROPIACIONES		2.459.592,36	2.459.592,36						2.459.592,36
31	151	6091422	R.I. INVERSION NUEVA EN INFRAESTRUCTURAS		27.613,79	27.613,79						27.613,79
31	151	6100020	R.I. INV. REP. TERRENOS CUOTAS URBANIZACION APA/9 VISTAHERMO		88.149,57	88.149,57						88.149,57
Suma				139.987.585,19	24.847.298,54	164.834.883,73	102.290.327,77	98.451.798,07	782,89	98.451.015,18	3.839.312,59	62.544.555,96

Código Seguro de Verificación: bf9cdb27-3468-4af3-9541-6db77b6cf95
 Origen: Ciudadano
 Identificador documento original: ES_L01030149_2023_18286777
 Fecha de impresión: 05/12/2023 11:58:02
 Página 91 de 239

FIRMAS
 Ninguna firma aplicada



Ayuntamiento de Alicante

PRESUPUESTO DE GASTOS 2023

Fecha Obtención 16/11/2023 10:29:19

Pág. 60

Clasificación			DENOMINACIÓN DE LAS APLICACIONES	Créditos Iniciales	Modificaciones	Créditos Totales	Obligaciones Reconocidas	Pagos Realizados	Reintegros de Gastos	Pagos Líquidos	Pendiente de Pago	Estado de Ejecución
Org.	Prog.	Econ.										
31	151	6100122	R.I. INV.REPOSI.INFRAESTR. CUOTAS URBANIZACION PAI BENALUA		3.332,42	3.332,42						3.332,42
31	151	6193717	R.I. OBAS URB. EJEC AVAL EN AVDA. NIZA 36		228.745,21	228.745,21						228.745,21
31	151	6198622	R.I. OTRAS INVERSIONES REPOSICION INFRAESTRUCTURAS		210.000,00	210.000,00						210.000,00
31	151	63207	OBRAS CENTRO CIVICO VILLAFRANQUEZA		353.300,00	353.300,00						353.300,00
31	151	6320722	R.I. EDIFICIOS Y OTRAS CONSTRUCCIONES.		1,00	1,00						1,00
			Total Programa 151	1.018.483,00	3.642.089,36	4.660.572,36	339.121,55	339.121,55		339.121,55		4.321.450,81
31	1532	6090622	R.I. PROY C.URB. C/ VILLAFRANCA, PILAR HORADADA Y AV.JAIME I		311.839,74	311.839,74						311.839,74
31	1532	6091122	R.I. MOBILIARIO URBANO ZONA TURISTICA		320.568,47	320.568,47	46.101,00	46.101,00		46.101,00		274.467,47
31	1532	6190121	R.I. (IDAE) INV. REPOS. MEJORA ACCESIB. Y MOVILIDAD URBANA		3.267.100,41	3.267.100,41	1.574.427,82	1.528.647,63		1.528.647,63	45.780,19	1.692.672,59
31	1532	6190122	R.I. (IDAE) INV. REPOS. MEJORA ACCESIB. Y MOVILIDAD URBANA		3.923.785,51	3.923.785,51	1.093.794,02	1.039.391,42		1.039.391,42	54.402,60	2.829.991,49
31	1532	61909	(PLAN PLANIFICA) AV.RAMON Y CAJAL Y EUSEBIO SEMPERE		2.368.965,63	2.368.965,63	1.428.123,78	1.428.123,78		1.428.123,78		940.841,85
31	1532	6190921	(PLAN PLANIFICA) REURBANIZACIÓN FRENTE LITORAL		90.000,00	90.000,00	8.511,22	8.511,22		8.511,22		81.488,78
31	1532	61910	OTRAS INVERSIONES DE REPOSICION INFRAESTRUCTURAS.									
31	1532	6191022	R.I. OTRAS INVERSIONES DE REPOSICION INFRAESTRUCTURAS.		934.485,28	934.485,28	400.480,05	400.480,05		400.480,05		534.005,23
31	1532	6191122	R.I. CONEXION CICLISTA Y PEATONAL EUIPO CARRETERA URBANOVA		1.060.468,38	1.060.468,38						1.060.468,38
			Suma	139.987.585,19	38.466.558,15	178.454.143,34	106.841.765,66	102.903.053,17	782,89	102.902.270,28	3.939.495,38	71.612.377,68

Código Seguro de Verificación: bf9cdb27-3468-4af3-9541-6db77bf6cf95
 Origen: Ciudadano
 Identificador documento original: ES_L01030149_2023_18286777
 Fecha de impresión: 05/12/2023 11:58:02
 Página 92 de 239

FIRMAS
 Ninguna firma aplicada



Ayuntamiento de Alicante

PRESUPUESTO DE GASTOS 2023

Fecha Obtención 16/11/2023 10:29:19

Pág. 61

Clasificación			DENOMINACIÓN DE LAS APLICACIONES	Créditos Iniciales	Modificaciones	Créditos Totales	Obligaciones Reconocidas	Pagos Realizados	Reintegros de Gastos	Pagos Líquidos	Pendiente de Pago	Estado de Ejecución	
Org.	Prog.	Econ.											
31	1532	6191718	OTRAS INVER DE REPOSIC EN INFRAEST Y BIENES DEST AL USO GRAL		549.999,98	549.999,98						549.999,98	
31	1532	6191722	R.I. PROYC.CONST.PASEO LITORAL ALICANTE TRAMO FINCA ADOC		145.001,00	145.001,00						145.001,00	
31	1532	61921	REMODELACIÓN CALLE SAN MATEO		26.000,00	26.000,00						26.000,00	
31	1532	6192122	R.I. REMODELACIÓN CALLE SAN MATEO		280.899,55	280.899,55	116.339,55	116.339,55		116.339,55		164.560,00	
31	1532	6192422	R.I. PASARELA CASTILLO SAN FERNANDO.		58.437,07	58.437,07	52.859,15				52.859,15	5.577,92	
31	1532	61947	(PRTR) REURB PASEO MARTIRES DE LA LIBERTAD (PBR)		2.911.994,04	2.911.994,04	2.487.019,39	2.238.911,55		2.238.911,55	248.107,84	424.974,65	
31	1532	61954	(PRTR) REURB EXPLANADA FASE III FDO. SACO CALLE BILBAO (PBE)		3.512.179,09	3.512.179,09	1.257.346,81	1.257.346,81		1.257.346,81		2.254.832,28	
31	1532	6198722	R.I. FASE I REURB.FRENTE LITORAL SAN GABRIEL/GRAN VIA SUR.		540.000,00	540.000,00						540.000,00	
31	1532	6198822	R.I. REURBANIZ. CARRIL BICI AVDA. COSTA BLANCA.		360.000,00	360.000,00						360.000,00	
31	1532	6198922	R.I. REURBANIZACION ENTORNO PLAZA GOMEZ ULLA.		124.356,67	124.356,67						124.356,67	
31	1532	6199022	R.I. MEJORA ACCESIBILIDAD PLAZA ENRIQUE LOPEZ VIDAL		131.171,50	131.171,50						131.171,50	
31	1532	6199122	R.I. REURBANIZACION AVDA. DE NIZA FASE III.		308.955,32	308.955,32						308.955,32	
			Total Programa 1532		21.226.207,64	21.226.207,64	8.465.002,79	8.063.853,01		8.063.853,01	401.149,78	12.761.204,85	
31	171	6090322	R.I. CONSTRUCCION PARQUE PUBLICO EN PAU II		1.495.071,02	1.495.071,02	55.489,04	55.489,04			55.489,04	1.439.581,98	
31	171	60908	(PSTD) CONSTRUCCIÓN PARQUE INUNDABLE LA ALMADRABA		259.610,16	259.610,16						259.610,16	
31	171	60922	(PRTR) INV. NUEVA INFRAESTRUCTURAS (PRVP)		259.610,16	259.610,16						259.610,16	
			Total Programa 171		2.014.291,34	2.014.291,34	55.489,04	55.489,04		55.489,04		1.958.802,30	
			Suma		139.987.585,19	48.879.843,73	188.867.428,92	110.810.819,60	106.571.140,12	782,89	106.570.357,23	4.240.462,37	78.056.609,32

Código Seguro de Verificación: bf9cdb27-3468-4af3-9541-6db77bf6df95
 Origen: Ciudadano
 Identificador documento original: ES_L01030149_2023_18286777
 Fecha de impresión: 05/12/2023 11:58:02
 Página 93 de 239

FIRMAS
 Ninguna firma aplicada



Ayuntamiento de Alicante

PRESUPUESTO DE GASTOS 2023


Fecha Obtención 16/11/2023 10:29:19

Pág. 62

Clasificación			DENOMINACIÓN DE LAS APLICACIONES	Créditos Iniciales	Modificaciones	Créditos Totales	Obligaciones Reconocidas	Pagos Realizados	Reintegros de Gastos	Pagos Líquidos	Pendiente de Pago	Estado de Ejecución
Org.	Prog.	Econ.										
31	322	6321722	R.I. INVERSION REPOSICION EDIFICIOS Y OTRAS CONSTRUCCIONES.		39.068,92	39.068,92						39.068,92
			Total Programa 322		39.068,92	39.068,92						39.068,92
31	333	6320722	R.I. FASE I EDIFICIOS Y OTRAS CONSTRUCCIONES		384.079,17	384.079,17						384.079,17
			Total Programa 333		384.079,17	384.079,17						384.079,17
31	336	22706	(EDUSI) ESTUDIOS Y TRABAJOS TECNICOS		27.987,30	27.987,30						27.987,30
31	336	2279952	OTROS TRAB. REALIZADOS POR EMPRESAS Y PROFESIONALES	13.770,00	-13.770,00							
31	336	63203	(EDUSI) EDIFICIOS Y OTRAS CONSTRUCCIONES		2.923.016,07	2.923.016,07	567.370,07	549.078,98		549.078,98	18.291,09	2.355.646,00
31	336	63212	EDIFICIOS Y OTRAS CONSTRUCCIONES.		328.000,00	328.000,00						328.000,00
31	336	63215	REPARACION EDIFICIOS HISTORICO ARTISTICOS									
31	336	6321522	R.I. REPARACION EDIFICIOS HISTORICO ARTISTICOS		140.001,00	140.001,00	90.885,11	90.885,11		90.885,11		49.115,89
			Total Programa 336	13.770,00	3.405.234,37	3.419.004,37	658.255,18	639.964,09		639.964,09	18.291,09	2.760.749,19
31	342	6220222	R.I. FASE I REDACC.PROYECTO Y EJECUC.COMPLEJO DEPORTIVO EN P		522.850,00	522.850,00						522.850,00
31	342	6220322	R.I. EJE. PROJEC. DOTAC.VESTUARIOS ZONA DEPORT. PLAYA SAN J		900.000,00	900.000,00						900.000,00
			Total Programa 342		1.422.850,00	1.422.850,00						1.422.850,00
31	920	22602	(EDUSI) PUBLICIDAD Y PROPAGANDA	10.000,00		10.000,00	9.840,93	9.840,93		9.840,93		159,07
			Total Programa 920	10.000,00		10.000,00	9.840,93	9.840,93		9.840,93		159,07
			Total Orgánica 31	1.042.253,00	32.133.820,80	33.176.073,80	9.527.709,49	9.108.268,62		9.108.268,62	419.440,87	23.648.364,31
			Suma	140.011.356,19	54.131.076,19	194.142.432,38	111.478.915,71	107.220.945,14	782,89	107.220.162,25	4.258.753,46	82.663.516,67

Código Seguro de Verificación: bf9cdb27-3468-4af3-9541-6db77bf6df95
 Origen: Ciudadano
 Identificador documento original: ES_L01030149_2023_18286777
 Fecha de impresión: 05/12/2023 11:58:02
 Página 94 de 239

FIRMAS
 Ninguna firma aplicada



Ayuntamiento de Alicante

PRESUPUESTO DE GASTOS 2023

Fecha Obtención 16/11/2023 10:29:19

Pág. 63

Clasificación			DENOMINACIÓN DE LAS APLICACIONES	Créditos Iniciales	Modificaciones	Créditos Totales	Obligaciones Reconocidas	Pagos Realizados	Reintegros de Gastos	Pagos Líquidos	Pendiente de Pago	Estado de Ejecución
Org.	Prog.	Econ.										
33	1522	212	REST. Y PUESTA EN FUNCIONAMIENTO CENTRO SOCIAL VILLANUEVA	1,00		1,00						1,00
			Total Programa 1522	1,00		1,00						1,00
33	1531	22699	OTROS GASTOS DIVERSOS VÍA PÚBLICA		20.490,08	20.490,08						20.490,08
33	1531	61933	INV.REP. Y CONSTRUCCION DE PASOS ELEVADOS LINEAS FERROCARRIL		14.295,25	14.295,25						14.295,25
33	1531	6193321	INV.REP. Y CONSTRUCCION DE PASOS ELEVADOS LINEAS FERROCARRIL									
33	1531	6193322	R.I. INV.REP. Y CONSTRUCCION DE PASOS ELEVADOS LINEAS FERROCARRIL		1,00	1,00						1,00
			Total Programa 1531		34.786,33	34.786,33						34.786,33
33	1532	21005	REP. MANT.Y CONSERVACION ACERAS	1.100.000,00		1.100.000,00	1.101.672,62	1.101.672,62		1.101.672,62		-1.672,62
33	1532	21007	REP. MANT.Y CONSERVACION CALZADAS	592.030,00	21.912,89	613.942,89	379.885,03	340.955,92		340.955,92	38.929,11	234.057,86
33	1532	21013	REP. MANT Y CONSERVACION MOBILIARIO URBANO EN VÍA PÚBLICA	1,00		1,00						1,00
33	1532	22199	OTROS SUMINISTROS MATERIALES DE OBRA	26.999,00	19.095,62	46.094,62	17.660,42	17.660,42		17.660,42		28.434,20
33	1532	22699	OTROS GASTOS DIVERSOS VÍA PÚBLICA		10.000,00	10.000,00						10.000,00
33	1532	22706	ESTUDIOS Y TRABAJOS TÉCNICOS.HONORARIOS REDACCION PROYECTOS		355.000,00	355.000,00						355.000,00
33	1532	22799	OTROS TRABAJOS REALIZ. POR OTRAS EMPRESAS Y PROFESIONALES	1,00		1,00						1,00
33	1532	2279905	OT.TRAB. REALIZ. OTRAS EMP. VALLADOS Y DESPRENDIMIENTOS	1,00	76.293,50	76.294,50						76.294,50
33	1532	352	INTERESES DE DEMORA		12.000,00	12.000,00						12.000,00
33	1532	353	INTERESES DE DEMORA									
			Suma	141.730.388,19	54.660.164,53	196.390.552,72	112.978.133,76	108.681.234,10	782,89	108.680.451,21	4.297.682,57	83.412.418,94

Código Seguro de Verificación: bf9cdb27-3468-4af3-9541-6db77bf6cf95
 Origen: Ciudadano
 Identificador documento original: ES_L01030149_2023_18286777
 Fecha de impresión: 05/12/2023 11:58:02
 Página 95 de 239

FIRMAS
 Ninguna firma aplicada



Ayuntamiento de Alicante

PRESUPUESTO DE GASTOS 2023

Fecha Obtención 16/11/2023 10:29:19

Pág. 64

Clasificación			DENOMINACIÓN DE LAS APLICACIONES	Créditos Iniciales	Modificaciones	Créditos Totales	Obligaciones Reconocidas	Pagos Realizados	Reintegros de Gastos	Pagos Líquidos	Pendiente de Pago	Estado de Ejecución
Org.	Prog.	Econ.										
33	1532	6090422	R.I. (IVACE) INV.NUEVA INFRAESTRUCTURAS POLIGONOS .INDUSTRIA		400.001,00	400.001,00						400.001,00
33	1532	6090522	R.I. ACONDIC. COMO APARCAMIENTO EN C/ NADADORA CARMEN SOTO		466.132,15	466.132,15						466.132,15
33	1532	6090722	R.I. ASFALT.SOL.C/ VICTORIANO XIMENEZ Y PDTA. ESPINOSA ECHEV		418.000,00	418.000,00						418.000,00
33	1532	6090818	R.I. PASARELA ACCESO A PARQUE PORTUARIO		201.000,00	201.000,00						201.000,00
33	1532	6092222	R.I. INSTALACION DE MOBILIARIO URBANO EN LA CIUDAD.		401.120,50	401.120,50						401.120,50
33	1532	61910	REPARAC Y MEJORA ELEMENTOS SEGURIDAD VIAL GLORTA. C/ MEXICO		62.891,00	62.891,00						62.891,00
33	1532	6193422	R.I. ASFALTADO PARTIDAS RURALES		1.191.234,75	1.191.234,75	919.508,73	919.508,73		919.508,73		271.726,02
33	1532	61935	REGENERACIÓN URBANA DE LA PLAZA NUEVA Y PLAZA DE LA MONTAÑET		224.603,80	224.603,80						224.603,80
33	1532	6194122	R.I. CIRCUITO BIOSALUDABLE EN PLAZA MANUEL GIMENEZ PASTOR DE		1.438,14	1.438,14	1.438,14	1.438,14		1.438,14		
33	1532	6194422	R.I. MEJORA DE LA ACCESIBILIDAD EN VADOS PEATONALES ZONA CEN		1,00	1,00						1,00
33	1532	61949	REURBANIZACIÓN CALLE IRLANDA Y MEJORA ACCESIBILIDAD DISTRITO		24.500,00	24.500,00	24.268,73				24.268,73	231,27
33	1532	6194922	R.I. REURBANIZACIÓN CALLE IRLANDA Y MEJORA ACCESIB. DISTRITO		14.879,78	14.879,78	14.879,78				14.879,78	
33	1532	6195022	R.I. ACTUACIONES DE URBANISMO COMERCIAL EN CALLE O ₂ DONELL		1,00	1,00						1,00
33	1532	6195122	R.I. REHABILITACION DEL ACCESO A LA DEPURADORA DE ROCAFEL.		131.000,00	131.000,00						131.000,00
			Suma	141.730.388,19	58.196.967,65	199.927.355,84	113.938.229,16	109.602.180,97	782,89	109.601.398,08	4.336.831,08	85.989.126,68

Código Seguro de Verificación: bf9cdb27-3468-4af3-9541-6db77b6cf95
 Origen: Ciudadano
 Identificador documento original: ES_L01030149_2023_18286777
 Fecha de impresión: 05/12/2023 11:58:02
 Página 96 de 239

FIRMAS
 Ninguna firma aplicada



Ayuntamiento de Alicante

PRESUPUESTO DE GASTOS 2023

Fecha Obtención 16/11/2023 10:29:19

Pág. 65

Clasificación	DENOMINACIÓN DE LAS APLICACIONES	Créditos Iniciales	Modificaciones	Créditos Totales	Obligaciones Reconocidas	Pagos Realizados	Reintegros de Gastos	Pagos Líquidos	Pendiente de Pago	Estado de Ejecución		
Org.	Prog.	Econ.										
33	1532	6195621	RI (EDUSI) CONSTRUCC. PASARELA PEATONAL CONEX.ZONA FOREST.CAS	150.549,41	150.549,41					150.549,41		
33	1532	6195622	RI (EDUSI) CONSTRUCC. PASARELA PEATONAL CONEX.ZONA FOREST.CAS	61.243,78	61.243,78					61.243,78		
33	1532	6196422	R.I. (EDUSI) INTERV VIARIA PLAZA GOMEZ ULLA	75.000,00	75.000,00					75.000,00		
33	1532	61966	(PRTR) REG. ESPACIO PEATONAL Y ALUMBR URB GADEA-SOTO-MARVA	7.345.830,72	7.345.830,72	2.367.026,37	2.257.769,63	2.257.769,63	109.256,74	4.978.804,35		
33	1532	61973	MEJORA ACCESIBILIDAD VADOS PEATONALES VARIAS ZONAS CIUDAD.	4.500,00	4.500,00					4.500,00		
33	1532	6197322	R.I.MEJORA ACCESIBILIDAD VADOS PEATONALES VARIAS ZONAS CIUDA	916.566,38	916.566,38					916.566,38		
33	1532	6197422	R.I. INV.REPOSIC.ELIMINACION BARRERAS ARQUITECTONIC. Y URBAN	452.453,06	452.453,06					452.453,06		
33	1532	6197522	R.I. INV.REPOSIC.:RENOV.GLORIE TA PTOR. GZLEZ SANTA Y ACCESIB	100.433,82	100.433,82					100.433,82		
33	1532	61983	(IVACE)INV.REPOS..INFRA..RE ASFALT.AVDA.ANTIGUA PESETA -ADYAC	501.449,00	501.449,00					501.449,00		
33	1532	6198322	R.I.(IVACE)INV.REPOS..INFRA.. REASFALT.AVDA.ANTIGUA PESETA -A	610.000,00	610.000,00					610.000,00		
33	1532	6199922	R.I. INVERSION DE REPOSICION ACCESO A EDAR VISTAMAR	130.659,72	130.659,72	110.363,79	110.363,79	110.363,79		20.295,93		
			Total Programa 1532	1.719.032,00	14.379.791,02	16.098.823,02	4.936.703,61	4.749.369,25	187.334,36	11.162.119,41		
33	164	212	REP. MANT.Y CONSERV. EDIFICIOS Y OTRAS CONST. CEMENTERIO	190.000,00	29.733,33	219.733,33	136.293,39	136.293,39		83.439,94		
33	164	22199	OTROS SUMINISTROS CEMENTERIO	6.000,00		6.000,00	1.862,30	1.475,15	387,15	4.137,70		
			Suma	141.926.388,19	68.585.386,87	210.511.775,06	116.553.775,01	112.108.082,93	782,89	112.107.300,04	4.446.474,97	93.958.000,05

Código Seguro de Verificación: bf9cdb27-3468-4af3-9541-6db77bf6df95
 Origen: Ciudadano
 Identificador documento original: ES_L01030149_2023_18286777
 Fecha de impresión: 05/12/2023 11:58:02
 Página 97 de 239

FIRMAS
 Ninguna firma aplicada



Ayuntamiento de Alicante

Fecha Obtención 16/11/2023 10:29:19

PRESUPUESTO DE GASTOS 2023

Pág. 66

Clasificación			DENOMINACIÓN DE LAS APLICACIONES	Créditos Iniciales	Modificaciones	Créditos Totales	Obligaciones Reconocidas	Pagos Realizados	Reintegros de Gastos	Pagos Líquidos	Pendiente de Pago	Estado de Ejecución
Org.	Prog.	Econ.										
33	164	22706	HONORARIOS DIRECCION OBRA AMPLIACION CEMENTERIO MPAL.		10.000,00	10.000,00						10.000,00
33	164	2279996	OTROS TRAB.REALIZ.OTRAS EMPRESAS-SRV.ACTIV.FUNERARIAS	280.078,02	49.365,74	329.443,76	226.285,45	226.285,45		226.285,45		103.158,31
33	164	352	INTERESES DE DEMORA.		80.000,00	80.000,00						80.000,00
33	164	62200	URBANIZACIÓN NUEVO CEMENTERIO Y CONSTRUCCIÓN DE NICHOS		78.049,28	78.049,28						78.049,28
33	164	6220022	URBANIZACIÓN NUEVO CEMENTERIO Y CONSTRUCCIÓN DE NICHOS		426.240,14	426.240,14						426.240,14
33	164	62201	OBRAS DE AMPLIACION DE CEMENTERIO MNPAL. ALICANTE		416.544,16	416.544,16						416.544,16
			Total Programa 164	476.078,02	1.089.932,65	1.566.010,67	364.441,14	364.053,99		364.053,99	387,15	1.201.569,53
33	165	21009	REP. MANT. Y CONSERVACION INSTALACIONES ELECTRICAS	1.667.868,36	836.085,38	2.503.953,74	778.052,41	778.052,41		778.052,41		1.725.901,33
33	165	22100	SUMINISTRO DE ENERGIA ELECTRICA PARA ALUMBRADO PUBLICO	4.192.761,83	8.626.056,99	12.818.818,82	6.542.825,09	5.931.605,71		5.931.605,71	611.219,38	6.275.993,73
33	165	2210304	SUMINISTRO DE COMBUSTIBLES Y CARBURANTES GRUP. ELECTROGENOS	1,00		1,00						1,00
33	165	22199	OTROS SUMINISTROS ALUMBRADO	193.600,00	5.000,00	198.600,00	54.682,60	54.682,60		54.682,60		143.917,40
33	165	22500	ASISTENCIAS TÉCNICAS INDUSTRIALES	1,00		1,00						1,00
33	165	22699	OTROS GASTOS DIVERSOS ALUMBRADO		10.000,00	10.000,00						10.000,00
33	165	2279906	TRABAJOS EJECUCIONES SUBSIDIARIAS EN ALUMBRADO PUBLICO	1,00		1,00						1,00
33	165	2279907	OTROS TRAB. REALIZADOS ALUMBRADO PUBLICO	1,00		1,00						1,00
33	165	352	INTERESES DE DEMORA.		9.999,00	9.999,00						9.999,00
			Suma	148.260.700,40	79.122.727,56	227.383.427,96	124.155.620,56	119.098.709,10	782,89	119.097.926,21	5.057.694,35	103.227.807,40

Código Seguro de Verificación: bf9cdb27-3468-4af3-9541-6db77bf6cf95
 Origen: Ciudadano
 Identificador documento original: ES_L01030149_2023_18286777
 Fecha de impresión: 05/12/2023 11:58:02
 Página 98 de 239

FIRMAS
 Ninguna firma aplicada



Ayuntamiento de Alicante

PRESUPUESTO DE GASTOS 2023

Fecha Obtención 16/11/2023 10:29:19

Pág. 67

Clasificación			DENOMINACIÓN DE LAS APLICACIONES	Créditos Iniciales	Modificaciones	Créditos Totales	Obligaciones Reconocidas	Pagos Realizados	Reintegros de Gastos	Pagos Líquidos	Pendiente de Pago	Estado de Ejecución
Org.	Prog.	Econ.										
33	165	353	INTERESES DEMORA	1,00		1,00						1,00
33	165	60901	ALUMBRADO EN PARTIDAS RURALES.									
33	165	6090122	R.I. ALUMBRADO EN PARTIDAS RURALES.		776.703,21	776.703,21						776.703,21
33	165	6192522	R.I.MEJORA EFICIENCIA ENERGETICA ALUMBRADO PUBLICO CASCO ANT		86.876,96	86.876,96						86.876,96
33	165	6192622	R.I. REPOSICIÓN ALUMBRADO BARRIO BENALÚA		72.090,67	72.090,67						72.090,67
33	165	61928	PROYECTO INSTALAC.ALUMBRADO PUBLICO AREA INDUSTRIAL GARRACH		1.315,44	1.315,44						1.315,44
33	165	6192821	PROY INSTALAC ALUMBRADO PUBL AREA INDUSTRI GARRACHICO									
33	165	6192822	R.I. PROY INSTALAC.ALUMBRADO PUBLICO AREA INDUSTRIAL GARRAC		1,00	1,00						1,00
33	165	6196922	R.I. MEJORA EFIC.ENERG.PYA. S.JUAN PQ. LO MORANT, I.TABAR-Bº		605.500,01	605.500,01						605.500,01
33	165	6197222	R.I.RENOVACION ALUMBRADO ZONA CENTRO EN ZONA BAJAS EMISIONES		125.000,00	125.000,00						125.000,00
33	165	6198322	R.I. (IVACE)- REPOSICION ALUMBRADO PUBLICO EN AGUAMARGA.		325.000,00	325.000,00						325.000,00
			Total Programa 165	6.054.235,19	11.479.628,66	17.533.863,85	7.375.560,10	6.764.340,72		6.764.340,72	611.219,38	10.158.303,75
33	171	21012	REP. MANT Y CONSERVACIÓN DE JUEGOS INFANTILES Y BIOSLUDABLE	159.227,00	60.435,09	219.662,09	34.754,35	34.754,35		34.754,35		184.907,74
33	171	21013	REP. MANT Y CONSERVACIÓN DE MOBILIARIO URBANO	203.456,70	70.278,07	273.734,77	31.946,98	31.946,98		31.946,98		241.787,79
33	171	21019	REP. MANT.Y CONSERV. INFRAESTRUC. Y BIENES NATURALES. PLAYAS	1,00	49.999,00	50.000,00						50.000,00
			Suma	148.623.386,10	81.295.927,01	229.919.313,11	124.222.321,89	119.165.410,43	782,89	119.164.627,54	5.057.694,35	105.696.991,22

Código Seguro de Verificación: bf9cdb27-3468-4af3-9541-6db77bf6df95
 Origen: Ciudadano
 Identificador documento original: ES_L01030149_2023_18286777
 Fecha de impresión: 05/12/2023 11:58:02
 Página 99 de 239

FIRMAS
 Ninguna firma aplicada



Ayuntamiento de Alicante

PRESUPUESTO DE GASTOS 2023

Fecha Obtención 16/11/2023 10:29:19

Pág. 68

Clasificación			DENOMINACIÓN DE LAS APLICACIONES	Créditos Iniciales	Modificaciones	Créditos Totales	Obligaciones Reconocidas	Pagos Realizados	Reintegros de Gastos	Pagos Líquidos	Pendiente de Pago	Estado de Ejecución
Org.	Prog.	Econ.										
33	171	2279908	OTROS TRABAJOS REALIZ. POR OTR. EMP. BALIZAMIENTO DE PLAYAS	89.604,13		89.604,13	60.034,77	60.034,77		60.034,77		29.569,36
33	171	352	INTERESES DE DEMORA.		9.999,00	9.999,00						9.999,00
33	171	353	INTERESES DEMORA	1,00		1,00						1,00
33	171	61902	REPARACION PRINCIPALES VIALES DE LA CIUDAD (EDUSI) ACONDICIONAMIENTO ZONAS VERDES TOSSAL		490.742,00	490.742,00						490.742,00
33	171	61903	URB. CONEX. PEATONAL P. ERETA PORTON CASTILLO STA. BARBARA		272.533,77	272.533,77						272.533,77
33	171	61906	REPOSICION DE ESCALERAS DE ACCESO EN EL BARRANCO DE ORGEGIA		226.367,43	226.367,43						226.367,43
33	171	61907	R.I. RENOVACION PARQUE LO MORANT		120.734,85	120.734,85						120.734,85
33	171	6191418	PROYECTO REFORMA INTEGRAL PZ S.BLAS Y C/ADYACENTES INCLUSO		385.292,48	385.292,48						385.292,48
33	171	61929	R.I. PROYECTO REFORMA INTEGRAL PZ S.BLAS Y C/ADYACENTES INC		3.133.592,87	3.133.592,87	48.346,12	48.346,12		48.346,12		3.085.246,75
33	171	61965	ESTABILIZACION TALUD POR DESPRENDIMIENTO EN EL TOSSAL.		295.000,00	295.000,00						295.000,00
33	171	6196522	R.I. ESTABILIZACION TALUD POR DESPRENDIMIENTO EN EL TOSSAL.		221.554,51	221.554,51						221.554,51
33	171	6196622	R.I. INV. REPOSICION MEJORA ESPACIOS DEPORT. EN PLAYAS.		209.143,72	209.143,72						209.143,72
33	171	6196722	R.I. REF Y ACONDIC. PLZ FOCUERER TOMAS VALCARCEL Y ENT. PEATO		108.959,69	108.959,69						108.959,69
33	171	6197022	R.I. INV. REPOSICION: MEJORA Y REPARACION DE VALLADOS.									
			Suma	148.712.991,23	86.999.104,15	235.712.095,38	124.330.702,76	119.273.791,32	782,89	119.273.008,43	5.057.694,35	111.381.392,60

Código Seguro de Verificación: bf9cdb27-3468-4af3-9541-6db77bf6cf95
 Origen: Ciudadano
 Identificador documento original: ES_L01030149_2023_18286777
 Fecha de impresión: 05/12/2023 11:58:02
 Página 100 de 239

FIRMAS
 Ninguna firma aplicada



Ayuntamiento de Alicante

Fecha Obtención 16/11/2023 10:29:19

PRESUPUESTO DE GASTOS 2023

Pág. 69

Clasificación			DENOMINACIÓN DE LAS APLICACIONES	Créditos Iniciales	Modificaciones	Créditos Totales	Obligaciones Reconocidas	Pagos Realizados	Reintegros de Gastos	Pagos Líquidos	Pendiente de Pago	Estado de Ejecución
Org.	Prog.	Econ.										
33	171	6197122	R.I. INV.REPOSICION: REPARACION PERGOLAS EN LA CIUDAD.		229.256,82	229.256,82						229.256,82
33	171	6199222	R.I. NV. REPOSICION JUEGOS INFANTILES EN PLAYAS.		1.263.950,45	1.263.950,45						1.263.950,45
33	171	63200	APLACADO PIEDRA EN MURO ESC. DE ACCESO PLAYA DE ALBUFERETA		47.774,50	47.774,50						47.774,50
			Total Programa 171	452.289,83	7.195.614,25	7.647.904,08	175.082,22	175.082,22		175.082,22		7.472.821,86
33	2311	6321622	R.I. REHABILITACION Y REFORMA CENTROS SOCIALES		65.964,42	65.964,42						65.964,42
			Total Programa 2311		65.964,42	65.964,42						65.964,42
33	2317	22799	ADECUACION LOCAL COLONIA REQUENA	1,00		1,00						1,00
33	2317	6321022	R.I. (EDUSI) INV. DE REPOSICION EDIFICIOS PROMOCION SOCIAL		471.000,00	471.000,00						471.000,00
			Total Programa 2317	1,00	471.000,00	471.001,00						471.001,00
33	323	212	REP. MTO. Y CONSERV. EDIF.Y OTR.CONST. COLEGIOS	550.000,00		550.000,00	413.504,02	368.739,28		368.739,28	44.764,74	136.495,98
33	323	21302	REP. MANT Y CONSERVACION INST. ELECTRICAS EN COLEGIOS	600.000,00	41.254,04	641.254,04	259.713,18	259.713,18		259.713,18		381.540,86
33	323	21303	REP. MANT. Y CONSERV. SISTEMAS SEGURIDAD COLEGIOS	128.950,00		128.950,00	58.315,50	48.034,48		48.034,48	10.281,02	70.634,50
33	323	21305	REP. MANT Y CONSERVACION EQUIPOS DE CLIMATIZACION Y CALEFACC	40.000,00		40.000,00	33.550,61	33.550,61		33.550,61		6.449,39
33	323	21311	REP. MANT. Y CONSERV. ASCENSORES CENTROS ESCOLARES	18.000,44	1.162,88	19.163,32	10.465,83	10.465,83		10.465,83		8.697,49
33	323	219	REP. MANT. Y CONSERV.OTRO INMOVIL.MATERIAL.JUEGOS INFANTILES	79.613,49	17.717,51	97.331,00	16.913,91	16.913,91		16.913,91		80.417,09
33	323	22100	SUMINISTRO DE ENERGIA ELECTRICA PARA COLEGIOS	520.000,00	1.269.891,24	1.789.891,24	821.592,49	739.411,82		739.411,82	82.180,67	968.298,75
			Suma	150.649.556,16	90.177.819,19	240.827.375,35	125.944.758,32	120.750.620,43	782,89	120.749.837,54	5.194.920,78	114.882.617,03

Código Seguro de Verificación: bf9cdb27-3468-4af3-9541-6db77bf6df95
 Origen: Ciudadano
 Identificador documento original: ES_L01030149_2023_18286777
 Fecha de impresión: 05/12/2023 11:58:02
 Página 101 de 239

FIRMAS
 Ninguna firma aplicada



Ayuntamiento de Alicante

PRESUPUESTO DE GASTOS 2023


Fecha Obtención 16/11/2023 10:29:19

Pág. 70

Clasificación			DENOMINACIÓN DE LAS APLICACIONES	Créditos Iniciales	Modificaciones	Créditos Totales	Obligaciones Reconocidas	Pagos Realizados	Reintegros de Gastos	Pagos Líquidos	Pendiente de Pago	Estado de Ejecución
Org.	Prog.	Econ.										
33	323	22101	SUMINISTRO DE AGUA PARA COLEGIOS	120.000,00		120.000,00	111.451,70	49.315,25		49.315,25	62.136,45	8.548,30
33	323	22102	SUMINISTRO DE GAS PARA COLEGIOS	220.000,00	6.426,12	226.426,12	27.314,34	22.816,98		22.816,98	4.497,36	199.111,78
33	323	2210303	SUMINISTRO DE CARBURANTE PARA CENTROS DE ENSEÑANZA	8.000,00		8.000,00	14.075,45	11.843,00		11.843,00	2.232,45	-6.075,45
33	323	22199	OTROS SUMINISTROS PARA COLEGIOS	10.000,00		10.000,00	85,76	85,76		85,76		9.914,24
33	323	22699	OTROS GASTOS DIVERSOS CENTROS ESCOLARES		10.000,00	10.000,00						10.000,00
33	323	22700	LIMPIEZA DE COLEGIOS	6.062.813,95	-527.409,09	5.535.404,86	3.513.602,72	3.513.602,72		3.513.602,72		2.021.802,14
33	323	22706	HONORARIOS REDACCION PROYECTOS CENTROS ESCOLARES		237.500,00	237.500,00	2.964,50				2.964,50	234.535,50
33	323	2279965	OTROS TRABAJOS REALIZ. POR OTRAS EMP.REPINTADO EN CENTROS ES	1,00		1,00						1,00
33	323	353	INTERESES DEMORA	1,00		1,00						1,00
33	323	6231822	R.I. INV.REPOSICION INSTALACIONES		49.639,26	49.639,26						49.639,26
33	323	63200	CALEFACCION EN COLEGIOS. REPARAC. JUNTA PAVIMENTO DE SEG. PATIO INFANT. CEIP BENALUA		13.500,00	13.500,00						13.500,00
33	323	63201	REPARAC. Y SANEADO VIGUETAS FORJ. ASEOS PLT.B. CEIP P. ANEJA		21.000,00	21.000,00						21.000,00
33	323	63202	ACONDICIONAMIENTO RAMPAS CEIP RAFAEL ALTAMIRA		24.740,57	24.740,57						24.740,57
33	323	63203	ACONDICIONAMIENTO DE RAMPA DE ACCESO CEIP VORAMAR		34.579,77	34.579,77						34.579,77
33	323	63218	INV.REPOSICION: ACONDICIONAMIENTO CEIP SANTISIMA FAZ									
33	323	6321822	R.I. INV.REPOSICION: ACONDICIONAMIENTO CEIP SANTISIMA FAZ		215.842,53	215.842,53						215.842,53
Suma				157.070.372,11	90.263.638,35	247.334.010,46	129.614.252,79	124.348.284,14	782,89	124.347.501,25	5.266.751,54	117.719.757,67

Código Seguro de Verificación: bf9cdb27-3468-4af3-9541-6db77bf6cf95
 Origen: Ciudadano
 Identificador documento original: ES_L01030149_2023_18286777
 Fecha de impresión: 05/12/2023 11:58:02
 Página 102 de 239

FIRMAS
 Ninguna firma aplicada



Ayuntamiento de Alicante

PRESUPUESTO DE GASTOS 2023

Fecha Obtención 16/11/2023 10:29:19

Pág. 71

Clasificación	DENOMINACIÓN DE LAS APLICACIONES	Créditos Iniciales	Modificaciones	Créditos Totales	Obligaciones Reconocidas	Pagos Realizados	Reintegros de Gastos	Pagos Líquidos	Pendiente de Pago	Estado de Ejecución		
Org.	Prog.	Econ.										
33	323	63300	INST. RECEPT. GAS NATURAL Y CALEFAC. COLEG. PUB. EL FARO	89.204,86	89.204,86					89.204,86		
33	323	63301	TRANSF. CALDERA GASOLEO A CALDERA GAS NATURAL CEIP BENALUA	32.345,71	32.345,71					32.345,71		
33	323	63302	REPARACIÓN ACS EN COLEGIOS	85.000,00	85.000,00					85.000,00		
33	323	63303	SUMTRO INSTALAC.DETECTORES GAS EN INSTAL. DE ACS EN COLEGIOS	110.000,00	110.000,00					110.000,00		
			Total Programa 323	8.357.379,88	1.732.395,40	10.089.775,28	5.283.550,01	5.074.492,82	5.074.492,82	209.057,19	4.806.225,27	
33	333	202	ALQUILER LOCAL MATERIAL EXPOSITIVO	7.000,00	7.000,00					7.000,00		
33	333	212	REP. MANT Y CONSERVACIÓN MUSEO TAURINO	5.000,00	5.000,00	89,41	89,41	89,41		4.910,59		
33	333	22699	OTROS GASTOS DIVERSOS MUSEO TAURINO	8.000,00	8.000,00	851,03	851,03	851,03		7.148,97		
33	333	22706	ESTUDIOS CATALOGACIÓN Y VALORACIÓN MATERIAL EXPOSITIVO	14.000,00	14.000,00					14.000,00		
33	333	6320022	R.I. OBRAS EN EL MUSEO TAURINO	107.128,83	107.128,83	44.825,51	44.825,51	44.825,51		62.303,32		
			Total Programa 333	13.000,00	128.128,83	141.128,83	45.765,95	45.765,95	45.765,95		95.362,88	
33	338	202	ALQUILER LOCAL MATERIAL EXPOSITIVO	1,00	1,00					1,00		
33	338	212	REPARAC. Y MANT. Y CONSERVACION PLAZA DE TOROS	40.000,00	40.000,00	30.480,34	28.689,35	28.689,35	1.790,99	9.519,66		
33	338	22100	SUMINISTRO DE ENERGIA ELECTRICA PARA FIESTAS	101.114,75	355.813,50	456.928,25	95.089,64	94.952,88	94.952,88	136,76	361.838,61	
33	338	22199	OTR.SUMINS.FIESTAS Y ACT.CULT..GTOS SEÑALIZ.NO VIARIA Y TALL	30.000,00	30.000,00	18.475,54	17.687,49	17.687,49	788,05	11.524,46		
33	338	2260902	ACTOS CELEBRACION 50 ANIVERSARIO ALTERNATIVA MANZANARES Y CE	1,00	18.000,00	18.001,00	15.376,49	15.376,49			2.624,51	
			Suma	157.254.488,86	91.082.131,25	248.336.620,11	129.819.440,75	124.550.756,30	782,89	124.549.973,41	5.269.467,34	118.517.179,36

Código Seguro de Verificación: bf9cdb27-3468-4af3-9541-6db77bf6df95
 Origen: Ciudadano
 Identificador documento original: ES_L01030149_2023_18286777
 Fecha de impresión: 05/12/2023 11:58:02
 Página 103 de 239

FIRMAS
 Ninguna firma aplicada



Ayuntamiento de Alicante

PRESUPUESTO DE GASTOS 2023

Fecha Obtención 16/11/2023 10:29:19

Pág. 72

Clasificación			DENOMINACIÓN DE LAS APLICACIONES	Créditos Iniciales	Modificaciones	Créditos Totales	Obligaciones Reconocidas	Pagos Realizados	Reintegros de Gastos	Pagos Líquidos	Pendiente de Pago	Estado de Ejecución
Org.	Prog.	Econ.										
33	338	2260903	2º CERTAMEN TAURINO MANZANARES		18.000,00	18.000,00						18.000,00
33	338	2279927	O. TRAB.REALIZ. POR OTRAS EMP. INFRAEST. FESTIVAS Y CULTURAL	600.000,00	155.000,00	755.000,00	579.268,03	530.744,03		530.744,03	48.524,00	175.731,97
33	338	2279928	OTROS TRAB. REALIZADOS POR OTRAS EMPRESAS ALUMBRADO FESTIVO	365.715,00	426.132,57	791.847,57	159.120,55	159.120,55		159.120,55		632.727,02
33	338	2279930	OTROS TRAB.REALIZ.OTRAS EMPRESAS. ORGANIZAC. ACTOS PLAZA DE	15.000,00		15.000,00	534,50	534,50		534,50		14.465,50
33	338	2279931	ORGANIZACIÓN ACTOS MUSEO TAURINO	16.000,00		16.000,00	9.680,00	9.680,00		9.680,00		6.320,00
33	338	2279932	ORGANIZACIÓN PREMIOS TAURINOS CIUDAD ALICANTE		18.000,00	18.000,00						18.000,00
33	338	2279997	OTROS TRAB. REALIZADOS POR OTRAS EMPRESAS.DECORACIONES ESPEC	1,00	17.000,00	17.001,00						17.001,00
33	338	352	INTERESES DE DEMORA.		10.000,00	10.000,00						10.000,00
			Total Programa 338	1.167.832,75	1.017.946,07	2.185.778,82	908.025,09	856.785,29		856.785,29	51.239,80	1.277.753,73
33	342	212	REPARAC.Y MANT.INSTAL. DEPORTIVAS,CAMPOS CESPED ARTIF.Y Z.VE	480.000,00	484.762,44	964.762,44	202.762,85	186.041,60		186.041,60	16.721,25	761.999,59
33	342	21302	REP. MANT Y CONSERVACIÓN INST. ELECTRICAS EN INT DEPORTIVAS	500.000,00	422,19	500.422,19	223.739,16	223.739,16		223.739,16		276.683,03
33	342	21305	REP. MANT Y CONSERVACIÓN EQUIPOS DE CLIMATIZACIÓN Y CALEFACC	100.000,00		100.000,00	32.542,21	24.230,92		24.230,92	8.311,29	67.457,79
33	342	21313	REP. MANT. Y CONS. MAQUINARIA INSTALACIONES DEPORTIVAS	15.000,00	13.000,00	28.000,00	3.934,78	3.052,58		3.052,58	882,20	24.065,22
33	342	22101	SUMINISTRO DE AGUA PARA INSTALACIONES DEPORTIVAS	80.000,00		80.000,00	59.132,21	16.931,95		16.931,95	42.200,26	20.867,79
33	342	22102	SUMINISTRO DE GAS PARA INSTALACIONES DEPORTIVAS	198.742,50	200.601,59	399.344,09	28.803,09	28.803,09		28.803,09		370.541,00
			Suma	159.634.947,36	92.435.050,04	252.069.997,40	131.128.516,79	125.738.172,67	782,89	125.737.389,78	5.391.127,01	120.941.480,61

Código Seguro de Verificación: bf9cdb27-3468-4af3-9541-6db77bf6cf95
 Origen: Ciudadano
 Identificador documento original: ES_L01030149_2023_18286777
 Fecha de impresión: 05/12/2023 11:58:02
 Página 104 de 239

FIRMAS
 Ninguna firma aplicada



Ayuntamiento de Alicante

PRESUPUESTO DE GASTOS 2023

Fecha Obtención 16/11/2023 10:29:19

Pág. 73

Clasificación			DENOMINACIÓN DE LAS APLICACIONES	Créditos Iniciales	Modificaciones	Créditos Totales	Obligaciones Reconocidas	Pagos Realizados	Reintegros de Gastos	Pagos Líquidos	Pendiente de Pago	Estado de Ejecución
Org.	Prog.	Econ.										
33	342	2210301	SUMINISTRO DE COMBUSTIBLES Y CARBURANTES INSTAL. DEPORTIVAS	10.000,00	10.000,00	20.000,00	9.558,66	4.537,99		4.537,99	5.020,67	10.441,34
33	342	22110	SUMINISTRO PRODUCT. LIMPIEZA Y ASEO	39.200,00	35.748,22	74.948,22	20.010,58	20.010,58		20.010,58		54.937,64
33	342	22111	INSTALACIONES DEPORTIVAS	3.000,00	15.000,00	18.000,00	273,23	273,23		273,23		17.726,77
33	342	22199	SUMINISTROS REPUESTOS DE MAQ. UTIL. Y ELEMENTOS DE TRANSP.	13.000,00	13.000,00	26.000,00	855,59	855,59		855,59		25.144,41
33	342	22699	OTROS SUMINISTROS INSTALACIONES DEPORTIVAS									
33	342	22706	OTROS GASTOS DIVERSOS INSTALACIONES DEPORTIVAS		55.000,00	55.000,00	3.630,00	3.630,00		3.630,00		51.370,00
33	342	2270601	HONORARIOS REDACC PROYECTOS Y DIRECC OBRAS INSTAL DEPORTIVAS									
33	342	2270602	REDACC.PROYECTO MEJORA EFICIENCIA ENERGETICA POLIDEPOR. BABEL	1,00	77.214,64	77.215,64	77.214,64	77.214,64		77.214,64		1,00
33	342	2279948	REDACC. PROY.CONSTR. PABELLON DEPORTIVO MULTIDISCIPLINAR BAR	9.000,00	36.000,00	45.000,00	4.408,22	3.915,24		3.915,24	492,98	40.591,78
33	342	2279999	OT.TRAB. REALIZ. OTRAS EMP. ANALITICAS DE AGUA Y TRATAM. LEG		77.000,00	77.000,00						77.000,00
33	342	352	OTROS TRAB REALIZ.OTRAS EMPRESAS.MANTENIM.PISCINAS PUB.MUNIC		9.999,00	9.999,00						9.999,00
33	342	353	INTERESES DE DEMORA.	1,00		1,00						1,00
33	342	62201	CONSTRUCCION PABELLÓN DEPORTIVO TOMBOLA		260.598,74	260.598,74						260.598,74
33	342	62203	APERTURA ESC. EMERG. SOTANO INST. PISCINA VIA PARQUE		25.000,00	25.000,00						25.000,00
33	342	62204	FASE I CONSTRUCC.PABELLON POLIDEPORATIVO TOMBOLA.									
Suma				159.699.149,36	93.172.460,64	252.871.610,00	131.234.909,05	125.844.071,95	782,89	125.843.289,06	5.391.619,99	121.636.700,95

Código Seguro de Verificación: bf9cdb27-3468-4af3-9541-6db77bf6df95
 Origen: Ciudadano
 Identificador documento original: ES_L01030149_2023_18286777
 Fecha de impresión: 05/12/2023 11:58:02
 Página 105 de 239

FIRMAS
 Ninguna firma aplicada



Ayuntamiento de Alicante

PRESUPUESTO DE GASTOS 2023

Fecha Obtención 16/11/2023 10:29:19

Pág. 74

Clasificación			DENOMINACIÓN DE LAS APLICACIONES	Créditos Iniciales	Modificaciones	Créditos Totales	Obligaciones Reconocidas	Pagos Realizados	Reintegros de Gastos	Pagos Líquidos	Pendiente de Pago	Estado de Ejecución
Org.	Prog.	Econ.										
33	342	6220422	R.I. FASE I CONSTRUCC.PABELLON POLIDEPORTIVO TOMBOLA.		132.850,00	132.850,00						132.850,00
33	342	62304	MEJORA EFICIENCIA ENERGÉTICA EN ESTADIO ALTLETISMO, CIUDAD D									
33	342	6230422	R.I. MEJORA EFICIENCIA ENERGÉTICA EN ESTADIO ALTLETISMO, CIU		400.000,00	400.000,00						400.000,00
33	342	62306	MEJORA EFICIENCIA ENERGÉTICA Y REPARAC. OBRA INTERIOR EDIF.P									
33	342	6231322	R.I. MEJORA EFICIENCIA ENERGETICA		186.666,67	186.666,67						186.666,67
33	342	63205	INST.DEPORTIVAS FASE II. RENOVAC.CESPED ARTIFICIAL Y MEJORAS CAMPOS FUTBOL MUNICIPAL		192.945,96	192.945,96						192.945,96
33	342	6320522	R.I.RENOVAC.CESPED ARTIFICIAL Y MEJORAS CAMPOS FUTBOL MUNIC		1.030.080,91	1.030.080,91						1.030.080,91
33	342	63206	PROYECTO RENOVAC. INSTALAC. Y MODIFIC. ESPACIOS Y USOS PITI		300.000,00	300.000,00						300.000,00
33	342	6320622	R.I. PROY.RENOVAC. INSTALAC.Y MODIFIC. ESPACIOS Y USOS PITI		1.551.245,05	1.551.245,05	1.092.571,98	1.092.571,98		1.092.571,98		458.673,07
33	342	63207	RENOVACION PAVIMENTO DEPORTIVO POLIDEPORTIVOS		275.000,00	275.000,00						275.000,00
33	342	6320822	R.I. FASE I REHABILIT.Y MEJORA ENERGET.PABELLON YTE.CRESPO.		97.790,16	97.790,16						97.790,16
33	342	63212	REFORMA PABELLON RAFAEL PASTOR		258.079,32	258.079,32						258.079,32
33	342	63213	REHABILITACION VESTUARIOS PISCINA MONTE TOSSAL		143.280,70	143.280,70						143.280,70
33	342	63214	REFORMA DE LA PISTA DE ATLETISMO MUNICIPAL ¿JOSÉ VILLAR¿ Y A									
Suma				159.699.149,36	97.873.774,39	257.572.923,75	132.327.481,03	126.936.643,93	782,89	126.935.861,04	5.391.619,99	125.245.442,72

Código Seguro de Verificación: bf9cdb27-3468-4af3-9541-6db77bf6cf95
 Origen: Ciudadano
 Identificador documento original: ES_L01030149_2023_18286777
 Fecha de impresión: 05/12/2023 11:58:02
 Página 106 de 239

FIRMAS
 Ninguna firma aplicada



Ayuntamiento de Alicante

PRESUPUESTO DE GASTOS 2023

Fecha Obtención 16/11/2023 10:29:19

Pág. 75

Clasificación			DENOMINACIÓN DE LAS APLICACIONES	Créditos Iniciales	Modificaciones	Créditos Totales	Obligaciones Reconocidas	Pagos Realizados	Reintegros de Gastos	Pagos Líquidos	Pendiente de Pago	Estado de Ejecución
Org.	Prog.	Econ.										
33	342	6321422	R.I. REFORMA DE LA PISTA DE ATLETISMO MUNICIPAL ¿JOSE VILLAR		266.224,98	266.224,98						266.224,98
33	342	63219	REMODELACION Y REHABILIT. EN INSTALACIONES DEPORTIVAS MUNIC.									
33	342	6321922	R.I. REMODELACION Y REHABILIT. EN INSTALACIONES DEPORTIVAS MUN		1.044.877,33	1.044.877,33						1.044.877,33
33	342	633	EFIC. ENERG., DIGITALIZ. Y ACCESIB. C. TECNIFICACIÓN DEPORTIVA		500.000,00	500.000,00						500.000,00
33	342	63304	INVERS. REPOSIC. MAQU. INST. TECN. Y UTILLAJE - INSTALAC. DEPORT		135.000,00	135.000,00						135.000,00
33	342	6330422	R.I. INVERS. REPOSIC. MAQU. INST. TECN. Y UTILLAJE - INSTALAC. D		4.515,56	4.515,56						4.515,56
33	342	63305	REPARACIÓN ACS EN OTRAS INSTALACIONES DEPORTIVAS		85.000,00	85.000,00						85.000,00
33	342	63306	REPARACIÓN ACS PABELLÓN CIUDAD JARDÍN		13.000,00	13.000,00						13.000,00
33	342	63307	REPARACIÓN ACS ESTADIO ATLETISMO		12.000,00	12.000,00						12.000,00
			Total Programa 342	1.447.944,50	7.941.903,46	9.389.847,96	1.759.437,20	1.685.808,55		1.685.808,55	73.628,65	7.630.410,76
33	459	6090422	R.I. (IVACE) ADQUISICION E INSTALACIONES LUMINARIAS LED		66.640,58	66.640,58						66.640,58
			Total Programa 459		66.640,58	66.640,58						66.640,58
33	920	20300	ARRENDAMIENTOS DE MAQUINARIA, INSTALACIONES Y UTILLAJE.									
33	920	204	ARRENDAMIENTOS DE MEDIOS DE TRANSPORTE	499,00		499,00						499,00
33	920	206	ARRENDAMIENTO EQUIPOS PARA PROCESOS DE INFORMACIÓN	18.000,00		18.000,00	514,25	514,25		514,25		17.485,75
33	920	212	REP. MANT. Y CONSERV. DEPENDENCIAS MUNICIPALES	219.000,00		219.000,00	155.693,95	134.817,92		134.817,92	20.876,03	63.306,05
			Suma	160.746.648,36	99.824.639,41	260.571.287,77	132.806.878,69	127.395.165,56	782,89	127.394.382,67	5.412.496,02	127.764.409,08

Código Seguro de Verificación: bf9cdb27-3468-4af3-9541-6db77bf6df95
 Origen: Ciudadano
 Identificador documento original: ES_L01030149_2023_18286777
 Fecha de impresión: 05/12/2023 11:58:02
 Página 107 de 239

FIRMAS
 Ninguna firma aplicada



Ayuntamiento de Alicante

PRESUPUESTO DE GASTOS 2023

Fecha Obtención 16/11/2023 10:29:19

Pág. 76

Clasificación			DENOMINACIÓN DE LAS APLICACIONES	Créditos Iniciales	Modificaciones	Créditos Totales	Obligaciones Reconocidas	Pagos Realizados	Reintegros de Gastos	Pagos Líquidos	Pendiente de Pago	Estado de Ejecución
Org.	Prog.	Econ.										
33	920	21302	REP.MANT.Y CONSERV.INSTALAC.ELECTRICAS DEPENDENCIAS	810.000,00	89.831,55	899.831,55	323.189,46	323.189,46		323.189,46		576.642,09
33	920	21303	REP. MANT. Y CONSERV. SISTEMAS SEGURIDAD DEPENDENCIAS	230.000,00		230.000,00	129.951,96	110.477,74		110.477,74	19.474,22	100.048,04
33	920	21305	REP. MANT Y CONSERVACIÓN EQUIPOS DE CLIMATIZACIÓN Y CALEFACC	135.000,00		135.000,00	116.487,75	115.145,27		115.145,27	1.342,48	18.512,25
33	920	21311	REP. MANT. Y CONSERV. ASCENSORES	80.009,56	5.444,31	85.453,87	48.999,33	48.999,33		48.999,33		36.454,54
33	920	21312	REP. MANT. Y CONSERV. CENTROS DE TRANSFORMACIÓN	1,00		1,00						1,00
33	920	214	REP. MANT. Y CONSERV. ELEMENTOS DE TRANSPORTE	200.000,00		200.000,00	156.451,30	155.059,30		155.059,30	1.392,00	43.548,70
33	920	22001	PRENSA, REVISTAS, LIBROS Y OTRAS PUBLIC.INFRAESTRUCTURAS	499,00		499,00	482,41	482,41		482,41		16,59
33	920	22100	SUMINISTRO DE ENERGIA ELECTRICA PARA DEPENDENCIAS	2.055.000,00	6.233.100,26	8.288.100,26	2.727.370,40	2.385.273,54		2.385.273,54	342.096,86	5.560.729,86
33	920	22101	SUMINISTRO DE AGUA PARA DEPENDENCIAS	170.000,00		170.000,00	133.306,30	53.129,36		53.129,36	80.176,94	36.693,70
33	920	22102	SUMINISTRO DE GAS PARA DEPENDENCIAS	20.000,00		20.000,00	4.814,89	4.814,89		4.814,89		15.185,11
33	920	2210302	SUMINISTRO DE COMBUSTIBLES Y CARBURANTES PARA PARQUE MOVIL	250.000,00	66.494,60	316.494,60	308.202,95	275.075,86		275.075,86	33.127,09	8.291,65
33	920	2210304	SUMINISTRO DE COMBUSTIBLES Y CARBURANTES GRUP. ELECTROGENOS	1,00		1,00						1,00
33	920	2210305	SUMINISTRO DE COMBUSTIBLES Y CARBURANTES PARA DEPENDENCIAS	7.000,00	2.522,61	9.522,61	6.651,22	6.625,82		6.625,82	25,40	2.871,39
33	920	22104	SUMINISTRO VESTUARIO INFRAESTRUCTURAS Y MANTENIMIENTO	40.000,00		40.000,00	21.191,80	21.191,80		21.191,80		18.808,20
Suma				163.934.158,92	106.132.201,19	270.066.360,11	136.460.789,00	130.571.440,88	782,89	130.570.657,99	5.890.131,01	133.605.571,11

Código Seguro de Verificación: bf9cdb27-3468-4af3-9541-6db77bf6cf95
 Origen: Ciudadano
 Identificador documento original: ES_L01030149_2023_18286777
 Fecha de impresión: 05/12/2023 11:58:02
 Página 108 de 239

FIRMAS
 Ninguna firma aplicada



Ayuntamiento de Alicante

Fecha Obtención 16/11/2023 10:29:19

PRESUPUESTO DE GASTOS 2023

Pág. 77

Clasificación			DENOMINACIÓN DE LAS APLICACIONES	Créditos Iniciales	Modificaciones	Créditos Totales	Obligaciones Reconocidas	Pagos Realizados	Reintegros de Gastos	Pagos Líquidos	Pendiente de Pago	Estado de Ejecución
Org.	Prog.	Econ.										
33	920	22111	SUMINISTROS REPUESTOS DE MAQ. UTIL. Y ELEMENTOS DE TRANSP.	20.000,00		20.000,00	16.033,42	14.747,33		14.747,33	1.286,09	3.966,58
33	920	22199	OTROS SUMINISTROS DEPENDENCIAS	7.000,00		7.000,00	370,15	53,71		53,71	316,44	6.629,85
33	920	22500	TRIBUTOS ESTATALES ADM GNERAL MANT. E INFRAESTRUCTURAS	500,00		500,00						500,00
33	920	22601	ATENCIONES PROTOCOLARIAS Y REPRESENTATIVAS	200,00		200,00						200,00
33	920	22602	(EDUSI) PUBLICIDAD Y PROPAGANDA	10.000,00	-10.000,00							
33	920	22699	OTROS GASTOS DIVERSOS. INFRAESTRUCTURAS	1.000,00		1.000,00	833,90	833,90		833,90		166,10
33	920	22700	LIMPIEZA DEPENDENCIAS	5.376.457,66		5.376.457,66	3.115.836,48	3.115.836,48		3.115.836,48		2.260.621,18
33	920	22706	ESTUDIOS Y TRAB. TECC. HONORARIOS PROYEC. Y DIREC. OBRAS	160.000,00	179.490,34	339.490,34	26.085,79	26.085,79		26.085,79		313.404,55
33	920	2270601	ESTUDIO Y PROY. COMISARIA POLICIA LOCAL ZONA NORTE	1,00		1,00						1,00
33	920	2270602	ESTUDIO Y PROY. CENTRO SOCIAL PAU I	1,00		1,00						1,00
33	920	2279937	OTROS TRABAJ. MANTENIMIENTO Y TRASLADOS DEPENDENCIAS	5.000,00		5.000,00						5.000,00
33	920	2279954	OTROS TRABAJOS REALIZ. POR OTRAS EMP. ITV VEHICULOS MPALES	20.000,00	1.283,29	21.283,29	3.672,47	2.389,18		2.389,18	1.283,29	17.610,82
33	920	352	INTERESES DE DEMORA.		9.999,00	9.999,00						9.999,00
33	920	353	INTERESES DEMORA	1,00		1,00						1,00
33	920	6230117	R.I. ADQUISICION Y RENOVAC EQUIPOS CLIMATIZACION		1.608,67	1.608,67						1.608,67
33	920	6230118	R.I. RENOVACION CLIMATIZACION		79.801,71	79.801,71						79.801,71
33	920	6230122	DEPENDENCIAS FASE 1 R.I. (IDAE) AUTOSUFICIENCIA ENERGETICA DEPENDENCIAS		517.178,21	517.178,21	125.777,32	125.777,32		125.777,32		391.400,89
Suma				169.534.319,58	107.256.227,96	276.790.547,54	139.749.398,53	133.857.164,59	782,89	133.856.381,70	5.893.016,83	137.041.149,01

Código Seguro de Verificación: bf9cdb27-3468-4af3-9541-6db77bf6cf95
 Origen: Ciudadano
 Identificador documento original: ES_L01030149_2023_18286777
 Fecha de impresión: 05/12/2023 11:58:02
 Página 109 de 239

FIRMAS
 Ninguna firma aplicada



Ayuntamiento de Alicante

PRESUPUESTO DE GASTOS 2023

Fecha Obtención 16/11/2023 10:29:19

Pág. 78

Clasificación			DENOMINACIÓN DE LAS APLICACIONES	Créditos Iniciales	Modificaciones	Créditos Totales	Obligaciones Reconocidas	Pagos Realizados	Reintegros de Gastos	Pagos Líquidos	Pendiente de Pago	Estado de Ejecución
Org.	Prog.	Econ.										
33	920	6230221	RI (EDUSI) MEJORA EFICIENCIA ENERGETICA EN EDIFICACION MUNIC		344.665,55	344.665,55						344.665,55
33	920	6230222	R.I. (EDUSI) MEJORA EFICIENCIA ENERGETICA EN EDIFIC MUNICIPA		787.014,07	787.014,07						787.014,07
33	920	6240722	R.I. ADQUISICION VEHICULOS FLOTA MUNICIPAL		477.001,00	477.001,00						477.001,00
33	920	63210	REST. DEL BALUARTE DE SANTA ANA DEL CASTILLO STA. BARBARA		32.440,61	32.440,61						32.440,61
33	920	6322022	R.I. OBRAS DE REFORMA EN DEPENDENCIAS MUNICIPALES.		447.770,19	447.770,19						447.770,19
33	920	6330522	R.I. INVERSION REPOSICION MAQUINARIA , INSTALACIONES Y UTILL		2.253,73	2.253,73						2.253,73
33	920	63309	SUMINISTRO CON INSTALACIÓN DE VARIOS EQUIPOS DE CLIMATIZACIÓ		150.000,00	150.000,00						150.000,00
			Total Programa 920	9.835.170,22	9.417.899,70	19.253.069,92	7.421.917,50	6.920.520,66		6.920.520,66	501.396,84	11.831.152,42
33	933	212	REST. Y PUESTA EN FUNCIONAMIENTO CENTRO SOCIAL VILLANUEVA									
33	933	62305	MEJORA EFICIENCIA ENERG. DEPEND. MUNIC. RENOC. CLIMA		46.456,69	46.456,69						46.456,69
33	933	6230521	MEJORA EFICIENCIA ENERGETICA DEPENDENCIAS MUNIC RENOC. CLIMA									
			Total Programa 933		46.456,69	46.456,69						46.456,69
			Total Orgánica 33	29.522.964,39	55.068.088,06	84.591.052,45	28.270.482,82	26.636.219,45		26.636.219,45	1.634.263,37	56.320.569,63
34	1621	203	ARRENDAMIENTOS DE MAQUINARIA, INSTALACIONES Y UTILLAJE	18.000,00		18.000,00						18.000,00
34	1621	22199	RECOGIDA DE RESIDUOS. OTROS SUMINISTROS		1,00	1,00						1,00
34	1621	22500	TRIBUTOS ESTATALES		1,00	1,00						1,00
			Suma	169.552.321,58	109.199.164,25	278.751.485,83	139.749.398,53	133.857.164,59	782,89	133.856.381,70	5.893.016,83	139.002.087,30

Código Seguro de Verificación: bf9cdb27-3468-4af3-9541-6db77bf6df95
 Origen: Ciudadano
 Identificador documento original: ES_L01030149_2023_18286777
 Fecha de impresión: 05/12/2023 11:58:02
 Página 110 de 239

FIRMAS
 Ninguna firma aplicada



Ayuntamiento de Alicante

Fecha Obtención 16/11/2023 10:29:19

PRESUPUESTO DE GASTOS 2023

Pág. 79

Clasificación			DENOMINACIÓN DE LAS APLICACIONES	Créditos Iniciales	Modificaciones	Créditos Totales	Obligaciones Reconocidas	Pagos Realizados	Reintegros de Gastos	Pagos Líquidos	Pendiente de Pago	Estado de Ejecución
Org.	Prog.	Econ.										
34	1621	22700	RECOGIDA DE RESIDUOS	16.532.564,52	227.946,75	16.760.511,27	12.316.298,00	12.316.298,00		12.316.298,00		4.444.213,27
34	1621	22706	ESTUDIOS Y TRABAJOS TÉCNICOS	1,00		1,00						1,00
34	1621	22799	OTROS TRAB. REALIZ. OTRAS EMPRESAS Y PROF. RECOGIDA DE RESID	18.000,00		18.000,00	3.424,30				3.424,30	14.575,70
			Total Programa 1621	16.568.567,52	227.946,75	16.796.514,27	12.319.722,30	12.316.298,00		12.316.298,00	3.424,30	4.476.791,97
34	1622	22501	TRIBUTOS DE LAS COMUNIDADES AUTÓNOMAS	80.000,00		80.000,00	33.496,68	33.496,68		33.496,68		46.503,32
34	1622	22602	CAMPAÑAS CONCIENCIAC Y STMAS INCENTIV SEPARAC. RESIDUOS ORIG		75.000,00	75.000,00						75.000,00
34	1622	22699	INDEMNIZACIONES A TERCEROS									
34	1622	22700	GESTION DE RESIDUOS SOLIDOS	3.086.036,09	1.941.418,64	5.027.454,73	3.609.708,06	2.479.933,21		2.479.933,21	1.129.774,85	1.417.746,67
34	1622	22706	ESTUDIOS Y TRABAJOS TÉCNICOS	30.000,00		30.000,00	16.819,00	16.819,00		16.819,00		13.181,00
34	1622	623	MAQUINARIA, INSTALAC TÈC Y UTILLAJE MEJORA INSTALAC		200.000,00	200.000,00						200.000,00
34	1622	62309	GEST RES MAQUINARIA, INST. TÉCNICAS. MEJORA INSTALAC. GESTON									
34	1622	6230922	RESIDUOS R.I.MAQUINARIA, INST. TÉCNICAS. MEJORA INSTALAC. GESTION RES		969.706,00	969.706,00	721.595,60	721.595,60		721.595,60		248.110,40
			Total Programa 1622	3.196.036,09	3.186.124,64	6.382.160,73	4.381.619,34	3.251.844,49		3.251.844,49	1.129.774,85	2.000.541,39
34	1623	213	REPARAC. MANT. Y CONSERV. MAQ. INSTALAC. TÈC. Y UTILLAJE TR	1,00		1,00						1,00
34	1623	22199	OTROS SUMINISTROS	1,00		1,00						1,00
34	1623	22700	TRATAMIENTO DE RESIDUOS	4.814.817,20	347.674,82	5.162.492,02	3.636.448,32	3.636.448,32		3.636.448,32		1.526.043,70
34	1623	6222922	R.I. EDIFICIOS Y OTRAS CONSTRUCCIONES. CONSTR. ECOPARQUES		789.883,07	789.883,07						789.883,07
			Suma	194.113.742,39	113.750.793,53	307.864.535,92	160.087.188,49	153.061.755,40	782,89	153.060.972,51	7.026.215,98	147.777.347,43

Código Seguro de Verificación: bf9cdb27-3468-4af3-9541-6db77bf6cf95
 Origen: Ciudadano
 Identificador documento original: ES_L01030149_2023_18286777
 Fecha de impresión: 05/12/2023 11:58:02
 Página 111 de 239

FIRMAS
 Ninguna firma aplicada



Ayuntamiento de Alicante

Fecha Obtención 16/11/2023 10:29:19

PRESUPUESTO DE GASTOS 2023

Pág. 80

Clasificación			DENOMINACIÓN DE LAS APLICACIONES	Créditos Iniciales	Modificaciones	Créditos Totales	Obligaciones Reconocidas	Pagos Realizados	Reintegros de Gastos	Pagos Líquidos	Pendiente de Pago	Estado de Ejecución
Org.	Prog.	Econ.										
			Total Programa 1623	4.814.819,20	1.137.557,89	5.952.377,09	3.636.448,32	3.636.448,32		3.636.448,32		2.315.928,77
34	163	22101	SUMINISTRO DE AGUA	40.000,00		40.000,00	38.810,67	26.290,46		26.290,46	12.520,21	1.189,33
34	163	22700	LIMPIEZA VIARIA	19.772.470,25	642.317,86	20.414.788,11	14.728.125,71	14.728.125,71		14.728.125,71		5.686.662,40
34	163	22799	OTROS TRABAJOS REALIZADOS POR OTRAS EMPRESAS Y PROF. LIMPIEZ	5.000,00		5.000,00	2.420,00	2.420,00		2.420,00		2.580,00
			Total Programa 163	19.817.470,25	642.317,86	20.459.788,11	14.769.356,38	14.756.836,17		14.756.836,17	12.520,21	5.690.431,73
34	170	21004	REP. MANT.Y CONSERVACION SENDEROS URBANOS	10.000,00		10.000,00	683,65	683,65		683,65		9.316,35
34	170	212	REP. MANT.Y CONSERV. EDIFICIOS Y OTRAS CONST. MEDIO AMBIENTE	5.000,00		5.000,00						5.000,00
34	170	22001	Prensa, REVISTAS, LIBROS Y OTRAS PUBLIC. MEDIO AMBIENTE	1.000,00		1.000,00						1.000,00
34	170	22199	PROTECCIÓN Y MEJORA DEL MEDIO AMBIENTE. OTROS SUMINISTROS	6.000,00		6.000,00	759,25	750,09		750,09	9,16	5.240,75
34	170	22501	TASAS AUTORIZAC. VERTIDO EDAR RINCON DE LEON Y TABARCA	110.000,00		110.000,00	97.543,46	97.543,46		97.543,46		12.456,54
34	170	22609	ACTIVIDADES VOLUNTARIADO Y CONCENCIACION AMBIENTAL	7.000,00	4.285,14	11.285,14	31.572,20	31.572,20		31.572,20		-20.287,06
34	170	22706	ESTUDIOS Y TRABAJOS TECNICOS CONCEJALIA MEDIO AMBIENTE	20.000,00		20.000,00						20.000,00
34	170	2279979	OTROS TRABAJOS REALIZADOS POR OTRAS EMPRESAS. MEDIO AMBIENTE	12.000,00		12.000,00	3.587,65	3.587,65		3.587,65		8.412,35
34	170	2279988	PROGRAMA SEGUIMIENTO EMISARIOS SUBMARINOS	18.000,00	6.299,72	24.299,72						24.299,72
34	170	23120	DEL PERSONAL NO DIRECTIVO.				1.974,80	1.913,20		1.913,20	61,60	-1.974,80
34	170	48930	SUBV. PLAN EDUCATIVO PROTECCION DEL MEDIO AMBIENTE	25.000,00		25.000,00						25.000,00
			Suma	214.155.943,09	114.403.696,25	328.559.639,34	174.992.665,88	167.954.641,82	782,89	167.953.858,93	7.038.806,95	153.566.973,46

Código Seguro de Verificación: bf9cdb27-3468-4af3-9541-6db77b6cf95
 Origen: Ciudadano
 Identificador documento original: ES_L01030149_2023_18286777
 Fecha de impresión: 05/12/2023 11:58:02
 Página 112 de 239

FIRMAS
 Ninguna firma aplicada



Ayuntamiento de Alicante

PRESUPUESTO DE GASTOS 2023

Fecha Obtención 16/11/2023 10:29:19

Pág. 81

Clasificación			DENOMINACIÓN DE LAS APLICACIONES	Créditos Iniciales	Modificaciones	Créditos Totales	Obligaciones Reconocidas	Pagos Realizados	Reintegros de Gastos	Pagos Líquidos	Pendiente de Pago	Estado de Ejecución
Org.	Prog.	Econ.										
34	170	48931	CUOTA INSTITUTO ECOLOGIA LITORAL	10.730,45		10.730,45						10.730,45
34	170	48932	CUOTA RED ESPAÑOLA CIUDADES POR EL CLIMA	600,00	363,00	963,00	700,00	700,00		700,00		263,00
34	170	48933	CUOTA ASOCIACION ESPAÑOLA DE JARDINERÍA	200,00		200,00	198,00	198,00		198,00		2,00
34	170	6220422	R.I. OBRAS FINALIZACION OBSERVATORIO MEDIO AMBIENTE		221.502,71	221.502,71						221.502,71
			Total Programa 170	225.530,45	232.450,57	457.981,02	137.019,01	136.948,25		136.948,25	70,76	320.962,01
34	171	21014	MANTENIMIENTO DE PARQUES Y JARDINES	7.445.777,43	1.019.813,89	8.465.591,32	5.085.571,77	5.085.571,77		5.085.571,77		3.380.019,55
34	171	21015	REP. MANT. Y CONSERVACION FUENTES	15.000,00		15.000,00	1.406,83	1.406,83		1.406,83		13.593,17
34	171	21017	OTROS TRABAJOS ZONAS VERDES	39.999,00		39.999,00	3.652,22	3.652,22		3.652,22		36.346,78
34	171	21018	MEJORA INST. RIEGO Y JARD. ZONAS VERDES DE LA CIUDAD	60.000,00		60.000,00						60.000,00
34	171	21020	(PISA) TRABAJOS MNTO. ZONAS VERDES EMPRESAS INSERCIÓN SOCIO	224.296,14		224.296,14	140.558,72	140.558,72		140.558,72		83.737,42
34	171	22101	SUMINISTRO DE AGUA PARA PARQUES Y JARDINES	650.000,00		650.000,00	627.997,86	371.462,22		371.462,22	256.535,64	22.002,14
34	171	22111	SUMINISTROS REPUESTOS MAQUINARIA Y UTILIL. PARQUES Y JARDINES	5.000,00		5.000,00	144,23	144,23		144,23		4.855,77
34	171	22199	OTROS SUMINISTRO PARQUES Y JARDINES	10.000,00		10.000,00	2.271,74	2.236,91		2.236,91	34,83	7.728,26
34	171	22501	TRIBUTOS DE LAS COMUNIDADES AUTÓNOMAS	500,00		500,00	82,54	82,54		82,54		417,46
34	171	22706	ESTUDIO Y PROY. PARQUE GRAN VIA SUR FABRICA DE SACOS	1,00		1,00						1,00
34	171	2279906	TRABAJOS EJECUCIONES SUBSIDIARIAS	1,00		1,00						1,00
34	171	6091822	R.I. ADECUACIÓN TALUD COMO ZONA ESTANCIAL EN C/ CERES		49.000,00	49.000,00						49.000,00
			Suma	222.607.317,66	116.039.608,45	338.646.926,11	180.855.249,79	173.560.655,26	782,89	173.559.872,37	7.295.377,42	157.791.676,32

Código Seguro de Verificación: bf9cdb27-3468-4af3-9541-6db77b6cf95
 Origen: Ciudadano
 Identificador documento original: ES_L01030149_2023_18286777
 Fecha de impresión: 05/12/2023 11:58:02
 Página 113 de 239

FIRMAS
 Ninguna firma aplicada



Ayuntamiento de Alicante

Fecha Obtención 16/11/2023 10:29:19

PRESUPUESTO DE GASTOS 2023

Pág. 82

Clasificación			DENOMINACIÓN DE LAS APLICACIONES	Créditos Iniciales	Modificaciones	Créditos Totales	Obligaciones Reconocidas	Pagos Realizados	Reintegros de Gastos	Pagos Líquidos	Pendiente de Pago	Estado de Ejecución
Org.	Prog.	Econ.										
34	171	6190222	R.I. OTRAS INV.REP. INFRAES.Y BIENES DESTINADOS AL USO GRAL.		345.232,60	345.232,60						345.232,60
34	171	61914	(DISTRITOS MUNPAL) OTRAS INV. REPA.INFR. Y BIENES DEST.USO		43.828,92	43.828,92						43.828,92
34	171	6191421	(DISTRITOS MUNPAL.) OTRAS INV. REP.INFR. Y BIENES DEST. USO									
34	171	6194022	R.I. RENOVACION PARQUE EL PALMERAL		1.382.232,30	1.382.232,30	427.933,44	427.933,44		427.933,44		954.298,86
34	171	6197722	R.I. MEJORA PAISAJISTICA DE ZONAS VERDES CASTILLO SANTA BARB		48.057,59	48.057,59						48.057,59
34	171	6197822	R.I. MEJORA DE LAS PLANTACIONES DE ZONAS VERDES ZONA CENTRO		28.696,49	28.696,49						28.696,49
34	171	6197922	R.I. PYTO.REG.PO.LO MORANT.LOTE 2: PAISAJISMO E INFRAEST. RI		341.056,48	341.056,48						341.056,48
34	171	6198122	R.I. ADECUAC.MEDIANAS Y JARDINES LINEALES VARIAS ZONAS CIUDA		365.000,00	365.000,00						365.000,00
			Total Programa 171	8.450.574,57	3.622.918,27	12.073.492,84	6.289.619,35	6.033.048,88		6.033.048,88	256.570,47	5.783.873,49
34	1721	216	REP. Y MANT. Y CONSERV. RED DE MEDIDORES DE RUIDO (SONOMETRO	5.000,00		5.000,00	14.474,63	7.214,63		7.214,63	7.260,00	-9.474,63
34	1721	22706	ESTUDIOS Y TRAB.TECNICOS. REDACCION MAPA RUIDO MUNICIPAL	10.000,00		10.000,00						10.000,00
34	1721	61967	(PRTR) IMPLANT ZONA BAJAS EMISIONES ANILLO GRAN VIA (PBE)		3.567.746,37	3.567.746,37	404.500,00	404.500,00		404.500,00		3.163.246,37
			Total Programa 1721	15.000,00	3.567.746,37	3.582.746,37	418.974,63	411.714,63		411.714,63	7.260,00	3.163.771,74
34	1722	21019	REP. MANT. Y CONSERV. INFRAESTRUCT. Y BIENES NATURALES	45.000,00		45.000,00	24.207,26	24.207,26		24.207,26		20.792,74
34	1722	22700	PROTECCIÓN Y MEJORA DEL MEDIO AMBIENTE. PLAYAS	651.516,95	44.237,25	695.754,20						695.754,20
			Suma	223.318.834,61	121.860.463,85	345.179.298,46	181.726.365,12	174.424.510,59	782,89	174.423.727,70	7.302.637,42	163.452.933,34

Código Seguro de Verificación: bf9cdb27-3468-4af3-9541-6db77bf6cf95
 Origen: Ciudadano
 Identificador documento original: ES_L01030149_2023_18286777
 Fecha de impresión: 05/12/2023 11:58:02
 Página 114 de 239

FIRMAS
 Ninguna firma aplicada



Ayuntamiento de Alicante

Fecha Obtención 16/11/2023 10:29:19

PRESUPUESTO DE GASTOS 2023

Pág. 83

Clasificación			DENOMINACIÓN DE LAS APLICACIONES	Créditos Iniciales	Modificaciones	Créditos Totales	Obligaciones Reconocidas	Pagos Realizados	Reintegros de Gastos	Pagos Líquidos	Pendiente de Pago	Estado de Ejecución
Org.	Prog.	Econ.										
			Total Programa 1722	696.516,95	44.237,25	740.754,20	24.207,26	24.207,26		24.207,26		716.546,94
34	333	22609	ACTIVIDADES DINAMIZACION MUSEO DE TABARCA	1.000,00		1.000,00	500,00				500,00	500,00
34	333	63209	RENOVACION SALAS MUSEO TABARCA		200.000,00	200.000,00						200.000,00
34	333	6320922	R.I. RENOVACION SALAS MUSEO TABARCA		50.000,00	50.000,00						50.000,00
			Total Programa 333	1.000,00	250.000,00	251.000,00	500,00				500,00	250.500,00
			Total Orgánica 34	53.785.515,03	12.911.299,60	66.696.814,63	41.977.466,59	40.567.346,00		40.567.346,00	1.410.120,59	24.719.348,04
41	439	47904	SUBVENC.A EMPRESAS PRIVADAS.OTRAS ACTUACIONES SECTORIALES	1,00	4.564.403,00	4.564.404,00						4.564.404,00
			Total Programa 439	1,00	4.564.403,00	4.564.404,00						4.564.404,00
			Total Orgánica 41	1,00	4.564.403,00	4.564.404,00						4.564.404,00
42	432	479	OTRAS SUBVENCIONES A EMPRESAS PRIVADAS.		690.000,00	690.000,00						690.000,00
			Total Programa 432		690.000,00	690.000,00						690.000,00
			Total Orgánica 42		690.000,00	690.000,00						690.000,00
43	430	216	CUOTA RED INFORMATICA DE COMERCIO	2.200,00	2.420,00	4.620,00	2.420,00	2.420,00		2.420,00		2.200,00
43	430	22601	ATENCIONES PROTOCOLARIAS Y REPRESENTATIVAS	1,00	1.500,00	1.501,00						1.501,00
43	430	22606	ORGANIZACIÓN Y PARTICIPACIÓN EN EVENTOS, CONFERENCIAS, CURSO	22.000,00		22.000,00	32.335,60	32.335,60		32.335,60		-10.335,60
43	430	2260901	ACTIVIDADES DINAMIZACIÓN COMERCIAL Y HOSTELERÍA	145.000,00		145.000,00	24.222,62	15.425,68		15.425,68	8.796,94	120.777,38
43	430	2260902	(EDUSI) DINAMIZACIÓN COMERCIAL EN EL ÁREA DE CIGARRERAS		50.000,00	50.000,00						50.000,00
43	430	22699	OTROS GASTOS DE COMERCIO Y HOSTELERÍA	300,00		300,00	3.326,29	3.326,29		3.326,29		-3.026,29
			Suma	223.606.281,61	127.418.786,85	351.025.068,46	181.789.169,63	174.478.018,16	782,89	174.477.235,27	7.311.934,36	169.235.898,83

Código Seguro de Verificación: bf9cdb27-3468-4af3-9541-6db77bf6df95
 Origen: Ciudadano
 Identificador documento original: ES_L01030149_2023_18286777
 Fecha de impresión: 05/12/2023 11:58:02
 Página 115 de 239

FIRMAS
 Ninguna firma aplicada



Ayuntamiento de Alicante

Fecha Obtención 16/11/2023 10:29:19

PRESUPUESTO DE GASTOS 2023

Pág. 84

Clasificación			DENOMINACIÓN DE LAS APLICACIONES	Créditos Iniciales	Modificaciones	Créditos Totales	Obligaciones Reconocidas	Pagos Realizados	Reintegros de Gastos	Pagos Líquidos	Pendiente de Pago	Estado de Ejecución
Org.	Prog.	Econ.										
43	430	2270600	ESTUDIOS Y TRABAJOS TECNICOS. COMERCIO, MERCADOS Y HOSTELER	116.945,00		116.945,00						116.945,00
43	430	2270601	PLAN DE ACCION E IMPULSO Y MODERNIZACION DEL COMERCIO 20-23	50.000,00		50.000,00	10.100,00	10.100,00		10.100,00		39.900,00
43	430	2279928	OTROS TRABAJOS REALIZADOS POR OTRAS EMPRESAS Y PROFESIONALES				13.975,66	13.975,66		13.975,66		-13.975,66
43	430	472	BONO CONSUMO									
43	430	479	OTRAS SUBVENCIONES A EMPRESAS PRIVADAS.									
43	430	48101	SUBVENCIÓN U.A. PROGRAMA ESTUDIOS EN ARROCES Y ALTA COCINA M									
43	430	48105	PREMIOS CONCURSOS DE COMERCIO	50.000,00		50.000,00	50.000,00	50.000,00		50.000,00		
43	430	48952	SUBVENCIONES CENTRALIDAD COMERCIAL Y HOSTELERIA	100.000,00	100.000,00	200.000,00	14.723,03	14.723,03		14.723,03		185.276,97
43	430	48953	OTRAS TRANSFERENCIAS. BONO CONSUMO		1.664.403,00	1.664.403,00	1.636.890,00	1.611.090,00		1.611.090,00	25.800,00	27.513,00
			Total Programa 430	486.446,00	1.818.323,00	2.304.769,00	1.787.993,20	1.753.396,26		1.753.396,26	34.596,94	516.775,80
43	4312	212	REP. MANT. Y CONSERV. EDIFICIOS Y OTRAS CONST. MERCADOS	25.000,00		25.000,00	2.196,35	2.196,35		2.196,35		22.803,65
43	4312	21306	REP. MANT. Y CONSERV. MAQ. INSTAL. TECNICAS Y UTILIL. MERC	50.000,00		50.000,00	5.051,12	5.051,12		5.051,12		44.948,88
43	4312	22110	SUMINSTRO PRODUCTOS LIMPIEZA Y ASEO. MERCADOS	1.000,00		1.000,00						1.000,00
43	4312	22609	ACTIVIDADES PROMOCION DINAMIZACION CENTENARIO MERCADO CENTRA	300.000,00	-267.848,09	32.151,91						32.151,91
43	4312	22699	OTROS GAST.DIV. INDEMNIZACIONES SUPRESION CONCESIONES PUESTO	30.000,00		30.000,00						30.000,00
			Suma	224.212.282,61	128.915.341,76	353.127.624,37	183.522.105,79	176.185.154,32	782,89	176.184.371,43	7.337.734,36	169.605.518,58

Código Seguro de Verificación: bf9cdb27-3468-4af3-9541-6db77b6cf95
 Origen: Ciudadano
 Identificador documento original: ES_L01030149_2023_18286777
 Fecha de impresión: 05/12/2023 11:58:02
 Página 116 de 239

FIRMAS
 Ninguna firma aplicada



Ayuntamiento de Alicante

PRESUPUESTO DE GASTOS 2023

Fecha Obtención 16/11/2023 10:29:19

Pág. 85

Clasificación			DENOMINACIÓN DE LAS APLICACIONES	Créditos Iniciales	Modificaciones	Créditos Totales	Obligaciones Reconocidas	Pagos Realizados	Reintegros de Gastos	Pagos Líquidos	Pendiente de Pago	Estado de Ejecución
Org.	Prog.	Econ.										
43	4312	22700	LIMPIEZA Y DESINFECCION DE MERCADOS	1,00		1,00						1,00
43	4312	22706	PLAN DE ACCION E IMPULSO Y MODERNIZACION DE MERCADOS 20-23 Y	50.000,00		50.000,00	10.098,95	10.098,95		10.098,95		39.901,05
43	4312	62302	(EDUSI) MEJORA EFICIENCIA ENERGÉTICA DEL MERCADO CENTRAL FAS		5.548,08	5.548,08						5.548,08
43	4312	6320522	R.I. REPARACION E IMPERMEABILIZACION CUBIERTA MERCADO BABEL		80.000,00	80.000,00						80.000,00
43	4312	6320922	R.I. PROYECTO REHABILIT. MERCADO DE CAROLINAS		30.000,00	30.000,00	3.892,16	3.892,16		3.892,16		26.107,84
43	4312	63303	SUSTITUCION Y REPARACION ESCALERAS MERCADO CENTRAL									
43	4312	6330321	SUSTITUCION Y REPARACION ESCALERAS MECANICAS MERCADO CENTRAL									
43	4312	6330322	R.I. SUSTITUCION Y REPARACION ESCALERAS MERCADO CENTRAL		70.074,05	70.074,05	70.074,05	70.074,05		70.074,05		
			Total Programa 4312	456.001,00	-82.225,96	373.775,04	91.312,63	91.312,63		91.312,63		282.462,41
43	4313	22609	ACTIVIDADES PROMOCION MERCADILLOS	10.000,00		10.000,00						10.000,00
			Total Programa 4313	10.000,00		10.000,00						10.000,00
43	493	216	MANTENIMIENTO RED INFORMATICA OMIC	1.000,00	600,00	1.600,00						1.600,00
43	493	22000	MAT. NO INVENTARIABLE OFICINA CONSUMO JUNTA ARBITRAL	1,00		1,00						1,00
43	493	22104	SUMINISTRO VESTUARIO EQUIPAMIENTO PREVENCIÓN SALUD	1,00		1,00						1,00
43	493	22602	PUBLICIDAD Y PROPAGANDA.		600,00	600,00	592,90				592,90	7,10
43	493	22609	ACTIVIDADES FORMATIVAS CONSUMO	25.000,00	15.000,00	40.000,00						40.000,00
			Suma	224.318.284,61	129.155.216,67	353.473.501,28	183.653.348,89	176.315.804,52	782,89	176.315.021,63	7.338.327,26	169.820.152,39

Código Seguro de Verificación: bf9cdb27-3468-4af3-9541-6db77bf6cf95
 Origen: Ciudadano
 Identificador documento original: ES_L01030149_2023_18286777
 Fecha de impresión: 05/12/2023 11:58:02
 Página 117 de 239

FIRMAS
 Ninguna firma aplicada



Ayuntamiento de Alicante

Fecha Obtención 16/11/2023 10:29:19

PRESUPUESTO DE GASTOS 2023

Pág. 86

Clasificación			DENOMINACIÓN DE LAS APLICACIONES	Créditos Iniciales	Modificaciones	Créditos Totales	Obligaciones Reconocidas	Pagos Realizados	Reintegros de Gastos	Pagos Líquidos	Pendiente de Pago	Estado de Ejecución
Org.	Prog.	Econ.										
43	493	2279932	OTROS TRABAJOS REALIZ. POR OTRAS EMP.AULA DE CONSUMO	20.000,00	38.052,78	58.052,78	46.585,04	46.585,04		46.585,04		11.467,74
			Total Programa 493	46.002,00	54.252,78	100.254,78	47.177,94	46.585,04		46.585,04	592,90	53.076,84
			Total Orgánica 43	998.449,00	1.790.349,82	2.788.798,82	1.926.483,77	1.891.293,93		1.891.293,93	35.189,84	862.315,05
44	311	22113	SUMINISTROS MANUTENCIÓN Y MEDICAM. ANIMALES			312,00						312,00
44	311	22199	OTROS SUMINISTROS PROTECCIÓN ANIMAL	1.000,00		1.000,00						1.000,00
44	311	22606	REUNIONES CONFERENCIAS Y CURSOS PROTECCIÓN ANIMAL	1,00		1,00						1,00
44	311	22609	ACTIVIDADES PROMOCIÓN BIENESTAR ANIMAL	1.500,00		1.500,00						1.500,00
44	311	22699	OTROS GASTOS DIVERSOS PROTECCIÓN ANIMAL	500,00		500,00						500,00
44	311	2279922	OTROS TRABAJOS REALIZ.POR OTRAS EMP.PROTECCIÓN ANIMAL	199.000,00	10.000,00	209.000,00	146.002,23	107.273,76		107.273,76	38.728,47	62.997,77
44	311	23120	DEL PERSONAL NO DIRECTIVO.				90,00	90,00		90,00		-90,00
			Total Programa 311	202.313,00	10.000,00	212.313,00	146.092,23	107.363,76		107.363,76	38.728,47	66.220,77
			Total Orgánica 44	202.313,00	10.000,00	212.313,00	146.092,23	107.363,76		107.363,76	38.728,47	66.220,77
45	311	22104	SUMINISTRO VESTUARIO EQUIPAMIENTO PREVENCIÓN SALUD	1,00		1,00						1,00
45	311	22606	REUNIONES, CONFERENCIAS Y CURSOS,ALICANTE CIUDAD SALUDABLE	1.000,00		1.000,00						1.000,00
45	311	22609	(PISA) ACTIVIDADES PROMOCIÓN DE LA SALUD Y HÁBITOS SALUDABLE	10.000,00		10.000,00						10.000,00
45	311	22699	OTROS GASTOS DIVERSOS SANIDAD	1.000,00		1.000,00	76,39	76,39		76,39		923,61
45	311	22700	LIMPIEZA Y DESINFECCIÓN DE VIVIENDAS	26.771,70		26.771,70	11.210,35	9.260,65		9.260,65	1.949,70	15.561,35
45	311	22706	ESTUDIOS Y TRABAJOS TÉCNICOS SANIDAD	32.000,00		32.000,00						32.000,00
			Suma	224.591.370,31	129.165.216,67	353.756.586,98	183.810.727,86	176.432.505,32	782,89	176.431.722,43	7.379.005,43	169.945.859,12

Código Seguro de Verificación: bf9cdb27-3468-4af3-9541-6db77b6cf95
 Origen: Ciudadano
 Identificador documento original: ES_L01030149_2023_18286777
 Fecha de impresión: 05/12/2023 11:58:02
 Página 118 de 239

FIRMAS
 Ninguna firma aplicada



Ayuntamiento de Alicante

PRESUPUESTO DE GASTOS 2023

Fecha Obtención 16/11/2023 10:29:19

Pág. 87

Clasificación			DENOMINACIÓN DE LAS APLICACIONES	Créditos Iniciales	Modificaciones	Créditos Totales	Obligaciones Reconocidas	Pagos Realizados	Reintegros de Gastos	Pagos Líquidos	Pendiente de Pago	Estado de Ejecución
Org.	Prog.	Econ.										
45	311	2279991	OTROS TRABAJOS REALIZ.OTRAS EMPRESAS (TRAT.PLAGAS EXTRAO.) S	5.000,00		5.000,00						5.000,00
45	311	62301	MAQUINARIA, INSTALACIONES TÉCNICAS Y UTILLAJE.		6.000,00	6.000,00						6.000,00
			Total Programa 311	75.772,70	6.000,00	81.772,70	11.286,74	9.337,04		9.337,04	1.949,70	70.485,96
45	312	212	REP.MANT. Y CONSERV.EDIFICIOS Y OTRAS CONST.BOTIQUINES CAP	12.000,00		12.000,00						12.000,00
			Total Programa 312	12.000,00		12.000,00						12.000,00
			Total Orgánica 45	87.772,70	6.000,00	93.772,70	11.286,74	9.337,04		9.337,04	1.949,70	82.485,96
51	130	22001	PRENSA, REVISTAS, LIBROS Y OTRAS PUBLIC. TRAFICO Y TRANSPORT	863,22		863,22	740,65	740,65		740,65		122,57
51	130	22500	TRIBUTOS ESTATALES	1.231,69		1.231,69						1.231,69
51	130	22699	OTROS GASTOS DIVERSOS. TRAFICO ,TRANSPORTE Y MOVILIDAD	2.000,00	15.000,00	17.000,00	14.004,00	14.004,00		14.004,00		2.996,00
51	130	2279903	RECOGIDA, ENSOBRADO Y ENVÍO NOTIFICACIONES UNIDAD SANCIONES		34.212,75	34.212,75						34.212,75
			Total Programa 130	4.094,91	49.212,75	53.307,66	14.744,65	14.744,65		14.744,65		38.563,01
51	133	21001	REP. MANT. Y CONSERV. SEÑALIZACION VERTICAL Y HORIZONTAL	721.930,89		721.930,89	426.352,24	360.211,98		360.211,98	66.140,26	295.578,65
51	133	21003	REP. MANT. Y CONSERV. SEÑALIZACION SEMAFORICA	1.636.069,19	2.045.388,82	3.681.458,01	936.710,23	936.710,23		936.710,23		2.744.747,78
51	133	22706	ESTUDIOS Y TRABAJOS TECNICOS TRAFICO	50.000,00	11.525,74	61.525,74	11.603,17	11.603,17		11.603,17		49.922,57
51	133	2279901	OTROS TRABAJOS REALIZ. POR OTRAS EMP. RETIRADA VEHICULOS	2.815.744,87	367.496,51	3.183.241,38	1.622.160,88	1.622.160,88		1.622.160,88		1.561.080,50
51	133	2279902	OTROS TRAB. REALIZ.POR OTRAS EMP. ESTAC. REGULADO EN SUPERF	1.640.257,04	471.892,25	2.112.149,29	1.149.717,29	1.149.717,29		1.149.717,29		962.432,00
			Suma	231.523.967,21	132.116.732,74	363.640.699,95	187.972.016,32	180.527.653,52	782,89	180.526.870,63	7.445.145,69	175.668.683,63

Código Seguro de Verificación: bf9cdb27-3468-4af3-9541-6db77bf6cf95
 Origen: Ciudadano
 Identificador documento original: ES_L01030149_2023_18286777
 Fecha de impresión: 05/12/2023 11:58:02
 Página 119 de 239

FIRMAS
 Ninguna firma aplicada



Ayuntamiento de Alicante

PRESUPUESTO DE GASTOS 2023

Fecha Obtención 16/11/2023 10:29:19

Pág. 88

Clasificación			DENOMINACIÓN DE LAS APLICACIONES	Créditos Iniciales	Modificaciones	Créditos Totales	Obligaciones Reconocidas	Pagos Realizados	Reintegros de Gastos	Pagos Líquidos	Pendiente de Pago	Estado de Ejecución
Org.	Prog.	Econ.										
51	133	2279957	ACTUALIZACIÓN DEL PLAN DE MOVILIDAD URBANA SOSTENIBLE DE LA	47.500,00		47.500,00						47.500,00
51	133	60900	INVERSION SEÑALIZACION VERTICAL Y HORIZONTAL		454.142,51	454.142,51	383.610,00	346.071,26		346.071,26	37.538,74	70.532,51
51	133	6090022	R.I. INVERSION SEÑALIZACION VERTICAL Y HORIZONTAL		4,45	4,45	24.366,19	24.025,78		24.025,78	340,41	-24.361,74
51	133	6090222	R.I.(VACE) OTR.INV.NUEVAS INFRAESTR.Y BIENES USO GRAL: INFR		303.264,35	303.264,35						303.264,35
51	133	60921	PROY.CONSTR.APARC.DISUAS ORO Y REORD TRAFICO S.GABRIEL EL PA		21.811,93	21.811,93						21.811,93
51	133	6092122	E.I.PROY.CONSTR.APARC.DIS UASORIO Y REORD TRAFICO S.GABRIEL E		26.530,85	26.530,85						26.530,85
51	133	61915	REPOSICION ELEMENTOS SERVICIO ORDENACION DEL TRAFICO		464.546,98	464.546,98	46.215,35	46.215,35		46.215,35		418.331,63
51	133	6191522	R.I. REPOSICION ELEMENTOS SERVICIO ORDENACION DEL TRAFICO		154.628,38	154.628,38	51.622,96	51.622,96		51.622,96		103.005,42
			Total Programa 133	6.911.501,99	4.321.232,77	11.232.734,76	4.652.358,31	4.548.338,90		4.548.338,90	104.019,41	6.580.376,45
51	134	214	MANTENIMIENTO Y REPARACION BICICLETAS	1.500,00		1.500,00						1.500,00
51	134	22609	ACTIVIDADES PROMOCIÓN MOVILIDAD SOSTENIBLE Y BICIESCUELA	60.000,00	-3.000,00	57.000,00	2.420,53	2.420,53		2.420,53		54.579,47
51	134	2260901	PLAN ACCESIBILIDAD FIESTAS HOGUERAS SAN JUAN	14.000,00		14.000,00	10.103,02	10.103,02		10.103,02		3.896,98
51	134	22706	ESTUDIOS Y TRABAJOS TECNICOS MOVILIDAD URBANA	86.530,46	16.335,00	102.865,46						102.865,46
51	134	489	A FAMILIAS E INSTITUCIONES SIN FINES DE LUCRO									
51	134	48900	SUBVENCION ASOCIACIONES MEJORAS MOVILIDAD		30.000,00	30.000,00						30.000,00
51	134	48901	PREMIOS HOGUERAS ACCESIBLES				3.000,00	3.000,00		3.000,00		-3.000,00
			Suma	231.685.997,67	133.584.997,19	365.270.994,86	188.493.354,37	181.011.112,42	782,89	181.010.329,53	7.483.024,84	176.777.640,49

Código Seguro de Verificación: bf9cdb27-3468-4af3-9541-6db77bf6cf95
 Origen: Ciudadano
 Identificador documento original: ES_L01030149_2023_18286777
 Fecha de impresión: 05/12/2023 11:58:02
 Página 120 de 239

FIRMAS
 Ninguna firma aplicada



Ayuntamiento de Alicante

PRESUPUESTO DE GASTOS 2023

Fecha Obtención 16/11/2023 10:29:19

Pág. 89

Clasificación			DENOMINACIÓN DE LAS APLICACIONES	Créditos Iniciales	Modificaciones	Créditos Totales	Obligaciones Reconocidas	Pagos Realizados	Reintegros de Gastos	Pagos Líquidos	Pendiente de Pago	Estado de Ejecución
Org.	Prog.	Econ.										
51	134	48920	CUOTA RED CIUDADES QUE CAMINAN	2.400,00		2.400,00	2.400,00	2.400,00		2.400,00		
51	134	48971	CUOTA RED CIUDADES POR LA BICICLETA	2.400,00	3.000,00	5.400,00	2.400,00	2.400,00		2.400,00		3.000,00
			Total Programa 134	166.830,46	46.335,00	213.165,46	20.323,55	20.323,55		20.323,55		192.841,91
51	1532	6191721	(DISTRITOS MUNPAL.) OTRAS INV. REP.INFR. Y BIENES DEST. USO									
51	1532	6192322	R.I. MEJORA DE LA MOVILIDAD Y ACCESIBILIDAD CENTROS ESCOLARE		1,00	1,00						1,00
51	1532	6192422	R.I. MEJORA DE LA MOVILIDAD Y ACCESIBILIDAD JUNTA DE DISTRIT		52.589,35	52.589,35	120,49	120,49		120,49		52.468,86
51	1532	61933	PEATONALIZACION DEL CENTRO TRADICIONAL		2.160.130,37	2.160.130,37	1.590.754,32	1.590.754,32		1.590.754,32		569.376,05
51	1532	6193322	R.I. PEATONALIZACION DEL CENTRO TRADICIONAL		8.127,03	8.127,03	7.447,24	7.447,24		7.447,24		679,79
51	1532	6196022	R.I.PROYECTO INSTALACIÓN DE CRUCE SEMAFÓRICO EN LA AVDA. DEN		241.928,62	241.928,62						241.928,62
51	1532	61962	ADECUACIÓN DE VARIOS ITINERARIOS CICLISTAS DE ALICANTE		90.000,00	90.000,00						90.000,00
51	1532	61965	(PRTR) OBRAS ACONDIC AV AGUILERA CARRIL BUS (PBE)		483.866,32	483.866,32						483.866,32
51	1532	6196522	R.I. (PRTR) OBRAS ACONDIC AV AGUILERA CARRIL BUS (PBE)		115.488,37	115.488,37						115.488,37
51	1532	61966	(PRTR) OBRAS ACONDIC. AV. AGUILERA CARRIL BUS (PBE)		95.853,70	95.853,70						95.853,70
			Total Programa 1532		3.247.984,76	3.247.984,76	1.598.322,05	1.598.322,05		1.598.322,05		1.649.662,71
51	4411	22602	PUBLICIDAD Y PROPAGANDA TRANSPORTE URBANO	79.012,36		79.012,36						79.012,36
51	4411	22799	OT. TRAB EMPR RED VENTAS Y DISTRIB TITULOS VIAJE. DIGITALIZ		4.688.066,75	4.688.066,75	1.705.564,77	1.705.564,77		1.705.564,77		2.982.501,98
			Suma	237.262.816,73	145.348.857,66	382.611.674,39	196.119.563,26	188.637.321,31	782,89	188.636.538,42	7.483.024,84	186.492.111,13

Código Seguro de Verificación: bf9cdb27-3468-4af3-9541-6db77bf6cf95
 Origen: Ciudadano
 Identificador documento original: ES_L01030149_2023_18286777
 Fecha de impresión: 05/12/2023 11:58:02
 Página 121 de 239

FIRMAS
 Ninguna firma aplicada



Ayuntamiento de Alicante

Fecha Obtención 16/11/2023 10:29:19

PRESUPUESTO DE GASTOS 2023

Pág. 90

Clasificación			DENOMINACIÓN DE LAS APLICACIONES	Créditos Iniciales	Modificaciones	Créditos Totales	Obligaciones Reconocidas	Pagos Realizados	Reintegros de Gastos	Pagos Líquidos	Pendiente de Pago	Estado de Ejecución
Org.	Prog.	Econ.										
51	4411	472	SUBVENCION COLECTIVO USO TRANSPORTE URBANO	5.493.006,70	3.824.808,96	9.317.815,66	4.317.522,07	4.317.522,07		4.317.522,07		5.000.293,59
51	4411	47201	SUBVENCIONES PARA REDUCIR EL PRECIO A PAGAR POR LOS CONSUMID									
51	4411	47901	SUBVENCION TRANSPORTE URBANO SUPERFICIE	14.784.082,00	9.574.140,06	24.358.222,06	10.783.251,97	9.778.336,84		9.778.336,84	1.004.915,13	13.574.970,09
			Total Programa 4411	20.356.101,06	18.087.015,77	38.443.116,83	16.806.338,81	15.801.423,68		15.801.423,68	1.004.915,13	21.636.778,02
51	4412	22500	TASAS PORTUARIAS ESTACION DE AUTOBUSES	247.793,19	12.508,58	260.301,77	257.017,61	257.017,61		257.017,61		3.284,16
51	4412	22799	OTROS TRAB.REALIZ. POR OTRAS EMP Y PROF. TRANSPORTE MARIT. I	20.000,00		20.000,00						20.000,00
			Total Programa 4412	267.793,19	12.508,58	280.301,77	257.017,61	257.017,61		257.017,61		23.284,16
51	491	46701	APORTACION AL CONSORCIO TELEVISION DIGITAL TERRESTRE	438.231,00	50.263,00	488.494,00	219.115,50	219.115,50		219.115,50		269.378,50
			Total Programa 491	438.231,00	50.263,00	488.494,00	219.115,50	219.115,50		219.115,50		269.378,50
			Total Orgánica 51	28.144.552,61	25.814.552,63	53.959.105,24	23.568.220,48	22.459.285,94		22.459.285,94	1.108.934,54	30.390.884,76
52	132	21300	REP.MANT. Y CONS. MAQ., INSTAL.TECNICAS. Y UTILL. POLICIA L.	12.350,00	2.223,00	14.573,00	12.274,50	6.280,45		6.280,45	5.994,05	2.298,50
52	132	214	REP. MANT. Y CONSERV. ELEMENTOS DE TRANSPORTE	6.355,00	4.055,00	10.410,00	12.755,28	12.755,28		12.755,28		-2.345,28
52	132	22104	SUMINISTRO VESTUARIO SEGURIDAD Y ORDEN PUBLICO	317.896,20	204.691,92	522.588,12	310.056,90	315.704,94	5.648,04	310.056,90		212.531,22
52	132	22111	SUMINISTRO REP. MAQUIN., UTILLAJE Y ELEMENT. TRANS. POLICIA	6.230,00		6.230,00	4.936,86	4.936,86		4.936,86		1.293,14
52	132	22113	SUMINISTRO MANUTENCION ANIMALES UNIDAD CANINA	7.900,00	1.266,00	9.166,00	1.748,98	1.748,98		1.748,98		7.417,02
52	132	22199	OTROS SUMINISTROS: ARMAMENTO, MUNICIÓN Y LICENCIAS DE ARMAS	12.500,00	5.256,00	17.756,00	22.078,32	21.778,84		21.778,84	299,48	-4.322,32
52	132	22500	TRIBUTOS ESTATALES. ELEM. TRANSPORTE POLICIA LOCAL	2.040,00		2.040,00	248,40	248,40		248,40		1.791,60
			Suma	253.118.194,12	155.203.261,22	408.321.455,34	207.743.047,58	199.255.245,01	6.430,93	199.248.814,08	8.494.233,50	200.578.407,76

Código Seguro de Verificación: bf9cdb27-3468-4af3-9541-6db77bf6cf95
 Origen: Ciudadano
 Identificador documento original: ES_L01030149_2023_18286777
 Fecha de impresión: 05/12/2023 11:58:02
 Página 122 de 239

FIRMAS
 Ninguna firma aplicada



Ayuntamiento de Alicante

Fecha Obtención 16/11/2023 10:29:19

PRESUPUESTO DE GASTOS 2023

Pág. 91

Clasificación			DENOMINACIÓN DE LAS APLICACIONES	Créditos Iniciales	Modificaciones	Créditos Totales	Obligaciones Reconocidas	Pagos Realizados	Reintegros de Gastos	Pagos Líquidos	Pendiente de Pago	Estado de Ejecución
Org.	Prog.	Econ.										
52	132	22601	ATENCIONES PROTOCOLARIAS Y ADMINISTRATIVAS POLICIA LOCAL	3.000,00		3.000,00	2.101,96	2.101,96		2.101,96		898,04
52	132	22699	OTROS GASTOS DIVERSOS. POLICIA LOCAL	1.000,00		1.000,00						1.000,00
52	132	2279963	OTROS TRAB. REALIZ. POR OTRAS EMP ASISTENCIA UNIDAD CANINA	6.000,00		6.000,00	1.873,91	1.873,91		1.873,91		4.126,09
52	132	2279964	OTROS TRABAJOS REALIZADOS POR OTRAS EMPRESAS POLICIA LOCAL	10.000,00	3.210,00	13.210,00	17.270,38	17.270,38		17.270,38		-4.060,38
52	132	6230122	R.I. MAQUINARIA, INSTALACIONES TÉCNICAS Y UTILLAJE.		30.426,96	30.426,96	1.110,72				1.110,72	29.316,24
52	132	62405	ADQUISICION DE VEHICULOS		1.968.750,00	1.968.750,00						1.968.750,00
52	132	62406	ADQUISICION DE EMBARCACION SEMIRIGIDA		11.341,10	11.341,10						11.341,10
52	132	6240622	R.I. ADQUISICION DE EMBARCACION SEMIRIGIDA		138.601,60	138.601,60						138.601,60
52	132	62902	ARMAMENTO POLICIA LOCAL		44.679,00	44.679,00						44.679,00
52	132	6290222	R.I. ARMAMENTO POLICIA LOCAL		75.001,00	75.001,00						75.001,00
			Total Programa 132	385.271,20	2.489.501,58	2.874.772,78	386.456,21	384.700,00	5.648,04	379.051,96	7.404,25	2.488.316,57
52	135	214	REP. MANT. Y CONSERV. ELEMENTOS DE TRANSPORTE	6.570,00		6.570,00	2.683,58	2.683,58		2.683,58		3.886,42
52	135	22104	SUMINISTRO VESTUARIO VOLUNTARIOS PROTECCION CIVIL	8.750,00		8.750,00						8.750,00
52	135	22105	PRODUCTOS ALIMENTICIOS.PROTECCION CIVIL				6.745,41	5.458,71		5.458,71	1.286,70	-6.745,41
52	135	22106	SUMINISTRO PRODUCTOS FARMACEUTICOS. PROTECCION CIVIL	2.065,00		2.065,00						2.065,00
52	135	22199	OTROS SUMINISTROS. PROTECCION CIVIL	5.050,00		5.050,00	917,72	917,72		917,72		4.132,28
52	135	22500	TRIBUTOS ESTATALES.				106,57	106,57		106,57		-106,57
			Suma	253.165.729,12	157.475.270,88	410.641.000,00	207.775.857,83	199.285.657,84	6.430,93	199.279.226,91	8.496.630,92	202.865.142,17

Código Seguro de Verificación: bf9cdb27-3468-4af3-9541-6db77bf6cf95
 Origen: Ciudadano
 Identificador documento original: ES_L01030149_2023_18286777
 Fecha de impresión: 05/12/2023 11:58:02
 Página 123 de 239

FIRMAS
 Ninguna firma aplicada



Ayuntamiento de Alicante

Fecha Obtención 16/11/2023 10:29:19

PRESUPUESTO DE GASTOS 2023

Pág. 92

Clasificación			DENOMINACIÓN DE LAS APLICACIONES	Créditos Iniciales	Modificaciones	Créditos Totales	Obligaciones Reconocidas	Pagos Realizados	Reintegros de Gastos	Pagos Líquidos	Pendiente de Pago	Estado de Ejecución
Org.	Prog.	Econ.										
52	135	22609	ACTIVIDADES CAMPAÑA PREVENCIÓN ,INFORMACION Y DIVULGACION	5.100,00		5.100,00						5.100,00
52	135	22699	OTROS GASTOS DIVERSOS: DIETAS PERS. PROTECCION CIVIL	51.000,00		51.000,00	19.615,46	19.387,46		19.387,46	228,00	31.384,54
52	135	22706	ESTUDIOS Y TRABAJOS TÉCNICOS PROTECCION CIVIL	10.000,00		10.000,00	2.642,28	2.642,28		2.642,28		7.357,72
52	135	2279943	OTROS.TRA.REALIZA. FORMACIÓN DE PERSONAL VOLUNTARIO PROTECC.	5.400,00		5.400,00						5.400,00
52	135	48990	CONVENIO CRUZ ROJA COLABORACIÓN PREVENCIÓN Y GESTIÓN EMERGEN	30.000,00		30.000,00						30.000,00
52	135	62303	ADQUISICIÓN DE MATERIAL Y UTILLAJE INVENTARIABLE		5.000,00	5.000,00						5.000,00
			Total Programa 135	123.935,00	5.000,00	128.935,00	32.711,02	31.196,32		31.196,32	1.514,70	96.223,98
52	136	212	REP.MANT.Y CONSERV. EDIF. Y OTRAS CONST. PARQUES BOMBEROS	35.000,00		35.000,00						35.000,00
52	136	21301	REP. MANT. Y CONS. MAQ., INSTAL. TECNICAS. Y UTILL. SPEIS	62.000,00	12.484,78	74.484,78	43.026,99	25.695,54		25.695,54	17.331,45	31.457,79
52	136	214	REP. MANT. Y CONSERV. ELEMENTOS DE TRANSPORTE SPEIS	100.000,00	24.950,53	124.950,53	141.389,32	116.537,50		116.537,50	24.851,82	-16.438,79
52	136	22104	SUMINISTRO VESTUARIO SERVICIO DE EXTINCIÓN DE INCENDIOS	61.710,00	1.006,72	62.716,72	55.539,61	55.539,61		55.539,61		7.177,11
52	136	22113	MANUTENCION DE ANIMALES	3.500,00	149,30	3.649,30	4.459,05	3.997,50		3.997,50	461,55	-809,75
52	136	22199	OTROS SUMINISTROS. SPEIS	30.000,00	8.580,50	38.580,50	26.898,41	24.285,00		24.285,00	2.613,41	11.682,09
52	136	22500	TRIBUTOS ESTATALES.				390,64	390,64		390,64		-390,64
52	136	2279903	OTROS TRABAJOS REALIZADOS POR OTRAS EMPRESAS. SPEIS	40.000,00	10.581,69	50.581,69	37.550,23	19.416,23		19.416,23	18.134,00	13.031,46
52	136	6220014	R.I. PARQUE DE BOMBEROS Y POLICIA ILDEFONSO PRATS EN C/ VTE		371.648,81	371.648,81						371.648,81
			Suma	253.594.339,12	157.915.760,31	411.510.099,43	208.107.369,82	199.553.549,60	6.430,93	199.547.118,67	8.560.251,15	203.402.729,61

Código Seguro de Verificación: bf9cdb27-3468-4af3-9541-6db77bf6df95
 Origen: Ciudadano
 Identificador documento original: ES_L01030149_2023_18286777
 Fecha de impresión: 05/12/2023 11:58:02
 Página 124 de 239

FIRMAS
 Ninguna firma aplicada



Ayuntamiento de Alicante

Fecha Obtención 16/11/2023 10:29:19

PRESUPUESTO DE GASTOS 2023

Pág. 93

Clasificación			DENOMINACIÓN DE LAS APLICACIONES	Créditos Iniciales	Modificaciones	Créditos Totales	Obligaciones Reconocidas	Pagos Realizados	Reintegros de Gastos	Pagos Líquidos	Pendiente de Pago	Estado de Ejecución	
Org.	Prog.	Econ.											
52	136	6220015	R.I. PARQUE DE BOMBEROS Y POLICIA ILDEFONSO PRATS EN C/ VTE		6.087,10	6.087,10						6.087,10	
52	136	6220116	R.I. INVERSIONES EN SEGURIDAD DEL SPEIS		24.930,08	24.930,08						24.930,08	
52	136	62202	PARQUE DE BOMBEROS Y POLICIA ILDEFONSO PRATS		50.000,00	50.000,00						50.000,00	
52	136	6220217	R.I. PARQUE DE BOMBEROS Y POLICIA ILDEFONSO PRATS		83.081,59	83.081,59						83.081,59	
52	136	6220218	R.I. PARQUE DE BOMBEROS Y POLICIA ILDEFONSO PRATS		561.883,74	561.883,74						561.883,74	
52	136	6220219	R.I. PARQUE DE BOMBEROS Y POLICIA ILDEFONSO PRATS		749.483,93	749.483,93						749.483,93	
52	136	6220220	R.I. PARQUE DE BOMBEROS Y POLICIA LOCAL ILDEFONSO PRATS		100.000,00	100.000,00						100.000,00	
52	136	6220221	PARQUE DE BOMBEROS Y POLICIA ILDEFONSO PRATS		106.424,48	106.424,48						106.424,48	
52	136	62300	VESTUARIO ESPECIALIZADO SPEIS		100.000,00	100.000,00	2.100,22				2.100,22	97.899,78	
52	136	6230020	R.I. VESTUARIO ESPECIALIZADO SPEIS		299,28	299,28						299,28	
52	136	6230022	VESTUARIO ESPECIALIZADO SPEIS		159.946,80	159.946,80	249.897,97	249.897,97		249.897,97		-89.951,17	
52	136	62301	MAQUINARIA, INSTALACIONES TÉCNICAS Y UTILLAJE.		2.374,87	2.374,87						2.374,87	
52	136	6230119	R.I. MAQUINARIA, INSTALACIONES TÉCNICAS Y UTILLAJE		329,99	329,99	329,91	329,91		329,91		0,08	
52	136	6230121	MAQUINARIA, INSTALACIONES TÉCNICAS Y UTILLAJE.										
52	136	6230122	MAQUINARIA, INSTALACIONES TÉCNICAS Y UTILLAJE.		286.501,83	286.501,83	77.100,62	77.100,62		77.100,62		209.401,21	
52	136	62302	MAQUINARIA, INSTALACIONES TÉCNICAS Y UTILLAJE.		349.836,52	349.836,52	1.113,57				1.113,57	348.722,95	
52	136	62401	ADQ. VEHICULOS EXTINCION INCENDIOS		189.745,76	189.745,76						189.745,76	
52	136	6240117	R.I. ADQ. VEHICULOS EXTINCION INCENDIOS		647.675,76	647.675,76						647.675,76	
Suma					253.594.339,12	161.577.629,72	415.171.968,84	208.437.912,11	199.880.878,10	6.430,93	199.874.447,17	8.563.464,94	206.734.056,73

Código Seguro de Verificación: bf9cdb27-3468-4af3-9541-6db77bf6cf95
 Origen: Ciudadano
 Identificador documento original: ES_L01030149_2023_18286777
 Fecha de impresión: 05/12/2023 11:58:02
 Página 125 de 239

FIRMAS
 Ninguna firma aplicada



Ayuntamiento de Alicante

Fecha Obtención 16/11/2023 10:29:19

PRESUPUESTO DE GASTOS 2023

Pág. 94

Clasificación			DENOMINACIÓN DE LAS APLICACIONES	Créditos Iniciales	Modificaciones	Créditos Totales	Obligaciones Reconocidas	Pagos Realizados	Reintegros de Gastos	Pagos Líquidos	Pendiente de Pago	Estado de Ejecución
Org.	Prog.	Econ.										
52	136	6240118	R.I. ADQ. VEHICULOS EXTINCION INCENDIOS		249.354,78	249.354,78						249.354,78
52	136	6240119	R.I. ADQ. VEHICULOS EXTINCION INCENDIOS		127.807,70	127.807,70						127.807,70
52	136	6240120	R.I. ADQ. VEHICULOS EXTINCION INCENDIOS		555.817,60	555.817,60						555.817,60
52	136	6240121	ADQ. VEHICULOS EXTINCION INCENDIOS		691.038,79	691.038,79						691.038,79
52	136	6240122	ADQ. VEHICULOS EXTINCION INCENDIOS		650.000,00	650.000,00						650.000,00
52	136	62402	ADQ. VEHICULOS EXTINCION INCENDIOS		1.118.022,00	1.118.022,00						1.118.022,00
52	136	62503	MOBILIARIO ESPECIALIZADO		20.000,00	20.000,00						20.000,00
52	136	6250320	R.I. MOBILIARIO ESPECIALIZADO		86.641,63	86.641,63						86.641,63
52	136	6250321	MOBILIARIO ESPECIALIZADO		80.087,66	80.087,66						80.087,66
52	136	6250322	MOBILIARIO ESPECIALIZADO		93.799,87	93.799,87						93.799,87
52	136	6260417	R.I. SISTEMA DE CONTROL Y REGISTRO DE RIESGOS LABORALES		86.408,47	86.408,47						86.408,47
			Total Programa 136	332.210,00	7.606.982,56	7.939.192,56	639.796,54	573.190,52		573.190,52	66.606,02	7.299.396,02
			Total Orgánica 52	841.416,20	10.101.484,14	10.942.900,34	1.058.963,77	989.086,84	5.648,04	983.438,80	75.524,97	9.883.936,57
60	2315	22699	OTROS. GASTOS DIVERSOS CENTRO ASOCIACIONES Y VOLUNTARIADO	50.000,00		50.000,00	12.103,51	12.103,51		12.103,51		37.896,49
60	2315	22706	ESTUDIOS Y TRABAJOS TÉCNICOS CONSEJO DE COOPERACIÓN	5.000,00		5.000,00						5.000,00
60	2315	48900	CONVENIO UNIVERSIDAD DE ALICANTE COOPERACIÓN INTERNACIONAL		10.000,00	10.000,00						10.000,00
60	2315	48908	CONVENIO COORDINADORA ONG CAMPAÑA COOPERACIÓN AL DESARROLLO									
60	2315	48948	CONVENIO FUNDACIÓN ANTONIO MORENO (DAR AL KARAMA)		15.000,00	15.000,00	5.000,00	5.000,00		5.000,00		10.000,00
			Suma	253.681.639,12	165.127.775,37	418.809.414,49	208.462.449,86	199.905.415,85	6.430,93	199.898.984,92	8.563.464,94	210.346.964,63

Código Seguro de Verificación: bf9cdb27-3468-4af3-9541-6db77bf6cf95
 Origen: Ciudadano
 Identificador documento original: ES_L01030149_2023_18286777
 Fecha de impresión: 05/12/2023 11:58:02
 Página 126 de 239

FIRMAS
 Ninguna firma aplicada



Ayuntamiento de Alicante

PRESUPUESTO DE GASTOS 2023

Fecha Obtención 16/11/2023 10:29:19

Pág. 95

Clasificación	DENOMINACIÓN DE LAS APLICACIONES	Créditos Iniciales	Modificaciones	Créditos Totales	Obligaciones Reconocidas	Pagos Realizados	Reintegros de Gastos	Pagos Líquidos	Pendiente de Pago	Estado de Ejecución
Org.	Prog.	Econ.								
60	2315	48983	(PISA) SUBVENCIONES FORMACIÓN Y SENSIBILIZACIÓN	32.300,00	15.521,93	47.821,93	7.434,24	7.434,24		40.387,69
60	2315	48991	SUBVENCIÓN VOLUNTARIADO	1,00	210.000,00	210.001,00				210.001,00
60	2315	48998	PROYECTO PLAN DE VOLUNTARIADO							
60	2315	49001	AYUDAS POR CATASTROFES EN TERRITORIO ESPAÑOL							
60	2315	49002	SUBVENCIONES PARA PROYECTOS DE DESARROLLO		70.000,00	70.000,00	32.535,00	25.000,00	7.535,00	37.465,00
			Total Programa 2315	87.301,00	320.521,93	407.822,93	57.072,75	49.537,75	7.535,00	350.750,18
60	2317	22001	PRENSA, REVISTAS, LIBROS Y OTRAS PUBLICACIONES. INMIGRACION	500,00		500,00				500,00
60	2317	22602	PUBLICIDAD Y PROPAGANDA INMIGRACION		3.621,66	3.621,66	3.621,66	3.621,66		
60	2317	22699	OTROS GASTOS DIVERSOS Y SUMINISTROS INMIGRACION	10.000,00		10.000,00	4.727,79	4.727,79		5.272,21
60	2317	22706	(PISA) ESTUDIOS Y TRABAJOS TÉCNICOS INMIGRACION	25.000,00	7.180,81	32.180,81	7.346,47	7.346,47		24.834,34
60	2317	2279974	(PISA) OTROS TRAB. REALIZ. EMPRE. OFICINA PANGAEA Y CONTR. PROGRA	333.346,88	259.955,70	593.302,58	313.629,99	275.177,04	38.452,95	279.672,59
60	2317	2279975	(PISA) PROG./PROY./ACTIV. INMIGRACION PLAN DE JACOBIDA Y COHE	60.000,00	14.463,84	74.463,84	27.630,73	27.040,18	590,55	46.833,11
60	2317	48977	(PISA) SUBVENCIONES A ENTIDADES DE INTERÉS SOCIAL	90.000,00	-30.273,32	59.726,68	54.830,16	54.830,16		4.896,52
			Total Programa 2317	518.846,88	254.948,69	773.795,57	411.786,80	372.743,30	39.043,50	362.008,77
			Total Orgánica 60	606.147,88	575.470,62	1.181.618,50	468.859,55	422.281,05	46.578,50	712.758,95
61	2317	22609	(EDUSI) DESARROLLO PROG. AT. SOC. PERSONAS SIT. RIESGO SOCIAL							
			Total Programa 2317							
61	330	209	CANONES	16.000,00		16.000,00	4.762,53	4.762,53		11.237,47
			Suma	254.216.488,00	165.662.724,06	419.879.212,06	208.911.646,56	200.307.974,82	6.430,93	210.967.565,50

Código Seguro de Verificación: bf9cdb27-3468-4af3-9541-6db77bf6df95
 Origen: Ciudadano
 Identificador documento original: ES_L01030149_2023_18286777
 Fecha de impresión: 05/12/2023 11:58:02
 Página 127 de 239

FIRMAS
 Ninguna firma aplicada



Ayuntamiento de Alicante

Fecha Obtención 16/11/2023 10:29:19

PRESUPUESTO DE GASTOS 2023

Pág. 96

Clasificación			DENOMINACIÓN DE LAS APLICACIONES	Créditos Iniciales	Modificaciones	Créditos Totales	Obligaciones Reconocidas	Pagos Realizados	Reintegros de Gastos	Pagos Líquidos	Pendiente de Pago	Estado de Ejecución
Org.	Prog.	Econ.										
61	330	214	REP. MANT. Y CONSERV. ELEMENTOS DE TRANSPORTE	1,00		1,00	112,37	53,14		53,14	59,23	-111,37
61	330	22601	ATENCIONES PROTOCOLARIAS Y REPRESENTATIVAS	1.500,00		1.500,00	1.339,80	1.099,80		1.099,80	240,00	160,20
61	330	22603	PUBLICACION EN DIARIOS OFICIALES. CULTURA	100,00		100,00						100,00
61	330	22699	OTROS GASTOS DIVERSOS ADMON. GRAL. DE CULTURA	1.000,00		1.000,00						1.000,00
61	330	22706	ESTUDIOS Y TRABAJOS TECNICOS.ADMON.GENERAL DE CULTURA	10.000,00		10.000,00						10.000,00
61	330	2279949	OTROS TRABAJOS REALIZADOS OTRAS EMPRESAS A. GRAL CULTURA	200,00		200,00						200,00
61	330	48902	CONVENIO APSA INSERCIÓN LABORAL		60.000,00	60.000,00	45.000,00	30.000,00		30.000,00	15.000,00	15.000,00
			Total Programa 330	28.801,00	60.000,00	88.801,00	51.214,70	35.915,47		35.915,47	15.299,23	37.586,30
61	3321	212	REP. MANT.Y CONSERV. EDIFICIOS Y OTRAS CONST. BIBLIOTECAS	1,00		1,00						1,00
61	3321	21316	REP. MANT. Y CONSERV. MAQ. INSTAL. Y UTILLAJE BIBLIOTECAS	1,00		1,00						1,00
61	3321	22001	PRENSA, REVISTAS, LIBROS Y OTRAS PUBLICACIONES BIBLIOTECAS	6.650,00		6.650,00	6.042,93	6.042,93		6.042,93		607,07
61	3321	22199	OTROS SUMINISTROS BIBLIOTECAS	996,00		996,00	452,71	344,20		344,20	108,51	543,29
61	3321	22609	ACTIVIDADES CULTURALES BIBLIOTECAS	18.150,00		18.150,00	10.420,01	9.420,02		9.420,02	999,99	7.729,99
61	3321	22699	OTROS GASTOS DIVERSOS BIBLIOTECAS	1,00		1,00						1,00
61	3321	22706	ESTUDIOS Y TRABAJOS TECNICOS BIBLIOTECAS	1,00		1,00						1,00
61	3321	2279970	OTROS TRABAJOS REALIZADOS POR OTRAS EMPRESAS BIBLIOTECAS	2.100,00		2.100,00	2.649,13	2.649,13		2.649,13		-549,13
			Suma	254.257.188,00	165.772.724,06	420.029.912,06	208.977.551,14	200.357.530,90	6.430,93	200.351.099,97	8.626.451,17	211.052.360,92

Código Seguro de Verificación: bf9cdb27-3468-4af3-9541-6db77bf6cf95
 Origen: Ciudadano
 Identificador documento original: ES_L01030149_2023_18286777
 Fecha de impresión: 05/12/2023 11:58:02
 Página 128 de 239

FIRMAS
 Ninguna firma aplicada



Ayuntamiento de Alicante

Fecha Obtención 16/11/2023 10:29:19

PRESUPUESTO DE GASTOS 2023

Pág. 97

Clasificación			DENOMINACIÓN DE LAS APLICACIONES	Créditos Iniciales	Modificaciones	Créditos Totales	Obligaciones Reconocidas	Pagos Realizados	Reintegros de Gastos	Pagos Líquidos	Pendiente de Pago	Estado de Ejecución
Org.	Prog.	Econ.										
61	3321	62501	MOBILIARIO Y ENSERES BIBLIOTECAS		50.000,00	50.000,00						50.000,00
61	3321	62905	OTRAS INVERS. NUEVAS. MATERIAL BIBLIOGRÁFICO RED BIBLIOT. PÚ		11.100,00	11.100,00	83,99	83,99		83,99		11.016,01
61	3321	6390122	R.I. INV. REP RENOVACION Y ACTUALIZ FDOS RED BIBLIOTECAS MUN		4.405,13	4.405,13	2.925,52	2.925,52		2.925,52		1.479,61
			Total Programa 3321	27.900,00	65.505,13	93.405,13	22.574,29	21.465,79		21.465,79	1.108,50	70.830,84
61	3322	212	REP. MANT.Y CONSERV. EDIFICIOS Y OTRAS CONST. ARCHIVOS	5.000,00		5.000,00						5.000,00
61	3322	21317	REP. MANT. Y CONSERV. MAQ., INSTAL. Y UTILLAJE ARCHIVOS	1,00		1,00						1,00
61	3322	22001	PRENSA, REVISTAS, LIBROS Y OTRAS PUBLICACIONES ARCHIVOS	6.000,00		6.000,00	6.147,98	6.147,98		6.147,98		-147,98
61	3322	22199	OTROS SUJMINISTROS ARCHIVOS	3.000,00		3.000,00	2.954,12	129,19		129,19	2.824,93	45,88
61	3322	22609	ACTIVIDADES CULTURALES. ARCHIVOS	1.000,00		1.000,00						1.000,00
61	3322	22706	ESTUDIOS Y TRABAJOS TÉCNICOS ARCHIVOS	11.000,00		11.000,00						11.000,00
61	3322	62502	MOBILIARIO Y ENSERES ARCHIVOS		10.000,00	10.000,00						10.000,00
			Total Programa 3322	26.001,00	10.000,00	36.001,00	9.102,10	6.277,17		6.277,17	2.824,93	26.898,90
61	333	202	ARRENDAM. EDIFICIOS Y OTRAS CONSTRUC. EQUIP. CULT. Y MUSEOS	11.789,00		11.789,00						11.789,00
61	333	212	REP. MANT. Y CONSERV. EDIF. Y OTRAS CONST. EQUIP. CULT. Y MU	29.900,00		29.900,00	9.712,15	9.712,15		9.712,15		20.187,85
61	333	21302	REP. MANT. Y CONSERV. MAQ. INSTAL. TEC. Y UT. EQUIP. CULT. Y	3.900,00		3.900,00	984,06	984,06		984,06		2.915,94
61	333	21900	REP. MANT.Y CONSERV. OTRO INMOV.MAT. EQUIP.CULT.Y MUSEOS									
			Suma	254.328.778,00	165.798.229,19	420.127.007,19	209.000.358,96	200.377.513,79	6.430,93	200.371.082,86	8.629.276,10	211.126.648,23

Código Seguro de Verificación: bf9cdb27-3468-4af3-9541-6db77bf6df95
 Origen: Ciudadano
 Identificador documento original: ES_L01030149_2023_18286777
 Fecha de impresión: 05/12/2023 11:58:02
 Página 129 de 239

FIRMAS
 Ninguna firma aplicada



Ayuntamiento de Alicante

PRESUPUESTO DE GASTOS 2023

Fecha Obtención 16/11/2023 10:29:19

Pág. 98

Clasificación			DENOMINACIÓN DE LAS APLICACIONES	Créditos Iniciales	Modificaciones	Créditos Totales	Obligaciones Reconocidas	Pagos Realizados	Reintegros de Gastos	Pagos Líquidos	Pendiente de Pago	Estado de Ejecución
Org.	Prog.	Econ.										
61	333	22001	PRENSA, REVISTAS, LIBROS Y OTRAS PUBLIC. EQUIP. CULT. Y MUSE	2.400,00		2.400,00	619,81	619,81		619,81		1.780,19
61	333	22199	OTROS SUMINISTROS. EQUIP. CULT. Y MUSEOS	23.200,00		23.200,00	33.080,92	31.399,90		31.399,90	1.681,02	-9.880,92
61	333	223	TRANSPORTES. EQUIP. CULT. Y MUSEOS	12.000,00		12.000,00	21.299,38	21.299,38		21.299,38		-9.299,38
61	333	224	PRIMAS DE SEGUROS. EQUIP. CULT. Y MUSEOS	22.000,00		22.000,00						22.000,00
61	333	22500	TRIBUTOS. SALA EXPOS. LONJA DEL PESCADO	28.220,00		28.220,00	26.559,81	26.559,81		26.559,81		1.660,19
61	333	2260901	ACTIVIDADES CULTURALES. EQUIP. CULT. Y MUSEOS	164.952,10		164.952,10	77.802,81	77.302,81		77.302,81	500,00	87.149,29
61	333	2260902	(EDUSI) DINAMIZACION CULTURAL	100.000,00	60.000,00	160.000,00	68.900,85	68.900,85		68.900,85		91.099,15
61	333	22699	OTROS GASTOS DIVERSOS. EQUIP. CULT. Y MUSEOS	7.100,00		7.100,00	11.996,42	11.039,77		11.039,77	956,65	-4.896,42
61	333	22701	SEGURIDAD. EQUIP. CULT. Y MUSEOS	16.900,00		16.900,00	795,69	490,77		490,77	304,92	16.104,31
61	333	2270601	ESTUDIOS Y TRABAJOS TECNICOS EQU.CULTURALES Y MUSEOS	400.000,00	182.564,00	582.564,00	252.292,58	252.216,35		252.216,35	76,23	330.271,42
61	333	2279993	OTROS TRAB.REALIZ.OTRAS EMPR.Y PROF.EQUIP	60.000,00	29.917,81	89.917,81	126.004,13	124.697,33		124.697,33	1.306,80	-36.086,32
61	333	42110	APORTACION AL CONSORCIO PUBLICO CASA MEDITERRANEO		10.000,00	10.000,00				10.000,00		
61	333	45100	APORTACION AL CONSORCIO DE MUSEOS DE LA COMUNITAT VALENC.		12.000,00	12.000,00				12.000,00		
61	333	48955	APORTACION FUNDACION DE LA COMUNITAT VALENCIANA MARI		180.000,00	180.000,00				180.000,00		
61	333	48960	APORTACIÓN ANUAL A LA COMUN. PROPIETARIOS TEATRO PRINCIPAL		42.000,00	42.000,00						42.000,00
61	333	62230	INV. NUEVA EDIF. Y OTRAS CONSTRUCC. EQUIP. CULT. Y MUSEOS									
Suma				255.165.550,10	166.323.413,08	421.488.963,18	209.830.413,43	201.202.742,64	6.430,93	201.196.311,71	8.634.101,72	211.658.549,75

Código Seguro de Verificación: bf9cdb27-3468-4af3-9541-6db77bf6df95
 Origen: Ciudadano
 Identificador documento original: ES_L01030149_2023_18286777
 Fecha de impresión: 05/12/2023 11:58:02
 Página 130 de 239

FIRMAS
 Ninguna firma aplicada



Ayuntamiento de Alicante

PRESUPUESTO DE GASTOS 2023


Fecha Obtención 16/11/2023 10:29:19

Pág. 99

Clasificación			DENOMINACIÓN DE LAS APLICACIONES	Créditos Iniciales	Modificaciones	Créditos Totales	Obligaciones Reconocidas	Pagos Realizados	Reintegros de Gastos	Pagos Líquidos	Pendiente de Pago	Estado de Ejecución
Org.	Prog.	Econ.										
61	333	6223022	R.I. INV. NUEVA EDIF. Y OTRAS CONSTRUCC. EQUIP. CULT. Y MUSEO		8.702,08	8.702,08	8.702,07	8.702,07		8.702,07		0,01
61	333	62311	INV. EN MAQ. INSTAL. TÉCN. Y UTILLAJE. EQUIP. CULT. Y MUSEOS		148.916,53	148.916,53	148.916,53	148.916,53		148.916,53		
61	333	6231122	R.I. INV. EN MAQ. INSTAL. TECN. Y UTILLAJE. EQUIP. CULT. Y M		218.620,03	218.620,03	49.753,64	49.753,64		49.753,64		168.866,39
61	333	6250016	R.I. EQUIPAMIENTO CENTRO DE INTERPRETACION		111.846,84	111.846,84						111.846,84
61	333	62503	MOBILIARIO Y ENSERES EQUIPAMIENTOS CULTURALES Y MUSEOS		140.000,00	140.000,00	9.508,79	9.508,79		9.508,79		130.491,21
61	333	6320016	R.I. OBRAS REHABILITACION CENTRO DE INTERPRETACION		413.650,60	413.650,60						413.650,60
			Total Programa 333	882.361,10	1.558.217,89	2.440.578,99	1.048.929,64	1.044.104,02		1.044.104,02	4.825,62	1.391.649,35
61	334	202	ARRENDAM. EDIFICIOS Y OTRAS CONSTRUC. PROMOCIÓN CULTURAL	3.400,00		3.400,00	9.680,00	9.680,00		9.680,00		-6.280,00
61	334	203	ARRENDAM. MAQ. INSTAL. TÉCN. Y UTILLAJE. PROMOCIÓN CULTURAL	7.900,00		7.900,00	6.476,84	6.476,84		6.476,84		1.423,16
61	334	204	ARRENDAM. MATERIAL DE TRANSPORTE. PROMOCIÓN CULTURAL	3.000,00		3.000,00						3.000,00
61	334	208	ARRENDAMIENTO OTRO INMOV. MATERIAL. PROMOCION CULTURAL	1.500,00		1.500,00	798,60	798,60		798,60		701,40
61	334	219	REP. MANT. Y CONS. OTRO INMOVIL. MATERIAL. PROMOCIÓN CULTURA	10.000,00		10.000,00	4.917,46	4.445,56		4.445,56	471,90	5.082,54
61	334	22001	PRENSA, REVISTAS, LIBROS Y OTRAS PUBLIC. PROMOCIÓN CULTURAL	8.000,00		8.000,00	7.127,33	3.634,39		3.634,39	3.492,94	872,67
61	334	22199	OTROS SUMINISTROS. PROMOCIÓN CULTURAL	25.000,00		25.000,00	5.619,16	5.584,07		5.584,07	35,09	19.380,84
61	334	223	TRANSPORTES. PROMOCIÓN CULTURAL	2.000,00		2.000,00	6.996,70	6.996,70		6.996,70		-4.996,70
			Suma	255.400.350,10	167.356.447,08	422.756.797,18	210.199.959,39	201.568.288,67	6.430,93	201.561.857,74	8.638.101,65	212.556.837,79

Código Seguro de Verificación: bf9cdb27-3468-4af3-9541-6db77bf6cf95
 Origen: Ciudadano
 Identificador documento original: ES_L01030149_2023_18286777
 Fecha de impresión: 05/12/2023 11:58:02
 Página 131 de 239

FIRMAS
 Ninguna firma aplicada



Ayuntamiento de Alicante

PRESUPUESTO DE GASTOS 2023

Fecha Obtención 16/11/2023 10:29:19

Pág. 100

Clasificación			DENOMINACIÓN DE LAS APLICACIONES	Créditos Iniciales	Modificaciones	Créditos Totales	Obligaciones Reconocidas	Pagos Realizados	Reintegros de Gastos	Pagos Líquidos	Pendiente de Pago	Estado de Ejecución
Org.	Prog.	Econ.										
61	334	22609	ACTIVIDADES DE PROMOCION CULTURAL Y CELEBRACION NOU D'OCTUBRE	174.000,00		174.000,00	119.750,91	119.750,91		119.750,91		54.249,09
61	334	2260901	CELEBRACION 4 DE DICIEMBRE RECONQUISTA ALICANTE	30.000,00		30.000,00						30.000,00
61	334	22699	OTROS GASTOS DIVERSOS. PROMOCIÓN CULTURAL	7.000,00		7.000,00	5.271,90	5.271,90		5.271,90		1.728,10
61	334	22706	ESTUDIOS Y TRABAJOS TÉCNICOS. PROMOCIÓN CULTURAL	17.000,00		17.000,00	20.286,66	20.286,66		20.286,66		-3.286,66
61	334	2279994	OTROS TRABAJOS REALIZ. OTRAS EMPRESAS Y PROF.PROM..	65.000,00	138.069,33	203.069,33	140.045,82	140.045,82		140.045,82		63.023,51
61	334	461	APORTACIÓN A DIPUT. PROV. MUESTRA TEATRO AUTORES CONTEMP.		8.000,00	8.000,00						8.000,00
61	334	47903	SUBVENCION A OTRA DANZA PARA EL FESTIVAL ABRIL EN DANZA		13.500,00	13.500,00	13.500,00	13.500,00		13.500,00		
61	334	47905	SUBVENCION A EMPRESAS Y AUTONOMOS DEL SECTOR CULTURAL	1,00		1,00	46.352,43	46.352,43		46.352,43		-46.351,43
61	334	48904	SUBVENC. A LA ASOC. AUTORES IND. CONTEMP. PARA PHOTOALICANTE		12.500,00	12.500,00	12.500,00	12.500,00		12.500,00		
61	334	48910	PREMIOS Y SUBVENCIONES A FAMILIAS E INST.SIN FINES LUCRO SEC	100.000,00		100.000,00	49.020,20	49.020,20		49.020,20		50.979,80
61	334	48926	SUBV. ASOC. BELENISTAS PARA EL MANTENIM. IDEALES BELENISTAS									
61	334	48958	SUBV. SDADES. MUSIC.LA AMISTAD.L'HARMONIA,CDAD.A SIS Y CAROLI		45.000,00	45.000,00	5.000,00	5.000,00		5.000,00		40.000,00
61	334	6290422	R.I. OTRAS INVERSIONES. PROMOCION CULTURAL		965,01	965,01						965,01
			Total Programa 334	453.801,00	218.034,34	671.835,34	453.344,01	449.344,08		449.344,08	3.999,93	218.491,33
			Suma	255.621.851,10	167.574.481,42	423.196.332,52	210.492.969,74	201.861.299,02	6.430,93	201.854.868,09	8.638.101,65	212.703.362,78

Código Seguro de Verificación: bf9cdb27-3468-4af3-9541-6db77bf6df95
 Origen: Ciudadano
 Identificador documento original: ES_L01030149_2023_18286777
 Fecha de impresión: 05/12/2023 11:58:02
 Página 132 de 239

FIRMAS
 Ninguna firma aplicada



Ayuntamiento de Alicante

PRESUPUESTO DE GASTOS 2023

Fecha Obtención 16/11/2023 10:29:19

Pág. 101

Clasificación			DENOMINACIÓN DE LAS APLICACIONES	Créditos Iniciales	Modificaciones	Créditos Totales	Obligaciones Reconocidas	Pagos Realizados	Reintegros de Gastos	Pagos Líquidos	Pendiente de Pago	Estado de Ejecución
Org.	Prog.	Econ.										
61	336	212	REP. MANT. Y CONS. EDIFICIOS Y OTRAS CONST. PATRIMONIO H.A.	2.500,00		2.500,00	1.033,34	1.033,34		1.033,34		1.466,66
61	336	213	REP. MANT. Y CONSERV. MAQ. INST. TEC. Y UTILLAJE PATRIMONIO H.A.	1.000,00		1.000,00	133,10	133,10		133,10		866,90
61	336	219	REP. MANT. Y CONSERV. OTRO INMOVIL. MAT. ESCULTURAS URBANAS	15.000,00		15.000,00	7.986,00	7.986,00		7.986,00		7.014,00
61	336	22001	PRESA, REVISTAS, LIBROS Y OTR. PUNL. PATRIMONIO H.A.	1,00		1,00						1,00
61	336	22199	OTROS SUMINISTROS PROTECC. Y GEST. PATRIMONIO H.A.	4.500,00		4.500,00	5.024,47	5.024,47		5.024,47		-524,47
61	336	223	TRANSPORTES PATRIMONIO HISTORICO ARTISTICO	100,00		100,00						100,00
61	336	22609	ACTIVIDADES CULTURALES PROTECC. Y GEST. PATRIMONIO H.A.	52.000,00	-33.215,82	18.784,18	12.375,40	12.375,40		12.375,40		6.408,78
61	336	22706	ESTUDIOS Y TRAB. TÉC. PROTECC. Y GEST. PATRIMONIO H.A.	50.000,00		50.000,00						50.000,00
61	336	2279976	OTROS TRABAJOS POR OTRAS EMPRESAS PR. Y GEST. PATRIM. H.A.	180.000,00	-103.477,02	76.522,98	44.470,72	30.006,92		30.006,92	14.463,80	32.052,26
61	336	62906	OTRAS INV EQUIP CULTURALES Y MUSEOS		90.000,00	90.000,00						90.000,00
			Total Programa 336	305.101,00	-46.692,84	258.408,16	71.023,03	56.559,23		56.559,23	14.463,80	187.385,13
61	432	62318	(PSTD) MEJORAS SISTEMA ILUMINACIÓN EN MACA Y LONJA PESCADO		150.000,00	150.000,00						150.000,00
			Total Programa 432		150.000,00	150.000,00						150.000,00
61	920	22602	(EDUSI) PUBLICIDAD Y PROPAGANDA	6.000,00	-6.000,00							
			Total Programa 920	6.000,00	-6.000,00							
			Total Orgánica 61	1.729.965,10	2.009.064,52	3.739.029,62	1.656.187,77	1.613.665,76		1.613.665,76	42.522,01	2.082.841,85
			Suma	255.939.452,10	167.671.788,58	423.611.240,68	210.562.959,43	201.916.824,91	6.430,93	201.910.393,98	8.652.565,45	213.048.281,25

Código Seguro de Verificación: bf9cdb27-3468-4af3-9541-6db77bf6cf95
 Origen: Ciudadano
 Identificador documento original: ES_L01030149_2023_18286777
 Fecha de impresión: 05/12/2023 11:58:02
 Página 133 de 239

FIRMAS
 Ninguna firma aplicada



Ayuntamiento de Alicante

Fecha Obtención 16/11/2023 10:29:19


PRESUPUESTO DE GASTOS 2023

Pág. 102

Clasificación			DENOMINACIÓN DE LAS APLICACIONES	Créditos Iniciales	Modificaciones	Créditos Totales	Obligaciones Reconocidas	Pagos Realizados	Reintegros de Gastos	Pagos Líquidos	Pendiente de Pago	Estado de Ejecución
Org.	Prog.	Econ.										
62	2317	48985	(PISA) SUBV. PARA PROY DE INCLUSION SOCIAL A TRAVES DEPORTE	9.000,00		9.000,00						9.000,00
			Total Programa 2317	9.000,00		9.000,00						9.000,00
62	340	22001	PRENSA, REVISTAS, LIBROS Y OTRAS PUBLICACIONES. DEPORTES	100,00		100,00						100,00
62	340	22500	TRIBUTOS ESTATALES	5.000,00		5.000,00	42,10	42,10		42,10		4.957,90
62	340	22699	OTROS GASTOS DIVERSOS. DEPORTES	200,00		200,00						200,00
62	340	22706	ESTUDIOS Y TRABAJOS TECNICOS. DEPORTES	15.000,00		15.000,00						15.000,00
			Total Programa 340	20.300,00		20.300,00	42,10	42,10		42,10		20.257,90
62	341	22106	SUMINISTRO MATERIAL SANITARIO. DEPORTES	3.150,00		3.150,00	314,85	314,85		314,85		2.835,15
62	341	22199	OTROS SUMINISTROS MATERIAL DEPORTIVO	25.000,00		25.000,00	44.406,30	44.406,30		44.406,30		-19.406,30
62	341	223	TRANSPORTES EN ACTIVIDADES DEPORTIVAS	3.150,00		3.150,00						3.150,00
62	341	22601	ATENCIONES PROTOCOLARIAS Y REPRESENTATIVAS	900,00		900,00		400,00	400,00			900,00
62	341	22609	ACTIVIDADES DEPORTIVAS	13.500,00		13.500,00	26.508,27	26.508,27		26.508,27		-13.008,27
62	341	22699	OTROS GASTOS DIVERSOS PROMOCIÓN Y F. DEPORTE	1,00		1,00						1,00
62	341	2279944	OTROS TRABAJOS REALIZ. POR OTRAS EMP. ORG. JUEGOS ESCOLARES	102.000,00		102.000,00	37.531,36	37.531,36		37.531,36		64.468,64
62	341	2279945	OTROS TRABAJOS REALIZ. POR OTRAS EMP. ORG. EVENTOS DEPORT.	135.000,00	14.993,96	149.993,96	282.973,85	282.973,85		282.973,85		-132.979,89
62	341	2279946	OTROS TRABAJOS REALIZ. POR OTRAS EMP. SERV ENSEÑANZA DEPORT	338.129,00		338.129,00	143.547,27	143.547,27		143.547,27		194.581,73
62	341	2279998	OTROS TRAB. REALIZADOS POR OTRAS EMPRESAS.PROGRAMA DEPORTES	300.000,00	-73.200,00	226.800,00						226.800,00
			Suma	256.880.582,10	167.613.582,54	424.494.164,64	211.098.283,43	202.452.548,91	6.830,93	202.445.717,98	8.652.565,45	213.395.881,21

Código Seguro de Verificación: bf9cdb27-3468-4af3-9541-6db77bf6cf95
 Origen: Ciudadano
 Identificador documento original: ES_L01030149_2023_18286777
 Fecha de impresión: 05/12/2023 11:58:02
 Página 134 de 239

FIRMAS
 Ninguna firma aplicada



Ayuntamiento de Alicante

PRESUPUESTO DE GASTOS 2023

Fecha Obtención 16/11/2023 10:29:19

Pág. 103

Clasificación			DENOMINACIÓN DE LAS APLICACIONES	Créditos Iniciales	Modificaciones	Créditos Totales	Obligaciones Reconocidas	Pagos Realizados	Reintegros de Gastos	Pagos Líquidos	Pendiente de Pago	Estado de Ejecución
Org.	Prog.	Econ.										
62	341	48923	SUBV. A ENTIDADES DEPORTIVAS EN COMPETICIÓN OFICIAL ALTO NIV	116.840,00		116.840,00						116.840,00
62	341	48965	SUBVENCIONES A CLUBES EN COMPETICION OFICIAL	145.264,32		145.264,32	1.750,00	1.750,00		1.750,00		143.514,32
62	341	48966	SUBVENCIONES A APAS PARTICIPANTES JUEGOS ESCOLARES	60.000,00		60.000,00						60.000,00
62	341	48967	SUBV. TRANSPORTE AL CENTRO TEC. DEPORTIVA DE CHESTE	10.000,00		10.000,00	3.204,41	3.204,41		3.204,41		6.795,59
62	341	48968	SUBVENCIONES A ENTIDADES ORGANIZACION DE EVENTOS	75.000,00		75.000,00	69.900,00	59.900,00		59.900,00	10.000,00	5.100,00
62	341	48969	AYUDAS DEPORTISTAS JOVENES PROMESAS Y ALTO NIVEL	25.000,00		25.000,00						25.000,00
62	341	48987	SUBVENCION COPA DE SAN PEDRO	3.304,80		3.304,80	3.304,00	3.304,00		3.304,00		0,80
62	341	48988	SUBV. TRANSPORTE CLUB COMPETICION OFICIAL	70.000,00	50.000,00	120.000,00						120.000,00
62	341	48989	SUBV. A ENTIDADES POR ESCUELAS FORMATIVAS DEPORTIVAS	150.000,00		150.000,00	236.750,00	164.000,00		164.000,00	72.750,00	-86.750,00
62	341	48992	PROGRAMA DE DEPORTE EN FEMENINO (ODS 5)	15.000,00		15.000,00						15.000,00
62	341	48993	PROGRAMA DE FORMACIÓN A ENTIDADES DEPORTIVAS Y ASOCIACIONES	15.000,00		15.000,00	3.000,00	3.000,00		3.000,00		12.000,00
62	341	48994	SUBV. A DEPORTISTAS EN COMPETICIÓN OFICIAL POR TRANSPORTE	18.526,00		18.526,00						18.526,00
62	341	48995	SUBV. A CLUBES EN COMPETICIÓN OFICIAL QUE DESARROLLEN ACCION	16.880,00		16.880,00						16.880,00
62	341	48996	SUBV. CLUBES COMPETICIÓN OFICIAL DESARROLLEN ACCIONES PROM	24.300,00		24.300,00						24.300,00
Suma				257.625.697,22	167.718.582,54	425.344.279,76	211.416.191,84	202.687.707,32	6.830,93	202.680.876,39	8.735.315,45	213.928.087,92

Código Seguro de Verificación: bf9cdb27-3468-4af3-9541-6db77bf6df95
 Origen: Ciudadano
 Identificador documento original: ES_L01030149_2023_18286777
 Fecha de impresión: 05/12/2023 11:58:02
 Página 135 de 239

FIRMAS
 Ninguna firma aplicada



Ayuntamiento de Alicante

PRESUPUESTO DE GASTOS 2023

Fecha Obtención 16/11/2023 10:29:19

Pág. 104

Clasificación			DENOMINACIÓN DE LAS APLICACIONES	Créditos Iniciales	Modificaciones	Créditos Totales	Obligaciones Reconocidas	Pagos Realizados	Reintegros de Gastos	Pagos Líquidos	Pendiente de Pago	Estado de Ejecución
Org.	Prog.	Econ.										
62	341	62908	ADQ.MATERIAL INVENTARIABLE ORGANIZ. EVENTOS VIA PUBLICA		55.000,00	55.000,00						55.000,00
			Total Programa 341	1.665.945,12	46.793,96	1.712.739,08	853.190,31	770.840,31	400,00	770.440,31	82.750,00	859.548,77
62	342	202	ALQUILER DE INSTALACIONES DEPORTIVAS PARA ACTIVIDADES DE LA	11.620,00		11.620,00	8.630,25	8.630,25		8.630,25		2.989,75
62	342	203	ARRENDAMIENTOS MAQ.,INSTAL.Y UTILL.	5.000,00		5.000,00						5.000,00
62	342	22199	INSTALACIONES DEPORTIVAS OTROS SUMINISTROS	15.000,00		15.000,00	18.922,78	18.917,94		18.917,94	4,84	-3.922,78
62	342	2279953	INSTALACIONES DEPORTIVAS OTROS TRABAJOS REALIZADOS POR OTRAS	8.000,00		8.000,00	3.315,40	816,75		816,75	2.498,65	4.684,60
62	342	62315	EMP. INSTALACIONES DEPOR MAQUINARIA, INSTALACIONES		15.000,00	15.000,00	6.696,60	6.326,12		6.326,12	370,48	8.303,40
62	342	62903	TÉCNICAS Y ÚTILAJE. ADQUISICION MATERIAL DEPORTIVO INVENTARIABLE		40.000,00	40.000,00						40.000,00
			Total Programa 342	39.620,00	55.000,00	94.620,00	37.565,03	34.691,06		34.691,06	2.873,97	57.054,97
			Total Orgánica 62	1.734.865,12	101.793,96	1.836.659,08	890.797,44	805.573,47	400,00	805.173,47	85.623,97	945.861,64
63	2311	212	(PISA) REP. MANT.Y CONSERV. EDIFICIOS Y OTRAS CONST. SERV. S	11.000,00		11.000,00						11.000,00
63	2311	215	(PISA) REP. MANT. Y CONSERV.MOBILIARIO Y ENSERES. SERVICIOS S	3.000,00		3.000,00						3.000,00
63	2311	22001	(PISA) PRENSA, REVISTAS, LIBROS Y OTRAS PUBLICACIONES.SERV.S	1.500,00		1.500,00						1.500,00
63	2311	22199	(PISA) OTROS SUMINISTROS. SERVICIOS SOCIALES	2.000,00		2.000,00	4.375,63	4.194,73		4.194,73	180,90	-2.375,63
63	2311	22501	TRIBUTOS DE LAS COMUNIDADES AUTÓNOMAS.		66.944,03	66.944,03	36.762,08	36.762,08		36.762,08		30.181,95
63	2311	22601	ATENCIÓNES PROTOCOLARIAS Y REPRESENTATIVAS	1.500,00		1.500,00	400,00	400,00		400,00		1.100,00
			Suma	257.686.317,22	167.840.526,57	425.526.843,79	211.495.294,56	202.763.755,19	6.830,93	202.756.924,26	8.738.370,32	214.031.549,21

Código Seguro de Verificación: bf9cdb27-3468-4af3-9541-6db77b6cf95
 Origen: Ciudadano
 Identificador documento original: ES_L01030149_2023_18286777
 Fecha de impresión: 05/12/2023 11:58:02
 Página 136 de 239

FIRMAS
 Ninguna firma aplicada



Ayuntamiento de Alicante

PRESUPUESTO DE GASTOS 2023

Fecha Obtención 16/11/2023 10:29:19

Pág. 105

Clasificación			DENOMINACIÓN DE LAS APLICACIONES	Créditos Iniciales	Modificaciones	Créditos Totales	Obligaciones Reconocidas	Pagos Realizados	Reintegros de Gastos	Pagos Líquidos	Pendiente de Pago	Estado de Ejecución
Org.	Prog.	Econ.										
63	2311	22699	(PISA) OTROS GASTOS DIVERSOS. SERVICIOS SOCIALES	2.000,00		2.000,00						2.000,00
63	2311	22706	(PISA) ESTUDIOS Y TRABAJOS TECNICOS.ADMON. SERVICIOS SOCIALE	2.000,00		2.000,00						2.000,00
63	2311	2279909	(PISA) O.TRAB. REALIZ. POR OTRAS EMP.ADMON GRAL SERVICIOS SO	3.000,00		3.000,00						3.000,00
63	2311	23120	(PISA) LOCOMOCIÓN ADMON GENERAL A SOCIAL	2.000,00		2.000,00	423,60	302,15		302,15	121,45	1.576,40
63	2311	6250422	R.I. MOBILIARIO Y ENSERES ACCION SOCIAL		1.366,41	1.366,41						1.366,41
			Total Programa 2311	28.000,00	68.310,44	96.310,44	41.961,31	41.658,96		41.658,96	302,35	54.349,13
63	2312	22199	(PISA) OTROS SUMINSTROS EMERGENCIA SOCIAL	2.000,00		2.000,00						2.000,00
63	2312	22699	(PISA) OTROS GASTOS DIVERSOS DE EMERGENCIA SOCIAL	3.000,00		3.000,00	2.613,60	2.613,60		2.613,60		386,40
63	2312	2279913	(PISA) OTROS TRABAJOS REALIZ. POR OTRAS EMPR.EMERGENCIA SOCI	262.869,15	68.782,44	331.651,59	122.880,12	106.712,79		106.712,79	16.167,33	208.771,47
63	2312	2279916	(PISA) O.TRAB. REALIZ. POR OTRAS EMP.PROGRAMAS PERSONALIZADO	100.000,00	193.250,00	293.250,00						293.250,00
63	2312	48017	(PISA) PRESTACIONES ECONOMICAS INDIVIDUALIZADAS (PEI)	695.814,56		695.814,56	683.627,76	683.627,76		683.627,76		12.186,80
63	2312	48018	(PISA) ACEPE Y OTRAS AYUDAS SOCIALES DE CONCESION DIRECTA	2.255.000,00	2.982.220,86	5.237.220,86	2.766.359,71	2.691.118,62		2.691.118,62	75.241,09	2.470.861,15
63	2312	48947	(PISA) OTRAS AYUDAS DE CONCESION DIRECTA									
			Total Programa 2312	3.318.683,71	3.244.253,30	6.562.937,01	3.575.481,19	3.484.072,77		3.484.072,77	91.408,42	2.987.455,82
63	2313	22001	(PISA) PRENSA, REVISTAS, LIBROS Y OTRAS PUBL.CENTROS MPALES	4.500,00		4.500,00						4.500,00
			Suma	261.017.500,93	171.086.146,28	432.103.647,21	215.071.199,37	206.248.130,11	6.830,93	206.241.299,18	8.829.900,19	217.032.447,84

Código Seguro de Verificación: bf9cdb27-3468-4af3-9541-6db77b6cf95
 Origen: Ciudadano
 Identificador documento original: ES_L01030149_2023_18286777
 Fecha de impresión: 05/12/2023 11:58:02
 Página 137 de 239

FIRMAS
 Ninguna firma aplicada



Ayuntamiento de Alicante

Fecha Obtención 16/11/2023 10:29:19

PRESUPUESTO DE GASTOS 2023

Pág. 106

Clasificación			DENOMINACIÓN DE LAS APLICACIONES	Créditos Iniciales	Modificaciones	Créditos Totales	Obligaciones Reconocidas	Pagos Realizados	Reintegros de Gastos	Pagos Líquidos	Pendiente de Pago	Estado de Ejecución
Org.	Prog.	Econ.										
63	2313	22106	(PISA) PRODUCTOS FARMACEUTICOS Y MATERIAL SANITARIO CENTROS	1.000,00		1.000,00						1.000,00
63	2313	22199	(PISA) OTROS SUMINISTROS CENTROS MUNICIPALES DE MAYORES	3.000,00		3.000,00	3.279,24	3.279,24		3.279,24		-279,24
63	2313	22609	(PISA) ACTIVIDADES CENTROS MUNICIPALES MAYORES	198.500,00	7.606,92	206.106,92	48.183,74	48.007,38		48.007,38	176,36	157.923,18
63	2313	2269900	(PISA) OTROS GASTOS DIVERSOS ATENCION SOCIAL A MAYORES	28.000,00		28.000,00	3.872,00	3.872,00		3.872,00		24.128,00
63	2313	2269901	(PISA) CONSEJO MUNICIPAL DE PERSONAS CON DIVERSIDAD FUNCIONA	3.000,00		3.000,00						3.000,00
63	2313	22701	SEGURIDAD CENTROS DE MAYORES	410.000,00		410.000,00						410.000,00
63	2313	2279910	(PISA) OTROS TRABAJOS REALIZ. POR OTRAS EMP. ASISTENCIA DOMI	4.019.480,90	406.923,33	4.426.404,23	1.998.890,23	1.998.890,23		1.998.890,23		2.427.514,00
63	2313	2279911	(PISA) OTROS TRABAJOS REALIZ. POR OTRAS EMP. ESTANCIAS DIURN	424.840,00		424.840,00	74.925,72	74.925,72		74.925,72		349.914,28
63	2313	2279920	(PISA) OTROS TRABAJOS REALIZ. POR OTRAS EMP. SERVICIOS COMID	380.930,12		380.930,12						380.930,12
63	2313	2279958	(PISA) OTROS TRABAJOS REALIZ. POR OTRAS EMP. TELEASISTENCIA	309.200,00	34.149,92	343.349,92	112.217,00	99.770,29		99.770,29	12.446,71	231.132,92
63	2313	2279995	(PISA) FORMACION CUIDADORES DEPENDENCIA	10.000,00		10.000,00						10.000,00
63	2313	6231422	R.I. MAQUINARIA, INSTALACIONES Y UTILLAJE CENTROS SOCIALES		14.554,80	14.554,80	12.231,89	12.231,89		12.231,89		2.322,91
			Total Programa 2313	5.792.451,02	463.234,97	6.255.685,99	2.253.599,82	2.240.976,75		2.240.976,75	12.623,07	4.002.086,17
63	2314	22199	(PISA) OTROS SUMINISTROS MATERIAL EVALUACION Y DIAGNOSTICO	9.212,60	7.868,21	17.080,81	7.868,21	7.868,21		7.868,21		9.212,60
63	2314	22706	(PISA) OTROS TRABAJOS REALIZ. POR OTRAS EMP. SERVICIOS ORIENT	300.000,00	-138.894,28	161.105,72	55.471,98	52.821,98		52.821,98	2.650,00	105.633,74
			Suma	267.113.664,55	171.418.355,18	438.532.019,73	217.388.139,38	208.549.797,05	6.830,93	208.542.966,12	8.845.173,26	221.143.880,35

Código Seguro de Verificación: bf9cdb27-3468-4af3-9541-6db77bf6cf95
 Origen: Ciudadano
 Identificador documento original: ES_L01030149_2023_18286777
 Fecha de impresión: 05/12/2023 11:58:02
 Página 138 de 239

FIRMAS
 Ninguna firma aplicada



Ayuntamiento de Alicante

PRESUPUESTO DE GASTOS 2023

Fecha Obtención 16/11/2023 10:29:19

Pág. 107

Clasificación	DENOMINACIÓN DE LAS APLICACIONES	Créditos Iniciales	Modificaciones	Créditos Totales	Obligaciones Reconocidas	Pagos Realizados	Reintegros de Gastos	Pagos Líquidos	Pendiente de Pago	Estado de Ejecución	
Org.	Prog.	Econ.									
63	2314	2279914	(PISA) OTROS TRABAJOS REALIZ. POR OTRAS EMP. MED E INTERVENC	145.991,99		145.991,99	107.304,12	95.381,44		38.687,87	
			Total Programa 2314	455.204,59	-131.026,07	324.178,52	170.644,31	156.071,63	14.572,68	153.534,21	
63	2317	22602	(EDUSI) PUBLICIDAD Y PROPAGANDA.								
63	2317	22701	SEGURIDAD PROMOCION Y REINSECCION SOCIAL			29.740,29	29.740,29	29.740,29		-29.740,29	
63	2317	22706	(PISA) HONORARIOS REDACCION PROYECTO C.A.I.	25.000,00		25.000,00				25.000,00	
63	2317	2279917	(PISA) O. TRAB REALIZ POR OTRAS EMP. CTRO ACOGIDA PERSONAS SI	1.208.366,58		1.208.366,58	758.246,32	758.246,32		450.120,26	
63	2317	2279918	(PISA) OTROS TRABAJOS REALIZ. POR OTRAS EMP. INCLUSION SOCIAL	883.084,09	36.473,10	919.557,19	468.209,09	468.209,09		451.348,10	
63	2317	2279919	(EDUSI) DESARROLLO PROG. AT. SOC. PERSONAS SIT. RIESGO SOCIAL	240.397,52	50.000,00	290.397,52	132.151,15	132.151,15		158.246,37	
63	2317	48945	(PISA) SUBVENCION A ENTIDADES DE INTERES SOCIAL	352.000,00	14.283,05	366.283,05	157.802,59	157.802,59		208.480,46	
63	2317	48981	(PISA) SUBVENCION ACTIVIDADES INSERCCION E INCLUSION LABORAL	86.400,00		86.400,00	31.635,92	29.004,83	2.631,09	54.764,08	
63	2317	48984	(PISA) CONVENIO CRUZ ROJA ATENCION EN EMERGENCIAS Y CATASTRO		87.000,00	87.000,00				87.000,00	
63	2317	6230722	R.I. MAQ. INST. Y UTILLAJE CENTROS DE ACOGIDA E INSERCCION		22.047,87	22.047,87	17.795,49	13.794,00	4.001,49	4.252,38	
63	2317	6290722	R.I. ADQ. CARPA PARA REFUGIO NOCTURNO-PROY. REFUGIO SINHOGARIS		25.000,00	25.000,00				25.000,00	
			Total Programa 2317	2.795.248,19	234.804,02	3.030.052,21	1.595.580,85	1.588.948,27	6.632,58	1.434.471,36	
63	2319	22199	(PISA) OTROS SUMINSTROS INTERVENCION COMUNITARIA	1.000,00		1.000,00				1.000,00	
63	2319	22602	PUBLICIDAD Y PROPAGANDA				6.795,36	6.795,36		-6.795,36	
			Suma	270.055.804,73	171.653.159,20	441.709.063,93	219.097.819,71	210.240.922,12	6.830,93	210.234.091,19	8.863.728,52
										222.611.244,22	

Código Seguro de Verificación: bf9cdb27-3468-4af3-9541-6db77bf6cf95
 Origen: Ciudadano
 Identificador documento original: ES_L01030149_2023_18286777
 Fecha de impresión: 05/12/2023 11:58:02
 Página 139 de 239

FIRMAS
 Ninguna firma aplicada



Ayuntamiento de Alicante

PRESUPUESTO DE GASTOS 2023

Fecha Obtención 16/11/2023 10:29:19

Pág. 108

Clasificación			DENOMINACIÓN DE LAS APLICACIONES	Créditos Iniciales	Modificaciones	Créditos Totales	Obligaciones Reconocidas	Pagos Realizados	Reintegros de Gastos	Pagos Líquidos	Pendiente de Pago	Estado de Ejecución
Org.	Prog.	Econ.										
63	2319	22609	(PISA) ACTDES. MENORES CENTROS SOCIOEDUCATIVOS	200.000,00	6.625,79	206.625,79	75.886,84	72.451,18		72.451,18	3.435,66	130.738,95
63	2319	22699	(PISA) OTROS GASTOS DIVERSOS ACCION COMUNITARIA	85.000,00		85.000,00	25.297,11	24.976,41		24.976,41	320,70	59.702,89
63	2319	2279960	(PISA) OTROS TR. REALIZ. O EMP.INTERVENCION COMUNITARIA Y PE	262.672,86		262.672,86	182.621,74	180.683,76		180.683,76	1.937,98	80.051,12
			Total Programa 2319	548.672,86	6.625,79	555.298,65	290.601,05	284.906,71		284.906,71	5.694,34	264.697,60
63	920	22602	(EDUSI) PUBLICIDAD Y PROPAGANDA.		7.500,00	7.500,00						7.500,00
			Total Programa 920		7.500,00	7.500,00						7.500,00
			Total Orgánica 63	12.938.260,37	3.893.702,45	16.831.962,82	7.927.868,53	7.796.635,09		7.796.635,09	131.233,44	8.904.094,29
64	334	2260901	(PISA) ACTIVIDADES DE PROMOCIÓN JUVENIL	125.000,00		125.000,00	87.084,99	82.921,99		82.921,99	4.163,00	37.915,01
64	334	2260903	(EDUSI) ACTIVIDADES EDUSI (JUVENTUD)									
64	334	22699	OTROS GASTOS DIVERSOS. JUVENTUD	5.768,00		5.768,00	11.995,76	10.497,69		10.497,69	1.498,07	-6.227,76
64	334	22706	PLAN DE JUVENTUD. BOLSA DE PROYECTOS JUVENILES	47.500,00	-30.000,00	17.500,00	4.114,00	4.114,00		4.114,00		13.386,00
64	334	2270601	ESTUDIO PLAN AYUDAS ACCESO PRIMERA VIVIENDA	2.500,00		2.500,00						2.500,00
64	334	2279925	(PISA) OTROS TRAB. REALIZ. POR OTRAS EMP. GESTION ANIMACION	137.678,71	1.188,00	138.866,71	68.148,73	65.069,22		65.069,22	3.079,51	70.717,98
64	334	2279999	OTROS TRAB. REALIZ. POR OTRAS EMP. ACTIVIDADES ZONA NORTE	30.000,00		30.000,00	17.810,16	17.810,16		17.810,16		12.189,84
64	334	48104	PREMIOS Y BECAS ACTIVIDADES JUVENILES	10.850,00		10.850,00	3.899,00	1.600,00		1.600,00	2.299,00	6.951,00
64	334	48925	SUBVENCION CONSEJO JUVENTUD ALICANTE		18.000,00	18.000,00	9.000,00	9.000,00		9.000,00		9.000,00
64	334	48997	AYUDAS FORMACION JOVENES	1,00	30.000,00	30.001,00	26.950,00	26.230,00		26.230,00	720,00	3.051,00
			Total Programa 334	359.297,71	19.188,00	378.485,71	229.002,64	217.243,06		217.243,06	11.759,58	149.483,07
			Total Orgánica 64	359.297,71	19.188,00	378.485,71	229.002,64	217.243,06		217.243,06	11.759,58	149.483,07
			Suma	270.962.875,30	171.686.472,99	442.649.348,29	219.610.628,04	210.736.276,53	6.830,93	210.729.445,60	8.881.182,44	223.038.720,25

Código Seguro de Verificación: bf9cdb27-3468-4af3-9541-6db77bf6cf95
 Origen: Ciudadano
 Identificador documento original: ES_L01030149_2023_18286777
 Fecha de impresión: 05/12/2023 11:58:02
 Página 140 de 239

FIRMAS
 Ninguna firma aplicada



Ayuntamiento de Alicante

PRESUPUESTO DE GASTOS 2023

Fecha Obtención 16/11/2023 10:29:19

Pág. 109

Clasificación			DENOMINACIÓN DE LAS APLICACIONES	Créditos Iniciales	Modificaciones	Créditos Totales	Obligaciones Reconocidas	Pagos Realizados	Reintegros de Gastos	Pagos Líquidos	Pendiente de Pago	Estado de Ejecución
Org.	Prog.	Econ.										
65	2316	22609	(PISA) ACTIV.PREVENCIÓN E INCORPORAC.SOCIAL DROGODEPENDENCIA	134.305,00		134.305,00	77.548,31	76.884,83		76.884,83	663,48	56.756,69
65	2316	2279961	OTROS TRABAJOS REALIZADOS POR OTRAS EMPRESAS Y PROFESIONALES	18.515,84		18.515,84	28.400,66	28.400,66		28.400,66		-9.884,82
			Total Programa 2316	152.820,84		152.820,84	105.948,97	105.285,49		105.285,49	663,48	46.871,87
65	323	212	EDIFICIOS Y OTRAS CONSTRUCCIONES.		9.217,09	9.217,09	7.047,04				7.047,04	2.170,05
65	323	62205	(EDIFICANT) CONSTRUCC.GIMNASIO Y COMEDOR CEIP JUAN BAUT		93.303,84	93.303,84						93.303,84
65	323	6220521	(EDIFICANT) CONSTRUCC.GIMNASIO Y COMEDOR CEIP JUAN BAUTISTA		33.042,99	33.042,99						33.042,99
65	323	6220522	(EDIFICANT) CONSTRUCC.GIMNASIO Y COMEDOR CEIP JUAN BAUT		31.428,00	31.428,00	31.428,00				31.428,00	
65	323	63208	(EDIFICANT) REHAB. INTEGRAL CEE PUB.SANTO ANGEL DE LA GUARDA		46.855,80	46.855,80						46.855,80
65	323	6320821	(EDIFICANT) REHAB. INTEGRAL CEE PUB.SANTO ANGEL DE LA GUARDA		26.031,68	26.031,68						26.031,68
65	323	6320822	R.I. (EDIFICANT) REHAB. INTEGRAL CEE PUB.SANTO ANGEL DE LA G		22.041,40	22.041,40	22.041,40				22.041,40	
65	323	63209	(EDIFICANT) AMPLIACION DEL CENTRO CEIP FLORIDA		22.457,02	22.457,02						22.457,02
65	323	6320921	(EDIFICANT) AMPLIACION DEL CENTRO CEIP FLORIDA		10.517,85	10.517,85						10.517,85
65	323	6320922	R.I. (EDIFICANT) AMPLIACION DEL CENTRO CEIP FLORIDA		5.982,05	5.982,05	5.982,05				5.982,05	
65	323	6321021	(EDIFICANT) REPOSICION CENTRO CEIP LA CAÑADA DEL FENOLLAR		150.891,88	150.891,88	109.049,56				109.049,56	41.842,32
			Suma	271.115.696,14	172.214.350,71	443.330.046,85	219.892.125,06	210.841.562,02	6.830,93	210.834.731,09	9.057.393,97	223.437.921,79

Código Seguro de Verificación: bf9cdb27-3468-4af3-9541-6db77bf6df95
 Origen: Ciudadano
 Identificador documento original: ES_L01030149_2023_18286777
 Fecha de impresión: 05/12/2023 11:58:02
 Página 141 de 239

FIRMAS
 Ninguna firma aplicada



Ayuntamiento de Alicante

PRESUPUESTO DE GASTOS 2023

Fecha Obtención 16/11/2023 10:29:19

Pág. 110

Clasificación			DENOMINACIÓN DE LAS APLICACIONES	Créditos Iniciales	Modificaciones	Créditos Totales	Obligaciones Reconocidas	Pagos Realizados	Reintegros de Gastos	Pagos Líquidos	Pendiente de Pago	Estado de Ejecución
Org.	Prog.	Econ.										
65	323	6321022	R.I. (EDIFICANT) REPOSICION CENTRO CEIP LA CAÑADA DEL FENOLL		76.108,12	76.108,12						76.108,12
65	323	6321121	(EDIFICANT) CONSTR.CENTRO EDUCACION ESPECIAL ¿EL SOMNI¿		150.000,00	150.000,00	133.699,49				133.699,49	16.300,51
			Total Programa 323		677.877,72	677.877,72	309.247,54				309.247,54	368.630,18
65	325	2279962	(PISA) O. TRAB. REALIZ. POR OTRAS EMP. VIG ESCOLARIDAD OBLIG	176.280,53		176.280,53	104.904,77	104.904,77		104.904,77		71.375,76
			Total Programa 325	176.280,53		176.280,53	104.904,77	104.904,77		104.904,77		71.375,76
65	326	22602	(EDUSI) PUBLICIDAD Y PROPAGANDA									
65	326	2279924	OTROS TRABAJOS REALIZADOS POR OTRAS EMPRESAS Y PROFESIONALES									
			Total Programa 326									
65	334	22199	OTROS GASTOS DIVERSOS	6.600,00		6.600,00	2.999,30	2.948,30		2.948,30	51,00	3.600,70
65	334	22609	(PISA) ACTIVIDADES EDUCATIVAS	97.000,00	246.070,00	343.070,00	98.455,60	98.455,60		98.455,60		244.614,40
65	334	22799	OTROS TRABAJOS REALIZADOS POR OTRAS EMPRESAS: ACTIVIDADES EX	1,00		1,00						1,00
65	334	2279976	(EDUSI) GESTION CENTRO DE INNOVACION DE RECURSOS EDUCATIVOS		57.000,00	57.000,00						57.000,00
65	334	23120	BONO BUS DESPLAZAMIENTOS	500,00		500,00	52,20	52,20		52,20		447,80
65	334	48911	(PISA) SUBVENCIONES A PROGRAMAS EDUCATIVOS	26.200,00	10.000,00	36.200,00	1.100,00	1.100,00		1.100,00		35.100,00
65	334	48912	(PISA) SUBVENCIONES A PROGRAMAS EDUCATIVOS PLANES INTEGRALES									
65	334	48913	(PISA) AYUDAS A LA ESCOLARIDAD NIÑOS 0 A 3 AÑOS									
			Suma	271.432.277,67	172.677.420,71	444.109.698,38	220.245.573,59	211.049.022,89	6.830,93	211.042.191,96	9.203.381,63	223.864.124,79

Código Seguro de Verificación: bf9cdb27-3468-4af3-9541-6db77bf6cf95
 Origen: Ciudadano
 Identificador documento original: ES_L01030149_2023_18286777
 Fecha de impresión: 05/12/2023 11:58:02
 Página 142 de 239

FIRMAS
 Ninguna firma aplicada



Ayuntamiento de Alicante

PRESUPUESTO DE GASTOS 2023

Fecha Obtención 16/11/2023 10:29:19

Pág. 111

Clasificación			DENOMINACIÓN DE LAS APLICACIONES	Créditos Iniciales	Modificaciones	Créditos Totales	Obligaciones Reconocidas	Pagos Realizados	Reintegros de Gastos	Pagos Líquidos	Pendiente de Pago	Estado de Ejecución
Org.	Prog.	Econ.										
65	334	48924	(PISA) SUBVENCIÓN A FAPAS (FEDERACIONES DE MADRES/PADRES)	10.000,00		10.000,00	12.237,17				12.237,17	-2.237,17
			Total Programa 334	140.301,00	313.070,00	453.371,00	114.844,27	102.556,10		102.556,10	12.288,17	338.526,73
			Total Orgánica 65	469.402,37	990.947,72	1.460.350,09	634.945,55	312.746,36		312.746,36	322.199,19	825.404,54
66	338	212	REP. MANT.Y CONSERV. EDIFICIOS Y OTRAS	2.000,00		2.000,00						2.000,00
66	338	22001	CONST.MUSEO HOGUERAS PRENSA, REVISTAS, LIBROS Y OTRAS PUBLICACIONES. FIESTAS	500,00		500,00						500,00
66	338	22500	TRIBUTOS ESTATALES	300,00		300,00	7,70	7,70		7,70		292,30
66	338	22601	ATENCIONES PROTOCOLARIAS Y REPRESENTATIVAS	19.600,00		19.600,00	6.571,31	9.665,01	3.093,70	6.571,31		13.028,69
66	338	22609	GASTOS MUNICIPALES CELEBRACION FIESTAS	649.293,60	25.000,00	674.293,60	464.742,60	438.079,04		438.079,04	26.663,56	209.551,00
66	338	22699	OTROS GASTOS DIVERSOS. FIESTAS	1.000,00		1.000,00						1.000,00
66	338	22701	SERVICIOS DE SEGURIDAD PRIVADA	23.000,00		23.000,00	13.072,08	13.072,08			13.072,08	9.927,92
66	338	22799	OTROS TRAB. REALIZ. POR OTRAS EMP. Y PROFESIONALES	70.568,80		70.568,80	126.075,61	126.075,61			126.075,61	-55.506,81
66	338	48105	PREMIOS CONCURSOS FIESTAS	30.650,00		30.650,00	13.971,46	13.971,46			13.971,46	16.678,54
66	338	48917	SUBVENCIONES A ENTIDADES FESTERAS	885.100,00	926.455,72	1.811.555,72	1.389.551,16	1.385.051,16		1.385.051,16	4.500,00	422.004,56
			Total Programa 338	1.682.012,40	951.455,72	2.633.468,12	2.013.991,92	1.985.922,06	3.093,70	1.982.828,36	31.163,56	619.476,20
			Total Orgánica 66	1.682.012,40	951.455,72	2.633.468,12	2.013.991,92	1.985.922,06	3.093,70	1.982.828,36	31.163,56	619.476,20
67	2318	22601	ATENCIONES PROTOCOLARIAS Y REPRESENTATIVAS	1.500,00		1.500,00						1.500,00
67	2318	22602	CAMPAÑA CONTRA LA VIOLENCIA INTRAFAMILIAR	35.000,00		35.000,00						35.000,00
67	2318	22609	IMPL. PLAN MUNICIPAL DE IGUALDAD Y PROM. IGUALDAD DEPORTES.	168.254,00		168.254,00	33.965,97	31.965,97		31.965,97	2.000,00	134.288,03
			Suma	273.319.044,07	173.628.876,43	446.947.920,50	222.293.531,48	213.066.910,92	9.924,63	213.056.986,29	9.236.545,19	224.654.389,02

Código Seguro de Verificación: bf9cdb27-3468-4af3-9541-6db77bf6cf95
 Origen: Ciudadano
 Identificador documento original: ES_L01030149_2023_18286777
 Fecha de impresión: 05/12/2023 11:58:02
 Página 143 de 239

FIRMAS
 Ninguna firma aplicada



Ayuntamiento de Alicante

PRESUPUESTO DE GASTOS 2023

Fecha Obtención 16/11/2023 10:29:19

Pág. 112

Clasificación			DENOMINACIÓN DE LAS APLICACIONES	Créditos Iniciales	Modificaciones	Créditos Totales	Obligaciones Reconocidas	Pagos Realizados	Reintegros de Gastos	Pagos Líquidos	Pendiente de Pago	Estado de Ejecución
Org.	Prog.	Econ.										
67	2318	22699	OTROS GASTOS DIVERSOS. IGUALDAD	3.000,00		3.000,00	757,48	757,48		757,48		2.242,52
67	2318	22706	ESTUDIOS Y TRABAJOS TÉCNICOS	37.000,00		37.000,00						37.000,00
67	2318	2279921	SERVICIO ASESORAMIENTO JURÍDICO V.G.	35.510,00		35.510,00	25.636,77	25.636,77		25.636,77		9.873,23
67	2318	2279923	OTROS TRABAJOS OT EMPRESAS ERRADICACION VIOLENCIA D GENERO		145.267,88	145.267,88	110.551,67	110.551,67		110.551,67		34.716,21
67	2318	2279955	APOYO AL MOVIMIENTO LGTBI	25.000,00		25.000,00	18.314,84	12.610,65		12.610,65	5.704,19	6.685,16
67	2318	48903	IMPLEMENTACIÓN PLAN MUNICIPAL DE IGUALDAD									
			Total Programa 2318	305.264,00	145.267,88	450.531,88	189.226,73	181.522,54		181.522,54	7.704,19	261.305,15
			Total Orgánica 67	305.264,00	145.267,88	450.531,88	189.226,73	181.522,54		181.522,54	7.704,19	261.305,15
81	932	22001	PRENSA, REVISTAS LIBROS Y OTRAS PUBLICACIONES	1.000,00		1.000,00						1.000,00
81	932	22603	PUBLICACION EN DIARIOS OFICIALES	500,00		500,00						500,00
81	932	22699	OTROS GASTOS DIVERSOS	1.500,00		1.500,00						1.500,00
81	932	233	OTRAS INDEMNIZACIONES TEAM	38.400,00		38.400,00	24.400,00	22.000,00		22.000,00	2.400,00	14.000,00
			Total Programa 932	41.400,00		41.400,00	24.400,00	22.000,00		22.000,00	2.400,00	17.000,00
			Total Orgánica 81	41.400,00		41.400,00	24.400,00	22.000,00		22.000,00	2.400,00	17.000,00
			Suma	273.460.954,07	173.774.144,31	447.235.098,38	222.473.192,24	213.238.467,49	9.924,63	213.228.542,86	9.244.649,38	224.761.906,14

Código Seguro de Verificación: bf9cdb27-3468-4af3-9541-6db77bf6cf95
 Origen: Ciudadano
 Identificador documento original: ES_L01030149_2023_18286777
 Fecha de impresión: 05/12/2023 11:58:02
 Página 144 de 239

FIRMAS
 Ninguna firma aplicada



Ayuntamiento de Alicante

PRESUPUESTO DE GASTOS 2023

Fecha Obtención 16/11/2023 10:29:59

Pág. 1

Clasificación			DENOMINACIÓN DE LAS APLICACION	Créditos Iniciales	Modificaciones	Créditos Totales	Obligaciones Reconocidas	Pagos Realizados	Reintegros de Gastos	Pagos Líquidos	Pendiente de Pago	Estado de Ejecución
Econ.	Prog.	Org.										
10000	912	25	RETRIBUCIONES BASICAS ORGANOS DE GOBIERNO	1.654.529,44		1.654.529,44	1.220.170,20	1.220.170,20		1.220.170,20		434.359,24
10100	912	25	RETRIBUCIONES BÁSICAS PERSONAL DIRECTIVO		303.500,00	303.500,00						303.500,00
11000	912	25	RETRIBUCIONES BÁSICAS PERSONAL EVENTUAL	475.365,94	23.870,27	499.236,21	350.626,86	350.626,86		350.626,86		148.609,35
11001	912	25	RETRIBUCIONES COMPLEMENTARIA PERSONAL EVENTUAL	670.968,36	33.692,34	704.660,70	487.506,97	487.506,97		487.506,97		217.153,73
117	211	25	CONTRIBUCIONES A PLANES Y FONDOS DE PENSIONES (PERSONAL EVEN	1,00		1,00						1,00
12000	130	25	SUELDO GRUPO A1 ADMINISTRACIÓN GENERAL DE LA SEGURIDAD Y PRO	18.556,88		18.556,88	14.809,74	14.809,74		14.809,74		3.747,14
12000	132	25	SUELDO GRUPO A1 SEGURIDAD Y ORDEN PÚBLICO	76.214,96	1.761,91	77.976,87	49.673,03	49.673,03		49.673,03		28.303,84
12000	133	25	SUELDO GRUPO A1 ORDENACIÓN DEL TRÁFICO Y DEL ESTACIONAMIENTO	89.371,50		89.371,50	43.418,58	43.418,58		43.418,58		45.952,92
12000	136	25	SUELDO GRUPO A1 SERVICIO DE EXTINCIÓN DE INCENDIOS	1.559,66	78,32	1.637,98						1.637,98
12000	151	25	SUELDO GRUPO A1 URB: PLANEAMIENTO, GESTION, E JEC Y DISC. URBANIS	360.407,68	-47.477,31	312.930,37	243.257,62	243.257,62		243.257,62		69.672,75
12000	1621	25	SUELDO GRUPO A1 RECOGIDA DE RESIDUOS	1,00		1,00						1,00
12000	163	25	SUELDO GRUPO A1 LIMPIEZA VIARIA	20.030,04	1.005,79	21.035,83	58.491,94	58.491,94		58.491,94		-37.456,11
12000	165	25	SUELDO GRUPO A1 ALUMBRADO PÚBLICO	1,00		1,00						1,00
12000	170	25	SUELDO GRUPO A1 ADMON GRAL MEDIO AMBIENTE	54.920,08	-40.000,00	14.920,08	1.852,87	1.852,87		1.852,87		13.067,21
12000	171	25	SUELDO GRUPO A1 PARQUES Y JARDINES	17.695,02		17.695,02	14.361,54	14.361,54		14.361,54		3.333,48
12000	1721	25	SUELDO GRUPO A1 PROTECC CONTAMINACION ZONAS URBANAS	21.453,20		21.453,20	14.495,47	14.495,47		14.495,47		6.957,73
12000	231	25	SUELDO GRUPO A1 ASISTENCIA SOCIAL PRIMARIA	303.885,94	425,75	304.311,69	219.932,14	219.932,14		219.932,14		84.379,55
12000	241	25	SUELDO GRUPO A1 FOMENTO DEL EMPLEO	18.333,88	920,62	19.254,50	14.693,77	14.693,77		14.693,77		4.560,73
			Suma	3.783.295,58	277.777,69	4.061.073,27	2.733.290,73	2.733.290,73		2.733.290,73		1.327.782,54

Código Seguro de Verificación: bf9cdb27-3468-4af3-9541-6db77bf6cf95
 Origen: Ciudadano
 Identificador documento original: ES_L01030149_2023_18286777
 Fecha de impresión: 05/12/2023 11:58:02
 Página 145 de 239

FIRMAS
 Ninguna firma aplicada



Ayuntamiento de Alicante

PRESUPUESTO DE GASTOS 2023

Fecha Obtención 16/11/2023 10:29:59

Pág. 2

Econ.	Clasificación		DENOMINACIÓN DE LAS APLICACION	Créditos Iniciales	Modificaciones	Créditos Totales	Obligaciones Reconocidas	Pagos Realizados	Reintegros de Gastos	Pagos Líquidos	Pendiente de Pago	Estado de Ejecución
	Prog.	Org.										
12000	311	25	SUELDO GRUPO A1 PROTECCION DE LA SALUBRIDAD PUBLICA	54.239,00		54.239,00	27.056,29	27.056,29		27.056,29		27.182,71
12000	320	25	SUELDO GRUPO A1 ADMINISTRACIÓN GENERAL DE LA EDUCACIÓN	36.028,90		36.028,90	18.943,75	18.943,75		18.943,75		17.085,15
12000	323	25	SUELDO GRUPO A1 FUNC.C.DOCENTES ENSEÑANZA INFANTIL PRIMARIA	1,00		1,00						1,00
12000	325	25	SUELDO GRUPO A1 VIGILANCIA CUMPLIMIENTO ESCOLARIDAD OBLIGATO	17.695,02	888,55	18.583,57	13.722,93	13.722,93		13.722,93		4.860,64
12000	330	25	SUELDO GRUPO A1 ADMON GRAL CULTURA	53.723,92	1.120,17	54.844,09	43.313,67	43.313,67		43.313,67		11.530,42
12000	3322	25	SUELDO GRUPO A1 ARCHIVOS	36.028,90		36.028,90	28.940,72	28.940,72		28.940,72		7.088,18
12000	333	25	SUELDO GRUPO A1 EQUIPAMIENTOS CULTURALES Y MUSEOS	17.695,02	888,55	18.583,57	14.361,54	14.361,54		14.361,54		4.222,03
12000	334	25	SUELDO GRUPO A1 PROMOCION CULTURAL	940.120,36	348,10	940.468,46	721.472,24	721.472,24		721.472,24		218.996,22
12000	336	25	SUELDO GRUPO A1 PROTECCION Y GESTION DEL PATRIMONIO HCO-ARTI	35.905,12	1.802,96	37.708,08	28.984,77	28.984,77		28.984,77		8.723,31
12000	338	25	SUELDO GRUPO A1 FIESTAS Y FESTEJOS	18.333,88	920,62	19.254,50	14.693,77	14.693,77		14.693,77		4.560,73
12000	340	25	SUELDO GRUPO A1 ADMINISTRACIÓN GENERAL DEL DEPORTE	53.981,46		53.981,46	29.189,24	29.189,24		29.189,24		24.792,22
12000	342	25	SUELDO GRUPO A1 INSTALACIONES DEPORTIVAS	1,00		1,00						1,00
12000	430	25	SUELDO GRUPO A1 ADMON GRAL COMERCIO	17.952,56	901,47	18.854,03	14.495,47	14.495,47		14.495,47		4.358,56
12000	4312	25	SUELDO GRUPO A1 MERCADOS	19.254,68	966,86	20.221,54	14.361,53	14.361,53		14.361,53		5.860,01
12000	432	25	SUELDO GRUPO A1 INFORMACION Y PROMOCIÓN TURÍSTICA	18.333,88	920,62	19.254,50	11.424,05	11.424,05		11.424,05		7.830,45
12000	493	25	SUELDO GRUPO A1 PROTECCION DE CONSUMIDORES Y USUARIOS	19.512,22	5.979,80	25.492,02	14.442,49	14.442,49		14.442,49		11.049,53
12000	912	25	SUELDO GRUPO A1 ÓRGANOS DE GOBIERNO	71.418,94		71.418,94	43.416,85	43.416,85		43.416,85		28.002,09
			Suma	5.193.521,44	292.515,39	5.486.036,83	3.772.110,04	3.772.110,04		3.772.110,04		1.713.926,79

Código Seguro de Verificación: bf9cdb27-3468-4af3-9541-6db77bf6cf95
 Origen: Ciudadano
 Identificador documento original: ES_L01030149_2023_18286777
 Fecha de impresión: 05/12/2023 11:58:02
 Página 146 de 239

FIRMAS
 Ninguna firma aplicada



Ayuntamiento de Alicante

Fecha Obtención 16/11/2023 10:29:59

PRESUPUESTO DE GASTOS 2023

Pág. 3

Clasificación			DENOMINACIÓN DE LAS APLICACION	Créditos Iniciales	Modificaciones	Créditos Totales	Obligaciones Reconocidas	Pagos Realizados	Reintegros de Gastos	Pagos Líquidos	Pendiente de Pago	Estado de Ejecución
Econ.	Prog.	Org.										
12000	920	25	SUELDO GRUPO A1 ADMINISTRACIÓN GENERAL	840.956,78	-54.922,22	786.034,56	595.009,47	595.009,47		595.009,47		191.025,09
12000	924	25	SUELDO GRUPO A1 PARTICIPACIÓN CIUDADANA	18.333,88		18.333,88	29.185,49	29.185,49		29.185,49		-10.851,61
12000	931	25	SUELDO GRUPO A1 POLÍTICA ECONOMICA Y FISCAL	92.531,10		92.531,10	76.513,58	76.513,58		76.513,58		16.017,52
12000	932	25	SUELDO GRUPO A1 GESTIÓN DEL SISTEMA TRIBUTARIO	91.230,92	4.581,11	95.812,03	81.845,54	81.845,54		81.845,54		13.966,49
12000	933	25	SUELDO GRUPO A1 GESTIÓN DEL PATRIMONIO	36.890,76		36.890,76	34.821,89	34.821,89		34.821,89		2.068,87
12000	934	25	SUELDO GRUPO A1 GESTIÓN DE LA DEUDA Y LA TESORERÍA	18.556,88	931,83	19.488,71	14.809,74	14.809,74		14.809,74		4.678,97
12001	130	25	SUELDO GRUPO A2 ADMINISTRACIÓN GENERAL DE LA SEGURIDAD Y PRO	15.717,14		15.717,14						15.717,14
12001	132	25	SUELDO GRUPO A2 SEGURIDAD Y ORDEN PÚBLICO	360.365,92	-101.000,00	259.365,92	180.566,81	180.566,81		180.566,81		78.799,11
12001	133	25	SUELDO GRUPO A2 ORDENACIÓN DEL TRÁFICO Y DEL ESTACIONAMIENTO	126.509,74		126.509,74	84.123,56	84.123,56		84.123,56		42.386,18
12001	135	25	SUELDO GRUPO A2 PROTECCIÓN CIVIL	31.691,82	1.591,39	33.283,21	18.338,66	18.338,66		18.338,66		14.944,55
12001	136	25	SUELDO GRUPO A2 SERVICIO DE EXTINCIÓN DE INCENDIOS	79.088,16		79.088,16	38.172,35	38.172,35		38.172,35		40.915,81
12001	151	25	SUELDO GRUPO A2 URBANISMO, GESTIÓN, E	278.143,42	2.315,65	280.459,07	215.697,05	215.697,05		215.697,05		64.762,02
12001	1532	25	SUELDO GRUPO A2 PAVIMENTACIÓN DE VÍAS PÚBLICAS	63.126,10		63.126,10	50.672,89	50.672,89		50.672,89		12.453,21
12001	1621	25	SUELDO GRUPO A2 RECOGIDA DE RESIDUOS	15.974,68		15.974,68						15.974,68
12001	163	25	SUELDO GRUPO A2 LIMPIEZA VIARIA	1,00		1,00						1,00
12001	165	25	SUELDO GRUPO A2 ALUMBRADO PÚBLICO	15.974,68	802,17	16.776,85	12.768,76	12.768,76		12.768,76		4.008,09
12001	170	25	SUELDO GRUPO A2 ADMON GRALMEDIO AMBIENTE	1,00		1,00						1,00
12001	1721	25	SUELDO GRUPO A2 PROTECC CONTAMINACION ZONAS URBANAS	1,00		1,00						1,00
Suma				7.278.616,42	146.815,32	7.425.431,74	5.204.635,83	5.204.635,83		5.204.635,83		2.220.795,91

Código Seguro de Verificación: bf9cdb27-3468-4af3-9541-6db77bf6df95
 Origen: Ciudadano
 Identificador documento original: ES_L01030149_2023_18286777
 Fecha de impresión: 05/12/2023 11:58:02
 Página 147 de 239

FIRMAS
 Ninguna firma aplicada



Ayuntamiento de Alicante

Fecha Obtención 16/11/2023 10:29:59

PRESUPUESTO DE GASTOS 2023

Pág. 4

Econ.	Clasificación		DENOMINACIÓN DE LAS APLICACION	Créditos Iniciales	Modificaciones	Créditos Totales	Obligaciones Reconocidas	Pagos Realizados	Reintegros de Gastos	Pagos Líquidos	Pendiente de Pago	Estado de Ejecución
	Prog.	Org.										
12001	231	25	SUELDO GRUPO A2 ASISTENCIA SOCIAL PRIMARIA	1.321.616,16	33.057,22	1.354.673,38	1.018.560,82	1.018.560,82		1.018.560,82		336.112,56
12001	241	25	SUELDO GRUPO A2 FOMENTO DEL EMPLEO	47.666,50	2.393,55	50.060,05	38.172,34	38.172,34		38.172,34		11.887,71
12001	311	25	SUELDO GRUPO A2 PROTECCION DE LA SALUBRIDAD PUBLICA	15.974,68		15.974,68	12.757,09	12.757,09		12.757,09		3.217,59
12001	320	25	SUELDO GRUPO A2 ADMINISTRACIÓN GENERAL DE LA EDUCACIÓN	1,00		1,00						1,00
12001	330	25	SUELDO GRUPO A2 ADMON GRAL CULTURA	51.203,76	923,25	52.127,01	25.269,65	25.269,65		25.269,65		26.857,36
12001	3321	25	SUELDO GRUPO A2 BIBLIOTECAS PUBLICAS	31.434,28		31.434,28	21.435,68	21.435,68		21.435,68		9.998,60
12001	3322	25	SUELDO GRUPO A2 ARCHIVOS	15.717,14		15.717,14						15.717,14
12001	333	25	SUELDO GRUPO A2 EQUIPAMIENTOS CULTURALES Y MUSEOS	78.585,70	3.946,14	82.531,84	61.489,00	61.489,00		61.489,00		21.042,84
12001	334	25	SUELDO GRUPO A2 PROMOCION CULTURAL	173.146,08	513,10	173.659,18	99.816,11	99.816,11		99.816,11		73.843,07
12001	336	25	SUELDO GRUPO A2 PROTECCION Y GESTION DEL PATRIMONIO HCO-ARTI	31.434,28		31.434,28	12.635,00	12.635,00		12.635,00		18.799,28
12001	338	25	SUELDO GRUPO A2 FIESTAS POPULARES Y FESTEJOS	15.974,68	105,89	16.080,57	25.403,59	25.403,59		25.403,59		-9.323,02
12001	340	25	SUELDO GRUPO A2 ADMINISTRACIÓN GENERAL DEL DEPORTE	35.229,08		35.229,08	8.768,26	8.768,26		8.768,26		26.460,82
12001	430	25	SUELDO GRUPO A2 ADMON GRAL COMERCIO	15.974,68	802,17	16.776,85	12.768,76	12.768,76		12.768,76		4.008,09
12001	432	25	SUELDO GRUPO A2 INFORMACION Y PROMOCIÓN TURISTICA	15.717,14	789,22	16.506,36	12.634,83	12.634,83		12.634,83		3.871,53
12001	493	25	SUELDO GRUPO A2 PROTECCION DE CONSUMIDORES Y USUARIOS	15.717,14	3.789,22	19.506,36	12.634,83	12.634,83		12.634,83		6.871,53
12001	920	25	SUELDO GRUPO A2 ADMINISTRACIÓN GENERAL	662.157,34	-99.090,74	563.066,60	425.156,46	425.156,46		425.156,46		137.910,14
12001	9231	25	SUELDO GRUPO A2 GESTION DEL PADRON MPAL DE HABITANTES	15.717,14	789,22	16.506,36	12.634,83	12.634,83		12.634,83		3.871,53
			Suma	9.821.883,20	94.833,56	9.916.716,76	7.004.773,08	7.004.773,08		7.004.773,08		2.911.943,68

Código Seguro de Verificación: bf9cdb27-3468-4af3-9541-6db77b6cf95
 Origen: Ciudadano
 Identificador documento original: ES_L01030149_2023_18286777
 Fecha de impresión: 05/12/2023 11:58:02
 Página 148 de 239

FIRMAS
 Ninguna firma aplicada



Ayuntamiento de Alicante

Fecha Obtención 16/11/2023 10:29:59

PRESUPUESTO DE GASTOS 2023

Pág. 5

Clasificación			DENOMINACIÓN DE LAS APLICACION	Créditos Iniciales	Modificaciones	Créditos Totales	Obligaciones Reconocidas	Pagos Realizados	Reintegros de Gastos	Pagos Líquidos	Pendiente de Pago	Estado de Ejecución
Econ.	Prog.	Org.										
12001	924	25	SUELDO GRUPO A2 PARTICIPACIÓN CIUDADANA	31.691,82		31.691,82	12.634,83	12.634,83		12.634,83		19.056,99
12001	931	25	SUELDO GRUPO A2 POLÍTICA ECONOMICA Y FISCAL	79.100,78	1.519,39	80.620,17	61.895,39	61.895,39		61.895,39		18.724,78
12001	932	25	SUELDO GRUPO A2 GESTIÓN DEL SISTEMA TRIBUTARIO	175.735,90		175.735,90	115.065,38	115.065,38		115.065,38		60.670,52
12001	933	25	SUELDO GRUPO A2 GESTIÓN DEL PATRIMONIO	15.974,68		15.974,68	9.052,58	9.052,58		9.052,58		6.922,10
12001	934	25	SUELDO GRUPO A2 GESTIÓN DE LA DEUDA Y LA TESORERÍA	47.408,96	2.380,62	49.789,58	38.038,41	38.038,41		38.038,41		11.751,17
12002	130	25	SUELDO GRUPO B ADMON GENERAL SEGURIDAD Y PROTEC CIVIL	1.813,00		1.813,00						1.813,00
12002	132	25	SUELDO GRUPO B SEGURIDAD Y ORDEN PÚBLICO	501.372,56	-50.000,00	451.372,56	333.405,19	333.405,19		333.405,19		117.967,37
12002	133	25	SUELDO GRUPO B ORDENACION DEL TRAFICO Y ESTACIONAMIENTO	3.626,00		3.626,00						3.626,00
12002	135	25	SUELDO GRUPO B PROTECCION CIVIL	1.813,00		1.813,00						1.813,00
12002	136	25	SUELDO GRUPO B SERVICIO DE EXTINCIÓN DE INCENDIOS	390.218,48	3.697,31	393.915,79	283.809,24	283.809,24		283.809,24		110.106,55
12002	151	25	SUELDO GRUPO B URB-PLANEAMIENTO, GESTION, E JEC Y DISC URBANIST	21.756,00		21.756,00						21.756,00
12002	170	25	SUELDO GRUPO B ADMON GENERAL DEL MEDIO AMBIENTE	3.626,00		3.626,00						3.626,00
12002	3321	25	SUELDO GRUPO B BIBLIOTECAS PUBLICAS	16.317,00		16.317,00						16.317,00
12002	334	25	SUELDO GRUPO B PROMOCION CULTURAL	7.252,00		7.252,00						7.252,00
12002	338	25	SUELDO GRUPO B FIESTAS POPULARES Y FESTEJOS	1.813,00		1.813,00						1.813,00
12002	920	25	SUELDO GRUPO B ADMINISTRACION GENERAL	10.878,00		10.878,00						10.878,00
12002	932	25	SUELDO GRUPO B GESTION DEL SISTEMA TRIBUTARIO	1.813,00		1.813,00						1.813,00
12003	130	25	SUELDO GRUPO C1 ADMINISTRACIÓN GENERAL DE LA SEGURIDAD Y PRO	36.874,58		36.874,58	47.960,06	47.960,06		47.960,06		-11.085,48
12003	132	25	SUELDO GRUPO C1 SEGURIDAD Y ORDEN PÚBLICO	5.963.385,20	-129.548,69	5.833.836,51	4.459.550,05	4.459.550,05		4.459.550,05		1.374.286,46
Suma				17.134.353,16	-77.117,81	17.057.235,35	12.366.184,21	12.366.184,21		12.366.184,21		4.691.051,14

Código Seguro de Verificación: bf9cdb27-3468-4af3-9541-6db77bf6df95
 Origen: Ciudadano
 Identificador documento original: ES_L01030149_2023_18286777
 Fecha de impresión: 05/12/2023 11:58:02
 Página 149 de 239

FIRMAS
 Ninguna firma aplicada



Ayuntamiento de Alicante

PRESUPUESTO DE GASTOS 2023

Fecha Obtención 16/11/2023 10:29:59

Pág. 6

Clasificación			DENOMINACIÓN DE LAS APLICACION	Créditos Iniciales	Modificaciones	Créditos Totales	Obligaciones Reconocidas	Pagos Realizados	Reintegros de Gastos	Pagos Líquidos	Pendiente de Pago	Estado de Ejecución
Econ.	Prog.	Org.										
12003	133	25	SUELDO GRUPO C1 ORDENACIÓN DEL TRÁFICO Y DEL ESTACIONAMIENTO	181.050,22		181.050,22	128.981,49	128.981,49		128.981,49		52.068,73
12003	135	25	SUELDO GRUPO C1 PROTECCIÓN CIVIL	25.127,70		25.127,70	14.042,63	14.042,63		14.042,63		11.085,07
12003	136	25	SUELDO GRUPO C1 SERVICIO DE EXTINCIÓN DE INCENDIOS	1.764.506,32	1.376,50	1.765.882,82	1.340.248,31	1.340.248,31		1.340.248,31		425.634,51
12003	151	25	SUELDO GRUPO C1 URB. PLANEAMIENTO, GESTION, E JEC Y DISC. URBANIS	267.829,48	3.715,73	271.545,21	182.809,92	182.809,92		182.809,92		88.735,29
12003	1532	25	SUELDO GRUPO C1 PAVIMENTACION DE VIAS PUBLICAS	23.945,00		23.945,00	19.151,66	19.151,66		19.151,66		4.793,34
12003	163	25	SUELDO GRUPO C1 LIMPIEZA VIARIA	37.302,76		37.302,76	34.835,43	34.835,43		34.835,43		2.467,33
12003	164	25	SUELDO GRUPO C1 CEMENTERIO Y SERVICIOS FUNERARIOS	12.097,80	607,49	12.705,29	9.640,97	9.640,97		9.640,97		3.064,32
12003	165	25	SUELDO GRUPO C1 ALUMBRADO PÚBLICO	23.945,00		23.945,00	9.575,81	9.575,81		9.575,81		14.369,19
12003	170	25	SUELDO GRUPO C1 ADMON GRALMEDIO AMBIENTE	35.817,18		35.817,18	2.270,48	2.270,48		2.270,48		33.546,70
12003	171	25	SUELDO GRUPO C1 PARQUES Y JARDINES	22.015,90		22.015,90	19.125,54	19.125,54		19.125,54		2.890,36
12003	1721	25	SUELDO GRUPO C1 PROTECC CONTAMINACION ZONAS URBANAS	1,00		1,00						1,00
12003	231	25	SUELDO GRUPO C1 ASISTENCIA SOCIAL PRIMARIA	313.328,50	9.459,04	322.787,54	235.829,08	235.829,08		235.829,08		86.958,46
12003	241	25	SUELDO GRUPO C1 FOMENTO DEL EMPLEO	1,00		1,00						1,00
12003	311	25	SUELDO GRUPO C1 PROTECCION DE LA SALUBRIDAD PUBLICA	11.922,34		11.922,34	8.199,59	8.199,59		8.199,59		3.722,75
12003	320	25	SUELDO GRUPO C1 ADMINISTRACIÓN GENERAL DE LA EDUCACIÓN	23.844,68		23.844,68	17.848,92	17.848,92		17.848,92		5.995,76
12003	323	25	SUELDO GRUPO C1 FUNC.C.DOCENTES ENSEÑANZA INFANTIL.PRIMARIA	11.922,34	598,68	12.521,02	9.552,54	9.552,54		9.552,54		2.968,48
12003	330	25	SUELDO GRUPO C1 ADMON GRAL CULTURA	55.432,12		55.432,12	43.406,74	43.406,74		43.406,74		12.025,38
Suma				19.944.442,50	-61.360,37	19.883.082,13	14.441.703,32	14.441.703,32		14.441.703,32		5.441.378,81

Código Seguro de Verificación: bf9cdb27-3468-4af3-9541-6db77bf6cf95
 Origen: Ciudadano
 Identificador documento original: ES_L01030149_2023_18286777
 Fecha de impresión: 05/12/2023 11:58:02
 Página 150 de 239

FIRMAS
 Ninguna firma aplicada



Ayuntamiento de Alicante

PRESUPUESTO DE GASTOS 2023

Fecha Obtención 16/11/2023 10:29:59

Pág. 7

Clasificación Econ.	Prog.	Org.	DENOMINACIÓN DE LAS APLICACION	Créditos Iniciales	Modificaciones	Créditos Totales	Obligaciones Reconocidas	Pagos Realizados	Reintegros de Gastos	Pagos Líquidos	Pendiente de Pago	Estado de Ejecución
12003	3321	25	SUELDO GRUPO C1 BIBLIOTECAS PUBLICAS	117.394,62		117.394,62	68.200,91	68.200,91		68.200,91		49.193,71
12003	3322	25	SUELDO GRUPO C1 ARCHIVOS	35.767,02		35.767,02	28.456,46	28.456,46		28.456,46		7.310,56
12003	333	25	SUELDO GRUPO C1 EQUIPAMIENTOS CULTURALES Y MUSEOS	24.902,08	1.250,44	26.152,52	25.879,97	25.879,97		25.879,97		272,55
12003	334	25	SUELDO GRUPO C1 PROMOCION CULTURAL	107.827,44	1.977,67	109.805,11	72.772,43	72.772,43		72.772,43		37.032,68
12003	338	25	SUELDO GRUPO C1 FIESTAS POPULARES Y FESTEJOS	47.739,52	2.397,21	50.136,73	38.223,75	38.223,75		38.223,75		11.912,98
12003	340	25	SUELDO GRUPO C1 ADMINISTRACIÓN GENERAL DEL DEPORTE	71.709,50		71.709,50	45.682,87	45.682,87		45.682,87		26.026,63
12003	342	25	SUELDO GRUPO C1 INSTALACIONES DEPORTIVAS	38.691,98		38.691,98						38.691,98
12003	430	25	SUELDO GRUPO C1 ADMÓN GRAL COMERCIO	11.922,34	598,68	12.521,02	9.549,73	9.549,73		9.549,73		2.971,29
12003	4312	25	SUELDO GRUPO C1 MERCADOS	48.621,46	2.098,64	50.720,10	35.500,47	35.500,47		35.500,47		15.219,63
12003	432	25	SUELDO GRUPO C1 INFORMACIÓN Y PROMOCIÓN TURÍSTICA	23.844,68	1.197,35	25.042,03	19.096,06	19.096,06		19.096,06		5.945,97
12003	493	25	SUELDO GRUPO C1 PROTECCION DE CONSUMIDORES Y USUARIOS	59.787,16	3.002,18	62.789,34	54.450,98	54.450,98		54.450,98		8.338,36
12003	912	25	SUELDO GRUPO C1 ÓRGANOS DE GOBIERNO	35.992,64		35.992,64	25.813,86	25.813,86		25.813,86		10.178,78
12003	920	25	SUELDO GRUPO C1 ADMINISTRACIÓN GENERAL	635.332,58	688,59	636.021,17	448.987,21	448.987,21		448.987,21		187.033,96
12003	9231	25	SUELDO GRUPO C1 GESTION DEL PADRON MPAL DE HABITANTES	12.804,28	642,96	13.447,24	8.398,66	8.398,66		8.398,66		5.048,58
12003	924	25	SUELDO GRUPO C1 PARTICIPACIÓN CIUDADANA	85.445,88		85.445,88	59.707,18	59.707,18		59.707,18		25.738,70
12003	931	25	SUELDO GRUPO C1 POLÍTICA ECONOMICA Y FISCAL	86.097,56	4.323,34	90.420,90	73.470,33	73.470,33		73.470,33		16.950,57
12003	932	25	SUELDO GRUPO C1 GESTIÓN DEL SISTEMA TRIBUTARIO	172.430,02		172.430,02	142.358,39	142.358,39		142.358,39		30.071,63
12003	933	25	SUELDO GRUPO C1 GESTIÓN DEL PATRIMONIO	35.942,48	1.804,83	37.747,31	28.026,31	28.026,31		28.026,31		9.721,00
12003	934	25	SUELDO GRUPO C1 GESTIÓN DE LA DEUDA Y LA TESORERÍA	72.415,98	3.636,32	76.052,30	47.337,63	47.337,63		47.337,63		28.714,67
			Suma	21.669.111,72	-37.742,16	21.631.369,56	15.673.616,52	15.673.616,52		15.673.616,52		5.957.753,04

Código Seguro de Verificación: bf9cdb27-3468-4af3-9541-6db77bf6cf95
 Origen: Ciudadano
 Identificador documento original: ES_L01030149_2023_18286777
 Fecha de impresión: 05/12/2023 11:58:02
 Página 151 de 239

FIRMAS
 Ninguna firma aplicada



Ayuntamiento de Alicante

Fecha Obtención 16/11/2023 10:29:59

PRESUPUESTO DE GASTOS 2023

Pág. 8

Clasificación			DENOMINACIÓN DE LAS APLICACION	Créditos Iniciales	Modificaciones	Créditos Totales	Obligaciones Reconocidas	Pagos Realizados	Reintegros de Gastos	Pagos Líquidos	Pendiente de Pago	Estado de Ejecución
Econ.	Prog.	Org.										
12004	130	25	SUELDO GRUPO C2 ADMINISTRACIÓN GENERAL DE LA SEGURIDAD Y PRO	103.210,92		103.210,92	87.523,59	87.523,59		87.523,59		15.687,33
12004	133	25	SUELDO GRUPO C2 ORDENACIÓN DEL TRÁFICO Y DEL ESTACIONAMIENTO	581.670,20	-50.000,00	531.670,20	368.446,22	368.446,22		368.446,22		163.223,98
12004	135	25	SUELDO GRUPO C2 PROTECCIÓN CIVIL	10.139,70		10.139,70						10.139,70
12004	151	25	SUELDO GRUPO C2 URB.PLANEAMIENTO,GESTION,E JEC Y DISC.URBANIS	233.994,74	6.909,25	240.903,99	175.938,14	175.938,14		175.938,14		64.965,85
12004	1532	25	SUELDO GRUPO C2 PAVIMENTACION DE VIAS PUBLICAS	205.769,88		205.769,88	119.721,08	119.721,08		119.721,08		86.048,80
12004	1621	25	SUELDO GRUPO C2 RECOGIDA DE RESIDUOS	71.679,58		71.679,58	32.742,96	32.742,96		32.742,96		38.936,62
12004	1622	25	SUELDO GRUPO C2 GESTION DE RESIDUOS SOLIDOS	1,00		1,00						1,00
12004	163	25	SUELDO GRUPO C2 LIMPIEZA VIARIA	75.989,04		75.989,04	48.165,59	48.165,59		48.165,59		27.823,45
12004	164	25	SUELDO GRUPO C2 CEMENTERIO Y SERVICIOS FUNERARIOS	30.118,20	1.512,37	31.630,57	16.017,68	16.017,68		16.017,68		15.612,89
12004	165	25	SUELDO GRUPO C2 ALUMBRADO PÚBLICO	235.257,06	-100.000,00	135.257,06	99.708,16	99.708,16		99.708,16		35.548,90
12004	170	25	SUELDO GRUPO C2 ADMON GRAL MEDIO AMBIENTE	53.244,08		53.244,08	8.113,11	8.113,11		8.113,11		45.130,97
12004	171	25	SUELDO GRUPO C2 PARQUES Y JARDINES	402.282,22	-150.000,00	252.282,22	166.853,15	166.853,15		166.853,15		85.429,07
12004	1721	25	SUELDO GRUPO C2 PROTECC CONTAMINACION ZONAS URBANAS	30.419,10		30.419,10	22.664,51	22.664,51		22.664,51		7.754,59
12004	231	25	SUELDO GRUPO C2 ASISTENCIA SOCIAL PRIMARIA	634.968,94	24.576,29	659.545,23	480.597,79	480.597,79		480.597,79		178.947,44
12004	241	25	SUELDO GRUPO C2 FOMENTO DEL EMPLEO	20.379,64	1.023,35	21.402,99	16.174,10	16.174,10		16.174,10		5.228,89
12004	311	25	SUELDO GRUPO C2 PROTECCION DE LA SALUBRIDAD PUBLICA	71.178,38		71.178,38	57.423,26	57.423,26		57.423,26		13.755,12
12004	320	25	SUELDO GRUPO C2 ADMINISTRACIÓN GENERAL DE LA EDUCACIÓN	50.497,90	598,11	51.096,01	24.314,21	24.314,21		24.314,21		26.781,80
Suma				24.479.912,30	-303.122,79	24.176.789,51	17.398.020,07	17.398.020,07		17.398.020,07		6.778.769,44

Código Seguro de Verificación: bf9cdb27-3468-4af3-9541-6db77bf6df95
 Origen: Ciudadano
 Identificador documento original: ES_L01030149_2023_18286777
 Fecha de impresión: 05/12/2023 11:58:02
 Página 152 de 239

FIRMAS
 Ninguna firma aplicada



Ayuntamiento de Alicante

PRESUPUESTO DE GASTOS 2023

Fecha Obtención 16/11/2023 10:29:59

Pág. 9

Clasificación			DENOMINACIÓN DE LAS APLICACION	Créditos Iniciales	Modificaciones	Créditos Totales	Obligaciones Reconocidas	Pagos Realizados	Reintegros de Gastos	Pagos Líquidos	Pendiente de Pago	Estado de Ejecución
Econ.	Prog.	Org.										
12004	323	25	SUELDO GRUPO C2 FUNC.C.DOCENTES ENSEÑANZA INFANTIL, PRIMARIA	723.518,20	17.276,27	740.794,47	570.034,25	570.034,25		570.034,25		170.760,22
12004	330	25	SUELDO GRUPO C2 ADMON GRAL CULTURA	80.716,40	1.545,31	82.261,71	56.902,38	56.902,38		56.902,38		25.359,33
12004	3321	25	SUELDO GRUPO C2 BIBLIOTECAS PUBLICAS	133.379,50		133.379,50	92.761,51	92.761,51		92.761,51		40.617,99
12004	3322	25	SUELDO GRUPO C2 ARCHIVOS	10.039,40		10.039,40	7.087,53	7.087,53		7.087,53		2.951,87
12004	333	25	SUELDO GRUPO C2 EQUIPAMIENTOS CULTURALES Y MUSEOS	485.239,18	8.636,10	493.875,28	260.954,81	260.954,81		260.954,81		232.920,47
12004	334	25	SUELDO GRUPO C2 PROMOCION CULTURAL	60.437,00	436,32	60.873,32	38.148,04	38.148,04		38.148,04		22.725,28
12004	336	25	SUELDO GRUPO C2 PROTECCION Y GESTION DEL PATRIMONIO HCO-ARTI	31.200,74	1.133,63	32.334,37	24.116,15	24.116,15		24.116,15		8.218,22
12004	338	25	SUELDO GRUPO C2 FIESTAS POPULARES Y FESTEJOS	110.834,54		110.834,54	72.392,30	72.392,30		72.392,30		38.442,24
12004	340	25	SUELDO GRUPO C2 ADMINISTRACIÓN GENERAL DEL DEPORTE	31.000,20	1.556,66	32.556,86	16.107,17	16.107,17		16.107,17		16.449,69
12004	342	25	SUELDO GRUPO C2 INSTALACIONES DEPORTIVAS	497.224,72	-20.000,00	477.224,72	318.880,20	318.880,20		318.880,20		158.344,52
12004	430	25	SUELDO GRUPO C2 ADMON GRAL COMERCIO	10.139,70	509,16	10.648,86	8.055,52	8.055,52		8.055,52		2.593,34
12004	4312	25	SUELDO GRUPO C2 MERCADOS	151.874,08	7.596,85	159.470,93	87.601,21	87.601,21		87.601,21		71.869,72
12004	432	25	SUELDO GRUPO C2 INFORMACIÓN Y PROMOCIÓN TURÍSTICA	10.239,94	514,19	10.754,13	8.113,11	8.113,11		8.113,11		2.641,02
12004	493	25	SUELDO GRUPO C2 PROTECCION DE CONSUMIDORES Y USUARIOS	91.457,72	4.592,50	96.050,22	59.035,12	59.035,12		59.035,12		37.015,10
12004	912	25	SUELDO GRUPO C2 ÓRGANOS DE GOBIERNO	101.797,96		101.797,96	73.625,46	73.625,46		73.625,46		28.172,50
12004	920	25	SUELDO GRUPO C2 ADMINISTRACIÓN GENERAL	1.379.023,64	-99.422,85	1.279.600,79	937.989,09	937.989,09		937.989,09		341.611,70
12004	9231	25	SUELDO GRUPO C2 GESTION DEL PADRON MPAL DE HABITANTES	92.820,64	3.560,12	96.380,76	70.549,34	70.549,34		70.549,34		25.831,42
12004	924	25	SUELDO GRUPO C2 PARTICIPACIÓN CIUDADANA	31.200,74		31.200,74	18.292,03	18.292,03		18.292,03		12.908,71
Suma				28.512.056,60	-375.188,53	28.136.868,07	20.118.665,29	20.118.665,29		20.118.665,29		8.018.202,78

Código Seguro de Verificación: bf9cdb27-3468-4af3-9541-6db77bf6df95
 Origen: Ciudadano
 Identificador documento original: ES_L01030149_2023_18286777
 Fecha de impresión: 05/12/2023 11:58:02
 Página 153 de 239

FIRMAS
 Ninguna firma aplicada



Ayuntamiento de Alicante

PRESUPUESTO DE GASTOS 2023

Fecha Obtención 16/11/2023 10:29:59

Pág. 10

Clasificación			DENOMINACIÓN DE LAS APLICACION	Créditos Iniciales	Modificaciones	Créditos Totales	Obligaciones Reconocidas	Pagos Realizados	Reintegros de Gastos	Pagos Líquidos	Pendiente de Pago	Estado de Ejecución
Econ.	Prog.	Org.										
12004	931	25	SUELDO GRUPO C2 POLÍTICA ECONOMICA Y FISCAL	50.698,50		50.698,50	32.243,96	32.243,96		32.243,96		18.454,54
12004	932	25	SUELDO GRUPO C2 GESTIÓN DEL SISTEMA TRIBUTARIO	234.295,52	5.854,81	240.150,33	163.902,01	163.902,01		163.902,01		76.248,32
12004	933	25	SUELDO GRUPO C2 GESTIÓN DEL PATRIMONIO	10.139,70		10.139,70	8.060,99	8.060,99		8.060,99		2.078,71
12004	934	25	SUELDO GRUPO C2 GESTIÓN DE LA DEUDA Y LA TESORERÍA	31.100,50	1.561,70	32.662,20	31.397,05	31.397,05		31.397,05		1.265,15
12005	130	25	SUELDO O.A.P ADMINISTRACIÓN GENERAL DE LA SEGURIDAD Y PRO	1,00		1,00						1,00
12005	133	25	SUELDO GRUPO OAP ORDENACIÓN DEL TRÁFICO Y DEL ESTACIONAMIENTO	1,00		1,00						1,00
12005	151	25	SUELDO O.A.P URB:PLANEAMIENTO,GESTION,E JEC Y DISC.URBANISTIC	1,00		1,00	1.071,79	1.071,79		1.071,79		-1.070,79
12005	164	25	SUELDO O.A.P CEMENTERIO Y SERVICIOS FUNERARIOS	18.515,32	929,75	19.445,07	7.366,00	7.366,00		7.366,00		12.079,07
12005	165	25	SUELDO O.A.P ALUMBRADO PÚBLICO	1,00		1,00						1,00
12005	171	25	SUELDO O.A.P PARQUES Y JARDINES	9.257,66		9.257,66	29.464,00	29.464,00		29.464,00		-20.206,34
12005	231	25	SUELDO OAP ASISTENCIA SOCIAL PRIMARIA	18.515,32	929,75	19.445,07	22.157,07	22.157,07		22.157,07		-2.712,00
12005	241	25	SUELDO O.A.P FOMENTO DEL EMPLEO	1,00		1,00						1,00
12005	311	25	SUELDO O.A.P PROTECCION DE LA SALUBRIDAD PUBLICA	1,00		1,00						1,00
12005	320	25	SUELDO O.A.P ADMINISTRACIÓN GENERAL DE LA EDUCACIÓN	1,00		1,00						1,00
12005	323	25	SUELDO OAP FUNC.C.DOCENTES ENSEÑANZA INFANTIL,PRIMARIA Y ED.	1,00		1,00	118,14	118,14		118,14		-117,14
12005	330	25	SUELDO GRUPO OAP CULTURA	1,00		1,00						1,00
12005	333	25	SUELDO O.A.P EQUIPAMIENTOS CULTURALES Y MUSEOS	46.288,30	1.365,89	47.654,19	66.388,40	66.388,40		66.388,40		-18.734,21
12005	334	25	SUELDO OAP PROMOCION CULTURAL	9.257,66		9.257,66	100,92	100,92		100,92		9.156,74
12005	338	25	SUELDO O.A.P FIESTAS POPULARES Y FESTEJOS	9.257,66		9.257,66	22.098,00	22.098,00		22.098,00		-12.840,34
Suma				28.949.391,74	-364.546,63	28.584.845,11	20.503.033,62	20.503.033,62		20.503.033,62		8.081.811,49

Código Seguro de Verificación: bf9cdb27-3468-4af3-9541-6db77bf6cf95
 Origen: Ciudadano
 Identificador documento original: ES_L01030149_2023_18286777
 Fecha de impresión: 05/12/2023 11:58:02
 Página 154 de 239

FIRMAS
 Ninguna firma aplicada



Ayuntamiento de Alicante

PRESUPUESTO DE GASTOS 2023

Fecha Obtención 16/11/2023 10:29:59

Pág. 11

Clasificación			DENOMINACIÓN DE LAS APLICACION	Créditos Iniciales	Modificaciones	Créditos Totales	Obligaciones Reconocidas	Pagos Realizados	Reintegros de Gastos	Pagos Líquidos	Pendiente de Pago	Estado de Ejecución
Econ.	Prog.	Org.										
12005	340	25	SUELDO O.A.P ADMINISTRACIÓN GENERAL DEL DEPORTE	9.257,66	464,87	9.722,53						9.722,53
12005	342	25	SUELDO O.A.P INSTALACIONES DEPORTIVAS	305.502,78	-84.205,72	221.297,06	137.252,34	137.252,34		137.252,34		84.044,72
12005	4312	25	SUELDO O.A.P MERCADOS	9.257,66	464,87	9.722,53	29.520,41	29.520,41		29.520,41		-19.797,88
12005	493	25	SUELDO O.A.P. PROTECCION DE CONSUMIDORES Y USUARIOS	9.257,66	464,87	9.722,53	5.983,68	5.983,68		5.983,68		3.738,85
12005	920	25	SUELDO O.A.P ADMINISTRACIÓN GENERAL	18.515,32		18.515,32	65.879,20	65.879,20		65.879,20		-47.363,88
12006	130	25	TRIENIOS ADMINISTRACIÓN GENERAL DE LA SEGURIDAD Y PRO	40.344,80	14.902,73	55.247,53	41.628,39	41.628,39		41.628,39		13.619,14
12006	132	25	TRIENIOS SEGURIDAD Y ORDEN PÚBLICO	1.304.952,82	9.400,26	1.314.353,08	1.032.005,07	1.032.005,07		1.032.005,07		282.348,01
12006	133	25	TRIENIOS ORDENACIÓN DEL TRÁFICO Y DEL ESTACIONAMIENTO	149.628,59		149.628,59	111.855,41	111.855,41		111.855,41		37.773,18
12006	135	25	TRIENIOS PROTECCIÓN CIVIL	11.844,88	230,78	12.075,66	7.159,50	7.159,50		7.159,50		4.916,16
12006	136	25	TRIENIOS SERVICIO DE EXTINCIÓN DE INCENDIOS	361.739,26		361.739,26	282.677,65	282.677,65		282.677,65		79.061,61
12006	151	25	TRIENIOS URB:PLANEAMIENTO,GESTION,E JEC Y DISC.URBANISTICA	226.545,61	298,59	226.844,20	183.061,22	183.061,22		183.061,22		43.782,98
12006	1532	25	TRIENIOS PAVIMENTACION DE VIAS PUBLICAS	34.536,33		34.536,33	30.199,33	30.199,33		30.199,33		4.337,00
12006	1621	25	TRIENIOS RECOGIDA DE RESIDUOS	16.751,71		16.751,71	9.195,45	9.195,45		9.195,45		7.556,26
12006	163	25	TRIENIOS LIMPIEZA VIARIA	42.430,55	792,87	43.223,42	32.779,60	32.779,60		32.779,60		10.443,82
12006	164	25	TRIENIOS CEMENTERIO Y SERVICIOS FUNERARIOS	9.624,47	1.915,56	11.540,03	9.190,96	9.190,96		9.190,96		2.349,07
12006	165	25	TRIENIOS ALUMBRADO PÚBLICO	40.438,56	71,28	40.509,84	25.536,20	25.536,20		25.536,20		14.973,64
12006	170	25	TRIENIOS ADMON GRAL MEDIO AMBIENTE	38.551,77		38.551,77	1.657,57	1.657,57		1.657,57		36.894,20
12006	171	25	TRIENIOS PARQUES Y JARDINES	54.410,77	9.812,52	64.223,29	51.661,79	51.661,79		51.661,79		12.561,50
12006	1721	25	TRIENIOS PROTECC CONTAMINACION ZONAS URBANAS	12.600,07		12.600,07	10.203,10	10.203,10		10.203,10		2.396,97
12006	231	25	TRIENIOS ASISTENCIA SOCIAL PRIMARIA	472.608,57	20.470,43	493.079,00	382.274,66	382.274,66		382.274,66		110.804,34
Suma				32.118.191,58	-389.462,72	31.728.728,86	22.952.755,15	22.952.755,15		22.952.755,15		8.775.973,71

Código Seguro de Verificación: bf9cdb27-3468-4af3-9541-6db77bf6df95
 Origen: Ciudadano
 Identificador documento original: ES_L01030149_2023_18286777
 Fecha de impresión: 05/12/2023 11:58:02
 Página 155 de 239

FIRMAS
 Ninguna firma aplicada



Ayuntamiento de Alicante

Fecha Obtención 16/11/2023 10:29:59

PRESUPUESTO DE GASTOS 2023

Pág. 12

Clasificación			DENOMINACIÓN DE LAS APLICACION	Créditos Iniciales	Modificaciones	Créditos Totales	Obligaciones Reconocidas	Pagos Realizados	Reintegros de Gastos	Pagos Líquidos	Pendiente de Pago	Estado de Ejecución
Econ.	Prog.	Org.										
12006	241	25	TRIENIOS FOMENTO DEL EMPLEO	21.798,16	1.094,58	22.892,74	18.105,64	18.105,64		18.105,64		4.787,10
12006	311	25	TRIENIOS PROTECCION DE LA SALUBRIDAD PUBLICA	40.282,58		40.282,58	23.454,77	23.454,77		23.454,77		16.827,81
12006	320	25	TRIENIOS ADMINISTRACIÓN GENERAL DE LA EDUCACIÓN	23.910,45	611,59	24.522,04	12.107,30	12.107,30		12.107,30		12.414,74
12006	323	25	TRIENIOS FUNC.C.DOCENTES ENSEÑANZA INFANTIL, PRIMARIA Y ED.ES	76.139,93	52.256,38	128.396,31	100.051,86	100.051,86		100.051,86		28.344,45
12006	325	25	TRIENIOS VIGILANCIA CUMPLIMIENTO ESCOLARIDAD OBLIGATOR	4.416,66	221,78	4.638,44	3.515,18	3.515,18		3.515,18		1.123,26
12006	330	25	TRIENIOS ADMON GRAL CULTURA	38.109,43	344,66	38.454,09	34.623,51	34.623,51		34.623,51		3.830,58
12006	3321	25	TRIENIOS BIBLIOTECAS PUBLICAS	43.533,33		43.533,33	31.112,76	31.112,76		31.112,76		12.420,57
12006	3322	25	TRIENIOS ARCHIVOS	23.513,95		23.513,95	19.395,27	19.395,27		19.395,27		4.118,68
12006	333	25	TRIENIOS EQUIPAMIENTOS CULTURALES Y MUSEOS	73.835,89	3.196,04	77.031,93	63.002,87	63.002,87		63.002,87		14.029,06
12006	334	25	TRIENIOS PROMOCION CULTURAL	325.120,74	416,15	325.536,89	245.852,47	245.852,47		245.852,47		79.684,42
12006	336	25	TRIENIOS PROTECCION Y GESTION DEL PATRIMONIO HISTORICO ARTIS	23.421,63	1.127,78	24.549,41	21.051,39	21.051,39		21.051,39		3.498,02
12006	338	25	TRIENIOS FIESTAS POPULARES Y FESTEJOS	37.828,92		37.828,92	35.285,10	35.285,10		35.285,10		2.543,82
12006	340	25	TRIENIOS ADMINISTRACIÓN GENERAL DEL DEPORTE	29.902,79	533,55	30.436,34	20.480,56	20.480,56		20.480,56		9.955,78
12006	342	25	TRIENIOS INSTALACIONES DEPORTIVAS	95.290,52	3.361,11	98.651,63	54.674,56	54.674,56		54.674,56		43.977,07
12006	430	25	TRIENIOS ADMON GRAL COMERCIO	16.327,69	819,89	17.147,58	13.616,74	13.616,74		13.616,74		3.530,84
12006	4312	25	TRIENIOS MERCADOS	29.151,62	7.870,78	37.022,40	26.120,14	26.120,14		26.120,14		10.902,26
12006	432	25	TRIENIOS INFORMACION Y PROMOCIÓN TURÍSTICA	22.304,71	1.120,02	23.424,73	17.348,85	17.348,85		17.348,85		6.075,88
12006	493	25	TRIENIOS PROTECCION DE CONSUMIDORES Y USUARIOS	45.369,36	4.278,20	49.647,56	38.087,83	38.087,83		38.087,83		11.559,73
12006	912	25	TRIENIOS ÓRGANOS DE GOBIERNO	48.856,56		48.856,56	39.584,60	39.584,60		39.584,60		9.271,96
12006	920	25	TRIENIOS ADMINISTRACIÓN GENERAL	702.991,33	1.292,18	704.283,51	520.220,57	520.220,57		520.220,57		184.062,94
Suma				33.840.297,83	-310.918,03	33.529.379,80	24.290.447,12	24.290.447,12		24.290.447,12		9.238.932,68

Código Seguro de Verificación: bf9cdb27-3468-4af3-9541-6db77bf6cf95
 Origen: Ciudadano
 Identificador documento original: ES_L01030149_2023_18286777
 Fecha de impresión: 05/12/2023 11:58:02
 Página 156 de 239

FIRMAS
 Ninguna firma aplicada



Ayuntamiento de Alicante

Fecha Obtención 16/11/2023 10:29:59

PRESUPUESTO DE GASTOS 2023

Pág. 13

Clasificación			DENOMINACIÓN DE LAS APLICACION	Créditos Iniciales	Modificaciones	Créditos Totales	Obligaciones Reconocidas	Pagos Realizados	Reintegros de Gastos	Pagos Líquidos	Pendiente de Pago	Estado de Ejecución
Econ.	Prog.	Org.										
12006	9231	25	TRIENIOS GESTION DEL PADRON MPAL DE HABITANTES	22.555,05	828,56	23.383,61	19.361,81	19.361,81		19.361,81		4.021,80
12006	924	25	TRIENIOS PARTICIPACIÓN CIUDADANA	42.713,38		42.713,38	30.461,66	30.461,66		30.461,66		12.251,72
12006	931	25	TRIENIOS POLÍTICA ECONOMICA Y FISCAL	81.350,36	3.337,70	84.688,06	60.791,43	60.791,43		60.791,43		23.896,63
12006	932	25	TRIENIOS GESTIÓN DEL SISTEMA TRIBUTARIO	136.274,11	13.835,64	150.109,75	113.071,60	113.071,60		113.071,60		37.038,15
12006	933	25	TRIENIOS GESTIÓN DEL PATRIMONIO	33.760,79	1.166,26	34.927,05	16.834,28	16.834,28		16.834,28		18.092,77
12006	934	25	TRIENIOS GESTIÓN DE LA DEUDA Y LA TESORERÍA	32.994,58	7.527,42	40.522,00	49.295,84	49.295,84		49.295,84		-8.773,84
12100	130	25	COMPLEMENTO DE DESTINO ADMINISTRACIÓN GENERAL DE LA SEGURIDA	104.102,40	1.155,65	105.258,05	79.447,66	79.447,66		79.447,66		25.810,39
12100	132	25	COMPLEMENTO DE DESTINO SEGURIDAD Y ORDEN PÚBLICO	3.127.795,08	-196.951,85	2.930.843,23	2.429.655,27	2.429.655,27		2.429.655,27		501.187,96
12100	133	25	COMPLEMENTO DE DESTINO ORDENACIÓN DEL TRÁFICO Y DEL ESTACION	493.830,00	-100.000,00	393.830,00	320.363,76	320.363,76		320.363,76		73.466,24
12100	135	25	COMPLEMENTO DE DESTINO PROTECCIÓN CIVIL	40.142,28	1.450,10	41.592,38	19.201,53	19.201,53		19.201,53		22.390,85
12100	136	25	COMPLEMENTO DE DESTINO SERVICIO DE EXTINCIÓN DE INCENDIOS	1.016.538,72	-35.685,59	980.853,13	806.370,73	806.370,73		806.370,73		174.482,40
12100	151	25	C.DESTINO URB-PLANEAMIENTO, GESTION, E JEC Y DISC.URBANISTICA	615.539,64	-86.030,29	529.509,35	443.197,19	443.197,19		443.197,19		86.312,16
12100	1532	25	C.DESTINO PAVIMENTACION DE VIAS PUBLICAS	155.640,60		155.640,60	97.773,66	97.773,66		97.773,66		57.866,94
12100	1621	25	C.DESTINO RECOGIDA DE RESIDUOS	46.399,44		46.399,44	18.547,00	18.547,00		18.547,00		27.852,44
12100	1622	25	C.DESTINO GESTION DE RESIDUOS SOLIDOS	1,00		1,00						1,00
12100	163	25	COMPLEMENTO DE DESTINO LIMPIEZA VIARIA	95.304,36	2.487,71	97.792,07	78.152,07	78.152,07		78.152,07		19.640,00
12100	164	25	COMPLEMENTO DE DESTINO CEMENTERIO Y SERVICIOS FUNERARIOS	26.786,40	1.345,06	28.131,46	16.137,15	16.137,15		16.137,15		11.994,31
12100	165	25	COMPLEMENTO DE DESTINO ALUMBRADO PÚBLICO	140.681,52	-50.000,00	90.681,52	62.178,69	62.178,69		62.178,69		28.502,83
			Suma	40.052.707,54	-746.451,66	39.306.255,88	28.951.288,45	28.951.288,45		28.951.288,45		10.354.967,43

Código Seguro de Verificación: bf9cdb27-3468-4af3-9541-6db77bf6df95
 Origen: Ciudadano
 Identificador documento original: ES_L01030149_2023_18286777
 Fecha de impresión: 05/12/2023 11:58:02
 Página 157 de 239

FIRMAS
 Ninguna firma aplicada



Ayuntamiento de Alicante

Fecha Obtención 16/11/2023 10:29:59

PRESUPUESTO DE GASTOS 2023

Pág. 14

Clasificación			DENOMINACIÓN DE LAS APLICACION	Créditos Iniciales	Modificaciones	Créditos Totales	Obligaciones Reconocidas	Pagos Realizados	Reintegros de Gastos	Pagos Líquidos	Pendiente de Pago	Estado de Ejecución
Econ.	Prog.	Org.										
12100	170	25	COMPLEMENTO DE DESTINO ADMON GRAL MEDIO AMBIENTE	89.348,64	-80.000,00	9.348,64	6.807,51	6.807,51		6.807,51		2.541,13
12100	171	25	COMPLEMENTO DE DESTINO PARQUES Y JARDINES	241.114,08	-100.000,00	141.114,08	114.206,86	114.206,86		114.206,86		26.907,22
12100	1721	25	COMPLEMENTO DE DESTINO PROTECC CONTAMINACION ZONAS URBANAS	44.432,40	2.231,16	46.663,56	19.212,82	19.212,82		19.212,82		27.450,74
12100	231	25	COMPLEMENTO DE DESTINO ASISTENCIA SOCIAL PRIMARIA	1.279.848,72	34.799,88	1.314.648,60	1.018.743,25	1.018.743,25		1.018.743,25		295.905,35
12100	241	25	COMPLEMENTO DE DESTINO FOMENTO DEL EMPLEO	48.156,36	2.418,15	50.574,51	41.758,95	41.758,95		41.758,95		8.815,56
12100	311	25	COMPLEMENTO DE DESTINO PROTECCION DE LA SALUBRIDAD PUBLICA	79.045,68		79.045,68	56.829,02	56.829,02		56.829,02		22.216,66
12100	320	25	COMPLEMENTO DE DESTINO ADMINISTRACIÓN GENERAL DE LA EDUCACIÓ	52.289,28		52.289,28	32.248,96	32.248,96		32.248,96		20.040,32
12100	323	25	C.DESTINO FUNC.C.DOCENTES ENSEÑANZA INFANTIL PRIMARIA Y ED.E	303.744,84	893,86	304.638,70	256.731,43	256.731,43		256.731,43		47.907,27
12100	325	25	COMPLEMENTO DESTINO VIGILANCIA CUMPLIMIENTO ESCOLARIDAD OBL	7.812,72		7.812,72	6.439,14	6.439,14		6.439,14		1.373,58
12100	330	25	COMPLEMENTO DE DESTINO ADMON GRAL CULTURA	127.232,64		127.232,64	84.989,35	84.989,35		84.989,35		42.243,29
12100	3321	25	COMPLEMENTO DE DESTINO BIBLIOTECAS PUBLICAS	133.603,20		133.603,20	91.013,66	91.013,66		91.013,66		42.589,54
12100	3322	25	COMPLEMENTO DE DESTINO ARCHIVOS	47.234,64		47.234,64	33.607,10	33.607,10		33.607,10		13.627,54
12100	333	25	COMPLEMENTO DE DESTINO EQUIPAMIENTOS CULTURALES Y MUSEOS	300.577,08	10.722,37	311.299,45	204.954,66	204.954,66		204.954,66		106.344,79
12100	334	25	COMPLEMENTO DE DESTINO PROMOCION CULTURAL	595.870,56	7.855,83	603.726,39	459.576,42	459.576,42		459.576,42		144.149,97
12100	336	25	COMPLEMENTO DE DESTINO PROTECCION Y GESTION DEL PATRIMONI HC	53.101,80		53.101,80	35.163,23	35.163,23		35.163,23		17.938,57
12100	338	25	COMPLEMENTO DE DESTINO FIESTAS POPULARES Y FESTEJOS	93.939,00		93.939,00	89.226,18	89.226,18		89.226,18		4.712,82
Suma				43.550.059,18	-867.530,41	42.682.528,77	31.502.796,99	31.502.796,99		31.502.796,99		11.179.731,78

Código Seguro de Verificación: bf9cdb27-3468-4af3-9541-6db77bf6cf95
 Origen: Ciudadano
 Identificador documento original: ES_L01030149_2023_18286777
 Fecha de impresión: 05/12/2023 11:58:02
 Página 158 de 239

FIRMAS
 Ninguna firma aplicada



Ayuntamiento de Alicante

Fecha Obtención 16/11/2023 10:29:59

PRESUPUESTO DE GASTOS 2023

Pág. 15

Econ.	Clasificación		DENOMINACIÓN DE LAS APLICACION	Créditos Iniciales	Modificaciones	Créditos Totales	Obligaciones Reconocidas	Pagos Realizados	Reintegros de Gastos	Pagos Líquidos	Pendiente de Pago	Estado de Ejecución
	Prog.	Org.										
12100	340	25	COMPLEMENTO DE DESTINO ADMINISTRACIÓN GENERAL DEL DEPORTE	101.411,28		101.411,28	55.192,29	55.192,29		55.192,29		46.218,99
12100	342	25	COMPLEMENTO DE DESTINO INSTALACIONES DEPORTIVAS	367.013,52	-73.457,51	293.556,01	218.956,69	218.956,69		218.956,69		74.599,32
12100	430	25	COMPLEMENTO DE DESTINO ADMON GRAL COMERCIO	28.697,76	1.441,05	30.138,81	24.882,13	24.882,13		24.882,13		5.256,68
12100	4312	25	COMPLEMENTO DE DESTINO MERCADOS	117.042,72	5.709,83	122.752,55	79.106,08	79.106,08		79.106,08		43.646,47
12100	432	25	COMPLEMENTO DE DESTINO INFORMACION Y PROMOCIÓN TURÍSTICA	35.333,52	1.774,25	37.107,77	27.604,53	27.604,53		27.604,53		9.503,24
12100	493	25	COMPLEMENTO DE DESTINO PROTECCION DE CONSUMIDORES Y USUARIOS	101.542,32	8.098,89	109.641,21	74.491,90	74.491,90		74.491,90		35.149,31
12100	912	25	COMPLEMENTO DE DESTINO ÓRGANOS DE GOBIERNO	101.620,44		101.620,44	74.786,93	74.786,93		74.786,93		26.833,51
12100	920	25	COMPLEMENTO DE DESTINO ADMINISTRACIÓN GENERAL	1.933.276,04	-100.574,67	1.832.701,37	1.319.470,20	1.319.470,20		1.319.470,20		513.231,17
12100	9231	25	COMPLEMENTO DE DESTINO GESTION DEL PADRON MPAL DE HABITANTES	69.987,84	3.005,22	72.993,06	47.258,22	47.258,22		47.258,22		25.734,84
12100	924	25	COMPLEMENTO DE DESTINO PARTICIPACIÓN CIUDADANA	96.555,48	513,20	97.068,68	62.937,26	62.937,26		62.937,26		34.131,42
12100	931	25	COMPLEMENTO DE DESTINO POLÍTICA ECONOMICA Y FISCAL	181.893,24	7.096,92	188.990,16	138.952,92	138.952,92		138.952,92		50.037,24
12100	932	25	COMPLEMENTO DE DESTINO GESTIÓN DEL SISTEMA TRIBUTARIO	380.178,24	8.908,32	389.086,56	265.971,16	265.971,16		265.971,16		123.115,40
12100	933	25	COMPLEMENTO DE DESTINO GESTIÓN DEL PATRIMONIO	55.605,60		55.605,60	43.926,47	43.926,47		43.926,47		11.679,13
12100	934	25	COMPLEMENTO DE DESTINO GESTIÓN DE LA DEUDA Y LA TESORERÍA	93.167,76	4.678,37	97.846,13	64.348,24	64.348,24		64.348,24		33.497,89
12101	130	25	COMPLEMENTO ESPECÍFICO ADMINISTRACIÓN GENERAL DE LA SEGURIDA	133.858,06	1.807,20	135.665,26	99.240,71	99.240,71		99.240,71		36.424,55
12101	132	25	COMPLEMENTO ESPECÍFICO SEGURIDAD Y ORDEN PÚBLICO	9.555.648,90	159.207,78	9.714.856,68	7.052.624,77	7.052.624,77		7.052.624,77		2.662.231,91
12101	133	25	COMPLEMENTO ESPECÍFICO ORDENACIÓN DEL TRÁFICO Y DEL ESTACION	649.843,74		649.843,74	414.681,68	414.681,68		414.681,68		235.162,06
			Suma	57.552.735,64	-839.321,56	56.713.414,08	41.567.229,17	41.567.229,17		41.567.229,17		15.146.184,91

Código Seguro de Verificación: bf9cdb27-3468-4af3-9541-6db77bf6cf95
 Origen: Ciudadano
 Identificador documento original: ES_L01030149_2023_18286777
 Fecha de impresión: 05/12/2023 11:58:02
 Página 159 de 239

FIRMAS
 Ninguna firma aplicada



Ayuntamiento de Alicante

Fecha Obtención 16/11/2023 10:29:59

PRESUPUESTO DE GASTOS 2023

Pág. 16

Clasificación			DENOMINACIÓN DE LAS APLICACION	Créditos Iniciales	Modificaciones	Créditos Totales	Obligaciones Reconocidas	Pagos Realizados	Reintegros de Gastos	Pagos Líquidos	Pendiente de Pago	Estado de Ejecución
Econ.	Prog.	Org.										
12101	135	25	COMPLEMENTO ESPECÍFICO PROTECCIÓN CIVIL	87.156,30	2.794,99	89.951,29	46.583,13	46.583,13		46.583,13		43.368,16
12101	136	25	COMPLEMENTO ESPECÍFICO SERVICIO DE EXTINCIÓN DE INCENDIOS	4.192.770,68	68.456,07	4.261.226,75	3.153.813,54	3.153.813,54		3.153.813,54		1.107.413,21
12101	151	25	C.ESPECÍFICO URB:PLANEAMIENTO,GESTION,E JEC Y DISC.URBANISTIC	886.607,82	16.532,27	903.140,09	609.657,63	609.657,63		609.657,63		293.482,46
12101	1532	25	C.ESPECÍFICO PAVIMENTACION DE VIAS PUBLICAS	187.822,88		187.822,88	113.123,89	113.123,89		113.123,89		74.698,99
12101	1621	25	C.ESPECÍFICO RECOGIDA DE RESIDUOS	63.819,28		63.819,28	27.527,69	27.527,69		27.527,69		36.291,59
12101	1622	25	C.ESPECÍFICO GESTION DE RESIDUOS SOLIDOS	1,00		1,00						1,00
12101	163	25	COMPLEMENTO ESPECÍFICO LIMPIEZA VIARIA	148.879,36	4.775,77	153.655,13	120.991,63	120.991,63		120.991,63		32.663,50
12101	164	25	COMPLEMENTO ESPECÍFICO CEMENTERIO Y SERVICIOS FUNERARIOS	31.806,18	1.597,13	33.403,31	20.203,60	20.203,60		20.203,60		13.199,71
12101	165	25	COMPLEMENTO ESPECÍFICO ALUMBRADO PÚBLICO	171.494,54		171.494,54	76.561,77	76.561,77		76.561,77		94.932,77
12101	170	25	COMPLEMENTO ESPECÍFICO ADMON GRAL MEDIO AMBIENTE	139.452,60		139.452,60	10.334,81	10.334,81		10.334,81		129.117,79
12101	171	25	COMPLEMENTO ESPECÍFICO PARQUES Y JARDINES	269.544,24		269.544,24	125.506,57	125.506,57		125.506,57		144.037,67
12101	1721	25	COMPLEMENTO ESPECÍFICO PROTECC CONTAMINACIÓN ZONAS URBANAS	76.370,98	3.834,93	80.205,91	27.863,97	27.863,97		27.863,97		52.341,94
12101	231	25	COMPLEMENTO ESPECÍFICO ASISTENCIA SOCIAL PRIMARIA	1.619.681,00	49.301,61	1.668.982,61	1.218.283,82	1.218.283,82		1.218.283,82		450.698,79
12101	241	25	COMPLEMENTO ESPECÍFICO FOMENTO DEL EMPLEO	80.392,48	4.036,87	84.429,35	66.207,69	66.207,69		66.207,69		18.221,66
12101	311	25	COMPLEMENTO ESPECÍFICO PROTECCION DE LA SALUBRIDAD PUBLICA	114.622,76		114.622,76	69.372,84	69.372,84		69.372,84		45.249,92
12101	320	25	COMPLEMENTO ESPECÍFICO ADMINISTRACIÓN GENERAL DE LA EDUCACIO	81.786,60	296,19	82.082,79	51.312,95	51.312,95		51.312,95		30.769,84
12101	323	25	C.ESPECÍFICO FUNC.C.DOCENTES ENSEÑANZA INFANTIL,PRIMARIA Y E	371.433,58	6.022,50	377.456,08	299.481,93	299.481,93		299.481,93		77.974,15
			Suma	66.076.377,92	-681.673,23	65.394.704,69	47.604.056,63	47.604.056,63		47.604.056,63		17.790.648,06

Código Seguro de Verificación: bf9cdb27-3468-4af3-9541-6db77bf6cf95
 Origen: Ciudadano
 Identificador documento original: ES_L01030149_2023_18286777
 Fecha de impresión: 05/12/2023 11:58:02
 Página 160 de 239

FIRMAS
 Ninguna firma aplicada



Ayuntamiento de Alicante

Fecha Obtención 16/11/2023 10:29:59

PRESUPUESTO DE GASTOS 2023

Pág. 17

Clasificación			DENOMINACIÓN DE LAS APLICACION	Créditos Iniciales	Modificaciones	Créditos Totales	Obligaciones Reconocidas	Pagos Realizados	Reintegros de Gastos	Pagos Líquidos	Pendiente de Pago	Estado de Ejecución
Econ.	Prog.	Org.										
12101	325	25	COMPLEMENTO ESPECÍFICO VIGILANCIA CUMPLIMIENTO ESCOLARIDAD	11.118,10	558,30	11.676,40	8.676,94	8.676,94		8.676,94		2.999,46
12101	330	25	COMPLEMENTO ESPECÍFICO ADMON GRAL CULTURA	180.454,40		180.454,40	104.303,79	104.303,79		104.303,79		76.150,61
12101	3321	25	COMPLEMENTO ESPECÍFICO BIBLIOTECAS PUBLICAS	158.295,48		158.295,48	101.503,32	101.503,32		101.503,32		56.792,16
12101	3322	25	COMPLEMENTO ESPECÍFICO ARCHIVOS	57.370,46		57.370,46	40.636,80	40.636,80		40.636,80		16.733,66
12101	333	25	COMPLEMENTO ESPECÍFICO EQUIPAMIENTOS CULTURALES Y MUSEOS	350.555,38	13.391,39	363.946,77	233.750,19	233.750,19		233.750,19		130.196,58
12101	334	25	COMPLEMENTO ESPECÍFICO PROMOCION CULTURAL	824.938,10	1.261,09	826.199,19	610.720,91	610.720,91		610.720,91		215.478,28
12101	336	25	C.ESPECÍFICO PROTECCION Y GESTION DEL PATRIMONIO HISTORICO A	73.163,16	475,54	73.638,70	50.105,67	50.105,67		50.105,67		23.533,03
12101	338	25	COMPLEMENTO ESPECÍFICO FIESTAS POPULARES Y FESTEJOS	146.284,88		146.284,88	129.697,02	129.697,02		129.697,02		16.587,86
12101	340	25	COMPLEMENTO ESPECÍFICO ADMINISTRACIÓN GENERAL DEL DEPORTE	169.490,16	66,97	169.557,13	91.758,58	91.758,58		91.758,58		77.798,55
12101	342	25	COMPLEMENTO ESPECÍFICO INSTALACIONES DEPORTIVAS	465.102,96	10.337,22	475.440,18	275.777,68	275.777,68		275.777,68		199.662,50
12101	430	25	COMPLEMENTO ESPECÍFICO ADMON GRAL COMERCIO	46.021,36	2.310,94	48.332,30	37.608,40	37.608,40		37.608,40		10.723,90
12101	4312	25	COMPLEMENTO ESPECÍFICO MERCADOS	175.942,20	8.550,65	184.492,85	120.957,88	120.957,88		120.957,88		63.534,97
12101	432	25	COMPLEMENTO ESPECÍFICO INFORMACION Y PROMOCIÓN TURÍSTICA	63.121,38	3.169,60	66.290,98	46.311,71	46.311,71		46.311,71		19.979,27
12101	493	25	COMPLEMENTO ESPECÍFICO PROTECCION DE CONSUMIDORES Y USUARIOS	127.879,92	10.421,42	138.301,34	86.982,07	86.982,07		86.982,07		51.319,27
12101	912	25	COMPLEMENTO ESPECÍFICO ÓRGANOS DE GOBIERNO	198.503,20		198.503,20	134.664,74	134.664,74		134.664,74		63.838,46
12101	920	25	COMPLEMENTO ESPECÍFICO ADMINISTRACIÓN GENERAL	2.857.305,38	3.743,54	2.861.048,92	1.782.973,11	1.782.973,11		1.782.973,11		1.078.075,81
12101	9231	25	COMPLEMENTO ESPECÍFICO GESTION DEL PADRON MPAL DE HABITANTES	75.872,02	3.285,79	79.157,81	48.387,21	48.387,21		48.387,21		30.770,60
			Suma	72.057.796,46	-624.100,78	71.433.695,68	51.508.872,65	51.508.872,65		51.508.872,65		19.924.823,03

Código Seguro de Verificación: bf9cdb27-3468-4af3-9541-6db77bf6cf95
 Origen: Ciudadano
 Identificador documento original: ES_L01030149_2023_18286777
 Fecha de impresión: 05/12/2023 11:58:02
 Página 161 de 239

FIRMAS
 Ninguna firma aplicada



Ayuntamiento de Alicante

Fecha Obtención 16/11/2023 10:29:59

PRESUPUESTO DE GASTOS 2023

Pág. 18

Clasificación			DENOMINACIÓN DE LAS APLICACION	Créditos Iniciales	Modificaciones	Créditos Totales	Obligaciones Reconocidas	Pagos Realizados	Reintegros de Gastos	Pagos Líquidos	Pendiente de Pago	Estado de Ejecución
Econ.	Prog.	Org.										
12101	924	25	COMPLEMENTO ESPECÍFICO PARTICIPACIÓN CIUDADANA	131.816,72		131.816,72	84.929,21	84.929,21		84.929,21		46.887,51
12101	931	25	COMPLEMENTO ESPECÍFICO POLÍTICA ECONOMICA Y FISCAL	270.219,74	9.359,16	279.578,90	193.426,96	193.426,96		193.426,96		86.151,94
12101	932	25	COMPLEMENTO ESPECÍFICO GESTIÓN DEL SISTEMA TRIBUTARIO	505.925,56	14.232,62	520.158,18	344.745,45	344.745,45		344.745,45		175.412,73
12101	933	25	COMPLEMENTO ESPECÍFICO GESTIÓN DEL PATRIMONIO	86.365,44		86.365,44	59.226,83	59.226,83		59.226,83		27.138,61
12101	934	25	COMPLEMENTO ESPECÍFICO GESTIÓN DE LA DEUDA Y LA TESORERÍA	135.431,94	6.800,65	142.232,59	91.915,41	91.915,41		91.915,41		50.317,18
12103	133	25	OTRAS RETRIB COMPLEMENTARIAS ORDENACION TRAFICO Y ESTACIONA	1,00		1,00						1,00
12103	151	25	OTRAS RETRIBUCIONES COMPLEMENTARIAS URB:PLANEAMIENTO,GESTIO	454,08		454,08						454,08
12103	164	25	OTRAS RETRIBUCIONES COMPLEMENTARIAS CEMENTERIO Y SERV FUNERA	1,00		1,00						1,00
12103	333	25	OTRAS RETRIB COMPLEMENTARIAS EQUIPAMIENTOS CULTURALES Y MUSE	1,00		1,00						1,00
12103	340	25	OTRAS RETRIBUCIONES COMPLEMENTARIAS ADMÓN GENERAL DEL DEPORT	1.354,32		1.354,32						1.354,32
12103	342	25	OTRAS RETRIBUCIONES COMPLEMENTARIAS INSTALACIONES DEPORTIVAS	19.058,20		19.058,20						19.058,20
12103	920	25	OTRAS RETRIBUCIONES COMPLEMENTARIAS (RPT/CARRERA)	205.836,00		205.836,00						205.836,00
12103	932	25	OTRAS RETRIBUCIONES COMPLEMENTARIAS	1,00		1,00						1,00
127	211	25	CONTRIBUCIONES A PLANES Y FONDOS DE PENSIONES (FUNCIONARIOS	1,00		1,00						1,00
130	320	25	RETRIBUCIONES PERSONAL LABORAL FIJO EDUCACION	1,00		1,00						1,00
Suma				73.414.264,46	-593.708,35	72.820.556,11	52.283.116,51	52.283.116,51		52.283.116,51		20.537.439,60

Código Seguro de Verificación: bf9cdb27-3468-4af3-9541-6db77b6df95
 Origen: Ciudadano
 Identificador documento original: ES_L01030149_2023_18286777
 Fecha de impresión: 05/12/2023 11:58:02
 Página 162 de 239

FIRMAS
 Ninguna firma aplicada



Ayuntamiento de Alicante

Fecha Obtención 16/11/2023 10:29:59

PRESUPUESTO DE GASTOS 2023

Pág. 19

Clasificación			DENOMINACIÓN DE LAS APLICACION	Créditos Iniciales	Modificaciones	Créditos Totales	Obligaciones Reconocidas	Pagos Realizados	Reintegros de Gastos	Pagos Líquidos	Pendiente de Pago	Estado de Ejecución
Econ.	Prog.	Org.										
130	338	25	FIJOS DISCONTINUOS PLAZA DE TOROS	19.245,80		19.245,80						19.245,80
130	342	25	RETRIB. PERSONL LABORAL FIJO INSTALACIONES DEPORTIVAS	1,00		1,00						1,00
131	130	25	TRABAJADOR LABORAL TEMPORAL ADMINISTRACIÓN GENERAL DE LA SEG	14.261,84	716,15	14.977,99	11.618,89	11.618,89		11.618,89		3.359,10
131	133	25	TRABAJADORES LABORALES TEMPORALES ORDENACIÓN DEL TRÁFICO Y D	1,00		1,00						1,00
131	136	25	TRABAJADORES LABORALES TEMPORALES SPEIS	1,00		1,00						1,00
131	150	25	TRABAJADORES LABORALES TEMPORALES ADMON GRAL URBANISMO	1,00		1,00						1,00
131	151	25	TRAB LAB TRALES URB:PLANEAMIENTO,GESTION,E JEC Y DISC.URBANIS	1,00		1,00	30.092,39	30.092,39		30.092,39		-30.091,39
131	163	25	TRABAJADORES LABORALES TEMPORALES LIMPIEZA VIARIA	1,00		1,00						1,00
131	164	25	TRABAJADORES LABORALES TEMPORALES CEMENTERIO Y SERVICIOS FU	1,00		1,00						1,00
131	170	25	TRAB LABORALES TEMPORALES ADMON GRAL MEDIO AMBIENTE	1,00		1,00						1,00
131	1721	25	TRABAJADORES LABORALES TEMPORALES PROTECC CONTAMINACION ZONA	36.366,83	1.826,14	38.192,97	30.146,04	30.146,04		30.146,04		8.046,93
131	231	25	TRABAJADORES LABORALES TEMPORALES ASISTENCIA SOCIAL PRIMARIA	506.497,25	47.837,47	554.334,72	353.939,24	353.939,24		353.939,24		200.395,48
131	241	25	TRABAJADORES LABORALES TEMPORALES FOMENTO EMPLEO	360.213,00	1.069.497,93	1.429.710,93	790.978,10	790.978,10		790.978,10		638.732,83
131	323	25	TRAB LABORALES DOCENTES ENSEÑANZA INFANTIL, PRIMARIA Y ED.ES	16.242,53	815,61	17.058,14	13.633,56	13.633,56		13.633,56		3.424,58
131	325	25	TRAB LABORALES VIGILANCIA CUMPLIMIENTO ESCOLARIDAD OBLIGATOR	32.873,00	1.650,70	34.523,70						34.523,70
Suma				74.399.972,71	528.635,65	74.928.608,36	53.529.408,45	53.529.408,45		53.529.408,45		21.399.199,91

Código Seguro de Verificación: bf9cdb27-3468-4af3-9541-6db77bf6df95
 Origen: Ciudadano
 Identificador documento original: ES_L01030149_2023_18286777
 Fecha de impresión: 05/12/2023 11:58:02
 Página 163 de 239

FIRMAS
 Ninguna firma aplicada



Ayuntamiento de Alicante

Fecha Obtención 16/11/2023 10:29:59

PRESUPUESTO DE GASTOS 2023

Pág. 20

Clasificación			DENOMINACIÓN DE LAS APLICACION	Créditos Iniciales	Modificaciones	Créditos Totales	Obligaciones Reconocidas	Pagos Realizados	Reintegros de Gastos	Pagos Líquidos	Pendiente de Pago	Estado de Ejecución
Econ.	Prog.	Org.										
131	330	25	TRABAJADORES LABORALES TEMPORALES ADMON GRAL CULTURA	42.528,19	2.135,52	44.663,71	23.770,13	23.770,13		23.770,13		20.893,58
131	3321	25	PERSONAL LABORAL BIBLIOTECAS PUBLICAS	1,00		1,00						1,00
131	333	25	TRABAJADORES LABORALES EQUIPAMIENTOS CULTURALES Y MUSEOS	1,00		1,00						1,00
131	334	25	TRABAJADORES LABORALES PROMOCION CULTURAL	52.403,82	2.631,43	55.035,25	47.599,82	47.599,82		47.599,82		7.435,43
131	336	25	TRAB LABORALES PROTECCION Y GESTION DEL PATRIMONIO HCO-ARTIS	1,00		1,00						1,00
131	337	25	TRABAJADORES LABORALES TEMPORALES INST.Ocupacion Y TIEMPO LI	1,00		1,00						1,00
131	338	25	TRABAJADORES LABORALES TEMPORALES FIESTAS POPULARES Y FESTEJ	23.480,87	1.179,08	24.659,95	26.225,72	26.225,72		26.225,72		-1.565,77
131	340	25	TRABAJADORES LABORALES TEMPORALES ADMON GRAL DE DEPORTES	1,00		1,00	25.841,00	25.841,00		25.841,00		-25.840,00
131	342	25	TRABAJADORES LABORALES TEMPORALES INSTALACIONES DEPORTIVAS	1,00		1,00	451.733,79	451.733,79		451.733,79		-451.732,79
131	4312	25	TRABAJADORES LABORALES TEMPORALES MERCADOS	1,00		1,00						1,00
131	493	25	TRABAJADORES LABORALES PROTECCION DE CONSUMIDORES Y USUARIOS	1,00		1,00						1,00
131	912	25	TRABAJADORES LABORALES TEMPORALES ORGANOS DE GOBIERNO	1,00		1,00						1,00
131	920	25	TRABAJADORES LABORALES TEMPORALES ADMINISTRACION GENERAL	18.094,04	88.782,27	106.876,31	58.463,79	58.463,79		58.463,79		48.412,52
131	924	25	TRABAJADORES LABORALES TEMPORALES PARTICIPACION CIUDADANA	53.833,48	2.703,22	56.536,70	43.184,27	43.184,27		43.184,27		13.352,43
131	932	25	PERSONAL LABORAL GESTION SISTEMA TRIBUTARIO	1,00		1,00	18.364,58	18.364,58		18.364,58		-18.363,58
Suma				74.590.323,11	626.067,17	75.216.390,28	54.224.591,55	54.224.591,55		54.224.591,55		20.991.798,73

Código Seguro de Verificación: bf9cdb27-3468-4af3-9541-6db77bf6df95
 Origen: Ciudadano
 Identificador documento original: ES_L01030149_2023_18286777
 Fecha de impresión: 05/12/2023 11:58:02
 Página 164 de 239

FIRMAS
 Ninguna firma aplicada



Ayuntamiento de Alicante

Fecha Obtención 16/11/2023 10:29:59

PRESUPUESTO DE GASTOS 2023

Pág. 21

Econ.	Clasificación		DENOMINACIÓN DE LAS APLICACION	Créditos Iniciales	Modificaciones	Créditos Totales	Obligaciones Reconocidas	Pagos Realizados	Reintegros de Gastos	Pagos Líquidos	Pendiente de Pago	Estado de Ejecución
	Prog.	Org.										
13120	1622	25	LOCOMOCION GESTION DE RESIDUOS SOLIDOS	300,00		300,00						300,00
137	211	25	CONTRIBUCIONES A PLANES Y FONDOS DE PENSIONES (LABORALES)	1,00		1,00						1,00
14300	130	25	FUNCIONARIOS INTERINOS ADMINISTRACIÓN GENERAL DE LA SEGURIDA	1,00		1,00	16.073,37	16.073,37		16.073,37		-16.072,37
14300	132	25	FUNCIONARIOS INTERINOS S/C PLAZA SEGURIDAD Y ORDEN PUBLICO	62.471,95	-46.863,00	15.608,95						15.608,95
14300	133	25	FUNCIONARIOS INTERINOS S/C PLAZA TRAFICO Y TRANSPORTES	42.414,01	2.129,81	44.543,82						44.543,82
14300	151	25	FUNCIONARIO INTERINOS URB:PLANEAMIENTO,GESTIÓN,E JEC Y DISC.U	1,00		1,00						1,00
14300	164	25	FUNCIONARIOS INTERINOS SIN CARGO A PLAZA				3.403,44	3.403,44		3.403,44		-3.403,44
14300	231	25	FUNCIONARIOS INTERINOS SIN CARGO A PLAZA ASISTENCIA SCIAL PR	5.064.239,29	960.495,99	6.024.735,28	3.971.163,75	3.971.163,75		3.971.163,75		2.053.571,53
14300	320	25	FUNCIONARIOS INTERINOS SIN CARGO A PLAZA				530,08	530,08		530,08		-530,08
14300	323	25	FUNCIONARIOS INTERINOS SIN CARGO A PLAZA	1,00		1,00	3.838,03	3.838,03		3.838,03		-3.837,03
14300	325	25	FUNC. C.DOCENTES ENS FUNCIONARIOS INTERINOS SIN CARGO A PLAZA VIGILANCIA CUMPL ES	1,00		1,00						1,00
14300	330	25	FUNCIONARIOS INTERINOS SIN CARGO A PLAZA ADMON GRAL CULTURA	1,00		1,00						1,00
14300	3321	25	FUNCIONARIOS INTERINOS SIN CARGO A PLAZA BIBLIOTECAS PUBLICA	1,00		1,00	27.978,96	27.978,96		27.978,96		-27.977,96
14300	3322	25	FUNCIONARIOS INTERINOS SIN CARGO A PLAZA ARCHIVOS	1,00		1,00						1,00
14300	333	25	FUNCIONARIOS INTERINOS SIN CARGO A PLAZA EQUIP.CULTURALES Y	1,00		1,00	15.498,25	15.498,25		15.498,25		-15.497,25
			Suma	79.759.757,36	1.541.829,97	81.301.587,33	58.263.077,43	58.263.077,43		58.263.077,43		23.038.509,90

Código Seguro de Verificación: bf9cdb27-3468-4af3-9541-6db77bf6df95
 Origen: Ciudadano
 Identificador documento original: ES_L01030149_2023_18286777
 Fecha de impresión: 05/12/2023 11:58:02
 Página 165 de 239

FIRMAS
 Ninguna firma aplicada



Ayuntamiento de Alicante

Fecha Obtención 16/11/2023 10:29:59

PRESUPUESTO DE GASTOS 2023

Pág. 22

Clasificación			DENOMINACIÓN DE LAS APLICACION	Créditos Iniciales	Modificaciones	Créditos Totales	Obligaciones Reconocidas	Pagos Realizados	Reintegros de Gastos	Pagos Líquidos	Pendiente de Pago	Estado de Ejecución
Econ.	Prog.	Org.										
14300	334	25	FUNCIONARIOS INTERINOS SIN CARGO A PLAZA PROMOCION CULTURAL	1,00	85.851,40	85.852,40	15.807,13	15.807,13		15.807,13		70.045,27
14300	336	25	FUNCIONARIOS INTERINOS SIN CARGO A PLAZA PROTECC.Y GEST.PATR	1,00		1,00						1,00
14300	338	25	FUNCIONARIOS INTERINOS SIN CARGO A PLAZA FIESTAS									
14300	340	25	FUNCIONARIOS INTERINOS S/C PLAZA ADMINISTRACION GENERAL DEL	1,00		1,00	13.976,02	13.976,02		13.976,02		-13.975,02
14300	342	25	FUNCIONARIOS INTERINOS S/C INSTALACIONES DEPORTIVAS	1,00		1,00						1,00
14300	4312	25	FUNCIONARIOS INTERINOS SIN CARGO A PLAZA MERCADOS				5.589,97	5.589,97		5.589,97		-5.589,97
14300	912	25	FUNCIONARIOS INTERINOS SIN CARGO A PLAZA ORGANOS DE GOBIERNO	1,00		1,00	21.691,76	21.691,76		21.691,76		-21.690,76
14300	9231	25	FUNCIONARIOS INTERINOS S/C PZA GESTION DEL PADRON MPAL DE HA	1,00		1,00						1,00
14300	924	25	FUNCIONARIOS INTERINOS SIN CARGO A PLAZA PARTICIPACIÓN CIUDA	1,00		1,00						1,00
14300	932	25	FUNCIONARIOS INTERINOS SIN CARGO PLAZA GESTION SISTEMA TRIBU	1,00		1,00						1,00
14300	934	25	FUNCIONARIOS INTERINOS SIN CARGO A PLAZA				17.969,25	17.969,25		17.969,25		-17.969,25
1430000	920	25	FUNCIONARIOS INTERINOS SIN CARGO A PLAZA ADMINISTRACION GEN	90.171,02	4.527,89	94.698,91	60.880,49	60.880,49		60.880,49		33.818,42
1430001	920	25	(EDUSI) FUNCIONARIO INTERINO SIN CARGO VACANTE									
14301	920	25	OTRO PERSONAL INEM ADMINISTRACIÓN GENERAL	85.000,00		85.000,00	10.998,17	10.998,17		10.998,17		74.001,83
14302	932	25	PERSONAL TRIBUNAL ECONOMICO ADMINISTRATIVO	64.032,43	3.215,36	67.247,79	49.133,08	49.133,08		49.133,08		18.114,71
147	211	25	GESTION DEL SISTE CONTRIBUCIONES A PLANES Y FONDOS DE PENSIONES (OTRO PERSONAL	1,00		1,00						1,00
			Suma	79.998.969,81	1.635.424,62	81.634.394,43	58.459.123,30	58.459.123,30		58.459.123,30		23.175.271,13

Código Seguro de Verificación: bf9cdb27-3468-4af3-9541-6db77bf6df95
 Origen: Ciudadano
 Identificador documento original: ES_L01030149_2023_18286777
 Fecha de impresión: 05/12/2023 11:58:02
 Página 166 de 239

FIRMAS
 Ninguna firma aplicada



Ayuntamiento de Alicante

Fecha Obtención 16/11/2023 10:29:59

PRESUPUESTO DE GASTOS 2023

Pág. 23

Clasificación			DENOMINACIÓN DE LAS APLICACION	Créditos Iniciales	Modificaciones	Créditos Totales	Obligaciones Reconocidas	Pagos Realizados	Reintegros de Gastos	Pagos Líquidos	Pendiente de Pago	Estado de Ejecución
Econ.	Prog.	Org.										
150	130	25	PRODUCTIVIDAD ADMINISTRACIÓN GENERAL DE LA SEGURIDAD Y PROTECCIÓN	37.311,88	1.873,59	39.185,47	19.964,97	19.964,97		19.964,97		19.220,50
150	132	25	PRODUCTIVIDAD SEGURIDAD Y ORDEN PÚBLICO	3.141.819,59	157.764,90	3.299.584,49	1.799.317,72	1.799.317,72		1.799.317,72		1.500.266,77
150	133	25	PRODUCTIVIDAD ORDENACIÓN DEL TRÁFICO Y DEL ESTACIONAMIENTO	317.851,94	15.960,77	333.812,71	156.993,08	156.993,08		156.993,08		176.819,63
150	135	25	PRODUCTIVIDAD PROTECCIÓN CIVIL	14.968,56	751,65	15.720,21	6.049,52	6.049,52		6.049,52		9.670,69
150	136	25	PRODUCTIVIDAD SERVICIO DE EXTINCIÓN DE INCENDIOS	538.395,44	27.035,26	565.430,70	347.260,84	347.260,84		347.260,84		218.169,86
150	151	25	PRODUCTIVIDAD URB: PLANEAMIENTO, GESTIÓN E JEC Y DISC. URBANÍSTICA	216.655,45	10.879,25	227.534,70	97.090,89	97.090,89		97.090,89		130.443,81
150	1532	25	PRODUCTIVIDAD PAVIMENTACIÓN DE VIAS PÚBLICAS	54.875,83	2.755,56	57.631,39	34.062,22	34.062,22		34.062,22		23.569,17
150	1621	25	PRODUCTIVIDAD RECOGIDA DE RESIDUOS	16.622,96	834,71	17.457,67	6.222,94	6.222,94		6.222,94		11.234,73
150	1622	25	PRODUCTIVIDAD GESTIÓN DE RESIDUOS SÓLIDOS	1,00		1,00						1,00
150	163	25	PRODUCTIVIDAD LIMPIEZA VIARIA	35.832,08	1.799,29	37.631,37	19.908,02	19.908,02		19.908,02		17.723,35
150	164	25	PRODUCTIVIDAD CEMENTERIO Y SERVICIOS FUNERARIOS	12.786,08	642,05	13.428,13	9.504,15	9.504,15		9.504,15		3.923,98
150	165	25	PRODUCTIVIDAD ALUMBRADO PÚBLICO	44.294,56	2.224,23	46.518,79	66.248,17	66.248,17		66.248,17		-19.729,38
150	170	25	PRODUCTIVIDAD ADMON. GRAL. MEDIO AMBIENTE	29.899,56	1.501,39	31.400,95	2.520,05	2.520,05		2.520,05		28.880,90
150	171	25	PRODUCTIVIDAD PARQUES Y JARDINES	81.619,54	4.098,48	85.718,02	34.305,44	34.305,44		34.305,44		51.412,58
150	1721	25	PRODUCTIVIDAD PROTECCIÓN CONTAMINACIÓN ZONAS URBANAS	13.304,36	668,07	13.972,43	9.818,80	9.818,80		9.818,80		4.153,63
150	231	25	PRODUCTIVIDAD ASISTENCIA SOCIAL PRIMARIA	431.159,50	392.851,19	824.010,69	378.699,44	378.699,44		378.699,44		445.311,25
150	241	25	PRODUCTIVIDAD FOMENTO DEL EMPLEO	17.102,81	858,81	17.961,62	8.641,80	8.641,80		8.641,80		9.319,82
150	311	25	PRODUCTIVIDAD PROTECCIÓN DE LA SALUBRIDAD PÚBLICA	27.928,19	1.402,40	29.330,59	11.128,15	11.128,15		11.128,15		18.202,44
Suma				85.031.399,14	2.259.326,22	87.290.725,36	61.466.859,50	61.466.859,50		61.466.859,50		25.823.865,86

Código Seguro de Verificación: bf9cdb27-3468-4af3-9541-6db77bf6cf95
 Origen: Ciudadano
 Identificador documento original: ES_L01030149_2023_18286777
 Fecha de impresión: 05/12/2023 11:58:02
 Página 167 de 239

FIRMAS
 Ninguna firma aplicada



Ayuntamiento de Alicante

PRESUPUESTO DE GASTOS 2023

Fecha Obtención 16/11/2023 10:29:59

Pág. 24

Clasificación			DENOMINACIÓN DE LAS APLICACION	Créditos Iniciales	Modificaciones	Créditos Totales	Obligaciones Reconocidas	Pagos Realizados	Reintegros de Gastos	Pagos Líquidos	Pendiente de Pago	Estado de Ejecución
Econ.	Prog.	Org.										
150	320	25	PRODUCTIVIDAD ADMINISTRACIÓN GENERAL DE LA EDUCACIÓN	19.339,46	971,12	20.310,58	6.316,60	6.316,60		6.316,60		13.993,98
150	323	25	PRODUCT FUNC.C.DOCENTES ENSEÑANZA INFANTIL, PRIMARIA Y ED.ESP	111.576,98	5.602,78	117.179,76	55.309,04	55.309,04		55.309,04		61.870,72
150	325	25	PRODUCTIVIDAD VIGILANCIA CUMPLIMIENTO ESCOLARIDAD OBLIGATORI	2.999,37	150,61	3.149,98	1.492,98	1.492,98		1.492,98		1.657,00
150	330	25	PRODUCTIVIDAD ADMON GRAL CULTURA	42.386,32	2.128,41	44.514,73	21.014,98	21.014,98		21.014,98		23.499,75
150	3321	25	PRODUCTIVIDAD BIBLIOTECAS PUBLICAS	45.628,48	2.291,21	47.919,69	18.503,82	18.503,82		18.503,82		29.415,87
150	3322	25	PRODUCTIVIDAD ARCHIVOS	16.343,96	820,71	17.164,67	5.749,22	5.749,22		5.749,22		11.415,45
150	333	25	PRODUCTIVIDAD EQUIPAMIENTOS CULTURALES Y MUSEOS	102.563,64	5.150,18	107.713,82	62.309,51	62.309,51		62.309,51		45.404,31
150	334	25	PRODUCTIVIDAD PROMOCION CULTURAL	221.628,99	17.637,80	239.266,79	146.561,31	146.561,31		146.561,31		92.705,48
150	336	25	PRODUCTIVIDAD PROTECCION Y GESTION DEL PATRIMONIO HCO-ARTIST	17.951,45	901,42	18.852,87	7.152,66	7.152,66		7.152,66		11.700,21
150	338	25	PRODUCTIVIDAD FIESTAS POPULARES Y FESTEJOS	40.838,14	2.050,66	42.888,80	30.107,68	30.107,68		30.107,68		12.781,12
150	340	25	PRODUCTIVIDAD ADMINISTRACIÓN GENERAL DEL DEPORTE	36.263,96	1.820,98	38.084,94	13.140,38	13.140,38		13.140,38		24.944,56
150	342	25	PRODUCTIVIDAD INSTALACIONES DEPORTIVAS	131.095,94	6.582,92	137.678,86	119.901,55	119.901,55		119.901,55		17.777,31
150	430	25	PRODUCTIVIDAD ADMON GRAL COMERCIO	19.844,54	996,48	20.841,02	5.515,74	5.515,74		5.515,74		15.325,28
150	4312	25	PRODUCTIVIDAD MERCADOS	39.510,63	1.984,01	41.494,64	19.349,97	19.349,97		19.349,97		22.144,67
150	432	25	PRODUCTIVIDAD INFORMACION Y PROMOCIÓN TURÍSTICA	13.633,75	684,61	14.318,36	6.974,66	6.974,66		6.974,66		7.343,70
150	493	25	PRODUCTIVIDAD PROTECCION DE CONSUMIDORES Y USUARIOS	33.803,80	3.697,45	37.501,25	14.721,07	14.721,07		14.721,07		22.780,18
150	912	25	PRODUCTIVIDAD ÓRGANOS DE GOBIERNO	64.406,26	3.234,13	67.640,39	74.946,66	74.946,66		74.946,66		-7.306,27
150	920	25	PRODUCTIVIDAD ADMINISTRACION GENERAL CPI		895,15	895,15	263.876,41	263.876,41		263.876,41		-262.981,26
Suma				85.991.214,81	2.316.926,85	88.308.141,66	62.339.803,74	62.339.803,74		62.339.803,74		25.968.337,92

Código Seguro de Verificación: bf9cdb27-3468-4af3-9541-6db77bf6cf95
 Origen: Ciudadano
 Identificador documento original: ES_L01030149_2023_18286777
 Fecha de impresión: 05/12/2023 11:58:02
 Página 168 de 239

FIRMAS
 Ninguna firma aplicada



Ayuntamiento de Alicante

Fecha Obtención 16/11/2023 10:29:59

PRESUPUESTO DE GASTOS 2023

Pág. 25

Clasificación			DENOMINACIÓN DE LAS APLICACION	Créditos Iniciales	Modificaciones	Créditos Totales	Obligaciones Reconocidas	Pagos Realizados	Reintegros de Gastos	Pagos Líquidos	Pendiente de Pago	Estado de Ejecución
Econ.	Prog.	Org.										
150	9231	25	PRODUCTIVIDAD GESTION DEL PADRON MPAL DE HABITANTES	20.761,78	1.042,54	21.804,32	8.261,34	8.261,34		8.261,34		13.542,98
150	924	25	PRODUCTIVIDAD PARTICIPACIÓN CIUDADANA	37.875,65	1.901,90	39.777,55	17.655,80	17.655,80		17.655,80		22.121,75
150	931	25	PRODUCTIVIDAD POLÍTICA ECONOMICA Y FISCAL	60.794,46	3.052,76	63.847,22	27.997,64	27.997,64		27.997,64		35.849,58
150	932	25	PRODUCTIVIDAD GESTIÓN DEL SISTEMA TRIBUTARIO	122.312,62	6.141,88	128.454,50	56.870,31	56.870,31		56.870,31		71.584,19
150	933	25	PRODUCTIVIDAD GESTIÓN DEL PATRIMONIO	19.844,54	996,48	20.841,02	7.896,49	7.896,49		7.896,49		12.944,53
150	934	25	PRODUCTIVIDAD GESTIÓN DE LA DEUDA Y LA TESORERÍA (EDUS) PRODUCTIVIDAD ADMINISTRACION GENERAL	31.079,35	1.560,64	32.639,99	15.879,22	15.879,22		15.879,22		16.760,77
15000	920	25	ADMINISTRACION GENERAL PRODUCTIVIDAD ADMINISTRACIÓN GRENERAL	758.395,76	38.082,46	796.478,22	136.430,76	136.430,76		136.430,76		660.047,46
151	130	25	GRATIFICACIONES ADMINISTRACIÓN GENERAL DE LA SEGURIDAD Y PRO	4.454,95	223,70	4.678,65	4.350,43	4.350,43		4.350,43		328,22
151	132	25	GRATIFICACIONES SEGURIDAD Y ORDEN PÚBLICO	675.579,51	33.923,89	709.503,40	728.072,17	728.072,17		728.072,17		-18.568,77
151	133	25	GRATIFICACIONES ORDENACIÓN DEL TRÁFICO Y DEL ESTACIONAMIENTO	27.730,28	1.392,47	29.122,75	30.767,95	30.767,95		30.767,95		-1.645,20
151	135	25	GRATIFICACIONES PROTECCIÓN CIVIL	11.772,86	591,17	12.364,03	2.425,45	2.425,45		2.425,45		9.938,58
151	136	25	GRATIFICACIONES SERVICIO DE EXTINCIÓN DE INCENDIOS	477.324,26	23.968,60	501.292,86	510.270,90	510.270,90		510.270,90		-8.978,04
151	150	25	GRATIFICACIONES ADMON GRAL URBANISMO	1,00		1,00						1,00
151	151	25	GRATIFICACIONES URB:PLANEAMIENTO,GESTION,E JEC Y DISC.URBANISTI	954,64	47,94	1.002,58	12.342,64	12.342,64		12.342,64		-11.340,06
151	1532	25	GRATIFICACION PAVIMENTACION DE VIAS PUBLICAS	8.308,12	417,19	8.725,31	5.818,67	5.818,67		5.818,67		2.906,64
151	1621	25	GRATIFICACION RECOGIDA DE RESIDUOS	2.387,27	119,87	2.507,14	4.669,75	4.669,75		4.669,75		-2.162,61
151	1622	25	GRATIFICACION GESTION DE RESIDUOS SOLIDOS	1,00		1,00						1,00
151	163	25	GRATIFICACIONES LIMPIEZA VIARIA	6.147,90	308,71	6.456,61	3.714,50	3.714,50		3.714,50		2.742,11
Suma				88.256.940,76	2.430.699,05	90.687.639,81	63.913.227,76	63.913.227,76		63.913.227,76		26.774.412,05

Código Seguro de Verificación: bf9cdb27-3468-4af3-9541-6db77bf6cf95
 Origen: Ciudadano
 Identificador documento original: ES_L01030149_2023_18286777
 Fecha de impresión: 05/12/2023 11:58:02
 Página 169 de 239

FIRMAS
 Ninguna firma aplicada



Ayuntamiento de Alicante

Fecha Obtención 16/11/2023 10:29:59


PRESUPUESTO DE GASTOS 2023

Pág. 26

Clasificación			DENOMINACIÓN DE LAS APLICACION	Créditos Iniciales	Modificaciones	Créditos Totales	Obligaciones Reconocidas	Pagos Realizados	Reintegros de Gastos	Pagos Líquidos	Pendiente de Pago	Estado de Ejecución
Econ.	Prog.	Org.										
151	164	25	GRATIFICACIONES CEMENTERIO Y SERVICIOS FUNERARIOS	3.340,43	167,74	3.508,17	333,16	333,16		333,16		3.175,01
151	165	25	GRATIFICACIONES ALUMBRADO PÚBLICO	4.493,08	225,62	4.718,70	2.226,30	2.226,30		2.226,30		2.492,40
151	170	25	GRATIFICACIONES ADMON GRAL MEDIO AMBIENTE	1.597,92	80,24	1.678,16						1.678,16
151	171	25	GRATIFICACIONES PARQUES Y JARDINES	35.907,61	1.803,08	37.710,69	22.514,36	22.514,36		22.514,36		15.196,33
151	231	25	GRATIFICACIONES ASISTENCIA SOCIAL PRIMARIA	20.663,72	1.037,62	21.701,34	8.415,72	8.415,72		8.415,72		13.285,62
151	311	25	GRATIFICACIONES.				166,58	166,58		166,58		-166,58
151	320	25	GRATIFICACIONES ADMINISTRACIÓN GENERAL DE LA EDUCACIÓN	795,52	39,94	835,46	333,16	333,16		333,16		502,30
151	323	25	GRATIFICACIONES FUNC.C.DOCENTES ENSEÑANZA INFANTIL PRIMARIA Y ED.ES	21.398,62	113.475,08	134.873,70	36.297,40	36.297,40		36.297,40		98.576,30
151	330	25	GRATIFICACIONES ADMON GRAL CULTURA	11.685,45	586,78	12.272,23	3.863,64	3.863,64		3.863,64		8.408,59
151	3321	25	GRATIFICACIONES BIBLIOTECAS PÚBLICAS	561,53	28,19	589,72	819,40	819,40		819,40		-229,68
151	3322	25	GRATIFICACIONES.									
151	333	25	GRATIFICACIONES EQUIPAMIENTOS CULTURALES Y MUSEOS	5.732,99	287,87	6.020,86	9.679,23	9.679,23		9.679,23		-3.658,37
151	334	25	GRATIFICACIONES PROMOCION CULTURAL	10.959,10	550,31	11.509,41	10.778,17	10.778,17		10.778,17		731,24
151	338	25	GRATIFICACIONES FIESTAS POPULARES Y FESTEJOS	7.161,72	359,63	7.521,35	9.665,71	9.665,71		9.665,71		-2.144,36
151	340	25	GRATIFICACIONES ADMINISTRACIÓN GENERAL DEL DEPORTE	1.858,44	93,32	1.951,76	645,42	645,42		645,42		1.306,34
151	342	25	GRATIFICACIONES INSTALACIONES DEPORTIVAS	13.793,64	692,64	14.486,28	24.672,85	24.672,85		24.672,85		-10.186,57
151	4312	25	GRATIFICACIONES MERCADOS	20.307,31	1.019,73	21.327,04	5.389,71	5.389,71		5.389,71		15.937,33
151	493	25	GRATIFICACIONES PROTECCION DE CONSUMIDORES Y USUARIOS	318,20	15,98	334,18	499,74	499,74		499,74		-165,56
151	912	25	GRATIFICACIONES ÓRGANOS DE GOBIERNO	7.024,00	352,70	7.376,70	5.515,71	5.515,71		5.515,71		1.860,99
Suma				88.424.540,04	2.551.515,52	90.976.055,56	64.055.044,02	64.055.044,02		64.055.044,02		26.921.011,54

Código Seguro de Verificación: bf9cdb27-3468-4af3-9541-6db77bf6cf95
 Origen: Ciudadano
 Identificador documento original: ES_L01030149_2023_18286777
 Fecha de impresión: 05/12/2023 11:58:02
 Página 170 de 239

FIRMAS
 Ninguna firma aplicada



Ayuntamiento de Alicante

PRESUPUESTO DE GASTOS 2023

Fecha Obtención 16/11/2023 10:29:59

Pág. 27

Clasificación			DENOMINACIÓN DE LAS APLICACION	Créditos Iniciales	Modificaciones	Créditos Totales	Obligaciones Reconocidas	Pagos Realizados	Reintegros de Gastos	Pagos Líquidos	Pendiente de Pago	Estado de Ejecución
Econ.	Prog.	Org.										
151	920	25	GRATIFICACIONES ADMINISTRACIÓN GENERAL	68.754,83	3.452,50	72.207,33	48.540,48	48.540,48		48.540,48		23.666,85
151	9231	25	GRATIFICACIONES GESTION DEL PADRON MPAL DE HABITANTES	9.905,81	497,42	10.403,23	5.825,48	5.825,48		5.825,48		4.577,75
151	924	25	GRATIFICACIONES.				250,40	250,40		250,40		-250,40
151	931	25	GRATIFICACIONES POLÍTICA ECONÓMICA Y FISCAL				249,87	249,87		249,87		-249,87
151	932	25	GRATIFICACIONES GESTIÓN DEL SISTEMA TRIBUTARIO	5.715,65	287,01	6.002,66	6.185,52	6.185,52		6.185,52		-182,86
151	933	25	GRATIFICACIONES GESTIÓN DEL PATRIMONIO	159,10	7,99	167,09						167,09
151	934	25	GRATIFICACIONES GESTIÓN DE LA DEUDA Y LA TESORERÍA	2.823,50	141,79	2.965,29	442,66	442,66		442,66		2.522,63
16000	130	25	SEGURIDAD SOCIAL ADMINISTRACIÓN GENERAL DE LA SEGURIDAD Y PR	112.830,15		112.830,15	99.325,38	99.325,38		99.325,38		13.504,77
16000	132	25	SEGURIDAD SOCIAL SEGURIDAD Y ORDEN PÚBLICO	8.129.389,55	-300.000,00	7.829.389,55	5.844.482,20	5.844.482,20		5.844.482,20		1.984.907,35
16000	133	25	SEGURIDAD SOCIAL ORDENACIÓN DEL TRÁFICO Y DEL ESTACIONAMIENT	666.802,33		666.802,33	407.128,87	407.128,87		407.128,87		259.673,46
16000	135	25	SEGURIDAD SOCIAL PROTECCIÓN CIVIL	62.637,81		62.637,81	30.704,44	30.704,44		30.704,44		31.933,37
16000	136	25	SEGURIDAD SOCIAL SERVICIO DE EXTINCIÓN DE INCENDIOS	2.830.913,29		2.830.913,29	2.263.454,12	2.263.454,12		2.263.454,12		567.459,17
16000	151	25	SEGURIDAD SOCIAL URB:PLANEAMIENTO,GESTION,E JEC Y DISC.URBANI	823.493,91	-74.481,51	749.012,40	503.745,83	503.745,83		503.745,83		245.266,57
16000	1532	25	SEGURIDAD SOCIAL PAVIMENTACION DE VIAS PUBLICAS	186.590,99		186.590,99	136.519,58	136.519,58		136.519,58		50.071,41
16000	1621	25	SEGURIDAD SOCIAL RECOGIDA DE RESIDUOS	55.447,16		55.447,16	23.723,00	23.723,00		23.723,00		31.724,16
16000	1622	25	SEGURIDAD SOCIAL GESTION DE RESIDUOS SOLIDOS	1,00		1,00						1,00
16000	163	25	SEGURIDAD SOCIAL LIMPIEZA VIARIA	106.904,75	202,29	107.107,04	92.598,64	92.598,64		92.598,64		14.508,40
16000	164	25	SEGURIDAD SOCIAL CEMENTERIO Y SERVICIOS FUNERARIOS	48.117,15	867,02	48.984,17	23.214,23	23.214,23		23.214,23		25.769,94
16000	165	25	SEGURIDAD SOCIAL ALUMBRADO PÚBLICO	163.849,48		163.849,48	91.483,10	91.483,10		91.483,10		72.366,38
			Suma	101.698.876,50	2.182.490,03	103.881.366,53	73.632.917,82	73.632.917,82		73.632.917,82		30.248.448,71

Código Seguro de Verificación: bf9cdb27-3468-4af3-9541-6db77bf6df95
 Origen: Ciudadano
 Identificador documento original: ES_L01030149_2023_18286777
 Fecha de impresión: 05/12/2023 11:58:02
 Página 171 de 239

FIRMAS
 Ninguna firma aplicada



Ayuntamiento de Alicante

PRESUPUESTO DE GASTOS 2023

Fecha Obtención 16/11/2023 10:29:59

Pág. 28

Clasificación			DENOMINACIÓN DE LAS APLICACION	Créditos Iniciales	Modificaciones	Créditos Totales	Obligaciones Reconocidas	Pagos Realizados	Reintegros de Gastos	Pagos Líquidos	Pendiente de Pago	Estado de Ejecución
Econ.	Prog.	Org.										
16000	170	25	SEGURIDAD SOCIAL ADMONO GRAL MEDIO AMBIENTE	100.154,61		100.154,61	8.584,55	8.584,55		8.584,55		91.570,06
16000	171	25	SEGURIDAD SOCIAL PARQUES Y JARDINES	277.892,83		277.892,83	160.110,68	160.110,68		160.110,68		117.782,15
16000	1721	25	SEGURIDAD SOCIAL PROTECC CONTAMINACION ZONAS URBANAS	49.493,69	3.165,87	52.659,56	37.260,62	37.260,62		37.260,62		15.398,94
16000	231	25	SEGURIDAD SOCIAL ASISTENCIA SOCIAL PRIMARIA	3.295.576,85	588.537,36	3.884.114,21	2.404.598,08	2.404.598,08		2.404.598,08		1.479.516,13
16000	241	25	SEGURIDAD SOCIAL FOMENTO DEL EMPLEO	137.231,24	319.354,79	456.586,03	286.415,34	279.891,46		279.891,46	6.523,88	170.170,69
16000	311	25	SEGURIDAD SOCIAL PROTECCION DE LA SALUBRIDAD PUBLICA	96.790,60	356,45	97.147,05	65.920,53	65.920,53		65.920,53		31.226,52
16000	320	25	SEGURIDAD SOCIAL ADMINISTRACIÓN GENERAL DE LA EDUCACIÓN	94.568,33		94.568,33	37.614,42	37.614,42		37.614,42		56.953,91
16000	323	25	SEGURIDAD SOCIAL FUNC.C.DOCENTES ENSEÑ INFANTIL, PRIMARIA Y E	459.698,33		459.698,33	309.591,63	309.591,63		309.591,63		150.106,70
16000	325	25	SEGURIDAD SOCIAL VIGILANCIA CUMPLIMIENTO ESCOLARIDAD OBLIGAT	23.326,00		23.326,00	10.489,78	10.489,78		10.489,78		12.836,22
16000	330	25	SEGURIDAD SOCIAL ADMON GRAL CULTURA	157.978,91		157.978,91	105.717,48	105.717,48		105.717,48		52.261,43
16000	3321	25	SEGURIDAD SOCIAL BIBLIOTECAS PUBLICAS	214.581,50		214.581,50	115.527,42	115.527,42		115.527,42		99.054,08
16000	3322	25	SEGURIDAD SOCIAL ARCHIVOS	56.363,71		56.363,71	35.443,86	35.443,86		35.443,86		20.919,85
16000	333	25	SEGURIDAD SOCIAL EQUIPAMIENTOS CULTURALES Y MUSEOS	411.954,32		411.954,32	274.641,56	274.641,56		274.641,56		137.312,76
16000	334	25	SEGURIDAD SOCIAL PROMOCION CULTURAL	801.198,52	74.198,29	875.396,81	590.914,59	590.914,59		590.914,59		284.482,22
16000	336	25	SEGURIDAD SOCIAL PROTECCION Y GESTION DEL PATRIMONIO HCO-ART	62.752,57		62.752,57	36.713,50	36.713,50		36.713,50		26.039,07
16000	338	25	SEGURIDAD SOCIAL FIESTAS POPULARES Y FESTEJOS	129.519,41	16.188,21	145.707,62	121.833,03	121.833,03		121.833,03		23.874,59
16000	340	25	SEGURIDAD SOCIAL ADMINISTRACIÓN GENERAL DEL DEPORTE	135.871,38	29.660,36	165.531,74	67.918,12	67.918,12		67.918,12		97.613,62
Suma				108.203.820,30	3.213.951,36	111.417.780,66	78.302.213,01	78.295.689,13		78.295.689,13	6.523,88	33.115.567,65

Código Seguro de Verificación: bf9cdb27-3468-4af3-9541-6db77bf6cf95
 Origen: Ciudadano
 Identificador documento original: ES_L01030149_2023_18286777
 Fecha de impresión: 05/12/2023 11:58:02
 Página 172 de 239

FIRMAS
 Ninguna firma aplicada



Ayuntamiento de Alicante

Fecha Obtención 16/11/2023 10:29:59

PRESUPUESTO DE GASTOS 2023

Pág. 29

Clasificación			DENOMINACIÓN DE LAS APLICACION	Créditos Iniciales	Modificaciones	Créditos Totales	Obligaciones Reconocidas	Pagos Realizados	Reintegros de Gastos	Pagos Líquidos	Pendiente de Pago	Estado de Ejecución
Econ.	Prog.	Org.										
16000	342	25	SEGURIDAD SOCIAL	554.199,03	48.464,86	602.663,89	401.330,84	401.330,84		401.330,84		201.333,05
			INSTALACIONES DEPORTIVAS									
16000	430	25	SEGURIDAD SOCIAL ADMON GRAL COMERCIO	36.535,51	2.566,18	39.101,69	30.902,18	30.902,18		30.902,18		8.199,51
16000	4312	25	SEGURIDAD SOCIAL MERCADOS	154.931,08	28.552,21	183.483,29	113.870,65	113.870,65		113.870,65		69.612,64
16000	432	25	SEGURIDAD SOCIAL INFORMACION Y PROMOCIÓN TURÍSTICA	44.112,46	3.044,18	47.156,64	34.654,56	34.654,56		34.654,56		12.502,08
16000	493	25	SEGURIDAD SOCIAL PROTECCION DE CONSUMIDORES Y USUARIOS	123.260,46	5.748,74	129.009,20	92.063,67	92.063,67		92.063,67		36.945,53
16000	912	25	SEGURIDAD SOCIAL ÓRGANOS DE GOBIERNO	955.497,33	120.775,13	1.076.272,46	710.590,18	710.590,18		710.590,18		365.682,28
16000	920	25	SEGURIDAD SOCIAL.		16.206,89	16.206,89	17.271,31	17.271,31		17.271,31		-1.064,42
16000	9231	25	SEGURIDAD SOCIAL GESTION DEL PADRON MPAL DE HABITANTES	76.138,99		76.138,99	51.439,54	51.439,54		51.439,54		24.699,45
16000	924	25	SEGURIDAD SOCIAL PARTICIPACIÓN CIUDADANA	118.817,24	18.420,69	137.237,93	85.639,45	85.639,45		85.639,45		51.598,48
16000	931	25	SEGURIDAD SOCIAL POLÍTICA ECONOMICA Y FISCAL	207.909,41	35.541,44	243.450,85	154.382,56	154.382,56		154.382,56		89.068,29
16000	932	25	SEGURIDAD SOCIAL GESTIÓN DEL SISTEMA TRIBUTARIO	453.547,11	20.191,39	473.738,50	324.971,01	324.971,01		324.971,01		148.767,49
16000	933	25	SEGURIDAD SOCIAL GESTIÓN DEL PATRIMONIO	62.455,42		62.455,42	49.914,04	49.914,04		49.914,04		12.541,38
16000	934	25	SEGURIDAD SOCIAL GESTIÓN DE LA DEUDA Y LA TESORERÍA	112.004,37	20.587,54	132.591,91	90.044,01	90.044,01		90.044,01		42.547,90
1600000	920	25	SEGURIDAD SOCIAL ADMINISTRACIÓN GENERAL (EDUSI)	2.340.979,34	178.680,15	2.519.659,49	1.545.596,01	1.545.596,01		1.545.596,01		974.063,48
1600001	920	25	ADMINISTRACIÓN GENERAL ADMON. GENERAL									
16008	221	25	AYUDAS SANITARIAS	331.772,30		331.772,30	789,72	789,72		789,72		330.982,58
1620000	920	25	MATRICULAS CURSOS DE PERFECCIONAMIENTO	20.000,00		20.000,00	3.062,00	3.062,00		3.062,00		16.938,00
1620001	920	25	FORMACION CONTINUA	10,00		10,00						10,00
1620002	920	25	ACTIVIDADES FORMATIVAS REALIZADAS POR EMPRESAS	57.000,00		57.000,00	7.475,00	7.475,00		7.475,00		49.525,00
16202	130	25	TRANSPORTE DE PERSONAL ADMINISTRACIÓN GENERAL DE LA SEGURIDA	100,00		100,00						100,00
			Suma	113.853.099,35	3.712.730,76	117.565.830,11	82.016.209,74	82.009.685,86		82.009.685,86	6.523,88	35.549.620,37

Código Seguro de Verificación: bf9cdb27-3468-4af3-9541-6db77bf6df95
 Origen: Ciudadano
 Identificador documento original: ES_L01030149_2023_18286777
 Fecha de impresión: 05/12/2023 11:58:02
 Página 173 de 239

FIRMAS
 Ninguna firma aplicada



Ayuntamiento de Alicante

PRESUPUESTO DE GASTOS 2023


Fecha Obtención 16/11/2023 10:29:59

Pág. 30

Clasificación			DENOMINACIÓN DE LAS APLICACION	Créditos Iniciales	Modificaciones	Créditos Totales	Obligaciones Reconocidas	Pagos Realizados	Reintegros de Gastos	Pagos Líquidos	Pendiente de Pago	Estado de Ejecución
Econ.	Prog.	Org.										
16202	132	25	TRANSPORTE DE PERSONAL SEGURIDAD Y ORDEN PÚBLICO	3.363,17		3.363,17	853,27	853,27		853,27		2.509,90
16202	133	25	TRANSPORTE DE PERSONAL ORDENACIÓN DEL TRÁFICO Y DEL ESTACION	100,00		100,00						100,00
16202	135	25	TRANSPORTE DE PERSONAL PROTECCIÓN CIVIL	1,00		1,00						1,00
16202	136	25	TRANSPORTE DE PERSONAL SERVICIO DE EXTINCIÓN DE INCENDIOS	100,00		100,00						100,00
16202	150	25	TRANSPORTE DE PERSONAL ADMON GRAL URBANISMO	1,00		1,00						1,00
16202	151	25	TRANSPORTE URB: PLANEAMIENTO, GESTION E JEC Y DISC. URBANÍSTICA	100,00		100,00						100,00
16202	1532	25	TRANSPORTE PAVIMENTACION DE VIAS PUBLICAS	3.575,72		3.575,72	2.332,48	2.332,48		2.332,48		1.243,24
16202	1621	25	TRANSPORTE RECOGIDA DE RESIDUOS	1,00		1,00						1,00
16202	1622	25	TRANSPORTE GESTION DE RESIDUOS SOLIDOS	1,00		1,00						1,00
16202	163	25	TRANSPORTE DE PERSONAL LIMPIEZA VIARIA	100,00		100,00						100,00
16202	164	25	TRANSPORTE DE PERSONAL CEMENTERIO Y SERVICIOS FUNERARIOS	100,00		100,00						100,00
16202	165	25	TRANSPORTE DE PERSONAL ALUMBRADO PÚBLICO	100,00		100,00	102,69	102,69		102,69		-2,69
16202	170	25	TRANSPORTE DE PERSONAL ADMON GRAL MEDIO AMBIENTE	100,00		100,00						100,00
16202	171	25	TRANSPORTE DE PERSONAL PARQUES Y JARDINES	1.291,69		1.291,69	2.447,40	2.447,40		2.447,40		-1.155,71
16202	1721	25	TRANSPORTE DE PERSONAL				565,60	565,60		565,60		-565,60
16202	231	25	TRANSPORTE DE PERSONAL ASISTENCIA SOCIAL PRIMARIA	100,00		100,00						100,00
16202	241	25	TRANSPORTE DE PERSONAL FOMENTO DEL EMPLEO	100,00		100,00						100,00
16202	311	25	TRANSPORTE DE PERSONAL PROTECCION DE LA SALUBRIDAD PUBLICA	100,00		100,00						100,00
Suma				113.862.333,93	3.712.730,76	117.575.064,69	82.022.511,18	82.015.987,30		82.015.987,30	6.523,88	35.552.553,51

Código Seguro de Verificación: bf9cdb27-3468-4af3-9541-6db77b6cf95
 Origen: Ciudadano
 Identificador documento original: ES_L01030149_2023_18286777
 Fecha de impresión: 05/12/2023 11:58:02
 Página 174 de 239

FIRMAS
 Ninguna firma aplicada



Ayuntamiento de Alicante

Fecha Obtención 16/11/2023 10:29:59

PRESUPUESTO DE GASTOS 2023

Pág. 31

Econ.	Clasificación		DENOMINACIÓN DE LAS APLICACION	Créditos Iniciales	Modificaciones	Créditos Totales	Obligaciones Reconocidas	Pagos Realizados	Reintegros de Gastos	Pagos Líquidos	Pendiente de Pago	Estado de Ejecución
	Prog.	Org.										
16202	320	25	TRANSPORTE DE PERSONAL ADMINISTRACIÓN GENERAL DE LA EDUCACIÓN	5.200,00		5.200,00						5.200,00
16202	323	25	TRANSPORTE DE PERSONAL FUNC.C.DOC.ENSEÑ INFANTIL, PRIMARIA Y	686,15		686,15	1.802,96	1.802,96		1.802,96		-1.116,81
16202	325	25	TRANSPORTE DE PERSONAL VIGILANCIA CUMPLIMIENTO ESCOLARIDAD O	100,00		100,00						100,00
16202	330	25	TRANSPORTE DE PERSONAL ADMON GRAL CULTURA	503,05		503,05						503,05
16202	3321	25	TRANSPORTE DE PERSONAL BIBLIOTECAS PUBLICAS	100,00		100,00						100,00
16202	3322	25	TRANSPORTE DE PERSONAL ARCHIVOS	100,00		100,00						100,00
16202	333	25	TRANSPORTE DE PERSONAL EQUIPAMIENTOS CULTURALES Y MUSEOS	1,00		1,00						1,00
16202	334	25	TRANSPORTE DE PERSONAL PROMOCION CULTURAL	200,00		200,00						200,00
16202	336	25	TRANSPORTE DE PERSONAL PROTECCION Y GESTION DEL PATRIMONIO H	1,00		1,00	45,60	45,60		45,60		-44,60
16202	337	25	TRANSPORTE DE PERSONAL INST.OCCUPACION Y TIEMPO LIBRE	1,00		1,00						1,00
16202	338	25	TRANSPORTE DE PERSONAL FIESTAS POPULARES Y FESTEJOS	100,00		100,00						100,00
16202	340	25	TRANSPORTE DE PERSONAL ADMINISTRACIÓN GENERAL DEL DEPORTE	100,00		100,00						100,00
16202	342	25	TRANSPORTE DE PERSONAL INSTALACIONES DEPORTIVAS	1,00		1,00	44,08	44,08		44,08		-43,08
16202	430	25	TRANSPORTE DE PERSONAL ADMON GRAL COMERCIO	50,00		50,00						50,00
16202	4312	25	TRANSPORTE DE PERSONAL MERCADOS	50,00		50,00						50,00
16202	432	25	TRANSPORTE DE PERSONAL INFORMACION Y PROMOCIÓN TURISTICA	100,00		100,00						100,00
			Suma	113.869.627,13	3.712.730,76	117.582.357,89	82.024.403,82	82.017.879,94		82.017.879,94	6.523,88	35.557.954,07

Código Seguro de Verificación: bf9cdb27-3468-4af3-9541-6db77bf6cf95
 Origen: Ciudadano
 Identificador documento original: ES_L01030149_2023_18286777
 Fecha de impresión: 05/12/2023 11:58:02
 Página 175 de 239

FIRMAS
 Ninguna firma aplicada



Ayuntamiento de Alicante

Fecha Obtención 16/11/2023 10:29:59

PRESUPUESTO DE GASTOS 2023

Pág. 32

Clasificación			DENOMINACIÓN DE LAS APLICACION	Créditos Iniciales	Modificaciones	Créditos Totales	Obligaciones Reconocidas	Pagos Realizados	Reintegros de Gastos	Pagos Líquidos	Pendiente de Pago	Estado de Ejecución
Econ.	Prog.	Org.										
16202	493	25	TRANSPORTE DE PERSONAL PROTECCION DE CONSUMIDORES Y USUARIOS	1,00		1,00						1,00
16202	912	25	TRANSPORTE DE PERSONAL ÓRGANOS DE GOBIERNO	100,00		100,00						100,00
16202	920	25	TRANSPORTE DE PERSONAL ADMINISTRACIÓN GENERAL	10.770,32		10.770,32	1.224,62	1.224,62		1.224,62		9.545,70
16202	9231	25	TRANSPORTE DE PERSONAL GESTION DEL PADRON MPAL DE HABITANTES	100,00		100,00						100,00
16202	924	25	TRANSPORTE DE PERSONAL PARTICIPACIÓN CIUDADANA	100,00		100,00	917,62	917,62		917,62		-817,62
16202	931	25	TRANSPORTE DE PERSONAL POLÍTICA ECONOMICA Y FISCAL	100,00		100,00						100,00
16202	932	25	TRANSPORTE DE PERSONAL GESTIÓN DEL SISTEMA TRIBUTARIO	100,00		100,00						100,00
16202	933	25	TRANSPORTE DE PERSONAL GESTIÓN DEL PATRIMONIO	100,00		100,00						100,00
16202	934	25	TRANSPORTE DE PERSONAL GESTIÓN DE LA DEUDA Y LA TESORERÍA	100,00		100,00						100,00
16205	132	21	PRIMA SEGURO ACCIDENTES SEGURIDAD Y ORDEN PUBLICO	294.000,00		294.000,00						294.000,00
16205	136	21	PRIMA SEGURO ACCIDENTES SERVICIO EXTINCION DE INCENDIOS	68.000,00		68.000,00						68.000,00
16205	920	21	PRIMA SEGURO ACCIDENTES	35.000,00		35.000,00						35.000,00
1620900	221	25	AYUDAS SOCIALES NUPCIALIDAD, SEPELIO, RENOVACIÓN PERMISO CON AYUDAS ESTUDIOS PERSONAL	37.293,00		37.293,00	9.481,26	9.481,26		9.481,26		27.811,74
1620901	221	25	AYUDAS ESTUDIOS PERSONAL	251.229,54		251.229,54	138.090,19	138.090,19		138.090,19		113.139,35
16400	221	25	AYUDA POR HIJO DE 3 A 6 AÑOS	172.564,29		172.564,29	43.969,29	43.969,29		43.969,29		128.595,00
16401	221	25	AYUDA POR DISCAPACIDAD	51.478,66		51.478,66	25.713,91	25.713,91		25.713,91		25.764,75
200	920	29	ARRENDAMIENTOS DE TERRENOS Y BIENES NATURALES	7.000,00		7.000,00	10.140,56	10.140,56		10.140,56		-3.140,56
202	333	33	ALQUILER LOCAL MATERIAL EXPOSITIVO		7.000,00	7.000,00						7.000,00
Suma				114.797.663,94	3.719.730,76	118.517.394,70	82.253.941,27	82.247.417,39		82.247.417,39	6.523,88	36.263.453,43

Código Seguro de Verificación: bf9cdb27-3468-4af3-9541-6db77b6df95
 Origen: Ciudadano
 Identificador documento original: ES_L01030149_2023_18286777
 Fecha de impresión: 05/12/2023 11:58:02
 Página 176 de 239

FIRMAS
 Ninguna firma aplicada



Ayuntamiento de Alicante

Fecha Obtención 16/11/2023 10:29:59

PRESUPUESTO DE GASTOS 2023

Pág. 33

Econ.	Clasificación		DENOMINACIÓN DE LAS APLICACION	Créditos Iniciales	Modificaciones	Créditos Totales	Obligaciones Reconocidas	Pagos Realizados	Reintegros de Gastos	Pagos Líquidos	Pendiente de Pago	Estado de Ejecución
	Prog.	Org.										
202	333	61	ARRENDAM. EDIFICIOS Y OTRAS CONSTRUC. EQUIP. CULT. Y MUSEOS	11.789,00		11.789,00						11.789,00
202	334	61	ARRENDAM. EDIFICIOS Y OTRAS CONSTRUC. PROMOCIÓN CULTURAL	3.400,00		3.400,00	9.680,00	9.680,00		9.680,00		-6.280,00
202	338	33	ALQUILER LOCAL MATERIAL EXPOSITIVO	1,00		1,00						1,00
202	342	62	ALQUILER DE INSTALACIONES DEPORTIVAS PARA ACTIVIDADES DE LA	11.620,00		11.620,00	8.630,25	8.630,25		8.630,25		2.989,75
202	920	29	ARRENDAMIENTOS DE EDIFICIOS Y OTRAS CONSTRUCCIONES	1.150.000,00	4.283,28	1.154.283,28	790.201,95	787.840,14		787.840,14	2.361,81	364.081,33
203	1621	34	ARRENDAMIENTOS DE MAQUINARIA, INSTALACIONES Y UTILLAJE	18.000,00		18.000,00						18.000,00
203	334	61	ARRENDAM. MAQ. INSTAL. TÉCN. Y UTILLAJE. PROMOCIÓN CULTURAL	7.900,00		7.900,00	6.476,84	6.476,84		6.476,84		1.423,16
203	342	62	ARRENDAMIENTOS MAQ., INSTAL. Y UTILL.	5.000,00		5.000,00						5.000,00
20300	920	33	INSTALACIONES DEPORTIVAS ARRENDAMIENTOS DE MAQUINARIA, INSTALACIONES Y UTILLAJE.									
204	334	61	ARRENDAM. MATERIAL DE TRANSPORTE. PROMOCIÓN CULTURAL	3.000,00		3.000,00						3.000,00
204	920	33	ARRENDAMIENTOS DE MEDIOS DE TRANSPORTE	499,00		499,00						499,00
205	920	21	ARRENDAMIENTOS DE MOBILIARIO Y ENSERES	1,00		1,00	16.400,61	12.674,21		12.674,21	3.726,40	-16.399,61
206	920	21	ARRENDAMIENTO EQUIPOS DE PROCESO DE INFORMACION	20.000,00		20.000,00						20.000,00
206	920	26	ARRENDAMIENTOS DE EQUIPOS PARA PROCESOS DE INFORMACIÓN.	190.000,00		190.000,00	71.051,04	71.051,04		71.051,04		118.948,96
206	920	33	ARRENDAMIENTO EQUIPOS PARA PROCESOS DE INFORMACIÓN	18.000,00		18.000,00	514,25	514,25		514,25		17.485,75
			Suma	116.236.873,94	3.724.014,04	119.960.887,98	83.156.896,21	83.144.284,12		83.144.284,12	12.612,09	36.803.991,77

Código Seguro de Verificación: bf9cdb27-3468-4af3-9541-6db77b6cf95
 Origen: Ciudadano
 Identificador documento original: ES_L01030149_2023_18286777
 Fecha de impresión: 05/12/2023 11:58:02
 Página 177 de 239

FIRMAS
 Ninguna firma aplicada



Ayuntamiento de Alicante

Fecha Obtención 16/11/2023 10:29:59

PRESUPUESTO DE GASTOS 2023

Pág. 34

Clasificación			DENOMINACIÓN DE LAS APLICACION	Créditos Iniciales	Modificaciones	Créditos Totales	Obligaciones Reconocidas	Pagos Realizados	Reintegros de Gastos	Pagos Líquidos	Pendiente de Pago	Estado de Ejecución
Econ.	Prog.	Org.										
206	934	23	ARRENDAMIENTOS DE EQUIPOS PARA PROCESOS DE INFORMACIÓN.									
208	334	61	ARRENDAMIENTO OTRO INMOV.MATERIAL.PROMOCION CULTURAL	1.500,00		1.500,00	798,60	798,60		798,60		701,40
209	330	61	CANONES	16.000,00		16.000,00	4.762,53	4.762,53		4.762,53		11.237,47
21001	133	51	REP. MANT. Y CONSERV. SEÑALIZACION VERTICAL Y HORIZONTAL	721.930,89		721.930,89	426.352,24	360.211,98		360.211,98	66.140,26	295.578,65
21003	133	51	REP. MANT.Y CONSERV. SEÑALIZACION SEMAFORICA	1.636.069,19	2.045.388,82	3.681.458,01	936.710,23	936.710,23		936.710,23		2.744.747,78
21004	170	34	REP. MANT.Y CONSERVACION SENDEROS URBANOS	10.000,00		10.000,00	683,65	683,65		683,65		9.316,35
21005	1532	33	REP. MANT.Y CONSERVACION ACERAS	1.100.000,00		1.100.000,00	1.101.672,62	1.101.672,62		1.101.672,62		-1.672,62
21007	1532	33	REP. MANT.Y CONSERVACION CALZADAS	592.030,00	21.912,89	613.942,89	379.885,03	340.955,92		340.955,92	38.929,11	234.057,86
21009	165	33	REP. MANT. Y CONSERVACION INSTALACIONES ELECTRICAS	1.667.868,36	836.085,38	2.503.953,74	778.052,41	778.052,41		778.052,41		1.725.901,33
21012	171	33	REP. MANT Y CONSERVACIÓN DE JUEGOS INFANTILES Y BIOSALUDABLE	159.227,00	60.435,09	219.662,09	34.754,35	34.754,35		34.754,35		184.907,74
21013	1532	33	REP. MANT Y CONSERVACIÓN MOBILIARIO URBANO EN VÍA PÚBLICA	1,00		1,00						1,00
21013	171	33	REP. MANT Y CONSERVACIÓN DE MOBILIARIO URBANO	203.456,70	70.278,07	273.734,77	31.946,98	31.946,98		31.946,98		241.787,79
21014	171	34	MANTENIMIENTO DE PARQUES Y JARDINES	7.445.777,43	1.019.813,89	8.465.591,32	5.085.571,77	5.085.571,77		5.085.571,77		3.380.019,55
21015	171	34	REP. MANT. Y CONSERVACION FUENTES	15.000,00		15.000,00	1.406,83	1.406,83		1.406,83		13.593,17
21017	171	34	OTROS TRABAJOS ZONAS VERDES	39.999,00		39.999,00	3.652,22	3.652,22		3.652,22		36.346,78
21018	171	34	MEJORA INST. RIEGO Y JARD. ZONAS VERDES DE LA CIUDAD	60.000,00		60.000,00						60.000,00
21019	171	33	REP. MANT.Y CONSERV. INFRAESTRUC. Y BIENES NATURALES. PLAYAS	1,00	49.999,00	50.000,00						50.000,00
21019	1722	34	REP. MANT. Y CONSERV. INFRAESTRUCT. Y BIENES NATURALES	45.000,00		45.000,00	24.207,26	24.207,26		24.207,26		20.792,74
Suma				129.950.734,51	7.827.927,18	137.778.661,69	91.967.352,93	91.849.671,47		91.849.671,47	117.681,46	45.811.308,76

Código Seguro de Verificación: bf9cdb27-3468-4af3-9541-6db77bf6df95
 Origen: Ciudadano
 Identificador documento original: ES_L01030149_2023_18286777
 Fecha de impresión: 05/12/2023 11:58:02
 Página 178 de 239

FIRMAS
 Ninguna firma aplicada



Ayuntamiento de Alicante

PRESUPUESTO DE GASTOS 2023

Fecha Obtención 16/11/2023 10:29:59

Pág. 35

Econ.	Clasificación		DENOMINACIÓN DE LAS APLICACION	Créditos Iniciales	Modificaciones	Créditos Totales	Obligaciones Reconocidas	Pagos Realizados	Reintegros de Gastos	Pagos Líquidos	Pendiente de Pago	Estado de Ejecución
	Prog.	Org.										
21020	171	34	(PISA) TRABAJOS MNTO. ZONAS VERDES EMPRESAS INSERCIÓN SOCIO	224.296,14		224.296,14	140.558,72	140.558,72		140.558,72		83.737,42
21021	920	15	REP. MANT. Y CONSERV. INFRAEST. Y BIENES NATURALES PART. RUR	5.000,00		5.000,00						5.000,00
21025	920	21	REP. MANT.Y CONSERV. INFR. Y BIENES NAT. INDEMN. CIAS.SEGUIROS	3.000,00	15.503,84	18.503,84	14.983,54	14.983,54		14.983,54		3.520,30
212	136	52	REP.MANT.Y CONSERV. EDIF. Y OTRAS CONST. PARQUES BOMBEROS	35.000,00		35.000,00						35.000,00
212	1522	33	REST. Y PUESTA EN FUNCIONAMIENTO CENTRO SOCIAL VILLANUEVA	1,00		1,00						1,00
212	164	33	REP. MANT.Y CONSERV. EDIFICIOS Y OTRAS CONST. CEMENTERIO	190.000,00	29.733,33	219.733,33	136.293,39	136.293,39		136.293,39		83.439,94
212	170	34	REP. MANT.Y CONSERV. EDIFICIOS Y OTRAS CONST. MEDIO AMBIENTE	5.000,00		5.000,00						5.000,00
212	2311	63	(PISA) REP. MANT.Y CONSERV. EDIFICIOS Y OTRAS CONST. SERV. S	11.000,00		11.000,00						11.000,00
212	312	45	REP.MANT. Y CONSERV.EDIFICIOS Y OTRAS CONST.BOTIQUINES CAP	12.000,00		12.000,00						12.000,00
212	323	33	REP., MTO. Y CONSERV. EDIF.Y OTR.CONST. COLEGIOS	550.000,00		550.000,00	413.504,02	368.739,28		368.739,28	44.764,74	136.495,98
212	323	65	EDIFICIOS Y OTRAS CONSTRUCCIONES.		9.217,09	9.217,09	7.047,04				7.047,04	2.170,05
212	3321	61	REP. MANT.Y CONSERV. EDIFICIOS Y OTRAS CONST. BIBLIOTECAS	1,00		1,00						1,00
212	3322	61	REP. MANT.Y CONSERV. EDIFICIOS Y OTRAS CONST. ARCHIVOS	5.000,00		5.000,00						5.000,00
212	333	33	REP. MANT Y CONSERVACIÓN MUSEO TAURINO	5.000,00		5.000,00	89,41	89,41		89,41		4.910,59
212	333	61	REP. MANT. Y CONSERV. EDIF. Y OTRAS CONST. EQUIP. CULT. Y MU	29.900,00		29.900,00	9.712,15	9.712,15		9.712,15		20.187,85
			Suma	131.025.932,65	7.882.381,44	138.908.314,09	92.689.541,20	92.520.047,96		92.520.047,96	169.493,24	46.218.772,89

Código Seguro de Verificación: bf9cdb27-3468-4af3-9541-6db77bf6df95
 Origen: Ciudadano
 Identificador documento original: ES_L01030149_2023_18286777
 Fecha de impresión: 05/12/2023 11:58:02
 Página 179 de 239

FIRMAS
 Ninguna firma aplicada



Ayuntamiento de Alicante

Fecha Obtención 16/11/2023 10:29:59

PRESUPUESTO DE GASTOS 2023

Pág. 36

Econ.	Clasificación		DENOMINACIÓN DE LAS APLICACION	Créditos Iniciales	Modificaciones	Créditos Totales	Obligaciones Reconocidas	Pagos Realizados	Reintegros de Gastos	Pagos Líquidos	Pendiente de Pago	Estado de Ejecución
	Prog.	Org.										
212	336	61	REP. MANT. Y CONS. EDIFICIOS Y OTRAS CONST. PATRIMONIO H.A.	2.500,00		2.500,00	1.033,34	1.033,34		1.033,34		1.466,66
212	338	33	REPARAC.Y MANT.Y CONSERVACION PLAZA DE TOROS	40.000,00		40.000,00	30.480,34	28.689,35		28.689,35	1.790,99	9.519,66
212	338	66	REP. MANT.Y CONSERV. EDIFICIOS Y OTRAS CONST.MUSEO HOGUERAS	2.000,00		2.000,00						2.000,00
212	342	33	REPARAC.Y MANT.INSTAL. DEPORTIVAS.CAMPOS CESPED ARTIF.Y Z.VE	480.000,00	484.762,44	964.762,44	202.762,85	186.041,60		186.041,60	16.721,25	761.999,59
212	4312	43	REP. MANT.Y CONSERV. EDIFICIOS Y OTRAS CONST. MERCADOS	25.000,00		25.000,00	2.196,35	2.196,35		2.196,35		22.803,65
212	920	29	REP. MANT.Y CONSERV. EDIFIC. Y OTRAS CONST. GASTOS COMUNIDAD	48.000,00		48.000,00	28.257,21	23.822,08		23.822,08	4.435,13	19.742,79
212	920	33	REP. MANT. Y CONSERV. DEPENDENCIAS MUNICIPALES	219.000,00		219.000,00	155.693,95	134.817,92		134.817,92	20.876,03	63.306,05
212	924	15	REP., MANT. Y REFORMA INTEGRAL DEPEND.MUNIC.EN PART.RURALES	1,00		1,00						1,00
212	933	33	REST. Y PUESTA EN FUNCIONAMIENTO CENTRO SOCIAL VILLANUEVA									
213	151	31	REP.MANT.Y CONSERVACION MAQUINARIA, INSTALC. Y UTILLAJE	1.000,00		1.000,00	427,93	427,93		427,93		572,07
213	1623	34	REPARAC. MANT. Y CONSERV. MAQ., INSTALAC. TÉC. Y UTILLAJE TR	1,00		1,00						1,00
213	336	61	REP. MANT.Y CONSERV. MAQ.INST.TEC.Y UTILLAJE PATRIMONIO H.A.	1.000,00		1.000,00	133,10	133,10		133,10		866,90
21300	132	52	REP.MANT. Y CONS. MAQ., INSTAL. TECNICAS. Y UTILL. POLICÍA L.	12.350,00	2.223,00	14.573,00	12.274,50	6.280,45		6.280,45	5.994,05	2.298,50
21301	136	52	REP. MANT. Y CONS. MAQ., INSTAL. TECNICAS. Y UTILL. SPEIS	62.000,00	12.484,78	74.484,78	43.026,99	25.695,54		25.695,54	17.331,45	31.457,79
			Suma	131.918.784,65	8.381.851,66	140.300.636,31	93.165.827,76	92.929.185,62		92.929.185,62	236.642,14	47.134.808,55

Código Seguro de Verificación: bf9cdb27-3468-4af3-9541-6db77bf6df95
 Origen: Ciudadano
 Identificador documento original: ES_L01030149_2023_18286777
 Fecha de impresión: 05/12/2023 11:58:02
 Página 180 de 239

FIRMAS
 Ninguna firma aplicada



Ayuntamiento de Alicante

Fecha Obtención 16/11/2023 10:29:59

PRESUPUESTO DE GASTOS 2023

Pág. 37

Econ.	Clasificación		DENOMINACIÓN DE LAS APLICACION	Créditos Iniciales	Modificaciones	Créditos Totales	Obligaciones Reconocidas	Pagos Realizados	Reintegros de Gastos	Pagos Líquidos	Pendiente de Pago	Estado de Ejecución
	Prog.	Org.										
21302	323	33	REP. MANT Y CONSERVACIÓN INST. ELECTRICAS EN COLEGIOS	600.000,00	41.254,04	641.254,04	259.713,18	259.713,18		259.713,18		381.540,86
21302	333	61	REP. MANT. Y CONSERV. MAQ. INSTAL. TEC. Y UT. EQUIP. CULT. Y	3.900,00		3.900,00	984,06	984,06		984,06		2.915,94
21302	342	33	REP. MANT Y CONSERVACIÓN INST. ELECTRICAS EN INT DEPORTIVAS	500.000,00	422,19	500.422,19	223.739,16	223.739,16		223.739,16		276.683,03
21302	920	33	REP.MANT.Y CONSERV.INSTALAC.ELECTRICA S DEPENDENCIAS	810.000,00	89.831,55	899.831,55	323.189,46	323.189,46		323.189,46		576.642,09
21303	323	33	REP. MANT. Y CONSERV. SISTEMAS SEGURIDAD COLEGIOS	128.950,00		128.950,00	58.315,50	48.034,48		48.034,48	10.281,02	70.634,50
21303	920	33	REP. MANT. Y CONSERV. SISTEMAS SEGURIDAD DEPENDENCIAS	230.000,00		230.000,00	129.951,96	110.477,74		110.477,74	19.474,22	100.048,04
21305	323	33	REP. MANT Y CONSERVACIÓN EQUIPOS DE CLIMATIZACIÓN Y CALEFACC	40.000,00		40.000,00	33.550,61	33.550,61		33.550,61		6.449,39
21305	342	33	REP. MANT Y CONSERVACIÓN EQUIPOS DE CLIMATIZACIÓN Y CALEFACC	100.000,00		100.000,00	32.542,21	24.230,92		24.230,92	8.311,29	67.457,79
21305	920	33	REP. MANT Y CONSERVACIÓN EQUIPOS DE CLIMATIZACIÓN Y CALEFACC	135.000,00		135.000,00	116.487,75	115.145,27		115.145,27	1.342,48	18.512,25
21306	4312	43	REP. MANT. Y CONSERV. MAQ., INSTAL. TECNICAS Y UTIL. MERC	50.000,00		50.000,00	5.051,12	5.051,12		5.051,12		44.948,88
21307	920	24	REP. MANT. Y CONS. MAQ., INSTALACIONES TECNICAS Y UTILLAJE	1.200,00		1.200,00	2.163,74	2.163,74		2.163,74		-963,74
21311	323	33	REP. MANT. Y CONSERV. ASCENSORES CENTROS ESCOLARES	18.000,44	1.162,88	19.163,32	10.465,83	10.465,83		10.465,83		8.697,49
21311	920	33	REP. MANT. Y CONSERV. ASCENSORES	80.009,56	5.444,31	85.453,87	48.999,33	48.999,33		48.999,33		36.454,54
21312	920	33	REP. MANT. Y CONSERV. CENTROS DE TRANSFORMACIÓN	1,00		1,00						1,00
			Suma	134.615.845,65	8.519.966,63	143.135.812,28	94.410.981,67	94.134.930,52		94.134.930,52	276.051,15	48.724.830,61

Código Seguro de Verificación: bf9cdb27-3468-4af3-9541-6db77bf6df95
 Origen: Ciudadano
 Identificador documento original: ES_L01030149_2023_18286777
 Fecha de impresión: 05/12/2023 11:58:02
 Página 181 de 239

FIRMAS
 Ninguna firma aplicada



Ayuntamiento de Alicante

Fecha Obtención 16/11/2023 10:29:59

PRESUPUESTO DE GASTOS 2023

Pág. 38

Clasificación			DENOMINACIÓN DE LAS APLICACION	Créditos Iniciales	Modificaciones	Créditos Totales	Obligaciones Reconocidas	Pagos Realizados	Reintegros de Gastos	Pagos Líquidos	Pendiente de Pago	Estado de Ejecución
Econ.	Prog.	Org.										
21313	342	33	REP. MANT. Y CONS. MAQUINARIA INSTALACIONES DEPORTIVAS	15.000,00	13.000,00	28.000,00	3.934,78	3.052,58		3.052,58	882,20	24.065,22
21316	3321	61	REP. MANT. Y CONSERV. MAQ., INSTAL. Y UTILLAJE BIBLIOTECAS	1,00		1,00						1,00
21317	3322	61	REP. MANT. Y CONSERV. MAQ., INSTAL. Y UTILLAJE ARCHIVOS	1,00		1,00						1,00
214	132	52	REP. MANT. Y CONSERV. ELEMENTOS DE TRANSPORTE	6.355,00	4.055,00	10.410,00	12.755,28	12.755,28		12.755,28		-2.345,28
214	134	51	MANTENIMIENTO Y REPARACION BICICLETAS	1.500,00		1.500,00						1.500,00
214	135	52	REP. MANT. Y CONSERV. ELEMENTOS DE TRANSPORTE	6.570,00		6.570,00	2.683,58	2.683,58		2.683,58		3.886,42
214	136	52	REP. MANT. Y CONSERV. ELEMENTOS DE TRANSPORTE SPEIS	100.000,00	24.950,53	124.950,53	141.389,32	116.537,50		116.537,50	24.851,82	-16.438,79
214	330	61	REP. MANT. Y CONSERV. ELEMENTOS DE TRANSPORTE	1,00		1,00	112,37	53,14		53,14	59,23	-111,37
214	920	33	REP. MANT. Y CONSERV. ELEMENTOS DE TRANSPORTE	200.000,00		200.000,00	156.451,30	155.059,30		155.059,30	1.392,00	43.548,70
215	2311	63	(PISA) REP. MANT. Y CONSERV. MOBILIARIO Y ENSERES. SERVICIOS S	3.000,00		3.000,00						3.000,00
215	920	21	REP. MANT. CONSERV. MOBILIARIO Y EQ. OFICINA. SERV. CENTRAL	15.000,00		15.000,00	177,04	177,04		177,04		14.822,96
215	9231	17	REP. MANT. Y CONSERV. MOBILIARIO Y EQ. OFICINA. ESTADISTICA	351,00		351,00	63,63	23,29		23,29	40,34	287,37
215	924	15	REP. MANT. Y CONSERV. MOBILIARIO Y EQ. OFICINA. PART. CIUDADANA	3.000,00		3.000,00						3.000,00
216	132	26	REP. MANT. Y CONSERV. EQ. PROCESOS DE INF. MAQ. TRANSMISIONES	15.000,00		15.000,00	573,05	573,05		573,05		14.426,95
216	1721	34	REP. Y MANT. Y CONSERV. RED DE MEDIDORES DE RUIDO (SONOMETRO)	5.000,00		5.000,00	14.474,63	7.214,63		7.214,63	7.260,00	-9.474,63
216	430	43	CUOTA RED INFORMATICA DE COMERCIO	2.200,00	2.420,00	4.620,00	2.420,00	2.420,00		2.420,00		2.200,00
Suma				134.988.824,65	8.564.392,16	143.553.216,81	94.746.016,65	94.435.479,91		94.435.479,91	310.536,74	48.807.200,16

Código Seguro de Verificación: bf9cdb27-3468-4af3-9541-6db77b6df95
 Origen: Ciudadano
 Identificador documento original: ES_L01030149_2023_18286777
 Fecha de impresión: 05/12/2023 11:58:02
 Página 182 de 239

FIRMAS
 Ninguna firma aplicada



Ayuntamiento de Alicante

Fecha Obtención 16/11/2023 10:29:59

PRESUPUESTO DE GASTOS 2023

Pág. 39

Clasificación			DENOMINACIÓN DE LAS APLICACION	Créditos Iniciales	Modificaciones	Créditos Totales	Obligaciones Reconocidas	Pagos Realizados	Reintegros de Gastos	Pagos Líquidos	Pendiente de Pago	Estado de Ejecución
Econ.	Prog.	Org.										
216	493	43	MANTENIMIENTO RED INFORMATICA OMIC	1.000,00	600,00	1.600,00						1.600,00
216	920	21	REP. MANT. Y CONSERV. EQUIPOS PROCESOS DE INFOR. GESFLOW	25.000,00		25.000,00	744,03	744,03		744,03		24.255,97
216	920	24	MANTENIMIENTO Y ACTUALIZACION DE EQUIPOS PARA PROCESOS DE IN	3.993,00		3.993,00	2.994,75	2.994,75		2.994,75		998,25
216	920	25	REP. MANT. Y CONSERV. EQUIPOS PROCESOS DE INFOR. RELOJES CH	5.000,00		5.000,00						5.000,00
216	920	26	REP. MANT. Y CONSERV. EQUIPOS PARA PROCESOS DE INFORMACION SOPORTE Y MANTENIMIENTO DE PLYCA	355.000,00	107.014,17	462.014,17	249.512,15	191.733,95		191.733,95	57.778,20	212.502,02
216	920	27	REP. MANT. Y CONSERV. EQUIPOS PARA PROCESOS DE INFORMACION SOPORTE Y MANTENIMIENTO DE PLYCA	4.100,00		4.100,00						4.100,00
216	931	22	REP. MANT. Y CONSERV. EQUIPOS PARA PROCESOS DE INFORMACION SOPORTE Y MANTENIMIENTO DE PLYCA	80.859,00		80.859,00	60.314,37	40.209,58		40.209,58	20.104,79	20.544,63
216	934	23	EQUIPOS PROCESOS INFORMAC.E IMPL.Y MANT.SICALWIN	40.670,67	5.094,10	45.764,77	27.188,13	18.436,39		18.436,39	8.751,74	18.576,64
219	323	33	REP. MANT. Y CONSERV. OTRO INMOVIL.MATERIAL.JUEGOS INFANTILES	79.613,49	17.717,51	97.331,00	16.913,91	16.913,91		16.913,91		80.417,09
219	334	61	REP. MANT. Y CONS. OTRO INMOVIL. MATERIAL. PROMOCION CULTURA	10.000,00		10.000,00	4.917,46	4.445,56		4.445,56	471,90	5.082,54
219	336	61	REP. MANT. Y CONSERV. OTRO INMOVIL. MAT. ESCULTURAS URBANAS	15.000,00		15.000,00	7.986,00	7.986,00		7.986,00		7.014,00
21900	333	61	REP. MANT. Y CONSERV. OTRO INMOV.MAT. EQUIP.CULT.Y MUSEOS									
22000	493	43	MAT. NO INVENTARIABLE OFICINA CONSUMO JUNTA ARBITRAL	1,00		1,00						1,00
22000	920	12	MAT. OFICINA NO INVENTARIABLE SECRETARIA GRAL. PLENO	800,00		800,00						800,00
Suma				135.609.861,81	8.694.817,94	144.304.679,75	95.116.587,45	94.718.944,08		94.718.944,08	397.643,37	49.188.092,30

Código Seguro de Verificación: bf9cdb27-3468-4af3-9541-6db77b6df95
 Origen: Ciudadano
 Identificador documento original: ES_L01030149_2023_18286777
 Fecha de impresión: 05/12/2023 11:58:02
 Página 183 de 239

FIRMAS
 Ninguna firma aplicada



Ayuntamiento de Alicante

PRESUPUESTO DE GASTOS 2023

Fecha Obtención 16/11/2023 10:29:59

Pág. 40

Clasificación			DENOMINACIÓN DE LAS APLICACION	Créditos Iniciales	Modificaciones	Créditos Totales	Obligaciones Reconocidas	Pagos Realizados	Reintegros de Gastos	Pagos Líquidos	Pendiente de Pago	Estado de Ejecución
Econ.	Prog.	Org.										
22000	920	14	MATERIAL DE OFICINA NO INVENTARIABLE.	4.600,00		4.600,00						4.600,00
22000	920	21	VICESECRETARIA MATERIAL DE OFICINA NO INVENTARIABLE SERVICIO CENTRALIZADO	112.000,00	32.245,29	144.245,29	52.322,36	38.575,02		38.575,02	13.747,34	91.922,93
22000	920	26	MATERIAL DE OFICINA NO INVENTARIABLE. INFORMATICA	2.000,00		2.000,00						2.000,00
22001	130	51	PRENSA, REVISTAS, LIBROS Y OTRAS PUBLIC. TRAFICO Y TRANSPORT	863,22		863,22	740,65	740,65		740,65		122,57
22001	151	31	PRENSA, REVISTAS, LIBROS Y OTRAS PUBLICACIONES. URBANISMO	1.377,00		1.377,00	756,95	756,95		756,95		620,05
22001	170	34	PRENSA, REVISTAS, LIBROS Y OTRAS PUBLIC. MEDIO AMBIENTE	1.000,00		1.000,00						1.000,00
22001	2311	63	(PISA) PRENSA, REVISTAS, LIBROS Y OTRAS PUBLICACIONES.SERV.S	1.500,00		1.500,00						1.500,00
22001	2313	63	(PISA) PRENSA, REVISTAS, LIBROS Y OTRAS PUBL.CENTROS MPALES	4.500,00		4.500,00						4.500,00
22001	2317	60	PRENSA, REVISTAS, LIBROS Y OTRAS PUBLICACIONES. INMIGRACION	500,00		500,00						500,00
22001	3321	61	PRENSA, REVISTAS, LIBROS Y OTRAS PUBLICACIONES BIBLIOTECAS	6.650,00		6.650,00	6.042,93	6.042,93		6.042,93		607,07
22001	3322	61	PRENSA, REVISTAS, LIBROS Y OTRAS PUBLICACIONES ARCHIVOS	6.000,00		6.000,00	6.147,98	6.147,98		6.147,98		-147,98
22001	333	61	PRENSA, REVISTAS, LIBROS Y OTRAS PUBLIC. EQUIP. CULT. Y MUSE	2.400,00		2.400,00	619,81	619,81		619,81		1.780,19
22001	334	61	PRENSA, REVISTAS, LIBROS Y OTRAS PUBLIC. PROMOCION CULTURAL	8.000,00		8.000,00	7.127,33	3.634,39		3.634,39	3.492,94	872,67
22001	336	61	PRENSA,REVISTAS,LIBROS Y OTR.PUNL.PATRIMONIO H.A.	1,00		1,00						1,00
Suma				135.761.253,03	8.727.063,23	144.488.316,26	95.190.345,46	94.775.461,81		94.775.461,81	414.883,65	49.297.970,80

Código Seguro de Verificación: bf9cdb27-3468-4af3-9541-6db77bf6df95
 Origen: Ciudadano
 Identificador documento original: ES_L01030149_2023_18286777
 Fecha de impresión: 05/12/2023 11:58:02
 Página 184 de 239

FIRMAS
 Ninguna firma aplicada



Ayuntamiento de Alicante

PRESUPUESTO DE GASTOS 2023

Fecha Obtención 16/11/2023 10:29:59

Pág. 41

Clasificación			DENOMINACIÓN DE LAS APLICACION	Créditos Iniciales	Modificaciones	Créditos Totales	Obligaciones Reconocidas	Pagos Realizados	Reintegros de Gastos	Pagos Líquidos	Pendiente de Pago	Estado de Ejecución
Econ.	Prog.	Org.										
22001	338	66	PRENSA, REVISTAS, LIBROS Y OTRAS PUBLICACIONES.	500,00		500,00						500,00
22001	340	62	PRENSA, REVISTAS, LIBROS Y OTRAS PUBLICACIONES.	100,00		100,00						100,00
22001	920	12	DEPORTES PRENSA, REVISTAS, LIBROS Y OTRAS PUBLICAC. S. GRAL	625,00		625,00						625,00
22001	920	13	PLENO PRENSA, REVISTAS, LIBROS Y OTRAS PUBLIC. ASESORIA JURIDICA	8.000,00		8.000,00	6.912,59	6.912,59		6.912,59		1.087,41
22001	920	14	PRENSA, REVISTAS, LIBROS Y OTRAS PUBLIC.	500,00		500,00	387,32	387,32		387,32		112,68
22001	920	18	VICESECRETARIA PRENSA, REVISTAS, LIBROS Y OTRAS PUBLIC. GABINETE DE PRENSA	25.000,00		25.000,00	21.889,74	19.958,61		19.958,61	1.931,13	3.110,26
22001	920	24	PRENSA,REVISTAS,LIBROS Y OTRAS PUBLIC. PREVENCION RIESGOS L.	1.000,00		1.000,00	466,04	466,04		466,04		533,96
22001	920	25	PRENSA, REVISTAS, LIBROS Y OTRAS PUBLIC. RECURSOS HUMANOS	5.000,00		5.000,00	3.683,42	3.683,42		3.683,42		1.316,58
22001	920	26	PRENSA, REVISTAS, LIBROS Y OTRAS PUBLICACIONES. INFORMATICA	500,00		500,00						500,00
22001	920	27	PRENSA, REVISTAS, LIBROS Y OTRAS PUBLICACIONES. CONTRATACION	2.000,00		2.000,00	1.479,83	1.479,83		1.479,83		520,17
22001	920	33	PRENSA, REVISTAS, LIBROS Y OTRAS	499,00		499,00	482,41	482,41		482,41		16,59
22001	924	15	PUBLIC.INFRAESTRUCTURAS PRENSA, REVISTAS, LIBROS Y OTRAS PUBLIC. PART. CIUDADANA	299,00		299,00						299,00
22001	931	22	PRENSA, REVISTAS, LIBROS Y OTRAS PUBLICACIONES. INTERVENCION	1.500,00		1.500,00	172,36	172,36		172,36		1.327,64
22001	932	21	PRENSA, REVISTAS, LIBROS Y OTRAS PUBLIC. BD CONCEJALIA HACIE	20.000,00		20.000,00	21.882,57	21.882,57		21.882,57		-1.882,57
Suma				135.826.776,03	8.727.063,23	144.553.839,26	95.247.701,74	94.830.886,96		94.830.886,96	416.814,78	49.306.137,52

Código Seguro de Verificación: bf9cdb27-3468-4af3-9541-6db77b6cf95
 Origen: Ciudadano
 Identificador documento original: ES_L01030149_2023_18286777
 Fecha de impresión: 05/12/2023 11:58:02
 Página 185 de 239

FIRMAS
 Ninguna firma aplicada



Ayuntamiento de Alicante

Fecha Obtención 16/11/2023 10:29:59

PRESUPUESTO DE GASTOS 2023

Pág. 42

Clasificación			DENOMINACIÓN DE LAS APLICACION	Créditos Iniciales	Modificaciones	Créditos Totales	Obligaciones Reconocidas	Pagos Realizados	Reintegros de Gastos	Pagos Líquidos	Pendiente de Pago	Estado de Ejecución
Econ.	Prog.	Org.										
22001	932	81	PRENSA, REVISTAS LIBROS Y OTRAS PUBLICACIONES	1.000,00		1.000,00						1.000,00
22001	933	29	PRENSA, REVISTAS, LIBROS Y OTRAS PUBLICACIONES.	4.000,00		4.000,00	4.442,04	4.442,04		4.442,04		-442,04
22001	934	23	PATRIMONIO PRENSA, REVISTAS, LIBROS Y OTRAS PUBLICACIONES.	250,00		250,00						250,00
22002	931	22	TESORERÍA MODULO CONTABILIDAD ANALITICA Y OTROS	74.000,00		74.000,00						74.000,00
2200201	920	26	MATERIAL INFORMATICO NO INVENTARIABLE	105.000,00	16.412,68	121.412,68	24.332,37	24.278,14		24.278,14	54,23	97.080,31
2200202	920	26	(EDUSI) LICENCIAS ESTANDAR DE SOFTWARE		469.610,47	469.610,47						469.610,47
2200203	920	26	LICENCIAS ESTANDAR DE SOFTWARE	250.000,00	120.904,43	370.904,43	246.294,90	246.294,90		246.294,90		124.609,53
22100	165	33	SUMINISTRO DE ENERGIA ELECTRICA PARA ALUMBRADO PUBLICO	4.192.761,83	8.626.056,99	12.818.818,82	6.542.825,09	5.931.605,71		5.931.605,71	611.219,38	6.275.993,73
22100	323	33	SUMINISTRO DE ENERGIA ELECTRICA PARA COLEGIOS	520.000,00	1.269.891,24	1.789.891,24	821.592,49	739.411,82		739.411,82	82.180,67	968.298,75
22100	338	33	SUMINISTRO DE ENERGIA ELECTRICA PARA FIESTAS	101.114,75	355.813,50	456.928,25	95.089,64	94.952,88		94.952,88	136,76	361.838,61
22100	920	33	SUMINISTRO DE ENERGIA ELECTRICA PARA DEPENDENCIAS	2.055.000,00	6.233.100,26	8.288.100,26	2.727.370,40	2.385.273,54		2.385.273,54	342.096,86	5.560.729,86
22101	163	34	SUMINISTRO DE AGUA	40.000,00		40.000,00	38.810,67	26.290,46		26.290,46	12.520,21	1.189,33
22101	171	34	SUMINISTRO DE AGUA PARA PARQUES Y JARDINES	650.000,00		650.000,00	627.997,86	371.462,22		371.462,22	256.535,64	22.002,14
22101	323	33	SUMINISTRO DE AGUA PARA COLEGIOS	120.000,00		120.000,00	111.451,70	49.315,25		49.315,25	62.136,45	8.548,30
22101	342	33	SUMINISTRO DE AGUA PARA INSTALACIONES DEPORTIVAS	80.000,00		80.000,00	59.132,21	16.931,95		16.931,95	42.200,26	20.867,79
22101	920	21	SUMINISTRO DE AGUA PARA DEPENDENCIAS	20.000,00	11.339,17	31.339,17	11.085,38	11.085,38		11.085,38		20.253,79
22101	920	33	SUMINISTRO DE AGUA PARA DEPENDENCIAS	170.000,00		170.000,00	133.306,30	53.129,36		53.129,36	80.176,94	36.693,70
22102	323	33	SUMINISTRO DE GAS PARA COLEGIOS	220.000,00	6.426,12	226.426,12	27.314,34	22.816,98		22.816,98	4.497,36	199.111,78
22102	342	33	SUMINISTRO DE GAS PARA INSTALACIONES DEPORTIVAS	198.742,50	200.601,59	399.344,09	28.803,09	28.803,09		28.803,09		370.541,00
Suma				144.628.645,11	26.037.219,68	170.665.864,79	106.747.550,22	104.836.980,68		104.836.980,68	1.910.569,54	63.918.314,57

Código Seguro de Verificación: bf9cdb27-3468-4af3-9541-6db77bf6df95
 Origen: Ciudadano
 Identificador documento original: ES_L01030149_2023_18286777
 Fecha de impresión: 05/12/2023 11:58:02
 Página 186 de 239

FIRMAS
 Ninguna firma aplicada



Ayuntamiento de Alicante

Fecha Obtención 16/11/2023 10:29:59

PRESUPUESTO DE GASTOS 2023

Pág. 43

Clasificación			DENOMINACIÓN DE LAS APLICACION	Créditos Iniciales	Modificaciones	Créditos Totales	Obligaciones Reconocidas	Pagos Realizados	Reintegros de Gastos	Pagos Líquidos	Pendiente de Pago	Estado de Ejecución
Econ.	Prog.	Org.										
22102	920	33	SUMINISTRO DE GAS PARA DEPENDENCIAS	20.000,00		20.000,00	4.814,89	4.814,89		4.814,89		15.185,11
2210301	342	33	SUMINISTRO DE COMBUSTIBLES Y CARBURANTES INSTAL. DEPORTIVAS	10.000,00	10.000,00	20.000,00	9.558,66	4.537,99		4.537,99	5.020,67	10.441,34
2210302	920	33	SUMINISTRO DE COMBUSTIBLES Y CARBURANTES PARA PARQUE MOVIL	250.000,00	66.494,60	316.494,60	308.202,95	275.075,86		275.075,86	33.127,09	8.291,65
2210303	323	33	SUMINISTRO DE CARBURANTE PARA CENTROS DE ENSEÑANZA	8.000,00		8.000,00	14.075,45	11.843,00		11.843,00	2.232,45	-6.075,45
2210304	165	33	SUMINISTRO DE COMBUSTIBLES Y CARBURANTES GRUP. ELECTROGENOS	1,00		1,00						1,00
2210304	920	33	SUMINISTRO DE COMBUSTIBLES Y CARBURANTES GRUP. ELECTROGENOS	1,00		1,00						1,00
2210305	920	33	SUMINISTRO DE COMBUSTIBLES Y CARBURANTES PARA DEPENDENCIAS	7.000,00	2.522,61	9.522,61	6.651,22	6.625,82		6.625,82	25,40	2.871,39
22104	132	52	SUMINISTRO VESTUARIO SEGURIDAD Y ORDEN PUBLICO	317.896,20	204.691,92	522.588,12	310.056,90	315.704,94	5.648,04	310.056,90		212.531,22
22104	135	52	SUMINISTRO VESTUARIO VOLUNTARIOS PROTECCION CIVIL	8.750,00		8.750,00						8.750,00
22104	136	52	SUMINISTRO VESTUARIO SERVICIO DE EXTINCIÓN DE INCENDIOS	61.710,00	1.006,72	62.716,72	55.539,61	55.539,61		55.539,61		7.177,11
22104	311	45	SUMINISTRO VESTUARIO EQUIPAMIENTO PREVENCIÓN SALUD	1,00		1,00						1,00
22104	493	43	SUMINISTRO VESTUARIO EQUIPAMIENTO PREVENCIÓN SALUD	1,00		1,00						1,00
22104	920	24	VESTUARIO.		6.295,17	6.295,17	6.295,17	6.295,17		6.295,17		
22104	920	25	SUMINISTRO VESTUARIO ADMINISTRACION GENERAL	90.000,00		90.000,00						90.000,00
22104	920	33	SUMINISTRO VESTUARIO INFRAESTRUCTURAS Y MANTENIMIENTO	40.000,00		40.000,00	21.191,80	21.191,80		21.191,80		18.808,20
22105	135	52	PRODUCTOS ALIMENTICIOS.PROTECCION CIVIL				6.745,41	5.458,71		5.458,71	1.286,70	-6.745,41
Suma				145.442.005,31	26.328.230,70	171.770.236,01	107.490.682,28	105.544.068,47	5.648,04	105.538.420,43	1.952.261,85	64.279.553,73

Código Seguro de Verificación: bf9cdb27-3468-4af3-9541-6db77b6df95
 Origen: Ciudadano
 Identificador documento original: ES_L01030149_2023_18286777
 Fecha de impresión: 05/12/2023 11:58:02
 Página 187 de 239

FIRMAS
 Ninguna firma aplicada



Ayuntamiento de Alicante

Fecha Obtención 16/11/2023 10:29:59

PRESUPUESTO DE GASTOS 2023

Pág. 44

Clasificación			DENOMINACIÓN DE LAS APLICACION	Créditos Iniciales	Modificaciones	Créditos Totales	Obligaciones Reconocidas	Pagos Realizados	Reintegros de Gastos	Pagos Líquidos	Pendiente de Pago	Estado de Ejecución
Econ.	Prog.	Org.										
22106	135	52	SUMINISTRO PRODUCTOS FARMACEUTICOS. PROTECCION CIVIL	2.065,00		2.065,00						2.065,00
22106	2313	63	(PISA) PRODUCTOS FARMACEUTICOS Y MATERIAL SANITARIO CENTROS	1.000,00		1.000,00						1.000,00
22106	341	62	SUMINISTRO MATERIAL SANITARIO. DEPORTES	3.150,00		3.150,00	314,85	314,85		314,85		2.835,15
22106	920	24	SUMINISTRO MATERIAL SANITARIO. PREVENCIÓN RIESGOS LABORALES	6.250,00		6.250,00	2.225,30	2.225,30		2.225,30		4.024,70
22110	342	33	SUMINISTRO PRODUCT. LIMPIEZA Y ASEO INSTALACIONES DEPORTIVAS	39.200,00	35.748,22	74.948,22	20.010,58	20.010,58		20.010,58		54.937,64
22110	4312	43	SUMINISTRO PRODUCTOS LIMPIEZA Y ASEO. MERCADOS	1.000,00		1.000,00						1.000,00
22111	132	52	SUMINISTRO REP. MAQUIN. UTILILLAJE Y ELEMENT. TRANS. POLICIA	6.230,00		6.230,00	4.936,86	4.936,86		4.936,86		1.293,14
22111	171	34	SUMINISTROS REPUESTOS MAQUINARIA Y UTIL. PARQUES Y JARDINES	5.000,00		5.000,00	144,23	144,23		144,23		4.855,77
22111	342	33	SUMINISTROS REPUESTOS DE MAQ. UTIL. Y ELEMENTOS DE TRANSP.	3.000,00	15.000,00	18.000,00	273,23	273,23		273,23		17.726,77
22111	920	33	SUMINISTROS REPUESTOS DE MAQ. UTIL. Y ELEMENTOS DE TRANSP.	20.000,00		20.000,00	16.033,42	14.747,33		14.747,33	1.286,09	3.966,58
22113	132	52	SUMINISTRO MANUTENCION ANIMALES UNIDAD CANINA	7.900,00	1.266,00	9.166,00	1.748,98	1.748,98		1.748,98		7.417,02
22113	136	52	MANUTENCION DE ANIMALES	3.500,00	149,30	3.649,30	4.459,05	3.997,50		3.997,50	461,55	-809,75
22113	311	44	SUMINISTROS MANUTENCIÓN Y MEDICAM. ANIMALES	312,00		312,00						312,00
22199	132	52	OTROS SUMINISTROS: ARMAMENTO, MUNICIÓN Y LICENCIAS DE ARMAS	12.500,00	5.256,00	17.756,00	22.078,32	21.778,84		21.778,84	299,48	-4.322,32
22199	135	52	OTROS SUMINISTROS. PROTECCION CIVIL	5.050,00		5.050,00	917,72	917,72		917,72		4.132,28
22199	136	52	OTROS SUMINISTROS. SPEIS	30.000,00	8.580,50	38.580,50	26.898,41	24.285,00		24.285,00	2.613,41	11.682,09
22199	1532	33	OTROS SUMINISTROS MATERIALES DE OBRA	26.999,00	19.095,62	46.094,62	17.660,42	17.660,42		17.660,42		28.434,20
Suma				145.615.161,31	26.413.326,34	172.028.487,65	107.808.383,65	105.657.109,31	5.648,04	105.651.461,27	1.956.922,38	64.420.104,00

Código Seguro de Verificación: bf9cdb27-3468-4af3-9541-6db77bf6df95
 Origen: Ciudadano
 Identificador documento original: ES_L01030149_2023_18286777
 Fecha de impresión: 05/12/2023 11:58:02
 Página 188 de 239

FIRMAS
 Ninguna firma aplicada



Ayuntamiento de Alicante

Fecha Obtención 16/11/2023 10:29:59

PRESUPUESTO DE GASTOS 2023

Pág. 45

Econ.	Clasificación		DENOMINACIÓN DE LAS APLICACION	Créditos Iniciales	Modificaciones	Créditos Totales	Obligaciones Reconocidas	Pagos Realizados	Reintegros de Gastos	Pagos Líquidos	Pendiente de Pago	Estado de Ejecución
	Prog.	Org.										
22199	1621	34	RECOGIDA DE RESIDUOS.	1,00		1,00						1,00
			OTROS SUMINISTROS									
22199	1623	34	OTROS SUMINISTROS	1,00		1,00						1,00
			TRATAMIENTO DE RESIDUOS.									
22199	164	33	OTROS SUMINISTROS	6.000,00		6.000,00	1.862,30	1.475,15		1.475,15	387,15	4.137,70
			CEMENTERIO									
22199	165	33	OTROS SUMINISTROS	193.600,00	5.000,00	198.600,00	54.682,60	54.682,60		54.682,60		143.917,40
			ALUMBRADO									
22199	170	34	PROTECCIÓN Y MEJORA DEL MEDIO AMBIENTE. OTROS SUMINISTROS	6.000,00		6.000,00	759,25	750,09		750,09	9,16	5.240,75
22199	171	34	OTROS SUMINISTROS PARQUES Y JARDINES	10.000,00		10.000,00	2.271,74	2.236,91		2.236,91	34,83	7.728,26
22199	2311	63	(PISA) OTROS SUMINISTROS. SERVICIOS SOCIALES	2.000,00		2.000,00	4.375,63	4.194,73		4.194,73	180,90	-2.375,63
22199	2312	63	(PISA) OTROS SUMINISTROS EMERGENCIA SOCIAL	2.000,00		2.000,00						2.000,00
22199	2313	63	(PISA) OTROS SUMINISTROS CENTROS MUNICIPALES DE MAYORES	3.000,00		3.000,00	3.279,24	3.279,24		3.279,24		-279,24
22199	2314	63	(PISA) OTROS SUMINISTROS MATERIAL EVALUACION Y DIAGNOSTICO	9.212,60	7.868,21	17.080,81	7.868,21	7.868,21		7.868,21		9.212,60
22199	2319	63	(PISA) OTROS SUMINISTROS INTERVENCION COMUNITARIA	1.000,00		1.000,00						1.000,00
22199	311	44	OTROS SUMINISTROS PROTECCION ANIMAL	1.000,00		1.000,00						1.000,00
22199	323	33	OTROS SUMINISTROS PARA COLEGIOS	10.000,00		10.000,00	85,76	85,76		85,76		9.914,24
22199	3321	61	OTROS SUMINISTROS BIBLIOTECAS	996,00		996,00	452,71	344,20		344,20	108,51	543,29
22199	3322	61	OTROS SUMINISTROS ARCHIVOS	3.000,00		3.000,00	2.954,12	129,19		129,19	2.824,93	45,88
22199	333	61	OTROS SUMINISTROS. EQUIP. CULT. Y MUSEOS	23.200,00		23.200,00	33.080,92	31.399,90		31.399,90	1.681,02	-9.880,92
22199	334	61	OTROS SUMINISTROS. PROMOCION CULTURAL	25.000,00		25.000,00	5.619,16	5.584,07		5.584,07	35,09	19.380,84
22199	334	65	OTROS GASTOS DIVERSOS	6.600,00		6.600,00	2.999,30	2.948,30		2.948,30	51,00	3.600,70
22199	336	61	OTROS SUMINISTROS PROTECC. Y GEST. PATRIMONIO H.A.	4.500,00		4.500,00	5.024,47	5.024,47		5.024,47		-524,47
			Suma	145.922.271,91	26.426.194,55	172.348.466,46	107.733.699,06	105.777.112,13	5.648,04	105.771.464,09	1.962.234,97	64.614.767,40

Código Seguro de Verificación: bf9cdb27-3468-4af3-9541-6db77bf6cf95
 Origen: Ciudadano
 Identificador documento original: ES_L01030149_2023_18286777
 Fecha de impresión: 05/12/2023 11:58:02
 Página 189 de 239

FIRMAS
 Ninguna firma aplicada



Ayuntamiento de Alicante

PRESUPUESTO DE GASTOS 2023

Fecha Obtención 16/11/2023 10:29:59

Pág. 46

Clasificación			DENOMINACIÓN DE LAS APLICACION	Créditos Iniciales	Modificaciones	Créditos Totales	Obligaciones Reconocidas	Pagos Realizados	Reintegros de Gastos	Pagos Líquidos	Pendiente de Pago	Estado de Ejecución
Econ.	Prog.	Org.										
22199	338	33	OTR.SUMINS.FIESTAS Y ACT.CULT.,GTOS SEÑALIZ.NO VIARIA Y TALL	30.000,00		30.000,00	18.475,54	17.687,49		17.687,49	788,05	11.524,46
22199	341	62	OTROS SUMINISTROS MATERIAL DEPORTIVO	25.000,00		25.000,00	44.406,30	44.406,30		44.406,30		-19.406,30
22199	342	33	OTROS SUMINISTROS INSTALACIONES DEPORTIVAS	13.000,00	13.000,00	26.000,00	855,59	855,59		855,59		25.144,41
22199	342	62	OTROS SUMINISTROS INSTALACIONES DEPORTIVAS	15.000,00		15.000,00	18.922,78	18.917,94		18.917,94	4,84	-3.922,78
22199	912	11	OTROS SUMINISTROS. ALCALDIA	1.700,00		1.700,00	168,27	168,27		168,27		1.531,73
22199	920	24	OTROS SUMINISTROS. PREVENCIÓN RIESGOS LABORALES	2.000,00		2.000,00	486,42	486,42		486,42		1.513,58
22199	920	33	OTROS SUMINISTROS. DEPENDENCIAS	7.000,00		7.000,00	370,15	53,71		53,71	316,44	6.629,85
22199	924	15	OTROS SUMINISTROS.									
22200	920	26	SERVICIO COMUNICACIONES TELEFONICAS	695.750,00	112.547,36	808.297,36	579.791,61	521.812,45		521.812,45	57.979,16	228.505,75
22201	920	14	SERVICIO COMUNICACIONES POSTALES. FRANQUEO	1.360.967,39	400.163,14	1.761.130,53	839.384,03	771.729,85		771.729,85	67.654,18	921.746,50
22201	9231	17	CORRESPONDENCIA COMUNICACIONES	1.239,30		1.239,30	569,41	500,65		500,65	68,76	669,89
22203	920	14	SERVICIO DE COMUNICACIONES INFORMÁTICAS	8.960,00	57.000,00	65.960,00						65.960,00
22203	920	26	COMUNICACIONES INFORMATICAS	50.000,00	25.939,11	75.939,11	10.983,51	10.983,51		10.983,51		64.955,60
22299	912	11	OTROS GASTOS EN COMUNICACIONES. ALCALDIA	500,00		500,00						500,00
22299	920	13	OTROS GASTOS EN COMUNICACIONES. ASESORIA JURIDICA	300,00		300,00						300,00
223	333	61	TRANSPORTES. EQUIP. CULT. Y MUSEOS	12.000,00		12.000,00	21.299,38	21.299,38		21.299,38		-9.299,38
223	334	61	TRANSPORTES. PROMOCIÓN CULTURAL	2.000,00		2.000,00	6.996,70	6.996,70		6.996,70		-4.996,70
223	336	61	TRANSPORTES PATRIMONIO HISTORICO ARTISTICO	100,00		100,00						100,00
223	341	62	TRANSPORTES EN ACTIVIDADES DEPORTIVAS	3.150,00		3.150,00						3.150,00
Suma				148.150.938,60	27.034.844,16	175.185.782,76	109.276.408,75	107.193.010,39	5.648,04	107.187.362,35	2.089.046,40	65.909.374,01

Código Seguro de Verificación: bf9cdb27-3468-4af3-9541-6db77bf6df95
 Origen: Ciudadano
 Identificador documento original: ES_L01030149_2023_18286777
 Fecha de impresión: 05/12/2023 11:58:02
 Página 190 de 239

FIRMAS
 Ninguna firma aplicada



Ayuntamiento de Alicante

Fecha Obtención 16/11/2023 10:29:59

PRESUPUESTO DE GASTOS 2023

Pág. 47

Econ.	Clasificación		DENOMINACIÓN DE LAS APLICACION	Créditos Iniciales	Modificaciones	Créditos Totales	Obligaciones Reconocidas	Pagos Realizados	Reintegros de Gastos	Pagos Líquidos	Pendiente de Pago	Estado de Ejecución
	Prog.	Org.										
224	333	61	PRIMAS DE SEGUROS. EQUIP. CULT. Y MUSEOS	22.000,00		22.000,00						22.000,00
224	920	21	PRIMAS DE SEGUROS SERVICIO CENTRALIZADO	627.000,00	16.511,53	643.511,53	534.772,88	445.892,71		445.892,71	88.880,17	108.738,65
22500	130	51	TRIBUTOS ESTATALES	1.231,69		1.231,69						1.231,69
22500	132	52	TRIBUTOS ESTATALES. ELEM. TRANSPORTE POLICIA LOCAL	2.040,00		2.040,00	248,40	248,40		248,40		1.791,60
22500	135	52	TRIBUTOS ESTATALES.				106,57	106,57		106,57		-106,57
22500	136	52	TRIBUTOS ESTATALES.				390,64	390,64		390,64		-390,64
22500	151	31	TRIBUTOS ESTATALES	24.000,00		24.000,00	15.213,70	15.213,70		15.213,70		8.786,30
22500	1621	34	TRIBUTOS ESTATALES	1,00		1,00						1,00
22500	165	33	ASISTENCIAS TÉCNICAS INDUSTRIALES	1,00		1,00						1,00
22500	333	61	TRIBUTOS. SALA EXPOS. LONJA DEL PESCADO	28.220,00		28.220,00	26.559,81	26.559,81		26.559,81		1.660,19
22500	338	66	TRIBUTOS ESTATALES	300,00		300,00	7,70	7,70		7,70		292,30
22500	340	62	TRIBUTOS ESTATALES	5.000,00		5.000,00	42,10	42,10		42,10		4.957,90
22500	4412	51	TASAS PORTUARIAS ESTACION DE AUTOBUSES	247.793,19	12.508,58	260.301,77	257.017,61	257.017,61		257.017,61		3.284,16
22500	912	11	TRIBUTOS ESTATALES.				22,81	22,81		22,81		-22,81
22500	920	26	TRIBUTOS ESTATALES.				1.231,69	1.231,69		1.231,69		-1.231,69
22500	920	33	TRIBUTOS ESTATALES ADM GENERAL MANT. E INFRAESTRUCTURAS	500,00		500,00						500,00
22500	931	22	TRIBUTOS ESTATALES	10.000,00		10.000,00	4.596,36	4.596,36		4.596,36		5.403,64
22500	933	29	TRIBUTOS ESTATALES	500,00		500,00	2.216,79	2.216,79		2.216,79		-1.716,79
22500	934	23	TRIBUTOS ESTATALES	1,00		1,00	33,88	33,88		33,88		-32,88
22501	1622	34	TRIBUTOS DE LAS COMUNIDADES AUTÓNOMAS	80.000,00		80.000,00	33.496,68	33.496,68		33.496,68		46.503,32
22501	170	34	TASAS AUTORIZAC. VERTIDO EDAR RINCON DE LEON Y TABARCA	110.000,00		110.000,00	97.543,46	97.543,46		97.543,46		12.456,54
22501	171	34	TRIBUTOS DE LAS COMUNIDADES AUTÓNOMAS	500,00		500,00	82,54	82,54		82,54		417,46
			Suma	149.310.026,48	27.063.864,27	176.373.890,75	110.249.992,37	108.077.713,84	5.648,04	108.072.065,80	2.177.926,57	66.123.898,38

Código Seguro de Verificación: bf9cdb27-3468-4af3-9541-6db77bf6df95
 Origen: Ciudadano
 Identificador documento original: ES_L01030149_2023_18286777
 Fecha de impresión: 05/12/2023 11:58:02
 Página 191 de 239

FIRMAS
 Ninguna firma aplicada



Ayuntamiento de Alicante

Fecha Obtención 16/11/2023 10:29:59

PRESUPUESTO DE GASTOS 2023

Pág. 48

Econ.	Clasificación		DENOMINACIÓN DE LAS APLICACION	Créditos Iniciales	Modificaciones	Créditos Totales	Obligaciones Reconocidas	Pagos Realizados	Reintegros de Gastos	Pagos Líquidos	Pendiente de Pago	Estado de Ejecución
	Prog.	Org.										
22501	2311	63	TRIBUTOS DE LAS COMUNIDADES AUTÓNOMAS.		66.944,03	66.944,03	36.762,08	36.762,08		36.762,08		30.181,95
22501	920	24	TRIBUTOS DE LAS COMUNIDADES AUTÓNOMAS.									
22501	934	23	TRIBUTOS DE LAS CC.AA.	1,00		1,00						1,00
22502	924	15	TRIBUTOS DE LAS ENTIDADES LOCALES	900,00		900,00						900,00
22502	934	23	TRIBUTOS DE LA EE.LL.	1,00		1,00						1,00
22601	132	52	ATENCIÓNES PROTOCOLARIAS Y ADMINISTRATIVAS POLICIA LOCAL	3.000,00		3.000,00	2.101,96	2.101,96		2.101,96		898,04
22601	151	31	ATENCIÓNES PROTOCOLARIAS Y REPRESENTATIVAS	1.499,00		1.499,00	573,59	573,59		573,59		925,41
22601	2311	63	ATENCIÓNES PROTOCOLARIAS Y REPRESENTATIVAS	1.500,00		1.500,00	400,00	400,00		400,00		1.100,00
22601	2318	67	ATENCIÓNES PROTOCOLARIAS Y REPRESENTATIVAS	1.500,00		1.500,00						1.500,00
22601	330	61	ATENCIÓNES PROTOCOLARIAS Y REPRESENTATIVAS	1.500,00		1.500,00	1.339,80	1.099,80		1.099,80	240,00	160,20
22601	338	66	ATENCIÓNES PROTOCOLARIAS Y REPRESENTATIVAS	19.600,00		19.600,00	6.571,31	9.665,01	3.093,70	6.571,31		13.028,69
22601	341	62	ATENCIÓNES PROTOCOLARIAS Y REPRESENTATIVAS	900,00		900,00		400,00	400,00			900,00
22601	430	43	ATENCIÓNES PROTOCOLARIAS Y REPRESENTATIVAS	1,00	1.500,00	1.501,00						1.501,00
22601	912	11	ATENCIÓNES PROTOCOLARIAS Y REPRESENTATIVAS	42.000,00	27.000,00	69.000,00	62.462,52	61.487,61	157,65	61.329,96	1.132,56	6.537,48
22601	920	16	ATENCIÓNES PROTOCOLARIAS Y REPRESENTATIVAS	1.500,00		1.500,00	1.500,00	1.727,45	227,45	1.500,00		
22601	920	25	ATENCIÓNES PROTOCOLARIAS Y REPRESENTATIVAS	1.500,00		1.500,00						1.500,00
22601	920	27	ATENCIÓNES PROTOCOLARIAS Y REPRESENTATIVAS	1.500,00		1.500,00						1.500,00
22601	920	33	ATENCIÓNES PROTOCOLARIAS Y REPRESENTATIVAS	200,00		200,00						200,00
22601	924	15	ATENCIÓNES PROTOCOLARIAS Y REPRESENTATIVAS	1.499,00	4.550,00	6.049,00	500,00				500,00	5.549,00
22601	932	21	ATENCIÓNES PROTOCOLARIAS Y REPRESENTATIVAS	1.500,00		1.500,00						1.500,00
22602	151	31	PUBLICIDAD Y PROPAGANDA URBANISMO: EDICTOS Y OTROS	3.000,00		3.000,00	1.946,59	1.946,59		1.946,59		1.053,41
			Suma	149.393.127,48	27.163.858,30	176.556.985,78	110.364.150,22	108.193.877,93	9.526,84	108.184.351,09	2.179.799,13	66.192.835,56

Código Seguro de Verificación: bf9cdb27-3468-4af3-9541-6db77bf6df95
 Origen: Ciudadano
 Identificador documento original: ES_L01030149_2023_18286777
 Fecha de impresión: 05/12/2023 11:58:02
 Página 192 de 239

FIRMAS
 Ninguna firma aplicada



Ayuntamiento de Alicante

PRESUPUESTO DE GASTOS 2023

Fecha Obtención 16/11/2023 10:29:59

Pág. 49

Clasificación			DENOMINACIÓN DE LAS APLICACION	Créditos Iniciales	Modificaciones	Créditos Totales	Obligaciones Reconocidas	Pagos Realizados	Reintegros de Gastos	Pagos Líquidos	Pendiente de Pago	Estado de Ejecución
Econ.	Prog.	Org.										
22602	1622	34	CAMPAÑAS CONCIENCIAC Y STMAS INCENTIV SEPARAC. RESIDUOS ORIG		75.000,00	75.000,00						75.000,00
22602	2317	60	PUBLICIDAD Y PROPAGANDA INMIGRACIÓN		3.621,66	3.621,66	3.621,66	3.621,66		3.621,66		
22602	2317	63	(EDUSI) PUBLICIDAD Y PROPAGANDA.									
22602	2318	67	CAMPAÑA CONTRA LA VIOLENCIA INTRAFAMILIAR	35.000,00		35.000,00						35.000,00
22602	2319	63	PUBLICIDAD Y PROPAGANDA				6.795,36	6.795,36		6.795,36		-6.795,36
22602	326	65	(EDUSI) PUBLICIDAD Y PROPAGANDA.									
22602	4411	51	PUBLICIDAD Y PROPAGANDA TRANSPORTE URBANO	79.012,36		79.012,36						79.012,36
22602	491	16	PUBLIC Y PROP PROY DINAMIZ ACCIONES CPI PROP INNOVADORA AVI		4.000,00	4.000,00	2.538,10	2.538,10		2.538,10		1.461,90
22602	493	43	PUBLICIDAD Y PROPAGANDA.		600,00	600,00	592,90				592,90	7,10
22602	920	16	(EDUSI) PUBLICIDAD Y PROPAGANDA	2.823,60	72.675,00	75.498,60	3.932,50	3.932,50		3.932,50		71.566,10
22602	920	18	(EDUSI) PUBLICIDAD Y PROPAGANDA		18.150,00	18.150,00						18.150,00
22602	920	26	(EDUSI) PUBLICIDAD Y PROPAGANDA									
22602	920	31	(EDUSI) PUBLICIDAD Y PROPAGANDA	10.000,00		10.000,00	9.840,93	9.840,93		9.840,93		159,07
22602	920	33	(EDUSI) PUBLICIDAD Y PROPAGANDA	10.000,00	-10.000,00							
22602	920	61	(EDUSI) PUBLICIDAD Y PROPAGANDA	6.000,00	-6.000,00							
22602	920	63	(EDUSI) PUBLICIDAD Y PROPAGANDA.		7.500,00	7.500,00						7.500,00
22602	932	21	PUBLICIDAD Y PROPAGANDA: CAMPAÑAS INFORMACION TRIBUTARIA	73.205,00	2.513,40	75.718,40	75.388,67	54.524,58		54.524,58	20.864,09	329,73
2260201	920	16	(PRTR) PUBLICIDAD Y PROPAGANDA		10.000,00	10.000,00						10.000,00
2260201	920	18	PUBLICIDAD Y PROPAGANDA (MEDIOS Y EDICION)	500.000,00	-20.896,09	479.103,91	320.181,15	316.226,11		316.226,11	3.955,04	158.922,76
22603	151	31	PUBLICACION EN DIARIOS OFICIALES. URBANISMO	3.672,00		3.672,00	983,50	983,50		983,50		2.688,50
Suma				150.112.840,44	27.321.022,27	177.433.862,71	110.788.024,99	108.592.340,67	9.526,84	108.582.813,83	2.205.211,16	66.645.837,72

Código Seguro de Verificación: bf9cdb27-3468-4af3-9541-6db77bf6df95
 Origen: Ciudadano
 Identificador documento original: ES_L01030149_2023_18286777
 Fecha de impresión: 05/12/2023 11:58:02
 Página 193 de 239

FIRMAS
 Ninguna firma aplicada



Ayuntamiento de Alicante

Fecha Obtención 16/11/2023 10:29:59

PRESUPUESTO DE GASTOS 2023

Pág. 50

Clasificación			DENOMINACIÓN DE LAS APLICACION	Créditos Iniciales	Modificaciones	Créditos Totales	Obligaciones Reconocidas	Pagos Realizados	Reintegros de Gastos	Pagos Líquidos	Pendiente de Pago	Estado de Ejecución
Econ.	Prog.	Org.										
22603	330	61	PUBLICACION EN DIARIOS OFICIALES. CULTURA	100,00		100,00						100,00
22603	920	25	PUBLICACIÓN EN DIARIOS OFICIALES.	1.000,00		1.000,00	159,48	159,48		159,48		840,52
22603	932	21	PUBLICACIÓN EN DIARIOS OFICIALES. ECONOMÍA Y HACIENDA	5.000,00		5.000,00	8.307,85	6.892,15		6.892,15	1.415,70	-3.307,85
22603	932	81	PUBLICACION EN DIARIOS OFICIALES	500,00		500,00						500,00
22603	933	29	PUBLICACIÓN EN DIARIOS OFICIALES. PATRIMONIO	500,00		500,00						500,00
22603	934	23	PUBLICACION EN DIARIOS OFICIALES. TESORERIA	700,00		700,00	384,51	384,51		384,51		315,49
22604	151	31	GASTOS JURIDICOS. NOTARIALES, REGISTRO Y FISCALES	4.590,00		4.590,00						4.590,00
22604	920	13	GASTOS JURIDICOS: LETRADOS Y PROCURADORES	100.000,00	27.615,71	127.615,71	91.897,25	79.546,57		79.546,57	12.350,68	35.718,46
22604	933	29	GASTOS JURIDICOS .NOTARIALES, REGISTRO Y FISCALES	6.500,00		6.500,00	4.136,36	2.360,44		2.360,44	1.775,92	2.363,64
22606	311	44	REUNIONES CONFERENCIAS Y CURSOS PROTECCIÓN ANIMAL	1,00		1,00						1,00
22606	311	45	REUNIONES, CONFERENCIAS Y CURSOS.ALICANTE CIUDAD SALUDABLE	1.000,00		1.000,00						1.000,00
22606	430	43	ORGANIZACIÓN Y PARTICIPACIÓN EN EVENTOS, CONFERENCIAS, CURSO	22.000,00		22.000,00	32.335,60	32.335,60		32.335,60		-10.335,60
22606	491	16	REUNIONES Y CONFERENCIAS	2.000,00		2.000,00						2.000,00
22606	920	16	REUNIONES Y CONFERENCIAS ESTRATEGIA 2030 DESARROLLO ALICANTE	2.000,00	4.000,00	6.000,00						6.000,00
22606	920	26	ACTIVIDADES DE DIFUSION Y DIVULGACION NUEVAS TECNOLOGIAS	20.000,00		20.000,00						20.000,00
22606	924	15	REUNIONES, CONFERENCIAS Y CURSOS. PARTICIPACION CIUDADANA	1.000,00		1.000,00						1.000,00
22609	134	51	ACTIVIDADES PROMOCIÓN MOVILIDAD SOSTENIBLE Y BICIESCUELA	60.000,00	-3.000,00	57.000,00	2.420,53	2.420,53		2.420,53		54.579,47
Suma				150.339.731,44	27.349.637,98	177.689.369,42	110.927.666,57	108.716.439,95	9.526,84	108.706.913,11	2.220.753,46	66.761.702,85

Código Seguro de Verificación: bf9cdb27-3468-4af3-9541-6db77bf6df95
 Origen: Ciudadano
 Identificador documento original: ES_L01030149_2023_18286777
 Fecha de impresión: 05/12/2023 11:58:02
 Página 194 de 239

FIRMAS
 Ninguna firma aplicada



Ayuntamiento de Alicante

Fecha Obtención 16/11/2023 10:29:59

PRESUPUESTO DE GASTOS 2023

Pág. 51

Clasificación			DENOMINACIÓN DE LAS APLICACION	Créditos Iniciales	Modificaciones	Créditos Totales	Obligaciones Reconocidas	Pagos Realizados	Reintegros de Gastos	Pagos Líquidos	Pendiente de Pago	Estado de Ejecución
Econ.	Prog.	Org.										
22609	135	52	ACTIVIDADES CAMPAÑA PREVENCIÓN, INFORMACIÓN Y DIVULGACIÓN	5.100,00		5.100,00						5.100,00
22609	170	34	ACTIVIDADES VOLUNTARIADO Y CONCIENCIACIÓN AMBIENTAL (PISA) ACTIVIDADES CENTROS MUNICIPALES MAYORES	7.000,00	4.285,14	11.285,14	31.572,20	31.572,20		31.572,20		-20.287,06
22609	2313	63	(PISA) ACTIVIDADES CENTROS MUNICIPALES MAYORES	198.500,00	7.606,92	206.106,92	48.183,74	48.007,38		48.007,38	176,36	157.923,18
22609	2316	65	(PISA) ACTIV. PREVENCIÓN E INCORPORAC. SOCIAL DROGODEPENDENCIA	134.305,00		134.305,00	77.548,31	76.884,83		76.884,83	663,48	56.756,69
22609	2317	16	(PISA) ACTIV. PLANES INTEGRALES Y OTROS	8.000,00		8.000,00	3.613,30	3.613,30		3.613,30		4.386,70
22609	2317	61	(EDUSI) DESARROLLO PROG. AT. SOC. PERSONAS SIT. RIESGO SOCIAL									
22609	2318	67	IMPL. PLAN MUNICIPAL DE IGUALDAD Y PROM. IGUALDAD DEPORTES,	168.254,00		168.254,00	33.965,97	31.965,97		31.965,97	2.000,00	134.288,03
22609	2319	63	(PISA) ACTDES. MENORES CENTROS SOCIOEDUCATIVOS	200.000,00	6.625,79	206.625,79	75.886,84	72.451,18		72.451,18	3.435,66	130.738,95
22609	311	44	ACTIVIDADES PROMOCIÓN BIENESTAR ANIMAL	1.500,00		1.500,00						1.500,00
22609	311	45	(PISA) ACTIVIDADES PROMOCIÓN DE LA SALUD Y	10.000,00		10.000,00						10.000,00
22609	3321	61	HÁBITOS SALUDABLES ACTIVIDADES CULTURALES BIBLIOTECAS	18.150,00		18.150,00	10.420,01	9.420,02		9.420,02	999,99	7.729,99
22609	3322	61	ACTIVIDADES CULTURALES. ARCHIVOS	1.000,00		1.000,00						1.000,00
22609	333	34	ACTIVIDADES DINAMIZACIÓN MUSEO DE TABARCA	1.000,00		1.000,00	500,00				500,00	500,00
22609	334	61	ACTIVIDADES DE PROMOCIÓN CULTURAL Y CELEBRACION NOU	174.000,00		174.000,00	119.750,91	119.750,91		119.750,91		54.249,09
22609	334	65	D ₂ OCTUBRE (PISA) ACTIVIDADES EDUCATIVAS	97.000,00	246.070,00	343.070,00	98.455,60	98.455,60		98.455,60		244.614,40
22609	336	61	ACTIVIDADES CULTURALES PROTECC. Y GEST. PATRIMONIO H.A.	52.000,00	-33.215,82	18.784,18	12.375,40	12.375,40		12.375,40		6.408,78
22609	338	66	GASTOS MUNICIPALES CELEBRACION FIESTAS	649.293,60	25.000,00	674.293,60	464.742,60	438.079,04		438.079,04	26.663,56	209.551,00
22609	341	62	ACTIVIDADES DEPORTIVAS	13.500,00		13.500,00	26.508,27	26.508,27		26.508,27		-13.008,27
Suma				152.078.334,04	27.606.010,01	179.684.344,05	111.931.189,72	109.685.524,05	9.526,84	109.675.997,21	2.255.192,51	67.753.154,33

Código Seguro de Verificación: bf9cdb27-3468-4af3-9541-6db77b6cf95
 Origen: Ciudadano
 Identificador documento original: ES_L01030149_2023_18286777
 Fecha de impresión: 05/12/2023 11:58:02
 Página 195 de 239

FIRMAS
 Ninguna firma aplicada



Ayuntamiento de Alicante

Fecha Obtención 16/11/2023 10:29:59

PRESUPUESTO DE GASTOS 2023

Pág. 52

Clasificación			DENOMINACIÓN DE LAS APLICACION	Créditos Iniciales	Modificaciones	Créditos Totales	Obligaciones Reconocidas	Pagos Realizados	Reintegros de Gastos	Pagos Líquidos	Pendiente de Pago	Estado de Ejecución
Econ.	Prog.	Org.										
22609	4312	43	ACTIVIDADES PROMOCION DINAMIZACION CENTENARIO MERCADO CENTRA	300.000,00	-267.848,09	32.151,91						32.151,91
22609	4313	43	ACTIVIDADES PROMOCION MERCADILLOS	10.000,00		10.000,00						10.000,00
22609	493	43	ACTIVIDADES FORMATIVAS CONSUMO	25.000,00	15.000,00	40.000,00						40.000,00
22609	920	15	ACTIVIDADES EN PARTIDAS RURALES	15.000,00	-4.550,00	10.450,00						10.450,00
22609	924	15	ACTIVIDADES PARTICIPACION CIUDADANA	15.000,00		15.000,00	7.840,80	7.840,80		7.840,80		7.159,20
2260901	134	51	PLAN ACCESIBILIDAD FIESTAS HOGUERAS SAN JUAN	14.000,00		14.000,00	10.103,02	10.103,02		10.103,02		3.896,98
2260901	333	61	ACTIVIDADES CULTURALES. EQUIP. CULT. Y MUSEOS	164.952,10		164.952,10	77.802,81	77.302,81		77.302,81	500,00	87.149,29
2260901	334	61	CELEBRACION 4 DE DICIEMBRE RECONQUISTA ALICANTE	30.000,00		30.000,00						30.000,00
2260901	334	64	(PISA) ACTIVIDADES DE PROMOCIÓN JUVENIL	125.000,00		125.000,00	87.084,99	82.921,99		82.921,99	4.163,00	37.915,01
2260901	430	43	ACTIVIDADES DINAMIZACIÓN COMERCIAL Y HOSTELERÍA	145.000,00		145.000,00	24.222,62	15.425,68		15.425,68	8.796,94	120.777,38
2260902	333	61	(EDUSI) DINAMIZACION CULTURAL	100.000,00	60.000,00	160.000,00	68.900,85	68.900,85		68.900,85		91.099,15
2260902	338	33	ACTOS CELEBRACION 50 ANIVERSARIO ALTERNATIVA MANZANARES Y CE	1,00	18.000,00	18.001,00	15.376,49	15.376,49		15.376,49		2.624,51
2260902	430	43	(EDUSI) DINAMIZACIÓN COMERCIAL EN EL ÁREA DE CIGARRERAS		50.000,00	50.000,00						50.000,00
2260903	334	64	(EDUSI) ACTIVIDADES EDUSI (JUVENTUD)									
2260903	338	33	2º CERTAMEN TAURINO MANZANARES		18.000,00	18.000,00						18.000,00
22699	130	51	OTROS GASTOS DIVERSOS. TRAFICO, TRANSPORTE Y MOVILIDAD	2.000,00	15.000,00	17.000,00	14.004,00	14.004,00		14.004,00		2.996,00
22699	132	52	OTROS GASTOS DIVERSOS. POLICÍA LOCAL	1.000,00		1.000,00						1.000,00
22699	135	52	OTROS GASTOS DIVERSOS: DIETAS PERS. PROTECCION CIVIL	51.000,00		51.000,00	19.615,46	19.387,46		19.387,46	228,00	31.384,54
Suma				153.076.287,14	27.509.611,92	180.585.899,06	112.256.140,76	109.996.787,15	9.526,84	109.987.260,31	2.268.880,45	68.329.758,30

Código Seguro de Verificación: bf9cdb27-3468-4af3-9541-6db77bf6cf95
 Origen: Ciudadano
 Identificador documento original: ES_L01030149_2023_18286777
 Fecha de impresión: 05/12/2023 11:58:02
 Página 196 de 239

FIRMAS
 Ninguna firma aplicada



Ayuntamiento de Alicante

Fecha Obtención 16/11/2023 10:29:59

PRESUPUESTO DE GASTOS 2023

Pág. 53

Econ.	Clasificación		DENOMINACIÓN DE LAS APLICACION	Créditos Iniciales	Modificaciones	Créditos Totales	Obligaciones Reconocidas	Pagos Realizados	Reintegros de Gastos	Pagos Líquidos	Pendiente de Pago	Estado de Ejecución
	Prog.	Org.										
22699	151	31	OTROS GASTOS DIVERSOS. URBANISMO	2.754,00		2.754,00	1.100,55	1.100,55		1.100,55		1.653,45
22699	1531	33	OTROS GASTOS DIVERSOS VÍA PÚBLICA		20.490,08	20.490,08						20.490,08
22699	1532	33	OTROS GASTOS DIVERSOS VÍA PÚBLICA		10.000,00	10.000,00						10.000,00
22699	1622	34	INDEMNIZACIONES A TERCEROS									
22699	165	33	OTROS GASTOS DIVERSOS ALUMBRADO		10.000,00	10.000,00						10.000,00
22699	2311	63	(PISA) OTROS GASTOS DIVERSOS. SERVICIOS SOCIALES	2.000,00		2.000,00						2.000,00
22699	2312	63	(PISA) OTROS GASTOS DIVERSOS DE EMERGENCIA SOCIAL	3.000,00		3.000,00	2.613,60	2.613,60		2.613,60		386,40
22699	2315	60	OTROS GASTOS DIVERSOS CENTRO ASOCIACIONES Y VOLUNTARIADO	50.000,00		50.000,00	12.103,51	12.103,51		12.103,51		37.896,49
22699	2317	60	OTROS GASTOS DIVERSOS Y SUMINISTROS INMIGRACIÓN	10.000,00		10.000,00	4.727,79	4.727,79		4.727,79		5.272,21
22699	2318	67	OTROS GASTOS DIVERSOS. IGUALDAD	3.000,00		3.000,00	757,48	757,48		757,48		2.242,52
22699	2319	63	(PISA) OTROS GASTOS DIVERSOS ACCION COMUNITARIA	85.000,00		85.000,00	25.297,11	24.976,41		24.976,41	320,70	59.702,89
22699	311	44	OTROS GASTOS DIVERSOS PROTECCIÓN ANIMAL	500,00		500,00						500,00
22699	311	45	OTROS GASTOS DIVERSOS SANIDAD	1.000,00		1.000,00	76,39	76,39		76,39		923,61
22699	323	33	OTROS GASTOS DIVERSOS CENTROS ESCOLARES		10.000,00	10.000,00						10.000,00
22699	330	61	OTROS GASTOS DIVERSOS ADMON. GRAL. DE CULTURA	1.000,00		1.000,00						1.000,00
22699	3321	61	OTROS GASTOS DIVERSOS BIBLIOTECAS	1,00		1,00						1,00
22699	333	33	OTROS GASTOS DIVERSOS MUSEO TAURINO	8.000,00		8.000,00	851,03	851,03		851,03		7.148,97
22699	333	61	OTROS GASTOS DIVERSOS EQUIP. CULT. Y MUSEOS	7.100,00		7.100,00	11.996,42	11.039,77		11.039,77	956,65	-4.896,42
22699	334	61	OTROS GASTOS DIVERSOS. PROMOCIÓN CULTURAL	7.000,00		7.000,00	5.271,90	5.271,90		5.271,90		1.728,10
			Suma	153.256.642,14	27.560.102,00	180.816.744,14	112.320.936,54	110.060.305,58	9.526,84	110.050.778,74	2.270.157,80	68.495.807,60

Código Seguro de Verificación: bf9cdb27-3468-4af3-9541-6db77bf6df95
 Origen: Ciudadano
 Identificador documento original: ES_L01030149_2023_18286777
 Fecha de impresión: 05/12/2023 11:58:02
 Página 197 de 239

FIRMAS
 Ninguna firma aplicada



Ayuntamiento de Alicante

PRESUPUESTO DE GASTOS 2023


Fecha Obtención 16/11/2023 10:29:59

Pág. 54

Econ.	Clasificación		DENOMINACIÓN DE LAS APLICACION	Créditos Iniciales	Modificaciones	Créditos Totales	Obligaciones Reconocidas	Pagos Realizados	Reintegros de Gastos	Pagos Líquidos	Pendiente de Pago	Estado de Ejecución
	Prog.	Org.										
22699	334	64	OTROS GASTOS DIVERSOS. JUVENTUD	5.768,00		5.768,00	11.995,76	10.497,69		10.497,69	1.498,07	-6.227,76
22699	338	66	OTROS GASTOS DIVERSOS. FIESTAS	1.000,00		1.000,00						1.000,00
22699	340	62	OTROS GASTOS DIVERSOS. DEPORTES	200,00		200,00						200,00
22699	341	62	OTROS GASTOS DIVERSOS. PROMOCIÓN Y F. DEPORTE	1,00		1,00						1,00
22699	342	33	OTROS GASTOS DIVERSOS. INSTALACIONES DEPORTIVAS									
22699	430	43	OTROS GASTOS DE COMERCIO Y HOSTELERIA	300,00		300,00	3.326,29	3.326,29		3.326,29		-3.026,29
22699	4312	43	OTROS GAST. DIV. INDEMNIZACIONES SUPRESION CONCESIONES PUESTO	30.000,00		30.000,00						30.000,00
22699	912	11	OTROS GASTOS DIVERSOS. ALCALDIA	2.000,00		2.000,00	150,00	150,00		150,00		1.850,00
22699	920	12	OTROS GASTOS DIVERSOS. SECRETARIA GENERAL DEL PLENO	200,00		200,00	60,00	60,00		60,00		140,00
22699	920	13	OTROS GASTOS DIVERSOS. INDEMNIZACIONES DAÑOS A TERCEROS	125.000,00	21.542,83	146.542,83	51.434,06	44.663,95		44.663,95	6.770,11	95.108,77
22699	920	15	OTROS GASTOS DIVERSOS EN PARTIDAS RURALES	10.000,00		10.000,00						10.000,00
22699	920	16	OTROS GASTOS DIVERSOS. COORDINACION DE PROYECTOS	800,00		800,00	11,25	11,25		11,25		788,75
22699	920	25	OTROS GASTOS DIVERSOS. RECURSOS HUMANOS	15.000,00		15.000,00	41.353,39	41.353,39		41.353,39		-26.353,39
22699	920	26	OTROS GASTOS DIVERSOS. INFORMATICA	1.000,00		1.000,00	11,75	11,75		11,75		988,25
22699	920	27	OTROS GASTOS DIVERSOS. CONTRATACION	635,25		635,25						635,25
22699	920	33	OTROS GASTOS DIVERSOS. INFRAESTRUCTURAS	1.000,00		1.000,00	833,90	833,90		833,90		166,10
22699	924	15	OTR. GTS DIVERSOS. INDEM. ASIST. REPRES. VECINOS	22.960,00		22.960,00	3.360,00	3.360,00		3.360,00		19.600,00
22699	931	22	DISTRITOS									
22699	931	22	OTROS GASTOS DIVERSOS. INTERVENCION	750,00		750,00	55,66	55,66		55,66		694,34
22699	932	21	OTROS GASTOS DIVERSOS. ECONOMIA Y HACIENDA	1.500,00		1.500,00						1.500,00
			Suma	153.474.756,39	27.581.644,83	181.056.401,22	112.433.528,60	110.164.629,46	9.526,84	110.155.102,62	2.278.425,98	68.622.872,62

Código Seguro de Verificación: bf9cdb27-3468-4af3-9541-6db77bf6df95
 Origen: Ciudadano
 Identificador documento original: ES_L01030149_2023_18286777
 Fecha de impresión: 05/12/2023 11:58:02
 Página 198 de 239

FIRMAS
 Ninguna firma aplicada



Ayuntamiento de Alicante

Fecha Obtención 16/11/2023 10:29:59

PRESUPUESTO DE GASTOS 2023

Pág. 55

Clasificación			DENOMINACIÓN DE LAS APLICACION	Créditos Iniciales	Modificaciones	Créditos Totales	Obligaciones Reconocidas	Pagos Realizados	Reintegros de Gastos	Pagos Líquidos	Pendiente de Pago	Estado de Ejecución
Econ.	Prog.	Org.										
22699	932	81	OTROS GASTOS DIVERSOS	1.500,00		1.500,00						1.500,00
22699	933	29	GASTOS DIVERSOS	250,00		250,00						250,00
22699	934	23	SERVIC.GESTION PATRIMONIAL OTROS GASTOS DIVERSOS.	2.500,00		2.500,00	441,76	363,92		363,92	77,84	2.058,24
2269900	2313	63	TESORERIA (PISA) OTROS GASTOS	28.000,00		28.000,00	3.872,00	3.872,00		3.872,00		24.128,00
2269901	2313	63	DIVERSOS ATENCION SOCIAL A MAYORES (PISA) CONSEJO MUNICIPAL DE PERSONAS CON DIVERSIDAD FUNCIONA	3.000,00		3.000,00						3.000,00
22700	1621	34	RECOGIDA DE RESIDUOS	16.532.564,52	227.946,75	16.760.511,27	12.316.298,00	12.316.298,00		12.316.298,00		4.444.213,27
22700	1622	34	GESTION DE RESIDUOS	3.086.036,09	1.941.418,64	5.027.454,73	3.609.708,06	2.479.933,21		2.479.933,21	1.129.774,85	1.417.746,67
22700	1623	34	SOLIDOS TRATAMIENTO DE RESIDUOS	4.814.817,20	347.674,82	5.162.492,02	3.636.448,32	3.636.448,32		3.636.448,32		1.526.043,70
22700	163	34	LIMPIEZA VIARIA	19.772.470,25	642.317,86	20.414.788,11	14.728.125,71	14.728.125,71		14.728.125,71		5.686.662,40
22700	1722	34	PROTECCIÓN Y MEJORA DEL MEDIO AMBIENTE. PLAYAS	651.516,95	44.237,25	695.754,20						695.754,20
22700	311	45	LIMPIEZA Y DESINFECCIÓN DE VIVIENDAS	26.771,70		26.771,70	11.210,35	9.260,65		9.260,65	1.949,70	15.561,35
22700	323	33	LIMPIEZA DE COLEGIOS	6.062.813,95	-527.409,09	5.535.404,86	3.513.602,72	3.513.602,72		3.513.602,72		2.021.802,14
22700	4312	43	LIMPIEZA Y DESINFECCION DE MERCADOS	1,00		1,00						1,00
22700	920	33	LIMPIEZA DEPENDENCIAS	5.376.457,66		5.376.457,66	3.115.836,48	3.115.836,48		3.115.836,48		2.260.621,18
22701	2313	63	SEGURIDAD CENTROS DE MAYORES	410.000,00		410.000,00						410.000,00
22701	2317	63	SEGURIDAD PROMOCION Y REINSECCION SOCIAL				29.740,29	29.740,29		29.740,29		-29.740,29
22701	333	61	SEGURIDAD. EQUIP. CULT. Y MUSEOS	16.900,00		16.900,00	795,69	490,77		490,77	304,92	16.104,31
22701	338	66	SERVICIOS DE SEGURIDAD PRIVADA	23.000,00		23.000,00	13.072,08	13.072,08		13.072,08		9.927,92
22705	920	14	PROCESOS ELECTORALES.				58.770,52	58.770,52		58.770,52		-58.770,52
22705	920	17	PROCESOS ELECTORALES.		234.240,00	234.240,00	207.739,64	198.387,49		198.387,49	9.352,15	26.500,36
22706	133	51	ESTUDIOS Y TRABAJOS TECNICOS TRAFICO	50.000,00	11.525,74	61.525,74	11.603,17	11.603,17		11.603,17		49.922,57
Suma				210.333.355,71	30.503.596,80	240.836.952,51	153.690.793,39	150.280.434,79	9.526,84	150.270.907,95	3.419.885,44	87.146.159,12

Código Seguro de Verificación: bf9cdb27-3468-4af3-9541-6db77bf6cf95
 Origen: Ciudadano
 Identificador documento original: ES_L01030149_2023_18286777
 Fecha de impresión: 05/12/2023 11:58:02
 Página 199 de 239

FIRMAS
 Ninguna firma aplicada



Ayuntamiento de Alicante

Fecha Obtención 16/11/2023 10:29:59

PRESUPUESTO DE GASTOS 2023

Pág. 56

Econ.	Clasificación		DENOMINACIÓN DE LAS APLICACION	Créditos Iniciales	Modificaciones	Créditos Totales	Obligaciones Reconocidas	Pagos Realizados	Reintegros de Gastos	Pagos Líquidos	Pendiente de Pago	Estado de Ejecución
	Prog.	Org.										
22706	134	51	ESTUDIOS Y TRABAJOS	86.530,46	16.335,00	102.865,46						102.865,46
22706	135	52	TECNICOS MOVILIDAD URBANA	10.000,00		10.000,00	2.642,28	2.642,28		2.642,28		7.357,72
22706	151	31	ESTUDIOS Y TRABAJOS	800.000,00	246.694,70	1.046.694,70	282.172,07	282.172,07		282.172,07		764.522,63
22706	1532	33	ESTUDIOS Y TRABAJOS		355.000,00	355.000,00						355.000,00
22706	1621	34	TECNICOS.HONORARIOS	1,00		1,00						1,00
22706	1622	34	REDACCION PROYECTOS	30.000,00		30.000,00	16.819,00	16.819,00		16.819,00		13.181,00
22706	164	33	ESTUDIOS Y TRABAJOS		10.000,00	10.000,00						10.000,00
22706	170	34	HONORARIOS DIRECCION OBRA	20.000,00		20.000,00						20.000,00
22706	171	34	AMPLIACION CEMENTERIO	1,00		1,00						1,00
22706	1721	34	MPAL.	10.000,00		10.000,00						10.000,00
22706	2311	63	ESTUDIOS Y TRABAJOS	2.000,00		2.000,00						2.000,00
22706	2314	63	TECNICOS CONCEJALIA MEDIO	300.000,00	-138.894,28	161.105,72	55.471,98	52.821,98		52.821,98	2.650,00	105.633,74
22706	2315	60	AMBIENTE	5.000,00		5.000,00						5.000,00
22706	2317	16	ESTUDIO Y PROY. PARQUE	26.000,00	50.000,00	76.000,00						76.000,00
22706	2317	60	GRAN VIA SUR FABRICA DE	25.000,00	7.180,81	32.180,81	7.346,47	7.346,47		7.346,47		24.834,34
22706	2317	63	SACOS	25.000,00		25.000,00						25.000,00
22706	2318	67	ESTUDIOS Y TRABAJOS	37.000,00		37.000,00						37.000,00
			Suma	211.709.888,17	31.049.913,03	242.759.801,20	154.055.245,19	150.642.236,59	9.526,84	150.632.709,75	3.422.535,44	88.704.556,01

Código Seguro de Verificación: bf9cdb27-3468-4af3-9541-6db77b6cf95
 Origen: Ciudadano
 Identificador documento original: ES_L01030149_2023_18286777
 Fecha de impresión: 05/12/2023 11:58:02
 Página 200 de 239

FIRMAS
 Ninguna firma aplicada



Ayuntamiento de Alicante

Fecha Obtención 16/11/2023 10:29:59

PRESUPUESTO DE GASTOS 2023

Pág. 57

Econ.	Clasificación		DENOMINACIÓN DE LAS APLICACION	Créditos Iniciales	Modificaciones	Créditos Totales	Obligaciones Reconocidas	Pagos Realizados	Reintegros de Gastos	Pagos Líquidos	Pendiente de Pago	Estado de Ejecución
	Prog.	Org.										
22706	311	45	ESTUDIOS Y TRABAJOS TÉCNICOS SANIDAD	32.000,00		32.000,00						32.000,00
22706	323	33	HONORARIOS REDACCION PROYECTOS CENTROS ESCOLARES		237.500,00	237.500,00	2.964,50				2.964,50	234.535,50
22706	330	61	ESTUDIOS Y TRABAJOS TECNICOS.ADMON.GENERAL DE CULTURA	10.000,00		10.000,00						10.000,00
22706	3321	61	ESTUDIOS Y TRABAJOS TÉCNICOS BIBLIOTECAS	1,00		1,00						1,00
22706	3322	61	ESTUDIOS Y TRABAJOS TÉCNICOS ARCHIVOS	11.000,00		11.000,00						11.000,00
22706	333	33	ESTUDIOS CATALOGACIÓN Y VALORACIÓN MATERIAL EXPOSITIVO		14.000,00	14.000,00						14.000,00
22706	334	61	ESTUDIOS Y TRABAJOS TÉCNICOS. PROMOCIÓN CULTURAL	17.000,00		17.000,00	20.286,66	20.286,66		20.286,66		-3.286,66
22706	334	64	PLAN DE JUVENTUD. BOLSA DE PROYECTOS JUVENILES (EDUSI) ESTUDIOS Y TRABAJOS	47.500,00	-30.000,00	17.500,00	4.114,00	4.114,00		4.114,00		13.386,00
22706	336	31	TECNICOS ESTUDIOS Y TRABAJOS		27.987,30	27.987,30						27.987,30
22706	336	61	ESTUDIOS Y TRAB. TÉC. PROTECC. Y GEST. PATRIMONIO H.A.	50.000,00		50.000,00						50.000,00
22706	340	62	ESTUDIOS Y TRABAJOS TÉCNICOS. DEPORTES	15.000,00		15.000,00						15.000,00
22706	342	33	HONORARIOS REDACC PROYECTOS Y DIRECC OBRAS INSTAL DEPORTIVAS		55.000,00	55.000,00	3.630,00	3.630,00		3.630,00		51.370,00
22706	4312	43	PLAN DE ACCION E IMPULSO Y MODERNIZACION DE MERCADOS 20-23 Y	50.000,00		50.000,00	10.098,95	10.098,95		10.098,95		39.901,05
22706	912	11	ESTUDIOS Y TRABAJOS TÉCNICOS ALCALDIA	12.000,00		12.000,00	7.260,00	7.260,00		7.260,00		4.740,00
22706	920	15	ESTUDIOS Y DESARROLLO PLAN ESTRATÉGICO PARTIDAS RURALES	15.000,00		15.000,00	3.388,00	3.388,00		3.388,00		11.612,00
22706	920	24	ESTUDIOS Y TRABAJOS TÉCNICOS. PREVENCIÓN RIESGOS LABORALES	160.000,00		160.000,00	12.649,92	11.336,61		11.336,61	1.313,31	147.350,08
			Suma	212.129.389,17	31.354.400,33	243.483.789,50	154.119.637,22	150.702.350,81	9.526,84	150.692.823,97	3.426.813,25	89.364.152,28

Código Seguro de Verificación: bf9cdb27-3468-4af3-9541-6db77b6df95
 Origen: Ciudadano
 Identificador documento original: ES_L01030149_2023_18286777
 Fecha de impresión: 05/12/2023 11:58:02
 Página 201 de 239

FIRMAS
 Ninguna firma aplicada



Ayuntamiento de Alicante

Fecha Obtención 16/11/2023 10:29:59

PRESUPUESTO DE GASTOS 2023

Pág. 58

Econ.	Clasificación		DENOMINACIÓN DE LAS APLICACION	Créditos Iniciales	Modificaciones	Créditos Totales	Obligaciones Reconocidas	Pagos Realizados	Reintegros de Gastos	Pagos Líquidos	Pendiente de Pago	Estado de Ejecución
	Prog.	Org.										
22706	920	25	ESTUDIOS Y TRABAJOS TÉCNICOS. RECURSOS HUMANOS	75.000,00		75.000,00	1.437,50	1.437,50		1.437,50		73.562,50
22706	920	33	ESTUDIOS Y TRAB. TECC. HONORARIOS PROYEC.Y DIREC. OBRAS	160.000,00	179.490,34	339.490,34	26.085,79	26.085,79		26.085,79		313.404,55
22706	931	22	ESTUDIOS Y TRABAJOS TÉCNICOS	35.000,00		35.000,00	6.106,87	6.106,87		6.106,87		28.893,13
22706	932	21	ESTUDIOS Y TRABAJOS TÉCNICOS. ECONOMIA Y HACIENDA	60.000,00	46.747,95	106.747,95	4.490,56	4.490,56		4.490,56		102.257,39
22706	933	29	ESTUDIOS Y TRABAJOS TÉCNICOS. PATRIMONIO	125.500,00		125.500,00	3.630,00	2.904,00		2.904,00	726,00	121.870,00
2270600	430	43	ESTUDIOS Y TRABAJOS TÉCNICOS. COMERCIO, MERCADOS Y HOSTELER	116.945,00		116.945,00						116.945,00
2270601	151	31	PROYECTO FINALIZACION PASEO DE NIZA	1,00		1,00						1,00
2270601	2317	16	ESTUDIO Y PROY. PLAN INTEGRAL ZONA NORTE	10.000,00	10.000,00	20.000,00						20.000,00
2270601	333	61	ESTUDIOS Y TRABAJOS TÉCNICOS EQU.CULTURALES Y MUSEOS	400.000,00	182.564,00	582.564,00	252.292,58	252.216,35		252.216,35	76,23	330.271,42
2270601	334	64	ESTUDIO PLAN AYUDAS ACCESO PRIMERA VIVIENDA	2.500,00		2.500,00						2.500,00
2270601	342	33	REDAC.PROYECTO MEJORA EFICIENCIA ENERGÉTICA POLIDEPOR. BABEL									
2270601	430	43	PLAN DE ACCION E IMPULSO Y MODERNIZACION DEL COMERCIO 20-23	50.000,00		50.000,00	10.100,00	10.100,00		10.100,00		39.900,00
2270601	920	15	ESTUDIO TITULARIDAD CAMINOS Y VIAS PARTIDAS RURALES	1,00		1,00						1,00
2270601	920	16	ESTUDIOS Y TRABAJOS TÉCNICOS	18.000,00	18.000,00	36.000,00						36.000,00
2270601	920	33	ESTUDIO Y PROY. COMISARIA POLICIA LOCAL ZONA NORTE	1,00		1,00						1,00
2270602	342	33	REDACC. PROY.CONSTR. PABELLON DEPORTIVO MULTIDISCIPLINAR BAR	1,00	77.214,64	77.215,64	77.214,64	77.214,64		77.214,64		1,00
			Suma	213.182.338,17	31.868.417,26	245.050.755,43	154.500.995,16	151.082.906,52	9.526,84	151.073.379,68	3.427.615,48	90.549.760,27

Código Seguro de Verificación: bf9cdb27-3468-4af3-9541-6db77bf6df95
 Origen: Ciudadano
 Identificador documento original: ES_L01030149_2023_18286777
 Fecha de impresión: 05/12/2023 11:58:02
 Página 202 de 239

FIRMAS
 Ninguna firma aplicada



Ayuntamiento de Alicante

Fecha Obtención 16/11/2023 10:29:59

PRESUPUESTO DE GASTOS 2023

Pág. 59

Clasificación			DENOMINACIÓN DE LAS APLICACION	Créditos Iniciales	Modificaciones	Créditos Totales	Obligaciones Reconocidas	Pagos Realizados	Reintegros de Gastos	Pagos Líquidos	Pendiente de Pago	Estado de Ejecución
Econ.	Prog.	Org.										
2270602	920	16	(EDUSI) ESTUDIOS Y TRABAJOS TECNICOS									
2270602	920	33	ESTUDIO Y PROY. CENTRO SOCIAL PAU I	1,00		1,00						1,00
2270606	491	26	(SMART CITY) PLAN DE FORMACIÓN CONTINUA EN COMPETENCIAS DIGI	1,00		1,00						1,00
2270607	491	26	(SMART CITY) GOBERNANZA. COMISIÓN TÉCNICA SMART CITY 2021-20	1,00		1,00						1,00
22708	934	23	SERVICIO RECAUDACION EJECUTIVA SUMA	2.420.000,00		2.420.000,00	1.965.637,98	1.965.637,98		1.965.637,98		454.362,02
22799	1532	33	OTROS TRABAJOS REALIZ. POR OTRAS EMPRESAS Y PROFESIONALES	1,00		1,00						1,00
22799	1621	34	OTROS TRAB. REALIZ. OTRAS EMPRESAS Y PROF. RECOGIDA DE RESID	18.000,00		18.000,00	3.424,30				3.424,30	14.575,70
22799	163	34	OTROS TRABAJOS REALIZADOS POR OTRAS EMPRESAS Y PROF. LIMPIEZ	5.000,00		5.000,00	2.420,00	2.420,00		2.420,00		2.580,00
22799	2317	33	ADECUACION LOCAL COLONIA REQUENA	1,00		1,00						1,00
22799	334	65	OTROS TRABAJOS REALIZADOS POR OTRAS EMPRESAS.	1,00		1,00						1,00
22799	338	66	ACTIVIDADES EX	70.568,80		70.568,80	126.075,61	126.075,61		126.075,61		-55.506,81
22799	4411	51	OTROS TRAB. REALIZ. POR OTRAS EMP. Y PROFESIONALES OT. TRAB. EMPR RED VENTAS Y DISTRIB TITULOS VIAJE. DIGITALIZ	4.688.066,75	4.688.066,75	4.688.066,75	1.705.564,77	1.705.564,77		1.705.564,77		2.982.501,98
22799	4412	51	OTROS TRAB.REALIZ. POR OTRAS EMP Y PROF. TRANSPORTE MARÍT. I	20.000,00		20.000,00						20.000,00
2279901	133	51	OTROS TRABAJOS REALIZ. POR OTRAS EMP. RETIRADA VEHICULOS	2.815.744,87	367.496,51	3.183.241,38	1.622.160,88	1.622.160,88		1.622.160,88		1.561.080,50
2279901	2313	16	(PISA) TRABAJOS REALIZADOS CIUDADES AMIGABLES CON PERSONAS M	150.000,00	-150.000,00							
Suma				218.681.657,84	36.773.980,52	255.455.638,36	159.926.278,70	156.504.765,76	9.526,84	156.495.238,92	3.431.039,78	95.529.359,66

Código Seguro de Verificación: bf9cdb27-3468-4af3-9541-6db77bf6df95
 Origen: Ciudadano
 Identificador documento original: ES_L01030149_2023_18286777
 Fecha de impresión: 05/12/2023 11:58:02
 Página 203 de 239

FIRMAS
 Ninguna firma aplicada



Ayuntamiento de Alicante

Fecha Obtención 16/11/2023 10:29:59

PRESUPUESTO DE GASTOS 2023

Pág. 60

Clasificación			DENOMINACIÓN DE LAS APLICACION	Créditos Iniciales	Modificaciones	Créditos Totales	Obligaciones Reconocidas	Pagos Realizados	Reintegros de Gastos	Pagos Líquidos	Pendiente de Pago	Estado de Ejecución
Econ.	Prog.	Org.										
2279902	133	51	OTROS TRAB. REALIZ.POR OTRAS EMP. ESTAC. REGULADO EN SUPERF	1.640.257,04	471.892,25	2.112.149,29	1.149.717,29	1.149.717,29		1.149.717,29		962.432,00
2279903	130	51	RECOGIDA, ENSOBRADO Y ENVÍO NOTIFICACIONES UNIDAD SANCIONES		34.212,75	34.212,75						34.212,75
2279903	136	52	OTROS TRABAJOS REALIZADOS POR OTRAS EMPRESAS. SPEIS	40.000,00	10.581,69	50.581,69	37.550,23	19.416,23		19.416,23	18.134,00	13.031,46
2279904	151	31	OTROS TRAB. REALIZADOS POR EMPRESAS Y PROFESIONALES	4.590,00		4.590,00						4.590,00
2279905	1532	33	OT.TRAB. REALIZ. OTRAS EMP. VALLADOS Y	1,00	76.293,50	76.294,50						76.294,50
2279905	491	16	DESPRENDIMIENTOS OTROS TRAB REALIZADOS POR OTRAS EMPRESAS DINAMIZ ACC		39.650,00	39.650,00	39.431,25	39.431,25		39.431,25		218,75
2279906	151	31	CPI AVI OTR. TRABAJOS REALIZ. OTRAS EMP. EJECUCIONES	95.000,00	24.660,31	119.660,31	24.659,90	24.659,90		24.659,90		95.000,41
2279906	165	33	SUBSIDIARIAS TRABAJOS EJECUCIONES SUBSIDIARIAS EN ALUMBRADO	1,00		1,00						1,00
2279906	171	34	PUBLICO TRABAJOS EJECUCIONES SUBSIDIARIAS	1,00		1,00						1,00
2279907	165	33	OTROS TRAB. REALIZADOS OTRAS EMPRESAS ALUMBRADO PUBLICO	1,00		1,00						1,00
2279908	171	33	OTROS TRABAJOS REALIZ. POR OTR. EMP. BALIZAMIENTO DE PLAYAS	89.604,13		89.604,13	60.034,77	60.034,77		60.034,77		29.569,36
2279909	2311	63	(PISA) O. TRAB. REALIZ. POR OTRAS EMP. ADMON GRAL SERVICIOS SO	3.000,00		3.000,00						3.000,00
2279910	2313	63	(PISA) OTROS TRABAJOS REALIZ. POR OTRAS EMP. ASISTENCIA DOMI	4.019.480,90	406.923,33	4.426.404,23	1.998.890,23	1.998.890,23		1.998.890,23		2.427.514,00
2279911	2313	63	(PISA) OTROS TRABAJOS REALIZ. POR OTRAS EMP. ESTANCIAS DIURN	424.840,00		424.840,00	74.925,72	74.925,72		74.925,72		349.914,28
2279912	491	26	(SMART CITY) BIG DATA CIUDADANO: ESCUCHA ACTIVA DE REDES SOC	1,00		1,00						1,00
Suma				224.998.434,91	37.838.194,35	262.836.629,26	163.311.488,09	159.871.841,15	9.526,84	159.862.314,31	3.449.173,78	99.525.141,17

Código Seguro de Verificación: bf9cdb27-3468-4af3-9541-6db77bf6df95
 Origen: Ciudadano
 Identificador documento original: ES_L01030149_2023_18286777
 Fecha de impresión: 05/12/2023 11:58:02
 Página 204 de 239

FIRMAS
 Ninguna firma aplicada



Ayuntamiento de Alicante

PRESUPUESTO DE GASTOS 2023

Fecha Obtención 16/11/2023 10:29:59

Pág. 61

Clasificación			DENOMINACIÓN DE LAS APLICACION	Créditos Iniciales	Modificaciones	Créditos Totales	Obligaciones Reconocidas	Pagos Realizados	Reintegros de Gastos	Pagos Líquidos	Pendiente de Pago	Estado de Ejecución
Econ.	Prog.	Org.										
2279913	2312	63	(PISA) OTROS TRABAJOS REALIZ. POR OTRAS EMPR.EMERGENCIA SOCI	262.869,15	68.782,44	331.651,59	122.880,12	106.712,79		106.712,79	16.167,33	208.771,47
2279914	2314	63	(PISA) OTROS TRABAJOS REALIZ. POR OTRAS EMP. MED E INTERVENC	145.991,99		145.991,99	107.304,12	95.381,44		95.381,44	11.922,68	38.687,87
2279915	912	11	OTROS TRAB. REALIZ. FUNDA. FESORD Y APESOA	2.000,00		2.000,00	532,97	532,97		532,97		1.467,03
2279916	2312	63	(PISA) O TRAB. REALIZ. POR OTRAS EMP.PROGRAMAS PERSONALIZADO	100.000,00	193.250,00	293.250,00						293.250,00
2279917	2317	63	(PISA) O TRAB REALIZ.POR OTRAS EMP.CTRO ACOGIDA PERSONAS SI	1.208.366,58		1.208.366,58	758.246,32	758.246,32		758.246,32		450.120,26
2279918	2317	63	(PISA) OTROS TRABAJOS REALIZ. POR OTRAS EMP.INCLUSION SOCIAL	883.084,09	36.473,10	919.557,19	468.209,09	468.209,09		468.209,09		451.348,10
2279919	2317	63	(EDUSI) DESARROLLO PROG. AT. SOC. PERSONAS SIT.RIESGO SOCIAL	240.397,52	50.000,00	290.397,52	132.151,15	132.151,15		132.151,15		158.246,37
2279920	2313	63	(PISA) OTROS TRABAJOS REALIZ. POR OTRAS EMP. SERVICIOS COMID	380.930,12		380.930,12						380.930,12
2279921	2318	67	SERVICIO ASESORAMIENTO JURIDICO V.G.	35.510,00		35.510,00	25.636,77	25.636,77		25.636,77		9.873,23
2279922	311	44	OTROS TRABAJOS REALIZ.POR OTRAS EMP.PROTECCIÓN ANIMAL	199.000,00	10.000,00	209.000,00	146.002,23	107.273,76		107.273,76	38.728,47	62.997,77
2279923	2318	67	OTROS TRABAJOS OT EMPRESAS ERRADICACION VIOLENCIA D GENERO		145.267,88	145.267,88	110.551,67	110.551,67		110.551,67		34.716,21
2279923	491	26	(SMART CITY) GOVTECH: RPA PARA AUTOMATIZACIÓN DE PROCEDIMIEN	1,00		1,00						1,00
2279924	326	65	OTROS TRABAJOS REALIZADOS POR OTRAS EMPRESAS Y PROFESIONALES		97.542,70	97.542,70						97.542,70
2279924	491	26	(EDUSI) OTROS TRABAJOS REALIZADOS OTRAS EMPRESAS		97.542,70	97.542,70						97.542,70
2279925	334	64	(PISA) OTROS TRAB. REALIZ. POR OTRAS EMP. GESTION ANIMACION	137.678,71	1.188,00	138.866,71	68.148,73	65.069,22		65.069,22	3.079,51	70.717,98
Suma				228.594.264,07	38.440.698,47	267.034.962,54	165.251.151,26	161.741.606,33	9.526,84	161.732.079,49	3.519.071,77	101.783.811,28

Código Seguro de Verificación: bf9cdb27-3468-4af3-9541-6db77bf6df95
 Origen: Ciudadano
 Identificador documento original: ES_L01030149_2023_18286777
 Fecha de impresión: 05/12/2023 11:58:02
 Página 205 de 239

FIRMAS
 Ninguna firma aplicada



Ayuntamiento de Alicante

Fecha Obtención 16/11/2023 10:29:59

PRESUPUESTO DE GASTOS 2023

Pág. 62

Clasificación			DENOMINACIÓN DE LAS APLICACION	Créditos Iniciales	Modificaciones	Créditos Totales	Obligaciones Reconocidas	Pagos Realizados	Reintegros de Gastos	Pagos Líquidos	Pendiente de Pago	Estado de Ejecución
Econ.	Prog.	Org.										
2279927	338	33	O. TRAB.REALIZ. POR OTRAS EMP. INFRAEST. FESTIVAS Y CULTURAL	600.000,00	155.000,00	755.000,00	579.268,03	530.744,03		530.744,03	48.524,00	175.731,97
2279928	338	33	OTROS TRAB. REALIZADOS POR OTRAS EMPRESAS ALUMBRADO FESTIVO	365.715,00	426.132,57	791.847,57	159.120,55	159.120,55		159.120,55		632.727,02
2279928	430	43	OTROS TRABAJOS REALIZADOS POR OTRAS EMPRESAS Y PROFESIONALES				13.975,66	13.975,66		13.975,66		-13.975,66
2279928	491	26	CONTRATO ORGANIZACION MOBILE WEEK 2022									
2279930	338	33	OTROS TRAB.REALIZ.OTRAS EMPRESAS: ORGANIZAC. ACTOS PLAZA DE	15.000,00		15.000,00	534,50	534,50		534,50		14.465,50
2279931	338	33	ORGANIZACIÓN ACTOS MUSEO TAURINO	16.000,00		16.000,00	9.680,00	9.680,00		9.680,00		6.320,00
2279932	338	33	ORGANIZACIÓN PREMIOS TAURINOS CIUDAD ALICANTE		18.000,00	18.000,00						18.000,00
2279932	493	43	OTROS TRABAJOS REALIZ. POR OTRAS EMP.AULA DE CONSUMO	20.000,00	38.052,78	58.052,78	46.585,04	46.585,04		46.585,04		11.467,74
2279934	920	26	OTROS TRABAJOS REALIZ. EMPRESAS. SERV. EXTERNOS INFORMAT	140.000,00	-1.645,40	138.354,60	21.341,98	21.341,98		21.341,98		117.012,62
2279935	920	25	OTROS TRAB. REALIZ. POR OTRAS EMPRESAS.AGENCIA DE VIAJES	5.000,00		5.000,00	13.702,98	12.890,50		12.890,50	812,48	-8.702,98
2279936	920	24	OTR. TRAB. REALIZ. POR OTR. EMP. Y MEDIACION PREV. RIESGOS L	92.346,07		92.346,07	18.916,32	18.916,32		18.916,32		73.429,75
2279937	920	33	OTROS TRABAJ.MANTENIMIENTO Y TRASLADOS DEPENDENCIAS									
2279940	151	17	TRABAJOS ROTULACION VIAS PUBLICAS	20.000,00	40.000,00	60.000,00	22.255,48	22.016,05		22.016,05	239,43	37.744,52
2279941	925	25	OTROS TRAB.REALIZ.OTR.EMPR.SERV.A TENC.CIUDADANIA	415.000,00		415.000,00	300.281,75	266.939,87		266.939,87	33.341,88	114.718,25
2279942	932	21	OTROS TRABAJOS REALIZADOS POR OTRAS EMPRESAS	67.000,00	53.491,12	120.491,12	25.995,29	25.920,35		25.920,35	74,94	94.495,83
2279943	135	52	OTROS.TRA.REALIZA. FORMACION DE PERSONAL VOLUNTARIO PROTECC.	5.400,00		5.400,00						5.400,00
Suma				230.360.725,14	39.169.729,54	269.530.454,68	166.462.808,84	162.870.271,18	9.526,84	162.860.744,34	3.602.064,50	103.067.645,84

Código Seguro de Verificación: bf9cdb27-3468-4af3-9541-6db77bf6cf95
 Origen: Ciudadano
 Identificador documento original: ES_L01030149_2023_18286777
 Fecha de impresión: 05/12/2023 11:58:02
 Página 206 de 239

FIRMAS
 Ninguna firma aplicada



Ayuntamiento de Alicante

Fecha Obtención 16/11/2023 10:29:59

PRESUPUESTO DE GASTOS 2023

Pág. 63

Clasificación			DENOMINACIÓN DE LAS APLICACION	Créditos Iniciales	Modificaciones	Créditos Totales	Obligaciones Reconocidas	Pagos Realizados	Reintegros de Gastos	Pagos Líquidos	Pendiente de Pago	Estado de Ejecución
Econ.	Prog.	Org.										
2279944	341	62	OTROS TRABAJOS REALIZ. POR OTRAS EMP. ORG. JUEGOS ESCOLARES	102.000,00		102.000,00	37.531,36	37.531,36		37.531,36		64.468,64
2279945	341	62	OTROS TRABAJOS REALIZ. POR OTRAS EMP. ORG. EVENTOS DEPORT.	135.000,00	14.993,96	149.993,96	282.973,85	282.973,85		282.973,85		-132.979,89
2279946	341	62	OTROS TRABAJOS REALIZ. POR OTRAS EMP. SERV ENSEÑANZA DEPORT	338.129,00		338.129,00	143.547,27	143.547,27		143.547,27		194.581,73
2279947	2317	16	(PISA) OTROS TRABAJOS REALIZ OTRAS EMPRESAS PLANES INTEG. Y O	111.219,00	47.598,48	158.817,48	115.965,13	91.395,90		91.395,90	24.569,23	42.852,35
2279948	342	33	OT. TRAB. REALIZ. OTRAS EMP. ANALITICAS DE AGUA Y TRATAM. LEG	9.000,00	36.000,00	45.000,00	4.408,22	3.915,24		3.915,24	492,98	40.591,78
2279949	330	61	OTROS TRABAJOS REALIZADOS OTRAS EMPRESAS A. GRAL CULTURA	200,00		200,00						200,00
2279950	491	16	(PISA) OTROS TRABAJOS REALIZ. OTRAS EMPRESAS	10.000,00	15.000,00	25.000,00						25.000,00
2279951	2317	16	(SMART CITY) REDUCCIÓN DE LA BRECHA DIGITAL	1,00	70.000,00	70.001,00						70.001,00
2279952	336	31	OTROS TRAB. REALIZADOS POR EMPRESAS Y PROFESIONALES	13.770,00	-13.770,00							
2279953	342	62	OTROS TRABAJOS REALIZADOS POR OTRAS EMP.	8.000,00		8.000,00	3.315,40	816,75		816,75	2.498,65	4.684,60
2279954	920	33	INSTALACIONES DEPOR OTROS TRABAJOS REALIZ. POR OTRAS EMP. ITV VEHICULOS MPALES	20.000,00	1.283,29	21.283,29	3.672,47	2.389,18		2.389,18	1.283,29	17.610,82
2279955	2318	67	APOYO AL MOVIMIENTO LGTBI	25.000,00		25.000,00	18.314,84	12.610,65		12.610,65	5.704,19	6.685,16
2279957	133	51	ACTUALIZACIÓN DEL PLAN DE MOVILIDAD URBANA SOSTENIBLE DE LA	47.500,00		47.500,00						47.500,00
2279958	2313	63	(PISA) OTROS TRABAJOS REALIZ. POR OTRAS EMP. TELEASISTENCIA	309.200,00	34.149,92	343.349,92	112.217,00	99.770,29		99.770,29	12.446,71	231.132,92
2279960	2319	63	(PISA) OTROS TR. REALIZ. O EMP. INTERVENCIÓN COMUNITARIA Y PE	262.672,86		262.672,86	182.621,74	180.683,76		180.683,76	1.937,98	80.051,12
Suma				231.752.417,00	39.374.985,19	271.127.402,19	167.367.376,12	163.725.905,43	9.526,84	163.716.378,59	3.650.997,53	103.760.026,07

Código Seguro de Verificación: bf9cdb27-3468-4af3-9541-6db77bf6df95
 Origen: Ciudadano
 Identificador documento original: ES_L01030149_2023_18286777
 Fecha de impresión: 05/12/2023 11:58:02
 Página 207 de 239

FIRMAS
 Ninguna firma aplicada



Ayuntamiento de Alicante

Fecha Obtención 16/11/2023 10:29:59

PRESUPUESTO DE GASTOS 2023

Pág. 64

Clasificación			DENOMINACIÓN DE LAS APLICACION	Créditos Iniciales	Modificaciones	Créditos Totales	Obligaciones Reconocidas	Pagos Realizados	Reintegros de Gastos	Pagos Líquidos	Pendiente de Pago	Estado de Ejecución
Econ.	Prog.	Org.										
2279961	2316	65	OTROS TRABAJOS REALIZADOS POR OTRAS EMPRESAS Y PROFESIONALES	18.515,84		18.515,84	28.400,66	28.400,66		28.400,66		-9.884,82
2279962	325	65	(PISA) O. TRAB. REALIZ. POR OTRAS EMP. VIG ESCOLARIDAD OBLIG	176.280,53		176.280,53	104.904,77	104.904,77		104.904,77		71.375,76
2279963	132	52	OTROS TRAB. REALIZ. POR OTRAS EMP. ASISTENCIA UNIDAD CANNIA	6.000,00		6.000,00	1.873,91	1.873,91		1.873,91		4.126,09
2279964	132	52	OTROS TRABAJOS REALIZADOS POR OTRAS EMPRESAS POLICIA LOCAL	10.000,00	3.210,00	13.210,00	17.270,38	17.270,38		17.270,38		-4.060,38
2279965	323	33	OTROS TRABAJOS REALIZ. POR OTRAS EMP. REPINTADO EN CENTROS ES	1,00		1,00						1,00
2279968	920	25	OTROS TRAB. REALIZ. OTRAS EMP. GESTION CONTRATAC. BECARIOS	2.030,40		2.030,40	544,50	544,50		544,50		1.485,90
2279970	3321	61	OTROS TRABAJOS REALIZADOS POR OTRAS EMPRESAS BIBLIOTECAS	2.100,00		2.100,00	2.649,13	2.649,13		2.649,13		-549,13
2279973	924	15	OTROS TRABAJOS REALIZADOS OTRAS EMPRESAS PARTICIPACION CIUD.	15.000,00		15.000,00						15.000,00
2279974	2317	60	(PISA) OTROS TRAB REALIZ EMPRE. OFICINA PANSEA Y CONTR. PROGRA	333.346,88	259.955,70	593.302,58	313.629,99	275.177,04		275.177,04	38.452,95	279.672,59
2279975	2317	60	(PISA) PROG./PROY./ACTIV. INMIGRACION PLAN DE ACOGIDA Y COHE	60.000,00	14.463,84	74.463,84	27.630,73	27.040,18		27.040,18	590,55	46.833,11
2279976	334	65	(EDUSI) GESTION CENTRO DE INNOVACION DE RECURSOS EDUCATIVOS	57.000,00		57.000,00						57.000,00
2279976	336	61	OTROS TRABAJOS POR OTRAS EMPRESAS PR. Y GEST. PATRIM. H.A.	180.000,00	-103.477,02	76.522,98	44.470,72	30.006,92		30.006,92	14.463,80	32.052,26
2279979	170	34	OTROS TRABAJOS REALIZADOS POR OTRAS EMPRESAS. MEDIO AMBIENTE	12.000,00		12.000,00	3.587,65	3.587,65		3.587,65		8.412,35
2279988	170	34	PROGRAMA SEGUIMIENTO EMISARIOS SUBMARINOS	18.000,00	6.299,72	24.299,72						24.299,72
Suma				232.585.691,65	39.612.437,43	272.198.129,08	167.912.338,56	164.217.360,57	9.526,84	164.207.833,73	3.704.504,83	104.285.790,52

Código Seguro de Verificación: bf9cdb27-3468-4af3-9541-6db77bf6df95
 Origen: Ciudadano
 Identificador documento original: ES_L01030149_2023_18286777
 Fecha de impresión: 05/12/2023 11:58:02
 Página 208 de 239

FIRMAS
 Ninguna firma aplicada



Ayuntamiento de Alicante

Fecha Obtención 16/11/2023 10:29:59

PRESUPUESTO DE GASTOS 2023

Pág. 65

Clasificación			DENOMINACIÓN DE LAS APLICACION	Créditos Iniciales	Modificaciones	Créditos Totales	Obligaciones Reconocidas	Pagos Realizados	Reintegros de Gastos	Pagos Líquidos	Pendiente de Pago	Estado de Ejecución
Econ.	Prog.	Org.										
2279989	924	15	FOMENTO DE ASOCIACIONISMO LOCAL	12.500,00		12.500,00						12.500,00
2279991	311	45	OTROS TRABAJOS REALIZ.OTRAS EMPRESAS (TRAT.PLAGAS EXTRAO.) S	5.000,00		5.000,00						5.000,00
2279992	920	16	OTROS TRABAJOS REALIZADOS POR OTRAS EMPRESAS Y PROFES.	149.648,06	80.965,84	230.613,90	100.178,74	100.178,74		100.178,74		130.435,16
2279993	333	61	OTROS TRAB.REALIZ.OTRAS EMPR.Y PROF.EQUIP	60.000,00	29.917,81	89.917,81	126.004,13	124.697,33		124.697,33	1.306,80	-36.086,32
2279994	334	61	OTROS TRABAJOS REALIZ. OTRAS EMPRESAS Y PROF.PROM.	65.000,00	138.069,33	203.069,33	140.045,82	140.045,82		140.045,82		63.023,51
2279995	2313	63	(PISA) FORMACION CUIDADORES DEPENDENCIA	10.000,00		10.000,00						10.000,00
2279996	164	33	OTROS TRAB.REALIZ.OTRAS EMPRESAS.SRV.ACTIV.FUNERARIAS	280.078,02	49.385,74	329.443,76	226.285,45	226.285,45		226.285,45		103.158,31
2279997	338	33	OTROS TRAB. REALIZADOS POR OTRAS EMPRESAS.DECORACIONES ESPEC	1,00	17.000,00	17.001,00						17.001,00
2279998	341	62	OTROS TRAB. REALIZADOS POR OTRAS EMPRESAS.PROGRAMA DEPORTES	300.000,00	-73.200,00	226.800,00						226.800,00
2279999	334	64	OTROS TRAB. REALIZ. POR OTRAS EMP. ACTIVIDADES ZONA NORTE	30.000,00		30.000,00	17.810,16	17.810,16		17.810,16		12.189,84
2279999	342	33	OTROS TRAB REALIZ.OTRAS EMPRESAS.MANTENIM.PISCINAS PUB.MUNIC		77.000,00	77.000,00						77.000,00
23000	912	25	INDEMNIZ. ASISTENCIA PLENOS.COMISIONES Y TRIBUNALES	20.000,00		20.000,00	2.528,89	2.528,89		2.528,89		17.471,11
23020	920	25	DIETAS EMPLEADOS MUNICIPALES	25.000,00	37.137,76	62.137,76	39.281,19	39.281,19		39.281,19		22.856,57
23100	912	11	LOCOMOCION MIEMBROS CORPORACION	7.000,00		7.000,00	9.268,22	9.106,31	287,78	8.818,53	449,69	-2.268,22
23120	130	25	LOCOMOCION ADMINISTRACIÓN GENERAL DE LA SEGURIDAD Y PROTECCI	300,00		300,00						300,00
Suma				233.550.218,73	39.988.693,91	273.518.912,64	168.573.741,16	164.877.294,46	9.814,62	164.867.479,84	3.706.261,32	104.945.171,48

Código Seguro de Verificación: bf9cdb27-3468-4af3-9541-6db77bf6df95
 Origen: Ciudadano
 Identificador documento original: ES_L01030149_2023_18286777
 Fecha de impresión: 05/12/2023 11:58:02
 Página 209 de 239

FIRMAS
 Ninguna firma aplicada



Ayuntamiento de Alicante

Fecha Obtención 16/11/2023 10:29:59

PRESUPUESTO DE GASTOS 2023

Pág. 66

Clasificación			DENOMINACIÓN DE LAS APLICACION	Créditos Iniciales	Modificaciones	Créditos Totales	Obligaciones Reconocidas	Pagos Realizados	Reintegros de Gastos	Pagos Líquidos	Pendiente de Pago	Estado de Ejecución
Econ.	Prog.	Org.										
23120	132	25	LOCOMOCIÓN SEGURIDAD Y ORDEN PÚBLICO	300,00	1.000,00	1.300,00	578,74	578,74		578,74		721,26
23120	133	25	LOCOMOCIÓN ORDENACIÓN DEL TRÁFICO Y DEL ESTACIONAMIENTO	300,00		300,00	24,40	24,40		24,40		275,60
23120	135	25	LOCOMOCIÓN PROTECCIÓN CIVIL	300,00		300,00						300,00
23120	136	25	LOCOMOCIÓN SERVICIO DE EXTINCIÓN DE INCENDIOS	300,00		300,00	31,95	31,95		31,95		268,05
23120	150	25	LOCOMOCIÓN ADMON GRAL URBANISMO	300,00		300,00						300,00
23120	151	25	LOCOMOCION URB:PLANEAMIENTO,GESTION,E JEC Y DISC URBANISTICA	300,00		300,00						300,00
23120	151	31	LOCOMOCIÓN PERSONAL NO DIRECTIVO URBANISMO				2.245,20	2.245,20		2.245,20		-2.245,20
23120	1532	25	LOCOMOCION PAVIMENTACION DE VIAS PUBLICAS	300,00		300,00						300,00
23120	1621	25	LOCOMOCION RECOGIDA DE RESIDUOS	300,00		300,00						300,00
23120	163	25	LOCOMOCIÓN LIMPIEZA VIARIA	300,00		300,00						300,00
23120	164	25	LOCOMOCIÓN CEMENTERIO Y SERVICIOS FUNERARIOS	300,00		300,00						300,00
23120	165	25	LOCOMOCIÓN ALUMBRADO PÚBLICO	300,00		300,00						300,00
23120	170	25	LOCOMOCIÓN ADMINISTRACION GENERAL DEL MEDIO AMBIENTE	300,00		300,00						300,00
23120	170	34	DEL PERSONAL NO DIRECTIVO.				1.974,80	1.913,20		1.913,20	61,60	-1.974,80
23120	171	25	LOCOMOCIÓN PARQUES Y JARDINES	300,00		300,00						300,00
23120	1721	25	LOCOMOCIÓN PROTECC CONTAMINACION ZONAS URBANAS	300,00		300,00						300,00
23120	231	25	LOCOMOCIÓN ASISTENCIA SOCIAL PRIMARIA	300,00	550,00	850,00	615,12	615,12		615,12		234,88
23120	2311	63	(PISA) LOCOMOCIÓN ADMON GENERAL A SOCIAL	2.000,00		2.000,00	423,60	302,15		302,15	121,45	1.576,40
23120	241	25	LOCOMOCIÓN FOMENTO DEL EMPLEO	300,00		300,00						300,00
23120	311	25	LOCOMOCIÓN PROTECCION DE LA SALUBRIDAD PUBLICA	300,00		300,00						300,00
Suma				233.557.318,73	39.970.243,91	273.527.562,64	168.579.634,97	164.883.005,22	9.814,62	164.873.190,60	3.706.444,37	104.947.927,67

Código Seguro de Verificación: bf9cdb27-3468-4af3-9541-6db77bf6df95
 Origen: Ciudadano
 Identificador documento original: ES_L01030149_2023_18286777
 Fecha de impresión: 05/12/2023 11:58:02
 Página 210 de 239

FIRMAS
 Ninguna firma aplicada



Ayuntamiento de Alicante

PRESUPUESTO DE GASTOS 2023

Fecha Obtención 16/11/2023 10:29:59

Pág. 67

Clasificación			DENOMINACIÓN DE LAS APLICACION	Créditos Iniciales	Modificaciones	Créditos Totales	Obligaciones Reconocidas	Pagos Realizados	Reintegros de Gastos	Pagos Líquidos	Pendiente de Pago	Estado de Ejecución
Econ.	Prog.	Org.										
23120	311	44	DEL PERSONAL NO DIRECTIVO.				90,00	90,00		90,00		-90,00
23120	320	25	LOCOMOCIÓN ADMINISTRACIÓN GENERAL DE LA EDUCACIÓN	300,00		300,00						300,00
23120	323	25	LOCOMOCIÓN FUNC.C.DOC.ENSEÑANZA INFANTIL.PRIMARIA Y ED ESPEC	300,00		300,00						300,00
23120	325	25	LOCOMOCIÓN VIGILANCIA CUMPLIMIENTO ESCOLARIDAD OBLIGATORIA	300,00		300,00						300,00
23120	330	25	LOCOMOCIÓN ADMON GRAL CULTURA	300,00		300,00						300,00
23120	3321	25	LOCOMOCIÓN BIBLIOTECAS PUBLICAS	300,00		300,00						300,00
23120	3322	25	LOCOMOCIÓN ARCHIVOS	300,00		300,00						300,00
23120	333	25	LOCOMOCIÓN EQUIPAMIENTOS CULTURALES Y MUSEOS	300,00	200,00	500,00	441,57	441,57		441,57		58,43
23120	334	25	LOCOMOCIÓN PROMOCION CULTURAL	300,00		300,00						300,00
23120	334	65	BONO BUS DESPLAZAMIENTOS	500,00		500,00	52,20	52,20		52,20		447,80
23120	336	25	LOCOMOCIÓN PROTECCION Y GESTION DEL PATRIMONIO HISTORICO ART	300,00		300,00						300,00
23120	338	25	LOCOMOCIÓN FIESTAS POPULARES Y FESTEJOS	300,00		300,00						300,00
23120	340	25	LOCOMOCIÓN ADMINISTRACIÓN GENERAL DEL DEPORTE	300,00		300,00						300,00
23120	342	25	LOCOMOCIÓN INSTALACIONES DEPORTIVAS	300,00		300,00						300,00
23120	430	25	LOCOMOCIÓN ADMON GRAL COMERCIO	300,00		300,00						300,00
23120	4312	25	LOCOMOCIÓN ADMON MERCADOS	300,00		300,00						300,00
23120	432	25	LOCOMOCIÓN INFORMACION Y PROMOCIÓN TURISTICA	300,00		300,00						300,00
23120	493	25	LOCOMOCIÓN PROTECCION DE CONSUMIDORES Y USUARIOS	300,00		300,00						300,00
23120	912	11	LOCOMOCION CONDUCTORES Y ESCOLTA ALCALDIA	1.000,00		1.000,00	2.232,11	2.342,12	110,01	2.232,11		-1.232,11
23120	912	25	LOCOMOCIÓN ORGANOS DE GOBIERNO	300,00		300,00	89,42	89,42		89,42		210,58
			Suma	233.563.918,73	39.970.443,91	273.534.362,64	168.582.540,27	164.886.020,53	9.924,63	164.876.095,90	3.706.444,37	104.951.822,37

Código Seguro de Verificación: bf9cdb27-3468-4af3-9541-6db77bf6df95
 Origen: Ciudadano
 Identificador documento original: ES_L01030149_2023_18286777
 Fecha de impresión: 05/12/2023 11:58:02
 Página 211 de 239

FIRMAS
 Ninguna firma aplicada



Ayuntamiento de Alicante

Fecha Obtención 16/11/2023 10:29:59

PRESUPUESTO DE GASTOS 2023

Pág. 68

Clasificación			DENOMINACIÓN DE LAS APLICACION	Créditos Iniciales	Modificaciones	Créditos Totales	Obligaciones Reconocidas	Pagos Realizados	Reintegros de Gastos	Pagos Líquidos	Pendiente de Pago	Estado de Ejecución
Econ.	Prog.	Org.										
23120	920	13	LOCOMOCION PERSONAL	500,00		500,00	4.661,62	4.661,62		4.661,62		-4.161,62
			ASESORIA JURIDICA									100,00
23120	920	26	DEL PERSONAL NO DIRECTIVO.	100,00		100,00						300,00
23120	9231	25	LOCOMOCION GESTION DEL	300,00		300,00						300,00
			PADRON MPAL DE HABITANTES									300,00
23120	924	25	LOCOMOCION PARTICIPACION	300,00		300,00						300,00
			CIUDADANA									300,00
23120	931	25	LOCOMOCION POLITICA	300,00		300,00						300,00
			ECONOMICA Y FISCAL									300,00
23120	932	25	LOCOMOCION GESTION DEL	300,00		300,00						300,00
			SISTEMA TRIBUTARIO									300,00
23120	933	25	LOCOMOCION GESTION DEL	300,00		300,00						300,00
			PATRIMONIO									300,00
23120	934	25	LOCOMOCION GESTION DE LA	300,00		300,00						300,00
			DEUDA Y LA TESORERIA									1.151,82
2312000	920	25	LOCOMOCION ADMINISTRACION	1.500,00		1.500,00	348,18	348,18		348,18		1.151,82
			GENERAL									-23.049,87
2312001	920	25	(EDUSI) DESPLAZAMIENTO Y									3.000,00
			ALOJAMIENTO									3.000,00
233	920	25	OTRAS INDEMNIZACION	10.000,00		10.000,00	33.049,87	33.049,87		33.049,87		3.839,00
			ASISTENCIA A MIEMBROS									14.000,00
			TRIBUNALES									3.000,00
233	931	25	OTRAS INDEMNIZACIONES	5.000,00		5.000,00	1.161,00	1.161,00		1.161,00		3.839,00
233	932	81	OTRAS INDEMNIZACIONES TEAM	38.400,00		38.400,00	24.400,00	22.000,00		22.000,00	2.400,00	14.000,00
250	920	18	TRABAJOS REALIZADOS	3.000,00		3.000,00						3.000,00
			UNIVERSIDAD ALICANTE									3.000,00
			SERVICIO TRADUCCION									30.200,00
31001	011	23	INTERESES PRÉSTAMOS A	30.200,00		30.200,00						30.200,00
			LARGO PLAZO									500,00
340	934	23	INTERESES DE DEPÓSITOS	500,00		500,00						500,00
			REALIZADOS EN LA TESORERIA									1.500,00
341	934	23	INTERESES DE FIANZAS	1.500,00		1.500,00						1.500,00
			EFFECTUADAS EN LA TESORERIA									22.958,43
352	151	31	INTERESES DE DEMORA	32.000,00		32.000,00	9.041,57	9.041,57		9.041,57		12.000,00
352	1532	33	INTERESES DE DEMORA.		12.000,00	12.000,00						12.000,00
352	164	33	INTERESES DE DEMORA.		80.000,00	80.000,00						80.000,00
352	165	33	INTERESES DE DEMORA.		9.999,00	9.999,00						9.999,00
			Suma	233.688.418,73	40.072.442,91	273.760.861,64	168.655.202,51	164.956.282,77	9.924,63	164.946.358,14	3.708.844,37	105.105.659,13

Código Seguro de Verificación: bf9cdb27-3468-4af3-9541-6db77bf6cf95
 Origen: Ciudadano
 Identificador documento original: ES_L01030149_2023_18286777
 Fecha de impresión: 05/12/2023 11:58:02
 Página 212 de 239

FIRMAS
 Ninguna firma aplicada



Ayuntamiento de Alicante

Fecha Obtención 16/11/2023 10:29:59

PRESUPUESTO DE GASTOS 2023

Pág. 69

Clasificación			DENOMINACIÓN DE LAS APLICACION	Créditos Iniciales	Modificaciones	Créditos Totales	Obligaciones Reconocidas	Pagos Realizados	Reintegros de Gastos	Pagos Líquidos	Pendiente de Pago	Estado de Ejecución
Econ.	Prog.	Org.										
352	171	33	INTERESES DE DEMORA.		9.999,00	9.999,00						9.999,00
352	338	33	INTERESES DE DEMORA.		10.000,00	10.000,00						10.000,00
352	342	33	INTERESES DE DEMORA.		9.999,00	9.999,00						9.999,00
352	920	25	INTERESES DE DEMORA.	1.000,00		1.000,00	614,82	614,82		614,82		385,18
352	920	33	INTERESES DE DEMORA.		9.999,00	9.999,00						9.999,00
352	931	22	INTERESES DE DEMORA.	5.000,00		5.000,00	2.949,70	37,19		37,19	2.912,51	2.050,30
352	932	21	INTERESES DE DEMORA.		40.000,00	40.000,00						40.000,00
352	932	23	INTERESES DE DEMORA DEV. INGRESOS INDEBIDOS	40.000,00	116.256,48	156.256,48	180.298,68	169.392,51		169.392,51	10.906,17	-24.042,20
352	934	23	INTERESES DE DEMORA.	15.000,00		15.000,00	15.013,07	14.876,32		14.876,32	136,75	-13,07
353	1532	33	INTERESES DE DEMORA									
353	165	33	INTERESES DEMORA	1,00		1,00						1,00
353	171	33	INTERESES DEMORA	1,00		1,00						1,00
353	323	33	INTERESES DEMORA	1,00		1,00						1,00
353	342	33	INTERESES DEMORA	1,00		1,00						1,00
353	920	33	INTERESES DEMORA	1,00		1,00						1,00
359	934	23	OTROS GASTOS FINANCIEROS	161.500,00		161.500,00	59.514,95	59.514,95		59.514,95		101.985,05
41001	1521	22	APORTACION AL PATRONATO MUNICIPAL DE LA VIVIENDA (EDUSI) APORTACION AL PATRONATO MUNICIPAL DE LA VIVIENDA	893.576,00	415.710,85	1.309.286,85	893.576,00	670.182,00		670.182,00	223.394,00	415.710,85
41002	1521	22	(PRTR) APORTAC. P. MUNPAL. VIVIENDA PLAN PROG. DE BARRIOS		30.039,25	30.039,25						30.039,25
41003	323	22	APORTACION AL PATRONATO MUNICIPAL DE ESCUELAS INFANTILES	1.402.789,00	185.000,00	1.587.789,00	1.402.789,00	1.052.091,75		1.052.091,75	350.697,25	185.000,00
41005	432	22	APORTACION AL PATRONATO MUNICIPAL DE TURISMO Y PLAYAS	3.798.038,07	1.176.204,13	4.974.242,20	3.798.038,07	2.848.528,50		2.848.528,50	949.509,57	1.176.204,13
Suma				240.005.326,80	42.075.650,62	282.080.977,42	175.007.996,80	169.771.520,81	9.924,63	169.761.596,18	5.246.400,62	107.072.980,62

Código Seguro de Verificación: bf9cdb27-3468-4af3-9541-6db77bf6df95
 Origen: Ciudadano
 Identificador documento original: ES_L01030149_2023_18286777
 Fecha de impresión: 05/12/2023 11:58:02
 Página 213 de 239

FIRMAS
 Ninguna firma aplicada



Ayuntamiento de Alicante

PRESUPUESTO DE GASTOS 2023


Fecha Obtención 16/11/2023 10:29:59

Pág. 70

Econ.	Clasificación		DENOMINACIÓN DE LAS APLICACION	Créditos Iniciales	Modificaciones	Créditos Totales	Obligaciones Reconocidas	Pagos Realizados	Reintegros de Gastos	Pagos Líquidos	Pendiente de Pago	Estado de Ejecución
	Prog.	Org.										
41006	432	22	(EDUSI) APORTACION AL PATRONATO MUNICIPAL DE TURISMO Y PLAYA	40.000,00	18.089,50	58.089,50						58.089,50
41007	241	22	APORTACION A LA AGENCIA LOCAL DESARROLLO ECONOMICO Y SOC.	1.470.751,00		1.470.751,00	1.470.751,00	1.103.063,25		1.103.063,25	367.687,75	
41007	433	22	APORTACION A LA AGENCIA LOCAL DESARROLLO ECONOMICO Y SOC.	1.674.301,00	200.000,00	1.874.301,00	1.674.301,00	1.255.725,75		1.255.725,75	418.575,25	200.000,00
41008	241	22	(EDUSI) APORTACION A LA AGENCIA LOCAL DESARROLLO EC. Y SOC.									
41008	433	22	(EDUSI) APORTACION A LA AGENCIA LOCAL DESARROLLO EC. Y SOC.	143.000,00		143.000,00						143.000,00
42110	333	61	APORTACION AL CONSORCIO PUBLICO CASA MEDITERRANEO		80.000,00	80.000,00	80.000,00	80.000,00		80.000,00		
42110	944	18	APORTACION AL CONSORCIO PUBLICO CASA DEL MEDITERRANEO		10.000,00	10.000,00	10.000,00	10.000,00		10.000,00		
45100	333	61	APORTACION AL CONSORCIO DE MUSEOS DE LA COMUNITAT VALENC.		8.000,00	8.000,00						8.000,00
461	334	61	APORTACION A DIPUT. PROV. MUESTRA TEATRO AUTORES CONTEMP.		8.000,00	8.000,00						8.000,00
46301	943	22	APORTACION A LA MANCOMUNIDAD L'ALACANTI	528.124,19	88.966,85	617.091,04	617.091,04	264.062,00		264.062,00	353.029,04	
46701	491	51	APORTACION AL CONSORCIO TELEVISION DIGITAL TERRESTRE	438.231,00	50.263,00	488.494,00	219.115,50	219.115,50		219.115,50		269.378,50
472	430	43	BONO CONSUMO									
472	4411	51	SUBVENCION COLECTIVO USO TRANSPORTE URBANO	5.493.006,70	3.824.808,96	9.317.815,66	4.317.522,07	4.317.522,07		4.317.522,07		5.000.293,59
47201	4411	51	SUBVENCIONES PARA REDUCIR EL PRECIO A PAGAR POR LOS CONSUMID									
479	430	43	OTRAS SUBVENCIONES A EMPRESAS PRIVADAS.									
479	432	42	OTRAS SUBVENCIONES A EMPRESAS PRIVADAS.		690.000,00	690.000,00						690.000,00
			Suma	249.792.740,69	47.045.778,93	296.838.519,62	183.396.777,41	177.021.009,38	9.924,63	177.011.084,75	6.385.692,66	113.441.742,21

Código Seguro de Verificación: bf9cdb27-3468-4af3-9541-6db77bf6df95
 Origen: Ciudadano
 Identificador documento original: ES_L01030149_2023_18286777
 Fecha de impresión: 05/12/2023 11:58:02
 Página 214 de 239

FIRMAS
 Ninguna firma aplicada



Ayuntamiento de Alicante

Fecha Obtención 16/11/2023 10:29:59

PRESUPUESTO DE GASTOS 2023

Pág. 71

Clasificación			DENOMINACIÓN DE LAS APLICACION	Créditos Iniciales	Modificaciones	Créditos Totales	Obligaciones Reconocidas	Pagos Realizados	Reintegros de Gastos	Pagos Líquidos	Pendiente de Pago	Estado de Ejecución
Econ.	Prog.	Org.										
47901	4411	51	SUBVENCION TRANSPORTE URBANO SUPERFICIE	14.784.082,00	9.574.140,06	24.358.222,06	10.783.251,97	9.778.336,84		9.778.336,84	1.004.915,13	13.574.970,09
47903	334	61	SUBVENCION A OTRA DANZA PARA EL FESTIVAL ABRIL EN DANZA		13.500,00	13.500,00	13.500,00	13.500,00		13.500,00		
47904	439	41	SUBVENC.A EMPRESAS PRIVADAS.OTRAS	1,00	4.564.403,00	4.564.404,00						4.564.404,00
47905	334	61	ACTUACIONES SECTORIALES SUBVENCION A EMPRESAS Y AUTONOMOS DEL SECTOR CULTURAL	1,00		1,00	46.352,43	46.352,43		46.352,43		-46.351,43
48017	2312	63	(PISA) PRESTACIONES ECONOMICAS INDIVIDUALIZADAS (PEI)	695.814,56		695.814,56	683.627,76	683.627,76		683.627,76		12.186,80
48018	2312	63	(PISA) ACPE Y OTRAS AYUDAS SOCIALES DE CONCESION DIRECTA	2.255.000,00	2.982.220,86	5.237.220,86	2.766.359,71	2.691.118,62		2.691.118,62	75.241,09	2.470.861,15
48101	430	43	SUBVENCION U.A. PROGRAMA ESTUDIOS EN ARROCES Y ALTA COCINA M									
48101	920	25	BECAS FORMACION CONVENIO COLABORA. UNIVERSIDAD ALICANTE	35.000,00		35.000,00	4.995,00	4.995,00		4.995,00		30.005,00
48102	920	25	BECAS FORMACION CONVENIO COLABORA. COLEGIO DE ABOGADOS		23.347,00	23.347,00	1.600,00	1.600,00		1.600,00		21.747,00
48104	334	64	PREMIOS Y BECAS	10.850,00		10.850,00	3.899,00	1.600,00		1.600,00	2.299,00	6.951,00
48105	338	66	ACTIVIDADES JUVENILES	30.650,00		30.650,00	13.971,46	13.971,46		13.971,46		16.678,54
48105	430	43	PREMIOS CONCURSOS FIESTAS	50.000,00		50.000,00	50.000,00	50.000,00		50.000,00		
48106	924	15	PREMIOS CONCURSOS DE COMERCIO	1,00		1,00						1,00
489	134	51	PROYECTOS A FAMILIAS E INSTITUCIONES SIN FINES DE LUCRO									
489	920	16	CUOTA RED NESI MUNICIPIOS 2030. RED EE.LL. Y KALEIDOS	19.010,12	-10.000,00	9.010,12	6.010,12	6.010,12		6.010,12		3.000,00
48900	134	51	SUBVENCION ASOCIACIONES		30.000,00	30.000,00						30.000,00
48900	2315	60	MEJORAS MOVILIDAD CONVENIO UNIVERSIDAD DE ALICANTE COOPERACION INTERNACIONAL		10.000,00	10.000,00						10.000,00
Suma				267.673.150,37	64.233.389,85	331.906.540,22	197.770.344,86	190.312.121,61	9.924,63	190.302.196,98	7.468.147,88	134.136.195,36

Código Seguro de Verificación: bf9cdb27-3468-4af3-9541-6db77bf6df95
 Origen: Ciudadano
 Identificador documento original: ES_L01030149_2023_18286777
 Fecha de impresión: 05/12/2023 11:58:02
 Página 215 de 239

FIRMAS
 Ninguna firma aplicada



Ayuntamiento de Alicante

PRESUPUESTO DE GASTOS 2023

Fecha Obtención 16/11/2023 10:29:59

Pág. 72

Econ.	Clasificación		DENOMINACIÓN DE LAS APLICACION	Créditos Iniciales	Modificaciones	Créditos Totales	Obligaciones Reconocidas	Pagos Realizados	Reintegros de Gastos	Pagos Líquidos	Pendiente de Pago	Estado de Ejecución
	Prog.	Org.										
48901	134	51	PREMIOS HOGUERAS ACCESIBLES				3.000,00	3.000,00		3.000,00		-3.000,00
48902	330	61	CONVENIO APSA INSERCIÓN LABORAL		60.000,00	60.000,00	45.000,00	30.000,00		30.000,00	15.000,00	15.000,00
48903	2318	67	IMPLEMENTACIÓN PLAN MUNICIPAL DE IGUALDAD									
48904	334	61	SUBVENC. A LA ASOC. AUTORES IND. CONTEMP. PARA PHOTOALICANTE		12.500,00	12.500,00	12.500,00	12.500,00		12.500,00		
48908	2315	60	CONVENIO COORDINADORA ONG CAMPAÑA COOPERACIÓN AL DESARROLLO									
48909	920	21	CUOTAS DE FEDERACIONES Y ASOCIACIONES	115.000,00		115.000,00	113.098,04	113.098,04		113.098,04		1.901,96
48910	334	61	PREMIOS Y SUBVENCIONES A FAMILIAS E INST.SIN FINES LUCRO SEC	100.000,00		100.000,00	49.020,20	49.020,20		49.020,20		50.979,80
48911	334	65	(PISA) SUBVENCIONES A PROGRAMAS EDUCATIVOS	26.200,00	10.000,00	36.200,00	1.100,00	1.100,00		1.100,00		35.100,00
48912	334	65	(PISA) SUBVENCIONES A PROGRAMAS EDUCATIVOS									
48913	334	65	PLANES INTEGRALES (PISA) AYUDAS A LA ESCOLARIDAD NIÑOS 0 A 3 AÑOS									
48914	920	14	SUBVENCIONES A GRUPOS POLITICOS MUNICIPALES	45.312,00		45.312,00	44.225,58	44.225,58		44.225,58		1.086,42
48915	151	31	SUBV.REHABILITACION EDIFICIOS CATALOGO DE PROTECCIONES	36.000,00		36.000,00						36.000,00
48916	491	16	CUOTA FEMP RED TRANSPARENCIA Y PARTICIPACIÓN CIUDADANA	3.000,00		3.000,00	3.000,00	3.000,00		3.000,00		
48917	338	66	SUBVENCIONES A ENTIDADES FESTERAS	885.100,00	926.455,72	1.811.555,72	1.389.551,16	1.385.051,16		1.385.051,16	4.500,00	422.004,56
48919	924	15	AYUDAS FIESTAS EN BARRIOS	30.000,00		30.000,00						30.000,00
48920	134	51	CUOTA RED CIUDADES QUE CAMINAN	2.400,00		2.400,00	2.400,00	2.400,00		2.400,00		
48921	151	31	SUBV. PINTURA FACHADAS ISLA TABARCA Y NÚCLEOS HISTÓRICOS	9.000,00		9.000,00						9.000,00
			Suma	268.925.162,37	65.242.345,57	334.167.507,94	199.433.239,84	191.955.516,59	9.924,63	191.945.591,96	7.487.647,88	134.734.268,10

Código Seguro de Verificación: bf9cdb27-3468-4af3-9541-6db77bf6cf95
 Origen: Ciudadano
 Identificador documento original: ES_L01030149_2023_18286777
 Fecha de impresión: 05/12/2023 11:58:02
 Página 216 de 239

FIRMAS
 Ninguna firma aplicada



Ayuntamiento de Alicante

Fecha Obtención 16/11/2023 10:29:59

PRESUPUESTO DE GASTOS 2023

Pág. 73

Clasificación			DENOMINACIÓN DE LAS APLICACION	Créditos Iniciales	Modificaciones	Créditos Totales	Obligaciones Reconocidas	Pagos Realizados	Reintegros de Gastos	Pagos Líquidos	Pendiente de Pago	Estado de Ejecución
Econ.	Prog.	Org.										
48922	924	15	SUBVENCIONES INICIATIVAS ASOCIACIONES DE VECINOS	60.000,00	100.000,00	160.000,00	23.692,29	23.661,70		23.661,70	30,59	136.307,71
48923	341	62	SUBV. A ENTIDADES DEPORTIVAS EN COMPETICIÓN OFICIAL ALTO NIV	116.840,00		116.840,00						116.840,00
48924	334	65	(PISA) SUBVENCIÓN A FAPAS (FEDERACIONES DE MADRES/PADRES)	10.000,00		10.000,00	12.237,17				12.237,17	-2.237,17
48925	334	64	SUBVENCIÓN CONSEJO JUVENTUD ALICANTE		18.000,00	18.000,00	9.000,00	9.000,00		9.000,00		9.000,00
48926	334	61	SUBV. ASOC. BELENISTAS PARA EL MANTENIM. IDEALES BELENISTAS									
48927	924	15	SUBV. GASTOS FUNCIONAM. ENTIDADES DE INTERES MUNICIPAL	70.000,00		70.000,00						70.000,00
48928	924	15	SUBVENCIONES PARA ACTIVIDADES ASOCIACIONES	1,00		1,00						1,00
48929	924	15	SUBVENCIÓN FOMENTO DE LA PARTICIPACION CIUDADANA	30.000,00		30.000,00	3.786,51	3.786,51		3.786,51		26.213,49
48930	170	34	SUBV. PLAN EDUCATIVO PROTECCION DEL MEDIO AMBIENTE	25.000,00		25.000,00						25.000,00
48931	170	34	CUOTA INSTITUTO ECOLOGIA LITORAL	10.730,45		10.730,45						10.730,45
48932	170	34	CUOTA RED ESPAÑOLA CIUDADES POR EL CLIMA	600,00	363,00	963,00	700,00	700,00		700,00		263,00
48933	170	34	CUOTA ASOCIACION ESPAÑOLA DE JARDINERIA	200,00		200,00	198,00	198,00		198,00		2,00
48942	920	25	CONVENIO DE COLABORACIÓN FESORD INSERCIÓN LABORAL		14.880,00	14.880,00	4.960,00	4.960,00		4.960,00		9.920,00
48945	2317	63	(PISA) SUBVENCIÓN A ENTIDADES DE INTERES SOCIAL	352.000,00	14.283,05	366.283,05	157.802,59	157.802,59		157.802,59		208.480,46
48947	2312	63	(PISA) OTRAS AYUDAS DE CONCESION DIRECTA									
48948	2315	60	CONVENIO FUNDACIÓN ANTONIO MORENO (DAR AL KARAMA)		15.000,00	15.000,00	5.000,00	5.000,00		5.000,00		10.000,00
48949	2317	16	(PISA) SUBV.EMPRESAS/ENTID.SOCIAL ES PLANES INTEGRALES	100.000,00	1.876,44	101.876,44	1.876,44	1.876,44		1.876,44		100.000,00
Suma				269.700.533,82	65.406.748,06	335.107.281,88	199.652.492,84	192.162.501,83	9.924,63	192.152.577,20	7.499.915,64	135.454.789,04

Código Seguro de Verificación: bf9cdb27-3468-4af3-9541-6db77bf6cf95
 Origen: Ciudadano
 Identificador documento original: ES_L01030149_2023_18286777
 Fecha de impresión: 05/12/2023 11:58:02
 Página 217 de 239

FIRMAS
 Ninguna firma aplicada



Ayuntamiento de Alicante

Fecha Obtención 16/11/2023 10:29:59

PRESUPUESTO DE GASTOS 2023

Pág. 74

Clasificación			DENOMINACIÓN DE LAS APLICACION	Créditos Iniciales	Modificaciones	Créditos Totales	Obligaciones Reconocidas	Pagos Realizados	Reintegros de Gastos	Pagos Líquidos	Pendiente de Pago	Estado de Ejecución
Econ.	Prog.	Org.										
48951	920	25	CONVENIO DE COLABORACIÓN ASOCIACIÓN ASPALI		9.920,00	9.920,00						9.920,00
48952	430	43	SUBVENCIONES CENTRALIDAD COMERCIAL Y HOSTELERÍA	100.000,00	100.000,00	200.000,00	14.723,03	14.723,03		14.723,03		185.276,97
48952	920	25	CONVENIO COLABORACIÓN ADACEA		9.920,00	9.920,00						9.920,00
48953	430	43	OTRAS TRANSFERENCIAS. BONO CONSUMO		1.664.403,00	1.664.403,00	1.636.890,00	1.611.090,00		1.611.090,00	25.800,00	27.513,00
48953	920	25	CONVENIO COLABORACION DOWN ALICANTE		9.920,00	9.920,00						9.920,00
48955	333	61	APORTACION FUNDACION DE LA COMUNITAT VALENCIANA MARQ		12.000,00	12.000,00	12.000,00	12.000,00		12.000,00		
48958	334	61	SUBV. SDADES. MUSIC.LA AMISTAD L'HARMONIA.CDAD.ASI S Y CAROLI		45.000,00	45.000,00	5.000,00	5.000,00		5.000,00		40.000,00
48960	333	61	APORTACIÓN ANUAL A LA COMUN. PROPIETARIOS TEATRO PRINCIPAL		180.000,00	180.000,00	180.000,00	180.000,00		180.000,00		
48965	341	62	SUBVENCIONES A CLUBES EN COMPETICION OFICIAL	145.264,32		145.264,32	1.750,00	1.750,00		1.750,00		143.514,32
48966	341	62	SUBVENCIONES A APAS PARTICIPANTES JUEGOS ESCOLARES	60.000,00		60.000,00						60.000,00
48967	341	62	SUBV. TRANSPORTE AL CENTRO TEC. DEPORTIVA DE CHESTE	10.000,00		10.000,00	3.204,41	3.204,41		3.204,41		6.795,59
48968	341	62	SUBVENCIONES A ENTIDADES ORGANIZACION DE EVENTOS	75.000,00		75.000,00	69.900,00	59.900,00		59.900,00	10.000,00	5.100,00
48969	341	62	AYUDAS DEPORTISTAS JOVENES PROMESAS Y ALTO NIVEL	25.000,00		25.000,00						25.000,00
48971	134	51	CUOTA RED CIUDADES POR LA BICICLETA	2.400,00	3.000,00	5.400,00	2.400,00	2.400,00		2.400,00		3.000,00
48977	2317	60	(PISA) SUBVENCIONES A ENTIDADES DE INTERÉS SOCIAL	90.000,00	-30.273,32	59.726,68	54.830,16	54.830,16		54.830,16		4.896,52
48981	2317	63	(PISA) SUBVENCION ACTIVIDADES INSERCIÓN E INCLUSIÓN LABORAL	86.400,00		86.400,00	31.635,92	29.004,83		29.004,83	2.631,09	54.764,08
48983	2315	60	(PISA) SUBVENCIONES FORMACIÓN Y SENSIBILIZACIÓN	32.300,00	15.521,93	47.821,93	7.434,24	7.434,24		7.434,24		40.387,69
48984	2317	63	(PISA) CONVENIO CRUZ ROJA ATENCIÓN EN EMERGENCIAS Y CATASTRO		87.000,00	87.000,00						87.000,00
Suma				270.326.898,14	67.513.159,67	337.840.057,81	201.672.260,60	194.143.838,50	9.924,63	194.133.913,87	7.538.346,73	136.167.797,21

Código Seguro de Verificación: bf9cdb27-3468-4af3-9541-6db77b6df95
 Origen: Ciudadano
 Identificador documento original: ES_L01030149_2023_18286777
 Fecha de impresión: 05/12/2023 11:58:02
 Página 218 de 239

FIRMAS
 Ninguna firma aplicada



Ayuntamiento de Alicante

Fecha Obtención 16/11/2023 10:29:59

PRESUPUESTO DE GASTOS 2023

Pág. 75

Clasificación			DENOMINACIÓN DE LAS APLICACION	Créditos Iniciales	Modificaciones	Créditos Totales	Obligaciones Reconocidas	Pagos Realizados	Reintegros de Gastos	Pagos Líquidos	Pendiente de Pago	Estado de Ejecución
Econ.	Prog.	Org.										
48985	2317	62	(PISA) SUBV. PARA PROY DE INCLUSION SOCIAL A TRAVES DEPORTE	9.000,00		9.000,00						9.000,00
48987	341	62	SUBVENCION COPA DE SAN PEDRO	3.304,80		3.304,80	3.304,00	3.304,00		3.304,00		0,80
48988	341	62	SUBV. TRANSPORTE CLUB COMPETICION OFICAL	70.000,00	50.000,00	120.000,00						120.000,00
48989	341	62	SUBV. A ENTIDADES POR ESCUELAS FORMATIVAS DEPORTIVAS	150.000,00		150.000,00	236.750,00	164.000,00		164.000,00	72.750,00	-86.750,00
48990	135	52	CONVENIO CRUZ ROJA COLABORACIÓN PREVENCIÓN Y GESTIÓN EMERGEN	30.000,00		30.000,00						30.000,00
48991	2315	60	SUBVENCION VOLUNTARIADO	1,00	210.000,00	210.001,00						210.001,00
48992	341	62	PROGRAMA ¿DEPORTE EN FEMENINO¿ (ODS 5)	15.000,00		15.000,00						15.000,00
48993	341	62	PROGRAMA DE FORMACIÓN A ENTIDADES DEPORTIVAS Y ASOCIACIONES	15.000,00		15.000,00	3.000,00	3.000,00		3.000,00		12.000,00
48994	341	62	SUBV. A DEPORTISTAS EN COMPETICIÓN OFICIAL POR TRANSPORTE	18.526,00		18.526,00						18.526,00
48995	341	62	SUBV. A CLUBES EN COMPETICIÓN OFICIAL QUE DESARROLLEN ACCION	16.880,00		16.880,00						16.880,00
48996	341	62	SUBV. CLUBES COMPETICIÓN OFICIAL DESARROLLEN ACCIONES PROM	24.300,00		24.300,00						24.300,00
48997	334	64	AYUDAS FORMACION JOVENES	1,00	30.000,00	30.001,00	26.950,00	26.230,00		26.230,00	720,00	3.051,00
48998	2315	60	PROYECTO PLAN DE VOLUNTARIADO									
48999	491	26	SUBV.FUNDAC.BARCELONA MOBILE WORLD CAPITAL(MOBILE WEEK 2022)									
49001	2315	60	AYUDAS POR CATASTROFES EN TERRITORIO ESPAÑOL									
49002	2315	60	SUBVENCIONES PARA PROYECTOS DE DESARROLLO		70.000,00	70.000,00	32.535,00	25.000,00		25.000,00	7.535,00	37.465,00
500	929	21	FONDO DE CONTINGENCIA	1.554.012,38	-116.256,48	1.437.755,90						1.437.755,90
Suma				272.232.923,32	67.756.903,19	339.989.826,51	201.974.799,60	194.365.372,50	9.924,63	194.355.447,87	7.619.351,73	138.015.026,91

Código Seguro de Verificación: bf9cdb27-3468-4af3-9541-6db77bf6df95
 Origen: Ciudadano
 Identificador documento original: ES_L01030149_2023_18286777
 Fecha de impresión: 05/12/2023 11:58:02
 Página 219 de 239

FIRMAS
 Ninguna firma aplicada



Ayuntamiento de Alicante

PRESUPUESTO DE GASTOS 2023

Fecha Obtención 16/11/2023 10:29:59

Pág. 76

Clasificación			DENOMINACIÓN DE LAS APLICACION	Créditos Iniciales	Modificaciones	Créditos Totales	Obligaciones Reconocidas	Pagos Realizados	Reintegros de Gastos	Pagos Líquidos	Pendiente de Pago	Estado de Ejecución
Econ.	Prog.	Org.										
			Total de operaciones corrientes:	272.232.923,32	67.756.903,19	339.989.826,51	201.974.799,60	194.365.372,50	9.924,63	194.355.447,87	7.619.351,73	138.015.026,91
6000022	151	31	R.I. INVERSIONES EN TERRENOS, EXPROPIACIONES		2.459.592,36	2.459.592,36						2.459.592,36
60900	133	51	INVERSION SEÑALIZACION VERTICAL Y HORIZONTAL		454.142,51	454.142,51	383.610,00	346.071,26		346.071,26	37.538,74	70.532,51
6090022	133	51	R.I. INVERSION SEÑALIZACION VERTICAL Y HORIZONTAL	4,45	4,45		24.366,19	24.025,78		24.025,78	340,41	-24.361,74
60901	165	33	ALUMBRADO EN PARTIDAS RURALES.									
6090122	165	33	R.I. ALUMBRADO EN PARTIDAS RURALES.		776.703,21	776.703,21						776.703,21
6090222	133	51	R.I.(VACE) OTR.INV.NUEVAS INFRAESTR.Y BIENES USO GRAL: INFR		303.264,35	303.264,35						303.264,35
6090322	171	31	R.I. CONSTRUCCION PARQUE PUBLICO EN PAU II		1.495.071,02	1.495.071,02	55.489,04	55.489,04		55.489,04		1.439.581,98
6090422	1532	33	R.I. (VACE) INV.NUEVA INFRAESTRUCTURAS		400.001,00	400.001,00						400.001,00
6090422	459	33	POLIGONOS: INDUSTRIA		66.640,58	66.640,58						66.640,58
6090522	1532	33	R.I. (VACE) ADQUISICION E INSTALACION LUMINARIAS LED		466.132,15	466.132,15						466.132,15
6090622	1532	31	R.I. ACONDIC. COMO APARCAMIENTO EN C/ NADADORA CARMEN SOTO		311.839,74	311.839,74						311.839,74
6090722	1532	33	R.I. PROJ C.URB. C/ VILLAFRANCA, PILAR HORADADA Y AV.JAIME I		418.000,00	418.000,00						418.000,00
60908	171	31	R.I. ASFALT.SOL.C/ VICTORIANO XIMENEZ Y PDTA. ESPINOSA ECHEV		259.610,16	259.610,16						259.610,16
6090818	1532	33	(PSTD) CONSTRUCCIÓN PARQUE INUNDABLE LA ALMADRABA		201.000,00	201.000,00						201.000,00
6091122	1532	31	R.I. PASARELA ACCESO A PARQUE PORTUARIO		320.568,47	320.568,47	46.101,00	46.101,00		46.101,00		274.467,47
6091422	151	31	R.I. MOBILIARIO URBANO ZONA TURISTICA		27.613,79	27.613,79						27.613,79
			R.I. INVERSION NUEVA EN INFRAESTRUCTURAS									
			Suma	272.232.923,32	75.717.086,98	347.950.010,30	202.484.365,83	194.837.059,58	9.924,63	194.827.134,95	7.657.230,88	145.465.644,47

Código Seguro de Verificación: bf9cdb27-3468-4af3-9541-6db77bf6df95
 Origen: Ciudadano
 Identificador documento original: ES_L01030149_2023_18286777
 Fecha de impresión: 05/12/2023 11:58:02
 Página 220 de 239

FIRMAS
 Ninguna firma aplicada



Ayuntamiento de Alicante

Fecha Obtención 16/11/2023 10:29:59

PRESUPUESTO DE GASTOS 2023

Pág. 77

Clasificación			DENOMINACIÓN DE LAS APLICACION	Créditos Iniciales	Modificaciones	Créditos Totales	Obligaciones Reconocidas	Pagos Realizados	Reintegros de Gastos	Pagos Líquidos	Pendiente de Pago	Estado de Ejecución	
Econ.	Prog.	Org.											
6091822	171	34	R.I. ADECUACION TALUD COMO ZONA ESTANCIAL EN C/ CERES		49.000,00	49.000,00						49.000,00	
60921	133	51	PROY.CONSTR.APARC.DISUASO RIO Y REORD TRAFICO		21.811,93	21.811,93						21.811,93	
6092122	133	51	S.GABRIEL EL PA E.I.PROY.CONSTR.APARC.DISUASO Y REORD TRAFICO		26.530,85	26.530,85						26.530,85	
60922	171	31	S.GABRIEL E (PRTR) INV. NUEVA		259.610,16	259.610,16						259.610,16	
6092222	1532	33	INFRAESTRUCTURAS (PRVP) R.I. INSTALACION DE		401.120,50	401.120,50						401.120,50	
6100020	151	31	MOBILIARIO URBANO EN LA CIUDAD. R.I. INV. REP. TERRENOS		88.149,57	88.149,57						88.149,57	
6100122	151	31	CUOTAS URBANIZACION APA/9 VISTAHERMO		3.332,42	3.332,42						3.332,42	
6190121	1532	31	R.I. INV.REPOSIC.INFRAESTR. CUOTAS URBANIZACION PAI BENALUA		3.267.100,41	3.267.100,41	1.574.427,82	1.528.647,63		1.528.647,63	45.780,19	1.692.672,59	
6190122	1532	31	R.I. (IDAE) INV. REPOS. MEJORA ACCESIB. Y MOVILIDAD URBANA		3.923.785,51	3.923.785,51	1.093.794,02	1.039.391,42		1.039.391,42	54.402,60	2.829.991,49	
61902	171	33	ACCESIB. Y MOVILIDAD URBANA REPARACION PRINCIPALES		490.742,00	490.742,00						490.742,00	
6190222	171	34	VIALES DE LA CIUDAD R.I. OTRAS INV.REP. INFRAES.Y BIENES DESTINADOS AL USO		345.232,60	345.232,60						345.232,60	
61903	171	33	GRAL. (EDUSI) ACONDICIONAMIENTO		272.533,77	272.533,77						272.533,77	
61906	171	33	ZONAS VERDES TOSSAL URB. CONEX. PEATONAL P. ERETA PORTON CASTILLO STA. BARBARA		226.367,43	226.367,43						226.367,43	
61907	171	33	REPOSICION DE ESCALERAS DE ACCESO EN EL BARRANCO DE ORGEGIA		120.734,85	120.734,85						120.734,85	
61909	1532	31	(PLAN PLANIFICA) AV.RAMON Y CAJAL Y EUSEBIO SEMPERE		2.368.965,63	2.368.965,63	1.428.123,78	1.428.123,78		1.428.123,78		940.841,85	
6190921	1532	31	(PLAN PLANIFICA) REURBANIZACIÓN FRENTE LITORAL		90.000,00	90.000,00	8.511,22	8.511,22		8.511,22		81.488,78	
Suma					272.232.923,32	87.672.104,61	359.905.027,93	206.589.222,67	198.841.733,63	9.924,63	198.831.809,00	7.757.413,67	153.315.805,26

Código Seguro de Verificación: bf9cdb27-3468-4af3-9541-6db77bf6df95
 Origen: Ciudadano
 Identificador documento original: ES_L01030149_2023_18286777
 Fecha de impresión: 05/12/2023 11:58:02
 Página 221 de 239

FIRMAS
 Ninguna firma aplicada



Ayuntamiento de Alicante

Fecha Obtención 16/11/2023 10:29:59


PRESUPUESTO DE GASTOS 2023

Pág. 78

Clasificación			DENOMINACIÓN DE LAS APLICACION	Créditos Iniciales	Modificaciones	Créditos Totales	Obligaciones Reconocidas	Pagos Realizados	Reintegros de Gastos	Pagos Líquidos	Pendiente de Pago	Estado de Ejecución	
Econ.	Prog.	Org.											
61910	1532	31	OTRAS INVERSIONES DE REPOSICION INFRAESTRUCTURAS.										
61910	1532	33	REPARAC Y MEJORA ELEMENTOS SEGURIDAD VIAL GLORTA. C/ MEXICO		62.891,00	62.891,00						62.891,00	
6191022	1532	31	R.I. OTRAS INVERSIONES DE REPOSICION INFRAESTRUCTURAS.		934.485,28	934.485,28	400.480,05	400.480,05		400.480,05		534.005,23	
6191122	1532	31	R.I. CONEXIÓN CICLISTA Y PEATONAL EUIPO CARRETERA URBANOVA		1.060.468,38	1.060.468,38						1.060.468,38	
61914	171	34	(DISTRITOS MUNPAL) OTRAS INV. REPA.INFR. Y BIENES DEST.USO		43.828,92	43.828,92						43.828,92	
6191418	171	33	R.I. RENOVACION PARQUE LO MORANT		385.292,48	385.292,48						385.292,48	
6191421	171	34	(DISTRITOS MUNPAL.) OTRAS INV. REP.INFR. Y BIENES DEST. USO										
61915	133	51	REPOSICION ELEMENTOS SERVICIO ORDENACION DEL TRAFICO		464.546,98	464.546,98	46.215,35	46.215,35		46.215,35		418.331,63	
6191522	133	51	R.I. REPOSICION ELEMENTOS SERVICIO ORDENACION DEL TRAFICO		154.628,38	154.628,38	51.622,96	51.622,96		51.622,96		103.005,42	
6191718	1532	31	OTRAS INVER DE REPOSIC EN INFRAEST Y BIENES DEST AL USO GRAL		549.999,98	549.999,98						549.999,98	
6191721	1532	51	(DISTRITOS MUNPAL.) OTRAS INV. REP.INFR. Y BIENES DEST. USO										
6191722	1532	31	R.I. PROYC.CONST.PASEO LITORAL ALICANTE TRAMO FINCA ADOC		145.001,00	145.001,00						145.001,00	
61921	1532	31	REMODELACIÓN CALLE SAN MATEO		26.000,00	26.000,00						26.000,00	
6192122	1532	31	R.I. REMODELACIÓN CALLE SAN MATEO		280.899,55	280.899,55	116.339,55	116.339,55		116.339,55		164.560,00	
6192322	1532	51	R.I. MEJORA DE LA MOVILIDAD Y ACCESIBILIDAD CENTROS ESCOLARE		1,00	1,00						1,00	
Suma					272.232.923,32	91.780.147,56	364.013.070,88	207.203.880,58	199.456.391,54	9.924,63	199.446.466,91	7.757.413,67	156.809.190,30

Código Seguro de Verificación: bf9cdb27-3468-4af3-9541-6db77bf6df95
 Origen: Ciudadano
 Identificador documento original: ES_L01030149_2023_18286777
 Fecha de impresión: 05/12/2023 11:58:02
 Página 222 de 239

FIRMAS
 Ninguna firma aplicada



Ayuntamiento de Alicante

Fecha Obtención 16/11/2023 10:29:59

PRESUPUESTO DE GASTOS 2023

Pág. 79

Clasificación			DENOMINACIÓN DE LAS APLICACION	Créditos Iniciales	Modificaciones	Créditos Totales	Obligaciones Reconocidas	Pagos Realizados	Reintegros de Gastos	Pagos Líquidos	Pendiente de Pago	Estado de Ejecución	
Econ.	Prog.	Org.											
6192422	1532	31	R.I. PASARELA CASTILLO SAN FERNANDO.		58.437,07	58.437,07	52.859,15				52.859,15	5.577,92	
6192422	1532	51	R.I. MEJORA DE LA MOVILIDAD Y ACCESIBILIDAD JUNTA DE DISTRIT		52.589,35	52.589,35	120,49	120,49		120,49		52.468,86	
6192522	165	33	R.I.MEJORA EFICIENCIA ENERGETICA ALUMBRADO PUBLICO CASCO ANT		86.876,96	86.876,96						86.876,96	
6192622	165	33	R.I. REPOSICIÓN ALUMBRADO BARRIO BENALÚA		72.090,67	72.090,67						72.090,67	
61928	165	33	PROYECTO INSTALAC.ALUMBRADO PUBLICO AREA INDUSTRIAL GARRACH		1.315,44	1.315,44						1.315,44	
6192821	165	33	PROY INSTALAC ALUMBRADO PUBL AREA INDUSTR GARRACHICO										
6192822	165	33	R.I. PROY INSTALAC.ALUMBRADO PUBLICO AREA INDUSTRIAL GARRAC		1,00	1,00						1,00	
61929	171	33	PROYECTO REFORMA INTEGRAL PZ S.BLAS Y C/ADYACENTES INCLUSO										
6192922	171	33	R.I. PROYECTO REFORMA INTEGRAL PZ S.BLAS Y C/ADYACENTES INC		3.133.592,87	3.133.592,87	48.346,12	48.346,12		48.346,12		3.085.246,75	
61933	1531	33	INV.REP. Y CONSTRUCCION DE PASOS ELEVADOS LINEAS FERROCARRIL		14.295,25	14.295,25						14.295,25	
61933	1532	51	PEATONALIZACION DEL CENTRO TRADICIONAL		2.160.130,37	2.160.130,37	1.590.754,32	1.590.754,32		1.590.754,32		569.376,05	
6193321	1531	33	INV.REP. Y CONSTRUCCION DE PASOS ELEVADOS LINEAS FERROCARRIL										
6193322	1531	33	R.I. INV.REP. Y CONSTRUCCION DE PASOS ELEVADOS LINEAS FERROC		1,00	1,00						1,00	
6193322	1532	51	R.I. PEATONALIZACION DEL CENTRO TRADICIONAL		8.127,03	8.127,03	7.447,24	7.447,24		7.447,24		679,79	
6193422	1532	33	R.I. ASFALTADO PARTIDAS RURALES		1.191.234,75	1.191.234,75	919.508,73	919.508,73		919.508,73		271.726,02	
Suma					272.232.923,32	98.558.839,32	370.791.762,64	209.822.916,63	202.022.568,44	9.924,63	202.012.643,81	7.810.272,82	160.968.846,01

Código Seguro de Verificación: bf9cdb27-3468-4af3-9541-6db77bf6df95
 Origen: Ciudadano
 Identificador documento original: ES_L01030149_2023_18286777
 Fecha de impresión: 05/12/2023 11:58:02
 Página 223 de 239

FIRMAS
 Ninguna firma aplicada



Ayuntamiento de Alicante

Fecha Obtención 16/11/2023 10:29:59

PRESUPUESTO DE GASTOS 2023

Pág. 80

Econ.	Clasificación		DENOMINACIÓN DE LAS APLICACION	Créditos Iniciales	Modificaciones	Créditos Totales	Obligaciones Reconocidas	Pagos Realizados	Reintegros de Gastos	Pagos Líquidos	Pendiente de Pago	Estado de Ejecución
	Prog.	Org.										
61935	1532	33	REGENERACIÓN URBANA DE LA PLAZA NUEVA Y PLAZA DE LA MONTAÑET		224.603,80	224.603,80						224.603,80
6193717	151	31	R.I. OBAS URB. EJEC AVAL EN AVDA. NIZA 36		228.745,21	228.745,21						228.745,21
6194022	171	34	R.I. RENOVACION PARQUE EL PALMERAL		1.382.232,30	1.382.232,30	427.933,44	427.933,44		427.933,44		954.298,86
6194122	1532	33	R.I. CIRCUITO BIOSALUDABLE EN PLAZA MANUEL GIMENEZ PASTOR DE		1.438,14	1.438,14	1.438,14	1.438,14		1.438,14		
6194422	1532	33	R.I. MEJORA DE LA ACCESIBILIDAD EN VADOS PEATONALES ZONA CEN		1,00	1,00						1,00
61947	1532	31	(PRTR) REURB PASEO MARTIRES DE LA LIBERTAD (PBR)		2.911.994,04	2.911.994,04	2.487.019,39	2.238.911,55		2.238.911,55	248.107,84	424.974,65
61949	1532	33	REURBANIZACIÓN CALLE IRLANDA Y MEJORA ACCESIBILIDAD DISTRITO		24.500,00	24.500,00	24.268,73				24.268,73	231,27
6194922	1532	33	R.I. REURBANIZACIÓN CALLE IRLANDA Y MEJORA ACCESIB. DISTRITO		14.879,78	14.879,78	14.879,78				14.879,78	
6195022	1532	33	R.I. ACTUACIONES DE URBANISMO COMERCIAL EN CALLE O ₂ DONELL		1,00	1,00						1,00
6195122	1532	33	R.I. REHABILITACION DEL ACCESO A LA DEPURADORA DE ROCAFEL		131.000,00	131.000,00						131.000,00
61954	1532	31	(PRTR) REURB EXPLANADA FASE III FDO. SACO CALLE BILBAO (PBE)		3.512.179,09	3.512.179,09	1.257.346,81	1.257.346,81		1.257.346,81		2.254.832,28
6195621	1532	33	RI (EDUSI) CONSTRUC. PASARELA PEATONAL CONEX.ZONA FOREST.CAS		150.549,41	150.549,41						150.549,41
6195622	1532	33	RI (EDUSI) CONSTRUC. PASARELA PEATONAL CONEX.ZONA FOREST.CAS		61.243,78	61.243,78						61.243,78
6196022	1532	51	R.I.PROYECTO INSTALACIÓN DE CRUCE SEMAFÓRICO EN LA AVDA. DEN		241.928,62	241.928,62						241.928,62
			Suma	272.232.923,32	107.444.135,49	379.677.058,81	214.035.802,92	205.948.198,38	9.924,63	205.938.273,75	8.097.529,17	165.641.255,89

Código Seguro de Verificación: bf9cdb27-3468-4af3-9541-6db77bf6df95
 Origen: Ciudadano
 Identificador documento original: ES_L01030149_2023_18286777
 Fecha de impresión: 05/12/2023 11:58:02
 Página 224 de 239

FIRMAS
 Ninguna firma aplicada



Ayuntamiento de Alicante

Fecha Obtención 16/11/2023 10:29:59

PRESUPUESTO DE GASTOS 2023

Pág. 81

Clasificación			DENOMINACIÓN DE LAS APLICACION	Créditos Iniciales	Modificaciones	Créditos Totales	Obligaciones Reconocidas	Pagos Realizados	Reintegros de Gastos	Pagos Líquidos	Pendiente de Pago	Estado de Ejecución	
Econ.	Prog.	Org.											
61962	1532	51	ADECUACIÓN DE VARIOS ITINERARIOS CICLISTAS DE ALICANTE		90.000,00	90.000,00						90.000,00	
6196422	1532	33	R.I. (EDUSI) INTERV VIARIA PLAZA GOMEZ ULLA		75.000,00	75.000,00						75.000,00	
61965	1532	51	(PRTR) OBRAS ACONDIC AV AGUILERA CARRIL BUS (PBE)		483.866,32	483.866,32						483.866,32	
61965	171	33	ESTABILIZACION TALUD POR DESPRENDIMIENTO EN EL TOSSAL										
6196522	1532	51	R.I. (PRTR) OBRAS ACONDIC AV AGUILERA CARRIL BUS (PBE)		115.488,37	115.488,37						115.488,37	
6196522	171	33	R.I. ESTABILIZACION TALUD POR DESPRENDIMIENTO EN EL TOSSAL		295.000,00	295.000,00						295.000,00	
61966	1532	33	(PRTR) REG. ESPACIO PEATONAL Y ALUMBR URB GADEA-SOTO-MARVA		7.345.830,72	7.345.830,72	2.367.026,37	2.257.769,63		2.257.769,63	109.256,74	4.978.804,35	
61966	1532	51	(PRTR) OBRAS ACONDIC. AV. AGUILERA CARRIL BUS (PBE)		95.853,70	95.853,70						95.853,70	
6196622	171	33	R.I. INV. REPOSICION MEJORA ESPACIOS DEPORT. EN PLAYAS.		221.554,51	221.554,51						221.554,51	
61967	1721	34	(PRTR) IMPLANT ZONA BAJAS EMISIONES ANILLO GRAN VIA (PBE)		3.567.746,37	3.567.746,37	404.500,00	404.500,00		404.500,00		3.163.246,37	
6196722	171	33	R.I. REF. Y ACONDIC. PLZ. FOGUERER TOMAS VALCARCEL Y ENT. PEATO		209.143,72	209.143,72						209.143,72	
6196922	165	33	R.I. MEJORA EFIC. ENERG. PYA. S. JUAN PQ. LO MORANT, I.TABAR-Bº		605.500,01	605.500,01						605.500,01	
6197022	171	33	R.I. INV. REPOSICION: MEJORA Y REPARACION DE VALLADOS.		108.959,69	108.959,69						108.959,69	
6197122	171	33	R.I. INV. REPOSICION: REPARACION PERGOLAS EN LA CIUDAD.		229.256,82	229.256,82						229.256,82	
6197222	165	33	R.I. RENOVACION ALUMBRADO ZONA CENTRO EN ZONA BAJAS EMISIONES		125.000,00	125.000,00						125.000,00	
Suma					272.232.923,32	121.012.335,72	393.245.259,04	216.807.329,29	208.610.468,01	9.924,63	208.600.543,38	8.206.785,91	176.437.929,75

Código Seguro de Verificación: bf9cdb27-3468-4af3-9541-6db77bf6df95
 Origen: Ciudadano
 Identificador documento original: ES_L01030149_2023_18286777
 Fecha de impresión: 05/12/2023 11:58:02
 Página 225 de 239

FIRMAS
 Ninguna firma aplicada



Ayuntamiento de Alicante

Fecha Obtención 16/11/2023 10:29:59

PRESUPUESTO DE GASTOS 2023

Pág. 82

Clasificación			DENOMINACIÓN DE LAS APLICACION	Créditos Iniciales	Modificaciones	Créditos Totales	Obligaciones Reconocidas	Pagos Realizados	Reintegros de Gastos	Pagos Líquidos	Pendiente de Pago	Estado de Ejecución
Econ.	Prog.	Org.										
61973	1532	33	MEJORA ACCESIBILIDAD VADOS PEATONALES VARIAS ZONAS CIUDAD.		4.500,00	4.500,00						4.500,00
6197322	1532	33	R.I.MEJORA ACCESIBILIDAD VADOS PEATONALES VARIAS ZONAS CIUDA		916.566,38	916.566,38						916.566,38
6197422	1532	33	R.I. INV.REPOSIC.ELIMINACION BARRERAS ARQUITECTONIC. Y URBAN		452.453,06	452.453,06						452.453,06
6197522	1532	33	R.I. INV.REPOSIC.:RENOV.GLORIETA PTOR. GZLEZ SANTA Y ACCESIB		100.433,82	100.433,82						100.433,82
6197722	171	34	R.I. MEJORA PAISAJISTICA DE ZONAS VERDES CASTILLO SANTA BARB		48.057,59	48.057,59						48.057,59
6197822	171	34	R.I. MEJORA DE LAS PLANTACIONES DE ZONAS VERDES ZONA CENTRO		28.696,49	28.696,49						28.696,49
6197922	171	34	R.I. PYTO.REG.PQ.LO MORANT.LOTE 2: PAISAJISMO E INFRAEST. RI		341.056,48	341.056,48						341.056,48
6198122	171	34	R.I. ADECUAC.MEDIANAS Y JARDINES LINEALES VARIAS ZONAS CIUDA		365.000,00	365.000,00						365.000,00
61983	1532	33	(IVACE)INV.REPOS..INFRA..REAS FALT.AVDA.ANTIGUA PESETA -ADYAC		501.449,00	501.449,00						501.449,00
6198322	1532	33	R.I.(IVACE)INV.REPOS..INFRA.RE ASFALT.AVDA.ANTIGUA PESETA -A		610.000,00	610.000,00						610.000,00
6198322	165	33	R.I. (IVACE)-REPOSICION ALUMBRADO PUBLICO EN AGUAMARGA.		325.000,00	325.000,00						325.000,00
6198622	151	31	R.I. OTRAS INVERSIONES REPOSICION INFRAESTRUCTURAS		210.000,00	210.000,00						210.000,00
6198722	1532	31	R.I. FASE I REURB.FRENTE LITORAL SAN GABRIEL/GRAN VIA SUR.		540.000,00	540.000,00						540.000,00
6198822	1532	31	R.I. REURBANIZ. CARRIL BICI AVDA. COSTA BLANCA.		360.000,00	360.000,00						360.000,00
			Suma	272.232.923,32	125.815.548,54	398.048.471,86	216.807.329,29	208.610.468,01	9.924,63	208.600.543,38	8.206.785,91	181.241.142,57

Código Seguro de Verificación: bf9cdb27-3468-4af3-9541-6db77bf6df95
 Origen: Ciudadano
 Identificador documento original: ES_L01030149_2023_18286777
 Fecha de impresión: 05/12/2023 11:58:02
 Página 226 de 239

FIRMAS
 Ninguna firma aplicada



Ayuntamiento de Alicante

Fecha Obtención 16/11/2023 10:29:59

PRESUPUESTO DE GASTOS 2023

Pág. 83

Clasificación			DENOMINACIÓN DE LAS APLICACION	Créditos Iniciales	Modificaciones	Créditos Totales	Obligaciones Reconocidas	Pagos Realizados	Reintegros de Gastos	Pagos Líquidos	Pendiente de Pago	Estado de Ejecución
Econ.	Prog.	Org.										
6198922	1532	31	R.I. REURBANIZACION ENTORNO PLAZA GOMEZ ULLA.		124.356,67	124.356,67						124.356,67
6199022	1532	31	R.I. MEJORA ACCESIBILIDAD PLAZA ENRIQUE LOPEZ VIDAL		131.171,50	131.171,50						131.171,50
6199122	1532	31	R.I. REURBANIZACION AVDA. DE NIZA FASE III.		308.955,32	308.955,32						308.955,32
6199222	171	33	R.I. NV. REPOSICION JUEGOS INFANTILES EN PLAYAS.		1.263.950,45	1.263.950,45						1.263.950,45
6199922	1532	33	R.I. INVERSION DE REPOSICION ACCESO A EDAR VISTAMAR		130.659,72	130.659,72	110.363,79	110.363,79		110.363,79		20.295,93
62200	164	33	URBANIZACIÓN NUEVO CEMENTERIO Y CONSTRUCCIÓN DE NICHOS		78.049,28	78.049,28						78.049,28
6220014	136	52	R.I. PARQUE DE BOMBEROS Y POLICIA ILDEFONSO PRATS EN C/VTE		371.648,81	371.648,81						371.648,81
6220015	136	52	R.I. PARQUE DE BOMBEROS Y POLICIA ILDEFONSO PRATS EN C/VTE		6.087,10	6.087,10						6.087,10
6220022	164	33	URBANIZACIÓN NUEVO CEMENTERIO Y CONSTRUCCIÓN DE NICHOS		426.240,14	426.240,14						426.240,14
62201	164	33	OBRAS DE AMPLIACION DE CEMENTERIO MNPAL. ALICANTE		416.544,16	416.544,16						416.544,16
62201	342	33	CONSTRUCCION PABELLÓN DEPORTIVO TOMBOLA		260.598,74	260.598,74						260.598,74
6220116	136	52	R.I. INVERSIONES EN SEGURIDAD DEL SPEIS		24.930,08	24.930,08						24.930,08
62202	136	52	PARQUE DE BOMBEROS Y POLICIA ILDEFONSO PRATS		50.000,00	50.000,00						50.000,00
6220217	136	52	R.I. PARQUE DE BOMBEROS Y POLICIA ILDEFONSO PRATS		83.081,59	83.081,59						83.081,59
6220218	136	52	R.I. PARQUE DE BOMBEROS Y POLICIA ILDEFONSO PRATS		561.883,74	561.883,74						561.883,74
6220219	136	52	R.I. PARQUE DE BOMBEROS Y POLICIA ILDEFONSO PRATS		749.483,93	749.483,93						749.483,93
6220220	136	52	R.I. PARQUE DE BOMBEROS Y POLICIA LOCAL ILDEFONSO PRATS		100.000,00	100.000,00						100.000,00
6220221	136	52	PARQUE DE BOMBEROS Y POLICIA ILDEFONSO PRATS		106.424,48	106.424,48						106.424,48
			Suma		272.232.923,32	403.242.537,57	216.917.693,08	208.720.831,80	9.924,63	208.710.907,17	8.206.785,91	186.324.844,49

Código Seguro de Verificación: bf9cdb27-3468-4af3-9541-6db77b6df95
 Origen: Ciudadano
 Identificador documento original: ES_L01030149_2023_18286777
 Fecha de impresión: 05/12/2023 11:58:02
 Página 227 de 239

FIRMAS
 Ninguna firma aplicada



Ayuntamiento de Alicante

PRESUPUESTO DE GASTOS 2023

Fecha Obtención 16/11/2023 10:29:59

Pág. 84

Clasificación			DENOMINACIÓN DE LAS APLICACION	Créditos Iniciales	Modificaciones	Créditos Totales	Obligaciones Reconocidas	Pagos Realizados	Reintegros de Gastos	Pagos Líquidos	Pendiente de Pago	Estado de Ejecución	
Econ.	Prog.	Org.											
6220222	342	31	R.I. FASE I REDACC.PROYECTO Y EJECUC.COMPLEJO DEPORTIVO EN P		522.850,00	522.850,00						522.850,00	
62203	342	33	APERTURA ESC. EMERG. SOTANO INST. PISCINA VIA PARQUE		25.000,00	25.000,00						25.000,00	
6220322	342	31	R.I. EJEC. PROYEC. DOTAC.VESTUARIOS ZONA DEPORT. PLAYA SAN J		900.000,00	900.000,00						900.000,00	
62204	342	33	FASE I CONSTRUCC.PABELLON POLIDEPORTIVO TOMBOLA.										
6220422	170	34	R.I. OBRAS FINALIZACION OBSERVATORIO MEDIO AMBIENTE		221.502,71	221.502,71						221.502,71	
6220422	342	33	R.I. FASE I CONSTRUCC.PABELLON POLIDEPORTIVO TOMBOLA.		132.850,00	132.850,00						132.850,00	
62205	323	65	(EDIFICANT) CONSTRUCC.GIMNASIO Y COMEDOR CEIP JUAN BAUT		93.303,84	93.303,84						93.303,84	
6220521	323	65	(EDIFICANT) CONSTRUCC.GIMNASIO Y COMEDOR CEIP JUAN BAUSTISTA		33.042,99	33.042,99						33.042,99	
6220522	323	65	(EDIFICANT) CONSTRUCC.GIMNASIO Y COMEDOR CEIP JUAN BAUT		31.428,00	31.428,00	31.428,00				31.428,00		
6222822	933	29	R.I.EDIF. Y OTRAS CONSTRUCCIONES (INV.NUEVA ASOCIADA AL FUNC		1.069.030,56	1.069.030,56						1.069.030,56	
6222922	1623	34	R.I. EDIFICIOS Y OTRAS CONSTRUCCIONES . CONSTR. ECOPARQUES		789.883,07	789.883,07						789.883,07	
62230	333	61	INV. NUEVA EDIF. Y OTRAS CONSTRUCC. EQUIP. CULT. Y MUSEOS		42.000,00	42.000,00						42.000,00	
6223022	333	61	R.I.INV. NUEVA EDIF. Y OTRAS CONSTRUCC. EQUIP. CULT. Y MUSEO		8.702,08	8.702,08	8.702,07	8.702,07		8.702,07		0,01	
623	1622	34	MAQUINARIA, INSTALAC TÁC Y UTILLAJE MEJORA INSTALAC GEST RES		200.000,00	200.000,00						200.000,00	
Suma					272.232.923,32	135.079.207,50	407.312.130,82	216.957.823,15	208.729.533,87	9.924,63	208.719.609,24	8.238.213,91	190.354.307,67

Código Seguro de Verificación: bf9cdb27-3468-4af3-9541-6db77bf6df95
 Origen: Ciudadano
 Identificador documento original: ES_L01030149_2023_18286777
 Fecha de impresión: 05/12/2023 11:58:02
 Página 228 de 239

FIRMAS
 Ninguna firma aplicada



Ayuntamiento de Alicante

Fecha Obtención 16/11/2023 10:29:59

PRESUPUESTO DE GASTOS 2023

Pág. 85

Clasificación			DENOMINACIÓN DE LAS APLICACION	Créditos Iniciales	Modificaciones	Créditos Totales	Obligaciones Reconocidas	Pagos Realizados	Reintegros de Gastos	Pagos Líquidos	Pendiente de Pago	Estado de Ejecución	
Econ.	Prog.	Org.											
62300	136	52	VESTUARIO ESPECIALIZADO		100.000,00	100.000,00	2.100,22				2.100,22	97.899,78	
			SPEIS										
62300	920	26	MAQUINARIA, INSTALACIONES Y UTILLAJE		78.000,00	78.000,00						78.000,00	
6230020	136	52	R.I. VESTUARIO ESPECIALIZADO		299,28	299,28						299,28	
			SPEIS										
6230022	136	52	VESTUARIO ESPECIALIZADO		159.946,80	159.946,80	249.897,97	249.897,97		249.897,97		-89.951,17	
			SPEIS										
6230022	920	24	R.I. MAQUINARIA, INSTALACIONES Y UTILLAJE SERV.MEDICO		10.952,64	10.952,64	1.832,97	1.832,97		1.832,97		9.119,67	
62301	136	52	MAQUINARIA, INSTALACIONES TÉCNICAS Y UTILLAJE		2.374,87	2.374,87						2.374,87	
62301	311	45	MAQUINARIA, INSTALACIONES TÉCNICAS Y UTILLAJE		6.000,00	6.000,00						6.000,00	
6230117	920	33	R.I. ADQUISICION Y RENOVACION		1.608,67	1.608,67						1.608,67	
6230118	920	33	EQUIPOS CLIMATIZACION		79.801,71	79.801,71						79.801,71	
			R.I. RENOVACION CLIMATIZACION DEPENDENCIAS FASE 1										
6230119	136	52	R.I. MAQUINARIA, INSTALACIONES TÉCNICAS Y UTILLAJE		329,99	329,99	329,91	329,91		329,91		0,08	
6230121	136	52	MAQUINARIA, INSTALACIONES TÉCNICAS Y UTILLAJE										
6230122	132	52	R.I. MAQUINARIA, INSTALACIONES TÉCNICAS Y UTILLAJE		30.426,96	30.426,96	1.110,72				1.110,72	29.316,24	
6230122	136	52	MAQUINARIA, INSTALACIONES TÉCNICAS Y UTILLAJE		286.501,83	286.501,83	77.100,62	77.100,62		77.100,62		209.401,21	
6230122	920	33	R.I. (IDAE) AUTOSUFICIENCIA ENERGÉTICA DEPENDENCIAS		517.178,21	517.178,21	125.777,32	125.777,32		125.777,32		391.400,89	
62302	136	52	MAQUINARIA, INSTALACIONES TÉCNICAS Y UTILLAJE		349.836,52	349.836,52	1.113,57				1.113,57	348.722,95	
62302	4312	43	(EDUSI) MEJORA EFICIENCIA ENERGÉTICA DEL MERCADO CENTRAL FAS		5.548,08	5.548,08						5.548,08	
6230221	920	33	RI (EDUSI) MEJORA EFICIENCIA ENERGETICA EN EDIFICACION MUNIC		344.665,55	344.665,55						344.665,55	
Suma					272.232.923,32	137.052.678,61	409.285.601,93	217.417.086,45	209.184.472,66	9.924,63	209.174.548,03	8.242.538,42	191.868.515,48

Código Seguro de Verificación: bf9cdb27-3468-4af3-9541-6db77bf6cf95
 Origen: Ciudadano
 Identificador documento original: ES_L01030149_2023_18286777
 Fecha de impresión: 05/12/2023 11:58:02
 Página 229 de 239

FIRMAS
 Ninguna firma aplicada



Ayuntamiento de Alicante

Fecha Obtención 16/11/2023 10:29:59


PRESUPUESTO DE GASTOS 2023

Pág. 86

Clasificación			DENOMINACIÓN DE LAS APLICACION	Créditos Iniciales	Modificaciones	Créditos Totales	Obligaciones Reconocidas	Pagos Realizados	Reintegros de Gastos	Pagos Líquidos	Pendiente de Pago	Estado de Ejecución	
Econ.	Prog.	Org.											
6230222	920	33	R.I. (EDUSI) MEJORA EFICIENCIA ENERGETICA EN EDIFICIO MUNICIPAL		787.014,07	787.014,07						787.014,07	
62303	135	52	ADQUISICIÓN DE MATERIAL Y UTILLAJE INVENTARIABLE		5.000,00	5.000,00						5.000,00	
62304	342	33	MEJORA EFICIENCIA ENERGETICA EN ESTADIO ALLETISMO, CIUDAD D										
6230422	342	33	R.I. MEJORA EFICIENCIA ENERGETICA EN ESTADIO ALLETISMO, CIU		400.000,00	400.000,00						400.000,00	
62305	933	33	MEJORA EFICIENCIA ENERG. DEPEND. MUNIC. RENOC. CLIMA		46.456,69	46.456,69						46.456,69	
6230521	933	33	MEJORA EFICIENCIA ENERGETICA DEPENDENCIAS MUNIC RENOC. CLIMA										
62306	342	33	MEJORA EFICIENCIA ENERGETICA Y REPARAC. OBRA INTERIOR EDIF.P										
6230722	2317	63	R.I. MAQ. INST. Y UTILLAJE CENTROS DE ACOGIDA E INSERCIÓN		22.047,87	22.047,87	17.795,49	13.794,00		13.794,00	4.001,49	4.252,38	
62309	1622	34	MAQUINARIA, INST. TÉCNICAS. MEJORA INSTALAC. GESTIÓN RESIDUOS										
6230922	1622	34	R.I. MAQUINARIA, INST. TÉCNICAS. MEJORA INSTALAC. GESTIÓN RES		969.706,00	969.706,00	721.595,60	721.595,60		721.595,60		248.110,40	
62311	333	61	INV. EN MAQ. INSTAL. TÉCN. Y UTILLAJE. EQUIP. CULT. Y MUSEOS		148.916,53	148.916,53	148.916,53	148.916,53		148.916,53			
6231122	333	61	R.I. INV. EN MAQ. INSTAL. TECN. Y UTILLAJE. EQUIP. CULT. Y M		218.620,03	218.620,03	49.753,64	49.753,64		49.753,64		168.866,39	
6231322	342	33	R.I. MEJORA EFICIENCIA ENERGETICA INST. DEPORTIVAS FASE II.		186.666,67	186.666,67						186.666,67	
6231422	2313	63	R.I. MAQUINARIA, INSTALACIONES Y UTILLAJE CENTROS SOCIALES		14.554,80	14.554,80	12.231,89	12.231,89		12.231,89		2.322,91	
62315	342	62	MAQUINARIA, INSTALACIONES TÉCNICAS Y UTILLAJE.		15.000,00	15.000,00	6.696,60	6.326,12		6.326,12	370,48	8.303,40	
Suma					272.232.923,32	139.866.661,27	412.099.584,59	218.374.076,20	210.137.090,44	9.924,63	210.127.165,81	8.246.910,39	193.725.508,39

Código Seguro de Verificación: bf9cdb27-3468-4af3-9541-6db77bf6df95
 Origen: Ciudadano
 Identificador documento original: ES_L01030149_2023_18286777
 Fecha de impresión: 05/12/2023 11:58:02
 Página 230 de 239

FIRMAS
 Ninguna firma aplicada



Ayuntamiento de Alicante

PRESUPUESTO DE GASTOS 2023

Fecha Obtención 16/11/2023 10:29:59

Pág. 87

Clasificación			DENOMINACIÓN DE LAS APLICACION	Créditos Iniciales	Modificaciones	Créditos Totales	Obligaciones Reconocidas	Pagos Realizados	Reintegros de Gastos	Pagos Líquidos	Pendiente de Pago	Estado de Ejecución	
Econ.	Prog.	Org.											
62318	432	61	(PSTD) MEJORAS SISTEMA ILUMINACIÓN EN MACA Y LONJA PESCADO		150.000,00	150.000,00						150.000,00	
6231822	323	33	R.I. INV.REPOSICION INSTALACIONES CALEFACCION EN COLEGIOS.		49.639,26	49.639,26						49.639,26	
62401	136	52	ADQ. VEHICULOS EXTINCION INCENDIOS		189.745,76	189.745,76						189.745,76	
6240117	136	52	R.I. ADQ. VEHICULOS EXTINCION INCENDIOS		647.675,76	647.675,76						647.675,76	
6240118	136	52	R.I. ADQ. VEHICULOS EXTINCION INCENDIOS		249.354,78	249.354,78						249.354,78	
6240119	136	52	R.I. ADQ. VEHICULOS EXTINCION INCENDIOS		127.807,70	127.807,70						127.807,70	
6240120	136	52	R.I. ADQ. VEHICULOS EXTINCION INCENDIOS		555.817,60	555.817,60						555.817,60	
6240121	136	52	ADQ. VEHICULOS EXTINCION INCENDIOS		691.038,79	691.038,79						691.038,79	
6240122	136	52	ADQ. VEHICULOS EXTINCION INCENDIOS		650.000,00	650.000,00						650.000,00	
62402	136	52	ADQ. VEHICULOS EXTINCION INCENDIOS		1.118.022,00	1.118.022,00						1.118.022,00	
62405	132	52	ADQUISICION DE VEHICULOS		1.968.750,00	1.968.750,00						1.968.750,00	
62406	132	52	ADQUISICION DE EMBARCACION SEMIRIGIDA		11.341,10	11.341,10						11.341,10	
6240622	132	52	R.I. ADQUISICION DE EMBARCACION SEMIRIGIDA		138.601,60	138.601,60						138.601,60	
6240722	920	33	R.I. ADQUISICION VEHICULOS FLOTA MUNICIPAL		477.001,00	477.001,00						477.001,00	
62500	920	21	MOBILIARIO Y ENSERES SERVICIO CENTRALIZADO		120.000,00	120.000,00	9.762,39	253,33		253,33	9.509,06	110.237,61	
6250016	333	61	R.I. EQUIPAMIENTO CENTRO DE INTERPRETACION		111.846,84	111.846,84						111.846,84	
6250022	920	21	MOBILIARIO Y ENSERES SERVICIO CENTRALIZADO		96.581,80	96.581,80	84.689,51	78.773,54		78.773,54	5.915,97	11.892,29	
62501	3321	61	MOBILIARIO Y ENSERES BIBLIOTECAS		50.000,00	50.000,00						50.000,00	
62501	920	21	REPOSICION MOBILIARIO INDEMNIZACION COMPAÑIA SEGUROS		998,00	998,00						998,00	
62502	3322	61	MOBILIARIO Y ENSERES ARCHIVOS		10.000,00	10.000,00						10.000,00	
Suma					272.232.923,32	147.280.883,26	419.513.806,58	218.468.528,10	210.216.117,31	9.924,63	210.206.192,68	8.262.335,42	201.045.278,48

Código Seguro de Verificación: bf9cdb27-3468-4af3-9541-6db77bf6df95
 Origen: Ciudadano
 Identificador documento original: ES_L01030149_2023_18286777
 Fecha de impresión: 05/12/2023 11:58:02
 Página 231 de 239

FIRMAS
 Ninguna firma aplicada



Ayuntamiento de Alicante

Fecha Obtención 16/11/2023 10:29:59

PRESUPUESTO DE GASTOS 2023

Pág. 88

Clasificación			DENOMINACIÓN DE LAS APLICACION	Créditos Iniciales	Modificaciones	Créditos Totales	Obligaciones Reconocidas	Pagos Realizados	Reintegros de Gastos	Pagos Líquidos	Pendiente de Pago	Estado de Ejecución	
Econ.	Prog.	Org.											
62502	920	21	(EDUSI) MOBILIARIO Y ENSERES E INSTALACIONES CENTROS MOBILIARIO ESPECIALIZADO		300.000,00	300.000,00						300.000,00	
62503	136	52	MOBILIARIO Y ENSERES EQUIPAMIENTOS CULTURALES Y MUSEOS		140.000,00	140.000,00	9.508,79	9.508,79		9.508,79		130.491,21	
6250320	136	52	R.I. MOBILIARIO ESPECIALIZADO		86.641,63	86.641,63						86.641,63	
6250321	136	52	MOBILIARIO ESPECIALIZADO		80.087,66	80.087,66						80.087,66	
6250322	136	52	MOBILIARIO ESPECIALIZADO		93.799,87	93.799,87						93.799,87	
6250422	2311	63	R.I. MOBILIARIO Y ENSERES ACCION SOCIAL		1.366,41	1.366,41						1.366,41	
62600	491	26	EQUIPOS PARA PROCESOS DE INFORMACION		139.056,54	139.056,54	139.056,54	139.056,54		139.056,54			
62601	920	26	ADQUISICION DE EQUIPOS INFORMATICOS		200.000,00	200.000,00	12.150,82	12.150,82		12.150,82		187.849,18	
6260122	920	26	R.I. ADQUISICION DE EQUIPOS INFORMATICOS		1,00	1,00						1,00	
62602	920	26	ELECTRONICA DE RED SISTEMA MUNICIPAL COMPLETO		58.500,00	58.500,00						58.500,00	
6260222	920	26	R.I. ELECTRONICA DE RED SISTEMA MUNICIPAL COMPLETO		12.219,73	12.219,73						12.219,73	
62603	132	26	ADQUISICION MATERIAL TRANSMISIONES		76.276,02	76.276,02						76.276,02	
6260322	132	26	R.I. ADQUISICION MATERIAL TRANSMISIONES		75.001,00	75.001,00						75.001,00	
6260322	920	26	R.I. OFICINA SAIC MOVIL		75.001,00	75.001,00						75.001,00	
6260417	136	52	R.I. SISTEMA DE CONTROL Y REGISTRO DE RIESGOS LABORALES		86.408,47	86.408,47						86.408,47	
6260522	491	26	R.I. (EDUSI) EQUIPOS PARA PROCESOS DE INFORMACION		408.016,65	408.016,65						408.016,65	
6260522	920	26	R.I. RENOVACION INFRAESTRUCTURAS IT		1,00	1,00						1,00	
6260722	920	26	R.I. ADQUISICION APARATOS Y EQUIPOS TELEFONICOS		5.001,00	5.001,00						5.001,00	
62610	132	26	DISPOSITIVOS MOVILES POLICIA LOCAL		62.210,94	62.210,94						62.210,94	
6261022	132	26	R.I. DISPOSITIVOS MOVILES POLICIA LOCAL		2.239,43	2.239,43						2.239,43	
Suma					272.232.923,32	149.127.710,61	421.360.633,93	218.629.244,25	210.376.833,46	9.924,63	210.366.908,83	8.262.335,42	202.731.389,68

Código Seguro de Verificación: bf9cdb27-3468-4af3-9541-6db77bf6df95
 Origen: Ciudadano
 Identificador documento original: ES_L01030149_2023_18286777
 Fecha de impresión: 05/12/2023 11:58:02
 Página 232 de 239

FIRMAS
 Ninguna firma aplicada



Ayuntamiento de Alicante

Fecha Obtención 16/11/2023 10:29:59

PRESUPUESTO DE GASTOS 2023

Pág. 89

Clasificación			DENOMINACIÓN DE LAS APLICACION	Créditos Iniciales	Modificaciones	Créditos Totales	Obligaciones Reconocidas	Pagos Realizados	Reintegros de Gastos	Pagos Líquidos	Pendiente de Pago	Estado de Ejecución	
Econ.	Prog.	Org.											
6261122	920	26	R.I. SISTEMA TELETRABAJO		1,00	1,00						1,00	
6261222	491	26	R.I. (SMART CITY) CIBERQUIOSCO SOCIAL		355.604,09	355.604,09	138.990,75	138.990,75		138.990,75		216.613,34	
6261322	491	26	R.I. (SMART CITY) MOVILIDAD: SMART PARKING		150.001,00	150.001,00						150.001,00	
6261422	491	26	R.I.(SMART CITY) GESTION INTELIGENTE DE LA VIA PUBLICA Y LAS		1,00	1,00						1,00	
6261522	491	26	R.I. (SMART CITY) (SMART WATER, CARTOGRAFIA AMBIENTAL, SMART		1,00	1,00						1,00	
6261622	491	26	R.I. (SMART CITY) SMART BUILDING		300.001,00	300.001,00						300.001,00	
6261722	491	26	R.I. (SMART CITY) SMART MARKETS		35.001,00	35.001,00						35.001,00	
6261822	491	26	R.I. (SMART CITY) SMART VILLE SANT ANTON		187.501,00	187.501,00						187.501,00	
6261922	491	26	R.I. (SMART CITY) MONITORIZACION SOCIO SANITARIA INTELIGENTE		1,00	1,00						1,00	
62902	132	52	ARMAMENTO POLICIA LOCAL		44.679,00	44.679,00						44.679,00	
6290222	132	52	R.I. ARMAMENTO POLICIA LOCAL		75.001,00	75.001,00						75.001,00	
62903	342	62	ADQUISICION MATERIAL DEPORTIVO INVENTARIABLE		40.000,00	40.000,00						40.000,00	
6290422	334	61	R.I. OTRAS INVERSIONES. PROMOCION CULTURAL		965,01	965,01						965,01	
62905	3321	61	OTRAS INVERS. NUEVAS. MATERIAL BIBLIOGRÁFICO RED BIBLIOT. PÚ		11.100,00	11.100,00	83,99	83,99		83,99		11.016,01	
62906	336	61	OTRAS INV EQUIP CULTURALES Y MUSEOS		90.000,00	90.000,00						90.000,00	
6290722	2317	63	R.I. ADQ.CARPA PARA REFUGIO NOCTURNO-PROY.REFUGIO SINHOGARIS		25.000,00	25.000,00						25.000,00	
62908	341	62	ADQ.MATERIAL INVENTARIABLE ORGANIZ. EVENTOS VIA PUBLICA		55.000,00	55.000,00						55.000,00	
63200	171	33	APLACADO PIEDRA EN MURO ESC. DE ACCESO PLAYA DE ALBUFERETA		47.774,50	47.774,50						47.774,50	
Suma					272.232.923,32	150.545.342,21	422.778.265,53	218.768.318,99	210.515.908,20	9.924,63	210.505.983,57	8.262.335,42	204.009.946,54

Código Seguro de Verificación: bf9cdb27-3468-4af3-9541-6db77b6df95
 Origen: Ciudadano
 Identificador documento original: ES_L01030149_2023_18286777
 Fecha de impresión: 05/12/2023 11:58:02
 Página 233 de 239

FIRMAS
 Ninguna firma aplicada



Ayuntamiento de Alicante

Fecha Obtención 16/11/2023 10:29:59

PRESUPUESTO DE GASTOS 2023

Pág. 90

Clasificación			DENOMINACIÓN DE LAS APLICACION	Créditos Iniciales	Modificaciones	Créditos Totales	Obligaciones Reconocidas	Pagos Realizados	Reintegros de Gastos	Pagos Líquidos	Pendiente de Pago	Estado de Ejecución	
Econ.	Prog.	Org.											
63200	323	33	REPARAC. JUNTA PAVIMENTO DE SEG. PATIO INFANT. CEIP BENALUA		13.500,00	13.500,00						13.500,00	
6320016	333	61	R.I. OBRAS REHABILITACION CENTRO DE INTERPRETACION		413.650,60	413.650,60						413.650,60	
6320022	333	33	R.I. OBRAS EN EL MUSEO TAURINO		107.128,83	107.128,83	44.825,51	44.825,51		44.825,51		62.303,32	
63201	323	33	REPARAC. Y SANEADO VIGUETAS FORJ. ASEOS PLT.B. CEIP P. ANEJA		21.000,00	21.000,00						21.000,00	
63202	323	33	ACONDICIONAMIENTO RAMPAS CEIP RAFAEL ALTAMIRA		24.740,57	24.740,57						24.740,57	
63203	323	33	ACONDICIONAMIENTO DE RAMPA DE ACCESO CEIP VORAMAR		34.579,77	34.579,77						34.579,77	
63203	336	31	(EDUSI) EDIFICIOS Y OTRAS CONSTRUCCIONES		2.923.016,07	2.923.016,07	567.370,07	549.078,98		549.078,98	18.291,09	2.355.646,00	
63205	342	33	RENOVAC.CESPED ARTIFICIAL Y MEJORAS CAMPOS FUTBOL MUNICIPAL		192.945,96	192.945,96						192.945,96	
6320522	342	33	R.I.RENOVAC.CESPED ARTIFICIAL Y MEJORAS CAMPOS FUTBOL MUNIC		1.030.080,91	1.030.080,91						1.030.080,91	
6320522	4312	43	R.I. REPARACION E IMPERMEABILIZACION CUBIERTA MERCADO BABEL		80.000,00	80.000,00						80.000,00	
63206	342	33	PROYECTO RENOVAC. INSTALAC. Y MODIFIC. ESPACIOS Y USOS PITI		300.000,00	300.000,00						300.000,00	
6320622	342	33	R.I. PROY.RENOVAC. INSTALAC.Y MODIFIC. ESPACIOS Y USOS PITI		1.551.245,05	1.551.245,05	1.092.571,98	1.092.571,98		1.092.571,98		458.673,07	
63207	151	31	OBRAS CENTRO CIVICO VILLAFRANQUEZA		353.300,00	353.300,00						353.300,00	
63207	342	33	RENOVACION PAVIMENTO DEPORTIVO POLIDEPORTIVOS		275.000,00	275.000,00						275.000,00	
6320722	151	31	R.I. EDIFICIOS Y OTRAS CONSTRUCCIONES.		1,00	1,00						1,00	
6320722	333	31	R.I. FASE I EDIFICIOS Y OTRAS CONSTRUCCIONES		384.079,17	384.079,17						384.079,17	
Suma					272.232.923,32	158.249.610,14	430.482.533,46	220.473.086,55	212.202.384,67	9.924,63	212.192.460,04	8.280.626,51	210.009.446,91

Código Seguro de Verificación: bf9cdb27-3468-4af3-9541-6db77bf6df95
 Origen: Ciudadano
 Identificador documento original: ES_L01030149_2023_18286777
 Fecha de impresión: 05/12/2023 11:58:02
 Página 234 de 239

FIRMAS
 Ninguna firma aplicada



Ayuntamiento de Alicante

PRESUPUESTO DE GASTOS 2023

Fecha Obtención 16/11/2023 10:29:59

Pág. 91

Clasificación			DENOMINACIÓN DE LAS APLICACION	Créditos Iniciales	Modificaciones	Créditos Totales	Obligaciones Reconocidas	Pagos Realizados	Reintegros de Gastos	Pagos Líquidos	Pendiente de Pago	Estado de Ejecución	
Econ.	Prog.	Org.											
63208	323	65	(EDIFICANT) REHAB. INTEGRAL CEE PUB.SANTO ANGEL DE LA GUARDA		46.855,80	46.855,80						46.855,80	
6320821	323	65	(EDIFICANT) REHAB. INTEGRAL CEE PUB.SANTO ANGEL DE LA GUARDA		26.031,68	26.031,68						26.031,68	
6320822	323	65	R.I. (EDIFICANT) REHAB. INTEGRAL CEE PUB.SANTO ANGEL DE LA G		22.041,40	22.041,40	22.041,40				22.041,40		
6320822	342	33	R.I. FASE I REHABILIT. Y MEJORA ENERGET. PABELLON VTE.CRESPO		97.790,16	97.790,16						97.790,16	
63209	323	65	(EDIFICANT) AMPLIACION DEL CENTRO CEIP FLORIDA		22.457,02	22.457,02						22.457,02	
63209	333	34	RENOVACION SALAS MUSEO TABARCA		200.000,00	200.000,00						200.000,00	
6320921	323	65	(EDIFICANT) AMPLIACION DEL CENTRO CEIP FLORIDA		10.517,85	10.517,85						10.517,85	
6320922	323	65	R.I. (EDIFICANT) AMPLIACION DEL CENTRO CEIP FLORIDA		5.982,05	5.982,05	5.982,05				5.982,05		
6320922	333	34	R.I. RENOVACION SALAS MUSEO TABARCA		50.000,00	50.000,00						50.000,00	
6320922	4312	43	R.I. PROYECTO REHABILIT. MERCADO DE CAROLINAS		30.000,00	30.000,00	3.892,16	3.892,16		3.892,16		26.107,84	
63210	920	33	REST. DEL BALUARTE DE SANTA ANA DEL CASTILLO STA. BARBARA		32.440,61	32.440,61						32.440,61	
6321021	323	65	(EDIFICANT) REPOSICION CENTRO CEIP LA CAÑADA DEL FENOLLAR		150.891,88	150.891,88	109.049,56				109.049,56	41.842,32	
6321022	2317	33	R.I. (EDUSI) INV. DE REPOSICION EDIFICIOS PROMOCION SOCIAL		471.000,00	471.000,00						471.000,00	
6321022	323	65	R.I. (EDIFICANT) REPOSICION CENTRO CEIP LA CAÑADA DEL FENOLL		76.108,12	76.108,12						76.108,12	
6321121	323	65	(EDIFICANT) CONSTR.CENTRO EDUCACION ESPECIAL ¿EL SOMNI¿		150.000,00	150.000,00	133.699,49				133.699,49	16.300,51	
63212	336	31	EDIFICIOS Y OTRAS CONSTRUCCIONES.		328.000,00	328.000,00						328.000,00	
63212	342	33	REFORMA PABELLON RAFAEL PASTOR		258.079,32	258.079,32						258.079,32	
Suma					272.232.923,32	160.227.806,03	432.460.729,35	220.747.751,21	212.206.276,83	9.924,63	212.196.352,20	8.551.399,01	211.712.978,14

Código Seguro de Verificación: bf9cdb27-3468-4af3-9541-6db77b6df95
 Origen: Ciudadano
 Identificador documento original: ES_L01030149_2023_18286777
 Fecha de impresión: 05/12/2023 11:58:02
 Página 235 de 239

FIRMAS
 Ninguna firma aplicada



Ayuntamiento de Alicante

Fecha Obtención 16/11/2023 10:29:59

PRESUPUESTO DE GASTOS 2023

Pág. 92

Clasificación			DENOMINACIÓN DE LAS APLICACION	Créditos Iniciales	Modificaciones	Créditos Totales	Obligaciones Reconocidas	Pagos Realizados	Reintegros de Gastos	Pagos Líquidos	Pendiente de Pago	Estado de Ejecución
Econ.	Prog.	Org.										
63213	342	33	REHABILITACION VESTUARIOS		143.280,70	143.280,70						143.280,70
63214	342	33	PISCINA MONTE TOSSAL									
			REFORMA DE LA PISTA DE									
			ATLETISMO MUNICIPAL „JOSE									
			VILLAR„ Y A									
6321422	342	33	R.I. REFORMA DE LA PISTA DE		266.224,98	266.224,98						266.224,98
			ATLETISMO MUNICIPAL „JOSE									
			VILLAR									
63215	336	31	REPARACION EDIFICIOS									
			HISTORICO ARTISITICOS									
6321522	336	31	R.I. REPARACION EDIFICIOS		140.001,00	140.001,00	90.885,11	90.885,11		90.885,11		49.115,89
			HISTORICO ARTISITICOS									
6321522	491	26	R.I. (SMART CITY)		1,00	1,00						1,00
			POLIDEPORTIVO									
			MULTIFUNCIONAL INTELIGENTE									
6321622	2311	33	R.I. REHABILITACION Y		65.964,42	65.964,42						65.964,42
			REFORMA CENTROS SOCIALES									
6321722	322	31	R.I. INVERSION REPOSICION		39.068,92	39.068,92						39.068,92
			EDIFICIOS Y OTRAS									
			CONSTRUCCIONES.									
63218	323	33	INV.REPOSICION:									
			ACONDICIONAMIENTO CEIP									
			SANTISIMA FAZ.									
6321822	323	33	R.I. INV.REPOSICION:		215.842,53	215.842,53						215.842,53
			ACONDICIONAMIENTO CEIP									
			SANTISIMA FAZ.									
63219	342	33	REMODELACION Y REHABILIT.									
			EN INSTALACIONES DEPORTIVAS									
			MUNIC.									
6321922	342	33	R.I.REMODELACION Y		1.044.877,33	1.044.877,33						1.044.877,33
			REHABILIT.EN INSTALACIONES									
			DEPORTIVAS MUN									
6322022	920	33	R.I. OBRAS DE REFORMA EN		447.770,19	447.770,19						447.770,19
			DEPENDENCIAS MUNICIPALES.									
633	342	33	EFIC.ENERG., DIGITALIZ. Y		500.000,00	500.000,00						500.000,00
			ACCESIB. C.TECNIFICACION									
			DEPORTIVA									
63300	323	33	INST. RECEPT. GAS NATURAL Y		89.204,86	89.204,86						89.204,86
			CALEFAC. COLEG. PUB. EL FARO									
63301	323	33	TRANSF. CALDERA GASOLEO A		32.345,71	32.345,71						32.345,71
			CALDERA GAS NATURAL CEIP									
			BENALUA									
			Suma	272.232.923,32	163.212.387,67	435.445.310,99	220.838.636,32	212.297.161,94	9.924,63	212.287.237,31	8.551.399,01	214.606.674,67

Código Seguro de Verificación: bf9cdb27-3468-4af3-9541-6db77b6df95
 Origen: Ciudadano
 Identificador documento original: ES_L01030149_2023_18286777
 Fecha de impresión: 05/12/2023 11:58:02
 Página 236 de 239

FIRMAS
 Ninguna firma aplicada



Ayuntamiento de Alicante

Fecha Obtención 16/11/2023 10:29:59

PRESUPUESTO DE GASTOS 2023

Pág. 93

Clasificación			DENOMINACIÓN DE LAS APLICACION	Créditos Iniciales	Modificaciones	Créditos Totales	Obligaciones Reconocidas	Pagos Realizados	Reintegros de Gastos	Pagos Líquidos	Pendiente de Pago	Estado de Ejecución	
Econ.	Prog.	Org.											
63302	323	33	REPARACIÓN ACS EN COLEGIOS		85.000,00	85.000,00						85.000,00	
63303	323	33	SUMTRO INSTALAC.DETECTORES GAS EN INSTAL. DE ACS EN COLEGIOS		110.000,00	110.000,00						110.000,00	
63303	4312	43	SUSTITUCION Y REPARACION ESCALERAS MERCADO CENTRAL										
6330321	4312	43	SUSTITUCION Y REPARAC ESCALERAS MECANICAS MERCADO CENTRAL										
6330322	4312	43	R.I. SUSTITUCION Y REPARACION ESCALERAS MERCADO CENTRAL		70.074,05	70.074,05	70.074,05	70.074,05		70.074,05			
63304	342	33	INVERS. REPOSIC.MAQU.INST.TECN.Y UTILLAJE - INSTALAC..DEPORT		135.000,00	135.000,00						135.000,00	
6330422	342	33	R.I. INVERS. REPOSIC.MAQU.INST.TECN.Y UTILLAJE - INSTALAC..D		4.515,56	4.515,56						4.515,56	
63305	342	33	REPARACION ACS EN OTRAS INSTALACIONES DEPORTIVAS		85.000,00	85.000,00						85.000,00	
6330522	920	33	R.I. INVERSION REPOSICION MAQUINARIA , INSTALACIONES Y UTILL		2.253,73	2.253,73						2.253,73	
63306	342	33	REPARACIÓN ACS PABELLÓN CIUDAD JARDÍN		13.000,00	13.000,00						13.000,00	
63307	342	33	REPARACIÓN ACS ESTADIO ATLETISMO		12.000,00	12.000,00						12.000,00	
63309	920	33	SUMINISTRO CON INSTALACIÓN DE VARIOS EQUIPOS DE CLIMATIZACIÓN		150.000,00	150.000,00						150.000,00	
6390122	3321	61	R.I. INV. REP RENOVACION Y ACTUALIZ FDS RED		4.405,13	4.405,13	2.925,52	2.925,52		2.925,52		1.479,61	
64100	920	26	BIBLIOTECAS MUN GASTOS EN APLICACIONES INFORMÁTICAS.										
6410022	132	26	R.I. PLATAFORMA ZENTINEL GESTION POLICIA		18.000,00	18.000,00						18.000,00	
64101	132	26	SISTEMA DE GESTION DE LA POLICIA LOCAL		261.991,00	261.991,00						261.991,00	
Suma					272.232.923,32	164.163.627,14	436.396.550,46	220.911.635,89	212.370.161,51	9.924,63	212.360.236,88	8.551.399,01	215.484.914,57

Código Seguro de Verificación: bf9cdb27-3468-4af3-9541-6db77bf6df95
 Origen: Ciudadano
 Identificador documento original: ES_L01030149_2023_18286777
 Fecha de impresión: 05/12/2023 11:58:02
 Página 237 de 239

FIRMAS
 Ninguna firma aplicada



Ayuntamiento de Alicante

PRESUPUESTO DE GASTOS 2023


Fecha Obtención 16/11/2023 10:29:59

Pág. 94

Clasificación			DENOMINACIÓN DE LAS APLICACION	Créditos Iniciales	Modificaciones	Créditos Totales	Obligaciones Reconocidas	Pagos Realizados	Reintegros de Gastos	Pagos Líquidos	Pendiente de Pago	Estado de Ejecución	
Econ.	Prog.	Org.											
64101	932	21	DESARROLLO HERRAMIENTAS PLATAFORMA GESTION DE TRIBUTOS		43.000,00	43.000,00						43.000,00	
6410122	132	26	R.I. SISTEMA DE GESTION DE LA POLICIA LOCAL		10.000,00	10.000,00						10.000,00	
6410122	932	21	DESARROLLO HERRAMIENTAS PLATAFORMA GESTION DE TRIBUTOS		28.368,13	28.368,13	27.544,27	15.109,46		15.109,46	12.434,81	823,86	
64103	920	26	IMPLANTACION PLATAFORMA INTELIGENCIA ARTIFICIAL		222.357,90	222.357,90	222.357,90	222.357,90		222.357,90			
6410321	920	26	R.I. IMPLANTACION PLATAFORMA INTELIGENCIA ARTIFICIAL		211.064,10	211.064,10	211.064,10	211.064,10		211.064,10			
6410322	920	26	R.I. IMPLANTACION PLATAFORMA INTELIGENCIA ARTIFICIAL		344.353,10	344.353,10						344.353,10	
6410422	491	26	R.I. (SMART CITY) PORTAL DE PARTICIPACION CIUDADANA		1,00	1,00						1,00	
6410522	491	26	R.I. (SMART CITY) PLATAFORMA SMART CITY DATA DRIVEN		1,00	1,00						1,00	
6410622	491	26	R.I.(SMART CITY) CUADROS MANDO DE PREDICTIVOS BASADOS EN INT		1,00	1,00						1,00	
6410722	491	26	R.I. (SMART CITY) CIBERSEGURIDAD+		1,00	1,00						1,00	
6820018	336	29	R.I. REHABILITACION TORRE PLACIA		1.517.261,35	1.517.261,35						1.517.261,35	
71001	1521	22	APORTACION AL PATRONATO MUNICIPAL DE LA VIVIENDA		2.466.778,94	2.466.778,94	680.244,48				680.244,48	1.786.534,46	
7100118	1521	22	R.I. APORTACION AL PATRONATO MUNICIPAL DE LA VIVIENDA		639.289,47	639.289,47						639.289,47	
7100119	1521	22	R.I. APORTACION AL PATRONATO MUNICIPAL DE LA VIVIENDA		2.097,95	2.097,95						2.097,95	
7100121	1521	22	R.I. APORTACION PATRONATO MCIPAL DE LA VIVIENDA										
7100122	1521	22	R.I. APORTACION AL PATRONATO MUNICIPAL DE LA VIVIENDA		400.000,00	400.000,00						400.000,00	
Suma					272.232.923,32	170.048.202,08	442.281.125,40	222.052.846,64	212.818.692,97	9.924,63	212.808.768,34	9.244.078,30	220.228.278,76

Código Seguro de Verificación: bf9cdb27-3468-4af3-9541-6db77bf6df95
 Origen: Ciudadano
 Identificador documento original: ES_L01030149_2023_18286777
 Fecha de impresión: 05/12/2023 11:58:02
 Página 238 de 239

FIRMAS
 Ninguna firma aplicada



Ayuntamiento de Alicante

PRESUPUESTO DE GASTOS 2023

Fecha Obtención 16/11/2023 10:29:59

Pág. 95

Clasificación			DENOMINACIÓN DE LAS APLICACION	Créditos Iniciales	Modificaciones	Créditos Totales	Obligaciones Reconocidas	Pagos Realizados	Reintegros de Gastos	Pagos Líquidos	Pendiente de Pago	Estado de Ejecución
Econ.	Prog.	Org.										
71002	1521	22	(EDUSI) APORTACION AL PATRONATO MUNICIPAL DE LA VIVIENDA									
7100217	1521	22	R.I. TRANSFER. CAPITAL PATRONATO VIVIENDA		870.000,00	870.000,00						870.000,00
7100217	1532	22	R.I. TRANSFER CAPITAL PATRONATO VIVIENDA									
7100222	1521	22	R.I.(EDUSI) APORTACION AL PATRONATO MUNICIPAL DE LA VIVIENDA		1.000.000,00	1.000.000,00						1.000.000,00
71003	323	22	APORTACION AL PATRONATO MUNICIPAL DE ESCUELAS INFANTILES		668.501,00	668.501,00						668.501,00
7100416	1521	22	R.I. TRANSFERENCIA CAPITAL PATRONATO VIVIENDA		63.479,19	63.479,19						63.479,19
71005	432	22	APORTACION AL PATRONATO MUNICIPAL DE TURISMO Y PLAYAS		359.576,34	359.576,34						359.576,34
71007	241	22	APORTACION A LA AGENCIA LOCAL DESARROLLO ECONOMICO Y SOC.									
71007	433	22	APORTACION A LA AGENCIA LOCAL DESARROLLO ECONOMICO Y SOC.		210.000,00	210.000,00						210.000,00
71008	433	22	(EDUSI) APORTACION A LA AGENCIA LOCAL DESARROLLO EC. Y SOC.		525.000,00	525.000,00						525.000,00
7100918	1522	22	R.I. APORTACION PATR M. VIVIENDA REHABILIT. C. CDAD. ELEGIDA		28.814,62	28.814,62						28.814,62
76300	943	22	APORTACION A LA MANCOMUNIDAD L'ALACANTI		571,08	571,08	571,08				571,08	
			Total de operaciones de capital:		106.017.241,12	106.017.241,12	20.078.618,12	18.453.320,47		18.453.320,47	1.625.297,65	85.938.623,00
82190	459	21	PRESTAMO A LARGO PLAZO A AVANT S.A	360.000,00		360.000,00						360.000,00
830	920	25	ANTICIPOS A PERSONAL	868.029,75		868.029,75	419.774,52	419.774,52		419.774,52		448.255,23
91301	011	23	AMORTIZACION PRESTAMO A LARGO PLAZO	1,00		1,00						1,00
			Suma	273.460.954,07	173.774.144,31	447.235.098,38	222.473.192,24	213.238.467,49	9.924,63	213.228.542,86	9.244.649,38	224.761.906,14

