


Código Seguro de Verificación: e5c69912-0764-473e-9a85-f32b88e16b57
 Origen: Ciudadano
 Identificador documento original: ES_L01030149_2023_18286820
 Fecha de impresión: 05/12/2023 11:57:26
 Página 1 de 89

FIRMAS
 Ninguna firma aplicada



Ayuntamiento de Alicante

Fecha Obtención 16/11/2023 10:36:48

PRESUPUESTO DE INGRESOS

2022

Pág.

1

ESTADO DE EJECUCIÓN

Clasificación CAPÍTULO	DENOMINACIÓN DE LOS CAPÍTULOS	Previsiones Iniciales	Modificaciones	Previsiones Definitivas	Derechos Netos	Ingresos Realizados	Devoluciones de Ingresos	Recaudación Líquida	Pendiente de Cobro	Estado de Ejecución
1	IMPUESTOS DIRECTOS.	128.274.194,80		128.274.194,80	126.868.200,67	116.586.007,79	4.324.013,29	112.261.994,50	14.606.206,17	-1.405.994,13
2	IMPUESTOS INDIRECTOS.	15.441.989,24		15.441.989,24	16.090.583,20	16.989.049,61	2.635.955,35	14.353.094,26	1.737.488,94	648.593,96
3	TASAS, PRECIOS PÚBLICOS Y OTROS INGRESOS.	42.201.101,62	52.259,56	42.253.361,18	44.574.119,14	38.064.278,86	106.110,63	37.958.168,23	6.615.950,91	2.320.757,96
4	TRANSFERENCIA CORRIENTES.	88.754.910,21	9.178.086,82	97.932.997,03	100.731.869,49	94.319.984,91	2.748.336,34	91.571.648,57	9.160.220,92	2.798.872,46
5	INGRESOS PATRIMONIALES.	7.161.962,46		7.161.962,46	7.505.034,46	6.481.446,11	430,83	6.481.015,28	1.024.019,18	343.072,00
6	ENAJENACIÓN DE INVERSIONES REALES.		3.795.531,92	3.795.531,92	6.076.717,67	6.076.717,67		6.076.717,67		2.281.185,75
7	TRANSFERENCIAS DE CAPITAL.	11.316.737,35	24.683.121,22	35.999.858,57	16.252.510,70	616.906,21		616.906,21	15.635.604,49	-19.747.347,87
8	ACTIVOS FINANCIEROS.	888.029,75	87.894.369,09	88.782.398,84	494.164,46	124.481,42		124.481,42	369.683,04	-88.268.234,38
9	PASIVOS FINANCIEROS.	19.852.299,56		19.852.299,56						-19.852.299,56
Suma Total Ingresos.		313.871.224,99	125.603.368,61	439.474.593,60	318.593.199,79	279.258.872,58	9.814.846,44	269.444.026,14	49.149.173,65	-120.881.393,81

PRESUPUESTO DE GASTOS

2022

ESTADO DE EJECUCIÓN

Clasificación CAPÍTULO	DENOMINACIÓN DE LOS CAPÍTULOS	Créditos Iniciales	Modificaciones	Créditos Totales	Obligaciones Reconocidas	Pagos Realizados	Reintegros de Gastos	Pagos Líquidos	Pendiente de Pago	Estado de Ejecución
1	GASTOS DE PERSONAL.	114.790.666,94	-706.806,74	114.083.860,20	101.776.975,55	101.492.369,63	246,24	101.492.123,39	284.852,16	12.306.884,65
2	GASTOS CORRIENTES EN BIENES Y SERVICIOS.	119.395.133,35	18.881.434,48	138.276.567,83	107.473.499,30	87.664.403,77	2.504,44	87.661.899,33	19.811.599,97	30.803.068,53
3	GASTOS FINANCIEROS.	286.705,00	852.475,35	1.139.180,35	1.032.877,20	953.179,97	319,63	952.860,34	80.016,66	106.303,15
4	TRANSFERENCIAS CORRIENTES.	38.906.909,21	14.402.778,03	53.309.687,24	37.860.051,66	32.716.735,55		32.716.735,55	5.143.316,11	15.449.635,58
5	FONDO DE CONTINGENCIA Y OTROS IMPREVISTOS	1.554.012,38	-491.475,35	1.062.537,03						1.062.537,03
6	INVERSIONES REALES.	37.109.228,36	85.807.461,85	122.916.690,21	24.007.948,26	17.749.113,77		17.749.113,77	6.258.834,49	98.908.741,95
7	TRANSFERENCIAS DE CAPITAL.	600.539,00	6.857.500,99	7.458.039,99	329.791,09	500,78		500,78	329.290,31	7.128.248,90
8	ACTIVOS FINANCIEROS.	1.228.029,75		1.228.029,75	854.164,46	854.164,46		854.164,46		373.865,29
9	PASIVOS FINANCIEROS.	1,00		1,00						1,00
Suma Total Gastos.		313.871.224,99	125.603.368,61	439.474.593,60	273.335.307,52	241.430.467,93	3.070,31	241.427.397,62	31.907.909,90	166.139.286,08
Diferencia...					45.257.892,27	37.828.404,65	9.811.776,13	28.016.628,52	17.241.263,75	45.257.892,27

Código Seguro de Verificación: e5c69912-0764-473e-9a85-f32b88e16b57
 Origen: Ciudadano
 Identificador documento original: ES_L01030149_2023_18286820
 Fecha de impresión: 05/12/2023 11:57:26
 Página 2 de 89

FIRMAS
 Ninguna firma aplicada



Ayuntamiento de Alicante

Fecha Obtención 10:37:58 16/11/2023

ESTADO DE LIQUIDACIÓN DEL PRESUPUESTO DE INGRESOS: RESUMEN POR CLASIFICACIÓN ECONÓMICA

Pág. 1


(2022)

Capítulo: 1 IMPUESTOS DIRECTOS.

ARTÍCULO	CONCEPTO SUBCONCEPTO	PREVISIONES PRESUPUESTARIAS			DERECHOS RECONOCIDOS	DERECHOS ANULADOS	DERECHOS CANCELADOS	DERECHOS RECONOCIDOS NETOS	RECAUDACIÓN NETA	DERECHOS PENDIENTES DE COBRO A 31 DE DICIEMBRE	EXCESO / DEFECTO PREVISIÓN
		INICIALES	MODIFICACIONES	DEFINITIVAS							
10	IMPUESTO SOBRE LA RENTA.										
100	IMPUESTO SOBRE LA RENTA DE LAS PERSONAS FÍSICAS.										
100	IMPUESTO SOBRE LA RENTA DE LAS PERSONAS FÍSICAS.	7.137.194,80		7.137.194,80	7.759.005,53	44.695,20		7.714.310,33	7.714.310,33		577.115,53
	Total Concepto	7.137.194,80		7.137.194,80	7.759.005,53	44.695,20		7.714.310,33	7.714.310,33		577.115,53
	Total Artículo.	7.137.194,80		7.137.194,80	7.759.005,53	44.695,20		7.714.310,33	7.714.310,33		577.115,53
11	IMPUESTOS SOBRE EL CAPITAL.										
112	IMPUESTO SOBRE BIENES INMUEBLES-RÚSTICOS										
112	IMPUESTO SOBRE BIENES INMUEBLES-RÚSTICOS	157.000,00		157.000,00	166.719,39	1.503,19		165.216,20	135.681,62	29.534,58	8.216,20
	Total Concepto	157.000,00		157.000,00	166.719,39	1.503,19		165.216,20	135.681,62	29.534,58	8.216,20
113	IMPUESTO SOBRE BIENES INMUEBLES-URBANOS										
113	IMPUESTO SOBRE BIENES INMUEBLES-URBANOS	86.850.000,00		86.850.000,00	88.413.865,51	909.541,06	4.395,56	87.499.928,89	81.187.573,69	6.312.355,20	649.928,89
	Total Concepto	86.850.000,00		86.850.000,00	88.413.865,51	909.541,06	4.395,56	87.499.928,89	81.187.573,69	6.312.355,20	649.928,89
115	IMPUESTO SOBRE VEHÍCULOS DE TRACCIÓN MECÁNICA.										
115	IMPUESTO SOBRE VEHÍCULOS DE TRACCIÓN MECÁNICA.	15.990.000,00		15.990.000,00	16.056.466,15	18.137,29	45,36	16.038.283,50	11.127.664,89	4.910.618,61	48.283,50
	Total Concepto	15.990.000,00		15.990.000,00	16.056.466,15	18.137,29	45,36	16.038.283,50	11.127.664,89	4.910.618,61	48.283,50
116	IMPUESTO SOBRE INCREMENTO DEL VALOR DE TERRENOS URBANOS										
116	IMPUESTO SOBRE INCREMENTO DEL VALOR DE TERRENOS URBANOS	9.700.000,00		9.700.000,00	10.393.190,78	3.918.053,13	352,34	6.474.785,31	3.955.808,69	2.518.976,62	-3.225.214,69
	Total Concepto	9.700.000,00		9.700.000,00	10.393.190,78	3.918.053,13	352,34	6.474.785,31	3.955.808,69	2.518.976,62	-3.225.214,69

Código Seguro de Verificación: e5c69912-0764-473e-9a85-f32b88e16b57
Origen: Ciudadano
Identificador documento original: ES_L01030149_2023_18286820
Fecha de impresión: 05/12/2023 11:57:26
Página 3 de 89

FIRMAS
Ninguna firma aplicada



Ayuntamiento de Alicante

Fecha Obtención 10:37:58 16/11/2023

ESTADO DE LIQUIDACIÓN DEL PRESUPUESTO DE INGRESOS: RESUMEN POR CLASIFICACIÓN ECONÓMICA

Pág. 2

(2022)

Capítulo: 1 IMPUESTOS DIRECTOS.

ARTÍCULO	CONCEPTO SUBCONCEPTO	PREVISIONES PRESUPUESTARIAS			DERECHOS RECONOCIDOS	DERECHOS ANULADOS	DERECHOS CANCELADOS	DERECHOS RECONOCIDOS NETOS	RECAUDACIÓN NETA	DERECHOS PENDIENTES DE COBRO A 31 DE DICIEMBRE	EXCESO / DEFECTO PREVISIÓN
		INICIALES	MODIFICACIONES	DEFINITIVAS							
	Total Artículo.	112.697.000,00		112.697.000,00	115.030.241,83	4.847.234,67	4.793,26	110.178.213,90	96.406.728,89	13.771.485,01	-2.518.786,10
13	IMPUESTO SOBRE LAS ACTIVIDADES ECONÓMICAS.										
	130 IMPUESTO SOBRE ACTIVIDADES ECONÓMICAS.										
	130 IMPUESTO SOBRE ACTIVIDADES ECONÓMICAS.	8.440.000,00		8.440.000,00	9.380.608,98	404.932,54		8.975.676,44	8.140.955,28	834.721,16	535.676,44
	Total Concepto	8.440.000,00		8.440.000,00	9.380.608,98	404.932,54		8.975.676,44	8.140.955,28	834.721,16	535.676,44
	Total Artículo.	8.440.000,00		8.440.000,00	9.380.608,98	404.932,54		8.975.676,44	8.140.955,28	834.721,16	535.676,44
	Total Capítulo	128.274.194,80		128.274.194,80	132.169.856,34	5.296.862,41	4.793,26	126.868.200,67	112.261.994,50	14.606.206,17	-1.405.994,13

Código Seguro de Verificación: e5c69912-0764-473e-9a85-f32b88e16b57
 Origen: Ciudadano
 Identificador documento original: ES_L01030149_2023_18286820
 Fecha de impresión: 05/12/2023 11:57:26
 Página 4 de 89

FIRMAS
 Ninguna firma aplicada



Ayuntamiento de Alicante

Fecha Obtención 10:37:58 16/11/2023

ESTADO DE LIQUIDACIÓN DEL PRESUPUESTO DE INGRESOS: RESUMEN POR CLASIFICACIÓN ECONÓMICA

Pág. 3

(2022)

Capítulo: 2 IMPUESTOS INDIRECTOS.

ARTÍCULO	CONCEPTO SUBCONCEPTO	PREVISIONES PRESUPUESTARIAS			DERECHOS RECONOCIDOS	DERECHOS ANULADOS	DERECHOS CANCELADOS	DERECHOS RECONOCIDOS NETOS	RECAUDACIÓN NETA	DERECHOS PENDIENTES DE COBRO A 31 DE DICIEMBRE	EXCESO / DEFECTO PREVISIÓN
		INICIALES	MODIFICACIONES	DEFINITIVAS							
21	SOBRE EL VALOR AÑADIDO.										
210	IMPUESTO SOBRE EL VALOR AÑADIDO.										
210	IMPUESTO SOBRE EL VALOR AÑADIDO.	7.256.796,64		7.256.796,64	7.742.593,58	1.896.993,67		5.845.599,91	5.845.599,91		-1.411.196,73
	Total Concepto	7.256.796,64		7.256.796,64	7.742.593,58	1.896.993,67		5.845.599,91	5.845.599,91		-1.411.196,73
	Total Artículo.	7.256.796,64		7.256.796,64	7.742.593,58	1.896.993,67		5.845.599,91	5.845.599,91		-1.411.196,73
22	IMPUESTO SOBRE CONSUMOS ESPECÍFICOS.										
220	IMPUESTOS ESPECIALES.										
22000	IMPUESTO SOBRE EL ALCOHOL Y BEBIDAS DERIVADAS.	84.175,32		84.175,32	84.725,76	42.962,02		41.763,74	41.763,74		-42.411,58
22001	IMPUESTO SOBRE LA CERVEZA.	34.403,92		34.403,92	34.393,32	4.082,55		30.310,77	30.310,77		-4.093,15
22003	IMPUESTO SOBRE LAS LABORES DEL TABACO.	680.576,52		680.576,52	681.569,40	22.026,07		659.543,33	659.543,33		-21.033,19
22004	IMPUESTO SOBRE HIDROCARBUROS.	1.171.906,68		1.171.906,68	1.174.602,72	480.356,12		694.246,60	694.246,60		-477.660,08
22006	IMPUESTO SOBRE PRODUCTOS INTERMEDIOS.	2.130,16		2.130,16	2.143,08	204,31		1.938,77	1.938,77		-191,39
	Total Concepto	1.973.192,60		1.973.192,60	1.977.434,28	549.631,07		1.427.803,21	1.427.803,21		-545.389,39
	Total Artículo.	1.973.192,60		1.973.192,60	1.977.434,28	549.631,07		1.427.803,21	1.427.803,21		-545.389,39
29	OTROS IMPUESTOS INDIRECTOS.										
290	IMPUESTO SOBRE CONSTRUCCIONES, INSTALACIONES Y OBRAS.										
290	IMPUESTO SOBRE CONSTRUCCIONES, INSTALACIONES Y OBRAS.	6.212.000,00		6.212.000,00	9.338.700,00	521.519,92		8.817.180,08	7.079.691,14	1.737.488,94	2.605.180,08
	Total Concepto	6.212.000,00		6.212.000,00	9.338.700,00	521.519,92		8.817.180,08	7.079.691,14	1.737.488,94	2.605.180,08
	Total Artículo.	6.212.000,00		6.212.000,00	9.338.700,00	521.519,92		8.817.180,08	7.079.691,14	1.737.488,94	2.605.180,08

Código Seguro de Verificación: e5c69912-0764-473e-9a85-f32b88e16b57
Origen: Ciudadano
Identificador documento original: ES_L01030149_2023_18286820
Fecha de impresión: 05/12/2023 11:57:26
Página 5 de 89

FIRMAS
Ninguna firma aplicada



Ayuntamiento de Alicante

Fecha Obtención 10:37:58 16/11/2023

ESTADO DE LIQUIDACIÓN DEL PRESUPUESTO DE INGRESOS: RESUMEN POR CLASIFICACIÓN ECONÓMICA

Pág. 4

(2022)

Capítulo: 2 IMPUESTOS INDIRECTOS.

ARTÍCULO	CONCEPTO SUBCONCEPTO	PREVISIONES PRESUPUESTARIAS			DERECHOS RECONOCIDOS	DERECHOS ANULADOS	DERECHOS CANCELADOS	DERECHOS RECONOCIDOS NETOS	RECAUDACIÓN NETA	DERECHOS PENDIENTES DE COBRO A 31 DE DICIEMBRE	EXCESO / DEFECTO PREVISIÓN
		INICIALES	MODIFICACIONES	DEFINITIVAS							
	Total Capítulo	15.441.989,24		15.441.989,24	19.058.727,86	2.968.144,66		16.090.583,20	14.353.094,26	1.737.488,94	648.593,96

Código Seguro de Verificación: e5c69912-0764-473e-9a85-f32b88e16b57
 Origen: Ciudadano
 Identificador documento original: ES_L01030149_2023_18286820
 Fecha de impresión: 05/12/2023 11:57:26
 Página 6 de 89

FIRMAS
 Ninguna firma aplicada



Ayuntamiento de Alicante

Fecha Obtención 10:37:58 16/11/2023

ESTADO DE LIQUIDACIÓN DEL PRESUPUESTO DE INGRESOS: RESUMEN POR CLASIFICACIÓN ECONÓMICA

Pág. 5

(2022)

Capítulo: 3 TASAS, PRECIOS PÚBLICOS Y OTROS INGRESOS.

ARTÍCULO	CONCEPTO SUBCONCEPTO	PREVISIONES PRESUPUESTARIAS			DERECHOS RECONOCIDOS	DERECHOS ANULADOS	DERECHOS CANCELADOS	DERECHOS RECONOCIDOS NETOS	RECAUDACIÓN NETA	DERECHOS PENDIENTES DE COBRO A 31 DE DICIEMBRE	EXCESO / DEFECTO PREVISIÓN
		INICIALES	MODIFICACIONES	DEFINITIVAS							
30	TASAS POR LA PRESTACIÓN DE SERVICIOS PÚBLICOS BÁSICOS.										
302	SERVICIO DE RECOGIDA DE BASURAS.										
302	SERVICIO DE RECOGIDA DE BASURAS.	9.706.318,41		9.706.318,41	9.843.855,10	50.887,31	1.115,53	9.791.852,26	9.111.385,47	680.466,79	85.533,85
	Total Concepto	9.706.318,41		9.706.318,41	9.843.855,10	50.887,31	1.115,53	9.791.852,26	9.111.385,47	680.466,79	85.533,85
305	SERVICIO EN EL CEMENTERIO										
305	SERVICIO EN EL CEMENTERIO	464.000,00		464.000,00	443.597,05	1.959,25		441.637,80	440.925,59	712,21	-22.362,20
	Total Concepto	464.000,00		464.000,00	443.597,05	1.959,25		441.637,80	440.925,59	712,21	-22.362,20
309	OTRAS TASAS POR PRESTACIÓN DE SERVICIOS BÁSICOS.										
309	OTRAS TASAS POR PRESTACIÓN DE SERVICIOS BÁSICOS.	74.963,67		74.963,67	106.004,93	2.954,16		103.050,77	32.719,49	70.331,28	28.087,10
	Total Concepto	74.963,67		74.963,67	106.004,93	2.954,16		103.050,77	32.719,49	70.331,28	28.087,10
	Total Artículo.	10.245.282,08		10.245.282,08	10.393.457,08	55.800,72	1.115,53	10.336.540,83	9.585.030,55	751.510,28	91.258,75
31	TASAS POR LA PREST DE SERVIC PÚBL DE CARÁCTER SOCIAL Y PREFE										
319	OTRAS TASAS POR PREST DE SERVIC DE CARÁCTER PREFERENTE										
31900	TASA POR PRESTACIÓN DEL SERVICIO DE ASCENSORES DEL CASTILLO	637.986,50		637.986,50	628.321,00			628.321,00	628.321,00		-9.665,50
31901	TASA POR ENTRADA AL MUSEO DE NUEVA TABARCA	1,00		1,00							-1,00
	Total Concepto	637.987,50		637.987,50	628.321,00			628.321,00	628.321,00		-9.666,50
	Total Artículo.	637.987,50		637.987,50	628.321,00			628.321,00	628.321,00		-9.666,50

Código Seguro de Verificación: e5c69912-0764-473e-9a85-f32b88e16b57
 Origen: Ciudadano
 Identificador documento original: ES_L01030149_2023_18286820
 Fecha de impresión: 05/12/2023 11:57:26
 Página 7 de 89

FIRMAS
 Ninguna firma aplicada



Ayuntamiento de Alicante

Fecha Obtención 10:37:58 16/11/2023

ESTADO DE LIQUIDACIÓN DEL PRESUPUESTO DE INGRESOS: RESUMEN POR CLASIFICACIÓN ECONÓMICA

Pág. 6

(2022)

Capítulo: 3 TASAS, PRECIOS PÚBLICOS Y OTROS INGRESOS.

ARTÍCULO	CONCEPTO SUBCONCEPTO	PREVISIONES PRESUPUESTARIAS			DERECHOS RECONOCIDOS	DERECHOS ANULADOS	DERECHOS CANCELADOS	DERECHOS RECONOCIDOS NETOS	RECAUDACIÓN NETA	DERECHOS PENDIENTES DE COBRO A 31 DE DICIEMBRE	EXCESO / DEFECTO PREVISIÓN
		INICIALES	MODIFICACIONES	DEFINITIVAS							
32	TASAS POR LA REALIZAC DE ACTIVIDAD DE COMPETENCIA LOCAL.										
323	TASAS POR OTROS SERVICIOS URBANÍSTICOS.										
323	TASAS POR OTROS SERVICIOS URBANÍSTICOS.	1.030.000,00		1.030.000,00	1.226.611,08	9.622,16		1.216.988,92	1.216.925,26	63,66	186.988,92
	Total Concepto	1.030.000,00		1.030.000,00	1.226.611,08	9.622,16		1.216.988,92	1.216.925,26	63,66	186.988,92
325	TASA POR EXPEDICIÓN DE DOCUMENTOS.										
32500	TASA POR EXPEDICIÓN DE DOCUMENTOS.	655.000,00		655.000,00	681.511,19	111,39		681.399,80	681.177,02	222,78	26.399,80
	Total Concepto	655.000,00		655.000,00	681.511,19	111,39		681.399,80	681.177,02	222,78	26.399,80
326	TASA POR RETIRADA DE VEHÍCULOS.										
326	TASA POR RETIRADA DE VEHÍCULOS.	1.410.000,00		1.410.000,00	1.424.917,48	4.031,47		1.420.886,01	1.420.886,01		10.886,01
	Total Concepto	1.410.000,00		1.410.000,00	1.424.917,48	4.031,47		1.420.886,01	1.420.886,01		10.886,01
329	OTRAS TASAS POR LA REALIZAC DE ACTIVIDAD DE COMPET LOCAL										
32900	TASA POR CONCURRENCIA A PRUEBAS SELECTIVAS	40.000,00		40.000,00	6.128,15	216,32		5.911,83	5.911,83		-34.088,17
32901	TASA POR REGISTRO, CAPTURA Y ESTANCIA ANIMALES DISPENSARIO	47.000,00		47.000,00	31.143,84	60,00	45,00	31.038,84	25.519,59	5.519,25	-15.961,16
	Total Concepto	87.000,00		87.000,00	37.271,99	276,32	45,00	36.950,67	31.431,42	5.519,25	-50.049,33
	Total Artículo	3.182.000,00		3.182.000,00	3.370.311,74	14.041,34	45,00	3.356.225,40	3.350.419,71	5.805,69	174.225,40
33	TASAS POR UTILIZAC PRIVAT O EL APROVECH ESP DEL DOM PÚB LOC										
330	TASA DE ESTACIONAMIENTO DE VEHÍCULOS.										
330	TASA DE ESTACIONAMIENTO DE VEHÍCULOS.	2.235.951,03		2.235.951,03	2.284.878,25			2.284.878,25	2.284.878,25		48.927,22
	Total Concepto	2.235.951,03		2.235.951,03	2.284.878,25			2.284.878,25	2.284.878,25		48.927,22

Código Seguro de Verificación: e5c69912-0764-473e-9a85-f32b88e16b57
 Origen: Ciudadano
 Identificador documento original: ES_L01030149_2023_18286820
 Fecha de impresión: 05/12/2023 11:57:26
 Página 8 de 89

FIRMAS
 Ninguna firma aplicada

Ayuntamiento de Alicante

Fecha Obtención 10:37:58 16/11/2023

ESTADO DE LIQUIDACIÓN DEL PRESUPUESTO DE INGRESOS: RESUMEN POR CLASIFICACIÓN ECONÓMICA

Pág. 7

(2022)

Capítulo: 3 TASAS, PRECIOS PÚBLICOS Y OTROS INGRESOS.

ARTÍCULO	CONCEPTO SUBCONCEPTO	PREVISIONES PRESUPUESTARIAS			DERECHOS RECONOCIDOS	DERECHOS ANULADOS	DERECHOS CANCELADOS	DERECHOS RECONOCIDOS NETOS	RECAUDACIÓN NETA	DERECHOS PENDIENTES DE COBRO A 31 DE DICIEMBRE	EXCESO / DEFECTO PREVISIÓN
		INICIALES	MODIFICACIONES	DEFINITIVAS							
331	TASA POR ENTRADA DE VEHICULOS.										
331	TASA POR ENTRADA DE VEHICULOS.	1.495.000,00		1.495.000,00	1.373.735,14	2.189,43	2.649,77	1.368.895,94	1.322.404,80	46.491,14	-126.104,06
	Total Concepto	1.495.000,00		1.495.000,00	1.373.735,14	2.189,43	2.649,77	1.368.895,94	1.322.404,80	46.491,14	-126.104,06
332	TASA POR UTIL PRIVAT O APROVE ESP POR EMP EXPL DE SER DE SUM										
332	TASA POR UTIL PRIVAT O APROVE ESP POR EMP EXPL DE SER DE SUM	4.150.000,00		4.150.000,00	4.735.353,25	1.004,47		4.734.348,78	3.627.786,43	1.106.562,35	584.348,78
	Total Concepto	4.150.000,00		4.150.000,00	4.735.353,25	1.004,47		4.734.348,78	3.627.786,43	1.106.562,35	584.348,78
333	TASA POR UTIL PRIVAT O APROVE ESP POR EMP EXPL DE SER TELEEC										
333	TASA POR UTIL PRIVAT O APROVE ESP POR EMP EXPL DE SER TELEEC	560.000,00		560.000,00	439.072,94			439.072,94	399.314,44	39.758,50	-120.927,06
	Total Concepto	560.000,00		560.000,00	439.072,94			439.072,94	399.314,44	39.758,50	-120.927,06
335	TASA POR OCUPACIÓN DE LA VÍA PÚBLICA CON TERRAZAS.										
335	TASA POR OCUPACIÓN DE LA VÍA PÚBLICA CON TERRAZAS.	667.725,30		667.725,30	810.252,71	5.729,13	539,66	803.983,92	771.520,99	32.462,93	136.258,62
	Total Concepto	667.725,30		667.725,30	810.252,71	5.729,13	539,66	803.983,92	771.520,99	32.462,93	136.258,62
338	COMPENSACIÓN DE TELEFÓNICA DE ESPAÑA S.A.										
338	COMPENSACIÓN DE TELEFÓNICA DE ESPAÑA S.A.	737.565,56		737.565,56	755.967,64			755.967,64	755.967,64		18.402,08
	Total Concepto	737.565,56		737.565,56	755.967,64			755.967,64	755.967,64		18.402,08
339	OTRAS TASAS POR UTILIZACIÓN PRIVATIVA DEL DOMINIO PÚBLICO.										

Código Seguro de Verificación: e5c69912-0764-473e-9a85-f32b88e16b57
 Origen: Ciudadano
 Identificador documento original: ES_L01030149_2023_18286820
 Fecha de impresión: 05/12/2023 11:57:26
 Página 9 de 89

FIRMAS
 Ninguna firma aplicada

Ayuntamiento de Alicante

Fecha Obtención 10:37:58 16/11/2023


ESTADO DE LIQUIDACIÓN DEL PRESUPUESTO DE INGRESOS: RESUMEN POR CLASIFICACIÓN ECONÓMICA

Pág. 8

(2022)

Capítulo: 3 TASAS, PRECIOS PÚBLICOS Y OTROS INGRESOS.

ARTÍCULO	CONCEPTO SUBCONCEPTO	PREVISIONES PRESUPUESTARIAS			DERECHOS RECONOCIDOS	DERECHOS ANULADOS	DERECHOS CANCELADOS	DERECHOS RECONOCIDOS NETOS	RECAUDACIÓN NETA	DERECHOS PENDIENTES DE COBRO A 31 DE DICIEMBRE	EXCESO / DEFECTO PREVISIÓN
		INICIALES	MODIFICACIONES	DEFINITIVAS							
	33900 TASA POR PRESTACIÓN DEL SERVICIO PÚBLICO DE MERCADOS	320.000,00		320.000,00	317.037,34	3.206,48		313.830,86	282.265,75	31.565,11	-6.169,14
	33903 TASA POR OCUPACIÓN DE LA VÍA PÚBLICA CON ACTIV. COMERC. INDU	1.141.732,80		1.141.732,80	1.006.136,33	15.847,26		990.289,07	892.590,27	97.698,80	-151.443,73
	33904 TASA POR OCUPACIÓN DE LA VÍA PÚBLICA CON QUIJOSCOS	17.777,91		17.777,91	13.254,92	769,37		12.485,55	7.176,09	5.309,46	-5.292,36
	33905 OTRAS TASAS POR UTILIZACIÓN PRIVATIVA DEL DOMINIO PÚBLICO.	190.000,00		190.000,00	211.590,11	4.852,41		206.737,70	206.737,70		16.737,70
	33906 TASA USO CASTILLO SANTA BARBARA	3.660,00		3.660,00	13.126,00			13.126,00	13.126,00		9.466,00
	Total Concepto	1.673.170,71		1.673.170,71	1.561.144,70	24.675,52		1.536.469,18	1.401.895,81	134.573,37	-136.701,53
	Total Artículo.	11.519.412,80		11.519.412,80	11.960.404,63	33.598,55	3.189,43	11.923.616,65	10.563.768,36	1.359.848,29	404.204,05
34	PRECIOS PÚBLICOS.										
343	SERVICIOS DEPORTIVOS.										
34300	SERVICIOS DEPORTIVOS.	153.000,00		153.000,00	208.265,20			208.265,20	207.543,93	721,27	55.265,20
34301	SERVICIOS DEPORTIVOS.	18.000,00		18.000,00	17.322,11			17.322,11	15.507,86	1.814,25	-677,89
34302	SERVICIOS DEPORTIVOS.	14.500,00		14.500,00	16.811,31			16.811,31	16.558,65	252,66	2.311,31
34303	SERVICIOS DEPORTIVOS.	6.700,00		6.700,00	7.620,90			7.620,90	7.402,00	218,90	920,90
34304	SERVICIOS DEPORTIVOS.	18.500,00		18.500,00	20.534,44		4,70	20.529,74	19.611,89	917,85	2.029,74
34306	SERVICIOS DEPORTIVOS.	6.300,00		6.300,00	13.832,18			13.832,18	9.503,32	4.328,86	7.532,18
34307	SERVICIOS DEPORTIVOS.	35.000,00		35.000,00	16.643,97	180,21		16.463,76	16.463,76		-18.536,24
34308	SERVICIOS DEPORTIVOS.	30.000,00		30.000,00							-30.000,00
34309	SERVICIOS DEPORTIVOS.	35.000,00		35.000,00	1.017,02	463,43		553,59	553,59		-34.446,41
34310	SERVICIOS DEPORTIVOS.	70.500,00		70.500,00	123.888,23			123.888,23	123.089,45	798,78	53.388,23
34311	SERVICIOS DEPORTIVOS.	35.000,00		35.000,00	11.019,90	204,88		10.815,02	10.815,02		-24.184,98



Código Seguro de Verificación: e5c69912-0764-473e-9a85-f32b88e16b57
 Origen: Ciudadano
 Identificador documento original: ES_L01030149_2023_18286820
 Fecha de impresión: 05/12/2023 11:57:26
 Página 10 de 89

FIRMAS
 Ninguna firma aplicada



Ayuntamiento de Alicante

Fecha Obtención 10:37:58 16/11/2023

ESTADO DE LIQUIDACIÓN DEL PRESUPUESTO DE INGRESOS: RESUMEN POR CLASIFICACIÓN ECONÓMICA

Pág. 9

(2022)

Capítulo: 3 TASAS, PRECIOS PÚBLICOS Y OTROS INGRESOS.

ARTÍCULO	CONCEPTO SUBCONCEPTO	PREVISIONES PRESUPUESTARIAS			DERECHOS RECONOCIDOS	DERECHOS ANULADOS	DERECHOS CANCELADOS	DERECHOS RECONOCIDOS NETOS	RECAUDACIÓN NETA	DERECHOS PENDIENTES DE COBRO A 31 DE DICIEMBRE	EXCESO / DEFECTO PREVISIÓN
		INICIALES	MODIFICACIONES	DEFINITIVAS							
34312	PRECIO PÚBLICO POLIDEPORTIVO CAROLINAS	2.000,00		2.000,00	51,75			51,75	51,75		-1.948,25
34313	SERVICIOS DEPORTIVOS.	24.500,00		24.500,00	27.353,30			27.353,30	17.753,56	9.599,74	2.853,30
34314	SERVICIOS DEPORTIVOS.	7.500,00		7.500,00	11.460,65			11.460,65	9.189,81	2.270,84	3.960,65
34315	SERVICIOS DEPORTIVOS.	14.500,00		14.500,00	14.403,72			14.403,72	14.341,92	61,80	-96,28
34316	SERVICIOS DEPORTIVOS.	7.900,00		7.900,00	13.132,31			13.132,31	12.352,63	779,68	5.232,31
34317	SERVICIOS DEPORTIVOS.	117,00		117,00							-117,00
34319	SERVICIOS DEPORTIVOS.	8.020,00		8.020,00	14.273,40			14.273,40	14.213,82	59,58	6.253,40
34320	SERVICIOS DEPORTIVOS.	8.200,00		8.200,00	12.972,92			12.972,92	12.644,29	328,63	4.772,92
34321	SERVICIOS DEPORTIVOS.	635,00		635,00							-635,00
34323	SERVICIOS DEPORTIVOS.	12.400,00		12.400,00	8.183,62			8.183,62	7.848,67	334,95	-4.216,38
34325	SERVICIOS DEPORTIVOS.	100,00		100,00							-100,00
34326	SERVICIOS DEPORTIVOS.	13.500,00		13.500,00	13.139,80	87,00		13.052,80	10.149,61	2.903,19	-447,20
34327	SERVICIOS DEPORTIVOS.	8.650,00		8.650,00	8.824,65			8.824,65	7.771,07	1.053,58	174,65
34328	SERVICIOS DEPORTIVOS.	7.100,00		7.100,00	4.568,08			4.568,08	3.868,75	699,33	-2.531,92
34329	SERVICIOS DEPORTIVOS.	6.200,00		6.200,00	8.797,14			8.797,14	8.780,89	16,25	2.597,14
34330	SERVICIOS DEPORTIVOS.	2.700,00		2.700,00	6.403,48			6.403,48	5.711,48	692,00	3.703,48
34331	SERVICIOS DEPORTIVOS.	3.064,00		3.064,00	9.760,32			9.760,32	8.601,41	1.158,91	6.696,32
34332	SERVICIOS DEPORTIVOS.	1,00		1,00							-1,00
34333	SERVICIOS CULTURALES.				11.672,37			11.672,37	11.672,37		11.672,37
34334	PRECIOS PÚBLICOS PISCINA VÍA PARQUE	53.700,00		53.700,00	73.895,66			73.895,66	69.363,81	4.531,85	20.195,66
	Total Concepto	603.287,00		603.287,00	675.848,43	935,52	4,70	674.908,21	641.365,31	33.542,90	71.621,21
344	ENTRADAS A MUSEOS, EXPOSICIONES, ESPECTÁCULOS.										

Código Seguro de Verificación: e5c69912-0764-473e-9a85-f32b88e16b57
 Origen: Ciudadano
 Identificador documento original: ES_L01030149_2023_18286820
 Fecha de impresión: 05/12/2023 11:57:26
 Página 11 de 89

FIRMAS
 Ninguna firma aplicada

Ayuntamiento de Alicante

Fecha Obtención 10:37:58 16/11/2023

ESTADO DE LIQUIDACIÓN DEL PRESUPUESTO DE INGRESOS: RESUMEN POR CLASIFICACIÓN ECONÓMICA

Pág. 10

(2022)

Capítulo: 3 TASAS, PRECIOS PÚBLICOS Y OTROS INGRESOS.

ARTÍCULO	CONCEPTO SUBCONCEPTO	PREVISIONES PRESUPUESTARIAS			DERECHOS RECONOCIDOS	DERECHOS ANULADOS	DERECHOS CANCELADOS	DERECHOS RECONOCIDOS NETOS	RECAUDACIÓN NETA	DERECHOS PENDIENTES DE COBRO A 31 DE DICIEMBRE	EXCESO / DEFECTO PREVISIÓN
		INICIALES	MODIFICACIONES	DEFINITIVAS							
344	ENTRADAS A MUSEOS, EXPOSICIONES, ESPECTÁCULOS.	9.700,00		9.700,00	6,84			6,84	6,84		-9.693,16
	Total Concepto	9.700,00		9.700,00	6,84			6,84	6,84		-9.693,16
349	OTROS PRECIOS PÚBLICOS.										
349	OTROS PRECIOS PÚBLICOS.				7.163,40	240,00		6.923,40	6.923,40		6.923,40
34900	OTROS PRECIOS PÚBLICOS.	34.613,00		34.613,00	812,00			812,00	812,00		-33.801,00
34901	OTROS PRECIOS PÚBLICOS.	100,00		100,00							-100,00
34902	OTROS PRECIOS PÚBLICOS.	1,00		1,00	10.542,56			10.542,56	926,47	9.616,09	10.541,56
34906	OTROS PRECIOS PÚBLICOS.				4.221,27			4.221,27	4.221,27		4.221,27
	Total Concepto	34.714,00		34.714,00	22.739,23	240,00		22.499,23	12.883,14	9.616,09	-12.214,77
	Total Artículo.	647.701,00		647.701,00	698.594,50	1.175,52		697.414,28	654.255,29	43.158,99	49.713,28
35	CONTRIBUCIONES ESPECIALES.										
351	PARA EL ESTABLECIMIENTO O AMPLIACIÓN DE SERVICIOS.										
35100	COEE MEJORA SERVICIO EXTINCIÓN DE INCENDIOS	1.344.419,88		1.344.419,88	1.368.695,03			1.368.695,03	1.368.695,03		24.275,15
	Total Concepto	1.344.419,88		1.344.419,88	1.368.695,03			1.368.695,03	1.368.695,03		24.275,15
	Total Artículo.	1.344.419,88		1.344.419,88	1.368.695,03			1.368.695,03	1.368.695,03		24.275,15
38	REINTEGROS DE OPERACIONES CORRIENTES.										
380	REINTEGRO DE AVALES.										
380	REINTEGRO DE AVALES.	100,00		100,00	51.554,41			51.554,41	51.554,41		51.454,41
	Total Concepto	100,00		100,00	51.554,41			51.554,41	51.554,41		51.454,41
389	OTROS REINTEGROS DE OPERACIONES CORRIENTES.										



Código Seguro de Verificación: e5c69912-0764-473e-9a85-f32b88e16b57
 Origen: Ciudadano
 Identificador documento original: ES_L01030149_2023_18286820
 Fecha de impresión: 05/12/2023 11:57:26
 Página 12 de 89

FIRMAS
 Ninguna firma aplicada

Ayuntamiento de Alicante

Fecha Obtención 10:37:58 16/11/2023

ESTADO DE LIQUIDACIÓN DEL PRESUPUESTO DE INGRESOS: RESUMEN POR CLASIFICACIÓN ECONÓMICA

Pág. 11

(2022)

Capítulo: 3 TASAS, PRECIOS PÚBLICOS Y OTROS INGRESOS.

ARTÍCULO	CONCEPTO SUBCONCEPTO	PREVISIONES PRESUPUESTARIAS			DERECHOS RECONOCIDOS	DERECHOS ANULADOS	DERECHOS CANCELADOS	DERECHOS RECONOCIDOS NETOS	RECAUDACIÓN NETA	DERECHOS PENDIENTES DE COBRO A 31 DE DICIEMBRE	EXCESO / DEFECTO PREVISIÓN
		INICIALES	MODIFICACIONES	DEFINITIVAS							
	38900 DE PRESUPUESTOS CERRADOS	52.000,00		52.000,00	46.431,69			46.431,69	37.444,37	8.987,32	-5.568,31
	Total Concepto	52.000,00		52.000,00	46.431,69			46.431,69	37.444,37	8.987,32	-5.568,31
	Total Artículo.	52.100,00		52.100,00	97.986,10			97.986,10	88.998,78	8.987,32	45.886,10
39	OTROS INGRESOS.										
	391 MULTAS.										
	39100 MULTAS POR INFRACCIONES URBANÍSTICAS.	205.000,00		205.000,00	256.781,73	5.899,32	1.200,00	249.682,41	81.252,65	168.429,76	44.682,41
	39110 MULTAS POR INFRACCIONES TRIBUTARIAS Y ANÁLOGAS.	415.000,00		415.000,00	379.778,80	2.390,14		377.388,66	188.140,01	189.248,65	-37.611,34
	39120 MULTAS POR INFRACCIONES DE LA ORDENANZA DE CIRCULACIÓN.	6.250.000,00		6.250.000,00	5.198.085,85	66.304,36	15.538,12	5.116.243,37	3.658.564,73	1.457.678,64	-1.133.756,63
	39190 OTRAS MULTAS Y SANCIONES.	769.192,56		769.192,56	1.427.088,64	47.946,65	51.239,00	1.327.902,99	367.204,38	960.698,61	558.710,43
	Total Concepto	7.639.192,56		7.639.192,56	7.261.735,02	122.540,47	67.977,12	7.071.217,43	4.295.161,77	2.776.055,66	-567.975,13
	392 RECAR DEL PERIODO EJEC Y POR DECLARAC EXTEMP SIN REQUER PREV										
	39200 RECARGO POR DECLARACIÓN EXTEMPORÁNEA SIN REQUERIMI. PREVIO	50.000,00		50.000,00	45.411,76			45.411,76	33.315,31	12.096,45	-4.588,24
	39210 RECARGO EJECUTIVO.	200.000,00		200.000,00	133.809,53	534,99		133.274,54	133.274,54		-66.725,46
	39211 RECARGO DE APREMIO.	1.850.000,00		1.850.000,00	2.543.155,54	15.269,05	447,33	2.527.439,16	2.527.439,16		677.439,16
	Total Concepto	2.100.000,00		2.100.000,00	2.722.376,83	15.804,04	447,33	2.706.125,46	2.694.029,01	12.096,45	606.125,46
	393 INTERESES DE DEMORA.										
	393 INTERESES DE DEMORA.	790.000,00		790.000,00	1.025.347,66	18.124,18	435,36	1.006.788,12	992.185,80	14.602,32	216.788,12
	Total Concepto	790.000,00		790.000,00	1.025.347,66	18.124,18	435,36	1.006.788,12	992.185,80	14.602,32	216.788,12
	397 APROVECHAMIENTOS URBANÍSTICOS.										

Código Seguro de Verificación: e5c69912-0764-473e-9a85-f32b88e16b57
 Origen: Ciudadano
 Identificador documento original: ES_L01030149_2023_18286820
 Fecha de impresión: 05/12/2023 11:57:26
 Página 13 de 89

FIRMAS
 Ninguna firma aplicada



Ayuntamiento de Alicante

Fecha Obtención 10:37:58 16/11/2023

ESTADO DE LIQUIDACIÓN DEL PRESUPUESTO DE INGRESOS: RESUMEN POR CLASIFICACIÓN ECONÓMICA

Pág. 12

(2022)

Capítulo: 3 TASAS, PRECIOS PÚBLICOS Y OTROS INGRESOS.

ARTÍCULO	CONCEPTO SUBCONCEPTO	PREVISIONES PRESUPUESTARIAS			DERECHOS RECONOCIDOS	DERECHOS ANULADOS	DERECHOS CANCELADOS	DERECHOS RECONOCIDOS NETOS	RECAUDACIÓN NETA	DERECHOS PENDIENTES DE COBRO A 31 DE DICIEMBRE	EXCESO / DEFECTO PREVISIÓN
		INICIALES	MODIFICACIONES	DEFINITIVAS							
39710	OTROS INGRESOS POR APROVECHAMIENTOS URBANÍSTICOS.	15.000,00		15.000,00							-15.000,00
	Total Concepto	15.000,00		15.000,00							-15.000,00
398	INDEMNIZACIONES DE SEGUROS DE NO VIDA.										
398	INDEMNIZACIONES DE SEGUROS DE NO VIDA.	1,00	52.259,56	52.260,56	116.803,19	80,00		116.723,19	116.723,19		64.462,63
	Total Concepto	1,00	52.259,56	52.260,56	116.803,19	80,00		116.723,19	116.723,19		64.462,63
399	OTROS INGRESOS DIVERSOS.										
39901	RECURSOS EVENTUALES	50.000,00		50.000,00	60.038,85		103,63	59.935,22	42.935,22	17.000,00	9.935,22
39902	INGRESOS EJECUCIONES SUBSIDIARIAS	1,00		1,00							-1,00
39903	INGRESOS POR RECOGIDA DE ENVASES LIGEROS	1.078.000,00		1.078.000,00	942.447,93			942.447,93	775.714,87	166.733,06	-135.552,07
39904	VERTIDO Y TRAT. RESID. SOLID. EN INSTALACIONES MUNICIPALES	2.822.000,00		2.822.000,00	3.744.084,14			3.744.084,14	2.766.501,40	977.582,74	922.084,14
39905	ESPONSOS CONCIERTO ALICANTE AMANECE	3.000,00		3.000,00	261.504,66			261.504,66	21.049,04	240.455,62	258.504,66
39906	OTROS INGRESOS DIVERSOS	60.000,00		60.000,00	236.656,80			236.656,80		236.656,80	176.656,80
39908	OTROS INGRESOS DIVERSOS	1,00		1,00	5.457,69			5.457,69		5.457,69	5.456,69
39909	EDICIÓN Y VENTA DE LIBROS	1,00		1,00							-1,00
39910	OTROS INGRESOS BONIFICACIÓN ESTATAL										
39912	REINTEGROS OBRAS INSTAL. DEMOLIC. DE PARTICULARES	15.000,00		15.000,00	16.785,13	2.405,92		14.379,21	14.379,21		-620,79
39914	REINTEGRO IMPORTE PUBLICACION EDICTOS	1,00		1,00							-1,00
39915	REINTEGRO INCUMPLIMIENTO CONTRATO EJECUCION OBRAS	1,00		1,00							-1,00

Código Seguro de Verificación: e5c69912-0764-473e-9a85-f32b88e16b57
Origen: Ciudadano
Identificador documento original: ES_L01030149_2023_18286820
Fecha de impresión: 05/12/2023 11:57:26
Página 14 de 89

FIRMAS
Ninguna firma aplicada



Ayuntamiento de Alicante

Fecha Obtención 10:37:58 16/11/2023

ESTADO DE LIQUIDACIÓN DEL PRESUPUESTO DE INGRESOS: RESUMEN POR CLASIFICACIÓN ECONÓMICA

Pág. 13


(2022)

Capítulo: 3 TASAS, PRECIOS PÚBLICOS Y OTROS INGRESOS.

ARTÍCULO	CONCEPTO SUBCONCEPTO	PREVISIONES PRESUPUESTARIAS			DERECHOS RECONOCIDOS	DERECHOS ANULADOS	DERECHOS CANCELADOS	DERECHOS RECONOCIDOS NETOS	RECAUDACIÓN NETA	DERECHOS PENDIENTES DE COBRO A 31 DE DICIEMBRE	EXCESO / DEFECTO PREVISIÓN
		INICIALES	MODIFICACIONES	DEFINITIVAS							
	Total Concepto	4.028.005,00		4.028.005,00	5.266.975,20	2.405,92	103,63	5.264.465,65	3.620.579,74	1.643.885,91	1.236.460,65
	Total Artículo.	14.572.198,56	52.259,56	14.624.458,12	16.393.237,90	158.954,61	68.963,44	16.165.319,85	11.718.679,51	4.446.640,34	1.540.861,73
	Total Capítulo	42.201.101,62	52.259,56	42.253.361,18	44.911.007,98	263.570,74	73.318,10	44.574.119,14	37.958.168,23	6.615.950,91	2.320.757,96

Código Seguro de Verificación: e5c69912-0764-473e-9a85-f32b88e16b57
 Origen: Ciudadano
 Identificador documento original: ES_L01030149_2023_18286820
 Fecha de impresión: 05/12/2023 11:57:26
 Página 15 de 89

FIRMAS
 Ninguna firma aplicada



Ayuntamiento de Alicante

Fecha Obtención 10:37:58 16/11/2023

ESTADO DE LIQUIDACIÓN DEL PRESUPUESTO DE INGRESOS: RESUMEN POR CLASIFICACIÓN ECONÓMICA

Pág. 14

(2022)

Capítulo: 4 TRANSFERENCIA CORRIENTES.

ARTÍCULO	CONCEPTO SUBCONCEPTO	PREVISIONES PRESUPUESTARIAS			DERECHOS RECONOCIDOS	DERECHOS ANULADOS	DERECHOS CANCELADOS	DERECHOS RECONOCIDOS NETOS	RECAUDACIÓN NETA	DERECHOS PENDIENTES DE COBRO A 31 DE DICIEMBRE	EXCESO / DEFECTO PREVISIÓN
		INICIALES	MODIFICACIONES	DEFINITIVAS							
42	DE LA ADMINISTRACIÓN DEL ESTADO.										
	420 DE LA ADMINISTRACIÓN GENERAL DEL ESTADO.										
	42010 FONDO COMPLEMENTARIO DE FINANCIACIÓN.	75.974.468,20		75.974.468,20	82.563.105,27	2.501.677,13		80.061.428,14	80.061.428,14		4.086.959,94
	42020 COMPENSACIÓN POR BENEFICIOS FISCALES.	225.000,00		225.000,00	380.017,88			380.017,88	380.017,88		155.017,88
	42090 OTRAS TRANSF CORRIENTES DE LA ADMÓN GENERAL DEL ESTADO.	1.748.801,47		1.748.801,47	1.142.952,68			1.142.952,68		1.142.952,68	-605.848,79
	42091 DE LA ADMINISTRACIÓN GENERAL DEL ESTADO.		145.267,88	145.267,88	118.185,71			118.185,71	118.185,71		-27.082,17
	42092 SUBV. Mº SANIDAD-CONSUMO PROG. PREVENCIÓN DROGODEPENDENCIAS				28.320,65			28.320,65	28.320,65		28.320,65
	42093 DE LA ADMINISTRACIÓN GENERAL DEL ESTADO.		18.316,44	18.316,44	75.042,48			75.042,48	75.042,48		56.726,04
	42094 TRANSFERENCIA DUSI CORRIENTE				4.000.534,31			4.000.534,31	4.000.534,31		4.000.534,31
	Total Concepto	77.948.269,67	163.584,32	78.111.853,99	88.308.158,98	2.501.677,13		85.806.481,85	84.663.529,17	1.142.952,68	7.694.627,86
	421 DE ORGANISMOS AUTÓNOMOS Y AGENCIAS ESTATALES.										
	42190 SUBV. INST. JUVENTUD SERV. VOLUNTARIADO EUROPEO										
	Total Concepto										
	Total Artículo.	77.948.269,67	163.584,32	78.111.853,99	88.308.158,98	2.501.677,13		85.806.481,85	84.663.529,17	1.142.952,68	7.694.627,86
45	DE COMUNIDADES AUTÓNOMAS.										
	450 DE LA ADMINISTRACIÓN GENERAL DE LAS COMUNIDADES AUTÓNOMAS.										

Código Seguro de Verificación: e5c69912-0764-473e-9a85-f32b88e16b57
 Origen: Ciudadano
 Identificador documento original: ES_L01030149_2023_18286820
 Fecha de impresión: 05/12/2023 11:57:26
 Página 16 de 89

FIRMAS
 Ninguna firma aplicada



Ayuntamiento de Alicante

Fecha Obtención 10:37:58 16/11/2023

ESTADO DE LIQUIDACIÓN DEL PRESUPUESTO DE INGRESOS: RESUMEN POR CLASIFICACIÓN ECONÓMICA

Pág. 15

(2022)

Capítulo: 4 TRANSFERENCIA CORRIENTES.

ARTÍCULO	CONCEPTO SUBCONCEPTO	PREVISIONES PRESUPUESTARIAS			DERECHOS RECONOCIDOS	DERECHOS ANULADOS	DERECHOS CANCELADOS	DERECHOS RECONOCIDOS NETOS	RECAUDACIÓN NETA	DERECHOS PENDIENTES DE COBRO A 31 DE DICIEMBRE	EXCESO / DEFECTO PREVISIÓN
		INICIALES	MODIFICACIONES	DEFINITIVAS							
45001	OTRAS TRANSFERENCIAS INCONDICIONADAS.	856.383,00		856.383,00	774.853,00			774.853,00	774.853,00		-81.530,00
45080	SUBVENCIONES GENERALIDAD VALENCIANA		1.917.576,06	1.917.576,06	1.645.165,79	169.734,46		1.475.431,33	1.048.293,43	427.137,90	-442.144,73
45081	SUBV. SERVICIOS SOCIALES GENERALES	1.719.592,42		1.719.592,42	2.025.113,24			2.025.113,24		2.025.113,24	305.520,82
45082	OTRAS SUBV CORRIENTES DE LA ADMÓN GENERAL DE LA C.A.	95.693,20		95.693,20	103.835,48			103.835,48		103.835,48	8.142,28
45083	OTRAS SUBV CORRIENTES DE LA ADMÓN GENERAL DE LA C.A.	1.178.000,00		1.178.000,00	1.178.000,00			1.178.000,00	1.178.000,00		
45084	OTRAS SUBV CORRIENTES DE LA ADMÓN GENERAL DE LA C.A.				21.000,00			21.000,00		21.000,00	21.000,00
45085	DE LA ADMINISTRACIÓN GENERAL DE LAS COMUNIDADES AUTÓNOMAS.	424.840,00		424.840,00							-424.840,00
45086	DE LA ADMINISTRACIÓN GENERAL DE LAS COMUNIDADES AUTÓNOMAS.	430.145,00		430.145,00	606.845,00	76.924,75		529.920,25	529.920,25		99.775,25
45087	OTRAS SUBV CORRIENTES DE LA ADMÓN GENERAL DE LA C.A.										
45088	SUBV. CONSELLERIA DE CULTURA	120.000,00		120.000,00	120.000,00			120.000,00		120.000,00	
45089	GASTOS CENTRO FORMACION CONSUMIDORES	71.610,00		71.610,00	93.093,00			93.093,00		93.093,00	21.483,00
45090	DE LA ADMINISTRACIÓN GENERAL DE LAS COMUNIDADES AUTÓNOMAS.										
45091	DE LA ADMINISTRACIÓN GENERAL DE LAS COMUNIDADES AUTÓNOMAS.	24.000,00		24.000,00	24.000,00			24.000,00		24.000,00	
45092	DE LA ADMINISTRACIÓN GENERAL DE LAS COMUNIDADES AUTÓNOMAS.	5.030.350,58		5.030.350,58	5.030.350,58			5.030.350,58		5.030.350,58	

Código Seguro de Verificación: e5c69912-0764-473e-9a85-f32b88e16b57
 Origen: Ciudadano
 Identificador documento original: ES_L01030149_2023_18286820
 Fecha de impresión: 05/12/2023 11:57:26
 Página 17 de 89

FIRMAS
 Ninguna firma aplicada

Ayuntamiento de Alicante

Fecha Obtención 10:37:58 16/11/2023

ESTADO DE LIQUIDACIÓN DEL PRESUPUESTO DE INGRESOS: RESUMEN POR CLASIFICACIÓN ECONÓMICA

Pág. 16

(2022)

Capítulo: 4 TRANSFERENCIA CORRIENTES.

ARTÍCULO	CONCEPTO SUBCONCEPTO	PREVISIONES PRESUPUESTARIAS			DERECHOS RECONOCIDOS	DERECHOS ANULADOS	DERECHOS CANCELADOS	DERECHOS RECONOCIDOS NETOS	RECAUDACIÓN NETA	DERECHOS PENDIENTES DE COBRO A 31 DE DICIEMBRE	EXCESO / DEFECTO PREVISIÓN
		INICIALES	MODIFICACIONES	DEFINITIVAS							
	45095 CONVENIO GV MANTENIMIENTO CENTROS AUX. ASISTENCIA SANITARIA	151.130,00		151.130,00	240.676,50			240.676,50	183.461,50	57.215,00	89.546,50
	Total Concepto	10.101.744,20	1.917.576,06	12.019.320,26	11.862.932,59	246.659,21		11.616.273,38	3.714.528,18	7.901.745,20	-403.046,88
	451 DE ORGANISMOS AUTÓNOMOS Y AGENCIAS DE LAS C.A										
	45101 DE ORGANISMOS AUTÓNOMOS Y AGENCIAS DE LAS C.A		122.000,00	122.000,00	207.372,34			207.372,34	207.372,34		85.372,34
	45102 DE ORGANISMOS AUTÓNOMOS Y AGENCIAS DE LAS C.A		2.525.644,00	2.525.644,00	1.736.212,45			1.736.212,45	1.723.928,64	12.283,81	-789.431,55
	45103 DE ORGANISMOS AUTÓNOMOS Y AGENCIAS DE LAS C.A										
	Total Concepto		2.647.644,00	2.647.644,00	1.943.584,79			1.943.584,79	1.931.300,98	12.283,81	-704.059,21
	Total Artículo.	10.101.744,20	4.565.220,06	14.666.964,26	13.806.517,38	246.659,21		13.559.858,17	5.645.829,16	7.914.029,01	-1.107.106,09
	46 DE ENTIDADES LOCALES.										
	461 DE DIPUTACIONES, CONSEJOS O CABILDOS.										
	46101 DE DIPUTACIONES, CONSEJOS O CABILDOS.		4.266.194,24	4.266.194,24	1.365.529,42			1.365.529,42	1.262.290,19	103.239,23	-2.900.664,82
	Total Concepto		4.266.194,24	4.266.194,24	1.365.529,42			1.365.529,42	1.262.290,19	103.239,23	-2.900.664,82
	Total Artículo.		4.266.194,24	4.266.194,24	1.365.529,42			1.365.529,42	1.262.290,19	103.239,23	-2.900.664,82
	49 DEL EXTERIOR.										
	491 DEL FONDO DE DESARROLLO REGIONAL.										
	491 DEL FONDO DE DESARROLLO REGIONAL.	704.896,34	183.088,20	887.984,54	0,05			0,05	0,05		-887.984,49
	Total Concepto	704.896,34	183.088,20	887.984,54	0,05			0,05	0,05		-887.984,49
	498 DEL EXTERIOR.										

Código Seguro de Verificación: e5c69912-0764-473e-9a85-f32b88e16b57
Origen: Ciudadano
Identificador documento original: ES_L01030149_2023_18286820
Fecha de impresión: 05/12/2023 11:57:26
Página 18 de 89

FIRMAS
Ninguna firma aplicada



Ayuntamiento de Alicante

Fecha Obtención 10:37:58 16/11/2023

ESTADO DE LIQUIDACIÓN DEL PRESUPUESTO DE INGRESOS: RESUMEN POR CLASIFICACIÓN ECONÓMICA

Pág. 17

(2022)

Capítulo: 4 TRANSFERENCIA CORRIENTES.

ARTÍCULO	CONCEPTO SUBCONCEPTO	PREVISIONES PRESUPUESTARIAS			DERECHOS RECONOCIDOS	DERECHOS ANULADOS	DERECHOS CANCELADOS	DERECHOS RECONOCIDOS NETOS	RECAUDACIÓN NETA	DERECHOS PENDIENTES DE COBRO A 31 DE DICIEMBRE	EXCESO / DEFECTO PREVISIÓN
		INICIALES	MODIFICACIONES	DEFINITIVAS							
498	DEL EXTERIOR.										
	Total Concepto										
	Total Artículo.	704.896,34	183.088,20	887.984,54	0,05		0,05	0,05			-887.984,49
	Total Capítulo	88.754.910,21	9.178.086,82	97.932.997,03	103.480.205,83	2.748.336,34	100.731.869,49	91.571.648,57	9.160.220,92	2.798.872,46	

Código Seguro de Verificación: e5c69912-0764-473e-9a85-f32b88e16b57
 Origen: Ciudadano
 Identificador documento original: ES_L01030149_2023_18286820
 Fecha de impresión: 05/12/2023 11:57:26
 Página 19 de 89

FIRMAS
 Ninguna firma aplicada

Ayuntamiento de Alicante

Fecha Obtención 10:37:58 16/11/2023

ESTADO DE LIQUIDACIÓN DEL PRESUPUESTO DE INGRESOS: RESUMEN POR CLASIFICACIÓN ECONÓMICA

Pág. 18

(2022)

Capítulo: 5 INGRESOS PATRIMONIALES.

ARTÍCULO	CONCEPTO SUBCONCEPTO	PREVISIONES PRESUPUESTARIAS			DERECHOS RECONOCIDOS	DERECHOS ANULADOS	DERECHOS CANCELADOS	DERECHOS RECONOCIDOS NETOS	RECAUDACIÓN NETA	DERECHOS PENDIENTES DE COBRO A 31 DE DICIEMBRE	EXCESO / DEFECTO PREVISIÓN
		INICIALES	MODIFICACIONES	DEFINITIVAS							
52	INTERESES DE DEPÓSITOS.										
	520 INTERESES DE DEPOSITOS										
	520 INTERESES DE DEPOSITOS				0,04		0,04	0,04			0,04
	Total Concepto				0,04		0,04	0,04			0,04
	Total Artículo.				0,04		0,04	0,04			0,04
53	DIVIDENDOS Y PARTICIPACIÓN BENEFICIOS.										
	534 DE SOC MERC, ENTID PÚB EMPR Y OTROS ORGANISMOS PÚBLICOS.										
	53400 DE SOC Y ENTIDADES DEPENDIENTES DE LAS ENTIDADES LOCALES.				51.463,85		51.463,85	51.463,85			51.463,85
	53410 DIVIDENDOS DE EMPRESAS PARTICIPADAS	4.100.498,99		4.100.498,99	3.669.408,10		3.669.408,10	3.669.408,10			-431.090,89
	Total Concepto	4.100.498,99		4.100.498,99	3.720.871,95		3.720.871,95	3.720.871,95			-379.627,04
	Total Artículo.	4.100.498,99		4.100.498,99	3.720.871,95		3.720.871,95	3.720.871,95			-379.627,04
54	RENTAS DE BIENES INMUEBLES.										
	541 ARRENDAMIENTOS DE FINCAS URBANAS.										
	541 ARRENDAMIENTOS DE FINCAS URBANAS.	813,34		813,34	819,85		819,85	819,85			6,51
	54101 ARRENDAMIENTO NAVE AVDA. ELCHE	79.921,20		79.921,20	81.785,60		81.785,60	81.785,60			1.864,40
	54102 ARRENDAMIENTO PLAZA DE TOROS				212.114,31		212.114,31	92.247,84		119.866,47	212.114,31
	Total Concepto	80.734,54		80.734,54	294.719,76		294.719,76	174.853,29		119.866,47	213.985,22
	Total Artículo.	80.734,54		80.734,54	294.719,76		294.719,76	174.853,29		119.866,47	213.985,22
55	PRODUCTOS DE CONCESIONES Y APROVECHAMIENTOS ESPECIALES.										

Código Seguro de Verificación: e5c69912-0764-473e-9a85-f32b88e16b57
 Origen: Ciudadano
 Identificador documento original: ES_L01030149_2023_18286820
 Fecha de impresión: 05/12/2023 11:57:26
 Página 20 de 89

FIRMAS
 Ninguna firma aplicada



Ayuntamiento de Alicante

Fecha Obtención 10:37:58 16/11/2023

ESTADO DE LIQUIDACIÓN DEL PRESUPUESTO DE INGRESOS: RESUMEN POR CLASIFICACIÓN ECONÓMICA

Pág. 19


(2022)

Capítulo: 5 INGRESOS PATRIMONIALES.

ARTÍCULO	CONCEPTO SUBCONCEPTO	PREVISIONES PRESUPUESTARIAS			DERECHOS RECONOCIDOS	DERECHOS ANULADOS	DERECHOS CANCELADOS	DERECHOS RECONOCIDOS NETOS	RECAUDACIÓN NETA	DERECHOS PENDIENTES DE COBRO A 31 DE DICIEMBRE	EXCESO / DEFECTO PREVISIÓN
		INICIALES	MODIFICACIONES	DEFINITIVAS							
550	DE CONCESIONES ADMATIVAS CON CONTRAPRESTACIÓN PERIÓDICA										
55000	OTRAS CONCESIONES	51.016,70		51.016,70	120.076,73		120.076,73	95.746,88	24.329,85	69.060,03	
55003	CONCESION DE LA PLAZA DE TOROS	1,00		1,00						-1,00	
55006	CANON BAR MONTE TOSSAL	12.608,22		12.608,22	13.492,52		13.492,52	13.492,52		884,30	
55009	CONCESIÓN DEL PARKING DE MAISONAVE	157.901,59		157.901,59	267.301,47		267.301,47	267.301,47		109.399,88	
55012	CONCESIÓN MARQUESINA AUTOBUSES	545.000,00		545.000,00	718.542,03		718.542,03	622.441,91	96.100,12	173.542,03	
55013	CONCESIÓN DEL APARCAMIENTO PLAZA MUNTANYETA	525.000,00		525.000,00	525.000,00		525.000,00	393.750,00	131.250,00		
55014	CONCESIÓN DEL APARCAMIENTO DE PLAZA SAN CRISTOBAL	45.379,10		45.379,10	45.379,10		45.379,10	45.379,10			
55015	CONCESIÓN VALLAS EN SUELO PÚBLICO	163.572,24		163.572,24	186.494,17		186.494,17	144.461,58	42.032,59	22.921,93	
55016	CONCESIÓN APARCAMIENTO AVD. ALFONSO EL SABIO	3.483,00		3.483,00	3.483,49		3.483,49	3.483,49		0,49	
55017	CONCESIÓN DEL APARCAMIENTO LONJA VERDURA	305.567,28		305.567,28	357.258,97		357.258,97	186.867,15	170.391,82	51.691,69	
55021	CANON CONCESIÓN QUIOSCO ALFONSO SABIO	1,00		1,00						-1,00	
55022	CONCESIÓN DE MOBILIARIO URBANO	911,60		911,60	911,60		911,60	683,70	227,90		
55023	CONCESIÓN BAR CENTRO SOCIAL ISLA DE CUBA	1,00		1,00						-1,00	
55025	CONCESIÓN COLEGIO AVD. DE LA CONDOMINA	75.842,96		75.842,96	79.015,21		79.015,21	58.564,41	20.450,80	3.172,25	
55026	CONCESIÓN CAJEROS AUT. MERCADOS	11.312,90		11.312,90	11.767,38		11.767,38	8.842,11	2.925,27	454,48	
55030	CONCESIÓN GERIATRICO AVDA. DE LA CONDOMINA	50.511,00		50.511,00	52.821,87		52.821,87	39.423,83	13.398,04	2.310,87	

Código Seguro de Verificación: e5c69912-0764-473e-9a85-f32b88e16b57
 Origen: Ciudadano
 Identificador documento original: ES_L01030149_2023_18286820
 Fecha de impresión: 05/12/2023 11:57:26
 Página 21 de 89

FIRMAS
 Ninguna firma aplicada



Ayuntamiento de Alicante

Fecha Obtención 10:37:58 16/11/2023

ESTADO DE LIQUIDACIÓN DEL PRESUPUESTO DE INGRESOS: RESUMEN POR CLASIFICACIÓN ECONÓMICA

Pág. 20

(2022)

Capítulo: 5 INGRESOS PATRIMONIALES.

ARTÍCULO	CONCEPTO SUBCONCEPTO	PREVISIONES PRESUPUESTARIAS			DERECHOS RECONOCIDOS	DERECHOS ANULADOS	DERECHOS CANCELADOS	DERECHOS RECONOCIDOS NETOS	RECAUDACIÓN NETA	DERECHOS PENDIENTES DE COBRO A 31 DE DICIEMBRE	EXCESO / DEFECTO PREVISIÓN
		INICIALES	MODIFICACIONES	DEFINITIVAS							
55031	CANON RESTAURANTE ERETA	31.524,12		31.524,12	33.146,07			33.146,07	24.376,38	8.769,69	1.621,95
55032	CANON CONCESIÓN APARCAMIENTO CATEDRÁTICO SOLER	86.208,59		86.208,59	86.208,59			86.208,59	86.208,59		
55033	CANON CONCESIÓN APARCAMIENTO HERMANOS LOPEZ DE OSABA	18.227,49		18.227,49	18.227,49			18.227,49	18.227,49		
55034	CANON CONCESIÓN CASA GOBERNADOR TABARCA	6.673,84		6.673,84	7.098,64			7.098,64	5.170,56	1.928,08	424,80
55035	CANON CONCESIÓN CENTRO SOCIAL PLAYAS	1,00		1,00							-1,00
55036	CANON CONCESIÓN QUIOSCO PORTAL DE ELCHE	11.795,04		11.795,04	12.457,95			12.457,95	9.123,46	3.334,49	662,91
55037	CANON CONCESIÓN CAFETERÍA MERCADILLO TEULADA	1,00		1,00							-1,00
55038	CANON CONCESIÓN QUIOSCO PASEO GOMIS	313.908,36		313.908,36	433.316,25			433.316,25	236.796,85	196.519,40	119.407,89
55039	CANON NUEVA ESTACION DE AUTOBUSES	53.789,40		53.789,40	55.453,40			55.453,40	40.807,97	14.645,43	1.664,00
55040	DE CONCESIONES ADMITIVAS CON CONTRAPRESTACIÓN PERIÓDICA	8.850,00		8.850,00	9.049,68			9.049,68	6.837,18	2.212,50	199,68
55041	DE CONCESIONES ADMITIVAS CON CONTRAPRESTACIÓN PERIÓDICA	2.100,00		2.100,00	1.246,58			1.246,58	130,02	1.116,56	-853,42
55042	DE CONCESIONES ADMITIVAS CON CONTRAPRESTACIÓN PERIÓDICA	4.000,00		4.000,00	3.523,08			3.523,08	3.033,28	489,80	-476,92
55043	DE CONCESIONES ADMITIVAS CON CONTRAPRESTACIÓN PERIÓDICA	7.737,72		7.737,72	8.559,28			8.559,28	6.355,00	2.204,28	821,56
55044	DE CONCESIONES ADMITIVAS CON CONTRAPRESTACIÓN PERIÓDICA	7.808,72		7.808,72	8.324,17			8.324,17	6.049,80	2.274,37	515,45
55045	DE CONCESIONES ADMITIVAS CON CONTRAPRESTACIÓN PERIÓDICA	33.361,96		33.361,96	34.696,44			34.696,44	26.022,33	8.674,11	1.334,48

Código Seguro de Verificación: e5c69912-0764-473e-9a85-f32b88e16b57
 Origen: Ciudadano
 Identificador documento original: ES_L01030149_2023_18286820
 Fecha de impresión: 05/12/2023 11:57:26
 Página 22 de 89

FIRMAS
 Ninguna firma aplicada



Ayuntamiento de Alicante

Fecha Obtención 10:37:58 16/11/2023

ESTADO DE LIQUIDACIÓN DEL PRESUPUESTO DE INGRESOS: RESUMEN POR CLASIFICACIÓN ECONÓMICA

Pág. 21

(2022)

Capítulo: 5 INGRESOS PATRIMONIALES.

ARTÍCULO	CONCEPTO SUBCONCEPTO	PREVISIONES PRESUPUESTARIAS			DERECHOS RECONOCIDOS	DERECHOS ANULADOS	DERECHOS CANCELADOS	DERECHOS RECONOCIDOS NETOS	RECAUDACIÓN NETA	DERECHOS PENDIENTES DE COBRO A 31 DE DICIEMBRE	EXCESO / DEFECTO PREVISIÓN
		INICIALES	MODIFICACIONES	DEFINITIVAS							
55050	DE CONCESIONES ADMITIVAS CON CONTRAPRESTACIÓN PERIÓDICA	17.159,62		17.159,62	19.118,72			19.118,72	14.685,82	4.432,90	1.959,10
55052	DE CONCESIONES ADMITIVAS CON CONTRAPRESTACIÓN PERIÓDICA	1.438,96		1.438,96	1.497,04			1.497,04	354,52	1.142,52	58,08
55056	CANON CONCESIÓN LOCAL SUMA	8.080,92		8.080,92	8.141,25			8.141,25	6.101,27	2.039,98	60,33
55057	DE CONCESIONES ADMITIVAS CON CONTRAPRESTACIÓN PERIÓDICA	1.627,08		1.627,08	1.760,20			1.760,20	1.220,31	539,89	133,12
55058	DE CONCESIONES ADMITIVAS CON CONTRAPRESTACIÓN PERIÓDICA	6.675,94		6.675,94	7.550,47			7.550,47	5.248,66	2.301,81	874,53
55059	DE CONCESIONES ADMITIVAS CON CONTRAPRESTACIÓN PERIÓDICA	73.054,77		73.054,77	18.442,76			18.442,76		18.442,76	-54.612,01
55060	DE CONCESIONES ADMITIVAS CON CONTRAPRESTACIÓN PERIÓDICA	23.243,76		23.243,76	23.914,00			23.914,00	17.873,41	6.040,59	670,24
55061	DE CONCESIONES ADMITIVAS CON CONTRAPRESTACIÓN PERIÓDICA	1,00		1,00		430,83		-430,83	-430,83		-431,83
55062	DE CONCESIONES ADMITIVAS CON CONTRAPRESTACIÓN PERIÓDICA	30.823,48		30.823,48	32.524,25	7.562,75		24.961,50	8.975,29	15.986,21	-5.861,98
55063	DE CONCESIONES ADMITIVAS CON CONTRAPRESTACIÓN PERIÓDICA	1,00		1,00							-1,00
55064	DE CONCESIONES ADMITIVAS CON CONTRAPRESTACIÓN PERIÓDICA	19.283,80		19.283,80	20.291,99			20.291,99	15.123,29	5.168,70	1.008,19
55065	DE CONCESIONES ADMITIVAS CON CONTRAPRESTACIÓN PERIÓDICA	63.157,16		63.157,16	69.131,04			69.131,04		69.131,04	5.973,88
55066	DE CONCESIONES ADMITIVAS CON CONTRAPRESTACIÓN PERIÓDICA	1,00		1,00							-1,00

Código Seguro de Verificación: e5c69912-0764-473e-9a85-f32b88e16b57
 Origen: Ciudadano
 Identificador documento original: ES_L01030149_2023_18286820
 Fecha de impresión: 05/12/2023 11:57:26
 Página 23 de 89

FIRMAS
 Ninguna firma aplicada



Ayuntamiento de Alicante

Fecha Obtención 10:37:58 16/11/2023

ESTADO DE LIQUIDACIÓN DEL PRESUPUESTO DE INGRESOS: RESUMEN POR CLASIFICACIÓN ECONÓMICA
 (2022)

Pág. 22

Capítulo: 5 INGRESOS PATRIMONIALES.

ARTÍCULO	CONCEPTO SUBCONCEPTO	PREVISIONES PRESUPUESTARIAS			DERECHOS RECONOCIDOS	DERECHOS ANULADOS	DERECHOS CANCELADOS	DERECHOS RECONOCIDOS NETOS	RECAUDACIÓN NETA	DERECHOS PENDIENTES DE COBRO A 31 DE DICIEMBRE	EXCESO / DEFECTO PREVISIÓN
		INICIALES	MODIFICACIONES	DEFINITIVAS							
	55067 DE CONCESIONES ADMITIVAS CON CONTRAPRESTACIÓN PERIÓDICA	1,00		1,00							-1,00
	55068 DE CONCESIONES ADMITIVAS CON CONTRAPRESTACIÓN PERIÓDICA	22.081,61		22.081,61	22.212,41		22.212,41	16.561,20	5.651,21		130,80
	55069 DE CONCESIONES ADMITIVAS CON CONTRAPRESTACIÓN PERIÓDICA	180.000,00		180.000,00	180.000,00		180.000,00	150.000,00	30.000,00		
	Total Concepto	2.980.727,93		2.980.727,93	3.497.436,29	7.993,58	3.489.442,71	2.585.290,00	904.152,71		508.714,78
	Total Artículo.	2.980.727,93		2.980.727,93	3.497.436,29	7.993,58	3.489.442,71	2.585.290,00	904.152,71		508.714,78
59	OTROS INGRESOS PATRIMONIALES.										
	599 OTROS INGRESOS PATRIMONIALES.										
	599 OTROS INGRESOS PATRIMONIALES.	1,00		1,00							-1,00
	Total Concepto	1,00		1,00							-1,00
	Total Artículo.	1,00		1,00							-1,00
	Total Capítulo	7.161.962,46		7.161.962,46	7.513.028,04	7.993,58	7.505.034,46	6.481.015,28	1.024.019,18		343.072,00

Código Seguro de Verificación: e5c69912-0764-473e-9a85-f32b88e16b57
 Origen: Ciudadano
 Identificador documento original: ES_L01030149_2023_18286820
 Fecha de impresión: 05/12/2023 11:57:26
 Página 24 de 89

FIRMAS
 Ninguna firma aplicada



Ayuntamiento de Alicante

Fecha Obtención 10:37:58 16/11/2023

ESTADO DE LIQUIDACIÓN DEL PRESUPUESTO DE INGRESOS: RESUMEN POR CLASIFICACIÓN ECONÓMICA

Pág. 23

(2022)

Capítulo: 6 ENAJENACIÓN DE INVERSIONES REALES.

ARTÍCULO	CONCEPTO SUBCONCEPTO	PREVISIONES PRESUPUESTARIAS			DERECHOS RECONOCIDOS	DERECHOS ANULADOS	DERECHOS CANCELADOS	DERECHOS RECONOCIDOS NETOS	RECAUDACIÓN NETA	DERECHOS PENDIENTES DE COBRO A 31 DE DICIEMBRE	EXCESO / DEFECTO PREVISIÓN
		INICIALES	MODIFICACIONES	DEFINITIVAS							
60	DE TERRENOS.										
602	PARCELAS SOBRANTES DE LA VÍA PÚBLICA.										
602	PARCELAS SOBRANTES DE LA VÍA PÚBLICA.				561.366,27			561.366,27	561.366,27		561.366,27
	Total Concepto				561.366,27			561.366,27	561.366,27		561.366,27
603	PATRIMONIO PÚBLICO DEL SUELO.										
603	PATRIMONIO PÚBLICO DEL SUELO.		3.795.531,92	3.795.531,92	5.515.351,40			5.515.351,40	5.515.351,40		1.719.819,48
	Total Concepto		3.795.531,92	3.795.531,92	5.515.351,40			5.515.351,40	5.515.351,40		1.719.819,48
	Total Artículo.		3.795.531,92	3.795.531,92	6.076.717,67			6.076.717,67	6.076.717,67		2.281.185,75
	Total Capítulo		3.795.531,92	3.795.531,92	6.076.717,67			6.076.717,67	6.076.717,67		2.281.185,75

Código Seguro de Verificación: e5c69912-0764-473e-9a85-f32b88e16b57
 Origen: Ciudadano
 Identificador documento original: ES_L01030149_2023_18286820
 Fecha de impresión: 05/12/2023 11:57:26
 Página 25 de 89

FIRMAS
 Ninguna firma aplicada



Ayuntamiento de Alicante

Fecha Obtención 10:37:58 16/11/2023

ESTADO DE LIQUIDACIÓN DEL PRESUPUESTO DE INGRESOS: RESUMEN POR CLASIFICACIÓN ECONÓMICA

Pág. 24

(2022)

Capítulo: 7 TRANSFERENCIAS DE CAPITAL.

ARTÍCULO	CONCEPTO SUBCONCEPTO	PREVISIONES PRESUPUESTARIAS			DERECHOS RECONOCIDOS	DERECHOS ANULADOS	DERECHOS CANCELADOS	DERECHOS RECONOCIDOS NETOS	RECAUDACIÓN NETA	DERECHOS PENDIENTES DE COBRO A 31 DE DICIEMBRE	EXCESO / DEFECTO PREVISIÓN
		INICIALES	MODIFICACIONES	DEFINITIVAS							
72	DE LA ADMINISTRACIÓN DEL ESTADO.										
	720 DE LA ADMINISTRACIÓN GENERAL DEL ESTADO.										
	72001 SUBV. MINISTERIO ADMINISTRACIONES PUBLICAS. F.E.E.S.L.				9.135.700,42			9.135.700,42		9.135.700,42	9.135.700,42
	72002 DE LA ADMINISTRACIÓN GENERAL DEL ESTADO.				1.500.000,00			1.500.000,00		1.500.000,00	1.500.000,00
	Total Concepto				10.635.700,42			10.635.700,42		10.635.700,42	10.635.700,42
	Total Artículo.				10.635.700,42			10.635.700,42		10.635.700,42	10.635.700,42
75	DE COMUNIDADES AUTÓNOMAS.										
	750 DE LA ADMINISTRACIÓN GENERAL DE LAS COMUNIDADES AUTÓNOMAS.										
	75030 TRANS CAP EN CUMPL DE CONV SUS CON C.A EN MAT DE EDUCACIÓN	8.608.613,83	1.593.056,03	10.201.669,86							-10.201.669,86
	75061 DE LA ADMINISTRACIÓN GENERAL DE LAS COMUNIDADES AUTÓNOMAS.		728.000,00	728.000,00	1.898,07			1.898,07		1.898,07	-726.101,93
	75080 OTRAS TRANSFERENCIAS DE CAPITAL DE LA ADMÓN GNRAL DE LA C.A				4.998.006,00			4.998.006,00		4.998.006,00	4.998.006,00
	Total Concepto	8.608.613,83	2.321.056,03	10.929.669,86	4.999.904,07			4.999.904,07		4.999.904,07	-5.929.765,79
	753 DE SOC MERC.ENT PÚBL EMPR Y OTROS ORGA PÚBL DEPENDEN DE CC.AA										
	753 DE SOC MERC.ENT PÚBL EMPR Y OTROS ORGA PÚBL DEPENDEN DE CC.AA		1.007.703,99	1.007.703,99							-1.007.703,99
	Total Concepto		1.007.703,99	1.007.703,99							-1.007.703,99
	Total Artículo.	8.608.613,83	3.328.760,02	11.937.373,85	4.999.904,07			4.999.904,07		4.999.904,07	-6.937.469,78

Código Seguro de Verificación: e5c69912-0764-473e-9a85-f32b88e16b57
 Origen: Ciudadano
 Identificador documento original: ES_L01030149_2023_18286820
 Fecha de impresión: 05/12/2023 11:57:26
 Página 26 de 89

FIRMAS
 Ninguna firma aplicada



Ayuntamiento de Alicante

Fecha Obtención 10:37:58 16/11/2023

ESTADO DE LIQUIDACIÓN DEL PRESUPUESTO DE INGRESOS: RESUMEN POR CLASIFICACIÓN ECONÓMICA

Pág. 25

(2022)

Capítulo: 7 TRANSFERENCIAS DE CAPITAL.

ARTÍCULO	CONCEPTO SUBCONCEPTO	PREVISIONES PRESUPUESTARIAS			DERECHOS RECONOCIDOS	DERECHOS ANULADOS	DERECHOS CANCELADOS	DERECHOS RECONOCIDOS NETOS	RECAUDACIÓN NETA	DERECHOS PENDIENTES DE COBRO A 31 DE DICIEMBRE	EXCESO / DEFECTO PREVISIÓN
		INICIALES	MODIFICACIONES	DEFINITIVAS							
76	DE ENTIDADES LOCALES.										
761	DE DIPUTACIONES, CONSEJOS O CABILDOS.										
761	DE DIPUTACIONES, CONSEJOS O CABILDOS.		40.500,00	40.500,00							-40.500,00
	Total Concepto		40.500,00	40.500,00							-40.500,00
	Total Artículo.		40.500,00	40.500,00							-40.500,00
79	DEL EXTERIOR.										
791	DEL FONDO DE DESARROLLO REGIONAL.										
791	DEL FONDO DE DESARROLLO REGIONAL.	2.708.123,52	1.720.198,80	4.428.322,32	0,03		0,03	0,03			-4.428.322,29
79102	DEL FONDO DE DESARROLLO REGIONAL.		3.178.716,04	3.178.716,04							-3.178.716,04
	Total Concepto	2.708.123,52	4.898.914,84	7.607.038,36	0,03		0,03	0,03			-7.607.038,33
797	OTRAS TRANSFERENCIAS DE LA UNIÓN EUROPEA.										
79701	OTRAS TRANSFERENCIAS DE LA UNIÓN EUROPEA.		16.414.946,36	16.414.946,36	616.906,18		616.906,18	616.906,18			-15.798.040,18
	Total Concepto		16.414.946,36	16.414.946,36	616.906,18		616.906,18	616.906,18			-15.798.040,18
	Total Artículo.	2.708.123,52	21.313.861,20	24.021.984,72	616.906,21		616.906,21	616.906,21			-23.405.078,51
	Total Capítulo	11.316.737,35	24.683.121,22	35.999.858,57	16.252.510,70		16.252.510,70	16.252.510,70		15.635.604,49	-19.747.347,87

Código Seguro de Verificación: e5c69912-0764-473e-9a85-f32b88e16b57
 Origen: Ciudadano
 Identificador documento original: ES_L01030149_2023_18286820
 Fecha de impresión: 05/12/2023 11:57:26
 Página 27 de 89

FIRMAS
 Ninguna firma aplicada



Ayuntamiento de Alicante

Fecha Obtención 10:37:58 16/11/2023

ESTADO DE LIQUIDACIÓN DEL PRESUPUESTO DE INGRESOS: RESUMEN POR CLASIFICACIÓN ECONÓMICA

Pág. 26

(2022)

Capítulo: 8 ACTIVOS FINANCIEROS.

ARTÍCULO	CONCEPTO SUBCONCEPTO	PREVISIONES PRESUPUESTARIAS			DERECHOS RECONOCIDOS	DERECHOS ANULADOS	DERECHOS CANCELADOS	DERECHOS RECONOCIDOS NETOS	RECAUDACIÓN NETA	DERECHOS PENDIENTES DE COBRO A 31 DE DICIEMBRE	EXCESO / DEFECTO PREVISIÓN
		INICIALES	MODIFICACIONES	DEFINITIVAS							
83	REINTEGROS DE PRÉSTAMOS DE FUERA DEL SECTOR PÚBLICO.										
830	REINTEGROS DE PRÉSTAMOS DE FUERA DEL SECTOR PÚBLICO A C/P										
83000		868.029,75		868.029,75	494.164,46		494.164,46	124.481,42	369.683,04	-373.865,29	
	Total Concepto	868.029,75		868.029,75	494.164,46		494.164,46	124.481,42	369.683,04	-373.865,29	
	Total Artículo.	868.029,75		868.029,75	494.164,46		494.164,46	124.481,42	369.683,04	-373.865,29	
87	REMANENTE DE TESORERÍA.										
870	REMANENTE DE TESORERÍA.										
87000	PARA GASTOS GENERALES.		76.441.479,06	76.441.479,06						-76.441.479,06	
87010	PARA GASTOS CON FINANCIACIÓN AFECTADA.		11.452.890,03	11.452.890,03						-11.452.890,03	
	Total Concepto		87.894.369,09	87.894.369,09						-87.894.369,09	
	Total Artículo.		87.894.369,09	87.894.369,09						-87.894.369,09	
	Total Capítulo	868.029,75	87.894.369,09	88.762.398,84	494.164,46		494.164,46	124.481,42	369.683,04	-88.268.234,38	

Código Seguro de Verificación: e5c69912-0764-473e-9a85-f32b88e16b57
 Origen: Ciudadano
 Identificador documento original: ES_L01030149_2023_18286820
 Fecha de impresión: 05/12/2023 11:57:26
 Página 28 de 89

FIRMAS
 Ninguna firma aplicada



Ayuntamiento de Alicante

Fecha Obtención 10:37:58 16/11/2023

ESTADO DE LIQUIDACIÓN DEL PRESUPUESTO DE INGRESOS: RESUMEN POR CLASIFICACIÓN ECONÓMICA

Pág. 27

(2022)

Capítulo: 9 PASIVOS FINANCIEROS.

ARTÍCULO	CONCEPTO SUBCONCEPTO	PREVISIONES PRESUPUESTARIAS			DERECHOS RECONOCIDOS	DERECHOS ANULADOS	DERECHOS CANCELADOS	DERECHOS RECONOCIDOS NETOS	RECAUDACIÓN NETA	DERECHOS PENDIENTES DE COBRO A 31 DE DICIEMBRE	EXCESO / DEFECTO PREVISIÓN
		INICIALES	MODIFICACIONES	DEFINITIVAS							
91	PRÉSTAMOS RECIBIDOS EN EUROS.										
	913 PRÉSTAM RECIBIDOS A L/P DE ENTES DE FUERA DEL SECTOR PÚBLICO										
	913 PRÉSTAM RECIBIDOS A L/P DE ENTES DE FUERA DEL SECTOR PÚBLICO										
	91300 PRÉSTAM RECIBIDOS A L/P DE ENTES DE FUERA DEL SECTOR PÚBLICO	19.852.299,56		19.852.299,56							-19.852.299,56
	Total Concepto	19.852.299,56		19.852.299,56							-19.852.299,56
	Total Artículo.	19.852.299,56		19.852.299,56							-19.852.299,56
	Total Capítulo	19.852.299,56		19.852.299,56							-19.852.299,56
	Total	313.871.224,99	125.603.368,61	439.474.593,60	329.956.218,88	11.284.907,73	78.111,36	318.593.199,79	269.444.026,14	49.149.173,65	-120.881.393,81

Código Seguro de Verificación: e5c69912-0764-473e-9a85-f32b88e16b57
 Origen: Ciudadano
 Identificador documento original: ES_L01030149_2023_18286820
 Fecha de impresión: 05/12/2023 11:57:26
 Página 29 de 89

FIRMAS
 Ninguna firma aplicada

Ayuntamiento de Alicante


Fecha Obtención 10:38:33 16/11/2023

ESTADO DE LIQUIDACIÓN DEL PRESUPUESTO
 (2022)

Pág. 1

II. LIQUIDACIÓN DEL PRESUPUESTO DE INGRESOS

APLICACIÓN PRESUP.	DESCRIPCIÓN	PREVISIONES PRESUPUESTARIAS			DERECHOS RECONOCIDOS	DERECHOS ANULADOS	DERECHOS CANCELADOS	DERECHOS RECONOCIDOS NETOS	RECAUDACIÓN NETA	DERECHOS PENDIENTES DE COBRO A 31 DE DICIEMBRE	EXCESO / DEFECTO PREVISIÓN
		INICIALES	MODIFICACIONES	DEFINITIVAS							
100	IMPUESTO SOBRE LA RENTA DE LAS PERSONAS FÍSICAS	7.137.194,80		7.137.194,80	7.759.005,53	44.695,20		7.714.310,33	7.714.310,33		577.115,53
112	IMPUESTO SOBRE BIENES INMUEBLES-RÚSTICOS	157.000,00		157.000,00	166.719,39	1.503,19		165.216,20	135.681,62	29.534,58	8.216,20
113	IMPUESTO SOBRE BIENES INMUEBLES-URBANOS	86.850.000,00		86.850.000,00	88.413.865,51	909.541,06	4.395,56	87.499.928,89	81.187.573,69	6.312.355,20	649.928,89
115	IMPUESTO SOBRE VEHÍCULOS DE TRACCIÓN MECÁNICA	15.990.000,00		15.990.000,00	16.056.466,15	18.137,29	45,36	16.038.283,50	11.127.664,89	4.910.618,61	48.283,50
116	IMPUESTO SINCREMTO DEL VALOR DE TERRENOS	9.700.000,00		9.700.000,00	10.393.190,78	3.918.053,13	352,34	6.474.785,31	3.955.808,69	2.518.976,62	-3.225.214,69
130	IMPUESTO SOBRE ACTIVIDADES ECONÓMICAS	8.440.000,00		8.440.000,00	9.380.608,98	404.932,54		8.975.676,44	8.140.955,28	834.721,16	535.676,44
210	IMPUESTO SOBRE VALOR ANADIDO	7.256.796,64		7.256.796,64	7.742.593,58	1.896.993,67		5.845.599,91	5.845.599,91		-1.411.196,73
22000	IMPUESTO SOBRE EL ALCOHOL Y BEBIDAS DERIVADAS	84.175,32		84.175,32	84.725,76	42.962,02		41.763,74	41.763,74		-42.411,58
22001	IMPUESTO SOBRE LA CERVEZAS	34.403,92		34.403,92	34.393,32	4.082,55		30.310,77	30.310,77		-4.093,15
22003	IMPUESTOS SOBRE LAS LABORES DEL TABACO	680.576,52		680.576,52	681.569,40	22.026,07		659.543,33	659.543,33		-21.033,19
22004	IMPUESTO SOBRE HIDROCARBUROS	1.171.906,68		1.171.906,68	1.174.602,72	480.356,12		694.246,60	694.246,60		-477.660,08
22006	IMPUESTO SOBRE PRODUCTOS INTERMEDIOS	2.130,16		2.130,16	2.143,08	204,31		1.938,77	1.938,77		-191,39
290	IMPUESTO SOBRE CONSTRUCCIONES.	6.212.000,00		6.212.000,00	9.338.700,00	521.519,92		8.817.180,08	7.079.691,14	1.737.488,94	2.605.180,08
302	TASA DE RECOGIDA DE RESIDUOS SÓLIDOS URBANOS	9.706.318,41		9.706.318,41	9.843.855,10	50.887,31	1.115,53	9.791.852,26	9.111.385,47	680.466,79	85.533,85
305	TASA POR PRESTACION DE SERVICIOS EN EL CEMENTERIO	464.000,00		464.000,00	443.597,05	1.959,25		441.637,80	440.925,59	712,21	-22.362,20
309	TASA POR PRESTACION DE SERVICIOS DE PARQUE DE	74.963,67		74.963,67	106.004,93	2.954,16		103.050,77	32.719,49	70.331,28	28.087,10
31900	TASA POR PRESTACION DEL SERVICIO DE ASCENSORES DEL	637.986,50		637.986,50	628.321,00			628.321,00	628.321,00		-9.665,50
31901	TASA POR ENTRADA AL MUSEO DE NUEVA TABARCA	1,00		1,00							-1,00
323	TASAS POR OTROS SERVICIOS URBANÍSTICOS	1.030.000,00		1.030.000,00	1.226.611,08	9.622,16		1.216.988,92	1.216.925,26	63,66	186.988,92
32500	TASA POR EXPEDICION DE DOCUMENTOS	655.000,00		655.000,00	681.511,19	111,39		681.399,80	681.177,02	222,78	26.399,80
326	TASA POR SERVICIOS DE AUTO-GRUA	1.410.000,00		1.410.000,00	1.424.917,48	4.031,47		1.420.886,01	1.420.886,01		10.886,01
	Suma	157.694.453,62		157.694.453,62	165.583.402,03	8.334.572,81	5.908,79	157.242.920,43	140.147.428,60	17.095.491,83	-451.533,19



Código Seguro de Verificación: e5c69912-0764-473e-9a85-f32b88e16b57
 Origen: Ciudadano
 Identificador documento original: ES_L01030149_2023_18286820
 Fecha de impresión: 05/12/2023 11:57:26
 Página 30 de 89

FIRMAS
 Ninguna firma aplicada

Ayuntamiento de Alicante

Fecha Obtención 10:38:33 16/11/2023

ESTADO DE LIQUIDACIÓN DEL PRESUPUESTO

Pág. 2

(2022)

II. LIQUIDACIÓN DEL PRESUPUESTO DE INGRESOS

APLICACIÓN PRESUP.	DESCRIPCIÓN	PREVISIONES PRESUPUESTARIAS			DERECHOS RECONOCIDOS	DERECHOS ANULADOS	DERECHOS CANCELADOS	DERECHOS RECONOCIDOS NETOS	RECAUDACIÓN NETA	DERECHOS PENDIENTES DE COBRO A 31 DE DICIEMBRE	EXCESO / DEFECTO PREVISIÓN
		INICIALES	MODIFICACIONES	DEFINITIVAS							
32900	TASA POR CONCURRENCIA A PRUEBAS SELECTIVAS	40.000,00		40.000,00	6.128,15	216,32		5.911,83	5.911,83		-34.088,17
32901	TASA POR REGISTRO, CAPTURA Y ESTANCIA ANIMALES	47.000,00		47.000,00	31.143,84	60,00	45,00	31.038,84	25.519,59	5.519,25	-15.961,16
330	TASA POR EL ESTACIONAMIENTO DE	2.235.951,03		2.235.951,03	2.284.878,25			2.284.878,25	2.284.878,25		48.927,22
331	TASA POR ENTRADA DE VEHICULOS POR ACERAS	1.495.000,00		1.495.000,00	1.373.735,14	2.189,43	2.649,77	1.368.895,94	1.322.404,80	46.491,14	-126.104,06
332	TASA POR UTIL PRIVAT EMPRESAS SERV. SUMINISTROS	4.150.000,00		4.150.000,00	4.735.353,25	1.004,47		4.734.348,78	3.627.786,43	1.106.562,35	584.348,78
333	TASA POR UTIL PRIVAT EMPRESAS SERV.	560.000,00		560.000,00	439.072,94			439.072,94	399.314,44	39.758,50	-120.927,06
335	TASA POR OCUPACION DE LA VIA PUBLICA CON MESAS Y	667.725,30		667.725,30	810.252,71	5.729,13	539,66	803.983,92	771.520,99	32.462,93	136.258,62
338	COMPENSACION DE TELEFONICA DE ESPAÑA, S.A.	737.565,56		737.565,56	755.967,64			755.967,64	755.967,64		18.402,08
33900	TASA POR PRESTACION DEL SERVICIO PUBLICO DE	320.000,00		320.000,00	317.037,34	3.206,48		313.830,86	282.265,75	31.565,11	-6.169,14
33903	TASA POR OCUPACION DE LA VIA PUBLICA CON ACTIV.	1.141.732,80		1.141.732,80	1.006.136,33	15.847,26		990.289,07	892.590,27	97.698,80	-151.443,73
33904	TASA POR OCUPACION DE LA VIA PUBLICA CON QUIOSCOS	17.777,91		17.777,91	13.254,92	769,37		12.485,55	7.176,09	5.309,46	-5.292,36
33905	OTRAS TASAS POR UTILIZACION PRIVATIVA DEL DOMINIO	190.000,00		190.000,00	211.590,11	4.852,41		206.737,70	206.737,70		16.737,70
33906	TASA POR UTILIZACION DEL CASTILLO SANTA BARBARA	3.660,00		3.660,00	13.126,00			13.126,00	13.126,00		9.466,00
34300	PRECIOS PUBLICOS PISCINAS MPALES. MONTE TOSSAL	153.000,00		153.000,00	208.265,20			208.265,20	207.543,93	721,27	55.265,20
34301	PRECIOS PUBLICOS PABELLON CENTRAL	18.000,00		18.000,00	17.322,11			17.322,11	15.507,86	1.814,25	-677,89
34302	PRECIOS PUBLICOS PABELLON BABEL	14.500,00		14.500,00	16.811,31			16.811,31	16.558,65	252,66	2.311,31
34303	PRECIOS PUBLICOS PABELLON CIUDAD JARDIN	6.700,00		6.700,00	7.620,90			7.620,90	7.402,00	218,90	920,90
34304	PRECIOS PUBLICOS ESTADIO DE ATLETISMO	18.500,00		18.500,00	20.534,44		4,70	20.529,74	19.611,89	917,85	2.029,74
34306	CIUDAD DEPORTIVA ANTONIO SOLANA	6.300,00		6.300,00	13.832,18			13.832,18	9.503,32	4.328,86	7.532,18
34307	PRECIOS PUBLICOS CURSILLON DE NATACION TOSSAL	35.000,00		35.000,00	16.643,97	180,21		16.463,76	16.463,76		-18.536,24
34308	PRECIOS PUBLICOS ESCUELA MUNICIPAL DE NATACION	30.000,00		30.000,00							-30.000,00
	Suma	169.582.866,22		169.582.866,22	177.882.108,76	8.368.627,89	9.147,92	169.504.332,95	151.035.219,79	18.469.113,16	-78.533,27

Código Seguro de Verificación: e5c69912-0764-473e-9a85-f32b88e16b57
 Origen: Ciudadano
 Identificador documento original: ES_L01030149_2023_18286820
 Fecha de impresión: 05/12/2023 11:57:26
 Página 31 de 89

FIRMAS
 Ninguna firma aplicada



Ayuntamiento de Alicante

Fecha Obtención 10:38:33 16/11/2023

ESTADO DE LIQUIDACIÓN DEL PRESUPUESTO

Pág. 3

(2022)

II. LIQUIDACIÓN DEL PRESUPUESTO DE INGRESOS

APLICACIÓN PRESUP.	DESCRIPCIÓN	PREVISIONES PRESUPUESTARIAS			DERECHOS RECONOCIDOS	DERECHOS ANULADOS	DERECHOS CANCELADOS	DERECHOS RECONOCIDOS NETOS	RECAUDACIÓN NETA	DERECHOS PENDIENTES DE COBRO A 31 DE DICIEMBRE	EXCESO / DEFECTO PREVISIÓN
		INICIALES	MODIFICACIONES	DEFINITIVAS							
34309	PRECIOS PUBLICOS ESCUELAS DEPORTIVAS MUNICIPALES.	35.000,00		35.000,00	1.017,02	463,43		553,59	553,59		-34.446,41
34310	PRECIOS PUBLICOS PISCINA BABEL	70.500,00		70.500,00	123.888,23			123.888,23	123.089,45	798,78	53.388,23
34311	PRECIOS PUBLICOS NATACION BABEL	35.000,00		35.000,00	11.019,90	204,88		10.815,02	10.815,02		-24.184,98
34312	PRECIO PÚBLICO POLIDEPORTIVO CAROLINAS	2.000,00		2.000,00	51,75			51,75	51,75		-1.948,25
34313	PRECIOS PUBLICOS CIUDAD DEPORTIVA	24.500,00		24.500,00	27.353,30			27.353,30	17.753,56	9.599,74	2.853,30
34314	PRECIOS PUBLICOS POLIDEPORTIVO MONTE TOSSAL	7.500,00		7.500,00	11.460,65			11.460,65	9.189,81	2.270,84	3.960,65
34315	PRECIOS PUBLICOS POLIDEPORTIVO ALBUFERETA	14.500,00		14.500,00	14.403,72			14.403,72	14.341,92	61,80	-96,28
34316	PRECIOS PUBLICOS POLIDEPORTIVO TOMBOLA	7.900,00		7.900,00	13.132,31			13.132,31	12.352,63	779,68	5.232,31
34317	PRECIOS PUBLICOS POLIDEPORTIVO SAN BLAS	117,00		117,00							-117,00
34319	PRECIOS PUBLICOS POLIDEPORTIVO GARBINET	8.020,00		8.020,00	14.273,40			14.273,40	14.213,82	59,58	6.253,40
34320	PRECIOS PUBLICOS POLIDEPORTIVO J.A.	8.200,00		8.200,00	12.972,92			12.972,92	12.644,29	328,63	4.772,92
34321	PRECIOS PUBLICOS POLIDEPORTIVO LO MORANT	635,00		635,00							-635,00
34323	PRECIOS PUBLICOS POLIDEPORTIVO SAN BLAS	12.400,00		12.400,00	8.183,62			8.183,62	7.848,67	334,95	-4.216,38
34325	PRECIOS PUBLICOS POLIDEPORTIVO SANTA FAZ	100,00		100,00							-100,00
34326	PRECIOS PUBLICOS POLIDEPORTIVO VIA PARQUE	13.500,00		13.500,00	13.139,80	87,00		13.052,80	10.149,61	2.903,19	-447,20
34327	PRECIOS PUBLICOS POLIDEPORTIVO LA CIGÜENA	8.650,00		8.650,00	8.824,65			8.824,65	7.771,07	1.053,58	174,65
34328	PRECIOS PUBLICOS POLIDEPORTIVO	7.100,00		7.100,00	4.568,08			4.568,08	3.868,75	699,33	-2.531,92
34329	PRECIOS PUBLICOS C.F. EL CASO	6.200,00		6.200,00	8.797,14			8.797,14	8.780,89	16,25	2.597,14
34330	PRECIOS PUBLICO C.F. LUIS GOMEZ	2.700,00		2.700,00	6.403,48			6.403,48	5.711,48	692,00	3.703,48
34331	PRECIOS PUBLICOS C.F. DIVINA PASTORA	3.064,00		3.064,00	9.760,32			9.760,32	8.601,41	1.158,91	6.696,32
34332	PRECIOS PUBLICOS C.F.-7 VIRGEN DEL REMEDIO	1,00		1,00							-1,00
	Suma	169.850.453,22		169.850.453,22	178.171.359,05	8.369.383,20	9.147,92	169.792.827,93	151.302.957,51	18.489.870,42	-57.625,29

Código Seguro de Verificación: e5c69912-0764-473e-9a85-f32b88e16b57
 Origen: Ciudadano
 Identificador documento original: ES_L01030149_2023_18286820
 Fecha de impresión: 05/12/2023 11:57:26
 Página 32 de 89

FIRMAS
 Ninguna firma aplicada

Ayuntamiento de Alicante


Fecha Obtención 10:38:33 16/11/2023

ESTADO DE LIQUIDACIÓN DEL PRESUPUESTO
 (2022)

Pág. 4

II. LIQUIDACIÓN DEL PRESUPUESTO DE INGRESOS

APLICACIÓN PRESUP.	DESCRIPCIÓN	PREVISIONES PRESUPUESTARIAS			DERECHOS RECONOCIDOS	DERECHOS ANULADOS	DERECHOS CANCELADOS	DERECHOS RECONOCIDOS NETOS	RECAUDACIÓN NETA	DERECHOS PENDIENTES DE COBRO A 31 DE DICIEMBRE	EXCESO / DEFECTO PREVISIÓN
		INICIALES	MODIFICACIONES	DEFINITIVAS							
34333	SERVICIOS CULTURALES.				11.672,37			11.672,37			11.672,37
34334	PRECIOS PÚBLICOS PISCINA VÍA PARQUE	53.700,00		53.700,00	73.895,66			73.895,66	69.363,81	4.531,85	20.195,66
344	PRECIOS PUBLICOS ALICANTE CULTURA	9.700,00		9.700,00	6,84			6,84	6,84		-9.693,16
349	PRECIOS PUBLICOS CURSOS, TALLERES Y ACTIVIDADES				7.163,40	240,00		6.923,40	6.923,40		6.923,40
34900	PRECIOS PUBLICOS DE EXPEDICION DE TARJETA	34.613,00		34.613,00	812,00			812,00	812,00		-33.801,00
34901	PRECIO PÚBLICO VENTA PUBLICACIONES	100,00		100,00							-100,00
34902	PRECIOS PUBLICOS OBRAS MODULOS JUAN XXIII	1,00		1,00	10.542,56			10.542,56	926,47	9.616,09	10.541,56
34906	OTROS PRECIOS PÚBLICOS.				4.221,27			4.221,27	4.221,27		4.221,27
35100	CCEE MEJORA SERVICIO EXTINCIÓN DE INCENDIOS	1.344.419,88		1.344.419,88	1.368.695,03			1.368.695,03	1.368.695,03		24.275,15
380	REINTEGRO DE AVALES.	100,00		100,00	51.554,41			51.554,41	51.554,41		51.454,41
38900	REINTEGRO EJERCICIOS CERRADOS	52.000,00		52.000,00	46.431,69			46.431,69	37.444,37	8.987,32	-5.568,31
39100	MULTAS POR INFRACCIONES URBANÍSTICAS	205.000,00		205.000,00	256.781,73	5.899,32	1.200,00	249.682,41	81.252,65	168.429,76	44.682,41
39110	MULTAS POR INFRACCIONES TRIBUTARIAS Y ANALOGAS	415.000,00		415.000,00	379.778,80	2.390,14		377.388,66	188.140,01	189.248,65	-37.611,34
39120	MULTAS POR INFRACCIONES DE LA ORDENANZA DE	6.250.000,00		6.250.000,00	5.198.085,85	66.304,36	15.538,12	5.116.243,37	3.658.564,73	1.457.678,64	-1.133.756,63
39190	OTRAS MULTAS Y SANCIONES	769.192,56		769.192,56	1.427.088,64	47.946,65	51.239,00	1.327.902,99	367.204,38	960.698,61	558.710,43
39200	RECARGO POR DECLARACION EXTEMPORANEA SIN	50.000,00		50.000,00	45.411,76			45.411,76	33.315,31	12.096,45	-4.588,24
39210	RECARGO EJECUTIVO	200.000,00		200.000,00	133.809,53	534,99		133.274,54	133.274,54		-66.725,46
39211	RECARGO DE APREMIO	1.850.000,00		1.850.000,00	2.543.155,54	15.269,05	447,33	2.527.439,16	2.527.439,16		677.439,16
393	INTERESES DE DEMORA	790.000,00		790.000,00	1.025.347,66	18.124,18	435,36	1.006.788,12	992.185,80	14.602,32	216.788,12
39710	OTROS INGRESOS POR APROVECHAMIENTOS	15.000,00		15.000,00							-15.000,00
398	INDEMNIZACIONES DE SEGUROS DE NO VIDA	1,00	52.259,56	52.260,56	116.803,19	80,00		116.723,19	116.723,19		64.462,63
39901	RECURSOS EVENTUALES	50.000,00		50.000,00	60.038,85		103,63	59.935,22	42.935,22	17.000,00	9.935,22
39902	INGRESOS EJECUCIONES SUBSIDIARIAS URBANISMO	1,00		1,00							-1,00
	Suma	181.939.281,66	52.259,56	181.991.541,22	190.932.655,83	8.526.171,89	78.111,36	182.328.372,58	160.995.612,47	21.332.760,11	336.831,36



Código Seguro de Verificación: e5c69912-0764-473e-9a85-f32b88e16b57
 Origen: Ciudadano
 Identificador documento original: ES_L01030149_2023_18286820
 Fecha de impresión: 05/12/2023 11:57:26
 Página 33 de 89

FIRMAS
 Ninguna firma aplicada

Ayuntamiento de Alicante


Fecha Obtención 10:38:33 16/11/2023

ESTADO DE LIQUIDACIÓN DEL PRESUPUESTO
(2022)

Pág. 5

II. LIQUIDACIÓN DEL PRESUPUESTO DE INGRESOS

APLICACIÓN PRESUP.	DESCRIPCIÓN	PREVISIONES PRESUPUESTARIAS			DERECHOS RECONOCIDOS	DERECHOS ANULADOS	DERECHOS CANCELADOS	DERECHOS RECONOCIDOS NETOS	RECAUDACIÓN NETA	DERECHOS PENDIENTES DE COBRO A 31 DE DICIEMBRE	EXCESO / DEFECTO PREVISIÓN
		INICIALES	MODIFICACIONES	DEFINITIVAS							
39903	INGRESOS POR RECOGIDA DE ENVASES LIGEROS	1.078.000,00		1.078.000,00	942.447,93			942.447,93	775.714,87	166.733,06	-135.552,07
39904	VERTIDO Y TRAT. DE RESID. SOLID. EN INST. MPALES	2.822.000,00		2.822.000,00	3.744.084,14			3.744.084,14	2.766.501,40	977.582,74	922.084,14
39905	INGRESOS EJECUCIONES SUBSIDIARIAS MEDIO AMBIENTE	3.000,00		3.000,00	261.504,66			261.504,66	21.049,04	240.455,62	258.504,66
39906	INGRESOS TASAS PORTUARIAS	60.000,00		60.000,00	236.656,80			236.656,80		236.656,80	176.656,80
39908	COBRO FACTURAS LIMPIEZA DE PARTICULARES VVDAS	1,00		1,00	5.457,69			5.457,69		5.457,69	5.456,69
39909	EDICIÓN Y VENTA DE LIBROS	1,00		1,00							-1,00
39910	OTROS INGRESOS BONIFICACIÓN ESTATAL										
39912	REINTEGRO OBRAS INSTAL. DEMOLIC. DE PARTICULARES	15.000,00		15.000,00	16.785,13	2.405,92		14.379,21	14.379,21		-620,79
39914	REINTEGRO IMPORTE PUBLICACION EDICTOS	1,00		1,00							-1,00
39915	OTROS REINTEGROS	1,00		1,00							-1,00
42010	FONDO COMPLEMENTARIO DE FINANCIACION	75.974.468,20		75.974.468,20	82.563.105,27	2.501.677,13		80.061.428,14	80.061.428,14		4.086.959,94
42020	COMPENSACIÓN POR BENEFICIOS FISCALES.	225.000,00		225.000,00	380.017,88			380.017,88	380.017,88		155.017,88
42090	SUBVENCION TRANSPORTE	1.748.801,47		1.748.801,47	1.142.952,68			1.142.952,68		1.142.952,68	-605.848,79
42091	SUBV. ERRADICACION VIOLENCIA DE GENERO PACTO		145.267,88	145.267,88	118.185,71			118.185,71	118.185,71		-27.082,17
42092	SUBV. COMBUSTIBLE DECRETO-LEY 6/2022				28.320,65			28.320,65	28.320,65		28.320,65
42093	JUNTA ARBITRAL CONSUMO		18.316,44	18.316,44	75.042,48			75.042,48	75.042,48		56.726,04
42094	DOT. ADICIONAL FINAN SDOS NEGATIVOS LIQ 2020 PTE REIN DE OTROS ODA Y AGENCIAS ESTATALES				4.000.534,31			4.000.534,31	4.000.534,31		4.000.534,31
42190	OTRAS TRANSFERENCIAS INCONDICIONADAS.	856.383,00		856.383,00	774.853,00			774.853,00	774.853,00		-81.530,00
45080	SUBVENCIONES GENERALIDAD VALENCIANA		1.917.576,06	1.917.576,06	1.645.165,79	169.734,46		1.475.431,33	1.048.293,43	427.137,90	-442.144,73
45081	SUBVENCION SERVICIOS SOCIALES GENERALES	1.719.592,42		1.719.592,42	2.025.113,24			2.025.113,24		2.025.113,24	305.520,82
45082	SUBVENCION PROGRAMA ASISTENCIA Y PREVENCIÓN	95.693,20		95.693,20	103.835,48			103.835,48		103.835,48	8.142,28
	Suma	266.537.223,95	2.133.419,94	268.670.643,89	288.996.718,67	11.199.989,40	78.111,36	277.718.617,91	251.059.932,59	26.658.685,32	9.047.974,02



Código Seguro de Verificación: e5c69912-0764-473e-9a85-f32b88e16b57
 Origen: Ciudadano
 Identificador documento original: ES_L01030149_2023_18286820
 Fecha de impresión: 05/12/2023 11:57:26
 Página 34 de 89

FIRMAS
 Ninguna firma aplicada



Ayuntamiento de Alicante

Fecha Obtención 10:38:33 16/11/2023

ESTADO DE LIQUIDACIÓN DEL PRESUPUESTO

Pág. 6

(2022)

II. LIQUIDACIÓN DEL PRESUPUESTO DE INGRESOS

APLICACIÓN PRESUP.	DESCRIPCIÓN	PREVISIONES PRESUPUESTARIAS			DERECHOS RECONOCIDOS	DERECHOS ANULADOS	DERECHOS CANCELADOS	DERECHOS RECONOCIDOS NETOS	RECAUDACIÓN NETA	DERECHOS PENDIENTES DE COBRO A 31 DE DICIEMBRE	EXCESO / DEFECTO PREVISIÓN
		INICIALES	MODIFICACIONES	DEFINITIVAS							
45083	SUBV. ATENCIÓN ESPECÍFICA ENFERMEDAD MENTAL (SASEM)	1.178.000,00		1.178.000,00	1.178.000,00			1.178.000,00	1.178.000,00		
45084	SUBVENCIÓN INTEGRACIÓN PUEBLO GITANO				21.000,00			21.000,00		21.000,00	21.000,00
45085	SUBV. PROGRAMA SERV. ATENCIÓN DIURNA Y NOCTURNA	424.840,00		424.840,00							-424.840,00
45086	SUBV. PROGRAMA SERV. ESPECÍFICOS INFANCIA Y	430.145,00		430.145,00	606.845,00	76.924,75		529.920,25	529.920,25		99.775,25
45087	OTRAS SUBV. CORRIENTES DE LA ADMÓN. GENERAL DE LA C.A.										
45088	SUBV. PROGRAMA IGUALDAD DE TRATO Y NO DISCRIMINACIÓN	120.000,00		120.000,00	120.000,00			120.000,00		120.000,00	
45089	SUBV. GENERALITAT OFICINA PANGEA	71.610,00		71.610,00	93.093,00			93.093,00		93.093,00	21.483,00
45090	SUBV. GENERALITAT ACTIVIDADES										
45091	SUBV. GENERALITAT LGTBI	24.000,00		24.000,00	24.000,00			24.000,00		24.000,00	
45092	SUBV. GENERALITAT EQUIPO SOCIAL BASE	5.030.350,58		5.030.350,58	5.030.350,58			5.030.350,58		5.030.350,58	
45095	CONVENIO GV MANTENIMIENTO CENTROS AUX. ASISTENCIA	151.130,00		151.130,00	240.676,50			240.676,50	183.461,50	57.215,00	89.546,50
45101	DE ORGANISMOS AUTÓNOMOS Y AGENCIAS DE LAS C.A. (IVAJ)		122.000,00	122.000,00	207.372,34			207.372,34	207.372,34		85.372,34
45102	DE ORGANISMOS AUTÓNOMOS Y AGENCIAS DE LAS C.A.		2.525.644,00	2.525.644,00	1.736.212,45			1.736.212,45	1.723.926,64	12.283,81	-789.431,55
45103	IVAJ										
46101	DE DIPUTACIONES, CONSEJOS O CABILDOS		4.266.194,24	4.266.194,24	1.365.529,42			1.365.529,42	1.262.290,19	103.239,23	-2.900.664,82
491	SUBVENCIÓN DUSI-FEDER 2014-2020 CORRIENTE	704.896,34	183.088,20	887.984,54	0,05			0,05	0,05		-887.984,49
498	INSTRUMENTO RECUPERACIÓN, TRANSFORMACIÓN Y				0,04			0,04	0,04		0,04
520	INTERESES DE DEPOSITOS										
53400	DE SOC Y ENTIDADES DEPENDIENTES DE LAS PARTICIPADAS	4.100.498,99		4.100.498,99	3.669.408,10			3.669.408,10	3.669.408,10		-431.090,89
541	ARRENDAMIENTO PARCELA ISLA TABARCA	813,34		813,34	819,85			819,85	819,85		6,51
54101	ARRENDAMIENTO NAVE AVDA DE EL CHE N.º 161-D	79.921,20		79.921,20	81.785,60			81.785,60	81.785,60		1.864,40
	Suma	278.853.429,40	9.230.346,38	288.083.775,78	303.423.275,45	11.276.914,15	78.111,36	292.068.249,94	259.948.383,00	32.119.866,94	3.984.474,16

Código Seguro de Verificación: e5c69912-0764-473e-9a85-f32b88e16b57
 Origen: Ciudadano
 Identificador documento original: ES_L01030149_2023_18286820
 Fecha de impresión: 05/12/2023 11:57:26
 Página 35 de 89

FIRMAS
 Ninguna firma aplicada



Ayuntamiento de Alicante

Fecha Obtención 10:38:33 16/11/2023

ESTADO DE LIQUIDACIÓN DEL PRESUPUESTO

Pág. 7

(2022)

II. LIQUIDACIÓN DEL PRESUPUESTO DE INGRESOS

APLICACIÓN PRESUP.	DESCRIPCIÓN	PREVISIONES PRESUPUESTARIAS			DERECHOS RECONOCIDOS	DERECHOS ANULADOS	DERECHOS CANCELADOS	DERECHOS RECONOCIDOS NETOS	RECAUDACIÓN NETA	DERECHOS PENDIENTES DE COBRO A 31 DE DICIEMBRE	EXCESO / DEFECTO PREVISIÓN
		INICIALES	MODIFICACIONES	DEFINITIVAS							
54102	ARRENDAMIENTO PLAZA DE TOROS				212.114,31			212.114,31	92.247,84	119.866,47	212.114,31
55000	OTRAS CONCESIONES	51.016,70		51.016,70	120.076,73			120.076,73	95.746,88	24.329,85	69.060,03
55003	CONCESION DE LA PLAZA DE TOROS	1,00		1,00							-1,00
55006	CANON BAR MONTE TOSSAL	12.608,22		12.608,22	13.492,52			13.492,52	13.492,52		884,30
55009	CONCESION DEL PARKING DE MAISONNAVE	157.901,59		157.901,59	267.301,47			267.301,47	267.301,47		109.399,88
55012	CONCESION MARQUESINAS AUTOBUSES	545.000,00		545.000,00	718.542,03			718.542,03	622.441,91	96.100,12	173.542,03
55013	CONCESION DEL APARCAMIENTO PLAZA	525.000,00		525.000,00	525.000,00			525.000,00	393.750,00	131.250,00	
55014	CONCESION DEL APARCAMIENTO PLAZA S.CRISTOBAL	45.379,10		45.379,10	45.379,10			45.379,10	45.379,10		
55015	CONCESION VALLAS EN SUELO PUBLICO	163.572,24		163.572,24	186.494,17			186.494,17	144.461,58	42.032,59	22.921,93
55016	CONCESION APARCAMIENTO AV. ALFONSO EL SABIO	3.483,00		3.483,00	3.483,49			3.483,49	3.483,49		0,49
55017	CONCESION DEL APARCAMIENTO LONJA	305.567,28		305.567,28	357.258,97			357.258,97	186.867,15	170.391,82	51.691,69
55021	CANON CONCESION QUIOSCOS ALFONSO SABIO	1,00		1,00							-1,00
55022	CONCESION DE MOBILIARIO URBANO	911,60		911,60	911,60			911,60	683,70	227,90	
55023	CONCESION BAR CENTRO SOCIAL ISLA DE CUBA	1,00		1,00							-1,00
55025	CONCESION COLEGIO AVDA DE LA CONDOMINA	75.842,96		75.842,96	79.015,21			79.015,21	58.564,41	20.450,80	3.172,25
55026	CONCESION CAJEROS AUT.MERCADOS	11.312,90		11.312,90	11.767,38			11.767,38	8.842,11	2.925,27	454,48
55030	CONCESION GERIATRICO AVDA.DE LA CONDOMINA	50.511,00		50.511,00	52.821,87			52.821,87	39.423,83	13.398,04	2.310,87
55031	CANON RESTAURANTE ERETA	31.524,12		31.524,12	33.146,07			33.146,07	24.376,38	8.769,69	1.621,95
55032	CANON CONCESION APARCAMIENTO CATEDRATICO	86.208,59		86.208,59	86.208,59			86.208,59	86.208,59		
55033	CANON CONCESION APARCAMIENTO HERMANOS	18.227,49		18.227,49	18.227,49			18.227,49	18.227,49		
55034	CANON CONCESION CASA GOBERNADOR TABARCA	6.673,84		6.673,84	7.098,64			7.098,64	5.170,56	1.928,08	424,80
55035	CANON CONCESION CENTRO SOCIAL PLAYAS	1,00		1,00							-1,00
	Suma	280.944.174,03	9.230.346,38	290.174.520,41	306.161.615,09	11.276.914,15	78.111,36	294.806.589,58	262.055.052,01	32.751.537,57	4.632.069,17

Código Seguro de Verificación: e5c69912-0764-473e-9a85-f32b88e16b57
 Origen: Ciudadano
 Identificador documento original: ES_L01030149_2023_18286820
 Fecha de impresión: 05/12/2023 11:57:26
 Página 36 de 89

FIRMAS
 Ninguna firma aplicada

Ayuntamiento de Alicante


Fecha Obtención 10:38:33 16/11/2023

ESTADO DE LIQUIDACIÓN DEL PRESUPUESTO
 (2022)

Pág. 8

II. LIQUIDACIÓN DEL PRESUPUESTO DE INGRESOS

APLICACIÓN PRESUP.	DESCRIPCIÓN	PREVISIONES PRESUPUESTARIAS			DERECHOS RECONOCIDOS	DERECHOS ANULADOS	DERECHOS CANCELADOS	DERECHOS RECONOCIDOS NETOS	RECAUDACIÓN NETA	DERECHOS PENDIENTES DE COBRO A 31 DE DICIEMBRE	EXCESO / DEFECTO PREVISIÓN
		INICIALES	MODIFICACIONES	DEFINITIVAS							
55036	CANON CONCESION QUIOSCO PORTAL DE ELCHE	11.795,04		11.795,04	12.457,95			12.457,95	9.123,46	3.334,49	662,91
55037	CANON CONCESION CAFETERIA MERCADILLO TEULADA	1,00		1,00							-1,00
55038	CANON CONCESION QUIOSCO PASEO DE GOMIS	313.908,36		313.908,36	433.316,25			433.316,25	236.796,85	196.519,40	119.407,89
55039	CANON NUEVA ESTACION DE AUTOBUSES	53.789,40		53.789,40	55.453,40			55.453,40	40.807,97	14.645,43	1.664,00
55040	CANON CONCESION BAR PISCINA TOSSAL	8.850,00		8.850,00	9.049,68			9.049,68	6.837,18	2.212,50	199,68
55041	CANON CONCESION REPOSTERIA PABELLON	2.100,00		2.100,00	1.246,58			1.246,58	130,02	1.116,56	-853,42
55042	CANON REPOS. CIUDAD DEPORTIVA ORDENANZA 865	4.000,00		4.000,00	3.523,08			3.523,08	3.033,28	489,80	-476,92
55043	CANON CONCESION CENTRO DEPORTIVO	7.737,72		7.737,72	8.599,28			8.599,28	6.355,00	2.204,28	821,56
55044	CANON CONCESION CENTRO DEPORTIVO	7.808,72		7.808,72	8.324,17			8.324,17	6.049,80	2.274,37	515,45
55045	CANON CONCESION CENTRO DEPORTIVO	33.361,96		33.361,96	34.696,44			34.696,44	26.022,33	8.674,11	1.334,48
55050	CANON QUIOSCO Y CAFETERIA CASTILLO	17.159,62		17.159,62	19.118,72			19.118,72	14.685,82	4.432,90	1.959,10
55052	CANON TELESCOPIOS CASTILLO	1.438,96		1.438,96	1.497,04			1.497,04	354,52	1.142,52	58,08
55056	QUIOSCO FACHADA MERCADO CENTRAL	8.080,92		8.080,92	8.141,25			8.141,25	6.101,27	2.039,98	60,33
55057	CANON BAR PARQUE EL PALMERAL	1.627,08		1.627,08	1.760,20			1.760,20	1.220,31	539,89	133,12
55058	CANON BAR PLAZA CALVO SOTELO	6.675,94		6.675,94	7.550,47			7.550,47	5.248,66	2.301,81	874,53
55059	CANON PUBLICIDAD EN FAROLAS	73.054,77		73.054,77	18.442,76			18.442,76	18.442,76	18.442,76	-54.612,01
55060	CANON HELADERIA-CAFETERIA QUIOSCO EXPLANADA JUNTO	23.243,76		23.243,76	23.914,00			23.914,00	17.873,41	6.040,59	670,24
55061	CANON QUIOSCO POLIDEPORTIVO MONTE TOSSAL	1,00		1,00		430,83		-430,83	-430,83		-431,83
55062	CANON QUIOSCO PLAZA SAN CRISTOBAL	30.823,48		30.823,48	32.524,25	7.562,75		24.961,50	8.975,29	15.986,21	-5.861,98
55063	CANON MAQUINAS VENDING INSTALACIONES DEPORT.	1,00		1,00							-1,00
55064	CANON QUIOSCO PLAZA SENECA	19.283,80		19.283,80	20.291,99			20.291,99	15.123,29	5.168,70	1.008,19
	Suma	281.568.916,56	9.230.346,38	290.799.262,94	306.861.482,60	11.284.907,73	78.111,36	295.498.463,51	262.459.359,64	33.039.103,87	4.699.200,57



Código Seguro de Verificación: e5c69912-0764-473e-9a85-f32b88e16b57
 Origen: Ciudadano
 Identificador documento original: ES_L01030149_2023_18286820
 Fecha de impresión: 05/12/2023 11:57:26
 Página 37 de 89

FIRMAS
 Ninguna firma aplicada

Ayuntamiento de Alicante

Fecha Obtención 10:38:33 16/11/2023


ESTADO DE LIQUIDACIÓN DEL PRESUPUESTO

Pág. 9

(2022)

II. LIQUIDACIÓN DEL PRESUPUESTO DE INGRESOS

APLICACIÓN PRESUP.	DESCRIPCIÓN	PREVISIONES PRESUPUESTARIAS			DERECHOS RECONOCIDOS	DERECHOS ANULADOS	DERECHOS CANCELADOS	DERECHOS RECONOCIDOS NETOS	RECAUDACIÓN NETA	DERECHOS PENDIENTES DE COBRO A 31 DE DICIEMBRE	EXCESO / DEFECTO PREVISIÓN	
		INICIALES	MODIFICACIONES	DEFINITIVAS								
55065	CANON QUIOSCO EXPLANADA DE ESPAÑA	63.157,16		63.157,16	69.131,04			69.131,04		69.131,04	5.973,88	
55066	CANON BAR POLIDEPORTIVO SAMARANCH	1,00		1,00							-1,00	
55067	CANON BAR POLIDEPORTIVO SAN BLAS	1,00		1,00							-1,00	
55068	CANON CAFETERIA PARQUE CANALEJAS	22.081,61		22.081,61	22.212,41			22.212,41	16.561,20	5.651,21	130,80	
55069	CANON USO DEPOSITO VEHICULOS BACAROT	180.000,00		180.000,00	180.000,00			180.000,00	150.000,00	30.000,00		
599	OTROS INGRESOS PATRIMONIALES	1,00		1,00							-1,00	
602	PARCELAS SOBRANTES DE LA VIA PÚBLICA.				561.366,27			561.366,27	561.366,27		561.366,27	
603	PATRIMONIO PÚBLICO DEL SUELO.		3.795.531,92	3.795.531,92	5.515.351,40			5.515.351,40	5.515.351,40		1.719.819,48	
72001	DEL MECANISMO DE RECUPERACION Y RESILIENCIA				9.135.700,42			9.135.700,42		9.135.700,42	9.135.700,42	
72002	SECRETARÍA ESTADO TURISMO				1.500.000,00			1.500.000,00		1.500.000,00	1.500.000,00	
75030	SUBVENCION GENERALITAT VALENCIANA-EDIFICANT	8.608.613,83	1.593.056,03	10.201.669,86							-10.201.669,86	
75061	DE LA ADMINISTRACIÓN GENERAL DE LAS		728.000,00	728.000,00	1.898,07			1.898,07		1.898,07	-726.101,93	
75080	DEL MECANISMO DE RECUPERACION Y RESILIENCIA				4.998.006,00			4.998.006,00		4.998.006,00	4.998.006,00	
753	DE SOC MERC.ENT PÚB EMPR Y OTROS ORGA PÚB DEPEN DE		1.007.703,99	1.007.703,99							-1.007.703,99	
761	SUBVENCION DIPUTACION ALICANTE PLAN PLANIFICA		40.500,00	40.500,00							-40.500,00	
791	SUBVENCION DUSI-FEDER 2014-2020 CAPITAL	2.708.123,52	1.720.198,80	4.428.322,32	0,03			0,03	0,03		-4.428.322,29	
79102	DEL FONDO DE DESARROLLO REGIONAL.		3.178.716,04	3.178.716,04							-3.178.716,04	
79701	DEL MECANISMO DE RECUPERACION Y RESILIENCIA		16.414.946,36	16.414.946,36	616.906,18			616.906,18	616.906,18		-15.798.040,18	
83000	REINTEGRO DE ANTIPOPOS A PERSONAL FUNCIONARIO	868.029,75		868.029,75	494.164,46			494.164,46	124.481,42	369.683,04	-373.865,29	
87000	PARA GASTOS GENERALES.		76.441.479,06	76.441.479,06							-76.441.479,06	
87010	PARA GASTOS CON FINANCIACION AFECTADA.		11.452.890,03	11.452.890,03							-11.452.890,03	
	Suma	294.018.925,43	125.603.368,61	419.622.294,04	329.956.218,88	11.284.907,73		78.111,36	318.593.199,79	269.444.026,14	49.149.173,65	-101.029.094,25



Código Seguro de Verificación: e5c69912-0764-473e-9a85-f32b88e16b57
Origen: Ciudadano
Identificador documento original: ES_L01030149_2023_18286820
Fecha de impresión: 05/12/2023 11:57:26
Página 38 de 89

FIRMAS
Ninguna firma aplicada



Ayuntamiento de Alicante

Fecha Obtención 10:38:33 16/11/2023

ESTADO DE LIQUIDACIÓN DEL PRESUPUESTO
(2022)

Pág. 10

II. LIQUIDACIÓN DEL PRESUPUESTO DE INGRESOS

APLICACIÓN PRESUP.	DESCRIPCIÓN	PREVISIONES PRESUPUESTARIAS			DERECHOS RECONOCIDOS	DERECHOS ANULADOS	DERECHOS CANCELADOS	DERECHOS RECONOCIDOS NETOS	RECAUDACIÓN NETA	DERECHOS PENDIENTES DE COBRO A 31 DE DICIEMBRE	EXCESO / DEFECTO PREVISIÓN
		INICIALES	MODIFICACIONES	DEFINITIVAS							
913 91300	PRÉSTAM RECIBIDOS A L/P DE ENTES DE FUERA DEL SECTOR PRESTAMO A LARGO PLAZO INVERSIONES	19.852.299,56		19.852.299,56							-19.852.299,56
	Suma	313.871.224,99	125.603.368,61	439.474.593,60	329.956.218,88	11.284.907,73	78.111,36	318.593.199,79	269.444.026,14	49.149.173,65	-120.881.393,81

Código Seguro de Verificación: e5c69912-0764-473e-9a85-f32b88e16b57
 Origen: Ciudadano
 Identificador documento original: ES_L01030149_2023_18286820
 Fecha de impresión: 05/12/2023 11:57:26
 Página 39 de 89

FIRMAS
 Ninguna firma aplicada



Ayuntamiento de Alicante

Fecha Obtención 16/11/2023 10:39:02

(2022)

Pág. 1

ESTADO DE LIQUIDACIÓN DEL PRESUPUESTO DE GASTOS: RESUMEN POR CLASIFICACIÓN ECONÓMICA

Capítulo: 1 GASTOS DE PERSONAL.

ARTÍCULO	CONCEPTO SUBCONCEPTO	CRÉDITOS PRESUPUESTARIOS			GASTOS COMPROMET.	OBLIGACIONES RECONOCIDAS NETAS	PAGOS	OBLIGACIONES PENDIENTES DE PAGO A 31 DE DICIEMBRE	REMANENTES DE CRÉDITO
		INICIALES	MODIFICACIONES	DEFINITIVAS					
10	ÓRGANOS DE GOBIERNO Y PERSONAL DIRECTIVO.								
100	RETRIB. BÁSICAS Y OTRAS REMUN. DE MIEMBROS DE ÓRGANOS GOB.								
10000	RETRIBUCIONES BÁSICAS.	1.654.529,44		1.654.529,44	1.490.338,58	1.490.338,58	1.490.338,58		164.190,86
	Total Concepto	1.654.529,44		1.654.529,44	1.490.338,58	1.490.338,58	1.490.338,58		164.190,86
	Total Artículo.	1.654.529,44		1.654.529,44	1.490.338,58	1.490.338,58	1.490.338,58		164.190,86
11	PERSONAL EVENTUAL.								
110	RETRIB. BÁSICAS Y OTRAS REMUNERACIONES DE PERSONAL EVENTUAL.								
11000	RETRIBUCIONES BÁSICAS.	475.365,94		475.365,94	465.149,19	465.149,19	465.149,19		10.216,75
11001	RETRIBUCIONES COMPLEMENTARIAS.	670.968,36		670.968,36	678.097,50	678.097,50	678.097,50		-7.129,14
	Total Concepto	1.146.334,30		1.146.334,30	1.143.246,69	1.143.246,69	1.143.246,69		3.087,61
117	CONTRIBUCIONES A PLANES Y FONDOS DE PENSIONES.								
117	CONTRIBUCIONES A PLANES Y FONDOS DE PENSIONES.	1,00		1,00					1,00
	Total Concepto	1,00		1,00					1,00
	Total Artículo.	1.146.335,30		1.146.335,30	1.143.246,69	1.143.246,69	1.143.246,69		3.088,61
12	PERSONAL FUNCIONARIO.								
120	RETRIBUCIONES BÁSICAS.								
12000	SUELDOS DEL GRUPO A1.	3.491.157,02	-105.879,36	3.385.277,66	3.190.662,64	3.190.662,64	3.190.662,64		194.615,02
12001	SUELDOS DEL GRUPO A2.	3.879.773,58	-320.001,97	3.559.771,61	3.277.841,66	3.277.841,66	3.277.841,66		281.929,95
12002	SUELDOS DEL GRUPO B.	962.298,04	-10.000,00	952.298,04	791.620,20	791.620,20	791.620,20		160.677,84
12003	SUELDOS DEL GRUPO C1.	10.535.018,34	-754.744,19	9.780.274,15	9.205.221,00	9.205.221,00	9.205.221,00		575.053,15
12004	SUELDOS DEL GRUPO C2.	7.169.179,10	-538.793,47	6.630.385,63	5.862.360,48	5.862.360,48	5.862.360,48		768.025,15
12005	SUELDOS DEL GRUPO E.	462.892,00	-140.000,00	322.892,00	545.319,52	545.319,52	545.319,52		-222.427,52
12006	TRIENIOS.	4.888.763,28	-86.589,54	4.802.173,74	4.749.821,98	4.749.821,98	4.749.821,98		52.351,76

Código Seguro de Verificación: e5c69912-0764-473e-9a85-f32b88e16b57
 Origen: Ciudadano
 Identificador documento original: ES_L01030149_2023_18286820
 Fecha de impresión: 05/12/2023 11:57:26
 Página 40 de 89

FIRMAS
 Ninguna firma aplicada

Ayuntamiento de Alicante

Fecha Obtención 16/11/2023 10:39:02


(2022)

Pág. 2

ESTADO DE LIQUIDACIÓN DEL PRESUPUESTO DE GASTOS: RESUMEN POR CLASIFICACIÓN ECONÓMICA

Capítulo: 1 GASTOS DE PERSONAL.

ARTÍCULO	CONCEPTO SUBCONCEPTO	CRÉDITOS PRESUPUESTARIOS			GASTOS COMPROMET.	OBLIGACIONES RECONOCIDAS NETAS	PAGOS	OBLIGACIONES PENDIENTES DE PAGO A 31 DE DICIEMBRE	REMANENTES DE CRÉDITO
		INICIALES	MODIFICACIONES	DEFINITIVAS					
	Total Concepto	31.389.081,36	-1.956.008,53	29.433.072,83	27.622.847,48	27.622.847,48	27.622.847,48	1.810.225,35	
121	RETRIBUCIONES COMPLEMENTARIAS.								
12100	COMPLEMENTO DE DESTINO.	13.023.438,84	-876.772,73	12.146.666,11	10.711.792,87	10.711.792,87	10.711.792,87	1.434.873,24	
12101	RETRIBUCIONES COMPLEMENTARIAS ADMINISTRACION GENERAL	25.974.170,92	9.109,03	25.983.279,95	21.675.025,44	21.675.025,44	21.675.025,44	4.308.254,51	
12103	OTROS COMPLEMENTOS.	226.706,60		226.706,60				226.706,60	
	Total Concepto	39.224.316,36	-867.663,70	38.356.652,66	32.386.818,31	32.386.818,31	32.386.818,31	5.969.834,35	
127	CONTRIBUCIONES A PLANES Y FONDOS DE PENSIONES.								
127	CONTRIBUCIONES A PLANES Y FONDOS DE PENSIONES.	1,00	236.591,19	236.592,19	236.591,19	236.591,19	236.591,19	1,00	
	Total Concepto	1,00	236.591,19	236.592,19	236.591,19	236.591,19	236.591,19	1,00	
	Total Artículo.	70.613.398,72	-2.587.081,04	68.026.317,68	60.246.256,98	60.246.256,98	60.246.256,98	7.780.060,70	
13	PERSONAL LABORAL.								
130	LABORAL FIJO.								
130	LABORAL FIJO.	19.247,80		19.247,80	752,39	752,39	752,39	18.495,41	
	Total Concepto	19.247,80		19.247,80	752,39	752,39	752,39	18.495,41	
131	LABORAL TEMPORAL.								
131	LABORAL TEMPORAL.	1.156.811,85	1.867.034,73	3.023.846,58	3.120.054,55	3.120.054,55	3.120.054,55	-96.207,97	
13120	LABORAL TEMPORAL.	300,00		300,00				300,00	
	Total Concepto	1.157.111,85	1.867.034,73	3.024.146,58	3.120.054,55	3.120.054,55	3.120.054,55	-95.907,97	
137	CONTRIBUCIONES A PLANES Y FONDOS DE PENSIONES.								
137	CONTRIBUCIONES A PLANES Y FONDOS DE PENSIONES.	1,00		1,00				1,00	
	Total Concepto	1,00		1,00				1,00	
	Total Artículo.	1.176.360,65	1.867.034,73	3.043.395,38	3.120.806,94	3.120.806,94	3.120.806,94	-77.411,56	
14	OTRO PERSONAL.								



Código Seguro de Verificación: e5c69912-0764-473e-9a85-f32b88e16b57
 Origen: Ciudadano
 Identificador documento original: ES_L01030149_2023_18286820
 Fecha de impresión: 05/12/2023 11:57:26
 Página 41 de 89

FIRMAS
 Ninguna firma aplicada

Ayuntamiento de Alicante

Fecha Obtención 16/11/2023 10:39:02

(2022)

Pág. 3

ESTADO DE LIQUIDACIÓN DEL PRESUPUESTO DE GASTOS: RESUMEN POR CLASIFICACIÓN ECONÓMICA

Capítulo: 1 GASTOS DE PERSONAL.

ARTÍCULO	CONCEPTO SUBCONCEPTO	CRÉDITOS PRESUPUESTARIOS			GASTOS COMPROMET.	OBLIGACIONES RECONOCIDAS NETAS	PAGOS	OBLIGACIONES PENDIENTES DE PAGO A 31 DE DICIEMBRE	REMANENTES DE CRÉDITO
		INICIALES	MODIFICACIONES	DEFINITIVAS					
143	OTRO PERSONAL.								
14300	FUNCIONARIOS INTERINOS SIN CARGO A PLAZA	5.259.313,27	-187.805,72	5.071.507,55	4.212.770,89	4.212.770,89	4.212.770,89	858.736,66	
14301	OTRO PERSONAL INEM	85.000,00	-24.000,00	61.000,00	44.761,61	44.761,61	44.761,61	16.238,39	
14302	OTRO PERSONAL.	64.032,43		64.032,43	60.532,77	60.532,77	60.532,77	3.499,66	
	Total Concepto	5.408.345,70	-211.805,72	5.196.539,98	4.318.065,27	4.318.065,27	4.318.065,27	878.474,71	
147	CONTRIBUCIONES A PLANES Y FONDOS DE PENSIONES.								
147	CONTRIBUCIONES A PLANES Y FONDOS DE PENSIONES.	1,00		1,00				1,00	
	Total Concepto	1,00		1,00				1,00	
	Total Artículo.	5.408.346,70	-211.805,72	5.196.540,98	4.318.065,27	4.318.065,27	4.318.065,27	878.475,71	
15	INCENTIVOS AL RENDIMIENTO.								
150	PRODUCTIVIDAD.								
150	PRODUCTIVIDAD.	6.284.913,40	313.070,94	6.597.984,34	6.176.468,07	6.176.468,07	6.176.468,07	421.516,27	
15000	PRODUCTIVIDAD	1,00		1,00				1,00	
15001	PRODUCTIVIDAD	758.395,76		758.395,76	693.251,03	693.251,03	693.251,03	65.144,73	
	Total Concepto	7.043.310,16	313.070,94	7.356.381,10	6.869.719,10	6.869.719,10	6.869.719,10	486.662,00	
151	GRATIFICACIONES.								
151	GRATIFICACIONES.	1.469.619,96	200.000,00	1.669.619,96	1.347.870,53	1.347.870,53	1.347.870,53	321.749,43	
	Total Concepto	1.469.619,96	200.000,00	1.669.619,96	1.347.870,53	1.347.870,53	1.347.870,53	321.749,43	
	Total Artículo.	8.512.930,12	513.070,94	9.026.001,06	8.217.589,63	8.217.589,63	8.217.589,63	808.411,43	
16	CUOTAS, PRESTACIONES Y GASTOS SOC. A CARGO DEL EMPLEADOR.								
160	CUOTAS SOCIALES.								
16000	SEGURIDAD SOCIAL.	24.932.319,12	-289.225,65	24.643.093,47	22.354.946,49	22.354.946,49	22.354.946,49	2.288.146,98	
16008	ASISTENCIA MÉDICO-FARMACÉUTICA.	331.772,30		331.772,30	220.592,88	220.592,88	220.501,98	111.179,42	



Código Seguro de Verificación: e5c69912-0764-473e-9a85-f32b88e16b57
 Origen: Ciudadano
 Identificador documento original: ES_L01030149_2023_18286820
 Fecha de impresión: 05/12/2023 11:57:26
 Página 42 de 89

FIRMAS
 Ninguna firma aplicada



Ayuntamiento de Alicante

Fecha Obtención 16/11/2023 10:39:02

(2022)

Pág. 4

ESTADO DE LIQUIDACIÓN DEL PRESUPUESTO DE GASTOS: RESUMEN POR CLASIFICACIÓN ECONÓMICA

Capítulo: 1 GASTOS DE PERSONAL.

ARTÍCULO	CONCEPTO SUBCONCEPTO	CRÉDITOS PRESUPUESTARIOS			GASTOS COMPROMET.	OBLIGACIONES RECONOCIDAS NETAS	PAGOS	OBLIGACIONES PENDIENTES DE PAGO A 31 DE DICIEMBRE	REMANENTES DE CRÉDITO
		INICIALES	MODIFICACIONES	DEFINITIVAS					
	Total Concepto	25.264.091,42	-289.225,65	24.974.865,77	22.575.539,37	22.575.539,37	22.575.448,47	90,90	2.399.326,40
162	GASTOS SOCIALES DEL PERSONAL.								
16200	FORMACIÓN Y PERFECCIONAMIENTO DEL PERSONAL.	77.010,00		77.010,00	11.442,15	11.442,15	5.811,35	5.630,80	65.567,85
16202	TRANSPORTE DE PERSONAL.	28.099,10	1.200,00	29.299,10	16.344,16	16.344,16	16.344,16		12.954,94
16205	SEGUROS.	397.000,00		397.000,00	301.697,57	301.697,57	22.567,11	279.130,46	95.302,43
16209	OTROS GASTOS SOCIALES.	288.522,54		288.522,54	251.549,18	251.549,18	251.549,18		36.973,36
	Total Concepto	790.631,64	1.200,00	791.831,64	581.033,06	581.033,06	296.271,80	284.761,26	210.798,58
164	COMPLEMENTO FAMILIAR.								
16400	COMPLEMENTO FAMILIAR DE PERSONAL FUNCIONARIO EN ACTIVO	172.564,29		172.564,29	52.923,66	52.923,66	52.923,66		119.640,63
16401	COMPLEMENTO FAMILIAR DE PERSONAL FUNCIONARIO EN PASIVO	51.478,66		51.478,66	31.175,37	31.175,37	31.175,37		20.303,29
	Total Concepto	224.042,95		224.042,95	84.099,03	84.099,03	84.099,03		139.943,92
	Total Artículo.	26.278.766,01	-288.025,65	25.990.740,36	23.240.671,46	23.240.671,46	22.955.819,30	284.852,16	2.750.068,90
	Total Capítulo	114.790.666,94	-706.806,74	114.083.860,20	101.776.975,55	101.776.975,55	101.492.123,39	284.852,16	12.306.884,65

Código Seguro de Verificación: e5c69912-0764-473e-9a85-f32b88e16b57
 Origen: Ciudadano
 Identificador documento original: ES_L01030149_2023_18286820
 Fecha de impresión: 05/12/2023 11:57:26
 Página 43 de 89

FIRMAS
 Ninguna firma aplicada



Ayuntamiento de Alicante

Fecha Obtención 16/11/2023 10:39:02

(2022)

Pág. 5

ESTADO DE LIQUIDACIÓN DEL PRESUPUESTO DE GASTOS: RESUMEN POR CLASIFICACIÓN ECONÓMICA

Capítulo: 2 GASTOS CORRIENTES EN BIENES Y SERVICIOS.

ARTÍCULO	CONCEPTO SUBCONCEPTO	CRÉDITOS PRESUPUESTARIOS			GASTOS COMPROMET.	OBLIGACIONES RECONOCIDAS NETAS	PAGOS	OBLIGACIONES PENDIENTES DE PAGO A 31 DE DICIEMBRE	REMANENTES DE CRÉDITO
		INICIALES	MODIFICACIONES	DEFINITIVAS					
20	ARRENDAMIENTOS Y CÁNONES.								
200	ARRENDAMIENTOS DE TERRENOS Y BIENES NATURALES.								
		7.000,00		7.000,00	6.648,37	6.648,37	4.980,37	1.668,00	351,63
	Total Concepto	7.000,00		7.000,00	6.648,37	6.648,37	4.980,37	1.668,00	351,63
202	ARRENDAMIENTOS DE EDIFICIOS Y OTRAS CONSTRUCCIONES.								
		1.176.810,00	24.000,00	1.200.810,00	1.059.445,49	1.055.162,21	1.046.289,86	8.872,35	145.647,79
	Total Concepto	1.176.810,00	24.000,00	1.200.810,00	1.059.445,49	1.055.162,21	1.046.289,86	8.872,35	145.647,79
203	ARRENDAMIENTOS DE MAQUINARIA, INSTALACIONES Y UTILLAJE.								
		30.900,00		30.900,00	2.928,20	2.928,20	2.407,90	520,30	27.971,80
	Total Concepto	30.900,00		30.900,00	2.928,20	2.928,20	2.407,90	520,30	27.971,80
204	ARRENDAMIENTOS DE MATERIAL DE TRANSPORTE.								
		3.499,00		3.499,00					3.499,00
	Total Concepto	3.499,00		3.499,00					3.499,00
205	ARRENDAMIENTOS DE MOBILIARIO Y ENSERES.								
		1,00	3.145,00	3.146,00					3.146,00
	Total Concepto	1,00	3.145,00	3.146,00					3.146,00
206	ARRENDAMIENTOS DE EQUIPOS PARA PROCESOS DE INFORMACIÓN.								
		228.000,00		228.000,00	128.914,78	128.914,78	121.087,52	7.827,26	99.085,22
	Total Concepto	228.000,00		228.000,00	128.914,78	128.914,78	121.087,52	7.827,26	99.085,22
208	ARRENDAMIENTOS DE OTRO INMOVILIZADO MATERIAL.								

Código Seguro de Verificación: e5c69912-0764-473e-9a85-f32b88e16b57
 Origen: Ciudadano
 Identificador documento original: ES_L01030149_2023_18286820
 Fecha de impresión: 05/12/2023 11:57:26
 Página 44 de 89

FIRMAS
 Ninguna firma aplicada

Ayuntamiento de Alicante

Fecha Obtención 16/11/2023 10:39:02

(2022)

Pág. 6

ESTADO DE LIQUIDACIÓN DEL PRESUPUESTO DE GASTOS: RESUMEN POR CLASIFICACIÓN ECONÓMICA

Capítulo: 2 GASTOS CORRIENTES EN BIENES Y SERVICIOS.

ARTÍCULO	CONCEPTO SUBCONCEPTO	CRÉDITOS PRESUPUESTARIOS			GASTOS COMPROMET.	OBLIGACIONES RECONOCIDAS NETAS	PAGOS	OBLIGACIONES PENDIENTES DE PAGO A 31 DE DICIEMBRE	REMANENTES DE CRÉDITO
		INICIALES	MODIFICACIONES	DEFINITIVAS					
208	ARRENDAMIENTOS DE OTRO INMOVILIZADO MATERIAL.	1.500,00		1.500,00					1.500,00
	Total Concepto	1.500,00		1.500,00					1.500,00
209	CÁNONES.								
209	CÁNONES.	16.000,00	6.000,00	22.000,00	15.388,45	15.388,45	14.476,96	911,49	6.611,55
	Total Concepto	16.000,00	6.000,00	22.000,00	15.388,45	15.388,45	14.476,96	911,49	6.611,55
	Total Artículo.	1.463.710,00	33.145,00	1.496.855,00	1.213.325,29	1.209.042,01	1.189.242,61	19.799,40	287.812,99
21	REPARACIONES, MANTENIMIENTO Y CONSERVACIÓN.								
210	REP. MANT. Y CONSERV. INFRAESTRUCT. Y BIENES NATURALES								
21001	REP. MANT. Y CONSERV. INFRAESTRUCT. Y BIENES NATURALES	721.930,89		721.930,89	518.430,00	518.430,00	439.379,22	79.050,78	203.500,89
21003	REP. MANT. Y CONSERV. INFRAESTRUCT. Y BIENES NATURALES	1.636.069,19	2.451.957,72	4.088.026,91	2.042.925,28	1.905.952,15	749.347,71	1.156.604,44	2.182.074,76
21004	REP. MANT. Y CONSERV. INFRAESTRUCT. Y BIENES NATURALES	10.000,00		10.000,00	8.942,34	8.942,34	8.942,34		1.057,66
21005	REP. MANT. Y CONSERV. INFRAESTRUCT. Y BIENES NATURALES	1.100.000,00	552.676,35	1.652.676,35	1.220.662,37	1.220.662,37	1.072.461,15	148.201,22	432.013,98
21007	REP. MANT. Y CONSERV. INFRAESTRUCT. Y BIENES NATURALES	592.030,00	158.426,16	750.456,16	447.324,70	447.324,70	328.030,00	119.294,70	303.131,46
21009	REP. MANT. Y CONSERV. INFRAESTRUCT. Y BIENES NATURALES	1.667.868,36	552.499,11	2.220.367,47	489.260,99	352.021,29	13.373,36	338.647,93	1.868.346,18
21012	REP. MANT. Y CONSERV. INFRAESTRUCT. Y BIENES NATURALES	159.227,00	-17.239,14	141.987,86	83.093,07	47.657,98	41.255,99	6.401,99	94.329,88
21013	REP. MANT. Y CONSERV. INFRAESTRUCT. Y BIENES NATURALES	203.457,70		203.457,70	164.120,29	118.842,16	104.460,55	14.381,61	84.615,54
21014	REP. MANT. Y CONSERV. INFRAESTRUCT. Y BIENES NATURALES	7.445.777,43		7.445.777,43	7.444.478,87	7.444.478,87	5.712.680,93	1.731.797,94	1.298,56
21015	REP. MANT. Y CONSERV. INFRAESTRUCT. Y BIENES NATURALES	15.000,00	-4.000,00	11.000,00	6.823,56	6.823,56		6.823,56	4.176,44
21017	REP. MANT. Y CONSERV. INFRAESTRUCT. Y BIENES NATURALES	39.999,00	-17.609,82	22.389,18	16.196,44	16.196,44	15.140,11	1.056,33	6.192,74
21018	REP. MANT. Y CONSERV. INFRAESTRUCT. Y BIENES NATURALES	60.000,00		60.000,00	48.346,14	48.346,14	48.346,14		11.653,86

Código Seguro de Verificación: e5c69912-0764-473e-9a85-f32b88e16b57
 Origen: Ciudadano
 Identificador documento original: ES_L01030149_2023_18286820
 Fecha de impresión: 05/12/2023 11:57:26
 Página 45 de 89

FIRMAS
 Ninguna firma aplicada

Ayuntamiento de Alicante

Fecha Obtención 16/11/2023 10:39:02

(2022)

Pág. 7

ESTADO DE LIQUIDACIÓN DEL PRESUPUESTO DE GASTOS: RESUMEN POR CLASIFICACIÓN ECONÓMICA

Capítulo: 2 GASTOS CORRIENTES EN BIENES Y SERVICIOS.

ARTÍCULO	CONCEPTO SUBCONCEPTO	CRÉDITOS PRESUPUESTARIOS			GASTOS COMPROMET.	OBLIGACIONES RECONOCIDAS NETAS	PAGOS	OBLIGACIONES PENDIENTES DE PAGO A 31 DE DICIEMBRE	REMANENTES DE CRÉDITO
		INICIALES	MODIFICACIONES	DEFINITIVAS					
21019	REP. MANT. Y CONSERV. INFRAESTRUCT. Y BIENES NATURALES	45.001,00		45.001,00	25.100,24	25.100,24	25.100,24		19.900,76
21020	REP. MANT. Y CONSERV. INFRAESTRUCT. Y BIENES NATURALES	224.296,14		224.296,14	223.005,26	223.005,26	175.698,40	47.306,86	1.290,88
21021	REP. MANT. Y CONSERV. INFRAESTRUCT. Y BIENES NATURALES	5.000,00		5.000,00					5.000,00
21025	REP. MANT. Y CONSERV. INFRAESTRUCT. Y BIENES NATURALES	3.000,00	9.171,72	12.171,72	8.168,12	8.168,12	6.668,12	1.500,00	4.003,60
	Total Concepto	13.928.656,71	3.685.882,10	17.614.538,81	12.746.877,67	12.391.951,62	8.740.884,26	3.651.067,36	5.222.587,19
212	EDIFICIOS Y OTRAS CONSTRUCCIONES.								
212	EDIFICIOS Y OTRAS CONSTRUCCIONES.	1.659.403,00	321.874,09	1.981.277,09	1.640.187,26	1.625.634,66	1.285.355,30	340.279,36	355.642,43
	Total Concepto	1.659.403,00	321.874,09	1.981.277,09	1.640.187,26	1.625.634,66	1.285.355,30	340.279,36	355.642,43
213	MAQUINARIA, INSTALACIONES TÉCNICAS Y UTILLAJE.								
213	MAQUINARIA, INSTALACIONES TÉCNICAS Y UTILLAJE.	2.001,00		2.001,00	2.928,47	2.928,47	2.928,47		-927,47
21300	REP. MTO Y CONSERV. MAQ. INSTAL. Y UTILL. POLICÍA LOCAL	12.350,00		12.350,00	19.976,62	19.976,62	17.294,63	2.681,99	-7.626,62
21301	REP.MTO Y CONSERV. MAQ. INSTAL., UTILLAJE Y MATERIAL SPEIS	62.000,00		62.000,00	72.424,16	72.424,16	57.576,86	14.847,30	-10.424,16
21302	REPARACIÓN, MANTO Y CONSERVACIÓN INST ELÉCTRICA	1.913.900,00		1.913.900,00	579.171,11	447.663,33	42.687,59	404.975,74	1.466.236,67
21303	REPARACION,MTO Y CONSERV. SISTEMAS SEGURIDAD EN COLEGIOS	358.950,00		358.950,00	251.155,88	251.155,88	203.241,15	47.914,73	107.794,12
21305	MANTENIMIENTO EQUIPOS CALEFACCION Y REFRIGERACION	275.000,00		275.000,00	285.473,79	285.473,79	197.291,05	88.182,74	-10.473,79
21306	REPARACION,MTO Y CONSERV. INSTALACIONES EN MERCADOS	50.000,00		50.000,00	9.882,26	9.882,26	3.178,86	6.703,40	40.117,74
21307	MAQUINARIA,INSTALACIONES Y UTILLAJE	1.200,00		1.200,00	61,33	61,33	61,33		1.138,67
21311	REPARACION,MTO Y CONSERV. ASCENSORES	98.010,00	38.262,42	136.272,42	134.791,75	128.184,56	121.577,32	6.607,24	8.087,86
21312	REP.MANT. Y CONSERV. CENTROS DE TRANSFORMACION	1,00		1,00	544,50	544,50	544,50		-543,50
21313	MAQUINARIA, INSTALACIONES TÉCNICAS Y UTILLAJE.	15.000,00		15.000,00	27.097,62	27.097,62	18.987,02	8.110,60	-12.097,62

Código Seguro de Verificación: e5c69912-0764-473e-9a85-f32b88e16b57
 Origen: Ciudadano
 Identificador documento original: ES_L01030149_2023_18286820
 Fecha de impresión: 05/12/2023 11:57:26
 Página 46 de 89

FIRMAS
 Ninguna firma aplicada

Ayuntamiento de Alicante

Fecha Obtención 16/11/2023 10:39:02

(2022)

Pág. 8

ESTADO DE LIQUIDACIÓN DEL PRESUPUESTO DE GASTOS: RESUMEN POR CLASIFICACIÓN ECONÓMICA

Capítulo: 2 GASTOS CORRIENTES EN BIENES Y SERVICIOS.

ARTÍCULO	CONCEPTO SUBCONCEPTO	CRÉDITOS PRESUPUESTARIOS			GASTOS COMPROMET.	OBLIGACIONES RECONOCIDAS NETAS	PAGOS	OBLIGACIONES PENDIENTES DE PAGO A 31 DE DICIEMBRE	REMANENTES DE CRÉDITO
		INICIALES	MODIFICACIONES	DEFINITIVAS					
21316	MAQUINARIA, INSTALACIONES TÉCNICAS Y UTILLAJE.	1,00		1,00					1,00
21317	MAQUINARIA, INSTALACIONES TÉCNICAS Y UTILLAJE.	1,00		1,00					1,00
	Total Concepto	2.788.414,00	38.262,42	2.826.676,42	1.383.507,49	1.245.392,52	665.968,78	580.023,74	1.581.283,90
214	ELEMENTOS DE TRANSPORTE.								
214	ELEMENTOS DE TRANSPORTE.	314.426,00	40.203,87	354.629,87	317.444,53	317.444,53	280.210,86	37.233,67	37.185,34
	Total Concepto	314.426,00	40.203,87	354.629,87	317.444,53	317.444,53	280.210,86	37.233,67	37.185,34
215	MOBILIARIO.								
215	MOBILIARIO.	21.351,00	2.916,10	24.267,10	10.467,29	10.467,29	8.555,53	1.911,76	13.799,81
	Total Concepto	21.351,00	2.916,10	24.267,10	10.467,29	10.467,29	8.555,53	1.911,76	13.799,81
216	EQUIPOS PARA PROCESOS DE INFORMACIÓN.								
216	EQUIPOS PARA PROCESOS DE INFORMACIÓN.	537.822,67	12.737,94	550.560,61	369.170,26	343.178,83	190.191,49	152.987,34	207.381,78
	Total Concepto	537.822,67	12.737,94	550.560,61	369.170,26	343.178,83	190.191,49	152.987,34	207.381,78
219	OTRO INMOVILIZADO MATERIAL.								
219	OTRO INMOVILIZADO MATERIAL.	104.613,49		104.613,49	59.254,85	41.537,34	35.622,03	5.915,31	63.076,15
	Total Concepto	104.613,49		104.613,49	59.254,85	41.537,34	35.622,03	5.915,31	63.076,15
	Total Artículo.	19.354.686,87	4.101.876,52	23.456.563,39	16.526.909,35	15.975.606,79	11.206.188,25	4.769.418,54	7.480.956,60
22	MATERIAL, SUMINISTROS Y OTROS.								
220	MATERIAL DE OFICINA.								
22000	ORDINARIO NO INVENTARIABLE.	119.401,00	30.803,84	150.204,84	77.723,70	65.478,41	32.275,74	33.202,67	84.726,43
22001	PRENSA, REVISTAS, LIBROS Y OTRAS PUBLICACIONES.	103.564,22		103.564,22	96.463,32	96.463,32	90.151,12	6.312,20	7.100,90
22002	MATERIAL INFORMÁTICO NO INVENTARIABLE.	689.000,00	425.628,26	1.114.628,26	988.952,58	645.832,24	281.744,43	364.087,81	468.796,02
	Total Concepto	911.965,22	456.432,10	1.368.397,32	1.163.139,60	807.773,97	404.171,29	403.602,68	560.623,35
221	SUMINISTROS.								

Código Seguro de Verificación: e5c69912-0764-473e-9a85-f32b88e16b57
 Origen: Ciudadano
 Identificador documento original: ES_L01030149_2023_18286820
 Fecha de impresión: 05/12/2023 11:57:26
 Página 47 de 89

FIRMAS
 Ninguna firma aplicada

Ayuntamiento de Alicante

Fecha Obtención 16/11/2023 10:39:02


(2022)

Pág. 9

ESTADO DE LIQUIDACIÓN DEL PRESUPUESTO DE GASTOS: RESUMEN POR CLASIFICACIÓN ECONÓMICA

Capítulo: 2 GASTOS CORRIENTES EN BIENES Y SERVICIOS.

ARTÍCULO	CONCEPTO SUBCONCEPTO	CRÉDITOS PRESUPUESTARIOS			GASTOS COMPROMET.	OBLIGACIONES RECONOCIDAS NETAS	PAGOS	OBLIGACIONES PENDIENTES DE PAGO A 31 DE DICIEMBRE	REMANENTES DE CRÉDITO
		INICIALES	MODIFICACIONES	DEFINITIVAS					
22100	ENERGÍA ELÉCTRICA.	6.868.876,58	1.911.443,67	8.780.320,25	9.264.434,42	5.875.883,91	5.874.833,04	1.050,87	2.904.436,34
22101	SUMINISTRO AGUA	1.080.000,00	4.998,40	1.084.998,40	1.043.615,11	1.042.275,94	327.209,00	715.066,94	42.722,46
22102	GAS.	438.742,50	510.825,46	949.567,96	494.317,39	494.317,39	494.317,39		455.250,57
22103	COMBUSTIBLES Y CARBURANTES.	275.002,00	90.000,00	365.002,00	396.256,48	379.747,48	349.153,27	30.594,21	-14.745,48
22104	VESTUARIO.	518.358,20	175.982,71	694.340,91	597.078,86	447.641,96	377.216,55	70.425,41	246.698,95
22105	PRODUCTOS ALIMENTICIOS.				9.200,16	9.200,16	9.171,26	28,90	-9.200,16
22106	PRODUCTOS FARMACÉUTICOS Y MATERIAL SANITARIO.	12.465,00		12.465,00	2.756,86	2.756,86	2.669,23	87,63	9.708,14
22110	PRODUCTOS DE LIMPIEZA Y ASEO.	40.200,00		40.200,00	29.169,24	29.169,24	18.878,79	10.290,45	11.030,76
22111	SUMIN. DE REPUESTOS DE MAQUINARIA, UTILIAJE Y ELEMENTOS TPTE.	34.230,00		34.230,00	33.680,82	33.680,82	30.341,99	3.338,83	549,18
22113	MANUTENCIÓN DE ANIMALES.	11.712,00		11.712,00	10.886,48	10.886,48	9.858,66	1.027,82	625,52
22199	OTROS SUMINISTROS.	475.359,60	21.000,00	496.359,60	546.586,75	546.586,75	382.540,69	164.046,06	-50.227,15
	Total Concepto	9.754.945,88	2.714.250,24	12.469.196,12	12.427.982,57	8.872.146,99	7.876.189,87	995.957,12	3.597.049,13
222	COMUNICACIONES.								
22200	SERVICIOS DE TELECOMUNICACIONES.	695.750,00	422.126,41	1.117.876,41	972.469,83	746.957,69	688.978,56	57.979,13	370.918,72
22201	POSTALES.	1.362.206,69	350.000,00	1.712.206,69	1.614.187,07	1.205.063,93	1.068.451,95	136.611,98	507.142,76
22203	INFORMÁTICAS.	58.960,00		58.960,00	42.069,05	22.851,94	18.820,44	4.031,50	36.108,06
22299	OTROS GASTOS EN COMUNICACIONES.	800,00		800,00	22,26	22,26	22,26		777,74
	Total Concepto	2.117.716,69	772.126,41	2.889.843,10	2.628.748,21	1.974.895,82	1.776.273,21	198.622,61	914.947,28
223	TRANSPORTES.								
223	TRANSPORTES.	17.250,00	85.337,36	102.587,36	114.258,07	114.258,07	111.141,94	3.116,13	-11.670,71
	Total Concepto	17.250,00	85.337,36	102.587,36	114.258,07	114.258,07	111.141,94	3.116,13	-11.670,71
224	PRIMAS DE SEGUROS.								
224	PRIMAS DE SEGUROS.	649.000,00	16.922,95	665.922,95	591.722,71	575.209,18	345.717,56	229.491,62	90.713,77
	Total Concepto	649.000,00	16.922,95	665.922,95	591.722,71	575.209,18	345.717,56	229.491,62	90.713,77



Código Seguro de Verificación: e5c69912-0764-473e-9a85-f32b88e16b57
 Origen: Ciudadano
 Identificador documento original: ES_L01030149_2023_18286820
 Fecha de impresión: 05/12/2023 11:57:26
 Página 48 de 89

FIRMAS
 Ninguna firma aplicada



Ayuntamiento de Alicante

Fecha Obtención 16/11/2023 10:39:02

(2022)

Pág. 10


ESTADO DE LIQUIDACIÓN DEL PRESUPUESTO DE GASTOS: RESUMEN POR CLASIFICACIÓN ECONÓMICA

Capítulo: 2 GASTOS CORRIENTES EN BIENES Y SERVICIOS.

ARTÍCULO	CONCEPTO SUBCONCEPTO	CRÉDITOS PRESUPUESTARIOS			GASTOS COMPROMET.	OBLIGACIONES RECONOCIDAS NETAS	PAGOS	OBLIGACIONES PENDIENTES DE PAGO A 31 DE DICIEMBRE	REMANENTES DE CRÉDITO
		INICIALES	MODIFICACIONES	DEFINITIVAS					
225	TRIBUTOS.								
22500	TRIBUTOS ESTATALES.	319.587,88		319.587,88	307.965,12	307.965,12	297.187,43	10.777,69	11.622,76
22501	TRIBUTOS DE LAS COMUNIDADES AUTÓNOMAS.	190.501,00	60.000,00	250.501,00	220.525,82	220.525,82	219.958,89	566,93	29.975,18
22502	TRIBUTOS DE LAS ENTIDADES LOCALES.	901,00		901,00					901,00
	Total Concepto	510.989,88	60.000,00	570.989,88	528.490,94	528.490,94	517.146,32	11.344,62	42.498,94
226	GASTOS DIVERSOS.								
22601	ATENCIONES PROTOCOLARIAS Y REPRESENTATIVAS.	79.199,00	3.700,00	82.899,00	69.788,43	69.788,43	40.669,03	29.119,40	13.110,57
22602	PUBLICIDAD Y PROPAGANDA.	758.640,96	111.814,88	870.455,84	672.239,09	663.621,78	519.093,53	144.528,25	206.834,06
22603	PUBLICACIÓN EN DIARIOS OFICIALES.	11.472,00		11.472,00	7.531,33	7.531,33	6.569,62	961,71	3.940,67
22604	JURÍDICOS, CONTENCIOSOS.	111.090,00	12.491,37	123.581,37	106.617,10	106.617,10	71.495,51	35.121,59	16.964,27
22606	REUNIONES, CONFERENCIAS Y CURSOS.	48.001,00	336.780,99	384.781,99	301.595,94	301.595,94	44.787,99	256.807,95	83.186,05
22609	ACTIVIDADES CULTURALES Y DEPORTIVAS	2.862.555,70	1.050.459,86	3.913.015,56	2.735.979,60	2.705.656,02	1.597.767,67	1.107.888,35	1.207.359,54
22699	OTROS GASTOS DIVERSOS	487.719,25	14.823,95	502.543,20	303.021,18	303.021,18	228.433,13	74.588,05	199.522,02
	Total Concepto	4.358.677,91	1.530.071,05	5.888.748,96	4.196.772,67	4.157.831,78	2.508.816,48	1.649.015,30	1.730.917,18
227	TRABAJOS REALIZADOS POR OTRAS EMPRESAS Y PROFESIONALES.								
22700	LIMPIEZA Y ASEO.	56.323.449,32	778.340,71	57.101.790,03	53.906.573,84	53.766.870,36	46.064.085,72	7.702.784,64	3.334.919,67
22701	SEGURIDAD.	449.900,00	29.781,27	479.681,27	85.925,84	85.925,84	64.549,32	3.794,03	411.337,92
22706	ESTUDIOS Y TRABAJOS TÉCNICOS.	3.028.228,34	2.868.202,30	5.896.430,64	2.544.326,93	1.579.457,27	920.547,67	658.909,60	4.316.973,37
22708	SERVICIOS DE RECAUDACIÓN A FAVOR DE LA ENTIDAD.	2.420.000,00	520.000,00	2.940.000,00	2.716.598,53	2.716.598,53	2.716.598,53		223.401,47
22799	OTROS TRABAJOS REALIZADOS POR OTRAS EMPRESAS Y PROFES.	17.907.313,24	4.853.448,57	22.760.761,81	16.289.122,67	14.946.582,13	11.786.726,15	3.159.855,98	7.814.179,68
	Total Concepto	80.128.890,90	9.049.772,85	89.178.663,75	75.542.547,81	73.077.851,64	61.552.507,39	11.525.344,25	16.100.812,11
	Total Artículo.	98.449.436,48	14.684.912,96	113.134.349,44	97.193.662,58	90.108.458,39	75.091.964,06	15.016.494,33	23.025.891,05
23	INDEMNIZACIONES POR RAZÓN DEL SERVICIO.								

Código Seguro de Verificación: e5c69912-0764-473e-9a85-f32b88e16b57
 Origen: Ciudadano
 Identificador documento original: ES_L01030149_2023_18286820
 Fecha de impresión: 05/12/2023 11:57:26
 Página 49 de 89

FIRMAS
 Ninguna firma aplicada



Ayuntamiento de Alicante

Fecha Obtención 16/11/2023 10:39:02

(2022)

Pág. 11

ESTADO DE LIQUIDACIÓN DEL PRESUPUESTO DE GASTOS: RESUMEN POR CLASIFICACIÓN ECONÓMICA

Capítulo: 2 GASTOS CORRIENTES EN BIENES Y SERVICIOS.

ARTÍCULO	CONCEPTO SUBCONCEPTO	CRÉDITOS PRESUPUESTARIOS			GASTOS COMPROMET.	OBLIGACIONES RECONOCIDAS NETAS	PAGOS	OBLIGACIONES PENDIENTES DE PAGO A 31 DE DICIEMBRE	REMANENTES DE CRÉDITO
		INICIALES	MODIFICACIONES	DEFINITIVAS					
230	DIETAS.								
23000	DE LOS MIEMBROS DE LOS ÓRGANOS DE GOBIERNO.	20.000,00		20.000,00	5.835,90	5.835,90	5.835,90		14.164,10
23020	DEL PERSONAL NO DIRECTIVO.	25.000,00		25.000,00	21.238,53	21.238,53	21.238,53		3.761,47
	Total Concepto	45.000,00		45.000,00	27.074,43	27.074,43	27.074,43		17.925,57
231	LOCOMOCIÓN.								
23100	DE LOS MIEMBROS DE LOS ÓRGANOS DE GOBIERNO.	7.000,00		7.000,00	10.661,85	10.661,85	9.755,13	906,72	-3.661,85
23120	DEL PERSONAL NO DIRECTIVO.	18.900,00	6.500,00	25.400,00	18.881,39	18.881,39	17.100,41	1.780,98	6.518,61
	Total Concepto	25.900,00	6.500,00	32.400,00	29.543,24	29.543,24	26.855,54	2.687,70	2.856,76
233	OTRAS INDEMNIZACIONES.								
233	OTRAS INDEMNIZACIONES.	53.400,00	55.000,00	108.400,00	120.774,44	120.774,44	117.574,44	3.200,00	-12.374,44
	Total Concepto	53.400,00	55.000,00	108.400,00	120.774,44	120.774,44	117.574,44	3.200,00	-12.374,44
	Total Artículo.	124.300,00	61.500,00	185.800,00	177.392,11	177.392,11	171.504,41	5.887,70	8.407,89
25	TRABAJ REALIZADOS POR ADMONES PÚBLIC Y OTRAS ENTID. PÚBLIC								
250	Trabajos realizados por administraciones públicas y otras en								
250	Trabajos realizados por administraciones públicas y otras en	3.000,00		3.000,00	3.000,00	3.000,00	3.000,00		
	Total Concepto	3.000,00		3.000,00	3.000,00	3.000,00	3.000,00		
	Total Artículo.	3.000,00		3.000,00	3.000,00	3.000,00	3.000,00		
	Total Capítulo	119.395.133,35	18.881.434,48	138.276.567,83	115.114.289,33	107.473.499,30	87.661.899,33	19.811.599,97	30.803.068,53

Código Seguro de Verificación: e5c69912-0764-473e-9a85-f32b88e16b57
 Origen: Ciudadano
 Identificador documento original: ES_L01030149_2023_18286820
 Fecha de impresión: 05/12/2023 11:57:26
 Página 50 de 89

FIRMAS
 Ninguna firma aplicada



Ayuntamiento de Alicante

Fecha Obtención 16/11/2023 10:39:02

(2022)

Pág. 12

ESTADO DE LIQUIDACIÓN DEL PRESUPUESTO DE GASTOS: RESUMEN POR CLASIFICACIÓN ECONÓMICA

Capítulo: 3 GASTOS FINANCIEROS.

ARTÍCULO	CONCEPTO SUBCONCEPTO	CRÉDITOS PRESUPUESTARIOS			GASTOS COMPROMET.	OBLIGACIONES RECONOCIDAS NETAS	PAGOS	OBLIGACIONES PENDIENTES DE PAGO A 31 DE DICIEMBRE	REMANENTES DE CRÉDITO
		INICIALES	MODIFICACIONES	DEFINITIVAS					
31	DE PRÉSTAMOS Y OTRAS OPERACIONES FINANCIERAS EN EUROS.								
310	INTERESES.								
31001	INTERESES	30.200,00		30.200,00				30.200,00	
	Total Concepto	30.200,00		30.200,00				30.200,00	
	Total Artículo.	30.200,00		30.200,00				30.200,00	
34	DE DEPÓSITOS, FIANZAS Y OTROS.								
340	INTERESES DE DEPÓSITOS.								
340	INTERESES DE DEPÓSITOS.	500,00		500,00				500,00	
	Total Concepto	500,00		500,00				500,00	
341	INTERESES DE FIANZAS.								
341	INTERESES DE FIANZAS.	1.500,00		1.500,00				1.500,00	
	Total Concepto	1.500,00		1.500,00				1.500,00	
	Total Artículo.	2.000,00		2.000,00				2.000,00	
35	INTERESES DE DEMORA Y OTROS GASTOS FINANCIEROS.								
352	INTERESES DE DEMORA.								
352	INTERESES DE DEMORA.	93.000,00	611.475,35	704.475,35	551.808,06	551.808,06	471.791,20	80.016,86	
	Total Concepto	93.000,00	611.475,35	704.475,35	551.808,06	551.808,06	471.791,20	80.016,86	
353	OPERACIONES DE INTERCAMBIO FINANCIERO.								
353	OPERACIONES DE INTERCAMBIO FINANCIERO.	5,00	6.000,00	6.005,00	4.535,76	4.535,76	4.535,76	1.469,24	
	Total Concepto	5,00	6.000,00	6.005,00	4.535,76	4.535,76	4.535,76	1.469,24	
359	OTROS GASTOS FINANCIEROS.								
359	OTROS GASTOS FINANCIEROS.	161.500,00	235.000,00	396.500,00	476.533,38	476.533,38	476.533,38	-80.033,38	
	Total Concepto	161.500,00	235.000,00	396.500,00	476.533,38	476.533,38	476.533,38	-80.033,38	

Código Seguro de Verificación: e5c69912-0764-473e-9a85-f32b88e16b57
Origen: Ciudadano
Identificador documento original: ES_L01030149_2023_18286820
Fecha de impresión: 05/12/2023 11:57:26
Página 51 de 89

FIRMAS
Ninguna firma aplicada



Ayuntamiento de Alicante

Fecha Obtención 16/11/2023 10:39:02

(2022)

Pág. 13

ESTADO DE LIQUIDACIÓN DEL PRESUPUESTO DE GASTOS: RESUMEN POR CLASIFICACIÓN ECONÓMICA

Capítulo: 3 GASTOS FINANCIEROS.

ARTÍCULO	CONCEPTO SUBCONCEPTO	CRÉDITOS PRESUPUESTARIOS			GASTOS COMPROMET.	OBLIGACIONES RECONOCIDAS NETAS	PAGOS	OBLIGACIONES PENDIENTES DE PAGO A 31 DE DICIEMBRE	REMANENTES DE CRÉDITO
		INICIALES	MODIFICACIONES	DEFINITIVAS					
	Total Artículo.	254.505,00	852.475,35	1.106.980,35	1.032.877,20	1.032.877,20	952.860,34	80.016,86	74.103,15
	Total Capítulo	286.705,00	852.475,35	1.139.180,35	1.032.877,20	1.032.877,20	952.860,34	80.016,86	106.303,15

Código Seguro de Verificación: e5c69912-0764-473e-9a85-f32b88e16b57
 Origen: Ciudadano
 Identificador documento original: ES_L01030149_2023_18286820
 Fecha de impresión: 05/12/2023 11:57:26
 Página 52 de 89

FIRMAS
 Ninguna firma aplicada



Ayuntamiento de Alicante

Fecha Obtención 16/11/2023 10:39:02

(2022)

Pág. 14

ESTADO DE LIQUIDACIÓN DEL PRESUPUESTO DE GASTOS: RESUMEN POR CLASIFICACIÓN ECONÓMICA

Capítulo: 4 TRANSFERENCIAS CORRIENTES.

ARTÍCULO	CONCEPTO SUBCONCEPTO	CRÉDITOS PRESUPUESTARIOS			GASTOS COMPROMET.	OBLIGACIONES RECONOCIDAS NETAS	PAGOS	OBLIGACIONES PENDIENTES DE PAGO A 31 DE DICIEMBRE	REMANENTES DE CRÉDITO
		INICIALES	MODIFICACIONES	DEFINITIVAS					
41	A ORGANISMOS AUTÓNOMOS DE LA ENTIDAD LOCAL								
410	A ORGANISMOS AUTÓNOMOS DE LA ENTIDAD LOCAL								
41001	A ORGANISMOS AUTÓNOMOS ADMINISTRATIVOS DE LA ENTIDAD LOCAL	893.576,00	375.000,00	1.268.576,00	893.576,00	893.576,00	893.576,00		375.000,00
41002	A ORGANISMOS AUTÓNOMOS ADMINISTRATIVOS DE LA ENTIDAD LOCAL	54.990,00		54.990,00					54.990,00
41003	A ORGANISMOS AUTÓNOMOS ADMINISTRATIVOS DE LA ENTIDAD LOCAL	1.402.789,00		1.402.789,00	1.402.789,00	1.402.789,00	1.402.789,00		
41005	A ORGANISMOS AUTÓNOMOS ADMINISTRATIVOS DE LA ENTIDAD LOCAL	3.798.038,07		3.798.038,07	3.798.038,07	3.798.038,07	3.798.038,07		
41006	A ORGANISMOS AUTÓNOMOS ADMINISTRATIVOS DE LA ENTIDAD LOCAL	40.000,00	200.000,00	240.000,00	56.612,67	38.523,17		38.523,17	201.476,83
41007	A ORGANISMOS AUTÓNOMOS ADMINISTRATIVOS DE LA ENTIDAD LOCAL	3.145.052,00		3.145.052,00	3.145.052,00	3.145.052,00	3.145.052,00		
41008	A ORGANISMOS AUTÓNOMOS DE LA ENTIDAD LOCAL	384.000,00		384.000,00	381.877,87	381.877,87		381.877,87	2.122,13
	Total Concepto	9.718.445,07	575.000,00	10.293.445,07	9.677.945,61	9.659.856,11	9.239.455,07	420.401,04	633.588,96
	Total Artículo.	9.718.445,07	575.000,00	10.293.445,07	9.677.945,61	9.659.856,11	9.239.455,07	420.401,04	633.588,96
42	A LA ADMINISTRACIÓN DEL ESTADO.								
421	A ORGANISMOS AUTÓNOMOS Y AGENCIAS ESTATALES.								
42110	A OTROS ORGANISMOS AUTÓNOMOS.	1,00	39.999,00	40.000,00	40.000,00	40.000,00		40.000,00	
	Total Concepto	1,00	39.999,00	40.000,00	40.000,00	40.000,00		40.000,00	
	Total Artículo.	1,00	39.999,00	40.000,00	40.000,00	40.000,00		40.000,00	
45	A COMUNIDADES AUTÓNOMAS.								
451	A ORGANISMOS AUTÓNOMOS Y AGENCIAS DE LAS CC.AA.								
45100	A ORGANISMOS AUTÓNOMOS ADMINISTRATIVOS	10.000,00		10.000,00	10.000,00	10.000,00		10.000,00	
	Total Concepto	10.000,00		10.000,00	10.000,00	10.000,00		10.000,00	
	Total Artículo.	10.000,00		10.000,00	10.000,00	10.000,00		10.000,00	

Código Seguro de Verificación: e5c69912-0764-473e-9a85-f32b88e16b57
 Origen: Ciudadano
 Identificador documento original: ES_L01030149_2023_18286820
 Fecha de impresión: 05/12/2023 11:57:26
 Página 53 de 89

FIRMAS
 Ninguna firma aplicada



Ayuntamiento de Alicante

Fecha Obtención 16/11/2023 10:39:02

(2022)

Pág. 15

ESTADO DE LIQUIDACIÓN DEL PRESUPUESTO DE GASTOS: RESUMEN POR CLASIFICACIÓN ECONÓMICA

Capítulo: 4 TRANSFERENCIAS CORRIENTES.

ARTÍCULO	CONCEPTO SUBCONCEPTO	CRÉDITOS PRESUPUESTARIOS			GASTOS COMPROMET.	OBLIGACIONES RECONOCIDAS NETAS	PAGOS	OBLIGACIONES PENDIENTES DE PAGO A 31 DE DICIEMBRE	REMANENTES DE CRÉDITO
		INICIALES	MODIFICACIONES	DEFINITIVAS					
46	A ENTIDADES LOCALES.								
461	A DIPUTACIONES, CONSEJOS O CABILDOS INSULARES.								
461	A DIPUTACIONES, CONSEJOS O CABILDOS INSULARES.	8.000,00		8.000,00	8.000,00	8.000,00	8.000,00		
	Total Concepto	8.000,00		8.000,00	8.000,00	8.000,00	8.000,00		
463	A MANCOMUNIDADES.								
46301	A MANCOMUNIDADES	528.124,19	70.569,51	598.693,70	598.693,70	598.693,70	598.693,70		
	Total Concepto	528.124,19	70.569,51	598.693,70	598.693,70	598.693,70	598.693,70		
467	A CONSORCIOS.								
46701	A CONSORCIOS	438.231,00		438.231,00	438.231,00	438.231,00	438.231,00		
	Total Concepto	438.231,00		438.231,00	438.231,00	438.231,00	438.231,00		
	Total Artículo.	974.355,19	70.569,51	1.044.924,70	1.044.924,70	1.044.924,70	1.044.924,70		
47	A EMPRESAS PRIVADAS.								
472	SUBV PARA REDUCIR EL PRECIO A PAGAR POR LOS CONSUMIDORES.								
472	SUBV PARA REDUCIR EL PRECIO A PAGAR POR LOS CONSUMIDORES.	5.593.006,70	1.464.239,11	7.057.245,81	6.909.813,78	6.415.249,63	5.506.159,63	909.090,00	641.996,18
	Total Concepto	5.593.006,70	1.464.239,11	7.057.245,81	6.909.813,78	6.415.249,63	5.506.159,63	909.090,00	641.996,18
479	OTRAS SUBVENCIONES A EMPRESAS PRIVADAS.								
479	OTRAS SUBVENCIONES A EMPRESAS PRIVADAS.				15.000,00	15.000,00	15.000,00		-15.000,00
47901	OTRAS SUBVENCIONES A EMPRESAS PRIVADAS	14.784.082,00	5.519.680,59	20.303.762,59	14.786.766,81	10.732.307,34	9.211.798,84	1.520.508,50	9.571.455,25
47903	OTRAS SUBVENCIONES A EMPRESAS PRIVADAS.	11.000,00		11.000,00	11.000,00	11.000,00	11.000,00		
47904	OTRAS SUBVENCIONES A EMPRESAS PRIVADAS.	1,00	1.624.536,00	1.624.537,00	1.159.510,86	1.159.510,86	1.159.510,86		465.026,14
47905	OTRAS SUBVENCIONES A EMPRESAS PRIVADAS.	1,00	17.551,39	17.552,39	38.534,08	38.534,08	38.534,08		-20.981,69

Código Seguro de Verificación: e5c69912-0764-473e-9a85-f32b88e16b57
 Origen: Ciudadano
 Identificador documento original: ES_L01030149_2023_18286820
 Fecha de impresión: 05/12/2023 11:57:26
 Página 54 de 89

FIRMAS
 Ninguna firma aplicada



Ayuntamiento de Alicante

Fecha Obtención 16/11/2023 10:39:02

(2022)

Pág. 16

ESTADO DE LIQUIDACIÓN DEL PRESUPUESTO DE GASTOS: RESUMEN POR CLASIFICACIÓN ECONÓMICA

Capítulo: 4 TRANSFERENCIAS CORRIENTES.

ARTÍCULO	CONCEPTO SUBCONCEPTO	CRÉDITOS PRESUPUESTARIOS			GASTOS COMPROMET.	OBLIGACIONES RECONOCIDAS NETAS	PAGOS	OBLIGACIONES PENDIENTES DE PAGO A 31 DE DICIEMBRE	REMANENTES DE CRÉDITO
		INICIALES	MODIFICACIONES	DEFINITIVAS					
	Total Concepto	14.795.084,00	7.161.767,98	21.956.851,98	16.010.811,75	11.956.352,28	10.435.843,78	1.520.508,50	10.000.499,70
	Total Artículo.	20.388.090,70	8.626.007,09	29.014.097,79	22.920.625,53	18.371.601,91	15.942.003,41	2.429.598,50	10.642.495,88
48	A FAMILIAS E INSTITUCIONES SIN FINES DE LUCRO.								
480	A FAMILIAS E INSTITUCIONES SIN ANIMO DE LUCRO								
48017	ATENCIONES BENEFICAS Y ASISTENCIALES	695.814,56		695.814,56	684.174,54	684.174,54	683.774,54	400,00	11.640,02
48018	ATENCIONES BENEFICO ASISTENCIALES	2.255.000,00	3.770.218,44	6.025.218,44	3.866.730,89	3.498.461,33	3.027.537,16	470.924,17	2.526.757,11
	Total Concepto	2.950.814,56	3.770.218,44	6.721.033,00	4.550.905,43	4.182.635,87	3.711.311,70	471.324,17	2.538.397,13
481	A FAMILIAS E INSTITUCIONES SIN FINES DE LUCRO								
48101	PREMIOS,BECAS,PENSIONES ESTUDIO E INVESTIGACION	39.000,00		39.000,00	19.980,00	19.980,00	19.980,00		19.020,00
48102	PREMIOS Y BECAS	21.000,00	3.200,00	24.200,00	16.000,00	13.653,00	10.453,00	3.200,00	10.547,00
48104	PREMIOS Y BECAS	10.850,00		10.850,00	7.700,00	7.700,00	3.800,00	3.900,00	3.150,00
48105	PREMIOS Y BECAS	80.650,00		80.650,00	705,90	705,90	705,90		79.944,10
48106	PREMIOS Y BECAS	1,00		1,00					1,00
	Total Concepto	151.501,00	3.200,00	154.701,00	44.385,90	42.038,90	34.938,90	7.100,00	112.662,10
489	A FAMILIAS E INSTITUCIONES SIN FINES DE LUCRO								
489	A FAMILIAS E INSTITUCIONES SIN FINES DE LUCRO	19.010,12		19.010,12	9.010,12	9.010,12	9.010,12		10.000,00
48900	A FAMILIAS E INSTITUCIONES SIN FINES DE LUCRO	10.000,00		10.000,00					10.000,00
48902	A FAMILIAS E INSTITUCIONES SIN FINES DE LUCRO	60.000,00		60.000,00	60.000,00	60.000,00	45.000,00	15.000,00	
48903	A FAMILIAS E INSTITUCIONES SIN FINES DE LUCRO	25.000,00		25.000,00					25.000,00
48904	A FAMILIAS E INSTITUCIONES SIN FINES DE LUCRO	10.000,00		10.000,00	10.000,00	10.000,00	10.000,00		
48908	A FAMILIAS E INSTITUCIONES SIN FINES DE LUCRO		5.000,00	5.000,00	5.000,00	5.000,00		5.000,00	
48909	A FAMILIAS E INSTITUCIONES SIN FINES DE LUCRO	115.000,00		115.000,00	110.120,38	110.120,38	110.120,38		4.879,62

Código Seguro de Verificación: e5c69912-0764-473e-9a85-f32b88e16b57
 Origen: Ciudadano
 Identificador documento original: ES_L01030149_2023_18286820
 Fecha de impresión: 05/12/2023 11:57:26
 Página 55 de 89

FIRMAS
 Ninguna firma aplicada



Ayuntamiento de Alicante

Fecha Obtención 16/11/2023 10:39:02

(2022)

Pág. 17

ESTADO DE LIQUIDACIÓN DEL PRESUPUESTO DE GASTOS: RESUMEN POR CLASIFICACIÓN ECONÓMICA

Capítulo: 4 TRANSFERENCIAS CORRIENTES.

ARTÍCULO	CONCEPTO SUBCONCEPTO	CRÉDITOS PRESUPUESTARIOS			GASTOS COMPROMET.	OBLIGACIONES RECONOCIDAS NETAS	PAGOS	OBLIGACIONES PENDIENTES DE PAGO A 31 DE DICIEMBRE	REMANENTES DE CRÉDITO
		INICIALES	MODIFICACIONES	DEFINITIVAS					
48910	A FAMILIAS E INSTITUCIONES SIN FINES DE LUCRO	100.000,00	46.633,08	146.633,08	82.710,00	82.710,00	72.710,00	10.000,00	63.923,08
48911	A FAMILIAS E INSTITUCIONES SIN FINES DE LUCRO	26.200,00		26.200,00	21.653,40	21.653,40	21.653,40		4.546,60
48912	A FAMILIAS E INSTITUCIONES SIN FINES DE LUCRO	15.000,00		15.000,00	12.750,66	12.750,66	12.750,66		2.249,34
48913	A FAMILIAS E INSTITUCIONES SIN FINES DE LUCRO	180.000,00		180.000,00	37.000,00	37.000,00	37.000,00		143.000,00
48914	A FAMILIAS E INSTITUCIONES SIN FINES DE LUCRO	45.312,00		45.312,00	45.312,00	45.312,00	45.312,00		
48915	A FAMILIAS E INSTITUCIONES SIN FINES DE LUCRO	36.000,00		36.000,00					36.000,00
48916	A FAMILIAS E INSTITUCIONES SIN FINES DE LUCRO	3.000,00		3.000,00	3.000,00	3.000,00	3.000,00		
48917	A FAMILIAS E INSTITUCIONES SIN FINES DE LUCRO	1.516.350,00	154.239,09	1.670.589,09	1.579.279,69	1.564.074,20	1.451.321,68	112.752,52	106.514,89
48919	A FAMILIAS E INSTITUCIONES SIN FINES DE LUCRO	30.000,00		30.000,00	16.860,31	14.638,09		14.638,09	15.361,91
48920	A FAMILIAS E INSTITUCIONES SIN FINES DE LUCRO	2.400,00	30.000,00	32.400,00	2.400,00	2.400,00	2.400,00		30.000,00
48921	A FAMILIAS E INSTITUCIONES SIN FINES DE LUCRO	9.000,00		9.000,00	1.626,00	1.626,00	1.626,00		7.374,00
48922	SUBV. A FUNDACIONES INSTITUCIONES Y OTRAS ENTIDADES	60.000,00		60.000,00	98.307,15	64.060,26		64.060,26	-4.060,26
48923	SUBV. A FUNDACIONES INSTITUCIONES Y OTRAS ENTIDADES	116.840,00		116.840,00	99.839,75	99.839,75		99.839,75	17.000,25
48924	SUBV. A FUNDACIONES INSTITUCIONES Y OTRAS ENTIDADES	10.000,00		10.000,00	9.999,60	9.999,60	9.999,60		0,40
48925	OTRAS TRANSFERENCIAS	18.000,00		18.000,00	14.965,67	14.965,67	9.000,00	5.965,67	3.034,33
48926	OTRAS TRANSFERENCIAS	10.000,00		10.000,00	10.000,00	10.000,00		10.000,00	
48927	OTRAS TRANSFERENCIAS	70.000,00		70.000,00	199.976,74	199.976,74		199.976,74	-129.976,74
48928	OTRAS TRANSFERENCIAS	1,00		1,00					1,00
48929	OTRAS TRANSFERENCIAS	30.000,00	250.000,00	280.000,00	49.022,55	41.583,87		41.583,87	238.416,13
48930	OTRAS TRANSFERENCIAS	25.000,00		25.000,00	25.000,00	25.000,00		25.000,00	
48931	OTRAS TRANSFERENCIAS	10.730,45		10.730,45	10.730,45	10.730,45	10.730,45		

Código Seguro de Verificación: e5c69912-0764-473e-9a85-f32b88e16b57
 Origen: Ciudadano
 Identificador documento original: ES_L01030149_2023_18286820
 Fecha de impresión: 05/12/2023 11:57:26
 Página 56 de 89

FIRMAS
 Ninguna firma aplicada



Ayuntamiento de Alicante

Fecha Obtención 16/11/2023 10:39:02

(2022)

Pág. 18

ESTADO DE LIQUIDACIÓN DEL PRESUPUESTO DE GASTOS: RESUMEN POR CLASIFICACIÓN ECONÓMICA

Capítulo: 4 TRANSFERENCIAS CORRIENTES.

ARTÍCULO	CONCEPTO SUBCONCEPTO	CRÉDITOS PRESUPUESTARIOS			GASTOS COMPROMET.	OBLIGACIONES RECONOCIDAS NETAS	PAGOS	OBLIGACIONES PENDIENTES DE PAGO A 31 DE DICIEMBRE	REMANENTES DE CRÉDITO
		INICIALES	MODIFICACIONES	DEFINITIVAS					
48932	OTRAS TRANSFERENCIAS	600,00	363,00	963,00	700,00	700,00	700,00		263,00
48933	SUBV. A FUNDACIONES INSTITUCIONES Y OTRAS ENTIDADES	200,00		200,00	198,00	198,00	198,00		2,00
48942	SUBV. A FUNDACIONES INSTITUCIONES Y OTRAS ENTIDADES	9.920,00	4.960,00	14.880,00	14.880,00	9.920,00	9.920,00		4.960,00
48945	SUBV. A FUNDACIONES INSTITUCIONES Y OTRAS ENTIDADES	352.000,00		352.000,00	349.612,69	335.329,64	144.927,22	190.402,42	16.670,36
48947	OTRAS TRANSFERENCIAS	173.000,00		173.000,00					173.000,00
48948	SUBV. A FUNDACIONES INSTITUCIONES Y OTRAS ENTIDADES	10.000,00	5.000,00	15.000,00	15.000,00	10.000,00	10.000,00		5.000,00
48949	OTRAS TRANSFERENCIAS	100.000,00		100.000,00	99.998,69	99.998,69		99.998,69	1,31
48951	SUBV. A FUNDACIONES INSTITUCIONES Y OTRAS ENTIDADES	9.920,00		9.920,00	9.920,00	9.920,00	4.960,00	4.960,00	
48952	SUBV. A FUNDACIONES INSTITUCIONES Y OTRAS ENTIDADES	109.920,00	130.000,00	239.920,00	151.811,45	151.811,45	34.923,43	116.888,02	88.108,55
48953	OTRAS TRANSFERENCIAS	9.920,00		9.920,00					9.920,00
48955	A FAMILIAS E INSTITUCIONES SIN ANIMO DE LUCRO	12.000,00		12.000,00	12.000,00	12.000,00	12.000,00		
48958	A FAMILIAS E INSTITUCIONES SIN ANIMO DE LUCRO	40.000,00		40.000,00	40.000,00	35.000,00	20.000,00	15.000,00	5.000,00
48960	A FAMILIAS E INSTITUCIONES SIN ANIMO DE LUCRO	180.000,00		180.000,00	180.000,00	180.000,00	180.000,00		
48965	A FAMILIAS E INSTITUCIONES SIN ANIMO DE LUCRO	145.264,32		145.264,32	118.009,68	118.009,68	18.450,00	99.559,68	27.254,64
48966	A FAMILIAS E INSTITUCIONES SIN ANIMO DE LUCRO	60.000,00		60.000,00	31.056,27	31.056,27	31.056,27		28.943,73
48967	A FAMILIAS E INSTITUCIONES SIN ANIMO DE LUCRO	10.000,00		10.000,00	3.788,00	3.788,00	3.788,00		6.212,00
48968	A FAMILIAS E INSTITUCIONES SIN ANIMO DE LUCRO	75.000,00		75.000,00	33.500,00	33.500,00	33.500,00		41.500,00
48969	A FAMILIAS E INSTITUCIONES SIN ANIMO DE LUCRO	25.000,00		25.000,00	64.403,81	64.403,81	27.173,85	37.229,96	-39.403,81
48971	A FAMILIAS E INSTITUCIONES SIN ANIMO DE LUCRO	2.400,00		2.400,00	2.400,00	2.400,00	2.400,00		
48977	A FAMILIAS E INSTITUCIONES SIN FINES DE LUCRO	90.000,00	22.330,16	112.330,16	112.160,31	99.999,99	45.169,84	54.830,15	12.330,17

Código Seguro de Verificación: e5c69912-0764-473e-9a85-f32b88e16b57
 Origen: Ciudadano
 Identificador documento original: ES_L01030149_2023_18286820
 Fecha de impresión: 05/12/2023 11:57:26
 Página 57 de 89

FIRMAS
 Ninguna firma aplicada



Ayuntamiento de Alicante

Fecha Obtención 16/11/2023 10:39:02

(2022)

Pág. 19


ESTADO DE LIQUIDACIÓN DEL PRESUPUESTO DE GASTOS: RESUMEN POR CLASIFICACIÓN ECONÓMICA

Capítulo: 4 TRANSFERENCIAS CORRIENTES.

ARTÍCULO	CONCEPTO SUBCONCEPTO	CRÉDITOS PRESUPUESTARIOS			GASTOS COMPROMET.	OBLIGACIONES RECONOCIDAS NETAS	PAGOS	OBLIGACIONES PENDIENTES DE PAGO A 31 DE DICIEMBRE	REMANENTES DE CRÉDITO
		INICIALES	MODIFICACIONES	DEFINITIVAS					
48981	A FAMILIAS E INSTITUCIONES SIN FINES DE LUCRO	86.400,00		86.400,00	56.203,99	56.203,99	44.254,83	11.949,16	30.196,01
48983	A FAMILIAS E INSTITUCIONES SIN FINES DE LUCRO	32.300,00	1.714,51	34.014,51	38.714,51	23.192,58	10.289,02	12.903,56	10.821,93
48984	A FAMILIAS E INSTITUCIONES SIN FINES DE LUCRO	50.000,00	25.000,00	75.000,00	75.000,00	50.000,00	25.000,00	25.000,00	25.000,00
48985	A FAMILIAS E INSTITUCIONES SIN FINES DE LUCRO	9.000,00		9.000,00	5.500,00	5.500,00	5.500,00		3.500,00
48987	A FAMILIAS E INSTITUCIONES SIN FINES DE LUCRO	3.304,80		3.304,80					3.304,80
48988	A FAMILIAS E INSTITUCIONES SIN FINES DE LUCRO	70.000,00		70.000,00	69.989,90	69.989,90		69.989,90	10,10
48989	A FAMILIAS E INSTITUCIONES SIN FINES DE LUCRO	150.000,00	300.000,00	450.000,00	412.600,00	412.600,00	127.000,00	285.600,00	37.400,00
48990	A FAMILIAS E INSTITUCIONES SIN FINES DE LUCRO	30.000,00		30.000,00					30.000,00
48991	A FAMILIAS E INSTITUCIONES SIN FINES DE LUCRO	1,00	240.000,00	240.001,00					240.001,00
48992	A FAMILIAS E INSTITUCIONES SIN FINES DE LUCRO	15.000,00		15.000,00					15.000,00
48993	A FAMILIAS E INSTITUCIONES SIN FINES DE LUCRO	15.000,00		15.000,00	1.184,00	1.184,00	1.184,00		13.816,00
48994	A FAMILIAS E INSTITUCIONES SIN FINES DE LUCRO	18.526,00		18.526,00					18.526,00
48995	A FAMILIAS E INSTITUCIONES SIN FINES DE LUCRO	16.880,00		16.880,00					16.880,00
48996	A FAMILIAS E INSTITUCIONES SIN FINES DE LUCRO	24.300,00		24.300,00	24.292,96	24.292,96		24.292,96	7,04
48997	A FAMILIAS E INSTITUCIONES SIN FINES DE LUCRO	1,00	30.000,00	30.001,00					30.001,00
48998	A FAMILIAS E INSTITUCIONES SIN FINES DE LUCRO	30.000,00		30.000,00	30.000,00	30.000,00		30.000,00	
48999	A FAMILIAS E INSTITUCIONES SIN FINES DE LUCRO		50.000,00	50.000,00					50.000,00
	Total Concepto	4.518.700,69	1.295.239,84	5.813.940,53	4.467.488,73	4.326.450,15	2.644.028,75	1.682.421,40	1.487.490,38
	Total Artículo.	7.621.016,25	5.068.658,28	12.689.674,53	9.062.780,06	8.551.124,92	6.390.279,35	2.160.845,57	4.138.549,61
49	AL EXTERIOR.								

Código Seguro de Verificación: e5c69912-0764-473e-9a85-f32b88e16b57
Origen: Ciudadano
Identificador documento original: ES_L01030149_2023_18286820
Fecha de impresión: 05/12/2023 11:57:26
Página 58 de 89

FIRMAS
Ninguna firma aplicada



Ayuntamiento de Alicante

Fecha Obtención 16/11/2023 10:39:02

(2022)

Pág. 20

ESTADO DE LIQUIDACIÓN DEL PRESUPUESTO DE GASTOS: RESUMEN POR CLASIFICACIÓN ECONÓMICA

Capítulo: 4 TRANSFERENCIAS CORRIENTES.

ARTÍCULO	CONCEPTO SUBCONCEPTO	CRÉDITOS PRESUPUESTARIOS			GASTOS COMPROMET.	OBLIGACIONES RECONOCIDAS NETAS	PAGOS	OBLIGACIONES PENDIENTES DE PAGO A 31 DE DICIEMBRE	REMANENTES DE CRÉDITO
		INICIALES	MODIFICACIONES	DEFINITIVAS					
490	AL EXTERIOR								
49001	AL EXTERIOR	60.001,00	5.000,00	65.001,00	15.000,00	15.000,00	15.000,00		50.001,00
49002	AL EXTERIOR	135.000,00	17.544,15	152.544,15	237.544,02	167.544,02	85.073,02	82.471,00	-14.999,87
	Total Concepto	195.001,00	22.544,15	217.545,15	252.544,02	182.544,02	100.073,02	82.471,00	35.001,13
	Total Artículo.	195.001,00	22.544,15	217.545,15	252.544,02	182.544,02	100.073,02	82.471,00	35.001,13
	Total Capítulo	38.906.909,21	14.402.778,03	53.309.687,24	43.008.819,92	37.860.051,66	32.716.735,55	5.143.316,11	15.449.635,58

Código Seguro de Verificación: e5c69912-0764-473e-9a85-f32b88e16b57
Origen: Ciudadano
Identificador documento original: ES_L01030149_2023_18286820
Fecha de impresión: 05/12/2023 11:57:26
Página 59 de 89

FIRMAS
Ninguna firma aplicada



Ayuntamiento de Alicante

Fecha Obtención 16/11/2023 10:39:02

(2022)

Pág. 21

ESTADO DE LIQUIDACIÓN DEL PRESUPUESTO DE GASTOS: RESUMEN POR CLASIFICACIÓN ECONÓMICA

Capítulo: 5 FONDO DE CONTINGENCIA Y OTROS IMPREVISTOS

ARTÍCULO	CONCEPTO SUBCONCEPTO	CRÉDITOS PRESUPUESTARIOS			GASTOS COMPROMET.	OBLIGACIONES RECONOCIDAS NETAS	PAGOS	OBLIGACIONES PENDIENTES DE PAGO A 31 DE DICIEMBRE	REMANENTES DE CRÉDITO
		INICIALES	MODIFICACIONES	DEFINITIVAS					
50	FONDO DE CONTINGENCIA Y OTROS IMPREVISTOS								
500	FONDO DE CONTINGENCIA Y OTROS IMPREVISTOS								
500	FONDO DE CONTINGENCIA Y OTROS IMPREVISTOS	1.554.012,38	-491.475,35	1.062.537,03					1.062.537,03
	Total Concepto	1.554.012,38	-491.475,35	1.062.537,03					1.062.537,03
	Total Artículo.	1.554.012,38	-491.475,35	1.062.537,03					1.062.537,03
	Total Capítulo	1.554.012,38	-491.475,35	1.062.537,03					1.062.537,03

Código Seguro de Verificación: e5c69912-0764-473e-9a85-f32b88e16b57
 Origen: Ciudadano
 Identificador documento original: ES_L01030149_2023_18286820
 Fecha de impresión: 05/12/2023 11:57:26
 Página 60 de 89

FIRMAS
 Ninguna firma aplicada



Ayuntamiento de Alicante

Fecha Obtención 16/11/2023 10:39:02

(2022)

Pág. 22

ESTADO DE LIQUIDACIÓN DEL PRESUPUESTO DE GASTOS: RESUMEN POR CLASIFICACIÓN ECONÓMICA

Capítulo: 6 INVERSIONES REALES.

ARTÍCULO	CONCEPTO SUBCONCEPTO	CRÉDITOS PRESUPUESTARIOS			GASTOS COMPROMET.	OBLIGACIONES RECONOCIDAS NETAS	PAGOS	OBLIGACIONES PENDIENTES DE PAGO A 31 DE DICIEMBRE	REMANENTES DE CRÉDITO
		INICIALES	MODIFICACIONES	DEFINITIVAS					
60	INVERS NUEVA EN INFRAESTRUCTURAS Y BIENES DEST AL USO GRAL								
600	INVERSIONES EN TERRENOS.								
600	INVERSIONES EN TERRENOS.	2.00	3.795.531,92	3.795.533,92	1.347.848,16	1.347.848,16	877.427,86	470.420,30	2.447.685,76
60000	INVERSIONES EN TERRENOS.		820.038,15	820.038,15	558.378,98	558.378,98	558.378,98		261.659,17
	Total Concepto	2.00	4.615.570,07	4.615.572,07	1.906.227,14	1.906.227,14	1.435.806,84	470.420,30	2.709.344,93
609	OTRAS INVERS NUEVAS EN INFRAEST Y BIENES DEST AL USO GRAL								
60900	OTRAS	454.142,52		454.142,52	454.138,07	454.138,07	377.709,64	76.428,43	4,45
60901	OTRAS		926.703,21	926.703,21					926.703,21
60902	OTRAS INVERS NUEVAS EN INFRAEST Y BIENES DEST AL USO GRAL	400.966,31	904.428,77	1.305.395,08	368.538,71	367.062,53	259.178,25	107.884,28	938.332,55
60903	OTRAS INVERS NUEVAS EN INFRAEST Y BIENES DEST AL USO GRAL	1.702.700,00	545.369,99	2.248.069,99	1.875.283,51	675.490,94	596.460,85	79.030,09	1.572.579,05
60904	OTRAS INVERS NUEVAS EN INFRAEST Y BIENES DEST AL USO GRAL	1,00	1.441.840,32	1.441.841,32	442.837,08	378.196,50	365.683,26	10.513,24	1.065.644,82
60905	OTRAS INVERS NUEVAS EN INFRAEST Y BIENES DEST AL USO GRAL		536.132,15	536.132,15	70.000,00	70.000,00	70.000,00		466.132,15
60906	OTRAS INVERS NUEVAS EN INFRAEST Y BIENES DEST AL USO GRAL	311.839,74	848.000,00	1.159.839,74	92.709,15	92.709,15	40.863,53	51.845,62	1.067.130,59
60907	OTRAS INVERS NUEVAS EN INFRAEST Y BIENES DEST AL USO GRAL		418.000,00	418.000,00					418.000,00
60908	OTRAS INVERS NUEVAS EN INFRAEST Y BIENES DEST AL USO GRAL		201.000,00	201.000,00					201.000,00
60910	OTRAS INVERS NUEVAS EN INFRAEST Y BIENES DEST AL USO GRAL		77.538,22	77.538,22	77.538,22	77.538,22	77.538,22		
60911	OTRAS INVERS NUEVAS EN INFRAEST Y BIENES DEST AL USO GRAL	1,00	415.579,15	415.580,15	18.000,06	18.000,06	18.000,06		397.580,09
60913	OTRAS INVERS NUEVAS EN INFRAEST Y BIENES DEST AL USO GRAL	2,00	100.000,00	100.002,00					100.002,00
60914	OTRAS INVERS NUEVAS EN INFRAEST Y BIENES DEST AL USO GRAL	1,00	39.519,39	39.520,39					39.520,39
60917	OTRAS INVERS NUEVAS EN INFRAEST Y BIENES DEST AL USO GRAL		76.879,41	76.879,41	76.879,40	76.879,40	75.000,34	1.879,06	0,01
60918	OTRAS INVERS NUEVAS EN INFRAEST Y BIENES DEST AL USO GRAL		49.000,00	49.000,00					49.000,00

Código Seguro de Verificación: e5c69912-0764-473e-9a85-f32b88e16b57
 Origen: Ciudadano
 Identificador documento original: ES_L01030149_2023_18286820
 Fecha de impresión: 05/12/2023 11:57:26
 Página 61 de 89

FIRMAS
 Ninguna firma aplicada

Ayuntamiento de Alicante

Fecha Obtención 16/11/2023 10:39:02


(2022)

Pág. 23

ESTADO DE LIQUIDACIÓN DEL PRESUPUESTO DE GASTOS: RESUMEN POR CLASIFICACIÓN ECONÓMICA

Capítulo: 6 INVERSIONES REALES.

ARTÍCULO	CONCEPTO SUBCONCEPTO	CRÉDITOS PRESUPUESTARIOS			GASTOS COMPROMET.	OBLIGACIONES RECONOCIDAS NETAS	PAGOS	OBLIGACIONES PENDIENTES DE PAGO A 31 DE DICIEMBRE	REMANENTES DE CRÉDITO
		INICIALES	MODIFICACIONES	DEFINITIVAS					
60921	OTRAS INVERS NUEVAS EN INFRAEST Y BIENES DEST AL USO GRAL	439.094,90		439.094,90	439.387,73	412.856,88	401.621,33	11.235,55	26.238,02
60922	OTRAS INVERS NUEVAS EN INFRAEST Y BIENES DEST AL USO GRAL		677.610,16	677.610,16	16.879,50	16.879,50	16.879,50		660.730,66
60923	OTRAS INVERS NUEVAS EN INFRAEST Y BIENES DEST AL USO GRAL		1.300.000,00	1.300.000,00					1.300.000,00
	Total Concepto	3.308.748,47	8.557.600,77	11.866.349,24	3.932.191,43	2.637.751,25	2.298.934,98	338.816,27	9.228.597,99
	Total Artículo.	3.308.750,47	13.173.170,84	16.481.921,31	5.838.418,57	4.543.978,39	3.734.741,82	809.236,57	11.937.942,92
61	INVERS DE REPOSICIÓN DE INFRAES Y BIENES DEST AL USO GRAL								
610	INVERSIONES EN TERRENOS.								
61000	INVERSIONES EN TERRENOS.		119.147,54	119.147,54					119.147,54
61001	INVERSIONES EN TERRENOS.		119.182,00	119.182,00	115.849,58	115.849,58	115.849,58		3.332,42
	Total Concepto		238.329,54	238.329,54	115.849,58	115.849,58	115.849,58		122.479,96
619	OTRAS INVER DE REPOSIC EN INFRAEST Y BIENES DEST AL USO GRAL								
61900	OTRAS	1,00	50.000,00	50.001,00					50.001,00
61901	OTRAS	1,00	7.201.135,31	7.201.136,31	6.193.814,51	10.249,39		10.249,39	7.190.886,92
61902	OTRAS		350.000,00	350.000,00	4.767,40	4.767,40	4.767,40		345.232,60
61907	OTRAS	1.795.703,21	-1.634.994,12	160.709,09	88.167,07	88.167,07	88.167,07		72.542,02
61908	OTRAS		46.721,76	46.721,76	23.755,54	23.755,54	23.755,54		22.966,22
61909	OTRAS	495.000,00	1.137.090,64	1.632.090,64	707.557,39				1.632.090,64
61910	OTRAS	5.099,37	1.033.178,80	1.038.278,17	209.754,71	203.025,69	156.859,15	46.166,74	835.252,28
61911	OTRAS INVER DE REPOSIC EN INFRAEST Y BIENES DEST AL USO GRAL	356.000,00	1.278.990,32	1.634.990,32	50.091,69	1.815,00		1.815,00	1.633.175,32
61914	OTRAS INVER DE REPOSIC EN INFRAEST Y BIENES DEST AL USO GRAL		1.358.019,25	1.358.019,25	1.103.732,03	718.439,55	653.115,03	65.324,52	639.579,70
61915	OTRAS INVER DE REPOSIC EN INFRAEST Y BIENES DEST AL USO GRAL	262.500,00	151.896,76	414.396,76	333.083,50	308.911,77	2.846,82	306.064,95	105.484,99
61916	OTRAS INVER DE REPOSIC EN INFRAEST Y BIENES DEST AL USO GRAL		119.040,42	119.040,42	118.818,14	118.818,14	118.818,14		222,28



Código Seguro de Verificación: e5c69912-0764-473e-9a85-f32b88e16b57
 Origen: Ciudadano
 Identificador documento original: ES_L01030149_2023_18286820
 Fecha de impresión: 05/12/2023 11:57:26
 Página 62 de 89

FIRMAS
 Ninguna firma aplicada



Ayuntamiento de Alicante

Fecha Obtención 16/11/2023 10:39:02

(2022)

Pág. 24

ESTADO DE LIQUIDACIÓN DEL PRESUPUESTO DE GASTOS: RESUMEN POR CLASIFICACIÓN ECONÓMICA

Capítulo: 6 INVERSIONES REALES.

ARTÍCULO	CONCEPTO SUBCONCEPTO	CRÉDITOS PRESUPUESTARIOS			GASTOS COMPROMET.	OBLIGACIONES RECONOCIDAS NETAS	PAGOS	OBLIGACIONES PENDIENTES DE PAGO A 31 DE DICIEMBRE	REMANENTES DE CRÉDITO
		INICIALES	MODIFICACIONES	DEFINITIVAS					
61917	OTRAS INVER DE REPOSIC EN INFRAEST Y BIENES DEST AL USO GRAL	1,00	979.275,67	979.276,67	84.075,69	84.075,69	84.075,69		895.200,98
61920	OTRAS INVER DE REPOSIC EN INFRAEST Y BIENES DEST AL USO GRAL	1,00	30.186,04	30.187,04	30.186,04	30.186,04	30.186,04		1,00
61921	OTRAS INVER DE REPOSIC EN INFRAEST Y BIENES DEST AL USO GRAL	897.187,99	292.471,63	1.189.659,62	1.187.568,21	1.071.228,66	1.029.386,93	41.841,73	118.430,96
61922	OTRAS INVER DE REPOSIC EN INFRAEST Y BIENES DEST AL USO GRAL	500.000,00		500.000,00					500.000,00
61923	OTRAS INVER DE REPOSIC EN INFRAEST Y BIENES DEST AL USO GRAL	1,00	751,00	752,00	751,00	751,00	751,00		1,00
61924	OTRAS INVER DE REPOSIC EN INFRAEST Y BIENES DEST AL USO GRAL	52.589,35	389.500,00	442.089,35	297.955,53	297.955,53	164.979,98	132.975,55	144.133,82
61925	OTRAS INVER DE REPOSIC EN INFRAEST Y BIENES DEST AL USO GRAL	275.971,28	402.231,84	678.203,12	624.342,21	537.465,25		537.465,25	140.737,87
61926	OTRAS INVER DE REPOSIC EN INFRAEST Y BIENES DEST AL USO GRAL	246.848,96	417.430,15	664.279,11	628.706,83	594.964,73	260.142,47	334.822,26	69.314,38
61928	OTRAS INVER DE REPOSIC EN INFRAEST Y BIENES DEST AL USO GRAL	1,00	37.121,59	37.122,59	33.746,90	33.746,90		33.746,90	3.375,69
61929	OTRAS INVER DE REPOSIC EN INFRAEST Y BIENES DEST AL USO GRAL	3.437.811,35	312.535,65	3.750.347,00	2.972.525,03	551.934,24	551.934,24		3.198.412,76
61930	OTRAS INVER DE REPOSIC EN INFRAEST Y BIENES DEST AL USO GRAL		104.869,92	104.869,92	97.983,53	97.983,53	97.983,53		6.886,39
61931	OTRAS INVER DE REPOSIC EN INFRAEST Y BIENES DEST AL USO GRAL	593.290,28	63.227,36	656.517,64	593.290,28	593.290,28	593.290,28		63.227,36
61932	OTRAS INVER DE REPOSIC EN INFRAEST Y BIENES DEST AL USO GRAL		6.244,36	6.244,36	6.244,36	6.244,36	6.244,36		
61933	OTRAS INVER DE REPOSIC EN INFRAEST Y BIENES DEST AL USO GRAL	2.008.342,97	1.654.342,76	3.662.685,73	2.511.421,69	485.028,40	223.199,55	261.828,85	3.177.657,33
61934	OTRAS INVER DE REPOSIC EN INFRAEST Y BIENES DEST AL USO GRAL	2.050.000,00	35.258,85	2.085.258,85	1.119.999,72	858.765,25	846.121,72	12.643,53	1.228.493,60
61935	OTRAS INVER DE REPOSIC EN INFRAEST Y BIENES DEST AL USO GRAL	568.293,55	362.234,86	930.528,41	604.240,38	552.864,48	418.148,36	134.716,12	377.663,93
61937	OTRAS INVER DE REPOSIC EN INFRAEST Y BIENES DEST AL USO GRAL		376.736,01	376.736,01	103.563,90	103.563,90	103.563,90		273.172,11
61938	OTRAS INVER DE REPOSIC EN INFRAEST Y BIENES DEST AL USO GRAL		92.432,79	92.432,79	92.410,21	92.410,21	82.594,98	9.815,23	22,58
61939	OTRAS INVER DE REPOSIC EN INFRAEST Y BIENES DEST AL USO GRAL		38.065,78	38.065,78	32.983,78	32.983,78		32.983,78	5.082,00
61940	OTRAS INVER DE REPOSIC EN INFRAEST Y BIENES DEST AL USO GRAL	319.000,00	770.000,00	1.089.000,00	28.972,24				1.089.000,00

Código Seguro de Verificación: e5c69912-0764-473e-9a85-f32b88e16b57
 Origen: Ciudadano
 Identificador documento original: ES_L01030149_2023_18286820
 Fecha de impresión: 05/12/2023 11:57:26
 Página 63 de 89

FIRMAS
 Ninguna firma aplicada



Ayuntamiento de Alicante

Fecha Obtención 16/11/2023 10:39:02

(2022)

Pág. 25

ESTADO DE LIQUIDACIÓN DEL PRESUPUESTO DE GASTOS: RESUMEN POR CLASIFICACIÓN ECONÓMICA

Capítulo: 6 INVERSIONES REALES.

ARTÍCULO	CONCEPTO SUBCONCEPTO	CRÉDITOS PRESUPUESTARIOS			GASTOS COMPROMET.	OBLIGACIONES RECONOCIDAS NETAS	PAGOS	OBLIGACIONES PENDIENTES DE PAGO A 31 DE DICIEMBRE	REMANENTES DE CRÉDITO
		INICIALES	MODIFICACIONES	DEFINITIVAS					
61941	OTRAS INVER DE REPOSIC EN INFRAEST Y BIENES DEST AL USO GRAL	1,00	63.069,21	63.070,21	57.335,84	57.335,84	46.656,65	10.679,19	5.734,37
61942	OTRAS INVER DE REPOSIC EN INFRAEST Y BIENES DEST AL USO GRAL		56.072,08	56.072,08	56.070,83	56.070,83	50.155,30	5.915,53	1,25
61944	OTRAS INVER DE REPOSIC EN INFRAEST Y BIENES DEST AL USO GRAL	1,00	79.023,29	79.024,29	71.839,35	71.160,42	71.160,42		7.863,87
61946	OTRAS INVER DE REPOSIC EN INFRAEST Y BIENES DEST AL USO GRAL		51.699,17	51.699,17	51.699,17	51.699,17	51.699,17		
61947	OTRAS INVER DE REPOSIC EN INFRAEST Y BIENES DEST AL USO GRAL		1.807.690,32	1.807.690,32	792.320,14				1.807.690,32
61948	OTRAS INVER DE REPOSIC EN INFRAEST Y BIENES DEST AL USO GRAL	1,00	57.458,61	57.459,61	52.235,10	52.235,10	52.235,10		5.224,51
61949	OTRAS INVER DE REPOSIC EN INFRAEST Y BIENES DEST AL USO GRAL	407.000,00	41.067,66	448.067,66	407.000,00	392.120,22	392.120,22		55.947,44
61950	OTRAS INVER DE REPOSIC EN INFRAEST Y BIENES DEST AL USO GRAL	1,00	253.169,27	253.170,27	230.153,88				253.170,27
61951	OTRAS INVER DE REPOSIC EN INFRAEST Y BIENES DEST AL USO GRAL		131.000,00	131.000,00					131.000,00
61954	OTRAS INVER DE REPOSIC EN INFRAEST Y BIENES DEST AL USO GRAL		2.027.231,25	2.027.231,25	1.121.101,06				2.027.231,25
61956	OTRAS INVER DE REPOSIC EN INFRAEST Y BIENES DEST AL USO GRAL	61.243,78	150.549,41	211.793,19					211.793,19
61957	OTRAS INVER DE REPOSIC EN INFRAEST Y BIENES DEST AL USO GRAL	1,00		1,00					1,00
61958	OTRAS INVER DE REPOSIC EN INFRAEST Y BIENES DEST AL USO GRAL	1,00		1,00					1,00
61959	OTRAS INVER DE REPOSIC EN INFRAEST Y BIENES DEST AL USO GRAL	1,00		1,00					1,00
61960	OTRAS INVER DE REPOSIC EN INFRAEST Y BIENES DEST AL USO GRAL	1,00	241.928,62	241.928,62					241.928,62
61961	OTRAS INVER DE REPOSIC EN INFRAEST Y BIENES DEST AL USO GRAL	1,00		1,00					1,00
61962	OTRAS INVER DE REPOSIC EN INFRAEST Y BIENES DEST AL USO GRAL	1,00		1,00					1,00
61963	OTRAS INVER DE REPOSIC EN INFRAEST Y BIENES DEST AL USO GRAL	1,00		1,00					1,00
61964	OTRAS INVER DE REPOSIC EN INFRAEST Y BIENES DEST AL USO GRAL		75.000,00	75.000,00					75.000,00

Código Seguro de Verificación: e5c69912-0764-473e-9a85-f32b88e16b57
 Origen: Ciudadano
 Identificador documento original: ES_L01030149_2023_18286820
 Fecha de impresión: 05/12/2023 11:57:26
 Página 64 de 89

FIRMAS
 Ninguna firma aplicada



Ayuntamiento de Alicante

Fecha Obtención 16/11/2023 10:39:02

(2022)

Pág. 26

ESTADO DE LIQUIDACIÓN DEL PRESUPUESTO DE GASTOS: RESUMEN POR CLASIFICACIÓN ECONÓMICA

Capítulo: 6 INVERSIONES REALES.

ARTÍCULO	CONCEPTO SUBCONCEPTO	CRÉDITOS PRESUPUESTARIOS			GASTOS COMPROMET.	OBLIGACIONES RECONOCIDAS NETAS	PAGOS	OBLIGACIONES PENDIENTES DE PAGO A 31 DE DICIEMBRE	REMANENTES DE CRÉDITO
		INICIALES	MODIFICACIONES	DEFINITIVAS					
61965	OTRAS INVER DE REPOSIC EN INFRAEST Y BIENES DEST AL USO GRAL		907.947,50	907.947,50	483.866,32			907.947,50	
61966	OTRAS INVER DE REPOSIC EN INFRAEST Y BIENES DEST AL USO GRAL		2.861.078,33	2.861.078,33	863.296,92			2.861.078,33	
61967	OTRAS INVER DE REPOSIC EN INFRAEST Y BIENES DEST AL USO GRAL		2.948.702,29	2.948.702,29	404.500,00			2.948.702,29	
61968	OTRAS INVER DE REPOSIC EN INFRAEST Y BIENES DEST AL USO GRAL		120.734,85	120.734,85				120.734,85	
61969	OTRAS INVER DE REPOSIC EN INFRAEST Y BIENES DEST AL USO GRAL		605.500,01	605.500,01				605.500,01	
61970	OTRAS INVER DE REPOSIC EN INFRAEST Y BIENES DEST AL USO GRAL		155.423,69	155.423,69	46.464,00	46.464,00	46.464,00	108.959,69	
61971	OTRAS INVER DE REPOSIC EN INFRAEST Y BIENES DEST AL USO GRAL		289.625,47	289.625,47	60.368,65	60.368,65	60.368,65	229.256,82	
61972	OTRAS INVER DE REPOSIC EN INFRAEST Y BIENES DEST AL USO GRAL		125.000,00	125.000,00				125.000,00	
61973	OTRAS INVER DE REPOSIC EN INFRAEST Y BIENES DEST AL USO GRAL		916.566,38	916.566,38				916.566,38	
61974	OTRAS INVER DE REPOSIC EN INFRAEST Y BIENES DEST AL USO GRAL		452.453,06	452.453,06				452.453,06	
61975	OTRAS INVER DE REPOSIC EN INFRAEST Y BIENES DEST AL USO GRAL		100.433,82	100.433,82				100.433,82	
61976	OTRAS INVER DE REPOSIC EN INFRAEST Y BIENES DEST AL USO GRAL		680.000,00	680.000,00				680.000,00	
61977	OTRAS INVER DE REPOSIC EN INFRAEST Y BIENES DEST AL USO GRAL		48.057,59	48.057,59				48.057,59	
61978	OTRAS INVER DE REPOSIC EN INFRAEST Y BIENES DEST AL USO GRAL		28.696,49	28.696,49				28.696,49	
61979	OTRAS INVER DE REPOSIC EN INFRAEST Y BIENES DEST AL USO GRAL		341.056,48	341.056,48				341.056,48	
61980	OTRAS INVER DE REPOSIC EN INFRAEST Y BIENES DEST AL USO GRAL		185.269,73	185.269,73				185.269,73	
61981	OTRAS INVER DE REPOSIC EN INFRAEST Y BIENES DEST AL USO GRAL		365.000,00	365.000,00				365.000,00	
61983	OTRAS INVER DE REPOSIC EN INFRAEST Y BIENES DEST AL USO GRAL		935.000,00	935.000,00				935.000,00	
61984	OTRAS INVER DE REPOSIC EN INFRAEST Y BIENES DEST AL USO GRAL		174.723,93	174.723,93				174.723,93	
61985	OTRAS INVER DE REPOSIC EN INFRAEST Y BIENES DEST AL USO GRAL		25.000,00	25.000,00				25.000,00	

Código Seguro de Verificación: e5c69912-0764-473e-9a85-f32b88e16b57
 Origen: Ciudadano
 Identificador documento original: ES_L01030149_2023_18286820
 Fecha de impresión: 05/12/2023 11:57:26
 Página 65 de 89

FIRMAS
 Ninguna firma aplicada



Ayuntamiento de Alicante

Fecha Obtención 16/11/2023 10:39:02

(2022)

Pág. 27

ESTADO DE LIQUIDACIÓN DEL PRESUPUESTO DE GASTOS: RESUMEN POR CLASIFICACIÓN ECONÓMICA

Capítulo: 6 INVERSIONES REALES.

ARTÍCULO	CONCEPTO SUBCONCEPTO	CRÉDITOS PRESUPUESTARIOS			GASTOS COMPROMET.	OBLIGACIONES RECONOCIDAS NETAS	PAGOS	OBLIGACIONES PENDIENTES DE PAGO A 31 DE DICIEMBRE	REMANENTES DE CRÉDITO
		INICIALES	MODIFICACIONES	DEFINITIVAS					
61986	OTRAS INVER DE REPOSIC EN INFRAEST Y BIENES DEST AL USO GRAL		210.000,00	210.000,00				210.000,00	
61987	OTRAS INVER DE REPOSIC EN INFRAEST Y BIENES DEST AL USO GRAL		540.000,00	540.000,00				540.000,00	
61988	OTRAS INVER DE REPOSIC EN INFRAEST Y BIENES DEST AL USO GRAL		360.000,00	360.000,00				360.000,00	
61989	OTRAS INVER DE REPOSIC EN INFRAEST Y BIENES DEST AL USO GRAL		124.356,67	124.356,67				124.356,67	
61990	OTRAS INVER DE REPOSIC EN INFRAEST Y BIENES DEST AL USO GRAL		131.171,50	131.171,50				131.171,50	
61991	OTRAS INVER DE REPOSIC EN INFRAEST Y BIENES DEST AL USO GRAL		825.361,08	825.361,08				825.361,08	
61992	OTRAS INVER DE REPOSIC EN INFRAEST Y BIENES DEST AL USO GRAL		1.341.000,00	1.341.000,00				1.341.000,00	
61993	OTRAS INVER DE REPOSIC EN INFRAEST Y BIENES DEST AL USO GRAL		300.000,00	300.000,00				300.000,00	
61998	OTRAS INVER DE REPOSIC EN INFRAEST Y BIENES DEST AL USO GRAL		118.543,63	118.543,63				118.543,63	
61999	OTRAS INVER DE REPOSIC EN INFRAEST Y BIENES DEST AL USO GRAL		130.659,72	130.659,72	700,00			130.659,72	
	Total Concepto	14.331.899,09	38.838.315,51	53.170.214,60	24.583.460,77	8.290.846,21	6.204.959,04	2.085.887,17	44.879.368,39
	Total Artículo.	14.331.899,09	39.076.645,05	53.408.544,14	24.699.310,35	8.406.695,79	6.320.808,62	2.085.887,17	45.001.848,35
62	INVERSIÓN NUEVA ASOCIADA AL FUNCIONAM OPERAT DE LOS SERV.								
620	INVERSIÓN NUEVA ASOCIADA AL FUNCIONAM OPERAT DE LOS SERV.								
620	INVERSIÓN NUEVA ASOCIADA AL FUNCIONAM OPERAT DE LOS SERV.	1,00		1,00					1,00
	Total Concepto	1,00		1,00					1,00
622	EDIFICIOS Y OTRAS CONSTRUCCIONES.								
62200	EDIFICIOS Y OTRAS CONSTRUCCIONES	1,00	920.517,79	920.518,79	116.542,74	106.423,86	90.035,22	16.388,64	814.094,93
62201	EDIFICIOS Y OTRAS CONSTRUCCIONES		24.930,08	24.930,08					24.930,08
62202	EDIFICIOS Y OTRAS CONSTRUCCIONES.		2.161.331,63	2.161.331,63	37.607,89	37.607,89	4.170,66	33.437,23	2.123.723,74
62203	EDIFICIOS Y OTRAS CONSTRUCCIONES.		939.296,12	939.296,12	26.197,41	26.197,41	26.197,41		913.098,71

Código Seguro de Verificación: e5c69912-0764-473e-9a85-f32b88e16b57
 Origen: Ciudadano
 Identificador documento original: ES_L01030149_2023_18286820
 Fecha de impresión: 05/12/2023 11:57:26
 Página 66 de 89

FIRMAS
 Ninguna firma aplicada



Ayuntamiento de Alicante

Fecha Obtención 16/11/2023 10:39:02

(2022)

Pág. 28

ESTADO DE LIQUIDACIÓN DEL PRESUPUESTO DE GASTOS: RESUMEN POR CLASIFICACIÓN ECONÓMICA

Capítulo: 6 INVERSIONES REALES.

ARTÍCULO	CONCEPTO SUBCONCEPTO	CRÉDITOS PRESUPUESTARIOS			GASTOS COMPROMET.	OBLIGACIONES RECONOCIDAS NETAS	PAGOS	OBLIGACIONES PENDIENTES DE PAGO A 31 DE DICIEMBRE	REMANENTES DE CRÉDITO
		INICIALES	MODIFICACIONES	DEFINITIVAS					
62204	EDIFICIOS Y OTRAS CONSTRUCCIONES.	221.502,71	132.850,00	354.352,71				354.352,71	
62205	EDIFICIOS Y OTRAS CONSTRUCCIONES.	886.977,60	686.905,33	1.573.882,93	33.957,01	2.529,01	2.529,01	1.571.353,92	
62206	EDIFICIOS Y OTRAS CONSTRUCCIONES.	1,00		1,00				1,00	
62207	EDIFICIOS Y OTRAS CONSTRUCCIONES.	1,00		1,00				1,00	
62228	EDIFICIOS Y OTRAS CONSTRUCCIONES.	1,00	1.069.029,56	1.069.030,56				1.069.030,56	
62229	EDIFICIOS Y OTRAS CONSTRUCCIONES.	1,00	789.882,07	789.883,07				789.883,07	
62230	EDIFICIOS Y OTRAS CONSTRUCCIONES.	1,00	5.000,00	5.001,00	9.769,30	1.067,22	1.067,22	3.933,78	
	Total Concepto	1.108.486,31	6.729.742,58	7.838.228,89	224.074,35	173.825,39	120.403,29	53.422,10	7.664.403,50
623	MAQUINARIA, INSTALACIONES TÉCNICAS Y UTILLAJE.								
62300	MAQUINARIA, INSTALACIONES Y UTILLAJE	268.000,00	111.131,99	379.131,99	456.533,99	221.744,11	156.095,83	65.648,28	157.387,88
62301	MAQUINARIA, INSTALACIONES TÉCNICAS Y UTILLAJE.	990.818,80	1.032.484,53	2.023.303,33	1.394.833,04	1.177.293,38	473.875,61	703.417,77	846.009,95
62302	MAQUINARIA, INSTALACIONES TÉCNICAS Y UTILLAJE.	1.487.014,07	727.739,29	2.214.753,36	1.207.833,53	863.167,98	479.220,12	383.947,86	1.351.585,38
62303	MAQUINARIA, INSTALACIONES TÉCNICAS Y UTILLAJE.	1,00		1,00				1,00	
62304	MAQUINARIA, INSTALACIONES TÉCNICAS Y UTILLAJE.	400.000,00	575.806,73	975.806,73				975.806,73	
62305	MAQUINARIA, INSTALACIONES TÉCNICAS Y UTILLAJE.	1,00	196,14	197,14	3.642,34	3.446,20		3.446,20	-3.249,06
62306	MAQUINARIA, INSTALACIONES TÉCNICAS Y UTILLAJE.	1,00	318.761,20	318.762,20				318.762,20	
62307	MAQUINARIA, INSTALACIONES TÉCNICAS Y UTILLAJE.	1,00	30.000,00	30.001,00	7.953,13	7.953,13	6.560,49	1.392,64	22.047,87
62308	MAQUINARIA, INSTALACIONES TÉCNICAS Y UTILLAJE.	1,00	18.839,70	18.840,70	18.839,70	18.839,70	18.839,70		1,00
62309	MAQUINARIA, INSTALACIONES TÉCNICAS Y UTILLAJE.	1,00	969.705,00	969.706,00	906.277,90				969.706,00
62310	MAQUINARIA, INSTALACIONES TÉCNICAS Y UTILLAJE.	1,00		1,00				1,00	
62311	MAQUINARIA, INSTALACIONES TÉCNICAS Y UTILLAJE.	1,00	590.867,00	590.868,00	367.479,67	218.563,14	34.473,80	184.089,34	372.304,86

Código Seguro de Verificación: e5c69912-0764-473e-9a85-f32b88e16b57
 Origen: Ciudadano
 Identificador documento original: ES_L01030149_2023_18286820
 Fecha de impresión: 05/12/2023 11:57:26
 Página 67 de 89

FIRMAS
 Ninguna firma aplicada

Ayuntamiento de Alicante

Fecha Obtención 16/11/2023 10:39:02

(2022)

Pág. 29

ESTADO DE LIQUIDACIÓN DEL PRESUPUESTO DE GASTOS: RESUMEN POR CLASIFICACIÓN ECONÓMICA

Capítulo: 6 INVERSIONES REALES.

ARTÍCULO	CONCEPTO SUBCONCEPTO	CRÉDITOS PRESUPUESTARIOS			GASTOS COMPROMET.	OBLIGACIONES RECONOCIDAS NETAS	PAGOS	OBLIGACIONES PENDIENTES DE PAGO A 31 DE DICIEMBRE	REMANENTES DE CRÉDITO
		INICIALES	MODIFICACIONES	DEFINITIVAS					
62312	MAQUINARIA, INSTALACIONES TÉCNICAS Y UTILLAJE.	1,00	6.660,00	6.661,00	6.655,84	6.655,84	3.327,92	3.327,92	5,16
62313	MAQUINARIA, INSTALACIONES TÉCNICAS Y UTILLAJE.		186.666,67	186.666,67					186.666,67
62314	MAQUINARIA, INSTALACIONES TÉCNICAS Y UTILLAJE.		18.000,00	18.000,00					18.000,00
62315	MAQUINARIA, INSTALACIONES TÉCNICAS Y UTILLAJE.		10.000,00	10.000,00	9.629,09	9.629,09	6.416,74	3.212,35	370,91
62316	MAQUINARIA, INSTALACIONES TÉCNICAS Y UTILLAJE.		40.000,00	40.000,00					40.000,00
62317	MAQUINARIA, INSTALACIONES TÉCNICAS Y UTILLAJE.		6.000,00	6.000,00	5.999,71	5.999,71		5.999,71	0,29
62318	MAQUINARIA, INSTALACIONES TÉCNICAS Y UTILLAJE.		96.795,86	96.795,86	47.156,60	47.156,60	47.156,60		49.639,26
	Total Concepto	3.145.841,87	4.739.654,11	7.885.495,98	4.432.834,54	2.580.448,88	1.225.966,81	1.354.482,07	5.305.047,10
624	ELEMENTOS DE TRANSPORTE.								
62401	ELEMENTOS DE TRANSPORTE.	650.000,00	2.710.267,24	3.360.267,24	345.276,54	345.276,54	123.084,24	222.192,30	3.014.990,70
62402	ELEMENTOS DE TRANSPORTE.	1,00	100.000,00	100.001,00	100.000,00				100.001,00
62405	ELEMENTOS DE TRANSPORTE.	1,00	81.129,36	81.130,36	81.129,36	81.129,36		81.129,36	1,00
62406	ELEMENTOS DE TRANSPORTE.	1,00	138.600,60	138.601,60					138.601,60
62407	ELEMENTOS DE TRANSPORTE.	1,00	866.894,25	866.895,25					866.895,25
62408	ELEMENTOS DE TRANSPORTE.	1,00		1,00					1,00
62409	ELEMENTOS DE TRANSPORTE.	1,00		1,00					1,00
	Total Concepto	650.006,00	3.896.891,45	4.546.897,45	526.405,90	426.405,90	123.084,24	303.321,66	4.120.491,55
625	MOBILIARIO.								
625	MOBILIARIO.				9.647,81	9.647,81		9.647,81	-9.647,81
62500	MOBILIARIO Y ENSERES	100.000,00	349.845,84	449.845,84	317.776,90	234.750,20	207.066,83	27.683,37	215.095,64
62501	MOBILIARIO.	998,00	43.087,84	44.085,84	2.089,07	2.089,07	2.089,07		41.996,77
62502	MOBILIARIO.	30.000,00		30.000,00	22.456,74	22.456,74	22.456,74		7.543,26
62503	MOBILIARIO.	93.799,87	166.729,29	260.529,16					260.529,16



Código Seguro de Verificación: e5c69912-0764-473e-9a85-f32b88e16b57
 Origen: Ciudadano
 Identificador documento original: ES_L01030149_2023_18286820
 Fecha de impresión: 05/12/2023 11:57:26
 Página 68 de 89

FIRMAS
 Ninguna firma aplicada



Ayuntamiento de Alicante

Fecha Obtención 16/11/2023 10:39:02

(2022)

Pág. 30

ESTADO DE LIQUIDACIÓN DEL PRESUPUESTO DE GASTOS: RESUMEN POR CLASIFICACIÓN ECONÓMICA

Capítulo: 6 INVERSIONES REALES.

ARTÍCULO	CONCEPTO SUBCONCEPTO	CRÉDITOS PRESUPUESTARIOS			GASTOS COMPROMET.	OBLIGACIONES RECONOCIDAS NETAS	PAGOS	OBLIGACIONES PENDIENTES DE PAGO A 31 DE DICIEMBRE	REMANENTES DE CRÉDITO
		INICIALES	MODIFICACIONES	DEFINITIVAS					
62504	MOBILIARIO.	1,00	5.000,00	5.001,00	3.634,59	3.634,59	829,10	2.805,49	1.366,41
	Total Concepto	224.798,87	564.662,97	789.461,84	355.607,11	272.578,41	232.441,74	40.136,67	516.883,43
626	EQUIPOS PARA PROCESOS DE INFORMACIÓN.								
62600	EQUIPOS PARA PROCESOS DE INFORMACIÓN				200.205,87	61.149,33		61.149,33	-61.149,33
62601	EQUIPOS PARA PROCESOS DE INFORMACIÓN	299.999,00	208.671,03	508.670,03	510.722,96	510.722,96	419.234,64	91.488,32	-2.052,93
62602	EQUIPOS PARA PROCESOS DE INFORMACIÓN.	30.000,00	73.685,66	103.685,66	89.412,00				103.685,66
62603	EQUIPOS PARA PROCESOS DE INFORMACIÓN.	2,00	187.991,01	187.993,01	18.724,98	18.724,98	635,20	18.089,78	169.268,03
62604	EQUIPOS PARA PROCESOS DE INFORMACIÓN.		86.408,47	86.408,47					86.408,47
62605	EQUIPOS PARA PROCESOS DE INFORMACIÓN.	425.001,00	674.772,82	1.099.773,82	598.343,81	598.343,81	598.343,81		501.430,01
62607	EQUIPOS PARA PROCESOS DE INFORMACIÓN.	3,00	5.000,00	5.003,00					5.003,00
62608	EQUIPOS PARA PROCESOS DE INFORMACIÓN.	1,00	29.214,24	29.215,24	28.752,02	28.752,02	28.752,02		463,22
62610	EQUIPOS PARA PROCESOS DE INFORMACIÓN.	69.000,00	851.803,70	920.803,70	918.602,96	918.545,43	918.545,43		2.258,27
62611	EQUIPOS PARA PROCESOS DE INFORMACIÓN.	1,00		1,00					1,00
62612	EQUIPOS PARA PROCESOS DE INFORMACIÓN.	1,00	375.000,00	375.001,00	317.234,34	19.396,91	18.138,51	1.258,40	355.604,09
62613	EQUIPOS PARA PROCESOS DE INFORMACIÓN.	1,00	150.000,00	150.001,00					150.001,00
62614	EQUIPOS PARA PROCESOS DE INFORMACIÓN.	1,00		1,00					1,00
62615	EQUIPOS PARA PROCESOS DE INFORMACIÓN.	1,00		1,00					1,00
62616	EQUIPOS PARA PROCESOS DE INFORMACIÓN.	1,00	300.000,00	300.001,00					300.001,00
62617	EQUIPOS PARA PROCESOS DE INFORMACIÓN.	1,00	35.000,00	35.001,00					35.001,00
62618	EQUIPOS PARA PROCESOS DE INFORMACIÓN.	1,00	187.500,00	187.501,00					187.501,00

Código Seguro de Verificación: e5c69912-0764-473e-9a85-f32b88e16b57
 Origen: Ciudadano
 Identificador documento original: ES_L01030149_2023_18286820
 Fecha de impresión: 05/12/2023 11:57:26
 Página 69 de 89

FIRMAS
 Ninguna firma aplicada



Ayuntamiento de Alicante

Fecha Obtención 16/11/2023 10:39:02

(2022)

Pág. 31

ESTADO DE LIQUIDACIÓN DEL PRESUPUESTO DE GASTOS: RESUMEN POR CLASIFICACIÓN ECONÓMICA

Capítulo: 6 INVERSIONES REALES.

ARTÍCULO	CONCEPTO SUBCONCEPTO	CRÉDITOS PRESUPUESTARIOS			GASTOS COMPROMET.	OBLIGACIONES RECONOCIDAS NETAS	PAGOS	OBLIGACIONES PENDIENTES DE PAGO A 31 DE DICIEMBRE	REMANENTES DE CRÉDITO
		INICIALES	MODIFICACIONES	DEFINITIVAS					
62619	EQUIPOS PARA PROCESOS DE INFORMACIÓN.	1,00		1,00					1,00
	Total Concepto	824.015,00	3.165.046,93	3.989.061,93	2.681.998,94	2.155.635,44	1.983.649,61	171.985,83	1.833.426,49
629	OTRAS INV NUEVAS ASOC AL FUNCIONAM OPERATIVO DE LOS SERV								
629	OTRAS INV NUEVAS ASOC AL FUNCIONAM OPERATIVO DE LOS SERV		17.963,85	17.963,85	10.164,00	10.164,00		10.164,00	7.799,85
62900	OTRAS INV NUEVAS ASOC AL FUNCIONAM OPERATIVO DE LOS SERV	1,00		1,00					1,00
62901	OTRAS INV NUEVAS ASOC AL FUNCIONAM OPERATIVO DE LOS SERV		1.778.700,00	1.778.700,00	1.778.700,00	1.778.700,00	1.188.171,60	590.528,40	
62902	OTRAS INV NUEVAS ASOC AL FUNCIONAM OPERATIVO DE LOS SERV	1,00	93.040,00	93.041,00					93.041,00
62903	OTRAS INV NUEVAS ASOC AL FUNCIONAM OPERATIVO DE LOS SERV	40.000,00	62.775,00	102.775,00	102.423,59	102.423,59	37.679,21	64.744,38	351,41
62904	OTRAS INV NUEVAS ASOC AL FUNCIONAM OPERATIVO DE LOS SERV	1,00	10.000,00	10.001,00	9.044,99	9.044,99		9.044,99	956,01
62905	OTRAS INV NUEVAS ASOC AL FUNCIONAM OPERATIVO DE LOS SERV	1,00		1,00					1,00
62907	OTRAS INV NUEVAS ASOC AL FUNCIONAM OPERATIVO DE LOS SERV		25.000,00	25.000,00					25.000,00
62908	OTRAS INV NUEVAS ASOC AL FUNCIONAM OPERATIVO DE LOS SERV		180.000,00	180.000,00	73.425,22	73.425,22		73.425,22	106.574,78
62909	OTRAS INV NUEVAS ASOC AL FUNCIONAM OPERATIVO DE LOS SERV		20.000,00	20.000,00	16.758,50	16.758,50	16.758,50		3.241,50
62910	OTRAS INV NUEVAS ASOC AL FUNCIONAM OPERATIVO DE LOS SERV		180.000,00	180.000,00	179.999,99	179.999,99	12.500,00	167.499,99	0,01
	Total Concepto	40.004,00	2.367.478,85	2.407.482,85	2.170.516,29	2.170.516,29	1.255.109,31	915.406,98	236.966,56
	Total Artículo.	5.993.153,05	21.463.476,89	27.456.629,94	10.391.437,13	7.779.410,31	4.940.655,00	2.838.755,31	19.677.219,63
63	INV DE REPOS ASOCIADA AL FUNCIONAMIENTO OPERAT DE LOS SERV								
631	TERRENOS Y BIENES NATURALES.								
63100	TERRENOS Y BIENES NATURALES.	1,00		1,00					1,00
	Total Concepto	1,00		1,00					1,00
632	EDIFICIOS Y OTRAS CONSTRUCCIONES.								

Código Seguro de Verificación: e5c69912-0764-473e-9a85-f32b88e16b57
 Origen: Ciudadano
 Identificador documento original: ES_L01030149_2023_18286820
 Fecha de impresión: 05/12/2023 11:57:26
 Página 70 de 89

FIRMAS
 Ninguna firma aplicada

Ayuntamiento de Alicante

Fecha Obtención 16/11/2023 10:39:02


(2022)

Pág. 32

ESTADO DE LIQUIDACIÓN DEL PRESUPUESTO DE GASTOS: RESUMEN POR CLASIFICACIÓN ECONÓMICA

Capítulo: 6 INVERSIONES REALES.

ARTÍCULO	CONCEPTO SUBCONCEPTO	CRÉDITOS PRESUPUESTARIOS			GASTOS COMPROMET.	OBLIGACIONES RECONOCIDAS NETAS	PAGOS	OBLIGACIONES PENDIENTES DE PAGO A 31 DE DICIEMBRE	REMANENTES DE CRÉDITO
		INICIALES	MODIFICACIONES	DEFINITIVAS					
63200	EDIFICIOS Y OTRAS CONSTRUCCIONES	1,00	521.650,60	521.651,60	44.825,51				521.651,60
63201	EDIFICIOS Y OTRAS CONSTRUCCIONES.	1,00	150.000,00	150.001,00	7.078,50	7.078,50	7.078,50		142.922,50
63202	EDIFICIOS Y OTRAS CONSTRUCCIONES.	1,00	15.000,00	15.001,00	14.996,40	14.996,40		14.996,40	4,60
63203	EDIFICIOS Y OTRAS CONSTRUCCIONES.	2.941.987,19	446.469,27	3.388.456,46	539.380,38	539.380,38	535.517,87	3.862,51	2.849.076,08
63205	EDIFICIOS Y OTRAS CONSTRUCCIONES.	2,00	1.801.752,70	1.801.754,70	622.753,45	622.753,45	622.753,45		1.179.001,25
63206	EDIFICIOS Y OTRAS CONSTRUCCIONES.	1.840.001,00	722.610,77	2.562.611,77	2.356.994,41	792.798,78	733.375,22		1.769.812,99
63207	EDIFICIOS Y OTRAS CONSTRUCCIONES.	1,00	651.079,17	651.080,17	225.275,85				651.080,17
63208	EDIFICIOS Y OTRAS CONSTRUCCIONES.	656.993,95	526.479,99	1.183.473,94	67.209,71	45.168,31	43.241,39	1.926,92	1.138.305,63
63209	EDIFICIOS Y OTRAS CONSTRUCCIONES.	294.737,92	214.814,75	509.552,67	6.482,15	500,10		500,10	509.052,57
63210	EDIFICIOS Y OTRAS CONSTRUCCIONES.	5.055.905,36	150.891,88	5.206.797,24	121.166,18				5.206.797,24
63211	EDIFICIOS Y OTRAS CONSTRUCCIONES.	2.235.000,00	185.000,00	2.420.000,00	148.555,00				2.420.000,00
63213	EDIFICIOS Y OTRAS CONSTRUCCIONES.	1,00		1,00					1,00
63214	EDIFICIOS Y OTRAS CONSTRUCCIONES.	22.781,33	316.224,98	339.006,31	58.225,07	58.225,07	58.225,07		280.781,24
63215	EDIFICIOS Y OTRAS CONSTRUCCIONES.	2,00	140.000,00	140.002,00					140.002,00
63216	EDIFICIOS Y OTRAS CONSTRUCCIONES.		95.000,00	95.000,00	29.035,58	29.035,58	29.035,58		65.964,42
63217	EDIFICIOS Y OTRAS CONSTRUCCIONES.		120.000,00	120.000,00	80.931,08	80.931,08	47.210,18	33.720,90	39.068,92
63218	EDIFICIOS Y OTRAS CONSTRUCCIONES.		215.842,53	215.842,53					215.842,53
63219	EDIFICIOS Y OTRAS CONSTRUCCIONES.		1.087.166,82	1.087.166,82	42.289,49	42.289,49		42.289,49	1.044.877,33
63220	EDIFICIOS Y OTRAS CONSTRUCCIONES.		575.000,00	575.000,00	127.229,81	127.229,81	78.449,87	48.779,94	447.770,19
63225	EDIFICIOS Y OTRAS CONSTRUCCIONES.		63.740,59	63.740,59	16.304,12	16.292,32			47.448,27
	Total Concepto	13.047.415,75	7.998.724,05	21.046.139,80	4.508.732,69	2.376.679,27	2.171.179,45	205.499,82	18.669.460,53
633	INV DE REP. FUNC.SERV. MAQUINARIA INSTALACIONES TEC. Y UTILL.								
63300	INV DE REP. FUNC.SERV. MAQUINARIA INSTALACIONES TEC. Y UTILL.	1,00	66.000,00	66.001,00	65.364,20	65.364,20		65.364,20	636,80
63303	INV DE REP. FUNC.SERV. MAQUINARIA INSTALACIONES TEC. Y UTILL.		329.644,88	329.644,88	327.882,11	257.808,06	257.808,06		71.836,82



Código Seguro de Verificación: e5c69912-0764-473e-9a85-f32b88e16b57
 Origen: Ciudadano
 Identificador documento original: ES_L01030149_2023_18286820
 Fecha de impresión: 05/12/2023 11:57:26
 Página 71 de 89

FIRMAS
 Ninguna firma aplicada

Ayuntamiento de Alicante

Fecha Obtención 16/11/2023 10:39:02

(2022)

Pág. 33

ESTADO DE LIQUIDACIÓN DEL PRESUPUESTO DE GASTOS: RESUMEN POR CLASIFICACIÓN ECONÓMICA

Capítulo: 6 INVERSIONES REALES.

ARTÍCULO	CONCEPTO SUBCONCEPTO	CRÉDITOS PRESUPUESTARIOS			GASTOS COMPROMET.	OBLIGACIONES RECONOCIDAS NETAS	PAGOS	OBLIGACIONES PENDIENTES DE PAGO A 31 DE DICIEMBRE	REMANENTES DE CRÉDITO
		INICIALES	MODIFICACIONES	DEFINITIVAS					
63304	INV DE REP. FUNC. SERV. MAQUINARIA INSTALACIONES TEC. Y UTIL.		63.445,83	63.445,83	58.930,27	58.930,27	32.171,68	26.758,59	4.515,56
63305	INV DE REP. FUNC. SERV. MAQUINARIA INSTALACIONES TEC. Y UTIL.		48.400,00	48.400,00	46.146,27	46.146,27	46.146,27		2.253,73
	Total Concepto	1,00	507.490,71	507.491,71	498.322,85	428.248,80	336.126,01	92.122,79	79.242,91
639	OTRAS INVER DE REPOSICIÓN ASOC AL FUNC OPERAT DE LOS SERV								
63900	OTRAS INVER DE REPOSICIÓN ASOC AL FUNC OPERAT DE LOS SERV	2,00	25.000,00	25.002,00	7.260,00	7.260,00	7.260,00		17.742,00
63901	OTRAS INVER DE REPOSICIÓN ASOC AL FUNC OPERAT DE LOS SERV		20.000,00	20.000,00	15.594,87	15.594,87		15.594,87	4.405,13
	Total Concepto	2,00	45.000,00	45.002,00	22.854,87	22.854,87	7.260,00	15.594,87	22.147,13
	Total Artículo.	13.047.419,75	8.551.214,76	21.598.634,51	5.029.910,41	2.827.782,94	2.514.565,46	313.217,48	18.770.851,57
64	GASTOS EN INVERSIONES DE CARÁCTER INMATERIAL.								
641	GASTOS EN APLICACIONES INFORMÁTICAS.								
64100	GASTOS EN APLICACIONES INFORMÁTICAS.	18.000,00		18.000,00					18.000,00
64101	GASTOS EN APLICACIONES INFORMÁTICAS.	60.000,00	385.280,86	445.280,86	428.280,86	144.921,75	21.631,87	123.289,88	300.359,11
64102	GASTOS EN APLICACIONES INFORMÁTICAS.	1,00		1,00					1,00
64103	GASTOS EN APLICACIONES INFORMÁTICAS.	350.000,00	1.350.012,10	1.700.012,10	505.659,00	288.948,00	216.711,00	72.237,00	1.411.064,10
64104	GASTOS EN APLICACIONES INFORMÁTICAS.	1,00		1,00					1,00
64105	GASTOS EN APLICACIONES INFORMÁTICAS.	1,00		1,00					1,00
64106	GASTOS EN APLICACIONES INFORMÁTICAS.	1,00		1,00					1,00
64107	GASTOS EN APLICACIONES INFORMÁTICAS.	1,00	290.400,00	290.401,00	16.211,08	16.211,08		16.211,08	274.189,92
	Total Concepto	428.005,00	2.025.692,96	2.453.697,96	950.150,94	450.080,83	238.342,87	211.737,96	2.003.617,13
	Total Artículo.	428.005,00	2.025.692,96	2.453.697,96	950.150,94	450.080,83	238.342,87	211.737,96	2.003.617,13

Código Seguro de Verificación: e5c69912-0764-473e-9a85-f32b88e16b57
Origen: Ciudadano
Identificador documento original: ES_L01030149_2023_18286820
Fecha de impresión: 05/12/2023 11:57:26
Página 72 de 89

FIRMAS
Ninguna firma aplicada



Ayuntamiento de Alicante

Fecha Obtención 16/11/2023 10:39:02

(2022)

Pág. 34

ESTADO DE LIQUIDACIÓN DEL PRESUPUESTO DE GASTOS: RESUMEN POR CLASIFICACIÓN ECONÓMICA

Capítulo: 6 INVERSIONES REALES.

ARTÍCULO	CONCEPTO SUBCONCEPTO	CRÉDITOS PRESUPUESTARIOS			GASTOS COMPROMET.	OBLIGACIONES RECONOCIDAS NETAS	PAGOS	OBLIGACIONES PENDIENTES DE PAGO A 31 DE DICIEMBRE	REMANENTES DE CRÉDITO
		INICIALES	MODIFICACIONES	DEFINITIVAS					
68	GASTOS EN INVERSIONES DE BIENES PATRIMONIALES.								
	682 EDIFICIOS Y OTRAS CONSTRUCCIONES.								
	68200 EDIFICIOS Y OTRAS CONSTRUCCIONES.		1.517.261,35	1.517.261,35	1.190.954,60				1.517.261,35
	Total Concepto		1.517.261,35	1.517.261,35	1.190.954,60				1.517.261,35
689	OTROS GASTOS EN INVERSIONES DE BIENES PATRIMONIALES.								
	68900 MOBILIARIO		1,00	1,00					1,00
	Total Concepto		1,00	1,00					1,00
	Total Artículo.	1,00	1.517.261,35	1.517.262,35	1.190.954,60				1.517.262,35
	Total Capítulo	37.109.228,36	85.807.461,85	122.916.690,21	48.100.162,00	24.007.948,26	17.749.113,77	6.258.834,49	98.908.741,95

Código Seguro de Verificación: e5c69912-0764-473e-9a85-f32b88e16b57
 Origen: Ciudadano
 Identificador documento original: ES_L01030149_2023_18286820
 Fecha de impresión: 05/12/2023 11:57:26
 Página 73 de 89

FIRMAS
 Ninguna firma aplicada



Ayuntamiento de Alicante

Fecha Obtención 16/11/2023 10:39:02

(2022)

Pág. 35

ESTADO DE LIQUIDACIÓN DEL PRESUPUESTO DE GASTOS: RESUMEN POR CLASIFICACIÓN ECONÓMICA

Capítulo: 7 TRANSFERENCIAS DE CAPITAL.

ARTÍCULO	CONCEPTO SUBCONCEPTO	CRÉDITOS PRESUPUESTARIOS			GASTOS COMPROMET.	OBLIGACIONES RECONOCIDAS NETAS	PAGOS	OBLIGACIONES PENDIENTES DE PAGO A 31 DE DICIEMBRE	REMANENTES DE CRÉDITO
		INICIALES	MODIFICACIONES	DEFINITIVAS					
71	A ORGANISMOS AUTÓNOMOS DE LA ENTIDAD LOCAL.								
710	A ORGANISMOS AUTÓNOMOS DE LA ENTIDAD LOCAL.								
71001	A ORGANISMOS AUTÓNOMOS DE LA ENTIDAD LOCAL.	600.000,00	2.640.089,51	3.240.089,51	329.290,31	329.290,31		329.290,31	2.910.799,20
71002	A ORGANISMOS AUTÓNOMOS ADMVOS. DE LA E.L.	1,00	1.870.000,00	1.870.001,00					1.870.001,00
71003	A ORGANISMOS AUTÓNOMOS DE LA ENTIDAD LOCAL.	4,00		4,00					4,00
71004	A ORGANISMOS AUTÓNOMOS ADMVOS. DE LA E.L.		63.479,19	63.479,19					63.479,19
71005	A ORGANISMOS AUTÓNOMOS DE LA ENTIDAD LOCAL.	1,00		1,00					1,00
71007	A ORGANISMOS AUTÓNOMOS ADMVOS. DE LA E.L.	2,00	2.244.245,82	2.244.247,82					2.244.247,82
71008	A ORGANISMOS AUTÓNOMOS DE LA ENTIDAD LOCAL.	1,00		1,00					1,00
71009	A ORGANISMOS AUTÓNOMOS DE LA ENTIDAD LOCAL.		39.686,47	39.686,47					39.686,47
	Total Concepto	600.009,00	6.857.500,99	7.457.509,99	329.290,31	329.290,31		329.290,31	7.128.219,68
	Total Artículo.	600.009,00	6.857.500,99	7.457.509,99	329.290,31	329.290,31		329.290,31	7.128.219,68
76	A ENTIDADES LOCALES.								
763	A MANCOMUNIDADES.								
76300	A MANCOMUNIDADES.	530,00		530,00	500,78	500,78	500,78		29,22
	Total Concepto	530,00		530,00	500,78	500,78	500,78		29,22
	Total Artículo.	530,00		530,00	500,78	500,78	500,78		29,22
	Total Capítulo	600.539,00	6.857.500,99	7.458.039,99	329.791,09	329.791,09	500,78	329.290,31	7.128.248,90

Código Seguro de Verificación: e5c69912-0764-473e-9a85-f32b88e16b57
Origen: Ciudadano
Identificador documento original: ES_L01030149_2023_18286820
Fecha de impresión: 05/12/2023 11:57:26
Página 74 de 89

FIRMAS
Ninguna firma aplicada



Ayuntamiento de Alicante

Fecha Obtención 16/11/2023 10:39:02

(2022)

Pág. 36


ESTADO DE LIQUIDACIÓN DEL PRESUPUESTO DE GASTOS: RESUMEN POR CLASIFICACIÓN ECONÓMICA

Capítulo: 8 ACTIVOS FINANCIEROS.

ARTÍCULO	CONCEPTO SUBCONCEPTO	CRÉDITOS PRESUPUESTARIOS			GASTOS COMPROMET.	OBLIGACIONES RECONOCIDAS NETAS	PAGOS	OBLIGACIONES PENDIENTES DE PAGO A 31 DE DICIEMBRE	REMANENTES DE CRÉDITO
		INICIALES	MODIFICACIONES	DEFINITIVAS					
82	CONCESIÓN PRÉSTAMOS AL SECTOR PÚBLICO.								
	821 PRÉSTAMOS A LARGO PLAZO.								
	82190 A OTROS SUBSECTORES.	360.000,00		360.000,00	360.000,00	360.000,00	360.000,00		
	Total Concepto	360.000,00		360.000,00	360.000,00	360.000,00	360.000,00		
	Total Artículo.	360.000,00		360.000,00	360.000,00	360.000,00	360.000,00		
83	CONCESIÓN DE PRÉSTAMOS FUERA DEL SECTOR PÚBLICO.								
	830 PRÉSTAMOS A CORTO PLAZO. DESARROLLO POR SECTORES.								
	830 PRÉSTAMOS A CORTO PLAZO. DESARROLLO POR SECTORES.	868.029,75		868.029,75	494.164,46	494.164,46	494.164,46		373.865,29
	Total Concepto	868.029,75		868.029,75	494.164,46	494.164,46	494.164,46		373.865,29
	Total Artículo.	868.029,75		868.029,75	494.164,46	494.164,46	494.164,46		373.865,29
	Total Capítulo	1.228.029,75		1.228.029,75	854.164,46	854.164,46	854.164,46		373.865,29

Código Seguro de Verificación: e5c69912-0764-473e-9a85-f32b88e16b57
Origen: Ciudadano
Identificador documento original: ES_L01030149_2023_18286820
Fecha de impresión: 05/12/2023 11:57:26
Página 75 de 89

FIRMAS
Ninguna firma aplicada



Ayuntamiento de Alicante

Fecha Obtención 16/11/2023 10:39:02

(2022)

Pág. 37

ESTADO DE LIQUIDACIÓN DEL PRESUPUESTO DE GASTOS: RESUMEN POR CLASIFICACIÓN ECONÓMICA

Capítulo: 9 PASIVOS FINANCIEROS.

ARTÍCULO	CONCEPTO SUBCONCEPTO	CRÉDITOS PRESUPUESTARIOS			GASTOS COMPROMET.	OBLIGACIONES RECONOCIDAS NETAS	PAGOS	OBLIGACIONES PENDIENTES DE PAGO A 31 DE DICIEMBRE	REMANENTES DE CRÉDITO
		INICIALES	MODIFICACIONES	DEFINITIVAS					
91	AMORTIZACIÓN DE PRÉSTAMOS Y DE OPERACIONES EN EUROS.								
913	AMORT. DE PRÉST. A L/P DE ENTES DE FUERA DEL SECTOR PÚBLICO.								
91301	AMORTIZACIÓN DE PRÉSTAMOS A LARGO PLAZO DE ENTES DE FUERA DE	1,00		1,00					1,00
	Total Concepto	1,00		1,00					1,00
	Total Artículo.	1,00		1,00					1,00
	Total Capítulo	1,00		1,00					1,00
	Total	313.871.224,99	125.603.368,61	439.474.593,60	310.217.099,55	273.335.307,52	241.427.397,62	31.907.909,90	166.139.286,08

Código Seguro de Verificación: e5c69912-0764-473e-9a85-f32b88e16b57
Origen: Ciudadano
Identificador documento original: ES_L01030149_2023_18286820
Fecha de impresión: 05/12/2023 11:57:26
Página 76 de 89

FIRMAS
Ninguna firma aplicada



Ayuntamiento de Alicante

Fecha Obtención 16/11/2023 10:40:00

(2022)

Pág. 1

ESTADO DE LIQUIDACIÓN DEL PRESUPUESTO DE GASTOS: RESUMEN POR CLASIFICACIÓN PROGRAMA

Área de Gasto : 0 DEUDA PÚBLICA.

POLÍTICA	GRUPO PROG. SUBPROGRAMA	CRÉDITOS PRESUPUESTARIOS			GASTOS COMPROMET.	OBLIGACIONES RECONOCIDAS NETAS	PAGOS	OBLIGACIONES PENDIENTES DE PAGO A 31 DE DICIEMBRE	REMANENTES DE CRÉDITO
		INICIALES	MODIFICACIONES	DEFINITIVAS					
01	DEUDA PÚBLICA.								
	011 DEUDA PÚBLICA.								
	011 DEUDA PÚBLICA.	30.201,00		30.201,00					30.201,00
	Total Gr. Progra . . .	30.201,00		30.201,00					30.201,00
	Total Política	30.201,00		30.201,00					30.201,00
	Total Área de Gasto	30.201,00		30.201,00					30.201,00

Código Seguro de Verificación: e5c69912-0764-473e-9a85-f32b88e16b57
 Origen: Ciudadano
 Identificador documento original: ES_L01030149_2023_18286820
 Fecha de impresión: 05/12/2023 11:57:26
 Página 77 de 89

FIRMAS
 Ninguna firma aplicada

Ayuntamiento de Alicante

Fecha Obtención 16/11/2023 10:40:00

(2022)

Pág. 2

ESTADO DE LIQUIDACIÓN DEL PRESUPUESTO DE GASTOS: RESUMEN POR CLASIFICACIÓN PROGRAMA

Área de Gasto : 1 SERVICIOS PÚBLICOS BÁSICOS.

POLÍTICA	GRUPO PROG. SUBPROGRAMA	CRÉDITOS PRESUPUESTARIOS			GASTOS COMPROMET.	OBLIGACIONES RECONOCIDAS NETAS	PAGOS	OBLIGACIONES PENDIENTES DE PAGO A 31 DE DICIEMBRE	REMANENTES DE CRÉDITO
		INICIALES	MODIFICACIONES	DEFINITIVAS					
13	SEGURIDAD Y MOVILIDAD CIUDADANA.								
	130 ADMINISTRACIÓN GENERAL DE LA SEGURIDAD Y PROTECCIÓN CIVIL.	627.833,51	13.768,31	641.601,82	571.105,84	571.105,84	569.265,24	1.840,60	70.495,98
	Total Gr. Progra. . .	627.833,51	13.768,31	641.601,82	571.105,84	571.105,84	569.265,24	1.840,60	70.495,98
	132 SEGURIDAD Y ORDEN PÚBLICO.								
	132 SEGURIDAD Y ORDEN PÚBLICO.	33.693.935,41	696.542,84	34.390.478,25	31.152.089,16	30.872.915,69	30.334.196,13	538.719,56	3.517.562,56
	Total Gr. Progra. . .	33.693.935,41	696.542,84	34.390.478,25	31.152.089,16	30.872.915,69	30.334.196,13	538.719,56	3.517.562,56
	133 ORDENACIÓN DEL TRÁFICO Y DEL ESTACIONAMIENTO.								
	133 ORDENACIÓN DEL TRÁFICO Y DEL ESTACIONAMIENTO.	11.798.937,27	3.511.582,35	15.310.519,62	10.714.247,24	10.513.569,61	8.057.048,23	2.456.521,38	4.796.950,01
	Total Gr. Progra. . .	11.798.937,27	3.511.582,35	15.310.519,62	10.714.247,24	10.513.569,61	8.057.048,23	2.456.521,38	4.796.950,01
	134 MOVILIDAD URBANA								
	134 MOVILIDAD URBANA	166.831,46	30.000,00	196.831,46	79.228,05	62.893,05	31.967,65	30.925,40	133.938,41
	Total Gr. Progra. . .	166.831,46	30.000,00	196.831,46	79.228,05	62.893,05	31.967,65	30.925,40	133.938,41
	135 PROTECCIÓN CIVIL								
	135 PROTECCIÓN CIVIL	421.531,91	100.000,00	521.531,91	443.470,36	343.470,36	334.279,45	9.190,91	178.061,55
	Total Gr. Progra. . .	421.531,91	100.000,00	521.531,91	443.470,36	343.470,36	334.279,45	9.190,91	178.061,55
	136 SERVICIO DE PREVENCIÓN Y EXTINCIÓN DE INCENDIOS								
	136 SERVICIO DE PREVENCIÓN Y EXTINCIÓN DE INCENDIOS	13.547.465,14	5.197.467,43	18.744.932,57	11.785.325,42	11.516.629,18	10.835.907,63	680.721,55	7.228.303,39
	Total Gr. Progra. . .	13.547.465,14	5.197.467,43	18.744.932,57	11.785.325,42	11.516.629,18	10.835.907,63	680.721,55	7.228.303,39
	Total Política	60.256.534,70	9.549.380,93	69.805.895,63	54.745.466,07	53.880.583,73	50.162.664,33	3.717.919,40	15.925.311,90
15	VIVIENDA Y URBANISMO.								
	150 ADMINISTRACIÓN GENERAL DE VIVIENDA Y URBANISMO.	303,00		303,00					303,00
	150 ADMINISTRACIÓN GENERAL DE VIVIENDA Y URBANISMO.								

Código Seguro de Verificación: e5c69912-0764-473e-9a85-f32b88e16b57
 Origen: Ciudadano
 Identificador documento original: ES_L01030149_2023_18286820
 Fecha de impresión: 05/12/2023 11:57:26
 Página 78 de 89

FIRMAS
 Ninguna firma aplicada

Ayuntamiento de Alicante

Fecha Obtención 16/11/2023 10:40:00

(2022)

Pág. 3

ESTADO DE LIQUIDACIÓN DEL PRESUPUESTO DE GASTOS: RESUMEN POR CLASIFICACIÓN PROGRAMA

Área de Gasto : 1 SERVICIOS PÚBLICOS BÁSICOS.

POLÍTICA	GRUPO PROG. SUBPROGRAMA	CRÉDITOS PRESUPUESTARIOS			GASTOS COMPROMET.	OBLIGACIONES RECONOCIDAS NETAS	PAGOS	OBLIGACIONES PENDIENTES DE PAGO A 31 DE DICIEMBRE	REMANENTES DE CRÉDITO
		INICIALES	MODIFICACIONES	DEFINITIVAS					
	Total Gr. Progra. ...	303,00		303,00					303,00
151	URBANISMO: PLANEAMIENTO, GESTIÓN, EJECUCIÓN Y DISCIPLINA URB	4.971.272,47	6.222.884,73	11.194.157,20	6.619.113,73	5.945.764,77	5.556.708,64	389.056,13	5.248.392,43
	Total Gr. Progra. ...	4.971.272,47	6.222.884,73	11.194.157,20	6.619.113,73	5.945.764,77	5.556.708,64	389.056,13	5.248.392,43
152	VIVIENDA.								
1521	PROMOCIÓN Y GESTIÓN DE VIVIENDA DE PROTECCIÓN PÚBLICA	1.548.567,00	4.948.568,70	6.497.135,70	1.222.866,31	1.222.866,31	893.576,00	329.290,31	5.274.269,39
1522	CONSERVACIÓN Y REHABILITACIÓN DE LA EDIFICACIÓN	1,00	39.685,47	39.686,47					39.686,47
	Total Gr. Progra. ...	1.548.568,00	4.988.254,17	6.536.822,17	1.222.866,31	1.222.866,31	893.576,00	329.290,31	5.313.955,86
153	VÍAS PÚBLICAS								
1531	ACCESO A LOS NÚCLEOS DE POBLACIÓN	1,00	439.525,44	439.526,44	439.525,44	12.013,50		12.013,50	427.512,94
1532	PAVIMENTACIÓN DE VÍAS PÚBLICAS	12.745.128,69	29.430.603,20	42.175.731,89	19.983.765,08	7.678.069,77	6.746.823,98	931.245,79	34.497.662,12
	Total Gr. Progra. ...	12.745.129,69	29.870.128,64	42.615.258,33	20.423.290,52	7.690.083,27	6.746.823,98	943.259,29	34.925.175,06
	Total Política	19.265.273,16	41.081.267,54	60.346.540,70	28.265.270,56	14.858.714,35	13.197.108,62	1.661.605,73	45.487.826,35
16	BIENESTAR COMUNITARIO .								
162	RECOGIDA, GESTIÓN Y TRATAMIENTO DE RESIDUOS.								
1621	RECOGIDA DE RESIDUOS.	16.857.953,60	1.553.700,00	18.411.653,60	17.913.287,66	17.913.287,66	15.141.715,56	2.771.572,10	498.365,94
1622	GESTIÓN DE RESIDUOS SÓLIDOS URBANOS	3.196.344,09	1.010.382,29	4.206.726,38	4.097.718,19	3.102.707,38	2.584.084,34	518.623,04	1.104.019,00
1623	TRATAMIENTO DE RESIDUOS	4.814.821,20	597.977,92	5.412.799,12	4.652.523,94	4.602.665,78	3.811.232,22	791.433,56	810.133,34
	Total Gr. Progra. ...	24.869.118,89	3.162.060,21	28.031.179,10	26.663.529,79	25.618.660,82	21.537.032,12	4.081.628,70	2.412.518,28
163	LIMPIEZA VIARIA.								
163	LIMPIEZA VIARIA.	20.386.693,09	-325.000,00	20.061.693,09	19.485.367,32	19.484.254,91	16.893.487,71	2.590.767,20	577.438,18
	Total Gr. Progra. ...	20.386.693,09	-325.000,00	20.061.693,09	19.485.367,32	19.484.254,91	16.893.487,71	2.590.767,20	577.438,18
164	CEMENTERIO Y SERVICIOS FUNERARIOS.								

Código Seguro de Verificación: e5c69912-0764-473e-9a85-f32b88e16b57
 Origen: Ciudadano
 Identificador documento original: ES_L01030149_2023_18286820
 Fecha de impresión: 05/12/2023 11:57:26
 Página 79 de 89

FIRMAS
 Ninguna firma aplicada



Ayuntamiento de Alicante

Fecha Obtención 16/11/2023 10:40:00

(2022)

Pág. 4

ESTADO DE LIQUIDACIÓN DEL PRESUPUESTO DE GASTOS: RESUMEN POR CLASIFICACIÓN PROGRAMA

Área de Gasto : 1 SERVICIOS PÚBLICOS BÁSICOS.

POLÍTICA	GRUPO PROG. SUBPROGRAMA	CRÉDITOS PRESUPUESTARIOS			GASTOS COMPROMET.	OBLIGACIONES RECONOCIDAS NETAS	PAGOS	OBLIGACIONES PENDIENTES DE PAGO A 31 DE DICIEMBRE	REMANENTES DE CRÉDITO
		INICIALES	MODIFICACIONES	DEFINITIVAS					
164	CEMENTERIO Y SERVICIOS FUNERARIOS.	669.673,05	525.074,17	1.194.747,22	730.012,55	681.179,61	639.582,75	41.596,86	513.567,61
	Total Gr. Progra. . .	669.673,05	525.074,17	1.194.747,22	730.012,55	681.179,61	639.582,75	41.596,86	513.567,61
165	ALUMBRADO PÚBLICO.								
165	ALUMBRADO PÚBLICO.	7.417.886,91	4.465.124,00	11.883.010,91	8.150.661,07	6.131.621,93	4.829.372,98	1.302.248,95	5.751.388,98
	Total Gr. Progra. . .	7.417.886,91	4.465.124,00	11.883.010,91	8.150.661,07	6.131.621,93	4.829.372,98	1.302.248,95	5.751.388,98
	Total Política	53.343.371,94	7.827.258,38	61.170.630,32	55.029.570,73	51.915.717,27	43.899.475,56	8.016.241,71	9.254.913,05
17	MEDIO AMBIENTE.								
170	ADMINISTRACIÓN GENERAL DEL MEDIO AMBIENTE.								
170	ADMINISTRACIÓN GENERAL DEL MEDIO AMBIENTE.	994.047,60	13.363,00	1.007.410,60	645.167,32	645.167,32	610.451,93	34.715,39	362.243,28
	Total Gr. Progra. . .	994.047,60	13.363,00	1.007.410,60	645.167,32	645.167,32	610.451,93	34.715,39	362.243,28
171	PARQUES Y JARDINES.								
171	PARQUES Y JARDINES.	15.775.708,31	10.006.999,59	25.782.707,90	16.497.784,25	12.160.868,44	9.504.935,46	2.655.932,98	13.621.839,46
	Total Gr. Progra. . .	15.775.708,31	10.006.999,59	25.782.707,90	16.497.784,25	12.160.868,44	9.504.935,46	2.655.932,98	13.621.839,46
172	PROTECCIÓN Y MEJORA DEL MEDIO AMBIENTE.								
1721	PROTECCIÓN CONTRA LA CONTAMINACIÓN ACÚSTICA, LUMÍNICA Y ATMÓ	299.742,63	2.739.558,57	3.039.301,20	627.437,07	222.937,07	222.937,07		2.816.364,13
1722	PROTECC. MEDIO AMBIENTE, MEJORA, REST. Y CONSERV. BIEN.NAT.	696.516,95		696.516,95	44.725,23	44.725,23	44.725,23		651.791,72
	Total Gr. Progra. . .	996.259,58	2.739.558,57	3.735.818,15	672.162,30	267.662,30	267.662,30		3.468.155,85
	Total Política	17.766.015,49	12.759.921,16	30.525.936,65	17.815.113,87	13.073.698,06	10.383.049,69	2.690.648,37	17.452.238,59
	Total Área de Gasto	150.631.195,29	71.217.808,01	221.849.003,30	155.855.421,23	133.728.713,41	117.642.298,20	16.086.415,21	88.120.289,89

Código Seguro de Verificación: e5c69912-0764-473e-9a85-f32b88e16b57
 Origen: Ciudadano
 Identificador documento original: ES_L01030149_2023_18286820
 Fecha de impresión: 05/12/2023 11:57:26
 Página 80 de 89

FIRMAS
 Ninguna firma aplicada



Ayuntamiento de Alicante

Fecha Obtención 16/11/2023 10:40:00

(2022)

Pág. 5

ESTADO DE LIQUIDACIÓN DEL PRESUPUESTO DE GASTOS: RESUMEN POR CLASIFICACIÓN PROGRAMA

Área de Gasto : 2 ACTUACIONES DE PROTECCIÓN Y PROMOCIÓN SOCIAL.

POLÍTICA	GRUPO PROG. SUBPROGRAMA	CRÉDITOS PRESUPUESTARIOS			GASTOS COMPROMET.	OBLIGACIONES RECONOCIDAS NETAS	PAGOS	OBLIGACIONES PENDIENTES DE PAGO A 31 DE DICIEMBRE	REMANENTES DE CRÉDITO
		INICIALES	MODIFICACIONES	DEFINITIVAS					
21	PENSIONES.								
	211 PENSIONES.								
	211 PENSIONES.	4,00	236.591,19	236.595,19	236.591,19	236.591,19	236.591,19		4,00
	Total Gr. Progra. . .	4,00	236.591,19	236.595,19	236.591,19	236.591,19	236.591,19		4,00
	Total Política	4,00	236.591,19	236.595,19	236.591,19	236.591,19	236.591,19		4,00
22	OTRAS PRESTACIONES ECONÓMICAS A FAVOR DE EMPLEADOS.								
	221 OTRAS PRESTACIONES ECONÓMICAS A FAVOR DE EMPLEADOS.								
	221 OTRAS PRESTACIONES ECONÓMICAS A FAVOR DE EMPLEADOS.	844.337,79		844.337,79	556.241,09	556.241,09	556.150,19	90,90	288.096,70
	Total Gr. Progra. . .	844.337,79		844.337,79	556.241,09	556.241,09	556.150,19	90,90	288.096,70
	Total Política	844.337,79		844.337,79	556.241,09	556.241,09	556.150,19	90,90	288.096,70
23	SERVICIOS SOCIALES Y PROMOCIÓN SOCIAL.								
	231 ASISTENCIA SOCIAL PRIMARIA								
	231 ASISTENCIA SOCIAL PRIMARIA	15.282.989,76	-53.229,75	15.229.760,01	13.365.066,95	13.365.066,95	13.365.066,95		1.864.693,06
	2311 ASIST.SOCIAL PRIMARIA. ADMINISTRACIÓN GENERAL	28.002,00	100.000,00	128.002,00	57.537,99	57.537,99	44.310,91	13.227,08	70.464,01
	2312 ASIST.SOCIAL PRIMARIA. AYUDAS DE EMERGENCIA	3.491.684,71	3.822.180,93	7.313.865,64	4.700.683,16	4.263.038,03	3.771.917,88	491.120,15	3.050.827,61
	2313 ASIST.SOCIAL PRIMARIA: MAYORES, DEPENDIENTES Y DIVERS. FUNC.	5.942.452,02	479.336,02	6.421.788,04	4.041.361,11	3.523.795,17	2.629.351,58	894.443,59	2.897.992,87
	2314 ASIST.SOCIAL PRIMARIA. PREVISION RIESGO SOCIAL INFANCIA	455.204,59		455.204,59	208.422,42	208.422,42	154.768,93	53.653,49	246.782,17
	2315 ASIST.SOCIAL PRIMARIA. AYUDA A LA COOPERACIÓN	332.302,00	269.258,66	601.560,66	380.043,20	289.521,27	133.348,76	156.172,51	312.039,39
	2316 ASIST.SOCIAL PRIMARIA. PLAN MICIPAL. DROGODEPENDENCIAS Y OTR.	152.820,84		152.820,84	132.896,41	132.896,41	89.372,38	43.524,03	19.924,43
	2317 ASIST.SOCIAL PRIMARIA. PROMOCION Y REINSERCIÓN SOCIAL	4.211.052,75	577.734,92	4.788.787,67	3.574.840,66	3.442.219,16	2.681.211,28	761.007,88	1.346.568,51
	2318 ASIST.SOCIAL PRIMARIA. PROG. IGUALDAD DE OPORTUNIDADES	330.264,00	268.437,86	598.701,86	300.561,94	285.720,15	210.113,75	75.606,40	312.981,71
	2319 ASIST.SOCIAL PRIMARIA. PREVENCIÓN E INTERVENCIÓN COMUNITARIA	548.672,86	675.129,25	1.223.802,11	487.053,11	484.619,59	352.228,59	132.391,00	739.182,52

Código Seguro de Verificación: e5c69912-0764-473e-9a85-f32b88e16b57
 Origen: Ciudadano
 Identificador documento original: ES_L01030149_2023_18286820
 Fecha de impresión: 05/12/2023 11:57:26
 Página 81 de 89

FIRMAS
 Ninguna firma aplicada



Ayuntamiento de Alicante

Fecha Obtención 16/11/2023 10:40:00

(2022)

Pág. 6

ESTADO DE LIQUIDACIÓN DEL PRESUPUESTO DE GASTOS: RESUMEN POR CLASIFICACIÓN PROGRAMA

Área de Gasto : 2 ACTUACIONES DE PROTECCIÓN Y PROMOCIÓN SOCIAL.

POLÍTICA	GRUPO PROG. SUBPROGRAMA	CRÉDITOS PRESUPUESTARIOS			GASTOS COMPROMET.	OBLIGACIONES RECONOCIDAS NETAS	PAGOS	OBLIGACIONES PENDIENTES DE PAGO A 31 DE DICIEMBRE	REMANENTES DE CRÉDITO
		INICIALES	MODIFICACIONES	DEFINITIVAS					
	Total Gr. Progra. ...	30.775.445,53	6.138.847,89	36.914.293,42	27.248.466,95	26.052.837,14	23.431.691,01	2.621.146,13	10.861.456,28
	Total Política	30.775.445,53	6.138.847,89	36.914.293,42	27.248.466,95	26.052.837,14	23.431.691,01	2.621.146,13	10.861.456,28
24	FOMENTO DEL EMPLEO.								
	241 FOMENTO DEL EMPLEO.								
	241 FOMENTO DEL EMPLEO.	2.448.428,07	1.895.680,87	4.344.108,94	3.428.530,45	3.428.530,45	3.204.354,96	224.175,49	915.578,49
	Total Gr. Progra. ...	2.448.428,07	1.895.680,87	4.344.108,94	3.428.530,45	3.428.530,45	3.204.354,96	224.175,49	915.578,49
	Total Política	2.448.428,07	1.895.680,87	4.344.108,94	3.428.530,45	3.428.530,45	3.204.354,96	224.175,49	915.578,49
	Total Área de Gasto	34.068.215,39	8.271.119,95	42.339.335,34	31.469.829,68	30.274.199,87	27.428.787,35	2.845.412,52	12.065.135,47

Código Seguro de Verificación: e5c69912-0764-473e-9a85-f32b88e16b57
 Origen: Ciudadano
 Identificador documento original: ES_L01030149_2023_18286820
 Fecha de impresión: 05/12/2023 11:57:26
 Página 82 de 89

FIRMAS
 Ninguna firma aplicada



Ayuntamiento de Alicante

Fecha Obtención 16/11/2023 10:40:00

(2022)

Pág. 7

ESTADO DE LIQUIDACIÓN DEL PRESUPUESTO DE GASTOS: RESUMEN POR CLASIFICACIÓN PROGRAMA

Área de Gasto : 3 PRODUCCIÓN DE BIENES PÚBLICOS DE CARÁCTER PREFERENTE.

POLÍTICA	GRUPO PROG. SUBPROGRAMA	CRÉDITOS PRESUPUESTARIOS			GASTOS COMPROMET.	OBLIGACIONES RECONOCIDAS NETAS	PAGOS	OBLIGACIONES PENDIENTES DE PAGO A 31 DE DICIEMBRE	REMANENTES DE CRÉDITO
		INICIALES	MODIFICACIONES	DEFINITIVAS					
31	SANIDAD.								
	311 PROTECCIÓN DE LA SALUBRIDAD PÚBLICA								
	311 PROTECCIÓN DE LA SALUBRIDAD PÚBLICA	790.472,91	10.599,84	801.072,75	617.878,06	617.878,06	576.946,00	40.932,06	183.194,69
	Total Gr. Progra. . .	790.472,91	10.599,84	801.072,75	617.878,06	617.878,06	576.946,00	40.932,06	183.194,69
	312 HOSPITALES, SERVICIOS ASISTENCIALES Y CENTROS DE SALUD.								
	312 HOSPITALES, SERVICIOS ASISTENCIALES Y CENTROS DE SALUD.	12.001,00		12.001,00	474,45	474,45	474,45		11.526,55
	Total Gr. Progra. . .	12.001,00		12.001,00	474,45	474,45	474,45		11.526,55
	Total Política	802.473,91	10.599,84	813.073,75	618.352,51	618.352,51	577.420,45	40.932,06	194.721,24
32	EDUCACIÓN.								
	320 ADMINISTRACIÓN GENERAL DE EDUCACIÓN.								
	320 ADMINISTRACIÓN GENERAL DE EDUCACIÓN.	388.564,12		388.564,12	356.976,57	356.976,57	356.976,57		31.587,55
	Total Gr. Progra. . .	388.564,12		388.564,12	356.976,57	356.976,57	356.976,57		31.587,55
	322 CREACIÓN DE CENTROS ENSEÑANZA SECUNDARIA.								
	322 CREACIÓN DE CENTROS ENSEÑANZA SECUNDARIA.		120.000,00	120.000,00	80.931,08	80.931,08	47.210,18	33.720,90	39.068,92
	Total Gr. Progra. . .		120.000,00	120.000,00	80.931,08	80.931,08	47.210,18	33.720,90	39.068,92
	323 FUNCIONAM. CENTROS ENSEÑANZA INFANTIL Y PRIMARIA Y ED.ESP.								
	323 FUNCIONAM. CENTROS ENSEÑANZA INFANTIL Y PRIMARIA Y ED.ESP.	20.465.451,21	3.166.994,19	23.632.445,40	11.842.508,03	11.208.179,79	9.855.089,85	1.353.089,94	12.424.265,61
	Total Gr. Progra. . .	20.465.451,21	3.166.994,19	23.632.445,40	11.842.508,03	11.208.179,79	9.855.089,85	1.353.089,94	12.424.265,61
	325 VIGILANCIA DEL CUMPLIMIENTO DE LA ESCOLARIDAD OBLIGATORIA								
	325 VIGILANCIA DEL CUMPLIMIENTO DE LA ESCOLARIDAD OBLIGATORIA	276.922,40		276.922,40	221.718,05	221.609,89	206.169,19	15.440,70	55.312,51
	Total Gr. Progra. . .	276.922,40		276.922,40	221.718,05	221.609,89	206.169,19	15.440,70	55.312,51
	326 SERVICIOS COMPLEMENTARIOS DE EDUCACIÓN								

Código Seguro de Verificación: e5c69912-0764-473e-9a85-f32b88e16b57
 Origen: Ciudadano
 Identificador documento original: ES_L01030149_2023_18286820
 Fecha de impresión: 05/12/2023 11:57:26
 Página 83 de 89

FIRMAS
 Ninguna firma aplicada



Ayuntamiento de Alicante

Fecha Obtención 16/11/2023 10:40:00

(2022)

Pág. 8

ESTADO DE LIQUIDACIÓN DEL PRESUPUESTO DE GASTOS: RESUMEN POR CLASIFICACIÓN PROGRAMA

Área de Gasto : 3 PRODUCCIÓN DE BIENES PÚBLICOS DE CARÁCTER PREFERENTE.

POLÍTICA	GRUPO PROG. SUBPROGRAMA	CRÉDITOS PRESUPUESTARIOS			GASTOS COMPROMET.	OBLIGACIONES RECONOCIDAS NETAS	PAGOS	OBLIGACIONES PENDIENTES DE PAGO A 31 DE DICIEMBRE	REMANENTES DE CRÉDITO
		INICIALES	MODIFICACIONES	DEFINITIVAS					
	326 SERVICIOS COMPLEMENTARIOS DE EDUCACIÓN		104.000,00	104.000,00	100.749,15	100.749,15	99.195,27	1.553,88	3.250,85
	Total Gr. Progra. . .		104.000,00	104.000,00	100.749,15	100.749,15	99.195,27	1.553,88	3.250,85
	Total Política	21.130.937,73	3.390.994,19	24.521.931,92	12.602.882,88	11.968.446,48	10.564.641,06	1.403.805,42	12.553.485,44
33	CULTURA.								
	330 ADMINISTRACIÓN GENERAL DE CULTURA.								
	330 ADMINISTRACIÓN GENERAL DE CULTURA.	931.057,59	6.700,00	937.757,59	788.958,10	788.958,10	766.591,88	22.366,22	148.799,49
	Total Gr. Progra. . .	931.057,59	6.700,00	937.757,59	788.958,10	788.958,10	766.591,88	22.366,22	148.799,49
	332 BIBLIOTECAS Y ARCHIVOS.								
	3321 BIBLIOTECAS PÚBLICAS	923.033,92	52.425,00	975.458,92	716.784,89	716.784,89	688.874,09	27.910,80	258.674,03
	3322 ARCHIVOS	324.782,18	21.660,00	346.442,18	295.773,42	295.773,42	284.768,25	11.005,17	50.668,76
	Total Gr. Progra. . .	1.247.816,10	74.085,00	1.321.901,10	1.012.558,31	1.012.558,31	973.642,34	38.915,97	309.342,79
	333 EQUIPAMIENTOS CULTURALES Y MUSEOS								
	333 EQUIPAMIENTOS CULTURALES Y MUSEOS	3.046.600,68	1.877.783,97	4.924.384,65	3.438.162,51	3.042.236,58	2.482.364,30	559.872,28	1.882.148,07
	Total Gr. Progra. . .	3.046.600,68	1.877.783,97	4.924.384,65	3.438.162,51	3.042.236,58	2.482.364,30	559.872,28	1.882.148,07
	334 PROMOCIÓN CULTURAL.								
	334 PROMOCIÓN CULTURAL.	5.396.062,08	781.617,07	6.177.679,15	5.494.215,70	5.484.248,83	5.117.551,92	366.696,91	693.430,32
	Total Gr. Progra. . .	5.396.062,08	781.617,07	6.177.679,15	5.494.215,70	5.484.248,83	5.117.551,92	366.696,91	693.430,32
	336 PROTECCIÓN Y GESTIÓN DEL PATRIMONIO HISTÓRICO-ARTÍSTICO.								
	336 PROTECCIÓN Y GESTIÓN DEL PATRIMONIO HISTÓRICO-ARTÍSTICO.	3.674.093,94	2.314.223,41	5.988.317,35	2.452.314,50	1.231.271,59	1.117.240,36	114.031,23	4.757.045,76
	Total Gr. Progra. . .	3.674.093,94	2.314.223,41	5.988.317,35	2.452.314,50	1.231.271,59	1.117.240,36	114.031,23	4.757.045,76
	337 INSTALACIONES DE OCUPACIÓN DEL TIEMPO LIBRE								
	337 INSTALACIONES DE OCUPACIÓN DEL TIEMPO LIBRE	2,00		2,00					2,00
	Total Gr. Progra. . .	2,00		2,00					2,00

Código Seguro de Verificación: e5c69912-0764-473e-9a85-f32b88e16b57
 Origen: Ciudadano
 Identificador documento original: ES_L01030149_2023_18286820
 Fecha de impresión: 05/12/2023 11:57:26
 Página 84 de 89

FIRMAS
 Ninguna firma aplicada



Ayuntamiento de Alicante

Fecha Obtención 16/11/2023 10:40:00

(2022)

Pág. 9

ESTADO DE LIQUIDACIÓN DEL PRESUPUESTO DE GASTOS: RESUMEN POR CLASIFICACIÓN PROGRAMA

Área de Gasto : 3 PRODUCCIÓN DE BIENES PÚBLICOS DE CARÁCTER PREFERENTE.

POLÍTICA	GRUPO PROG. SUBPROGRAMA	CRÉDITOS PRESUPUESTARIOS			GASTOS COMPROMET.	OBLIGACIONES RECONOCIDAS NETAS	PAGOS	OBLIGACIONES PENDIENTES DE PAGO A 31 DE DICIEMBRE	REMANENTES DE CRÉDITO
		INICIALES	MODIFICACIONES	DEFINITIVAS					
	338 FIESTAS POPULARES Y FESTEJOS.								
	338 FIESTAS POPULARES Y FESTEJOS.	4.183.750,17	1.124.294,67	5.308.044,84	4.815.520,59	4.711.833,11	3.588.961,76	1.122.871,35	596.211,73
	Total Gr. Progra. . .	4.183.750,17	1.124.294,67	5.308.044,84	4.815.520,59	4.711.833,11	3.588.961,76	1.122.871,35	596.211,73
	Total Política	18.479.382,56	6.178.704,12	24.658.086,68	18.001.729,71	16.271.106,52	14.046.352,56	2.224.753,96	8.386.980,16
34	DEPORTE.								
	340 ADMINISTRACIÓN GENERAL DE DEPORTES.								
	340 ADMINISTRACIÓN GENERAL DE DEPORTES.	698.032,23		698.032,23	606.984,37	606.984,37	606.657,53	326,84	91.047,86
	Total Gr. Progra. . .	698.032,23		698.032,23	606.984,37	606.984,37	606.657,53	326,84	91.047,86
	341 PROMOCIÓN Y FOMENTO DEL DEPORTE.								
	341 PROMOCIÓN Y FOMENTO DEL DEPORTE.	1.665.945,12	179.764,00	1.845.709,12	1.525.887,69	1.525.887,69	705.165,72	820.721,97	319.821,43
	Total Gr. Progra. . .	1.665.945,12	179.764,00	1.845.709,12	1.525.887,69	1.525.887,69	705.165,72	820.721,97	319.821,43
	342 INSTALACIONES DEPORTIVAS.								
	342 INSTALACIONES DEPORTIVAS.	6.277.626,12	7.903.030,66	14.180.656,78	6.316.353,12	4.687.471,24	4.308.979,79	378.491,45	9.493.185,54
	Total Gr. Progra. . .	6.277.626,12	7.903.030,66	14.180.656,78	6.316.353,12	4.687.471,24	4.308.979,79	378.491,45	9.493.185,54
	Total Política	8.641.803,47	8.082.794,66	16.724.398,13	8.449.225,18	6.820.343,30	5.620.803,04	1.199.540,26	9.904.054,83
	Total Área de Gasto	49.054.397,67	17.663.092,81	66.717.490,48	39.672.190,28	35.678.248,81	30.809.217,11	4.869.031,70	31.039.241,67

Código Seguro de Verificación: e5c69912-0764-473e-9a85-f32b88e16b57
 Origen: Ciudadano
 Identificador documento original: ES_L01030149_2023_18286820
 Fecha de impresión: 05/12/2023 11:57:26
 Página 85 de 89

FIRMAS
 Ninguna firma aplicada

Ayuntamiento de Alicante

Fecha Obtención 16/11/2023 10:40:00

(2022)

Pág. 10

ESTADO DE LIQUIDACIÓN DEL PRESUPUESTO DE GASTOS: RESUMEN POR CLASIFICACIÓN PROGRAMA

Área de Gasto : 4 ACTUACIONES DE CARÁCTER ECONÓMICO.

POLÍTICA	GRUPO PROG. SUBPROGRAMA	CRÉDITOS PRESUPUESTARIOS			GASTOS COMPROMET.	OBLIGACIONES RECONOCIDAS NETAS	PAGOS	OBLIGACIONES PENDIENTES DE PAGO A 31 DE DICIEMBRE	REMANENTES DE CRÉDITO
		INICIALES	MODIFICACIONES	DEFINITIVAS					
43	COMERCIO, TURISMO Y PEQUEÑAS Y MEDIANAS EMPRESAS.								
	430 ADMÓN GENERAL DE COMERCIO, TURISMO Y PYMES.								
	430 ADMÓN GENERAL DE COMERCIO, TURISMO Y PYMES.	794.212,14	1.536.439,11	2.330.651,25	2.025.345,77	2.025.115,06	1.515.647,37	509.467,69	305.536,19
	Total Gr. Progra. . .	794.212,14	1.536.439,11	2.330.651,25	2.025.345,77	2.025.115,06	1.515.647,37	509.467,69	305.536,19
	431 COMERCIO.								
	4312 MERCADOS, ABASTOS Y LONJAS	1.922.246,44	690.430,44	2.612.676,88	2.193.927,63	2.110.903,00	1.659.007,99	451.895,01	501.773,88
	4313 COMERCIO AMBULANTE	10.000,00	150.000,00	160.000,00	9.900,00	9.900,00		9.900,00	150.100,00
	Total Gr. Progra. . .	1.932.246,44	840.430,44	2.772.676,88	2.203.827,63	2.120.803,00	1.659.007,99	461.795,01	651.873,88
	432 INFORMACIÓN Y PROMOCIÓN TURÍSTICA.								
	432 INFORMACIÓN Y PROMOCIÓN TURÍSTICA.	4.085.080,53	200.000,00	4.285.080,53	4.104.129,09	4.086.039,59	4.047.516,42	38.523,17	199.040,94
	Total Gr. Progra. . .	4.085.080,53	200.000,00	4.285.080,53	4.104.129,09	4.086.039,59	4.047.516,42	38.523,17	199.040,94
	433 DESARROLLO EMPRESARIAL.								
	433 DESARROLLO EMPRESARIAL.	1.832.303,00	2.244.245,82	4.076.548,82	1.832.003,38	1.832.003,38	1.674.301,00	157.702,38	2.244.545,44
	Total Gr. Progra. . .	1.832.303,00	2.244.245,82	4.076.548,82	1.832.003,38	1.832.003,38	1.674.301,00	157.702,38	2.244.545,44
	439 OTRAS ACTUACIONES SECTORIALES.								
	439 OTRAS ACTUACIONES SECTORIALES.	1,00	1.624.536,00	1.624.537,00	1.159.510,86	1.159.510,86	1.159.510,86		465.026,14
	Total Gr. Progra. . .	1,00	1.624.536,00	1.624.537,00	1.159.510,86	1.159.510,86	1.159.510,86		465.026,14
	Total Política	8.643.843,11	6.445.651,37	15.089.494,48	11.324.816,73	11.223.471,89	10.055.983,64	1.167.488,25	3.866.022,59
44	TRANSPORTE PÚBLICO.								
	441 TRANSPORTE DE VIAJEROS								
	4411 TRANSPORTE COLECTIVO URBANO DE VIAJEROS	20.356.101,06	7.695.223,47	28.051.324,53	20.553.210,24	15.586.761,97	13.482.233,47	2.104.528,50	12.464.562,56
	4412 OTRO TRANSPORTE DE VIAJEROS	267.793,19		267.793,19	252.876,33	252.876,33	243.027,67	9.848,66	14.916,86
	Total Gr. Progra. . .	20.623.894,25	7.695.223,47	28.319.117,72	20.806.086,57	15.839.638,30	13.725.261,14	2.114.377,16	12.479.479,42
	442 INFRAESTRUCTURAS DEL TRANSPORTE.								

Código Seguro de Verificación: e5c69912-0764-473e-9a85-f32b88e16b57
 Origen: Ciudadano
 Identificador documento original: ES_L01030149_2023_18286820
 Fecha de impresión: 05/12/2023 11:57:26
 Página 86 de 89

FIRMAS
 Ninguna firma aplicada



Ayuntamiento de Alicante

Fecha Obtención 16/11/2023 10:40:00

(2022)

Pág. 11

ESTADO DE LIQUIDACIÓN DEL PRESUPUESTO DE GASTOS: RESUMEN POR CLASIFICACIÓN PROGRAMA

Área de Gasto : 4 ACTUACIONES DE CARÁCTER ECONÓMICO.

POLÍTICA	GRUPO PROG. SUBPROGRAMA	CRÉDITOS PRESUPUESTARIOS			GASTOS COMPROMET.	OBLIGACIONES RECONOCIDAS NETAS	PAGOS	OBLIGACIONES PENDIENTES DE PAGO A 31 DE DICIEMBRE	REMANENTES DE CRÉDITO
		INICIALES	MODIFICACIONES	DEFINITIVAS					
	442 INFRAESTRUCTURAS DEL TRANSPORTE.		38.065,78	38.065,78	32.983,78	32.983,78		32.983,78	5.082,00
	Total Gr. Progra. . .		38.065,78	38.065,78	32.983,78	32.983,78		32.983,78	5.082,00
	Total Política	20.623.894,25	7.733.289,25	28.357.183,50	20.839.070,35	15.872.622,08	13.725.261,14	2.147.360,94	12.484.561,42
45	INFRAESTRUCTURAS.								
	459 OTRAS INFRAESTRUCTURAS.								
	459 OTRAS INFRAESTRUCTURAS.	360.001,00	1.041.840,32	1.401.841,32	802.837,08	736.196,50	725.683,26	10.513,24	665.644,82
	Total Gr. Progra. . .	360.001,00	1.041.840,32	1.401.841,32	802.837,08	736.196,50	725.683,26	10.513,24	665.644,82
	Total Política	360.001,00	1.041.840,32	1.401.841,32	802.837,08	736.196,50	725.683,26	10.513,24	665.644,82
49	OTRAS ACTUACIONES DE CARÁCTER ECONÓMICO.								
	491 SOCIEDAD DE LA INFORMACIÓN.								
	491 SOCIEDAD DE LA INFORMACIÓN.	878.248,00	2.034.600,00	2.912.848,00	1.024.139,86	586.059,18	483.802,85	102.256,33	2.326.788,82
	Total Gr. Progra. . .	878.248,00	2.034.600,00	2.912.848,00	1.024.139,86	586.059,18	483.802,85	102.256,33	2.326.788,82
	493 PROTECCIÓN DE CONSUMIDORES Y USUARIOS								
	493 PROTECCIÓN DE CONSUMIDORES Y USUARIOS	674.211,96	136.328,44	810.540,40	675.593,64	671.302,86	580.067,18	91.235,68	139.237,54
	Total Gr. Progra. . .	674.211,96	136.328,44	810.540,40	675.593,64	671.302,86	580.067,18	91.235,68	139.237,54
	Total Política	1.552.459,96	2.170.928,44	3.723.388,40	1.699.733,50	1.257.362,04	1.063.870,03	193.492,01	2.466.026,36
	Total Área de Gasto	31.180.198,32	17.391.709,38	48.571.907,70	34.666.457,66	29.089.652,51	25.570.798,07	3.518.854,44	19.482.255,19

Código Seguro de Verificación: e5c69912-0764-473e-9a85-f32b88e16b57
 Origen: Ciudadano
 Identificador documento original: ES_L01030149_2023_18286820
 Fecha de impresión: 05/12/2023 11:57:26
 Página 87 de 89

FIRMAS
 Ninguna firma aplicada

Ayuntamiento de Alicante

Fecha Obtención 16/11/2023 10:40:00


(2022)

Pág. 12

ESTADO DE LIQUIDACIÓN DEL PRESUPUESTO DE GASTOS: RESUMEN POR CLASIFICACIÓN PROGRAMA

Área de Gasto : 9 ACTUACIONES DE CARÁCTER GENERAL.

POLÍTICA	GRUPO PROG. SUBPROGRAMA	CRÉDITOS PRESUPUESTARIOS			GASTOS COMPROMET.	OBLIGACIONES RECONOCIDAS NETAS	PAGOS	OBLIGACIONES PENDIENTES DE PAGO A 31 DE DICIEMBRE	REMANENTES DE CRÉDITO
		INICIALES	MODIFICACIONES	DEFINITIVAS					
91	ÓRGANOS DE GOBIERNO.								
	912 ÓRGANOS DE GOBIERNO.								
	912 ÓRGANOS DE GOBIERNO.	4.474.583,07	-120.000,00	4.354.583,07	4.194.514,52	4.194.514,52	4.177.011,60	17.502,92	160.068,55
	Total Gr. Progra. . .	4.474.583,07	-120.000,00	4.354.583,07	4.194.514,52	4.194.514,52	4.177.011,60	17.502,92	160.068,55
	Total Política	4.474.583,07	-120.000,00	4.354.583,07	4.194.514,52	4.194.514,52	4.177.011,60	17.502,92	160.068,55
92	SERVICIOS DE CARÁCTER GENERAL.								
	920 ADMINISTRACIÓN GENERAL .								
	920 ADMINISTRACIÓN GENERAL .	32.883.962,33	8.731.557,61	41.615.519,94	33.420.132,60	29.683.449,10	25.980.508,01	3.702.941,09	11.932.070,84
	Total Gr. Progra. . .	32.883.962,33	8.731.557,61	41.615.519,94	33.420.132,60	29.683.449,10	25.980.508,01	3.702.941,09	11.932.070,84
	923 INFORMACIÓN BÁSICA Y ESTADÍSTICA.								
	9231 GESTIÓN DEL PADRÓN MUNICIPAL DE HABITANTES	398.554,85		398.554,85	338.699,20	338.699,20	338.642,16	57,04	59.855,65
	Total Gr. Progra. . .	398.554,85		398.554,85	338.699,20	338.699,20	338.642,16	57,04	59.855,65
	924 PARTICIPACIÓN CIUDADANA								
	924 PARTICIPACIÓN CIUDADANA	910.846,27	230.000,00	1.140.846,27	929.838,06	885.930,27	551.446,11	334.484,16	254.916,00
	Total Gr. Progra. . .	910.846,27	230.000,00	1.140.846,27	929.838,06	885.930,27	551.446,11	334.484,16	254.916,00
	925 ATENCIÓN A LOS CIUDADANOS								
	925 ATENCIÓN A LOS CIUDADANOS	415.000,00	25.694,96	440.694,96	382.440,79	378.156,56	308.617,12	69.539,44	62.538,40
	Total Gr. Progra. . .	415.000,00	25.694,96	440.694,96	382.440,79	378.156,56	308.617,12	69.539,44	62.538,40
	929 IMPREVISTOS Y FUNCIONES NO CLASIFICADAS.								
	929 IMPREVISTOS Y FUNCIONES NO CLASIFICADAS.	1.554.012,38	-491.475,35	1.062.537,03					1.062.537,03
	Total Gr. Progra. . .	1.554.012,38	-491.475,35	1.062.537,03					1.062.537,03
	Total Política	36.162.375,83	8.495.777,22	44.658.153,05	35.071.110,65	31.286.235,13	27.179.213,40	4.107.021,73	13.371.917,92
93	ADMINISTRACIÓN FINANCIERA Y TRIBUTARIA.								
	931 POLÍTICA ECONÓMICA Y FISCAL.								



Código Seguro de Verificación: e5c69912-0764-473e-9a85-f32b88e16b57
 Origen: Ciudadano
 Identificador documento original: ES_L01030149_2023_18286820
 Fecha de impresión: 05/12/2023 11:57:26
 Página 88 de 89

FIRMAS
 Ninguna firma aplicada



Ayuntamiento de Alicante

Fecha Obtención 16/11/2023 10:40:00

(2022)

Pág. 13

ESTADO DE LIQUIDACIÓN DEL PRESUPUESTO DE GASTOS: RESUMEN POR CLASIFICACIÓN PROGRAMA

Área de Gasto : 9 ACTUACIONES DE CARÁCTER GENERAL.

POLÍTICA	GRUPO PROG. SUBPROGRAMA	CRÉDITOS PRESUPUESTARIOS			GASTOS COMPROMET.	OBLIGACIONES RECONOCIDAS NETAS	PAGOS	OBLIGACIONES PENDIENTES DE PAGO A 31 DE DICIEMBRE	REMANENTES DE CRÉDITO
		INICIALES	MODIFICACIONES	DEFINITIVAS					
931	POLÍTICA ECONÓMICA Y FISCAL.	1.323.104,15	45.305,00	1.368.409,15	1.223.633,76	1.159.383,38	1.055.737,68	103.645,70	209.025,77
	Total Gr. Progra. . .	1.323.104,15	45.305,00	1.368.409,15	1.223.633,76	1.159.383,38	1.055.737,68	103.645,70	209.025,77
932	GESTIÓN DEL SISTEMA TRIBUTARIO.								
932	GESTIÓN DEL SISTEMA TRIBUTARIO.	2.703.499,08	266.354,21	2.969.853,29	3.019.480,00	2.885.188,36	2.796.842,10	88.346,26	84.664,93
	Total Gr. Progra. . .	2.703.499,08	266.354,21	2.969.853,29	3.019.480,00	2.885.188,36	2.796.842,10	88.346,26	84.664,93
933	GESTIÓN DEL PATRIMONIO.								
933	GESTIÓN DEL PATRIMONIO.	494.792,51	1.357.471,46	1.852.263,97	576.929,13	576.732,99	354.675,99	222.057,00	1.275.530,98
	Total Gr. Progra. . .	494.792,51	1.357.471,46	1.852.263,97	576.929,13	576.732,99	354.675,99	222.057,00	1.275.530,98
934	GESTIÓN DE LA DEUDA Y DE LA TESORERÍA.								
934	GESTIÓN DE LA DEUDA Y DE LA TESORERÍA.	3.220.008,49	904.161,06	4.124.169,55	3.828.338,16	3.823.244,06	3.813.621,64	9.622,42	300.925,49
	Total Gr. Progra. . .	3.220.008,49	904.161,06	4.124.169,55	3.828.338,16	3.823.244,06	3.813.621,64	9.622,42	300.925,49
	Total Política	7.741.404,23	2.573.291,73	10.314.695,96	8.648.381,05	8.444.548,79	8.020.877,41	423.671,38	1.870.147,17
94	TRANSFERENCIAS A OTRAS ADMINISTRACIONES PÚBLICAS.								
943	TRANSFERENCIAS A OTRAS ENTIDADES LOCALES.								
943	TRANSFERENCIAS A OTRAS ENTIDADES LOCALES.	528.654,19	70.569,51	599.223,70	599.194,48	599.194,48	599.194,48		29,22
	Total Gr. Progra. . .	528.654,19	70.569,51	599.223,70	599.194,48	599.194,48	599.194,48		29,22
944	TRANSFERENCIAS A LA ADMINISTRACIÓN GENERAL DEL ESTADO.								
944	TRANSFERENCIAS A LA ADMINISTRACIÓN GENERAL DEL ESTADO.		40.000,00	40.000,00	40.000,00	40.000,00		40.000,00	
	Total Gr. Progra. . .		40.000,00	40.000,00	40.000,00	40.000,00		40.000,00	
	Total Política	528.654,19	110.569,51	639.223,70	639.194,48	639.194,48	599.194,48	40.000,00	29,22
	Total Área de Gasto	48.907.017,32	11.059.638,46	59.966.655,78	48.553.200,70	44.564.492,92	39.976.296,89	4.588.196,03	15.402.162,86
	Total	313.871.224,99	125.603.368,61	439.474.593,60	310.217.099,55	273.335.307,52	241.427.397,62	31.907.909,90	166.139.286,08

Código Seguro de Verificación: e5c69912-0764-473e-9a85-f32b88e16b57
 Origen: Ciudadano
 Identificador documento original: ES_L01030149_2023_18286820
 Fecha de impresión: 05/12/2023 11:57:26
 Página 89 de 89

FIRMAS
 Ninguna firma aplicada



Excmo. Ayuntamiento de Alicante
 Pza. del Ayuntamiento, 1. 03002 ALICANTE
 N.I.F: P-0301400-H

Fecha Obtención 16/11/2023
 Pág. 1

III. RESULTADO PRESUPUESTARIO

EJERCICIO 2022

CONCEPTOS	DERECHOS RECONOCIDOS NETOS	OBLIGACIONES RECONOCIDAS NETAS	AJUSTES	RESULTADO PRESUPUESTARIO
a. Operaciones corrientes	295.769.806,96	248.143.403,71		47.626.403,25
b) Operaciones de capital	22.329.228,37	24.337.739,35		-2.008.510,98
1.Total operaciones no financieras (a+b)	318.099.035,33	272.481.143,06		45.617.892,27
c) Activos financieros	494.164,46	854.164,46		-360.000,00
d) Pasivos financieros				
2. Total operaciones financieras (c+d)	494.164,46	854.164,46		-360.000,00
I. RESULTADO PRESUPUESTARIO DEL EJERCICIO (I=1+2)	318.593.199,79	273.335.307,52		45.257.892,27
AJUSTES				
3. Créditos gastados financiados con remanente de tesorería para gastos generales			16.820.996,04	
4. Desviaciones de financiación negativas del ejercicio			13.883.289,83	
5. Desviaciones de financiación positivas del ejercicio			25.710.427,41	
II. TOTAL AJUSTES (II=3+4+5)			4.993.858,46	
RESULTADO PRESUPUESTARIO AJUSTADO (I+II)				50.251.750,73