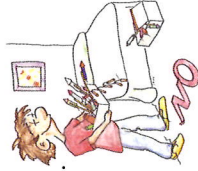


CONSEJOS PARA UN USO RESPONSABLE DE ARTIFICIOS PIROTÉCNICOS



1

No guardes **NUNCA** material pirotécnico en los bolsillos ni en la ropa. Puede producir graves quemaduras.



2

NO se deben almacenar en casa. Tampoco junto a productos químicos inflamables o **SUSTANCIAS PELIGROSAS**.



3

NO MANIPULES los petardos ni extraigas su contenido. No saques los artificios de sus envoltorios hasta el momento de utilizarlos.



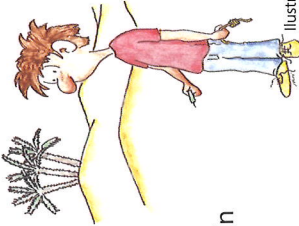
4

Enciende siempre los artificios pirotécnicos **EN EL SUELO** y de espaldas al viento. Utilizar una mecha y no con llama directa. Nunca encender los petardos sujetos con las manos. Mantenerlos **ALEJADOS DE LA CARA Y LAS MANOS**.



5

NO enciendas los petardos cerca de otros, **NI DENTRO DE BOTES, LATAS, BOTELLAS**. Nunca **PISARLOS CON EL PIE**.



6

En la calle **NO MOLESTES** a los demás. Procura utilizarlos **EN ESPACIOS ABIERTOS** y autorizados, lejos de aglomeraciones y en zonas sin riesgo de incendio.



7

Si algún artículo no explota, no intentes volver a encenderlo ni lo toques hasta **PASADOS 30 MINUTOS**. Después inutilízalo dejándolo a **REMOJO**.



8

NUNCA lances artificios contra personas o animales.



9

Los cohetes voladores **NUNCA deben dispararse con la mano**. Deben lanzarse con un soporte adecuado colocarlo en vertical y nunca en recintos cerrados, con peligro de incendio o si hay fuerte viento. No se deberán utilizar si el timón o caña está roto o dañado.



10

Los truenos de las tracas nunca deben separarse ni encenderse de forma independiente, ya que llevan una **mecha de ignición rápida**.



11

Guarda siempre una **DISTANCIA PRUDENTE DE SEGURIDAD** cuando enciendas un artículo pirotécnico. Ten en cuenta también las indicaciones de la Policía y Protección Civil cuando vayas a ver una mascletá o un castillo de fuegos, ellos velan por tu seguridad.



12

En caso de quemaduras lava con agua fría la superficie afectada. Si es grave acude al centro sanitario más cercano o solicita ayuda a los servicios de emergencia.



Ilustraciones por J.Miró

CLASES DE ARTIFICIOS

Las normas clasifican los diferentes productos pirotécnicos en cuatro categorías o clases:

Categorías	Características
I	Artificios de muy baja peligrosidad, con ruido insignificante, se pueden utilizar al aire libre y en áreas confinadas, incluso en edificios y viviendas.
II	De riesgo reducido y bajo nivel de ruido, se deben de utilizar al aire libre en zonas delimitadas, nunca en el interior de viviendas ni espacios confinados.
III	Productos de peligrosidad media, se deben de usar al aire libre en zonas de gran superficie, el nivel de ruido no debe de ser perjudicial para la salud.
IV	Son artificios de alta peligrosidad, de uso exclusivo por profesionales expertos, cuyo nivel de ruido no puede ser perjudicial para la salud. Nunca se deben de utilizar en espacios confinados.

CATEGORÍAS Y EDADES DE UTILIZACIÓN

Categoría	Edad	Edad C.Valenciana*	Ejemplos
I	+12	+8	Bengalas, bombetas, cascadas, pistones...
II	+16	+10	Bengalas tricolor, cohetes, cohetes volador, truenos...
III	+18	+18	Traca Valenciana, baterías, cohetes, truenos...
IV	Uso profesional	PROHIBIDO A PARTICULARES	Castillos de Fuegos Artificiales, Mascletás...

(* Ver Reducción de edad en la Comunidad Valenciana)

La Concejalía de Seguridad, a través de su Departamento Técnico de Protección Civil y Gestión de Emergencias y de Policía Local, ha diseñado una campaña educativa para transmitir la importancia de la seguridad y la prevención de los riesgos que conlleva el uso de los artificios pirotécnicos, fomentar una conciencia preventiva en los menores, ofreciendo también a educadores y profesores material con las normas y consejos para que adquirieran hábitos correctos en este tipo de manifestaciones.

El objetivo es evitar y/o reducir los accidentes y ofrecer los consejos para disfrutar el uso de los artificios pirotécnicos de una manera segura con el fomento de conductas responsables.

Reducción de edad en la Comunidad Valenciana

El Decreto 19/2011 de 4 de marzo del Consell, por el que se reconoce el carácter religioso, cultural o tradicional de las manifestaciones festivas celebradas en la Comunitat Valenciana en las que se utilizan artificios de pirotecnia, hace una excepción en las edades para categorías I y II para menores de edad con al menos 8 y 10 años respectivamente, autorizados por escrito por sus padres o tutores, cuando se utilicen en fiestas oficialmente reconocidas, en los lugares y horarios concretos autorizados por los Ayuntamientos, siempre bajo la supervisión de un adulto. Las acreditaciones obligatorias referentes a la recepción de la formación suficiente y autorización paterna de uso de artificios pirotécnicos, atenderán al modelo establecido en el anexo I y II del citado Decreto.

http://www.gva.es/downloads/publicados/IN/11061_BI.pdf

¿Dónde comprarlos?

Deben comprarse en establecimientos públicos que tengan autorización de venta, **Nunca, Nunca, Nunca** en puestos de venta ambulante.

Al comprarlos, debemos asegurarnos de que se encuentren correctamente etiquetados y que tengan las instrucciones de uso.

La venta está **PROHIBIDA A MENORES DE 12 AÑOS** y en todo caso, se efectuará de acuerdo con los límites de edad establecidos para las distintas categorías.

La responsabilidad de los padres

Es responsabilidad de los padres educar a los menores de edad para que hagan un uso responsable y seguro de estos productos.

Nunca utilices **UN ARTIFICIO SIN ETIQUETA** o de origen desconocido.

¡RECUERDA!

Los artificios pirotécnicos son objetos peligrosos.

Manéjalos con seguridad y precaución.

Cuenta siempre con la presencia de un adulto.



Ayuntamiento de Alicante
Concejalía de Seguridad



Departamento Técnico de Protección Civil
y Gestión de Emergencias



Policía Local


Más información:
www.alicante.es
autoproteccion.socialPCGE@alicante.es
policia.plana@alicante.es
Policía Local teléfono: 965 107 200

∞ símbolo



**AYUNTAMIENTO DE ALICANTE
CONCEJALÍA DE SEGURIDAD**

Formación en materia de
uso responsable de
ARTIFICIOS DE PIROTECNIA



**Aprendamos a VIVIR
la FIESTA con SEGURIDAD**