




DATOS ESTADÍSTICOS DE LOS CONTRATOS ADMINISTRATIVOS FORMALIZADOS DURANTE EL AÑO 2017.

1. CLASIFICACIÓN POR TIPO DE CONTRATO.

1.1. POR NÚMERO DE CONTRATOS.

TIPOS DE CONTRATO		Nº	%
1101	Contratos de obras.	6	10,71%
1103	Gestión de servicios públicos	1	1,79%
1104	Suministro.	15	26,79%
1105	Servicios.	26	46,43%
1107	Administrativo especial	7	12,50%
1109	Mixtos	1	1,79%
Total		56	100,00%

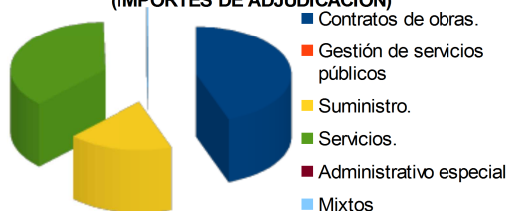
TIPOS DE CONTRATO



1.2. POR IMPORTES DE ADJUDICACIÓN.

Tipo de Contrato		Gastos	%	Ingresos	%
1101	Contratos de obras.	4.048.718,06	44,45%	0,00	0,00%
1103	Gestión de servicios públicos	0,00	0,00%	2.833.920,00	72,84%
1104	Suministro.	1.628.460,55	17,88%	0,00	0,00%
1105	Servicios.	3.399.794,92	37,32%	0,00	0,00%
1107	Administrativo especial	0,00	0,00%	1.056.757,71	27,16%
1109	Mixtos	31.700,00	0,35%	0,00	0,00%
Total		9.108.673,53	100,00%	3.890.677,71	100,00%

GASTO POR TIPOS DE CONTRATO 2016
(IMPORTES DE ADJUDICACIÓN)



INGRESO POR TIPOS DE CONTRATO 2017
(IMPORTES DE ADJUDICACIÓN)



2. CLASIFICADOS POR PROCEDIMIENTO DE ADJUDICACIÓN.

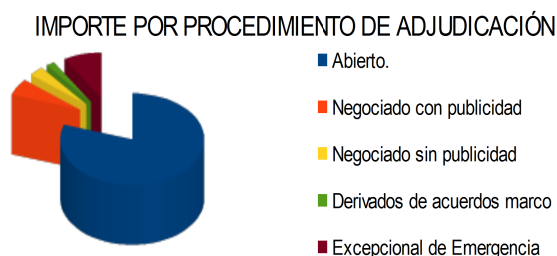
2.1 POR NÚMERO DE CONTRATOS ADJUDICADOS

	PROC. DE ADJUDICACIÓN	Nº	%
11	Abierto	28	50,00%
120	Negociado con publicidad	10	17,86%
121	Negociado sin publicidad	10	17,86%
15	Derivados de acuerdos marco	6	10,71%
16	Excepcional de Emergencia	2	3,57%
Total procedimiento		56	



2.2 POR IMPORTE DE ADJUDICACIÓN.

	PROC. ADJUDICACIÓN	€	%
11	Abierto.	10.998.789,44	84,61%
120	Negociado con publicidad	591.265,43	4,55%
121	Negociado sin publicidad	346.856,31	2,67%
15	Derivados de acuerdos marco	191.145,63	1,47%
16	Excepcional de Emergencia	871.294,43	6,70%
Total procedimiento		12.999.351,24	



3. CLASIFICADOS POR TIPO DE CONTRATO Y POR PROCEDIMIENTO DE ADJUDICACIÓN.

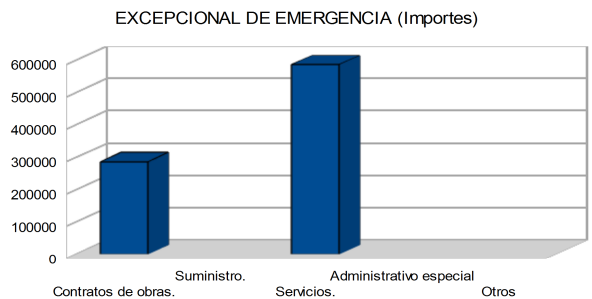
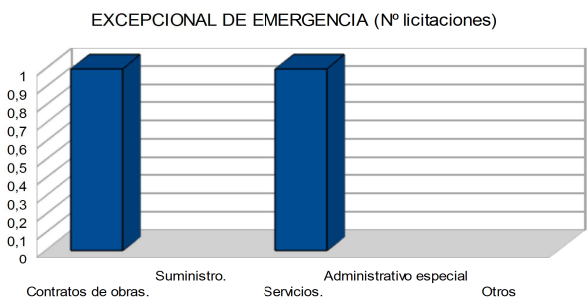
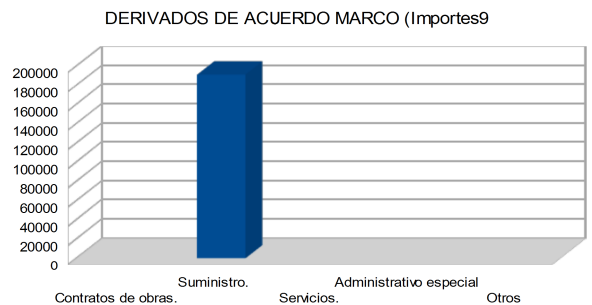
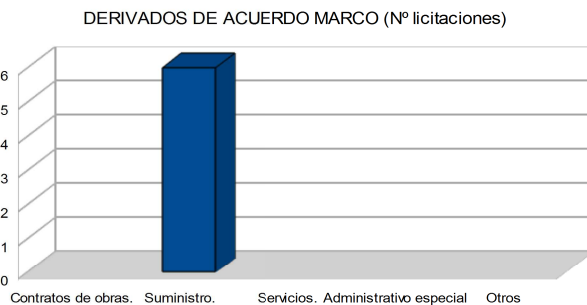
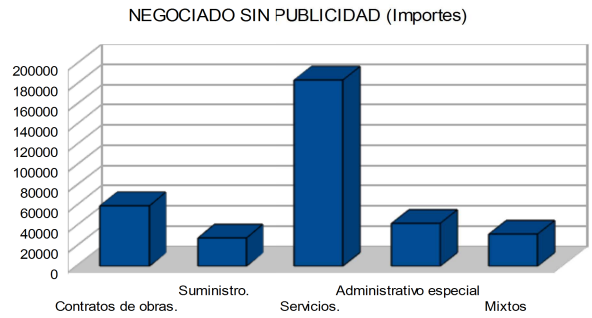
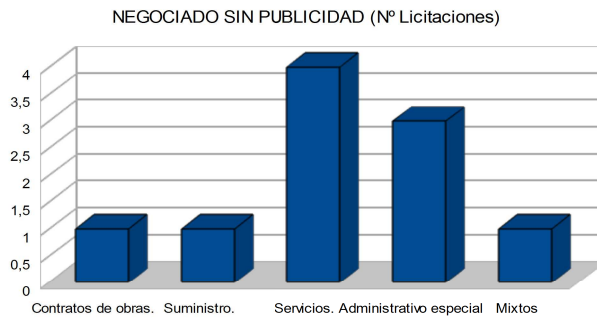
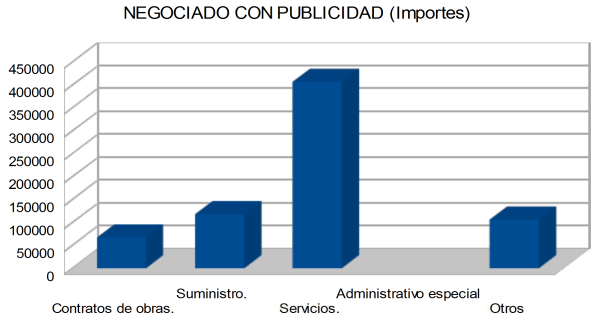
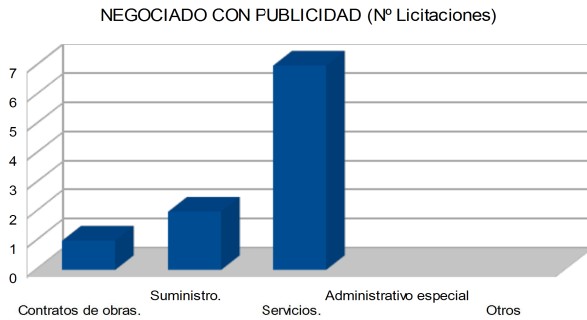
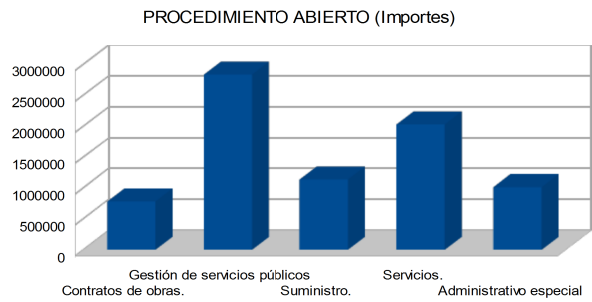
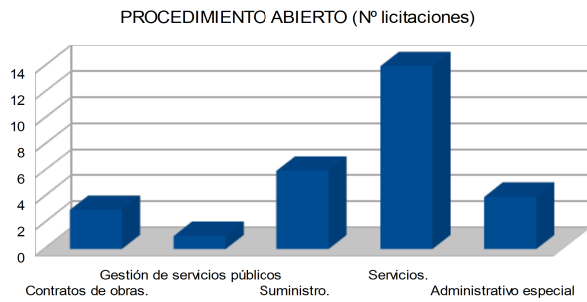
PROCEDIMIENTO ABIERTO	Nº	€
Contratos de obras.	3	3.635.950,60
Gestión de servicios públicos	1	2.833.920,00
Suministro.	6	1.291.436,92
Servicios.	14	2.223.324,21
Administrativo especial	4	1.014.157,71
Total	28	10.998.789,44

120 NEGOCIADO CON PUBLICIDAD	Nº	€
1201 Contratos de obras.	1	66.963,26
1204 Suministro.	2	117.978,00
1205 Servicios.	7	406.324,17
1207 Administrativo especial	0	0,00
1208 Otros	0	0,00
Total	10	591.265,43

NEGOCIADO SIN PUBLICIDAD	Nº	€
Contratos de obras.	1	60.267,20
Suministro.	1	27.900,00
Servicios.	4	184.389,11
Administrativo especial	3	42.600,00
Mixtos	1	31.700,00
Total	10	346.856,31

15 DERIVADOS DE A.MARCO	Nº	€
1201 Contratos de obras.	0	0,00
1204 Suministro.	6	191.145,63
1205 Servicios.	0	0,00
1207 Administrativo especial	0	0,00
1208 Otros	0	0,00
Total	6	191.145,63

EXCEPCIONAL DE EMERGENCIA	Nº	€
Contratos de obras.	1	285.537,00
Suministro.	0	0,00
Servicios.	1	585.757,43
Administrativo especial	0	0,00
Otros	0	0,00
Total	2	871.294,43



Los importes reflejados no incluyen el IVA. En los datos estadísticos está incluida la información suministrada por los Organismos Autónomos y no está incluida la información relativa a contratos menores.